

Ministério do Planejamento e Orçamento
Instituto Brasileiro de Geografia e Estatística - IBGE

Produção da Pecuária Municipal

volume 23

1995

número 5

Roraima

ISSN 0101-4234

Prod. Pec. munic., Rio de Janeiro, v.23, n.5, p.1-9, 1995

INSTITUTO BRASILEIRO DE GEOGRAFIA E ESTATÍSTICA - IBGE

Av. Franklin Roosevelt, 166 - Centro - 20021-120 - Rio de Janeiro, RJ - Brasil

ISSN 0101-4234

© IBGE

Impressão - Centro de Documentação e Disseminação de Informações - CDDI/IBGE,
impresso em meio digital, em 1997.

Capa - Renato J. Aguiar - Divisão de Criação - DIVIC/CDDI.

Produção da pecuária municipal / IBGE. - V.1 (1973) - Rio de Janeiro :
IBGE, 1974-
v.

Anual

Anteriormente editada pelo Ministério da Agricultura.
ISSN 0101-4234 = Produção da pecuária municipal.

1. Pecuária - Brasil - Estatística. I. IBGE.

IBGE.CDDI.Div. de Biblioteca e Acervos Especiais CDU 31:636(81)
RJ - IBGE/85-29 rev. PERIÓDICO

Impresso no Brasil/Printed in Brazil

EQUIPE TÉCNICA

DEPARTAMENTO DE AGROPECUÁRIA

CHEFE DO DEPARTAMENTO

Carlos Alberto Lauria

DIVISÃO DE PESQUISAS CONTÍNUAS

Luis Celso Guimarães Lins

DIVISÃO DE PLANEJAMENTO ANÁLISE E DISSEMINAÇÃO

Luiz Sérgio Pires Guimarães

PROJETO - PRODUÇÃO ANIMAL

GERENTE

Rosângela Corrêa de Almeida

SUPERVISOR DE EQUIPE

Evaldo Lopes do Rego

EQUIPE TÉCNICA

Cássia Maria Motta

Luiz Paulo Pires Marques

Marco Aurélio Feliciano Andrade

Marilene de Oliveira Andrade

Mônica Alves Pereira

APOIO COMPUTACIONAL (DI/DEATE/DISIG)

GERENTE

José de Souza Pinto Guedes

EQUIPE TÉCNICA


Celso Santos Cortes

José Branco Ayres Filho

José Walter de Figueiredo

Luis Paulo Pinto Campello

Paulo Sérgio da Silva




APRESENTAÇÃO

A Fundação Instituto Brasileiro de Geografia e Estatística - IBGE -, com a presente publicação, volume 23 número 5, coloca a disposição dos usuários de estatísticas e do público em geral, os resultados da pesquisa da Produção da Pecuária Municipal do ano de 1995 referentes ao Estado de Roraima.

A apresentação dos dados é feita mediante um conjunto básico de quatro tabelas. Nas tabelas 1 e 2 são apresentados os totais referentes aos efetivos dos rebanhos e às produções de leite de vaca, de ovos de galinha e de codorna, de casulos do bicho-da-seda, de lã bruta e de mel de abelha; estas mesmas variáveis (efetivos dos rebanhos e produções animais) são apresentadas nas tabelas 3 e 4, segundo as Mesorregiões, as Microrregiões Geográficas e os Municípios.

LENILDO FERNANDES SILVA

DIRETOR DE PESQUISAS DO IBGE



SUMÁRIO


Introdução.....	IX
Divulgação dos resultados.....	IX
Conceituação.....	IX

Tabelas de Resultados

1. Efetivo dos rebanhos.....	01
2. Quantidade e valor dos produtos de origem animal.....	01
3. Efetivo dos rebanhos , segundo as Mesorregiões, as Microrregiões Geográficas e os Municípios:	
3.1 Bovinos, suínos e bubalinos.....	02
3.2 Eqüinos, asininos e muares.....	03
3.3 Coelhos, ovinos e caprinos.....	04
3.4 Galinhas; galos, frangas, frangos e pintos; codornas....	05
4. Quantidade e valor dos produtos de origem animal, segundo as Mesorregiões, as Microrregiões Geográficas e os Municípios:	
4.1 Leite de vaca.....	06
4.3 Ovos de galinha e ovos de codorna.....	07
4.4 Casulos do bicho-da-seda e mel de abelha.....	08
Apêndice.....	09
Questionário: Produção da Pecuária Municipal	

Convenções

- 0 O dado existe, mas não atinge a metade da unidade de medida adotada na tabela.
- Dado numérico igual a zero não resultante de arredondamento.



INTRODUÇÃO

Os dados são obtidos pela rede de coleta do IBGE, mediante consultas e levantamentos junto a produtores e à entidades públicas e privadas ligadas direta ou indiretamente à produção, comercialização, industrialização, fiscalização, fomento e assistência técnica a agropecuária.

A coleta dos dados fundamenta-se num sistema de fontes de informações mantido em caráter permanente que, acionado periodicamente, fornece os subsídios para as estimativas finais.

No inquérito estatístico da Produção da Pecuária Municipal, a unidade de investigação é o município, sendo portanto estimada a sua produção total.

DIVULGAÇÃO DOS RESULTADOS

Nas tabelas de divulgação, a quantidade de leite, de ovos e o valor da produção estão expressos em mil litros, mil dúzias e reais, respectivamente. As quantidades e os valores da produção foram arredondados, independentemente, para cada linha impressa e para a linha de total das tabelas. Em consequência, algumas informações registradas na linha de total não correspondem à soma exata dos valores das parcelas.

As tabelas estão numeradas em relação a cada um dos produtos pesquisados. Assim, quando em uma Unidade da Federação não há ocorrência de um determinado produto, as tabelas são apresentadas com numeração descontínua.

CONCEITUAÇÃO

Vacas Ordenhadas

São as vacas mestiças ou de raça (de corte, de leite ou de dupla aptidão) existentes no município e que foram ordenhadas em algum período do ano base da pesquisa, com a finalidade de leite, quer seja para autoconsumo, para transformação em queijos, manteiga, etc., ou para venda.

Leite de Vaca

Refere-se à quantidade total de leite (em litros) produzida, durante o ano base da pesquisa, pelas vacas ordenhadas no município.

Ovinos Tosquiados

São os ovinos de qualquer idade ou sexo, pertencentes ao rebanho do município, que foram tosquiados durante o ano base da pesquisa para fins de produção de lã.

Lã Bruta

Refere-se à quantidade total (em kg) de lã bruta (quer seja de velo, de garreio ou de cordeiro) obtida no município durante o ano base da pesquisa.

Ovos

Refere-se à produção total de ovos de galinha ou de codorna (em dúzias) obtidas no município durante o ano base da pesquisa.

Mel de Abelha

Refere-se à produção total (em kg) de mel obtida no município durante o ano base da pesquisa, somente de abelhas criadas em apiários.


Casulos

Refere-se à produção total (em kg) de casulos do bicho-da-seda obtida no município durante o ano base da pesquisa.

Preço Médio Pago ao Produtor

Refere-se à média ponderada por produto dos preços recebidos pelos produtores do município ao longo do ano de referência da pesquisa.

TABELAS DE RESULTADOS



PESQUISA DA PECUÁRIA MUNICIPAL - 1995

RORAIMA

1. EFETIVO DOS REBANHOS

REBANHO	EFETIVO
BOVINOS	282 049
SUINO	51 751
EQUINO	16 103
ASININO	-
MUAR	-
BUBALINO	-
COELHOS	-
OVINO	19 664
GALINHAS	361 123
GALOS, FRANGAS, FRANGOS E PINTOS	528 455
CODORNAS	-
CAPRINO	4 691

2. QUANTIDADE E VALOR DOS PRODUTOS DE ORIGEM ANIMAL

PRODUTOS	QUANTIDADE PRODUZIDA	VALOR (REAIS)
LEITE PRODUZIDO (1000L)	11 210	5 604 874
CASULOS DO BICHO-DA-SEDA (KG)	-	-
LÃ (KG)	-	-
OVOS DE GALINHA (1000 DZ)	1 863	1 676 704
OVOS DE CODORNA (1000 DZ)	-	-
MEL DE ABELHA (KG)	4 220	25 320

PESQUISA DA PECUÁRIA MUNICIPAL - 1995

RORAIMA

3. EFETIVO DOS REBANHOS,
SEGUNDO AS MESORREGIÕES, AS MICRORREGIÕES E OS MUNICÍPIOS

3.1 - BOVINOS, SUÍNOS E BUBALINOS

MESORREGIÕES, MICRORREGIÕES E MUNICÍPIOS	EFETIVO DOS REBANHOS		
	BOVINOS	SUÍNOS	BUBALINOS
RORAIMA.....	282 049	51 751	.
NORTE DE RORAIMA.....	214 190	32 858	.
BOA VISTA.....	137 134	17 554	.
ALTO ALEGRE.....	50 380	5 902	.
BOA VISTA.....	86 754	11 652	.
NORDESTE DE RORAIMA.....	77 056	15 304	.
BONFIM.....	47 088	9 084	.
NORMANDIA.....	29 968	6 220	.
SUL DE RORAIMA.....	67 859	18 893	.
CARACARAI.....	27 870	10 964	.
CARACARAI.....	11 043	4 191	.
MUCAJAI.....	16 827	6 773	.
SUDESTE DE RORAIMA.....	39 989	7 929	.
SÃO JOÃO DA BALIZA.....	15 025	3 167	.
SÃO LUIZ.....	24 964	4 762	.

PESQUISA DA PECUÁRIA MUNICIPAL - 1995

RORAIMA

3. EFETIVO DOS REBANHOS,
SEGUNDO AS MESORREGIÕES, AS MICRORREGIÕES E OS MUNICÍPIOS

3.2 - EQUINOS, ASININOS E MUARES

MESORREGIÕES, MICRORREGIÕES E MUNICÍPIOS	EFETIVO DOS REBANHOS		
	EQUINOS	ASININOS	MUARES
RORAIMA	16 103	-	-
NORTE DE RORAIMA	14 573	-	-
BOA VISTA	8 904	-	-
ALTO ALEGRE	1 099	-	-
BOA VISTA	7 805	-	-
NORDESTE DE RORAIMA	5 669	-	-
BONFIM	1 911	-	-
NORMANDIA	3 758	-	-
SUL DE RORAIMA	1 530	-	-
CARACARAI	807	-	-
CARACARAI	201	-	-
MUCAJAI	606	-	-
SUDESTE DE RORAIMA	723	-	-
SÃO JOÃO DA BALIZA	357	-	-
SÃO LUIZ	366	-	-

PESQUISA DA PECUÁRIA MUNICIPAL - 1995

RORAIMA

3. EFETIVO DOS REBANHOS,
SEGUNDO AS MESORREGIÕES, AS MICRORREGIÕES E OS MUNICÍPIOS

3.3 - COELHOS, OVINOS E CAPRINOS

MESORREGIÕES, MICRORREGIÕES E MUNICÍPIOS	EFETIVO DOS REBANHOS		
	COELHOS	OVINOS	CAPRINOS
RORAIMA	-	19 664	4 691
NORTE DE RORAIMA	-	16 276	3 765
BOA VISTA	-	10 582	2 079
ALTO ALEGRE	-	1 003	256
BOA VISTA	-	9 579	1 823
NORDESTE DE RORAIMA	-	5 694	1 686
BONFIM	-	3 083	525
NORMANDIA	-	2 611	1 161
SUL DE RORAIMA	-	3 388	926
CARACARAI	-	2 462	847
CARACARAI	-	891	305
MUCAJAI	-	1 571	542
SUDESTE DE RORAIMA	-	926	79
SÃO JOÃO DA BALIZA	-	274	8
SÃO LUIZ	-	652	71

PESQUISA DA PECUÁRIA MUNICIPAL - 1995

RORAIMA

3. EFETIVO DOS REBANHOS,
SEGUNDO AS MESORREGIÕES, AS MICRORREGIÕES E OS MUNICÍPIOS

3.4 - GALINHAS; GALOS, FRANGAS, FRANGOS E PINTOS; CODORNAS

MESORREGIÕES, MICRORREGIÕES E MUNICÍPIOS	EFETIVO DOS REBANHOS		
	GALINHAS	GALOS, FRANGAS, FRANGOS E PINTOS	CODORNAS
RORAIMA	361 123	528 455	-
NORTE DE RORAIMA	210 290	280 780	-
BOA VISTA	177 733	181 059	-
ALTO ALEGRE	35 233	45 829	-
BOA VISTA	142 500	135 230	-
NORDESTE DE RORAIMA	32 557	99 721	-
BONFIM	21 930	67 600	-
NORMANDIA	10 627	32 121	-
SUL DE RORAIMA	150 833	247 675	-
CARACARAI	57 753	99 270	-
CARACARAI	32 026	58 320	-
MUCAJAI	25 727	40 950	-
SUDESTE DE RORAIMA	93 080	148 405	-
SAO JOAO DA BALIZA	53 260	75 351	-
SAO LUIZ	39 820	73 054	-

PESQUISA DA PECUÁRIA MUNICIPAL - 1995

RORAIMA

4. QUANTIDADE E VALOR DOS PRODUTOS DE ORIGEM ANIMAL,
SEGUNDO AS MESORREGIÕES, AS MICRORREGIÕES E OS MUNICÍPIOS

4.1 - LEITE DE VACA

MESORREGIÕES, MICRORREGIÕES E MUNICÍPIOS	PRODUÇÃO DE LEITE		
	VACAS ORDENHADAS	QUANTIDADE (MIL LITROS)	VALOR (REAIS)
RORAIMA	81 458	11 210	5 604 874
NORTE DE RORAIMA	65 652	9 347	4 673 693
BOA VISTA	44 886	6 428	3 214 130
ALTO ALEGRE	6 045	1 085	542 650
BOA VISTA	38 841	5 343	2 671 480
NORDESTE DE RORAIMA	20 766	2 919	1 459 563
BONFIM	11 772	1 692	845 750
NORMANDIA	8 994	1 228	613 813
SUL DE RORAIMA	15 806	1 862	931 181
CARACARAI	8 260	1 091	545 459
CARACARAI	3 312	500	249 808
MUCAJAI	4 948	591	295 651
SUDESTE DE RORAIMA	7 546	771	385 722
SAO JOAO DA BALIZA	2 554	301	150 466
SAO LUIZ	4 992	471	235 257

PESQUISA DA PECUÁRIA MUNICIPAL - 1995

RORAIMA

4. QUANTIDADE E VALOR DOS PRODUTOS DE ORIGEM ANIMAL,
SEGUNDO AS MESORREGIÕES, AS MICRORREGIÕES E OS MUNICÍPIOS

4.3 - OVOS DE GALINHA E OVOS DE CODORNA

MESORREGIÕES, MICRORREGIÕES E MUNICÍPIOS	PRODUÇÃO DE OVOS DE GALINHA		PRODUÇÃO DE OVOS DE CODORNA	
	QUANTIDADE (MIL DUZIAS)	VALOR (REAIS)	QUANTIDADE (MIL DUZIAS)	VALOR (REAIS)
RORAIMA	1 863	1 676 704	-	-
NORTE DE RORAIMA	1 253	1 127 896	-	-
BOA VISTA	1 046	941 569	-	-
ALTO ALEGRE	121	108 742	-	-
BOA VISTA	925	832 828	-	-
NORDESTE DE RORAIMA	207	186 327	-	-
BONFIM	158	142 290	-	-
NORMANDIA	49	44 037	-	-
SUL DE RORAIMA	610	548 808	-	-
CARACARAI	279	251 008	-	-
CARACARAI	168	151 198	-	-
MUCAJAI	111	99 810	-	-
SUDESTE DE RORAIMA	331	297 800	-	-
SAO JOAO DA BALIZA	171	153 569	-	-
SAO LUZ	160	144 231	-	-

PESQUISA DA PECUÁRIA MUNICIPAL - 1995


RORAIMA

4. QUANTIDADE E VALOR DOS PRODUTOS DE ORIGEM ANIMAL,
SEGUNDO AS MESORREGIÕES, AS MICRORREGIÕES E OS MUNICÍPIOS

4.4 - CASULOS DO BICHO-DA-SEDA E MEL DE ABELHA

MESORREGIÕES, MICRORREGIÕES E MUNICÍPIOS	PRODUÇÃO DE CASULOS		PRODUÇÃO DE MEL	
	QUANTIDADE (KG)	VALOR (REAIS)	QUANTIDADE (KG)	VALOR (REAIS)
RORAIMA	-	-	4 220	25 320
NORTE DE RORAIMA	-	-	4 220	25 320
BOA VISTA	-	-	4 220	25 320
BOA VISTA	-	-	4 220	25 320

APÊNDICE



PESQUISA DA PECUÁRIA MUNICIPAL

BLOCO 1 **CONTROLE**

01

03 04 05 06

Assinalar com X as quadriculas correspondentes aos quadros com informação, e registrar na última quadricula o total de quadros com informação.

02

PARA USO DO ORGÃO APURADOR

BLOCO 2 **EFETIVO EM 31-12 DO ANO-BASE**

03	DISCRIMINAÇÃO	ITEM	QUANTIDADE (cabeça)	04	DIS- CRIMINAÇÃO	ITEM	QUANTIDADE (cabeça)
	Bovinos	01			Eqüinos	01	
	Porcas criadeiras	02			Bubalinos	02	
	Outros porcos e porcas	03			Asininos	03	
	Galinhas	04			Muares	04	
	Galos, fgas, fgos e pintos	05			Caprinos	05	
	Codornas	06			Ovinos	06	
	Coelhos	07					
TOTAL		99		TOTAL		99	

BLOCO 3 **PRODUÇÃO DURANTE O ANO-BASE**

05	DISCRIMINAÇÃO	ITEM	1	QUANTIDADE	2	PREÇO MÉDIO PAGO AO PRODUTOR
	Vacas ordenhadas (cabeça)	01				
	Leite produzido (litro)	02				
	Ovos de galinha (dz)	03				
	Casulos (bicho-da-seda) (kg)	04				
TOTAL		99				
06	DISCRIMINAÇÃO	ITEM	1	QUANTIDADE	2	PREÇO MÉDIO PAGO AO PRODUTOR
	Ovinos tosquiados (cabeça)	01				
	Lã bruta (kg)	02				
	Ovos de codorna (dz)	03				
	Mel (kg)	04				
TOTAL		99				

BLOCO 4

OBSERVAÇÕES

BLOCO 5

AUTENTICAÇÃO

____/____/____
DATA DA INFORMAÇÃO

NOME DO RESPONSÁVEL PELA COLETA DE DADOS (em letra de imprensa)

ASSINATURA

Se o assunto é Brasil, procure o IBGE

O IBGE põe à disposição da sociedade milhares de informações de natureza estatística (demográfica, social e econômica), geográfica, cartográfica, geodésica e ambiental, que permitem conhecer a realidade física, humana, social e econômica do País.

ATENDIMENTO TELEFÔNICO

Ligação Direta Gratuita: 0800-218181

INTERNET

<http://www.ibge.gov.br>

<http://www.ibge.org>

PONTOS DE ATENDIMENTO

Rio de Janeiro

Centro de Documentação e Disseminação de Informações - CDDI
Rua General Canabarro, 706 - 20271-201 - Maracanã
Fax: (021)569-1103

Livraria do IBGE

Avenida Franklin Roosevelt, 146 - loja 20021-120 - Castelo
Tel.: (021)220-9147
Avenida Beira Mar, 436 - 2º andar - 20021-060 - Castelo
Tel.: (021)210-1250; Fax: (021)240-0012

Norte

RO - Porto Velho - Rua Tenreiro Aranhã, 2643 - Centro - 78900-750
Telefax: (069)221-3658

AC - Rio Branco - Rua Benjamin Constant, 506 - Centro - 69900-160
Tels.: (068)224-1540/1490 - Ramal 6; Fax: (068)224-1382

AM - Manaus - Av. Ayrão, 667-3º andar - Centro - 69025-050
Telefax: (092)232-1369

RR - Boa Vista - Av. Getúlio Vargas, 76-E - Centro - 69301-031
Tel.: (095)224-4103 - Ramal 22

PA - Belém - Av. Gentil Bittencourt, 418 - Batista Campos
66035-340 - Tel.: (091)241-1440; Fax: (091)223-8553

AP - Macapá - Av. Cônego Domingos Maltez, 251 - Centro
68900-270 - Tels.: (096)222-3128/3574; Fax: (096)223-2696

TO - Palmas - ACSE 01 - Conjunto 03 - Lote 6/8 - Centro
77100-040 - Tel.: (063)215-1907 - Ramal 308; Fax: (063)215-1829

Nordeste

MA - São Luís - Av. Silva Maia, 131 - Praça Deodoro - 65020-570
Tel.: (098)221-5121; Fax: (098)232-3226

PI - Teresina - Rua Simpício Mendes, 436 - Centro - 64000-110
Tel.: (086)221-416; Fax: (086)221-6308

CE - Fortaleza - Av. 13 de Maio, 2901 - Benfica - 60040-531
Telefax: (085)243-6941

RN - Natal - Praça Pedro Velho, 161 - Petrópolis - 59020-400
Tels.: (084)211-4681/5310 - Ramal 13 Fax: (084)211-2002
Telefax: (084)221-3025

PB - João Pessoa - Rua Irineu Pinto, 94 - Centro - 68010-100
Tel.: (083)241-1560 - Ramal 21 Fax: (083)221-4027

PE - Recife - Rua do Hospício, 387 - 4º andar - Boa Vista - 50050-050
Tel.: (081)231-0811 - Ramal 215; Fax: (081)231-1033

AL - Maceió - Praça dos Palmares, s/no - Edifício do INAMPS, 3º andar
57020-000 - Tel.: (082)221-2385; Fax: (082)326-1754

SE - Aracaju - Rua Riachuelo, 1017 - Térreo - São José - 49015-160
Telefax: (079)222-3122/8197/8198

BA - Salvador - Av. Estados Unidos, 476 - 4º andar - Comércio Ed.
Sesquicentenário 40013-900 - Tel.: (071)243-9277 - Ramais 2005 e
2008; Telefax: (071)241-2502

Sudeste

MG - Belo Horizonte - Rua Oliveira, 523 - 1º andar - Cruzeiro
30310-150 - Tel.: (031)223-0554 - Ramais 1112 e 1113
Telefax: (031)223-3381

ES - Vitória - Avenida dos Navegantes, 675 - 9º andar - Enseada do
Suá - 29056-900 - Tel.: (027) 325-3857; Fax: (027) 325-3908

SP - São Paulo - Rua Urussuí, 93 - 3º andar - Itaim Bibi - 04542-050
Tels.: (011)822-2106/0077 - Ramal 281; Fax: (011)822-5264

Sul

PR - Curitiba - Alameda Dr. Carlos de Carvalho, 625 - Térreo Centro
80430-180 - Tel.: (041) 322-5500 - Ramais 253 e 254;
Telefax: (041)222-5764

SC - Florianópolis - Rua Victor Meirelles, 170 - Centro - 88010-440
Tel.: (048)224-0733 - Ramais 234 e 256; Telefax: (048)222-0338

RS - Porto Alegre - Avenida Augusto de Carvalho, 1205 - Térreo
Praia de Belas - 90010-390 - Tel.: (051)228-6444 - Ramais 211, 213
e 225; Fax: (051)228-8507; Telefax: (051)228-6444 - Ramal 212

Centro-Oeste

MS - Campo Grande - Rua Barão do Rio Branco, 1431 - Centro
79002-174 - Tels.: (067)721-1163/1902/1525 - Ramais 32 e 42;
Fax: (067)721-1520

MT - Cuiabá - Avenida Tenente Coronel Duarte, 407 - 1ª / 2ª andares
Centro - 78005-750 - Tels.: (065)623-7121/7225/7414;
Fax: (065)623-7316

GO - Goiânia - Avenida Tocantins, 675 - Setor Central - 74015-010
Tel.: (062)223-3121; Telefax: (062)223-3106

DF - Brasília - SDS - Ed. Venâncio II - Bl H - Quadra 06 1º andar
70393-900 - Tels.: (061)223-1359/321-7702 - Ramal 124;
Fax: (061)226-9106

IBGE possui, ainda, agências localizadas nos principais municípios