

EQUIPE TÉCNICA

DEPARTAMENTO DE AGROPECUÁRIA

CHEFE DO DEPARTAMENTO

Carlos Alberto Lauria

DIVISÃO DE PESQUISAS CONTÍNUAS

Luis Celso Guimarães Lins

DIVISÃO DE PLANEJAMENTO ANÁLISE E DISSEMINAÇÃO

Luiz Sérgio Pires Guimarães

PROJETO - PRODUÇÃO ANIMAL

GERENTE

Rosângela Corrêa de Almeida

SUPERVISOR DE EQUIPE

Evaldo Lopes do Rego

EQUIPE TÉCNICA

Cássia Maria Motta

Luiz Paulo Pires Marques

Marco Aurélio Feliciano Andrade

Marilene de Oliveira Andrade

Mônica Alves Pereira

APOIO COMPUTACIONAL (DI/DEATE/DISIG)

GERENTE

José de Souza Pinto Guedes

EQUIPE TÉCNICA


Celso Santos Cortes

José Branco Ayres Filho

José Walter de Figueiredo

Luis Paulo Pinto Campello

Paulo Sérgio da Silva




APRESENTAÇÃO

A Fundação Instituto Brasileiro de Geografia e Estatística - IBGE -, com a presente publicação, volume 23 número 25, coloca a disposição dos usuários de estatísticas e do público em geral, os resultados da pesquisa da Produção da Pecuária Municipal do ano de 1995 referentes ao Estado de Mato grosso do Sul.

A apresentação dos dados é feita mediante um conjunto básico de quatro tabelas. Nas tabelas 1 e 2 são apresentados os totais referentes aos efetivos dos rebanhos e às produções de leite de vaca, de ovos de galinha e de codorna, de casulos do bicho-da-seda, de lã bruta e de mel de abelha; estas mesmas variáveis (efetivos dos rebanhos e produções animais) são apresentadas nas tabelas 3 e 4, segundo as Mesorregiões, as Microrregiões Geográficas e os Municípios.

LENILDO FERNANDES SILVA

DIRETOR DE PESQUISAS DO IBGE



SUMÁRIO


| | |
|--------------------------------|----|
| Introdução..... | IX |
| Divulgação dos resultados..... | IX |
| Conceituação..... | IX |

Tabelas de Resultados

| | |
|---|----|
| 1. Efetivo dos rebanhos..... | 01 |
| 2. Quantidade e valor dos produtos de origem animal..... | 01 |
| 3. Efetivo dos rebanhos , segundo as Mesorregiões, as Microrregiões Geográficas e os Municípios: | |
| 3.1 Bovinos, suínos e bubalinos..... | 02 |
| 3.2 Equínos, asininos e muares..... | 05 |
| 3.3 Coelhos, ovinos e caprinos..... | 08 |
| 3.4 Galinhas; galos, frangas, frangos e pintos; codornas.... | 11 |
| 4. Quantidade e valor dos produtos de origem animal, segundo as Mesorregiões, as Microrregiões Geográficas e os Municípios: | |
| 4.1 Leite de vaca..... | 14 |
| 4.2 LÃ..... | 17 |
| 4.3 Ovos de galinha e ovos de codorna..... | 20 |
| 4.4 Casulos do bicho-da-seda e mel de abelha..... | 23 |
| Apêndice..... | 25 |
| Questionário: Produção da Pecuária Municipal | |

Convenções

- 0 O dado existe, mas não atinge a metade da unidade de medida adotada na tabela.
- Dado numérico igual a zero não resultante de arredondamento.



INTRODUÇÃO

Os dados são obtidos pela rede de coleta do IBGE, mediante consultas e levantamentos junto a produtores e à entidades públicas e privadas ligadas direta ou indiretamente à produção, comercialização, industrialização, fiscalização, fomento e assistência técnica a agropecuária.

A coleta dos dados fundamenta-se num sistema de fontes de informações mantido em caráter permanente que, acionado periodicamente, fornece os subsídios para as estimativas finais.

No inquérito estatístico da Produção da Pecuária Municipal, a unidade de investigação é o município, sendo portanto estimada a sua produção total.

DIVULGAÇÃO DOS RESULTADOS

Nas tabelas de divulgação, a quantidade de leite, de ovos e o valor da produção estão expressos em mil litros, mil dúzias e reais, respectivamente. As quantidades e os valores da produção foram arredondados, independentemente, para cada linha impressa e para a linha de total das tabelas. Em consequência, algumas informações registradas na linha de total não correspondem à soma exata dos valores das parcelas.

As tabelas estão numeradas em relação a cada um dos produtos pesquisados. Assim, quando em uma Unidade da Federação não há ocorrência de um determinado produto, as tabelas são apresentadas com numeração descontínua.

CONCEITUAÇÃO

Vacas Ordenhadas

São as vacas mestiças ou de raça (de corte, de leite ou de dupla aptidão) existentes no município e que foram ordenhadas em algum período do ano base da pesquisa, com a finalidade de leite, quer seja para autoconsumo, para transformação em queijos, manteiga, etc., ou para venda.

Leite de Vaca

Refere-se à quantidade total de leite (em litros) produzida, durante o ano base da pesquisa, pelas vacas ordenhadas no município.

Ovinos Tosquiados

São os ovinos de qualquer idade ou sexo, pertencentes ao rebanho do município, que foram tosquiados durante o ano base da pesquisa para fins de produção de lã.

Lã Bruta

Refere-se à quantidade total (em kg) de lã bruta (quer seja de velo, de garreio ou de cordeiro) obtida no município durante o ano base da pesquisa.

Ovos

Refere-se à produção total de ovos de galinha ou de codorna (em dúzias) obtidas no município durante o ano base da pesquisa.

Mel de Abelha

Refere-se à produção total (em kg) de mel obtida no município durante o ano base da pesquisa, somente de abelhas criadas em apiários.


Casulos

Refere-se à produção total (em kg) de casulos do bicho-da-seda obtida no município durante o ano base da pesquisa.

Preço Médio Pago ao Produtor

Refere-se à média ponderada por produto dos preços recebidos pelos produtores do município ao longo do ano de referência da pesquisa.

TABELAS DE RESULTADOS



PESQUISA DA PECUÁRIA MUNICIPAL - 1995

MATO GROSSO DO SUL

1. EFETIVO DOS REBANHOS

| REBANHO | EFETIVO |
|--|------------|
| BOVINOS | 22 292 330 |
| SUINO | 679 411 |
| EQUINO | 367 841 |
| ASININO | 4 142 |
| MUAR | 45 859 |
| BUBALINO | 41 337 |
| COELHOS | 3 787 |
| OVINO | 271 355 |
| GALINHAS | 2 171 760 |
| GALOS, FRANGAS, FRANGOS E PINTOS | 6 851 789 |
| CODORNAS | 3 569 |
| CAPRINO | 42 113 |

2. QUANTIDADE E VALOR DOS PRODUTOS DE ORIGEM ANIMAL

| PRODUTOS | QUANTIDADE PRODUZIDA | VALOR (REAIS) |
|-------------------------------------|----------------------|---------------|
| LEITE PRODUZIDO (1000L) | 454 743 | 91 279 045 |
| CASULOS DO BICHO-DA-SEDA (KG) | 450 189 | 1 065 490 |
| LÃ (KG) | 159 728 | 95 276 |
| OVOS DE GALINHA (1000 DZ) | 24 307 | 7 099 343 |
| OVOS DE CODORNA (1000 DZ) | 45 | 17 098 |
| MEL DE ABELHA (KG) | 207 938 | 715 156 |

PESQUISA DA PECUÁRIA MUNICIPAL - 1995

MATO GROSSO DO SUL

3. EFETIVO DOS REBANHOS,
SEGUNDO AS MESORREGIÕES, AS MICRORREGIÕES E OS MUNICÍPIOS

3.1 - BOVINOS, SUÍNOS E BUBALINOS

(CONTINUA)

| MESORREGIÕES, MICRORREGIÕES E MUNICÍPIOS | EFETIVO DOS REBANHOS | | |
|---|----------------------|---------|-----------|
| | BOVINOS | SUÍNOS | BUBALINOS |
| MATO GROSSO DO SUL..... | 22 292 330 | 679 411 | 41 337 |
| PANTANAIS SUL MATO-GROSSENSE..... | 3 423 213 | 42 080 | 8 675 |
| BAIXO PANTANAL..... | 1 899 829 | 21 820 | 4 865 |
| CORUMBA..... | 1 327 929 | 16 950 | 4 315 |
| LADARIO..... | 5 300 | 2 120 | 50 |
| PORTO MURTINHO..... | 566 600 | 2 750 | 500 |
| AQUIDAUANA..... | 1 523 384 | 20 260 | 3 810 |
| ANASTACIO..... | 279 620 | 3 750 | 1 110 |
| AQUIDAUANA..... | 725 138 | 6 600 | 2 700 |
| DOIS IRMAOS DO BURITI..... | 164 266 | 4 160 | - |
| MIRANDA..... | 354 360 | 5 750 | - |
| CENTRO NORTE DE MATO GROSSO DO SUL..... | 4 557 990 | 161 440 | 3 855 |
| ALTO TAQUARI..... | 2 480 109 | 105 765 | 2 647 |
| ALCINOPOLIS..... | 202 727 | 13 132 | - |
| CAMAPUA..... | 632 233 | 20 777 | 643 |
| COXIM..... | 468 377 | 18 602 | 530 |
| PEDRO GOMES..... | 252 717 | 11 119 | 320 |
| RIO VERDE DE MATO GROSSO..... | 562 586 | 9 807 | 391 |
| SAO GABRIEL DO OESTE..... | 224 118 | 28 890 | - |
| SONORA..... | 137 351 | 3 438 | 763 |
| CAMPO GRANDE..... | 2 077 881 | 55 675 | 1 208 |
| BANDEIRANTES..... | 233 841 | 5 058 | 200 |
| CAMPO GRANDE..... | 561 375 | 13 023 | 239 |
| CORGUINHO..... | 193 972 | 3 383 | 30 |
| JARAGUARI..... | 183 345 | 8 664 | 108 |
| RIO NEGRO..... | 108 569 | 2 377 | 211 |
| ROCHEDO..... | 174 419 | 5 161 | - |
| SIDROLANDIA..... | 367 315 | 9 386 | 420 |
| TERENOS..... | 255 045 | 8 623 | - |
| LESTE DE MATO GROSSO DO SUL..... | 7 637 723 | 154 585 | 8 375 |
| CASSILANDIA..... | 887 091 | 37 992 | 1 104 |
| CASSILANDIA..... | 331 016 | 11 846 | 745 |
| CHAFADAO DO SUL..... | 208 097 | 12 156 | 108 |
| COSTA RICA..... | 347 978 | 13 990 | 251 |

PESQUISA DA PECUÁRIA MUNICIPAL - 1995

MATO GROSSO DO SUL

3. EFETIVO DOS REBANHOS,
SEGUNDO AS MESORREGIÕES, AS MICRORREGIÕES E OS MUNICÍPIOS

3.1 - BOVINOS, SUÍNOS E BUBALINOS

(CONTINUA)

| MESORREGIÕES, MICRORREGIÕES E MUNICÍPIOS | EFETIVO DOS REBANHOS | | |
|---|----------------------|---------|-----------|
| | BOVINOS | SUÍNOS | BUBALINOS |
| PARANAIBA | 1 621 097 | 55 279 | 1 117 |
| APARECIDA DO TABOADO | 246 638 | 10 814 | - |
| INOCENCIA | 483 116 | 11 393 | 108 |
| PARANAIBA | 638 302 | 27 172 | 729 |
| SELVIRIA | 253 041 | 5 900 | 280 |
| TRES LAGOAS | 3 917 835 | 40 247 | 2 651 |
| AGUA CLARA | 682 419 | 7 406 | 550 |
| BRASILANDIA | 480 178 | 7 597 | 501 |
| RIBAS DO RIO PARDO | 1 373 291 | 9 877 | 820 |
| SANTA RITA DO PARDO | 497 274 | 5 427 | 400 |
| TRES LAGOAS | 884 673 | 9 940 | 380 |
| NOVA ANDRADINA | 1 211 700 | 21 067 | 3 503 |
| ANAURILANDIA | 305 378 | 4 935 | 682 |
| BATAGUASSU | 224 260 | 3 991 | 446 |
| BATAIPORA | 153 369 | 3 930 | 405 |
| NOVA ANDRADINA | 462 146 | 4 690 | 1 504 |
| TAQUARUSSU | 66 547 | 3 521 | 466 |
| SUDOESTE DE MATO GROSSO DO SUL | 6 673 404 | 321 306 | 20 432 |
| BODOQUENA | 1 668 763 | 42 647 | 2 355 |
| BELA VISTA | 365 933 | 6 575 | 297 |
| BODOQUENA | 136 627 | 2 800 | 620 |
| BONITO | 345 760 | 7 020 | 900 |
| CARACOL | 171 341 | 5 822 | 268 |
| GUIA LOPES DA LAGUNA | 151 820 | 6 130 | - |
| JARDIM | 212 415 | 6 900 | - |
| NIOAQUE | 284 867 | 7 400 | 270 |
| DOURADOS | 2 773 550 | 192 331 | 7 337 |
| AMAMBAI | 415 998 | 27 230 | 1 398 |
| ANTONIO JOAO | 79 503 | 4 067 | 68 |
| ARAL MOREIRA | 111 587 | 6 765 | 289 |
| CAARAPO | 226 300 | 8 354 | 1 290 |
| DOURADINA | 16 030 | 4 720 | - |
| DOURADOS | 291 546 | 28 784 | 314 |
| FATIMA DO SUL | 18 932 | 5 264 | - |
| ITAPORA | 79 776 | 8 992 | 296 |
| JUTI | 153 970 | 6 506 | 790 |
| LAGUNA CARAPA | 132 908 | 4 670 | 210 |
| MARACAJU | 380 185 | 26 576 | 109 |

PESQUISA DA PECUÁRIA MUNICIPAL - 1995

MATO GROSSO DO SUL

3. EFETIVO DOS REBANHOS,
SEGUNDO AS MESORREGIÕES, AS MICRORREGIÕES E OS MUNICÍPIOS

3.1 - BOVINOS, SUÍNOS E BUBALINOS

(CONCLUSÃO)

| MESORREGIÕES, MICRORREGIÕES E MUNICÍPIOS | EFETIVO DOS REBANHOS | | |
|---|----------------------|---------------|---------------|
| | BOVINOS | SUÍNOS | BUBALINOS |
| NOVA ALVORADA DO SUL..... | 256 114 | 14 878 | - |
| PONTA PORÁ..... | 326 200 | 15 200 | 1 200 |
| RIO BRILHANTE..... | 253 436 | 22 695 | 1 373 |
| VICENTINA..... | 31 065 | 7 630 | - |
| IGUATEMI..... | 2 231 091 | 86 328 | 10 740 |
| ANGÉLICA..... | 128 368 | 4 990 | 1 143 |
| CORONEL SAPUCAIA..... | 88 788 | 3 940 | 188 |
| DEODAPOLIS..... | 97 546 | 7 938 | 358 |
| ELDORADO..... | 95 860 | 3 255 | 70 |
| GLÓRIA DE DOURADOS..... | 58 970 | 7 910 | - |
| IGUATEMI..... | 255 685 | 2 954 | 472 |
| ITAQUIRAÍ..... | 228 763 | 4 475 | 102 |
| IVINHEMA..... | 235 436 | 8 197 | 1 663 |
| JAPORÁ..... | 48 174 | 3 764 | - |
| JATEÍ..... | 201 251 | 5 197 | 2 040 |
| MUNDO NOVO..... | 51 351 | 5 570 | - |
| NAVIRAÍ..... | 312 780 | 3 124 | 2 397 |
| NOVO HORIZONTE DO SUL..... | 65 375 | 6 134 | - |
| PARANHOS..... | 92 835 | 2 647 | 122 |
| SETE QUEDAS..... | 91 123 | 8 940 | 567 |
| TACURU..... | 178 786 | 7 293 | 1 618 |

PESQUISA DA PECUÁRIA MUNICIPAL - 1995

MATO GROSSO DO SUL

3. EFETIVO DOS REBANHOS,
SEGUNDO AS MESORREGIÕES, AS MICRORREGIÕES E OS MUNICÍPIOS

3.2 - EQUINOS, ASININOS E MUARES

(CONTINUA)

| MESORREGIÕES, MICRORREGIÕES E MUNICÍPIOS | EFETIVO DOS REBANHOS | | |
|---|----------------------|----------|--------|
| | EQUINOS | ASININOS | MUARES |
| MATO GROSSO DO SUL..... | 367 841 | 4 142 | 45 859 |
| PANTANAIS SUL MATO-GROSSENSE..... | 104 746 | 1 404 | 10 324 |
| BAIXO PANTANAL..... | 86 676 | 1 169 | 6 134 |
| CORUMBA..... | 77 436 | 1 026 | 4 090 |
| LADARIO..... | 890 | 83 | 144 |
| PORTO MURTINHO..... | 8 350 | 60 | 1 900 |
| AQUIDAUANA..... | 18 070 | 235 | 4 190 |
| ANASTACIO..... | 3 300 | 60 | 520 |
| AQUIDAUANA..... | 8 400 | 90 | 1 850 |
| DOIS IRMAOS DO BURITI..... | 2 210 | 40 | 560 |
| MIRANDA..... | 4 160 | 45 | 1 260 |
| CENTRO NORTE DE MATO GROSSO DO SUL..... | 72 360 | 700 | 6 747 |
| ALTO TAQUARI..... | 45 538 | 385 | 5 196 |
| ALCINOPOLIS..... | 2 391 | - | 529 |
| CAMAPUA..... | 11 525 | 49 | 486 |
| COXIM..... | 12 659 | 149 | 1 982 |
| PEDRO GOMES..... | 4 115 | 44 | 545 |
| RIO VERDE DE MATO GROSSO..... | 9 155 | 90 | 1 276 |
| SAO GABRIEL DO OESTE..... | 4 670 | 38 | 219 |
| SONORA..... | 1 023 | 15 | 159 |
| CAMPO GRANDE..... | 26 822 | 315 | 1 551 |
| BANDEIRANTES..... | 3 188 | 33 | 58 |
| CAMPO GRANDE..... | 7 369 | 59 | 307 |
| CORGUINHO..... | 2 415 | 13 | 207 |
| JARAGUARI..... | 2 895 | 96 | 172 |
| RIO NEGRO..... | 1 773 | 19 | 193 |
| ROCHEDO..... | 2 266 | 18 | 98 |
| SIDROLANDIA..... | 4 110 | 32 | 282 |
| TERENOS..... | 2 806 | 45 | 234 |
| LESTE DE MATO GROSSO DO SUL..... | 81 896 | 811 | 9 268 |
| CASSILANDIA..... | 12 455 | 122 | 1 045 |
| CASSILANDIA..... | 4 092 | 36 | 310 |
| CHAPADAO DO SUL..... | 4 314 | 35 | 391 |
| COSTA RICA..... | 4 049 | 51 | 344 |

PESQUISA DA PECUÁRIA MUNICIPAL - 1995

MATO GROSSO DO SUL

3. EFETIVO DOS REBANHOS,
SEGUNDO AS MESORREGIÕES, AS MICRORREGIÕES E OS MUNICÍPIOS

3.2 - EQUINOS, ASININOS E MUARES

(CONTINUA)

| MESORREGIÕES, MICRORREGIÕES E MUNICÍPIOS | EFETIVO DOS REBANHOS | | |
|---|----------------------|----------|--------|
| | EQUINOS | ASININOS | MUARES |
| PARANAIBA..... | 20 617 | 136 | 1 849 |
| APARECIDA DO TABOADO..... | 4 097 | 12 | 380 |
| INOCENCIA..... | 5 602 | 26 | 472 |
| PARANAIBA..... | 6 787 | 82 | 627 |
| SELVIRIA..... | 4 131 | 16 | 370 |
| TRES LAGOAS..... | 29 580 | 272 | 3 265 |
| AGUA CLARA..... | 4 039 | 52 | 536 |
| BRASILANDIA..... | 4 814 | 42 | 638 |
| RIBAS DO RIO PARDO..... | 6 319 | 81 | 521 |
| SANTA RITA DO PARDO..... | 4 508 | 32 | 544 |
| TRES LAGOAS..... | 9 900 | 65 | 1 026 |
| NOVA ANDRADINA..... | 19 244 | 281 | 3 109 |
| ANAURLANDIA..... | 5 048 | 62 | 669 |
| BATAGUASSU..... | 4 408 | 58 | 598 |
| BATAIPORA..... | 3 118 | 23 | 790 |
| NOVA ANDRADINA..... | 5 052 | 123 | 686 |
| TAQUARUSSU..... | 1 618 | 15 | 366 |
| SUDOESTE DE MATO GROSSO DO SUL..... | 108 839 | 1 227 | 19 520 |
| BODOQUENA..... | 25 634 | 347 | 4 805 |
| BELA VISTA..... | 4 592 | 85 | 819 |
| BODOQUENA..... | 3 150 | 55 | 830 |
| BONITO..... | 5 150 | 90 | 1 130 |
| CARACOL..... | 2 262 | 31 | 216 |
| GUIA LOPES DA LAGUNA..... | 3 150 | 22 | 560 |
| JARDIM..... | 3 430 | 22 | 600 |
| NIOAQUE..... | 3 900 | 42 | 650 |
| DOURADOS..... | 42 942 | 342 | 6 157 |
| AMAMBAI..... | 4 851 | 108 | 970 |
| ANTONIO JOAO..... | 2 214 | 8 | 441 |
| ARAL MOREIRA..... | 1 807 | 28 | 164 |
| CAARAPO..... | 3 800 | 5 | 720 |
| DOURADINA..... | 660 | - | 123 |
| DOURADOS..... | 3 620 | 54 | 502 |
| FATIMA DO SUL..... | 1 320 | 2 | 345 |
| ITAPORA..... | 1 303 | 6 | 255 |
| JUTI..... | 2 500 | 32 | 457 |
| LAGUNA CARAPA..... | 1 462 | 11 | 105 |
| MARACAJU..... | 4 335 | 6 | 195 |

PESQUISA DA PECUÁRIA MUNICIPAL - 1995

MATO GROSSO DO SUL

3. EFETIVO DOS REBANHOS,
SEGUNDO AS MESORREGIÕES, AS MICRORREGIÕES E OS MUNICÍPIOS

3.2 - EQUINOS, ASININOS E MUARES

(CONCLUSÃO)

| MESORREGIÕES, MICRORREGIÕES E MUNICÍPIOS | EFETIVO DOS REBANHOS | | |
|---|----------------------|----------|--------|
| | EQUINOS | ASININOS | MUARES |
| NOVA ALVORADA DO SUL | 3 180 | 25 | 359 |
| PONTA PORÁ | 6 900 | 30 | 600 |
| RIO BRILHANTE | 3 160 | 23 | 401 |
| VICENTINA | 1 830 | 4 | 520 |
| IGUATEMI | 40 263 | 538 | 8 558 |
| ANGELICA | 3 054 | 37 | 791 |
| CORONEL SAPUCAIA | 2 737 | 40 | 269 |
| DEODAPOLIS | 2 776 | 3 | 612 |
| ELDORADO | 3 088 | 57 | 708 |
| GLORIA DE DOURADOS | 3 046 | 7 | 479 |
| IGUATEMI | 3 271 | 26 | 846 |
| ITAQUIRAÍ | 3 486 | 123 | 700 |
| IVINHEMA | 3 116 | 44 | 879 |
| JAPORA | 1 248 | 8 | 270 |
| JATEÍ | 2 219 | 3 | 510 |
| MUNDO NOVO | 1 573 | 11 | 398 |
| NAVIRAI | 3 988 | 73 | 982 |
| NOVO HORIZONTE DO SUL | 1 363 | 9 | 108 |
| PARANHOS | 1 286 | 8 | 131 |
| SETE QUEDAS | 1 488 | 28 | 298 |
| TACURU | 2 524 | 61 | 577 |

PESQUISA DA PECUÁRIA MUNICIPAL - 1995

MATO GROSSO DO SUL

3. EFETIVO DOS REBANHOS,
SEGUNDO AS MESORREGIÕES, AS MICRORREGIÕES E OS MUNICÍPIOS

3.3 - COELHOS, OVINOS E CAPRINOS

(CONTINUA)

| MESORREGIÕES, MICRORREGIÕES E MUNICÍPIOS | EFETIVO DOS REBANHOS | | |
|---|----------------------|---------|----------|
| | COELHOS | OVINOS | CAPRINOS |
| MATO GROSSO DO SUL..... | 3 787 | 271 355 | 42 113 |
| PANTANAIS SUL MATO-GROSSENSE..... | - | 46 398 | 9 938 |
| BAIXO PANTANAL..... | - | 30 798 | 8 578 |
| CORUMBA..... | - | 18 615 | 6 953 |
| LADARIO..... | - | 883 | 275 |
| PORTO MURTINHO..... | - | 11 300 | 1 350 |
| AQUIDAUANA..... | - | 15 600 | 1 360 |
| ANASTACIO..... | - | 2 500 | 400 |
| AQUIDAUANA..... | - | 7 650 | 380 |
| DOIS IRMAOS DO BURITI..... | - | 2 250 | 220 |
| MIRANDA..... | - | 3 200 | 360 |
| CENTRO NORTE DE MATO GROSSO DO SUL..... | 2 793 | 37 528 | 5 190 |
| ALTO TAQUARI..... | 280 | 24 657 | 3 356 |
| ALCINOPOLIS..... | - | 2 915 | 440 |
| CAMAPUA..... | - | 4 263 | 291 |
| COXIM..... | 280 | 7 599 | 684 |
| PEDRO GOMES..... | - | 904 | 948 |
| RIO VERDE DE MATO GROSSO..... | - | 7 315 | 705 |
| SAO GABRIEL DO OESTE..... | - | 1 449 | 120 |
| SONORA..... | - | 212 | 168 |
| CAMPO GRANDE..... | 2 513 | 12 871 | 1 834 |
| BANDEIRANTES..... | 48 | 1 092 | 340 |
| CAMPO GRANDE..... | 2 465 | 3 442 | 503 |
| CORGUINHO..... | - | 1 039 | 130 |
| JARAGUARI..... | - | 1 592 | 175 |
| RIO NEGRO..... | - | 868 | 142 |
| ROCHEDO..... | - | 508 | 141 |
| SIDROLANDIA..... | - | 2 145 | 180 |
| TERENOS..... | - | 2 185 | 223 |
| LESTE DE MATO GROSSO DO SUL..... | 197 | 46 583 | 11 373 |
| CASSILANDIA..... | - | 3 510 | 961 |
| CASSILANDIA..... | - | 1 356 | 365 |
| CHAPADAO DO SUL..... | - | 1 009 | 343 |
| COSTA RICA..... | - | 1 145 | 253 |

PESQUISA DA PECUÁRIA MUNICIPAL - 1995

MATO GROSSO DO SUL

3. EFETIVO DOS REBANHOS,
SEGUNDO AS MESORREGIÕES, AS MICRORREGIÕES E OS MUNICÍPIOS

3.3 - COELHOS, OVINOS E CAPRINOS

(CONTINUA)

| MESORREGIÕES, MICRORREGIÕES E MUNICÍPIOS | EFETIVO DOS REBANHOS | | |
|---|----------------------|---------|----------|
| | COELHOS | OVINOS | CAPRINOS |
| PARANAIBA | - | 7 173 | 2 030 |
| APARECIDA DO TABOADO | - | 1 946 | 285 |
| INOCENCIA | - | 1 848 | 552 |
| PARANAIBA | - | 2 371 | 439 |
| SELVIRIA | - | 1 008 | 754 |
| TRES LAGOAS | 197 | 14 619 | 6 042 |
| AGUA CLARA | - | 1 250 | - |
| BRASILANDIA | - | 3 600 | 666 |
| RIBAS DO RIO PARDO | 197 | 1 145 | 276 |
| SANTA RITA DO PARDO | - | 2 902 | 532 |
| TRES LAGOAS | - | 5 722 | 4 568 |
| NOVA ANDRADINA | - | 21 281 | 2 340 |
| ANAURILANDIA | - | 6 312 | 1 102 |
| BATAGUASSU | - | 6 183 | 625 |
| BATAIPORA | - | 2 316 | 215 |
| NOVA ANDRADINA | - | 5 123 | 260 |
| TAQUARUSSU | - | 1 347 | 138 |
| SUDOESTE DE MATO GROSSO DO SUL | 797 | 140 846 | 15 612 |
| BODOQUENA | - | 40 562 | 3 744 |
| BELA VISTA | - | 9 498 | 741 |
| BODOQUENA | - | 4 200 | 300 |
| BONITO | - | 8 920 | 770 |
| CARACOL | - | 4 034 | 493 |
| GUIA LOPES DA LAGUNA | - | 4 160 | 680 |
| JARDIM | - | 5 950 | 370 |
| NIOAQUE | - | 3 800 | 390 |
| DOURADOS | 695 | 54 523 | 5 246 |
| AMAMBAI | - | 10 955 | 1 211 |
| ANTONIO JOAO | - | 9 626 | 141 |
| ARAL MOREIRA | - | 4 099 | 382 |
| CAARAPO | - | 4 120 | 920 |
| DOURADINA | - | 590 | 63 |
| DOURADOS | 365 | 2 760 | 356 |
| FATIMA DO SUL | - | 1 348 | 128 |
| ITAPORA | - | 1 182 | 311 |
| JUTI | - | 2 630 | 650 |
| LAGUNA CARAPA | - | 2 118 | 208 |
| MARACAJU | 230 | 1 260 | 80 |

PESQUISA DA PECUÁRIA MUNICIPAL - 1995

MATO GROSSO DO SUL

3. EFETIVO DOS REBANHOS,
SEGUNDO AS MESORREGIÕES, AS MICRORREGIÕES E OS MUNICÍPIOS

3.3 - COELHOS, OVINOS E CAPRINOS

(CONCLUSÃO)

| MESORREGIÕES, MICRORREGIÕES E MUNICÍPIOS | EFETIVO DOS REBANHOS | | |
|---|----------------------|--------|----------|
| | COELHOS | OVINOS | CAPRINOS |
| NOVA ALVORADA DO SUL..... | - | 1 266 | - |
| PONTA PORÁ..... | 100 | 9 289 | 440 |
| RIO BRILHANTE..... | - | 1 350 | 160 |
| VICENTINA..... | - | 1 930 | 196 |
| IGUATEMI..... | 102 | 45 761 | 6 622 |
| ANGÉLICA..... | - | 2 087 | 429 |
| CORONEL SAPUCAIA..... | - | 4 231 | 223 |
| DEODAPOLIS..... | - | 3 400 | 398 |
| ELDORADO..... | - | 1 607 | 332 |
| GLÓRIA DE DOURADOS..... | - | 2 364 | 142 |
| IGUATEMI..... | - | 6 581 | 1 613 |
| ITAQUIRAÍ..... | - | 2 815 | 821 |
| IVINHEMA..... | - | 4 216 | 309 |
| JAPORÁ..... | - | 752 | 158 |
| JATEÍ..... | - | 5 600 | 170 |
| MUNDO NOVO..... | - | 1 109 | 234 |
| NAVIRAÍ..... | - | 4 308 | 329 |
| NOVO HORIZONTE DO SUL..... | - | 223 | 203 |
| PARANHOS..... | 102 | 2 715 | 334 |
| SETE QUEDAS..... | - | 1 914 | 379 |
| TACURU..... | - | 1 839 | 548 |

PESQUISA DA PECUÁRIA MUNICIPAL - 1995

MATO GROSSO DO SUL

3. EFETIVO DOS REBANHOS,
SEGUNDO AS MESORREGIÕES, AS MICRORREGIÕES E OS MUNICÍPIOS

3.4 - GALINHAS; GALOS, FRANGAS, FRANGOS E PINTOS; CODORNAS

(CONTINUA)

| MESORREGIÕES, MICRORREGIÕES E MUNICÍPIOS | EFETIVO DOS REBANHOS | | |
|---|----------------------|-------------------------------------|----------|
| | GALINHAS | GALOS, FRANGAS, FRANGOS E PINTOS | CODORNAS |
| MATO GROSSO DO SUL..... | 2 171 760 | 6 851 789 | 3 569 |
| PANTANAIS SUL MATO-GROSSENSE..... | 118 285 | 112 973 | . |
| BAIXO PANTANAL..... | 41 615 | 58 393 | . |
| CORUMBA..... | 31 745 | 40 818 | . |
| LADARIO..... | 4 600 | 5 315 | . |
| PORTO MURTINHO..... | 5 270 | 12 260 | . |
| AQUIDAUANA..... | 76 670 | 54 580 | . |
| ANASTACIO..... | 12 300 | 10 400 | . |
| AQUIDAUANA..... | 31 000 | 8 100 | . |
| DOIS IRMAOS DO BURITI..... | 12 550 | 30 900 | . |
| MIRANDA..... | 20 820 | 5 180 | . |
| CENTRO NORTE DE MATO GROSSO DO SUL..... | 1 098 487 | 891 632 | 24 |
| ALTO TAQUARI..... | 238 063 | 347 786 | . |
| ALCINOPOLIS..... | 3 617 | 3 446 | . |
| CAMAPUA..... | 46 869 | 105 053 | . |
| COXIM..... | 66 954 | 69 685 | . |
| PEDRO GOMES..... | 22 716 | 29 247 | . |
| RIO VERDE DE MATO GROSSO..... | 32 253 | 51 878 | . |
| SAO GABRIEL DO OESTE..... | 59 268 | 79 658 | . |
| SONORA..... | 6 386 | 8 819 | . |
| CAMPO GRANDE..... | 860 424 | 543 846 | 24 |
| BANDEIRANTES..... | 9 556 | 29 553 | . |
| CAMPO GRANDE..... | 75 334 | 117 626 | . |
| CORGUINHO..... | 15 580 | 15 753 | . |
| JARAGUARI..... | 17 790 | 58 202 | . |
| RIO NEGRO..... | 6 393 | 9 114 | . |
| ROCHEDO..... | 12 904 | 17 189 | . |
| SIDROLANDIA..... | 15 744 | 55 767 | 24 |
| TERENOS..... | 707 123 | 240 642 | . |
| LESTE DE MATO GROSSO DO SUL..... | 288 277 | 489 359 | 45 |
| CASSILANDIA..... | 88 787 | 124 960 | . |
| CASSILANDIA..... | 17 661 | 30 044 | . |
| CHAPADA DO SUL..... | 37 711 | 42 021 | . |
| COSTA RICA..... | 33 415 | 52 895 | . |

PESQUISA DA PECUÁRIA MUNICIPAL - 1995

MATO GROSSO DO SUL

3. EFETIVO DOS REBANHOS,
SEGUNDO AS MESORREGIÕES, AS MICRORREGIÕES E OS MUNICÍPIOS

3.4 - GALINHAS; GALOS, FRANGAS, FRANGOS E PINTOS; CODORNAS

(CONTINUA)

| MESORREGIÕES, MICRORREGIÕES E MUNICÍPIOS | EFETIVO DOS REBANHOS | | |
|---|----------------------|-------------------------------------|----------|
| | GALINHAS | GALOS, FRANGAS, FRANGOS E PINTOS | CODORNAS |
| PARANAIBA | 83 702 | 194 985 | - |
| APARECIDA DO TABOADO | 21 678 | 98 630 | - |
| INOCENCIA | 20 160 | 24 264 | - |
| PARANAIBA | 33 864 | 62 371 | - |
| SELVIRIA | 8 000 | 9 720 | - |
| TRES LAGOAS | 59 352 | 92 322 | 45 |
| AGUA CLARA | 9 654 | 19 302 | - |
| BRASILANDIA | 9 660 | 15 769 | - |
| RIBAS DO RIO PARDO | 8 218 | 11 741 | 45 |
| SANTA RITA DO PARDO | 6 600 | 14 245 | - |
| TRES LAGOAS | 25 220 | 31 265 | - |
| NOVA ANDRADINA | 56 436 | 77 092 | - |
| ANAURILANDIA | 17 256 | 4 863 | - |
| BATAGUASSU | 7 565 | 16 112 | - |
| BATAIPORA | 8 999 | 15 296 | - |
| NOVA ANDRADINA | 15 229 | 27 138 | - |
| TAQUARUSSU | 7 387 | 13 683 | - |
| SUDOESTE DE MATO GROSSO DO SUL | 666 711 | 5 357 825 | 3 500 |
| BODOQUENA | 85 553 | 133 863 | - |
| BELA VISTA | 7 483 | 22 479 | - |
| BODOQUENA | 11 100 | 6 300 | - |
| BONITO | 13 100 | 30 090 | - |
| CARACOL | 4 030 | 16 774 | - |
| GUIA LOPES DA LAGUNA | 10 520 | 18 050 | - |
| JARDIM | 12 150 | 18 970 | - |
| NIOAQUE | 27 170 | 21 200 | - |
| DOURADOS | 388 847 | 4 263 802 | 3 500 |
| AMAMBAI | 26 680 | 314 200 | - |
| ANTONIO JOAO | 8 489 | 9 939 | 3 000 |
| ARAL MOREIRA | 11 108 | 11 973 | - |
| CAARAPO | 11 000 | 664 850 | - |
| DOURADINA | 10 530 | 462 800 | - |
| DOURADOS | 101 020 | 1 194 980 | - |
| FATIMA DO SUL | 10 350 | 157 750 | - |
| ITAPORA | 19 600 | 892 360 | - |
| JUTI | 7 361 | 24 780 | - |
| LAGUNA CARAPA | 4 587 | 89 338 | - |
| MARACAJU | 95 360 | 104 672 | - |

PESQUISA DA PECUÁRIA MUNICIPAL - 1995

MATO GROSSO DO SUL

3. EFETIVO DOS REBANHOS,
SEGUNDO AS MESORREGIÕES, AS MICRORREGIÕES E OS MUNICÍPIOS

3.4 - GALINHAS; GALOS, FRANGAS, FRANGOS E PINTOS; CODORNAS

(CONCLUSÃO)

| MESORREGIÕES, MICRORREGIÕES E MUNICÍPIOS | EFETIVO DOS REBANHOS | | |
|---|----------------------|-------------------------------------|----------|
| | GALINHAS | GALOS, FRANGAS, FRANGOS E PINTOS | CODORNAS |
| NOVA ALVORADA DO SUL..... | 13 535 | 30 210 | - |
| PONTA PORA..... | 28 507 | 43 200 | 500 |
| RIO BRILHANTE..... | 13 700 | 135 000 | - |
| VICENTINA..... | 27 020 | 127 750 | - |
| IGUATEMI..... | 192 311 | 960 160 | - |
| ANGELICA..... | 12 236 | 24 102 | - |
| CORONEL SAPUCAIA..... | 7 298 | 9 932 | - |
| DEODAPOLIS..... | 22 770 | 110 730 | - |
| ELDORADO..... | 15 458 | 19 123 | - |
| GLORIA DE DOURADOS..... | 10 766 | 463 980 | - |
| IGUATEMI..... | 9 114 | 17 236 | - |
| ITAQUIRAI..... | 9 486 | 20 175 | - |
| IVINHEMA..... | 28 277 | 46 908 | - |
| JAPORA..... | 9 803 | 17 668 | - |
| JATEI..... | 6 450 | 129 075 | - |
| MUNDO NOVO..... | 14 603 | 25 807 | - |
| NAVIRAI..... | 18 155 | 29 384 | - |
| NOVO HORIZONTE DO SUL..... | 2 096 | 3 536 | - |
| PARANHOS..... | 6 199 | 8 294 | - |
| SETE QUEDAS..... | 14 926 | 28 587 | - |
| TACURU..... | 4 674 | 5 623 | - |

PESQUISA DA PECUÁRIA MUNICIPAL - 1995

MATO GROSSO DO SUL

4. QUANTIDADE E VALOR DOS PRODUTOS DE ORIGEM ANIMAL,
SEGUNDO AS MESORREGIÕES, AS MICRORREGIÕES E OS MUNICÍPIOS

4.1 - LEITE DE VACA

(CONTINUA)

| MESORREGIÕES, MICRORREGIÕES E MUNICÍPIOS | PRODUÇÃO DE LEITE | | |
|---|---------------------|----------------------------|------------------|
| | VACAS ORDENHADAS | QUANTIDADE (MIL LITROS) | VALOR (REAIS) |
| MATO GROSSO DO SUL..... | 680 873 | 454 743 | 91 279 045 |
| PANTANAIS SUL MATO-GROSSENSE..... | 35 528 | 22 926 | 4 261 500 |
| Baixo Pantanal..... | 21 658 | 15 203 | 3 411 893 |
| CORUMBA..... | 14 908 | 12 020 | 3 005 016 |
| LADARIO..... | 750 | 591 | 147 678 |
| PORTO MURTINHO..... | 6 000 | 2 592 | 259 200 |
| AQUIDAUANA..... | 13 870 | 7 724 | 849 607 |
| ANASTACIO..... | 3 200 | 1 728 | 190 080 |
| AQUIDAUANA..... | 4 420 | 2 837 | 312 048 |
| DOIS IRMAOS DO BURITI..... | 3 000 | 1 404 | 154 429 |
| MIRANDA..... | 3 250 | 1 755 | 193 050 |
| CENTRO NORTE DE MATO GROSSO DO SUL..... | 231 725 | 160 372 | 35 614 271 |
| ALTO TAQUARI..... | 116 111 | 67 837 | 14 432 201 |
| ALCINOPOLIS..... | 29 193 | 15 944 | 3 507 755 |
| CAMAPUA..... | 37 934 | 21 850 | 4 806 996 |
| COXIM..... | 8 899 | 7 626 | 1 677 817 |
| PEDRO GOMES..... | 9 399 | 3 431 | 789 070 |
| RIO VERDE DE MATO GROSSO..... | 18 847 | 10 319 | 1 960 578 |
| SAO GABRIEL DO OESTE..... | 9 861 | 7 583 | 1 440 857 |
| SONORA..... | 1 978 | 1 083 | 249 127 |
| CAMPO GRANDE..... | 115 614 | 92 535 | 21 182 071 |
| BANDEIRANTES..... | 27 507 | 20 102 | 5 025 529 |
| CAMPO GRANDE..... | 30 910 | 28 932 | 7 232 940 |
| CORGUINHO..... | 6 397 | 5 089 | 1 170 574 |
| JARAGUARI..... | 12 372 | 8 083 | 1 939 986 |
| RIO NEGRO..... | 7 102 | 5 177 | 931 924 |
| ROCHEDO..... | 11 895 | 8 684 | 1 736 732 |
| SIDROLANDIA..... | 10 321 | 7 456 | 1 342 153 |
| TERENOS..... | 9 110 | 9 011 | 1 802 231 |
| LESTE DE MATO GROSSO DO SUL..... | 223 129 | 136 505 | 25 797 286 |
| CASSILANDIA..... | 42 678 | 20 666 | 3 933 155 |
| CASSILANDIA..... | 19 762 | 10 504 | 1 890 702 |
| CHAPADAO DO SUL..... | 7 292 | 3 053 | 549 580 |
| COSTA RICA..... | 15 624 | 7 109 | 1 492 873 |

PESQUISA DA PECUÁRIA MUNICIPAL - 1995

MATO GROSSO DO SUL

4. QUANTIDADE E VALOR DOS PRODUTOS DE ORIGEM ANIMAL,
SEGUNDO AS MESORREGIÕES, AS MICRORREGIÕES E OS MUNICÍPIOS

4.1 - LEITE DE VACA

(CONTINUA)

| MESORREGIÕES, MICRORREGIÕES E MUNICÍPIOS | PRODUÇÃO DE LEITE | | |
|---|---------------------|----------------------------|------------------|
| | VACAS ORDENHADAS | QUANTIDADE (MIL LITROS) | VALOR (REAIS) |
| PARANAIBA..... | 103 448 | 65 277 | 11 749 802 |
| APARECIDA DO TABOADO..... | 22 806 | 14 140 | 2 545 150 |
| INOCENCIA..... | 16 480 | 9 889 | 1 780 025 |
| PARANAIBA..... | 54 622 | 35 360 | 6 364 719 |
| SELVIRIA..... | 9 540 | 5 888 | 1 059 907 |
| TRES LAGOAS..... | 50 642 | 31 813 | 6 531 261 |
| AGUA CLARA..... | 4 482 | 2 758 | 496 464 |
| BRASILANDIA..... | 7 324 | 3 833 | 689 875 |
| RIBAS DO RIO PARDO..... | 19 655 | 13 416 | 3 219 892 |
| SANTA RITA DO PARDO..... | 5 497 | 2 336 | 420 550 |
| TRES LAGOAS..... | 13 684 | 9 469 | 1 704 479 |
| NOVA ANDRADINA..... | 26 361 | 18 750 | 3 583 068 |
| ANAUROLANDIA..... | 3 748 | 3 049 | 609 795 |
| BATAGUASSU..... | 10 952 | 5 401 | 972 255 |
| BATAIPORA..... | 3 850 | 3 270 | 653 906 |
| NOVA ANDRADINA..... | 6 561 | 5 881 | 1 117 424 |
| TAQUARUSSU..... | 1 250 | 1 148 | 229 687 |
| SUDOESTE DE MATO GROSSO DO SUL..... | 190 491 | 134 940 | 25 605 987 |
| BODOQUENA..... | 31 738 | 18 908 | 2 380 737 |
| BELA VISTA..... | 5 312 | 3 589 | 610 112 |
| BODOQUENA..... | 2 100 | 907 | 90 720 |
| BONITO..... | 6 100 | 3 085 | 308 540 |
| CARACOL..... | 4 226 | 3 058 | 519 899 |
| GUIA LOPES DA LAGUNA..... | 5 000 | 3 290 | 329 000 |
| JARDIM..... | 4 900 | 2 469 | 271 546 |
| NIOAQUE..... | 4 100 | 2 509 | 250 920 |
| DOURADOS..... | 98 853 | 69 821 | 13 985 354 |
| AMAMBAI..... | 7 078 | 5 042 | 1 159 693 |
| ANTONIO JOAO..... | 2 187 | 1 117 | 189 868 |
| ARAL MOREIRA..... | 2 804 | 1 982 | 495 528 |
| CAARAPO..... | 7 400 | 5 187 | 1 037 400 |
| DOURADINA..... | 1 340 | 939 | 197 286 |
| DOURADOS..... | 32 651 | 22 954 | 4 590 731 |
| FATIMA DO SUL..... | 2 470 | 1 734 | 364 127 |
| ITAPORA..... | 3 493 | 2 463 | 492 513 |
| JUTI..... | 4 889 | 3 422 | 684 481 |
| LAGUNA CARAPA..... | 2 186 | 1 537 | 230 486 |
| MARACAJU..... | 7 020 | 4 925 | 1 034 250 |

PESQUISA DA PECUÁRIA MUNICIPAL - 1995

MATO GROSSO DO SUL

4. QUANTIDADE E VALOR DOS PRODUTOS DE ORIGEM ANIMAL,
SEGUNDO AS MESORREGIÕES, AS MICRORREGIÕES E OS MUNICÍPIOS

4.1 - LEITE DE VACA

(CONCLUSÃO)

| MESORREGIÕES, MICRORREGIÕES E MUNICÍPIOS | PRODUÇÃO DE LEITE | | |
|---|---------------------|----------------------------|------------------|
| | VACAS ORDENHADAS | QUANTIDADE (MIL LITROS) | VALOR (REAIS) |
| NOVA ALVORADA DO SUL..... | 6 592 | 4 659 | 978 390 |
| PONTA PORÁ..... | 8 054 | 6 336 | 950 400 |
| RIO BRILHANTE..... | 6 895 | 4 850 | 1 018 500 |
| VICENTINA..... | 3 794 | 2 675 | 561 702 |
| IGUATEMI..... | 59 900 | 46 211 | 9 239 896 |
| ANGÉLICA..... | 4 186 | 3 834 | 766 748 |
| CORONEL SAPUCAIA..... | 1 051 | 843 | 176 957 |
| DEODAPOLIS..... | 6 931 | 4 907 | 981 430 |
| ELDORADO..... | 1 112 | 944 | 179 402 |
| GLÓRIA DE DOURADOS..... | 5 455 | 3 862 | 772 428 |
| IGUATEMI..... | 2 216 | 1 820 | 345 804 |
| ITAIQUIRAI..... | 1 355 | 1 019 | 183 371 |
| IVINHEMA..... | 7 182 | 6 588 | 1 317 687 |
| JAPORA..... | 1 687 | 1 355 | 270 964 |
| JATEI..... | 14 300 | 10 068 | 2 013 544 |
| MUNDO NOVO..... | 4 303 | 3 455 | 691 010 |
| NAVIRAI..... | 2 845 | 2 219 | 443 772 |
| NOVO HORIZONTE DO SUL..... | 1 848 | 1 453 | 290 694 |
| PARANHOS..... | 1 648 | 1 154 | 265 382 |
| SETE QUEDAS..... | 1 317 | 942 | 226 108 |
| TACURU..... | 2 464 | 1 748 | 314 597 |

PESQUISA DA PECUÁRIA MUNICIPAL - 1995

MATO GROSSO DO SUL

4. QUANTIDADE E VALOR DOS PRODUTOS DE ORIGEM ANIMAL,
SEGUNDO AS MESORREGIÕES, AS MICRORREGIÕES E OS MUNICÍPIOS

4.2 - LÃ

(CONTINUA)

| MESORREGIÕES, MICRORREGIÕES E MUNICÍPIOS | PRODUÇÃO DE LÃ | | |
|---|-----------------------|--------------------|------------------|
| | OVINOS TOSQUILADOS | QUANTIDADE (KG) | VALOR (REAIS) |
| MATO GROSSO DO SUL..... | 94 916 | 159 728 | 95 276 |
| PANTANAIS SUL MATO-GROSSENSE..... | 21 243 | 34 216 | 21 509 |
| Baixo PANTANAL..... | 13 533 | 21 596 | 18 354 |
| CORUMBA..... | 7 063 | 8 846 | 14 154 |
| LADARIO..... | 470 | 750 | 1 200 |
| PORTO MURTINHO..... | 6 000 | 12 000 | 3 000 |
| AQUIDAUANA..... | 7 710 | 12 620 | 3 155 |
| ANASTACIO..... | 1 300 | 1 950 | 488 |
| AQUIDAUANA..... | 3 800 | 5 700 | 1 425 |
| DOIS IRMAOS DO BURITI..... | 1 250 | 2 250 | 563 |
| MIRANDA..... | 1 360 | 2 720 | 680 |
| CENTRO NORTE DE MATO GROSSO DO SUL..... | 10 827 | 18 651 | 26 447 |
| ALTO TAQUARI..... | 6 748 | 12 452 | 23 976 |
| ALCINOPOLIS..... | 539 | 1 016 | 1 951 |
| CAMAPUA..... | 877 | 1 578 | 3 030 |
| COXIM..... | 1 406 | 2 655 | 5 098 |
| PEDRO GOMES..... | 802 | 1 283 | 2 489 |
| RIO VERDE DE MATO GROSSO..... | 2 705 | 5 140 | 9 920 |
| SAO GABRIEL DO OESTE..... | 274 | 548 | 1 041 |
| SONORA..... | 145 | 232 | 448 |
| CAMPO GRANDE..... | 4 079 | 6 199 | 2 471 |
| BANDEIRANTES..... | 471 | 548 | 203 |
| CAMPO GRANDE..... | 1 433 | 2 105 | 863 |
| CORGUINHO..... | 189 | 243 | 95 |
| JARAGUARI..... | 279 | 368 | 140 |
| RIO NEGRO..... | 268 | 286 | 106 |
| ROCHEDO..... | 103 | 133 | 49 |
| SIDROLANDIA..... | 938 | 1 968 | 807 |
| TERENOS..... | 398 | 548 | 208 |
| LESTE DE MATO GROSSO DO SUL..... | 7 157 | 11 092 | 6 276 |
| CASSILANDIA..... | 763 | 1 238 | 1 428 |
| CASSILANDIA..... | 196 | 294 | 147 |
| CHAPADAO DO SUL..... | 258 | 366 | 183 |
| COSTA RICA..... | 309 | 578 | 1 098 |

PESQUISA DA PECUÁRIA MUNICIPAL - 1995

MATO GROSSO DO SUL

4. QUANTIDADE E VALOR DOS PRODUTOS DE ORIGEM ANIMAL,
SEGUNDO AS MESORREGIÕES, AS MICRORREGIÕES E OS MUNICÍPIOS

4.2 - LÃ

(CONTINUA)

| MESORREGIÕES, MICRORREGIÕES E MUNICÍPIOS | PRODUÇÃO DE LÃ | | |
|---|----------------------|--------------------|------------------|
| | OVINOS TOSQUIADOS | QUANTIDADE (KG) | VALOR (REAIS) |
| PARANAIBA | 2 075 | 3 074 | 1 537 |
| APARECIDA DO TABOADO | 639 | 959 | 480 |
| INOCENCIA | 622 | 952 | 476 |
| PARANAIBA | 398 | 539 | 270 |
| SELVIRIA | 416 | 624 | 312 |
| TRES LAGOAS | 3 674 | 5 812 | 2 826 |
| AGUA CLARA | 300 | 450 | 225 |
| BRASILANDIA | 700 | 1 050 | 525 |
| RIBAS DO RIO PARDO | 316 | 663 | 252 |
| SANTA RITA DO PARDO | 479 | 719 | 360 |
| TRES LAGOAS | 1 879 | 2 930 | 1 465 |
| NOVA ANDRADINA | 645 | 968 | 484 |
| BATAGUASSU | 645 | 968 | 484 |
| SUDOESTE DE MATO GROSSO DO SUL | 55 689 | 95 769 | 41 045 |
| BODOQUENA | 22 701 | 41 570 | 11 648 |
| BELA VISTA | 3 964 | 7 333 | 2 933 |
| BODOQUENA | 2 000 | 3 000 | 660 |
| BONITO | 6 000 | 10 800 | 2 700 |
| CARACOL | 2 637 | 4 747 | 1 661 |
| GUIA LOPES DA LAGUNA | 2 550 | 4 590 | 918 |
| JARDIM | 3 350 | 6 700 | 1 675 |
| NIOAQUE | 2 200 | 4 400 | 1 100 |
| DOURADOS | 24 187 | 39 747 | 21 271 |
| AMAMBAI | 6 451 | 11 022 | 6 062 |
| ANTONIO JOAO | 3 865 | 5 797 | 2 899 |
| ARAL MOREIRA | 1 878 | 2 887 | 1 444 |
| CAARAPO | 1 200 | 2 160 | 1 404 |
| DOURADINA | 269 | 487 | 307 |
| DOURADOS | 876 | 1 579 | 1 026 |
| FATIMA DO SUL | 466 | 857 | 514 |
| ITAPORA | 509 | 929 | 539 |
| JUTI | 770 | 1 380 | 897 |
| LAGUNA CARAPA | 1 205 | 1 916 | 613 |
| MARACAJU | 362 | 620 | 341 |
| NOVA ALVORADA DO SUL | 396 | 703 | 387 |
| PONTA PORÁ | 4 880 | 7 500 | 3 750 |
| RIO BRILHANTE | 430 | 760 | 456 |
| VICENTINA | 630 | 1 150 | 633 |

PESQUISA DA PECUÁRIA MUNICIPAL - 1995

MATO GROSSO DO SUL

4. QUANTIDADE E VALOR DOS PRODUTOS DE ORIGEM ANIMAL,
SEGUNDO AS MESORREGIÕES, AS MICRORREGIÕES E OS MUNICÍPIOS

4.2 - LÃ

(CONCLUSÃO)

| MESORREGIÕES, MICRORREGIÕES E MUNICÍPIOS | PRODUÇÃO DE LÃ | | |
|---|----------------------|--------------------|------------------|
| | OVINOS TOSQUIADOS | QUANTIDADE (KG) | VALOR (REAIS) |
| IGUATEMI | 8 801 | 14 452 | 8 127 |
| CORONEL SAPUCAIA | 2 238 | 3 599 | 2 339 |
| DEODAPOLIS | 992 | 1 736 | 1 128 |
| GLORIA DE DOURADOS | 710 | 1 240 | 719 |
| JATEI | 1 590 | 2 840 | 1 846 |
| PARANHOS | 958 | 1 464 | 878 |
| SETE QUEDAS | 1 103 | 1 759 | 580 |
| TACURU | 1 210 | 1 814 | 635 |

PESQUISA DA PECUÁRIA MUNICIPAL - 1995

MATO GROSSO DO SUL

4. QUANTIDADE E VALOR DOS PRODUTOS DE ORIGEM ANIMAL,
SEGUNDO AS MESORREGIÕES, AS MICRORREGIÕES E OS MUNICÍPIOS

4.3 - OVOS DE GALINHA E OVOS DE CODORNA

(CONTINUA)

| MESORREGIÕES, MICRORREGIÕES E MUNICÍPIOS | PRODUÇÃO DE OVOS DE GALINHA | | PRODUÇÃO DE OVOS DE CODORNA | |
|---|-----------------------------|------------------|-----------------------------|------------------|
| | QUANTIDADE (MIL DUZIAS) | VALOR (REAIS) | QUANTIDADE (MIL DUZIAS) | VALOR (REAIS) |
| MATO GROSSO DO SUL..... | 24 307 | 7 099 343 | 45 | 17 098 |
| PANTANAIS SUL MATO-GROSSENSE..... | 304 | 112 624 | - | - |
| BAIXO PANTANAL..... | 113 | 63 464 | - | - |
| CORUMBA..... | 87 | 52 264 | - | - |
| LADARIO..... | 15 | 9 092 | - | - |
| PORTO MURTINHO..... | 11 | 2 108 | - | - |
| AQUIDAUANA..... | 192 | 49 160 | - | - |
| ANASTACIO..... | 31 | 9 225 | - | - |
| AQUIDAUANA..... | 78 | 23 250 | - | - |
| DOIS IRMAOS DO BURITI..... | 31 | 6 275 | - | - |
| MIRANDA..... | 52 | 10 410 | - | - |
| CENTRO NORTE DE MATO GROSSO DO SUL..... | 17 012 | 3 017 393 | 0 | 11 |
| ALTO TAQUARI..... | 1 224 | 416 371 | - | - |
| ALCINOPOLIS..... | 18 | 6 330 | - | - |
| CAMAPUA..... | 229 | 80 215 | - | - |
| COXIM..... | 326 | 114 123 | - | - |
| PEDRO GOMES..... | 91 | 30 894 | - | - |
| RIO VERDE DE MATO GROSSO..... | 185 | 61 094 | - | - |
| SAO GABRIEL DO OESTE..... | 343 | 113 284 | - | - |
| SONORA..... | 32 | 10 432 | - | - |
| CAMPO GRANDE..... | 15 788 | 2 601 022 | 0 | 11 |
| BANDEIRANTES..... | 60 | 13 284 | - | - |
| CAMPO GRANDE..... | 728 | 167 423 | - | - |
| CORGUINHO..... | 106 | 21 182 | - | - |
| JARAGUARI..... | 121 | 27 755 | - | - |
| RIO NEGRO..... | 38 | 7 288 | - | - |
| ROCHEDO..... | 54 | 9 755 | - | - |
| SIDROLANDIA..... | 91 | 20 088 | 0 | 11 |
| TERENOS..... | 14 589 | 2 334 246 | - | - |
| LESTE DE MATO GROSSO DO SUL..... | 1 460 | 750 075 | 0 | 18 |
| CASSILANDIA..... | 670 | 334 035 | - | - |
| CASSILANDIA..... | 45 | 24 523 | - | - |
| CHAPADAO DO SUL..... | 491 | 265 405 | - | - |
| COSTA RICA..... | 134 | 44 108 | - | - |

PESQUISA DA PECUÁRIA MUNICIPAL - 1995

MATO GROSSO DO SUL

4. QUANTIDADE E VALOR DOS PRODUTOS DE ORIGEM ANIMAL,
SEGUNDO AS MESORREGIÕES, AS MICRORREGIÕES E OS MUNICÍPIOS

4.3 - OVOS DE GALINHA E OVOS DE CODORNA

(CONTINUA)

| MESORREGIÕES, MICRORREGIÕES E MUNICÍPIOS | PRODUÇÃO DE OVOS DE GALINHA | | PRODUÇÃO DE OVOS DE CODORNA | |
|---|-----------------------------|------------------|-----------------------------|------------------|
| | QUANTIDADE (MIL DUZIAS) | VALOR (REAIS) | QUANTIDADE (MIL DUZIAS) | VALOR (REAIS) |
| PARANAIBA | 445 | 239 498 | - | - |
| APARECIDA DO TABOADO | 54 | 28 838 | - | - |
| INOCENCIA | 64 | 34 401 | - | - |
| PARANAIBA | 302 | 163 299 | - | - |
| SELVIRIA | 24 | 12 960 | - | - |
| TRES LAGOAS | 207 | 94 413 | 0 | 18 |
| AGUA CLARA | 29 | 15 929 | - | - |
| BRASILANDIA | 30 | 16 171 | - | - |
| RIBAS DO RIO PARDO | 52 | 10 409 | 0 | 18 |
| SANTA RITA DO PARDO | 20 | 11 048 | - | - |
| TRES LAGOAS | 76 | 40 856 | - | - |
| NOVA ANDRADINA | 139 | 82 128 | - | - |
| ANAUROLANDIA | 47 | 27 955 | - | - |
| BATAGUASSU | 23 | 12 899 | - | - |
| BATAIPORA | 18 | 10 853 | - | - |
| NOVA ANDRADINA | 34 | 20 306 | - | - |
| TAQUARUSSU | 17 | 10 116 | - | - |
| SUDOESTE DE MATO GROSSO DO SUL | 5 530 | 3 219 251 | 44 | 17 070 |
| BODOQUENA | 270 | 72 065 | - | - |
| BELA VISTA | 51 | 25 658 | - | - |
| BODOQUENA | 27 | 5 328 | - | - |
| BONITO | 33 | 6 550 | - | - |
| CARACOL | 26 | 7 764 | - | - |
| GUILA LOPES DA LAGUNA | 29 | 5 891 | - | - |
| JARDIM | 36 | 7 290 | - | - |
| NIOAQUE | 68 | 13 585 | - | - |
| DOURADOS | 4 174 | 2 525 556 | 44 | 17 070 |
| AMAMBAI | 188 | 90 240 | - | - |
| ANTONIO JOAO | 33 | 16 576 | 38 | 15 000 |
| ARAL MOREIRA | 78 | 35 062 | - | - |
| CAARAPO | 77 | 46 200 | - | - |
| DOURADINA | 83 | 59 436 | - | - |
| DOURADOS | 1 346 | 834 263 | - | - |
| FATIMA DO SUL | 77 | 52 644 | - | - |
| ITAPORA | 145 | 98 720 | - | - |
| JUTI | 51 | 30 563 | - | - |
| LAGUNA CARAPA | 27 | 14 091 | - | - |
| MARACAJU | 1 500 | 900 000 | - | - |

PESQUISA DA PECUÁRIA MUNICIPAL - 1995

MATO GROSSO DO SUL

4. QUANTIDADE E VALOR DOS PRODUTOS DE ORIGEM ANIMAL,
SEGUNDO AS MESORREGIÕES, AS MICRORREGIÕES E OS MUNICÍPIOS

4.3 - OVOS DE GALINHA E OVOS DE CODORNA

(CONCLUSÃO)

| MESORREGIÕES, MICRORREGIÕES E MUNICÍPIOS | PRODUÇÃO DE OVOS DE GALINHA | | PRODUÇÃO DE OVOS DE CODORNA | |
|---|-----------------------------|------------------|-----------------------------|------------------|
| | QUANTIDADE (MIL DUZIAS) | VALOR (REAIS) | QUANTIDADE (MIL DUZIAS) | VALOR (REAIS) |
| NOVA ALVORADA DO SUL | 95 | 61 584 | - | - |
| PONTA PORÁ | 189 | 100 239 | 7 | 2 070 |
| RIO BRILHANTE | 98 | 63 700 | - | - |
| VICENTINA | 188 | 122 238 | - | - |
| IGUATEMI | 1 086 | 621 629 | - | - |
| ANGÉLICA | 26 | 14 536 | - | - |
| CORONEL SAPUCAIA | 51 | 25 294 | - | - |
| DEODAPOLIS | 163 | 102 972 | - | - |
| ELDORADO | 41 | 24 764 | - | - |
| GLÓRIA DE DOURADOS | 76 | 52 858 | - | - |
| IGUATEMI | 27 | 16 283 | - | - |
| ITAQUIRAÍ | 38 | 22 766 | - | - |
| IVINHEMA | 55 | 30 249 | - | - |
| JAPORÁ | 37 | 20 488 | - | - |
| JATEÍ | 44 | 28 463 | - | - |
| MUNDO NOVO | 55 | 33 295 | - | - |
| NAVIRAÍ | 302 | 166 297 | - | - |
| NOVO HORIZONTE DO SUL | 4 | 2 140 | - | - |
| PARANHOS | 53 | 26 313 | - | - |
| SETE QUEDAS | 81 | 39 004 | - | - |
| TACURU | 32 | 15 909 | - | - |

PESQUISA DA PECUÁRIA MUNICIPAL - 1995

MATO GROSSO DO SUL

4. QUANTIDADE E VALOR DOS PRODUTOS DE ORIGEM ANIMAL,
SEGUNDO AS MESORREGIÕES, AS MICRORREGIÕES E OS MUNICÍPIOS

4.4 - CASULOS DO BICHO-DA-SEDA E MEL DE ABELHA

(CONTINUA)

| MESORREGIÕES, MICRORREGIÕES E MUNICÍPIOS | PRODUÇÃO DE CASULOS | | PRODUÇÃO DE MEL | |
|---|---------------------|------------------|--------------------|------------------|
| | QUANTIDADE (KG) | VALOR (REAIS) | QUANTIDADE (KG) | VALOR (REAIS) |
| MATO GROSSO DO SUL..... | 450 189 | 1 065 490 | 207 938 | 715 156 |
| PANTANAIS SUL MATO-GROSSENSE..... | - | - | 15 300 | 53 550 |
| BAIXO PANTANAL..... | - | - | 15 300 | 53 550 |
| CORUMBA..... | - | - | 15 000 | 52 500 |
| LADARIO..... | - | - | 300 | 1 050 |
| CENTRO NORTE DE MATO GROSSO DO SUL..... | - | - | 11 654 | 33 706 |
| ALTO TAQUARI..... | - | - | 5 295 | 15 969 |
| CAMAPUA..... | - | - | 686 | 2 133 |
| COXIM..... | - | - | 3 907 | 12 151 |
| SAO GABRIEL DO OESTE..... | - | - | 702 | 1 685 |
| CAMPO GRANDE..... | - | - | 6 359 | 17 737 |
| BANDEIRANTES..... | - | - | 460 | 1 058 |
| CAMPO GRANDE..... | - | - | 4 278 | 12 834 |
| CORGUINHO..... | - | - | 347 | 868 |
| JARAGUARI..... | - | - | 170 | 366 |
| RIO NEGRO..... | - | - | 130 | 260 |
| ROCHEDO..... | - | - | 84 | 168 |
| SIDROLANDIA..... | - | - | 138 | 304 |
| TERENOS..... | - | - | 752 | 1 880 |
| LESTE DE MATO GROSSO DO SUL..... | 23 739 | 55 104 | 52 906 | 184 811 |
| PARANAIBA..... | - | - | 950 | 4 750 |
| APARECIDA DO TABOADO..... | - | - | 950 | 4 750 |
| TRES LAGOAS..... | 5 776 | 14 093 | 26 449 | 79 112 |
| BRASILANDIA..... | - | - | 890 | 4 450 |
| RIBAS DO RIO PARDO..... | - | - | 19 679 | 45 262 |
| SANTA RITA DO PARDO..... | - | - | 800 | 4 000 |
| TRES LAGOAS..... | 5 776 | 14 093 | 5 080 | 25 400 |
| NOVA ANDRADINA..... | 17 963 | 41 010 | 25 507 | 100 950 |
| ANAURILANDIA..... | - | - | 3 650 | 10 950 |
| BATAGUASSU..... | - | - | 9 000 | 45 000 |
| BATAIPORA..... | 4 402 | 9 684 | 2 807 | 9 825 |
| NOVA ANDRADINA..... | 9 709 | 22 428 | 9 500 | 33 250 |
| TAQUARUSSU..... | 3 852 | 8 898 | 550 | 1 925 |

PESQUISA DA PECUÁRIA MUNICIPAL - 1995

MATO GROSSO DO SUL


4. QUANTIDADE E VALOR DOS PRODUTOS DE ORIGEM ANIMAL,
SEGUNDO AS MESORREGIÕES, AS MICRORREGIÕES E OS MUNICÍPIOS

4.4 - CASULOS DO BICHO-DA-SEDA E MEL DE ABELHA

(CONCLUSÃO)

| MESORREGIÕES, MICRORREGIÕES E MUNICÍPIOS | PRODUÇÃO DE CASULOS | | PRODUÇÃO DE MEL | |
|---|---------------------|------------------|--------------------|------------------|
| | QUANTIDADE (KG) | VALOR (REAIS) | QUANTIDADE (KG) | VALOR (REAIS) |
| SUDOESTE DE MATO GROSSO DO SUL | 426 450 | 1 010 386 | 128 078 | 443 089 |
| BODOQUENA | - | - | 2 060 | 6 180 |
| BELA VISTA | - | - | 2 060 | 6 180 |
| DOURADOS | 51 356 | 118 373 | 77 027 | 250 921 |
| AMAMBAL | - | - | 22 897 | 64 112 |
| ANTONIO JOAO | - | - | 2 988 | 8 366 |
| ARAL MOREIRA | - | - | 2 164 | 5 194 |
| CAARAPO | 4 185 | 9 751 | 1 800 | 6 120 |
| DOURADINA | 505 | 1 177 | 36 | 137 |
| DOURADOS | 6 723 | 15 665 | 26 140 | 86 262 |
| FATIMA DO SUL | 8 393 | 19 556 | 2 860 | 10 582 |
| ITAPORA | 8 490 | 19 187 | 632 | 2 180 |
| JUTI | - | - | 1 200 | 4 320 |
| MARACAJU | - | - | 2 610 | 10 440 |
| NOVA ALVORADA DO SUL | - | - | 2 940 | 11 760 |
| PONTA PORÁ | - | - | 1 400 | 4 200 |
| RIO BRILHANTE | - | - | 8 400 | 33 600 |
| VICENTINA | 23 060 | 53 038 | 960 | 3 648 |
| IGUATEMI | 375 094 | 892 013 | 48 991 | 185 988 |
| ANGELICA | 10 623 | 26 451 | 4 670 | 16 345 |
| CORONEL SAPUCAIA | - | - | 1 328 | 3 320 |
| DEODAPOLIS | 22 939 | 53 448 | 4 100 | 13 120 |
| ELDORADO | - | - | 3 700 | 12 950 |
| GLORIA DE DOURADOS | 214 949 | 500 831 | 5 290 | 19 044 |
| IGUATEMI | - | - | 200 | 800 |
| ITAQUIRAÍ | - | - | 3 800 | 13 300 |
| IVINHEMA | 90 695 | 224 924 | 6 532 | 26 128 |
| JAPORA | - | - | 180 | 630 |
| JATEÍ | 7 718 | 17 906 | 985 | 3 251 |
| MUNDO NOVO | - | - | 2 100 | 7 350 |
| NAVIRAÍ | - | - | 10 550 | 52 750 |
| NOVO HORIZONTE DO SUL | 28 170 | 68 453 | 1 550 | 5 425 |
| PARANHOS | - | - | 1 100 | 3 300 |
| SETE QUEDAS | - | - | 1 518 | 4 250 |
| TACURU | - | - | 1 388 | 4 025 |

APÊNDICE



PESQUISA DA PECUÁRIA MUNICIPAL

BLOCO 1 CONTROLE

01

03

04

05

06

Assinalar com X as quadriculas correspondentes aos quadros com informação, e registrar na última quadricula o total de quadros com informação.

02

PARA USO DO ORGÃO APURADOR

BLOCO 2 EFETIVO EM 31-12 DO ANO-BASE

| 03 | DISCRIMINAÇÃO | ITEM | QUANTIDADE (cabeça) | 04 | DIS- CRIMINAÇÃO | ITEM | QUANTIDADE (cabeça) |
|----------------------------|---------------|------|------------------------|--------------|--------------------|------|------------------------|
| | | | | | | | |
| Porcas criadeiras | 02 | | | Equinos | 01 | | |
| Outros porcos e porcas | 03 | | | Bubalinos | 02 | | |
| Galinhas | 04 | | | Asininos | 03 | | |
| Galos, fgas, fgos e pintos | 05 | | | Muares | 04 | | |
| Codornas | 06 | | | Caprinos | 05 | | |
| Coelhos | 07 | | | Ovinos | 06 | | |
| TOTAL | | 99 | | TOTAL | | 99 | |

BLOCO 3 PRODUÇÃO DURANTE O ANO-BASE

| 05 | DISCRIMINAÇÃO | ITEM | 1 | QUANTIDADE | 2 | PREÇO MÉDIO PAGO AO PRODUTOR |
|------------------------------|---------------|------|---|------------|---|------------------------------------|
| | | | | | | |
| Leite produzido (litro) | 02 | | | | | |
| Ovos de galinha (dz) | 03 | | | | | |
| Casulos (bicho-da-seda) (kg) | 04 | | | | | |
| TOTAL | | 99 | | | | |
| 06 | DISCRIMINAÇÃO | ITEM | 1 | QUANTIDADE | 2 | PREÇO MÉDIO PAGO AO PRODUTOR |
| | | | | | | |
| Lã bruta (kg) | 02 | | | | | |
| Ovos de codorna (dz) | 03 | | | | | |
| Mel (kg) | 04 | | | | | |
| TOTAL | | 99 | | | | |

BLOCO 4

OBSERVAÇÕES

BLOCO 5

AUTENTICAÇÃO

____/____/____
DATA DA INFORMAÇÃO

NOME DO RESPONSÁVEL PELA COLETA DE DADOS (em letra de imprensa)

ASSINATURA

Se o assunto é Brasil, procure o IBGE

O IBGE põe à disposição da sociedade milhares de informações de natureza estatística (demográfica, social e econômica), geográfica, cartográfica, geodésica e ambiental, que permitem conhecer a realidade física, humana, social e econômica do País.

ATENDIMENTO TELEFÔNICO

Ligação Direta Gratuita: 0800-218181

INTERNET

<http://www.ibge.gov.br>
<http://www.ibge.org>

PONTOS DE ATENDIMENTO

Rio de Janeiro

Centro de Documentação e Disseminação de Informações - CDDI
Rua General Canabarro, 706 - 20271-201 - Maracanã
Fax: (021)569-1103

Livraria do IBGE

Avenida Franklin Roosevelt, 146 - loja 20021-120 - Castelo
Tel.: (021)220-9147
Avenida Beira Mar, 436 - 2º andar - 20021-060 - Castelo
Tel.: (021)210-1250; Fax: (021)240-0012

Norte

RO - Porto Velho - Rua Tenreiro Aranhã, 2643 - Centro - 78900-750
Telefax: (069)221-3658

AC - Rio Branco - Rua Benjamin Constant, 506 - Centro - 69900-160
Tels.: (068)224-1540/1490 - Ramal 6; Fax: (068)224-1382

AM - Manaus - Av. Ayrão, 667-3º andar - Centro - 69025-050
Telefax: (092)232-1369

RR - Boa Vista - Av. Getúlio Vargas, 76-E - Centro - 69301-031
Tel.: (095)224-4103 - Ramal 22

PA - Belém - Av. Gentil Bittencourt, 418 - Batista Campos
66035-340 - Tel.: (091)241-1440; Fax: (091)223-8553

AP - Macapá - Av. Cônego Domingos Maltez, 251 - Centro
68900-270 - Tels.: (096)222-3128/3574; Fax: (096)223-2696

TO - Palmas - ACSE 01 - Conjunto 03 - Lote 6/8 - Centro
77100-040 - Tel.: (063)215-1907 - Ramal 308; Fax: (063)215-1829

Nordeste

MA - São Luís - Av. Silva Maia, 131 - Praça Deodoro - 65020-570
Tel.: (098)221-5121; Fax: (098)232-3226

PI - Teresina - Rua Simplício Mendes, 436 - Centro - 64000-110
Tel.: (086)221-416; Fax: (086)221-6308

CE - Fortaleza - Av. 13 de Maio, 2901 - Benfica - 60040-531
Telefax: (085)243-6941

RN - Natal - Praça Pedro Velho, 161 - Petrópolis - 59020-400
Tels.: (084)211-4681/5310 - Ramal 13 Fax: (084)211-2002
Telefax: (084)221-3025

PB - João Pessoa - Rua Irineu Pinto, 94 - Centro - 68010-100
Tel.: (083)241-1560 - Ramal 21 Fax: (083)221-4027

PE - Recife - Rua do Hospício, 387 - 4º andar - Boa Vista - 50050-050
Tel.: (081)231-0811 - Ramal 215; Fax: (081)231-1033

AL - Maceió - Praça dos Palmares, s/no - Edifício do INAMPS, 3º andar
57020-000 - Tel.: (082)221-2385; Fax: (082)326-1754

SE - Aracaju - Rua Riachuelo, 1017 - Térreo - São José - 49015-160
Telefax: (079)222-3122/8197/8198

BA - Salvador - Av. Estados Unidos, 476 - 4º andar - Comércio Ed.
Sesquicentenário 40013-900 - Tel.: (071)243-9277 - Ramais 2005 e
2008; Telefax: (071)241-2502

Sudeste

MG - Belo Horizonte - Rua Oliveira, 523 - 1º andar - Cruzeiro
30310-150 - Tel.: (031)223-0554 - Ramais 1112 e 1113
Telefax: (031)223-3381

ES - Vitória - Avenida dos Navegantes, 675 - 9º andar - Enseada do
Suá - 29056-900 - Tel: (027) 325-3857; Fax: (027) 325-3908

SP - São Paulo - Rua Urussuí, 93 - 3º andar - Itaim Bibi - 04542-050
Tels.: (011)822-2106/0077 - Ramal 281; Fax: (011)822-5264

Sul

PR - Curitiba - Alameda Dr. Carlos de Carvalho, 625 - Térreo Centro
80430-180 - Tel.: (041) 322-5500 - Ramais 253 e 254;
Telefax: (041)222-5764

SC - Florianópolis - Rua Victor Meirelles, 170 - Centro - 88010-440
Tel.: (048)224-0733 - Ramais 234 e 256; Telefax: (048)222-0338

RS - Porto Alegre - Avenida Augusto de Carvalho, 1205 - Térreo
Praia de Belas - 90010-390 - Tel.: (051)228-6444 - Ramais 211, 213
e 225; Fax: (051)228-8507; Telefax: (051)228-6444 - Ramal 212

Centro-Oeste

MS - Campo Grande - Rua Barão do Rio Branco, 1431 - Centro
79002-174 - Tels.: (067)721-1163/1902/1525 - Ramais 32 e 42;
Fax: (067)721-1520

MT - Cuiabá - Avenida Tenente Coronel Duarte, 407 - 1º/ 2º andares
Centro - 78005-750 - Tels: (065)623-7121/7225/7414;
Fax: (065)623-7316

GO - Goiânia - Avenida Tocantins, 675 - Setor Central - 74015-010
Tel.: (062)223-3121; Telefax: (062)223-3106

DF - Brasília - SDS - Ed. Venâncio II - Bl H - Quadra 06 1º andar
70393-900 - Tels.: (061)223-1359/321-7702 - Ramal 124;
Fax: (061)226-9106

IBGE possui, ainda, agências localizadas nos principais municípios