

Ministério do Planejamento e Orçamento
Instituto Brasileiro de Geografia e Estatística - IBGE

Produção da Pecuária Municipal

volume 23

1995

número 15

Alagoas

ISSN 0101-4234

Prod. Pec. munic., Rio de Janeiro, v.23, n.15, p.1-27, 1995

INSTITUTO BRASILEIRO DE GEOGRAFIA E ESTATÍSTICA - IBGE

Av. Franklin Roosevelt, 166 - Centro - 20021-120 - Rio de Janeiro, RJ - Brasil

ISSN 0101-4234

© IBGE

Impressão - Centro de Documentação e Disseminação de Informações - CDDI/IBGE, impresso em meio digital, em 1997.

Capa - Renato J. Aguiar - Divisão de Criação - DIVIC/CDDI.

Produção da pecuária municipal / IBGE. - V.1 (1973) - . Rio de Janeiro :
IBGE, 1974-
v.

Anual

Anteriormente editada pelo Ministério da Agricultura.
ISSN 0101-4234 = Produção da pecuária municipal.

1. Pecuária - Brasil - Estatística. I. IBGE.

IBGE.CDDI.Div. de Biblioteca e Acervos Especiais CDU 31:636(81)
RJ - IBGE/85-29 rev. PERIÓDICO

EQUIPE TÉCNICA

DEPARTAMENTO DE AGROPECUÁRIA

CHEFE DO DEPARTAMENTO

Carlos Alberto Lauria

DIVISÃO DE PESQUISAS CONTÍNUAS

Luis Celso Guimarães Lins

DIVISÃO DE PLANEJAMENTO ANÁLISE E DISSEMINAÇÃO

Luiz Sérgio Pires Guimarães

PROJETO - PRODUÇÃO ANIMAL

GERENTE

Rosângela Corrêa de Almeida

SUPERVISOR DE EQUIPE

Evaldo Lopes do Rego

EQUIPE TÉCNICA

Cássia Maria Motta
Luiz Paulo Pires Marques
Marco Aurélio Feliciano Andrade
Marilene de Oliveira Andrade
Mônica Alves Pereira


APOIO COMPUTACIONAL (DI/DEATE/DISIG)

GERENTE

José de Souza Pinto Guedes

EQUIPE TÉCNICA

Celso Santos Cortes
José Branco Ayres Filho
José Walter de Figueiredo
Luis Paulo Pinto Campello
Paulo Sérgio da Silva




APRESENTAÇÃO

A Fundação Instituto Brasileiro de Geografia e Estatística - IBGE -, com a presente publicação, volume 23 número 15, coloca a disposição dos usuários de estatísticas e do público em geral, os resultados da pesquisa da Produção da Pecuária Municipal do ano de 1995 referentes ao Estado de Alagoas.

A apresentação dos dados é feita mediante um conjunto básico de quatro tabelas. Nas tabelas 1 e 2 são apresentados os totais referentes aos efetivos dos rebanhos e às produções de leite de vaca, de ovos de galinha e de codorna, de casulos do bicho-da-seda, de lã bruta e de mel de abelha; estas mesmas variáveis (efetivos dos rebanhos e produções animais) são apresentadas nas tabelas 3 e 4, segundo as Mesorregiões, as Microrregiões Geográficas e os Municípios.

LENILDO FERNANDES SILVA

DIRETOR DE PESQUISAS DO IBGE



SUMÁRIO


Introdução.....	IX
Divulgação dos resultados.....	IX
Conceituação.....	IX

Tabelas de Resultados

1. Efetivo dos rebanhos.....	01
2. Quantidade e valor dos produtos de origem animal.....	01
3. Efetivo dos rebanhos , segundo as Mesorregiões, as Microrregiões Geográficas e os Municípios:	
3.1 Bovinos, suínos e bubalinos.....	02
3.2 Equinos, asininos e muares.....	06
3.3 Coelhos, ovinos e caprinos.....	10
3.4 Galinhas; galos, frangas, frangos e pintos; codornas....	14
4. Quantidade e valor dos produtos de origem animal, segundo as Mesorregiões, as Microrregiões Geográficas e os Municípios:	
4.1 Leite de vaca.....	18
4.3 Ovos de galinha e ovos de codorna.....	22
4.4 Casulos do bicho-da-seda e mel de abelha.....	26
Apêndice.....	27
Questionário: Produção da Pecuária Municipal	

Convenções

- 0 O dado existe, mas não atinge a metade da unidade de medida adotada na tabela.
- Dado numérico igual a zero não resultante de arredondamento.



INTRODUÇÃO

Os dados são obtidos pela rede de coleta do IBGE, mediante consultas e levantamentos junto a produtores e à entidades públicas e privadas ligadas direta ou indiretamente à produção, comercialização, industrialização, fiscalização, fomento e assistência técnica a agropecuária.

A coleta dos dados fundamenta-se num sistema de fontes de informações mantido em caráter permanente que, acionado periodicamente, fornece os subsídios para as estimativas finais.

No inquérito estatístico da Produção da Pecuária Municipal, a unidade de investigação é o município, sendo portanto estimada a sua produção total.

DIVULGAÇÃO DOS RESULTADOS

Nas tabelas de divulgação, a quantidade de leite, de ovos e o valor da produção estão expressos em mil litros, mil dúzias e reais, respectivamente. As quantidades e os valores da produção foram arredondados, independentemente, para cada linha impressa e para a linha de total das tabelas. Em consequência, algumas informações registradas na linha de total não correspondem à soma exata dos valores das parcelas.

As tabelas estão numeradas em relação a cada um dos produtos pesquisados. Assim, quando em uma Unidade da Federação não há ocorrência de um determinado produto, as tabelas são apresentadas com numeração descontínua.

CONCEITUAÇÃO

Vacas Ordenhadas

São as vacas mestiças ou de raça (de corte, de leite ou de dupla aptidão) existentes no município e que foram ordenhadas em algum período do ano base da pesquisa, com a finalidade de leite, quer seja para autoconsumo, para transformação em queijos, manteiga, etc., ou para venda.

Leite de Vaca

Refere-se à quantidade total de leite (em litros) produzida, durante o ano base da pesquisa, pelas vacas ordenhadas no município.

Ovinos Tosquiados

São os ovinos de qualquer idade ou sexo, pertencentes ao rebanho do município, que foram tosquiados durante o ano base da pesquisa para fins de produção de lã.

Lã Bruta

Refere-se à quantidade total (em kg) de lã bruta (quer seja de velo, de garreio ou de cordeiro) obtida no município durante o ano base da pesquisa.

Ovos

Refere-se à produção total de ovos de galinha ou de codorna (em dúzias) obtidas no município durante o ano base da pesquisa.

Mel de Abelha

Refere-se à produção total (em kg) de mel obtida no município durante o ano base da pesquisa, somente de abelhas criadas em apiários.


Casulos

Refere-se à produção total (em kg) de casulos do bicho-da-seda obtida no município durante o ano base da pesquisa.

Preço Médio Pago ao Produtor

Refere-se à média ponderada por produto dos preços recebidos pelos produtores do município ao longo do ano de referência da pesquisa.

TABELAS DE RESULTADOS



PESQUISA DA PECUÁRIA MUNICIPAL - 1995

ALAGOAS

1. EFETIVO DOS REBANHOS

REBANHO	EFETIVO
BOVINOS	834 347
SUINO	123 619
EQUINO	53 455
ASININO	8 670
MUAR	31 448
BUBALINO	4 179
COELHOS	980
OVINO	122 514
GALINHAS	1 071 875
GALOS, FRANGAS, FRANGOS E PINTOS	2 189 239
CODORNAS	36 051
CAPRINO	64 270

2. QUANTIDADE E VALOR DOS PRODUTOS DE ORIGEM ANIMAL

PRODUTOS	QUANTIDADE PRODUZIDA	VALOR (REAIS)
LEITE PRODUZIDO (1000L)	201 077	53 617 953
CASULOS DO BICHO-DA-SEDA (KG)	-	-
LÃ (KG)	-	-
OVOS DE GALINHA (1000 DZ)	13 791	6 888 752
OVOS DE CODORNA (1000 DZ)	132	49 209
MEL DE ABELHA (KG)	17 173	101 615

PESQUISA DA PECUÁRIA MUNICIPAL - 1995

ALAGOAS

3. EFETIVO DOS REBANHOS,
SEGUNDO AS MESORREGIÕES, AS MICRORREGIÕES E OS MUNICÍPIOS

3.1 - BOVINOS, SUÍNOS E BUBALINOS

(CONTINUA)

MESORREGIÕES, MICRORREGIÕES E MUNICÍPIOS	EFETIVO DOS REBANHOS		
	BOVINOS	SUÍNOS	BUBALINOS
ALAGOAS	834 347	123 619	4 179
SERTAO ALAGOANO	258 005	58 603	-
SERRANA DO SERTAO ALAGOANO	14 480	7 285	-
AGUA BRANCA	2 300	1 125	-
CANAPI	4 300	2 100	-
INHAPI	2 800	1 110	-
MATA GRANDE	3 900	2 235	-
PARICONHA	1 180	715	-
ALAGOANA DO SERTAO DO SAO FRANCISCO	7 380	1 470	-
DELMIRO GOUVEIA	2 500	250	-
OLHO D'AGUA DO CASADO	2 620	340	-
PIRANHAS	2 260	880	-
SANTANA DO IPANEMA	112 342	24 671	-
CARNEIROS	5 442	1 391	-
DOIS RIACHOS	10 698	2 169	-
MARAVILHA	14 246	3 037	-
OURO BRANCO	5 436	2 433	-
PALESTINA	2 432	190	-
PAO DE ACUCAR	14 572	1 091	-
POCO DAS TRINCHEIRAS	14 715	2 394	-
SANTANA DO IPANEMA	23 610	6 726	-
SAO JOSE DA TAPERA	11 425	3 073	-
SENADOR RUI PALMEIRA	9 766	2 167	-
BATALHA	123 803	25 177	-
BATALHA	27 583	5 373	-
BELO MONTE	17 537	1 480	-
JACARE DOS HOMENS	17 337	2 104	-
JARAMATAIA	8 364	294	-
MAJOR ISIDORO	25 469	3 976	-
MONTEIROPOLIS	5 951	1 411	-
OLHO D'AGUA DAS FLORES	9 866	8 374	-
OLIVENCA	11 696	2 165	-

PESQUISA DA PECUÁRIA MUNICIPAL - 1995

ALAGOAS

3. EFETIVO DOS REBANHOS,
SEGUNDO AS MESORREGIÕES, AS MICRORREGIÕES E OS MUNICÍPIOS

3.1 - BOVINOS, SUÍNOS E BUBALINOS

(CONTINUA)

MESORREGIÕES, MICRORREGIÕES E MUNICÍPIOS	EFETIVO DOS REBANHOS		
	BOVINOS	SUÍNOS	BUBALINOS
AGRESTE ALAGOANO	325 026	36 399	.
PALMEIRA DOS INDIOS	166 089	16 066	.
BELEM	6 784	559	.
CACIMBINHAS	15 734	1 611	.
ESTRELA DE ALAGOAS	11 175	1 409	.
IGACI	19 229	3 270	.
MAR VERMELHO	7 383	214	.
MARIBONDO	12 720	-	.
MINADOR DO NEGRAO	11 520	1 161	.
PALMEIRA DOS INDIOS	36 266	6 578	.
PAULO JACENTO	7 600	70	.
QUEBRANGULO	30 640	164	.
TANQUE D'ARCA	7 038	1 030	.
ARAPIRACA	118 214	11 757	.
ARAPIRACA	17 405	3 145	.
CAMPO GRANDE	16 585	1 011	.
COITE DO NOIA	6 295	880	.
CRAIBAS	13 752	1 662	.
FEIRA GRANDE	10 437	797	.
GIRAU DO PONCIANO	21 765	1 237	.
LAGOA DA CANOA	5 114	780	.
LIMOEIRO DE ANADIA	9 050	470	.
SAO SEBASTIAO	8 918	393	.
TAQUARANA	8 893	1 382	.
TRAIPU	40 723	8 576	.
OLHO D'AGUA GRANDE	14 717	1 287	.
SAO BRAS	8 691	5 869	.
TRAIPU	17 315	1 420	.
LESTE ALAGOANO	251 316	28 617	4 179
SERRANA DOS QUILOMBOS	90 366	15 106	.
CHA PRETA	14 123	322	.
IBATEGUARA	7 037	299	.
PINDOBA	5 165	58	.
SANTANA DO MUNDAU	14 504	1 230	.
SAO JOSE DA LAJE	5 434	325	.
UNIAO DOS PALMARES	14 636	2 332	.
VICOSA	29 467	10 540	.

PESQUISA DA PECUÁRIA MUNICIPAL - 1995

ALAGOAS

3. EFETIVO DOS REBANHOS,
SEGUNDO AS MESORREGIÕES, AS MICRORREGIÕES E OS MUNICÍPIOS

3.1 - BOVINOS, SUÍNOS E BUBALINOS

(CONTINUA)

MESORREGIÕES, MICRORREGIÕES E MUNICÍPIOS	EFETIVO DOS REBANHOS		
	BOVINOS	SUÍNOS	BUBALINOS
MATA ALAGOANA	54 982	4 249	1 531
ATALAIA	5 620	-	-
BRANQUINHA	1 615	217	-
CAJUEIRO	4 344	110	-
CAPELA	5 900	143	-
COLONIA LEOPOLDINA	1 126	250	-
FLEXEIRAS	2 460	183	-
JACUIPE	4 290	435	45
JOAQUIM GOMES	4 222	276	-
JUNDIA	1 450	490	43
MATRIZ DE CAMARAGIBE	1 565	205	43
MESSIAS	782	125	-
MURICI	5 822	351	-
NOVO LINO	2 836	538	-
PORTO CALVO	8 050	800	800
SAO LUIS DO QUITUNDE	4 900	126	600
LITORAL NORTE ALAGOANO	9 351	1 357	2 329
JAPARATINGA	720	208	50
MARAGOGI	1 320	386	144
PASSO DE CAMARAGIBE	4 300	162	2 000
PORTO DE PEDRAS	2 611	534	130
SAO MIGUEL DOS MILAGRES	400	67	5
MACEIO	12 459	3 400	189
BARRA DE SANTO ANTONIO	268	31	-
COQUEIRO SECO	69	188	-
MACEIO	1 305	499	-
MARECHAL DEODORO	2 555	2 107	-
PARIPUEIRA	710	61	110
PILAR	4 200	85	40
RIO LARGO	1 902	96	-
SANTA LUZIA DO NORTE	205	82	14
SATUBA	1 245	251	25
SAO MIGUEL DOS CAMPOS	41 150	1 770	100
ANADIA	9 200	170	-
BOCA DA MATA	6 550	175	-
CAMPO ALEGRE	3 000	430	-
CORURIBE	8 800	255	-
JUNQUEIRO	5 100	170	-
SAO MIGUEL DOS CAMPOS	4 200	570	100

PESQUISA DA PECUÁRIA MUNICIPAL - 1995

ALAGOAS

3. EFETIVO DOS REBANHOS,
SEGUNDO AS MESORREGIÕES, AS MICRORREGIÕES E OS MUNICÍPIOS

3.1 - BOVINOS, SUÍNOS E BUBALINOS

(CONCLUSÃO)

MESORREGIÕES, MICRORREGIÕES E MUNICÍPIOS	EFETIVO DOS REBANHOS		
	BOVINOS	SUÍNOS	BUBALINOS
TEOTONIO VILELA.....	4 300	-	-
PENEDO.....	43 008	2 735	30
FELIZ DESERTO.....	907	40	-
IGREJA NOVA.....	19 366	391	30
PENEDO.....	5 705	553	-
PIACABUCU.....	2 400	303	-
PORTO REAL DO COLEGIO.....	14 630	1 448	-

PESQUISA DA PECUÁRIA MUNICIPAL - 1995

ALAGOAS

3. EFETIVO DOS REBANHOS,
SEGUNDO AS MESORREGIÕES, AS MICRORREGIÕES E OS MUNICÍPIOS

3.2 - EQUINOS, ASININOS E MUARES

(CONTINUA)

MESORREGIÕES, MICRORREGIÕES E MUNICÍPIOS	EFETIVO DOS REBANHOS		
	EQUINOS	ASININOS	MUARES
ALAGOAS	53 455	8 670	31 448
SERTAO ALAGOANO	15 755	5 102	4 589
SERRANA DO SERTAO ALAGOANO	2 470	1 530	1 065
AGUA BRANCA	230	270	280
CANAPI	750	230	175
INHAPI	350	180	180
MATA GRANDE	1 000	750	330
PARICONHA	140	100	100
ALAGOANA DO SERTAO DO SAO FRANCISCO	1 010	650	600
DELMIRO GOUVEIA	450	270	200
OLHO D'AGUA DO CASADO	280	190	200
PIRANHAS	280	190	200
SANTANA DO IPANEMA	7 460	1 257	1 582
CARNEIROS	459	50	180
DOIS RIACHOS	873	159	195
MARAVILHA	624	83	168
OURO BRANCO	840	112	103
PALESTINA	141	27	22
PAO DE ACUCAR	815	160	218
POCO DAS TRINCHEIRAS	823	127	258
SANTANA DO IPANEMA	1 508	245	295
SAO JOSE DA TAPERA	740	251	93
SENADOR RUI PALMEIRA	637	43	50
BATALHA	4 815	1 665	1 342
BATALHA	1 105	441	315
BELO MONTE	433	271	159
JACARE DOS HOMENS	415	162	175
JARAMATAIA	318	288	143
MAJOR ISIDORO	982	233	259
MONTEIROPOLIS	275	85	52
OLHO D'AGUA DAS FLORES	564	110	129
OLIVENCA	723	75	110

PESQUISA DA PECUÁRIA MUNICIPAL - 1995

ALAGOAS

3. EFETIVO DOS REBANHOS,
SEGUNDO AS MESORREGIÕES, AS MICRORREGIÕES E OS MUNICÍPIOS

3.2 - EQUINOS, ASININOS E MUARES

(CONTINUA)

MESORREGIÕES, MICRORREGIÕES E MUNICÍPIOS	EFETIVO DOS REBANHOS		
	EQUINOS	ASININOS	MUARES
AGRESTE ALAGOANO	22 657	3 043	9 773
PALMEIRA DOS INDIOS	13 290	1 853	5 162
BELEM	422	75	311
CACIMBINHAS	2 759	422	474
ESTRELA DE ALAGOAS	748	103	301
IGACI	2 662	336	866
MAR VERMELHO	298	4	27
MARIBONDO	200	6	70
MINADOR DO NEGRAO	1 078	189	558
PALMEIRA DOS INDIOS	3 838	669	1 983
PAULO JACINTO	180	6	55
QUEBRANGULO	394	12	318
TANQUE D'ARCA	711	31	199
ARAPIRACA	5 736	659	3 987
ARAPIRACA	975	76	1 128
CAMPO GRANDE	884	72	135
COITE DO NOIA	406	78	230
CRAIBAS	488	82	850
FEIRA GRANDE	670	98	358
GIRAU DO PONCIANO	728	82	568
LAGOA DA CANOA	413	54	276
LIMOEIRO DE ANADIA	300	60	210
SAO SEBASTIAO	325	18	68
TAQUARANA	547	39	164
TRAIPU	3 631	531	624
OLHO D'AGUA GRANDE	1 219	31	69
SAO BRAS	860	73	140
TRAIPU	1 552	427	415
LESTE ALAGOANO	15 043	525	17 086
SERRANA DOS QUILOMBOS	3 396	58	2 769
CHA PRETA	288	12	50
IBATEGUARA	364	7	355
PINDOBA	50	3	25
SANTANA DO MUNDAU	466	10	451
SAO JOSE DA LAJE	230	6	697
UNIAO DOS PALMARES	1 616	12	1 077
VICOSA	382	8	114

PESQUISA DA PECUÁRIA MUNICIPAL - 1995

ALAGOAS

3. EFETIVO DOS REBANHOS,
SEGUNDO AS MESORREGIÕES, AS MICRORREGIÕES E OS MUNICÍPIOS

3.2 - EQUINOS, ASININOS E MUARES

(CONTINUA)

MESORREGIÕES, MICRORREGIÕES E MUNICÍPIOS	EFETIVO DOS REBANHOS		
	EQUINOS	ASININOS	MUARES
MATA ALAGOANA.....	3 676	87	7 074
ATALAIA.....	181	5	136
BRANQUINHA.....	152	5	601
CAJUEIRO.....	72	-	150
CAPELA.....	160	4	227
COLONIA LEOPOLDINA.....	262	8	513
FLEXEIRAS.....	216	7	347
JACUIPE.....	320	2	780
JOAQUIM GOMES.....	451	8	279
JUNDIA.....	290	2	750
MATRIZ DE CAMARAGIBE.....	140	20	225
MESSIAS.....	107	6	150
MURICI.....	295	6	413
NOVO LINO.....	296	6	373
PORTO CALVO.....	500	3	1 500
SAO LUIS DO QUITUNDE.....	234	5	630
LITORAL NORTE ALAGOANO.....	1 023	26	2 648
JAPARATINGA.....	130	1	380
MARAGOGI.....	280	2	840
PASSO DE CAMARAGIBE.....	210	11	250
PORTO DE PEDRAS.....	365	6	1 162
SAO MIGUEL DOS MILAGRES.....	38	6	16
MACEIO.....	1 793	98	2 059
BARRA DE SANTO ANTONIO.....	16	5	17
BARRA DE SAO MIGUEL.....	-	-	17
COQUEIRO SECO.....	257	13	329
MACEIO.....	212	14	283
MARECHAL DEODORO.....	345	15	448
PARIPUEIRA.....	18	9	73
PILAR.....	330	10	400
RIO LARGO.....	435	10	229
SANTA LUZIA DO NORTE.....	35	10	62
SATUBA.....	145	12	201
SAO MIGUEL DOS CAMPOS.....	2 042	126	1 980
ANADIA.....	490	35	270
BOCA DA MATA.....	420	15	515
CAMPO ALEGRE.....	202	-	180
CORURIFE.....	350	25	380
JUNQUEIRO.....	280	35	120

PESQUISA DA PECUÁRIA MUNICIPAL - 1995

ALAGOAS

3. EFETIVO DOS REBANHOS,
SEGUNDO AS MESORREGIÕES, AS MICRORREGIÕES E OS MUNICÍPIOS

3.2 - EQUINOS, ASININOS E MUARES

(CONCLUSÃO)

MESORREGIÕES, MICRORREGIÕES E MUNICÍPIOS	EFETIVO DOS REBANHOS		
	EQUINOS	ASININOS	MUARES
ROTEIRO	30	10	145
SAO MIGUEL DOS CAMPOS	250	-	340
TEOTONIO VILELA	20	6	30
PENEDO	3 113	130	556
FELIZ DESERTO	23	8	23
IGREJA NOVA	1 340	26	105
PENEDO	484	38	138
FIACABUCU	281	16	125
PORTO REAL DO COLEGIO	985	42	165

PESQUISA DA PECUÁRIA MUNICIPAL - 1995

ALAGOAS

3. EFETIVO DOS REBANHOS,
SEGUNDO AS MESORREGIÕES, AS MICRORREGIÕES E OS MUNICÍPIOS

3.3 - COELHOS, OVINOS E CAPRINOS

(CONTINUA)

MESORREGIÕES, MICRORREGIÕES E MUNICÍPIOS	EFETIVO DOS REBANHOS		
	COELHOS	OVINOS	CAPRINOS
ALAGOAS	980	122 514	64 270
SERTAO ALAGOANO	-	55 731	31 767
SERRANA DO SERTAO ALAGOANO	-	4 380	7 180
AGUA BRANCA	-	490	930
CANAPI	-	1 270	2 150
INHAPI	-	745	840
MATA GRANDE	-	1 600	2 800
PARICONHA	-	275	460
ALAGOANA DO SERTAO DO SAO FRANCISCO	-	3 120	3 650
DELMIRO GOUVEIA	-	1 270	2 350
OLHO D'AGUA DO CASADO	-	680	370
PIRANHAS	-	1 170	930
SANTANA DO IPANEMA	-	37 749	14 847
CARNEIROS	-	1 148	495
DOIS RIACHOS	-	4 129	849
MARAVILHA	-	4 164	1 915
OURO BRANCO	-	3 516	241
PALESTINA	-	382	202
PAO DE ACUCAR	-	3 037	648
POCO DAS TRINCHEIRAS	-	4 947	2 245
SANTANA DO IPANEMA	-	8 302	5 185
SAO JOSE DA TAPERA	-	6 491	2 825
SENADOR RUI PALMEIRA	-	1 633	242
BATALHA	-	10 482	6 090
BATALHA	-	564	1 025
BELO MONTE	-	1 814	1 890
JACARE DOS HOMENS	-	496	305
JARAMATAIA	-	556	328
MAJOR ISIDORO	-	1 985	947
MONTEIROPOLIS	-	600	406
OLHO D'AGUA DAS FLORES	-	2 306	443
OLIVENCA	-	2 161	746

PESQUISA DA PECUÁRIA MUNICIPAL - 1995

ALAGOAS

3. EFETIVO DOS REBANHOS,
SEGUNDO AS MESORREGIÕES, AS MICRORREGIÕES E OS MUNICÍPIOS

3.3 - COELHOS, OVINOS E CAPRINOS

(CONTINUA)

MESORREGIÕES, MICRORREGIÕES E MUNICÍPIOS	EFETIVO DOS REBANHOS		
	COELHOS	OVINOS	CAPRINOS
AGRESTE ALAGOANO	-	47 563	21 923
PALMEIRA DOS INDIOS	-	21 071	10 159
BELEM	-	876	407
CACIMBINHAS	-	2 871	1 266
ESTRELA DE ALAGOAS	-	3 219	1 006
IGACI	-	4 127	2 726
MAR VERMELHO	-	190	62
MARIBONDO	-	110	60
MINADOR DO NEGRAO	-	1 986	1 098
PALMEIRA DOS INDIOS	-	6 089	2 711
PAULO JACINTO	-	150	90
QUEBRANGULO	-	300	270
TANQUE D'ARCA	-	1 153	463
ARAPIRACA	-	17 902	10 578
ARAPIRACA	-	2 376	2 158
CAMPO GRANDE	-	2 749	338
COITE DO NOIA	-	868	876
CRAIBAS	-	826	730
FEIRA GRANDE	-	1 810	857
GIRAU DO PONCIANO	-	3 705	1 562
LAGOA DA CANOA	-	710	678
LIMOEIRO DE ANADIA	-	2 430	1 550
SAO SEBASTIAO	-	730	178
TAQUARANA	-	1 698	1 651
TRAIPU	-	8 590	1 186
OLHO D'AGUA GRANDE	-	2 443	230
SAO BRAS	-	1 250	335
TRAIPU	-	4 897	621
LESTE ALAGOANO	980	19 220	10 580
SERRANA DOS QUILOMBOS	-	4 137	3 013
CHA PRETA	-	310	175
IBATEGUARA	-	653	296
PINDOBA	-	73	63
SANTANA DO MUNDAU	-	696	406
SAO JOSE DA LAJE	-	420	250
UNIAO DOS PALMARES	-	1 855	1 719
VICOSA	-	130	104

PESQUISA DA PECUÁRIA MUNICIPAL - 1995

ALAGOAS

3. EFETIVO DOS REBANHOS,
SEGUNDO AS MESORREGIÕES, AS MICRORREGIÕES E OS MUNICÍPIOS

3.3 - COELHOS, OVINOS E CAPRINOS

(CONTINUA)

MESORREGIÕES, MICRORREGIÕES E MUNICÍPIOS	EFETIVO DOS REBANHOS		
	COELHOS	OVINOS	CAPRINOS
MATA ALAGOANA	-	4 286	2 951
ATALAIA	-	70	65
BRANQUINHA	-	352	169
CAJUEIRO	-	75	60
CAPELA	-	68	72
COLONIA LEOPOLDINA	-	145	208
FLEXEIRAS	-	256	147
JACUIPE	-	560	310
JOAQUIM GOMES	-	353	222
JUNDIA	-	400	280
MATRIZ DE CAMARAGIBE	-	430	115
MESSIAS	-	184	94
MURICI	-	321	186
NOVO LINO	-	132	339
PORTO CALVO	-	640	650
SAO LUIS DO QUITUNDE	-	300	34
LITORAL NORTE ALAGOANO	-	1 754	1 327
JAPARATINGA	-	165	90
MARAGOGI	-	370	230
PASSO DE CAMARAGIBE	-	430	500
PORTO DE PEDRAS	-	684	480
SAO MIGUEL DOS MILAGRES	-	105	27
MACEIO	980	2 060	1 097
BARRA DE SANTO ANTONIO	-	61	15
BARRA DE SAO MIGUEL	-	32	-
COQUEIRO SECO	-	353	84
MACEIO	845	203	67
MARECHAL DEODORO	-	455	385
PARIPUEIRA	135	172	26
PILAR	-	295	240
RIO LARGO	-	130	63
SANTA LUZIA DO NORTE	-	95	73
SATUBA	-	264	144
SAO MIGUEL DOS CAMPOS	-	2 293	1 430
ANADIA	-	1 100	260
BOCA DA MATA	-	160	250
CAMPO ALEGRE	-	155	280
CORURIBE	-	380	300
JUNQUEIRO	-	280	130

PESQUISA DA PECUÁRIA MUNICIPAL - 1995

ALAGOAS

3. EFETIVO DOS REBANHOS,
SEGUNDO AS MESORREGIÕES, AS MICRORREGIÕES E OS MUNICÍPIOS

3.3 - COELHOS, OVINOS E CAPRINOS

(CONCLUSÃO)

MESORREGIÕES, MICRORREGIÕES E MUNICÍPIOS	EFETIVO DOS REBANHOS		
	COELHOS	OVINOS	CAPRINOS
ROTEIRO	-	18	50
SAO MIGUEL DOS CAMPOS	-	200	160
PENEDO	-	4 690	762
FELIZ DESERTO	-	150	18
IGREJA NOVA	-	1 736	190
PENEDO	-	393	99
PIACABUCU	-	611	35
PORTO REAL DO COLEGIO	-	1 800	420

PESQUISA DA PECUÁRIA MUNICIPAL - 1995

ALAGOAS

3. EFETIVO DOS REBANHOS,
SEGUNDO AS MESORREGIÕES, AS MICRORREGIÕES E OS MUNICÍPIOS
3.4 - GALINHAS; GALOS, FRANGAS, FRANGOS E PINTOS; CODORNAS

(CONTINUA)

MESORREGIÕES, MICRORREGIÕES E MUNICÍPIOS	EFETIVO DOS REBANHOS		
	GALINHAS	GALOS, FRANGAS, FRANGOS E PINTOS	CODORNAS
ALAGOAS	1 071 875	2 189 239	36 051
SERTAO ALAGOANO	135 045	346 423	-
SERRANA DO SERTAO ALAGOANO	21 020	85 050	-
AGUA BRANCA	9 300	16 800	-
CANAPI	1 160	29 900	-
INHAPI	3 680	4 700	-
MATA GRANDE	2 330	26 100	-
PARICONHA	4 550	7 550	-
ALAGOANA DO SERTAO DO SAO FRANCISCO	7 335	14 975	-
DELMIRO GOUVEIA	3 650	8 450	-
OLHO D'AGUA DO CASADO	1 840	2 800	-
PIRANHAS	1 845	3 725	-
SANTANA DO IPANEMA	82 969	189 574	-
CARNEIROS	4 151	10 647	-
DOIS RIACHOS	8 266	11 968	-
MARAVILHA	4 359	10 378	-
OURO BRANCO	6 696	15 157	-
PALESTINA	700	1 591	-
PAO DE ACUCAR	5 175	11 980	-
POCO DAS TRINCHEIRAS	7 640	16 983	-
SANTANA DO IPANEMA	24 010	57 754	-
SAO JOSE DA TAPERA	11 744	28 763	-
SENADOR RUI PALMEIRA	10 228	24 353	-
BATALHA	23 721	56 824	-
BATALHA	4 065	9 156	-
BELO MONTE	1 108	5 086	-
JACARE DOS HOMENS	162	275	-
JARAMATALA	997	2 707	-
MAJOR ISIDORO	1 201	1 676	-
MONTEIROPOLIS	1 100	2 610	-
OLHO D'AGUA DAS FLORES	6 780	15 622	-
OLIVENCA	8 308	19 692	-

PESQUISA DA PECUÁRIA MUNICIPAL - 1995

ALAGOAS

3. EFETIVO DOS REBANHOS,
SEGUNDO AS MESORREGIÕES, AS MICRORREGIÕES E OS MUNICÍPIOS
3.4 - GALINHAS; GALOS, FRANGAS, FRANGOS E PINTOS; CODORNAS

(CONTINUA)

MESORREGIÕES, MICRORREGIÕES E MUNICÍPIOS	EFETIVO DOS REBANHOS		
	GALINHAS	GALOS, FRANGAS, FRANGOS E PINTOS	CODORNAS
AGRESTE ALAGOANO	603 463	770 555	1 601
PALMEIRA DOS INDIOS	134 983	201 329	1 601
BELEM	5 168	4 392	.
CACIMBINHAS	16 598	20 963	.
ESTRELA DE ALAGOAS	6 611	10 542	.
IGACI	32 180	48 376	.
MAR VERMELHO	380	16 220	.
MARIBONDO	225	450	.
MINADOR DO NEGRAO	8 910	11 340	.
PALMEIRA DOS INDIOS	61 491	85 152	1 601
PAULO JACINTO	285	490	.
QUEBRANGULO	365	450	.
TANQUE D'ARCA	2 770	2 954	.
ARAPIRACA	460 584	539 892	.
ARAPIRACA	417 564	427 175	.
CAMPO GRANDE	3 863	19 553	.
COITE DO NOLA	2 980	5 637	.
CRAIBAS	3 124	4 328	.
FEIRA GRANDE	4 298	8 181	.
GIRAU DO PONCIANO	5 221	12 249	.
LAGOA DA CANOA	5 806	9 676	.
LIMOEIRO DE ANADIA	3 250	9 700	.
SAO SEBASTIAO	4 059	19 736	.
TAQUARANA	10 419	23 657	.
TRAIPU	7 896	29 334	.
OLHO D'AGUA GRANDE	5 940	10 396	.
SAO BRAS	1 131	5 908	.
TRAIPU	825	13 030	.
LESTE ALAGOANO	333 367	1 072 261	34 450
SERRANA DOS QUILOMBOS	242 289	707 847	4 200
CHA PRETA	350	23 368	1 200
IBATEGUARA	1 220	2 659	.
PINDOBA	170	320	.
SANTANA DO MUNDAU	4 859	9 024	.
SAO JOSE DA LAJE	814	1 637	.
UNIAO DOS PALMARES	212 017	70 839	.
VICOSA	22 859	600 000	3 000

PESQUISA DA PECUÁRIA MUNICIPAL - 1995

ALAGOAS

3. EFETIVO DOS REBANHOS,
SEGUNDO AS MESORREGIÕES, AS MICRORREGIÕES E OS MUNICÍPIOS
3.4 - GALINHAS; GALOS, FRANGAS, FRANGOS E PINTOS; CODORNAS

(CONTINUA)

MESORREGIÕES, MICRORREGIÕES E MUNICÍPIOS	EFETIVO DOS REBANHOS		
	GALINHAS	GALOS, FRANGAS, FRANGOS E PINTOS	CODORNAS
MATA ALAGOANA	11 438	164 558	15 000
ATALAIA	400	1 160	15 000
BRANQUINHA	740	1 130	.
CAJUEIRO	220	69 500	.
CAPELA	330	50 600	.
COLONIA LEOPOLDINA	561	905	.
FLEXEIRAS	435	980	.
JACUIPE	1 300	6 600	.
JOAQUIM GOMES	1 445	3 227	.
JUNDIA	1 100	6 500	.
MATRIZ DE CAMARAGIBE	590	950	.
MESSIAS	229	524	.
MURICI	817	1 776	.
NOVO LINO	421	793	.
PORTO CALVO	2 000	18 000	.
SAO LUIS DO QUITUNDE	850	1 913	.
LITORAL NORTE ALAGOANO	4 452	18 594	.
JAPARATINGA	900	3 200	.
MARAGOGI	1 240	8 300	.
PASSO DE CAMARAGIBE	570	700	.
PORTO DE PEDRAS	1 402	5 764	.
SAO MIGUEL DOS MILAGRES	340	630	.
MACEIO	51 095	117 229	15 250
BARRA DE SANTO ANTONIO	245	122	.
BARRA DE SAO MIGUEL	130	83	.
COQUEIRO SECO	253	874	.
MACEIO	28 338	80 793	15 250
MARECHAL DEODORO	843	3 528	.
PARIPUEIRA	215	116	.
PILAR	550	3 200	.
RIO LARGO	18 783	25 469	.
SANTA LUZIA DO NORTE	195	715	.
SATUBA	1 543	2 329	.
SAO MIGUEL DOS CAMPOS	12 510	30 700	.
ANADIA	2 500	4 250	.
BOCA DA MATA	2 350	4 950	.
CAMPO ALEGRE	1 200	2 400	.
CORURIFE	1 250	2 000	.
JUNQUEIRO	3 900	14 400	.

PESQUISA DA PECUÁRIA MUNICIPAL - 1995

ALAGOAS

3. EFETIVO DOS REBANHOS,
SEGUNDO AS MESORREGIÕES, AS MICRORREGIÕES E OS MUNICÍPIOS
3.4 - GALINHAS; GALOS, FRANGAS, FRANGOS E PINTOS; CODORNAS

(CONCLUSÃO)

MESORREGIÕES, MICRORREGIÕES E MUNICÍPIOS	EFETIVO DOS REBANHOS		
	GALINHAS	GALOS, FRANGAS, FRANGOS E PINTOS	CODORNAS
SAO MIGUEL DOS CAMPOS	1 100	2 200	-
TEOTONIO VILELA	210	500	-
PENEDO	11 583	33 333	-
FELIZ DESERTO	160	546	-
IGREJA NOVA	3 422	13 243	-
PENEDO	2 239	5 734	-
PIACABUCU	412	1 510	-
PORTO REAL DO COLEGIO	5 350	12 300	-

PESQUISA DA PECUÁRIA MUNICIPAL - 1995

ALAGOAS

4. QUANTIDADE E VALOR DOS PRODUTOS DE ORIGEM ANIMAL,
SEGUNDO AS MESORREGIÕES, AS MICRORREGIÕES E OS MUNICÍPIOS

4.1 - LEITE DE VACA

(CONTINUA)

MESORREGIÕES, MICRORREGIÕES E MUNICÍPIOS	PRODUÇÃO DE LEITE		
	VACAS ORDENHADAS	QUANTIDADE (MIL LITROS)	VALOR (REAIS)
ALAGOAS.....	174 908	201 077	53 617 953
SERTAO ALAGOANO.....	83 873	107 014	28 032 922
SERRANA DO SERTAO ALAGOANO.....	1 880	940	225 600
AGUA BRANCA.....	235	118	28 200
CANAPI.....	560	280	67 200
INHAPI.....	430	215	51 600
MATA GRANDE.....	500	250	60 000
PARICONHA.....	155	78	18 600
ALAGOANA DO SERTAO DO SAO FRANCISCO.....	750	375	90 000
DELMIRO GOUVEIA.....	320	160	38 400
OLHO D'AGUA DO CASADO.....	200	100	24 000
PIRANHAS.....	230	115	27 600
SANTANA DO IPANEMA.....	24 496	21 326	5 607 298
CARNEIROS.....	1 469	1 410	366 662
DOIS RIACHOS.....	2 161	3 128	875 857
MARAVILHA.....	2 719	1 713	445 372
OURO BRANCO.....	1 494	1 076	279 677
PALESTINA.....	728	699	181 709
PAO DE ACUCAR.....	3 771	2 715	705 931
POCO DAS TRINCHEIRAS.....	2 794	2 347	610 210
SANTANA DO IPANEMA.....	4 427	3 719	966 888
SAO JOSE DA TAPERA.....	2 255	1 948	506 563
SENADOR RUI PALMEIRA.....	2 678	2 571	668 429
BATALHA.....	56 747	84 373	22 110 024
BATALHA.....	21 020	35 734	9 290 840
BELO MONTE.....	4 820	3 616	940 095
JACARE DOS HOMENS.....	13 219	22 472	5 842 798
JARAMATAIA.....	4 569	6 625	1 722 513
MAJOR ISIDORO.....	5 884	8 650	2 421 936
MONTEIROPOLIS.....	1 935	2 554	664 123
OLHO D'AGUA DAS FLORES.....	2 250	2 160	561 600
OLIVENCA.....	3 050	2 562	666 120

PESQUISA DA PECUÁRIA MUNICIPAL - 1995

ALAGOAS

4. QUANTIDADE E VALOR DOS PRODUTOS DE ORIGEM ANIMAL,
SEGUNDO AS MESORREGIÕES, AS MICRORREGIÕES E OS MUNICÍPIOS

4.1 - LEITE DE VACA

(CONTINUA)

MESORREGIÕES, MICRORREGIÕES E MUNICÍPIOS	PRODUÇÃO DE LEITE		
	VACAS ORDENHADAS	QUANTIDADE (MIL LITROS)	VALOR (REAIS)
AGRESTE ALAGOANO	60 817	77 165	20 984 483
PALMEIRA DOS INDIOS	26 443	50 078	13 907 079
BELEM	1 428	3 215	932 327
CACIMBINHAS	4 190	7 647	2 141 090
ESTRELA DE ALAGOAS	2 489	4 542	1 226 455
IGACI	4 349	7 937	2 222 339
MAR VERMELHO	473	568	130 548
MARIBONDO	561	673	168 300
MINADOR DO NEGRAO	3 384	6 166	1 726 424
PALMEIRA DOS INDIOS	7 791	16 988	4 756 762
PAULO JACINTO	300	360	82 800
QUEBRANGULO	730	876	210 240
TANQUE D'ARCA	748	1 106	309 795
ARAPIRACA	25 485	21 071	5 534 884
ARAPIRACA	4 520	4 656	1 210 456
CAMPO GRANDE	951	640	160 053
COITE DO NOIA	1 112	890	231 296
CRAIBAS	5 079	4 063	1 056 432
FEIRA GRANDE	1 825	1 460	379 600
GIRAU DO PONCIANO	6 367	5 094	1 324 477
LAGOA DA CANOA	1 046	785	203 970
LIMOEIRO DE ANADIA	905	463	152 625
SAO SEBASTIAO	2 290	1 000	250 011
TAQUARANA	1 390	2 021	565 964
TRAIPU	8 889	6 015	1 542 519
OLHO D'AGUA GRANDE	2 173	1 195	298 788
SAO BRAS	1 190	952	238 000
TRAIPU	5 526	3 868	1 005 732
LESTE ALAGOANO	30 218	16 898	4 600 548
SERRANA DOS QUILOMBOS	9 323	6 058	1 528 834
CHA PRETA	1 200	1 440	331 200
IBATEGUARA	915	494	128 466
PINDOBA	213	77	16 870
SANTANA DO MUNDAU	1 886	1 018	264 794
SAO JOSE DA LAJE	706	381	99 122
UNIAO DOS PALMARES	1 903	1 028	267 181
VICOSA	2 500	1 620	421 200

PESQUISA DA PECUÁRIA MUNICIPAL - 1995

ALAGOAS

4. QUANTIDADE E VALOR DOS PRODUTOS DE ORIGEM ANIMAL,
SEGUNDO AS MESORREGIÕES, AS MICRORREGIÕES E OS MUNICÍPIOS

4.1 - LEITE DE VACA

(CONTINUA)

MESORREGIÕES, MICRORREGIÕES E MUNICÍPIOS	PRODUÇÃO DE LEITE		
	VACAS ORDENHAS	QUANTIDADE (MIL LITROS)	VALOR (REAIS)
MATA ALAGOANA	4 256	2 775	738 278
ATALAIA	426	320	79 875
BRANQUINHA	210	95	24 570
CAJUEIRO	255	459	119 340
CAPELA	324	233	55 987
COLONIA LEOPOLDINA	146	66	17 082
FLEXEIRAS	320	144	37 440
JACUIPE	90	79	23 670
JOAQUIM GOMES	549	247	64 233
JUNDIA	42	34	10 224
MATRIZ DE CAMARAGIBE	136	103	32 042
MESSIAS	102	46	11 934
MURICI	757	409	106 283
NOVO LINO	369	166	43 173
PORTO CALVO	280	236	70 800
SAO LUIS DO QUITUNDE	250	139	41 625
LITORAL NORTE ALAGOANO	361	273	82 030
JAPARATINGA	28	21	6 250
MARAGOGI	75	62	18 731
PASSO DE CAMARAGIBE	165	122	36 630
PORTO DE PEDRAS	47	34	10 152
SAO MIGUEL DOS MILAGRES	46	34	10 267
MACEIO	2 474	1 290	437 071
BARRA DE SANTO ANTONIO	65	36	11 675
COQUEIRO SECO	7	3	904
MACEIO	645	408	134 535
MARECHAL DEODORO	496	268	96 636
PARIPUEIRA	51	32	11 326
PILAR	607	303	100 075
RIO LARGO	160	86	31 000
SANTA LUZIA DO NORTE	23	10	3 623
SATUBA	420	143	47 297
SAO MIGUEL DOS CAMPOS	4 776	2 363	779 723
ANADIA	761	389	128 486
BOCA DA MATA	765	396	130 835
CAMPO ALEGRE	355	178	58 826
CORURIBE	1 100	566	186 681
JUNQUEIRO	845	382	126 077
SAO MIGUEL DOS CAMPOS	410	208	68 715

PESQUISA DA PECUÁRIA MUNICIPAL - 1995

ALAGOAS

4. QUANTIDADE E VALOR DOS PRODUTOS DE ORIGEM ANIMAL,
SEGUNDO AS MESORREGIÕES, AS MICRORREGIÕES E OS MUNICÍPIOS

4.1 - LEITE DE VACA

(CONCLUSÃO)

MESORREGIÕES, MICRORREGIÕES E MUNICÍPIOS	PRODUÇÃO DE LEITE		
	VACAS ORDENHADAS	QUANTIDADE (ML LITROS)	VALOR (REAIS)
TEOTONIO VILELA	540	243	80 104
PENEDO	9 028	4 138	1 034 613
FELIZ DESERTO	229	93	23 339
IGREJA NOVA	4 464	1 825	456 344
PENEDO	1 661	673	168 151
PIACABUCU	774	312	78 029
PORTO REAL DO COLEGIO	1 900	1 235	308 750

PESQUISA DA PECUÁRIA MUNICIPAL - 1995

ALAGOAS

4. QUANTIDADE E VALOR DOS PRODUTOS DE ORIGEM ANIMAL,
SEGUNDO AS MESORREGIÕES, AS MICRORREGIÕES E OS MUNICÍPIOS

4.3 - OVOS DE GALINHA E OVOS DE CODORNA

(CONTINUA)

MESORREGIÕES, MICRORREGIÕES E MUNICÍPIOS	PRODUÇÃO DE OVOS DE GALINHA		PRODUÇÃO DE OVOS DE CODORNA	
	QUANTIDADE (MIL DUZIAS)	VALOR (REAIS)	QUANTIDADE (MIL DUZIAS)	VALOR (REAIS)
ALAGOAS.....	13 791	6 888 752	132	49 209
SERTAO ALAGOANO.....	705	286 195	-	-
SERRANA DO SERTAO ALAGOANO.....	63	27 116	-	-
AGUA BRANCA.....	28	11 997	-	-
CANAPI.....	3	1 496	-	-
INHAPI.....	11	4 747	-	-
MATA GRANDE.....	7	3 006	-	-
PARICONHA.....	14	5 870	-	-
ALAGOANA DO SERTAO DO SAO FRANCISCO.....	22	9 462	-	-
DELMIRO GOUVEIA.....	11	4 709	-	-
OLHO D'AGUA DO CASADO.....	6	2 374	-	-
PIRANHAS.....	6	2 380	-	-
SANTANA DO IPANEMA.....	481	190 116	-	-
CARNEIROS.....	23	9 132	-	-
DOIS RIACHOS.....	76	27 952	-	-
MARAVILHA.....	26	10 462	-	-
OURO BRANCO.....	40	16 070	-	-
PALESTINA.....	4	1 540	-	-
PAO DE ACUCAR.....	28	11 385	-	-
POCO DAS TRINCHEIRAS.....	42	16 808	-	-
SANTANA DO IPANEMA.....	132	52 822	-	-
SAO JOSE DA TAPERA.....	59	23 488	-	-
SENADOR RUI PALMEIRA.....	51	20 456	-	-
BATALHA.....	139	59 502	-	-
BATALHA.....	23	11 576	-	-
BELO MONTE.....	8	3 804	-	-
JACARE DOS HOMENS.....	1	468	-	-
JARAMATAIA.....	7	3 493	-	-
MAJOR ISIDORO.....	11	4 327	-	-
MONTEIROPOLIS.....	7	2 640	-	-
OLHO D'AGUA DAS FLORES.....	37	14 916	-	-
OLIVENCA.....	46	18 278	-	-

PESQUISA DA PECUÁRIA MUNICIPAL - 1995

ALAGOAS

4. QUANTIDADE E VALOR DOS PRODUTOS DE ORIGEM ANIMAL,
SEGUNDO AS MESORREGIÕES, AS MICRORREGIÕES E OS MUNICÍPIOS

4.3 - OVOS DE GALINHA E OVOS DE CODORNA

(CONTINUA)

MESORREGIÕES, MICRORREGIÕES E MUNICÍPIOS	PRODUÇÃO DE OVOS DE GALINHA		PRODUÇÃO DE OVOS DE CODORNA	
	QUANTIDADE (MIL DUZIAS)	VALOR (REAIS)	QUANTIDADE (MIL DUZIAS)	VALOR (REAIS)
AGRESTE ALAGOANO	7 844	3 807 516	1	537
PALMEIRA DOS INDIOS	1 024	392 838	1	537
BELEM	19	6 782	-	-
CACIMBINHAS	75	26 969	-	-
ESTRELA DE ALAGOAS	31	11 806	-	-
IGACI	127	46 939	-	-
MAR VERMELHO	1	239	-	-
MARIBONDO	0	152	-	-
MINADOR DO NEGRAO	41	15 146	-	-
PALMEIRA DOS INDIOS	724	282 238	1	537
PAULO JACINTO	0	82	-	-
QUEBRANGULO	0	177	-	-
TANQUE D'ARCA	6	2 308	-	-
ARAPIRACA	6 779	3 390 595	-	-
ARAPIRACA	6 572	3 285 880	-	-
CAMPO GRANDE	19	11 589	-	-
COITE DO NOIA	20	10 243	-	-
CRAIBAS	22	10 834	-	-
FEIRA GRANDE	23	11 704	-	-
GIRAU DO PONCIANO	34	17 118	-	-
LAGOA DA CANOA	27	13 348	-	-
LIMOEIRO DE ANADIA	11	6 758	-	-
SAO SEBASTIAO	20	12 177	-	-
TAQUARANA	30	10 945	-	-
TRAIPU	41	24 083	-	-
OLHO D'AGUA GRANDE	30	17 820	-	-
SAO BRAS	6	3 375	-	-
TRAIPU	6	2 888	-	-
LESTE ALAGOANO	5 241	2 795 041	131	48 672
SERRANA DOS QUILOMBOS	4 811	2 609 610	28	10 294
CHA PRETA	0	105	1	304
IBATEGUARA	4	2 379	-	-
PINDOBA	0	93	-	-
SANTANA DO MUNDAU	15	8 746	-	-
SAO JOSE DA LAJE	2	1 465	-	-
UNIAO DOS PALMARES	4 373	2 405 294	-	-
VICOSA	416	191 528	27	9 990

PESQUISA DA PECUÁRIA MUNICIPAL - 1995

ALAGOAS

4. QUANTIDADE E VALOR DOS PRODUTOS DE ORIGEM ANIMAL,
SEGUNDO AS MESORREGIÕES, AS MICRORREGIÕES E OS MUNICÍPIOS

4.3 - OVOS DE GALINHA E OVOS DE CODORNA

(CONTINUA)

MESORREGIÕES, MICRORREGIÕES E MUNICÍPIOS	PRODUÇÃO DE OVOS DE GALINHA		PRODUÇÃO DE OVOS DE CODORNA	
	QUANTIDADE (MIL DUZIAS)	VALOR (REAIS)	QUANTIDADE (MIL DUZIAS)	VALOR (REAIS)
MATA ALAGOANA	36	17 129	95	35 910
ATALAIA	1	320	95	35 910
BRANQUINHA	2	1 110	-	-
CAJUEIRO	0	187	-	-
CAPELA	0	198	-	-
COLONIA LEOPOLDINA	1	912	-	-
FLEXEIRAS	1	707	-	-
JACUIPE	5	1 950	-	-
JOAQUIM GOMES	4	2 348	-	-
JUNDIA	4	1 650	-	-
MATRIZ DE CAMARAGIBE	2	944	-	-
MESSIAS	1	372	-	-
MURICI	2	1 471	-	-
NOVO LINO	1	684	-	-
PORTO CALVO	8	3 000	-	-
SAO LUIS DO QUITUNDE	3	1 275	-	-
LITORAL NORTE ALAGOANO	17	6 880	-	-
JAPARATINGA	3	1 350	-	-
MARAGOGI	5	1 860	-	-
PASSO DE CAMARAGIBE	2	855	-	-
PORTO DE PEDRAS	6	2 243	-	-
SAO MIGUEL DOS MILAGRES	1	571	-	-
MACEIO	281	101 831	9	2 468
BARRA DE SANTO ANTONIO	1	376	-	-
BARRA DE SAO MIGUEL	0	166	-	-
COQUEIRO SECO	1	375	-	-
MACEIO	184	68 022	9	2 468
MARECHAL DEODORO	4	1 257	-	-
PARIPUEIRA	1	434	-	-
PILAR	2	1 168	-	-
RIO LARGO	81	27 480	-	-
SANTA LUZIA DO NORTE	1	269	-	-
SATUBA	7	2 284	-	-
SAO MIGUEL DOS CAMPOS	41	26 250	-	-
ANADIA	8	4 992	-	-
BOCA DA MATA	7	4 573	-	-
CAMPO ALEGRE	4	2 304	-	-
CORURIBE	4	2 285	-	-
JUNQUEIRO	15	9 706	-	-

PESQUISA DA PECUÁRIA MUNICIPAL - 1995

ALAGOAS

4. QUANTIDADE E VALOR DOS PRODUTOS DE ORIGEM ANIMAL,
SEGUNDO AS MESORREGIÕES, AS MICRORREGIÕES E OS MUNICÍPIOS

4.3 - OVOS DE GALINHA E OVOS DE CODORNA

(CONCLUSÃO)

MESORREGIÕES, MICRORREGIÕES E MUNICÍPIOS	PRODUÇÃO DE OVOS DE GALINHA		PRODUÇÃO DE OVOS DE CODORNA	
	QUANTIDADE (MIL DUZIAS)	VALOR (REAIS)	QUANTIDADE (MIL DUZIAS)	VALOR (REAIS)
SAO MIGUEL DOS CAMPOS	3	2 033	-	-
TEOTONIO VILELA	1	358	-	-
PENEDO	56	33 341	-	-
FELIZ DESERTO	1	462	-	-
IGREJA NOVA	15	9 239	-	-
PENEDO	11	6 354	-	-
PIACABUCU	2	1 236	-	-
PORTO REAL DO COLEGIO	27	16 050	-	-

PESQUISA DA PECUÁRIA MUNICIPAL - 1995


ALAGOAS

4. QUANTIDADE E VALOR DOS PRODUTOS DE ORIGEM ANIMAL,
SEGUNDO AS MESORREGIÕES, AS MICRORREGIÕES E OS MUNICÍPIOS

4.4 - CASULOS DO BICHO-DA-SEDA E MEL DE ABELHA

MESORREGIÕES, MICRORREGIÕES E MUNICÍPIOS	PRODUÇÃO DE CASULOS		PRODUÇÃO DE MEL	
	QUANTIDADE (KG)	VALOR (REAIS)	QUANTIDADE (KG)	VALOR (REAIS)
ALAGOAS	-	-	17 173	101 615
SERTAO ALAGOANO	-	-	2 250	13 500
BATALHA	-	-	2 250	13 500
BATALHA	-	-	800	4 800
JACARE DOS HOMENS	-	-	400	2 400
JARAMATAIA	-	-	1 050	6 300
AGRESTE ALAGOANO	-	-	14 923	88 115
PALMEIRA DOS INDIOS	-	-	523	1 715
PALMEIRA DOS INDIOS	-	-	523	1 715
ARAPIRACA	-	-	11 900	71 400
ARAPIRACA	-	-	4 250	25 500
COITE DO NOIA	-	-	300	1 800
CRAIBAS	-	-	1 050	6 300
FEIRA GRANDE	-	-	1 200	7 200
GIRAU DO PONCIANO	-	-	2 600	15 600
LAGOA DA CANOA	-	-	2 500	15 000
TRAIPU	-	-	2 500	15 000
TRAIPU	-	-	2 500	15 000

APÉNDICE



PESQUISA DA PECUÁRIA MUNICIPAL

BLOCO 1		CONTROLE	
01	<div style="display: flex; justify-content: space-around; align-items: center;"> <div style="border: 1px solid black; padding: 2px 10px;">03</div> <div style="border: 1px solid black; padding: 2px 10px;">04</div> <div style="border: 1px solid black; padding: 2px 10px;">05</div> <div style="border: 1px solid black; padding: 2px 10px;">06</div> <div style="border: 1px solid black; width: 30px; height: 20px; margin-left: 20px;"></div> </div>	02	<div style="border: 1px solid black; width: 100%; height: 20px; margin-bottom: 5px;"></div>
Assinalar com X as quadrículas correspondentes aos quadros com informação, e registrar na última quadrícula o total de quadros com informação.		PARA USO DO ORGÃO APURADOR	

BLOCO 2		EFETIVO EM 31-12 DO ANO-BASE					
03	DISCRIMINAÇÃO	ITEM	QUANTIDADE (cabeça)	04	DIS- CRIMINAÇÃO	ITEM	QUANTIDADE (cabeça)
	Bovinos	01			Eqüinos	01	
	Porcas criadeiras	02			Bubalinos	02	
	Outros porcos e porcas	03			Asininos	03	
	Galinhas	04			Muare	04	
	Galos, fgas, fgos e pintos	05			Caprinos	05	
	Codornas	06			Ovinos	06	
	Coelhos	07					
	TOTAL	99			TOTAL	99	

BLOCO 3		PRODUÇÃO DURANTE O ANO-BASE			
05	DISCRIMINAÇÃO	ITEM	QUANTIDADE		PREÇO MÉDIO PAGO AO PRODUTOR
	Vacas ordenhadas (cabeça)	01		1	
	Leite produzido (litro)	02		2	
	Ovos de galinha (dz)	03			
	Casulos (bicho-da-seda) (kg)	04			
	TOTAL	99			
06	DISCRIMINAÇÃO	ITEM	QUANTIDADE		PREÇO MÉDIO PAGO AO PRODUTOR
	Ovinos tosquiados (cabeça)	01		1	
	Lã bruta (kg)	02		2	
	Ovos de codorna (dz)	03			
	Mel (kg)	04			
	TOTAL	99			

BLOCO 4

OBSERVAÇÕES

Lined area for observations.

BLOCO 5

AUTENTICAÇÃO

____/____/____
DATA DA INFORMAÇÃO

NOME DO RESPONSÁVEL PELA COLETA DE DADOS (em letra de imprensa)

ASSINATURA

Se o assunto é Brasil, procure o IBGE

O IBGE põe à disposição da sociedade milhares de informações de natureza estatística (demográfica, social e econômica), geográfica, cartográfica, geodésica e ambiental, que permitem conhecer a realidade física, humana, social e econômica do País.

ATENDIMENTO TELEFÔNICO

Ligação Direta Gratuita: 0800-218181

INTERNET

<http://www.ibge.gov.br>

<http://www.ibge.org>

PONTOS DE ATENDIMENTO

Rio de Janeiro

Centro de Documentação e Disseminação de Informações - CDDI
Rua General Canabarro, 706 - 20271-201 - Maracanã
Fax: (021)569-1103

Livraria do IBGE
Avenida Franklin Roosevelt, 146 - Loja 20021-120 - Castelo
Tel.: (021)220-9147
Avenida Beira Mar, 436 - 2º andar - 20021-060 - Castelo
Tel.: (021)210-1250; Fax: (021)240-0012

Norte

RO - Porto Velho - Rua Tenreiro Aranhã, 2643 - Centro - 78900-750
Telefax: (069)221-3658

AC - Rio Branco - Rua Benjamin Constant, 506 - Centro - 69900-160
Tels.: (068)224-1540/1490 - Ramal 6; Fax: (068)224-1382

AM - Manaus - Av. Ayrão, 667-3º andar - Centro - 69025-050
Telefax: (092)232-1369

RR - Boa Vista - Av. Getúlio Vargas, 76-E - Centro - 69301-031
Tel.: (095)224-4103 - Ramal 22

PA - Belém - Av. Gentil Bittencourt, 418 - Batista Campos
66035-340 - Tel.: (091)241-1440; Fax: (091)223-8553

AP - Macapá - Av. Cônego Domingos Maltez, 251 - Centro
68900-270 - Tels.: (096)222-3128/3574; Fax: (096)223-2696

TO - Palmas - ACSE 01 - Conjunto 03 - Lote 6/8 - Centro
77100-040 - Tel.: (063)215-1907 - Ramal 308; Fax: (063)215-1829

Nordeste

MA - São Luís - Av. Silva Maia, 131 - Praça Deodoro - 65020-570
Tel.: (098)221-5121; Fax: (098)232-3226

PI - Teresina - Rua Simplício Mendes, 436 - Centro - 64000-110
Tel.: (086)221-416; Fax: (086)221-6308

CE - Fortaleza - Av. 13 de Maio, 2901 - Benfica - 60040-531
Telefax: (085)243-6941

RN - Natal - Praça Pedro Velho, 161 - Petrópolis - 59020-400
Tels.: (084)211-4681/5310 - Ramal 13 Fax: (084)211-2002
Telefax: (084)221-3025

PB - João Pessoa - Rua Irineu Pinto, 94 - Centro - 68010-100
Tel.: (083)241-1560 - Ramal 21 Fax: (083)221-4027

PE - Recife - Rua do Hospício, 387 - 4º andar - Boa Vista - 50050-050
Tel.: (081)231-0811 - Ramal 215; Fax: (081)231-1033

AL - Maceió - Praça dos Palmares, s/no - Edifício do INAMPS, 3º andar
57020-000 - Tel.: (082)221-2385; Fax: (082)326-1754

SE - Aracaju - Rua Riachuelo, 1017 - Térreo - São José - 49015-160
Telefax: (079)222-3122/8197/8198

BA - Salvador - Av. Estados Unidos, 476 - 4º andar - Comércio Ed.
Sesquicentenário 40013-900 - Tel.: (071)243-9277 - Ramais 2005 e
2008; Telefax: (071)241-2502

Sudeste

MG - Belo Horizonte - Rua Oliveira, 523 - 1º andar - Cruzeiro
30310-150 - Tel.: (031)223-0554 - Ramais 1112 e 1113
Telefax: (031)223-3381

ES - Vitória - Avenida dos Navegantes, 675 - 9º andar - Enseada do
Suá - 29056-900 - Tel: (027) 325-3857; Fax: (027) 325-3908

SP - São Paulo - Rua Urussuí, 93 - 3º andar - Itaim Bibi - 04542-050
Tels.: (011)822-2106/0077 - Ramal 281; Fax: (011)822-5264

Sul

PR - Curitiba - Alameda Dr. Carlos de Carvalho, 625 - Térreo Centro
80430-180 - Tel.: (041) 322-5500 - Ramais 253 e 254;
Telefax: (041)222-5764

SC - Florianópolis - Rua Victor Meirelles, 170 - Centro - 88010-440
Tel.: (048)224-0733 - Ramais 234 e 256; Telefax: (048)222-0338

RS - Porto Alegre - Avenida Augusto de Carvalho, 1205 - Térreo
Praia de Belas - 90010-390 - Tel.: (051)228-6444 - Ramais 211, 213
e 225; Fax: (051)228-8507; Telefax: (051)228-6444 - Ramal 212

Centro-Oeste

MS - Campo Grande - Rua Barão do Rio Branco, 1431 - Centro
79002-174 - Tels.: (067)721-1163/1902/1525 - Ramais 32 e 42;
Fax: (067)721-1520

MT - Cuiabá - Avenida Tenente Coronel Duarte, 407 - 1º / 2º andares
Centro - 78005-750 - Tels: (065)623-7121/7225/7414;
Fax: (065)623-7316

GO - Goiânia - Avenida Tocantins, 675 - Setor Central - 74015-010
Tel.: (062)223-3121; Telefax: (062)223-3106

DF - Brasília - SDS - Ed. Venâncio II - BI H - Quadra 06 1º andar
70393-900 - Tels.: (061)223-1359/321-7702 - Ramal 124;
Fax: (061)226-9106

IBGE possui, ainda, agências localizadas nos principais municípios