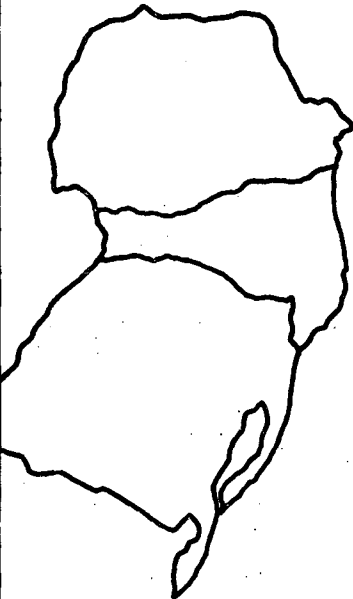


**FUNDAÇÃO IBGE**  
INSTITUTO BRASILEIRO DE ESTATÍSTICA

**POPULAÇÃO**  
**MÃO-DE-OBRA**  
**SALÁRIO**

PESQUISA NACIONAL POR AMOSTRA DE DOMICÍLIOS

REGIÃO III



**PARANÁ**  
**S. CATARINA**  
**R.G. DO SUL**

**FUNDAÇÃO INSTITUTO BRASILEIRO DE GEOGRAFIA E ESTATÍSTICA**

**PRESIDENTE: Professor Sebastião Aguiar Ayres**

**INSTITUTO BRASILEIRO DE ESTATÍSTICA**

**DIRETOR SUPERINTENDENTE: Raul Romero de Oliveira**

**GRUPO EXECUTIVO DE PESQUISAS DOMICILIARES**

**Diretor: Carlos Marcos Barbosa**

**Consultor da USAID/BRASIL: Merton Vincent Lindquist**

## SUMÁRIO

|                   |    |
|-------------------|----|
| Nota Prévia ..... | 5  |
| Gráficos .....    | 11 |

### TABELAS

#### 1 - POPULAÇÃO

|   |    |
|---|----|
| 1.1 - Situação do domicílio, sexo e grupos de idade |    |
| a) Números absolutos .....                          | 23 |
| b) Números relativos .....                          | 24 |

#### 3 - FORÇA-DE-TRABALHO

|  |    |
|--|----|
| 3.1 - Posição das pessoas de 14 anos e mais em relação à força-de-trabalho   |    |
| 3.1.1 - Relação com o chefe da família e sexo .....  | 25 |
| 3.1.2 - Grupos de idade e sexo .....   | 26 |
| 3.2 - Pessoas na força-de-trabalho (ocupadas e desocupadas)  |    |
| 3.2.1 - Sexo, atividade e posição na ocupação .....  | 27 |
| 3.2.2 - Grupos de idade, sexo, atividade e posição na ocupação .....   | 28 |
| 3.2.3 - Posição na ocupação, sexo e classes de atividade .....   | 30 |
| 3.3 - Pessoas ocupadas   |    |
| 3.3.1 - Grupos de idade, sexo e classes de atividade .....   | 32 |
| 3.3.2 - Grupos de horas semanais trabalhadas, sexo e grupos de idade ....  | 34 |
| 3.3.3 - Grupos de horas semanais trabalhadas, sexo e classes de atividade  | 35 |
| 3.3.4 - Grupos de horas semanais trabalhadas, sexo, atividade e posição na ocupação .....  | 37 |
| 3.3.5 - Relação com o chefe da família, sexo e classes de atividade .....  | 39 |
| 3.3.6 - Situação do domicílio, atividade, sexo e regime de tempo de trabalho .....   | 40 |
| 3.3.7 - Em regime de tempo parcial, mas que preferem tempo integral, por grupos de horas semanais trabalhadas, sexo e classes de atividade ..... | 41 |
| 3.3.8 - Atividades não agrícolas, grupos de horas semanais trabalhadas, sexo e grupos de idade   |    |
| a) Números absolutos .....   | 42 |
| b) Números relativos .....   | 43 |
| 3.3.9 - Atividades não agrícolas, regime de tempo de trabalho, sexo e relação com o chefe da família .....                                       | 44 |
| 3.3.10 - Atividades não agrícolas, regime de tempo de trabalho, sexo e posição na ocupação .....   | 45 |
| 3.3.11 - Atividades não agrícolas, regime de tempo de trabalho, sexo e grupos de idade .....   | 46 |

|       |  |    |
|-------|--|----|
| 3.4   | - Pessoas desocupadas  |    |
| 3.4.1 | - Tempo de procura de trabalho, sexo e grupos de idade .....   | 47 |
| 3.4.2 | - Regime de trabalho procurado e método de procura, sexo e grupos de idade .....   | 48 |
| 3.4.3 | - Grupos de idade, sexo e atividade do último emprêgo .....  | 49 |
| 3.4.4 | - Regime de trabalho procurado, método e tempo de procura, sexo e atividade do último emprêgo .....  | 50 |
| 3.4.5 | - Regime de trabalho procurado, sexo, método e tempo de procura ..   | 51 |
| 3.5   | - Pessoas fora da força-de-trabalho  |    |
| 3.5.1 | - Pessoas que trabalharam nos últimos 5 anos, grupos de idade, sexo, atividade do último emprêgo e intenção de procurar trabalho nos próximos 12 meses ..... | 52 |

#### 4 - SALÁRIO

|       |  |    |
|-------|--|----|
| 4.1   | - Empregados, por grupos de salário semanal (sòmente em dinheiro)  |    |
| 4.1.1 | - Sexo e grau de instrução .....   | 53 |
| 4.1.2 | - Atividade e sexo .....   | 54 |
| 4.2   | - Empregadores e trabalhadores por conta própria, em atividades não agrícolas, por grupos de ganho líquido mensal e classes de atividade ..... | 55 |

#### CONVENÇÕES

- O fenômeno não existe.
- 0 e 0,0 O fenômeno existe, sendo, porém, sua expressão menor que a unidade adotada na tabela.

## NOTA PREVIA

O Instituto Brasileiro de Estatística, da Fundação IBGE, vem divulgando com regularidade, a partir de maio de 1968, alguns resultados da Pesquisa Nacional por Amostra de Domicílios (PNAD), cujo planejamento, coordenação e processamento interno estão a cargo do Grupo Executivo de Pesquisas Domiciliares (GEPD).

Iniciada a implantação do Projeto a partir do 2º trimestre de 1967, a Pesquisa vem investigando num processo de ampliação sucessiva, as principais características individuais e econômicas da população, sua distribuição territorial e mobilidade, além das características gerais da habitação. Pela sua virtualidade, abrangerá, em futuro próximo, os aspectos concernentes à saúde, educação e bem-estar social. Quanto à mobilidade, os trabalhos vêm sendo limitados à obtenção de elementos básicos para o desenvolvimento de um programa de investigação que abranja todo o País.

A fim de atender aos objetivos da PNAD, o território nacional foi dividido em 7 regiões sócio-econômicas, constituídas pelas seguintes Unidades da Federação:

Região I - Guanabara e Rio de Janeiro

Região II - São Paulo

Região III - Paraná, Santa Catarina e Rio Grande do Sul

Região IV - Minas Gerais e Espírito Santo

Região V - Maranhão, Piauí, Ceará, Rio Grande do Norte, Paraíba, Pernambuco, Alagoas, Sergipe e Bahia

Região VI - Distrito Federal

Região VII - Demais Unidades da Federação

O presente volume, correspondente à Região III, isto é, a grande Região Sul, divulga os resultados da Pesquisa em referência, relativos ao 2º trimestre de 1969.

Os dados publicados constituem uma seleção prioritária, expressiva das possibilidades da Pesquisa. O plano tabular, entretanto, permite a produção de um elenco de mais de 50 tabelas relacionadas com os assuntos investigados.

As estimativas apresentadas para a Região III foram calculadas com base em amostra de 3 627 domicílios selecionados aleatoriamente. O desenho da amostra está representado no seguinte esquema polietápico:

#### REGIÃO III

(Paraná, Santa Catarina e Rio Grande do Sul)

|  |       |
|--|-------|
| Municípios selecionados .....          | 106   |
| Auto-representativos .....             | 21    |
| Setores censitários selecionados ..... | 379   |
| Domicílios selecionados .....          | 3 627 |

Os domicílios da amostra foram distribuídos em 13 subconjuntos semanais para efeito de investigação ao longo de todo o trimestre.

...

Com o objetivo de proporcionar aos consumidores os elementos essenciais para o pleno conhecimento das limitações dos resultados apresentados, no que diz respeito à sua utilização para análise, divulgamos as definições e conceitos básicos adotados para a Pesquisa Nacional por Amostra de Domicílios.

#### CONCEITOS BÁSICOS

##### 1 - BASE DA PESQUISA

Os domicílios da amostra foram selecionados a partir da listagem atualizada da dos setores censitários. Esses setores obedeceram à mesma descrição e limites que prevaleceram no Censo Demográfico de 1960, considerado como base da Pesquisa.

##### 2 - COBERTURA

O programa da Pesquisa cobre a população residente, com exceção dos membros das Forças Armadas residindo em quartéis, e dos internados, pacientes e membros de instituições como sanatórios, asilos de velhos, órfãos ou inválidos, claustros religiosos e penitenciárias. Assim, a população investigada compreende as pessoas que vivem em domicílios particulares e domicílios coletivos, exceto as especificadas aci

ma. Todavia, os empregados e suas famílias, residentes nas instituições, são abrangidos pelos levantamentos.

A pesquisa não alcança os membros das forças armadas quando aquartelados, mas inclui os militares que vivam fora da caserna, residindo ou não com suas famílias.

### 3 - UNIDADE DE INVESTIGAÇÃO

A unidade de investigação da Pesquisa é o domicílio, ou seja, local ou recinto que serve de moradia a um grupo familiar, formado por um só cômodo ou conjunto de cômodos, com entrada independente, dando para logradouro ou terreno de uso público ou para local de uso comum a mais de um domicílio.

A amostra utilizada investiga os domicílios particulares e os domicílios coletivos. Nestes, arrolam-se apenas os residentes, aqui entendido como as pessoas que residam ou pretendam residir no domicílio por período igual ou superior a 30 dias, ou que não tenham outro local de residência habitual.

### 4 - DOMICÍLIOS COLETIVOS

Consideram-se como tais as instituições ou abrigos para crianças, velhos, desvalidos, etc., hospitais de internamento, instituições para doentes mentais, conventos, mosteiros, prisões, penitenciárias, colônias, etc. Nesse tipo de domicílio contam-se apenas as pessoas residentes que não sejam pacientes, internos, reclusos, asilados ou membros da instituição. Contam-se, por exemplo, os diretores, administradores, zeladores, empregados, médicos, enfermeiros e guardas, que residam no local.

### 5 - POPULAÇÃO RESIDENTE

Os totais da amostra compreendem a população residente nas unidades selecionadas, considerados como tais os moradores presentes e os temporariamente ausentes, bem como as pessoas sem outro local de residência habitual, encontradas no domicílio por ocasião da entrevista.

#### 5.1 Moradores

O conceito de "morador" é exatamente o mesmo empregado nos levantamentos censitários, isto é, "a pessoa, presente ou temporariamente ausente, que tem o domicílio da amostra como local de residência habitual".

### 6 - FORÇA-DE-TRABALHO

A mão-de-obra investigada abrange as pessoas de 14 anos e mais, envolvendo dois grupos distintos: o da FORÇA-DE-TRABALHO, representado pelo conjunto das

pessoas ocupadas e desocupadas, e o remanescente formado de pessoas consideradas FORA DA FORÇA-DE-TRABALHO (em afazeres domésticos, freqüentando escola, inválidos, ociosos e aposentados sem atividade).

#### 6.1 Pessoas Ocupadas

Consideram-se como ocupadas as pessoas que estavam trabalhando na semana de referência e as que, embora não estivessem trabalhando, tinham algum emprêgo ou negócio do qual se encontravam temporariamente ausentes por motivos tais como doença, férias, luto, dissídio coletivo, etc.

#### 6.2 Pessoas Desocupadas

São consideradas desocupadas as pessoas que não estavam trabalhando na semana de referência e que não tinham emprêgo ou negócio do qual se encontrassem temporariamente ausentes, mas que haviam tomado, nos dois últimos meses, alguma providência para conseguir trabalho. As atividades e a posição na ocupação são aquelas referentes ao último emprêgo ocupado.

#### 6.3 Atividades Agrícolas

Compreendem a agricultura e silvicultura, a pecuária e criação de pequenos animais e a agropecuária.

### 7 - PESSOAS FORA DA FORÇA-DE-TRABALHO

Classificam-se como tais as pessoas que, durante a semana de referência, não estavam ocupadas e não podiam ser consideradas desocupadas, por não estarem procurando emprêgo, como, por exemplo, estudantes, donas de casa, incapazes, aposentados sem exercer atividade e os voluntariamente ociosos.

#### 7.1 Afazeres Domésticos

Foram computadas sob êsse título as pessoas que se ocuparam, como atividade de principal, dos cuidados da casa ou atendimento das tarefas do lar. Não se incluem nessa categoria, entretanto, os afazeres domésticos remunerados (empregadas domésticas, etc).

#### 7.2 Freqüentando Escola

As pessoas que tiveram como única atividade, durante a semana de referência, o atendimento a aulas em qualquer tipo de escola, ainda que fôsseem escolas vocacionais, onde os estudantes não recebem compensação monetária ou em bens, foram classificadas como "freqüentando escola".

#### 7.3 Não Podem Trabalhar

Foram computadas sob essa designação as pessoas que, devido a incapacidade física ou mental, não podem realizar trabalho algum.



## 8 - EMPREGO

Entende-se como emprego, para efeito da Pesquisa, qualquer acordo definitivo para realização de trabalho regular remunerado - em dinheiro, em bens e em dinheiro além de uma parte em bens. O emprego pode ser em regime de tempo integral (40 ou mais horas semanais) ou em regime de tempo parcial (menos de 40 horas semanais).

## 9 - NEGÓCIO

Considera-se como negócio a atividade para cujo exercício é exigida, pelo menos, uma das seguintes condições:

- a) Existência de escritório, loja ou outro local onde a atividade (comercial, industrial ou prestação de serviços) é exercida;
- b) O uso, direto ou através de empregados, de maquinaria ou equipamento nos quais a pessoa tenha investido capital;
- c) A existência de propaganda referente à atividade, isto é, anúncios, cartões de visita, etc.

### 9.1 Posição na Ocupação

Em cada tipo de atividade exercida foi indagada a posição da pessoa em relação à ocupação - empregado, empregador ou trabalhador por conta própria e membro da família sem remuneração - incluindo-se neste último caso somente aqueles que trabalharam mais de 15 horas semanais.

## 10 - GANHO LÍQUIDO MENSAL

Essa investigação foi efetuada apenas para os empregadores e trabalhadores por conta própria ocupados em atividades não agrícolas. É traduzido pela renda bruta mensal do negócio ou profissão, menos as despesas.

A apuração refere-se, tão-somente, à atividade declarada como principal, não incluindo as ocupações secundárias.

## 11 - SALÁRIO SEMANAL EM DINHEIRO

Para os empregados, computam-se três tipos de salário - em dinheiro, em bens e em dinheiro além de uma parte em bens. Nesta publicação, divulgam-se, apenas, os resultados da apuração de salário semanal em dinheiro referente à atividade principal.

## 12 - MOTIVOS ECONÔMICOS

São considerados: escassez de trabalho, falta de material e reparo nas instalações ou equipamento, emprego novo que começou no decorrer da semana de referência, etc.

13 - SEMANA DE REFERENCIA

É a semana anterior à da entrevista e à qual se referem as informações coletadas.

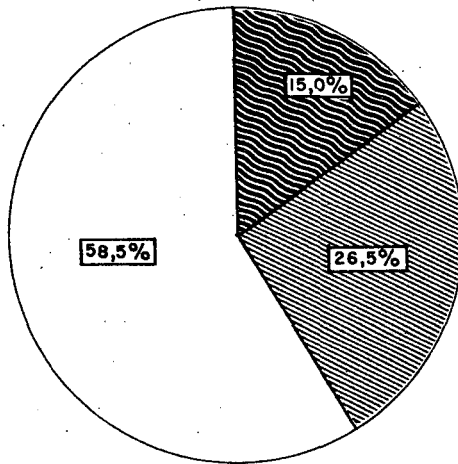
14 - PROCESSO DE ESTIMATIVA

Foi utilizado o método de razão, com base nas estimativas de total da população, calculadas pelo Laboratório de Estatística do Instituto Brasileiro de Estatística para 1º de julho.

JANEIRO, 1970

# POPULAÇÃO RESIDENTE

GRUPOS  
DE  
IDADE



De 0 a 4 anos

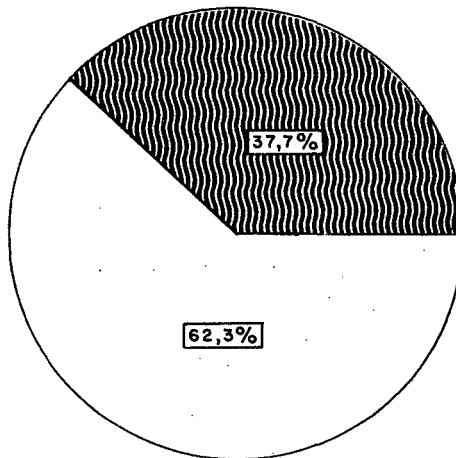


De 5 a 13 anos



De 14 anos e mais

SITUAÇÃO  
DO  
DOMICÍLIO

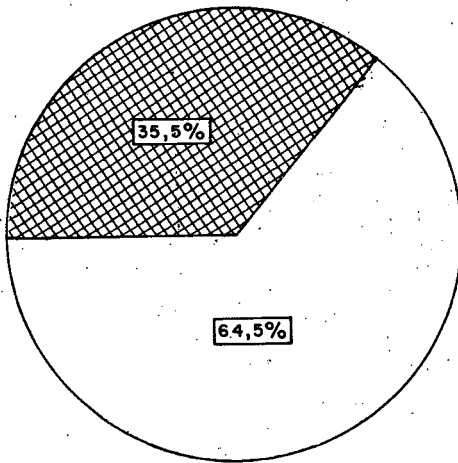



Urbana




Rural

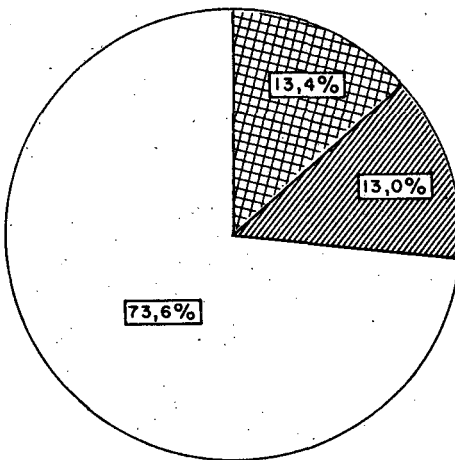
# PESSOAS DE 14 ANOS E MAIS



 Na força-de-trabalho

 Fora da força-de-trabalho

## FORA DA FÔRÇA-DE-TRABALHO



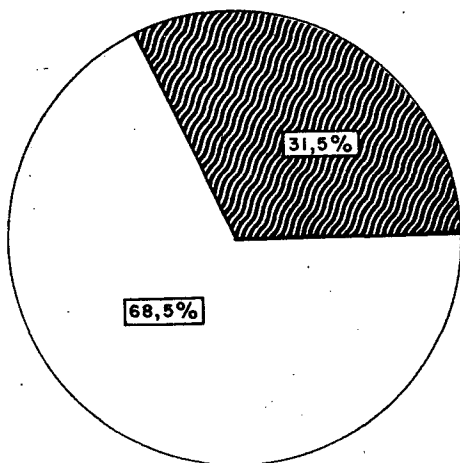
 Em afazeres domésticos

 Frequentando escola

 Outras

# PESSOAS NA FÔRÇA-DE-TRABALHO

SEXO

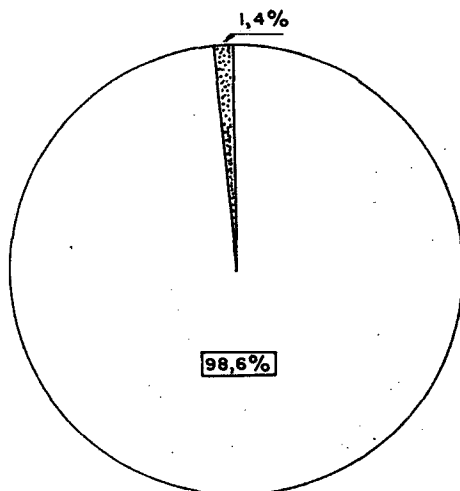


Masculino



Feminino

SITUAÇÃO



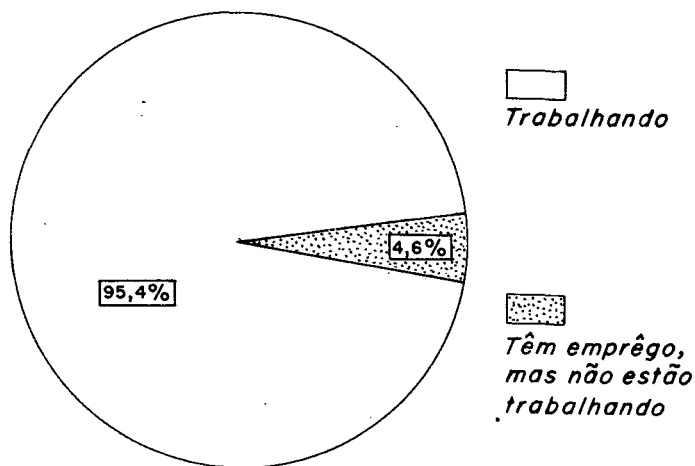
Ocupadas



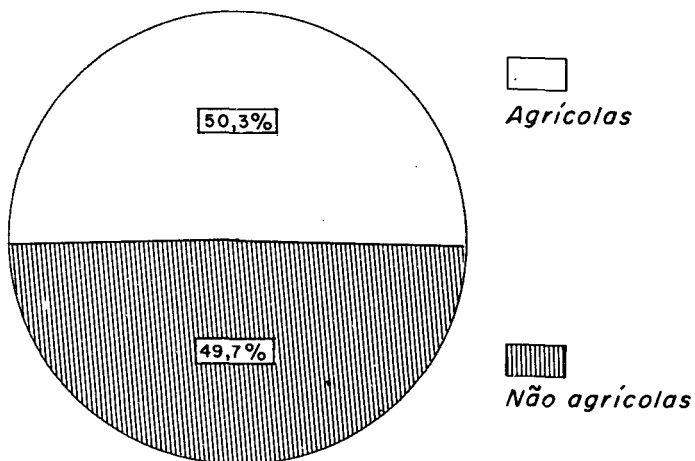
Desocupadas

# PESSOAS OCUPADAS

SITUAÇÃO

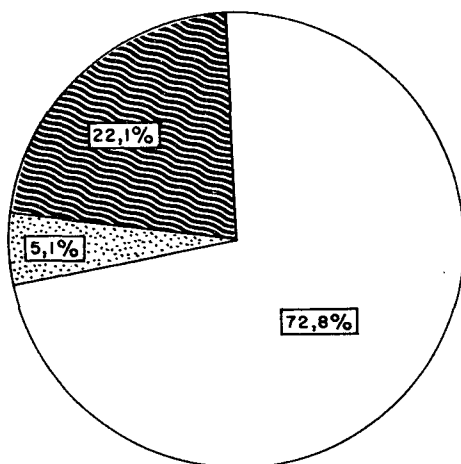


ATIVIDADES



# PESSOAS OCUPADAS EM ATIVIDADES NÃO AGRÍCOLAS

POSIÇÃO NA OCUPAÇÃO



*Empregados*

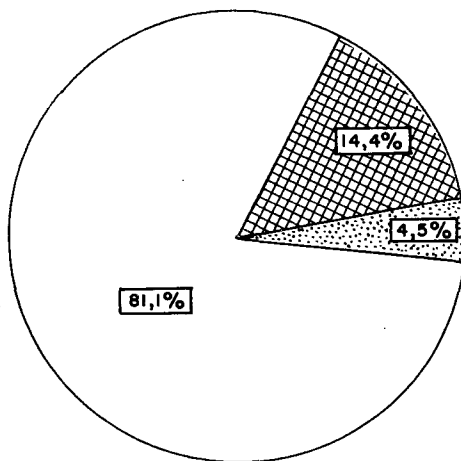


*Empregadores e trabalhadores por conta própria*



*Membros da família, sem remuneração*

REGIME DE TRABALHO



*Tempo integral*



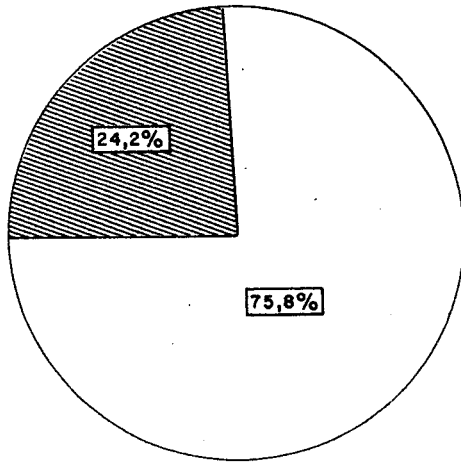
*Tempo parcial*



*Temporariamente ausentes do emprego*

# PESSOAS DESOCUPADAS

SEXO

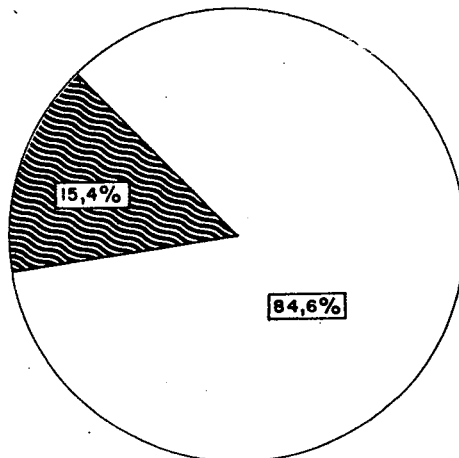


Masculino



Feminino

SITUAÇÃO



Sem atividade



Em afazeres domésticos



## 1 - POPULAÇÃO

## 1.1 - SITUAÇÃO DO DOMICÍLIO, SEXO E GRUPOS DE IDADE

a) Números absolutos

| GRUPOS DE IDADE          | POPULAÇÃO RESIDENTE. (1 000 hab) |        |          |        |        |          |        |        |          |
|--------------------------|----------------------------------|--------|----------|--------|--------|----------|--------|--------|----------|
|                          | Urbana e rural                   |        |          | Urbana |        |          | Rural  |        |          |
|                          | Total                            | Homens | Mulheres | Total  | Homens | Mulheres | Total  | Homens | Mulheres |
| TOTAL .....              | 16 795                           | 8 446  | 8 349    | 6 324  | 3 038  | 3 286    | 10 471 | 5 408  | 5 063    |
| Menores de 14 anos ..... | 6 975                            | 3 574  | 3 401    | 2 367  | 1 180  | 1 187    | 4 608  | 2 394  | 2 214    |
| 0 a 4 anos .....         | 2 512                            | 1 306  | 1 206    | 768    | 400    | 368      | 1 744  | 906    | 838      |
| 5 a 9 anos .....         | 2 651                            | 1 384  | 1 267    | 920    | 463    | 457      | 1 731  | 921    | 810      |
| 10 a 13 anos .....       | 1 812                            | 884    | 928      | 679    | 317    | 362      | 1 133  | 567    | 566      |
| 14 anos e mais .....     | 9 820                            | 4 872  | 4 948    | 3 957  | 1 858  | 2 099    | 5 863  | 3 014  | 2 849    |
| 14 a 19 anos .....       | 2 125                            | 1 051  | 1 074    | 825    | 397    | 428      | 1 300  | 654    | 646      |
| 20 a 24 anos .....       | 1 403                            | 682    | 721      | 525    | 229    | 296      | 878    | 453    | 425      |
| 25 a 29 anos .....       | 1 173                            | 552    | 621      | 457    | 194    | 263      | 716    | 358    | 358      |
| 30 a 34 anos .....       | 1 076                            | 563    | 513      | 400    | 211    | 189      | 676    | 352    | 324      |
| 35 a 39 anos .....       | 927                              | 449    | 478      | 397    | 188    | 209      | 530    | 261    | 269      |
| 40 a 44 anos .....       | 780                              | 401    | 379      | 329    | 165    | 164      | 451    | 236    | 215      |
| 45 a 49 anos .....       | 650                              | 342    | 308      | 301    | 145    | 156      | 349    | 197    | 152      |
| 50 a 54 anos .....       | 471                              | 235    | 236      | 209    | 102    | 107      | 262    | 133    | 129      |
| 55 a 59 anos .....       | 407                              | 197    | 210      | 180    | 77     | 103      | 227    | 120    | 107      |
| 60 a 64 anos .....       | 286                              | 153    | 133      | 122    | 62     | 60       | 164    | 91     | 73       |
| 65 anos e mais .....     | 522                              | 247    | 275      | 212    | 88     | 124      | 310    | 159    | 151      |

## 1 - POPULAÇÃO

## 1.1 - SITUAÇÃO DO DOMICÍLIO, SEXO E GRUPOS DE IDADE

b) Números relativos

| GRUPOS DE IDADE          | POPULAÇÃO RESIDENTE (%) |        |          |        |        |          |       |        |          |
|--------------------------|-------------------------|--------|----------|--------|--------|----------|-------|--------|----------|
|                          | Urbana e rural          |        |          | Urbana |        |          | Rural |        |          |
|                          | Total                   | Homens | Mulheres | Total  | Homens | Mulheres | Total | Homens | Mulheres |
| TOTAL .....              | 100,0                   | 100,0  | 100,0    | 100,0  | 100,0  | 100,0    | 100,0 | 100,0  | 100,0    |
| Menores de 14 anos ..... | 41,5                    | 42,3   | 40,7     | 37,4   | 38,8   | 36,1     | 44,0  | 44,3   | 43,7     |
| 0 a 4 anos .....         | 15,0                    | 15,4   | 14,4     | 12,1   | 13,2   | 11,2     | 16,7  | 16,8   | 16,5     |
| 5 a 9 anos .....         | 15,7                    | 16,4   | 15,2     | 14,6   | 15,2   | 13,9     | 16,5  | 17,0   | 16,0     |
| 10 a 13 anos .....       | 10,8                    | 10,5   | 11,1     | 10,7   | 10,4   | 11,0     | 10,8  | 10,5   | 11,2     |
| 14 anos e mais .....     | 58,5                    | 57,7   | 59,3     | 62,6   | 61,2   | 63,9     | 56,0  | 55,7   | 56,3     |
| 14 a 19 anos .....       | 12,7                    | 12,4   | 12,9     | 13,0   | 13,1   | 13,0     | 12,4  | 12,1   | 12,8     |
| 20 a 24 anos .....       | 8,4                     | 8,1    | 8,6      | 8,3    | 7,5    | 9,0      | 8,4   | 8,4    | 8,4      |
| 25 a 29 anos .....       | 7,0                     | 6,5    | 7,5      | 7,2    | 6,4    | 8,0      | 6,8   | 6,6    | 7,1      |
| 30 a 34 anos .....       | 6,4                     | 6,7    | 6,2      | 6,3    | 7,0    | 5,8      | 6,4   | 6,5    | 6,4      |
| 35 a 39 anos .....       | 5,5                     | 5,3    | 5,7      | 6,3    | 6,2    | 6,4      | 5,1   | 4,8    | 5,3      |
| 40 a 44 anos .....       | 4,6                     | 4,8    | 4,5      | 5,2    | 5,4    | 5,0      | 4,3   | 4,4    | 4,2      |
| 45 a 49 anos .....       | 3,9                     | 4,1    | 3,7      | 4,8    | 4,8    | 4,7      | 3,3   | 3,6    | 3,0      |
| 50 a 54 anos .....       | 2,8                     | 2,8    | 2,8      | 3,3    | 3,4    | 3,3      | 2,5   | 2,5    | 2,6      |
| 55 a 59 anos .....       | 2,4                     | 2,3    | 2,5      | 2,9    | 2,5    | 3,1      | 2,2   | 2,2    | 2,1      |
| 60 a 64 anos .....       | 1,7                     | 1,8    | 1,6      | 1,9    | 2,0    | 1,8      | 1,6   | 1,7    | 1,4      |
| 65 anos e mais .....     | 3,1                     | 2,9    | 3,3      | 3,4    | 2,9    | 3,8      | 3,0   | 2,9    | 3,0      |

## 3 - FORÇA - DE - TRABALHO

## 3.1 - POSIÇÃO DAS PESSOAS DE 14 ANOS E MAIS EM RELAÇÃO A FORÇA-DE-TRABALHO

3.1.1 - Relação com o chefe da família e sexo

| SEXO E POSIÇÃO NA FORÇA-DE-TRABALHO             | PESSOAS (1 000) |                   |                         |                    |                 |              |
|---|-----------------|-------------------|-------------------------|--------------------|-----------------|--------------|
|   | Total           | Chefes de família | Espôsas ou companheiras | Filhos ou enteados | Outros parentes | Sem parentes |
| <b>TOTAL</b> .....                              | 9 820           | 3 240             | 2 757                   | 2 892              | 668             | 263          |
| <b>Na força-de-trabalho</b> .....               | 6 331           | 2 865             | 880                     | 2 036              | 319             | 231          |
| Ocupados .....                                  | 6 240           | 2 844             | 875                     | 1 985              | 305             | 231          |
| Trabalhando .....                               | 5 950           | 2 719             | 783                     | 1 931              | 287             | 230          |
| Têm emprego, mas não estão trabalhando do ..... | 290             | 125               | 92                      | 54                 | 18              | 1            |
| Desocupados (procurando trabalho) ....          | 91              | 21                | 5                       | 51                 | 14              | -            |
| Sem atividade .....                             | 77              | 21                | 1                       | 41                 | 14              | -            |
| Em afazeres domésticos .....                    | 14              | -                 | 4                       | 10                 | -               | -            |
| Frequêntando escola .....                       | -               | -                 | -                       | -                  | -               | -            |
| Outros .....                                    | -               | -                 | -                       | -                  | -               | -            |
| <b>Fora da força-de-trabalho</b> .....          | 3 489           | 375               | 1 877                   | 856                | 349             | 32           |
| Em afazeres domésticos .....                    | 2 567           | 120               | 1 846                   | 368                | 219             | 14           |
| Frequêntando escola .....                       | 467             | 8                 | 1                       | 418                | 26              | 14           |
| Outros .....                                    | 455             | 247               | 30                      | 70                 | 104             | 4            |
| <b>HOMENS</b> .....                             | 4 872           | 2 927             | -                       | 1 598              | 264             | 83           |
| <b>Na força-de-trabalho</b> .....               | 4 336           | 2 705             | -                       | 1 354              | 202             | 75           |
| Ocupados .....                                  | 4 267           | 2 686             | -                       | 1 318              | 188             | 75           |
| Trabalhando .....                               | 4 111           | 2 575             | -                       | 1 284              | 177             | 75           |
| Têm emprego, mas não estão trabalhando do ..... | 156             | 111               | -                       | 34                 | 11              | -            |
| Desocupados (procurando trabalho) ....          | 69              | 19                | -                       | 36                 | 14              | -            |
| Sem atividade .....                             | 65              | 19                | -                       | 32                 | 14              | -            |
| Em afazeres domésticos .....                    | 4               | -                 | -                       | 4                  | -               | -            |
| Frequêntando escola .....                       | -               | -                 | -                       | -                  | -               | -            |
| Outros .....                                    | -               | -                 | -                       | -                  | -               | -            |
| <b>Fora da força-de-trabalho</b> .....          | 536             | 222               | -                       | 244                | 62              | 8            |
| Em afazeres domésticos .....                    | -               | -                 | -                       | -                  | -               | -            |
| Frequêntando escola .....                       | 215             | 7                 | -                       | 195                | 8               | 5            |
| Outros .....                                    | 321             | 215               | -                       | 49                 | 54              | 3            |
| <b>MULHERES</b> .....                           | 4 948           | 313               | 2 757                   | 1 294              | 404             | 180          |
| <b>Na força-de-trabalho</b> .....               | 1 995           | 160               | 880                     | 682                | 117             | 156          |
| Ocupadas .....                                  | 1 973           | 158               | 875                     | 667                | 117             | 156          |
| Trabalhando .....                               | 1 839           | 144               | 783                     | 647                | 110             | 155          |
| Têm emprego, mas não estão trabalhando do ..... | 134             | 14                | 92                      | 20                 | 7               | 1            |
| Desocupadas (procurando trabalho) ....          | 22              | 2                 | 5                       | 15                 | -               | -            |
| Sem atividade .....                             | 12              | 2                 | 1                       | 9                  | -               | -            |
| Em afazeres domésticos .....                    | 10              | -                 | 4                       | 6                  | -               | -            |
| Frequêntando escola .....                       | -               | -                 | -                       | -                  | -               | -            |
| Outras .....                                    | -               | -                 | -                       | -                  | -               | -            |
| <b>Fora da força-de-trabalho</b> .....          | 2 953           | 153               | 1 877                   | 612                | 287             | 24           |
| Em afazeres domésticos .....                    | 2 567           | 120               | 1 846                   | 368                | 219             | 14           |
| Frequêntando escola .....                       | 252             | 1                 | 1                       | 223                | 18              | 9            |
| Outras .....                                    | 134             | 32                | 30                      | 21                 | 50              | 1            |

## 3 - FORÇA - DE - TRABALHO

## 3.1 - POSIÇÃO DAS PESSOAS DE 14 ANOS E MAIS EM RELAÇÃO A FORÇA-DE-TRABALHO

## 3.1.2 - Grupos de idade e sexo

| SEXO E POSIÇÃO NA FORÇA-DE-TRABALHO          | PESSOAS (1 000) |                                  |         |         |         |         |         |           |
|--|-----------------|----------------------------------|---------|---------|---------|---------|---------|-----------|
|  | Total           | Grupos de idade (anos completos) |         |         |         |         |         |           |
|  |                 | 14 a 19                          | 20 a 24 | 25 a 34 | 35 a 44 | 45 a 54 | 55 a 64 | 65 e mais |
| <b>TOTAL</b> .....                           | 9 820           | 2 125                            | 1 403   | 2 249   | 1 707   | 1 121   | 693     | 522       |
| Na força-de-trabalho .....                   | 6 331           | 1 325                            | 981     | 1 560   | 1 151   | 768     | 362     | 184       |
| Ocupados .....                               | 6 240           | 1 287                            | 959     | 1 546   | 1 143   | 762     | 359     | 184       |
| Trabalhando .....                            | 5 950           | 1 256                            | 926     | 1 467   | 1 096   | 708     | 333     | 164       |
| Têm emprego, mas não estão trabalhando ..... | 290             | 31                               | 33      | 79      | 47      | 54      | 26      | 20        |
| Desocupados (procurando trabalho) .....      | 91              | 38                               | 22      | 14      | 8       | 6       | 3       | -         |
| Sem atividade .....                          | 77              | 32                               | 19      | 10      | 7       | 6       | 3       | -         |
| Em afazeres domésticos .....                 | 14              | 6                                | 3       | 4       | 1       | -       | -       | -         |
| Frequêntando escola .....                    | -               | -                                | -       | -       | -       | -       | -       | -         |
| Outros .....                                 | -               | -                                | -       | -       | -       | -       | -       | -         |
| Fora da força-de-trabalho .....              | 3 489           | 800                              | 422     | 689     | 556     | 353     | 331     | 338       |
| Em afazeres domésticos .....                 | 2 567           | 328                              | 374     | 657     | 509     | 309     | 237     | 153       |
| Frequêntando escola .....                    | 467             | 433                              | 28      | 5       | -       | -       | 1       | -         |
| Outros .....                                 | 455             | 39                               | 20      | 27      | 47      | 44      | 93      | 185       |
| <b>HOMENS</b> .....                          | 4 872           | 1 051                            | 682     | 1 115   | 850     | 577     | 350     | 247       |
| Na força-de-trabalho .....                   | 4 336           | 824                              | 657     | 1 093   | 812     | 539     | 277     | 134       |
| Ocupados .....                               | 4 267           | 791                              | 644     | 1 084   | 805     | 535     | 274     | 134       |
| Trabalhando .....                            | 4 111           | 773                              | 625     | 1 051   | 777     | 505     | 261     | 119       |
| Têm emprego, mas não estão trabalhando ..... | 156             | 18                               | 19      | 33      | 28      | 30      | 13      | 15        |
| Desocupados (procurando trabalho) .....      | 69              | 33                               | 13      | 9       | 7       | 4       | 3       | -         |
| Sem atividade .....                          | 65              | 29                               | 13      | 9       | 7       | 4       | 3       | -         |
| Em afazeres domésticos .....                 | 4               | 4                                | -       | -       | -       | -       | -       | -         |
| Frequêntando escola .....                    | -               | -                                | -       | -       | -       | -       | -       | -         |
| Outros .....                                 | -               | -                                | -       | -       | -       | -       | -       | -         |
| Fora da força-de-trabalho .....              | 536             | 227                              | 25      | 22      | 38      | 38      | 73      | 113       |
| Em afazeres domésticos .....                 | -               | -                                | -       | -       | -       | -       | -       | -         |
| Frequêntando escola .....                    | 215             | 199                              | 14      | 2       | -       | -       | -       | -         |
| Outros .....                                 | 321             | 28                               | 11      | 20      | 38      | 38      | 73      | 113       |
| <b>MULHERES</b> .....                        | 4 948           | 1 074                            | 721     | 1 134   | 857     | 544     | 343     | 275       |
| Na força-de-trabalho .....                   | 1 995           | 501                              | 324     | 467     | 339     | 229     | 85      | 50        |
| Ocupadas .....                               | 1 973           | 496                              | 315     | 462     | 338     | 227     | 85      | 50        |
| Trabalhando .....                            | 1 839           | 483                              | 301     | 416     | 319     | 203     | 72      | 45        |
| Têm emprego, mas não estão trabalhando ..... | 134             | 13                               | 14      | 46      | 19      | 24      | 13      | 5         |
| Desocupadas (procurando trabalho) .....      | 22              | 5                                | 9       | 5       | 1       | 2       | -       | -         |
| Sem atividade .....                          | 12              | 3                                | 6       | 1       | -       | 2       | -       | -         |
| Em afazeres domésticos .....                 | 10              | 2                                | 3       | 4       | 1       | -       | -       | -         |
| Frequêntando escola .....                    | -               | -                                | -       | -       | -       | -       | -       | -         |
| Outras .....                                 | -               | -                                | -       | -       | -       | -       | -       | -         |
| Fora da força-de-trabalho .....              | 2 953           | 573                              | 397     | 667     | 518     | 315     | 258     | 225       |
| Em afazeres domésticos .....                 | 2 567           | 328                              | 374     | 657     | 509     | 309     | 237     | 153       |
| Frequêntando escola .....                    | 252             | 234                              | 14      | 3       | -       | -       | 1       | -         |
| Outras .....                                 | 134             | 11                               | 9       | 7       | 9       | 6       | 20      | 72        |

## 3 - FORÇA-DE-TRABALHO

## 3.2 - PESSOAS NA FORÇA-DE-TRABALHO (OCUPADAS E DESOCUPADAS)

3.2.1 - Sexo, atividade e posição na ocupação

| ATIVIDADE E<br>POSIÇÃO NA OCUPAÇÃO                             | PESSOAS (1 000) |        |               |          |        |               |             |        |               |
|--|-----------------|--------|---------------|----------|--------|---------------|-------------|--------|---------------|
|  | Total           | Homens | Mulhe-<br>res | Ocupadas |        |               | Desocupadas |        |               |
|  |                 |        |               | Total    | Homens | Mulhe-<br>res | Total       | Homens | Mulhe-<br>res |
| TOTAL .....  | 6 331           | 4 336  | 1 995         | 6 240    | 4 267  | 1 973         | 91          | 69     | 22            |
| ATIVIDADES AGRÍCOLAS ....                                      | 3 142           | 2 149  | 993           | 3 136    | 2 143  | 993           | 6           | 6      | -             |
| Empregados .....   | 469             | 404    | 65            | 464      | 399    | 65            | 5           | 5      | -             |
| Empregadores e trabalha-<br>dores por conta pró-<br>pria ..... | 1 102           | 1 047  | 55            | 1 101    | 1 046  | 55            | 1           | 1      | -             |
| Membros da família, sem<br>remuneração .....                   | 1 571           | 698    | 873           | 1 571    | 698    | 873           | -           | -      | -             |
| ATIVIDADES NÃO AGRÍCOLAS.                                      | 3 164           | 2 168  | 996           | 3 104    | 2 124  | 980           | 60          | 44     | 16            |
| Empregados .....   | 2 311           | 1 583  | 728           | 2 258    | 1 545  | 713           | 53          | 38     | 15            |
| Empregadores e trabalha-<br>dores por conta pró-<br>pria ..... | 693             | 506    | 187           | 687      | 501    | 186           | 6           | 5      | 1             |
| Membros da família, sem<br>remuneração .....                   | 160             | 79     | 81            | 159      | 78     | 81            | 1           | 1      | -             |
| NUNCA TRABALHARAM .....  | 25              | 19     | 6             | -        | -      | -             | 25          | 19     | 6             |

## 3 - F O R Ç A - D E - T R A B A L H O

## 3.2 - PESSOAS NA FORÇA-DE-TRABALHO (OCUPADAS E DESOCUPADAS)

## 3.2.2 - Grupos de idade, sexo, atividade e posição na ocupação

(Continua)

| SEXO, ATIVIDADE E<br>POSIÇÃO NA OCUPAÇÃO                | PESSOAS (1 000) |                                  |            |            |            |            |            |              |
|---|-----------------|----------------------------------|------------|------------|------------|------------|------------|--------------|
|   | Total           | Grupos de idade (anos completos) |            |            |            |            |            |              |
|   |                 | 14<br>a 19                       | 20<br>a 24 | 25<br>a 34 | 35<br>a 44 | 45<br>a 54 | 55<br>a 64 | 65<br>e mais |
| TOTAL .....   | 6 331           | 1 325                            | 981        | 1 560      | 1 151      | 768        | 362        | 184          |
| ATIVIDADES AGRICOLAS .....                              | 3 142           | 821                              | 427        | 673        | 524        | 340        | 233        | 124          |
| Empregados .....  | 469             | 126                              | 66         | 108        | 71         | 49         | 35         | 14           |
| Empregadores e trabalhadores<br>por conta própria ..... | 1 102           | 12                               | 61         | 295        | 287        | 208        | 156        | 83           |
| Membros da família, sem remuneração .....               | 1 571           | 683                              | 300        | 270        | 166        | 83         | 42         | 27           |
| ATIVIDADES NÃO AGRICOLAS .....                          | 3 164           | 489                              | 549        | 883        | 626        | 428        | 129        | 60           |
| Empregados .....  | 2 311           | 400                              | 471        | 662        | 434        | 245        | 82         | 17           |
| Empregadores e trabalhadores<br>por conta própria ..... | 693             | 26                               | 42         | 202        | 176        | 171        | 45         | 31           |
| Membros da família, sem remuneração .....               | 160             | 63                               | 36         | 19         | 16         | 12         | 2          | 12           |
| NUNCA TRABALHARAM .....                                 | 25              | 15                               | 5          | 4          | 1          | -          | -          | -            |
| HOMENS .....  | 4 336           | 824                              | 657        | 1 093      | 812        | 539        | 277        | 134          |
| ATIVIDADES AGRICOLAS .....                              | 2 149           | 536                              | 303        | 449        | 350        | 238        | 176        | 97           |
| Empregados .....  | 404             | 103                              | 55         | 96         | 59         | 45         | 35         | 11           |
| Empregadores e trabalhadores<br>por conta própria ..... | 1 047           | 12                               | 61         | 286        | 277        | 192        | 140        | 79           |
| Membros da família, sem remuneração .....               | 698             | 421                              | 187        | 67         | 14         | 1          | 1          | 7            |

## 3 - F O R Ç A - D E - T R A B A L H O

## 3.2 - PESSOAS NA FORÇA-DE-TRABALHO (OCUPADAS E DESOCUPADAS)

## 3.2.2 - Grupos de idade, sexo, atividade e posição na ocupação

(Conclusão)

| SEXO, ATIVIDADE E<br>POSIÇÃO NA OCUPAÇÃO                | PESSOAS (1 000) |                                  |            |            |            |            |            |              |
|---|-----------------|----------------------------------|------------|------------|------------|------------|------------|--------------|
|   | Total           | Grupos de idade (anos completos) |            |            |            |            |            |              |
|   |                 | 14<br>a 19                       | 20<br>a 24 | 25<br>a 34 | 35<br>a 44 | 45<br>a 54 | 55<br>a 64 | 65<br>e mais |
| ATIVIDADES NÃO AGRICOLAS .....                          | 2 168           | 273                              | 350        | 644        | 462        | 301        | 101        | 37           |
| Empregados .....  | 1 583           | 222                              | 294        | 489        | 326        | 171        | 69         | 12           |
| Empregadores e trabalhadores<br>por conta própria ..... | 506             | 7                                | 28         | 151        | 136        | 129        | 31         | 24           |
| Membros da família, sem remuneração .....               | 79              | 44                               | 28         | 4          | -          | 1          | 1          | 1            |
| NUNCA TRABALHARAM .....                                 | 19              | 15                               | 4          | -          | -          | -          | -          | -            |
| MULHERES .....  | 1 995           | 501                              | 324        | 467        | 339        | 229        | 85         | 50           |
| ATIVIDADES AGRICOLAS .....                              | 993             | 285                              | 124        | 224        | 174        | 102        | 57         | 27           |
| Empregados .....  | 65              | 23                               | 11         | 12         | 12         | 4          | -          | 3            |
| Empregadoras e trabalhadores<br>por conta própria ..... | 55              | -                                | -          | 9          | 10         | 16         | 16         | 4            |
| Membros da família, sem remuneração .....               | 873             | 262                              | 113        | 203        | 152        | 82         | 41         | 20           |
| ATIVIDADES NÃO AGRICOLAS .....                          | 996             | 216                              | 199        | 239        | 164        | 127        | 28         | 23           |
| Empregados .....  | 728             | 178                              | 177        | 173        | 108        | 74         | 13         | 5            |
| Empregadores e trabalhadores<br>por conta própria ..... | 187             | 19                               | 14         | 51         | 40         | 42         | 14         | 7            |
| Membros da família, sem remuneração .....               | 81              | 19                               | 8          | 15         | 16         | 11         | 1          | 11           |
| NUNCA TRABALHARAM .....                                 | 6               | 0                                | 1          | 4          | 1          | -          | -          | -            |

## 3 - F O R Ç A - D E - T R A B A L H O

## 3.2 - PESSOAS NA FORÇA-DE-TRABALHO (OCUPADAS E DESOCUPADAS)

3.2.3 - Posição na ocupação, sexo e classes de atividade

(Continua)

| SEXO E CLASSES DE ATIVIDADE                        | PESSOAS (1 000) |                     |  |   |  |
|--|-----------------|---------------------|--|---|--|
|  | Total           | Posição na ocupação |  |   | Procuran-<br>do pri-<br>meiro<br>emprego |
|  |                 | Emprega-<br>dos     | Empregado<br>res e tra-<br>balhado-<br>res por<br>conta<br>própria | Membros<br>da fa-<br>mília,<br>sem remu-<br>neração |  |
| TOTAL .....  | 6 331           | 2 780               | 1 795  | 1 731   | 25                                       |
| ATIVIDADES AGRÍCOLAS .....                         | 3 142           | 469                 | 1 102  | 1 571   | -  |
| ATIVIDADES NÃO AGRÍCOLAS .....                     | 3 164           | 2 311               | 693  | 160   | -  |
| Extração vegetal .....                             | 48              | 27                  | 20   | 1   | -  |
| Extração mineral .....                             | 43              | 33                  | 10   | -   | -  |
| Caça e pesca .....                                 | 24              | 7                   | 12   | 5   | -  |
| Indústria de transformação .....                   | 624             | 539                 | 63   | 22  | -  |
| Indústria de construção .....                      | 214             | 207                 | 6  | 1   | -  |
| Serviços industriais de utilidade<br>pública ..... | 48              | 46                  | 1  | 1   | -  |
| Comércio de mercadorias .....                      | 444             | 227                 | 160  | 57  | -  |
| Prestação de serviços .....                        | 883             | 503                 | 311  | 69  | -  |
| Transportes e comunicações .....                   | 246             | 174                 | 71   | 1   | -  |
| Profissões liberais .....                          | 45              | 21                  | 23   | 1   | -  |
| Serviços sociais .....                             | 276             | 270                 | 6  | -   | -  |
| Administração pública .....                        | 111             | 107                 | 2  | 2   | -  |
| Outras .....                                       | 158             | 150                 | 8  | -   | -  |
| NUNCA TRABALHARAM .....                            | 25              | -                   | -  | -   | 25                                       |
| HOMENS .....                                       | 4 336           | 1 987               | 1 553  | 777   | 19                                       |
| ATIVIDADES AGRÍCOLAS .....                         | 2 149           | 404                 | 1 047  | 698   | -  |
| ATIVIDADES NÃO AGRÍCOLAS .....                     | 2 168           | 1 583               | 506  | 79  | -  |
| Extração vegetal .....                             | 45              | 26                  | 18   | 1   | -  |
| Extração mineral .....                             | 43              | 33                  | 10   | -   | -  |
| Caça e pesca .....                                 | 24              | 7                   | 12   | 5   | -  |
| Indústria de transformação .....                   | 526             | 460                 | 53   | 13  | -  |
| Indústria de construção .....                      | 213             | 206                 | 6  | 1   | -  |
| Serviços industriais de utilidade<br>pública ..... | 47              | 45                  | 1  | 1   | -  |



## 3 - FORÇA - DE - TRABALHO

## 3.2 - PESSOAS NA FORÇA-DE-TRABALHO (OCUPADAS E DESOCUPADAS)

3.2.3 - Posição na ocupação, sexo e classes de atividade

(Conclusão)

| SEXO E CLASSES DE ATIVIDADE                     | PESSOAS (1 000) |                     |  |                                     |                             |
|---|-----------------|---------------------|--|-------------------------------------|-----------------------------|
|   | Total           | Posição na ocupação |  |                                     | Procurando primeiro emprego |
|   |                 | Empregados          | Empregados e trabalhadores por conta própria | Membros da família, sem remuneração |                             |
| Comércio de mercadorias .....                   | 329             | 182                 | 129  | 18                                  | -                           |
| Prestação de serviços .....                     | 366             | 156                 | 174  | 36                                  | -                           |
| Transportes e comunicações .....                | 241             | 169                 | 71   | 1                                   | -                           |
| Profissões liberais .....                       | 35              | 12                  | 22   | 1                                   | -                           |
| Serviços sociais .....                          | 68              | 63                  | 5  | -                                   | -                           |
| Administração pública .....                     | 86              | 82                  | 2  | 2                                   | -                           |
| Outras .....                                    | 145             | 142                 | 3  | -                                   | -                           |
| NUNCA TRABALHARAM .....                         | 19              | -                   | -  | -                                   | 19                          |
| MULHERES .....                                  | 1 995           | 793                 | 242  | 954                                 | 6                           |
| ATIVIDADES AGRÍCOLAS .....                      | 993             | 65                  | 55   | 873                                 | -                           |
| ATIVIDADES NÃO AGRÍCOLAS .....                  | 996             | 728                 | 187  | 81                                  | -                           |
| Exatção vegetal .....                           | 3               | 1                   | 2  | -                                   | -                           |
| Exatção mineral .....                           | -               | -                   | -  | -                                   | -                           |
| Caça e pesca .....                              | -               | -                   | -  | -                                   | -                           |
| Indústria de transformação .....                | 98              | 79                  | 10   | 9                                   | -                           |
| Indústria de construção .....                   | 1               | 1                   | -  | -                                   | -                           |
| Serviços industriais de utilidade pública ..... | 1               | 1                   | -  | -                                   | -                           |
| Comércio de mercadorias .....                   | 115             | 45                  | 31   | 39                                  | -                           |
| Prestação de serviços .....                     | 517             | 347                 | 137  | 33                                  | -                           |
| Transportes e comunicações .....                | 5               | 5                   | -  | -                                   | -                           |
| Profissões liberais .....                       | 10              | 9                   | 1  | 0                                   | -                           |
| Serviços sociais .....                          | 208             | 207                 | 1  | -                                   | -                           |
| Administração pública .....                     | 25              | 25                  | -  | -                                   | -                           |
| Outras .....                                    | 13              | 8                   | 5  | -                                   | -                           |
| NUNCA TRABALHARAM .....                         | 6               | -                   | -  | -                                   | 6                           |

## 3 - FORÇA - DE - TRABALHO

## 3.3 - PESSOAS OCUPADAS

## 3.3.1 - Grupos de idade, sexo e classes de atividade

(Continua)

| SEXO E CLASSES DE ATIVIDADE                          | PESSOAS OCUPADAS (1 000) |                                  |            |            |            |            |            |              |
|--|--------------------------|----------------------------------|------------|------------|------------|------------|------------|--------------|
|  | Total                    | Grupos de idade (anos completos) |            |            |            |            |            |              |
|  |                          | 14<br>a 19                       | 20<br>a 24 | 25<br>a 34 | 35<br>a 44 | 45<br>a 54 | 55<br>a 64 | 55<br>e mais |
| TOTAL .....  | 6 240                    | 1 287                            | 959        | 1 546      | 1 143      | 762        | 359        | 184          |
| ATIVIDADES AGRICOLAS .....                           | 3 136                    | 818                              | 427        | 672        | 523        | 339        | 233        | 124          |
| ATIVIDADES NÃO AGRICOLAS .....                       | 3 104                    | 469                              | 532        | 874        | 620        | 423        | 126        | 60           |
| Extração vegetal .....                               | 48                       | 5                                | 5          | 24         | 9          | 2          | 1          | 2            |
| Extração mineral .....                               | 42                       | 3                                | 8          | 18         | 8          | 2          | 2          | 1            |
| Caça e pesca .....                                   | 24                       | 9                                | 2          | 4          | 6          | 2          | -          | 1            |
| Indústria de transformação ...                       | 606                      | 106                              | 118        | 201        | 84         | 67         | 24         | 6            |
| Indústria de construção .....                        | 208                      | 15                               | 45         | 65         | 46         | 29         | 7          | 1            |
| Serviços industriais de utili-<br>dade pública ..... | 48                       | 3                                | 6          | 18         | 14         | 4          | 3          | -            |
| Comércio de mercadorias .....                        | 436                      | 63                               | 79         | 107        | 80         | 74         | 13         | 20           |
| Prestação de serviços .....                          | 864                      | 210                              | 127        | 181        | 179        | 111        | 38         | 18           |
| Transportes e comunicações ...                       | 245                      | 10                               | 24         | 86         | 69         | 41         | 11         | 4            |
| Profissões liberais .....                            | 43                       | 9                                | 5          | 5          | 9          | 11         | 3          | 1            |
| Serviços sociais .....                               | 275                      | 20                               | 71         | 90         | 52         | 33         | 8          | 1            |
| Administração pública .....                          | 109                      | 4                                | 16         | 32         | 17         | 29         | 10         | 1            |
| Outras .....   | 156                      | 12                               | 26         | 43         | 47         | 18         | 6          | 4            |
| HOMENS .....   | 4 267                    | 791                              | 644        | 1 084      | 805        | 535        | 274        | 134          |
| ATIVIDADES AGRICOLAS .....                           | 2 143                    | 533                              | 303        | 448        | 349        | 237        | 176        | 97           |
| ATIVIDADES NÃO AGRICOLAS .....                       | 2 124                    | 258                              | 341        | 636        | 456        | 298        | 98         | 37           |
| Extração vegetal .....                               | 45                       | 5                                | 5          | 22         | 8          | 2          | 1          | 2            |
| Extração mineral .....                               | 42                       | 3                                | 8          | 18         | 8          | 2          | 2          | 1            |
| Caça e pesca .....                                   | 24                       | 9                                | 2          | 4          | 6          | 2          | -          | 1            |
| Indústria de transformação ...                       | 511                      | 78                               | 99         | 177        | 74         | 55         | 22         | 6            |
| Indústria de construção .....                        | 207                      | 15                               | 44         | 65         | 46         | 29         | 7          | 1            |
| Serviços industriais de utili-<br>dade pública ..... | 47                       | 3                                | 5          | 18         | 14         | 4          | 3          | -            |

## 3 - F O R Ç A - D E - T R A B A L H O

## 3.3 - PESSOAS OCUPADAS

## 3.3.1 - Grupos de idade, sexo e classes de atividade

(Conclusão)

| SEXO E CLASSES DE ATIVIDADE                          | PESSOAS OCUPADAS (1 000) |                                  |            |            |            |            |            |              |
|--|--------------------------|----------------------------------|------------|------------|------------|------------|------------|--------------|
|  | Total                    | Grupos de idade (anos completos) |            |            |            |            |            |              |
|  |                          | 14<br>a 19                       | 20<br>a 24 | 25<br>a 34 | 35<br>a 44 | 45<br>a 54 | 55<br>a 64 | 65<br>e mais |
| Comércio de mercadorias .....                        | 323                      | 46                               | 67         | 74         | 65         | 53         | 9          | 9            |
| Prestação de serviços .....                          | 356                      | 65                               | 41         | 89         | 85         | 47         | 23         | 6            |
| Transportes e comunicações ...                       | 240                      | 10                               | 23         | 84         | 67         | 41         | 11         | 4            |
| Profissões liberais .....                            | 34                       | 6                                | 4          | 3          | 7          | 10         | 3          | 1            |
| Serviços sociais .....                               | 68                       | 4                                | 7          | 22         | 19         | 11         | 4          | 1            |
| Administração pública .....                          | 84                       | 3                                | 13         | 20         | 14         | 26         | 7          | 1            |
| Outras .....   | 143                      | 11                               | 23         | 40         | 43         | 16         | 6          | 4            |
| <br>   |                          |                                  |            |            |            |            |            |              |
| MULHERES .....                                       | 1 973                    | 496                              | 315        | 462        | 338        | 227        | 85         | 50           |
| <br>   |                          |                                  |            |            |            |            |            |              |
| ATIVIDADES AGRÍCOLAS .....                           | 993                      | 285                              | 124        | 224        | 174        | 102        | 57         | 27           |
| <br>   |                          |                                  |            |            |            |            |            |              |
| ATIVIDADES NÃO AGRÍCOLAS .....                       | 980                      | 211                              | 191        | 238        | 164        | 125        | 28         | 23           |
| <br>   |                          |                                  |            |            |            |            |            |              |
| Extração vegetal .....                               | 3                        | -                                | -          | 2          | 1          | -          | -          | -            |
| Extração mineral .....                               | -                        | -                                | -          | -          | -          | -          | -          | -            |
| Caça e pesca .....                                   | -                        | -                                | -          | -          | -          | -          | -          | -            |
| Indústria de transformação ...                       | 95                       | 28                               | 19         | 24         | 10         | 12         | 2          | -            |
| Indústria de construção .....                        | 1                        | -                                | 1          | -          | -          | -          | -          | -            |
| Serviços industriais de utili-<br>dade pública ..... | 1                        | -                                | 1          | -          | -          | -          | -          | -            |
| Comércio de mercadorias .....                        | 113                      | 17                               | 12         | 33         | 15         | 21         | 4          | 11           |
| Prestação de serviços .....                          | 508                      | 145                              | 86         | 92         | 94         | 64         | 15         | 12           |
| Transportes e comunicações ...                       | 5                        | -                                | 1          | 2          | 2          | -          | -          | -            |
| Profissões liberais .....                            | 9                        | 3                                | 1          | 2          | 2          | 1          | -          | -            |
| Serviços sociais .....                               | 207                      | 16                               | 64         | 68         | 33         | 22         | 4          | -            |
| Administração pública .....                          | 25                       | 1                                | 3          | 12         | 3          | 3          | 3          | -            |
| Outras .....   | 13                       | 1                                | 3          | 3          | 4          | 2          | -          | -            |

## 3 - F O R Ç A - D E - T R A B A L H O

## 3.3 - PESSOAS OCUPADAS

## 3.3.2 - Grupos de horas semanais trabalhadas, sexo e grupos de idade

| SEXO E GRUPOS DE IDADE | PESSOAS OCUPADAS (1 000) |                                      |        |            |            |            |              | Tempo-<br>raria-<br>mente<br>ausen-<br>tes do<br>empres-<br>go |
|------------------------|--------------------------|--------------------------------------|--------|------------|------------|------------|--------------|--|
|                        | Total                    | Grupos de horas semanais trabalhadas |        |            |            |            | 50<br>e mais |  |
|                        |                          | Total                                | Até 14 | 15<br>a 34 | 35<br>a 39 | 40<br>a 49 |              |  |
| TOTAL .....            | 6 240                    | 5 976                                | 62     | 896        | 219        | 2 445      | 2 354        | 264  |
| 14 a 19 anos .....     | 1 287                    | 1 262                                | 17     | 178        | 54         | 546        | 467          | 25   |
| 20 a 24 anos .....     | 959                      | 930                                  | 6      | 130        | 36         | 367        | 391          | 29   |
| 25 a 34 anos .....     | 1 546                    | 1 475                                | 20     | 208        | 62         | 599        | 586          | 71   |
| 35 a 44 anos .....     | 1 143                    | 1 098                                | 9      | 152        | 37         | 439        | 461          | 45   |
| 45 a 54 anos .....     | 762                      | 711                                  | 4      | 112        | 13         | 289        | 293          | 51   |
| 55 a 64 anos .....     | 359                      | 334                                  | 3      | 58         | 11         | 143        | 119          | 25   |
| 65 anos e mais .....   | 184                      | 166                                  | 3      | 58         | 6          | 62         | 37           | 18   |
| HOMENS .....           | 4 267                    | 4 117                                | 22     | 369        | 132        | 1 750      | 1 844        | 150  |
| 14 a 19 anos .....     | 791                      | 776                                  | 9      | 91         | 41         | 324        | 311          | 15   |
| 20 a 24 anos .....     | 644                      | 625                                  | 1      | 44         | 17         | 267        | 296          | 19   |
| 25 a 34 anos .....     | 1 084                    | 1 053                                | 3      | 70         | 36         | 443        | 501          | 31   |
| 35 a 44 anos .....     | 805                      | 777                                  | 4      | 53         | 20         | 337        | 363          | 28   |
| 45 a 54 anos .....     | 535                      | 505                                  | 1      | 50         | 7          | 209        | 238          | 30   |
| 55 a 64 anos .....     | 274                      | 261                                  | 1      | 35         | 7          | 115        | 103          | 13   |
| 65 anos e mais .....   | 134                      | 120                                  | 3      | 26         | 4          | 55         | 32           | 14   |
| MULHERES .....         | 1 973                    | 1 859                                | 40     | 527        | 87         | 695        | 510          | 114  |
| 14 a 19 anos .....     | 496                      | 486                                  | 8      | 87         | 13         | 222        | 156          | 10   |
| 20 a 24 anos .....     | 315                      | 305                                  | 5      | 86         | 19         | 100        | 95           | 10   |
| 25 a 34 anos .....     | 462                      | 422                                  | 17     | 138        | 26         | 156        | 85           | 40   |
| 35 a 44 anos .....     | 338                      | 321                                  | 5      | 99         | 17         | 102        | 98           | 17   |
| 45 a 54 anos .....     | 227                      | 206                                  | 3      | 62         | 6          | 80         | 55           | 21   |
| 55 a 64 anos .....     | 85                       | 73                                   | 2      | 23         | 4          | 28         | 16           | 12   |
| 65 anos e mais .....   | 50                       | 46                                   | -      | 32         | 2          | 7          | 5            | 4  |

## 3 - F O R Ç A - D E - T R A B A L H O

## 3.3 - PESSOAS OCUPADAS

## 3.3.3 - Grupos de horas semanais trabalhadas, sexo e classes de atividade

(Continua)

| SEXO E CLASSES DE ATIVIDADE                          | PESSOAS OCUPADAS (1 000) |                                      |        |            |            |            |              |  |
|--|--------------------------|--------------------------------------|--------|------------|------------|------------|--------------|--|
|  | Total                    | Grupos de horas semanais trabalhadas |        |            |            |            |              | Tempo-<br>rariamente<br>ausentes do<br>emprego |
|  |                          | Total                                | Até 14 | 15<br>a 34 | 35<br>a 39 | 40<br>a 49 | 50<br>e mais |  |
| TOTAL .....  | 6 240                    | 5 976                                | 62     | 896        | 219        | 2 445      | 2 354        | 264  |
| ATIVIDADES AGRÍCOLAS .....                           | 3 136                    | 3 012                                | 26     | 469        | 118        | 1 056      | 1 343        | 124  |
| ATIVIDADES NÃO AGRÍCOLAS .....                       | 3 104                    | 2 964                                | 36     | 427        | 101        | 1 389      | 1 011        | 140  |
| Extração vegetal .....                               | 48                       | 46                                   | 1      | 5          | -          | 11         | 29           | 2  |
| Extração mineral .....                               | 42                       | 40                                   | 1      | 2          | 12         | 18         | 7            | 2  |
| Caça e pesca .....                                   | 24                       | 23                                   | -      | 3          | 2          | 11         | 7            | 1  |
| Indústria de transformação ...                       | 606                      | 568                                  | -      | 27         | 15         | 375        | 151          | 38   |
| Indústria de construção .....                        | 208                      | 192                                  | 1      | 14         | 6          | 92         | 79           | 16   |
| Serviços industriais de utili-<br>dade pública ..... | 48                       | 46                                   | -      | 2          | 1          | 20         | 23           | 2  |
| Comércio de mercadorias .....                        | 436                      | 431                                  | 4      | 36         | 15         | 206        | 170          | 5  |
| Prestação de serviços .....                          | 864                      | 841                                  | 6      | 158        | 16         | 318        | 343          | 23   |
| Transportes e comunicações ...                       | 245                      | 230                                  | 1      | 12         | 9          | 101        | 107          | 15   |
| Profissões liberais .....                            | 43                       | 41                                   | 1      | 2          | 2          | 24         | 12           | 2  |
| Serviços sociais .....                               | 275                      | 260                                  | 13     | 131        | 16         | 67         | 33           | 15   |
| Administração pública .....                          | 109                      | 105                                  | 8      | 20         | 3          | 58         | 16           | 4  |
| Outras .....   | 156                      | 141                                  | -      | 15         | 4          | 88         | 34           | 15   |
| HOMENS .....   | 4 267                    | 4 117                                | 22     | 369        | 132        | 1 750      | 1 844        | 150  |
| ATIVIDADES AGRÍCOLAS .....                           | 2 143                    | 2 093                                | 12     | 225        | 64         | 708        | 1 084        | 50   |
| ATIVIDADES NÃO AGRÍCOLAS .....                       | 2 124                    | 2 024                                | 10     | 144        | 68         | 1 042      | 760          | 100  |
| Extração vegetal .....                               | 45                       | 44                                   | 1      | 5          | -          | 10         | 28           | 1  |
| Extração mineral .....                               | 42                       | 40                                   | 1      | 2          | 12         | 18         | 7            | 2  |
| Caça e pesca .....                                   | 24                       | 23                                   | -      | 3          | 2          | 11         | 7            | 1  |
| Indústria de transformação ...                       | 511                      | 481                                  | -      | 17         | 13         | 313        | 138          | 30   |
| Indústria de construção .....                        | 207                      | 191                                  | 1      | 14         | 6          | 91         | 79           | 16   |
| Serviços industriais de utili-<br>dade pública ..... | 47                       | 45                                   | -      | 1          | 1          | 20         | 23           | 2  |

3 - F O R Ç A - D E - T R A B A L H O

## 3.3 - PESSOAS OCUPADAS

3.3.3 - Grupos de horas semanais trabalhadas, sexo e classes de atividade

(Conclusão)

| SEXO E CLASSES DE ATIVIDADE                          | PESSOAS OCUPADAS (1 000) |                                      |           |            |            |            |              | Tempo-<br>raria-<br>mente<br>ausen-<br>tes do<br>empre-<br>go |
|--|--------------------------|--------------------------------------|-----------|------------|------------|------------|--------------|---|
|  | Total                    | Grupos de horas semanais trabalhadas |           |            |            |            | 50<br>e mais |   |
|  |                          | Total                                | Até 14    | 15<br>a 34 | 35<br>a 39 | 40<br>a 49 |              |   |
| Comércio de mercadorias .....                        | 323                      | 318                                  | 3         | 17         | 10         | 149        | 139          | 5   |
| Prestação de serviços .....                          | 356                      | 348                                  | 2         | 41         | 6          | 139        | 160          | 8   |
| Transportes e comunicações ...                       | 240                      | 226                                  | 1         | 11         | 8          | 99         | 107          | 14  |
| Profissões liberais .....                            | 34                       | 32                                   | 1         | -          | 2          | 18         | 11           | 2   |
| Serviços sociais .....                               | 68                       | 67                                   | -         | 12         | 3          | 34         | 18           | 1   |
| Administração pública .....                          | 84                       | 81                                   | -         | 10         | 1          | 56         | 14           | 3   |
| Outras .....   | 143                      | 128                                  | -         | 11         | 4          | 84         | 29           | 15  |
| <b>MULHERES .....</b>                                | <b>1 973</b>             | <b>1 859</b>                         | <b>40</b> | <b>527</b> | <b>87</b>  | <b>695</b> | <b>510</b>   | <b>114</b>  |
| <b>ATIVIDADES AGRICOLAS .....</b>                    | <b>993</b>               | <b>919</b>                           | <b>14</b> | <b>244</b> | <b>54</b>  | <b>348</b> | <b>259</b>   | <b>74</b>   |
| <b>ATIVIDADES NÃO AGRICOLAS .....</b>                | <b>980</b>               | <b>940</b>                           | <b>26</b> | <b>283</b> | <b>33</b>  | <b>347</b> | <b>251</b>   | <b>40</b>   |
| Extração vegetal .....                               | 3                        | 2                                    | -         | -          | -          | 1          | 1            | 1   |
| Extração mineral .....                               | -                        | -                                    | -         | -          | -          | -          | -            | -   |
| Caça e pesca .....                                   | -                        | -                                    | -         | -          | -          | -          | -            | -   |
| Indústria de transformação ...                       | 95                       | 87                                   | -         | 10         | 2          | 62         | 13           | 8   |
| Indústria de construção .....                        | 1                        | 1                                    | -         | -          | -          | 1          | -            | -   |
| Serviços industriais de utili-<br>dade pública ..... | 1                        | 1                                    | -         | 1          | -          | -          | -            | -   |
| Comércio de mercadorias .....                        | 113                      | 113                                  | 1         | 19         | 5          | 57         | 31           | -   |
| Prestação de serviços .....                          | 508                      | 493                                  | 4         | 117        | 10         | 179        | 183          | 15  |
| Transportes e comunicações ...                       | 5                        | 4                                    | -         | 1          | 1          | 2          | -            | 1   |
| Profissões liberais .....                            | 9                        | 9                                    | -         | 2          | -          | 6          | 1            | -   |
| Serviços sociais .....                               | 207                      | 193                                  | 13        | 119        | 13         | 33         | 15           | 14  |
| Administração pública .....                          | 25                       | 24                                   | 8         | 10         | 2          | 2          | 2            | 1   |
| Outras .....   | 13                       | 13                                   | -         | 4          | -          | 4          | 5            | -   |

## 3 - FORÇA DE TRABALHO

## 3.3 - PESSOAS OCUPADAS

## 3.3.4 - Grupos de horas semanais trabalhadas, sexo, atividade e posição na ocupação

(Continua)

| SEXO, ATIVIDADE E<br>POSIÇÃO NA OCUPAÇÃO                | PESSOAS OCUPADAS (1 000) |                                      |        |            |            |            |              | Tempo-<br>raria-<br>mente<br>ausen-<br>tes do<br>empre-<br>go |
|---|--------------------------|--------------------------------------|--------|------------|------------|------------|--------------|---|
|   | Total                    | Grupos de horas semanais trabalhadas |        |            |            |            |              |   |
|   |                          | Total                                | Até 14 | 15<br>a 34 | 35<br>a 39 | 40<br>a 49 | 50<br>e mais |   |
| TOTAL .....   | 6 240                    | 5 976                                | 62     | 896        | 219        | 2 445      | 2 354        | 264   |
| ATIVIDADES AGRÍCOLAS .....                              | 3 136                    | 3 012                                | 26     | 469        | 118        | 1 056      | 1 343        | 124   |
| Empregados .....  | 464                      | 455                                  | 4      | 60         | 20         | 134        | 237          | 9   |
| Empregadores e trabalhadores<br>por conta própria ..... | 1 101                    | 1 060                                | 7      | 121        | 34         | 374        | 524          | 41  |
| Membros da família, sem remuneração .....               | 1 571                    | 1 497                                | 15     | 288        | 64         | 548        | 582          | 74  |
| ATIVIDADES NÃO AGRÍCOLAS .....                          | 3 104                    | 2 964                                | 36     | 427        | 101        | 1 389      | 1 011        | 140   |
| Empregados .....  | 2 258                    | 2 153                                | 31     | 282        | 84         | 1 088      | 668          | 105   |
| Empregadores e trabalhadores<br>por conta própria ..... | 687                      | 653                                  | 3      | 102        | 14         | 232        | 302          | 34  |
| Membros da família, sem remuneração .....               | 159                      | 158                                  | 2      | 43         | 3          | 69         | 41           | 1   |
| HOMENS .....  | 4 267                    | 4 117                                | 22     | 369        | 132        | 1 750      | 1 844        | 150   |
| ATIVIDADES AGRÍCOLAS .....                              | 2 143                    | 2 093                                | 12     | 225        | 64         | 708        | 1 084        | 50  |
| Empregados .....  | 399                      | 393                                  | 4      | 44         | 17         | 107        | 221          | 6   |
| Empregadores e trabalhadores<br>por conta própria ..... | 1 046                    | 1 013                                | 5      | 108        | 29         | 357        | 514          | 33  |
| Membros da família, sem remuneração .....               | 698                      | 687                                  | 3      | 73         | 18         | 244        | 349          | 11  |

## 3 - FORÇA - DE - TRABALHO

## 3.3 - PESSOAS OCUPADAS

## 3.3.4 - Grupos de horas semanais trabalhadas, sexo, atividade e posição na ocupação

(Conclusão)

| SEXO, ATIVIDADE E<br>POSIÇÃO NA OCUPAÇÃO                | PESSOAS OCUPADAS (1 000) |                                      |        |            |            |            |              | Tempo-<br>raria-<br>mente<br>ausen-<br>tes do<br>emprê-<br>go |
|---|--------------------------|--------------------------------------|--------|------------|------------|------------|--------------|---|
|   | Total                    | Grupos de horas semanais trabalhadas |        |            |            |            | 50<br>e mais |   |
|   |                          | Total                                | Até 14 | 15<br>a 34 | 35<br>a 39 | 40<br>a 49 |              |   |
| ATIVIDADES NÃO AGRICOLAS .....                          | 2 124                    | 2 024                                | 10     | 114        | 68         | 1 042      | 760          | 100   |
| Empregados .....  | 1 545                    | 1 470                                | 8      | 94         | 59         | 838        | 471          | 75  |
| Empregadores e trabalhadores<br>por conta própria ..... | 501                      | 476                                  | 1      | 32         | 7          | 169        | 267          | 25  |
| Membros da família, sem remuneração .....               | 78                       | 78                                   | 1      | 18         | 2          | 35         | 22           | -   |
| MULHERES .....  | 1 973                    | 1 859                                | 40     | 527        | 87         | 695        | 510          | 114   |
| ATIVIDADES AGRICOLAS .....                              | 993                      | 919                                  | 14     | 244        | 54         | 348        | 259          | 74  |
| Empregados .....  | 65                       | 62                                   | -      | 16         | 3          | 27         | 16           | 3   |
| Empregadores e trabalhadores<br>por conta própria ..... | 55                       | 47                                   | 2      | 13         | 5          | 17         | 10           | 8   |
| Membros da família, sem remuneração .....               | 873                      | 810                                  | 12     | 215        | 46         | 304        | 233          | 63  |
| ATIVIDADES NÃO AGRICOLAS .....                          | 980                      | 940                                  | 26     | 283        | 33         | 347        | 251          | 40  |
| Empregados .....  | 713                      | 683                                  | 23     | 188        | 25         | 250        | 197          | 30  |
| Empregadores e trabalhadores<br>por conta própria ..... | 186                      | 177                                  | 2      | 70         | 7          | 63         | 35           | 9   |
| Membros da família, sem remuneração .....               | 81                       | 80                                   | 1      | 25         | 1          | 34         | 19           | 1   |



## 3 - FORÇA - DE - TR A B A L H O

## 3.3 - PESSOAS OCUPADAS

3.3.5 - Relação com o chefe da família, sexo e classes de atividade

| SEXO E CLASSES DE ATIVIDADE  | PESSOAS OCUPADAS (1 000) |                   |                          |                    |                 |              |
|--|--------------------------|-------------------|--------------------------|--------------------|-----------------|--------------|
|  | Total                    | Chefes de família | Espôsas ou com-panheiras | Filhos ou enteados | Outros parentes | Sem parentes |
| TOTAL .....  | 6 240                    | 2 844             | 875                      | 1 985              | 305             | 231          |
| ATIVIDADES AGRÍCOLAS .....   | 3 136                    | 1 257             | 542                      | 1 144              | 147             | 46           |
| ATIVIDADES NÃO AGRÍCOLAS .....   | 3 104                    | 1 587             | 333                      | 841                | 158             | 185          |
| Extração, caça e pesca .....   | 114                      | 75                | 2                        | 25                 | 7               | 5            |
| Indústria de transformação, construção e serviços industriais de utilidade pública ..... | 862                      | 538               | 22                       | 250                | 43              | 9            |
| Comércio de mercadorias(1).....  | 500                      | 265               | 50                       | 130                | 45              | 10           |
| Prestação de serviços .....  | 864                      | 289               | 143                      | 251                | 33              | 148          |
| Transportes e comunicações .....   | 245                      | 190               | -                        | 45                 | 10              | -            |
| Profissões liberais e serviços sociais   | 318                      | 100               | 107                      | 88                 | 14              | 9            |
| Outras .....   | 201                      | 130               | 9                        | 52                 | 6               | 4            |
| HOMENS .....   | 4 267                    | 2 686             | -                        | 1 318              | 188             | 75           |
| ATIVIDADES AGRÍCOLAS .....   | 2 143                    | 1 210             | -                        | 795                | 97              | 41           |
| ATIVIDADES NÃO AGRÍCOLAS .....   | 2 124                    | 1 476             | -                        | 523                | 91              | 34           |
| Extração, caça e pesca .....   | 111                      | 75                | -                        | 25                 | 6               | 5            |
| Indústria de transformação, construção e serviços industriais de utilidade pública ..... | 765                      | 527               | -                        | 194                | 36              | 8            |
| Comércio de mercadorias(1).....  | 380                      | 249               | -                        | 94                 | 28              | 9            |
| Prestação de serviços .....  | 356                      | 236               | -                        | 104                | 7               | 9            |
| Transportes e comunicações .....   | 240                      | 187               | -                        | 44                 | 9               | -            |
| Profissões liberais e serviços sociais   | 102                      | 76                | -                        | 23                 | 2               | 1            |
| Outras .....   | 170                      | 126               | -                        | 39                 | 3               | 2            |
| MULHERES .....   | 1 973                    | 158               | 875                      | 667                | 117             | 156          |
| ATIVIDADES AGRÍCOLAS .....   | 993                      | 47                | 542                      | 349                | 50              | 5            |
| ATIVIDADES NÃO AGRÍCOLAS .....   | 980                      | 111               | 333                      | 318                | 67              | 151          |
| Extração, caça e pesca .....   | 3                        | -                 | 2                        | -                  | 1               | -            |
| Indústria de transformação, construção e serviços industriais de utilidade pública ..... | 97                       | 11                | 22                       | 56                 | 7               | 1            |
| Comércio de mercadorias(1).....  | 120                      | 16                | 50                       | 36                 | 17              | 1            |
| Prestação de serviços .....  | 508                      | 53                | 143                      | 147                | 26              | 139          |
| Transportes e comunicações .....   | 5                        | 3                 | -                        | 1                  | 1               | -            |
| Profissões liberais e serviços sociais   | 216                      | 24                | 107                      | 65                 | 12              | 8            |
| Outras .....   | 31                       | 4                 | 9                        | 13                 | 3               | 2            |

(1) Inclusive comércio de imóveis e valores mobiliários, crédito, seguros e capitalização.

## 3 - FORÇA - DE - TRABALHO

## 3.3 - PESSOAS OCUPADAS

## 3.3.6 - Situação do domicílio, atividade, sexo e regime de tempo de trabalho

| SEXO E REGIME DE<br>TEMPO DE TRABALHO  | PESSOAS OCUPADAS (1 000) |                          |       |            |                  |
|--|--------------------------|--------------------------|-------|------------|------------------|
|  | Total                    | Situação do<br>domicílio |       | Atividades |                  |
|  |                          | Urbana                   | Rural | Agrícolas  | Não<br>agrícolas |
| TOTAL .....                            | 6 240                    | 2 149                    | 4 091 | 3 136      | 3 104            |
| Tempo integral .....                   | 5 237                    | 1 755                    | 3 482 | 2 720      | 2 517            |
| Em regime efetivo .....                | 4 799                    | 1 653                    | 3 146 | 2 399      | 2 400            |
| Ocasionalmente em tempo parcial ....   | 438                      | 102                      | 336   | 321        | 117              |
| Por motivo econômico .....             | 34                       | 6                        | 28    | 26         | 8                |
| Por motivo não econômico .....         | 404                      | 96                       | 308   | 295        | 109              |
| Tempo parcial .....                    | 739                      | 300                      | 439   | 292        | 447              |
| Preferem tempo integral .....          | 462                      | 163                      | 299   | 210        | 252              |
| Temporariamente ausentes do emprego .. | 264                      | 94                       | 170   | 124        | 140              |
| HOMENS .....                           | 4 267                    | 1 475                    | 2 792 | 2 143      | 2 124            |
| Tempo integral .....                   | 3 884                    | 1 304                    | 2 580 | 1 993      | 1 891            |
| Em regime efetivo .....                | 3 594                    | 1 224                    | 2 370 | 1 792      | 1 802            |
| Ocasionalmente em tempo parcial ....   | 290                      | 80                       | 210   | 201        | 89               |
| Por motivo econômico .....             | 23                       | 5                        | 18    | 16         | 7                |
| Por motivo não econômico .....         | 267                      | 75                       | 192   | 185        | 82               |
| Tempo parcial .....                    | 233                      | 112                      | 121   | 100        | 133              |
| Preferem tempo integral .....          | 157                      | 73                       | 84    | 79         | 78               |
| Temporariamente ausentes do emprego .. | 150                      | 59                       | 91    | 50         | 100              |
| MULHERES .....                         | 1 973                    | 674                      | 1 299 | 993        | 980              |
| Tempo integral .....                   | 1 353                    | 451                      | 902   | 727        | 626              |
| Em regime efetivo .....                | 1 205                    | 429                      | 776   | 607        | 598              |
| Ocasionalmente em tempo parcial ....   | 148                      | 22                       | 126   | 120        | 28               |
| Por motivo econômico .....             | 11                       | 1                        | 10    | 10         | 1                |
| Por motivo não econômico .....         | 137                      | 21                       | 116   | 110        | 27               |
| Tempo parcial .....                    | 506                      | 188                      | 318   | 192        | 314              |
| Preferem tempo integral .....          | 305                      | 90                       | 215   | 131        | 174              |
| Temporariamente ausentes do emprego .. | 114                      | 35                       | 79    | 74         | 40               |

## 3 - FORÇA - DE - TRABALHO

## 3.3 - PESSOAS OCUPADAS

3.3.7 - Em regime de tempo parcial, mas que preferem tempo integral, por grupos de horas semanais trabalhadas, sexo e classes de atividade

| SEXO E CLASSES DE ATIVIDADE  | PESSOAS OCUPADAS (1 000) |                                      |            |            |            |            |            |
|--|--------------------------|--------------------------------------|------------|------------|------------|------------|------------|
|  | Total                    | Grupos de horas semanais trabalhadas |            |            |            |            |            |
|  |                          | Até 14                               | 15<br>a 19 | 20<br>a 24 | 25<br>a 29 | 30<br>a 34 | 35<br>a 39 |
| TOTAL .....  | 462                      | 25                                   | 96         | 122        | 50         | 102        | 67         |
| ATIVIDADES AGRÍCOLAS .....   | 210                      | 5                                    | 38         | 54         | 21         | 57         | 35         |
| ATIVIDADES NÃO AGRÍCOLAS .....   | 252                      | 20                                   | 58         | 68         | 29         | 45         | 32         |
| Extração, caça e pesca .....   | 2                        | -                                    | -          | -          | -          | 1          | 1          |
| Indústria de transformação, construção e serviços industriais de utilidade pública ..... | 19                       | -                                    | 3          | 6          | 4          | 3          | 3          |
| Comércio de mercadorias .....  | 18                       | -                                    | -          | 5          | 2          | 6          | 5          |
| Prestação de serviços .....  | 119                      | 6                                    | 40         | 24         | 18         | 22         | 9          |
| Transportes e comunicações .....   | 7                        | -                                    | 2          | -          | -          | -          | 5          |
| Profissões liberais e serviços sociais .....   | 65                       | 6                                    | 10         | 29         | 4          | 9          | 7          |
| Outras .....   | 22                       | 8                                    | 3          | 4          | 1          | 4          | 2          |
| HOMENS .....   | 157                      | 5                                    | 28         | 34         | 15         | 45         | 30         |
| ATIVIDADES AGRÍCOLAS .....   | 79                       | 1                                    | 15         | 15         | 10         | 26         | 12         |
| ATIVIDADES NÃO AGRÍCOLAS .....   | 78                       | 4                                    | 13         | 19         | 5          | 19         | 18         |
| Extração, caça e pesca .....   | 2                        | -                                    | -          | -          | -          | 1          | 1          |
| Indústria de transformação, construção e serviços industriais de utilidade pública ..... | 13                       | -                                    | 1          | 5          | 2          | 2          | 3          |
| Comércio de mercadorias .....  | 13                       | -                                    | -          | 5          | 1          | 4          | 3          |
| Prestação de serviços .....  | 31                       | 3                                    | 10         | 6          | 2          | 6          | 4          |
| Transportes e comunicações .....   | 6                        | -                                    | 2          | -          | -          | -          | 4          |
| Profissões liberais e serviços sociais .....   | 6                        | 1                                    | -          | 1          | -          | 2          | 2          |
| Outras .....   | 7                        | -                                    | -          | 2          | -          | 4          | 1          |
| MULHERES .....   | 305                      | 20                                   | 68         | 88         | 35         | 57         | 37         |
| ATIVIDADES AGRÍCOLAS .....   | 131                      | 4                                    | 23         | 39         | 11         | 31         | 23         |
| ATIVIDADES NÃO AGRÍCOLAS .....   | 174                      | 16                                   | 45         | 49         | 24         | 26         | 14         |
| Extração, caça e pesca .....   | -                        | -                                    | -          | -          | -          | -          | -          |
| Indústria de transformação, construção e serviços industriais de utilidade pública ..... | 6                        | -                                    | 2          | 1          | 2          | 1          | -          |
| Comércio de mercadorias .....  | 5                        | -                                    | -          | -          | 1          | 2          | 2          |
| Prestação de serviços .....  | 88                       | 3                                    | 30         | 18         | 16         | 16         | 5          |
| Transportes e comunicações .....   | 1                        | -                                    | -          | -          | -          | -          | 1          |
| Profissões liberais e serviços sociais .....   | 59                       | 5                                    | 10         | 28         | 4          | 7          | 5          |
| Outras .....   | 15                       | 8                                    | 3          | 2          | 1          | -          | 1          |

## 3 - FORÇA - DE - TRABALHO

## 3.3 - PESSOAS OCUPADAS

3.3.8 - Atividades não agrícolas, grupos de horas semanais trabalhadas, sexo e grupos de idade

## a) Números absolutos

| SEXO E GRUPOS DE IDADE | PESSOAS OCUPADAS (1 000) |                                      |        |            |            |            |              |  |
|------------------------|--------------------------|--------------------------------------|--------|------------|------------|------------|--------------|--|
|                        | Total                    | Grupos de horas semanais trabalhadas |        |            |            |            |              | Tempo-<br>rariamente<br>ausentes do<br>emprego |
|                        |                          | Total                                | Até 14 | 15<br>a 34 | 35<br>a 39 | 40<br>a 49 | 50<br>e mais |  |
| TOTAL .....            | 3 104                    | 2 964                                | 36     | 427        | 101        | 1 389      | 1 011        | 140  |
| 14 a 19 anos .....     | 469                      | 456                                  | 10     | 67         | 21         | 228        | 130          | 13   |
| 20 a 24 anos .....     | 532                      | 519                                  | 4      | 86         | 17         | 232        | 180          | 13   |
| 25 a 34 anos .....     | 874                      | 841                                  | 11     | 103        | 31         | 391        | 305          | 33   |
| 35 a 44 anos .....     | 620                      | 592                                  | 4      | 72         | 15         | 286        | 215          | 28   |
| 45 a 54 anos .....     | 423                      | 390                                  | 3      | 58         | 10         | 180        | 139          | 33   |
| 55 a 64 anos .....     | 126                      | 111                                  | 1      | 20         | 5          | 50         | 35           | 15   |
| 65 anos e mais .....   | 60                       | 55                                   | 3      | 21         | 2          | 22         | 7            | 5  |
| HOMENS .....           | 2 124                    | 2 024                                | 10     | 144        | 68         | 1 042      | 760          | 100  |
| 14 a 19 anos .....     | 258                      | 248                                  | 4      | 32         | 19         | 138        | 55           | 10   |
| 20 a 24 anos .....     | 341                      | 329                                  | 1      | 23         | 10         | 173        | 122          | 12   |
| 25 a 34 anos .....     | 636                      | 614                                  | -      | 24         | 19         | 306        | 265          | 22   |
| 35 a 44 anos .....     | 456                      | 434                                  | 0      | 24         | 9          | 227        | 174          | 22   |
| 45 a 54 anos .....     | 298                      | 278                                  | 1      | 26         | 5          | 138        | 108          | 20   |
| 55 a 64 anos .....     | 98                       | 88                                   | 1      | 9          | 5          | 42         | 31           | 10   |
| 65 anos e mais .....   | 37                       | 33                                   | 3      | 6          | 1          | 18         | 5            | 4  |
| MULHERES .....         | 980                      | 940                                  | 26     | 283        | 33         | 347        | 251          | 40   |
| 14 a 19 anos .....     | 211                      | 208                                  | 6      | 35         | 2          | 90         | 75           | 3  |
| 20 a 24 anos .....     | 191                      | 190                                  | 3      | 63         | 7          | 59         | 58           | 1  |
| 25 a 34 anos .....     | 238                      | 227                                  | 11     | 79         | 12         | 85         | 40           | 11   |
| 35 a 44 anos .....     | 164                      | 158                                  | 4      | 48         | 6          | 59         | 41           | 6  |
| 45 a 54 anos .....     | 125                      | 112                                  | 2      | 32         | 5          | 42         | 31           | 13   |
| 55 a 64 anos .....     | 28                       | 23                                   | -      | 11         | -          | 8          | 4            | 5  |
| 65 anos e mais .....   | 23                       | 22                                   | -      | 15         | 1          | 4          | 2            | 1  |

## 3 - FORÇA DE TRABALHO

## 3.3 - PESSOAS OCUPADAS

## 3.3.8 - Atividades não agrícolas, grupos de horas semanais trabalhadas, sexo e grupos de idade

## b) Números relativos

| SEXO E GRUPOS DE IDADE | PESSOAS OCUPADAS (%) |                                      |        |            |            |            |              |  |
|------------------------|----------------------|--------------------------------------|--------|------------|------------|------------|--------------|--|
|                        | Total                | Grupos de horas semanais trabalhadas |        |            |            |            |              | Tempo-<br>raria-<br>mente<br>ausen-<br>tes do<br>empres-<br>go |
|                        |                      | Total                                | Até 14 | 15<br>a 34 | 35<br>a 39 | 40<br>a 49 | 50<br>e mais |  |
| TOTAL .....            | 100,0                | 100,0                                | 100,0  | 100,0      | 100,0      | 100,0      | 100,0        | 100,0  |
| 14 a 19 anos .....     | 15,1                 | 15,4                                 | 27,8   | 15,7       | 20,8       | 16,4       | 12,8         | 9,3  |
| 20 a 24 anos .....     | 17,1                 | 17,5                                 | 11,1   | 20,1       | 16,8       | 16,7       | 17,8         | 9,3  |
| 25 a 34 anos .....     | 28,2                 | 28,4                                 | 30,6   | 24,1       | 30,6       | 28,2       | 30,2         | 23,6   |
| 35 a 44 anos .....     | 20,0                 | 20,0                                 | 11,1   | 16,9       | 14,8       | 20,6       | 21,3         | 19,9   |
| 45 a 54 anos .....     | 13,6                 | 13,2                                 | 8,3    | 13,6       | 10,0       | 12,9       | 13,7         | 23,6   |
| 55 a 64 anos .....     | 4,1                  | 3,7                                  | 2,8    | 4,7        | 5,0        | 3,6        | 3,5          | 10,7   |
| 65 anos e mais .....   | 1,9                  | 1,8                                  | 8,3    | 4,9        | 2,0        | 1,6        | 0,7          | 3,6  |
| HOMENS .....           | 68,4                 | 68,3                                 | 27,8   | 33,7       | 67,4       | 75,0       | 75,2         | 71,4   |
| 14 a 19 anos .....     | 8,3                  | 8,4                                  | 11,1   | 7,5        | 18,8       | 9,9        | 5,4          | 7,1  |
| 20 a 24 anos .....     | 11,0                 | 11,1                                 | 2,8    | 5,4        | 9,9        | 12,5       | 12,1         | 8,6  |
| 25 a 34 anos .....     | 20,5                 | 20,7                                 | -      | 5,6        | 18,8       | 22,0       | 26,2         | 15,7   |
| 35 a 44 anos .....     | 14,7                 | 14,6                                 | 0,0    | 5,6        | 8,9        | 16,4       | 17,2         | 15,7   |
| 45 a 54 anos .....     | 9,6                  | 9,4                                  | 2,8    | 6,1        | 5,0        | 9,9        | 10,7         | 14,3   |
| 55 a 64 anos .....     | 3,1                  | 3,0                                  | 2,8    | 2,1        | 5,0        | 3,0        | 3,1          | 7,1  |
| 65 anos e mais .....   | 1,2                  | 1,1                                  | 8,3    | 1,4        | 1,0        | 1,3        | 0,5          | 2,9  |
| MULHERES .....         | 31,6                 | 31,7                                 | 72,2   | 66,3       | 32,6       | 25,0       | 24,8         | 28,6   |
| 14 a 19 anos .....     | 6,8                  | 7,0                                  | 16,7   | 8,2        | 2,0        | 6,5        | 7,4          | 2,2  |
| 20 a 24 anos .....     | 6,1                  | 6,4                                  | 8,3    | 14,7       | 6,9        | 4,2        | 5,7          | 0,7  |
| 25 a 34 anos .....     | 7,7                  | 7,7                                  | 30,6   | 18,5       | 11,8       | 6,2        | 4,0          | 7,9  |
| 35 a 44 anos .....     | 5,3                  | 5,4                                  | 11,1   | 11,3       | 5,9        | 4,2        | 4,1          | 4,2  |
| 45 a 54 anos .....     | 4,0                  | 3,8                                  | 5,5    | 7,5        | 5,0        | 3,0        | 3,0          | 9,3  |
| 55 a 64 anos .....     | 1,0                  | 0,7                                  | -      | 2,6        | -          | 0,6        | 0,4          | 3,6  |
| 65 anos e mais .....   | 0,7                  | 0,7                                  | -      | 3,5        | 1,0        | 0,3        | 0,2          | 0,7  |

## 3 - FORÇA - DE - TRABALHO

## 3.3 - PESSOAS OCUPADAS

3.3.9 - Atividades não agrícolas, regime de tempo de trabalho, sexo e relação com o chefe da família

| SEXO E RELAÇÃO COM O CHEFE DA FAMÍLIA | PESSOAS OCUPADAS (1 000) |                             |                   |                                 |         |     |       |       |                         |  |
|---------------------------------------|--------------------------|-----------------------------|-------------------|---------------------------------|---------|-----|-------|-------|-------------------------|--|
|                                       | Total                    | Regime de tempo de trabalho |                   |                                 |         |     |       | Total | Preferem tempo integral | Tempo-<br>raria-<br>mente<br>ausen-<br>tes do<br>empres-<br>go |
|                                       |                          | Integral                    |                   |                                 | Parcial |     |       |       |                         |  |
|                                       |                          | Total                       | Em regime efetivo | Ocasionalmente em tempo parcial |         |     | Total |       |                         |  |
| Total                                 | Por motivo econômico     |                             |                   | Por motivo não econômico        |         |     |       |       |                         |  |
| TOTAL .....                           | 3 104                    | 2 517                       | 2 400             | 117                             | 8       | 109 | 447   | 252   | 140                     |  |
| Chefes de família .....               | 1 587                    | 1 411                       | 1 347             | 64                              | 6       | 58  | 93    | 42    | 83                      |  |
| Espôsas ou companheiras ..            | 333                      | 163                         | 148               | 15                              | -       | 15  | 145   | 67    | 25                      |  |
| Filhos ou enteados .....              | 841                      | 653                         | 623               | 30                              | 2       | 28  | 168   | 133   | 20                      |  |
| Outros parentes .....                 | 158                      | 119                         | 113               | 6                               | -       | 6   | 28    | 7     | 11                      |  |
| Sem parentesco .....                  | 185                      | 171                         | 169               | 2                               | -       | 2   | 13    | 3     | 1                       |  |
| HOMENS .....                          | 2 124                    | 1 891                       | 1 802             | 89                              | 7       | 82  | 133   | 78    | 100                     |  |
| Chefes de família .....               | 1 476                    | 1 339                       | 1 279             | 60                              | 5       | 55  | 62    | 23    | 75                      |  |
| Filhos ou enteados .....              | 523                      | 447                         | 422               | 25                              | 2       | 23  | 61    | 51    | 15                      |  |
| Outros parentes .....                 | 91                       | 76                          | 73                | 3                               | -       | 3   | 5     | 3     | 10                      |  |
| Sem parentesco .....                  | 34                       | 29                          | 28                | 1                               | -       | 1   | 5     | 1     | -                       |  |
| MULHERES .....                        | 980                      | 626                         | 598               | 28                              | 1       | 27  | 314   | 174   | 40                      |  |
| Chefes de família .....               | 111                      | 72                          | 68                | 4                               | 1       | 3   | 31    | 19    | 8                       |  |
| Espôsas ou companheiras ..            | 333                      | 163                         | 148               | 15                              | -       | 15  | 145   | 67    | 25                      |  |
| Filhas ou enteadas .....              | 318                      | 206                         | 201               | 5                               | -       | 5   | 107   | 82    | 5                       |  |
| Outros parentes .....                 | 67                       | 43                          | 40                | 3                               | -       | 3   | 23    | 4     | 1                       |  |
| Sem parentesco .....                  | 151                      | 142                         | 141               | 1                               | -       | 1   | 8     | 2     | 1                       |  |

## 3 - FORÇA DE TRABALHO

## 3.3 - PESSOAS OCUPADAS

3.3.10 - Atividades não agrícolas, regime de tempo de trabalho, sexo e posição na ocupação

| SEXO E POSIÇÃO NA OCUPAÇÃO                            | PESSOAS OCUPADAS (1 000)        |                             |                              |  |         |     |       |  |   |
|---|---------------------------------|-----------------------------|------------------------------|--|---------|-----|-------|--|---|
|   | Total                           | Regime de tempo de trabalho |                              |  |         |     |       | Tempo-<br>raria-<br>mente<br>ausen-<br>tes do<br>empres-<br>go |   |
|   |                                 | Integral                    |                              |  | Parcial |     |       |  |   |
|   |                                 | Total                       | Em<br>regime<br>efeti-<br>vo | Ocasionalmente em<br>tempo parcial     |         |     | Total |  | Prefe-<br>ren<br>tempo<br>inte-<br>gral |
| Total   | Por<br>motivo<br>econô-<br>mico |                             |                              | Por<br>motivo<br>não<br>econô-<br>mico |         |     |       |  |   |
| TOTAL .....   | 3 104                           | 2 517                       | 2 400                        | 117                                    | 8       | 109 | 447   | 252  | 140                                     |
| Empregados .....                                      | 2 258                           | 1 853                       | 1 756                        | 97                                     | 7       | 90  | 300   | 156  | 105                                     |
| Empregadores e trabalhado-<br>res por conta própria . | 687                             | 553                         | 534                          | 19                                     | 1       | 18  | 100   | 67   | 34                                      |
| Membros da família, sem<br>remuneração .....          | 159                             | 111                         | 110                          | 1                                      | -       | 1   | 47    | 29   | 1                                       |
| HOMENS .....  | 2 124                           | 1 891                       | 1 802                        | 89                                     | 7       | 82  | 133   | 78   | 100                                     |
| Empregados .....                                      | 1 545                           | 1 382                       | 1 309                        | 73                                     | 7       | 66  | 88    | 50   | 75                                      |
| Empregadores e trabalhado-<br>res por conta própria . | 501                             | 451                         | 436                          | 15                                     | -       | 15  | 25    | 11   | 25                                      |
| Membros da família, sem<br>remuneração .....          | 78                              | 58                          | 57                           | 1                                      | -       | 1   | 20    | 17   | -                                       |
| MULHERES .....  | 980                             | 626                         | 598                          | 28                                     | 1       | 27  | 314   | 174  | 40                                      |
| Empregados .....                                      | 713                             | 471                         | 447                          | 24                                     | -       | 24  | 212   | 106  | 30                                      |
| Empregadores e trabalhado-<br>res por conta própria . | 186                             | 102                         | 98                           | 4                                      | 1       | 3   | 75    | 56   | 9                                       |
| Membros da família, sem<br>remuneração .....          | 81                              | 53                          | 53                           | 0                                      | -       | 0   | 27    | 12   | 1                                       |

## 3 - FORÇA - DE - TRABALHO

## 3.3 - PESSOAS OCUPADAS

3.3.11 - Atividades não agrícolas, regime de tempo de trabalho, sexo e grupos de idade

| SEXO E GRUPOS DE IDADE | PESSOAS OCUPADAS (1 000)        |                             |                              |  |   |         |       |   |  |
|------------------------|---------------------------------|-----------------------------|------------------------------|--|---|---------|-------|---|--|
|                        | Total                           | Regime de tempo de trabalho |                              |  |   |         |       |   | Tempo-<br>raria-<br>mente<br>ausen-<br>tes do<br>empres-<br>go |
|                        |                                 | Integral                    |                              |  |   | Parcial |       |   |  |
|                        |                                 | Total                       | Em<br>regime<br>efeti-<br>vo | Ocasionalmente em<br>tempo parcial     |   |         | Total | Prefe-<br>ram<br>tempo<br>inte-<br>gral |  |
| Total                  | Por<br>motivo<br>econô-<br>mico |                             |                              | Por<br>motivo<br>não<br>econô-<br>mico |   |         |       |   |  |
| TOTAL .....            | 3'104                           | 2 517                       | 2 400                        | 117                                    | 8 | 109     | 447   | 252                                     | 140  |
| 14 a 19 anos .....     | 469                             | 374                         | 357                          | 17                                     | - | 17      | 82    | 64                                      | 13   |
| 20 a 24 anos .....     | 532                             | 431                         | 412                          | 19                                     | 3 | 16      | 88    | 56                                      | 13   |
| 25 a 34 anos .....     | 874                             | 723                         | 696                          | 27                                     | 1 | 26      | 118   | 53                                      | 33   |
| 35 a 44 anos .....     | 620                             | 522                         | 501                          | 21                                     | 2 | 19      | 70    | 45                                      | 28   |
| 45 a 54 anos .....     | 423                             | 344                         | 319                          | 25                                     | 2 | 23      | 146   | 23                                      | 33   |
| 55 a 64 anos .....     | 126                             | 93                          | 86                           | 7                                      | - | 7       | 18    | 6                                       | 15   |
| 65 anos e mais .....   | 60                              | 30                          | 29                           | 1                                      | - | 1       | 25    | 5                                       | 5  |
| HOMENS .....           | 2 124                           | 1 891                       | 1 802                        | 89                                     | 7 | 82      | 133   | 78                                      | 100  |
| 14 a 19 anos .....     | 258                             | 207                         | 193                          | 14                                     | - | 14      | 41    | 36                                      | 10   |
| 20 a 24 anos .....     | 341                             | 310                         | 295                          | 15                                     | 3 | 12      | 19    | 15                                      | 12   |
| 25 a 34 anos .....     | 636                             | 589                         | 571                          | 18                                     | 1 | 17      | 25    | 9                                       | 22   |
| 35 a 44 anos .....     | 456                             | 419                         | 401                          | 18                                     | 2 | 16      | 15    | 7                                       | 22   |
| 45 a 54 anos .....     | 298                             | 262                         | 246                          | 16                                     | 1 | 15      | 16    | 7                                       | 20   |
| 55 a 64 anos .....     | 98                              | 80                          | 73                           | 7                                      | - | 7       | 8     | 2                                       | 10   |
| 65 anos e mais .....   | 37                              | 24                          | 23                           | 1                                      | - | 1       | 9     | 2                                       | 4  |
| MULHERES .....         | 980                             | 626                         | 598                          | 28                                     | 1 | 27      | 314   | 174                                     | 40   |
| 14 a 19 anos .....     | 211                             | 167                         | 164                          | 3                                      | - | 3       | 41    | 28                                      | 3  |
| 20 a 24 anos .....     | 191                             | 121                         | 117                          | 4                                      | - | 4       | 69    | 41                                      | 1  |
| 25 a 34 anos .....     | 238                             | 134                         | 125                          | 9                                      | - | 9       | 93    | 44                                      | 11   |
| 35 a 44 anos .....     | 164                             | 103                         | 100                          | 3                                      | - | 3       | 55    | 38                                      | 6  |
| 45 a 54 anos .....     | 125                             | 82                          | 73                           | 9                                      | 1 | 8       | 30    | 16                                      | 13   |
| 55 a 64 anos .....     | 28                              | 13                          | 13                           | -                                      | - | -       | 10    | 4                                       | 5  |
| 65 anos e mais .....   | 23                              | 6                           | 6                            | -                                      | - | -       | 16    | 3                                       | 1  |



3 - F O R Ç A - D E - T R A B A L H O

## 3.4 - PESSOAS DESOCUPADAS

3.4.1 - Tempo de procura de trabalho, sexo e grupos de idade

| SEXO E GRUPOS DE IDADE | PESSOAS DESOCUPADAS (1 000) |  |        |         |           |
|------------------------|-----------------------------|--|--------|---------|-----------|
|                        | Total                       | Tempo de procura de trabalho (semanas) |        |         |           |
|                        |                             | Até 4                                  | 5 a 12 | 13 a 26 | 27 e mais |
| TOTAL .....            | 91                          | 38                                     | 24     | 9       | 20        |
| 14 a 19 anos .....     | 38                          | 10                                     | 10     | 3       | 15        |
| 20 a 24 anos .....     | 22                          | 8                                      | 8      | 2       | 4         |
| 25 a 34 anos .....     | 14                          | 10                                     | 2      | 1       | 1         |
| 35 a 44 anos .....     | 8                           | 3                                      | 4      | 1       | -         |
| 45 a 54 anos .....     | 6                           | 6                                      | -      | -       | -         |
| 55 a 64 anos .....     | 3                           | 1                                      | -      | 2       | -         |
| HOMENS .....           | 69                          | 28                                     | 19     | 5       | 17        |
| 14 a 19 anos .....     | 33                          | 8                                      | 8      | 2       | 15        |
| 20 a 24 anos .....     | 13                          | 5                                      | 6      | 1       | 1         |
| 25 a 34 anos .....     | 9                           | 7                                      | 1      | -       | 1         |
| 35 a 44 anos .....     | 7                           | 3                                      | 4      | 0       | -         |
| 45 a 54 anos .....     | 4                           | 4                                      | -      | -       | -         |
| 55 a 64 anos .....     | 3                           | 1                                      | -      | 2       | -         |
| MULHERES .....         | 22                          | 10                                     | 5      | 4       | 3         |
| 14 a 19 anos .....     | 5                           | 2                                      | 2      | 1       | -         |
| 20 a 24 anos .....     | 9                           | 3                                      | 2      | 1       | 3         |
| 25 a 34 anos .....     | 5                           | 3                                      | 1      | 1       | -         |
| 35 a 44 anos .....     | 1                           | -                                      | -      | 1       | -         |
| 45 a 54 anos .....     | 2                           | 2                                      | -      | -       | -         |
| 55 a 64 anos .....     | -                           | -                                      | -      | -       | -         |

## 3 - F Ô R Ç A - D E - T R A B A L H O

## 3.4 - PESSOAS DESOCUPADAS

3.4.2 - Regime de trabalho procurado e método de procura,  
sexo e grupos de idade

| SEXO E GRUPOS DE IDADE | PESSOAS DESOCUPADAS (1 000) |                              |               |  |   |
|------------------------|-----------------------------|------------------------------|---------------|--|---|
|                        | Total                       | Regime de trabalho procurado |               | Método de procura de trabalho                  |   |
|                        |                             | Tempo integral               | Tempo parcial | Consulta a agência de emprego e a empregadores | Por intermédio de amigos, parentes e anúncios |
| TOTAL .....            | 91                          | 83                           | 8             | 66   | 25  |
| 14 a 19 anos .....     | 38                          | 34                           | 4             | 23   | 15  |
| 20 a 24 anos .....     | 22                          | 19                           | 3             | 19   | 3   |
| 25 a 34 anos .....     | 14                          | 14                           | -             | 12   | 2   |
| 35 a 44 anos .....     | 8                           | 7                            | 1             | 4  | 4   |
| 45 a 54 anos .....     | 6                           | 6                            | -             | 5  | 1   |
| 55 a 64 anos .....     | 3                           | 3                            | -             | 3  | -   |
| HOMENS .....           | 69                          | 64                           | 5             | 48   | 21  |
| 14 a 19 anos .....     | 33                          | 30                           | 3             | 19   | 14  |
| 20 a 24 anos .....     | 13                          | 11                           | 2             | 12   | 1   |
| 25 a 34 anos .....     | 9                           | 9                            | -             | 7  | 2   |
| 35 a 44 anos .....     | 7                           | 7                            | -             | 4  | 3   |
| 45 a 54 anos .....     | 4                           | 4                            | -             | 3  | 1   |
| 55 a 64 anos .....     | 3                           | 3                            | -             | 3  | -   |
| MULHERES .....         | 22                          | 19                           | 3             | 18   | 4   |
| 14 a 19 anos .....     | 5                           | 4                            | 1             | 4  | 1   |
| 20 a 24 anos .....     | 9                           | 8                            | 1             | 7  | 2   |
| 25 a 34 anos .....     | 5                           | 5                            | -             | 5  | -   |
| 35 a 44 anos .....     | 1                           | -                            | 1             | -  | 1   |
| 45 a 54 anos .....     | 2                           | 2                            | -             | 2  | -   |
| 55 a 64 anos .....     | -                           | -                            | -             | -  | -   |

## 3 - FORÇA - DE - TRABALHO

## 3.4 - PESSOAS DESOCUPADAS

## 3.4.3 - Grupos de idade, sexo e atividade do último emprego

| SEXO E ATIVIDADE DO<br>ÚLTIMO EMPREGO | PESSOAS DESOCUPADAS |                                  |            |            |            |            |
|---------------------------------------|---------------------|----------------------------------|------------|------------|------------|------------|
|                                       | Total               | Grupos de idade (anos completos) |            |            |            |            |
|                                       |                     | 14<br>a 19                       | 20<br>a 24 | 25<br>a 34 | 35<br>a 44 | 45<br>a 54 |

## NÚMEROS ABSOLUTOS (1 000)

|                                |    |    |    |    |   |   |   |
|--------------------------------|----|----|----|----|---|---|---|
| TOTAL .....                    | 91 | 38 | 22 | 14 | 8 | 6 | 3 |
| Atividades agrícolas .....     | 6  | 3  | -  | 1  | 1 | 1 | - |
| Atividades não agrícolas ..... | 60 | 20 | 17 | 9  | 6 | 5 | 3 |
| Nunca trabalharam .....        | 25 | 15 | 5  | 4  | 1 | - | - |
| HOMENS .....                   | 69 | 33 | 13 | 9  | 7 | 4 | 3 |
| Atividades agrícolas .....     | 6  | 3  | -  | 1  | 1 | 1 | - |
| Atividades não agrícolas ..... | 44 | 15 | 9  | 8  | 6 | 3 | 3 |
| Nunca trabalharam .....        | 19 | 15 | 4  | -  | - | - | - |
| MULHERES .....                 | 22 | 5  | 9  | 5  | 1 | 2 | - |
| Atividades agrícolas .....     | -  | -  | -  | -  | - | - | - |
| Atividades não agrícolas ..... | 16 | 5  | 8  | 1  | - | 2 | - |
| Nunca trabalharam .....        | 6  | 0  | 1  | 4  | 1 | - | - |

## NÚMEROS RELATIVOS (%)

|                                |       |       |       |       |       |       |       |
|--------------------------------|-------|-------|-------|-------|-------|-------|-------|
| TOTAL .....                    | 100,0 | 100,0 | 100,0 | 100,0 | 100,0 | 100,0 | 100,0 |
| Atividades agrícolas .....     | 6,6   | 7,8   | -     | 7,1   | 12,5  | 16,7  | -     |
| Atividades não agrícolas ..... | 65,9  | 52,7  | 77,3  | 64,3  | 75,0  | 83,3  | 100,0 |
| Nunca trabalharam .....        | 27,5  | 39,5  | 22,7  | 28,6  | 12,5  | -     | -     |
| HOMENS .....                   | 75,8  | 86,8  | 59,1  | 64,3  | 87,5  | 66,7  | 100,0 |
| Atividades agrícolas .....     | 6,6   | 7,8   | -     | 7,1   | 12,5  | 16,7  | -     |
| Atividades não agrícolas ..... | 48,3  | 39,5  | 40,9  | 57,2  | 75,0  | 50,0  | 100,0 |
| Nunca trabalharam .....        | 20,9  | 39,5  | 18,2  | -     | -     | -     | -     |
| MULHERES .....                 | 24,2  | 13,2  | 40,9  | 35,7  | 12,5  | 33,3  | -     |
| Atividades agrícolas .....     | -     | -     | -     | -     | -     | -     | -     |
| Atividades não agrícolas ..... | 17,6  | 13,2  | 36,4  | 7,1   | -     | 33,3  | -     |
| Nunca trabalharam .....        | 6,6   | 0,0   | 4,5   | 28,6  | 12,5  | -     | -     |

## 3 - F Ô R Ç A - D E - T R A B A L H O

## 3.4 - PESSOAS DESOCUPADAS

## 3.4.4 - Regime de trabalho procurado, método e tempo de procura, sexo e atividade do último emprego

| SEXO E ATIVIDADE DO ÚLTIMO EMPREGO | PESSOAS DESOCUPADAS |                              |               |  |   |  |        |         |           |
|------------------------------------|---------------------|------------------------------|---------------|--|---|--|--------|---------|-----------|
|                                    | Total               | Regime de trabalho procurado |               | Método de procura de trabalho                  |   | Tempo de procura de trabalho (semanas) |        |         |           |
|                                    |                     | Tempo integral               | Tempo parcial | Consulta a agência de emprego e a empregadores | Por intermédio de amigos, parentes e anúncios | Até 4                                  | 5 a 12 | 13 a 26 | 27 e mais |
| TOTAL .....                        | 91                  | 83                           | 8             | 66   | 25  | 38                                     | 24     | 9       | 20        |
| Atividades agrícolas ....          | 6                   | 5                            | 1             | 5  | 1   | 6                                      | -      | 0       | -         |
| Atividades não agrícolas.          | 60                  | 59                           | 1             | 49   | 11  | 27                                     | 18     | 7       | 8         |
| Nunca trabalharam .....            | 25                  | 19                           | 6             | 12   | 13  | 5                                      | 6      | 2       | 12        |
| HOMENS .....                       | 69                  | 64                           | 5             | 48   | 21  | 28                                     | 19     | 5       | 17        |
| Atividades agrícolas ....          | 6                   | 5                            | 1             | 5  | 1   | 6                                      | -      | 0       | -         |
| Atividades não agrícolas.          | 44                  | 43                           | 1             | 34   | 10  | 19                                     | 14     | 5       | 6         |
| Nunca trabalharam .....            | 19                  | 16                           | 3             | 9  | 10  | 3                                      | 5      | -       | 11        |
| MULHERES .....                     | 22                  | 19                           | 3             | 18   | 4   | 10                                     | 5      | 4       | 3         |
| Atividades agrícolas ....          | -                   | -                            | -             | -  | -   | -                                      | -      | -       | -         |
| Atividades não agrícolas.          | 16                  | 16                           | -             | 15   | 1   | 8                                      | 4      | 2       | 2         |
| Nunca trabalharam .....            | 6                   | 3                            | 3             | 3  | 3   | 2                                      | 1      | 2       | 1         |

## NÚMEROS ABSOLUTOS (1 000)

|                           |    |    |   |    |    |    |    |   |    |
|---------------------------|----|----|---|----|----|----|----|---|----|
| TOTAL .....               | 91 | 83 | 8 | 66 | 25 | 38 | 24 | 9 | 20 |
| Atividades agrícolas .... | 6  | 5  | 1 | 5  | 1  | 6  | -  | 0 | -  |
| Atividades não agrícolas. | 60 | 59 | 1 | 49 | 11 | 27 | 18 | 7 | 8  |
| Nunca trabalharam .....   | 25 | 19 | 6 | 12 | 13 | 5  | 6  | 2 | 12 |
| HOMENS .....              | 69 | 64 | 5 | 48 | 21 | 28 | 19 | 5 | 17 |
| Atividades agrícolas .... | 6  | 5  | 1 | 5  | 1  | 6  | -  | 0 | -  |
| Atividades não agrícolas. | 44 | 43 | 1 | 34 | 10 | 19 | 14 | 5 | 6  |
| Nunca trabalharam .....   | 19 | 16 | 3 | 9  | 10 | 3  | 5  | - | 11 |
| MULHERES .....            | 22 | 19 | 3 | 18 | 4  | 10 | 5  | 4 | 3  |
| Atividades agrícolas .... | -  | -  | - | -  | -  | -  | -  | - | -  |
| Atividades não agrícolas. | 16 | 16 | - | 15 | 1  | 8  | 4  | 2 | 2  |
| Nunca trabalharam .....   | 6  | 3  | 3 | 3  | 3  | 2  | 1  | 2 | 1  |

## NÚMEROS RELATIVOS (%)

|                           |       |       |       |       |       |       |       |       |       |
|---------------------------|-------|-------|-------|-------|-------|-------|-------|-------|-------|
| TOTAL .....               | 100,0 | 100,0 | 100,0 | 100,0 | 100,0 | 100,0 | 100,0 | 100,0 | 100,0 |
| Atividades agrícolas .... | 6,6   | 6,0   | 12,5  | 7,6   | 4,0   | 15,8  | -     | 0,0   | -     |
| Atividades não agrícolas. | 65,9  | 71,1  | 12,5  | 74,2  | 44,0  | 71,0  | 75,0  | 77,8  | 40,0  |
| Nunca trabalharam .....   | 27,5  | 22,9  | 75,0  | 18,2  | 52,0  | 13,2  | 25,0  | 22,2  | 60,0  |
| HOMENS .....              | 75,8  | 77,1  | 62,5  | 72,7  | 84,0  | 73,7  | 79,2  | 55,6  | 85,0  |
| Atividades agrícolas .... | 6,6   | 6,0   | 12,5  | 7,6   | 4,0   | 15,8  | -     | 0,0   | -     |
| Atividades não agrícolas. | 48,3  | 51,8  | 12,5  | 51,5  | 40,0  | 50,0  | 58,4  | 55,6  | 30,0  |
| Nunca trabalharam .....   | 20,9  | 19,3  | 37,5  | 13,6  | 40,0  | 7,9   | 20,8  | -     | 55,0  |
| MULHERES .....            | 24,2  | 22,9  | 37,5  | 27,3  | 16,0  | 26,3  | 20,8  | 44,4  | 15,0  |
| Atividades agrícolas .... | -     | -     | -     | -     | -     | -     | -     | -     | -     |
| Atividades não agrícolas. | 17,6  | 19,3  | -     | 22,7  | 4,0   | 21,0  | 16,6  | 22,2  | 10,0  |
| Nunca trabalharam .....   | 6,6   | 3,6   | 37,5  | 4,6   | 12,0  | 5,3   | 4,2   | 22,2  | 5,0   |

## 3 - F Ô R Ç A - D E - T R A B A L H O

## 3.4 - PESSOAS DESOCUPADAS

3.4.5 - Regime de trabalho procurado, sexo, método e tempo de procura

| SEXO E TEMPO DE<br>PROCURA DE TRABALHO | PESSOAS DESOCUPADAS (1 000) |                                 |                  |   |  |
|--|-----------------------------|---------------------------------|------------------|---|--|
|  | Total                       | Regime de trabalho<br>procurado |                  | Método de procura<br>de trabalho                                  |  |
|  |                             | Tempo<br>integral               | Tempo<br>parcial | Consulta<br>a agência<br>de empre-<br>go e a<br>emprega-<br>dores | Por inter-<br>médio de<br>amigos,<br>parentes<br>e anun-<br>cios |
| TOTAL .....                            | 91                          | 83                              | 8                | 66  | 25   |
| Até 4 semanas .....                    | 38                          | 37                              | 1                | 34  | 4  |
| 5 a 12 semanas .....                   | 24                          | 19                              | 5                | 16  | 8  |
| 13 a 26 semanas .....                  | 9                           | 8                               | 1                | 6   | 3  |
| 27 semanas e mais .....                | 20                          | 19                              | 1                | 10  | 10   |
| HOMENS .....                           | 69                          | 64                              | 5                | 48  | 21   |
| Até 4 semanas .....                    | 28                          | 27                              | 1                | 24  | 4  |
| 5 a 12 semanas .....                   | 19                          | 16                              | 3                | 13  | 6  |
| 13 a 26 semanas .....                  | 5                           | 5                               | -                | 4   | 1  |
| 27 semanas e mais .....                | 17                          | 16                              | 1                | 7   | 10   |
| MULHERES .....                         | 22                          | 19                              | 3                | 18  | 4  |
| Até 4 semanas .....                    | 10                          | 10                              | -                | 10  | -  |
| 5 a 12 semanas .....                   | 5                           | 3                               | 2                | 3   | 2  |
| 13 a 26 semanas .....                  | 4                           | 3                               | 1                | 2   | 2  |
| 27 semanas e mais .....                | 3                           | 3                               | -                | 3   | -  |

## 3 - FORÇA - DE - TRABALHO

## 3.5 - PESSOAS FORA DA FORÇA-DE-TRABALHO

3.5.1 - Pessoas que trabalharam nos últimos 5 anos, grupos de idade, sexo, atividade do último emprego e intenção de procurar trabalho nos próximos 12 meses

| SEXO, ATIVIDADE DO ÚLTIMO EMPREGO E INTENÇÃO DE PROCURAR TRABALHO NOS PRÓXIMOS 12 MESES | PESSOAS (1 000) |                                  |            |            |            |            |            |            |
|---|-----------------|----------------------------------|------------|------------|------------|------------|------------|------------|
|   | Total           | Grupos de idade (anos completos) |            |            |            |            |            |            |
|   |                 | 14 a 19                          | 20 a 24    | 25 a 34    | 35 a 44    | 45 a 54    | 55 a 64    | 65 e mais  |
| <b>TOTAL .....</b>  | <b>3 254</b>    | <b>777</b>                       | <b>412</b> | <b>677</b> | <b>545</b> | <b>338</b> | <b>294</b> | <b>211</b> |
| <b>ATIVIDADES AGRÍCOLAS .....</b>   | <b>105</b>      | <b>35</b>                        | <b>11</b>  | <b>30</b>  | <b>15</b>  | <b>9</b>   | <b>4</b>   | <b>1</b>   |
| Pretendem .....   | 29              | 11                               | 6          | 6          | 4          | 1          | 1          | -          |
| Talvez pretendam (1) .....  | 9               | 4                                | 1          | 2          | 2          | -          | -          | -          |
| Não pretendem .....   | 67              | 20                               | 4          | 22         | 9          | 8          | 3          | 1          |
| <b>ATIVIDADES NÃO AGRÍCOLAS .....</b>   | <b>3 149</b>    | <b>742</b>                       | <b>401</b> | <b>647</b> | <b>530</b> | <b>329</b> | <b>290</b> | <b>210</b> |
| Pretendem .....   | 207             | 88                               | 26         | 40         | 39         | 7          | 6          | 1          |
| Talvez pretendam (1) .....  | 81              | 22                               | 15         | 25         | 7          | 8          | 3          | 1          |
| Não pretendem .....   | 2 861           | 632                              | 360        | 582        | 484        | 314        | 281        | 208        |
| <b>HOMENS .....</b>   | <b>389</b>      | <b>210</b>                       | <b>21</b>  | <b>11</b>  | <b>32</b>  | <b>25</b>  | <b>46</b>  | <b>44</b>  |
| <b>ATIVIDADES AGRÍCOLAS .....</b>   | <b>17</b>       | <b>9</b>                         | <b>2</b>   | <b>2</b>   | <b>3</b>   | <b>-</b>   | <b>1</b>   | <b>-</b>   |
| Pretendem .....   | 8               | 3                                | 2          | 1          | 2          | -          | -          | -          |
| Talvez pretendam (1) .....  | 2               | 1                                | -          | 1          | -          | -          | -          | -          |
| Não pretendem .....   | 7               | 5                                | -          | -          | 1          | -          | 1          | -          |
| <b>ATIVIDADES NÃO AGRÍCOLAS .....</b>   | <b>372</b>      | <b>201</b>                       | <b>19</b>  | <b>9</b>   | <b>29</b>  | <b>25</b>  | <b>45</b>  | <b>44</b>  |
| Pretendem .....   | 42              | 24                               | 7          | 3          | 4          | 1          | 2          | 1          |
| Talvez pretendam (1) .....  | 17              | 9                                | 3          | -          | -          | 1          | 3          | 1          |
| Não pretendem .....   | 313             | 168                              | 9          | 6          | 25         | 23         | 40         | 42         |
| <b>MULHERES .....</b>   | <b>2 865</b>    | <b>567</b>                       | <b>391</b> | <b>666</b> | <b>513</b> | <b>313</b> | <b>248</b> | <b>167</b> |
| <b>ATIVIDADES AGRÍCOLAS .....</b>   | <b>88</b>       | <b>26</b>                        | <b>9</b>   | <b>28</b>  | <b>12</b>  | <b>9</b>   | <b>3</b>   | <b>1</b>   |
| Pretendem .....   | 21              | 8                                | 4          | 5          | 2          | 1          | 1          | -          |
| Talvez pretendam (1) .....  | 7               | 3                                | 1          | 1          | 2          | -          | -          | -          |
| Não pretendem .....   | 60              | 15                               | 4          | 22         | 8          | 8          | 2          | 1          |
| <b>ATIVIDADES NÃO AGRÍCOLAS .....</b>   | <b>2 777</b>    | <b>541</b>                       | <b>382</b> | <b>638</b> | <b>501</b> | <b>304</b> | <b>245</b> | <b>166</b> |
| Pretendem .....   | 165             | 64                               | 19         | 37         | 35         | 6          | 4          | -          |
| Talvez pretendam (1) .....  | 64              | 13                               | 12         | 25         | 7          | 7          | -          | -          |
| Não pretendem .....   | 2 548           | 464                              | 351        | 576        | 459        | 291        | 241        | 166        |

(1) Pessoas que responderam "provavelmente" ou "não sei" ou "depende" à pergunta quanto à pretensão de procurar trabalho nos próximos 12 meses.

4 - SALÁRIO

4.1 - EMPREGADOS, POR GRUPOS DE SALÁRIO SEMANAL (SOMENTE EM DINHEIRO)

4.1.1 - Sexo e grau de instrução

| SEXO E GRUPOS DE SALÁRIO SEMANAL<br>(NCr\$) | PESSOAS OCUPADAS (1 000) |                   |          |          |          |                   |
|---|--------------------------|-------------------|----------|----------|----------|-------------------|
|   | Total                    | Grau de instrução |          |          |          |                   |
|   |                          | Elementar         | Médio    |          | Superior | Não alfabetizadas |
|   |                          |                   | 1º Ciclo | 2º Ciclo |          |                   |
| <b>TOTAL</b> .....                          | 2 046                    | 1 277             | 292      | 173      | 56       | 248               |
| Até 9,99 .....                              | 58                       | 34                | 1        | 3        | -        | 20                |
| 10,00 a 14,99 .....                         | 96                       | 59                | 8        | 1        | -        | 28                |
| 15,00 a 29,99 .....                         | 439                      | 280               | 60       | 14       | -        | 85                |
| 30,00 a 59,99 .....                         | 968                      | 677               | 117      | 74       | 6        | 94                |
| 60,00 a 99,99 .....                         | 264                      | 149               | 57       | 32       | 9        | 17                |
| 100,00 a 149,99 .....                       | 95                       | 36                | 25       | 22       | 12       | -                 |
| 150,00 a 299,99 .....                       | 69                       | 15                | 19       | 20       | 15       | -                 |
| 300,00 a 499,99 .....                       | 17                       | 3                 | 1        | 3        | 10       | -                 |
| 500,00 e mais .....                         | 5                        | -                 | -        | 1        | 4        | -                 |
| Não declarado .....                         | 35                       | 24                | 4        | 3        | -        | 4                 |
| <b>HOMENS</b> .....                         | 1 573                    | 1 054             | 202      | 93       | 38       | 186               |
| Até 9,99 .....                              | 25                       | 15                | -        | 2        | -        | 8                 |
| 10,00 a 14,99 .....                         | 37                       | 26                | 4        | -        | -        | 7                 |
| 15,00 a 29,99 .....                         | 297                      | 198               | 29       | 5        | -        | 65                |
| 30,00 a 59,99 .....                         | 798                      | 604               | 78       | 26       | 1        | 89                |
| 60,00 a 99,99 .....                         | 231                      | 144               | 46       | 18       | 6        | 17                |
| 100,00 a 149,99 .....                       | 79                       | 35                | 22       | 18       | 4        | -                 |
| 150,00 a 299,99 .....                       | 65                       | 14                | 18       | 19       | 14       | -                 |
| 300,00 a 499,99 .....                       | 16                       | 3                 | 1        | 3        | 9        | -                 |
| 500,00 e mais .....                         | 5                        | -                 | -        | 1        | 4        | -                 |
| Não declarado .....                         | 20                       | 15                | 4        | 1        | -        | -                 |
| <b>MULHERES</b> .....                       | 473                      | 223               | 90       | 80       | 18       | 62                |
| Até 9,99 .....                              | 33                       | 19                | 1        | 1        | -        | 12                |
| 10,00 a 14,99 .....                         | 59                       | 33                | 4        | 1        | -        | 21                |
| 15,00 a 29,99 .....                         | 142                      | 82                | 31       | 9        | -        | 20                |
| 30,00 a 59,99 .....                         | 170                      | 73                | 39       | 48       | 5        | 5                 |
| 60,00 a 99,99 .....                         | 33                       | 5                 | 11       | 14       | 3        | -                 |
| 100,00 a 149,99 .....                       | 16                       | 1                 | 3        | 4        | 8        | -                 |
| 150,00 a 299,99 .....                       | 4                        | 1                 | 1        | 1        | 1        | -                 |
| 300,00 a 499,99 .....                       | 1                        | -                 | -        | -        | 1        | -                 |
| 500,00 e mais .....                         | -                        | -                 | -        | -        | -        | -                 |
| Não declarado .....                         | 15                       | 9                 | -        | 2        | -        | 4                 |

## 4 - SALÁRIO

## 4.1 - EMPREGADOS, POR GRUPOS DE SALÁRIO SEMANAL (SOMENTE EM DINHEIRO)

4.1.2 - Atividade e sexo

| GRUPOS DE SALÁRIO SEMANAL (NCr\$) | PESSOAS OCUPADAS (1 000) |        |          |            |        |          |               |        |          |
|-----------------------------------|--------------------------|--------|----------|------------|--------|----------|---------------|--------|----------|
|                                   | Total                    | Homens | Mulheres | Atividades |        |          |               |        |          |
|                                   |                          |        |          | Agrícolas  |        |          | Não agrícolas |        |          |
|                                   |                          |        |          | Total      | Homens | Mulheres | Total         | Homens | Mulheres |
| TOTAL .....                       | 2 046                    | 1 573  | 473      | 213        | 168    | 45       | 1 833         | 1 405  | 428      |
| Até 9,99 .....                    | 58                       | 25     | 33       | 17         | 9      | 8        | 41            | 16     | 25       |
| 10,00 a 14,99 .....               | 96                       | 37     | 59       | 38         | 16     | 22       | 58            | 21     | 37       |
| 15,00 a 29,99 .....               | 439                      | 297    | 142      | 110        | 98     | 12       | 329           | 199    | 130      |
| 30,00 a 59,99 .....               | 968                      | 798    | 170      | 42         | 42     | -        | 926           | 756    | 170      |
| 60,00 a 99,99 .....               | 264                      | 231    | 33       | 2          | 2      | -        | 262           | 229    | 33       |
| 100,00 a 149,99 .....             | 95                       | 79     | 16       | -          | -      | -        | 95            | 79     | 16       |
| 150,00 a 299,99 .....             | 69                       | 65     | 4        | -          | -      | -        | 69            | 65     | 4        |
| 300,00 a 499,99 .....             | 17                       | 16     | 1        | -          | -      | -        | 17            | 16     | 1        |
| 500,00 e mais .....               | 5                        | 5      | -        | -          | -      | -        | 5             | 5      | -        |
| Não declarado .....               | 35                       | 20     | 15       | 4          | 1      | 3        | 31            | 19     | 12       |



## 4 - SALÁRIO

4.2 - EMPREGADORES E TRABALHADORES POR CONTA PRÓPRIA, EM ATIVIDADES NÃO AGRÍCOLAS,  
POR GRUPOS DE GANHO LÍQUIDO MENSAL E CLASSES DE ATIVIDADE

| CLASSES DE ATIVIDADE                  | PESSOAS OCUPADAS (1 000) |                              |                   |                       |                       |                       |                      |                       |
|---------------------------------------|--------------------------|------------------------------|-------------------|-----------------------|-----------------------|-----------------------|----------------------|-----------------------|
|                                       | Total                    | Ganho líquido mensal (Ncr\$) |                   |                       |                       |                       |                      |                       |
|                                       |                          | Até<br>49,99                 | 50,00 a<br>149,99 | 150,00<br>a<br>299,99 | 300,00<br>a<br>499,99 | 500,00<br>a<br>999,99 | 1000,00<br>e<br>mais | Não<br>decla-<br>rado |
| TOTAL .....                           | 687                      | 63                           | 173               | 152                   | 122                   | 95                    | 47                   | 35                    |
| Extração vegetal .....                | 19                       | 1                            | 2                 | -                     | 1                     | -                     | 2                    | 13                    |
| Extração mineral .....                | 9                        | -                            | 6                 | 1                     | 1                     | -                     | 1                    | -                     |
| Caça e pesca .....                    | 12                       | 1                            | 6                 | 4                     | -                     | 1                     | -                    | -                     |
| Indústria de transforma-<br>ção ..... | 63                       | 6                            | 9                 | 15                    | 14                    | 8                     | 10                   | 1                     |
| Indústria de construção.              | 6                        | -                            | 1                 | 2                     | 2                     | -                     | 1                    | -                     |
| Comércio de mercadorias.              | 160                      | 4                            | 31                | 45                    | 27                    | 34                    | 8                    | 11                    |
| Prestação de serviços ..              | 304                      | 46                           | 110               | 62                    | 44                    | 33                    | 1                    | 8                     |
| Transportes e comunica-<br>ções ..... | 71                       | 4                            | 6                 | 15                    | 29                    | 11                    | 5                    | 1                     |
| Profissões liberais ....              | 24                       | -                            | -                 | 3                     | 2                     | 5                     | 14                   | -                     |
| Serviços sociais .....                | 7                        | 1                            | 2                 | 1                     | -                     | -                     | 3                    | -                     |
| Outras .....                          | 12                       | -                            | -                 | 4                     | 2                     | 3                     | 2                    | 1                     |

Composto e impresso nas oficinas do  
Serviço Gráfico da Fundação IBGE --  
Lucas, Rio de Janeiro, GB -- Brasil