

Ministério do Planejamento, Orçamento e Gestão
Instituto Brasileiro de Geografia e Estatística - IBGE

Pesquisa Anual de Comércio

volume 9 1997

ISSN 0104-1614
Pesq. anu. Com., Rio de Janeiro, v. 9, p. 1-126 1997

Instituto Brasileiro de Geografia e Estatística - IBGE

Av. Franklin Roosevelt, 166 - Centro - 20021-120 - Rio de Janeiro, RJ - Brasil

ISSN 0104-1614

© IBGE. 2000

Projeto Editorial

Gerência de Editoração - Departamento de Produção - DEPRO/CDDI

Estruturação Textual e Tabular

Carmen Heloisa Pessoa Costa

Beth Fontoura

Sonia Rocha

Copidesque e Revisão

Anna Maria dos Santos

Cristina Ramos Carlos de Carvalho

Iaracy Prazeres Gomes

José Luís Nicola

Diagramação

Maria do Carmo da Costa Cunha

Normalização Bibliográfica

Gerência de Documentação/CDDI

Aparecida Tereza Rodrigues Regueira

Diva de Assis Moreira

Impressão

Gráfica Digital - Centro de Documentação e Disseminação de Informações - CDDI/IBGE, em 2000.

Capa

Gerência de Criação/CDDI

Renato J. Aguiar

Pesquisa anual de comércio / IBGE. - v.1 (1988)- . - Rio de Janeiro : IBGE, 1993-

v.

Anual.

A metodologia da pesquisa foi publicada na série Relatórios metodológicos, n. 12 sob o título: Pesquisa anual de comércio.

O v.3 - dados de 1990, foi editado com apoio do SEBRAE.
ISSN 0104-1614

1. Brasil - Comércio - Estatística. 2. Comércio - Estatística - Pesquisa. I. IBGE.

IBGE/CDDI/Ger. de Biblioteca e Acervos Especiais CDU 31:339(81)
RJ/IBGE/93-10 (rev.2000) PERIÓDICO

Impresso no Brasil / Printed in Brazil

Agradecimentos

Agradecemos a todos que nos forneceram informações e nos auxiliaram na compreensão dos dados, contribuindo para o aprimoramento da qualidade dos resultados da Pesquisa Anual de Comércio.

Apresentação

O Instituto Brasileiro de Geografia e Estatística – IBGE –, com a presente publicação, divulga os resultados da Pesquisa Anual de Comércio – PAC –, referentes ao ano-base de 1997.

A pesquisa constitui-se na mais completa fonte de informações estatísticas sobre o setor comercial brasileiro, fornecendo aos órgãos governamentais e privados subsídios para o planejamento e a tomada de decisões e, aos usuários em geral, informações para estudos setoriais mais aprofundados.

O IBGE, com esses resultados, dá prosseguimento ao seu programa de estatísticas econômicas, contribuindo, assim, para estudos e análises sobre a estrutura comercial do País e a sua evolução no tempo.

Esse volume encontra-se dividido em duas partes: a primeira apresenta as tabelas referentes ao total das empresas comerciais (tabelas de 1 a 6) e a segunda, as tabelas das empresas com 20 ou mais pessoas ocupadas (tabelas de 7 a 15). No primeiro conjunto de tabelas, destacamos a Tabela 1, que possui dados comparativos em relação aos resultados de 1996, e a Tabela 6, com dados de regionalização, que permite uma análise mais detalhada da distribuição e configuração regional da atividade comercial.

O Departamento de Comércio e Serviços, vinculado a esta Diretoria, coloca-se à disposição dos usuários para esclarecimentos e sugestões que venham a contribuir para o aperfeiçoamento da pesquisa.

Maria Martha Malard Mayer

Diretora de Pesquisas

Sumário

Notas técnicas	11
Âmbito da pesquisa	12
Unidade de investigação	12
Instrumentos de coleta	12
Classificação de atividades	13
Aspectos da amostragem	13
Disseminação dos resultados	17
Conceituação das variáveis investigadas	19
Análise de resultados	23
Panorama da atividade comercial em 1997	23
Comportamento da atividade empresarial comercial	24
Análise das empresas por porte de pessoal ocupado	26
Análise regional	27
Tabelas de resultados	
Total das empresas comerciais	
1 - Dados comparativos 1996-1997	32
2 - Empresas comerciais, estabelecimentos com receita de revenda, pessoal ocupado, gastos com pessoal, receitas, margem de comercialização, compras e estoques, segun- do a divisão, grupos e classes de atividades - 1997	36

3 - Empresas comerciais, estabelecimentos com receita de revenda, pessoal ocupado, gastos com pessoal, receitas, margem de comercialização, compras e estoques, segundo a divisão e faixa de pessoal ocupado - 1997.....	40
4 - Empresas comerciais, estabelecimentos com receita de revenda, pessoal ocupado, gastos com pessoal, receitas, margem de comercialização, compras e estoques, segundo a divisão e faixas de valor da receita total - 1997.....	42
5 - Empresas comerciais, estabelecimentos com receita de revenda, pessoal ocupado, gastos com pessoal, receitas, margem de comercialização, compras e estoques, por divisão, segundo as Grandes Regiões e Unidades da Federação da sede das empresas - 1997.....	44
6 - Dados gerais das empresas comerciais, segundo as Unidades da Federação de atuação das empresas, divisão, grupos e classes de atividades selecionadas - 1997	52
Empresas com 20 ou mais pessoas ocupadas	
7 - Empresas com 20 ou mais pessoas ocupadas, estabelecimentos com receita de revenda, pessoal ocupado, gastos com pessoal, receitas, margem de comercialização, compras e estoques, segundo a divisão, grupos e classes de atividades - 1997	70
8 - Pessoal ocupado nas empresas com 20 ou mais pessoas ocupadas, segundo a divisão, grupos e classes de atividades - 1997	74
9 - Salários, retiradas e outras remunerações, das empresas com 20 ou mais pessoas ocupadas, segundo a divisão, grupos e classes de atividades - 1997	78
10 - Demonstrativo da receita, das empresas com 20 ou mais pessoas ocupadas, segundo a divisão, grupos e classes de atividades - 1997	80
11 - Compras e estoques, das empresas com 20 ou mais pessoas ocupadas, segundo a divisão, grupos e classes de atividades - 1997	84
12 - Gastos com pessoal, das empresas com 20 ou mais pessoas ocupadas, segundo a divisão, grupos e classes de atividades - 1997	88
13 - Despesas no ano, das empresas com 20 ou mais pessoas ocupadas, segundo a divisão, grupos e classes de atividades - 1997	92
14 - Despesas financeiras, com arrendamento mercantil e de participações no ano, das empresas com 20 ou mais pessoas ocupadas, segundo a divisão, grupos e classes de atividades - 1997	96

15 - Aquisições e baixas de ativos tangíveis, das empresas com 20 ou mais pessoas ocupadas, segundo a divisão, grupos e classes de atividades – 1997 98

Referências bibliográficas 103

Anexo

Classificação nacional de atividades econômicas-CNAE 106

Apêndice

Questionários da Pesquisa Anual de Comércio 1997 111

Convenções

- | | |
|---|--------------------------------------|
| - | O dado não existe. |
| 0 | A informação não alcançou mil reais. |



Notas técnicas

A Pesquisa Anual de Comércio – PAC- tem por objetivo descrever as características estruturais básicas do segmento empresarial do comércio atacadista e varejista no País e suas transformações no tempo.

A série da PAC teve início em 1988, com o objetivo de fornecer informações anuais sobre o setor de comércio nos períodos intercensitários¹. A partir do ano de 1996, a PAC foi adequada aos parâmetros do novo modelo de produção das estatísticas industriais, comerciais e de serviços, em que os censos econômicos quinquenais foram substituídos por pesquisas anuais de base amostral. O Cadastro Central de Empresas - CEMPRE - atualizado sistematicamente é a referência comum para o universo das empresas.

O desenho das pesquisas estruturais anuais leva em conta a concentração da atividade produtiva nos segmentos de maior porte, dando tratamento censitário para empresas com 20 ou mais pessoas ocupadas para as atividades de comércio e serviços ou 30 ou mais pessoas ocupadas para a indústria. As demais empresas, numericamente majoritárias, mas com pequena expressão no cômputo geral da atividade econômica, são objeto de pesquisa amostral.

A PAC, em seu novo formato, é a pesquisa estrutural central do subsistema de estatísticas do Comércio.

¹Em um primeiro momento - três primeiros anos - a PAC foi desenhada para representar o universo do setor formal da atividade, abrangendo todos os segmentos e tamanhos de empresa. Em 1991, o programa de trabalho do IBGE sofreu cortes e a PAC foi suspensa. A série foi retomada em 1992, excluindo-se do âmbito da Pesquisa as micros e pequenas empresas, permanecendo neste modelo até 1995.

Âmbito da pesquisa

O âmbito da PAC inclui as empresas que atendem aos seguintes requisitos:

- ter registro no Cadastro Nacional da Pessoa Jurídica -CNPJ;
- estar sediada no Território Nacional - e, em particular, para as Unidades da Federação da Região Norte (RO, AC, AM, RR, PA, AP e TO), estar sediada nos municípios das capitais; e
- estar classificada no Cadastro Central de Empresas do IBGE como empresa comercial, isto é, ter atividade principal contemplada na seção G - Comércio, Reparação de Veículos, Objetos Pessoais e Domésticos, da Classificação Nacional de Atividades Econômicas - CNAE.

Define-se como **empresa comercial** aquela cuja receita bruta provenha predominantemente da atividade comercial, entendida como compra para revenda, sem transformação significativa, de bens novos e usados.

Em consonância com a abrangência das pesquisas anteriores, optou-se por excluir do âmbito da PAC, embora façam parte da seção G da CNAE, os seguintes segmentos:

- serviços de manutenção e reparação de veículos e motocicletas;
- reparação de objetos pessoais e domésticos; e
- intermediários do comércio.

Unidade de investigação

A unidade de investigação da PAC é a **empresa**, definida como sendo a unidade jurídica caracterizada por uma firma ou razão social que engloba o conjunto de atividades econômicas exercidas em uma ou mais unidades locais.

As empresas são as unidades de decisão, de existência jurídica, que assumem obrigações financeiras e estão à frente das transações de mercado. Por outro lado, é sobre as empresas que recai a obrigatoriedade dos registros contábeis, balanços, etc. Portanto, a empresa constitui a unidade adequada tanto para as análises dos comportamentos dos agentes econômicos como para a investigação estatística.

Por **unidade local** entende-se o espaço físico, geralmente uma área contínua, no qual uma ou mais atividades econômicas são desenvolvidas, correspondendo, na maioria das vezes, a cada endereço de atuação da empresa. Ressalte-se que na PAC 1997 não foram pesquisadas as unidades locais, como ocorreu na PAC 1996.

A descrição da dimensão regional das informações centrais da PAC é garantida pela demanda, no questionário da empresa, de informações por Unidade da Federação, sobre o número de unidades locais de revenda e respectivas receitas de revenda, pessoal ocupado e salários.

Instrumentos de coleta

A PAC 1997 utilizou dois modelos de questionário para a coleta de informações, e a Folha de Atualização Cadastral, para os casos de não-coleta:

- Questionário Simplificado - aplicado nas empresas com até 19 pessoas ocupadas no cadastro de informantes da Pesquisa;
- Questionário Completo - aplicado nas empresas com 20 ou mais pessoas ocupadas no cadastro de informantes da Pesquisa; e
- Folha de Atualização Cadastral –FAC- aplicada nas empresas selecionadas que não preencheram questionário por motivo de paralisação, extinção, mudança para endereço ignorado ou por não exercerem atividade no âmbito da pesquisa.

Os questionários foram aplicados através de formulário em papel ou formulário magnético (disquete), de acordo com a opção do informante. Os dois modelos de questionário e a FAC encontram-se nos Anexos deste volume.

Classificação de atividades

A classificação de atividades de referência da PAC é a Classificação Nacional de Atividades Econômicas – CNAE-, especificamente a seção G - Comércio, Reparação de Veículos, Objetos Pessoais e Domésticos - que define o âmbito da pesquisa. A organização da seção G da CNAE é apresentada no Anexo 1.

Aspectos da amostragem

Cadastro básico de seleção da amostra

O cadastro básico de seleção da PAC-1997 foi o Cadastro Central de Empresas – CEMPRE –, atualizado, na ocasião, pelos resultados da Pesquisa Anual de Comércio de 1996 e pela Relação Anual de Informações Sociais – RAIS – de 1996, totalizando 1 502 907 empresas comerciais.

Plano amostral

O objetivo contemplado no desenho da amostra foi a obtenção de estimativas dos totais populacionais referentes às variáveis investigadas, por Unidade da Federação e segundo níveis de classificação de atividades definidos previamente.

A PAC visa a obter resultados para certas subdivisões importantes da população. Neste caso, o desenho da amostra usualmente recomendado é o de amostra aleatória estratificada.

O desenho amostral da PAC estratifica a população de empresas em estratos naturais e estratos finais. Os estratos naturais foram construídos a partir da reunião de empresas com a mesma combinação de Unidade da Federação e classificação de atividade. Os estratos finais indicam a participação da empresa na parte certa (C) ou amostrada (A) de cada estrato natural, de acordo com uma medida de seu porte (Pessoal Ocupado). As empresas do estrato final certo de cada estrato natural foram todas incluídas na amostra, enquanto que em cada estrato final amostrado as empresas foram selecionadas usando amostragem aleatória simples sem reposição.

Na composição dos estratos naturais da PAC, as empresas comerciais dos Estados de Minas Gerais, Rio de Janeiro, São Paulo, Paraná, Santa Catarina e Rio

Grande do Sul foram classificadas em nível de quatro dígitos na CNAE, com exceção das empresas pertencentes às atividades listadas no Quadro 1 a seguir, que foram

Quadro 1 - Atividades definidas em nível de 3 dígitos na CNAE nos Estados de Minas Gerais, Rio de Janeiro, São Paulo, Paraná, Santa Catarina e Rio Grande do Sul

CNAE	Descrição
51.2	Comércio atacadista de produtos agropecuários <i>in natura</i> ; Produtos alimentícios para animais.
51.6	Comércio atacadista de máquinas, aparelhos e equipamentos para usos agropecuário, comercial, de escritório, industrial, técnico e profissional.
51.9	Comércio atacadista de mercadorias em geral ou não compreendidas nos grupos 51.1 até 51.6.
52.1	Comércio varejista não-especializado.
52.2	Comércio varejista de produtos alimentícios, bebidas e fumo em lojas especializadas.
52.3	Comércio varejista de tecidos, artigos de armarinho, vestuário e calçados em lojas especializadas.
52.6	Comércio varejista não realizado em lojas.

Fonte: Classificação nacional de atividades econômicas - CNAE 1997 [online]. Rio de Janeiro : IBGE, 1999. Disponível: [ftp://ftp.ibge.gov.br/Informações Gerais e Referência/Classificações](ftp://ftp.ibge.gov.br/Informações_Gerais_e_Referência/Classificações) [capturado em jul. 1999].

classificadas em nível de três dígitos na CNAE. Para as demais Unidades da Federação, as empresas da amostra foram classificadas em nível de três dígitos na CNAE.

Em cada estrato natural, o estrato final certo (C) foi formado pelas empresas comerciais com pessoal ocupado igual ou superior a 20 e pelas empresas comerciais que atuassem em mais de uma Unidade da Federação. O estrato final amostrado (A) foi formado pelas demais empresas.

Cálculo do tamanho da amostra

Os tamanhos amostrais foram calculados em cada estrato final amostrado de forma a assegurar que o estimador do total de pessoal ocupado em

cada estrato natural tivesse um coeficiente de variação de 12%. A PAC arbitrou um valor mínimo de cinco unidades para o tamanho amostral de cada estrato amostrado, arredondando-os para cima em caso de valores fracionários. Com isso, as empresas dos estratos amostrados com menos de cinco unidades na população também foram incluídas na amostra com certeza.

Das 1 502 907 empresas comerciais que compuseram o cadastro de seleção da PAC, 42 178 (2,81%) foram selecionadas, das quais 28 270 (67%) são do estrato certo.

Controle da amostra

O sistema de controle da amostra desenvolvido para a PAC compreende os seguintes pontos:

- acompanhamento e tratamento das situações operacionais das empresas (em funcionamento, paralisada, etc.) no ano de referência e casos de não-resposta total;
- acompanhamento e tratamento das mudanças de atividade das empresas;
- acompanhamento e tratamento das mudanças estruturais (fusão, cisão, etc.) ocorridas nas empresas ao longo do ano de referência; e
- acompanhamento e tratamento dos casos de estratos rarefeitos.

Para a identificação dos pontos descritos acima criou-se um conjunto de códigos denominado Situações de Coleta da PAC. Tal conjunto é apresentado no Quadro 2 a seguir.

Para maiores esclarecimentos sobre as situações de coleta da PAC ver Ribeiro et al. (1997).

Essas situações de coleta deram origem a cinco tratamentos aplicados aos dados na etapa de expansão dos dados, descritos a seguir.

1 - Expansão normal

Consiste em manter a empresa no estrato final a que pertence.

Este tratamento é aplicado às empresas que apresentam situação de coleta 01, 03 ou 04.

2 - Expansão normal com atribuição de zeros

Consiste em atribuir zero a todas as variáveis que não possuem informações e manter a empresa no estrato final a que pertence.

Este tratamento é aplicado às empresas que apresentam situação de coleta 05, 06 ou 07.

3 - Retirar da amostra

Consiste em retirar a empresa da contagem do tamanho do estrato final a que pertence, mantendo-a na contagem do tamanho da população.

Este tratamento é aplicado às empresas que apresentam situação de coleta 09, 10 ou 11.

4 - Retirar do universo e da amostra

Consiste em retirar a empresa da contagem do tamanho da amostra e do universo do estrato final a que pertence.

Este tratamento é aplicado às empresas que apresentam situação de coleta 08 ou 15.

5 - Empresa nova

Consiste em alocar a empresa com peso amostral 1 ao estrato natural (UF x atividade) ao qual a empresa pertence.

Este tratamento é aplicado às empresas que apresentam situação de coleta 00.

Cálculo das estimativas

Na tabulação da PAC, o nível mais detalhado para o qual é possível se obter estimativas é a classificação a quatro dígitos da CNAE, tanto em nível de Brasil quanto em nível de Unidades da Federação. Os níveis de detalhamento especificados para a expansão da PAC serão denominados *domínios*, pelo fato de diferirem dos estratos definidos na seleção da amostra.

Quadro 2 - Situações de coleta utilizadas na PAC

Código	Descrição
<i>Aplicadas aos questionários</i>	
01	Em operação
03	Paralisada com informação de receita
04	Extinta com informação de receita
<i>Aplicadas às folhas de atualização cadastral (FACs)</i>	
05	Paralisada sem informação
06	Extinta sem informação
07	Extinta até dezembro de 1996 devido à fusão, cisão total ou incorporação
08	Atividade fora do âmbito da pesquisa (não revende mercadorias)
09	Mudança para endereço ignorado
10	Endereço inexistente ou incompleto
11	Impossibilitada de prestar informações
15	Empresa selecionada fora do âmbito geográfico da Região Norte
<i>Aplicada internamente aos registros no cadastro de informantes da pesquisa</i>	
00	Empresa Nova (1)

Fonte: IBGE, Diretoria de Pesquisas, Departamento de Comércio e Serviços.
(1) Considera-se como nova uma empresa que não pertence à amostra, mas tenha surgido através de mudança estrutural de uma empresa selecionada.



Quando uma empresa mudou de estrato natural, isto é, mudou de UF ou mudou de atividade ou ambas, ela foi expandida no novo estrato natural mantendo o peso do seu estrato de seleção.

Na expansão da amostra da PAC-1997 foram utilizados dois tipos de estimador para obter totais estimados para as variáveis de interesse: o estimador de regressão e o estimador simples.

O estimador de regressão considerou as variáveis *número de empresas, pessoal ocupado e salário* disponíveis no cadastro de seleção da amostra como variáveis auxiliares. A opção por este estimador na expansão da PAC-1997 foi feita em função de sua propriedade de garantir que o total estimado de cada variável auxiliar com base na amostra seja igual ao total desta mesma variável no cadastro de seleção (propriedade de calibração). Além disso, este estimador resulta em estimativas mais precisas para os totais das variáveis de interesse.

O estimador simples foi utilizado apenas em duas situações: quando o número de empresas respondentes no estrato final era menor que cinco unidades ou quando o estimador de regressão apresentou peso negativo para alguma empresa no estrato final.

Todos os cálculos necessários para a estimação dos totais das variáveis de interesse são sempre executados de forma independente dentro de cada estrato final da expansão. Os valores encontrados nestes estratos são somados para se obter as estimativas de interesse.

O estimador do total da variável de pesquisa y para um determinado domínio num estrato final h é dado por

$$\hat{Y}_h^D = \begin{cases} \sum_{i=1}^{n_h} w_{hi}^S \cdot \delta_{hi} \cdot y_{hi}, & \text{se o estimador simples e' utilizado} \\ \sum_{i=1}^{n_h} w_{hi}^{Reg} \cdot \delta_{hi} \cdot y_{hi}, & \text{se o estimador de regressão e' utilizado} \end{cases}$$

onde:

n_h é o número de empresas respondentes na amostra pertencentes ao estrato final h ($h=1$ denota o estrato certo e $h=2$ o estrato amostrado dentro de cada estrato natural);

N_h é o tamanho populacional do estrato final h ;

$w_{hi}^S = \frac{N_h}{n_h}$ é o peso atribuído à unidade i do estrato final h no caso de utilização do estimador simples; note que, no caso de um estrato final certo onde todas as empresas responderam, $w_{hi}^S = 1$;

$w_{hi}^{Reg} = \frac{N_h}{n_h} \cdot g_{hi}$ é o peso atribuído à unidade i do estrato final h no caso de utilização do estimador de regressão;

g_{hi} é o fator de calibração associado à unidade i do estrato final h ;

y_{hi} é o valor da variável de pesquisa y para a unidade i da amostra do estrato final h , denotada por u_{hi} ; e

$$\delta_{hi} = \begin{cases} 1, & \text{se } u_{hi} \in D \\ 0, & \text{se } u_{hi} \notin D \end{cases}, \text{ onde } D \text{ é um determinado domínio para o qual são}$$

requeridas estimativas.

Para estimar o total geral da variável y referente a um determinado domínio, bem como a variância e o coeficiente de variação (CV) dessa estimativa, basta calcular

$$\hat{Y}^D = \sum_h \hat{Y}_h^D, \quad v(\hat{Y}^D) = \sum_h v(\hat{Y}_h^D) \quad \text{e} \quad cv(\hat{Y}^D) = 100 \cdot \frac{\sqrt{v(\hat{Y}^D)}}{\hat{Y}^D}.$$

Maiores detalhes sobre os procedimentos de estimação utilizados na PAC-97, bem como o processo de cálculo dos estimadores de variância utilizados são encontrados em *Nascimento Silva, P.L.D. et al. (1997)*.

O coeficiente de variação calculado para cada estimativa do plano tabular foi classificado por faixas, representadas por uma das seguintes letras: Z, A, B, C, D e E, apresentadas no Quadro 3, a seguir.

Não foi possível estimar o coeficiente de variação para algumas estimativas de totais, devido ao fato de o nível de detalhamento considerado ser composto por vários estratos finais contendo cada um apenas uma empresa, ficando as estimativas sem informação de precisão.

Quadro 3 - Faixas de coeficiente de variação

Intervalo de valores de CV	Indicador	Conceito
Zero	Z	Exata
Até 5%	A	Ótima
Mais de 5 a 15%	B	Boa
Mais de 15 a 30%	C	Razoável
Mais de 30 a 50%	D	Pouco precisa
Mais de 50%	E	Imprecisa

Fonte: IBGE, Diretoria de Pesquisas, Departamento de Comércio e Serviços.

Disseminação dos resultados

Esta publicação está estruturada da seguinte forma:

- Total das Empresas Comerciais; e
- Empresas com 20 ou mais Pessoas Ocupadas.

Conforme listado no Anexo, a seção G da CNAE está organizada em três Divisões (dois dígitos), 16 Grupos (três dígitos) e 58 Classes (quatro dígitos). Para efeito de tabulação e divulgação dos resultados da PAC-1997 neste volume, adotou-se o detalhamento especificado nos Quadros 4, 5 e 6, a seguir.

Quadro 4 - Comércio de veículos e motocicletas e comércio a varejo de combustíveis

Denominação	Código CNAE
Veículos automotores	50.10-5
Peças e acessórios para veículos	50.30-0
Motocicletas, peças e acessórios	50.41-5
Comércio a varejo de Combustíveis	50.50-4

Fonte: IBGE, Diretoria de Pesquisas, Departamento de Comércio e Serviços.

Quadro 5 - Comércio por atacado

Denominação	Código CNAE
Produtos agropecuários <i>in natura</i> , produtos alimentícios para animais e animais vivos	51.2
Produtos alimentícios, bebidas e fumo	51.3
Artigos de uso pessoal e doméstico	
Fios têxteis, tecidos, artefatos de tecidos e de armarinho, vestuário e calçados	51.41-7, 51.42-0 e 51.43-8
Eletrodomésticos, e outros artigos de uso pessoal e doméstico	51.44-6
Produtos farmacêuticos, médicos, ortopédicos, odontológicos, cosméticos e produtos veterinários	51.45-4 e 51.46-2
Artigos de escritório e de papelaria, papel, papelão, livros, jornais e outras publicações	51.47-0
Outros artigos de uso pessoal e doméstico	51.49-7
Comércio de produtos intermediários, resíduos e sucatas	
Combustíveis	51.51-9
Produtos extrativos de origem mineral	51.52-7
Madeira, material de construção, ferragens e ferramentas	51.53-5
Produtos químicos, adubos e fertilizantes	51.54-3
Resíduos, sucatas e outros produtos	51.55-1 e 51.59-4
Comércio de máquinas, aparelhos e equipamentos para uso agropecuário, comercial, industrial e para fins profissionais	51.6
Comércio de mercadorias em geral	51.9

Fonte: IBGE, Diretoria de Pesquisas, Departamento de Comércio e Serviços.

Quadro 6 - Comércio varejista

Denominação	Código CNAE
Comércio não-especializado	52.1
Hipermercados e supermercados	52.11-6 e 52.12-4
Outros tipos de comércio não-especializado com predominância de produtos alimentícios	52.13-2 e 52.14-0
Comércio não-especializado sem predominância de produtos alimentícios	52.15-9
Produtos alimentícios, bebidas e fumo	52.2
Tecidos, artigos de armarinho, vestuário e calçados em lojas especializadas	52.3
Comércio de outros produtos em lojas especializadas	
Produtos farmacêuticos, médicos, ortopédicos, de perfumaria e cosméticos e veterinários	52.41-8
Máquinas e aparelhos de uso doméstico e pessoal, discos, etc.	52.42-6
Móveis, artigos de iluminação e outros artigos de residência	52.43-4
Material de construção, ferragens, ferramentas manuais, produtos metalúrgicos, vidros, etc.	52.44-2
Equipamentos e material de escritório, informática e comunicação	52.45-0
Livros, jornais, revistas e papelaria	52.46-9
Gás liquefeito de petróleo	52.47-7
Outros produtos não especificados anteriormente	52.49-3
Comércio de artigos usados	52.50-7

Fonte: IBGE, Diretoria de Pesquisas, Departamento de Comércio e Serviços.

Optou-se por não distinguir, no Comércio Varejista, a atividade segundo a forma de comercialização em loja ou fora de loja (catálogo, domicílio, internet, dentre outras), mas por tipo de produto/mercado atingido. Desta forma, as empresas do Grupo 52.6 - comércio varejista não-realizado em lojas - foram realocadas nas classes específicas do comércio varejista realizado em lojas (grupos 52.1 a 52.5). Tal opção resultou da constatação de: (1) subenumeração de empresas comerciais varejistas de grande porte que exercem atividades fora de loja, classificadas em função dos produtos comercializados no varejo especializado, não priorizando, portanto, a forma de comercialização; e (2) maior relevância de não perder a identificação do tipo de produto/mercado de atuação da empresa.

Podem ocorrer pequenas diferenças entre os totais apresentados e a soma das parcelas integrantes em uma mesma tabela, devido aos critérios de arredondamento, uma vez que os dados de receita, custos e despesas são informados em mil reais.

Diferenças entre os resultados da publicação da PAC-1996 e os ora apresentados na Tabela 1 resultam de ajustes e correções introduzidos na base de dados da PAC 1996, posteriormente à sua publicação.

É também possível obter tabulações especiais das informações da pesquisa². O desenho amostral da PAC permite estimativas das variáveis pesquisadas no nível mais desagregado da Classificação (quatro dígitos da CNAE) para as Unidades da Federação. Estimativas no nível de município são possíveis, com margens de erro variadas, apenas para o segmento das empresas constantes do estrato certo - empresas com 20 ou mais pessoas ocupadas no Cadastro de Seleção.

Conceituação das variáveis investigadas

A seguir, são apresentados os conceitos das principais variáveis investigadas, na ordem em que aparecem no questionário completo.

Pessoal ocupado - corresponde ao número de pessoas efetivamente ocupadas em 30 de junho de 1997 e 31 de dezembro de 1997, independentemente de terem ou não vínculo empregatício, desde que tenham sido remuneradas diretamente pela empresa.

Pessoal ocupado ligado à atividade comercial - corresponde ao número de pessoas alocadas nas operações de revenda e distribuição de mercadorias, tais como: vendedores, balconistas, estoquistas, empacotadores, frentistas, caixas, carregadores, supervisores de vendas, encarregados de compras, motoristas e ajudantes, etc.

Pessoal não-ligado à atividade comercial - corresponde ao número de pessoas que não atuam diretamente no processo de comercialização, tais como: presidente e diretores, pessoal administrativo, pessoal ligado à atividade industrial e a outras atividades.

Proprietários ou sócios - corresponde a todos os proprietários ou sócios com atividade na empresa.

Membros da família - corresponde ao número de membros da família de proprietários ou sócios que trabalham na empresa e não recebem nenhum tipo de remuneração.

²Os interessados nas tabulações especiais das informações da pesquisa, deverão encaminhar suas solicitações ao Centro de Documentação e Disseminação de Informações - CDDI-, Rua General Canabarro, 706 - CEP 20271-201 - Maracanã - Rio de Janeiro - RJ. Atendimento telefônico: 0800-218181, Fax (021) 569-1103.

Salários, retiradas e outras remunerações - corresponde ao total das importâncias pagas a título de salários fixos, retiradas pró-labores, honorários da diretoria, comissões sobre vendas, horas extras, participação nos lucros, ajudas de custo, 13º salário, abono financeiro de 1/3 das férias, etc. Esses valores não são deduzidos das parcelas correspondentes às cotas de previdência e assistência social (INSS) ou de consignação de interesse dos empregados (aluguel de casa, contas de cooperativas, etc.), bem como não incluem as diárias pagas aos empregados em viagens e participações, comissões pagas a profissionais autônomos e indenizações por motivo de dispensa (aviso prévio, 40% do FGTS, férias proporcionais, planos de demissão voluntária, etc.).

Receita bruta - corresponde às receitas brutas provenientes da exploração das atividades principal e secundárias exercidas pela empresa, sem deduções dos impostos e contribuições que incidam diretamente sobre essas receitas (ICMS, IPI, ISS, PIS, COFINS, etc.), das vendas canceladas, abatimentos e descontos incondicionais.

A receita bruta foi discriminada da seguinte forma: receita de revenda de mercadorias, venda de produtos de fabricação própria ou serviços de manutenção industrial, serviços de manutenção e reparação (veículos, eletrodomésticos, etc.), comissões sobre vendas e *royalties* de franquia, outros serviços (lanchonetes, restaurantes, armazenagem, transporte, exploração de estacionamento, etc.).

Deduções - corresponde aos valores que são deduzidos diretamente do faturamento bruto da empresa, tais como: vendas canceladas, abatimentos e descontos incondicionais, SIMPLES, ICMS sobre vendas e outros impostos e contribuições sobre vendas e serviços (IPI, ISS, PIS, COFINS, etc.).

Receitas de aluguéis de imóveis, equipamentos, etc. - corresponde às receitas oriundas do aluguel temporário de bens de propriedade da empresa.

Receitas financeiras - corresponde às receitas realizadas no período-base relativas a juros recebidos, descontos obtidos, lucro na operação de resgate e prêmio de resgate de títulos e debêntures, inclusive os rendimentos auferidos com aplicações em títulos de correção pré-fixada, bem como a atualização monetária pré-fixada.

Variações monetárias ativas - corresponde às variações nas taxas de câmbio e às variações monetárias pós-fixadas decorrentes de atualizações de direitos de crédito, calculadas com base em índices ou coeficientes aplicáveis por disposição legal ou contratual.

Receitas não-operacionais - em geral corresponde às receitas que não se enquadram nas atividades normais da empresa. Normalmente são constituídas pelo lucro na alienação de bens do ativo imobilizado, bem como pela reversão do saldo da provisão para perdas prováveis no Ativo Permanente.

Resultado positivo em participações societárias - corresponde ao resultado positivo em participações em empresas controladas e coligadas, obtido pelo método da equivalência patrimonial.

Compras - corresponde às mercadorias adquiridas para revenda no mercado interno e externo, pagas à vista ou a prazo, bem como matérias-primas para fabricação própria, material de embalagem e outros materiais (de reposição, peças, etc.). No valor das compras estão incluídas as despesas de seguro e de transporte até o estabelecimento, os impostos não-recuperáveis e as taxas aduaneiras, além de comissões comerciais pagas a terceiros pela aquisição das mercadorias. Estão excluídos as devoluções, abatimentos e descontos obtidos, o ICMS e o IPI quando recuperáveis.

As *compras* foram discriminadas da seguinte forma: mercadorias para revenda (inclusive mercadorias para cooperados); matérias-primas para fabricação própria, material de embalagem e outros materiais (de reposição, peças, etc.).

Estoques - o *estoque inicial* corresponde às mercadorias não vendidas ou não consumidas (no caso de matérias-primas) no ano anterior ao de referência da pesquisa, inventariadas e/ou contabilizadas. O *estoque final* corresponde às mercadorias não vendidas ou não consumidas no mesmo ano de referência da pesquisa.

Os estoques foram discriminados da seguinte forma: mercadorias para revenda (inclusive mercadorias para cooperados); matérias-primas para fabricação própria, produtos acabados e em elaboração, material de embalagem e outros materiais (de reposição, peças, etc.).

Custo das mercadorias vendidas - corresponde ao valor contábil apurado através da equação "compras + estoque inicial - estoque final" e registrado na Demonstração de Resultados.

Contribuições para a previdência social - corresponde às despesas referentes à parte do empregador, de competência do ano de referência da pesquisa, independentemente de terem sido pagas ou não.

FGTS - corresponde às despesas com o Fundo de Garantia por Tempo de Serviço de competência do ano de referência da pesquisa, independentemente de terem sido pagas ou não.

Contribuições para a previdência privada - corresponde às despesas do empregador relativas a contribuições para fundos de pensão para complementação da aposentadoria do empregado.

Indenizações por dispensa - corresponde às obrigações da empresa por ocasião da dispensa do empregado, tais como: aviso prévio, 40% do FGTS, 13º salário e férias proporcionais, planos de demissão voluntária (incentivos a demissões), acordos judiciais, etc.

Benefícios concedidos aos empregados - corresponde às despesas com vale-transporte, auxílio-alimentação, auxílio-educação, treinamento, planos de saúde, seguro de vida em grupo, etc.

Despesas com aluguéis e arrendamentos (exclusive *leasing*) - corresponde às despesas com aluguéis e arrendamento de imóveis e aluguéis de máquinas, equipamentos e veículos.

Despesas com condomínio - corresponde às despesas relativas à administração de condomínios, inclusive taxas de administração de *shopping centers*.

Comissões pagas a representantes comerciais - corresponde aos valores pagos a empresas de representação comercial ou a vendedores autônomos, sem vínculo empregatício, pela venda de mercadorias de propriedade da empresa.

Despesas com depreciação e amortização - corresponde às despesas com depreciação de ativos de uso operacional ou administrativo e amortização de ativos intangíveis ou de gastos pré-operacionais.

Despesas com combustíveis e lubrificantes, peças e acessórios e manutenção dos meios de transporte - corresponde às despesas com combustíveis e manutenção própria dos veículos da empresa, bem como às despesas com manutenção prestada por terceiros.

Despesas com propaganda pagas a terceiros - corresponde às despesas com a divulgação e promoção externa dos produtos e serviços da empresa, através da sua veiculação nos meios de comunicação (televisão, rádio, revistas, *outdoors*, etc.).

Despesas com fretes e carretos pagas a terceiros - corresponde às despesas com fretes e carretos pagas a transportadores autônomos ou a empresas de transporte, referentes à distribuição de mercadorias vendidas. Essas despesas não incluem os fretes e carretos relativos às compras de mercadorias, que fazem parte dos custos das mesmas.

Serviços prestados por terceiros - corresponde às despesas pagas a pessoas sem vínculo empregatício ou empresas prestadoras de serviços especializados, tais como: processamento de dados, auditoria, serviços contábeis, advocatícios, de despachantes, de vigilância e limpeza, etc.

Despesas com correio, fax, Internet, energia elétrica, gás, água e esgoto - corresponde às despesas com serviços de utilidade pública utilizados pela empresa.

Impostos e taxas - corresponde às despesas de IPTU, IPVA, alvarás e outras taxas estaduais e municipais. Essas despesas excluem ICMS, PIS/PASEP, COFINS, ISS, IPI, etc.

Prêmios de seguros (imóveis, veículos, mercadorias, instalações, etc.) - corresponde às parcelas de prêmios de seguros de competência do ano da pesquisa, relativos aos bens de propriedade da empresa, tais como imóveis, veículos, mercadorias, instalações, bem como de responsabilidade civil.

Royalties pelo uso de marcas, patentes e franquias - corresponde às despesas anuais decorrentes da utilização de marcas de terceiros, bem como às despesas oriundas de contratos de franquia (percentual sobre o faturamento pago ao franqueador).

Despesas não-operacionais - corresponde às despesas que não se enquadram nas atividades normais da empresa. Normalmente são constituídas pelo prejuízo na alienação de bens do Ativo Imobilizado, bem como pela provisão para perdas prováveis no Ativo Permanente.

Despesas financeiras - corresponde às despesas relativas aos juros, descontos de títulos de crédito e deságio na colocação de debêntures ou outros títulos.

Variações monetárias passivas - corresponde às despesas decorrentes de correção monetária e às perdas decorrentes da variação cambial.

Despesas com arrendamento mercantil (*leasing*) - corresponde às despesas vinculadas aos contratos de arrendamento mercantil (*leasing*) de máquinas, equipamentos e veículos.

Resultado negativo em participações societárias - corresponde ao resultado negativo em participações em empresas controladas e coligadas, obtido pelo método da equivalência patrimonial.

Aquisições de ativos tangíveis - corresponde aos recursos aplicados no ano em bens de permanência duradoura destinados ao funcionamento normal da empresa, bem como ao valor de melhoramentos e benfeitorias que tenham aumentado a vida útil dos bens.

As *aquisições de ativos tangíveis* foram discriminadas nos seguintes itens: terrenos e edificações, máquinas, equipamentos e instalações (inclusive processamento de dados); meios de transporte; outros (móveis e utensílios, etc.).

Baixas do ativo imobilizado/tangível - corresponde aos valores residuais dos bens alienados, ou seja, aos custos de aquisição deduzidos das depreciações acumuladas e corrigidos monetariamente.

As *baixas* foram discriminadas nos seguintes itens: terrenos e edificações, máquinas, equipamentos e instalações (inclusive processamento de dados); meios de transporte; outros (móveis e utensílios, etc.).

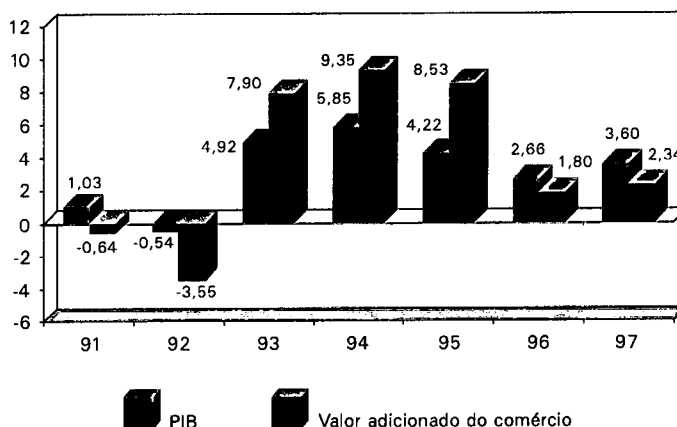
Dados de regionalização - corresponde, em cada Unidade da Federação onde a empresa atuou, ao pessoal ocupado em 31 de dezembro de 1997 e aos salários, retiradas e outras remunerações; ao número de unidades de venda e ao valor da receita de revenda, no ano, da atividade comercial da empresa (consideraram-se como estabelecimentos comerciais as unidades locais da empresa dedicadas à revenda de mercadorias).

Análise de resultados

Panorama da atividade comercial em 1997

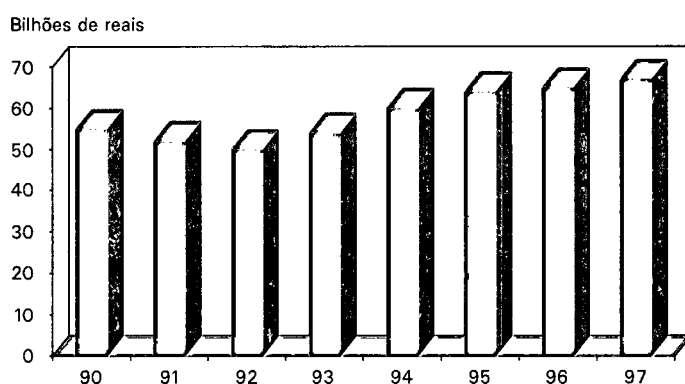
O setor comercial brasileiro apresentou em 1997 um crescimento real de 2,3 % no Valor Adicionado, que representa a renda gerada pelo setor, acompanhando o crescimento real do Produto Interno Bruto, da ordem de 3,6%. Nesse período o Valor Adicionado do comércio atingiu a cifra estimada de R\$ 67 bilhões, mantendo o comportamento evolutivo iniciado em 1993 (Gráficos 1 e 2).

Gráfico 1 - Variação percentual anual,
PIB e valor adicionado do comércio - 1991-1997



Fonte: IBGE, Diretoria de Pesquisas, Departamento de Contas Nacionais.

**Gráfico 2 - Valor adicionado da atividade comercial a preços de 1997
1990-1997**



Fonte: IBGE, Diretoria de Pesquisas, Departamento de Contas Nacionais.

Em que pese o crescimento do Valor Adicionado, a participação do setor no Produto Interno Bruto apresentou ligeira queda, passando de 7,89% em 1996 para 7,82% em 1997, devido a uma participação relativamente maior de outros setores da economia, notadamente o de prestação de serviços, cuja participação passou de 53,4% para 54,7%, evidenciando um processo de terciarização na economia brasileira.

Ressalta-se que o Valor Adicionado para efeito de cálculo do PIB, considera os segmentos formal e informal. Já a Pesquisa Anual do Comércio investiga apenas as empresas comerciais formalmente constituídas (segmento empresarial), estimando-se que cerca de 80% do Valor Adicionado total do comércio seja gerado pelo setor comercial formal.

Comportamento da atividade empresarial comercial

Os resultados da Pesquisa Anual de Comércio - 1997, sintetizados na Tabela 1, a seguir, indicam que as empresas comerciais auferiram um faturamento total de R\$ 363 174 milhões, empregaram 5 048 800 pessoas e pagaram salários que totalizaram R\$ 21 640 milhões.

Tabela 1 - Dados gerais, segundo as divisões do comércio - 1997

Divisões do comércio	Empresas	Estabelecimentos	Pessoal ocupado em 31.12	Salários (1 000 000 R\$)	Receita total (1 000 000 R\$)
Total	1 042 581	1 112 363	5 048 800	21 640	363 174
Comércio de veículos e motocicletas e comércio a varejo de combustíveis	87 240	95 092	626 091	3 885	81 948
Comércio por atacado	70 883	79 691	708 394	5 362	130 712
Comércio varejista	884 458	937 580	3 714 315	12 393	150 514

Fonte: IBGE, Diretoria de Pesquisas, Departamento de Comércio e Serviços, Pesquisa Anual de Comércio 1997.

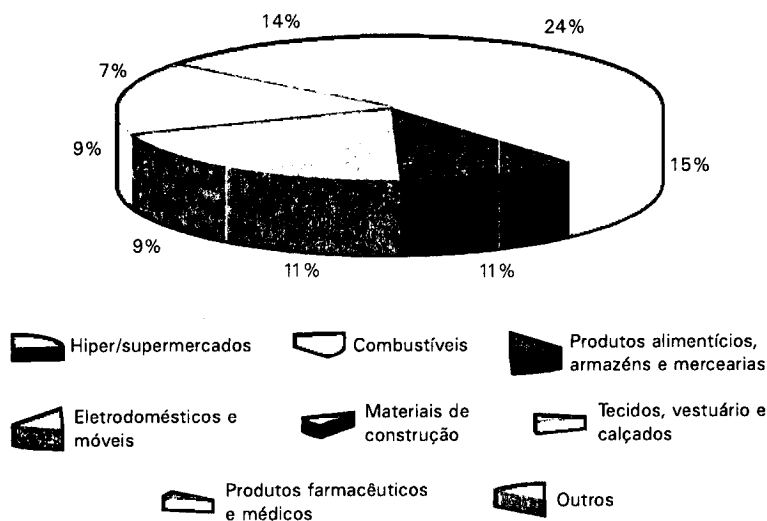
Comércio varejista e comércio de veículos e peças

O Comércio varejista e o comércio de veículos e peças, com 93,2% das empresas, auferiram 64,0% da Receita Total gerada, empregam 86,0% da mão-de-obra e representam 75,2% dos salários pagos no setor.

O segmento de *Hiper/supermercados* destaca-se como o mais importante e representativo do *Comércio varejista*, com um faturamento total de R\$ 41 717 milhões em 1997, ou seja, 23,6% do *Comércio varejista* (Gráfico 3) e 11,5% do total do setor comercial. Este segmento representou, ainda, o maior faturamento por loja do varejo: cerca de R\$ 3,46 milhões, e é o mais intensivo na utilização de mão-de-obra, com uma média de 54 empregados por empresa e 36 por loja (Tabela 2).

O *Comércio de veículos, peças e motocicletas* também configura-se como um segmento importante, gerando uma receita total de R\$55,9 bilhões, ou seja, 15,4% do total da atividade comercial, observando-se que o *Comércio de veículos* registrou uma receita total por empresa da ordem de R\$4,8 milhões, pagando uma média mensal de 6,6 salários mínimos por empregado.

Gráfico 3 - Participação dos segmentos na receita total do comércio varejista - 1997



Fonte: IBGE, Diretoria de Pesquisas, Departamento de Comércio e Serviços, Pesquisa Anual de Comércio 1997.

Tabela 2 - Indicadores selecionados, segundo os principais segmentos - 1997

Principais segmentos	Receita total por loja (1 000 R\$)	Pessoal ocupado por empresa	Pessoal ocupado por loja	Salário médio mensal (salários mínimos)
Comércio de veículos, peças e motocicletas	772	6,1	5,8	4,6
Comércio varejista	160	4,2	3,9	2,2
Hiper/supermercados	3 460	54,5	36,7	3,4
Combustíveis	1 152	11,1	9,0	2,9
Comércio de produtos alimentícios, armazéns e mercearias	57	2,9	2,9	1,3
Tecidos, artigos do vestuário e calçados	80	3,5	3,3	1,9
Produtos farmacêuticos e médicos	190	4,9	4,4	2,5
Eletrodomésticos e móveis	353	6,1	5,1	3,2
Materiais de construção	186	5,2	5,1	2,2

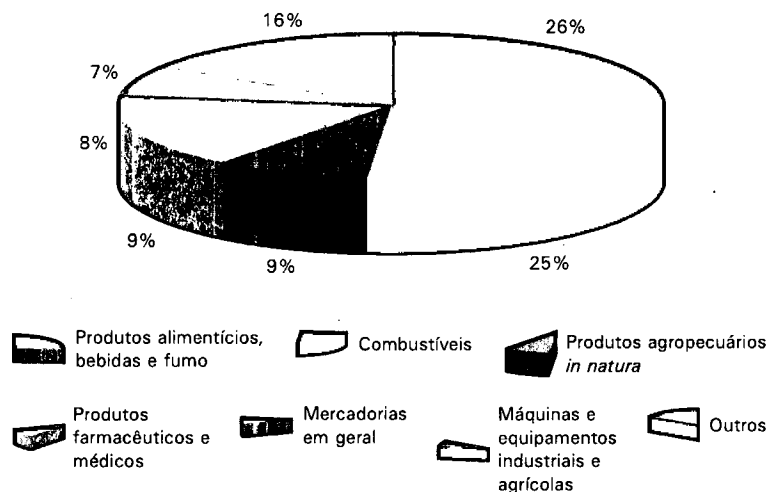
Fonte: IBGE, Diretoria de Pesquisas, Departamento de Comércio e Serviços, Pesquisa Anual de Comércio 1997.



Comércio atacadista

O *Comércio de produtos alimentícios, bebidas e fumo*, que abrange as grandes redes de distribuição que abastecem os setores de restaurantes, hoteleira, governos, o comércio varejista e que inclui também os exportadores de soja, café, cacau e outros produtos, constitui o segmento de maior faturamento, cerca de R\$ 34,8 bilhões, o que representa 26,7% do faturamento do *Comércio atacadista* em 1997 (Gráfico 4).

Gráfico 4 - Participação dos segmentos na receita total do comércio atacadista - 1997



Fonte: IBGE, Diretoria de Pesquisas, Departamento de Comércio e Serviços, Pesquisa Anual de Comércio 1997.

Tabela 3 - Indicadores selecionados, segundo os segmentos do comércio - 1997

Segmentos do comércio	Receita total, por empresa (1 000 R\$)	Salário médio mensal (salários mínimos)	Receita total, por empregado (1 000 R\$)
Comércio total	348	2,8	72
Comércio varejista e comércio de veículos e peças	239	2,4	54
Comércio atacadista	1 844	4,9	185
Produtos alimentícios, bebidas e fumo	1 380	3,8	129
Comércio atacadista de combustíveis	20 183	14,6	972
Produtos agropecuários in natura	2 650	4,1	221
Produtos farmacêuticos e médicos	2 946	5,1	228
Mercadorias em geral	2 398	5,4	204
Máquinas e equipamentos industriais e agrícolas	997	6,5	118

Fonte: IBGE, Diretoria de Pesquisas, Departamento de Comércio e Serviços, Pesquisa Anual de Comércio 1997.

Já o *Comércio atacadista de combustíveis* caracteriza-se por apresentar uma concentração de empresas de grande porte, isto é, apenas 0,15% das empresas do setor comercial constituem 9,0% do faturamento total do setor e 24,9% do *Comércio atacadista*. Com um faturamento total de R\$ 32,5 bilhões em 1997, este segmento apresenta o maior faturamento médio por empresa, a maior remuneração média mensal por empregado e a maior receita gerada por empregado, conforme observado na Tabela 3, a seguir.

Análise das empresas por porte de pessoal ocupado

A estratificação dos dados por faixas de Pessoal Ocupado evidencia o grande peso das micros e pequenas empresas na estrutura do setor comercial brasileiro, considerando-se como tais aquelas com até 19 Pessoas Ocupadas (Tabela 4 e Gráfico 5). Segundo os resultados da PAC/1997, este segmento registrou 1 017 203 empresas, representando 97,5 % do total do setor, contra 1,7% de participação de empresas de médio porte (com 20 a 49 Pessoas Ocupadas) e 0,8% das grandes

empresas (mais de 50 Pessoas Ocupadas). Entretanto na composição do faturamento total, as micros e pequenas empresas apresentam uma participação bem menor, ou seja, 31,2%, contra uma participação de 11,6% das médias empresas e 57,2% das grandes empresas. Essa menor participação fica mais evidenciada em termos de receita por empresa, uma vez que as micros e pequenas empresas auferiram uma receita média anual de R\$111 mil, contra R\$2 423 mil das médias e R\$25 924 milhões das grandes empresas.

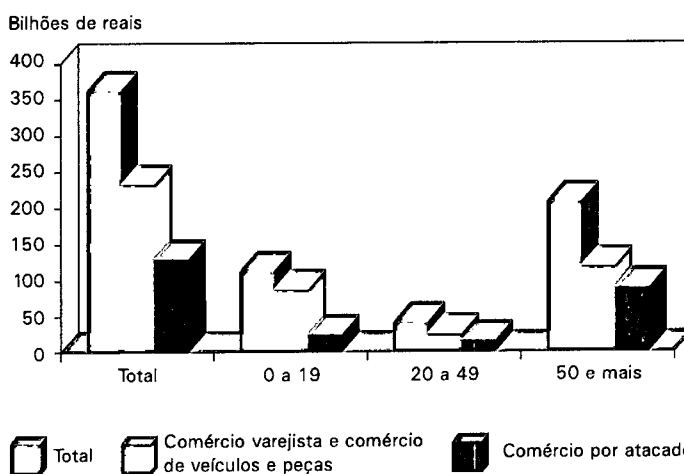
Tabela 4 - Dados e indicadores selecionados, segundo as faixas de pessoal ocupado - 1997

Faixas de pessoal ocupado	Número de empresas	Pessoal ocupado em 31.12.1997	Receita total (1 000 000 R\$)	Pessoal ocupado, por empresa	Salário médio mensal (salários mínimos)	Receita total, por empresa (1 000 R\$)
Total	1 042 581	5 048 800	363 174	4,8	2,8	348
0 a 19	1 017 203	3 224 899	113 171	3,2	1,7	111
20 a 49	17 357	463 254	42 062	26,7	3,6	2 423
50 e mais	8 021	1 360 647	207 941	169,6	5,2	25 924

Fonte: IBGE, Diretoria de Pesquisas, Departamento de Comércio e Serviços, Pesquisa Anual de Comércio 1997.

No que concerne à ocupação de mão-de-obra as micros e pequenas empresas empregaram 3 225 mil pessoas, o que corresponde a 63,9% do total do setor, as médias empresas 463 mil e as grandes empresas 1 361 mil. No entanto, a remuneração média mensal paga pelas micros e pequenas empresas situou-se em torno de 1,7 salários mínimos, contra 3,6 das médias e 5,2 das grandes empresas.

Gráfico 5 - Receita total, por faixas de pessoal ocupado - 1997



Fonte: IBGE, Diretoria de Pesquisas, Departamento de Comércio e Serviços, Pesquisa Anual de Comércio 1997.

Análise regional

Os dados regionalizados da PAC/1997 indicam uma forte concentração da atividade comercial na Região Sudeste, que representa 51,9% dos estabelecimentos comerciais e 57,8% das vendas líquidas geradas, seguida da Região Sul com 22,3% dos estabelecimentos e 19,8% das vendas (Tabela 5).



Tabela 5 - Dados regionalizados da atividade comercial - 1997

Grandes Regiões	Estabelecimentos		Pessoal ocupado		Salários (1)		Vendas Líquidas (1)	
	Absoluto	Relativo (%)	Absoluto	Relativo (%)	Absoluto	Relativo (%)	Absoluto	Relativo (%)
Brasil	1 112 363	100,0	5 048 800	100,0	21 640	100,0	343 711	100,0
Norte	17 450	1,6	112 923	2,2	481	2,2	8 710	2,5
Nordeste	195 098	17,5	753 801	14,9	2 521	11,6	42 977	12,5
Sudeste	577 543	51,9	2 764 272	54,8	12 969	60,0	198 517	57,8
Sul	247 359	22,3	1 054 570	20,9	4 277	19,8	68 083	19,8
Centro-Oeste	74 913	6,7	363 234	7,2	1 392	6,4	25 424	7,4

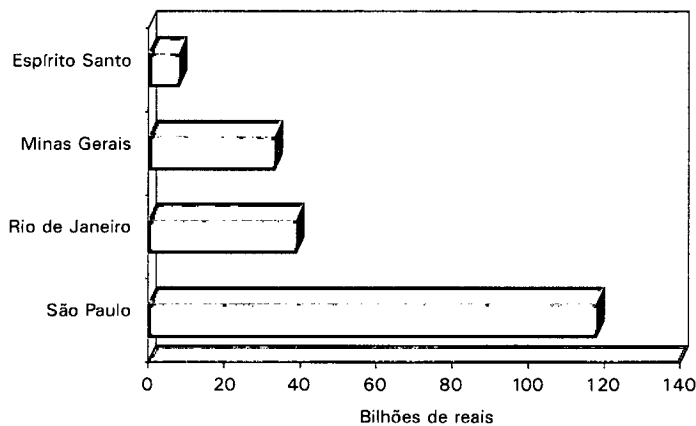
Fonte: IBGE, Diretoria de Pesquisas, Departamento de Comércio e Serviços, Pesquisa Anual de Comércio 1997.

(1) Valores em 1 000 000 reais.

Com respeito à distribuição da atividade comercial entre as Unidades da Federação, São Paulo destaca-se como a mais importante. Com um volume de receita líquida total de R\$ 117 936 milhões (Gráfico 6), o que corresponde a 34,3%

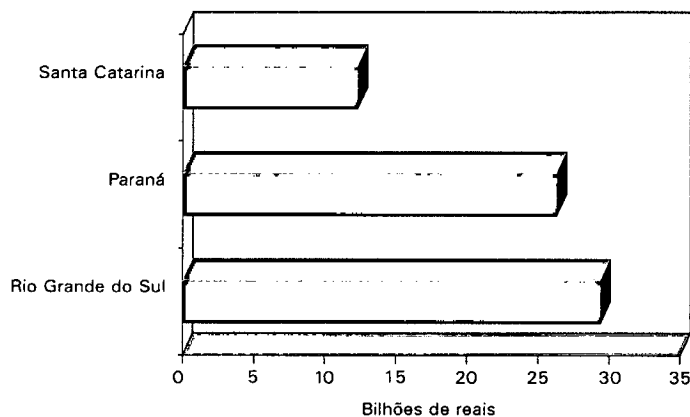
do total nacional, o estado participou com 27,6% dos estabelecimentos comerciais, 28,6% do pessoal ocupado. No Sudeste, a participação de São Paulo no comércio total da região, correspondeu a 53,2% do número de estabelecimentos, 59,4% da receita líquida total e 52,2% do pessoal ocupado.

Gráfico 6 - Vendas líquidas na Região Sudeste - 1997



Fonte: IBGE, Diretoria de Pesquisas, Departamento de Comércio e Serviços, Pesquisa Anual de Comércio 1997.

Gráfico 7 - Vendas líquidas na Região Sul - 1997



Fonte: IBGE, Diretoria de Pesquisas, Departamento de Comércio e Serviços, Pesquisa Anual de Comércio 1997.

Destaque-se, também, a participação de Minas Gerais em número de estabelecimentos comerciais (160 mil - 14,4% do total nacional e 27,7% na Região Sudeste) e de pessoal ocupado (659 mil - 13,1% do total nacional e 23,8% na região) e a do Rio de Janeiro em termos de receita líquida total (R\$ 38 999 milhões - 11,3% do total nacional e 19,6% do Sudeste).

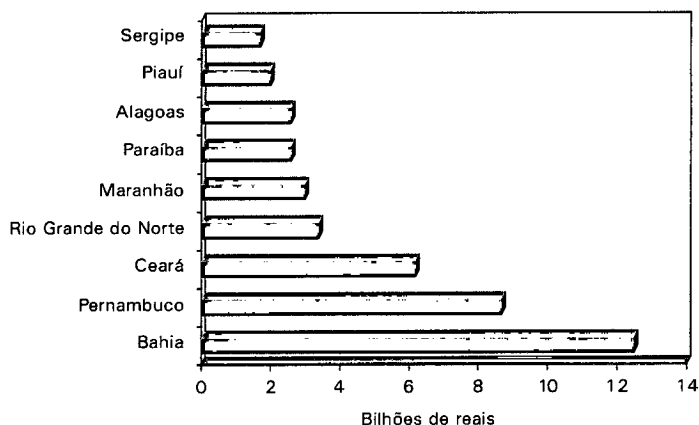
Na Região Sul, o Rio Grande do Sul destacou-se com maior participação no número de estabelecimentos comerciais, pessoal ocupado e receita líquida (respectivamente, 50,0%, 50,9% e 43,2% do total da região), conforme observado no Gráfico 7.

Bahia, Pernambuco e Ceará destacaram-se, na Região Nordeste, como estados com atividade comercial mais significativa (Gráfico 8). Em primeiro lugar, aparece a Bahia, com 27,0% dos estabelecimentos, 28,3% das pessoas ocupadas e 29,1% do faturamento líquido da região. Em segundo, vem Pernambuco, com 20,4% da receita líquida total e 20,2% do pessoal ocupado, apesar de o número de estabelecimentos comerciais ser menor que o do Ceará. Neste último estado, a PAC apontou 37 893 estabelecimentos comerciais, respondendo por 19,4% do total da região.

Na Região Centro-Oeste teve destaque a participação de Goiás, com 32 368 estabelecimentos comerciais (43,2% do total da região), responsáveis por um volume de receita líquida total de R\$ 9 049 milhões (Gráfico 9) e por empregar 138 mil pessoas (respectivamente, 35,6% e 38,0% dos totais da região).

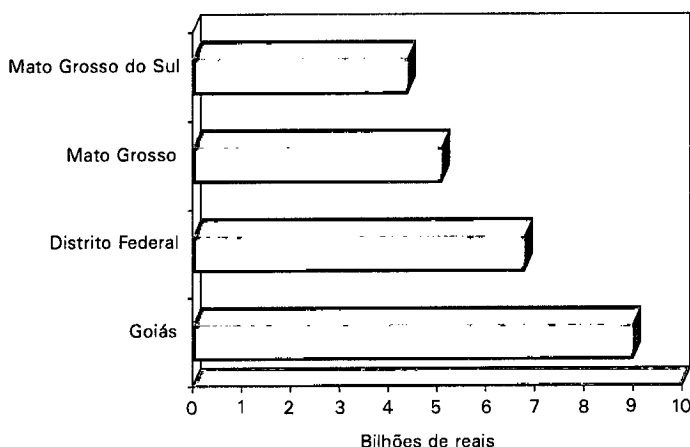
Na Região Norte (Gráfico 10), ressalta-se a participação do Pará como o estado com o maior faturamento líquido da região (R\$ 3.472 milhões - 39,9% do total da região) e pessoal ocupado (46 729 pessoas ocupadas - 41,4% do total da região). O Amazonas destaca-se em número de estabelecimentos comerciais, com 6 419 unidades. Observa-se que, nesta região, foram pesquisadas apenas as empresas com sede nos municípios das capitais.

Gráfico 8 - Vendas líquidas na Região Nordeste - 1997



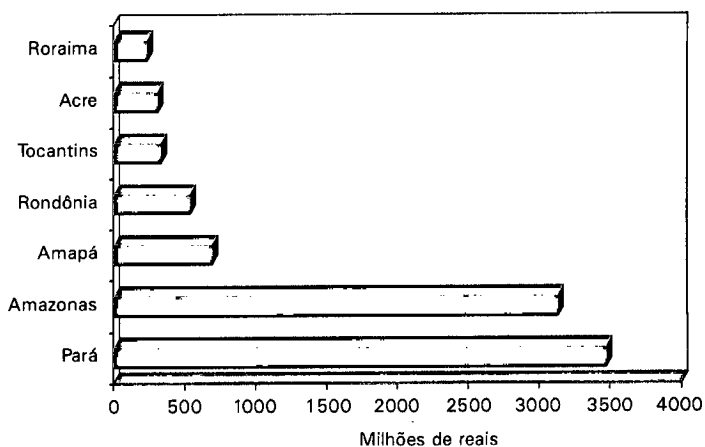
Fonte: IBGE, Diretoria de Pesquisas, Departamento de Comércio e Serviços, Pesquisa Anual de Comércio 1997.

Gráfico 9 - Vendas líquidas na Região Centro-Oeste - 1997



Fonte: IBGE, Diretoria de Pesquisas, Departamento de Comércio e Serviços, Pesquisa Anual de Comércio 1997.

Gráfico 10 - Vendas líquidas na Região Norte - 1997



Fonte: IBGE, Diretoria de Pesquisas, Departamento de Comércio e Serviços, Pesquisa Anual de Comércio 1997.



Tabelas de resultados

Total das empresas comerciais

Tabela 1 - Dados comparativos - 1996-1997

(continua)

Divisão, grupos e classes de atividades	Número de empresas	Estabelecimentos com receita de revenda	Pessoal ocupado em 31.12	Salários, retiradas e outras remunerações	Receita total
				1 000 R\$	
1996					
Total	1 060 062	1 141 947	4 858 020	19 517 277	323 042 267
Comércio de veículos e motocicletas e comércio a varejo de combustíveis	89 612	95 971	681 134	3 619 398	70 269 002
Veículos automotores	9 366	10 256	204 442	1 670 343	33 972 101
Peças para veículos	55 464	58 699	248 815	954 262	11 454 834
Motocicletas, peças e acessórios	4 384	4 705	16 284	58 775	1 060 999
Combustíveis	20 398	22 311	211 593	936 018	23 781 068
Comércio por atacado	73 657	81 096	712 413	4 846 282	111 583 413
Produtos agropecuários <i>in natura</i> e produtos alimentícios para animais	5 325	7 019	53 460	307 884	9 455 489
Produtos alimentícios, bebidas e fumo	23 909	25 605	263 876	1 467 745	32 294 751
Artigos de uso pessoal e doméstico	14 852	15 822	127 906	807 749	16 366 925
Fios têxteis, tecidos, artefatos de tecido e de armarinho, vestuário e calçados	5 457	5 877	33 155	175 819	2 305 331
Eletrodomésticos, e outros equipamentos de uso pessoal e doméstico	716	751	4 573	27 604	553 999
Produtos farmacêuticos, médicos, ortopédicos, odontológicos e veterinários	4 240	4 454	55 849	381 166	9 489 963
Artigos de escritório e de papelaria; papel, papelão e seus artefatos; livros, jornais e outras publicações	1 689	1 793	14 689	122 619	2 470 554
Outros artigos de uso pessoal e doméstico (1)	2 750	2 947	19 640	100 540	1 547 077
Comércio de produtos intermediários, resíduos e sucatas	19 205	21 135	155 716	1 364 435	38 668 674
Combustíveis	1 352	2 029	34 911	667 744	26 277 669
Produtos extrativos de origem mineral	170	178	953	5 734	129 335
Madeira, material de construção, ferragens, etc.	6 988	7 320	47 849	273 113	4 763 470
Produtos químicos, adubos e fertilizantes	2 850	3 429	27 920	222 972	4 743 900
Resíduos, sucatas e outros produtos (2)	7 845	8 179	44 083	194 873	2 754 300
Comércio de máquinas, aparelhos e equipamentos de uso agropecuário, comercial, industrial e para fins profissionais	5 239	6 053	56 556	519 935	6 351 782
Comércio de mercadorias em geral	5 127	5 462	54 899	378 534	8 445 793

Tabela 1 - Dados comparativos 1996-1997

(continuação)

Divisão, grupos e classes de atividades	Número de empresas	Estabelecimentos com receita de revenda	Pessoal ocupado em 31.12	Salários, retiradas e outras remunerações	Receita total
				1 000 R\$	
1997					
Total	1 042 581	1 112 363	5 048 800	21 640 079	363 173 890
Comércio de veículos e motocicletas e comércio a varejo de combustíveis	87 240	95 092	626 091	3 884 795	81 948 045
Veículos automotores	8 310	9 652	184 959	1 876 968	40 483 306
Peças para veículos	54 916	57 161	219 238	1 040 136	14 115 861
Motocicletas, peças e acessórios	5 564	5 707	17 438	63 520	1 334 773
Combustíveis	18 450	22 572	204 456	904 172	26 014 104
Comércio por atacado	70 883	79 691	708 394	5 361 797	130 711 485
Produtos agropecuários <i>in natura</i> e produtos alimentícios para animais	4 514	5 998	54 187	337 313	11 961 980
Produtos alimentícios, bebidas e fumo	25 233	27 211	269 418	1 564 077	34 835 710
Artigos de uso pessoal e doméstico	14 324	15 911	124 162	861 596	19 154 486
Fios têxteis, tecidos, artefatos de tecido e de armarinho, vestuário e calçados	4 899	5 198	30 949	172 332	2 917 259
Eletrodomésticos, e outros equipamentos de uso pessoal e doméstico	489	817	5 553	44 413	734 100
Produtos farmacêuticos, médicos, ortopédicos, odontológicos e veterinários	4 013	4 127	51 910	405 683	11 824 727
Artigos de escritório e de papelaria; papel, papelão e seus artefatos; livros, jornais e outras publicações	1 471	2 194	12 315	97 370	1 707 632
Outros artigos de uso pessoal e doméstico (1)	3 452	3 575	23 435	141 797	1 970 767
Comércio de produtos intermediários, resíduos e sucatas	13 637	16 218	134 555	1 429 917	45 469 632
Combustíveis	1 611	2 887	33 454	744 080	32 515 797
Produtos extrativos de origem mineral	229	266	1 229	6 944	139 929
Madeira, material de construção, ferragens, etc.	5 232	5 575	44 211	293 672	5 261 948
Produtos químicos, adubos e fertilizantes	2 660	3 245	23 686	208 091	4 656 750
Resíduos, sucatas e outros produtos (2)	3 905	4 245	31 975	177 131	2 895 207
Comércio de máquinas, aparelhos e equipamentos de uso agropecuário, comercial, industrial e para fins profissionais	8 785	9 806	74 433	744 602	8 762 454
Comércio de mercadorias em geral	4 390	4 547	51 639	424 291	10 527 224

Tabela 1 - Dados comparativos - 1996-1997

(continuação)

Divisão, grupos e classes de atividades	Número de empresas	Estabelecimentos com receita de revenda	Pessoal ocupado em 31.12	Salários, retiradas e outras remunerações	Receita total
				1 000 R\$	
1996					
Comércio varejista	896 793	964 880	3 464 473	11 051 597	141 189 851
Comércio não-especializado	211 967	217 207	867 459	3 145 102	52 171 780
Hipermercados e supermercados	10 720	14 378	442 952	2 054 850	37 682 187
Outros tipos de comércio não-especificado com predominância de produtos alimentícios (3)	196 251	197 032	362 246	675 854	8 356 801
Comércio não-especializado sem predominância de produtos alimentícios (4)	4 996	5 797	62 261	414 398	6 132 792
Produtos alimentícios, bebidas e fumo	137 170	138 231	378 173	811 269	6 894 765
Tecidos, artigos de armarinho, vestuário e calçados	210 068	220 531	730 271	1 953 787	15 916 312
Comércio de outros produtos em lojas especializadas	335 651	386 947	1 483 859	5 131 467	66 128 710
Produtos farmacêuticos, médicos, veterinários, ortopédicos, de perfumaria e cosméticos	50 896	55 954	239 000	800 022	9 485 223
Máquinas e aparelhos de uso doméstico e pessoal, discos, instrumentos musicais, etc.	18 525	22 898	159 394	830 489	16 622 279
Móveis, artigos de iluminação e outros artigos de residência	24 560	29 979	142 822	514 070	7 180 475
Material de construção, ferragens, ferramentas manuais e produtos metalúrgicos; vidros, espelhos e vitrais; tintas e madeiras	81 217	111 760	383 495	1 223 248	14 308 373
Equipamentos e materiais para escritório, informática e comunicação	15 244	15 314	71 482	250 403	3 829 942
Livros, jornais, revistas e papelaria	29 211	30 347	98 981	269 095	2 593 440
Gás liquefeito de petróleo (GLP)	7 415	7 899	32 530	175 678	2 598 775
Outros produtos (5)	108 583	112 796	356 155	1 068 462	9 510 203
Comércio de artigos usados	1 937	1 964	4 711	9 972	78 284

Tabela 1 - Dados comparativos - 1996-1997

Divisão, grupos e classes de atividades	Número de empresas	Estabelecimentos com receita de revenda	Pessoal ocupado em 31.12	(conclusão)	
				Salários, retiradas e outras remunerações	Receita total
				1 000 R\$	
1997					
Comércio varejista	884 458	937 580	3 714 315	12 393 487	150 514 360
Comércio não-especializado	220 672	226 488	1 049 546	3 772 362	59 081 777
Hipermercados e supermercados	8 119	12 056	442 310	2 270 627	41 717 239
Outros tipos de comércio não-especificado com predominância de produtos alimentícios (3)	201 876	202 839	510 292	966 903	10 541 607
Comércio não-especializado sem predominância de produtos alimentícios (4)	10 677	11 593	96 944	534 832	6 822 931
Produtos alimentícios, bebidas e fumo	131 507	136 244	467 105	1 037 549	8 884 020
Tecidos, artigos de armarinho, vestuário e calçados	191 747	203 106	668 410	1 975 675	16 354 806
Comércio de outros produtos em lojas especializadas	338 842	370 050	1 524 968	5 597 929	66 093 282
Produtos farmacêuticos, médicos, veterinários, ortopédicos, de perfumaria e cosméticos	54 680	62 288	271 475	1 019 056	11 848 446
Máquinas e aparelhos de uso doméstico e pessoal, discos, instrumentos musicais, etc.	17 081	22 275	130 089	766 297	12 876 497
Móveis, artigos de iluminação e outros artigos de residência	27 095	30 910	140 238	541 494	5 910 622
Material de construção, ferragens, ferramentas manuais e produtos metalúrgicos; vidros, espelhos e vitrais; tintas e madeiras	82 993	85 688	433 834	1 465 069	15 984 533
Equipamentos e materiais para escritório, informática e comunicação	16 024	16 937	78 837	319 835	5 073 892
Livros, jornais, revistas e papeleria	27 301	28 109	98 510	329 109	3 004 555
Gás liquefeito de petróleo (GLP)	7 780	9 483	28 581	137 800	1 908 801
Outros produtos (5)	105 888	114 360	343 404	1 019 269	9 485 936
Comércio de artigos usados	1 690	1 692	4 286	9 973	100 475

Fonte: IBGE, Diretoria de Pesquisas, Departamento de Comércio e Serviços, Pesquisa Anual de Comércio 1997.

(1) Móveis em geral; artigos de colchoaria, tapeçaria e cutelaria; lustres, luminárias e abajures; artigos para habitação (painéis, louças, vassouras, etc.); produtos de limpeza e higiene doméstica; artigos de tabacaria; filmes, discos, jóias, etc. (2) Papel e papelão em bruto, embalagens em geral, etc. (3) Lojas com menos de 300 m² (mercearias, armazéns, empórios, etc.) e lojas de conveniência. (4) Lojas de departamentos e bazares. (5) Artigos de ótica; relojoaria, joalheria e bijuteria; brinquedos, artigos desportivos e recreativos; artigos funerários; animais vivos para criação doméstica; objetos de arte, *souvenirs* e artesanatos, etc.

Tabela 2 - Empresas comerciais, estabelecimentos com receita de revenda, pessoal ocupado, gastos com pessoal, receitas, margem de comercialização, compras e estoques, segundo a divisão, grupos e classes de atividades - 1997

(continua)

Divisão, grupos e classes de atividades	Número de empresas	Estabelecimentos com receita de revenda	Pessoal ocupado em 31.12	Gastos com pessoal	
				Total	Salários, retiradas e outras remunerações
				1 000 R\$	
Total	1 042 581 A	1 112 363 A	5 048 800 A	30 153 127 A	21 640 079 A
Comércio de veículos e motocicletas e comércio a varejo de combustíveis	87 240 A	95 092 A	626 091 A	5 632 815 A	3 884 795 A
Veículos automotores	8 310 A	9 652 B	184 959 A	2 772 835 A	1 876 968 A
Peças para veículos	54 916 A	57 161 A	219 238 A	1 460 443 A	1 040 136 A
Motocicletas, peças e acessórios	5 564 C	5 707 D	17 438 C	83 034 B	63 520 B
Combustíveis	18 450 A	22 572 B	204 456 B	1 316 503 B	904 172 B
Comércio por atacado	70 883 A	79 691 A	708 394 A	7 780 763 A	5 361 797 A
Produtos agropecuários <i>in natura</i> e produtos alimentícios para animais	4 514 B	5 998 B	54 187 A	477 729 A	337 313 A
Produtos alimentícios, bebidas e fumo	25 233 A	27 211 B	269 418 A	2 226 839 A	1 564 077 A
Artigos de uso pessoal e doméstico	14 324 B	15 911 B	124 162 B	1 243 854 B	861 596 B
Fios têxteis, tecidos, artefatos de tecido e de armarinho, vestuário e calçados	4 899 B	5 198 C	30 949 C	239 205 C	172 332 C
Eletrodomésticos, e outros equipamentos de uso pessoal e doméstico	489 B	817 D	5 553 C	66 594 C	44 413 C
Produtos farmacêuticos, médicos, ortopédicos, odontológicos e veterinários	4 013 B	4 127 B	51 910 B	594 318 A	405 683 A
Artigos de escritório e de papelaria; papel, papelão e seus artefatos; livros, jornais e outras publicações	1 471 B	2 194 C	12 315 B	147 908 B	97 370 B
Outros artigos de uso pessoal e doméstico (1)	3 452 B	3 575 B	23 435 B	195 829 B	141 797 B
Comércio de produtos intermediários, resíduos e sucatas	13 637 B	16 218 B	134 555 A	2 129 906 A	1 429 917 A
Combustíveis	1 611 C	2 887 C	33 454 A	1 162 114 A	744 080 A
Produtos extrativos de origem mineral	229 B	266 C	1 229 C	9 218 C	6 944 C
Madeira, material de construção, ferragens, etc.	5 232 B	5 575 C	44 211 B	408 050 B	293 672 C
Produtos químicos, adubos e fertilizantes	2 660 C	3 245 C	23 686 B	299 260 B	208 091 B
Resíduos, sucatas e outros produtos (2)	3 905 B	4 245 B	31 975 B	251 264 A	177 131 A
Comércio de máquinas, aparelhos e equipamentos de uso agropecuário, comercial, industrial e para fins profissionais	8 785 B	9 806 B	74 433 B	1 110 302 A	744 602 A
Comércio de mercadorias em geral	4 390 B	4 547 C	51 639 B	592 133 B	424 291 B

Tabela 2 - Empresas comerciais, estabelecimentos com receita de revenda, pessoal ocupado, gastos com pessoal, receitas, margem de comercialização, compras e estoques, segundo a divisão, grupos e classes de atividades - 1997

(continuação)

Divisão, grupos e classes de atividades	Número de empresas	Estabelecimentos com receita de revenda	Pessoal ocupado em 31.12	Gastos com pessoal	
				Total	Salários, retiradas e outras remunerações
				1 000 R\$	
Comércio varejista	884 458 A	937 580 A	3 714 315 A	16 739 549 A	12 393 487 A
Comércio não-especializado	220 672 A	226 488 B	1 049 546 B	5 397 963 A	3 772 362 A
Hipermercados e supermercados	8 119 C	12 056 C	442 310 A	3 468 791 A	2 270 627 A
Outros tipos de comércio não-especificado com predominância de produtos alimentícios (3)	201 876 A	202 839 B	510 292 B	1 127 639 C	966 903 B
Comércio não-especializado sem predominância de produtos alimentícios (4)	10 677 D	11 593 D	96 944 C	801 533 B	534 832 B
Produtos alimentícios, bebidas e fumo	131 507 A	136 244 B	467 105 B	1 261 814 B	1 037 549 B
Tecidos, artigos de armarinho, vestuário e calçados	191 747 A	203 106 A	668 410 A	2 648 090 A	1 975 675 A
Comércio de outros produtos em lojas especializadas	338 842 A	370 050 A	1 524 968 A	7 419 517 A	5 597 929 A
Produtos farmacêuticos, médicos, veterinários, ortopédicos, de perfumaria e cosméticos	54 680 A	62 288 B	271 475 A	1 362 631 A	1 019 056 A
Máquinas e aparelhos de uso doméstico e pessoal, discos, instrumentos musicais, etc.	17 081 B	22 275 B	130 089 B	1 119 821 A	766 297 B
Móveis, artigos de iluminação e outros artigos de residência	27 095 A	30 910 B	140 238 B	757 652 B	541 494 A
Material de construção, ferragens, ferramentas manuais e produtos metalúrgicos; vidros, espelhos e vitrais; tintas e madeiras	82 993 A	85 688 A	433 834 A	1 865 892 A	1 465 069 A
Equipamentos e materiais para escritório, informática e comunicação	16 024 B	16 937 B	78 837 B	425 816 B	319 835 B
Livros, jornais, revistas e papelaria	27 301 B	28 109 B	98 510 B	420 429 B	329 109 B
Gás liquefeito de petróleo (GLP)	7 780 B	9 483 C	28 581 B	205 928 A	137 800 A
Outros produtos (5)	105 888 A	114 360 B	343 404 B	1 261 349 B	1 019 269 B
Comércio de artigos usados	1 690 A	1 692 B	4 286 B	12 165 B	9 973 B

Tabela 2 - Empresas comerciais, estabelecimentos com receita de revenda, pessoal ocupado, gastos com pessoal, receitas, margem de comercialização, compras e estoques, segundo a divisão, grupos e classes de atividades - 1997

(continuação)

Divisão, grupos e classes de atividades	Receita		Margem de comercialização	Mercadorias para revenda		
	Total	Líquida de revenda		Compras	Estoque em 31.12.1996	Estoque em 31.12.1997
	1 000 R\$					
Total	363 173 890 A	343 711 458 A	69 061 754 A	285 048 992 A	44 017 080 A	54 416 367 A
Comércio de veículos e motocicletas e comércio a varejo de combustíveis	81 948 045 A	77 425 072 A	12 451 052 A	66 562 527 A	7 158 669 B	8 747 176 B
Veículos automotores	40 483 306 A	37 231 188 A	4 991 019 B	33 006 400 A	2 868 606 A	3 634 837 B
Peças para veículos	14 115 861 A	13 203 101 A	3 053 560 B	10 719 159 A	3 514 450 B	4 084 068 B
Motocicletas, peças e acessórios	1 334 773 B	1 268 453 B	241 894 B	1 090 953 B	102 677 B	167 070 B
Combustíveis	26 014 104 B	25 722 330 B	4 164 580 B	21 746 015 B	672 936 B	861 201 B
Comércio por atacado	130 711 485 A	122 921 630 A	21 964 028 A	103 507 525 A	12 757 642 A	15 307 565 A
Produtos agropecuários <i>in natura</i> e produtos alimentícios para animais	11 961 980 A	10 664 427 A	1 301 248 B	9 459 911 A	868 966 B	965 699 B
Produtos alimentícios, bebidas e fumo	34 835 710 A	32 694 600 A	6 204 805 B	27 254 486 A	3 868 974 B	4 633 665 B
Artigos de uso pessoal e doméstico	19 154 486 A	18 406 062 B	4 022 296 B	15 114 598 A	2 642 926 B	3 373 758 B
Fios têxteis, tecidos, artefatos de tecido e de armarinho, vestuário e calçados	2 917 259 B	2 767 083 B	654 383 C	2 304 616 B	720 074 D	911 990 D
Eletrodomésticos, e outros equipamentos de uso pessoal e doméstico	734 100 C	654 998 C	191 013 C	562 768 C	109 166 C	207 949 C
Produtos farmacêuticos, médicos, ortopédicos, odontológicos e veterinários	11 824 727 B	11 451 880 B	2 183 378 B	9 563 261 B	1 067 058 B	1 361 817 B
Artigos de escritório e de papelaria; papel, papelão e seus artefatos; livros, jornais e outras publicações	1 707 632 B	1 636 069 B	413 797 B	1 272 455 B	316 734 B	366 917 B
Outros artigos de uso pessoal e doméstico (1)	1 970 767 B	1 896 032 B	579 726 B	1 411 497 B	429 894 C	525 085 C
Comércio de produtos intermediários, resíduos e sucatas	45 469 632 A	43 345 090 A	6 833 663 A	36 943 828 A	2 453 834 B	2 886 236 B
Combustíveis	32 515 797 A	31 098 190 A	4 268 296 B	26 962 301 A	628 123 C	760 529 C
Produtos extrativos de origem mineral	139 929 D	134 358 D	27 541 D	98 443 E	20 410 D	12 035 E
Madeira, material de construção, ferragens, etc.	5 261 948 B	5 090 951 B	1 188 421 B	4 035 356 B	782 559 B	915 385 B
Produtos químicos, adubos e fertilizantes	4 656 750 B	4 248 134 B	739 271 B	3 584 517 B	523 214 C	598 868 B
Resíduos, sucatas e outros produtos (2)	2 895 207 B	2 773 457 B	610 135 B	2 263 212 B	499 529 B	599 419 B
Comércio de máquinas, aparelhos e equipamentos de uso agropecuário, comercial, industrial e para fins profissionais	8 762 454 B	7 765 316 B	2 080 845 B	5 996 904 B	1 320 117 B	1 632 551 B
Comércio de mercadorias em geral	10 527 224 B	10 046 135 B	1 521 170 B	8 737 798 B	1 602 824 C	1 815 657 C

Tabela 2 - Empresas comerciais, estabelecimentos com receita de revenda, pessoal ocupado, gastos com pessoal, receitas, margem de comercialização, compras e estoques, segundo a divisão, grupos e classes de atividades - 1997

(conclusão)

Divisão, grupos e classes de atividades	Receita		Margem de comercialização	Mercadorias para revenda		
	Total	Líquida de revenda		Compras	Estoque em 31.12.1996	Estoque em 31.12.1997
	1 000 R\$					
Comércio varejista	150 514 360 A	143 364 756 A	34 646 673 A	114 978 940 A	24 100 769 A	30 361 626 A
Comércio não-especializado	59 081 777 A	56 630 279 A	10 786 180 A	47 227 728 A	6 141 918 B	7 525 547 B
Hipermercados e supermercados	41 717 239 A	39 817 214 A	6 542 141 A	33 754 934 A	3 287 990 A	3 767 851 A
Outros tipos de comércio não-especificado com predominância de produtos alimentícios (3)	10 541 607 C	10 348 690 C	2 418 274 C	8 693 164 C	2 000 569 C	2 763 317 C
Comércio não-especializado sem predominância de produtos alimentícios (4)	6 822 931 B	6 464 375 B	1 825 765 B	4 779 629 B	853 360 B	994 379 B
Produtos alimentícios, bebidas e fumo	8 884 020 B	8 672 022 B	2 593 919 C	6 552 908 B	990 477 C	1 465 282 C
Tecidos, artigos de armarinho, vestuário e calçados	16 354 806 A	15 605 292 A	4 799 687 B	11 672 621 A	4 459 353 A	5 326 369 A
Comércio de outros produtos em lojas especializadas	66 093 282 A	62 363 031 A	16 436 460 A	49 453 162 A	12 480 696 A	16 007 287 B
Produtos farmacêuticos, médicos, veterinários, ortopédicos, de perfumaria e cosméticos	11 848 446 B	11 690 618 B	3 333 875 C	8 869 051 B	1 487 317 B	1 999 624 B
Máquinas e aparelhos de uso doméstico e pessoal, discos, instrumentos musicais, etc.	12 876 497 B	11 252 414 B	2 228 495 B	8 936 966 B	2 170 103 B	2 083 150 B
Móveis, artigos de iluminação e outros artigos de residência	5 910 622 B	5 563 319 B	1 534 066 B	4 497 991 B	1 367 295 B	1 836 034 B
Material de construção, ferragens, ferramentas manuais e produtos metalúrgicos; vidros, espelhos e vitrais; tintas e madeiras	15 984 533 B	15 537 534 B	3 884 322 B	12 515 136 B	3 580 283 B	4 442 207 B
Equipamentos e materiais para escritório, informática e comunicação	5 073 892 C	4 562 443 C	1 024 260 C	3 772 019 C	607 736 C	841 573 C
Livros, jornais, revistas e papelaria	3 004 555 B	2 722 373 B	830 401 B	2 035 791 B	650 232 C	794 051 B
Gás liquefeito de petróleo (GLP)	1 908 801 C	1 879 412 C	598 582 B	1 293 415 C	76 539 B	89 125 C
Outros produtos (5)	9 485 936 B	9 154 919 B	3 002 458 B	7 532 794 C	2 541 192 C	3 921 524 C
Comércio de artigos usados	100 475 B	94 132 B	30 427 B	72 521 B	28 325 B	37 141 B

Fonte: IBGE, Diretoria de Pesquisas, Departamento de Comércio e Serviços, Pesquisa Anual de Comércio 1997.

(1) Móveis em geral; artigos de colchoaria, tapeçaria e cutelaria; lustres, luminárias e abajures; artigos para habitação (painéis, louças, vassouras, etc.); produtos de limpeza e higiene doméstica; artigos de tabacaria; filmes, discos, jóias, etc. (2) Papel e papelão em bruto, embalagens em geral, etc. (3) Lojas com menos de 300 m² (mercearias, armazéns, empórios, etc.) e lojas de conveniência. (4) Lojas de departamentos e bazares. (5) Artigos de ótica; relojoaria, joalheria e bijuteria; brinquedos, artigos desportivos e recreativos; artigos funerários; animais vivos para criação doméstica; objetos de arte, *souvenirs* e artesanatos, etc.

Tabela 3 - Empresas comerciais, estabelecimentos com receita de revenda, pessoal ocupado, gastos com pessoal, receitas, margem de comercialização, compras e estoques, segundo a divisão e faixas de pessoal ocupado - 1997

(continua)

Divisão e faixas de pessoal ocupado	Número de empresas	Estabelecimentos com receita de revenda	Pessoal ocupado em 31.12	Gastos com pessoal	
				Total	Salários, retiradas e outras remunerações
				1 000 R\$	
Total	1 042 581 A	1 112 363 A	5 048 800 A	30 153 127 A	21 640 079 A
De 0 a 4	842 156 A	864 481 A	1 750 687 A	4 326 579 A	3 756 555 A
De 5 a 9	130 489 B	135 482 B	880 223 B	3 412 576 B	2 667 680 B
De 10 a 19	44 558 B	49 265 B	593 989 B	2 641 023 B	1 967 448 B
De 20 a 49	17 357 A	24 722 A	463 254 A	3 615 053 A	2 541 724 A
De 50 a 99	4 789 A	11 641 A	294 682 A	2 959 603 A	2 014 912 A
De 100 a 249	2 346 A	9 992 A	303 917 A	3 619 090 A	2 440 708 A
De 250 a 499	507 A	4 965 A	151 485 A	1 731 593 A	1 162 803 A
Com 500 e mais	379 A	11 815 A	610 563 A	7 847 609 A	5 088 249 A
Comércio de veículos e motocicletas e comércio a varejo de combustíveis	87 240 A	95 092 A	626 091 A	5 632 815 A	3 884 795 A
De 0 a 4	62 088 A	65 374 B	132 667 B	411 596 B	344 749 B
De 5 a 9	12 551 B	12 707 B	93 608 B	608 221 C	412 976 B
De 10 a 19	7 238 B	7 714 B	98 637 B	682 112 B	472 668 B
De 20 a 49	3 405 A	4 281 A	101 640 A	957 840 A	655 955 A
De 50 a 99	1 255 B	2 472 B	85 107 B	978 892 A	664 791 A
De 100 a 249	619 A	1 846 B	87 483 A	1 492 340 A	1 000 166 A
De 250 a 499	73 A	482 B	19 637 B	377 525 A	254 674 A
Com 500 e mais	11 C	216 C	7 312 C	124 289 C	78 817 C
Comércio por atacado	70 883 A	79 691 A	708 394 A	7 780 763 A	5 361 797 A
De 0 a 4	45 406 A	46 292 B	109 776 B	448 023 B	356 627 B
De 5 a 9	11 710 B	12 312 B	79 391 B	619 650 B	456 836 B
De 10 a 19	6 681 C	7 401 C	89 992 C	531 368 C	389 382 C
De 20 a 49	4 703 B	5 768 B	119 950 B	1 222 307 A	859 343 A
De 50 a 99	1 410 A	2 502 B	81 308 A	1 025 790 A	688 410 A
De 100 a 249	735 A	2 420 B	87 305 A	1 098 211 A	731 379 A
De 250 a 499	159 B	892 B	43 917 B	623 246 B	408 065 B
Com 500 e mais	79 A	2 104 C	96 755 A	2 212 168 A	1 471 755 A
Comércio varejista	884 458 A	937 580 A	3 714 315 A	16 739 549 A	12 393 487 A
De 0 a 4	734 662 A	752 815 A	1 508 244 A	3 466 960 A	3 055 180 A
De 5 a 9	106 228 B	110 463 B	707 224 B	2 184 706 B	1 797 868 B
De 10 a 19	30 639 B	34 150 B	405 360 B	1 427 543 B	1 105 398 B
De 20 a 49	9 249 A	14 673 A	241 664 A	1 434 906 A	1 026 426 A
De 50 a 99	2 124 A	6 667 A	128 267 A	954 921 A	661 712 A
De 100 a 249	992 A	5 726 A	129 129 A	1 028 540 A	709 163 A
De 250 a 499	275 A	3 591 B	87 931 A	730 822 A	500 064 A
Com 500 e mais	289 A	9 495 A	506 496 A	5 511 152 A	3 537 677 A

Tabela 3 - Empresas comerciais, estabelecimentos com receita de revenda, pessoal ocupado, gastos com pessoal, receitas, margem de comercialização, compras e estoques, segundo a divisão e faixas de pessoal ocupado - 1997

(conclusão)

Divisão e faixas de pessoal ocupado	Receita		Margem de comercialização	Mercadorias para revenda		
	Total	Líquida de revenda		Compras	Estoques	
			Em 31.12.1996		Em 31.12.1997	
	1 000 R\$					
Total	363 173 890 A	343 711 458 A	69 061 754 A	285 048 992 A	44 017 080 A	54 416 367 A
De 0 a 4	47 229 197 A	46 012 632 A	11 720 593 B	37 068 226 A	9 486 562 B	12 262 749 B
De 5 a 9	34 310 322 B	33 608 220 B	8 263 112 B	27 780 288 B	4 965 519 B	7 400 699 B
De 10 a 19	31 631 596 B	31 021 859 B	6 647 101 B	25 648 559 B	4 085 661 B	5 359 461 B
De 20 a 49	42 061 516 A	40 169 363 A	8 066 630 A	33 451 363 A	6 380 684 A	7 729 313 A
De 50 a 99	36 499 364 A	34 238 113 A	5 811 566 A	29 105 628 A	4 403 096 A	5 082 177 A
De 100 a 249	45 961 919 A	42 814 314 A	6 981 006 A	36 522 211 A	4 608 225 A	5 297 128 A
De 250 a 499	19 878 624 A	18 394 421 A	3 448 864 A	15 290 117 A	1 893 673 A	2 238 233 A
Com 500 e mais	105 601 352 A	97 452 536 A	18 122 882 A	80 182 600 A	8 193 660 B	9 046 607 B
Comércio de veículos e motocicletas e comércio a varejo de combustíveis	81 948 045 A	77 425 072 A	12 451 052 A	66 562 527 A	7 158 669 B	8 747 176 B
De 0 a 4	5 976 855 B	5 683 943 B	1 030 397 B	4 968 023 B	1 621 355 D	1 935 832 C
De 5 a 9	9 118 015 C	9 039 469 C	1 765 560 C	7 500 041 C	677 838 C	903 970 C
De 10 a 19	12 329 279 B	12 158 491 C	2 131 550 C	10 138 789 C	931 898 B	1 043 747 B
De 20 a 49	14 295 374 A	13 555 613 A	2 435 065 C	11 622 390 A	1 116 970 A	1 618 811 C
De 50 a 99	13 708 307 A	12 632 453 A	1 704 226 A	11 096 083 A	994 294 A	1 162 150 A
De 100 a 249	21 053 155 A	19 398 046 A	2 539 864 A	17 089 203 A	1 447 781 A	1 678 802 A
De 250 a 499	4 415 285 B	4 024 844 B	671 458 B	3 389 974 B	305 183 B	341 771 B
Com 500 e mais	1 051 776 C	932 213 C	172 933 C	758 022 C	63 351 C	62 093 C
Comércio por atacado	130 711 485 A	122 921 630 A	21 964 028 A	103 507 525 A	12 757 642 A	15 307 565 A
De 0 a 4	9 028 465 B	8 841 007 B	2 053 908 B	7 015 743 B	1 373 092 B	1 601 736 B
De 5 a 9	8 027 700 B	7 779 684 B	2 057 265 C	6 018 201 B	844 451 C	1 140 233 B
De 10 a 19	7 704 173 B	7 472 115 B	1 596 356 C	6 275 688 B	1 146 395 C	1 546 325 D
De 20 a 49	16 092 199 A	15 353 364 A	3 060 296 B	12 661 201 A	2 271 811 A	2 639 944 A
De 50 a 99	14 731 487 A	13 909 447 A	2 339 343 A	11 772 408 A	1 551 464 A	1 753 768 A
De 100 a 249	16 320 050 A	15 222 542 A	2 622 569 A	12 794 518 A	1 476 199 B	1 670 743 A
De 250 a 499	9 601 233 B	8 922 549 B	1 613 664 B	7 453 116 B	691 190 B	835 421 B
Com 500 e mais	49 206 177 A	45 420 922 A	6 620 628 B	39 516 649 A	3 403 040 B	4 119 395 B
Comércio varejista	150 514 360 A	143 364 756 A	34 646 673 A	114 978 940 A	24 100 769 A	30 361 626 A
De 0 a 4	32 223 878 B	31 487 682 B	8 636 288 B	25 084 460 B	6 492 115 B	8 725 181 B
De 5 a 9	17 164 607 B	16 789 067 B	4 440 287 B	14 262 046 B	3 443 230 B	5 356 497 C
De 10 a 19	11 598 144 B	11 391 254 B	2 919 195 C	9 234 081 B	2 007 368 B	2 769 390 B
De 20 a 49	11 673 942 A	11 260 387 A	2 571 270 A	9 167 772 A	2 991 903 A	3 470 558 A
De 50 a 99	8 059 570 A	7 696 213 A	1 767 997 A	6 237 137 A	1 857 338 A	2 166 259 A
De 100 a 249	8 588 714 A	8 193 725 A	1 818 573 A	6 638 490 A	1 684 245 A	1 947 583 A
De 250 a 499	5 862 106 A	5 447 028 A	1 163 741 A	4 447 027 A	897 300 A	1 061 040 A
Com 500 e mais	55 343 399 A	51 099 401 A	11 329 321 A	39 907 929 A	4 727 270 A	4 865 118 A

Fonte: IBGE, Diretoria de Pesquisas, Departamento de Comércio e Serviços, Pesquisa Anual de Comércio 1997.



Tabela 4 - Empresas comerciais, estabelecimentos com receita de revenda, pessoal ocupado, gastos com pessoal, receitas, margem de comercialização, compras e estoques, segundo a divisão e faixas de valor da receita total - 1997

(continua)

Divisão e faixas de valor da receita total (1 000 R\$)	Número de empresas	Estabelecimentos com receita de revenda	Pessoal ocupado em 31.12	Gastos com pessoal	
				Total	Salários, retiradas e outras remunerações
				1 000 R\$	
Total	1 042 581 A	1 112 363 A	5 048 800 A	30 153 127 A	21 640 079 A
Até 280	943 272 A	970 463 A	2 605 076 A	6 490 135 A	5 584 420 A
Mais de 280 a 1 500	71 368 B	79 244 B	746 337 B	4 019 116 A	2 930 319 A
Mais de 1 500 a 3 500	16 884 B	23 046 B	333 663 A	2 604 536 A	1 813 815 A
Mais de 3 500 a 6 300	4 912 B	9 565 A	198 538 A	1 798 970 A	1 234 419 A
Mais de 6 300 a 14 000	3 351 A	8 944 A	236 310 A	2 467 679 A	1 683 425 A
Mais de 14 000	2 794 A	21 101 A	928 876 A	12 772 690 A	8 393 683 A
Comércio de veículos e motocicletas e comércio a varejo de combustíveis	87 240 A	95 092 A	626 091 A	5 632 815 A	3 884 795 A
Até 280	59 460 A	62 806 B	138 146 B	397 062 B	335 026 B
Mais de 280 a 1 500	17 681 B	18 004 B	144 360 B	874 039 B	612 425 B
Mais de 1 500 a 3 500	6 495 C	7 229 B	104 566 B	853 244 B	577 455 B
Mais de 3 500 a 6 300	1 512 B	2 112 B	53 539 B	516 993 B	346 311 B
Mais de 6 300 a 14 000	1 159 A	2 287 A	64 119 A	759 209 A	519 531 A
Mais de 14 000	933 A	2 654 A	121 361 A	2 232 267 A	1 494 047 A
Comércio por atacado	70 883 A	79 691 A	708 394 A	7 780 763 A	5 361 797 A
Até 280	45 945 A	47 038 B	145 864 B	469 120 B	392 849 B
Mais de 280 a 1 500	15 930 B	16 832 B	140 926 B	1 034 896 B	745 335 B
Mais de 1 500 a 3 500	4 677 B	5 659 B	79 787 B	684 267 A	482 035 A
Mais de 3 500 a 6 300	1 862 B	2 551 B	55 107 A	615 741 A	422 584 A
Mais de 6 300 a 14 000	1 279 A	2 131 B	67 243 A	849 384 A	571 464 A
Mais de 14 000	1 190 A	5 480 B	219 467 A	4 127 356 A	2 747 529 A
Comércio varejista	884 458 A	937 580 A	3 714 315 A	16 739 549 A	12 393 487 A
Até 280	837 867 A	860 619 A	2 321 066 A	5 623 953 A	4 856 545 A
Mais de 280 a 1 500	37 757 B	44 408 B	461 051 B	2 110 182 B	1 572 558 B
Mais de 1 500 a 3 500	5 712 C	10 158 B	149 310 A	1 067 025 B	754 324 B
Mais de 3 500 a 6 300	1 538 B	4 902 B	89 892 A	666 236 A	465 523 A
Mais de 6 300 a 14 000	913 A	4 526 A	104 948 A	859 086 A	592 429 A
Mais de 14 000	671 A	12 967 A	588 048 A	6 413 067 A	4 152 108 A

Tabela 4 - Empresas comerciais, estabelecimentos com receita de revenda, pessoal ocupado, gastos com pessoal, receitas, margem de comercialização, compras e estoques, segundo a divisão e faixas de valor da receita total - 1997

(conclusão)

Divisão e faixas de valor da receita total (1 000 R\$)	Receita		Margem de comercialização	Mercadorias para revenda		
	Total	Líquida de revenda		Compras	Estoques	
			Em 31.12.1996		Em 31.12.1997	
	1 000 R\$					
Total	363 173 890 A	343 711 458 A	69 061 754 A	285 048 992 A	44 017 080 A	54 416 367 A
Até 280	46 097 001 A	44 666 884 A	12 200 890 A	35 769 251 B	10 133 560 A	13 436 817 A
Mais de 280 a 1 500	43 274 734 B	42 195 125 B	10 263 789 B	34 541 636 B	7 939 522 B	10 549 821 B
Mais de 1 500 a 3 500	36 141 282 B	35 075 912 B	7 595 207 B	28 881 654 B	4 752 404 B	6 153 352 C
Mais de 3 500 a 6 300	21 906 147 B	20 854 647 B	4 478 910 B	17 241 520 B	2 902 109 A	3 767 891 B
Mais de 6 300 a 14 000	29 405 007 A	27 797 442 A	5 214 412 A	23 144 270 A	3 608 333 A	4 169 573 A
Mais de 14 000	186 349 719 A	173 121 448 A	29 308 547 A	145 470 661 A	14 681 152 A	16 338 912 A
Comércio de veículos e motocicletas e comércio a varejo de combustíveis	81 948 045 A	77 425 072 A	12 451 052 A	66 562 527 A	7 158 669 B	8 747 176 B
Até 280	3 226 107 B	2 937 733 B	696 438 B	2 510 862 B	1 059 989 B	1 329 556 B
Mais de 280 a 1 500	11 932 783 B	11 679 177 B	2 282 875 B	9 709 321 B	1 639 640 C	1 952 658 C
Mais de 1 500 a 3 500	14 530 134 B	14 172 568 B	2 366 625 B	11 954 610 C	946 164 B	1 094 830 B
Mais de 3 500 a 6 300	7 268 356 B	6 930 513 B	1 484 212 C	5 829 692 B	511 110 B	894 501 D
Mais de 6 300 a 14 000	11 073 738 A	10 327 907 A	1 500 255 A	8 962 061 A	767 034 A	901 443 A
Mais de 14 000	33 916 927 A	31 377 174 A	4 120 648 A	27 595 982 A	2 234 733 A	2 574 188 A
Comércio por atacado	130 711 485 A	122 921 630 A	21 964 028 A	103 507 525 A	12 757 642 A	15 307 565 A
Até 280	4 411 285 B	4 288 953 B	1 111 828 B	3 330 707 B	850 665 B	1 004 248 B
Mais de 280 a 1 500	10 624 093 B	10 273 825 B	2 722 332 B	8 105 295 B	1 801 081 C	2 354 883 C
Mais de 1 500 a 3 500	9 898 471 B	9 505 863 B	2 421 213 C	7 403 934 B	1 168 945 B	1 488 229 B
Mais de 3 500 a 6 300	7 921 734 B	7 519 903 B	1 569 694 B	6 159 543 B	1 072 789 B	1 282 124 B
Mais de 6 300 a 14 000	10 556 018 A	10 000 568 A	2 077 477 A	8 137 206 A	1 323 421 A	1 537 536 A
Mais de 14 000	87 299 884 A	81 332 519 A	12 061 484 A	70 370 839 A	6 540 740 B	7 640 545 B
Comércio varejista	150 514 360 A	143 364 756 A	34 646 673 A	114 978 940 A	24 100 769 A	30 361 626 A
Até 280	38 459 609 B	37 440 198 B	10 392 624 B	29 927 682 B	8 222 906 A	11 103 014 B
Mais de 280 a 1 500	20 717 858 B	20 242 123 B	5 258 582 B	16 727 020 B	4 498 800 B	6 242 279 B
Mais de 1 500 a 3 500	11 712 677 C	11 397 481 C	2 807 369 C	9 523 110 C	2 637 295 C	3 570 293 C
Mais de 3 500 a 6 300	6 716 057 B	6 404 232 B	1 425 003 B	5 252 285 B	1 318 210 A	1 591 266 A
Mais de 6 300 a 14 000	7 775 252 A	7 468 967 A	1 636 680 A	6 045 003 A	1 517 878 A	1 730 594 A
Mais de 14 000	65 132 908 A	60 411 755 A	13 126 415 A	47 503 840 A	5 905 680 A	6 124 180 A

Fonte: IBGE, Diretoria de Pesquisas, Departamento de Comércio e Serviços, Pesquisa Anual de Comércio 1997.

Tabela 5 - Empresas comerciais, estabelecimentos com receita de revenda, pessoal ocupado, gastos com pessoal, receitas, margem de comercialização, compras e estoques, por divisão, segundo as Grandes Regiões e Unidades da Federação da sede das empresas - 1997

(continua)

Grandes Regiões e Unidades da Federação da sede das empresas	Número de empresas	Estabelecimentos com receita de revenda	Pessoal ocupado em 31.12	Gastos com pessoal	
				Total	Salários, retiradas e outras remunerações
				1 000 R\$	
Total					
Brasil	1 042 581 A	1 112 363 A	5 048 800 A	30 153 127 A	21 640 079 A
Norte	15 907 A	17 125 A	106 660 A	596 873 A	430 152 A
Rondônia	1 520 A	1 939 C	6 941 B	31 794 B	24 368 B
Acre	1 102 A	1 107 B	6 056 B	25 395 B	19 662 B
Amazonas	5 988 A	6 446 B	36 507 B	256 017 B	181 016 B
Roraima	1 062 A	1 080 B	4 730 B	21 196 B	16 138 B
Pará	4 617 A	4 850 B	41 845 B	208 765 B	148 653 B
Amapá	942 A	986 B	7 495 B	43 777 B	32 632 B
Tocantins	676 A	717 B	3 086 A	9 929 B	7 683 B
Nordeste	179 139 A	194 563 A	741 620 A	3 304 264 A	2 398 914 A
Maranhão	15 067 A	15 654 A	52 547 A	172 013 A	134 081 A
Piauí	11 569 A	12 390 B	40 636 A	141 048 B	97 541 A
Ceará	35 934 A	38 018 B	121 241 A	639 460 B	459 756 B
Rio Grande do Norte	11 434 A	12 698 B	45 117 A	222 378 C	170 455 C
Paraíba	11 704 A	12 171 A	46 921 A	167 667 A	128 753 A
Pernambuco	29 845 A	34 995 B	152 963 B	714 915 A	511 224 A
Alagoas	9 130 A	9 405 A	38 443 B	138 679 B	105 200 B
Sergipe	6 430 A	6 833 A	34 811 A	145 111 B	107 726 B
Bahia	48 026 A	52 399 A	208 941 A	962 992 A	684 178 A
Sudeste	549 204 A	579 471 A	2 815 519 A	19 078 643 A	13 466 047 A
Minas Gerais	149 914 A	159 643 A	650 036 B	2 694 459 A	2 025 425 A
Espírito Santo	19 228 A	20 865 B	89 763 B	424 379 A	313 750 A
Rio de Janeiro	84 801 A	90 576 A	589 683 A	4 244 037 A	2 869 900 A
São Paulo	295 261 A	308 387 A	1 486 037 A	11 715 768 A	8 256 972 A
Sul	227 547 A	246 760 A	1 033 079 A	5 388 899 A	4 030 055 A
Paraná	68 667 A	74 649 A	321 011 A	1 806 808 A	1 327 888 A
Santa Catarina	42 295 A	46 905 A	173 570 A	925 448 A	695 016 A
Rio Grande do Sul	116 585 A	125 206 A	538 498 B	2 656 643 A	2 007 151 B
Centro-Oeste	70 784 A	74 444 A	351 922 A	1 784 447 A	1 314 911 A
Mato Grosso do Sul	12 032 A	12 593 A	54 276 A	219 826 A	165 032 A
Mato Grosso	12 578 A	13 180 A	60 703 A	240 722 A	183 296 A
Goiás	30 514 A	32 354 A	138 487 B	600 635 B	441 060 B
Distrito Federal	15 660 A	16 317 A	98 456 B	723 264 A	525 523 A

Tabela 5 - Empresas comerciais, estabelecimentos com receita de revenda, pessoal ocupado, gastos com pessoal, receitas, margem de comercialização, compras e estoques, por divisão, segundo as Grandes Regiões e Unidades da Federação da sede das empresas - 1997

(continuação)

Grandes Regiões e Unidades da Federação da sede das empresas	Número de empresas	Estabelecimentos com receita de revenda	Pessoal ocupado em 31.12	Gastos com pessoal	
				Total	Salários, retiradas e outras remunerações
				1 000 R\$	
Comércio de veículos e motocicletas e comércio a varejo de combustíveis					
Brasil	87 240 A	95 092 A	626 091 A	5 632 815 A	3 884 795 A
Norte	1 401 B	1 526 B	14 673 B	112 863 B	79 193 B
Rondônia	107 A	107 B	1 037 B	8 023 C	5 681 B
Acre	80 B	81 B	830 B	4 464 B	3 109 B
Amazonas	275 B	361 C	3 894 B	45 484 C	30 796 C
Roraima	119 A	123 B	1 046 B	4 760 A	3 427 B
Pará	699 C	717 C	6 634 C	41 743 B	30 025 B
Amapá	50 A	59 B	622 A	5 469 A	3 973 A
Tocantins	71 A	78 B	610 B	2 920 C	2 181 B
Nordeste	11 213 A	12 224 A	86 125 A	623 963 A	432 380 A
Maranhão	867 A	915 B	5 954 B	39 381 B	29 015 B
Piauí	723 A	799 B	5 105 B	32 427 C	16 537 A
Ceará	1 495 A	1 702 B	14 007 C	112 585 C	78 980 C
Rio Grande do Norte	1 067 A	1 155 A	7 871 A	50 248 B	36 699 B
Paraíba	945 B	1 008 B	6 433 A	40 587 A	28 947 A
Pernambuco	1 940 A	2 180 B	15 409 B	124 177 B	86 777 B
Alagoas	651 B	665 B	4 933 B	34 285 B	24 255 B
Sergipe	494 C	552 C	3 451 B	21 317 B	15 732 B
Bahia	3 031 A	3 248 B	22 962 B	168 956 A	115 438 B
Sudeste	48 887 A	53 463 B	337 943 A	3 313 961 A	2 254 528 A
Minas Gerais	11 320 A	14 417 C	77 372 B	521 427 B	367 590 B
Espírito Santo	2 568 B	2 658 B	13 861 B	116 762 A	80 484 A
Rio de Janeiro	6 917 A	7 260 A	55 275 B	483 539 A	321 101 A
São Paulo	28 082 B	29 128 B	191 435 B	2 192 233 A	1 485 354 A
Sul	18 346 A	19 826 A	126 607 A	1 135 799 A	808 941 A
Paraná	5 930 A	6 497 B	51 440 A	481 284 A	340 111 A
Santa Catarina	3 454 A	3 819 B	24 174 B	208 483 B	149 132 B
Rio Grande do Sul	8 962 A	9 510 B	50 993 B	446 032 A	319 698 A
Centro-Oeste	7 393 A	8 053 B	60 743 B	446 229 B	309 754 B
Mato Grosso do Sul	1 371 A	1 483 B	10 528 B	64 525 B	45 302 B
Mato Grosso	1 364 A	1 476 B	10 745 B	72 632 A	51 611 A
Goiás	3 297 B	3 525 C	23 665 B	158 649 C	110 149 C
Distrito Federal	1 361 A	1 569 B	15 805 B	150 423 B	102 692 B

Tabela 5 - Empresas comerciais, estabelecimentos com receita de revenda, pessoal ocupado, gastos com pessoal, receitas, margem de comercialização, compras e estoques, por divisão, segundo as Grandes Regiões e Unidades da Federação da sede das empresas - 1997

(continuação)

Grandes Regiões e Unidades da Federação da sede das empresas	Número de empresas	Estabelecimentos com receita de revenda	Pessoal ocupado em 31.12	Gastos com pessoal	
				Total	Salários, retiradas e outras remunerações
				1 000 R\$	
Comércio por atacado					
Brasil	70 883 A	79 691 A	708 394 A	7 780 763 A	5 361 797 A
Norte	1 526 C	1 592 B	15 899 B	126 797 B	89 399 B
Rondônia	161 D	167 B	1 518 B	8 681 B	6 344 B
Acre	37 C	37 C	466 B	3 213 B	2 398 B
Amazonas	472 B	503 B	6 222 C	69 394 B	48 016 B
Roraima	116 D	118 B	806 C	3 706 B	2 842 B
Pará	651 D	661 C	5 722 B	33 031 B	23 354 B
Amapá	35 D	51 D	759 C	6 350 C	4 683 C
Tocantins	54 D	55 C	406 C	2 423 D	1 762 D
Nordeste	8 241 B	9 048 B	79 447 A	613 325 A	418 438 A
Maranhão	654 C	708 D	4 773 B	23 469 B	16 889 B
Piauí	401 D	472 B	2 864 B	15 187 B	10 987 B
Ceará	1 644 C	1 850 C	17 848 B	196 602 A	132 449 A
Rio Grande do Norte	887 C	918 C	6 706 B	37 749 B	27 132 B
Paraíba	495 B	514 C	4 597 B	26 433 B	18 959 B
Pernambuco	1 377 B	1 417 B	16 883 B	137 777 B	93 249 B
Alagoas	346 D	357 C	3 506 B	25 310 B	18 125 B
Sergipe	337 C	363 C	3 044 B	17 975 C	12 662 C
Bahia	2 100 C	2 449 C	19 226 B	132 822 B	87 986 A
Sudeste	39 066 A	43 625 B	422 238 A	5 339 427 A	3 639 350 A
Minas Gerais	7 284 B	8 182 C	79 216 C	664 786 B	454 533 B
Espírito Santo	1 768 B	2 460 C	18 243 C	123 362 B	93 272 B
Rio de Janeiro	7 170 B	8 238 B	87 486 B	1 391 459 A	911 369 A
São Paulo	22 844 A	24 745 B	237 293 A	3 159 820 A	2 180 176 A
Sul	17 934 A	20 477 A	142 066 A	1 215 192 A	873 241 A
Paraná	5 538 A	6 611 B	57 118 A	503 270 A	359 987 A
Santa Catarina	3 329 A	3 935 B	26 196 A	212 915 A	154 238 A
Rio Grande do Sul	9 067 B	9 931 B	58 752 A	499 008 A	359 015 A
Centro-Oeste	4 116 A	4 949 B	48 744 A	486 021 A	341 370 A
Mato Grosso do Sul	778 A	909 B	6 068 B	40 303 B	29 017 B
Mato Grosso	785 A	1 144 B	7 321 B	44 259 B	31 845 B
Goiás	1 657 B	1 778 B	24 104 B	165 405 B	114 976 B
Distrito Federal	896 C	1 118 C	11 251 B	236 055 A	165 532 A

Tabela 5 - Empresas comerciais, estabelecimentos com receita de revenda, pessoal ocupado, gastos com pessoal, receitas, margem de comercialização, compras e estoques, por divisão, segundo as Grandes Regiões e Unidades da Federação da sede das empresas - 1997

(continuação)

Grandes Regiões e Unidades da Federação da sede das empresas	Número de empresas	Estabelecimentos com receita de revenda	Pessoal ocupado em 31.12	Gastos com pessoal	
				Total	Salários, retiradas e outras remunerações
				1 000 R\$	
Comércio varejista					
Brasil	884 458 A	937 580 A	3 714 315 A	16 739 549 A	12 393 487 A
Norte	12 980 A	14 007 B	76 088 B	357 214 B	261 560 B
Rondônia	1 252 A	1 665 C	4 386 B	15 091 B	12 343 B
Acre	985 A	989 B	4 760 B	17 718 B	14 155 B
Amazonas	5 241 A	5 582 B	26 391 B	141 139 B	102 205 B
Roraima	827 A	839 B	2 878 B	12 730 C	9 868 C
Pará	3 267 A	3 472 B	29 489 C	133 991 B	95 274 B
Amapá	857 A	876 B	6 114 C	31 958 C	23 976 B
Tocantins	551 A	584 B	2 070 B	4 586 B	3 740 B
Nordeste	159 685 A	173 291 A	576 048 A	2 066 976 A	1 548 097 A
Maranhão	13 546 A	14 031 A	41 820 A	109 162 A	88 176 B
Piauí	10 445 A	11 119 B	32 667 A	93 433 A	70 018 A
Ceará	32 795 A	34 466 B	89 386 B	330 274 B	248 327 B
Rio Grande do Norte	9 480 A	10 625 B	30 540 B	134 381 D	106 624 D
Paraíba	10 264 A	10 649 A	35 891 A	100 647 A	80 848 A
Pernambuco	26 528 A	31 398 B	120 671 B	452 961 A	331 198 B
Alagoas	8 133 A	8 383 A	30 004 B	79 083 B	62 819 B
Sergipe	5 599 A	5 918 A	28 316 B	105 819 B	79 333 C
Bahia	42 895 A	46 702 A	166 753 A	661 215 A	480 753 A
Sudeste	461 251 A	482 383 A	2 055 338 A	10 425 254 A	7 572 169 A
Minas Gerais	131 310 A	137 044 A	493 448 B	1 508 245 B	1 203 302 B
Espírito Santo	14 892 A	15 747 B	57 659 B	184 255 A	139 994 A
Rio de Janeiro	70 714 A	75 078 A	446 922 B	2 369 039 A	1 637 431 A
São Paulo	244 335 A	254 514 B	1 057 309 B	6 363 715 A	4 591 442 A
Sul	191 267 A	206 457 A	764 406 B	3 037 908 A	2 347 874 A
Paraná	57 199 A	61 541 B	212 453 A	822 254 A	627 789 A
Santa Catarina	35 512 A	39 151 B	123 200 A	504 051 A	391 646 A
Rio Grande do Sul	98 556 A	105 765 A	428 753 B	1 711 603 B	1 328 438 B
Centro-Oeste	59 275 A	61 442 A	242 435 A	852 197 A	663 788 A
Mato Grosso do Sul	9 883 A	10 201 B	37 680 B	114 999 B	90 713 B
Mato Grosso	10 429 A	10 560 B	42 637 B	123 831 B	99 840 B
Goiás	25 560 A	27 051 B	90 718 B	276 582 B	215 935 B
Distrito Federal	13 403 A	13 630 A	71 400 B	336 785 B	257 299 B

Tabela 5 - Empresas comerciais, estabelecimentos com receita de revenda, pessoal ocupado, gastos com pessoal, receitas, margem de comercialização, compras e estoques, por divisão, segundo as Grandes Regiões e Unidades da Federação da sede das empresas - 1997

(continuação)

Grandes Regiões e Unidades da Federação da sede das empresas	Receita		Margem de comercialização	Mercadorias para revenda		
	Total	Líquida de revenda		Compras	Estoques	
			Em 31.12.1996		Em 31.12.1997	
	1 000 R\$					
	Total					
Brasil	363 173 890 A	343 711 458 A	69 061 754 A	285 048 992 A	44 017 080 A	54 416 367 A
Norte	7 388 328 A	7 073 409 A	1 524 220 A	5 952 532 A	1 336 332 B	1 739 676 B
Rondônia	362 448 B	354 011 B	76 556 B	308 756 B	60 253 B	91 554 B
Acre	263 585 B	258 438 B	79 850 B	193 591 B	45 930 B	60 933 B
Amazonas	3 110 312 B	2 917 755 B	647 445 B	2 426 935 B	458 855 B	615 481 B
Roraima	223 565 B	219 541 B	46 393 B	186 009 B	66 651 B	79 512 B
Pará	2 620 968 B	2 534 614 B	493 714 B	2 157 974 B	592 538 C	709 613 B
Amapá	635 623 B	619 941 B	152 153 B	525 843 B	78 765 B	136 820 C
Tocantins	171 826 B	169 109 B	28 109 B	153 423 B	33 341 B	45 764 B
Nordeste	39 624 541 A	38 051 553 A	8 038 909 A	33 077 556 A	7 387 911 B	10 452 823 B
Maranhão	2 458 032 A	2 408 907 A	492 570 A	2 108 968 A	404 258 B	596 889 B
Piauí	2 043 712 B	1 963 694 C	509 810 C	1 606 601 C	363 224 C	515 941 C
Ceará	6 387 050 B	6 102 370 B	1 698 562 B	4 877 370 B	1 311 324 B	1 784 886 C
Rio Grande do Norte	3 057 585 C	2 950 894 C	595 115 C	3 308 981 C	939 443 D	1 892 646 E
Paraíba	2 300 307 B	2 255 507 B	330 483 B	2 085 999 B	527 984 B	688 959 B
Pernambuco	8 393 563 A	7 983 813 A	1 523 150 A	6 855 092 A	1 300 964 B	1 695 392 B
Alagoas	2 097 612 B	2 014 811 B	395 176 B	1 867 462 B	404 947 B	652 774 B
Sergipe	1 597 969 A	1 533 337 A	296 125 A	1 328 794 A	305 873 B	397 455 B
Bahia	11 288 711 B	10 838 220 B	2 197 918 B	9 038 289 B	1 829 894 B	2 227 881 B
Sudeste	227 148 162 A	214 965 544 A	43 646 177 A	175 616 851 A	22 908 844 A	27 206 327 A
Minas Gerais	29 806 588 A	28 484 417 A	6 501 441 B	22 937 025 A	4 364 040 B	5 318 090 B
Espírito Santo	9 270 379 B	8 850 572 B	1 258 189 B	7 659 681 B	1 122 534 B	1 189 831 B
Rio de Janeiro	61 934 454 A	59 027 812 A	11 350 926 A	48 881 180 A	4 440 850 B	5 645 144 B
São Paulo	126 136 740 A	118 602 743 A	24 535 621 A	96 138 965 A	12 981 419 A	15 053 262 A
Sul	64 889 425 A	61 137 299 A	11 830 829 A	51 149 601 A	8 127 360 A	9 970 491 A
Paraná	24 679 847 A	22 811 546 A	4 078 470 A	19 257 493 A	2 946 808 A	3 471 224 A
Santa Catarina	11 056 134 A	10 540 241 A	1 981 898 A	8 946 199 A	1 560 059 A	1 947 914 B
Rio Grande do Sul	29 153 445 A	27 785 512 A	5 770 461 B	22 945 910 A	3 620 494 B	4 551 353 B
Centro-Oeste	24 123 434 A	22 483 653 A	4 021 619 A	19 252 451 A	4 256 633 B	5 047 050 B
Mato Grosso do Sul	3 500 450 B	3 393 470 B	635 627 B	2 871 047 B	554 651 B	667 856 B
Mato Grosso	4 225 350 B	4 067 821 B	777 950 B	3 424 354 B	517 087 B	651 570 B
Goiás	9 443 697 B	9 030 983 B	1 451 552 B	7 802 876 B	1 879 125 C	2 102 571 C
Distrito Federal	6 953 937 B	5 991 380 B	1 156 489 B	5 154 173 B	1 305 769 B	1 625 053 B

Tabela 5 - Empresas comerciais, estabelecimentos com receita de revenda, pessoal ocupado, gastos com pessoal, receitas, margem de comercialização, compras e estoques, por divisão, segundo as Grandes Regiões e Unidades da Federação da sede das empresas - 1997

(continuação)

Grandes Regiões e Unidades da Federação da sede das empresas	Receita		Margem de comercialização	Mercadorias para revenda		
	Total	Líquida de revenda		Compras	Estoques	
			Em 31.12.1996		Em 31.12.1997	
	1 000 R\$					

Comércio de veículos e motocicletas e comércio a varejo de combustíveis

Brasil	81 948 045 A	77 425 072 A	12 451 052 A	66 562 527 A	7 158 669 B	8 747 176 B
Norte	1 673 663 B	1 595 534 B	261 535 B	1 381 979 B	181 072 B	229 053 B
Rondônia	107 978 C	103 452 C	22 792 C	83 091 C	11 137 C	13 567 C
Acre	67 512 B	64 098 B	11 486 B	54 367 B	6 312 A	8 066 B
Amazonas	571 296 C	545 952 C	104 223 C	462 286 C	58 868 C	79 426 C
Roraima	61 819 A	58 942 A	11 071 B	49 102 A	12 908 C	14 138 B
Pará	722 497 C	685 186 C	93 866 C	606 281 C	75 512 C	90 474 C
Amapá	91 730 A	88 421 A	10 628 A	82 025 A	12 475 C	16 707 C
Tocantins	50 831 C	49 483 C	7 468 B	44 828 C	3 860 B	6 674 B
Nordeste	10 139 035 A	9 621 269 B	1 751 902 C	8 520 136 A	885 900 A	1 536 669 C
Maranhão	685 506 B	658 581 B	96 223 B	589 115 B	57 734 B	84 491 B
Piauí	468 182 C	447 454 C	76 671 C	381 894 C	40 880 B	51 991 B
Ceará	1 987 114 C	1 907 112 C	679 633 E	1 613 630 C	147 064 C	533 215 E
Rio Grande do Norte	719 994 B	667 416 B	86 047 B	618 868 B	86 398 B	123 897 B
Paraíba	717 006 C	693 860 C	101 219 B	626 324 C	59 070 C	92 754 C
Pernambuco	1 866 067 B	1 768 707 B	246 669 B	1 563 163 B	156 109 B	197 234 B
Alagoas	536 465 A	506 459 A	72 733 B	457 493 A	43 702 B	67 469 B
Sergipe	357 310 B	335 255 B	39 355 A	301 300 B	33 513 B	38 913 B
Bahia	2 801 390 B	2 636 424 B	353 352 B	2 368 349 B	261 429 B	346 706 B
Sudeste	46 897 068 A	44 220 928 A	7 024 415 A	37 702 437 A	3 886 481 B	4 392 404 A
Minas Gerais	6 970 439 B	6 588 141 B	999 616 B	5 668 894 B	1 017 425 D	1 097 793 B
Espírito Santo	2 344 343 B	2 191 525 B	321 032 C	1 860 442 B	180 451 B	170 400 B
Rio de Janeiro	7 281 239 A	6 943 470 A	1 223 768 C	5 899 534 A	654 684 C	834 516 A
São Paulo	30 301 047 B	28 497 792 B	4 479 999 B	24 273 566 B	2 033 921 A	2 289 695 B
Sul	16 408 278 A	15 531 142 A	2 342 665 A	13 490 610 A	1 595 129 B	1 897 261 A
Paraná	7 158 328 A	6 783 284 A	1 038 113 A	5 923 547 A	841 098 B	1 019 474 A
Santa Catarina	3 148 118 B	2 982 493 B	445 334 B	2 598 055 B	200 049 B	260 946 B
Rio Grande do Sul	6 101 832 B	5 765 365 B	859 217 B	4 969 007 B	553 981 B	616 841 B
Centro-Oeste	6 830 001 B	6 456 200 B	1 070 535 B	5 467 366 B	610 088 B	691 789 B
Mato Grosso do Sul	1 051 906 C	998 120 B	143 677 C	870 275 B	90 202 C	106 033 B
Mato Grosso	1 258 223 B	1 189 056 B	241 573 C	1 014 692 B	109 573 C	176 781 B
Goiás	2 468 084 C	2 325 909 C	361 468 C	1 931 551 C	264 778 C	231 887 C
Distrito Federal	2 051 788 B	1 943 114 B	323 817 B	1 650 849 B	145 535 C	177 087 B

Tabela 5 - Empresas comerciais, estabelecimentos com receita de revenda, pessoal ocupado, gastos com pessoal, receitas, margem de comercialização, compras e estoques, por divisão, segundo as Grandes Regiões e Unidades da Federação da sede das empresas - 1997

(continuação)

Grandes Regiões e Unidades da Federação da sede das empresas	Receita		Margem de comercialização	Mercadorias para revenda		
	Total	Líquida de revenda		Compras	Estoques	
			Em 31.12.1996		Em 31.12.1997	
	1 000 R\$					
Comércio por atacado						
Brasil	130 711 485 A	122 921 630 A	21 964 028 A	103 507 525 A	12 757 642 A	15 307 565 A
Norte	2 076 193 B	1 948 566 B	410 631 B	1 655 706 B	310 419 C	428 190 B
Rondônia	121 230 C	117 486 C	29 847 C	101 362 C	13 337 D	27 060 C
Acre	44 462 B	43 523 B	14 824 B	32 807 B	3 681 C	7 789 B
Amazonas	1 211 339 B	1 098 001 B	192 406 B	955 219 B	102 302 B	151 925 B
Roraima	41 851 C	41 768 C	9 129 D	35 018 C	4 412 D	6 791 C
Pará	525 234 B	515 944 B	132 979 C	422 604 B	168 744 D	208 383 B
Amapá	89 232 C	89 046 C	22 062 C	72 777 C	15 945 D	21 738 C
Tocantins	42 844 D	42 796 D	9 384 D	35 919 D	1 999 D	4 505 D
Nordeste	9 361 885 B	9 039 300 B	2 031 375 B	7 283 169 B	1 401 186 B	1 676 431 B
Maranhão	479 050 B	470 650 B	85 343 B	404 799 B	64 845 C	84 337 B
Piauí	294 450 C	287 573 C	66 861 C	235 432 C	50 805 D	65 525 C
Ceará	1 774 382 B	1 686 601 B	533 912 A	1 148 372 B	285 845 C	281 530 B
Rio Grande do Norte	885 792 B	857 001 B	131 128 C	769 500 B	132 660 C	176 288 B
Paraíba	566 671 B	557 988 B	66 756 C	517 496 B	96 389 B	122 652 B
Pernambuco	1 743 207 B	1 673 479 B	315 197 B	1 421 843 B	315 740 B	379 301 B
Alagoas	686 094 B	651 352 B	134 578 B	633 123 B	174 663 D	291 012 B
Sergipe	259 547 C	241 980 C	48 222 D	202 195 B	22 830 C	31 268 B
Bahia	2 672 694 C	2 612 676 C	649 377 D	1 950 407 C	257 409 C	244 517 C
Sudeste	90 171 445 A	85 570 965 A	14 992 705 A	72 004 387 A	7 638 066 B	9 064 193 A
Minas Gerais	10 111 360 B	9 590 492 B	1 854 921 B	7 902 739 A	988 472 C	1 155 641 A
Espírito Santo	4 612 398 B	4 397 132 C	482 604 C	3 922 078 C	463 770 B	471 321 C
Rio de Janeiro	34 601 918 A	33 120 336 A	4 701 626 B	28 823 109 A	1 320 142 B	1 724 541 A
São Paulo	40 845 769 A	38 463 005 A	7 953 553 A	31 356 460 A	4 865 682 B	5 712 690 A
Sul	21 239 406 A	19 496 139 A	3 385 495 B	16 593 290 A	1 853 687 A	2 336 333 A
Paraná	9 295 161 A	8 226 865 A	1 285 082 B	7 128 033 A	780 079 B	966 329 A
Santa Catarina	3 103 960 A	2 900 699 A	561 686 B	2 455 758 A	382 228 C	498 973 A
Rio Grande do Sul	8 840 285 B	8 368 575 B	1 538 727 C	7 009 500 B	691 380 A	871 031 B
Centro-Oeste	7 862 555 B	6 866 661 B	1 143 823 B	5 970 973 B	1 554 284 C	1 802 418 B
Mato Grosso do Sul	997 676 C	952 786 C	181 537 C	771 792 C	150 306 D	150 850 C
Mato Grosso	1 206 005 C	1 137 779 C	199 320 C	952 121 C	89 040 B	102 702 C
Goiás	3 874 200 B	3 746 537 B	536 858 B	3 298 011 B	865 651 D	953 982 B
Distrito Federal	1 784 674 B	1 029 559 B	226 107 C	949 049 B	449 287 B	594 884 B

Tabela 5 - Empresas comerciais, estabelecimentos com receita de revenda, pessoal ocupado, gastos com pessoal, receitas, margem de comercialização, compras e estoques, por divisão, segundo as Grandes Regiões e Unidades da Federação da sede das empresas - 1997

(conclusão)

Grandes Regiões e Unidades da Federação da sede das empresas	Receita		Margem de comercialização	Mercadorias para revenda		
	Total	Líquida de revenda		Compras	Estoques	
			Em 31.12.1996		Em 31.12.1997	
	1 000 R\$					
Comércio varejista						
Brasil	150 514 360 A	143 364 756 A	34 646 673 A	114 978 940 A	24 100 769 A	30 361 626 A
Norte	3 638 472 B	3 529 310 B	852 055 B	2 914 847 B	844 841 B	1 082 433 B
Rondônia	133 240 B	133 073 B	23 917 B	124 304 B	35 779 C	50 927 B
Acre	151 610 B	150 817 B	53 540 C	106 417 B	35 937 C	45 077 B
Amazonas	1 327 677 B	1 273 802 B	350 817 B	1 009 431 B	297 685 B	384 130 B
Roraima	119 895 B	118 830 B	26 193 C	101 889 B	49 331 C	58 583 B
Pará	1 373 237 B	1 333 484 B	266 869 C	1 129 089 B	348 282 C	410 755 B
Amapá	454 660 C	442 474 C	119 463 C	371 042 C	50 345 C	98 376 C
Tocantins	78 151 B	76 829 B	11 257 C	72 676 B	27 482 B	34 585 B
Nordeste	20 123 621 A	19 390 984 A	4 255 631 B	17 274 252 B	5 100 825 B	7 239 723 B
Maranhão	1 293 477 B	1 279 677 B	311 004 B	1 115 054 B	281 679 B	428 060 B
Piauí	1 281 081 C	1 228 667 C	366 278 D	989 275 C	271 539 C	398 424 C
Ceará	2 625 554 B	2 508 658 B	485 017 B	2 115 368 B	878 415 B	970 142 B
Rio Grande do Norte	1 451 799 D	1 426 477 D	377 939 D	1 920 614 D	720 386 E	1 592 461 D
Paraíba	1 016 630 B	1 003 659 B	162 508 B	942 179 B	372 525 B	473 553 B
Pernambuco	4 784 289 B	4 541 627 B	961 284 B	3 870 085 B	829 115 B	1 118 857 B
Alagoas	875 054 C	856 999 C	187 864 C	776 845 C	186 583 B	294 292 C
Sergipe	981 112 A	956 101 B	208 547 B	825 298 B	249 530 B	327 274 B
Bahia	5 814 627 B	5 589 119 B	1 195 189 B	4 719 534 B	1 311 055 B	1 636 659 B
Sudeste	90 079 648 A	85 173 652 A	21 629 057 A	65 910 027 A	11 384 297 A	13 749 730 A
Minas Gerais	12 724 788 B	12 305 784 B	3 646 905 B	9 365 392 B	2 358 143 B	3 064 656 B
Espírito Santo	2 313 637 D	2 261 915 D	454 552 C	1 877 161 D	478 313 C	548 111 D
Rio de Janeiro	20 051 298 B	18 964 006 B	5 425 531 B	14 158 536 B	2 466 024 B	3 086 086 B
São Paulo	54 989 924 B	51 641 947 B	12 102 068 B	40 508 939 B	6 081 817 B	7 050 877 B
Sul	27 241 741 A	26 110 018 A	6 102 669 A	21 065 702 A	4 678 544 A	5 736 897 A
Paraná	8 226 358 B	7 801 397 B	1 755 274 B	6 205 913 B	1 325 631 A	1 485 420 B
Santa Catarina	4 804 055 A	4 657 050 A	974 878 B	3 892 386 B	977 781 B	1 187 995 B
Rio Grande do Sul	14 211 328 B	13 651 572 B	3 372 517 B	10 967 403 B	2 375 132 B	3 063 481 B
Centro-Oeste	9 430 878 B	9 160 792 B	1 807 261 B	7 814 112 B	2 092 262 B	2 552 843 B
Mato Grosso do Sul	1 450 867 C	1 442 564 C	310 414 C	1 228 980 C	314 143 B	410 973 C
Mato Grosso	1 761 122 C	1 740 985 C	337 057 C	1 457 542 C	318 474 B	372 088 C
Goiás	3 101 414 B	2 958 536 B	553 225 B	2 573 315 B	748 697 B	916 701 B
Distrito Federal	3 117 475 B	3 018 707 B	606 565 B	2 554 275 B	710 948 B	853 081 B

Fonte: IBGE, Diretoria de Pesquisas, Departamento de Comércio e Serviços, Pesquisa Anual de Comércio 1997.

Tabela 6 - Dados gerais das empresas comerciais, segundo as Unidades da Federação de atuação das empresas, divisão, grupos e classes de atividades selecionadas - 1997

(continua)

Unidades da Federação de atuação das empresas, divisão, grupos e classes selecionadas	Estabelecimentos com receita de revenda	Pessoal ocupado em 31.12	Salários, retiradas e outras remunerações	Receita líquida de revenda	Margem de comercialização
Brasil	1 112 363 A	5 048 800 A	21 640 079 A	343 711 458 A	69 061 754 A
Rorôndônia	1 990 C	7 391 C	29 702 C	535 974 C	107 364 D
Comércio de veículos e motocicletas e comércio a varejo de combustíveis	118 B	1 155 B	6 886 C	112 219 C	25 049 C
Veículos automotores, motocicletas, peças e acessórios	87 B	850 C	5 822 C	89 759 D	21 512 D
Combustíveis	31 A	305 C	1 064 B	22 460 D	3 537 D
Comércio por atacado	198 B	1 772 C	9 868 E	283 999 E	54 763 E
Produtos alimentícios, bebidas e fumo	89 A	716 C	2 454 D	41 543 E	13 040 E
Artigos de uso pessoal e doméstico (fios têxteis, tecidos, calçados, produtos farmacêuticos, etc.)	13 E	327 E	2 200 D	46 996 D	9 892 D
Produtos intermediários, resíduos e sucatas (combustíveis, madeira, material de construção, etc.)	76 E	584 E	4 281 E	187 285 E	30 726 E
Máquinas, aparelhos e equipamentos de uso agropecuário, comercial, industrial e para fins profissionais	8 D	70 D	575 E	5 157 E	407 E
Outros (produtos agropecuários <i>in natura</i> e mercadorias em geral)	12 E	75 E	359 E	3 017 E	698 E
Comércio varejista	1 674 C	4 464 C	12 949 C	139 756 C	27 552 D
Comércio não-especializado (hiper/supermercados, lojas de departamentos, etc.)	333 C	984 D	3 136 D	46 515 D	8 167 E
Produtos alimentícios, bebidas e fumo	169 B	559 B	919 C	6 037 C	1 583 C
Tecidos, artigos de armarinho, vestuário e calçados	260 B	1 188 B	3 003 D	20 133 C	4 979 D
Comércio de outros produtos em lojas especializadas (produtos farmacêuticos, móveis, eletrodomésticos, material de construção, livraria, papelaria, etc.)	910 D	1 726 D	5 877 D	66 977 D	12 809 E
Artigos usados	2 Z	7 Z	14 Z	94 Z	13 Z
Acre	1 127 B	6 421 B	21 797 C	310 031 B	89 456 B
Comércio de veículos e motocicletas e comércio a varejo de combustíveis	83 C	848 C	3 232 B	64 425 C	12 404 B
Veículos automotores, motocicletas, peças e acessórios	59 C	599 C	2 607 C	45 302 D	8 618 C
Combustíveis	24 Z	249 B	626 B	19 123 C	3 786 C
Comércio por atacado	51 E	521 E	3 052 E	69 616 E	19 166 E
Produtos alimentícios, bebidas e fumo	17 E	240 D	1 428 C	22 497 C	7 577 C
Artigos de uso pessoal e doméstico (fios têxteis, tecidos, calçados, produtos farmacêuticos, etc.)	9 E	101 E	531 E	13 277 D	4 844 E
Produtos intermediários, resíduos e sucatas (combustíveis, madeira, material de construção, etc.)	14 E	103 E	799 E	28 336 E	5 151 E
Máquinas, aparelhos e equipamentos de uso agropecuário, comercial, industrial e para fins profissionais	9 E	17 E	54 E	175 E	107 E
Outros (produtos agropecuários <i>in natura</i> e mercadorias em geral)	2 E	60 E	241 E	5 332 E	1 487 E
Comércio varejista	993 B	5 052 B	15 512 C	175 990 B	57 886 B
Comércio não-especializado (hiper/supermercados, lojas de departamentos, etc.)	230 D	1 299 D	5 573 D	74 032 D	19 608 E
Produtos alimentícios, bebidas e fumo	69 C	575 D	962 C	16 555 D	12 093 D
Tecidos, artigos de armarinho, vestuário e calçados	270 C	954 C	1 891 C	13 359 C	3 699 C
Comércio de outros produtos em lojas especializadas (produtos farmacêuticos, móveis, eletrodomésticos, material de construção, livraria, papelaria, etc.)	424 B	2 224 B	7 086 B	72 044 B	22 486 B
Artigos usados	-	-	-	-	-

Tabela 6 - Dados gerais das empresas comerciais, segundo as Unidades da Federação de atuação das empresas, divisão, grupos e classes de atividades selecionadas - 1997

(continuação)

Unidades da Federação de atuação das empresas, divisão, grupos e classes selecionadas	Estabelecimentos com receita de revenda	Pessoal ocupado em 31.12	Salários, retiradas e outras remunerações	Receita líquida de revenda	Margem de comercialização
Amazonas	6 419 A	35 607 B	173 430 D	3 136 405 C	679 691 C
Comércio de veículos e motocicletas e comércio a varejo de combustíveis	362 B	3 896 E	30 994 E	553 319 E	104 782 E
Veículos automotores, motocicletas, peças e acessórios	259 A	2 764 E	27 897 E	465 334 E	86 929 E
Combustíveis	103 E	1 132 E	3 097 E	87 986 E	17 852 E
Comércio por atacado	506 B	5 955 C	39 172 E	1 197 596 E	188 507 E
Produtos alimentícios, bebidas e fumo	244 B	2 176 D	11 275 E	221 992 B	35 124 C
Artigos de uso pessoal e doméstico (fios têxteis, tecidos, calçados, produtos farmacêuticos, etc.)	128 D	1 339 D	9 009 C	291 027 E	53 946 E
Produtos intermediários, resíduos e sucatas (combustíveis, madeira, material de construção, etc.)	46 E	911 E	13 259 E	613 679 E	78 523 E
Máquinas, aparelhos e equipamentos de uso agropecuário, comercial, industrial e para fins profissionais	50 D	1 355 E	4 701 E	55 449 E	17 325 E
Outros (produtos agropecuários <i>in natura</i> e mercadorias em geral)	38 E	174 E	930 E	15 450 E	3 590 E
Comércio varejista	5 551 A	25 756 B	103 263 D	1 385 490 C	386 402 C
Comércio não-especializado (hiper/supermercados, lojas de departamentos, etc.)	1 994 B	8 492 B	27 946 E	505 241 D	125 871 C
Produtos alimentícios, bebidas e fumo	301 E	1 342 E	2 328 E	22 399 D	7 645 E
Tecidos, artigos de armarinho, vestuário e calçados	1 314 E	6 903 E	18 038 E	173 809 E	56 656 E
Comércio de outros produtos em lojas especializadas (produtos farmacêuticos, móveis, eletrodomésticos, material de construção, livraria, papelaria, etc.)	1 940 C	9 010 C	54 908 C	683 852 B	196 192 D
Artigos usados	2 E	9 E	42 E	189 E	38 E
Roraima	1 096 A	4 873 C	17 833 E	233 941 C	49 986 E
Comércio de veículos e motocicletas e comércio a varejo de combustíveis	123 B	1 046 B	3 428 B	58 980 B	11 083 B
Veículos automotores, motocicletas, peças e acessórios	101 B	679 C	2 710 B	38 795 C	7 798 B
Combustíveis	22 Z	367 C	718 C	20 186 B	3 286 C
Comércio por atacado	129 B	843 D	3 926 E	51 299 D	10 976 E
Produtos alimentícios, bebidas e fumo	48 B	500 D	1 915 C	26 591 D	6 858 E
Artigos de uso pessoal e doméstico (fios têxteis, tecidos, calçados, produtos farmacêuticos, etc.)	17 C	68 D	135 E	5 944 E	579 E
Produtos intermediários, resíduos e sucatas (combustíveis, madeira, material de construção, etc.)	25 E	94 E	1 127 E	11 834 E	2 063 E
Máquinas, aparelhos e equipamentos de uso agropecuário, comercial, industrial e para fins profissionais	13 B	85 B	329 B	2 149 B	471 E
Outros (produtos agropecuários <i>in natura</i> e mercadorias em geral)	26 E	96 E	419 E	4 782 E	1 005 E
Comércio varejista	844 A	2 984 C	10 479 E	123 661 D	27 926 E
Comércio não-especializado (hiper/supermercados, lojas de departamentos, etc.)	138 E	688 E	2 582 E	40 387 D	7 135 D
Produtos alimentícios, bebidas e fumo	97 C	311 C	841 C	14 514 D	647 E
Tecidos, artigos de armarinho, vestuário e calçados	306 Z	538 B	1 333 C	10 018 D	1 818 E
Comércio de outros produtos em lojas especializadas (produtos farmacêuticos, móveis, eletrodomésticos, material de construção, livraria, papelaria, etc.)	300 D	1 431 D	5 692 E	58 443 D	18 237 E
Artigos usados	3 Z	16 C	32 D	300 C	91 C

Tabela 6 - Dados gerais das empresas comerciais, segundo as Unidades da Federação de atuação das empresas, divisão, grupos e classes de atividades selecionadas - 1997

(continuação)

Unidades da Federação de atuação das empresas, divisão, grupos e classes selecionadas	Estabelecimentos com receita de revenda	Pessoal ocupado em 31.12	Salários, retiradas e outras remunerações	Receita líquida de revenda	Margem de comercialização
Pará	5 009 A	46 729 C	189 102 C	3 471 795 D	663 601 D
Comércio de veículos e motocicletas e comércio a varejo de combustíveis	713 E	6 682 E	29 954 E	679 371 E	94 347 E
Veículos automotores, motocicletas, peças e acessórios	450 E	4 149 E	21 342 E	325 025 E	51 058 E
Combustíveis	263 E	2 533 E	8 612 E	354 347 E	43 289 E
Comércio por atacado	739 E	6 873 E	45 382 E	1 235 084 E	236 420 E
Produtos alimentícios, bebidas e fumo	150 E	1 978 E	14 389 E	160 451 E	31 994 E
Artigos de uso pessoal e doméstico (fios têxteis, tecidos, calçados, produtos farmacêuticos, etc.)	225 C	2 085 B	7 960 C	192 927 C	52 686 C
Produtos intermediários, resíduos e sucatas (combustíveis, madeira, material de construção, etc.)	108 B	1 506 E	15 053 E	726 922 E	102 572 E
Máquinas, aparelhos e equipamentos de uso agropecuário, comercial, industrial e para fins profissionais	43 B	547 D	5 123 E	71 493 E	21 611 D
Outros (produtos agropecuários <i>in natura</i> e mercadorias em geral)	213 E	757 E	2 856 E	83 291 E	27 557 E
Comércio varejista	3 557 C	33 174 D	113 766 D	1 557 339 E	332 835 E
Comércio não-especializado (hiper/supermercados, lojas de departamentos, etc.)	641 D	14 922 E	49 142 E	968 359 E	159 234 E
Produtos alimentícios, bebidas e fumo	333 B	1 197 D	3 531 D	16 274 D	4 906 D
Tecidos, artigos de armarinho, vestuário e calçados	898 B	8 129 D	23 821 E	173 248 E	46 112 E
Comércio de outros produtos em lojas especializadas (produtos farmacêuticos, móveis, eletrodomésticos, material de construção, livreria, papelaria, etc.)	1 675 C	8 886 D	37 168 E	397 836 E	122 043 E
Artigos usados	10 E	40 E	103 E	1 622 E	540 E
Amapá	1 015 A	7 910 D	35 502 D	689 309 D	162 982 D
Comércio de veículos e motocicletas e comércio a varejo de combustíveis	73 B	746 B	4 955 B	110 798 B	12 896 B
Veículos automotores, motocicletas, peças e acessórios	44 A	526 B	3 744 B	68 930 B	8 142 B
Combustíveis	29 D	220 C	1 210 C	41 868 C	4 754 C
Comércio por atacado	61 E	797 E	5 317 D	123 881 E	28 002 E
Produtos alimentícios, bebidas e fumo	39 E	637 E	3 625 D	76 328 E	16 416 E
Artigos de uso pessoal e doméstico (fios têxteis, tecidos, calçados, produtos farmacêuticos, etc.)	3 E	8 E	22 E	524 E	169 E
Produtos intermediários, resíduos e sucatas (combustíveis, madeira, material de construção, etc.)	14 E	137 E	1 598 E	44 837 E	10 930 E
Máquinas, aparelhos e equipamentos de uso agropecuário, comercial, industrial e para fins profissionais	3 E	7 E	28 E	540 E	407 E
Outros (produtos agropecuários <i>in natura</i> e mercadorias em geral)	2 E	8 E	43 E	1 652 E	80 E
Comércio varejista	881 A	6 367 D	25 231 E	454 631 D	122 084 D
Comércio não-especializado (hiper/supermercados, lojas de departamentos, etc.)	236 B	2 530 E	8 874 E	265 047 D	65 779 D
Produtos alimentícios, bebidas e fumo	39 C	145 D	506 C	3 162 C	956 D
Tecidos, artigos de armarinho, vestuário e calçados	269 B	1 274 D	2 925 E	27 522 E	12 316 E
Comércio de outros produtos em lojas especializadas (produtos farmacêuticos, móveis, eletrodomésticos, material de construção, livreria, papelaria, etc.)	337 A	2 418 E	12 925 E	158 899 E	43 032 E
Artigos usados	-	-	-	-	-

Tabela 6 - Dados gerais das empresas comerciais, segundo as Unidades da Federação de atuação das empresas, divisão, grupos e classes de atividades selecionadas - 1997

(continuação)

Unidades da Federação de atuação das empresas, divisão, grupos e classes selecionadas	Estabelecimentos com receita de revenda	Pessoal ocupado em 31.12	Salários, retiradas e outras remunerações	Receita líquida de revenda	Margem de comercialização
Tocantins	794 B	3 992 C	14 009 D	332 330 C	57 095 D
Comércio de veículos e motocicletas e comércio a varejo de combustíveis	93 B	859 C	3 528 E	78 354 E	12 685 E
Veículos automotores, motocicletas, peças e acessórios	67 B	610 D	2 661 E	55 628 E	8 891 E
Combustíveis	26 C	249 B	867 C	22 727 C	3 794 C
Comércio por atacado	87 D	664 E	4 993 E	153 191 E	25 921 E
Produtos alimentícios, bebidas e fumo	30 E	392 E	3 339 E	53 337 E	9 420 E
Artigos de uso pessoal e doméstico (fios têxteis, tecidos, calçados, produtos farmacêuticos, etc.)	17 E	59 E	96 E	5 724 E	1 747 E
Produtos intermediários, resíduos e sucatas (combustíveis, madeira, material de construção, etc.)	33 E	141 E	1 189 D	90 557 E	13 930 E
Máquinas, aparelhos e equipamentos de uso agropecuário, comercial, industrial e para fins profissionais	5 D	27 E	125 E	1 225 E	264 E
Outros (produtos agropecuários <i>in natura</i> e mercadorias em geral)	2 E	45 E	243 E	2 348 E	561 E
Comércio varejista	614 B	2 469 C	5 488 E	100 785 D	18 489 E
Comércio não-especializado (hiper/supermercados, lojas de departamentos, etc.)	106 C	436 C	778 C	14 227 C	1 421 D
Produtos alimentícios, bebidas e fumo	35 D	118 D	191 D	1 352 D	177 D
Tecidos, artigos de armarinho, vestuário e calçados	144 C	334 B	435 C	6 555 C	956 D
Comércio de outros produtos em lojas especializadas (produtos farmacêuticos, móveis, eletrodomésticos, material de construção, livraria, papelaria, etc.)	329 B	1 581 C	4 084 E	78 651 D	15 935 E
Artigos usados	-	-	-	-	-
Maranhão	15 812 A	57 203 B	163 858 B	3 060 662 B	628 195 B
Comércio de veículos e motocicletas e comércio a varejo de combustíveis	921 B	6 091 C	29 892 C	678 234 C	99 040 D
Veículos automotores, motocicletas, peças e acessórios	675 B	4 093 C	21 734 C	419 692 D	72 428 D
Combustíveis	246 B	1 998 B	8 158 B	258 542 C	26 612 C
Comércio por atacado	774 E	5 691 E	29 006 E	929 324 E	156 383 E
Produtos alimentícios, bebidas e fumo	484 E	3 456 E	16 613 E	291 521 E	51 925 E
Artigos de uso pessoal e doméstico (fios têxteis, tecidos, calçados, produtos farmacêuticos, etc.)	67 E	986 E	3 019 E	102 097 E	19 077 D
Produtos intermediários, resíduos e sucatas (combustíveis, madeira, material de construção, etc.)	91 D	587 E	6 649 E	476 743 E	70 551 E
Máquinas, aparelhos e equipamentos de uso agropecuário, comercial, industrial e para fins profissionais	29 C	259 C	1 339 C	19 959 B	4 898 C
Outros (produtos agropecuários <i>in natura</i> e mercadorias em geral)	103 D	403 D	1 385 D	39 005 E	9 932 E
Comércio varejista	14 117 A	45 421 B	104 960 B	1 453 104 B	372 772 B
Comércio não-especializado (hiper/supermercados, lojas de departamentos, etc.)	4 158 B	9 661 C	25 891 C	391 764 C	83 123 B
Produtos alimentícios, bebidas e fumo	595 C	1 736 E	2 838 E	46 367 E	8 012 E
Tecidos, artigos de armarinho, vestuário e calçados	2 986 B	9 390 B	20 331 B	165 688 C	49 819 D
Comércio de outros produtos em lojas especializadas (produtos farmacêuticos, móveis, eletrodomésticos, material de construção, livraria, papelaria, etc.)	6 378 A	24 634 B	55 901 B	849 284 B	231 819 C
Artigos usados	-	-	-	-	-

Tabela 6 - Dados gerais das empresas comerciais, segundo as Unidades da Federação de atuação das empresas, divisão, grupos e classes de atividades selecionadas - 1997

(continuação)

Unidades da Federação de atuação das empresas, divisão, grupos e classes selecionadas	Estabelecimentos com receita de revenda	Pessoal ocupado em 31.12	Salários, retiradas e outras remunerações	Receita líquida de revenda	Margem de comercialização
Piauí	12 324 A	38 419 B	90 308 B	1 986 288 E	495 994 E
Comércio de veículos e motocicletas e comércio a varejo de combustíveis	800 A	5 131 B	16 785 B	458 139 D	78 491 D
Veículos automotores, motocicletas, peças e acessórios	660 A	4 196 B	14 117 B	344 846 D	59 784 D
Combustíveis	140 B	935 D	2 668 D	113 292 D	18 707 E
Comércio por atacado	484 B	3 078 C	13 500 D	383 919 D	85 935 E
Produtos alimentícios, bebidas e fumo	213 C	1 633 C	6 954 D	174 548 E	34 710 E
Artigos de uso pessoal e doméstico (fios têxteis, tecidos, calçados, produtos farmacêuticos, etc.)	11 E	298 E	1 444 E	45 153 E	12 489 E
Produtos intermediários, resíduos e sucatas (combustíveis, madeira, material de construção, etc.)	69 D	358 E	2 471 E	106 302 E	18 063 E
Máquinas, aparelhos e equipamentos de uso agropecuário, comercial, industrial e para fins profissionais	27 A	251 D	1 061 E	15 983 E	4 568 E
Outros (produtos agropecuários <i>in natura</i> e mercadorias em geral)	164 B	538 C	1 571 C	41 933 C	16 106 E
Comércio varejista	11 040 A	30 210 B	60 023 B	1 144 230 E	331 567 E
Comércio não-especializado (hiper/supermercados, lojas de departamentos, etc.)	5 230 A	10 030 B	13 411 C	259 039 E	38 692 E
Produtos alimentícios, bebidas e fumo	403 B	1 189 C	2 178 C	21 378 D	8 288 D
Tecidos, artigos de armarinho, vestuário e calçados	2 245 B	8 112 C	15 654 D	137 490 D	42 536 E
Comércio de outros produtos em lojas especializadas (produtos farmacêuticos, móveis, eletrodomésticos, material de construção, livraria, papelaria, etc.)	3 159 B	10 874 C	28 774 B	726 228 E	242 050 E
Artigos usados	3 E	5 E	5 E	95 E	2 E
Ceará	37 893 A	116 220 B	416 880 C	6 283 525 C	1 488 923 D
Comércio de veículos e motocicletas e comércio a varejo de combustíveis	1 696 B	13 746 B	77 680 C	1 858 508 C	670 918 C
Veículos automotores, motocicletas, peças e acessórios	1 268 B	9 750 C	65 593 C	1 320 632 C	562 067 D
Combustíveis	428 B	3 996 B	12 087 C	537 876 C	108 852 C
Comércio por atacado	1 831 E	15 626 E	104 730 E	1 912 020 E	320 021 E
Produtos alimentícios, bebidas e fumo	409 E	5 110 E	35 562 E	550 521 E	107 440 E
Artigos de uso pessoal e doméstico (fios têxteis, tecidos, calçados, produtos farmacêuticos, etc.)	487 D	4 015 D	19 403 D	330 363 D	42 739 E
Produtos intermediários, resíduos e sucatas (combustíveis, madeira, material de construção, etc.)	210 E	2 891 E	31 633 E	720 816 E	119 076 E
Máquinas, aparelhos e equipamentos de uso agropecuário, comercial, industrial e para fins profissionais	653 E	2 471 E	11 862 E	133 845 E	27 753 E
Outros (produtos agropecuários <i>in natura</i> e mercadorias em geral)	72 E	1 139 E	6 271 E	176 476 E	23 013 E
Comércio varejista	34 366 A	86 848 B	234 470 C	2 512 997 C	497 984 D
Comércio não-especializado (hiper/supermercados, lojas de departamentos, etc.)	15 114 A	26 395 C	60 614 D	870 956 E	141 134 E
Produtos alimentícios, bebidas e fumo	2 255 C	6 422 C	9 476 C	118 186 D	25 126 D
Tecidos, artigos de armarinho, vestuário e calçados	7 215 B	18 807 D	51 088 D	347 570 D	113 024 E
Comércio de outros produtos em lojas especializadas (produtos farmacêuticos, móveis, eletrodomésticos, material de construção, livraria, papelaria, etc.)	9 756 B	35 166 B	113 156 C	1 175 742 C	218 700 C
Artigos usados	26 C	58 D	135 D	544 D	0 E

Tabela 6 - Dados gerais das empresas comerciais, segundo as Unidades da Federação de atuação das empresas, divisão, grupos e classes de atividades selecionadas - 1997

(continuação)

Unidades da Federação de atuação das empresas, divisão, grupos e classes selecionadas	Estabelecimentos com receita de revenda	Pessoal ocupado em 31.12	Salários, retiradas e outras remunerações	Receita líquida de revenda	Margem de comercialização
				1 000 R\$	
Rio Grande do Norte	12 787 B	48 084 B	189 287 E	3 434 527 E	699 717 E
Comércio de veículos e motocicletas e comércio a varejo de combustíveis	1 154 A	7 847 B	36 263 B	667 699 B	85 346 C
Veículos automotores, motocicletas, peças e acessórios	891 A	5 002 A	25 022 A	350 587 A	45 063 B
Combustíveis	263 A	2 845 C	11 241 D	317 111 C	40 283 D
Comércio por atacado	950 E	7 047 E	30 713 E	1 058 175 E	180 383 E
Produtos alimentícios, bebidas e fumo	458 A	3 890 D	14 908 D	374 679 C	51 270 E
Artigos de uso pessoal e doméstico (fios têxteis, tecidos, calçados, produtos farmacêuticos, etc.)	133 C	924 E	4 948 D	168 029 E	37 564 E
Produtos intermediários, resíduos e sucatas (combustíveis, madeira, material de construção, etc.)	72 D	766 E	5 559 E	315 253 E	53 955 E
Máquinas, aparelhos e equipamentos de uso agropecuário, comercial, industrial e para fins profissionais	192 E	736 E	2 345 E	104 904 E	24 855 E
Outros (produtos agropecuários <i>in natura</i> e mercadorias em geral)	95 D	731 D	2 953 C	95 309 D	12 739 E
Comércio varejista	10 683 B	33 190 C	122 311 E	1 708 654 E	433 988 E
Comércio não-especializado (hiper/supermercados, lojas de departamentos, etc.)	2 594 C	9 516 D	29 626 E	584 235 E	105 467 E
Produtos alimentícios, bebidas e fumo	790 B	2 726 C	6 258 D	95 064 D	15 463 E
Tecidos, artigos de armarinho, vestuário e calçados	2 718 C	7 300 C	17 537 E	153 298 E	46 053 E
Comércio de outros produtos em lojas especializadas (produtos farmacêuticos, móveis, eletrodomésticos, material de construção, livraria, papelaria, etc.)	4 572 C	13 626 C	68 868 E	875 707 E	266 973 E
Artigos usados	9 D	22 D	22 D	350 D	32 E
Paraíba	12 150 A	50 047 A	147 483 B	2 614 636 C	395 467 E
Comércio de veículos e motocicletas e comércio a varejo de combustíveis	1 018 D	6 538 C	29 521 B	706 717 C	103 087 C
Veículos automotores, motocicletas, peças e acessórios	792 E	4 042 C	21 469 C	387 716 C	52 670 D
Combustíveis	226 B	2 496 B	8 052 C	319 001 C	50 417 C
Comércio por atacado	532 D	4 863 D	22 917 D	721 636 D	94 885 E
Produtos alimentícios, bebidas e fumo	271 D	2 715 D	11 421 D	338 782 D	32 576 D
Artigos de uso pessoal e doméstico (fios têxteis, tecidos, calçados, produtos farmacêuticos, etc.)	39 E	658 E	4 778 E	137 315 E	23 512 E
Produtos intermediários, resíduos e sucatas (combustíveis, madeira, material de construção, etc.)	74 D	477 C	3 276 C	161 486 E	29 702 D
Máquinas, aparelhos e equipamentos de uso agropecuário, comercial, industrial e para fins profissionais	22 D	213 C	1 142 D	16 597 C	4 122 D
Outros (produtos agropecuários <i>in natura</i> e mercadorias em geral)	126 E	800 E	2 299 E	67 456 E	4 973 E
Comércio varejista	10 600 A	38 646 A	95 046 B	1 186 283 C	197 495 E
Comércio não-especializado (hiper/supermercados, lojas de departamentos, etc.)	3 376 A	9 989 B	26 879 C	489 551 E	55 294 C
Produtos alimentícios, bebidas e fumo	816 C	2 486 B	4 262 C	43 743 C	9 707 B
Tecidos, artigos de armarinho, vestuário e calçados	2 191 B	8 743 B	17 886 C	170 947 D	34 951 E
Comércio de outros produtos em lojas especializadas (produtos farmacêuticos, móveis, eletrodomésticos, material de construção, livraria, papelaria, etc.)	4 205 B	17 411 B	45 998 B	481 763 C	97 482 B
Artigos usados	12 D	17 D	21 D	279 D	61 D

Tabela 6 - Dados gerais das empresas comerciais, segundo as Unidades da Federação de atuação das empresas, divisão, grupos e classes de atividades selecionadas - 1997

(continuação)

Unidades da Federação de atuação das empresas, divisão, grupos e classes selecionadas	Estabelecimentos com receita de revenda	Pessoal ocupado em 31.12	Salários, retiradas e outras remunerações	Receita líquida de revenda	Margem de comercialização
				1 000 R\$	
Pernambuco	35 127 B	152 580 A	547 898 B	8 749 626 C	1 632 571 C
Comércio de veículos e motocicletas e comércio a varejo de combustíveis	2 173 A	15 530 C	86 971 E	1 761 403 C	247 893 D
Veículos automotores, motocicletas, peças e acessórios	1 637 A	11 132 C	69 285 E	1 233 291 E	161 582 E
Combustíveis	536 C	4 398 B	17 685 C	528 113 C	86 312 D
Comércio por atacado	1 457 C	18 405 D	127 374 D	2 484 257 E	406 895 E
Produtos alimentícios, bebidas e fumo	326 E	6 950 D	50 221 E	715 117 E	123 790 E
Artigos de uso pessoal e doméstico (fios têxteis, tecidos, calçados, produtos farmacêuticos, etc.)	442 E	3 491 E	23 101 E	465 259 E	79 050 E
Produtos intermediários, resíduos e sucatas (combustíveis, madeira, material de construção, etc.)	448 C	5 391 C	35 269 C	843 465 C	142 510 C
Máquinas, aparelhos e equipamentos de uso agropecuário, comercial, industrial e para fins profissionais	106 B	1 301 C	11 018 E	81 093 E	25 011 E
Outros (produtos agropecuários <i>in natura</i> e mercadorias em geral)	135 E	1 272 E	7 765 E	379 322 E	36 535 E
Comércio varejista	31 497 B	118 645 A	333 553 B	4 503 965 C	977 783 C
Comércio não-especializado (hiper/supermercados, lojas de departamentos, etc.)	6 280 B	27 272 B	89 310 D	1 469 401 E	270 674 E
Produtos alimentícios, bebidas e fumo	3 439 E	9 749 B	16 104 E	232 735 E	67 324 E
Tecidos, artigos de armarinho, vestuário e calçados	5 931 C	24 065 B	59 789 D	593 074 E	234 933 E
Comércio de outros produtos em lojas especializadas (produtos farmacêuticos, móveis, eletrodomésticos, material de construção, livraria, papelaria, etc.)	15 817 C	57 509 B	168 260 C	2 208 332 C	404 651 D
Artigos usados	30 D	50 D	89 D	422 E	201 E
Alagoas	9 502 A	41 970 B	126 236 C	2 557 766 C	496 884 D
Comércio de veículos e motocicletas e comércio a varejo de combustíveis	669 E	4 989 D	24 649 D	516 638 B	73 962 D
Veículos automotores, motocicletas, peças e acessórios	483 E	3 395 E	19 262 E	382 841 C	53 032 E
Combustíveis	186 A	1 594 B	5 387 B	133 797 B	20 930 B
Comércio por atacado	384 D	3 777 E	21 844 E	872 771 D	161 808 D
Produtos alimentícios, bebidas e fumo	260 D	2 205 E	11 432 E	561 838 E	110 797 E
Artigos de uso pessoal e doméstico (fios têxteis, tecidos, calçados, produtos farmacêuticos, etc.)	51 E	394 E	3 049 E	31 090 E	11 235 E
Produtos intermediários, resíduos e sucatas (combustíveis, madeira, material de construção, etc.)	31 D	416 D	4 675 C	232 604 D	28 255 C
Máquinas, aparelhos e equipamentos de uso agropecuário, comercial, industrial e para fins profissionais	16 D	195 C	1 178 B	13 983 C	5 809 C
Outros (produtos agropecuários <i>in natura</i> e mercadorias em geral)	26 D	567 D	1 511 D	33 257 E	5 713 E
Comércio varejista	8 449 A	33 204 B	79 743 C	1 168 357 D	261 113 D
Comércio não-especializado (hiper/supermercados, lojas de departamentos, etc.)	2 571 B	9 994 D	25 777 E	527 496 E	77 779 E
Produtos alimentícios, bebidas e fumo	694 D	3 254 E	8 621 E	89 754 E	32 128 E
Tecidos, artigos de armarinho, vestuário e calçados	1 357 B	6 024 B	14 237 D	159 936 E	43 595 E
Comércio de outros produtos em lojas especializadas (produtos farmacêuticos, móveis, eletrodomésticos, material de construção, livraria, papelaria, etc.)	3 821 A	13 905 B	31 038 C	390 794 D	107 461 D
Artigos usados	6 E	27 E	70 E	376 E	151 E

Tabela 6 - Dados gerais das empresas comerciais, segundo as Unidades da Federação de atuação das empresas, divisão, grupos e classes de atividades selecionadas - 1997

(continuação)

Unidades da Federação de atuação das empresas, divisão, grupos e classes selecionadas	Estabelecimentos com receita de revenda	Pessoal ocupado em 31.12	Salários, retiradas e outras remunerações	Receita líquida de revenda	Margem de comercialização
Sergipe	6 884 A	36 061 B	119 362 E	1 788 917 C	365 998 C
Comércio de veículos e motocicletas e comércio a varejo de combustíveis	553 E	3 488 E	16 104 E	340 904 D	40 293 C
Veículos automotores, motocicletas, peças e acessórios	448 E	2 211 E	11 282 E	212 020 D	27 081 D
Combustíveis	105 D	1 277 E	4 822 E	128 884 E	13 212 E
Comércio por atacado	375 D	3 209 C	15 389 C	362 817 C	71 707 D
Produtos alimentícios, bebidas e fumo	167 D	1 881 D	8 646 D	171 340 D	37 661 D
Artigos de uso pessoal e doméstico (fios têxteis, tecidos, calçados, produtos farmacêuticos, etc.)	123 E	676 D	2 150 D	36 899 D	6 290 E
Produtos intermediários, resíduos e sucatas (combustíveis, madeira, material de construção, etc.)	40 C	276 D	2 981 D	128 748 E	24 982 E
Máquinas, aparelhos e equipamentos de uso agropecuário, comercial, industrial e para fins profissionais	18 E	83 Z	598 C	4 679 C	640 B
Outros (produtos agropecuários <i>in natura</i> e mercadorias em geral)	27 E	293 C	1 014 C	21 150 C	2 133 C
Comércio varejista	5 956 A	29 364 B	87 869 E	1 085 196 C	253 998 D
Comércio não-especializado (hiper/supermercados, lojas de departamentos, etc.)	1 178 A	9 662 D	42 590 E	532 697 D	113 610 D
Produtos alimentícios, bebidas e fumo	591 E	1 733 D	3 106 C	20 075 D	4 791 D
Tecidos, artigos de armarinho, vestuário e calçados	1 297 A	5 422 C	13 744 D	104 679 E	27 220 E
Comércio de outros produtos em lojas especializadas (produtos farmacêuticos, móveis, eletrodomésticos, material de construção, livraria, papelaria, etc.)	2 888 B	12 545 B	28 426 B	427 522 B	108 344 B
Artigos usados	2 E	2 E	3 E	223 E	33 E
Bahia	52 619 A	213 217 C	719 383 B	12 501 238 C	2 507 898 C
Comércio de veículos e motocicletas e comércio a varejo de combustíveis	3 278 A	23 457 C	119 662 D	2 771 365 D	384 770 D
Veículos automotores, motocicletas, peças e acessórios	2 637 A	17 293 C	91 679 D	1 617 265 D	250 621 D
Combustíveis	641 B	6 164 E	27 983 E	1 154 100 E	134 149 E
Comércio por atacado	2 586 D	22 911 D	128 872 D	4 279 300 E	861 973 E
Produtos alimentícios, bebidas e fumo	957 D	11 678 E	55 675 E	1 838 436 E	443 687 E
Artigos de uso pessoal e doméstico (fios têxteis, tecidos, calçados, produtos farmacêuticos, etc.)	848 B	5 044 D	20 056 D	649 970 D	141 909 D
Produtos intermediários, resíduos e sucatas (combustíveis, madeira, material de construção, etc.)	191 E	2 370 E	30 138 E	1 208 152 D	157 987 E
Máquinas, aparelhos e equipamentos de uso agropecuário, comercial, industrial e para fins profissionais	350 E	1 731 D	10 699 D	103 507 E	27 056 E
Outros (produtos agropecuários <i>in natura</i> e mercadorias em geral)	240 D	2 088 E	12 305 E	479 234 E	91 334 E
Comércio varejista	46 755 A	166 849 C	470 848 B	5 450 574 B	1 261 155 C
Comércio não-especializado (hiper/supermercados, lojas de departamentos, etc.)	14 506 A	48 812 D	168 831 C	2 603 405 C	535 961 C
Produtos alimentícios, bebidas e fumo	3 598 B	12 365 C	29 652 D	219 374 D	73 179 D
Tecidos, artigos de armarinho, vestuário e calçados	9 103 B	31 703 A	80 004 B	583 721 C	140 108 C
Comércio de outros produtos em lojas especializadas (produtos farmacêuticos, móveis, eletrodomésticos, material de construção, livraria, papelaria, etc.)	19 525 B	73 925 C	192 271 C	2 043 607 B	511 718 D
Artigos usados	23 D	44 E	90 E	467 E	190 E

Tabela 6 - Dados gerais das empresas comerciais, segundo as Unidades da Federação de atuação das empresas, divisão, grupos e classes de atividade selecionadas - 1997

(continuação)

Unidades da Federação de atuação das empresas, divisão, grupos e classes selecionadas	Estabelecimentos com receita de venda	Pessoal ocupado em 31.12	Salários, retiradas e outras remunerações	Receita líquida de venda	Margem de comercialização
Minas Gerais	160 006 A	658 874 C	2 132 844 C	33 464 578 C	7 035 568 D
Comércio de veículos e motocicletas e comércio a varejo de combustíveis	14 482 C	78 109 B	375 357 C	6 776 486 C	1 036 274 C
Veículos automotores, motocicletas, peças e acessórios	9 315 C	48 924 C	285 435 C	4 762 143 C	748 184 D
Combustíveis	5 167 E	29 185 D	89 922 E	2 014 343 C	288 090 D
Comércio por atacado	8 386 D	81 238 C	492 526 C	13 115 531 C	2 084 838 C
Produtos alimentícios, bebidas e fumo	2 923 E	34 714 D	152 105 D	3 364 534 D	622 453 E
Artigos de uso pessoal e doméstico	1 743 E	10 824 E	50 746 E	1 398 395 E	253 191 E
Fios têxteis, tecidos, artefatos de tecido, etc.	406 E	1 952 E	11 242 E	224 675 E	62 214 E
Artigos do vestuário, complementares e calçados	175 E	1 125 E	2 355 E	33 204 E	6 543 E
Eletrodomésticos, etc.	95 E	337 E	1 217 E	8 827 E	1 742 E
Produtos farmacêuticos, médicos, veterinários, cosméticos, etc.	781 E	5 587 E	27 151 E	979 016 E	140 644 E
Artigos de escritório e de papelaria, livros, etc.	147 D	852 D	5 364 E	91 633 E	30 362 E
Outros artigos de uso pessoal e doméstico	139 E	971 E	3 417 E	61 039 E	11 687 E
Produtos intermediários, exclusive agropecuários	2 211 E	13 809 E	93 727 E	3 445 717 D	548 317 E
Combustíveis	847 E	3 738 E	47 483 E	2 657 504 E	372 135 E
Madeira, material de construção, ferragens, etc.	340 D	4 190 D	22 447 E	340 731 E	79 363 E
Produtos químicos, adubos e fertilizantes	324 E	1 437 E	8 075 E	206 202 E	29 792 E
Outros produtos intermediários	700 E	4 444 E	15 723 E	241 280 E	67 027 E
Máquinas, aparelhos e equipamentos de uso agropecuário, comercial, industrial e para fins profissionais	604 E	4 013 E	37 289 E	392 603 E	118 150 E
Outros (produtos agropecuários <i>in natura</i> e mercadorias em geral)	905 D	17 878 D	158 659 D	4 514 281 D	542 728 D
Comércio varejista	137 138 A	499 527 C	1 264 962 C	13 572 561 C	3 914 456 D
Comércio não-especializado	29 363 B	148 216 D	351 150 D	5 205 714 D	1 088 787 D
Hipermercados e supermercados	558 E	27 740 E	116 459 E	2 754 986 E	392 336 E
Outros tipos de comércio não-especializado com predominância de produtos alimentícios	28 708 B	117 036 D	209 231 D	1 981 023 D	604 150 D
Comércio não-especializado sem predominância de produtos alimentícios	97 E	3 440 E	25 460 E	469 705 E	92 301 E
Produtos alimentícios, bebidas e fumo	28 809 C	89 672 D	171 392 D	1 701 750 E	770 384 E
Tecidos, artigos de armarinho, vestuário e calçados	27 428 B	75 792 C	200 914 C	1 398 082 D	448 787 D
Comércio de outros produtos em lojas especializadas	51 238 C	184 704 C	538 250 B	5 216 692 B	1 594 121 D
Produtos farmacêuticos, médicos, veterinários, cosméticos, etc.	6 561 B	25 096 B	87 044 B	587 485 B	175 501 C
Máquinas e aparelhos de uso pessoal e doméstico	3 399 E	15 051 E	50 191 E	765 237 E	135 087 E
Móveis, artigos de iluminação e de residência	3 755 C	14 946 B	47 999 C	423 413 C	113 359 D
Material de construção, ferragens, etc.	12 302 B	49 692 B	140 765 C	1 428 656 C	547 683 D
Equipamentos e material de escritório, informática e comunicação	2 287 B	8 906 B	20 025 C	433 322 C	66 711 C
Outros produtos	22 934 E	71 013 E	192 226 E	1 578 580 E	555 780 E
Artigos usados	300 B	1 143 B	3 256 B	50 323 B	12 377 B

Tabela 6 - Dados gerais das empresas comerciais, segundo as Unidades da Federação de atuação das empresas, divisão, grupos e classes de atividade selecionadas - 1997

(continuação)

Unidades da Federação de atuação das empresas, divisão, grupos e classes selecionadas	Estabelecimentos com receita de revenda	Pessoal ocupado em 31.12	Salários, retiradas e outras remunerações	Receita líquida de revenda	Margem de comercialização
Espírito Santo	20 877 B	92 052 C	308 969 C	8 117 524 D	1 209 550 E
Comércio de veículos e motocicletas e comércio a varejo de combustíveis	2 640 C	13 377 C	71 590 C	1 922 510 C	225 206 C
Veículos automotores, motocicletas, peças e acessórios	2 323 C	10 108 C	59 142 C	1 609 560 C	176 624 C
Combustíveis	317 B	3 269 C	12 448 C	312 951 D	48 582 D
Comércio por atacado	2 431 D	18 491 E	81 692 E	3 687 141 E	479 397 E
Produtos alimentícios, bebidas e fumo	808 A	7 567 C	29 118 D	665 589 D	110 754 C
Artigos de uso pessoal e doméstico	1 118 E	5 908 E	16 041 E	751 618 E	143 263 E
Fios têxteis, tecidos, artefatos de tecido, etc.	4 C	73 C	294 C	3 130 D	1 158 D
Artigos do vestuário, complementares e calçados	287 E	287 E	2 066 E	9 292 E	1 687 E
Eletrodomésticos, etc.	1 E	10 E	64 E	376 E	119 E
Produtos farmacêuticos, médicos, veterinários, cosméticos, etc.	299 E	4 847 E	12 084 E	673 868 E	116 269 E
Artigos de escritório e de papelaria, livros, etc.	523 E	637 E	1 385 E	54 779 E	21 453 E
Outros artigos de uso pessoal e doméstico	4 E	54 E	148 E	10 172 E	2 577 E
Produtos intermediários, exclusive agropecuários	137 E	2 036 E	15 927 E	812 704 D	118 086 E
Combustíveis	35 E	519 D	7 464 C	640 362 C	81 057 C
Madeira, material de construção, ferragens, etc.	76 E	582 E	2 647 E	67 405 E	19 000 E
Produtos químicos, adubos e fertilizantes	11 D	533 C	2 033 C	26 805 E	4 985 D
Outros produtos intermediários	15 E	402 E	3 784 E	78 132 E	13 043 E
Máquinas, aparelhos e equipamentos de uso agropecuário, comercial, industrial e para fins profissionais	82 D	648 E	4 169 E	58 476 E	9 713 E
Outros (produtos agropecuários <i>in natura</i> e mercadorias em geral)	286 E	2 332 E	16 436 E	1 398 753 E	97 580 E
Comércio varejista	15 806 B	60 184 C	155 687 C	2 507 872 E	504 947 E
Comércio não-especializado	3 508 C	15 157 C	45 749 D	870 897 E	130 767 D
Hipermercados e supermercados	137 E	7 528 E	29 158 E	655 100 E	84 553 E
Outros tipos de comércio não-especializado com predominância de produtos alimentícios	3 060 C	6 092 D	8 690 D	128 663 E	19 846 D
Comércio não-especializado sem predominância de produtos alimentícios	311 E	1 537 E	7 901 E	87 134 E	26 367 E
Produtos alimentícios, bebidas e fumo	2 211 B	7 724 D	15 576 D	131 437 D	30 460 E
Tecidos, artigos de armarinho, vestuário e calçados	5 259 C	16 438 B	36 653 B	271 074 C	95 968 C
Comércio de outros produtos em lojas especializadas	4 804 D	20 734 E	57 317 E	1 232 398 E	246 432 E
Produtos farmacêuticos, médicos, veterinários, cosméticos, etc.	550 E	1 908 E	5 285 E	62 996 E	16 030 E
Máquinas e aparelhos de uso pessoal e doméstico	682 E	3 617 E	15 034 E	177 530 E	28 350 E
Móveis, artigos de iluminação e de residência	704 E	3 814 E	10 407 E	78 767 E	28 448 E
Material de construção, ferragens, etc.	745 E	3 111 E	9 793 E	728 487 E	133 994 E
Equipamentos e material de escritório, informática e comunicação	10 D	155 D	611 D	7 236 E	2 287 E
Outros produtos	2 113 E	8 129 E	16 188 E	177 383 E	37 322 E
Artigos usados	24 D	131 D	391 E	2 067 E	1 321 E

Tabela 6 - Dados gerais das empresas comerciais, segundo as Unidades da Federação de atuação das empresas, divisão, grupos e classes de atividade selecionadas - 1997

(continuação)

Unidades da Federação de atuação das empresas, divisão, grupos e classes selecionadas	Estabelecimentos com receita de venda	Pessoal ocupado em 31.12	Salários, retiradas e outras remunerações	Receita líquida de venda	Margem de comercialização
Rio de Janeiro	89 187 A	568 895 D	2 549 769 D	38 998 859 C	9 021 939 C
Comércio de veículos e motocicletas e comércio a varejo de combustíveis	7 203 A	55 264 D	330 046 C	7 161 397 D	1 262 704 D
Veículos automotores, motocicletas, peças e acessórios	5 543 A	35 129 E	243 511 C	4 696 390 E	678 514 E
Combustíveis	1 660 A	20 135 C	86 536 D	2 465 007 D	584 190 D
Comércio por atacado	7 368 C	79 084 D	689 778 D	14 560 503 D	2 850 999 D
Produtos alimentícios, bebidas e fumo	2 538 D	32 506 D	166 154 D	2 552 145 C	440 809 E
Artigos de uso pessoal e doméstico	1 879 B	14 973 D	104 732 E	1 839 487 E	640 648 E
Fios têxteis, tecidos, artefatos de tecido, etc.	138 E	528 E	2 849 E	37 708 E	10 882 E
Artigos do vestuário, complementares e calçados	219 E	1 592 E	4 375 E	28 481 E	11 352 E
Eletrodomésticos, etc.	40 E	1 193 E	8 642 E	71 119 E	21 110 E
Produtos farmacêuticos, médicos, veterinários, cosméticos, etc.	637 A	6 704 E	62 450 E	1 396 684 E	477 459 E
Artigos de escritório e de papelaria, livros, etc.	385 C	2 066 D	12 297 E	181 785 E	80 650 E
Outros artigos de uso pessoal e doméstico	460 E	2 890 D	14 119 E	123 710 E	39 195 E
Produtos intermediários, exclusive agropecuários	1 234 E	14 817 E	303 659 D	8 364 576 E	1 293 088 E
Combustíveis	153 E	6 832 D	251 442 B	7 714 184 D	1 137 442 E
Madeira, material de construção, ferragens, etc.	582 E	2 883 E	11 932 E	225 760 E	51 714 E
Produtos químicos, adubos e fertilizantes	78 E	1 159 E	18 042 E	159 661 E	32 878 E
Outros produtos intermediários	421 E	3 943 E	22 244 E	264 971 E	71 054 E
Máquinas, aparelhos e equipamentos de uso agropecuário, comercial, industrial e para fins profissionais	1 374 E	14 135 E	95 346 E	1 363 787 E	418 393 E
Outros (produtos agropecuários <i>in natura</i> e mercadorias em geral)	343 E	2 653 E	19 886 E	440 509 E	58 062 E
Comércio varejista	74 616 A	434 547 D	1 529 945 D	17 276 959 C	4 908 236 C
Comércio não-especializado	10 897 D	130 742 E	576 640 E	7 297 937 E	1 581 836 E
Hipermercados e supermercados	758 E	76 538 E	385 446 E	5 377 779 E	1 057 617 E
Outros tipos de comércio não-especializado com predominância de produtos alimentícios	5 235 E	12 598 E	16 196 E	545 012 E	83 369 E
Comércio não-especializado sem predominância de produtos alimentícios	4 904 E	41 606 E	174 998 E	1 375 146 E	440 850 E
Produtos alimentícios, bebidas e fumo	16 754 E	60 640 B	118 389 D	1 062 496 D	369 830 D
Tecidos, artigos de armarinho, vestuário e calçados	13 427 B	68 916 C	215 097 C	1 889 048 C	906 028 D
Comércio de outros produtos em lojas especializadas	33 334 B	173 769 B	619 089 B	7 023 892 C	2 048 414 C
Produtos farmacêuticos, médicos, veterinários, cosméticos, etc.	4 856 C	31 885 C	98 801 B	1 166 848 C	331 546 C
Máquinas e aparelhos de uso pessoal e doméstico	3 770 E	16 955 D	112 082 E	1 573 814 E	289 541 E
Móveis, artigos de iluminação e de residência	3 897 C	22 290 C	79 032 C	587 424 B	221 534 C
Material de construção, ferragens, etc.	10 066 C	50 737 B	148 242 C	1 802 449 D	552 819 D
Equipamentos e material de escritório, informática e comunicação	1 459 B	10 127 C	42 318 C	490 266 D	131 250 E
Outros produtos	9 286 D	41 775 D	138 615 D	1 403 092 E	521 724 E
Artigos usados	204 D	480 E	731 E	3 586 E	2 129 E

Tabela 6 - Dados gerais das empresas comerciais, segundo as Unidades da Federação de atuação das empresas, divisão, grupos e classes de atividade selecionadas - 1997

(continuação)

Unidades da Federação de atuação das empresas, divisão, grupos e classes selecionadas	Estabelecimentos com receita de revenda	Pessoal ocupado em 31.12	Salários, retiradas e outras remunerações	Receita líquida de revenda	Margem de comercialização
São Paulo	307 473 A	1 444 451 C	7 977 007 C	117 935 930 D	23 500 796 D
Comércio de veículos e motocicletas e comércio a varejo de combustíveis	28 953 C	188 445 C	1 452 108 C	27 871 839 C	4 400 776 C
Veículos automotores, motocicletas, peças e acessórios	23 847 D	136 077 C	1 157 676 C	19 907 088 C	3 191 325 D
Combustíveis	5 106 A	52 368 C	294 432 D	7 964 751 D	1 209 450 C
Comércio por atacado	24 665 D	232 864 C	2 202 762 D	43 233 859 C	8 189 136 D
Produtos alimentícios, bebidas e fumo	8 046 E	76 394 D	541 217 E	12 533 182 E	2 532 415 E
Artigos de uso pessoal e doméstico	4 681 D	45 579 D	419 758 E	7 766 896 E	1 588 980 E
Fios têxteis, tecidos, artefatos de tecido, etc.	421 E	6 070 D	56 215 C	841 096 D	193 078 D
Artigos do vestuário, complementares e calçados	1 197 D	6 918 E	40 636 D	752 249 D	183 101 D
Eletrodomésticos, etc.	412 E	2 795 D	30 167 D	497 634 D	142 265 D
Produtos farmacêuticos, médicos, veterinários, cosméticos, etc.	446 E	12 622 C	150 345 D	3 647 667 E	552 370 C
Artigos de escritório e de papelaria, livros, etc.	696 E	5 833 E	60 218 E	982 265 E	216 925 E
Outros artigos de uso pessoal e doméstico	1 509 E	11 341 E	82 177 E	1 045 985 E	301 241 E
Produtos intermediários, exclusive agropecuários	5 636 D	53 214 D	578 247 E	14 076 290 D	2 300 051 D
Combustíveis	615 E	7 956 E	179 590 E	7 297 870 E	881 247 E
Madeira, material de construção, ferragens, etc.	2 867 E	21 703 E	180 339 E	3 097 601 D	748 075 D
Produtos químicos, adubos e fertilizantes	561 E	9 487 E	112 940 E	1 976 977 E	314 970 E
Outros produtos intermediários	1 593 C	14 068 D	105 379 D	1 703 842 E	355 759 D
Máquinas, aparelhos e equipamentos de uso agropecuário, comercial, industrial e para fins profissionais	3 279 E	28 045 E	423 509 E	3 635 173 A	948 358 E
Outros (produtos agropecuários <i>in natura</i> e mercadorias em geral)	3 023 E	29 632 E	240 030 E	5 222 318 E	819 332 E
Comércio varejista	253 855 A	1 023 142 C	4 322 139 C	46 830 233 D	10 910 885 D
Comércio não-especializado	49 347 A	257 513 E	1 234 344 E	19 555 082 E	3 686 722 E
Hipermercados e supermercados	2 061 D	128 418 E	886 829 E	14 620 898 E	2 377 602 E
Outros tipos de comércio não-especializado com predominância de produtos alimentícios	45 714 A	109 027 E	181 830 E	2 738 821 E	648 376 E
Comércio não-especializado sem predominância de produtos alimentícios	1 572 E	20 068 E	165 685 E	2 195 363 E	660 744 E
Produtos alimentícios, bebidas e fumo	45 872 B	136 245 B	361 073 C	2 186 564 B	604 254 B
Tecidos, artigos de armarinho, vestuário e calçados	58 629 B	199 969 B	717 146 C	5 379 275 B	1 232 277 E
Comércio de outros produtos em lojas especializadas	99 543 C	428 306 D	2 006 764 D	19 697 395 D	5 383 325 D
Produtos farmacêuticos, médicos, veterinários, cosméticos, etc.	14 122 B	85 741 C	418 284 B	5 077 675 E	1 664 770 E
Máquinas e aparelhos de uso pessoal e doméstico	6 876 A	33 901 C	255 022 C	4 101 853 D	808 737 B
Móveis, artigos de iluminação e de residência	7 787 C	31 488 C	156 420 D	1 414 650 E	426 129 D
Material de construção, ferragens, etc.	22 949 D	137 537 E	575 733 E	4 379 399 D	995 244 E
Equipamentos e material de escritório, informática e comunicação	3 728 D	19 641 D	125 975 D	1 643 960 E	362 873 D
Outros produtos	44 081 D	119 998 E	475 331 E	3 079 858 E	1 125 571 E
Artigos usados	464 C	1 109 D	2 811 D	11 917 D	4 306 D

Tabela 6 - Dados gerais das empresas comerciais, segundo as Unidades da Federação de atuação das empresas, divisão, grupos e classes de atividade selecionadas - 1997

(continuação)

Unidades da Federação de atuação das empresas, divisão, grupos e classes selecionadas	Estabelecimentos com receita de revenda	Pessoal ocupado em 31.12	Salários, retiradas e outras remunerações	Receita líquida de revenda	Margem de comercialização
Paraná	75 680 A	334 300 B	1 450 266 C	26 380 217 B	4 873 951 B
Comércio de veículos e motocicletas e comércio a varejo de combustíveis	6 523 A	51 943 C	344 316 C	6 844 049 B	1 048 185 C
Veículos automotores, motocicletas, peças e acessórios	4 692 B	32 192 B	255 303 E	4 105 890 C	594 114 C
Combustíveis	1 831 A	19 751 C	89 014 C	2 738 160 C	454 071 C
Comércio por atacado	6 745 C	61 797 D	418 347 D	10 720 792 C	1 721 764 D
Produtos alimentícios, bebidas e fumo	2 256 B	19 966 B	110 348 C	2 148 391 B	344 206 C
Artigos de uso pessoal e doméstico	788 B	6 818 C	46 573 E	1 135 149 E	172 833 E
Fios têxteis, tecidos, artefatos de tecido, etc.	42 E	528 E	2 956 E	54 709 E	16 315 E
Artigos do vestuário, complementares e calçados	309 C	1 332 C	4 073 C	67 986 D	18 359 E
Eletrodomésticos, etc.	14 E	87 E	1 057 E	1 106 E	269 E
Produtos farmacêuticos, médicos, veterinários, cosméticos, etc.	229 A	2 996 D	31 412 E	894 647 E	105 893 E
Artigos de escritório e de papelaria, livros, etc.	67 D	406 D	2 010 D	40 111 E	4 439 E
Outros artigos de uso pessoal e doméstico	127 E	1 469 E	5 065 E	76 590 E	27 558 E
Produtos intermediários, exclusive agropecuários	1 633 E	10 572 E	85 654 E	3 256 541 E	540 198 E
Combustíveis	370 E	2 327 E	42 320 E	2 214 745 D	342 535 E
Madeira, material de construção, ferragens, etc.	277 D	3 220 C	20 430 C	354 154 D	77 035 D
Produtos químicos, adubos e fertilizantes	674 E	3 380 E	17 582 E	604 395 E	99 449 E
Outros produtos intermediários	312 E	1 645 D	5 323 E	83 248 E	21 178 E
Máquinas, aparelhos e equipamentos de uso agropecuário, comercial, industrial e para fins profissionais	503 A	4 256 D	35 888 E	438 361 E	92 240 E
Outros (produtos agropecuários <i>in natura</i> e mercadorias em geral)	1 565 E	20 185 E	139 885 E	3 742 350 E	572 286 E
Comércio varejista	62 412 A	220 560 B	687 602 C	8 815 375 C	2 104 002 C
Comércio não-especializado	18 973 B	71 100 C	198 696 D	3 366 449 D	572 078 D
Hipermercados e supermercados	466 E	29 531 E	125 226 E	2 525 706 E	352 881 E
Outros tipos de comércio não-especializado com predominância de produtos alimentícios	17 396 B	38 697 C	56 559 E	612 679 D	157 637 D
Comércio não-especializado sem predominância de produtos alimentícios	1 111 E	2 872 E	16 911 E	228 064 E	61 560 E
Produtos alimentícios, bebidas e fumo	7 080 E	20 673 E	38 578 E	253 423 E	62 940 E
Tecidos, artigos de armarinho, vestuário e calçados	10 187 B	25 197 C	87 438 D	790 438 D	252 311 D
Comércio de outros produtos em lojas especializadas	26 034 B	103 323 B	362 529 B	4 402 584 C	1 215 563 C
Produtos farmacêuticos, médicos, veterinários, cosméticos, etc.	3 329 C	19 225 C	68 368 B	807 157 C	261 032 D
Máquinas e aparelhos de uso pessoal e doméstico	728 E	4 754 E	29 348 E	464 544 E	62 981 E
Móveis, artigos de iluminação e de residência	2 572 B	13 819 B	54 777 B	628 589 B	168 906 B
Material de construção, ferragens, etc.	4 304 B	20 353 C	73 292 D	931 903 E	225 521 E
Equipamentos e material de escritório, informática e comunicação	1 364 E	4 267 E	11 503 E	150 525 E	29 201 E
Outros produtos	13 737 D	40 905 E	125 241 D	1 419 866 E	467 922 E
Artigos usados	138 C	267 D	362 D	2 481 D	1 110 D

Tabela 6 - Dados gerais das empresas comerciais, segundo as Unidades da Federação de atuação das empresas, divisão, grupos e classes de atividade selecionadas - 1997

(continuação)

Unidades da Federação de atuação das empresas, divisão, grupos e classes selecionadas	Estabelecimentos com receita de revenda	Pessoal ocupado em 31.12	Salários, retiradas e outras remunerações	Receita líquida de revenda	Margem de comercialização
				1 000 R\$	
Santa Catarina	48 062 B	183 448 B	772 769 B	12 271 665 B	2 240 525 C
Comércio de veículos e motocicletas e comércio a varejo de combustíveis	3 845 B	24 540 C	154 670 E	3 044 595 D	458 731 D
Veículos automotores, motocicletas, peças e acessórios	2 924 B	15 910 C	120 992 E	1 872 084 E	263 358 E
Combustíveis	921 A	8 630 C	33 678 D	1 172 511 D	195 373 D
Comércio por atacado	4 042 C	26 876 C	172 194 D	3 966 848 C	673 852 D
Produtos alimentícios, bebidas e fumo	1 503 D	11 443 C	54 168 D	1 052 101 D	170 030 D
Artigos de uso pessoal e doméstico	782 E	4 785 E	40 263 E	617 491 E	141 804 E
Fios têxteis, tecidos, artefatos de tecido, etc.	135 D	1 105 E	5 611 E	79 209 E	21 038 C
Artigos do vestuário, complementares e calçados	157 E	254 E	1 061 E	9 956 E	969 E
Eletrodomésticos, etc.	30 C	227 E	271 D	5 547 E	462 E
Produtos farmacêuticos, médicos, veterinários, cosméticos, etc.	188 A	1 420 C	15 450 C	302 188 D	47 631 C
Artigos de escritório e de papelaria, livros, etc.	54 D	125 D	322 E	2 918 E	977 E
Outros artigos de uso pessoal e doméstico	218 E	1 654 E	17 548 E	217 672 E	70 728 E
Produtos intermediários, exclusive agropecuários	543 D	3 821 E	32 981 E	1 323 620 E	176 967 E
Combustíveis	93 E	634 E	10 950 E	921 634 E	106 884 E
Madeira, material de construção, ferragens, etc.	184 E	1 287 E	8 401 E	157 357 E	27 622 E
Produtos químicos, adubos e fertilizantes	99 E	1 120 C	10 598 C	202 286 D	33 462 C
Outros produtos intermediários	167 E	780 E	3 031 E	42 343 E	8 999 E
Máquinas, aparelhos e equipamentos de uso agropecuário, comercial, industrial e para fins profissionais	458 D	2 477 E	18 330 E	345 104 E	109 509 E
Outros (produtos agropecuários <i>in natura</i> e mercadorias em geral)	756 E	4 350 E	26 453 D	628 532 E	75 542 E
Comércio varejista	40 175 B	132 032 B	445 905 B	5 260 222 B	1 107 942 C
Comércio não-especializado	9 896 B	37 820 C	139 721 C	1 843 744 C	374 989 D
Hipermercados e supermercados	346 E	17 274 E	89 484 E	1 383 190 E	236 160 E
Outros tipos de comércio não-especializado com predominância de produtos alimentícios	8 158 C	17 689 D	33 938 D	273 695 C	84 730 D
Comércio não-especializado sem predominância de produtos alimentícios	1 392 E	2 857 E	16 299 E	186 860 E	54 099 E
Produtos alimentícios, bebidas e fumo	4 898 C	16 558 C	45 522 C	655 465 C	72 091 C
Tecidos, artigos de armarinho, vestuário e calçados	9 122 C	23 628 C	56 424 D	437 970 D	136 667 D
Comércio de outros produtos em lojas especializadas	16 175 C	53 837 C	203 991 D	2 315 452 C	521 148 C
Produtos farmacêuticos, médicos, veterinários, cosméticos, etc.	1 917 B	7 437 B	41 449 C	214 807 C	59 229 B
Máquinas e aparelhos de uso pessoal e doméstico	926 D	5 442 D	31 122 E	456 688 E	83 633 E
Móveis, artigos de iluminação e de residência	1 475 E	6 614 E	24 219 E	309 733 E	83 920 E
Material de construção, ferragens, etc.	3 732 B	14 018 C	48 482 D	514 130 C	112 161 D
Equipamentos e material de escritório, informática e comunicação	632 C	2 010 D	4 886 D	93 694 E	31 094 E
Outros produtos	7 493 E	18 316 E	53 833 E	726 400 E	151 112 E
Artigos usados	84 D	189 E	247 E	7 591 E	3 047 E

Tabela 6 - Dados gerais das empresas comerciais, segundo as Unidades da Federação de atuação das empresas, divisão, grupos e classes de atividade selecionadas - 1997

(continuação)

Unidades da Federação de atuação das empresas, divisão, grupos e classes selecionadas	Estabelecimentos com receita de venda	Pessoal ocupado em 31.12	Salários, retiradas e outras remunerações	Receita líquida de venda	Margem de comercialização
Rio Grande do Sul	123 617 B	536 822 C	2 054 718 D	29 431 402 C	6 037 344 C
Comércio de veículos e motocicletas e comércio a varejo de combustíveis	9 534 A	51 630 B	325 058 C	5 912 027 D	882 829 C
Veículos automotores, motocicletas, peças e acessórios	7 763 A	34 069 C	238 003 D	3 575 874 E	543 406 D
Combustíveis	1 771 A	17 561 C	87 055 D	2 336 153 D	339 423 C
Comércio por atacado	9 912 D	59 275 D	381 446 D	9 382 045 E	1 712 022 E
Produtos alimentícios, bebidas e fumo	2 965 C	19 398 D	110 496 E	2 333 106 E	407 569 D
Artigos de uso pessoal e doméstico	1 432 E	7 478 E	44 369 E	1 409 609 E	422 377 E
Fios têxteis, tecidos, artefatos de tecido, etc.	160 D	767 E	3 953 E	46 113 E	10 299 E
Artigos do vestuário, complementares e calçados	246 D	607 E	3 241 D	177 732 D	23 623 D
Eletrodomésticos, etc.	23 B	144 B	861 C	10 620 C	2 430 B
Produtos farmacêuticos, médicos, veterinários, cosméticos, etc.	550 E	4 023 E	27 917 E	1 046 992 E	348 833 E
Artigos de escritório e de papelaria, livros, etc.	114 D	801 E	4 956 E	72 920 E	16 418 E
Outros artigos de uso pessoal e doméstico	339 E	1 136 E	3 441 E	55 233 E	20 773 E
Produtos intermediários, exclusive agropecuários	2 471 E	12 892 E	102 683 E	3 387 573 E	587 388 E
Combustíveis	120 E	2 260 E	45 383 E	2 141 136 E	297 972 E
Madeira, material de construção, ferragens, etc.	528 E	3 900 D	22 240 E	337 741 D	83 025 E
Produtos químicos, adubos e fertilizantes	1 111 E	3 800 E	21 757 E	567 698 E	143 014 E
Outros produtos intermediários	712 E	2 932 E	13 303 E	340 997 E	63 377 E
Máquinas, aparelhos e equipamentos de uso agropecuário, comercial, industrial e para fins profissionais	1 134 E	5 677 E	39 220 E	410 141 E	80 910 E
Outros (produtos agropecuários <i>in natura</i> e mercadorias em geral)	1 910 E	13 830 E	84 678 E	1 841 616 E	213 778 E
Comércio varejista	104 171 B	425 917 C	1 348 214 D	14 137 330 D	3 442 494 D
Comércio não-especializado	29 484 C	136 730 D	461 749 E	5 292 677 D	1 012 616 D
Hipermercados e supermercados	2 997 E	50 371 E	211 528 E	3 712 542 E	630 643 E
Outros tipos de comércio não-especializado com predominância de produtos alimentícios	26 132 C	81 527 D	217 078 E	1 199 861 D	261 198 E
Comércio não-especializado sem predominância de produtos alimentícios	355 E	4 832 E	33 143 E	380 275 E	120 775 E
Produtos alimentícios, bebidas e fumo	10 575 E	71 243 E	152 673 E	1 059 870 E	289 062 E
Tecidos, artigos de armarinho, vestuário e calçados	27 590 C	75 857 D	202 717 C	1 486 678 D	542 667 D
Comércio de outros produtos em lojas especializadas	36 298 B	141 782 C	530 237 C	6 294 205 D	1 596 133 D
Produtos farmacêuticos, médicos, cosméticos, etc.	3 620 B	18 464 C	64 890 C	759 427 C	175 557 C
Máquinas e aparelhos de uso pessoal e doméstico	1 986 E	11 740 E	80 639 E	1 031 179 E	245 204 E
Móveis, artigos de iluminação e de residência	2 219 E	10 557 D	42 439 D	573 721 D	124 685 E
Material de construção, ferragens, etc.	8 781 C	40 029 C	142 713 D	1 577 476 C	415 928 D
Equipamentos e material de escritório, informática e comunicação	3 869 E	16 218 E	61 562 E	939 781 E	187 286 E
Outros produtos	15 823 E	44 774 E	137 995 E	1 412 622 E	447 472 E
Artigos usados	224 C	305 D	838 D	3 899 E	2 016 E

Tabela 6 - Dados gerais das empresas comerciais, segundo as Unidades da Federação de atuação das empresas, divisão, grupos e classes de atividade selecionadas - 1997

(continuação)

Unidades da Federação de atuação das empresas, divisão, grupos e classes selecionadas	Estabelecimentos com receita de venda	Pessoal ocupado em 31.12	Salários, retiradas e outras remunerações	Receita líquida de venda	Margem de comercialização
Mato Grosso do Sul	12 820 A	59 560 B	213 297 C	4 444 935 C	820 049 C
Comércio de veículos e motocicletas e comércio a varejo de combustíveis	1 517 A	10 949 C	49 199 D	1 064 542 D	155 937 D
Veículos automotores, motocicletas, peças e acessórios	1 053 B	5 698 C	27 526 E	507 641 D	74 466 D
Combustíveis	464 B	5 251 C	21 673 D	556 901 E	81 470 E
Comércio por atacado	999 C	7 497 D	48 271 E	1 555 861 E	267 771 E
Produtos alimentícios, bebidas e fumo	415 D	3 237 E	19 296 E	541 244 E	116 797 E
Artigos de uso pessoal e doméstico (fios têxteis, tecidos, calçados, produtos farmacêuticos, etc.)	111 E	451 E	1 471 E	44 290 E	7 775 E
Produtos intermediários, resíduos e sucatas (combustíveis, madeira, material de construção, etc.)	215 C	1 552 D	12 313 E	583 919 E	79 165 E
Máquinas, aparelhos e equipamentos de uso agropecuário, comercial, industrial e para fins profissionais	85 E	833 E	6 651 E	88 609 E	16 711 E
Outros (produtos agropecuários <i>in natura</i> e mercadorias em geral)	173 B	1 424 E	8 541 E	297 800 E	47 323 E
Comércio varejista	10 304 A	41 114 B	115 827 C	1 824 532 C	396 341 C
Comércio não-especializado (hiper/supermercados, lojas de departamentos, etc.)	2 448 B	11 495 C	40 952 D	720 528 D	96 633 E
Produtos alimentícios, bebidas e fumo	1 320 B	3 292 D	5 589 E	53 993 D	12 042 E
Tecidos, artigos de armarinho, vestuário e calçados	1 769 C	4 919 D	15 935 E	133 784 E	38 004 E
Comércio de outros produtos em lojas especializadas (produtos farmacêuticos, móveis, eletrodomésticos, material de construção, livraria, papelaria, etc.)	4 755 B	21 390 B	53 325 B	915 909 D	249 524 D
Artigos usados	12 D	18 D	26 E	317 E	138 E
Mato Grosso	13 363 A	63 861 B	215 706 B	5 102 491 D	916 300 D
Comércio de veículos e motocicletas e comércio a varejo de combustíveis	1 495 C	10 790 B	52 099 B	1 204 638 C	245 918 D
Veículos automotores, motocicletas, peças e acessórios	964 C	6 010 C	32 224 D	554 616 D	92 242 D
Combustíveis	531 B	4 780 B	19 876 B	650 022 C	153 675 E
Comércio por atacado	1 235 C	8 866 C	52 308 E	1 984 710 E	294 734 E
Produtos alimentícios, bebidas e fumo	624 C	4 183 C	21 462 E	434 244 B	73 822 C
Artigos de uso pessoal e doméstico (fios têxteis, tecidos, calçados, produtos farmacêuticos, etc.)	100 D	528 E	2 505 D	76 743 E	11 339 E
Produtos intermediários, resíduos e sucatas (combustíveis, madeira, material de construção, etc.)	189 E	1 487 E	10 603 E	790 984 E	93 473 E
Máquinas, aparelhos e equipamentos de uso agropecuário, comercial, industrial e para fins profissionais	179 D	1 324 E	7 967 E	93 621 E	15 595 E
Outros (produtos agropecuários <i>in natura</i> e mercadorias em geral)	143 B	1 344 E	9 772 E	589 117 E	100 505 E
Comércio varejista	10 633 A	44 205 B	111 299 B	1 913 143 D	375 648 D
Comércio não-especializado (hiper/supermercados, lojas de departamentos, etc.)	2 886 B	15 346 C	38 074 C	758 575 C	104 206 C
Produtos alimentícios, bebidas e fumo	1 101 D	2 809 C	4 745 E	50 573 E	11 163 E
Tecidos, artigos de armarinho, vestuário e calçados	2 392 C	9 040 B	20 514 D	146 723 D	30 634 E
Comércio de outros produtos em lojas especializadas (produtos farmacêuticos, móveis, eletrodomésticos, material de construção, livraria, papelaria, etc.)	4 231 B	16 931 B	47 805 B	956 358 E	229 233 D
Artigos usados	23 C	79 D	160 D	913 D	413 D

Tabela 6 - Dados gerais das empresas comerciais, segundo as Unidades da Federação de atuação das empresas, divisão, grupos e classes de atividades selecionadas - 1997

(conclusão)

Unidades da Federação de atuação das empresas, divisão, grupos e classes selecionadas	Estabelecimentos com receita de revenda	Pessoal ocupado em 31.12	Salários, retiradas e outras remunerações	Receita líquida de revenda	Margem de comercialização
Goiás	32 368 A	138 311 C	468 026 C	9 049 045 C	1 512 937 C
Comércio de veículos e motocicletas e comércio a varejo de combustíveis	3 532 E	23 984 E	113 447 E	2 395 445 E	375 329 E
Veículos automotores, motocicletas, peças e acessórios	2 244 B	15 329 D	84 033 E	1 569 467 D	254 462 E
Combustíveis	1 288 E	8 655 E	29 414 E	825 978 E	120 867 E
Comércio por atacado	1 825 C	21 262 D	119 835 D	3 325 828 E	519 276 E
Produtos alimentícios, bebidas e fumo	665 D	9 645 E	48 108 E	1 156 876 E	193 293 E
Artigos de uso pessoal e doméstico (fios têxteis, tecidos, calçados, produtos farmacêuticos, etc.)	560 D	5 070 E	26 178 E	754 046 E	120 705 E
Produtos intermediários, resíduos e sucatas (combustíveis, madeira, material de construção, etc.)	300 C	2 120 E	19 543 D	787 982 E	119 436 E
Máquinas, aparelhos e equipamentos de uso agropecuário, comercial, industrial e para fins profissionais	152 E	1 940 E	15 514 E	156 802 E	42 334 E
Outros (produtos agropecuários <i>in natura</i> e mercadorias em geral)	148 D	2 487 E	10 491 E	470 121 E	43 509 E
Comércio varejista	27 011 B	93 065 C	234 745 C	3 327 773 D	618 333 D
Comércio não-especializado (hiper/supermercados, lojas de departamentos, etc.)	8 726 A	23 928 B	62 787 E	1 226 602 E	159 441 D
Produtos alimentícios, bebidas e fumo	1 562 C	3 764 C	4 841 C	211 595 E	18 176 D
Tecidos, artigos de armarinho, vestuário e calçados	5 447 B	16 797 B	34 480 B	367 179 C	96 410 C
Comércio de outros produtos em lojas especializadas (produtos farmacêuticos, móveis, eletrodomésticos, material de construção, livraria, papelaria, etc.)	11 191 B	48 345 C	132 233 D	1 518 424 D	342 860 D
Artigos usados	85 B	231 B	404 B	3 973 C	1 445 C
Distrito Federal	16 362 A	101 502 B	494 639 C	6 827 844 C	1 370 973 C
Comércio de veículos e motocicletas e comércio a varejo de combustíveis	1 541 B	15 011 C	96 402 C	1 810 554 D	302 958 D
Veículos automotores, motocicletas, peças e acessórios	1 294 B	10 898 C	70 555 D	1 184 329 D	192 502 D
Combustíveis	247 A	4 113 E	25 847 D	626 225 D	110 456 D
Comércio por atacado	940 E	9 112 E	96 584 E	1 269 627 E	265 687 E
Produtos alimentícios, bebidas e fumo	285 E	4 162 E	61 607 C	291 431 D	76 948 D
Artigos de uso pessoal e doméstico (fios têxteis, tecidos, calçados, produtos farmacêuticos, etc.)	104 D	1 275 E	7 060 E	89 745 E	21 655 E
Produtos intermediários, resíduos e sucatas (combustíveis, madeira, material de construção, etc.)	107 C	1 227 C	14 622 D	618 166 D	88 519 E
Máquinas, aparelhos e equipamentos de uso agropecuário, comercial, industrial e para fins profissionais	412 E	1 737 E	8 542 E	151 899 E	63 629 E
Outros (produtos agropecuários <i>in natura</i> e mercadorias em geral)	32 E	711 E	4 753 E	118 386 E	14 936 E
Comércio varejista	13 881 A	77 379 B	301 653 C	3 747 662 D	802 328 D
Comércio não-especializado (hiper/supermercados, lojas de departamentos, etc.)	2 275 B	10 817 E	41 541 E	849 720 E	169 157 E
Produtos alimentícios, bebidas e fumo	1 838 C	8 578 D	27 407 E	337 887 E	81 476 E
Tecidos, artigos de armarinho, vestuário e calçados	3 352 B	12 971 B	46 643 C	463 994 C	161 159 C
Comércio de outros produtos em lojas especializadas (produtos farmacêuticos, móveis, eletrodomésticos, material de construção, livraria, papelaria, etc.)	6 410 A	44 976 B	185 943 C	2 093 957 D	389 701 C
Artigos usados	6 E	37 E	120 E	2 104 E	835 E

Fonte: IBGE, Diretoria de Pesquisas, Departamento de Comércio e Serviços, Pesquisa Anual de Comércio 1997.

**Empresas com 20 ou mais pessoas
ocupadas**

Tabela 7 - Empresas com 20 ou mais pessoas ocupadas, estabelecimentos com receita de revenda, pessoal ocupado, gastos com pessoal, receitas, margem de comercialização, compras e estoques, segundo a divisão, grupos e classes de atividades - 1997

(continua)

Divisão, grupos e classes de atividades	Número de empresas	Estabelecimentos com receita de revenda	Pessoal ocupado em 31.12	Gastos com pessoal	
				Total	Salários, retiradas e outras remunerações
				1 000 R\$	
Total	28 974 A	68 010 A	1 822 590 A	20 151 582 A	13 501 712 A
Comércio de veículos e motocicletas e comércio a varejo de combustíveis	5 880 A	9 965 A	297 740 A	3 987 452 A	2 696 684 A
Veículos automotores	2 180 A	3 502 A	161 882 A	2 605 321 A	1 755 023 A
Peças para veículos	1 725 A	3 128 A	64 539 A	809 738 A	554 706 A
Motocicletas, peças e acessórios	135 A	173 B	4 358 A	50 831 A	35 723 A
Combustíveis	1 840 A	3 162 A	66 961 A	521 562 A	351 232 A
Comércio por atacado	7 717 A	14 577 A	425 624 A	6 303 724 A	4 228 619 A
Produtos agropecuários <i>in natura</i> e produtos alimentícios para animais	454 A	1 883 A	38 340 A	426 565 A	295 621 A
Produtos alimentícios, bebidas e fumo	3 009 A	4 660 A	163 244 A	1 778 416 A	1 200 552 A
Artigos de uso pessoal e doméstico	1 499 A	2 363 B	71 570 A	1 002 526 A	674 729 A
Fios têxteis, tecidos, artefatos de tecido e de armarinho, vestuário e calçados	395 A	595 B	14 259 B	158 144 B	109 222 B
Eletrodomésticos, e outros equipamentos de uso pessoal e doméstico	80 B	328 E	3 532 C	60 103 C	39 374 C
Produtos farmacêuticos, médicos, ortopédicos, odontológicos e veterinários	449 A	554 B	35 379 B	524 993 B	352 910 B
Artigos de escritório e de papelaria; papel, papelão e seus artefatos; livros, jornais e outras publicações	202 B	477 C	7 338 B	123 758 B	79 750 B
Outros artigos de uso pessoal e doméstico (1)	373 A	409 B	11 062 B	135 529 B	93 473 B
Comércio de produtos intermediários, resíduos e sucatas	1 422 A	3 608 B	81 170 A	1 841 348 A	1 199 260 A
Combustíveis	136 B	1 288 D	29 310 A	1 137 352 A	723 515 A
Produtos extrativos de origem mineral	12 D	47 E	319 E	4 508 E	3 122 E
Madeira, material de construção, ferragens, etc.	532 A	850 B	23 173 A	264 920 A	180 502 A
Produtos químicos, adubos e fertilizantes	302 A	709 B	13 449 A	235 162 A	157 682 A
Resíduos, sucatas e outros produtos (2)	440 A	714 B	14 919 A	199 406 A	134 440 A
Comércio de máquinas, aparelhos e equipamentos de uso agropecuário, comercial, industrial e para fins profissionais	1 079 A	1 675 A	37 841 A	777 340 B	524 626 B
Comércio de mercadorias em geral	254 B	388 B	33 459 C	477 529 C	333 830 C

Tabela 7 - Empresas com 20 ou mais pessoas ocupadas, estabelecimentos com receita de revenda, pessoal ocupado, gastos com pessoal, receitas, margem de comercialização, compras e estoques, segundo a divisão, grupos e classes de atividades - 1997

(continuação)

Divisão, grupos e classes de atividades	Número de empresas	Estabelecimentos com receita de revenda	Pessoal ocupado em 31.12	Gastos com pessoal	
				Compras	Salários, retiradas e outras remunerações
				1 000 R\$	
Comércio varejista	15 377 A	43 468 A	1 099 226 A	9 860 406 A	6 576 409 A
Comércio não-especializado	3 011 A	8 535 A	486 453 A	4 243 847 A	2 768 062 A
Hipermercados e supermercados	2 498 A	6 440 A	412 018 A	3 418 557 B	2 231 609 B
Outros tipos de comércio não-especificado com predominância de produtos alimentícios (3)	348 A	1 016 D	16 051 C	127 153 D	81 255 D
Comércio não-especializado sem predominância de produtos alimentícios (4)	165 B	1 079 C	58 384 C	698 137 C	455 198 C
Produtos alimentícios, bebidas e fumo	1 240 A	1 762 C	26 740 A	143 469 A	102 212 A
Tecidos, artigos de armarinho, vestuário e calçados	3 386 A	10 326 A	196 695 A	1 590 747 B	1 088 821 B
Comércio de outros produtos em lojas especializadas	7 732 A	22 835 A	389 195 A	3 880 397 A	2 615 895 A
Produtos farmacêuticos, médicos, veterinários, ortopédicos, de perfumaria e cosméticos	1 076 A	4 273 A	67 437 A	704 211 B	475 338 B
Máquinas e aparelhos de uso doméstico e pessoal, discos, instrumentos musicais, etc.	744 A	4 750 A	87 440 A	983 820 A	652 728 A
Móveis, artigos de iluminação e outros artigos de residência	1 096 A	4 112 B	58 339 B	507 574 B	331 919 B
Material de construção, ferragens, ferramentas manuais e produtos metalúrgicos; vidros, espelhos e vitrais; tintas e madeiras	2 254 A	4 111 A	92 493 A	812 452 A	570 421 A
Equipamentos e materiais para escritório, informática e comunicação	392 A	513 B	10 597 B	154 252 B	104 460 B
Livros, jornais, revistas e papelaria	513 A	1 163 B	19 529 A	172 476 A	114 217 A
Gás liquefeito de petróleo (GLP)	150 A	352 B	6 557 A	142 675 A	87 247 A
Outros produtos (5)	1 507 A	3 561 B	46 803 B	402 937 B	279 565 B
Comércio de artigos usados	8 D	10 C	143 D	1 946 C	1 419 C

Tabela 7 - Empresas com 20 ou mais pessoas ocupadas, estabelecimentos com receita de revenda, pessoal ocupado, gastos com pessoal, receitas, margem de comercialização, compras e estoques, segundo a divisão, grupos e classes de atividades - 1997

(continuação)

Divisão, grupos e classes de atividades	Receita		Margem de comercialização	Mercadorias para revenda		
	Total	Líquida de revenda		Compras	Estoques	
			Em 31.12.1996		Em 31.12.1997	
	1 000 R\$					
Total	254 176 100 A	236 870 297 A	42 877 900 B	197 833 348 A	26 431 163 A	29 965 687 A
Comércio de veículos e motocicletas e comércio a varejo de combustíveis	55 026 977 A	50 956 008 A	7 219 881 A	44 314 256 A	4 085 261 A	4 685 229 A
Veículos automotores	38 409 084 A	35 228 426 A	4 282 623 A	31 290 367 A	2 663 283 A	3 042 638 A
Peças para veículos	7 876 277 A	7 213 989 A	1 501 795 B	5 892 474 A	1 147 705 A	1 305 274 A
Motocicletas, peças e acessórios	822 248 B	781 849 B	144 330 E	672 670 B	45 487 B	80 566 C
Combustíveis	7 919 368 A	7 731 743 A	1 291 133 A	6 458 746 A	228 786 A	256 751 A
Comércio por atacado	107 763 763 A	100 479 655 A	16 373 355 C	85 528 710 A	9 733 434 B	11 258 237 B
Produtos agropecuários <i>in natura</i> e produtos alimentícios para animais	10 986 853 B	9 745 344 B	1 129 050 D	8 700 867 B	733 969 B	785 854 B
Produtos alimentícios, bebidas e fumo	26 514 217 B	24 436 486 B	4 399 521 D	20 495 229 B	2 945 477 B	3 502 334 C
Artigos de uso pessoal e doméstico	15 268 839 B	14 619 468 B	2 924 696 B	12 255 794 B	2 026 059 A	2 452 305 A
Fios têxteis, tecidos, artefatos de tecido e de armarinho, vestuário e calçados	1 986 769 B	1 881 466 B	413 283 B	1 567 898 B	523 070 B	623 519 B
Eletrodomésticos, e outros equipamentos de uso pessoal e doméstico	651 491 C	575 446 C	160 878 D	502 680 C	75 504 C	162 685 C
Produtos farmacêuticos, médicos, ortopédicos, odontológicos e veterinários	9 923 045 B	9 589 751 B	1 695 541 D	8 165 676 B	873 648 B	1 028 830 B
Artigos de escritório e de papelaria; papel, papelão e seus artefatos; livros, jornais e outras publicações	1 347 646 B	1 282 577 B	283 752 C	1 039 374 B	263 258 B	301 872 B
Outros artigos de uso pessoal e doméstico (1)	1 359 888 B	1 290 228 B	371 242 C	980 167 B	290 579 B	335 400 B
Comércio de produtos intermediários, resíduos e sucatas	40 209 557 A	38 175 124 A	5 534 877 D	32 734 320 A	1 878 338 B	2 160 435 B
Combustíveis	31 792 305 A	30 388 338 A	3 948 848 C	26 332 934 A	618 319 C	716 153 C
Produtos extrativos de origem mineral	98 193 E	93 555 E	14 384 E	70 259 E	17 036 E	8 131 E
Madeira, material de construção, ferragens, etc.	2 835 845 A	2 706 606 A	623 460 B	2 157 875 A	529 803 B	593 907 B
Produtos químicos, adubos e fertilizantes	3 355 251 B	2 973 219 B	494 573 C	2 570 609 B	293 929 B	375 562 B
Resíduos, sucatas e outros produtos (2)	2 127 963 B	2 013 406 B	453 612 C	1 602 644 B	419 252 B	466 682 B
Comércio de máquinas, aparelhos e equipamentos de uso agropecuário, comercial, industrial e para fins profissionais	5 909 896 B	5 081 287 B	1 310 848 B	3 935 930 B	894 072 B	1 073 152 B
Comércio de mercadorias em geral	8 874 402 C	8 421 945 C	1 074 363 E	7 406 569 C	1 255 519 D	1 284 156 D

Tabela 7 - Empresas com 20 ou mais pessoas ocupadas, estabelecimentos com receita de revenda, pessoal ocupado, gastos com pessoal, receitas, margem de comercialização, compras e estoques, segundo a divisão, grupos e classes de atividades - 1997

(conclusão)

Divisão, grupos e classes de atividades	Receita		Margem de comercialização	Mercadorias para revenda		
	Total	Líquida de revenda		Compras	Estoques	
			Em 31.12.1996		Em 31.12.1997	
	1 000 R\$					
Comércio varejista	91 385 359 A	85 434 634 A	19 284 664 B	67 990 382 A	12 612 468 A	14 022 221 A
Comércio não-especializado	48 175 567 B	45 736 665 B	8 326 623 D	37 959 920 B	4 028 183 A	4 508 899 A
Hipermercados e supermercados	40 661 877 B	38 762 468 B	6 490 997 E	32 680 915 B	3 134 460 A	3 479 297 A
Outros tipos de comércio não-especificado com predominância de produtos alimentícios (3)	1 061 457 C	880 520 C	175 959 E	717 099 C	103 340 C	114 400 C
Comércio não-especializado sem predominância de produtos alimentícios (4)	6 452 234 C	6 093 677 C	1 659 667 E	4 561 906 C	790 384 C	915 201 C
Produtos alimentícios, bebidas e fumo	1 081 946 A	1 035 244 B	252 536 E	799 342 B	106 769 B	118 756 B
Tecidos, artigos de armarinho, vestuário e calçados	8 966 774 B	8 307 304 B	2 875 629 B	5 961 490 B	2 397 993 A	2 742 212 A
Comércio de outros produtos em lojas especializadas	33 153 339 A	30 349 887 A	7 827 676 B	23 265 324 A	6 077 978 A	6 649 901 A
Produtos farmacêuticos, médicos, veterinários, ortopédicos, de perfumaria e cosméticos	5 517 650 B	5 364 411 B	1 633 368 E	3 823 534 B	507 805 B	598 225 B
Máquinas e aparelhos de uso doméstico e pessoal, discos, instrumentos musicais, etc.	11 618 599 B	10 050 026 B	1 976 933 B	7 958 428 B	1 817 946 B	1 609 270 B
Móveis, artigos de iluminação e outros artigos de residência	3 936 104 B	3 615 977 B	997 917 C	2 882 449 B	740 096 B	991 959 B
Material de construção, ferragens, ferramentas manuais e produtos metalúrgicos; vidros, espelhos e vitrais; tintas e madeiras	6 774 622 A	6 498 921 A	1 480 146 A	5 327 269 A	1 748 131 A	2 018 147 A
Equipamentos e materiais para escritório, informática e comunicação	1 398 096 B	1 163 272 B	296 880 E	876 368 B	180 677 B	175 052 B
Livros, jornais, revistas e papelaria	1 023 735 A	969 014 A	333 676 B	677 199 A	264 301 B	299 725 B
Gás liquefeito de petróleo (GLP)	733 261 B	712 996 B	344 060 B	358 968 B	29 950 C	28 024 B
Outros produtos (5)	2 151 271 B	1 975 270 B	764 697 B	1 361 109 B	789 072 B	929 499 B
Comércio de artigos usados	7 734 E	5 534 E	2 200 E	4 306 E	1 544 E	2 454 E

Fonte: IBGE, Diretoria de Pesquisas, Departamento de Comércio e Serviços, Pesquisa Anual de Comércio 1997.

(1) Móveis em geral; artigos de colchoaria, tapeçaria e cutelaria; lustres, luminárias e abajures; artigos para habitação (painéis, louças, vassouras, etc.); produtos de limpeza e higiene doméstica; artigos de tabacaria; filmes, discos, jóias, etc. (2) Papel e papelão em bruto, embalagens em geral, etc. (3) Lojas com menos de 300 m² (mercearias, armazéns, empórios, etc.) e lojas de conveniência. (4) Lojas de departamentos e bazares. (5) Artigos de ótica; relojoaria, joalheria e bijuteria; brinquedos, artigos desportivos e recreativos; artigos funerários; animais vivos para criação doméstica; objetos de arte, *souvenirs* e artesanatos, etc.

Tabela 8 - Pessoal ocupado nas empresas com 20 ou mais pessoas ocupadas, segundo a divisão, grupos e classes de atividades - 1997

(continua)

Divisão, grupos e classes de atividades	Número de empresas	Pessoal ocupado			
		Total		Pessoal não-assalariado	
		Em 30.06	Em 31.12	Proprietários e sócios	
				Em 30.06	Em 31.12
Total	28 974 A	1 805 918 A	1 822 590 A	56 714 A	56 287 A
Comércio de veículos e motocicletas e comércio a varejo de combustíveis	5 880 A	301 589 A	297 740 A	11 526 A	11 403 A
Veículos automotores	2 180 A	165 974 A	161 882 A	4 259 A	4 217 A
Peças para veículos	A	64 858 A	64 539 A	2 993 A	2 960 A
Motocicletas, peças e acessórios	135 A	4 155 A	4 358 A	278 A	275 A
Combustíveis	1 840 A	66 602 A	66 961 A	3 996 A	3 951 A
Comércio por atacado	7 717 A	427 042 A	425 624 A	13 969 A	13 847 A
Produtos agropecuários <i>in natura</i> e produtos alimentícios para animais	454 A	39 836 A	38 340 A	955 D	951 D
Produtos alimentícios, bebidas e fumo	3 009 A	163 452 A	163 244 A	5 731 A	5 672 A
Artigos de uso pessoal e doméstico	1 499 A	71 817 A	71 570 A	2 501 A	2 467 A
Fios têxteis, tecidos, artefatos de tecido e de armarinho, vestuário e calçados	395 A	14 279 A	14 259 B	711 A	699 A
Eletrodomésticos, e outros equipamentos de uso pessoal e doméstico	80 B	3 346 B	3 532 C	115 C	112 C
Produtos farmacêuticos, médicos, ortopédicos, odontológicos e veterinários	449 A	35 528 B	35 379 B	818 A	801 A
Artigos de escritório e de papelaria; papel, papelão seus artefatos; livros, jornais e outras publicações	202 B	7 308 B	7 338 B	354 B	352 B
Outros artigos de uso pessoal e doméstico (1)	373 A	11 356 B	11 062 B	503 B	503 B
Comércio de produtos intermediários, resíduos e sucatas	1 422 A	81 243 A	81 170 A	2 569 A	2 563 A
Combustíveis	136 B	29 553 A	29 310 A	229 B	220 B
Produtos extrativos de origem mineral	12 D	318 E	319 E	32 E	32 E
Madeira, material de construção, ferragens, etc.	532 A	22 958 A	23 173 A	1 009 A	1 013 A
Produtos químicos, adubos e fertilizantes	302 A	13 418 A	13 449 A	523 B	520 B
Resíduos, sucatas e outros produtos (2)	440 A	14 996 A	14 919 A	776 A	778 A
Comércio de máquinas, aparelhos e equipamentos de uso agropecuário, comercial, industrial e para fins profissionais	1 079 A	38 209 A	37 841 A	1 804 A	1 794 A
Comércio de mercadorias em geral	254 B	32 485 C	33 459 C	409 B	400 B

Tabela 8 - Pessoal ocupado nas empresas com 20 ou mais pessoas ocupadas, segundo a divisão, grupos e classes de atividades - 1997

(continuação)

Divisão, grupos e classes de atividades	Número de empresas	Pessoal ocupado			
		Total		Pessoal não-assalariado	
		Em 30.06	Em 31.12	Proprietários e sócios	
				Em 30.06	Em 31.12
Comércio varejista	15 377 A	1 077 287 A	1 099 226 A	31 220 A	31 037 A
Comércio não-especializado	3 011 A	477 171 A	486 453 A	6 545 A	6 498 A
Hipermercados e supermercados	2 498 A	403 416 A	412 018 A	5 519 A	5 470 A
Outros tipos de comércio não-especificado com predominância de produtos alimentícios (3)	348 A	16 096 C	16 051 C	647 A	648 A
Comércio não-especializado sem predominância de produtos alimentícios (4)	165 B	57 659 C	58 384 C	379 B	380 B
Produtos alimentícios, bebidas e fumo	1 240 A	26 520 A	26 740 A	3 257 C	3 294 C
Tecidos, artigos de armarinho, vestuário e calçados	3 386 A	187 769 A	196 695 A	5 878 A	5 810 A
Comércio de outros produtos em lojas especializadas	7 732 A	385 681 A	389 195 A	15 523 B	15 418 B
Produtos farmacêuticos, médicos, veterinários, ortopédicos, de perfumaria e cosméticos	1 076 A	66 099 A	67 437 A	1 751 A	1 747 A
Máquinas e aparelhos de uso doméstico e pessoal, discos, instrumentos musicais, etc.	744 A	86 627 A	87 440 A	1 183 A	1 165 A
Móveis, artigos de iluminação e outros artigos de residência	1 096 A	57 807 B	58 339 B	1 858 A	1 849 A
Material de construção, ferragens, ferramentas manuais e produtos metalúrgicos; vidros, espelhos e vitrais; tintas e madeiras	2 254 A	92 269 A	92 493 A	4 963 A	4 932 A
Equipamentos e materiais para escritório, informática e comunicação	392 A	10 569 B	10 597 B	574 B	578 B
Livros, jornais, revistas e papelaria	513 A	19 253 A	19 529 A	991 A	961 A
Gás liquefeito de petróleo (GLP)	150 A	6 700 A	6 557 A	232 B	228 B
Outros produtos (5)	1 507 A	46 357 B	46 803 B	3 971 D	3 958 D
Comércio de artigos usados	8 D	146 D	143 D	17 D	17 D

Tabela 8 - Pessoal ocupado nas empresas com 20 ou mais pessoas ocupadas, segundo a divisão, grupos e classes de atividades - 1997

(continuação)

Divisão, grupos e classes de atividades	Pessoal ocupado					
	Pessoal não-assalariado		Pessoal assalariado			
	Membros da família		Ligado à atividade		Não-ligado à atividade	
	Em 30.06	Em 31.12	Em 30.06	Em 31.12	Em 30.06	Em 31.12
Total	2 667 A	2 695 A	1 373 251 A	1 390 694 A	373 285 A	372 914 A
Comércio de veículos e motocicletas e comércio a varejo de combustíveis	524 B	536 B	195 432 A	193 438 A	94 107 A	92 363 A
Veículos automotores	197 B	203 B	96 761 A	94 807 A	64 757 A	62 655 A
Peças para veículos	115 B	111 B	41 338 A	41 096 A	20 412 A	20 372 A
Motocicletas, peças e acessórios	11 D	10 D	2 804 A	2 937 A	1 062 B	1 136 B
Combustíveis	201 B	212 B	54 529 A	54 598 A	7 876 A	8 200 A
Comércio por atacado	561 B	570 B	281 894 A	282 401 A	130 618 A	128 806 A
Produtos agropecuários <i>in natura</i> e produtos alimentícios para animais	18 D	18 D	18 886 B	18 322 B	19 977 B	19 049 B
Produtos alimentícios, bebidas e fumo	309 B	316 B	119 905 A	120 241 A	37 507 A	37 015 A
Artigos de uso pessoal e doméstico	95 C	94 C	47 918 A	47 694 A	21 303 B	21 315 B
Fios têxteis, tecidos, artefatos de tecido e de armarinho, vestuário e calçados	23 C	23 C	10 729 B	10 746 B	2 816 B	2 791 B
Eletrodomésticos, e outros equipamentos de uso pessoal e doméstico	12 E	12 E	2 142 C	2 363 C	1 077 C	1 045 C
Produtos farmacêuticos, médicos, ortopédicos, odontológicos e veterinários	23 C	23 C	21 982 B	21 694 B	12 705 B	12 861 B
Artigos de escritório e de papelaria; papel, papelão seus artefatos; livros, jornais e outras publicações	20 E	20 E	5 088 B	5 127 B	1 846 B	1 839 B
Outros artigos de uso pessoal e doméstico (1)	17 D	16 D	7 977 B	7 764 B	2 859 B	2 779 B
Comércio de produtos intermediários, resíduos e sucatas	71 C	74 C	49 093 A	49 229 A	29 510 A	29 303 A
Combustíveis	-	-	14 779 B	14 523 B	14 545 B	14 567 B
Produtos extrativos de origem mineral	-	-	121 E	124 E	165 E	163 E
Madeira, material de construção, ferragens, etc.	24 C	24 C	16 237 A	16 495 A	5 688 B	5 641 B
Produtos químicos, adubos e fertilizantes	13 E	14 E	7 831 B	8 077 B	5 051 B	4 838 B
Resíduos, sucatas e outros produtos (2)	34 C	36 C	10 125 A	10 010 A	4 061 B	4 094 B
Comércio de máquinas, aparelhos e equipamentos de uso agropecuário, comercial, industrial e para fins profissionais	51 C	51 C	19 917 A	19 730 A	16 437 A	16 267 A
Comércio de mercadorias em geral	17 D	17 D	26 175 C	27 185 C	5 884 B	5 857 B

Tabela 8 - Pessoal ocupado nas empresas com 20 ou mais pessoas ocupadas, segundo a divisão, grupos e classes de atividades - 1997

(conclusão)

Divisão, grupos e classes de atividades	Pessoal ocupado					
	Pessoal não-assalariado		Pessoal assalariado			
	Membros da família		Ligado à atividade		Não-ligado à atividade	
	Em 30.06	Em 31.12	Em 30.06	Em 31.12	Em 30.06	Em 31.12
Comércio varejista	1 582 A	1 589 A	895 925 A	914 855 A	148 560 A	151 745 A
Comércio não-especializado	519 A	523 A	420 305 A	428 201 A	49 802 A	51 231 A
Hipermercados e supermercados	464 A	467 A	360 576 A	367 963 A	36 857 A	38 118 B
Outros tipos de comércio não-especificado com predominância de produtos alimentícios (3)	47 B	48 B	11 816 C	11 798 C	3 586 D	3 557 D
Comércio não-especializado sem predominância de produtos alimentícios (4)	8 C	8 C	47 913 C	48 440 C	9 359 C	9 556 C
Produtos alimentícios, bebidas e fumo	77 B	77 B	21 049 A	21 220 A	2 137 B	2 149 B
Tecidos, artigos de armarinho, vestuário e calçados	326 B	330 B	160 201 A	168 461 A	21 364 B	22 094 B
Comércio de outros produtos em lojas especializadas	660 B	659 B	294 252 A	296 862 A	75 246 A	76 256 A
Produtos farmacêuticos, médicos, veterinários, ortopédicos, de perfumaria e cosméticos	44 C	43 C	53 030 A	53 880 A	11 274 B	11 767 B
Máquinas e aparelhos de uso doméstico e pessoal, discos, instrumentos musicais, etc.	85 D	86 D	66 415 A	67 256 A	18 944 B	18 933 B
Móveis, artigos de iluminação e outros artigos de residência	97 C	98 C	43 954 B	44 449 B	11 898 B	11 943 B
Material de construção, ferragens, ferramentas manuais e produtos metalúrgicos; vidros, espelhos e vitrais; tintas e madeiras	265 B	261 B	69 438 A	69 592 A	17 603 A	17 708 A
Equipamentos e materiais para escritório, informática e comunicação	11 D	14 D	6 811 B	6 659 B	3 173 B	3 346 B
Livros, jornais, revistas e papelaria	31 C	32 C	15 285 A	15 404 A	2 946 B	3 132 B
Gás liquefeito de petróleo (GLP)	12 D	13 D	4 767 A	4 637 A	1 689 A	1 679 B
Outros produtos (5)	115 B	112 B	34 552 B	34 985 B	7 719 B	7 748 B
Comércio de artigos usados	-	-	118 C	111 D	11 E	15 E

Fonte: IBGE, Diretoria de Pesquisas, Departamento de Comércio e Serviços, Pesquisa Anual de Comércio 1997.

(1) Móveis em geral; artigos de colchoaria, tapeçaria e cutelaria; lustres, luminárias e abajures; artigos para habitação (painéis, louças, vassouras, etc.); produtos de limpeza e higiene doméstica; artigos de tabacaria; filmes, discos, jóias, etc. (2) Papel e papelão em bruto, embalagens em geral, etc. (3) Lojas com menos de 300 m² (mercearias, armazéns, empórios, etc.) e lojas de conveniência. (4) Lojas de departamentos e bazares. (5) Artigos de ótica; relojoaria, joalheria e bijuteria; brinquedos, artigos desportivos e recreativos; artigos funerários; animais vivos para criação doméstica; objetos de arte, *souvenirs* e artesanatos, etc.

Tabela 9 - Salários, retiradas e outras remunerações, das empresas com 20 ou mais pessoas ocupadas, segundo a divisão, grupos e classes de atividades - 1997

(continua)

Divisão, grupos e classes de atividades	Número de empresas	Salários, retiradas e outras remunerações			
		Total	Pessoal ligado à atividade	Pessoal não-ligado à atividade	Retiradas de proprietários e sócios
		1 000 R\$			
Total	28 974 A	13 501 712 A	8 843 517 A	3 813 519 A	844 676 A
Comércio de veículos e motocicletas e comércio a varejo de combustíveis	5 880 A	2 696 684 A	1 637 912 A	843 176 A	215 596 A
Veículos automotores	2 180 A	1 755 023 A	1 028 532 A	605 252 A	121 238 A
Peças para veículos	1 725 A	554 706 A	323 440 A	181 617 A	49 648 A
Motocicletas, peças e acessórios	135 A	35 723 A	20 875 A	9 108 B	5 740 A
Combustíveis	1 840 A	351 232 A	265 064 A	47 198 A	38 969 A
Comércio por atacado	7 717 A	4 228 619 A	2 359 049 A	1 593 467 A	276 104 A
Produtos agropecuários <i>in natura</i> e produtos alimentícios para animais	454 A	295 621 A	121 394 B	165 435 B	8 793 B
Produtos alimentícios, bebidas e fumo	3 009 A	1 200 552 A	783 017 A	320 203 A	97 332 A
Artigos de uso pessoal e doméstico	1 499 A	674 729 A	378 002 A	243 957 B	52 770 B
Fios têxteis, tecidos, artefatos de tecido e de armarinho, vestuário e calçados	395 A	109 222 B	69 260 B	27 658 B	12 305 C
Eletrodomésticos, e outros equipamentos de uso pessoal e doméstico	80 B	39 374 C	18 055 C	18 743 C	2 576 C
Produtos farmacêuticos, médicos, ortopédicos, odontológicos e veterinários	449 A	352 910 B	183 987 B	147 742 C	21 181 B
Artigos de escritório e de papelaria; papel, papelão e seus artefatos; livros, jornais e outras publicações	202 B	79 750 B	51 831 B	20 493 B	7 426 B
Outros artigos de uso pessoal e doméstico (1)	373 A	93 473 B	54 868 B	29 322 B	9 282 B
Comércio de produtos intermediários, resíduos e sucatas	1 422 A	1 199 260 A	575 087 A	570 151 B	54 021 A
Combustíveis	136 B	723 515 A	294 335 B	421 345 B	7 836 C
Produtos extrativos de origem mineral	12 D	3 122 E	1 427 E	1 568 E	127 E
Madeira, material de construção, ferragens, etc.	532 A	180 502 A	117 223 A	44 866 B	18 413 A
Produtos químicos, adubos e fertilizantes	302 A	157 682 A	85 840 B	60 329 B	11 513 B
Resíduos, sucatas e outros produtos (2)	440 A	134 440 A	76 263 A	42 043 B	16 133 B
Comércio de máquinas, aparelhos e equipamentos de uso agropecuário, comercial, industrial e para fins profissionais	1 079 A	524 626 B	255 730 B	225 522 B	43 374 A
Comércio de mercadorias em geral	254 B	333 830 C	245 819 C	68 198 B	19 813 C

Tabela 9 - Salários, retiradas e outras remunerações, das empresas com 20 ou mais pessoas ocupadas, segundo a divisão, grupos e classes de atividades - 1997

(conclusão)

Divisão, grupos e classes de atividades	Número de empresas	Salários, retiradas e outras remunerações			
		Total	Pessoal ligado à atividade	Pessoal não-ligado à atividade	Retiradas de proprietários e sócios
		1 000 R\$			
Comércio varejista	15 377 A	6 576 409 A	4 846 557 A	1 376 876 A	352 976 A
Comércio não-especializado	3 011 A	2 768 062 A	2 121 614 A	556 898 B	89 550 A
Hipermercados e supermercados	2 498 A	2 231 609 B	1 722 069 A	432 507 B	77 034 A
Outros tipos de comércio não-especificado com predominância de produtos alimentícios (3)	348 A	81 255 D	53 829 C	23 144 D	4 283 B
Comércio não-especializado sem predominância de produtos alimentícios (4)	165 B	455 198 C	345 716 C	101 248 C	8 234 B
Produtos alimentícios, bebidas e fumo	1 240 A	102 212 A	79 706 A	9 984 B	12 521 A
Tecidos, artigos de armarinho, vestuário e calçados	3 386 A	1 088 821 B	821 503 B	200 490 B	66 828 A
Comércio de outros produtos em lojas especializadas	7 732 A	2 615 895 A	1 822 663 A	609 419 A	183 813 A
Produtos farmacêuticos, médicos, veterinários, ortopédicos, de perfumaria e cosméticos	1 076 A	475 338 B	335 267 B	113 699 C	26 373 B
Máquinas e aparelhos de uso doméstico e pessoal, discos, instrumentos musicais, etc.	744 A	652 728 A	486 671 B	143 592 B	22 465 B
Móveis, artigos de iluminação e outros artigos de residência	1 096 A	331 919 B	222 081 B	86 164 B	23 674 A
Material de construção, ferragens, ferramentas manuais e produtos metalúrgicos; vidros, espelhos e vitrais; tintas e madeiras	2 254 A	570 421 A	393 755 A	119 411 A	57 256 A
Equipamentos e materiais para escritório, informática e comunicação	392 A	104 460 B	58 470 B	34 707 B	11 284 B
Livros, jornais, revistas e papelaria	513 A	114 217 A	76 044 A	24 423 B	13 750 B
Gás liquefeito de petróleo (GLP)	150 A	87 247 A	54 693 A	29 803 A	2 751 B
Outros produtos (5)	1 507 A	279 565 B	195 685 B	57 620 B	26 260 A
Comércio de artigos usados	8 D	1 419 C	1 070 D	85 E	264 D

Fonte: IBGE, Diretoria de Pesquisas, Departamento de Comércio e Serviços, Pesquisa Anual de Comércio 1997.

(1) Móveis em geral; artigos de colchoaria, tapeçaria e cutelaria; lustres, luminárias e abajures; artigos para habitação (painéis, louças, vassouras, etc.); produtos de limpeza e higiene doméstica; artigos de tabacaria; filmes, discos, jóias, etc. (2) Papel e papelão em bruto, embalagens em geral, etc. (3) Lojas com menos de 300 m² (mercearias, armazéns, empórios, etc.) e lojas de conveniência. (4) Lojas de departamentos e bazares. (5) Artigos de ótica; relojoaria, joalheria e bijuteria; brinquedos, artigos desportivos e recreativos; artigos funerários; animais vivos para criação doméstica; objetos de arte, *souvenirs* e artesanatos, etc.

Tabela 10 - Demonstrativo da receita, das empresas com 20 ou mais pessoas ocupadas, segundo a divisão, grupos e classes de atividades - 1997

(continua)

Divisão, grupos e classes de atividades	Número de empresas	Receita total (1)	Receita bruta		Deduções	
			Total	Revenda de mercadorias	ICMS	Outras (2)
			1 000 R\$			
Total	28 974 A	254 176 100 A	279 675 024 A	273 031 894 A	24 697 360 A	12 398 839 A
Comércio de veículos e motocicletas e comércio a varejo de combustíveis	5 880 A	55 026 977 A	58 017 266 A	55 498 866 A	2 751 829 A	2 059 053 A
Veículos automotores	2 180 A	38 409 084 A	40 453 734 A	38 500 557 A	1 876 737 A	1 609 548 A
Peças para veículos	1 725 A	7 876 277 A	8 760 907 A	8 322 065 A	788 834 A	370 858 A
Motocicletas, peças e acessórios	135 A	822 248 B	877 684 B	859 726 B	33 574 C	43 321 D
Combustíveis	1 840 A	7 919 368 A	7 924 941 A	7 816 519 A	52 683 A	35 326 A
Comércio por atacado	7 717 A	107 763 763 A	117 763 423 A	114 684 537 A	9 012 369 A	5 734 901 A
Produtos agropecuários <i>in natura</i> e produtos alimentícios para animais	454 A	10 986 853 B	10 755 619 B	9 827 181 B	248 573 B	154 777 B
Produtos alimentícios, bebidas e fumo	3 009 A	26 514 217 B	28 281 130 B	27 822 577 B	2 101 958 A	1 299 072 B
Artigos de uso pessoal e doméstico	1 499 A	15 268 839 B	17 583 294 B	17 442 716 B	1 735 353 B	1 107 532 B
Fios têxteis, tecidos, artefatos de tecido e de armarinho, vestuário e calçados	395 A	1 986 769 B	2 362 805 B	2 330 602 B	312 566 B	145 219 B
Eletrodomésticos, e outros equipamentos de uso pessoal e doméstico	80 B	651 491 C	788 353 C	734 413 C	110 084 C	55 194 C
Produtos farmacêuticos, médicos, ortopédicos, odontológicos e veterinários	449 A	9 923 045 B	11 301 963 B	11 269 363 B	963 185 B	719 933 B
Artigos de escritório e de papelaria; papel, papelão e seus artefatos; livros, jornais e outras publicações	202 B	1 347 646 B	1 488 343 B	1 483 527 B	142 008 B	59 796 B
Outros artigos de uso pessoal e doméstico (5)	373 A	1 359 888 B	1 641 830 B	1 624 811 B	207 510 B	127 390 B
Comércio de produtos intermediários, resíduos e sucatas	1 422 A	40 209 557 A	44 171 217 A	43 345 112 A	3 181 942 B	2 090 484 B
Combustíveis	136 B	31 792 305 A	34 685 711 A	34 183 288 A	2 217 293 B	1 606 673 B
Produtos extrativos de origem mineral	12 D	98 193 E	95 678 E	95 603 E	384 E	1 663 E
Madeira, material de construção, ferragens, etc.	532 A	2 835 845 A	3 336 932 A	3 259 063 A	395 676 A	184 582 A
Produtos químicos, adubos e fertilizantes	302 A	3 355 251 B	3 544 941 B	3 339 009 B	266 379 B	140 962 B
Resíduos, sucatas e outros produtos (6)	440 A	2 127 963 B	2 507 955 B	2 468 148 B	302 210 B	156 603 B
Comércio de máquinas, aparelhos e equipamentos de uso agropecuário, comercial, industrial e para fins profissionais	1 079 A	5 909 896 B	6 851 823 B	6 220 638 B	683 054 B	536 056 B
Comércio de mercadorias em geral	254 B	8 874 402 C	10 120 340 C	10 026 314 C	1 061 488 C	546 980 B

Tabela 10 - Demonstrativo da receita, das empresas com 20 ou mais pessoas ocupadas, segundo a divisão, grupos e classes de atividades - 1997

(continuação)

Divisão, grupos e classes de atividades	Número de empresas	Receita total (1)	Receita bruta		Deduções	
			Total	Revenda de mercadorias	ICMS	Outras (2)
			1 000 R\$			
Comércio varejista	15 377 A	91 385 359 A	103 894 335 A	102 848 491 A	12 933 163 A	4 604 885 A
Comércio não-especializado	3 011 A	48 175 567 B	53 951 019 B	53 642 823 B	6 087 526 B	1 858 839 B
Hipermercados e supermercados	2 498 A	40 661 877 B	45 233 495 B	45 055 985 B	4 909 782 B	1 419 337 B
Outros tipos de comércio não-especificado com predominância de produtos alimentícios (7)	348 A	1 061 457 C	1 107 870 C	989 751 C	90 697 D	21 322 B
Comércio não-especializado sem predominância de produtos alimentícios (8)	165 B	6 452 234 C	7 609 655 C	7 597 087 C	1 087 047 C	418 179 C
Produtos alimentícios, bebidas e fumo	1 240 A	1 081 946 A	1 195 993 B	1 159 014 B	86 313 B	42 963 B
Tecidos, artigos de armarinho, vestuário e calçados	3 386 A	8 966 774 B	10 627 186 B	10 587 790 B	1 701 050 B	575 002 C
Comércio de outros produtos em lojas especializadas	7 732 A	33 153 339 A	38 112 041 A	37 451 885 A	5 057 397 A	2 127 338 B
Produtos farmacêuticos, médicos, veterinários, ortopédicos, de perfumaria e cosméticos	1 076 A	5 517 650 B	6 485 941 B	6 464 281 B	691 343 C	411 521 D
Máquinas e aparelhos de uso doméstico e pessoal, discos, instrumentos musicais, etc.	744 A	11 618 599 B	13 077 999 B	12 922 854 B	2 067 591 B	815 883 B
Móveis, artigos de iluminação e outros artigos de residência	1 096 A	3 936 104 B	4 576 255 B	4 544 464 B	728 016 B	203 068 B
Material de construção, ferragens, ferramentas manuais e produtos metalúrgicos; vidros, espelhos e vitrais; tintas e madeiras	2 254 A	6 774 622 A	7 923 855 A	7 810 419 A	990 235 A	340 790 A
Equipamentos e materiais para escritório, informática e comunicação	392 A	1 398 096 B	1 545 229 B	1 373 717 B	129 998 B	89 164 B
Livros, jornais, revistas e papelaria	513 A	1 023 735 A	1 109 491 A	1 081 589 A	75 794 B	46 176 B
Gás liquefeito de petróleo (GLP)	150 A	733 261 B	856 482 A	852 621 A	49 781 C	89 893 B
Outros produtos (9)	1 507 A	2 151 271 B	2 536 788 B	2 401 940 B	324 639 B	130 843 B
Comércio de artigos usados	8 D	7 734 E	8 096 E	6 979 E	876 E	743 E

Tabela 10 - Demonstrativo da receita, das empresas com 20 ou mais pessoas ocupadas, segundo a divisão, grupos e classes de atividades - 1997

(continuação)

Divisão, grupos e classes de atividades	Receita Líquida (3)	Outras receitas			
		Total	Aluguéis	Receitas financeiras e variações monetárias ativas	Outras receitas operacionais e não-operacionais (4)
		1 000 R\$			
Total	242 578 825 A	11 597 274 A	279 193 B	4 950 951 A	6 367 130 B
Comércio de veículos e motocicletas e comércio a varejo de combustíveis	53 206 385 A	1 820 592 A	31 649 B	590 818 A	1 198 125 A
Veículos automotores	36 967 449 A	1 441 634 A	14 961 B	418 662 A	1 008 012 A
Peças para veículos	7 601 215 A	275 063 B	8 209 B	148 188 B	118 666 B
Motocicletas, peças e acessórios	800 789 B	21 459 C	28 D	6 103 C	15 328 C
Combustíveis	7 836 932 A	82 436 B	8 451 B	17 866 A	56 119 B
Comércio por atacado	103 016 153 A	4 747 611 A	149 333 C	2 103 216 B	2 495 062 A
Produtos agropecuários <i>in natura</i> e produtos alimentícios para animais	10 352 269 B	634 584 B	6 486 D	424 028 B	204 070 B
Produtos alimentícios, bebidas e fumo	24 880 100 B	1 634 117 B	15 757 B	483 872 C	1 134 488 B
Artigos de uso pessoal e doméstico	14 740 408 B	528 431 B	10 736 C	291 247 B	226 448 B
Fios têxteis, tecidos, artefatos de tecido e de armarinho, vestuário e calçados	1 905 021 B	81 747 C	1 101 D	43 664 D	36 983 C
Eletrodomésticos, e outros equipamentos de uso pessoal e doméstico	623 074 C	28 417 D	364 E	12 046 D	16 007 D
Produtos farmacêuticos, médicos, ortopédicos, odontológicos e veterinários	9 618 845 B	304 201 B	6 095 C	164 222 B	133 883 B
Artigos de escritório e de papelaria; papel, papelão e seus artefatos; livros, jornais e outras publicações	1 286 539 B	61 106 C	433 D	42 088 D	18 585 C
Outros artigos de uso pessoal e doméstico (5)	1 306 929 B	52 959 C	2 743 D	29 226 C	20 990 C
Comércio de produtos intermediários, resíduos e sucatas	38 898 791 A	1 310 766 B	95 374 D	593 725 B	621 667 B
Combustíveis	30 861 745 A	930 560 B	84 809 D	384 957 B	460 795 B
Produtos extrativos de origem mineral	93 630 E	4 563 E	-	3 542 E	1 021 E
Madeira, material de construção, ferragens, etc.	2 756 674 A	79 171 B	2 011 C	37 274 B	39 886 B
Produtos químicos, adubos e fertilizantes	3 137 600 B	217 651 B	5 178 C	132 970 B	79 503 C
Resíduos, sucatas e outros produtos (6)	2 049 142 B	78 821 C	3 376 C	34 982 B	40 463 D
Comércio de máquinas, aparelhos e equipamentos de uso agropecuário, comercial, industrial e para fins profissionais	5 632 713 B	277 184 B	19 270 C	126 453 B	131 460 B
Comércio de mercadorias em geral	8 511 871 C	362 531 C	1 710 C	183 892 C	176 929 C

Tabela 10 - Demonstrativo da receita, das empresas com 20 ou mais pessoas ocupadas, segundo a divisão, grupos e classes de atividades - 1997

(conclusão)

Divisão, grupos e classes de atividades	Receita líquida (3)	Outras receitas			
		Total	Aluguéis	Receitas financeiras e variações monetárias ativas	Outras receitas operacionais e não-operacionais (4)
		1 000 R\$			
Comércio varejista	86 356 288 A	5 029 071 B	98 212 B	2 256 916 B	2 673 943 B
Comércio não-especializado	46 004 655 B	2 170 912 B	47 360 B	870 659 B	1 252 892 C
Hipermercados e supermercados	38 904 376 B	1 757 501 B	43 462 B	614 505 C	1 099 534 C
Outros tipos de comércio não-especificado com predominância de produtos alimentícios (7)	995 851 C	65 605 D	328 D	11 948 E	53 329 D
Comércio não-especializado sem predominância de produtos alimentícios (8)	6 104 428 C	347 805 C	3 570 C	244 206 C	100 029 C
Produtos alimentícios, bebidas e fumo	1 066 717 A	15 230 B	1 051 D	6 757 C	7 422 B
Tecidos, artigos de armarinho, vestuário e calçados	8 351 134 B	615 640 B	20 294 B	377 872 C	217 473 B
Comércio de outros produtos em lojas especializadas	30 927 306 A	2 226 033 B	29 502 B	1 001 529 B	1 195 002 C
Produtos farmacêuticos, médicos, veterinários, ortopédicos, de perfumaria e cosméticos	5 383 077 B	134 572 B	2 849 C	68 979 C	62 744 C
Máquinas e aparelhos de uso doméstico e pessoal, discos, instrumentos musicais, etc.	10 194 526 B	1 424 074 C	4 003 C	621 489 B	798 582 D
Móveis, artigos de iluminação e outros artigos de residência	3 645 170 B	290 934 C	4 961 C	172 105 C	113 868 C
Material de construção, ferragens, ferramentas manuais e produtos metalúrgicos; vidros, espelhos e vitrais; tintas e madeiras	6 592 830 A	181 792 B	9 759 B	78 385 B	93 647 B
Equipamentos e materiais para escritório, informática e comunicação	1 326 067 B	72 029 D	3 006 E	18 336 C	50 686 D
Livros, jornais, revistas e papelaria	987 521 A	36 214 D	1 038 D	6 625 C	28 551 D
Gás liquefeito de petróleo (GLP)	716 808 B	16 453 B	49 E	9 666 C	6 738 B
Outros produtos (9)	2 081 307 B	69 965 B	3 836 C	25 943 C	40 186 C
Comércio de artigos usados	6 476 D	1 257 E	4 E	99 E	1 155 E

Fonte: IBGE, Diretoria de Pesquisas, Departamento de Comércio e Serviços, Pesquisa Anual de Comércio 1997.

(1) Receita total = Receita líquida + Outras receitas. (2) Vendas canceladas, abatimentos, descontos incondicionais e outros impostos. (3) Receita líquida = Receita bruta - Deduções. (4) Resultado positivo em participações societárias e em cotas de participação, outras receitas operacionais e receitas não-operacionais. (5) Móveis em geral; artigos de colchoaria, tapeçaria e cutelaria; lustres, luminárias e abajures; artigos para habitação (painéis, louças, vassouras, etc.); produtos de limpeza e higiene doméstica; artigos de tabacaria; filmes, discos, jóias, etc. (6) Papel e papelão em bruto, embalagens em geral, etc. (7) Lojas com menos de 300 m² (mercearias, armazéns, empórios, etc.) e lojas de conveniência. (8) Lojas de departamentos e bazares. (9) Artigos de ótica; relojoaria, joalheria e bijuteria; brinquedos, artigos desportivos e recreativos; artigos funerários; animais vivos para criação doméstica; objetos de arte, *souvenirs* e artesanatos, etc.

Tabela 11 - Compras e estoques, das empresas com 20 ou mais pessoas ocupadas, segundo a divisão, grupos e classes de atividades - 1997

(continua)

Divisão, grupos e classes de atividades	Número de empresas	Mercadorias para revenda		
		Compras	Estoques	
			Em 31.12.1996	Em 31.12.1997
1 000 R\$				
Total	28 974 A	197 833 348 A	26 431 163 A	29 965 687 A
Comércio de veículos e motocicletas e comércio a varejo de combustíveis	5 880 A	44 314 256 A	4 085 261 A	4 685 229 A
Veículos automotores	2 180 A	31 290 367 A	2 663 283 A	3 042 638 A
Peças para veículos	1 725 A	5 892 474 A	1 147 705 A	1 305 274 A
Motocicletas, peças e acessórios	135 A	672 670 B	45 487 B	80 566 C
Combustíveis	1 840 A	6 458 746 A	228 786 A	256 751 A
Comércio por atacado	7 717 A	85 528 710 A	9 733 434 B	11 258 237 B
Produtos agropecuários <i>in natura</i> e produtos alimentícios para animais	454 A	8 700 867 B	733 969 B	785 854 B
Produtos alimentícios, bebidas e fumo	3 009 A	20 495 229 B	2 945 477 B	3 502 334 C
Artigos de uso pessoal e doméstico	1 499 A	12 255 794 B	2 026 059 A	2 452 305 A
Fios têxteis, tecidos, artefatos de tecido e de armarinho, vestuário e calçados	395 A	1 567 898 B	523 070 B	623 519 B
Eletrodomésticos, e outros equipamentos de uso pessoal e doméstico	80 B	502 680 C	75 504 C	162 685 C
Produtos farmacêuticos, médicos, ortopédicos, odontológicos e veterinários	449 A	8 165 676 B	873 648 B	1 028 830 B
Artigos de escritório e de papelaria; papel, papelão e seus artefatos; livros, jornais e outras publicações	202 B	1 039 374 B	263 258 B	301 872 B
Outros artigos de uso pessoal e doméstico (1)	373 A	980 167 B	290 579 B	335 400 B
Comércio de produtos intermediários, resíduos e sucatas	1 422 A	32 734 320 A	1 878 338 B	2 160 435 B
Combustíveis	136 B	26 332 934 A	618 319 C	716 153 C
Produtos extrativos de origem mineral	12 D	70 259 E	17 036 E	8 131 E
Madeira, material de construção, ferragens, etc.	532 A	2 157 875 A	529 803 B	593 907 B
Produtos químicos, adubos e fertilizantes	302 A	2 570 609 B	293 929 B	375 562 B
Resíduos, sucatas e outros produtos (2)	440 A	1 602 644 B	419 252 B	466 682 B
Comércio de máquinas, aparelhos e equipamentos de uso agropecuário, comercial, industrial e para fins profissionais	1 079 A	3 935 930 B	894 072 B	1 073 152 B
Comércio de mercadorias em geral	254 B	7 406 569 C	1 255 519 D	1 284 156 D

Tabela 11 - Compras e estoques, das empresas com 20 ou mais pessoas ocupadas, segundo a divisão, grupos e classes de atividades - 1997

(continuação)

Divisão, grupos e classes de atividades	Número de empresas	Mercadorias para revenda		
		Compras	Estoques	
			Em 31.12.1996	Em 31.12.1997
1 000 R\$				
Comércio varejista	15 377 A	67 990 382 A	12 612 468 A	14 022 221 A
Comércio não-especializado	3 011 A	37 959 920 B	4 028 183 A	4 508 899 A
Hipermercados e supermercados	2 498 A	32 680 915 B	3 134 460 A	3 479 297 A
Outros tipos de comércio não-especificado com predominância de produtos alimentícios (3)	348 A	717 099 C	103 340 C	114 400 C
Comércio não-especializado sem predominância de produtos alimentícios (4)	165 B	4 561 906 C	790 384 C	915 201 C
Produtos alimentícios, bebidas e fumo	1 240 A	799 342 B	106 769 B	118 756 B
Tecidos, artigos de armarinho, vestuário e calçados	3 386 A	5 961 490 B	2 397 993 A	2 742 212 A
Comércio de outros produtos em lojas especializadas	7 732 A	23 265 324 A	6 077 978 A	6 649 901 A
Produtos farmacêuticos, médicos, veterinários, ortopédicos, de perfumaria e cosméticos	1 076 A	3 823 534 B	507 805 B	598 225 B
Máquinas e aparelhos de uso doméstico e pessoal, discos, instrumentos musicais, etc.	744 A	7 958 428 B	1 817 946 B	1 609 270 B
Móveis, artigos de iluminação e outros artigos de residência	1 096 A	2 882 449 B	740 096 B	991 959 B
Material de construção, ferragens, ferramentas manuais e produtos metalúrgicos; vidros, espelhos e vitrais; tintas e madeiras	2 254 A	5 327 269 A	1 748 131 A	2 018 147 A
Equipamentos e materiais para escritório, informática e comunicação	392 A	876 368 B	180 677 B	175 052 B
Livros, jornais, revistas e papelaria	513 A	677 199 A	264 301 B	299 725 B
Gás liquefeito de petróleo (GLP)	150 A	358 968 B	29 950 C	28 024 B
Outros produtos (5)	1 507 A	1 361 109 B	789 072 B	929 499 B
Comércio de artigos usados	8 D	4 306 E	1 544 E	2 454 E

Tabela 11 - Compras e estoques, das empresas com 20 ou mais pessoas ocupadas, segundo a divisão, grupos e classes de atividades - 1997

(continuação)

Divisão, grupos e classes de atividades	Matérias-primas e material de embalagem			Produtos acabados e em elaboração	
	Compras	Estoques		Estoques	
		Em 31.12.1996	Em 31.12.1997	Em 31.12.1996	Em 31.12.1997
	1 000 R\$				
Total	2 261 448 B	359 708 B	434 403 B	212 858 C	268 303 D
Comércio de veículos e motocicletas e comércio a varejo de combustíveis	104 005 B	34 160 B	39 637 B	630 D	387 D
Veículos automotores	75 691 B	30 103 B	34 649 B	87 D	78 C
Peças para veículos	22 110 B	3 116 B	4 222 B	496 E	247 E
Motocicletas, peças e acessórios	668 C	360 C	143 D	0 D	0 E
Combustíveis	5 536 C	581 C	622 D	47 C	62 C
Comércio por atacado	1 663 817 B	259 563 C	314 397 C	192 254 D	249 339 D
Produtos agropecuários <i>in natura</i> e produtos alimentícios para animais	495 926 B	60 621 D	54 633 D	28 262 C	25 241 C
Produtos alimentícios, bebidas e fumo	342 378 B	32 472 B	59 000 C	12 883 D	45 774 D
Artigos de uso pessoal e doméstico	55 328 C	11 686 D	14 795 D	5 615 C	11 509 D
Fios têxteis, tecidos, artefatos de tecido e de armarinho, vestuário e calçados	17 027 C	7 011 E	6 252 D	3 244 D	7 341 D
Eletrodomésticos, e outros equipamentos de uso pessoal e doméstico	17 739 E	1 338 E	4 844 E	544 E	2 337 E
Produtos farmacêuticos, médicos, ortopédicos, odontológicos e veterinários	9 530 D	1 690 D	2 345 D	242 E	107 E
Artigos de escritório e de papelaria; papel, papelão e seus artefatos; livros, jornais e outras publicações	1 764 E	297 E	303 D	1 227 E	801 E
Outros artigos de uso pessoal e doméstico (1)	9 268 D	1 350 D	1 051 D	358 E	923 E
Comércio de produtos intermediários, resíduos e sucatas	715 097 C	143 219 C	174 206 C	140 190 D	158 408 E
Combustíveis	502 377 D	57 460 C	68 092 C	128 264 D	145 065 E
Produtos extrativos de origem mineral	8 E	1 E	1 E	-	-
Madeira, material de construção, ferragens, etc.	84 863 D	71 388 D	86 574 D	2 132 C	4 038 B
Produtos químicos, adubos e fertilizantes	108 497 D	12 990 D	18 331 D	7 917 C	6 672 C
Resíduos, sucatas e outros produtos (2)	19 353 D	1 379 E	1 208 E	1 877 D	2 633 D
Comércio de máquinas, aparelhos e equipamentos de uso agropecuário, comercial, industrial e para fins profissionais	42 483 B	10 140 C	11 061 C	5 280 C	8 351 D
Comércio de mercadorias em geral	12 605 D	1 425 C	702 D	23 D	56 D

Tabela 11 - Compras e estoques, das empresas com 20 ou mais pessoas ocupadas, segundo a divisão, grupos e classes de atividades - 1997

(conclusão)

Divisão, grupos e classes de atividades	Matérias-primas e material de embalagem		Produtos acabados e em elaboração		
	Compras	Estoques		Estoques	
		Em 31.12.1996	Em 31.12.1997	Em 31.12.1996	Em 31.12.1997
	1 000 R\$				
Comércio varejista	493 627 C	65 985 B	80 369 B	19 974 D	18 576 D
Comércio não-especializado	348 891 D	27 308 C	38 067 C	10 612 E	9 151 E
Hipermercados e supermercados	204 399 B	16 918 B	23 496 B	5 850 E	3 907 E
Outros tipos de comércio não-especificado com predominância de produtos alimentícios (3)	121 801 E	2 446 E	2 938 E	4 761 E	5 061 E
Comércio não-especializado sem predominância de produtos alimentícios (4)	22 691 D	7 944 D	11 633 D	0 D	182 E
Produtos alimentícios, bebidas e fumo	18 631 B	3 161 C	2 942 C	122 C	125 C
Tecidos, artigos de armarinho, vestuário e calçados	30 976 C	13 275 C	12 766 C	2 587 D	2 013 D
Comércio de outros produtos em lojas especializadas	95 124 B	22 241 B	26 595 B	6 654 C	7 287 D
Produtos farmacêuticos, médicos, veterinários, ortopédicos, de perfumaria e cosméticos	4 904 C	2 974 D	3 293 D	67 E	68 E
Máquinas e aparelhos de uso doméstico e pessoal, discos, instrumentos musicais, etc.	32 407 D	2 743 E	2 250 E	175 D	114 E
Móveis, artigos de iluminação e outros artigos de residência	5 519 D	3 218 D	4 210 E	531 E	193 E
Material de construção, ferragens, ferramentas manuais e produtos metalúrgicos; vidros, espelhos e vitrais; tintas e madeiras	11 914 B	2 768 B	4 233 B	1 361 C	1 202 C
Equipamentos e materiais para escritório, informática e comunicação	1 773 E	3 486 C	4 736 C	0 C	0 C
Livros, jornais, revistas e papelaria	2 907 C	518 C	532 C	702 E	898 E
Gás liquefeito de petróleo (GLP)	9 544 B	2 380 B	3 185 B	0 B	0 B
Outros produtos (5)	26 156 C	4 155 C	4 157 C	3 818 D	4 812 E
Comércio de artigos usados	5 E	0 D	0 E	0 E	0 D

Fonte: IBGE, Diretoria de Pesquisas, Departamento de Comércio e Serviços, Pesquisa Anual de Comércio 1997.

(1) Móveis em geral; artigos de colchoaria, tapeçaria e cutelaria; lustres, luminárias e abajures; artigos para habitação (painéis, louças, vassouras, etc.); produtos de limpeza e higiene doméstica; artigos de tabacaria; filmes, discos, jóias, etc. (2) Papel e papelão em bruto, embalagens em geral, etc. (3) Lojas com menos de 300 m² (mercearias, armazéns, empórios, etc.) e lojas de conveniência. (4) Lojas de departamentos e bazares. (5) Artigos de ótica; relojoaria, joalheria e bijuteria; brinquedos, artigos desportivos e recreativos; artigos funerários; animais vivos para criação doméstica; objetos de arte, *souvenirs* e artesanatos, etc.

Tabela 12 - Gastos com pessoal, das empresas com 20 ou mais pessoas ocupadas, segundo a divisão, grupos e classes de atividades - 1997

(continua)

Divisão, grupos e classes de atividades	Número de empresas	Total	Salários, retiradas e outras remunerações	Contribuições para a previdência social
Total	28 974 A	20 151 582 A	13 501 712 A	3 347 702 A
Comércio de veículos e motocicletas e comércio a varejo de combustíveis	5 880 A	3 987 452 A	2 696 684 A	680 477 A
Veículos automotores	2 180 A	2 605 321 A	1 755 023 A	449 736 A
Peças para veículos	1 725 A	809 738 A	554 706 A	131 613 A
Motocicletas, peças e acessórios	135 A	50 831 A	35 723 A	8 321 A
Combustíveis	1 840 A	521 562 A	351 232 A	90 806 A
Comércio por atacado	7 717 A	6 303 724 A	4 228 619 A	1 045 938 A
Produtos agropecuários <i>in natura</i> e produtos alimentícios para animais	454 A	426 565 A	295 621 A	77 987 A
Produtos alimentícios, bebidas e fumo	3 009 A	1 778 416 A	1 200 552 A	301 489 A
Artigos de uso pessoal e doméstico	1 499 A	1 002 526 A	674 729 A	165 649 A
Fios têxteis, tecidos, artefatos de tecido e de armarinho, vestuário e calçados	395 A	158 144 B	109 222 B	26 218 B
Eletrodomésticos, e outros equipamentos de uso pessoal e doméstico	80 B	60 103 C	39 374 C	9 859 C
Produtos farmacêuticos, médicos, ortopédicos, odontológicos e veterinários	449 A	524 993 B	352 910 B	88 315 B
Artigos de escritório e de papelaria; papel, papelão e seus artefatos; livros, jornais e outras publicações	202 B	123 758 B	79 750 B	19 311 B
Outros artigos de uso pessoal e doméstico (1)	373 A	135 529 B	93 473 B	21 947 B
Comércio de produtos intermediários, resíduos e sucatas	1 422 A	1 841 348 A	1 199 260 A	296 670 A
Combustíveis	136 B	1 137 352 A	723 515 A	182 286 A
Produtos extrativos de origem mineral	12 D	4 508 E	3 122 E	881 E
Madeira, material de construção, ferragens, etc.	532 A	264 920 A	180 502 A	43 716 A
Produtos químicos, adubos e fertilizantes	302 A	235 162 A	157 682 A	36 854 A
Resíduos, sucatas e outros produtos (2)	440 A	199 406 A	134 440 A	32 933 A
Comércio de máquinas, aparelhos e equipamentos de uso agropecuário, comercial, industrial e para fins profissionais	1 079 A	777 340 B	524 626 B	131 204 B
Comércio de mercadorias em geral	254 B	477 529 C	333 830 C	72 940 B

Tabela 12 - Gastos com pessoal, das empresas com 20 ou mais pessoas ocupadas, segundo a divisão, grupos e classes de atividades - 1997

(continuação)

Divisão, grupos e classes de atividades	Número de empresas	Total	Salários, retiradas e outras remunerações	Contribuições para a previdência social
			1 000 R\$	
Comércio varejista	15 377 A	67 990 382 A	12 612 468 A	14 022 221 A
Comércio não-especializado	3 011 A	37 959 920 B	4 028 183 A	4 508 899 A
Hipermercados e supermercados	2 498 A	32 680 915 B	3 134 460 A	3 479 297 A
Outros tipos de comércio não-especificado com predominância de produtos alimentícios (3)	348 A	717 099 C	103 340 C	114 400 C
Comércio não-especializado sem predominância de produtos alimentícios (4)	165 B	4 561 906 C	790 384 C	915 201 C
Produtos alimentícios, bebidas e fumo	1 240 A	799 342 B	106 769 B	118 756 B
Tecidos, artigos de armarinho, vestuário e calçados	3 386 A	5 961 490 B	2 397 993 A	2 742 212 A
Comércio de outros produtos em lojas especializadas	7 732 A	23 265 324 A	6 077 978 A	6 649 901 A
Produtos farmacêuticos, médicos, veterinários, ortopédicos, de perfumaria e cosméticos	1 076 A	3 823 534 B	507 805 B	598 225 B
Máquinas e aparelhos de uso doméstico e pessoal, discos, instrumentos musicais, etc.	744 A	7 958 428 B	1 817 946 B	1 609 270 B
Móveis, artigos de iluminação e outros artigos de residência	1 096 A	2 882 449 B	740 096 B	991 959 B
Material de construção, ferragens, ferramentas manuais e produtos metalúrgicos; vidros, espelhos e vitrais; tintas e madeiras	2 254 A	5 327 269 A	1 748 131 A	2 018 147 A
Equipamentos e materiais para escritório, informática e comunicação	392 A	876 368 B	180 677 B	175 052 B
Livros, jornais, revistas e papelaria	513 A	677 199 A	264 301 B	299 725 B
Gás liquefeito de petróleo (GLP)	150 A	358 968 B	29 950 C	28 024 B
Outros produtos (5)	1 507 A	1 361 109 B	789 072 B	929 499 B
Comércio de artigos usados	8 D	4 306 E	1 544 E	2 454 E

Tabela 12 - Gastos com pessoal, das empresas com 20 ou mais pessoas ocupadas, segundo a divisão, grupos e classes de atividades - 1997

(continuação)

Divisão, grupos e classes de atividades	FGTS	Contribuições para a previdência privada	Indenizações	Benefícios concedidos aos empregados
Total	1 111 538 A	93 576 B	512 424 A	1 584 630 A
Comércio de veículos e motocicletas e comércio a varejo de combustíveis	221 919 A	8 806 B	99 965 A	279 600 A
Veículos automotores	149 219 A	6 198 B	69 036 A	176 109 A
Peças para veículos	43 447 A	1 252 C	14 747 A	63 973 B
Motocicletas, peças e acessórios	2 542 A	331 C	695 B	3217,175 B
Combustíveis	26 711 A	1 024 B	15 487 B	36 301 A
Comércio por atacado	340 837 A	63 064 B	135 436 A	489 830 A
Produtos agropecuários <i>in natura</i> e produtos alimentícios para animais	24 820 A	1 908 D	9 745 B	16 483 B
Produtos alimentícios, bebidas e fumo	96 001 A	14 120 B	44 898 A	121 357 A
Artigos de uso pessoal e doméstico	55 008 A	2 115 C	19 058 B	85 968 A
Fios têxteis, tecidos, artefatos de tecido e de armarinho, vestuário e calçados	8 711 B	164 B	2 743 C	11 086 B
Eletrodomésticos, e outros equipamentos de uso pessoal e doméstico	3 294 C	169 E	720 C	6 686 C
Produtos farmacêuticos, médicos, ortopédicos, odontológicos e veterinários	29 320 B	949 D	8 726 B	44 772 B
Artigos de escritório e de papelaria; papel, papelão e seus artefatos; livros, jornais e outras publicações	6 874 B	42 E	4 353 C	13 428 B
Outros artigos de uso pessoal e doméstico (1)	6 809 B	790 D	2 515 B	9 995 B
Comércio de produtos intermediários, resíduos e sucatas	97 110 A	31 156 B	39 416 C	177 736 A
Combustíveis	58 860 A	26 470 B	24 738 C	121 482 A
Produtos extrativos de origem mineral	247 E	-	36 E	223 E
Madeira, material de construção, ferragens, etc.	13 764 A	1 408 B	4 937 B	20 592 A
Produtos químicos, adubos e fertilizantes	13 599 B	2 381 C	5 107 B	19 541 B
Resíduos, sucatas e outros produtos (2)	10 640 B	896 D	4 598 B	15 899 B
Comércio de máquinas, aparelhos e equipamentos de uso agropecuário, comercial, industrial e para fins profissionais	42 300 B	7 555 D	13 888 B	57 767 B
Comércio de mercadorias em geral	25 599 C	6 211 E	8 431 B	30 520 C

Tabela 12 - Gastos com pessoal, das empresas com 20 ou mais pessoas ocupadas, segundo a divisão, grupos e classes de atividades - 1997

(conclusão)

Divisão, grupos e classes de atividades	FGTS	Contribuições para a previdência privada	Indenizações	Benefícios concedidos aos empregados
Comércio varejista	548 782 A	21 705 B	277 023 B	815 200 A
Comércio não-especializado	237 132 B	8 349 C	132 053 B	394 413 B
Hipermercados e supermercados	191 552 B	8 225 C	103 236 B	314 356 B
Outros tipos de comércio não-especificado com predominância de produtos alimentícios (3)	6 633 D	35 D	4 910 D	14 077 E
Comércio não-especializado sem predominância de produtos alimentícios (4)	38 947 C	89 E	23 907 C	65 980 C
Produtos alimentícios, bebidas e fumo	7 552 A	288 C	4 449 B	7 424 B
Tecidos, artigos de armarinho, vestuário e calçados	92 276 B	4 813 D	34 560 B	108 486 B
Comércio de outros produtos em lojas especializadas	211 715 A	8 255 C	105 946 B	304 742 A
Produtos farmacêuticos, médicos, veterinários, ortopédicos, de perfumaria e cosméticos	40 123 B	3 402 D	14 273 C	54 440 B
Máquinas e aparelhos de uso doméstico e pessoal, discos, instrumentos musicais, etc.	54 683 B	521 D	31 017 C	78 077 B
Móveis, artigos de iluminação e outros artigos de residência	26 883 B	303 D	23 632 C	43 044 C
Material de construção, ferragens, ferramentas manuais e produtos metalúrgicos; vidros, espelhos e vitrais; tintas e madeiras	44 135 A	1 327 B	16 238 A	47 822 A
Equipamentos e materiais para escritório, informática e comunicação	7 532 B	1 365 E	2 911 B	15 426 B
Livros, jornais, revistas e papelaria	9 649 A	220 D	3 965 B	16 279 B
Gás liquefeito de petróleo (GLP)	7 097 A	189 E	2 549 B	21 807 A
Outros produtos (5)	21 614 B	929 C	11 360 C	27 847 B
Comércio de artigos usados	107 C	0 C	14 E	134 E

Fonte: IBGE, Diretoria de Pesquisas, Departamento de Comércio e Serviços, Pesquisa Anual de Comércio 1997.

(1) Móveis em geral; artigos de colchoaria, tapeçaria e cutelaria; lustres, luminárias e abajures; artigos para habitação (painéis, louças, vassouras, etc.); produtos de limpeza e higiene doméstica; artigos de tabacaria; filmes, discos, jóias, etc. (2) Papel e papelão em bruto, embalagens em geral, etc. (3) Lojas com menos de 300 m² (mercearias, armazéns, empórios, etc.) e lojas de conveniência. (4) Lojas de departamentos e bazares. (5) Artigos de ótica; relojoaria, joalheria e bijuteria; brinquedos, artigos desportivos e recreativos; artigos funerários; animais vivos para criação doméstica; objetos de arte, *souvenirs* e artesanatos, etc.

Tabela 13 - Despesas no ano, das empresas com 20 ou mais pessoas ocupadas, segundo a divisão, grupos e classes de atividades - 1997

(continua)

Divisão, grupos e classes de atividades	Número de empresas	Total	Aluguéis e arrendamento e despesas com condomínios (1)	Comissões pagas a representantes comerciais	Despesas com propaganda	Fretes e carretos pagos a terceiros	1 000 R\$					
Total	28 974 A	23 127 544 A	3 210 309 C	957 267 A	2 245 350 A	1 434 133 B						
Comércio de veículos e motocicletas e comércio a varejo de combustíveis	5 880 A	4 657 373 A	355 764 A	207 689 A	554 155 A	161 351 A						
Veículos automotores	2 180 A	3 226 071 A	182 657 A	103 498 A	477 146 A	84 120 B						
Peças para veículos	1 725 A	841 033 A	75 501 B	90 615 B	52 271 C	57 488 B						
Motocicletas, peças e acessórios	135 A	67 154 B	6 543 B	7 692 C	8 349 B	2 431 D						
Combustíveis	1 840 A	523 115 A	91 064 A	5 884 B	16 388 A	17 312 C						
Comércio por atacado	7 717 A	8 433 518 A	510 163 A	535 069 A	500 893 B	971 419 B						
Produtos agropecuários <i>in natura</i> e produtos alimentícios para animais	454 A	819 894 B	17 739 B	30 378 B	6 733 B	165 035 C						
Produtos alimentícios, bebidas e fumo	3 009 A	2 669 598 A	156 742 A	142 659 B	287 543 B	132 418 B						
Artigos de uso pessoal e doméstico	1 499 A	1 637 B	103 B	172 B	261 B	116 B						
Fios têxteis, tecidos, artefatos de tecido e de armarinho, vestuário e calçados	395 A	224 042 B	19 625 B	26 339 D	28 449 B	17 455 B						
Eletrodomésticos, e outros equipamentos de uso pessoal e doméstico	80 B	166 569 D	8 662 C	16 887 D	50 182 E	9 684 D						
Produtos farmacêuticos, médicos, ortopédicos, odontológicos e veterinários	449 A	872 976 B	38 411 B	88 355 C	141 653 B	62 449 C						
Artigos de escritório e de papelaria; papel, papelão e seus artefatos; livros, jornais e outras publicações	202 B	145 099 B	15 814 B	8 634 C	10 571 C	9 689 D						
Outros artigos de uso pessoal e doméstico (6)	373 A	228 485 B	20 954 B	31 512 C	30 023 C	16 752 C						
Comércio de produtos intermediários, resíduos e sucatas	1 422 A	3 258 192 A	195 629 B	152 618 A	123 596 B	593 282 B						
Combustíveis	136 B	2 370 984 A	131 097 B	75 622 A	105 401 B	489 996 C						
Produtos extrativos de origem mineral	12 D	14 005 E	616 E	4 317 E	110 E	3 894 E						
Madeira, material de construção, ferragens, etc.	532 A	286 725 B	22 874 A	29 441 B	8 695 B	32 560 B						
Produtos químicos, adubos e fertilizantes	302 A	358 235 B	22 243 B	24 698 C	6 540 C	45 394 B						
Resíduos, sucatas e outros produtos (7)	440 A	228 243 B	18 799 B	18 540 B	2 850 B	21 438 B						
Comércio de máquinas, aparelhos e equipamentos de uso agropecuário, comercial, industrial e para fins profissionais	1 079 A	962 618 B	64 738 B	79 471 B	51 693 B	45 250 B						
Comércio de mercadorias em geral	254 B	721 579 C	75 211 C	129 770 C	31 066 E	35 318 C						

Tabela 13 - Despesas no ano, das empresas com 20 ou mais pessoas ocupadas, segundo a divisão, grupos e classes de atividades - 1997

(continuação)

Divisão, grupos e classes de atividades	Número de empresas	Total	Aluguéis e arrendamento e despesas com condomínios (1)	Comissões pagas à representantes comerciais	Despesas com propaganda	Fretes e carretos pagos a terceiros	1 000 R\$						
Comércio varejista	15 377 A	10 036 653 B	2 344 382 C	214 509 B	1 190 302 B	301 363 B							
Comércio não-especializado	3 011 A	4 371 630 B	569 132 B	55 045 C	565 936 B	81 102 B							
Hipermercados e supermercados	2 498 A	3 155 045 B	368 211 B	25 362 B	409 487 B	45 791 B							
Outros tipos de comércio não-especificado com predominância de produtos alimentícios (8)	348 A	106 152 C	10 998 C	1 576 E	3 873 D	11 687 E							
Comércio não-especializado sem predominância de produtos alimentícios (9)	165 B	1 110 433 C	189 923 C	28 107 C	152 576 C	23 624 C							
Produtos alimentícios, bebidas e fumo	1 240 A	99 051 A	22 542 B	742 C	4 821 B	3 078 C							
Tecidos, artigos de armarinho, vestuário e calçados	3 386 A	1 414 835 B	516 811 B	7 914 B	156 201 C	26 039 C							
Comércio de outros produtos em lojas especializadas	7 732 A	4 149 560 B	1 235 347 D	150 807 C	463 259 B	190 924 B							
Produtos farmacêuticos, médicos, veterinários, ortopédicos, de perfumaria e cosméticos	1 076 A	67 154 C	6 543 A	7 692 C	8 349 C	2 431 E							
Máquinas e aparelhos de uso doméstico e pessoal, discos, instrumentos musicais, etc.	744 A	1 916 470 C	827 630 E	22 553 C	225 709 C	64 874 B							
Móveis, artigos de iluminação e outros artigos de residência	1 096 A	605 550 B	126 915 B	53 107 D	84 886 C	32 017 C							
Material de construção, ferragens, ferramentas manuais e produtos metalúrgicos; vidros, espelhos e vitrais; tintas e madeiras	2 254 A	611 446 A	88 854 A	9 795 B	55 911 B	34 221 B							
Equipamentos e materiais para escritório, informática e comunicação	392 A	232 327 B	24 233 B	13 087 C	22 984 D	5 717 B							
Livros, jornais, revistas e papelaria	513 A	134 811 B	40 179 B	4 672 D	7 368 B	6 396 B							
Gás liquefeito de petróleo (GLP)	150 A	176 563 B	9 616 A	16 311 B	7 304 B	36 157 B							
Outros produtos (10)	1 507 A	405 239 B	111 379 B	23 591 E	50 748 C	9 110 B							
Comércio de artigos usados	8 D	1 577 D	549 D	0 D	85 E	220 E							

Tabela 13 - Despesas no ano, das empresas com 20 ou mais pessoas ocupadas, segundo a divisão, grupos e classes de atividades- 1997

(continuação)

Divisão, grupos e classes de atividades	Serviços prestados por terceiros (2)	Correio, fax, telefone, internet, energia elétrica, gás, água e esgoto	Impostos e taxas (3)	Prêmios de seguros (4)	Royalties pelo uso de marcas e patentes e franquias	Outras despesas operacionais e não-operacionais (5)
	1 000 R\$					
Total	2 676 164 A	1 620 259 A	808 567 B	270 278 A	56 486 B	9 848 686 A
Comércio de veículos e motocicletas e comércio a varejo de combustíveis	533 826 A	344 185 A	156 530 A	66 235 A	13 838 C	2 263 789 A
Veículos automotores	390 409 A	195 664 A	102 644 A	40 555 A	6 250 D	1 643 125 A
Peças para veículos	84 137 A	81 003 A	30 312 A	13 061 A	4 132 D	352 511 A
Motocicletas, peças e acessórios	7 145 B	5 331 B	2 394 B	908 B	201 E	26 159 B
Combustíveis	52 135 A	62 187 A	21 180 A	11 712 B	3 255 B	241 994 A
Comércio por atacado	1 102 150 A	378 533 A	302 142 C	103 614 A	5 714 C	4 023 811 A
Produtos agropecuários <i>in natura</i> e produtos alimentícios para animais	79 867 B	41 868 A	24 727 B	10 189 B	117 E	443 238 B
Produtos alimentícios, bebidas e fumo	217 693 B	105 114 A	77 957 B	45 986 A	2 743 C	1 500 740 A
Artigos de uso pessoal e doméstico	186 B	93 B	43 C	24 B	10 D	629 B
Fios têxteis, tecidos, artefatos de tecido e de armarinho, vestuário e calçados	21 136 B	11 798 B	8 261 C	3 002 B	4 465 E	83 512 C
Eletrodomésticos, e outros equipamentos de uso pessoal e doméstico	11 204 C	5 200 C	930 C	1 257 C	665 E	61 899 D
Produtos farmacêuticos, médicos, ortopédicos, odontológicos e veterinários	113 102 B	49 364 B	23 740 D	15 936 C	3 769 D	336 197 B
Artigos de escritório e de papelaria; papel, papelão e seus artefatos; livros, jornais e outras publicações	23 839 C	13 282 B	4 851 C	1 918 B	551 E	55 950 B
Outros artigos de uso pessoal e doméstico (6)	16 588 B	13 220 B	5 352 B	2 261 B	436 E	91 387 B
Comércio de produtos intermediários, resíduos e sucatas	560 245 B	135 047 A	87 640 B	26 259 A	1 896 C	1 381 978 A
Combustíveis	466 771 B	73 360 B	58 304 C	10 387 B	1 047 D	958 998 B
Produtos extrativos de origem mineral	1 034 E	743 E	153 D	25 E	0 D	3 112 E
Madeira, material de construção, ferragens, etc.	27 269 B	24 692 A	11 057 B	5 814 B	301 C	124 023 B
Produtos químicos, adubos e fertilizantes	38 304 B	19 506 B	9 259 B	5 063 B	394 E	186 833 B
Resíduos, sucatas e outros produtos (7)	26 866 B	16 746 B	8 867 B	4 970 B	155 D	109 012 B
Comércio de máquinas, aparelhos e equipamentos de uso agropecuário, comercial, industrial e para fins profissionais	210 697 C	72 268 B	27 387 B	12 086 B	620 D	398 407 B
Comércio de mercadorias em geral	33 463 B	24 143 B	84 389 E	9 070 C	329 E	298 820 C

Tabela 13 - Despesas no ano, das empresas com 20 ou mais pessoas ocupadas, segundo a divisão, grupos e classes de atividades - 1997

Divisão, grupos e classes de atividades	Serviços prestados por terceiros (2)	Correio, fax, telefone, internet, energia elétrica, gás, água e esgoto	Impostos e taxas (3)	Prêmios de seguros (4)	Royalties pelo uso de marcas e patentes e franquias	Outras despesas operacionais e não-operacionais (5)	(conclusão)
							1 000 R\$
Comércio varejista	1 040 187 A	897 540 A	349 895 A	100 429 A	36 934 B	3 561 086 A	
Comércio não-especializado	540 608 B	451 611 B	178 328 B	41 781 B	22 610 C	1 865 472 B	
Hipermercados e supermercados	374 121 B	353 580 B	146 257 B	34 530 B	20 870 C	1 376 830 B	
Outros tipos de comércio não-especificado com predominância de produtos alimentícios (8)	21 278 D	12 748 C	5 587 D	1 937 D	240 D	36 226 D	
Comércio não-especializado sem predominância de produtos alimentícios (9)	145 209 C	85 282 C	26 485 C	5 313 C	1 499 E	452 416 C	
Produtos alimentícios, bebidas e fumo	8 710 B	18 915 A	6 248 C	1 323 B	206 E	32 464 B	
Tecidos, artigos de armarinho, vestuário e calçados	111 821 B	125 257 B	42 577 B	12 909 B	3 259 C	412 039 B	
Comércio de outros produtos em lojas especializadas	378 854 B	301 628 B	122 671 B	44 381 A	10 859 C	1 250 818 B	
Produtos farmacêuticos, médicos, veterinários, ortopédicos, de perfumaria e cosméticos	7 145 C	5 331 C	2 394 B	908 C	201 D	26 159 D	
Máquinas e aparelhos de uso doméstico e pessoal, discos, instrumentos musicais, etc.	118 381 B	129 635 D	40 584 C	15 394 B	7 403 C	464 306 B	
Móveis, artigos de iluminação e outros artigos de residência	50 855 B	41 772 B	19 766 B	5 823 B	176 E	190 231 B	
Material de construção, ferragens, ferramentas manuais e produtos metalúrgicos; vidros, espelhos e vitrais; tintas e madeiras	67 653 B	56 708 A	35 913 B	10 976 A	655 D	250 754 A	
Equipamentos e materiais para escritório, informática e comunicação	61 547 C	16 332 B	3 641 B	3 280 C	1 352 E	80 155 B	
Livros, jornais, revistas e papelaria	12 355 B	14 495 B	5 375 B	1 555 B	458 D	41 958 B	
Gás liquefeito de petróleo (GLP)	30 669 C	5 575 B	1 769 C	1 026 B	1 E	68 136 A	
Outros produtos (10)	30 250 B	31 779 B	13 228 B	5 419 B	612 D	129 120 C	
Comércio de artigos usados	194 E	129 C	71 E	36 E	0 D	292 E	

Fonte: IBGE, Diretoria de Pesquisas, Departamento de Comércio e Serviços, Pesquisa Anual de Comércio 1997.

(1) Exclusive *leasing* de máquinas, equipamentos e veículos. (2) Informática, auditoria, consultoria, vigilância, limpeza, etc. (3) IPTU, IPVA, alvarás, etc., exclusive ICMS, PIS/PASEP, COFINS, ISS, IPI, etc. (4) Imóveis, veículos, mercadorias, instalações, etc. (5) Depreciação e amortização, combustíveis e lubrificantes, material de expediente, contribuições a entidades de classes, etc., e despesas não-operacionais. (6) Móveis em geral; artigos de colchoaria, tapeçaria e cutelaria; lustres, luminárias e abajures; artigos para habitação (painéis, louças, vassouras, etc.); produtos de limpeza e higiene doméstica; artigos de tabacaria; filmes, discos, jóias, etc. (7) Papel e papelão em bruto, embalagens em geral, etc. (8) Lojas com menos de 300 m² (mercarias, armazéns, empórios, etc.) e lojas de conveniência. (9) Lojas de departamentos e bazares. (10) Artigos de ótica; relojoaria, joalheria e bijuteria; brinquedos, artigos desportivos e recreativos; artigos funerários; animais vivos para criação doméstica; objetos de arte, *souvenirs* e artesanatos, etc.

Tabela 14 - Despesas financeiras, com arrendamento mercantil e de participações no ano, das empresas com 20 ou mais pessoas ocupadas, segundo a divisão, grupos e classes de atividades - 1997

(continua)

Divisão, grupos e classes de atividades	Número de empresas	Total	Despesas financeiras e variações monetárias passivas	Arrendamento mercantil	Resultado negativo em participações societárias
Total	28 974 A	7 870 861 A	7 176 153 A	441 744 A	252 964 B
Comércio de veículos e motocicletas e comércio a varejo de combustíveis	5 880 A	1 713 219 A	1 573 606 A	75 572 A	64 041 B
Veículos automotores	2 180 A	1 256 873 A	1 154 997 A	44 229 A	57 647 B
Peças para veículos	1 725 A	328 589 B	311 491 B	12 567 B	4 530 C
Motocicletas, peças e acessórios	135 A	16 653 B	15 195 B	1 284 C	174 D
Combustíveis	1 840 A	111 105 A	91 923 A	17 493 A	1 690 C
Comércio por atacado	7 717 A	3 393 546 A	3 083 045 A	198 671 B	111 830 C
Produtos agropecuários <i>in natura</i> e produtos alimentícios para animais	454 A	646 881 B	626 560 B	3 160 C	17 160 D
Produtos alimentícios, bebidas e fumo	3 009 A	865 527 B	753 845 C	94 797 A	16 885 D
Artigos de uso pessoal e doméstico	1 499 A	472 403 B	452 355 B	16 578 B	3 470 C
Fios têxteis, tecidos, artefatos de tecido e de armarinho, vestuário e calçados	395 A	86 734 B	85 842 B	642 D	251 E
Eletrodomésticos, e outros equipamentos de uso pessoal e doméstico	80 B	26 978 C	26 711 C	268 E	0 D
Produtos farmacêuticos, médicos, ortopédicos, odontológicos e veterinários	449 A	244 925 B	232 596 B	12 301 C	29 D
Artigos de escritório e de papelaria; papel, papelão e seus artefatos; livros, jornais e outras publicações	202 B	61 509 C	56 672 C	1 784 C	3 052 C
Outros artigos de uso pessoal e doméstico (1)	373 A	52 257 C	50 535 C	1 584 D	139 D
Comércio de produtos intermediários, resíduos e sucatas	1 422 A	910 068 B	827 600 B	40 107 B	42 360 C
Combustíveis	136 B	563 886 B	523 322 B	28 357 B	12 206 E
Produtos extrativos de origem mineral	12 D	3 309 E	3 269 E	40 E	0 E
Madeira, material de construção, ferragens, etc.	532 A	87 503 B	77 701 B	4 201 B	5 602 B
Produtos químicos, adubos e fertilizantes	302 A	160 427 B	138 508 B	3 512 C	18 407 D
Resíduos, sucatas e outros produtos (2)	440 A	94 942 B	84 800 B	3 996 C	6 145 D
Comércio de máquinas, aparelhos e equipamentos de uso agropecuário, comercial, industrial e para fins profissionais	1 079 A	315 065 B	286 107 B	9 657 B	19 301 D
Comércio de mercadorias em geral	254 B	183 603 B	136 577 B	34 373 D	12 653 D

Tabela 14 - Despesas financeiras, com arrendamento mercantil e de participações no ano, das empresas com 20 ou mais pessoas ocupadas, segundo a divisão, grupos e classes de atividades - 1997

(conclusão)

Divisão, grupos e classes de atividades	Número de empresas	Total	Despesas financeiras e variações monetárias passivas	Arrendamento mercantil	Resultado negativo em participações societárias
Comércio varejista	15 377 A	2 764 095 A	2 519 502 A	167 501 B	77 093 C
Comércio não-especializado	3 011 A	1 231 505 B	1 107 136 B	90 587 B	33 782 D
Hipermercados e supermercados	2 498 A	824 455 B	747 580 B	69 615 B	7 260 C
Outros tipos de comércio não-especificado com predominância de produtos alimentícios (3)	348 A	14 962 D	14 328 D	634 C	0 C
Comércio não-especializado sem predominância de produtos alimentícios (4)	165 B	392 088 C	345 228 C	20 338 C	26 522 D
Produtos alimentícios, bebidas e fumo	1 240 A	11 927 B	10 317 B	1 568 C	41 E
Tecidos, artigos de armarinho, vestuário e calçados	3 386 A	320 669 B	297 877 B	5 506 C	17 285 D
Comércio de outros produtos em lojas especializadas	7 732 A	1 199 599 B	1 103 775 B	69 840 B	25 984 D
Produtos farmacêuticos, médicos, veterinários, ortopédicos, de perfumaria e cosméticos	1 076 A	119 812 B	102 338 B	5 654 C	11 819 E
Máquinas e aparelhos de uso doméstico e pessoal, discos, instrumentos musicais, etc.	744 A	572 477 B	537 447 B	30 666 C	4 364 E
Móveis, artigos de iluminação e outros artigos de residência	1 096 A	114 380 C	107 756 C	5 457 C	1 167 D
Material de construção, ferragens, ferramentas manuais e produtos metalúrgicos; vidros, espelhos e vitrais; tintas e madeiras	2 254 A	215 922 B	192 315 B	16 131 B	7 476 D
Equipamentos e materiais para escritório, informática e comunicação	392 A	39 004 B	34 874 C	4 130 C	0 C
Livros, jornais, revistas e papelaria	513 A	21 767 B	19 399 B	2 003 C	365 E
Gás liquefeito de petróleo (GLP)	150 A	30 571 B	28 625 B	1 934 C	12 E
Outros produtos (5)	1 507 A	85 666 B	81 020 B	3 865 B	780 E
Comércio de artigos usados	8 D	396 E	396 E	0 D	0 D

Fonte: IBGE, Diretoria de Pesquisas, Departamento de Comércio e Serviços, Pesquisa Anual de Comércio 1997.

(1) Móveis em geral; artigos de colchoaria, tapeçaria e cutelaria; lustres, luminárias e abajurés; artigos para habitação (panelas, louças, vassouras, etc.); produtos de limpeza e higiene doméstica; artigos de tabacaria; filmes, discos, jóias, etc. (2) Papel e papelão em bruto, embalagens em geral, etc. (3) Lojas com menos de 300 m² (mercearias, armazéns, empórios, etc.) e lojas de conveniência. (4) Lojas de departamentos e bazares. (5) Artigos de ótica; relojoaria, joalheria e bijuteria; brinquedos, artigos desportivos e recreativos; artigos funerários; animais vivos para criação doméstica; objetos de arte, *souvenirs* e artesanatos, etc.

Tabela 15 - Aquisições e baixas de ativos tangíveis, das empresas com 20 ou mais pessoas ocupadas, segundo a divisão, grupos e classes de atividades - 1997

(continua)

Divisão, grupos e classes de atividades	Número de empresas	Total		Terrenos e edificações	
		Aquisições	Baixas	Aquisições	Baixas
		1 000 R\$			
Total	28 974 A	4 557 517 B	1 217 530 B	1 732 885 B	497 271 B
Comércio de veículos e motocicletas e comércio a varejo de combustíveis	5 880 A	449 262 A	205 909 A	179 206 A	92 832 B
Veículos automotores	2 180 A	299 867 A	151 434 B	126 959 A	73 703 B
Peças para veículos	1 725 A	73 819 B	35 674 B	19 143 C	15 790 C
Motocicletas, peças e acessórios	135 A	7 048 B	2 589 B	3 228 B	664 E
Combustíveis	1 840 A	68 528 A	16 212 B	29 875 B	2 676 B
Comércio por atacado	7 717 A	1 590 860 B	384 183 A	429 814 B	112 320 B
Produtos agropecuários <i>in natura</i> e produtos alimentícios para animais	454 A	168 870 B	48 876 B	63 440 C	18 014 C
Produtos alimentícios, bebidas e fumo	3 009 A	256 998 B	118 475 B	48 938 C	26 240 C
Artigos de uso pessoal e doméstico	1 499 A	117 778 B	34 919 C	46 789 C	16 960 D
Fios têxteis, tecidos, artefatos de tecido e de armarinho, vestuário e calçados	395 A	14 814 C	6 383 C	7 411 D	3 722 D
Eletrodomésticos, e outros equipamentos de uso pessoal e doméstico	80 B	12 402 E	640 D	8 702 E	24 E
Produtos farmacêuticos, médicos, ortopédicos, odontológicos e veterinários	449 A	65 211 B	18 580 D	18 967 C	8 289 E
Artigos de escritório e de papelaria; papel, papelão e seus artefatos; livros, jornais e outras publicações	202 B	15 460 C	2 693 D	7 404 D	549 D
Outros artigos de uso pessoal e doméstico (1)	373 A	9 893 C	6 624 D	4 306 D	4 376 D
Comércio de produtos intermediários, resíduos e sucatas	1 422 A	783 880 B	110 952 B	196 994 C	30 264 C
Combustíveis	136 B	685 181 B	80 223 B	164 270 D	20 284 C
Produtos extrativos de origem mineral	12 D	5 174 E	19 E	2 050 E	2 E
Madeira, material de construção, ferragens, etc.	532 A	30 709 B	7 954 B	8 895 B	3 014 B
Produtos químicos, adubos e fertilizantes	302 A	40 785 C	14 866 C	17 519 D	4 814 E
Resíduos, sucatas e outros produtos (2)	440 A	22 031 B	7 890 C	4 260 C	2 149 E
Comércio de máquinas, aparelhos e equipamentos de uso agropecuário, comercial, industrial e para fins profissionais	1 079 A	162 516 C	46 018 B	36 671 C	14 974 C
Comércio de mercadorias em geral	254 B	100 818 D	24 942 C	36 982 D	5 868 C

Tabela 15 - Aquisições e baixas de ativos tangíveis, das empresas com 20 ou mais pessoas ocupadas, segundo a divisão, grupos e classes de atividades - 1997

(continuação)

Divisão, grupos e classes de atividades	Número de empresas	Total		Terrenos e edificações	
		Aquisições	Baixas	Aquisições	Baixas
		1 000 R\$			
Comércio varejista	15 377 A	2 517 395 B	627 438 C	1 123 866 B	292 119 C
Comércio não-especializado	3 011 A	1 924 367 C	400 103 D	936 397 C	152 009 D
Hipermercados e supermercados	2 498 A	1 494 689 B	208 536 D	886 091 C	121 491 D
Outros tipos de comércio não-especificado com predominância de produtos alimentícios (3)	348 A	10 171 D	2 140 E	3 647 E	516 E
Comércio não-especializado sem predominância de produtos alimentícios (4)	165 B	419 506 E	189 427 E	46 659 E	30 002 C
Produtos alimentícios, bebidas e fumo	1 240 A	5 642 B	1 602 C	1 158 E	141 D
Tecidos, artigos de armarinho, vestuário e calçados	3 386 A	159 705 C	80 635 C	46 037 C	51 917 C
Comércio de outros produtos em lojas especializadas	7 732 A	427 681 A	145 099 C	140 273 B	88 052 C
Produtos farmacêuticos, médicos, veterinários, ortopédicos, de perfumaria e cosméticos	1 076 A	47 341 B	11 375 C	14 086 C	6 644 C
Máquinas e aparelhos de uso doméstico e pessoal, discos, instrumentos musicais, etc.	744 A	133 991 B	71 732 D	65 216 C	55 147 D
Móveis, artigos de iluminação e outros artigos de residência	1 096 A	44 905 B	16 069 D	14 269 D	8 924 E
Material de construção, ferragens, ferramentas manuais e produtos metalúrgicos; vidros, espelhos e vitrais; tintas e madeiras	2 254 A	92 355 B	25 466 B	38 290 C	11 398 C
Equipamentos e materiais para escritório, informática e comunicação	392 A	13 225 C	3 850 E	2 298 E	279 E
Livros, jornais, revistas e papelaria	513 A	16 682 B	2 502 E	2 659 D	684 E
Gás liquefeito de petróleo (GLP)	150 A	52 769 A	2 248 C	450 D	181 E
Outros produtos (5)	1 507 A	26 414 C	11 857 C	3 005 D	4 795 D
Comércio de artigos usados	8 D	0 C	0 D	0 D	0 D

Tabela 15 - Aquisições e baixas de ativos tangíveis, das empresas com 20 ou mais pessoas ocupadas, segundo a divisão, grupos e classes de atividades - 1997

(continuação)

Divisão, grupos e classes de atividades	Máquinas, equipamentos e instalações		Meios de transporte		Outros	
	Aquisições	Baixas	Aquisições	Baixas	Aquisições	Baixas
	1 000 R\$					
Total	1 615 092 B	294 497 C	509 768 B	253 617 B	699 771 B	172 145 C
Comércio de veículos e motocicletas e comércio a varejo de combustíveis	102 543 A	19 717 B	101 584 A	68 415 A	65 929 A	24 944 D
Veículos automotores	63 176 A	13 690 B	64 527 A	43 720 A	45 205 B	20 322 D
Peças para veículos	25 698 B	4 800 C	19 005 B	12 350 B	9 972 B	2 734 C
Motocicletas, peças e acessórios	726 B	44 B	1 618 B	761,336 B	1476,065 B	1 120 A
Combustíveis	12 942 B	1 183 B	16 435 B	11 584 C	9 276 B	769 C
Comércio por atacado	650 506 B	107 003 B	252 994 B	110 490 B	257 545 B	54 371 B
Produtos agropecuários <i>in natura</i> e produtos alimentícios para animais	55 055 B	13 627 C	18 191 B	13 182 B	32 184 E	4 054 C
Produtos alimentícios, bebidas e fumo	79 518 B	28 235 C	85 807 B	42 932 B	42 736 B	21 067 B
Artigos de uso pessoal e doméstico	34 405 C	5 776 E	20 741 B	8 689 B	15 843 B	3 495 C
Fios têxteis, tecidos, artefatos de tecido e de armarinho, vestuário e calçados	4 609 D	346 D	1 965 D	1 217 B	829 C	1 097 C
Eletrodomésticos, e outros equipamentos de uso pessoal e doméstico	1 317 C	214 E	663 D	334 E	1 720 E	68 D
Produtos farmacêuticos, médicos, ortopédicos, odontológicos e veterinários	23 818 C	4 491 E	12 264 B	4 646 B	10 162 C	1 153 D
Artigos de escritório e de papelaria; papel, papelão e seus artefatos; livros, jornais e outras publicações	2 223 C	212 E	3 910 E	868 C	1 923 C	1 063 E
Outros artigos de uso pessoal e doméstico (1)	2 437 B	512 D	1 940 C	1 622 D	1 209 C	114 D
Comércio de produtos intermediários, resíduos e sucatas	354 294 B	38 252 B	90 133 C	28 224 C	142 458 B	14 213 B
Combustíveis	320 230 B	34 305 B	70 199 C	15 422 D	130 483 C	10 211 B
Produtos extrativos de origem mineral	1 640 E	0 D	485 E	17 E	999 E	0 D
Madeira, material de construção, ferragens, etc.	12 239 C	943 C	5 349 B	3 372 B	4 227 B	625 C
Produtos químicos, adubos e fertilizantes	9 802 C	1 844 D	8 361 C	5 511 C	5 104 C	2 697 D
Resíduos, sucatas e outros produtos (2)	10 384 C	1 159 D	5 740 B	3 901 B	1 646 B	680 C
Comércio de máquinas, aparelhos e equipamentos de uso agropecuário, comercial, industrial e para fins profissionais	98 924 D	18 171 C	13 641 B	8 210 B	13 280 B	4 663 C
Comércio de mercadorias em geral	28 311 D	2 943 D	24 482 D	9 253 C	11 044 C	6 879 D



Tabela 15 - Aquisições e baixas de ativos tangíveis, das empresas com 20 ou mais pessoas ocupadas, segundo a divisão, grupos e classes de atividades - 1997

(conclusão)

Divisão, grupos e classes de atividades	Máquinas, equipamentos e instalações		Meios de transporte		Outros	
	Aquisições	Baixas	Aquisições	Baixas	Aquisições	Baixas
	1 000 R\$					
Comércio varejista	862 043 C	167 777 D	155 189 C	74 712 C	376 297 C	92 830 D
Comércio não-especializado	650 273 C	132 087 E	78 005 D	38 585 E	259 691 C	77 422 E
Hipermercados e supermercados	390 209 B	41 598 B	40 898 B	13 573 B	177 491 C	31 873 D
Outros tipos de comércio não-especificado com predominância de produtos alimentícios (3)	2 496 D	752 E	609 C	191 C	3 419 E	681 E
Comércio não-especializado sem predominância de produtos alimentícios (4)	257 568 E	89 736 E	36 499 E	24821,273 B	78 781 E	44 868 E
Produtos alimentícios, bebidas e fumo	2 040 B	405 E	1 166 C	879 C	1 278 C	178 C
Tecidos, artigos de armarinho, vestuário e calçados	79 293 C	18 029 D	11 567 C	3 898 B	22 808 B	6 790 C
Comércio de outros produtos em lojas especializadas	130 437 B	17 257 C	64 451 A	31 350 B	92 521 B	8 440 B
Produtos farmacêuticos, médicos, veterinários, ortopédicos, de perfumaria e cosméticos	15 594 B	743 D	6 643 D	2 460 D	11 018 C	1 529 C
Máquinas e aparelhos de uso doméstico e pessoal, discos, instrumentos musicais, etc.	34 282 B	6 128 B	13 719 B	7 910 C	20 773 C	2 547 B
Móveis, artigos de iluminação e outros artigos de residência	15 866 B	823 D	8 554 B	5 822 C	6 217 C	499 E
Material de construção, ferragens, ferramentas manuais e produtos metalúrgicos; vidros, espelhos e vitrais; tintas e madeiras	24 532 C	1 335 C	19 977 A	10 393 B	9 556 B	2 340 C
Equipamentos e materiais para escritório, informática e comunicação	5 829 D	2 333 E	2 706 C	972,646 C	2391,761 C	266 C
Livros, jornais, revistas e papelaria	7 737 C	814 E	1 835 C	863 C	4 451 C	141 D
Gás liquefeito de petróleo (GLP)	15 564 B	1 146 D	6 589 B	792 C	30 166 B	128 D
Outros produtos (5)	11 033 C	3 935 E	4 427 B	2 137 C	7 948 D	990 D
Comércio de artigos usados	0 C	0 C	0 D	0 C	0 D	0 D

Fonte: IBGE, Diretoria de Pesquisas, Departamento de Comércio e Serviços, Pesquisa Anual de Comércio 1997.

(1) Móveis em geral; artigos de colchoaria, tapeçaria e cutelaria; lustres, luminárias e abajures; artigos para habitação (painéis, louças, vassouras, etc.); produtos de limpeza e higiene doméstica; artigos de tabacaria; filmes, discos, jóias, etc. (2) Papel e papelão em bruto, embalagens em geral, etc. (3) Lojas com menos de 300 m² (mercearias, armazéns, empórios, etc.) e lojas de conveniência. (4) Lojas de departamentos e bazares. (5) Artigos de ótica; relojoaria, joalheria e bijuteria; brinquedos, artigos desportivos e recreativos; artigos funerários; animais vivos para criação doméstica; objetos de arte, *souvenirs* e artesanatos, etc.

Referências bibliográficas

RIBEIRO, A. R. P. et al. *Tratamento das situações de coleta da PIA e PAC 96*. Rio de Janeiro : IBGE, Diretoria de Pesquisa, 1997. 12 f.

SILVA, P. L. N. et al. *Procedimentos de estimação utilizados na Pesquisa Industrial Anual e na Pesquisa Anual do Comércio 1996*. Rio de Janeiro : IBGE, Diretoria de Pesquisa, 1999. 8 f.

Anexo

Classificação Nacional de Atividades Econômicas - CNAE

(continua)

Divisão	Grupo	Classe	Denominação
50	50.1		Comércio; reparação de veículos automotores, objetos pessoais e domésticos
			Comércio e reparação de veículos automotores e motocicletas e comércio a varejo de combustíveis
			Comércio a varejo e por atacado de veículos automotores
		(1) 50.10-5	Comércio a varejo e por atacado de veículos automotores
		(2) 50.2	Manutenção e reparação de veículos automotores
		50.3	Comércio a varejo e por atacado de peças e acessórios para veículos automotores
		(1) 50.30-0	Comércio a varejo e por atacado de peças e acessórios para veículos automotores
		50.4	Comércio, manutenção e reparação de motocicletas, partes, peças e acessórios
		(1) 50.41-5	Comércio a varejo e por atacado de motocicletas, partes, peças e acessórios
		(2) 50.42-3	Manutenção e reparação de motocicletas
50.5		Comércio a varejo de combustíveis	
	(1) 50.50-4	Comércio a varejo de combustíveis	
51	(2) 51.1		Comércio por atacado e intermediários do comércio
			Intermediários do comércio
	51.2	Comércio atacadista de produtos agropecuários <i>in natura</i> ; produtos alimentícios para animais	
		51.21-7	Comércio atacadista de produtos agrícolas <i>in natura</i> ; produtos alimentícios para animais
		51.22-5	Comércio atacadista de animais vivos
	51.3	Comércio atacadista de produtos alimentícios, bebidas e fumo	
	(1) 51.31-4	Comércio atacadista de leite e produtos do leite	
	(1) 51.32-2	Comércio atacadista de cereais beneficiados, farinhas, amidos e féculas	
	(1) 51.33-0	Comércio atacadista de hortifrutigranjeiros	
	(1) 51.34-9	Comércio atacadista de carnes e produtos da carne	
	(1) 51.35-7	Comércio atacadista de pescados	
	(1) 51.36-5	Comércio atacadista de bebidas	
	(1) 51.37-3	Comércio atacadista de produtos do fumo	
	(1) 51.39-0	Comércio atacadista de outros produtos alimentícios não especificados anteriormente	
	51.4	Comércio atacadista de artigos de usos pessoal e doméstico	
	(1) 51.41-1	Comércio atacadista de fios têxteis, tecidos, artefatos de tecido e de armário	
	(1) 51.42-0	Comércio atacadista de artigos do vestuário e complementos	
	(1) 51.43-8	Comércio atacadista de calçados	
	(1) 51.44-6	Comércio atacadista de eletrodomésticos e outros equipamentos de usos pessoal e doméstico	
	(1) 51.45-4	Comércio atacadista de produtos farmacêuticos, médicos, ortopédicos e odontológicos	
	(1) 51.46-2	Comércio de cosméticos e produtos de perfumaria	
	(1) 51.47-0	Comércio atacadista de artigos de escritório e de papelaria; papel, papelão e seus artefatos: livros, jornais e outras publicações	
	(1) 51.49-7	Comércio atacadista de outros artigos de usos pessoal e doméstico, não especificados anteriormente	
	51.5	Comércio atacadista de produtos intermediários não-agropecuários, resíduos e sucatas	
	(1) 51.51-9	Comércio atacadista de combustíveis	
	(1) 51.52-7	Comércio atacadista de produtos extrativos de origem mineral	
	(1) 51.53-5	Comércio atacadista de madeira, material de construção, ferragens e ferramentas	
	(1) 51.54-3	Comércio atacadista de produtos químicos	
	(1) 51.55-1	Comércio atacadista de resíduos e sucatas	
	(1) 51.59-4	Comércio atacadista de outros produtos intermediários não-agropecuários, não especificados anteriormente	
51.6	Comércio atacadista de máquinas, aparelhos e equipamentos para usos agropecuários, comercial, de escritório, industrial, técnico e profissional		
	51.61-6	Comércio atacadista de máquinas, aparelhos e equipamentos para uso agropecuário	
	51.62-4	Comércio atacadista de máquinas e equipamentos para comércio	
	51.63-2	Comércio atacadista de máquinas e equipamentos para escritório	
	51.69-1	Comércio atacadista de máquinas, aparelhos e equipamentos para usos industrial, técnico e profissional, e outros usos, não especificados anteriormente	

Classificação Nacional de Atividades Econômicas - CNAE

(conclusão)

Divisão	Grupo	Classe	Denominação
52	51.9		Comércio atacadista de mercadorias em geral ou não compreendidas nos grupos anteriores
		51.91-8	Comércio atacadista de mercadorias em geral (não especializados)
		51.92-6	Comércio atacadista especializado em mercadorias não especificadas anteriormente
			Comércio varejista e reparação de objetos pessoais e domésticos
	52.1		Comércio varejista não especializado
		52.11-6	Comércio varejista de mercadorias em geral, com predominância de produtos alimentícios, com área de venda superior a 5 000 m ² /hipermercados
		52.12-4	Comércio varejista de mercadorias em geral, com predominância de produtos alimentícios, com área de vendas entre 300 e 500 m ² /supermercados
		52.13-2	Comércio varejista de mercadorias em geral, com predominância de produtos alimentícios, com área de vendas inferior a 300 m ² - exclusive lojas de conveniência
		52.14-0	Comércio varejista de mercadorias em geral, com predominância de produtos alimentícios, industrializados - lojas de conveniência
		52.15-9	Comércio varejista não especializado, sem predominância de produtos alimentícios (inclusive comércio varejista realizado em lojas de departamentos)
	52.2		Comércio varejista de produtos alimentícios, bebidas e fumo, em lojas especializadas
		52.21-3	Comércio varejista de produtos de padaria, de laticínio, frios e conservas
		52.22-1	Comércio varejista de doces, balas, bombons, confeitos e semelhantes
		52.23-0	Comércio varejista de carnes - açougues
		52.24-8	Comércio varejista de bebidas
		52.29-9	Comércio varejista de outros produtos alimentícios não especificados anteriormente e de produtos do fumo
	52.3		Comércio varejista de tecidos, artigos de armarinho, vestuário, calçados, em lojas especializadas
		52.31-0	Comércio varejista de tecidos e artigos de armarinho
		52.32-9	Comércio varejista de artigos do vestuário e complementos
		52.33-7	Comércio varejista de calçados, artigos de couro e viagem
	52.4		Comércio varejista de outros produtos, em lojas especializadas
		(1) 52.41-8	Comércio varejista de produtos farmacêuticos, artigos médicos e ortopédicos, de perfumaria e cosméticos
		(1) 52.42-6	Comércio varejista de máquinas e aparelhos de usos doméstico e pessoal, discos e instrumentos musicais
		(1) 52.43-4	Comércio varejista de móveis, artigos de iluminação e outros artigos para residência
		(1) 52.44-2	Comércio varejista de material de construção, ferragens, ferramentas manuais e produtos metalúrgicos: vidros, espelhos e vitrais, tintas e madeiras
		(1) 52.45-0	Comércio varejista de equipamentos e materiais para escritório; informática e comunicação
		(1) 52.46-9	Comércio varejista de livros, jornais, revistas e papelaria
		(1) 52.47-7	Comércio varejista de Gás Liquefeito de Petróleo - GLP
		(1) 52.49-3	Comércio varejista de outros produtos não especificados anteriormente
	52.5		Comércio varejista de artigos usados, em lojas
		(1) 52.50-7	Comércio varejista de artigos usados, em lojas
	(3) 52.6		Comércio varejista não realizado em lojas
	52.61-2	Comércio varejista de artigos em geral, por catálogo ou pedido pelo correio	
	52.69-8	Comércio varejista realizado em vias públicas, postos móveis, através de máquinas automáticas e a domicílio	
(2) 52.7		Reparação de objetos pessoais e domésticos	

(1) Estas atividades serão investigadas em nível de quatro dígitos para as Unidades da Federação de Minas Gerais, Rio de Janeiro, São Paulo, Paraná, Santa Catarina e Rio Grande do Sul. (2) Atividades fora do âmbito da PAC. (3) Atividade realocada em outras atividades, conforme explicação em Notas Técnicas.

Apêndice

MINISTÉRIO DO PLANEJAMENTO E ORÇAMENTO



FUNDAÇÃO INSTITUTO BRASILEIRO DE GEOGRAFIA E ESTATÍSTICA

DIRETORIA DE PESQUISAS

Departamento de Comércio e Serviços

PESQUISA ANUAL DE COMÉRCIO - 1997

FOLHA DE ATUALIZAÇÃO CADASTRAL - FAC

01 IDENTIFICAÇÃO DO QUESTIONÁRIO (Uso do Órgão Regional)					
01	CÓDIGO DO MUNICÍPIO DA UC			02	CADASTRO DO TÉC. DE PESQUISAS
	UF	MUNICÍPIO	DST/SUB-DST		
03	NÚMERO DA PASTA	04	Nº DA FAC NA PASTA	05	CONTROLE
					0

02	IDENTIFICAÇÃO DA EMPRESA						
	<table border="1"> <tr> <td> </td> <td> </td> <td> </td> </tr> <tr> <td style="text-align: center;">Empresa</td> <td style="text-align: center;">UC</td> <td style="text-align: center;">DV</td> </tr> </table> 				Empresa	UC	DV
Empresa	UC	DV					

03	RAZÃO PARA NÃO COLETA DOS DADOS DA EMPRESA NO ENDEREÇO INDICADO	
01	SITUAÇÃO CADASTRAL	
	05 - Paralisada sem informação 06 - Extinta sem informação 07 - Extinta devido a fusão, cisão total ou incorporação ou outra empresa comercial no endereço (preencher item 02) 08 - Não exerce atividade de âmbito da pesquisa (não revende mercadorias) 09 - Mudança para endereço ignorado	10 - Endereço inexistente ou incompleto 11 - Impossibilitada de prestar informações 12 - Mudança de endereço da UC para outra Agência da mesma DIPEQ 13 - Mudança de endereço da UC para Agência de outra DIPEQ 14 - Outra (especificar em "OBSERVAÇÕES")
02	CGC DE LIGAÇÃO DA EMPRESA	03 DATA DA EXTINÇÃO DAS ATIVIDADES DA EMPRESA
		MÊS ANO 1 9 9

04	DADOS CADASTRAIS DA UNIDADE DE COLETA			
01	CÓDIGO CNAE	02	DESCRIÇÃO DA ATIVIDADE DA EMPRESA	
03	ENDEREÇO	04	NÚMERO	05 COMPLEMENTO (bloco, grupo, andar, sala, etc)
06	BAIRRO	07	CEP	08 DDD
09	TELEFONE	10	RAMAL	
11	FAX	SIGLA UF	NOME DO MUNICÍPIO	
			USO IBGE	UF MUNICÍPIO DST/SUB-DST

05	CARIMBO DO CGC DA UNIDADE DE COLETA

AUTENTICAÇÃO
Após verificar se as informações estão corretas e sem rasuras
Data de Preenchimento ____/____/____
Nome do Informante _____
Condição do Informante _____ Tel: _____
Assinatura do Informante _____
Nome da Agência de Coleta _____
Assinatura do Técnico de Pesquisa _____

OBSERVAÇÕES

INSTRUÇÕES DE PREENCHIMENTO

A Folha de Atualização Cadastral - FAC tem como objetivo manter atualizado o Cadastro da Pesquisa Anual de Comércio - PAC. Deve ser preenchida pelo Técnico de Pesquisa, de acordo com as instruções e enviada imediatamente ao DECSE/DPE, exceto quando for utilizado o código 12. Caso haja alguma informação adicional, registre-a em "OBSERVAÇÕES" de forma clara e objetiva.

A FAC é um instrumento de coleta para ser aplicado à empresa. Deve ser utilizada sempre que ocorrer uma situação de não coleta do questionário, afixando-se a etiqueta com os dados pré-impressos da empresa. Caso tenha ocorrido, em uma Unidade Local - UL, uma situação de não-coleta, registre no questionário específico (Questionário de UL).

CAPÍTULO 03 - RAZÃO PARA NÃO-COLETA DOS DADOS NO ENDEREÇO INDICADO

Item 01 - Situação cadastral - registre na quadricula o código da situação da empresa, conforme definido abaixo:

Código 05 - Paralisada sem informação no ano - caso a empresa tenha paralisado suas atividades antes do período de referência da pesquisa, porém tenha funcionado anteriormente. Inclua também, neste item, a empresa que apresentou pessoal ocupado e despesas, desde que não tenha auferido receita de revenda de mercadorias no ano. Preencha somente o Capítulo 05.

Código 06 - Extinta sem informação no ano - caso a empresa tenha extinguido suas atividades antes do período de referência da pesquisa. Preencha o item 03 deste capítulo.

Código 07 - Extinta devido a fusão, cisão total ou incorporação; ou outra empresa comercial no endereço - caso o CGC da empresa, em consequência de uma fusão, cisão total ou incorporação, tenha deixado de existir ou caso a empresa selecionada não seja localizada, mas no endereço de coleta se encontre a sede de outra empresa com atividade predominantemente comercial. Preencha os itens 02 (obrigatoriamente) e 03 (quando for possível) e informe em "OBSERVAÇÕES" a razão social, o endereço para contato e, se possível, a atividade da empresa surgida a partir desta transação.

OBS: Se uma empresa foi extinta devido à fusão, cisão total ou incorporação, e a transação se deu durante o ano de referência da pesquisa, preencha o questionário da empresa selecionada com os dados até o mês de extinção e outro questionário com os dados da empresa envolvida, desde que esta não pertença à pesquisa e esteja no âmbito da mesma.

No caso de existir outra empresa comercial no endereço, deve ser aplicado um questionário em branco ou disquete, do mesmo modelo da empresa selecionada.

Código 08 - Não exerce atividade do âmbito da pesquisa (não revende mercadorias) - preencha os itens 01 e 02 do Capítulo 04 e o Capítulo 05. Em "AUTENTICAÇÃO", registre nome, assinatura e telefone do informante.

OBS: Este código só se aplica às empresas selecionadas que estão fora do âmbito da pesquisa.

Código 09 - Mudança para endereço ignorado - nesta situação enquadra-se a empresa que, tendo funcionado no local em algum período, não se encontra mais no endereço constante da etiqueta e da qual não se tenha mais nenhuma referência do endereço atual. Caso a empresa preencha o questionário completo, tente localizá-la no(s) endereço(s) diferente(s), relacionado(s) no questionário de UL, desde que pertençam à mesma UF. Não preencha os Capítulos 04 e 05.

Código 10 - Endereço inexistente ou incompleto - para a empresa que se enquadre nesta situação e que preencherá o questionário completo, tente localizá-la no(s) endereço(s) diferentes(s) da etiqueta, relacionados no questionário de UL, desde que pertençam à mesma UF. Não preencha os Capítulos 04 e 05.

Código 11 - Impossibilitada de prestar informações - enquadra-se nesta situação a empresa que não pode prestar informações devido à ocorrência de sinistro (incêndio, inundação, etc.) ou perda de documentos de controle da empresa. Declare em "OBSERVAÇÕES", preencha o Capítulo 05 e o campo "AUTENTICAÇÃO".

Código 12 - Mudança de endereço da UC para outra Agência da mesma DIPEQ - preencha os itens de 03 a 11 do Capítulo 04, a sigla da UF e o nome do município. Encaminhe a FAC e a etiqueta de identificação (não colada) à DIPEQ, que as enviará à Agência responsável pelo novo endereço da UC, para a coleta. Registre o nome, cargo e telefone da pessoa para contato em "OBSERVAÇÕES" e os dados do responsável pela indicação da transferência da coleta em "AUTENTICAÇÃO".

Código 13 - Mudança de endereço da UC para Agência de outra DIPEQ - preencha os itens de 03 a 10 do Capítulo 04, a sigla da UF e o nome do município. Encaminhe a FAC à DIPEQ, que a enviará ao DECSE/DPE. Registre o nome, cargo e telefone da pessoa para contato em "OBSERVAÇÕES" e os dados do responsável pela indicação da transferência da coleta em "AUTENTICAÇÃO".

Código 14 - Outra - caso ocorra alguma outra situação de não-coleta dos dados, diferente das relacionadas acima, especifique em "OBSERVAÇÕES" e, se possível, registre o nome, assinatura e telefone do informante em "AUTENTICAÇÃO".



01

IDENTIFICAÇÃO DO QUESTIONÁRIO
(Uso do Órgão Regional)

01	CÓDIGO DO MUNICÍPIO DA UC	02	CADASTRO DO TÉC. DE PESQUISAS				
UF	MUNICÍPIO	DST/SUB-DST					
03	NÚMERO DA PASTA	04	Nº DO QUEST NA PASTA	05	CONTROLE	06	1

OBRIGATORIEDADE E SIGILO DAS INFORMAÇÕES - a legislação vigente mantém o caráter obrigatório e confidencial atribuído às informações coletadas pelo IBGE, as quais se destinam, exclusivamente, a fins estatísticos e não poderão ser objeto de certidão e nem terão eficácia jurídica como meio de prova.

I - INFORMAÇÕES CADASTRAIS

02

IDENTIFICAÇÃO DA EMPRESA

UF	MUNICÍPIO	DST/SUB-DST
Empresa	UC	DV



03

DADOS CADASTRAIS
(Preencha somente os itens diferentes da etiqueta)

DA EMPRESA

01	FIRMA OU RAZÃO SOCIAL	02	NÚMERO DO CGC DA UNIDADE DE COLETA	
03	NOME FANTASIA	04	UF SEDE	
05	DESCRIÇÃO DA ATIVIDADE	06	USO IBGE	CÓDIGO CNAE

DA UNIDADE DE COLETA

07	ENDEREÇO (Rua, Avenida, Rodovia, etc)	08	NÚMERO	09	COMPLEMENTO (bloco, grupo, andar, sala, km, etc)				
10	BAIRRO/DISTRITO	11	CEP	12	DDD	13	TELEFONE	14	RAMAL
15	FAX	SIGLA UF	NOME DO MUNICÍPIO	16	USO IBGE	UF	MUNICÍPIO	DST/SUB-DST	

DA SEDE DA EMPRESA

17	ENDEREÇO (Rua, Avenida, Rodovia, etc)	18	NÚMERO	19	COMPLEMENTO (bloco, grupo, andar, sala, km, etc)				
20	BAIRRO/DISTRITO	21	CEP	22	DDD	23	TELEFONE	24	RAMAL
25	FAX	SIGLA UF	NOME DO MUNICÍPIO	26	USO IBGE	UF	MUNICÍPIO	DST/SUB-DST	

04

DADOS CADASTRAIS COMPLEMENTARES

01	SITUAÇÃO CADASTRAL EM 31-12-97	02	MUDANÇAS NA ESTRUTURA DA EMPRESA	03	CGC DE LIGAÇÃO DA EMPRESA
	01 - Em operação 03 - Paralisada com informação 04 - Extinta com informação		01 - Surgido a partir de fusão ou cisão 02 - Cisão parcial 03 - Incorporação de outra(s) empresa(s) 06 - Alteração de CGC por outros motivos (esclareça em "OBSERVAÇÕES")		Sucessora/Antecessora - Arrendatária/Arrendada
04	PRINCIPAIS MERCADORIAS COMERCIALIZADAS POR ORDEM DE PARTICIPAÇÃO NA RECEITA	05	CLASSE PRINCIPAL DE COMÉRCIO	06	A EMPRESA ADERIU AO SISTEMA DE TRIBUTAÇÃO "SIMPLES"?
	1) 2) 3)		1 - Comércio Varejista 2 - Comércio Atacadista 3 - Com. Varejista e Atacadista de veículos automotores, peças e acessórios		1 - Sim 2 - Não

II - INFORMAÇÕES DA EMPRESA

Unidade de Investigação: Neste questionário devem ser registrados os dados da empresa como um todo.

Informações Contábeis: Devem se referir às de competência do ano civil (janeiro a dezembro) e serem prestadas de acordo com a Legislação Societária.

Forma de Preenchimento: Registre os dados com clareza, a máquina ou a caneta esferográfica. O preenchimento dos valores deve ser em REAIS.

Antes de preencher o questionário, leia as instruções em anexo.

NOTA : NÃO PREENCHER OS VALORES COM CENTAVOS

05	PESSOAL OCUPADO	CÓD	EM 30-06-97	CÓD	EM 31-12-97
	Pessoal assalariado (ligado ou não a atividade comercial)	01		04	
	Pessoal não assalariado (proprietários, sócios e membros da família)	02		05	
	Total	03		06	

06 DEMONSTRATIVO DA RECEITA NO ANO	CÓD	VALOR EM REAIS	07 MERCADORIAS PARA REVENDA	CÓD	VALOR EM REAIS
Receita Bruta de Revenda	07	_____ , 00	Compras	11	_____ , 00
Deduções (ICMS, IPI, ISS, SIMPLES, etc) (-)	08	_____ , 00	Estoque em 31-12-96 ..	12	_____ , 00
Outras receitas	09	_____ , 00	Estoque em 31-12-97 ..	13	_____ , 00
Total da Receita (07-08+09)	10	_____ , 00			

08 GASTOS COM PESSOAL NO ANO	CÓD	VALOR EM REAIS	09 DESPESAS NO ANO	CÓD	VALOR EM REAIS
Salários, retiradas e outras remunerações	14	_____ , 00	Aluguéis de imóveis e condomínios	20	_____ , 00
Previdência social (parte do empregador)	15	_____ , 00	Serviços públicos (água, energia elétrica, telefone, etc)	21	_____ , 00
FGTS	16	_____ , 00	Impostos e taxas (IPTU, alvarás, etc)-Não inclui ICMS, IPI, ISS, SIMPLES e IR	22	_____ , 00
Indenizações por dispensa	17	_____ , 00	Despesas financeiras	23	_____ , 00
Benefícios concedidos aos empregados (vale transporte, alimentação, etc.)	18	_____ , 00	Outras despesas (não inclui custo das mercadorias para revenda)	24	_____ , 00
Total	19	_____ , 00	Total	25	_____ , 00

III - DADOS DE REGIONALIZAÇÃO

10	UNIDADES DA FEDERAÇÃO	UNIDADES DA FEDERAÇÃO		PESSOAL OCUPADO EM 31-12-97		SALÁRIOS, RETIRADAS E OUTRAS REMUNERAÇÕES NO ANO		ESTAB. C/ RECEITA DE REVENDA		RECEITA LÍQUIDA DE REVENDA NO ANO	
		CÓD	SIGLA	CÓD	PO	CÓD	VALOR EM REAIS	CÓD	NÚMERO	CÓD	VALOR EM REAIS
	26	____	31		37	_____ , 00	43		49	_____ , 00
	27	____	32		38	_____ , 00	44		50	_____ , 00
	28	____	33		39	_____ , 00	45		51	_____ , 00
	29	____	34		40	_____ , 00	46		52	_____ , 00
	30	____	35		41	_____ , 00	47		53	_____ , 00
	Total			36		42	_____ , 00	48		54	_____ , 00

CARIMBO DO CGC DA UNIDADE DE COLETA**AUTENTICAÇÃO**

Após verificar se as informações foram prestadas em Reais, se estão corretas e sem rasuras

Data da Entrega ___/___/___

Data da Devolução ___/___/___

Responsável pelo preenchimento.....

..... Cargo:.....

Tel: Fax: E-mail:

Assinatura.....

Assinatura do Técnico de Pesquisa

OBSERVAÇÕES**INSTRUÇÕES DE PREENCHIMENTO****INFORMAÇÕES GERAIS**

Este questionário aplica-se às empresas com atividade predominantemente comercial, ou seja, cujo maior faturamento advém da atividade comercial, registradas no Cadastro Geral de Contribuintes - CGC do Ministério da Fazenda.

Como atividade comercial entende-se a compra de mercadorias para revenda, sem grandes transformações.

ATENÇÃO
AS INFORMAÇÕES DEVEM SER PRESTADAS AO NÍVEL DE EMPRESA E DEVEM CORRESPONDER AOS RESULTADOS DE TODOS OS ESTABELECIMENTOS

I - INFORMAÇÕES CADASTRAIS**CAPÍTULO 03 - DADOS CADASTRAIS**

Preencha apenas os itens 01 a 26 se houver divergência com os dados correspondentes na etiqueta de identificação.

Item 02 - Nome fantasia - informe o nome pelo qual a empresa é conhecida. Caso a empresa possua lojas, filiais ou locais de venda com nomes fantasia diferenciados, registre o nome fantasia pelo qual a empresa é mais conhecida. Caso a empresa não possua nome fantasia, registre S/D.

Item 05 - Descrição da atividade - informe com o maior nível de detalhe possível a atividade desenvolvida pela empresa. Exemplo: comércio varejista de roupas, comércio atacadista de produtos alimentícios, comércio varejista de peças para automóveis, farmácia, açougue, ótica, papelaria, livraria, etc.

CAPÍTULO 04 - DADOS CADASTRAIS COMPLEMENTARES

Item 01 - Situação cadastral em 31-12-97 - registre na quadrícula o código da situação da empresa, conforme definido abaixo:

01 - Em operação - caso a empresa tenha funcionado normalmente no ano.

03 - Paralisada com informação - caso a empresa tenha paralisado sua(s) atividade(s) no ano, porém, funcionou durante um período deste e auferiu receita.

04 - Extinta com informação - caso a empresa tenha encerrado sua(s) atividade(s) no ano, porém, funcionou durante um período deste e auferiu receita.

INSTRUÇÕES DE PREENCHIMENTO

Item 05 - Classe principal de comércio - preencha o campo de acordo com as seguintes definições:

Varejo - venda de produtos novos ou usados destinados predominantemente a pessoas físicas, para consumo, uso pessoal ou doméstico, independente da natureza e quantidade vendida.

Atacado - venda de produtos que serão utilizados no processo produtivo, isto é, destinam-se a instituições públicas, revendedores, indústrias, profissionais autônomos, agricultores, etc.

Item 06 - A empresa aderiu ao sistema de tributação "SIMPLES"? - registre nas quadriculas se a empresa está ou não na condição de microempresa ou empresa de pequeno porte, na forma do artigo 2º da Lei 9.317, de 05-12-96 e optou, no ano de 1997, pela inscrição no Sistema Integrado de Pagamento de Impostos e Contribuições das Microempresas e Empresas de Pequeno Porte - SIMPLES.

II - INFORMAÇÕES DA EMPRESA

CAPÍTULO 05 - PESSOAL OCUPADO

Pessoal ocupado - informe o número de pessoas efetivamente ocupadas em 30-06-97 e 31-12-97, independente de terem ou não vínculo empregatício, desde que sejam remuneradas pela empresa.

Inclua as pessoas afastadas em gozo de férias, ou por motivo de licenças e seguro por acidentes (desde que estes afastamentos não tenham sido superiores a 15 dias).

Pessoal assalariado - informe o número de pessoas que percebem salários independentes de serem ou não ligadas à atividade comercial, tais como: vendedores, caixas, chefes, supervisores de vendas, carregadores, balconistas, pessoal ligado à atividade administrativa, estoquistas, empacotadores, frentistas, encarregados de compra, motoristas e ajudantes (caso a empresa possua frota própria para transporte de mercadorias), etc.

Pessoal não assalariado - informe os proprietários e sócios com atividade na empresa e membros da família sem carteira assinada, remuneração fixa ou salário.

CAPÍTULO 06 - DEMONSTRATIVO DA RECEITA NO ANO

Receita bruta de revenda de mercadorias - informe as receitas provenientes da revenda de mercadorias, não deduzidas dos impostos incidentes sobre as vendas, das vendas canceladas, abatimentos e descontos concedidos.

SIMPLES - caso a empresa tenha optado pelo sistema SIMPLES, registre no código 08 o total do pagamento anual unificado dos impostos e contribuições relativos ao ano de 1997. O sistema SIMPLES implica no pagamento, em uma única guia de recolhimento, dos seguintes impostos e contribuições: Imposto de Renda Pessoa Jurídica, PIS, COFINS, IPI, Previdência Social, ICMS e ISS (quando o Estado ou Município forem conveniados), Contribuição Social sobre o Lucro Líquido, etc.

Outras receitas - inclua neste item as receitas financeiras, as variações monetárias ativas, o lucro na alienação de bens, a receita de aluguéis e de outras atividades (Indústria, serviços, etc).

CAPÍTULO 07 - MERCADORIAS PARA REVENDA

Compras - informe o valor das mercadorias adquiridas para revenda no mercado interno e externo, pagas a vista ou a prazo. Inclua no custo das mesmas as despesas de seguro e de transporte até o estabelecimento, além dos impostos não recuperáveis. Não inclua as devoluções, abatimentos, descontos obtidos, o ICMS e o IPI quando recuperável.

Estoques - informar o valor dos seus estoques declarados pelo custo de aquisição. O estoque em 31-12-96 deve corresponder às mercadorias não vendidas no ano de 1996, inventariadas e/ou contabilizadas, passando então para o exercício pesquisado como estoque inicial. O estoque em 31-12-97 deve corresponder às mercadorias não vendidas nesse mesmo ano.

CAPÍTULO 08 - GASTOS COM PESSOAL NO ANO

Salários, retiradas e outras remunerações - informe o total das importâncias pagas a título de salários fixos, retiradas pró-labore, comissões sobre vendas, horas extras, participações nos lucros, ajudas de custo, 13º salário, abono financeiro de 1/3 das férias, etc. Não deduza as parcelas correspondentes às cotas de Previdência e Assistência Social ou de consignação de interesse do empregado (aluguel de casa, contas de cooperativas, etc.)

Contribuições para a Previdência Social e FGTS - registre as despesas de competência do ano de referência da pesquisa, independente de terem sido pagas ou não.

Indenizações por dispensa - registre as despesas da empresa por ocasião da dispensa do empregado, tais como: aviso prévio, 40% do FGTS, 13º salário e férias proporcionais, acordos judiciais, etc.

CAPÍTULO 09 - DESPESAS NO ANO

Não devem ser registradas neste capítulo as despesas e custos registrados em capítulos anteriores, tais como: compras de mercadorias e gastos com pessoal. Exclua também a Provisão para Imposto de Renda.

Despesas financeiras - registre as despesas relativas a juros de empréstimos, financiamentos, descontos de títulos, comissões e despesas bancárias e os descontos concedidos a clientes por pagamento antecipado de duplicatas e outros títulos.

III - DADOS DE REGIONALIZAÇÃO

Devem ser informados pela empresa, ainda que esta tenha exercido suas atividades em apenas uma Unidade da Federação. Os códigos 36 e 42 devem corresponder aos códigos 06 e 14 respectivamente. Nos endereços da empresa onde foram exercidas, exclusivamente, atividades administrativas e de apoio (depósitos, almoxarifados, escritórios contábeis, etc.) informe apenas pessoal ocupado e salários.

Como estabelecimentos com receita de revenda, considere todos os endereços em que funcionem lojas, filiais, locais de venda, pontos de venda, etc., ou seja, todos os endereços da empresa que efetuem revenda de mercadorias.

MINISTÉRIO DO PLANEJAMENTO E ORÇAMENTO


FUNDAÇÃO INSTITUTO BRASILEIRO DE GEOGRAFIA E ESTATÍSTICA

DIRETORIA DE PESQUISAS

Departamento de Comércio e Serviços

PESQUISA ANUAL DE COMÉRCIO - 1997
QUESTIONÁRIO COMPLETO

01 IDENTIFICAÇÃO DO QUESTIONÁRIO (Uso do Órgão Regional)					
01	CÓDIGO DO MUNICÍPIO DA UC	02	CADASTRO DO TÊC. DE PESQUISAS		
	UF MUNICÍPIO DST/SUB-DST				
03	NÚMERO DA PASTA	04	Nº DO QUEST NA PASTA	05	CONTROLE
					2

OBRIGATORIEDADE E SIGILO DAS INFORMAÇÕES - a legislação vigente mantém o caráter obrigatório e confidencial atribuído às informações coletadas pelo IBGE, as quais se destinam, exclusivamente, a fins estatísticos e não poderão ser objeto de certidão e nem terão eficácia jurídica como meio de prova.

I - INFORMAÇÕES CADASTRAIS

02	IDENTIFICAÇÃO DA EMPRESA					
<table style="margin: auto;"> <tr> <td style="text-align: center;"> </td> <td style="text-align: center;"> </td> <td style="text-align: center;"> </td> </tr> <tr> <td style="text-align: center;">Empresa</td> <td style="text-align: center;">UC</td> <td style="text-align: center;">DV</td> </tr> </table> <div style="text-align: center;"> </div>				Empresa	UC	DV
Empresa	UC	DV				

03 DADOS CADASTRAIS (Preencha somente os itens diferentes da etiqueta)											
DA EMPRESA											
01	FIRMA OU RAZÃO SOCIAL	02	NÚMERO DO CGC DA UNIDADE DE COLETA								
03	NOME FANTASIA	04	UF SEDE								
05	DESCRIÇÃO DA ATIVIDADE	06	USO IBGE	CÓDIGO CNAE							
DA UNIDADE DE COLETA											
07	ENDEREÇO (Rua, Avenida, Rodovia, etc)	08	NÚMERO	09	COMPLEMENTO (bloco, grupo, andar, sala, km, etc)						
10	BAIRRO/DISTRITO	11	CEP	12	DDO	13	TELEFONE	14	RAMAL		
15	FAX	SIGLA UF	NOME DO MUNICÍPIO				16	USO IBGE	UF	MUNICÍPIO	DST/SUB-DST
DA SEDE DA EMPRESA											
17	ENDEREÇO (Rua, Avenida, Rodovia, etc)	18	NÚMERO	19	COMPLEMENTO (bloco, grupo, andar, sala, km, etc)						
20	BAIRRO/DISTRITO	21	CEP	22	DDO	23	TELEFONE	24	RAMAL		
25	FAX	SIGLA UF	NOME DO MUNICÍPIO				26	USO IBGE	UF	MUNICÍPIO	DST/SUB-DST

04 DADOS CADASTRAIS COMPLEMENTARES											
01 SITUAÇÃO CADASTRAL EM 31-12-97			02 MUDANÇAS NA ESTRUTURA DA EMPRESA								
	01 - Em operação 03 - Paralisada com informação 04 - Extinta com informação		01 - Surgido a partir de fusão ou cisão 02 - Cisão parcial 03 - Incorporação de outra(s) empresa(s) 06 - Alteração de CGC por outros motivos (esclareça em "OBSERVAÇÕES")					03 CGC DE LIGAÇÃO DA EMPRESA			
								Sucessora/Antecessora - Arrendatária/Arrendada			
04	PRINCIPAIS MERCADORIAS COMERCIALIZADAS POR ORDEM DE PARTICIPAÇÃO NA RECEITA							05 A EMPRESA ADERIU AO SISTEMA DE TRIBUTAÇÃO "SIMPLES"?			
	1) 2) 3) 4)							<input type="checkbox"/> 1 - Sim <input type="checkbox"/> 2 - Não			

II - INFORMAÇÕES DA EMPRESA

Unidade de Investigação: Neste questionário devem ser registrados os dados da empresa como um todo.

Informações Contábeis: Devem referir-se às de competência do ano civil (janeiro a dezembro) e ser prestadas de acordo com a Legislação Societária.

Forma de Preenchimento: Registre os dados com clareza, a máquina ou a caneta esferográfica. O preenchimento dos valores deve ser em REAIS.

Antes de preencher o questionário, leia as instruções em anexo.

NOTA : NÃO PREENCHER OS VALORES COM CENTAVOS

05	PESSOAL OCUPADO, SALÁRIOS, RETIRADAS E OUTRAS REMUNERAÇÕES NO ANO	PESSOAL OCUPADO				SALÁRIOS, RETIRADAS E OUTRAS REMUNERAÇÕES	
		CÓD	EM 30-06-97	CÓD	EM 31-12-97	CÓD	VALOR EM REAIS
Pessoal Assalariado							
	Ligado à atividade comercial (vendedores, caixas, balconistas, empacotadores, frentista, etc.).....	001		006		011	_ _ _ _ .00
	Não ligado à atividade comercial (presidente, diretores, pessoal administrativo e ligado a outras atividades).....	002		007		012	_ _ _ _ .00
Pessoal Não-Assalariado							
	Proprietários e sócios.....	003		008		013	_ _ _ _ .00
	Membros da família.....	004		009			
	Total	005		010		014	_ _ _ _ .00

06	DEMONSTRATIVO DA RECEITA NO ANO	CÓD	VALOR EM REAIS
Receita Bruta			
	Venda de mercadorias (no caso de cooperativa, inclui as vendas a cooperados e de mercadorias de cooperados).....	015	_ _ _ _ .00
	Venda de produtos de fabricação própria ou serviços de manutenção industrial.....	016	_ _ _ _ .00
	Serviços de manutenção e reparação (veículos, eletrodomésticos, etc.).....	017	_ _ _ _ .00
	Comissões sobre vendas e royalties de franquia.....	018	_ _ _ _ .00
	Outros serviços (lanchonete, restaurante, armazenagem, transporte, exploração de estacionamento, etc.).....	019	_ _ _ _ .00
Deduções (-)			
	Vendas canceladas, abatimentos e descontos incondicionais (-).....	020	_ _ _ _ .00
	ICMS sobre vendas (-).....	021	_ _ _ _ .00
	Outros impostos e contribuições sobre vendas e serviços (IPI, ISS, PIS, COFINS, SIMPLES) (-).....	022	_ _ _ _ .00
	Receita Líquida (015 + 016 + 017 + 018 + 019 - 020 - 021 - 022)	023	_ _ _ _ .00

07	OUTRAS RECEITAS NO ANO	CÓD	VALOR EM REAIS
	Receitas de aluguéis de imóveis, equipamentos, etc.....	024	_ _ _ _ .00
	Receitas financeiras (juros, descontos obtidos, etc.).....	025	_ _ _ _ .00
	Variações monetárias ativas.....	026	_ _ _ _ .00
	Resultado positivo em participações societárias e em sociedades em cota de participação.....	027	_ _ _ _ .00
	Outras receitas operacionais.....	028	_ _ _ _ .00
	Receitas não-operacionais.....	029	_ _ _ _ .00
	Total	030	_ _ _ _ .00

08	RECEITA LÍQUIDA DE REVENDA NO ANO SEGUNDO CLASSE DE COMÉRCIO	CÓD	VALOR EM REAIS
	Varejo.....	031	_____,00
	Atacado.....	032	_____,00
	Varejo e atacado de veículos automotores, peças e acessórios.....	033	_____,00
	Total	034	_____,00

09	DESTINO DAS VENDAS DE MERCADORIAS	CÓD	
	Exportação direta.....	035	_____%
	Vendas a outras empresas comerciais, a empresas não-comerciais, governos e instituições.....	036	_____%
	Vendas ao público em geral.....	037	_____%
	Total	038	100%

10	COMPRAS NO ANO (Não inclui o ICMS e o IPI quando recuperável)	CÓD	VALOR EM REAIS
	Mercadorias para revenda (inclusive mercadorias de cooperados).....	039	_____,00
	Matérias-primas para fabricação própria.....	040	_____,00
	Material de embalagem, e outros materiais (de reposição, peças, etc.).....	041	_____,00
	Total	042	_____,00

11	ESTOQUES	EM 31-12-96		EM 31-12-97	
		CÓD	VALOR EM REAIS	CÓD	VALOR EM REAIS
	Mercadorias para revenda (inclusive mercadorias de cooperados).....	043	_____,00	048	_____,00
	Produtos acabados e em elaboração.....	044	_____,00	049	_____,00
	Matérias-primas para fabricação própria.....	045	_____,00	050	_____,00
	Material de embalagem e outros materiais (de reposição, peças, etc.).....	046	_____,00	051	_____,00
	Total	047	_____,00	052	_____,00

12	CUSTO DAS MERCADORIAS REVENDIDAS	CÓD	VALOR EM REAIS
	Custo das mercadorias revendidas.....	053	_____,00

13	GASTOS COM PESSOAL NO ANO	CÓD	VALOR EM REAIS
	Salários, retiradas e outras remunerações (inclusive 13º salário, horas-extras, comissões sobre vendas, participação nos lucros, honorários de diretoria, retiradas pró-labore, etc.)-valor igual ao cód 014.....	054	_____,00
	Contribuições para a Previdência Social (parte do empregador).....	055	_____,00
	FGTS.....	056	_____,00
	Contribuições para a previdência privada (parte do empregador).....	057	_____,00
	Indenizações por dispensa (trabalhistas e Incentivadas).....	058	_____,00
	Benefícios concedidos aos empregados (transporte, alimentação, treinamento, auxílio-educação, planos de saúde, auxílio-doença, seguro de vida em grupo, etc.).....	059	_____,00
	Total	060	_____,00

14	DESPESAS NO ANO (exclusive financeiras, com arrendamento mercantil e de participações)	CÓD	VALOR EM REAIS
	Aluguéis e arrendamentos - exclusive <i>leasing</i> de máquinas, equipamentos e veículos.....	061	_____ ,00
	Despesas com condomínios - inclusive taxas de administração de shoppings, galerias, etc.....	062	_____ ,00
	Comissões pagas a representantes comerciais e outros intermediários.....	063	_____ ,00
	Depreciação e amortização.....	064	_____ ,00
	Despesas de combustíveis e lubrificantes, peças e acessórios e manutenção dos meios de transportes...	065	_____ ,00
	Despesas com propaganda pagas ou creditadas a terceiros.....	066	_____ ,00
	Fretes e carretos pagos a terceiros - não inclua os fretes sobre as compras.....	067	_____ ,00
	Serviços prestados por terceiros (informática, auditoria, consultoria, vigilância, limpeza, etc.).....	068	_____ ,00
	Correio, fax, telefone, INTERNET, energia elétrica, gás, água e esgoto.....	069	_____ ,00
	Impostos e taxas (IPTU, IPVA, alvarás, etc)-não incluir ICMS, PIS/PASEP, COFINS, ISS, IPI, etc.....	070	_____ ,00
	Prêmios de seguros (imóveis, veículos, mercadorias, instalações, etc.).....	071	_____ ,00
	Royalties pelo uso de marcas, patentes e franquias.....	072	_____ ,00
	Outras despesas operacionais (material de expediente, contribuições a entidades de classe, etc.) - Não inclua provisão para Imposto de Renda e Contribuição Social.....	073	_____ ,00
	Despesas não-operacionais.....	074	_____ ,00
	Discrimine os 3 principais valores do quesito 073 quando ultrapassar 20 % do total (Cód 075)		
		_____ ,00
		_____ ,00
		_____ ,00
	Total	075	_____ ,00

15	DESPESAS FINANCEIRAS, COM ARRENDAMENTO MERCANTIL E DE PARTICIPAÇÕES	CÓD	VALOR EM REAIS
	Despesas financeiras - inclusive <i>Factoring</i>	076	_____ ,00
	Variações monetárias passivas.....	077	_____ ,00
	Despesas com arrendamento mercantil (<i>leasing</i>) de máquinas, equipamentos e veículos.....	078	_____ ,00
	Resultado negativo em participações societárias e em sociedades em cota de participação.....	079	_____ ,00
	Total	080	_____ ,00

16	RESULTADO DO EXERCÍCIO	CÓD	VALOR EM REAIS
	Lucro antes da distribuição de participações e contribuição social e da Provisão para Imposto de Renda....	081	_____ ,00
	Prejuízo antes da distribuição de participações e contribuição social e da Provisão para Imposto de Renda....	082	_____ ,00

17	AQUISIÇÕES E BAIXAS DE ATIVOS TANGÍVEIS NO ANO	AQUISIÇÕES		BAIXAS	
		CÓD	VALOR EM REAIS	CÓD	VALOR EM REAIS
	Terrenos e edificações.....	083	_____ ,00	088	_____ ,00
	Máquinas, equipamentos e instalações - inclusive processamento de dados	084	_____ ,00	089	_____ ,00
	Meios de transporte.....	085	_____ ,00	090	_____ ,00
	Outros (móveis e utensílios, etc.).....	086	_____ ,00	091	_____ ,00
	Total	087	_____ ,00	092	_____ ,00

III - DADOS DE REGIONALIZAÇÃO

UNIDADES DA FEDERAÇÃO	DE TODA EMPRESA				DA ATIVIDADE COMERCIAL			
	18				19			
	PESSOAL OCUPADO EM 31-12-97		SALÁRIOS, RETIRADAS E OUTRAS REMUNERAÇÕES		ESTABELECIMENTOS COM RECEITA DE REVENDA		RECEITA LÍQUIDA DE REVENDA NO ANO	
	CÓD	Nº DE PESSOAS	CÓD	VALOR EM REAIS	CÓD	Nº DE ESTAB	CÓD	VALOR EM REAIS
Rondônia.....	093		121	,00	149		177	,00
Acre.....	094		122	,00	150		178	,00
Amazonas.....	095		123	,00	151		179	,00
Roraima.....	096		124	,00	152		180	,00
Pará.....	097		125	,00	153		181	,00
Amapá.....	098		126	,00	154		182	,00
Tocantins.....	099		127	,00	155		183	,00
Maranhão.....	100		128	,00	156		184	,00
Piauí.....	101		129	,00	157		185	,00
Ceará.....	102		130	,00	158		186	,00
Rio Grande do Norte.....	103		131	,00	159		187	,00
Paraná.....	104		132	,00	160		188	,00
Pernambuco.....	105		133	,00	161		189	,00
Alagoas.....	106		134	,00	162		190	,00
Sergipe.....	107		135	,00	163		191	,00
Bahia.....	108		136	,00	164		192	,00
Minas Gerais.....	109		137	,00	165		193	,00
Espírito Santo.....	110		138	,00	166		194	,00
Rio de Janeiro.....	111		139	,00	167		195	,00
São Paulo.....	112		140	,00	168		196	,00
Paraná.....	113		141	,00	169		197	,00
Santa Catarina.....	114		142	,00	170		198	,00
Rio Grande do Sul.....	115		143	,00	171		199	,00
Mato Grosso do Sul.....	116		144	,00	172		200	,00
Mato Grosso.....	117		145	,00	173		201	,00
Goiás.....	118		146	,00	174		202	,00
Distrito Federal.....	119		147	,00	175		203	,00
TOTAL.....	120		148	,00	176		204	,00

GARIMBO DO CGC DA UNIDADE DE COLETA**AUTENTICAÇÃO**
Após verificar se as informações foram prestadas em Reais,
se estão corretas e sem rasuras

Data da Entrega ___/___/___

Data da Devolução ___/___/___

Responsável pelo preenchimento.....

..... Cargo:.....

Tel: Fax: E-mail:

Assinatura.....

Assinatura do Técnico de Pesquisa

OBSERVAÇÕES**INSTRUÇÕES DE PREENCHIMENTO****INFORMAÇÕES GERAIS**

Este questionário aplica-se às empresas com atividade predominantemente comercial, ou seja, cujo maior faturamento advém da atividade comercial, registradas no Cadastro Geral de Contribuintes - CGC do Ministério da Fazenda.

Como atividade comercial entende-se a compra de mercadorias para revenda, sem grandes transformações.

ATENÇÃO
AS INFORMAÇÕES DEVEM SER PRESTADAS EM NÍVEL DE EMPRESA E DEVEM
CORRESPONDER AOS RESULTADOS DE TODOS OS ESTABELECIMENTOS

I - INFORMAÇÕES CADASTRAIS**CAPÍTULO 03 - DADOS CADASTRAIS**

Preencha apenas os itens 01 a 25 se houver divergência com os dados correspondentes na etiqueta de identificação.

Item 03 - Nome fantasia - informe o nome pelo qual a empresa é conhecida. Caso a empresa possua lojas, filiais ou locais de venda com nome fantasia diferenciados, registre o nome fantasia pelo qual a empresa é mais conhecida. Caso a empresa não possua nome fantasia, registre S/D.

Item 05 - Descrição da atividade - informe com o maior nível de detalhe possível a atividade desenvolvida pela empresa. Exemplo: comércio varejista de roupas, comércio atacadista de produtos alimentícios, comércio varejista de peças para automóveis, farmácia, açougue, ótica, papelaria, livraria, etc.

INSTRUÇÕES DE PREENCHIMENTO

CAPÍTULO 04 - DADOS CADASTRAIS COMPLEMENTARES

Item 01 - Situação cadastral em 31-12-97 - registre na quadrícula o código da situação da empresa, conforme definido abaixo:

01 - Em operação - caso a empresa tenha funcionado normalmente no ano

03 - Paralisada com informação - caso a empresa tenha paralisado sua(s) atividade(s) no ano, porém funcionado durante um período deste e auferido receita

04 - Extinta com informação - caso a empresa tenha encerrado sua(s) atividade(s) no ano, porém, funcionado durante um período deste e auferido receita

Item 05 - A empresa aderiu ao sistema de tributação "SIMPLES"? - registre nas quadrículas se a empresa está ou não na condição de microempresa ou empresa de pequeno porte, na forma do artigo 2º da lei 9.317 de 05-12-96 e optou no ano de 1997 pela inscrição no Sistema Integrado de Pagamento de Impostos e Contribuições das Microempresas e Empresas de Pequeno Porte - SIMPLES.

II - INFORMAÇÕES DA EMPRESA

CAPÍTULO 05 - PESSOAL OCUPADO, SALÁRIOS, RETIRADAS E OUTRAS REMUNERAÇÕES NO ANO

Pessoal ocupado - informe o número de pessoas efetivamente ocupadas em 30-06-97 e 31-12-97, independentemente de terem ou não vínculo empregatício, desde que tenham sido remuneradas pela empresa.

Inclua as pessoas afastadas em gozo de férias ou por motivo de licenças e seguro por acidentes (desde que estes afastamentos não tenham sido superiores a 15 dias).

Pessoal ligado à atividade comercial - informe o número de pessoas alocadas nas operações de revenda e distribuição de mercadorias tais como: vendedores, balconistas, estoquistas, empacotadores, frentistas, caixas, carregadores, supervisores de venda, encarregados de compra, motoristas e ajudantes (caso a empresa possua frota própria para transporte de mercadorias), etc.

Pessoal não ligado à atividade comercial - informe o número de pessoas que não atuaram diretamente no processo de comercialização tais como: presidente, diretores, pessoal administrativo, pessoal ligado à atividade industrial e a outras atividades.

Proprietários e sócios - informe nesse quesito todos os sócios e proprietários com atividade na empresa

Salários, retiradas e outras remunerações no ano - informe o total das importâncias pagas a título de salários fixos, retiradas pró-labore, honorários da diretoria, comissões sobre vendas, horas extras, participação nos lucros, ajudas de custo, 13º salário, abono financeiro de 1/3 das férias, etc. Não deduza as parcelas correspondentes às cotas de Previdência e Assistência Social (INSS) ou de consignação de interesse dos empregados (aluguel de casa, contas de cooperativas, etc.). Não inclua diárias pagas a empregados em viagens e participações ou comissões pagas a profissionais autônomos. Não inclua as indenizações pagas pelas empresas por motivos de dispensa (aviso prévio, 40% do FGTS, férias proporcionais, planos de demissão voluntária, etc.), que devem ser informados no código 058.

CAPÍTULO 06 - DEMONSTRATIVO DA RECEITA NO ANO

Receita bruta - considere as receitas brutas provenientes da revenda de mercadorias, da venda de produtos de fabricação própria, de serviços de manutenção e reparação, de comissões sobre vendas e royalties de franquia e de outros serviços, sem deduções dos impostos e contribuições que incidam diretamente sobre essas receitas (ICMS, IPI, ISS, PIS, COFINS, etc.), das vendas canceladas, abatimentos e descontos incondicionais, que devem ser informados em quesitos próprios.

SIMPLES - caso a empresa tenha optado pelo sistema de tributação SIMPLES, registre no Código 022 o total do pagamento anual unificado dos impostos e contribuições relativos ao ano de 1997. O sistema SIMPLES implica no pagamento, em uma única guia de recolhimento, dos seguintes impostos e contribuições: Imposto de Renda Pessoa Jurídica, PIS, COFINS, IPI, Previdência Social, ICMS e ISS (quando o Estado ou Município forem conveniados), Contribuição Social sobre o Lucro Líquido, etc.

No caso específico das Cooperativas considere como receita de revenda, a venda de produtos dos cooperados, bem como a venda de produtos que a própria Cooperativa efetuou aos cooperados, tais como: sementes, fertilizantes, rações, produtos veterinários, ferramentas, gêneros alimentícios, combustíveis, etc.

CAPÍTULO 07 - OUTRAS RECEITAS NO ANO

Receita financeira - informe as receitas realizadas no período base relativa a juros recebidos, descontos obtidos, lucro na operação de resgate e prêmio de resgate de títulos e debêntures. Inclua também neste item o valor total dos rendimentos auferidos com aplicações em títulos de correção pré fixada, bem como a atualização monetária pré fixada.

Variações monetárias ativas - considere como variações monetárias ativas as variações nas taxas de câmbio e as variações monetárias pós-fixadas decorrentes de atualizações dos direitos de crédito, calculadas com base em índices ou coeficientes aplicáveis por disposição legal ou contratual.

Resultado positivo em participações societárias e em sociedades em cota de participação - registre o resultado positivo em participações em controladas e coligadas obtido pelo método da equivalência patrimonial.

Outras receitas operacionais - considere as demais receitas operacionais, tais como: recuperação de despesas operacionais de exercícios anteriores, recuperação de frete, reversão dos saldos não utilizados das provisões para IR, etc.

Receitas não operacionais - registre o lucro na alienação de bens, ou seja, o resultado positivo obtido na venda de bens do ativo imobilizado, representado pela diferença entre o valor de venda e o valor contábil (custo histórico, corrigido e depreciado), bem como as receitas decorrentes de operações não incluídas nas atividades principais e acessórias de empresa, tais como: a reversão do saldo da provisão para perdas prováveis na realização de investimentos e a reversão da reserva de realização quando computada em conta de resultados, etc.

CAPÍTULO 08 - RECEITA LÍQUIDA DE REVENDA NO ANO SEGUNDO CLASSE DE COMÉRCIO

Registre a receita líquida de revenda de acordo com as seguintes definições:

Varejo - Venda de produtos novos ou usados destinados predominantemente a pessoas físicas, para consumo, uso pessoal ou doméstico, independentemente da natureza e quantidade vendida.

Atacado - venda de produtos que serão utilizados no processo produtivo, isto é, destinam-se a Instituições públicas, revendedores, indústrias, profissionais autônomos, agricultores, etc.

CAPÍTULO 10 - COMPRAS NO ANO

Mercadorias para revenda - informe o valor das mercadorias adquiridas para a revenda no mercado interno e externo, pagas a vista ou a prazo. Inclua no custo das mesmas, as despesas de seguro e de transporte até o estabelecimento, os impostos não recuperáveis, taxas aduaneiras, além de comissões comerciais pagas a terceiros pela aquisição das mercadorias. Não inclua as devoluções, abatimentos e descontos obtidos, o ICMS e o IPI quando recuperável.

No caso específico das Cooperativas considere como compra de mercadorias para revenda, a compra de produtos dos cooperados, bem como a compra de produtos para a venda aos cooperados.

CAPÍTULO 11 - ESTOQUES

Informe neste capítulo o valor de seus estoques declarados pelo custo de aquisição. O estoque em 31-12-96 deve corresponder às mercadorias não vendidas no ano de 1996, inventariadas e/ou contabilizadas, passando então para o exercício pesquisado como estoque inicial. O estoque em 31-12-97 deve corresponder às mercadorias não vendidas nesse mesmo ano. Os códigos referentes aos estoques de produtos acabados e em elaboração (cód. 044 e 049) e de matérias-primas para fabricação própria (cód. 045 e 050), devem ser preenchidos caso a empresa seja mista, isto é, tenha atividade comercial e industrial.

CAPÍTULO 12 - CUSTO DAS MERCADORIAS REVENDIDAS

Informe o valor contábil apurado e levado ao demonstrativo de resultados.

CAPÍTULO 13 - GASTOS COM PESSOAL NO ANO

Contribuições para a Previdência Social e FGTS - registre as despesas de competência do ano de referência da pesquisa, independente de terem sido pagas ou não.

Indenizações por dispensa - Correspondem as obrigações da empresa por ocasião da dispensa do emprego, tais como: aviso prévio, 40% do FGTS, 13º salário e férias proporcionais, planos de demissão voluntária (Incentivo a demissões), acordos judiciais, etc.

CAPÍTULO 14 - DESPESAS NO ANO

Registre as despesas operacionais da empresa, exclusive as despesas financeiras, com arrendamento mercantil e de participações, que devem ser registradas no capítulo 15.

Não registre neste capítulo as despesas e custos registrados em capítulos anteriores, tais como: Custo das mercadorias revendidas, gastos com pessoal, compras de matérias-primas, etc. Exclua também a provisão para Imposto de Renda.

Serão definidas abaixo apenas as variáveis que necessitam de esclarecimentos.

Depreciação e amortização - Informe as parcelas anuais consideradas como despesas ou custo no demonstrativo de resultados. Não registre a depreciação acumulada.

Fretes e carretos pagos a terceiros - informe as despesas com fretes e carretos pagos a transportadores autônomos ou a empresas de transportes, referentes à distribuição de mercadorias vendidas. Não inclua os fretes e carretos relativos às compras de mercadorias que devem fazer parte do custo das mesmas.

Serviços prestados por terceiros - informe as despesas pagas a pessoas sem vínculo empregatício ou a empresas prestadoras de serviços especializados, tais como: processamento de dados, auditoria, consultoria, serviços contábeis, advocatícios, de despachantes, manutenção e reparação de imóveis, máquinas e instalações (inclusive peças e materiais), serviços de vigilância, limpeza, etc.

Royalties pelo uso de marcas, patentes e franquias - informe as despesas anuais decorrentes da utilização de marcas de terceiros, bem como aquelas oriundas de contratos de franquia (percentual sobre o faturamento pago ao franqueador).

Outras despesas operacionais - informe as despesas operacionais não informadas nos códigos de 061 e 072, tais como: material de escritório e de consumo, contribuições à associações de classe, viagens e representações (inclusive diárias e estadias), assinaturas de revistas e publicações, indenizações trabalhistas sem motivo de demissão, etc. Quando esta despesa ultrapassar a 20% do código 075, discrimine os 3 principais valores nos campos reservados para esse fim.

Despesas não operacionais - informe o prejuízo na alienação de bens, ou seja, o resultado negativo obtido na venda de bens do ativo imobilizado, que consiste na diferença entre o valor de venda do bem e o valor contábil (custo histórico, corrigido e depreciado), bem como a constituição de provisões para perdas prováveis no Ativo Permanente, etc.

CAPÍTULO 15 - DESPESAS FINANCEIRAS, COM ARRENDAMENTO MERCANTIL E DE PARTICIPAÇÕES NO ANO

Despesas financeiras - Informe as despesas relativas a juros de empréstimos, financiamentos, descontos de títulos, comissões e despesas bancárias e os descontos concedidos a clientes por pagamento antecipado de duplicata e outros títulos. Informe também o deságio na colocação de debêntures ou outros títulos.

Variações monetárias passivas - considere as despesas com variações cambiais e a correção monetária passiva.

Resultado negativo em participações societárias e em sociedades em cota de participação - informe o resultado negativo em participações em controladas e colgadas obtido pelo método da equivalência patrimonial

CAPÍTULO 17 - AQUISIÇÕES E BAIXAS DE ATIVOS TANGÍVEIS NO ANO

Aquisições - considere como aquisições todos os bens tangíveis (máquinas, equipamentos, móveis e utensílios, etc.) adquiridos e incorporados ao ativo imobilizado da empresa pelo custo histórico, durante o ano de 1997.

Baixas - considere neste item, todos os bens tangíveis do ativo imobilizado baixados pelo valor contábil, isto é, custo histórico corrigido e depreciado.

III - DADOS DE REGIONALIZAÇÃO

Devem ser informados pela empresa, ainda que esta tenha exercido suas atividades em apenas uma Unidade da Federação. Os códigos 120, 148 e 204 devem corresponder aos códigos 010, 014 e 034 respectivamente. Nos endereços da empresa onde foram exercidas, exclusivamente, atividades administrativas e de apoio (depósitos, almoxarifados, escritórios contábeis, etc.) informe apenas pessoal ocupado e salários.

Como estabelecimentos com receita de revenda, considere todos os endereços em que funcionaram lojas, filiais, locais de venda, pontos de venda, etc., ou seja, todos os endereços da empresa que efetuaram revenda de mercadorias.

Equipe técnica

A Pesquisa Anual de Comércio é realizada pelo Departamento de Comércio e Serviços, tendo sido concebida e operacionalizada sob a orientação da Coordenação de Estatísticas Econômicas. Diversas áreas do IBGE participaram do planejamento e da execução da pesquisa. Destacam-se, a seguir, em ordem alfabética, os técnicos envolvidos durante as diferentes etapas de trabalho.

Planejamento e análise

Altino Ventura Neto
André Felipe Azevedo Neves
André Morrot Hemerly
Cesar Leandro Rebordões Carauta
Eliana Lopes dos Santos
Eurico de Oliveira Jr.
Guilherme Silva Telles Jr.
Lourdes Regina Jooris
Magdalena Sophia Cronemberger Góes
Maria Deolinda Borges Cabral
Maurício Souza Andrade
Paulo César Pinto Guimarães
Pedro Luiz de Sousa Quintslr
Regina Jardim Ferreira Braga
Roberto da Cruz Saldanha
Roberto Neves Sant'Anna
Samuel Sidsamer
Vânia Maria Carelli Prata

Apuração

Ana Cristina Gonçalves de Oliveira
Carlos Rodrigues de Freitas
Eduardo Carlos de Medeiros
Elenice de Souza Castanheira
Elisabeth Macedo França
Elson Renato de Carvalho Dantas
Fatime Ahmed Sued
Gilmar Fernandes da Silva
Júlio César de Castro Ramos
Marcos Antônio Severo de Oliveira
Marcos Moraes Pereira
Mari Lúcia Goulart
Maria Angélica Leão Rodrigues
Marlene da Silva Xavier
Paulo César Casal de Oliveira
Robélia Maria Faustino de Oliveira
Sebastião Luiz Seabra
Tânia Maria Barreto Marques Dias
Teresa Cristina Carvalho de Almeida
Vera Lúcia Duarte Vasconcelos
Vera Lúcia Santos Alheiro da Silva
Woston Pedro Pires

Seleção, controle e expansão da amostra

André Morrot Hemerly
Antônio Carlos Magina Tavares
Cláudia Banhos Sanches
Francisco Lucas de Souza
José Carlos da Silva Machado
Lourdes Regina Jooris
Maria Deolinda Borges Cabral
Paulo Sanches Moura

Informática

Adalberto Freitas Brabo
Jorge Mesquita S. Filho
Luiz Carlos Dias Lima
Neuza Mansour
Regina Ferreira Paiva
Sylvio Romero B. Barbosa
Teresa Cristina da R. Mandarinó



Consultores

Adriana dos Santos Menezes
Francisco Paulo Ferreira dos Santos
Maria Judineide Matos de Souza
Wagner dos Santos Cunha

Tabulação e preparo de originais

Altino Ventura Neto
Eliana Lopes dos Santos
Eurico de Oliveira Jr.
Maria Deolinda Borges Cabral
Regina Jardim Ferreira Braga
Roberto da Cruz Saldanha
Roberto Neves Sant'Anna

Supervisores estaduais de pesquisa

Abílio Marins Pinto
Ananias do Carmo Picanço
Andrelina Maria de Moura
Angela Maria Pereira Gandolfi
Carlos Zaloar Ritter da Costa
Cleize Maria R. de Freitas
Demiurgo Lopes Trinta
Democlaçides Bezerra de Mello
Evandro Cavalcante de Araújo
Francisco Coutinho Aguiar
Gerdson Dorville Araújo
Herundina Bentes de Jesus
João Leonardo Henriques
José Adair Mendes Poier
José Monteiro da Silva
José Ribamar Rodrigues Furtado
José Wanderley dos Santos
Júlio Cesar dos Santos Freitas
Lourival Gonçalves
Marcos Antônio Borges Correia
Paulo César Vasconcelos Sarmiento
Rosita Macedo de Sena
Sérgio Ricardo Castro
Tânia Milanez dos Santos
Valdemir José Miranda Fonseca
Walmir José Leal
Wilson Douglas de Queiroz Blini

