



Resultados definitivos | Rio Grande do Norte

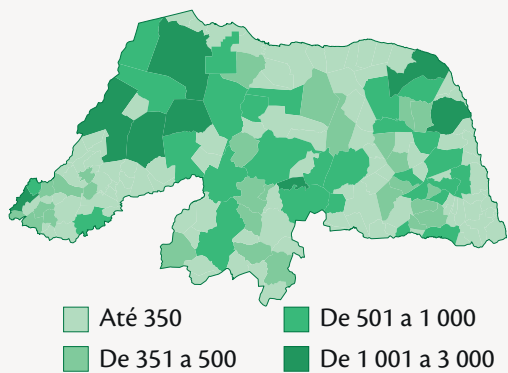
O Censo Agro 2017 nos permite conhecer os estabelecimentos agropecuários e os trabalhadores rurais, bem como quantificar o que é produzido na lavoura, na pecuária e também na agroindústria.

2,7 milhões de ha

Área

É a área total dos **63,4 mil estabelecimentos agropecuários** do estado.

Número de estabelecimentos agropecuários, por municípios



Utilização das terras	Área (%)	Em relação a 2006
Lavouras		
Permanentes	3,2	↓
Temporárias	9,6	↓
Pastagens		
Naturais	28,4	↓
Plantadas	6,3	↑
Matas		
Naturais	46,0	↑
Plantadas	0,1	↓

513

Estabelecimentos agropecuários que produziram a cana-de-açúcar.

A produção estadual foi de 2,0 milhões de toneladas.

175 mil toneladas

Lavoura temporária

Melão produzido em 538 estabelecimentos agropecuários.

54,7 mil toneladas

Produção de mamão em 376 estabelecimentos.

74 mil toneladas

Lavoura permanente (1)

Produção de banana em 2 mil estabelecimentos.

758 mil

Efetivo de bovinos.

5,6 milhões

Pecuária

Cabeças de aves (galinhas, galos, frangas e frangos).

228 milhões de litros

Produção de leite de vaca.

A produção de ovos atingiu 47 milhões de dúzias.

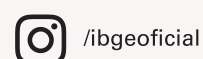
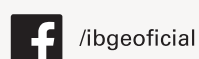
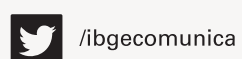
Pessoal ocupado

214 mil

Número de pessoas ocupadas em atividades agropecuárias.



Se o assunto é **Brasil**, procure o **IBGE**.



www.ibge.gov.br 0800 721 8181