



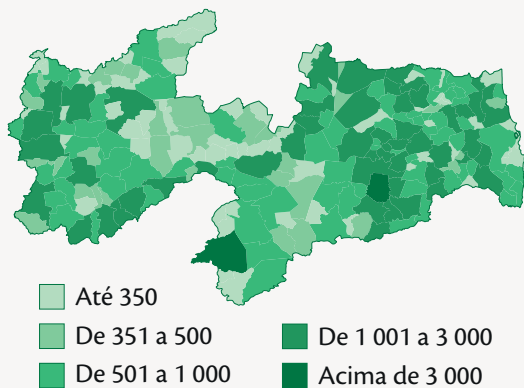
Resultados definitivos | Paraíba

O Censo Agro 2017 nos permite conhecer os estabelecimentos agropecuários e os trabalhadores rurais, bem como quantificar o que é produzido na lavoura, na pecuária e também na agroindústria.

3,4 milhões de ha Área

É a área total dos **163,2 mil estabelecimentos agropecuários** do estado.

Número de estabelecimentos agropecuários, por municípios



Utilização das terras

	Área (%)	Em relação a 2006
Lavouras		
Permanentes	1,3	↓
Temporárias	11,7	↓
Pastagens		
Naturais	22,1	↓
Plantadas	9,6	↑
Matas		
Naturais	48,4	↑
Plantadas	0,2	↓

2,6 mil

Estabelecimentos agropecuários que produziram a cana-de-açúcar.

A produção estadual foi de 5,1 milhões de toneladas.

79 mil toneladas

Mandioca produzida em 27 mil estabelecimentos agropecuários.



Lavoura temporária

39 mil toneladas

Produção de banana em 5,2 mil estabelecimentos.



46 milhões

Produção de frutos de coco-da-baía em 1,5 mil estabelecimentos.



Lavoura permanente (1)

1 milhão

Efetivo de bovinos.



12,1 milhões

Cabeças de aves (galinhas, galos, frangas e frangos).



Pecuária

216 milhões de litros

Produção de leite de vaca.



A produção de ovos atingiu 44 milhões de dúzias.

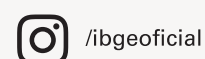
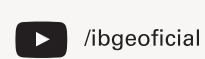
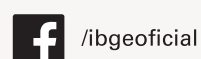
Pessoal ocupado

424 mil

Número de pessoas ocupadas em atividades agropecuárias.



Se o assunto é **Brasil**, procure o **IBGE**.



www.ibge.gov.br 0800 721 8181