



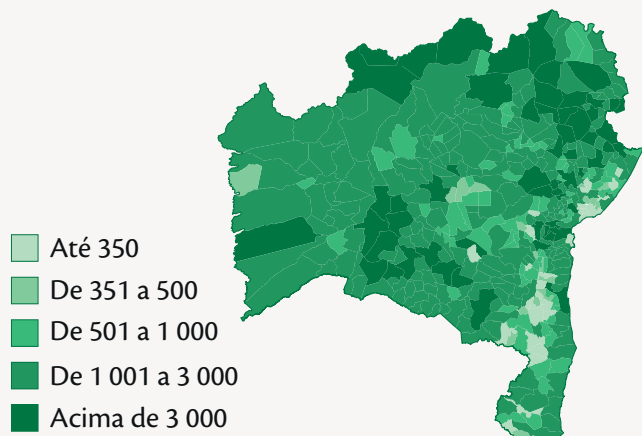
Resultados definitivos | Bahia

O Censo Agro 2017 nos permite conhecer os estabelecimentos agropecuários e os trabalhadores rurais, bem como quantificar o que é produzido na lavoura, na pecuária e também na agroindústria.

28 Área
milhão de ha

É a área total dos **762,8 mil estabelecimentos agropecuários** do estado.

Número de estabelecimentos agropecuários, por municípios



Utilização das terras

	Área (%)	Em relação a 2006
Lavouras		
Permanentes	3,7	↓
Temporárias	12,2	↑
Pastagens		
Naturais	15,4	↓
Plantadas	26,9	↑
Matas		
Naturais	35,4	↑
Plantadas	2,0	↑

3,7 milhões
de toneladas

Cana-de-açúcar produzida em 15,4 mil estabelecimentos agropecuários.

794 Lavoura temporária

Estabelecimentos agropecuários que produziram a soja em grão.

A produção estadual foi de 5,0 milhões de toneladas.

85,2 mil
toneladas

Produção de cacau (amêndoa) em 69 mil estabelecimentos.

196 milhões Lavoura permanente (1)

Pés de café colhidos nos estabelecimentos agropecuários.

Em 21,2 mil estabelecimentos foram produzidas:

52 mil toneladas de café arábica

65,4 mil toneladas de café canephora

8,2 milhões

Efetivo de bovinos.

32 milhões Pecuária

Cabeças de aves (galinhas, galos, frangas e frangos).

937 milhões de litros

Produção de leite de vaca.

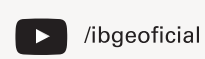
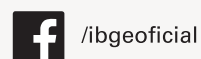
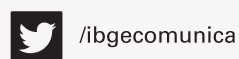
A produção de ovos atingiu 84 milhões de dúzias.

Pessoal ocupado

2,1 milhões

Número de pessoas ocupadas em atividades agropecuárias.

Se o assunto é **Brasil**, procure o **IBGE**.



www.ibge.gov.br 0800 721 8181