



IBGE

# LEVANTAMENTO SISTEMÁTICO DA PRODUÇÃO AGRÍCOLA LSPA - ACOMPANHAMENTO CONJUNTURAL

## Colheção IBEGEANA

UF: RD PRODUTO AGRÍCOLA: CAFE

MÊS/ANO: ABR/97

### 1. FASE DA CULTURA

Informe, a(s) fase(s) que a cultura atravessa, e seu respectivo percentual, em nível estadual.

CA	<input type="text" value="25 %"/>	<input type="text" value=" %"/>	<input type="text" value=" %"/>
-----	<input type="text" value=" %"/>	<input type="text" value=" %"/>	<input type="text" value=" %"/>
-----	<input type="text" value=" %"/>	<input type="text" value=" %"/>	<input type="text" value=" %"/>

### 2. CONDIÇÕES CLIMÁTICAS

2.1 Assinale as condições climáticas que influenciaram o desenvolvimento da cultura.

<input checked="" type="checkbox"/> NORMAIS	<input type="checkbox"/> EXCESSO DE CHUVA	<input type="checkbox"/> VENTOS FRIOS
<input type="checkbox"/> ESTIAGEM	<input type="checkbox"/> GRANIZO	<input type="checkbox"/> GEADA
<input type="checkbox"/> SECA	<input type="checkbox"/> VENDAVAL	<input type="checkbox"/> OUTRA ----- especifique

2.2 Relate com que gravidade os fenômenos assinalados incidiram sobre a cultura, segundo as principais regiões produtoras.

-----

-----

-----

-----

-----

-----

-----

-----

### 3. CONDIÇÕES FITOSSANITÁRIAS

#### 3.1 PRAGAS

3.1.1 Informe as pragas que causaram danos à cultura.

a) -----	c) -----	e) -----
b) -----	d) -----	f) -----

3.1.2 Relate o grau de incidência e o comprometimento da produtividade causado pelas pragas informadas, segundo as principais regiões produtoras.

-----

-----

-----

-----

-----

-----

-----

-----

**3.2 DOENÇAS**

3.2.1 Informe as doenças que causaram danos à cultura.

- a) ----- c) ----- e) -----
- b) ----- d) ----- f) -----

3.2.2 Relate o grau de incidência e o comprometimento da produtividade causado pelas doenças informadas, segundo as principais regiões produtoras.

-----  
-----  
-----  
-----  
-----  
-----  
-----  
-----  
-----  
-----

**4. TRATOS CULTURAIS**

Informe os principais tratos culturais praticados.

-----  
Cevinas, controle de pragas e controle de ferrugem.  
-----  
-----  
-----  
-----  
-----

**5. DISPONIBILIDADE DE INSUMOS E FATORES**

De acordo com a fase da cultura

**5.1 MÁQUINAS E IMPLEMENTOS**

Informe se o estoque de bens atuará ou não como fator limitante ao desenvolvimento desta fase da cultura e se há demanda por investimento em máquinas e implementos em função das condições de mercado da cultura.

-----  
-----  
-----  
-----  
-----

**5.2 CORRETIVOS, FERTILIZANTES E DEFENSIVOS**

Informe como está sua disponibilidade e quais os fatores limitantes de seu uso pelo produtor (preços, situação financeira do produtor, crédito, esquema de distribuição, etc).

-----  
-----  
-----  
-----  
-----



**LEVANTAMENTO SISTEMÁTICO DA PRODUÇÃO AGRÍCOLA  
LSPA - ACOMPANHAMENTO CONJUNTURAL**

UF: **RO** PRODUTO AGRÍCOLA: **CAFE**

MÊS/ANO: **ABR/97**

**5.3 SEMENTES E MUDAS**

Informe como está sua disponibilidade, por variedades e quais os fatores limitantes da demanda (preços, crédito, esquema de distribuição, etc).

-----  
-----  
-----  
-----  
-----

**5.4 MÃO-DE-OBRA**

Informe sobre a disponibilidade qualitativa e quantitativa da mão-de-obra.

Não se sabe o suprimento de mão-de-obra familiar  
-----  
-----  
-----  
-----  
-----

**6. CRÉDITO DE CUSTEIO E DE INVESTIMENTO**

Informe sobre a disponibilidade de recursos e se o prazo de sua liberação é condizente com o desenvolvimento das atividades relacionadas à cultura; a demanda do produtor em função de suas condições financeiras e das perspectivas da produção; e os fatores limitantes ao acesso ao crédito (taxa de juros, garantias, etc).

-----  
-----  
-----  
-----  
-----  
-----

**7. PREÇO/COMERCIALIZAÇÃO**

Informe os preços mínimos e máximos praticados de acordo com a classificação e/ou tipo do produto, bem como a forma como se desenvolve a comercialização.

O preço médio pago ao produtor pelo ac/60/kg é de R\$95,00.  
-----  
-----  
-----  
-----

**8. OUTRAS INFORMAÇÕES**

Informe outros aspectos importantes para o acompanhamento conjuntural da presente safra.

Cultura apresenta crescimento na área plantada (ha) de 0,40%, na produção esperada (t) de 0,74% e no rendimento médio (kg/ha) de 0,10%, devido a inclusão de novas áreas em fase de produção.  
-----  
-----  
-----

25,04,97

DATA

Colinice D

COORDENADOR DO CCEA



1982

# LEVANTAMENTO SISTEMÁTICO DA PRODUÇÃO AGRÍCOLA LSPA - ACOMPANHAMENTO CONJUNTURAL

RD

ALGODÃO HERBACEO

ABR/97

UF: PRODUTO AGRÍCOLA:

MÊS/ANO:

## 1. FASE DA CULTURA

Informe, a(s) fase(s) que a cultura atravessa, e seu respectivo percentual, em nível estadual.

P	90 %			
-----		-----		-----
	%		%	
-----		-----		-----
	%		%	
-----		-----		-----
	%		%	

## 2. CONDIÇÕES CLIMÁTICAS

2.1 Assinale as condições climáticas que influenciaram o desenvolvimento da cultura.

<input checked="" type="checkbox"/> NORMAIS	<input type="checkbox"/> EXCESSO DE CHUVA	<input type="checkbox"/> VENTOS FRIOS
<input type="checkbox"/> ESTIAGEM	<input type="checkbox"/> GRANIZO	<input type="checkbox"/> GEADA
<input type="checkbox"/> SECA	<input type="checkbox"/> VENDAVAL	<input type="checkbox"/> OUTRA ----- especifique

2.2 Relate com que gravidade os fenômenos assinalados incidiram sobre a cultura, segundo as principais regiões produtoras.

-----

-----

-----

-----

-----

-----

-----

-----

## 3. CONDIÇÕES FITOSSANITÁRIAS

### 3.1 PRAGAS

3.1.1 Informe as pragas que causaram danos à cultura.

a) ----- c) ----- e) -----

b) ----- d) ----- f) -----

3.1.2 Relate o grau de incidência e o comprometimento da produtividade causado pelas pragas informadas, segundo as principais regiões produtoras.

-----

-----

-----

-----

-----

-----

-----

-----

**3.2 DOENÇAS**

3.2.1 Informe as doenças que causaram danos à cultura.

- a) ----- c) ----- e) -----
- b) ----- d) ----- f) -----

3.2.2 Relate o grau de incidência e o comprometimento da produtividade causado pelas doenças informadas, segundo as principais regiões produtoras.

-----  
-----  
-----  
-----  
-----  
-----  
-----  
-----  
-----  
-----

**4. TRATOS CULTURAIS**

Informe os principais tratos culturais praticados.

Capinas e controle de pragas.

-----  
-----  
-----  
-----  
-----

**5. DISPONIBILIDADE DE INSUMOS E FATORES**

De acordo com a fase da cultura

**5.1 MÁQUINAS E IMPLEMENTOS**

Informe se o estoque de bens atuará ou não como fator limitante ao desenvolvimento desta fase da cultura e se há demanda por investimento em máquinas e implementos em função das condições de mercado da cultura.

-----  
-----  
-----  
-----  
-----

**5.2 CORRETIVOS, FERTILIZANTES E DEFENSIVOS**

Informe como está sua disponibilidade e quais os fatores limitantes de seu uso pelo produtor (preços, situação financeira do produtor, crédito, esquema de distribuição, etc).

-----  
-----  
-----  
-----  
-----



1987

# LEVANTAMENTO SISTEMÁTICO DA PRODUÇÃO AGRÍCOLA

## LSPA - ACOMPANHAMENTO CONJUNTURAL

RD

ALGODÃO HERBACEO

ABR/97

UF: PRODUTO AGRÍCOLA:

MÊS/ANO:

### 5.3 SEMENTES E MUDAS

Informe como está sua disponibilidade, por variedades e quais os fatores limitantes da demanda (preços, crédito, esquema de distribuição, etc).

Houve distribuição de sementes por parte do governo, no entanto foi rejeitada pelos produtores por conter Linter (semente ruim) e os produtores não receberam máquinas para a produção. A área plantada (ha) foi baseada na distribuição de sementes relacionada por parte de cercanistas e alguns vizinhos da região.

### 5.4 MÃO-DE-OBRA

Informe sobre a disponibilidade qualitativa e quantitativa da mão-de-obra.

Predomina o uso da mão-de-obra familiar.

### 6. CRÉDITO DE CUSTEIO E DE INVESTIMENTO

Informe sobre a disponibilidade de recursos e se o prazo de sua liberação é condizente com o desenvolvimento das atividades relacionadas à cultura; a demanda do produtor em função de suas condições financeiras e das perspectivas da produção; e os fatores limitantes ao acesso ao crédito (taxa de juros, garantias, etc).

### 7. PREÇO/COMERCIALIZAÇÃO

Informe os preços mínimos e máximos praticados de acordo com a classificação e/ou tipo do produto, bem como a forma como se desenvolve a comercialização.

### 8. OUTRAS INFORMAÇÕES

Informe outros aspectos importantes para o acompanhamento conjuntural da presente safra.

Houve expressiva redução na área plantada (ha) de 26,20%, na produção (t) de 26,95% e no rendimento médio (kg/ha) de 0,90% devido ao atraso na distribuição de sementes e também em razão da semente conter Linter. As ocorrências deram-se nos municípios de Alvorada d' Oeste, Costa Marquês, Presidente Médici, São Miguel do Guaporé e nos municípios da jurisdição de Cacoal.

25.04.97

pl. Edmilson

DATA

COORDENADOR DO GCEA



**LEVANTAMENTO SISTEMÁTICO DA PRODUÇÃO AGRÍCOLA**  
**LSPA - ACOMPANHAMENTO CONJUNTURAL**

UF: **RO** PRODUTO AGRÍCOLA: **ARROZ**

MÊS/ANO: **ABR/97**

**1. FASE DA CULTURA**

Informe, a(s) fase(s) que a cultura atravessa, e seu respectivo percentual, em nível estadual.

----- <b>01</b> -----	<input type="text" value="70"/> %	-----	<input type="text" value=""/> %	-----	<input type="text" value=""/> %
-----	<input type="text" value=""/> %	-----	<input type="text" value=""/> %	-----	<input type="text" value=""/> %
-----	<input type="text" value=""/> %	-----	<input type="text" value=""/> %	-----	<input type="text" value=""/> %

**2. CONDIÇÕES CLIMÁTICAS**

2.1 Assinale as condições climáticas que influenciaram o desenvolvimento da cultura.

<input checked="" type="checkbox"/> <b>NORMAIS</b>	<input type="checkbox"/> <b>EXCESSO DE CHUVA</b>	<input type="checkbox"/> <b>VENTOS FRIOS</b>
<input type="checkbox"/> <b>ESTIAGEM</b>	<input type="checkbox"/> <b>GRANIZO</b>	<input type="checkbox"/> <b>GEADA</b>
<input type="checkbox"/> <b>SECA</b>	<input type="checkbox"/> <b>VENDAVAL</b>	<input type="checkbox"/> <b>OUTRA</b> ----- especifique

2.2 Relate com que gravidade os fenômenos assinalados incidiram sobre a cultura, segundo as principais regiões produtoras.

-----

-----

-----

-----

-----

-----

-----

-----

**3. CONDIÇÕES FITOSSANITÁRIAS**

**3.1 PRAGAS**

3.1.1 Informe as pragas que causaram danos à cultura.

a) -----	c) -----	e) -----
b) -----	d) -----	f) -----

3.1.2 Relate o grau de incidência e o comprometimento da produtividade causado pelas pragas informadas, segundo as principais regiões produtoras.

-----

-----

-----

-----

-----

-----

-----

-----

**3.2 DOENÇAS**

3.2.1 Informe as doenças que causaram danos à cultura.

a) ----- c) ----- e) -----  
b) ----- d) ----- f) -----

3.2.2 Relate o grau de incidência e o comprometimento da produtividade causado pelas doenças informadas, segundo as principais regiões produtoras.

-----  
-----  
-----  
-----  
-----  
-----  
-----  
-----  
-----  
-----

**4. TRATOS CULTURAIS**

Informe os principais tratos culturais praticados.

-----  
-----  
-----  
-----  
-----

**5. DISPONIBILIDADE DE INSUMOS E FATORES**

De acordo com a fase da cultura

**5.1 MÁQUINAS E IMPLEMENTOS**

Informe se o estoque de bens atuará ou não como fator limitante ao desenvolvimento desta fase da cultura e se há demanda por investimento em máquinas e implementos em função das condições de mercado da cultura.

-----  
-----  
-----  
-----  
-----

**5.2 CORRETIVOS, FERTILIZANTES E DEFENSIVOS**

Informe como está sua disponibilidade e quais os fatores limitantes de seu uso pelo produtor (preços, situação financeira do produtor, crédito, esquema de distribuição, etc).

-----  
-----  
-----  
-----  
-----





IBGE

# LEVANTAMENTO SISTEMÁTICO DA PRODUÇÃO AGRÍCOLA

## LSPA - ACOMPANHAMENTO CONJUNTURAL

UF: RO PRODUTO AGRÍCOLA: ARROZ

MÊS/ANO: ABR/97

### 5.3 SEMENTES E MUDAS

Informe como está sua disponibilidade, por variedades e quais os fatores limitantes da demanda (preços, crédito, esquema de distribuição, etc).

-----  
 -----  
 -----  
 -----  
 -----

### 5.4 MÃO-DE-OBRA

Informe sobre a disponibilidade qualitativa e quantitativa da mão-de-obra.

-----  
 -----  
 -----  
 -----  
 -----  
 -----

### 6. CRÉDITO DE CUSTEIO E DE INVESTIMENTO

Informe sobre a disponibilidade de recursos e se o prazo de sua liberação é condizente com o desenvolvimento das atividades relacionadas à cultura; a demanda do produtor em função de suas condições financeiras e das perspectivas da produção; e os fatores limitantes ao acesso ao crédito (taxa de juros, garantias, etc).

-----  
 -----  
 -----  
 -----  
 -----  
 -----

### 7. PREÇO/COMERCIALIZAÇÃO

Informe os preços mínimos e máximos praticados de acordo com a classificação e/ou tipo do produto, bem como a forma como se desenvolve a comercialização.

-----  
 -----  
 -----  
 -----  
 -----  
 -----

O preço médio pago ao produtor pelo sc/50/kg do arroz comum é de R\$ 7,50 e do arroz agulhinha R\$10,00 sc./60/kg.

### 8. OUTRAS INFORMAÇÕES

Informe outros aspectos importantes para o acompanhamento conjuntural da presente safra.

-----  
 -----  
 -----  
 -----  
 -----  
 -----

A cultura apresenta acréscimo na área plantada (ha) de 0,01% devido a reavaliação dos dados dos Municípios de Alvorada d'Oeste, Pimenta Bueno e Primavera de Rondônia.

25/04/97

DATA

COORDENADOR DO GCEA



IBGE

# LEVANTAMENTO SISTEMÁTICO DA PRODUÇÃO AGRÍCOLA

## LSPA - ACOMPANHAMENTO CONJUNTURAL

UF: RO PRODUTO AGRÍCOLA: FEIJÃO 2ª SAFRA

MÊS/ANO: ABR/97

### 1. FASE DA CULTURA

Informe, a(s) fase(s) que a cultura atravessa, e seu respectivo percentual, em nível estadual.

P	60 %			
-----		-----	-----	-----
	%		%	%
-----		-----	-----	-----
	%		%	%
-----		-----	-----	-----
	%		%	%

### 2. CONDIÇÕES CLIMÁTICAS

2.1 Assinale as condições climáticas que influenciaram o desenvolvimento da cultura.

<input type="checkbox"/> NORMAIS	<input type="checkbox"/> EXCESSO DE CHUVA	<input type="checkbox"/> VENTOS FRIOS
<input type="checkbox"/> ESTIAGEM	<input type="checkbox"/> GRANIZO	<input type="checkbox"/> GEADA
<input type="checkbox"/> SECA	<input type="checkbox"/> VENDAVAL	<input type="checkbox"/> OUTRA ----- especifique

2.2 Relate com que gravidade os fenômenos assinalados incidiram sobre a cultura, segundo as principais regiões produtoras.

-----

-----

-----

-----

-----

-----

-----

-----

-----

### 3. CONDIÇÕES FITOSSANITÁRIAS

#### 3.1 PRAGAS

3.1.1 Informe as pragas que causaram danos à cultura.

a) ----- c) ----- e) -----

b) ----- d) ----- f) -----

3.1.2 Relate o grau de incidência e o comprometimento da produtividade causado pelas pragas informadas, segundo as principais regiões produtoras.

-----

-----

-----

-----

-----

-----

-----

-----

-----

**3.2 DOENÇAS**

3.2.1 Informe as doenças que causaram danos à cultura.

- a) ----- c) ----- e) -----
- b) ----- d) ----- f) -----

3.2.2 Relate o grau de incidência e o comprometimento da produtividade causado pelas doenças informadas, segundo as principais regiões produtoras.

-----  
-----  
-----  
-----  
-----  
-----  
-----  
-----  
-----  
-----  
-----

**4. TRATOS CULTURAIS**

Informe os principais tratos culturais praticados.

-----  
-----  
-----  
-----  
-----

**5. DISPONIBILIDADE DE INSUMOS E FATORES**

De acordo com a fase da cultura

**5.1 MÁQUINAS E IMPLEMENTOS**

Informe se o estoque de bens atuará ou não como fator limitante ao desenvolvimento desta fase da cultura e se há demanda por investimento em máquinas e implementos em função das condições de mercado da cultura.

-----  
-----  
-----  
-----  
-----

**5.2 CORRETIVOS, FERTILIZANTES E DEFENSIVOS**

Informe como está sua disponibilidade e quais os fatores limitantes de seu uso pelo produtor (preços, situação financeira do produtor, crédito, esquema de distribuição, etc).

-----  
-----  
-----  
-----  
-----



**LEVANTAMENTO SISTEMÁTICO DA PRODUÇÃO AGRÍCOLA**  
**LSPA - ACOMPANHAMENTO CONJUNTURAL**

UF: **RO** PRODUTO AGRÍCOLA: **FEIJÃO 2ª SAFRA**

MÊS/ANO: **ABR/97**

**5.3 SEMENTES E MUDAS**

Informe como está sua disponibilidade, por variedades e quais os fatores limitantes da demanda (preços, crédito, esquema de distribuição, etc).

-----  
 -----  
 -----  
 -----  
 -----

**5.4 MÃO-DE-OBRA**

Informe sobre a disponibilidade qualitativa e quantitativa da mão-de-obra.

-----  
 -----  
 -----  
 -----  
 -----

**6. CRÉDITO DE CUSTEIO E DE INVESTIMENTO**

Informe sobre a disponibilidade de recursos e se o prazo de sua liberação é condizente com o desenvolvimento das atividades relacionadas à cultura; a demanda do produtor em função de suas condições financeiras e das perspectivas da produção; e os fatores limitantes ao acesso ao crédito (taxa de juros, garantias, etc).

-----  
 -----  
 -----  
 -----  
 -----  
 -----

**7. PREÇO/COMERCIALIZAÇÃO**

Informe os preços mínimos e máximos praticados de acordo com a classificação e/ou tipo do produto, bem como a forma como se desenvolve a comercialização.

-----  
 -----  
 -----  
 -----  
 -----

**8. OUTRAS INFORMAÇÕES**

Informe outros aspectos importantes para o acompanhamento conjuntural da presente safra.

Devido ao excesso de chuvas, houve retardamento no plantio e também houve decréscimo na área plantada (ha) de 0,92% no prod. esperada (t) de 1,33% e no rend. médio (kg/ha) de 0,29% devido a reavaliação dos dados das COLETA's de Costa Marques, São Miguel do Guaporé e Seringueiras.

25/04/97

Oslinee D

DATA

COORDENADOR DO GSEA



IBGE

# LEVANTAMENTO SISTEMÁTICO DA PRODUÇÃO AGRÍCOLA LSPA - ACOMPANHAMENTO CONJUNTURAL

UF: RD PRODUTO AGRÍCOLA: MANDIOCA

MÊS/ANO: ABR/97

## 1. FASE DA CULTURA

Informe, a(s) fase(s) que a cultura atravessa, e seu respectivo percentual, em nível estadual.

_____	30 %	_____	%	_____	%
_____	%	_____	%	_____	%
_____	%	_____	%	_____	%

## 2. CONDIÇÕES CLIMÁTICAS

2.1 Assinale as condições climáticas que influenciaram o desenvolvimento da cultura.

<input checked="" type="checkbox"/> NORMAIS	<input type="checkbox"/> EXCESSO DE CHUVA	<input type="checkbox"/> VENTOS FRIOS
<input type="checkbox"/> ESTIAGEM	<input type="checkbox"/> GRANIZO	<input type="checkbox"/> GEADA
<input type="checkbox"/> SECA	<input type="checkbox"/> VENDAVAL	<input type="checkbox"/> OUTRA _____ especifique

2.2 Relate com que gravidade os fenômenos assinalados incidiram sobre a cultura, segundo as principais regiões produtoras.

-----

-----

-----

-----

-----

-----

-----

-----

## 3. CONDIÇÕES FITOSSANITÁRIAS

### 3.1 PRAGAS

3.1.1 Informe as pragas que causaram danos à cultura.

a) _____	c) _____	e) _____
b) _____	d) _____	f) _____

3.1.2 Relate o grau de incidência e o comprometimento da produtividade causado pelas pragas informadas, segundo as principais regiões produtoras.

-----

-----

-----

-----

-----

-----

-----

-----

### 3.2 DOENÇAS

3.2.1 Informe as doenças que causaram danos à cultura.

a) ----- c) ----- e) -----  
b) ----- d) ----- f) -----

3.2.2 Relate o grau de incidência e o comprometimento da produtividade causado pelas doenças informadas, segundo as principais regiões produtoras.

-----  
-----  
-----  
-----  
-----  
-----  
-----  
-----  
-----  
-----

### 4. TRATOS CULTURAIS

Informe os principais tratos culturais praticados.

-----  
-----  
-----  
-----  
-----  
-----

### 5. DISPONIBILIDADE DE INSUMOS E FATORES

De acordo com a fase da cultura

#### 5.1 MÁQUINAS E IMPLEMENTOS

Informe se o estoque de bens atuará ou não como fator limitante ao desenvolvimento desta fase da cultura e se há demanda por investimento em máquinas e implementos em função das condições de mercado da cultura.

-----  
-----  
-----  
-----  
-----

#### 5.2 CORRETIVOS, FERTILIZANTES E DEFENSIVOS

Informe como está sua disponibilidade e quais os fatores limitantes de seu uso pelo produtor (preços, situação financeira do produtor, crédito, esquema de distribuição, etc).

-----  
-----  
-----  
-----  
-----



1982

**LEVANTAMENTO SISTEMÁTICO DA PRODUÇÃO AGRÍCOLA  
LSPA - ACOMPANHAMENTO CONJUNTURAL**

UF: RO PRODUTO AGRÍCOLA: MANDIOCA

MÊS/ANO: ABR/97

**5.3 SEMENTES E MUDAS**

Informe como está sua disponibilidade, por variedades e quais os fatores limitantes da demanda (preços, crédito, esquema de distribuição, etc).

-----  
-----  
-----  
-----  
-----

**5.4 MÃO-DE-OBRA**

Informe sobre a disponibilidade qualitativa e quantitativa da mão-de-obra.

-----  
Predomina o uso de mão-de-obra familiar  
-----  
-----  
-----

**6. CRÉDITO DE CUSTEIO E DE INVESTIMENTO**

Informe sobre a disponibilidade de recursos e se o prazo de sua liberação é condizente com o desenvolvimento das atividades relacionadas à cultura; a demanda do produtor em função de suas condições financeiras e das perspectivas da produção; e os fatores limitantes ao acesso ao crédito (taxa de juros, garantias, etc).

-----  
-----  
-----  
-----  
-----  
-----  
-----

**7. PREÇO/COMERCIALIZAÇÃO**

Informe os preços mínimos e máximos praticados de acordo com a classificação e/ou tipo do produto, bem como a forma como se desenvolve a comercialização.

-----  
O preço médio pago ao produtor pelo kg/raiz é de R\$2,05  
-----  
-----  
-----

**8. OUTRAS INFORMAÇÕES**

Informe outros aspectos importantes para o acompanhamento conjuntural da presente safra.

-----  
A cultura apresenta redução na área plantada (ha) de 0,34% e na produção esperada (t) de 0,12%, devido ao desmembramento dos dados do Município de Costa Marques para o município de São Francisco do Guaporé.  
-----  
-----

25/04/97

DATA

p/ Colina

COORDENADOR DO OCEA



# LEVANTAMENTO SISTEMÁTICO DA PRODUÇÃO AGRÍCOLA

## LSPA - ACOMPANHAMENTO CONJUNTURAL

UF: RO PRODUTO AGRÍCOLA: MILHO 1ª SAFRA

MÊS/ANO: ABR/97

### 1. FASE DA CULTURA

Informe, a(s) fase(s) que a cultura atravessa, e seu respectivo percentual, em nível estadual.

-----	<input type="text" value="60 %"/>	-----	<input type="text" value=" %"/>	-----	<input type="text" value=" %"/>
-----	<input type="text" value=" %"/>	-----	<input type="text" value=" %"/>	-----	<input type="text" value=" %"/>
-----	<input type="text" value=" %"/>	-----	<input type="text" value=" %"/>	-----	<input type="text" value=" %"/>

### 2. CONDIÇÕES CLIMÁTICAS

2.1 Assinale as condições climáticas que influenciaram o desenvolvimento da cultura.

<input checked="" type="checkbox"/> NORMAIS	<input type="checkbox"/> EXCESSO DE CHUVA	<input type="checkbox"/> VENTOS FRIOS
<input type="checkbox"/> ESTIAGEM	<input type="checkbox"/> GRANIZO	<input type="checkbox"/> GEADA
<input type="checkbox"/> SECA	<input type="checkbox"/> VENDAVAL	<input type="checkbox"/> OUTRA ----- especifique

2.2 Relate com que gravidade os fenômenos assinalados incidiram sobre a cultura, segundo as principais regiões produtoras.

-----

-----

-----

-----

-----

-----

-----

-----

-----

### 3. CONDIÇÕES FITOSSANITÁRIAS

#### 3.1 PRAGAS

3.1.1 Informe as pragas que causaram danos à cultura.

a) ----- c) ----- e) -----

b) ----- d) ----- f) -----

3.1.2 Relate o grau de incidência e o comprometimento da produtividade causado pelas pragas informadas, segundo as principais regiões produtoras.

-----

-----

-----

-----

-----

-----

-----

-----

-----

-----



**3.2 DOENÇAS**

3.2.1 Informe as doenças que causaram danos à cultura.

- a) ----- c) ----- e) -----
- b) ----- d) ----- f) -----

3.2.2 Relate o grau de incidência e o comprometimento da produtividade causado pelas doenças informadas, segundo as principais regiões produtoras.

-----  
-----  
-----  
-----  
-----  
-----  
-----  
-----  
-----  
-----

**4. TRATOS CULTURAIS**

Informe os principais tratos culturais praticados.

-----  
-----  
-----  
-----  
-----

**5. DISPONIBILIDADE DE INSUMOS E FATORES**

De acordo com a fase da cultura

**5.1 MÁQUINAS E IMPLEMENTOS**

Informe se o estoque de bens atuará ou não como fator limitante ao desenvolvimento desta fase da cultura e se há demanda por investimento em máquinas e implementos em função das condições de mercado da cultura.

-----  
-----  
-----  
-----  
-----

**5.2 CORRETIVOS, FERTILIZANTES E DEFENSIVOS**

Informe como está sua disponibilidade e quais os fatores limitantes de seu uso pelo produtor (preços, situação financeira do produtor, crédito, esquema de distribuição, etc).

-----  
-----  
-----  
-----  
-----



IBGE

# LEVANTAMENTO SISTEMÁTICO DA PRODUÇÃO AGRÍCOLA LSPA - ACOMPANHAMENTO CONJUNTURAL

UF: **RO** PRODUTO AGRÍCOLA: **MILHO 1ª SAFRA**

MÊS/ANO: **ABR/97**

## 5.3 SEMENTES E MUDAS

Informe como está sua disponibilidade, por variedades e quais os fatores limitantes da demanda (preços, crédito, esquema de distribuição, etc).

-----  
-----  
-----  
-----  
-----

## 5.4 MÃO-DE-OBRA

Informe sobre a disponibilidade qualitativa e quantitativa da mão-de-obra.

Preferência o uso de mão-de-obra familiar

-----  
-----  
-----  
-----

## 6. CRÉDITO DE CUSTEIO E DE INVESTIMENTO

Informe sobre a disponibilidade de recursos e se o prazo de sua liberação é condizente com o desenvolvimento das atividades relacionadas à cultura; a demanda do produtor em função de suas condições financeiras e das perspectivas da produção; e os fatores limitantes ao acesso ao crédito (taxa de juros, garantias, etc).

-----  
-----  
-----  
-----  
-----

## 7. PREÇO/COMERCIALIZAÇÃO

Informe os preços mínimos e máximos praticados de acordo com a classificação e/ou tipo do produto, bem como a forma como se desenvolve a comercialização.

O preço médio pago ao produtor pelo 50/60/kg é de R\$5,00

-----  
-----  
-----  
-----

## 8. OUTRAS INFORMAÇÕES

Informe outros aspectos importantes para o acompanhamento conjuntural da presente safra.

Cultura apresenta queda na área plantada (ha) de 0,44% e na produção superada (t) de 0,36% devido a reavaliação nos dados dos Municípios de Pimenta Bueno (-30%), São Miguel do Guaporé (-23,07%) e Alta Floresta d' Oeste (+10%).

25/04/97

DATA

pl. Colínicce D

COORDENADOR DO GOEA



**LEVANTAMENTO SISTEMÁTICO DA PRODUÇÃO AGRÍCOLA  
LSPA - ACOMPANHAMENTO CONJUNTURAL**

UF: **RO** PRODUTO AGRÍCOLA: **CACAU**

MÊS/ANO: **ABR/97**

**1. FASE DA CULTURA**

Informe, a(s) fase(s) que a cultura atravessa, e seu respectivo percentual, em nível estadual.

----- 08 -----	<input type="text" value="15"/> %	-----	<input type="text" value=""/> %	-----	<input type="text" value=""/> %
-----	<input type="text" value=""/> %	-----	<input type="text" value=""/> %	-----	<input type="text" value=""/> %
-----	<input type="text" value=""/> %	-----	<input type="text" value=""/> %	-----	<input type="text" value=""/> %

**2. CONDIÇÕES CLIMÁTICAS**

2.1 Assinale as condições climáticas que influenciaram o desenvolvimento da cultura.

<input checked="" type="checkbox"/> <b>NORMAIS</b>	<input type="checkbox"/> <b>EXCESSO DE CHUVA</b>	<input type="checkbox"/> <b>VENTOS FRIOS</b>
<input type="checkbox"/> <b>ESTIAGEM</b>	<input type="checkbox"/> <b>GRANIZO</b>	<input type="checkbox"/> <b>GEADA</b>
<input type="checkbox"/> <b>SECA</b>	<input type="checkbox"/> <b>VENDAVAL</b>	<input type="checkbox"/> <b>OUTRA</b> ----- especifique

2.2 Relate com que gravidade os fenômenos assinalados incidiram sobre a cultura, segundo as principais regiões produtoras.

-----  
-----  
-----  
-----  
-----  
-----  
-----  
-----  
-----  
-----

**3. CONDIÇÕES FITOSSANITÁRIAS**

**3.1 PRAGAS**

3.1.1 Informe as pragas que causaram danos à cultura.

a) -----	c) -----	e) -----
b) -----	d) -----	f) -----

3.1.2 Relate o grau de incidência e o comprometimento da produtividade causado pelas pragas informadas, segundo as principais regiões produtoras.

-----  
-----  
-----  
-----  
-----  
-----  
-----  
-----  
-----  
-----

**3.2 DOENÇAS**

3.2.1 Informe as doenças que causaram danos à cultura.

- a) ----- c) ----- e) -----
- b) ----- d) ----- f) -----

3.2.2 Relate o grau de incidência e o comprometimento da produtividade causado pelas doenças informadas, segundo as principais regiões produtoras.

-----  
-----  
-----  
-----  
-----  
-----  
-----  
-----  
-----  
-----

**4. TRATOS CULTURAIS**

Informe os principais tratos culturais praticados.

-----  
-----  
-----  
-----  
-----  
-----

**5. DISPONIBILIDADE DE INSUMOS E FATORES**

De acordo com a fase da cultura

**5.1 MÁQUINAS E IMPLEMENTOS**

Informe se o estoque de bens atuará ou não como fator limitante ao desenvolvimento desta fase da cultura e se na demanda por investimento em máquinas e implementos em função das condições de mercado da cultura.

-----  
-----  
-----  
-----  
-----

**5.2 CORRETIVOS, FERTILIZANTES E DEFENSIVOS**

Informe como está sua disponibilidade e quais os fatores limitantes de seu uso pelo produtor (preços, situação financeira do produtor, crédito, esquema de distribuição, etc).

-----  
-----  
-----  
-----  
-----



**LEVANTAMENTO SISTEMÁTICO DA PRODUÇÃO AGRÍCOLA  
LSPA - ACOMPANHAMENTO CONJUNTURAL**

UF: **RO** PRODUTO AGRÍCOLA: **CACAU**

MÊS/ANO: **ABR/97**

**5.3 SEMENTES E MUDAS**

Informe como está sua disponibilidade, por variedades e quais os fatores limitantes da demanda (preços, crédito, esquema de distribuição, etc).

-----  
-----  
-----  
-----  
-----

**5.4 MÃO-DE-OBRA**

Informe sobre a disponibilidade qualitativa e quantitativa da mão-de-obra.

Predomina o uso da mão-de-obra familiar.  
-----  
-----  
-----  
-----  
-----

**6. CRÉDITO DE CUSTEIO E DE INVESTIMENTO**

Informe sobre a disponibilidade de recursos e se o prazo de sua liberação é condizente com o desenvolvimento das atividades relacionadas à cultura; a demanda do produtor em função de suas condições financeiras e das perspectivas da produção; e os fatores limitantes ao acesso ao crédito (taxa de juros, garantias, etc).

-----  
-----  
-----  
-----  
-----  
-----

**7. PREÇO/COMERCIALIZAÇÃO**

Informe os preços mínimos e máximos praticados de acordo com a classificação e/ou tipo do produto, bem como a forma como se desenvolve a comercialização.

O preço médio pago ao produtor pela arroba é de R\$12,00.  
-----  
-----  
-----  
-----  
-----

**8. OUTRAS INFORMAÇÕES**

Informe outros aspectos importantes para o acompanhamento conjuntural da presente safra.

O produto apresenta queda na área (ha) de 2,37% e na prod. (t) de 2,38%, devido a erradicação da cultura efetuada no município de Cacoal (54,16%) devido ao baixo preço de mercado.  
-----  
-----  
-----

25/04/97

DATA

p/ Calinide

COORDENADOR DO CCEA



IBGE  
DPE/DEAGRO  
DERE-CO/DIPEQ-AC  
SE.1 / GCEA-AC

AC

RELATORIO MENSAL DE  
OCORRENCIA/MARÇO/97

- 1 - COM AS INFORMAÇÕES RECEBIDAS DAS COMEA's E COMPARADAS COM AS INFORMAÇÕES DO CENSO AGROPECUARIO/96 DE ALGUNS MUNICIPIOS, VERIFICOU-SE QUE FORAM ALTERADAS AS ESTIMATIVAS DO ARROZ, MILHO, FEIJAO, MANDIOCA, BANANA E GUARANA;
- 2 - ULTIMO MES DA COLHEITA DO ARROZ E MILHO, COM PREVISAO DE QUEDA NA AREA, PRODUÇÃO E RENDIMENTO, DEVIDO AS FORTES CHUVAS QUE ALAGARAM OS RIOS E IGARAPÉS, CHEGANDO A INUNDAREM AS AREAS COM ESTAS CULTURAS;
- 3 - REPLANTAM-SE PEQUENAS E DISPERSAS AREAS DE MANDIOCA E BANANA;
- 4 - SOMENTE O GUARANA , ESTA APENAS, SENDO COMERCIALIZADO.

RIO BRANCO-AC., 30 DE ABRIL DE 1997.-

ADAO DELFINO DOS SANTOS  
COORDENADOR ESTADUAL DO GCEA-AC

CE

MINISTÉRIO DO PLANEJAMENTO E ORÇAMENTO  
FUNDAÇÃO INSTITUTO BRASILEIRO DE GEOGRAFIA E ESTATÍSTICA  
DIRETORIA DE PESQUISAS  
DEPARTAMENTO DE AGROPECUÁRIA  
DIPEQ/CE - GCEA-CE

**OBS: Em virtude da troca de equipamentos no setor de informática, na impressão dos relatórios consta o nome do PARÁ. Informamos, entretanto, que os dados são relativos ao CEARÁ.**

## RELATÓRIO DE OCORRÊNCIAS - ABRIL DE 1997

Este ano, as precipitações pluviométricas no Ceará ocorreram tardiamente para os agricultores, que, via de regra, esperam por uma definição em torno dos dias 19 a 21 de março. Além disso, observa-se que as precipitações, de forma geral, ocorreram abaixo da média. Isso significa que a safra/97 deverá refletir tais ocorrências, apesar de que outras componentes de ordem sócio-econômicas, por exemplo, também influenciam nos resultados finais.

Embora várias alterações ainda possam ocorrer durante o ano, pois como se sabe, a agricultura é uma atividade dependente de inúmeros fatores muitas vezes imprevisíveis, abril é um mês em que começa a configuração das tendências, uma vez que já se tem maior noção da previsão de área plantada, especialmente relativas às culturas de sequeiro, cuja fase predomina em tratos culturais.

Por enquanto, o LSPA revela que 23 produtos (77%) tiveram suas expectativas da estimativa de produção modificadas, sendo que, desses, 10 produtos (43%) variaram positivamente e 13 produtos (57%) variaram negativamente.

Os produtos que variaram positivamente foram: algodão herbáceo irrigado, algodão herbáceo de sequeiro, fumo, tomate, melão, coco-da-baía, laranja, mamão, manga e maracujá.

Os produtos que variaram negativamente foram: amendoim, arroz de sequeiro, arroz irrigado, feijão de arranca de 1ª, feijão de corda de 1ª, feijão de corda de 2ª, mamona, milho, cana-de-açúcar, mandioca, acerola, algodão arbóreo e banana.

A perspectiva de incremento na estimativa de produção do algodão herbáceo irrigado foi decorrente de reavaliações na MRG de Barro, onde se verificou crescimento na intenção de plantio.

Já em relação ao algodão herbáceo de sequeiro o incremento ocorreu em virtude de reavaliações no rendimento em municípios localizados nas MRG de Canindé, Médio e Baixo Jaguaribe, Iguatu, Lavras da Mangabeira, Barro, Litoral de Aracati. Procede informar, porém, que, apesar de tais expectativas positivas, esta cultura, em alguns outros municípios, apresenta redução de área, ocorrida em virtude da falta de crédito (MRG de Lavras da Mangabeira) e da não aprovação de projetos pelo banco (mun. Madalena).

Quanto ao fumo (MRG de Caririaçu e Cariri), melão (Litoral de Aracati), laranja (MRG do Baixo Jaguaribe) e manga (MRG Iguatu e Senador Pompeu) as alterações foram devido à reavaliações ora na área ora no rendimento.

Sobre o tomate, o incremento ocorreu em virtude de reavaliações na área (MRG de Santa Quitéria) e de inclusão de plantio no município de Abaiara.

Em relação ao coco-da-baía, as modificações foram por conta de reavaliações fundamentadas no fato de que novos plantios começaram a produzir este ano (MRG Iguatu).

No caso do mamão, o incremento ocorreu devido à reavaliação na área, que estava sendo subestimada (MRG Santa Quitéria e Canindé) e na inclusão do plantio no

FONTE: IBGE - GCEA - CE

MINISTÉRIO DO PLANEJAMENTO E ORÇAMENTO  
FUNDAÇÃO INSTITUTO BRASILEIRO DE GEOGRAFIA E ESTATÍSTICA  
DIRETORIA DE PESQUISAS  
DEPARTAMENTO DE AGROPECUÁRIA  
DIPEQ/CE - GCEA-CE

Município de Barbalha. Inclusão de plantio também motivou a alteração nos dados do maracujá (Município de Porteiras).

Comentando acerca das culturas que apresentaram decréscimo na expectativa de produção e iniciando pelo amendoim, o LSPA informa que tal declínio ocorreu por conta de reavaliações no rendimento (Caririaçu e Cariri).

As modificações nas culturas de sequeiro possuem explicações relacionadas basicamente com a irregularidade pluviométrica, uma das características do semi-árido. É tanto que nas MRGs de Santa Quitéria, Canindé e Quixeramobim, não houve distribuição de sementes do arroz de sequeiro, por conta do "inverno tardio", fundamentando, assim, as reavaliações realizadas. O excesso de chuvas (Mun. Tarrafas), e a falta de chuvas (Médio Jaguaribe, Uruburetama e Médio Curu, Iguatu, Barro e Cariri) foram apontados também como fatores responsáveis pelas alterações dos dados. Há que se registrar ainda que, por conta do atraso das chuvas e posteriormente não tendo havido replantio, constatou-se, no município de Barbalha, a perda de 150 ha. Outro fato a ser destacado é a exclusão feita no município de Russas também em função das chuvas se iniciarem tardiamente.

Necessário é focar que em abril alguns municípios ainda informaram como fases predominantes do arroz de sequeiro a *intenção de plantio, preparo do solo e plantio*. No mês de abril tais ocorrências já não fazem sentido em virtude da relação entre o ciclo da cultura e a ocorrência das chuvas. Contudo, em virtude da impossibilidade deste mês de verificações mais precisas, somente no mês seguinte pode-se avaliar melhor o que realmente será caracterizado como arroz de sequeiro, havendo, de antemão, a possibilidade de modificação destes dados no mês seguinte.

Acerca do declínio relativo ao feijão de arranca de 1ª, (MRG de Canindé, Chapada do Araripe, Cariri), feijão de corda de 1ª, milho, (em grande parte das microrregiões) e mandioca (MRGs do Litoral de Camocim e Acaraú, Médio Curu, Baixo Jaguaribe, Itapipoca) o LSPA enfoca que ocorreram em virtude da falta de chuvas ou de reavaliações relacionadas à falta de chuvas.

Quanto à mamona, foram apontadas a falta de chuvas (MRG de Itapipoca), falta de sementes (MRG de Santa Quitéria) e, juntamente com este motivo, o baixo preço do produto (MRG de Canindé).

As culturas irrigadas, arroz irrigado (MRG Baixo Jaguaribe e Barro) e feijão de corda de 2ª (MRGs do Litoral de Camocim e Acaraú e Serra do Pereiro) tiveram seus dados alterados por conta de reavaliações. Não foram enviadas maiores informações sobre todos os municípios, todavia, foi relatado que as reavaliações efetuadas na MRG do Litoral de Camocim e Acaraú ocorreram em função da falta de chuvas.

Em relação à cana-de-açúcar (MRGs do Sertão de Inhamunhs, Sertão de Senador Pompeu, Iguatu e Cariri), ao algodão arbóreo (MRG Chapada do Araripe, Canindé, Sertão de Quixeramobim, Santa Quitéria, Médio Curu e Sertão de Senador Pompeu) e à banana (Médio Curu, Canindé) as modificações foram feitas por conta de reavaliações. Ressalte-se que, em relação à banana na MRG do Médio Curu, a falta de chuva é que fundamentou a reavaliação no rendimento.

Sobre a acerola, o decréscimo ocorreu em virtude da redução de 50% da área devido a demanda estar sendo bastante reduzida (Município de Catunda).





**LEVANTAMENTO SISTEMÁTICO DA PRODUÇÃO AGRÍCOLA  
LSPA - ACOMPANHAMENTO CONJUNTURAL**

UF: AL PRODUTO AGRÍCOLA: MILHO 1ª SAFRA

MÊS/ANO: ABR/97

**1. FASE DA CULTURA**

Informe, a(s) fase(s) que a cultura atravessa, e seu respectivo percentual, em nível estadual.

PLANTIO	62%	-----	-----	-----	-----
P. do Solo	38%	-----	-----	-----	-----
-----	-----	-----	-----	-----	-----

**2. CONDIÇÕES CLIMÁTICAS**

2.1 Assinale as condições climáticas que influenciaram o desenvolvimento da cultura.

- NORMAIS                       EXCESSO DE CHUVA                       VENTOS FRIOS  
 ESTIAGEM                       GRANIZO                       GEADA  
 SECA                       VENDAVAL                       OUTRA -----  
especifique

2.2 Relate com que gravidade os fenômenos assinalados incidiram sobre a cultura, segundo as principais regiões produtoras.

NDA HA RELATAR

-----

-----

-----

-----

-----

-----

-----

-----

-----

-----

**3. CONDIÇÕES FITOSSANITÁRIAS**

**3.1 PRAGAS**

3.1.1 Informe as pragas que causaram danos à cultura.

- a) NAO HA                      c) -----                      e) -----
- b) -----                      d) -----                      f) -----

3.1.2 Relate o grau de incidência e o comprometimento da produtividade causado pelas pragas informadas, segundo as principais regiões produtoras.

NDA HA RELATAR

-----

-----

-----

-----

-----

-----

-----

-----

-----

-----

**3.2 DOENÇAS**

3.2.1 Informe as doenças que causaram danos à cultura.

- a) NÃO HÁ c) \_\_\_\_\_ e) \_\_\_\_\_
- b) \_\_\_\_\_ d) \_\_\_\_\_ f) \_\_\_\_\_

3.2.2 Relate o grau de incidência e o comprometimento da produtividade causado pelas doenças informadas, segundo as principais regiões produtoras.

NDA RELATAR

-----

-----

-----

-----

-----

-----

-----

-----

-----

-----

**4. TRATOS CULTURAIS**

Informe os principais tratos culturais praticados.

PREPARO DO SOLO

-----

-----

-----

-----

-----

**5. DISPONIBILIDADE DE INSUMOS E FATORES**

De acordo com a fase da cultura

**5.1 MÁQUINAS E IMPLEMENTOS**

Informe se o estoque de bens atuará ou não como fator limitante ao desenvolvimento desta fase da cultura e se há demanda por investimento em máquinas e implementos em função das condições de mercado da cultura.

NÃO HÁ

-----

-----

-----

-----

-----

**5.2 CORRETIVOS, FERTILIZANTES E DEFENSIVOS**

Informe como está sua disponibilidade e quais os fatores limitantes de seu uso pelo produtor (preços, situação financeira do produtor, crédito, esquema de distribuição, etc).

NÃO NO MOMENTO

-----

-----

-----

-----

-----



**LEVANTAMENTO SISTEMÁTICO DA PRODUÇÃO AGRÍCOLA  
LSPA - ACOMPANHAMENTO CONJUNTURAL**

UF: AL PRODUTO AGRÍCOLA: MILHO 1ª SAFRA

MÊS/ANO: ABR/97

**5.3 SEMENTES E MUDAS**

Informe como está sua disponibilidade, por variedades e quais os fatores limitantes da demanda (preços, crédito, esquema de distribuição, etc).

SUFICIENTE

**5.4 MÃO-DE-OBRA**

Informe sobre a disponibilidade qualitativa e quantitativa da mão-de-obra.

SUFICIENTE

**6. CRÉDITO DE CUSTEIO E DE INVESTIMENTO**

Informe sobre a disponibilidade de recursos e se o prazo de sua liberação é condizente com o desenvolvimento das atividades relacionadas à cultura; a demanda do produtor em função de suas condições financeiras e das perspectivas da produção; e os fatores limitantes ao acesso ao crédito (taxa de juros, garantias, etc).

NO MOMENTO NÃO

**7. PREÇO/COMERCIALIZAÇÃO**

Informe os preços mínimos e máximos praticados de acordo com a classificação e/ou tipo do produto, bem como a forma como se desenvolve a comercialização.

DE R\$ 8,00 A R\$ 10,00 SACAS DE 60KG DA SAFRA ANTERIOR

**8. OUTRAS INFORMAÇÕES**

Informe outros aspectos importantes para o acompanhamento conjuntural da presente safra.

02/05/97

DATA

COORDENADOR DO GCEA



**LEVANTAMENTO SISTEMÁTICO DA PRODUÇÃO AGRÍCOLA**  
**LSPA - ACOMPANHAMENTO CONJUNTURAL**

UF: AL PRODUTO AGRÍCOLA: MANDIOCA

MÊS/ANO: ABR/97

**1. FASE DA CULTURA**

Informe, a(s) fase(s) que a cultura atravessa, e seu respectivo percentual, em nível estadual.

PLANTO	20%		%		%
PREP. DO SOLO	40%		%		%
TRAB. CULTURAIS	40%		%		%

**2. CONDIÇÕES CLIMÁTICAS**

2.1 Assinale as condições climáticas que influenciaram o desenvolvimento da cultura.

- |  |   |   |
|--|---|---|
| <input checked="" type="checkbox"/> NORMAIS  | <input type="checkbox"/> EXCESSO DE CHUVA | <input type="checkbox"/> VENTOS FRIOS               |
| <input checked="" type="checkbox"/> ESTIAGEM | <input type="checkbox"/> GRANIZO          | <input type="checkbox"/> GEADA                      |
| <input type="checkbox"/> SECA                | <input type="checkbox"/> VENDAVAL         | <input type="checkbox"/> OUTRA _____<br>especifique |

2.2 Relate com que gravidade os fenômenos assinalados incidiram sobre a cultura, segundo as principais regiões produtoras.

NDA HA RELATAR

**3. CONDIÇÕES FITOSSANITÁRIAS**

**3.1 PRAGAS**

3.1.1 Informe as pragas que causaram danos à cultura.

- |           |          |          |
|-----------|----------|----------|
| a) NAO HA | c) _____ | e) _____ |
| b) _____  | d) _____ | f) _____ |

3.1.2 Relate o grau de incidência e o comprometimento da produtividade causado pelas pragas informadas, segundo as principais regiões produtoras.

NDA HA RELATAR

**3.2 DOENÇAS**

3.2.1 Informe as doenças que causaram danos à cultura.

- a) NÃO HA c) \_\_\_\_\_ e) \_\_\_\_\_
- b) \_\_\_\_\_ d) \_\_\_\_\_ f) \_\_\_\_\_

3.2.2 Relate o grau de incidência e o comprometimento da produtividade causado pelas doenças informadas, segundo as principais regiões produtoras.

NÃO HA RELATAR

-----

-----

-----

-----

-----

-----

-----

-----

-----

-----

**4. TRATOS CULTURAIS**

Informe os principais tratos culturais praticados.

FORAM INICIADAS ATRAVÉS DE LINHAS MANUAIS

-----

-----

-----

-----

-----

**5. DISPONIBILIDADE DE INSUMOS E FATORES**

De acordo com a fase da cultura

**5.1 MÁQUINAS E IMPLEMENTOS**

Informe se o estoque de bens atuará ou não como fator limitante ao desenvolvimento desta fase da cultura e se há demanda por investimento em máquinas e implementos em função das condições de mercado da cultura.

NÃO HA

-----

-----

-----

-----

-----

**5.2 CORRETIVOS, FERTILIZANTES E DEFENSIVOS**

Informe como está sua disponibilidade e quais os fatores limitantes de seu uso pelo produtor (preços, situação financeira do produtor, crédito, esquema de distribuição, etc).

NÃO HA

-----

-----

-----

-----

-----



**LEVANTAMENTO SISTEMÁTICO DA PRODUÇÃO AGRÍCOLA  
LSPA - ACOMPANHAMENTO CONJUNTURAL**

UF: AL PRODUTO AGRÍCOLA: MANDIOCA

MES/ANO: ABR/97

**5.3 SEMENTES E MUDAS**

Informe como está sua disponibilidade, por variedades e quais os fatores limitantes da demanda (preços, crédito, esquema de distribuição, etc).

BOA DISPONIBILIDADE

**5.4 MÃO-DE-OBRA**

Informe sobre a disponibilidade qualitativa e quantitativa da mão-de-obra.

HA DISPONIBILIDADE DE MÃO DE OBRA FAMILIAR

**6. CRÉDITO DE CUSTEIO E DE INVESTIMENTO**

Informe sobre a disponibilidade de recursos e se o prazo de sua liberação é condizente com o desenvolvimento das atividades relacionadas à cultura; a demanda do produtor em função de suas condições financeiras e das perspectivas da produção; e os fatores limitantes ao acesso ao crédito (taxa de juros, garantias, etc).

NÃO HA

**7. PREÇO/COMERCIALIZAÇÃO**

Informe os preços mínimos e máximos praticados de acordo com a classificação e/ou tipo do produto, bem como a forma como se desenvolve a comercialização.

PREÇO DE R\$ 14000 A TON

**8. OUTRAS INFORMAÇÕES**

Informe outros aspectos importantes para o acompanhamento conjuntural da presente safra.

05/05/97

DATA

COORDENADOR DO GCEA



**LEVANTAMENTO SISTEMÁTICO DA PRODUÇÃO AGRÍCOLA  
LSPA - ACOMPANHAMENTO CONJUNTURAL**

UF: AL PRODUTO AGRÍCOLA: FEIJÃO 2ª SAFRA

MÊS/ANO: ABR/97

**1. FASE DA CULTURA**

Informe, a(s) fase(s) que a cultura atravessa, e seu respectivo percentual, em nível estadual.

PREPARO DO SOLO	60%		%		%
PLANTIO	40%		%		%
	%		%		%

**2. CONDIÇÕES CLIMÁTICAS**

2.1 Assinale as condições climáticas que influenciaram o desenvolvimento da cultura.

- NORMAIS       EXCESSO DE CHUVA       VENTOS FRIOS  
 ESTIAGEM       GRANIZO       GEADA  
 SECA       VENDAVAL       OUTRA \_\_\_\_\_  
especifique

2.2 Relate com que gravidade os fenômenos assinalados incidiram sobre a cultura, segundo as principais regiões produtoras.

NÃO HA RELATAR

**3. CONDIÇÕES FITOSSANITÁRIAS**

**3.1 PRAGAS**

3.1.1 Informe as pragas que causaram danos à cultura.

- a) NÃO HA      c) \_\_\_\_\_      e) \_\_\_\_\_  
b) \_\_\_\_\_      d) \_\_\_\_\_      f) \_\_\_\_\_

3.1.2 Relate o grau de incidência e o comprometimento da produtividade causado pelas pragas informadas, segundo as principais regiões produtoras.

NÃO HA RELATAR

**3.2 DOENÇAS**

3.2.1 Informe as doenças que causaram danos à cultura.

a) NÃO HA c) \_\_\_\_\_ e) \_\_\_\_\_  
b) \_\_\_\_\_ d) \_\_\_\_\_ f) \_\_\_\_\_

3.2.2 Relate o grau de incidência e o comprometimento da produtividade causado pelas doenças informadas, segundo as principais regiões produtoras.

NÃO RELATAR  
\_\_\_\_\_  
\_\_\_\_\_  
\_\_\_\_\_  
\_\_\_\_\_  
\_\_\_\_\_  
\_\_\_\_\_  
\_\_\_\_\_  
\_\_\_\_\_  
\_\_\_\_\_  
\_\_\_\_\_

**4. TRATOS CULTURAIS**

Informe os principais tratos culturais praticados.

PREPARO DO SOLO PLANTIO ETC  
\_\_\_\_\_  
\_\_\_\_\_  
\_\_\_\_\_  
\_\_\_\_\_  
\_\_\_\_\_

**5. DISPONIBILIDADE DE INSUMOS E FATORES**

De acordo com a fase da cultura

**5.1 MÁQUINAS E IMPLEMENTOS**

Informe se o estoque de bens atuará ou não como fator limitante ao desenvolvimento desta fase da cultura e se há demanda por investimento em máquinas e implementos em função das condições de mercado da cultura.

NÃO HA  
\_\_\_\_\_  
\_\_\_\_\_  
\_\_\_\_\_  
\_\_\_\_\_

**5.2 CORRETIVOS, FERTILIZANTES E DEFENSIVOS**

Informe como está sua disponibilidade e quais os fatores limitantes de seu uso pelo produtor (preços, situação financeira do produtor, crédito, esquema de distribuição, etc).

NÃO NO MOMENTO  
\_\_\_\_\_  
\_\_\_\_\_  
\_\_\_\_\_  
\_\_\_\_\_





1997 LEVANTAMENTO SISTEMÁTICO DA PRODUÇÃO AGRÍCOLA  
LSPA - ACOMPANHAMENTO CONJUNTURAL

UF: AL PRODUTO AGRÍCOLA: FEIJÃO 2ª SAFRA

MÊS/ANO: ABR/97

5.3 SEMENTES E MUDAS

Informe como está sua disponibilidade, por variedades e quais os fatores limitantes da demanda (preços, crédito, esquema de distribuição, etc).

EM BOA OFERTA

5.4 MÃO-DE-OBRA

Informe sobre a disponibilidade qualitativa e quantitativa da mão-de-obra.

SEM NOVIDADES

6. CRÉDITO DE CUSTEIO E DE INVESTIMENTO

Informe sobre a disponibilidade de recursos e se o prazo de sua liberação é condizente com o desenvolvimento das atividades relacionadas à cultura; a demanda do produtor em função de suas condições financeiras e das perspectivas da produção; e os fatores limitantes ao acesso ao crédito (taxa de juros, garantias, etc).

NÃO NO MOMENTO

7. PREÇO/COMERCIALIZAÇÃO

Informe os preços mínimos e máximos praticados de acordo com a classificação e/ou tipo do produto, bem como a forma como se desenvolve a comercialização.

DE R\$ 3500 A 4000 SACA DE 60KG, C/12 DA SAFRA ANTERIOR

8. OUTRAS INFORMAÇÕES

Informe outros aspectos importantes para o acompanhamento conjuntural da presente safra.

02.05.97

DATA

COORDENADOR DO GCEA



1997

# LEVANTAMENTO SISTEMÁTICO DA PRODUÇÃO AGRÍCOLA

## LSPA - ACOMPANHAMENTO CONJUNTURAL

UF: AL PRODUTO AGRÍCOLA: CANA-DE-AÇÚCAR

MÊS/ANO: ABR/97

### 1. FASE DA CULTURA

Informe, a(s) fase(s) que a cultura atravessa, e seu respectivo percentual, em nível estadual.

COLHEITA	65%	-----	-----	-----	-----
TRAT. CULTURAIS	35%	-----	-----	-----	-----
-----	-----	-----	-----	-----	-----

### 2. CONDIÇÕES CLIMÁTICAS

2.1 Assinale as condições climáticas que influenciaram o desenvolvimento da cultura.

- NORMAIS                       EXCESSO DE CHUVA                       VENTOS FRIOS  
 ESTIAGEM                       GRANIZO                       GEADA  
 SECA                       VENDEVAL                       OUTRA -----  
especifique

2.2 Relate com que gravidade os fenômenos assinalados incidiram sobre a cultura, segundo as principais regiões produtoras.

NDA HA RELATAR, SALVO A DIFICULDADE PARA A COLHEITA COM AS CHUVAS, ESTA NORMAL

-----

-----

-----

-----

-----

-----

### 3. CONDIÇÕES FITOSSANITÁRIAS

#### 3.1 PRAGAS

3.1.1 Informe as pragas que causaram danos à cultura.

- a) NDA HA                      c) -----                      e) -----
- b) -----                      d) -----                      f) -----

3.1.2 Relate o grau de incidência e o comprometimento da produtividade causado pelas pragas informadas, segundo as principais regiões produtoras.

NDA HA RELATAR

-----

-----

-----

-----

-----

-----

**3.2 DOENÇAS**

3.2.1 Informe as doenças que causaram danos à cultura.

- a) NÃO HA ----- c) ----- e) -----
- b) ----- d) ----- f) -----

3.2.2 Relate o grau de incidência e o comprometimento da produtividade causado pelas doenças informadas, segundo as principais regiões produtoras.

NDA HA RELATAR  
-----  
-----  
-----  
-----  
-----  
-----  
-----  
-----  
-----  
-----

**4. TRATOS CULTURAIS**

Informe os principais tratos culturais praticados.

LIMPA DO MATO, APLICAÇÃO DE HERBICIDAS  
-----  
-----  
-----  
-----  
-----

**5. DISPONIBILIDADE DE INSUMOS E FATORES**

De acordo com a fase da cultura

**5.1 MÁQUINAS E IMPLEMENTOS**

Informe se o estoque de bens atuará ou não como fator limitante ao desenvolvimento desta fase da cultura e se há demanda por investimento em máquinas e implementos em função das condições de mercado da cultura.

NÃO HA  
-----  
-----  
-----  
-----  
-----

**5.2 CORRETIVOS, FERTILIZANTES E DEFENSIVOS**

Informe como está sua disponibilidade e quais os fatores limitantes de seu uso pelo produtor (preços, situação financeira do produtor, crédito, esquema de distribuição, etc).

BOA DISPONIBILIDADE NO ENTANTO FALTA RECURSOS PARA FUSTENTO  
-----  
-----  
-----  
-----  
-----



UF: AL PRODUTO AGRÍCOLA: CANA-DE-AÇÚCAR

MÊS/ANO: ABR/97

### 5.3 SEMENTES E MUDAS

Informe como está sua disponibilidade, por variedades e quais os fatores limitantes da demanda (preços, crédito, esquema de distribuição, etc).

BOA DISPONIBILIZÁVEL

### 5.4 MÃO-DE-OBRA

Informe sobre a disponibilidade qualitativa e quantitativa da mão-de-obra.

BOA DISPONIBILIZÁVEL

### 6. CRÉDITO DE CUSTEIO E DE INVESTIMENTO

Informe sobre a disponibilidade de recursos e se o prazo de sua liberação é condizente com o desenvolvimento das atividades relacionadas à cultura; a demanda do produtor em função de suas condições financeiras e das perspectivas da produção; e os fatores limitantes ao acesso ao crédito (taxa de juros, garantias, etc).

NO MOMENTO HA POUCO RECURSOS

### 7. PREÇO/COMERCIALIZAÇÃO

Informe os preços mínimos e máximos praticados de acordo com a classificação e/ou tipo do produto, bem como a forma como se desenvolve a comercialização.


PREÇO DE R\$ 20,51 A TON

### 8. OUTRAS INFORMAÇÕES

Informe outros aspectos importantes para o acompanhamento conjuntural da presente safra.

05/05/97

DATA

  
COORDENADOR DO GCEA



**LEVANTAMENTO SISTEMÁTICO DA PRODUÇÃO AGRÍCOLA  
LSPA - ACOMPANHAMENTO CONJUNTURAL**

UF: AL PRODUTO AGRÍCOLA: ARROZ

MÊS/ANO: ABR/97

**1. FASE DA CULTURA**

Informe, a(s) fase(s) que a cultura atravessa, e seu respectivo percentual, em nível estadual.

TRATOS CULTURAIS	70%	-----	%	-----	%
PREPARO DO SOLO	30%	-----	%	-----	%
FERTILIZAÇÃO	30%	-----	%	-----	%

**2. CONDIÇÕES CLIMÁTICAS**

2.1 Assinale as condições climáticas que influenciaram o desenvolvimento da cultura.

- |   |   |   |
|---|---|---|
| <input checked="" type="checkbox"/> NORMAIS | <input type="checkbox"/> EXCESSO DE CHUVA | <input type="checkbox"/> VENTOS FRIOS               |
| <input type="checkbox"/> ESTIAGEM           | <input type="checkbox"/> GRANIZO          | <input type="checkbox"/> GEADA                      |
| <input type="checkbox"/> SECA               | <input type="checkbox"/> VENDAVAL         | <input type="checkbox"/> OUTRA -----<br>especifique |

2.2 Relate com que gravidade os fenômenos assinalados incidiram sobre a cultura, segundo as principais regiões produtoras.

NADA HA RELATAR

-----

-----

-----

-----

-----

-----

-----

-----

**3. CONDIÇÕES FITOSSANITÁRIAS**

**3.1 PRAGAS**

3.1.1 Informe as pragas que causaram danos à cultura.

- |                  |          |          |
|------------------|----------|----------|
| a) ----- X ----- | c) ----- | e) ----- |
| b) -----         | d) ----- | f) ----- |

3.1.2 Relate o grau de incidência e o comprometimento da produtividade causado pelas pragas informadas, segundo as principais regiões produtoras.

NADA HA RELATAR

-----

-----

-----

-----

-----

-----

-----

-----

**3.2 DOENÇAS**

3.2.1 Informe as doenças que causaram danos à cultura.

- a)           X           c) ----- e) -----
- b) ----- d) ----- f) -----

3.2.2 Relate o grau de incidência e o comprometimento da produtividade causado pelas doenças informadas, segundo as principais regiões produtoras.

NÃO HA RELATAR

-----

-----

-----

-----

-----

-----

-----

-----

-----

-----

**4. TRATOS CULTURAIS**

Informe os principais tratos culturais praticados.

LIMPA DO PANTO

-----

-----

-----

-----

-----

-----

-----

-----

-----

-----

**5. DISPONIBILIDADE DE INSUMOS E FATORES**

De acordo com a fase da cultura

**5.1 MÁQUINAS E IMPLEMENTOS**

Informe se o estoque de bens atuará ou não como fator limitante ao desenvolvimento desta fase da cultura e se há demanda por investimento em máquinas e implementos em função das condições de mercado da cultura.

NÃO HA

-----

-----

-----

-----

-----

-----

-----

-----

-----

-----

**5.2 CORRETIVOS, FERTILIZANTES E DEFENSIVOS**

Informe como está sua disponibilidade e quais os fatores limitantes de seu uso pelo produtor (preços, situação financeira do produtor, crédito, esquema de distribuição, etc).

FALTA CEMENTO PARA

-----

-----

-----

-----

-----

-----

-----

-----

-----

-----



LEVANTAMENTO SISTEMÁTICO DA PRODUÇÃO AGRÍCOLA  
LSPA - ACOMPANHAMENTO CONJUNTURAL

UF: AL PRODUTO AGRÍCOLA: ARROZ

MÊS/ANO: ABR/97

5.3 SEMENTES E MUDAS

Informe como está sua disponibilidade, por variedades e quais os fatores limitantes da demanda (preços, crédito, esquema de distribuição, etc).

NÃO DA PRÓPRIA SAFRA

5.4 MÃO-DE-OBRA

Informe sobre a disponibilidade qualitativa e quantitativa da mão-de-obra.

SUPLENTE

6. CRÉDITO DE CUSTEIO E DE INVESTIMENTO

Informe sobre a disponibilidade de recursos e se o prazo de sua liberação é condizente com o desenvolvimento das atividades relacionadas à cultura; a demanda do produtor em função de suas condições financeiras e das perspectivas da produção; e os fatores limitantes ao acesso ao crédito (taxa de juros, garantias, etc).

NÃO HA

7. PREÇO/COMERCIALIZAÇÃO

Informe os preços mínimos e máximos praticados de acordo com a classificação e/ou tipo do produto, bem como a forma como se desenvolve a comercialização.

SEM APLICAÇÃO NESTE PERÍODO

8. OUTRAS INFORMAÇÕES

Informe outros aspectos importantes para o acompanhamento conjuntural da presente safra.

02,05,97

DATA

COORDENADOR DO GCEA



**LEVANTAMENTO SISTEMÁTICO DA PRODUÇÃO AGRÍCOLA**  
**LSPA - ACOMPANHAMENTO CONJUNTURAL**

UF: AL PRODUTO AGRÍCOLA: ALGODÃO HERBACEO

MÊS/ANO: ABR/97

**1. FASE DA CULTURA**

Informe, a(s) fase(s) que a cultura atravessa, e seu respectivo percentual, em nível estadual.

PREPARADO PLANTIO	70%	-----	%	-----	%
PREPARO DO SOLO	30%	-----	%	-----	%
-----	%	-----	%	-----	%

**2. CONDIÇÕES CLIMÁTICAS**

2.1 Assinale as condições climáticas que influenciaram o desenvolvimento da cultura.

<input checked="" type="checkbox"/> NORMAIS	<input type="checkbox"/> EXCESSO DE CHUVA	<input type="checkbox"/> VENTOS FRIOS
<input type="checkbox"/> ESTIAGEM	<input type="checkbox"/> GRANIZO	<input type="checkbox"/> GEADA
<input type="checkbox"/> SECA	<input type="checkbox"/> VENDAVAL	<input type="checkbox"/> OUTRA ----- especifique

2.2 Relate com que gravidade os fenômenos assinalados incidiram sobre a cultura, segundo as principais regiões produtoras.

NADA HA REAFAR

-----

-----

-----

-----

-----

-----

-----

-----

**3. CONDIÇÕES FITOSSANITÁRIAS**

**3.1 PRAGAS**

3.1.1 Informe as pragas que causaram danos à cultura.

a) -----	<input checked="" type="checkbox"/>	c) -----	<input checked="" type="checkbox"/>	e) -----
b) -----		d) -----		f) -----

3.1.2 Relate o grau de incidência e o comprometimento da produtividade causado pelas pragas informadas, segundo as principais regiões produtoras.

NADA HA REAFAR

-----

-----

-----

-----

-----

-----

-----

-----



**3.2 DOENÇAS**

3.2.1 Informe as doenças que causaram danos à cultura.

a)                       c)                       e)             
b)            d)            f)           

3.2.2 Relate o grau de incidência e o comprometimento da produtividade causado pelas doenças informadas, segundo as principais regiões produtoras.

NADA HA FICADO  
-----  
-----  
-----  
-----  
-----  
-----  
-----  
-----  
-----  
-----

**4. TRATOS CULTURAIS**

Informe os principais tratos culturais praticados.

SEM NO MOMENTO  
-----  
-----  
-----  
-----  
-----  
-----

**5. DISPONIBILIDADE DE INSUMOS E FATORES**

De acordo com a fase da cultura

**5.1 MÁQUINAS E IMPLEMENTOS**

Informe se o estoque de bens atuará ou não como fator limitante ao desenvolvimento desta fase da cultura e se há demanda por investimento em máquinas e implementos em função das condições de mercado da cultura.

NÃO  
-----  
-----  
-----  
-----  
-----

**5.2 CORRETIVOS, FERTILIZANTES E DEFENSIVOS**

Informe como está sua disponibilidade e quais os fatores limitantes de seu uso pelo produtor (preços, situação financeira do produtor, crédito, esquema de distribuição, etc).

SEM APLICAÇÃO  
-----  
-----  
-----  
-----  
-----



**LEVANTAMENTO SISTEMÁTICO DA PRODUÇÃO AGRÍCOLA  
LSPA - ACOMPANHAMENTO CONJUNTURAL**

UF: AL PRODUTO AGRÍCOLA: ALGODÃO HERBACEO

MÊS/ANO: ABR/97

**5.3 SEMENTES E MUDAS**

Informe como está sua disponibilidade, por variedades e quais os fatores limitantes da demanda (preços, crédito, esquema de distribuição, etc).

ATE ENTÃO INSUFICIENTES

**5.4 MÃO-DE-OBRA**

Informe sobre a disponibilidade qualitativa e quantitativa da mão-de-obra.

SEM NOVIDADES (NORMAL)

**6. CRÉDITO DE CUSTEIO E DE INVESTIMENTO**

Informe sobre a disponibilidade de recursos e se o prazo de sua liberação é condizente com o desenvolvimento das atividades relacionadas à cultura; a demanda do produtor em função de suas condições financeiras e das perspectivas da produção; e os fatores limitantes ao acesso ao crédito (taxa de juros, garantias, etc).

NÃO HA PREVISÃO

**7. PREÇO/COMERCIALIZAÇÃO**

Informe os preços mínimos e máximos praticados de acordo com a classificação e/ou tipo do produto, bem como a forma como se desenvolve a comercialização.

SEM PRÁTICAS NESTE PERÍODO

**8. OUTRAS INFORMAÇÕES**

Informe outros aspectos importantes para o acompanhamento conjuntural da presente safra.

02.05.97

DATA

COORDENADOR DO GCEA

9/1

Levantamento Sistemático da Produção Agrícola  
Relatório Mensal de Ocorrência  
Abril/97.

01 - Perspectiva da Safra :

Dando início aos trabalhos alusivos ao 1º Levantamento Sistemático da Produção Agrícola/97 e devido as chuvas que vem se registrando desde os últimos três meses, é grande o otimismo por parte dos agricultores no que diz respeito as culturas temporárias que já foram dados inícios aos trabalhos de aração, caso haja distribuição da sementes de milho, feijão e algodão por parte do Governo do Estado que vem distribuindo em anos anteriores consequentemente a perspectiva da Safra/97 seja bem melhor com relação aos anos anteriores.

02 - Aspecto Econômico e Creditício :

Ainda é pequena a procura de financiamentos agrícolas junto as casas de crédito, espera-se que a partir do início do plantio certamente haja procura de financiamento. Foi realizado financiamento para alguns parceiros donos de lotes nos projetos de irrigação nas culturas do arroz, milho e maracujá.


03 - Aspecto Climáticos :

No momento as condições climáticas estão sendo satisfatórias para as culturas permanentes, como também para dar início aos plantios das culturas temporárias e principalmente para as pastagens.

04 - Outras Considerações :

Somente após a efetivação do 2º levantamento Sistemático da Produção Agrícola/97, é que poderemos qualificar ou verificar as reais produções, como também, analisar melhor as variações dos produtos agrícolas.

Aracaju, 05 de Maio de 1997

  
Luzia ...  
El ...



**LEVANTAMENTO SISTEMÁTICO DA PRODUÇÃO AGRÍCOLA  
LSPA - ACOMPANHAMENTO CONJUNTURAL**

UF: SE PRODUTO AGRÍCOLA: ~~ALGODOÃO PEREGRINO~~ LARANJA

MÊS/ANO: ABR/97

**1. FASE DA CULTURA**

Informe, a(s) fase(s) que a cultura atravessa, e seu respectivo percentual, em nível estadual.

FRUTIFICAÇÃO	70 %	-----	-----	-----	-----
FLORAÇÃO	30 %	-----	-----	-----	-----
T. CULTURAIS	100 %	-----	-----	-----	-----

**2. CONDIÇÕES CLIMÁTICAS**

2.1 Assinale as condições climáticas que influenciaram o desenvolvimento da cultura.

- |   |   |   |
|---|---|---|
| <input checked="" type="checkbox"/> NORMAIS | <input type="checkbox"/> EXCESSO DE CHUVA | <input type="checkbox"/> VENTOS FRIOS               |
| <input type="checkbox"/> ESTIAGEM           | <input type="checkbox"/> GRANIZO          | <input type="checkbox"/> GEADA                      |
| <input type="checkbox"/> SECA               | <input type="checkbox"/> VENDAVAL         | <input type="checkbox"/> OUTRA -----<br>especifique |

2.2 Relate com que gravidade os fenômenos assinalados incidiram sobre a cultura, segundo as principais regiões produtoras.

-----  
 ATÉ O PRESENTE MOMENTO AS CONDIÇÕES CLIMÁTICAS ESTÃO  
 FAVORÁVEIS A REFERIDA CULTURA.  
 -----  
 -----  
 -----  
 -----  
 -----

**3. CONDIÇÕES FITOSSANITÁRIAS**

**3.1 PRAGAS**

3.1.1 Informe as pragas que causaram danos à cultura.

- |            |       |          |          |
|------------|-------|----------|----------|
| a) ORTÉZIA | ----- | c) ----- | e) ----- |
| b) -----   | ----- | d) ----- | f) ----- |

3.1.2 Relate o grau de incidência e o comprometimento da produtividade causado pelas pragas informadas, segundo as principais regiões produtoras.

-----  
 O GRAU DE INCIPÊNCIA TEM SIDO O MÍNIMO? UMA VEZ QUE TEM  
 HAVIDO CONTROLE POR TÉCNICOS DO FUNDO DE DEFESA DOS CITRÍ-  
 CULTORES DO ESTADO.  
 -----  
 -----  
 -----  
 -----  
 -----

### 3.2 DOENÇAS

3.2.1 Informe as doenças que causaram danos à cultura.

- a) DECLINIO c) e)  
b) d) f)

3.2.2 Relate o grau de incidência e o comprometimento da produtividade causado pelas doenças informadas, segundo as principais regiões produtoras.

-----  
----- EM ALGUMAS REGIÕES DO ESTADO APRESENTA-SE BASTANTE AVAN-  
----- ÇADO O GRAU DE INCIDÊNCIA DA DOENÇA O QUE DEVERÁ COMPROMETER A  
----- PRODUTIVIDADE DOS POMARES EM PRODUÇÃO.  
-----  
-----  
-----

### 4. TRATOS CULTURAIS

Informe os principais tratos culturais praticados.

----- GRADAGEM -----  
----- DESBROTA -----  
----- APLICAÇÃO DE FERTILIZANTES -----  
----- COROAMENTO -----  
-----

### 5. DISPONIBILIDADE DE INSUMOS E FATORES

De acordo com a fase da cultura

#### 5.1 MÁQUINAS E IMPLEMENTOS

Informe se o estoque de bens atuará ou não como fator limitante ao desenvolvimento desta fase da cultura e se há demanda por investimento em máquinas e implementos em função das condições de mercado da cultura.

----- É CONSTATADO A LIMPA DA LARANJA, ATRAVÉS DE MÁQUINAS E IM-  
----- PLEMENTOS ISTO OS GRANDES PRODUTORES E OS MINI E PEQUENOS POR  
----- MEIO DE ENXADAS.  
-----  
-----

#### 5.2 CORRETIVOS, FERTILIZANTES E DEFENSIVOS

Informe como está sua disponibilidade e quais os fatores limitantes de seu uso pelo produtor (preços, situação financeira do produtor, crédito, esquema de distribuição, etc).

----- OS INSUMOS ESTÃO DISPONÍVEIS PARA OS PRODUTORES O QUE  
----- VEM LIMITANDO O SEU USO PELO PEQUENO PRODUTOR, SÃO OS PREÇOS  
----- PRATICADOS NO COMÉRCIO, OS GRANDES PRODUTORES VEM USANDO TAMBÉM  
----- EM PEQUENA ESCALA POR FALTA DE FINANCIAMENTOS DEVIDO OS ENCARGOS  
----- SEREM MUITO ALTO;  
-----



IBGE

**LEVANTAMENTO SISTEMÁTICO DA PRODUÇÃO AGRÍCOLA  
LSPA - ACOMPANHAMENTO CONJUNTURAL**

UF: SE PRODUTO AGRÍCOLA: LARANJA

MÊS/ANO: ABRIL/97  
SENI/97**5.3 SEMENTES E MUDAS**

Informe como está sua disponibilidade, por variedades e quais os fatores limitantes da demanda (preços, crédito, esquema de distribuição, etc).

Grande parte das sementes e mudas de laranjas são produzidas pelos próprios citricultores, e a outra parte são adquiridas por viveiristas credenciados.

**5.4 MÃO-DE-OBRA**

Informe sobre a disponibilidade qualitativa e quantitativa da mão-de-obra.

Toda mão de obra que envolve o cultivo da laranja é praticado por trabalhadores sem qualificação, ou seja, trabalhadores braçais, que no momento a oferta esta equilibrada com a procura.

**6. CRÉDITO DE CUSTEIO E DE INVESTIMENTO**

Informe sobre a disponibilidade de recursos e se o prazo de sua liberação é condizente com o desenvolvimento das atividades relacionadas à cultura; a demanda do produtor em função de suas condições financeiras e das perspectivas da produção; e os fatores limitantes ao acesso ao crédito (taxa de juros, garantias, etc).

No momento não esta havendo crédito para custeio e investimento.

**7. PREÇO/COMERCIALIZAÇÃO**

Informe os preços mínimos e máximos praticados de acordo com a classificação e/ou tipo do produto, bem como a forma como se desenvolve a comercialização.

Os preços variam de região para região que são produtores entre R\$ 45,00 a 50,00 a tonelada.

**8. OUTRAS INFORMAÇÕES**

Informe outros aspectos importantes para o acompanhamento conjuntural da presente safra.

05 / 05 / 97

DATA

COORDENADOR DO GCEA



**LEVANTAMENTO SISTEMÁTICO DA PRODUÇÃO AGRÍCOLA  
LSPA - ACOMPANHAMENTO CONJUNTURAL**

UF: SE PRODUTO AGRÍCOLA: MANDIOCA

MÊS/ANO: ABR/97

**1. FASE DA CULTURA**

Informe, a(s) fase(s) que a cultura atravessa, e seu respectivo percentual, em nível estadual.

T. Culturais	<input type="text" value="100 %"/>	-----	<input type="text" value=" %"/>	-----	<input type="text" value=" %"/>
-----	<input type="text" value=" %"/>	-----	<input type="text" value=" %"/>	-----	<input type="text" value=" %"/>
-----	<input type="text" value=" %"/>	-----	<input type="text" value=" %"/>	-----	<input type="text" value=" %"/>

**2. CONDIÇÕES CLIMÁTICAS**

2.1 Assinale as condições climáticas que influenciaram o desenvolvimento da cultura.

- |   |   |   |
|---|---|---|
| <input checked="" type="checkbox"/> NORMAIS | <input type="checkbox"/> EXCESSO DE CHUVA | <input type="checkbox"/> VENTOS FRIOS               |
| <input type="checkbox"/> ESTIAGEM           | <input type="checkbox"/> GRANIZO          | <input type="checkbox"/> GEADA                      |
| <input type="checkbox"/> SECA               | <input type="checkbox"/> VENDAVAL         | <input type="checkbox"/> OUTRA -----<br>especifique |

2.2 Relate com que gravidade os fenômenos assinalados incidiram sobre a cultura, segundo as principais regiões produtoras.

Até o momento as condições climáticas são normais para a referida cultura plantada no ano próximo passado que encontra-se em fase de tratos culturais.

-----

-----

-----

-----

-----

**3. CONDIÇÕES FITOSSANITÁRIAS**

**3.1 PRAGAS**

3.1.1 Informe as pragas que causaram danos à cultura.

- |          |          |          |
|----------|----------|----------|
| a) ----- | c) ----- | e) ----- |
| b) ----- | d) ----- | f) ----- |

3.1.2 Relate o grau de incidência e o comprometimento da produtividade causado pelas pragas informadas, segundo as principais regiões produtoras.

No momento, nada de anormal merece destaque.

-----

-----

-----

-----

-----

### 3.2 DOENÇAS

3.2.1 Informe as doenças que causaram danos à cultura.

- a) ----- c) ----- e) -----  
b) ----- d) ----- f) -----

3.2.2 Relate o grau de incidência e o comprometimento da produtividade causado pelas doenças informadas, segundo as principais regiões produtoras.

Nenhuma anormalidade até o presente momento.  
-----  
-----  
-----  
-----  
-----  
-----  
-----  
-----  
-----

### 4. TRATOS CULTURAIS

Informe os principais tratos culturais praticados.

É constatado a limpeza da referida cultura, remanescente em todo Estado pelo sistema braçal através de enxada.  
-----  
-----  
-----

### 5. DISPONIBILIDADE DE INSUMOS E FATORES

De acordo com a fase da cultura

#### 5.1 MÁQUINAS E IMPLEMENTOS

Informe se o estoque de bens atuará ou não como fator limitante ao desenvolvimento desta fase da cultura e se há demanda por investimento em máquinas e implementos em função das condições de mercado da cultura.

Para a realização do plantio da mandioca, normalmente é muito pouco a procura de máquinas e implementos agrícolas em face da maioria dos agricultores optarem pelo sistema braçal no desmatamento, queima, destocamento, plantio, t. culturais e colheita.  
-----

#### 5.2 CORRETIVOS, FERTILIZANTES E DEFENSIVOS

Informe como está sua disponibilidade e quais os fatores limitantes de seu uso pelo produtor (preços, situação financeira do produtor, crédito, esquema de distribuição, etc).

A oferta destes insumos é boa, porém, com os preços elevados. É o que vem limitando o uso pelos produtores são os altos preços do adubo e o preço da farinha de mandioca incompatível com o custo da produção.  
-----  
-----





INRAE

# LEVANTAMENTO SISTEMÁTICO DA PRODUÇÃO AGRÍCOLA LSPA - ACOMPANHAMENTO CONJUNTURAL

UF: SE PRODUTO AGRÍCOLA: MANDIOCA

MÊS/ANO: ABRIL/97

### 5.3 SEMENTES E MUDAS

Informe como está sua disponibilidade, por variedades e quais os fatores limitantes da demanda (preços, crédito, esquema de distribuição, etc).

As sementes e mudas são próprias da área remanescentes para o plantio da próxima safra com disponibilidade normais.

### 5.4 MÃO-DE-OBRA

Informe sobre a disponibilidade qualitativa e quantitativa da mão-de-obra.

os principais tratos culturais são a capina e amontoa.

### 6. CRÉDITO DE CUSTEIO E DE INVESTIMENTO

Informe sobre a disponibilidade de recursos e se o prazo de sua liberação é condizente com o desenvolvimento das atividades relacionadas à cultura; a demanda do produtor em função de suas condições financeiras e das perspectivas da produção; e os fatores limitantes ao acesso ao crédito (taxa de juros, garantias, etc).

Ate o momento não existe credito de custeios para o produto.

### 7. PREÇO/COMERCIALIZAÇÃO

Informe os preços mínimos e máximos praticados de acordo com a classificação e/ou tipo do produto, bem como a forma como se desenvolve a comercialização.

Na maior parte da produção de raiz de mandioca é transformada em farinha de mandioca e automaticamente vendida diretamente ao atravessador. O quilo da farinha, a nível de produtor, oscila entre C\$ 0,30 e 0,35 o quilo.

### 8. OUTRAS INFORMAÇÕES

Informe outros aspectos importantes para o acompanhamento conjuntural da presente safra.

05/05/97

DATA

COORDENADOR DO GCEA



INDE

# LEVANTAMENTO SISTEMÁTICO DA PRODUÇÃO AGRÍCOLA

## LSPA - ACOMPANHAMENTO CONJUNTURAL

UF: SE PRODUTO AGRÍCOLA: ARROZ

MÊS/ANO: ABR/97

### 1. FASE DA CULTURA

Informe, a(s) fase(s) que a cultura atravessa, e seu respectivo percentual, em nível estadual.

Int.de Plantio	<input type="text" value="76 %"/>	-----	<input type="text" value=" %"/>	-----	<input type="text" value=" %"/>
----- Plantio	<input type="text" value="4 %"/>	-----	<input type="text" value=" %"/>	-----	<input type="text" value=" %"/>
T. Culturais	<input type="text" value="20 %"/>	-----	<input type="text" value=" %"/>	-----	<input type="text" value=" %"/>

### 2. CONDIÇÕES CLIMÁTICAS

2.1 Assinale as condições climáticas que influenciaram o desenvolvimento da cultura.

<input checked="" type="checkbox"/> NORMAIS	<input type="checkbox"/> EXCESSO DE CHUVA	<input type="checkbox"/> VENTOS FRIOS
<input type="checkbox"/> ESTIAGEM	<input type="checkbox"/> GRANIZO	<input type="checkbox"/> GEADA
<input type="checkbox"/> SECA	<input type="checkbox"/> VENDAVAL	<input type="checkbox"/> OUTRA ----- especifique

2.2 Relate com que gravidade os fenômenos assinalados incidiram sobre a cultura, segundo as principais regiões produtoras.

As condições climáticas até o presente momento são favoráveis para intenção do plantio, plantio e conseqüentemente para tratos culturais.

-----

-----

-----

-----

-----

### 3. CONDIÇÕES FITOSSANITÁRIAS

#### 3.1 PRAGAS

3.1.1 Informe as pragas que causaram danos à cultura.

a) Ratos ----- c) ----- e) -----

b) ----- d) ----- f) -----

3.1.2 Relate o grau de incidência e o comprometimento da produtividade causado pelas pragas informadas, segundo as principais regiões produtoras.

Foram verificados em alguns municípios plantadores de arroz ataque de ratos que já causaram algumas perdas de área de aproximadamente 25 ha, de uma área plantada de 800 ha, na região de Própria.

-----

-----

-----

-----

-----

**3.2 DOENÇAS**

3.2.1 Informe as doenças que causaram danos à cultura.

- a) ----- c) ----- e) -----
- b) ----- d) ----- f) -----

3.2.2 Relate o grau de incidência e o comprometimento da produtividade causado pelas doenças informadas, segundo as principais regiões produtoras.

Até o momento do 1º levantamento sistemático da produção agrícola não foi constatado nenhuma doença que viesse prejudicar a referida cultura.

**4. TRATOS CULTURAIS**

Informe os principais tratos culturais praticados.

Vem sendo feito o uso dos tratos culturais de maneira normal sem nenhuma alteração.

**5. DISPONIBILIDADE DE INSUMOS E FATORES**

De acordo com a fase da cultura

**5.1 MÁQUINAS E IMPLEMENTOS**

Informe se o estoque de bens atuará ou não como fator limitante ao desenvolvimento desta fase da cultura e se há demanda por investimento em máquinas e implementos em função das condições de mercado da cultura.

É satisfatório o uso de máquinas e implementos agrícolas atendendo a demanda na aração e gradeação do solo para o arroz irrigado como no de várzea é insuficiente não atendendo a demanda de máquinas colheitadeira devido a péssima conservação e falta de reposição de peças. O preço médio de 1 hora trabalhada do trator na aração e gradeação do solo é de R\$ 15,00 para os associados e de R\$ 20,00 para os não associados.

**5.2 CORRETIVOS, FERTILIZANTES E DEFENSIVOS**

Informe como está sua disponibilidade e quais os fatores limitantes de seu uso pelo produtor (preços, situação financeira do produtor, crédito, esquema de distribuição, etc).

É utilizado no arroz irrigado a ureia e npk em grande escala, e em pequena escala o uso de fosforo, quanto aos defensivos / nada a registrar no momento.



**LEVANTAMENTO SISTEMÁTICO DA PRODUÇÃO AGRÍCOLA  
LSPA - ACOMPANHAMENTO CONJUNTURAL**

UF: SE PRODUTO AGRÍCOLA: ARROZ

MÊS/ANO: ABRIL/97  
~~FEV/96~~

**5.3 SEMENTES E MUDAS**

Informe como está sua disponibilidade, por variedades e quais os fatores limitantes da demanda (preços, crédito, esquema de distribuição, etc).

As sementes utilizadas na cultura do arroz irrigado e de várzea normalmente são adquiridas pela cooperativa, sementes do próprio produtor e também adquiridas do sul do País.

**5.4 MÃO-DE-OBRA**

Informe sobre a disponibilidade qualitativa e quantitativa da mão-de-obra.

A mão de obra é sempre realizada com ajuda dos membros da família.

**6. CRÉDITO DE CUSTEIO E DE INVESTIMENTO**

Informe sobre a disponibilidade de recursos e se o prazo de sua liberação é condizente com o desenvolvimento das atividades relacionadas à cultura; a demanda do produtor em função de suas condições financeiras e das perspectivas da produção; e os fatores limitantes ao acesso ao crédito (taxa de juros, garantias, etc).

Para a realização do plantio do arroz irrigado 1ª safra foi satisfatório a procura de financiamentos junto ao banco do Nordeste do Brasil S/A, mesmo para os parceleiros que estão em inadimplência o banco fez o financiamento para que seja ressarcido após a safra e parcelamento.

**7. PREÇO/COMERCIALIZAÇÃO**

Informe os preços mínimos e máximos praticados de acordo com a classificação e/ou tipo do produto, bem como a forma como se desenvolve a comercialização.

Atualmente é pequena a comercialização nos municípios de produção. O preço médio é de R\$ 110,00 1 alqueire com 480 Kg.

**8. OUTRAS INFORMAÇÕES**

Informe outros aspectos importantes para o acompanhamento conjuntural da presente safra.

05 / 05 / 97

DATA

COORDENADOR DO GCEA

DIVISÃO DE PESQUISAS DO IBGE NO PARANÁ  
GRUPO COORDENADOR DE ESTATÍSTICAS AGROPECUÁRIAS NO  
ESTADO DO PARANÁ  
LEVANTAMENTO SISTEMÁTICO DA PRODUÇÃO AGRÍCOLA

Período de referência: ABRIL/97

**ALGODÃO HERBÁCEO (96/97)**

A colheita do algodão, encaminha-se para a fase final no Estado do Paraná, cujos trabalhos no decorrer do mês de abril foram beneficiados pelas condições de tempo, com dias ensolarados e baixa incidência de chuvas.

Agregando-se todas as áreas até agora colhidas, têm-se que 85% dos 59.700 ha atualmente previstos já foram colhidos, tendo proporcionado uma produção de 94.890 toneladas, com um rendimento médio de 1.870 kg/ha.

O algodão colhido até o momento, caracteriza-se como de qualidade variável de regular para boa, com a média de tipo situando-se em 6.15 .

A cotação do algodão no mês de abril, oscilou com maior freqüência entre R\$ 8,00/9,00 a arroba do algodão em caroço, para o tipo 6. A cotação da pluma variou entre R\$ 29,00/31,00 a arroba.

A mão-de-obra utilizada na colheita têm sido suficiente, estando cotada no mês de abril a base de R\$

1,00/1,50 por arroba.

As lavouras ainda por colher, de um modo geral, apresentam um bom aspecto, sendo que todas se encontram no estágio de maturação, com a colheita devendo se estender até o final do mês de maio.

Até a data de 24 de abril, a CLASPAR já havia classificado cerca de 109.466 fardos de algodão em pluma, com peso bruto girando em torno de 21.839 toneladas de algodão em pluma.

O prognóstico de produção para a safra 96/97, em função da menor área passa a ser de 110.445 toneladas de algodão em caroço.

### **ARROZ (96/97)**

A exemplo da cultura do algodão, a cultura do arroz também encaminha-se para a fase final de colheita, calculando-se que no término do período cerca de 75 % dos 89.100 ha cultivados ( 75.000 ha de arroz de sequeiro e 14.100 ha de arroz irrigado) ocupados com o cereal já tivesse sido colhido.

Somando-se todas as parcelas de áreas até agora colhidas, tem-se que foram colhidos 66.825 ha, tendo proporcionado uma produção de 160.380 t, com um rendimento médio de 2.400 kg/ha.

O arroz colhido no período, de um modo geral, caracterizou-se como de qualidade variável, de regular para boa.

No mês de abril, a cotação do cereal a nível de propriedade, oscilou com maior frequência entre R\$ 13,00/15,00 a saca de 50 quilos do arroz irrigado, e entre R\$ 10,00/14,00 a saca de 50 quilos do arroz de sequeiro.

As lavouras ainda por colher, de um modo geral, apresentam um aspecto variável e atravessam os estágios de frutificação ( 20 %) e maturação ( 80 %).

A colheita deverá se estender até os primeiros dias do mês de junho, quando será emitido o termo de encerramento da safra.

A perspectiva de produção para a safra 96/97, em função da menor área e também da estiagem nas lavouras de sequeiro passa a ser de 176.000 t de arroz em casca.

### **BATATA SECAS (1997)**

Os principais estágios de desenvolvimento por que passam as lavouras de batatas são os de desenvolvimento vegetativo ( 55 %), formação dos tubérculos ( 30 %) e maturação ( 15 %), com as mesmas se ressentindo da estiagem.

As atividades de colheita, já iniciaram em algumas regiões do Estado, totalizando 10% da área total plantada, avaliada em 17.500 ha, proporcionando uma produção de 31.500 t, com um rendimento médio de 18.000 kg/ha.

A batata colhida neste início de safra apresenta

boa qualidade, com os preços no mês de abril oscilando com maior frequência entre R\$ 24,00/28,00 a saca de 50 quilos da batata lisa.

Nas áreas ainda por colher, as práticas agrícolas mais executadas têm sido as capinas e aplicações de defensivos no combate a pragas e doenças, tais como, vaquinhas, pulgões, requeirma, pinta preta, entre outras.

O prognóstico de produção da safra das secas de 1997, em função da estiagem passa a ser de 245.000 t de batatas.

### **CAFÉ (96/97)**

O levantamento de campo realizado pelas COREA's no decorrer do mês de abril, com o objetivo de se conhecer a área que será colhida com a cultura do café em 1997, indica uma área de 134.000 ha, que se confirmada será idêntica a área colhida na safra passada.

Atualmente, o principal estágio de desenvolvimento por que passam os cafezais é o de frutificação, com as mais adiantadas no estágio de maturação, adentrando na colheita.

Os cafezais de um modo geral apresentam um bom aspecto, sendo beneficiados pelas condições de tempo.

As primeiras colheitas já aconteceram em algumas regiões do Estado, porém são pouco representativas e serão consideradas a partir do próximo mês.



As possibilidades de produção do café na safra 96/97, deverá oscilar em torno de 201.000 t de café em coco, o que corresponde a 2.010.000 sacas de café beneficiado.

### **FEIJÃO DAS SECAS (1997)**

No decorrer do mês de abril, tiveram prosseguimento os trabalhos de colheita com a leguminosa, totalizando até o momento 32.060 ha dos 64.120 ha atualmente previstos, e que proporcionaram um volume de produção de 36.869 t, com um rendimento médio de 1.150 kg/ha.

O feijão colhido no período, caracterizou-se por apresentar qualidade variável, de regular para boa.

Os preços praticados com os produtores no decorrer do mês de abril, comportaram-se em níveis altos, oscilando com maior frequência entre R\$ 29,00/38,00 a saca de 60 quilos das variedades de cor e rajados, e entre R\$ 30,00/38,00 a saca de 60 quilos de feijão preto.

As lavouras em andamento encontram-se principalmente em floração ( 25 %), frutificação ( 30 %) e maturação ( 45%). as mesmas se ressentem muito da falta de chuvas que tem se verificado.

A colheita deverá ser intensificada no decorrer do próximo mês, devendo se estender até o início do mês de junho.

A previsão de produção de feijão das secas de 1997, é da ordem de 68.706 toneladas do produto.

### **MILHO - PLANTIO NORMAL (96/97)**

Os trabalhos de colheita com o cereal, tiveram prosseguimento no mês de abril, calculando-se que até o final do período em referência, cerca de 81 % dos 1.853.000 ha atualmente previstos, já foram colhidos.

A área colhida até o momento, totaliza 1.500.930 ha, que proporcionaram uma produção de 5.778.000 t, com um rendimento médio de 3.850 kg/ha.

O milho que vem sendo colhido, continua apresentando boa qualidade, com os preços oscilando com maior freqüência entre R\$ 5,50/6,50 a saca de 60 quilos.

As lavouras ainda por colher, de um modo geral, apresentam um aspecto variável de regular para bom.

Os principais estágios de desenvolvimento da cultura são os de frutificação ( 5 %) e maturação ( 95 %).

Os trabalhos de colheita deverão ser bastante intensificados no decorrer dos meses de maio e junho, devendo estar totalmente concluídos no final do mês de julho ou no mais tardar no início de agosto.

A previsão de produção do milho da safra normal, em função da menor área ora identificada, passa para 6.670.800 t do produto.

### **MILHO - SAFRINHA (1997)**

O levantamento de campo do mês de abril, indica para a cultura do milho do plantio tardio uma área um pouco maior que a prevista anteriormente, de 687.600 hectares.

O estado geral das lavouras é considerado apenas regular, sendo que a falta de chuvas que se verifica no Estado, tem prejudicado o melhor desenvolvimento das lavouras.

Atualmente, os principais estágios de crescimento das lavouras são os de desenvolvimento vegetativo ( 50 %), floração ( 25 %), frutificação ( 15 %) e maturação ( 10 %).

O prognóstico de produção do milho da safrinha de 1997, em função da estiagem que se verifica no estado, passa a ser de apenas 1.340.820 toneladas do produto.

### **SOJA (96/97)**

A colheita da soja da safra normal 96/97 no Estado do Paraná, encaminhas-se para o seu final, calculando-se que no término do seu período já atinja cerca de 98 % dos 2.480.000 ha previstos atualmente para a oleaginosa.

Até o momento foram colhidos 2.430.400 ha, que proporcionaram uma produção de 6.391.952 t, com um

rendimento médio de 2.630 kg/ha.

A soja que esta sendo colhida, de um modo geral, caracteriza-se como de boa qualidade, com a comercialização do produto no mês de abril se processando em um ritmo bastante intenso, e a cotação do produto oscilando com maior freqüência entre R\$ 16,50/17,00 a saca de 60 quilos, para o produto posto em Ponta Grossa.

As lavouras ainda por colher, de um modo geral, apresentam um bom aspecto e se encontram todas no estágio de maturação.

A conclusão da colheita, deverá ocorrer até o final do mês de maio.

O prognóstico de produção da safra 96/97, considerando-se a menor área plantada, bem como a menor produtividade conseguida no final da safra em função da estiagem, passa a ser de 6.497.600 toneladas do produto.

Com relação a soja safrinha, o levantamento de campo do mês de abril, informa que a mesma se ressentida da falta de chuvas nas principais Regiões produtoras, indicando uma área de 60.000 ha, com possibilidades de produzir 102.000 toneladas.

COORDENADORIA DO GCEA/PR



**LEVANTAMENTO SISTEMÁTICO DA PRODUÇÃO AGRÍCOLA  
LSPA - ACOMPANHAMENTO CONJUNTURAL**

UF: PR PRODUTO AGRÍCOLA: ALGODÃO HERBACEO

MÊS/ANO: ABR/97

**1. FASE DA CULTURA**

Informe, a(s) fase(s) que a cultura atravessa, e seu respectivo percentual, em nível estadual.

MATURZAÇÃO	15 %			
COLHEITA	85 %			

**2. CONDIÇÕES CLIMÁTICAS**

2.1 Assinale as condições climáticas que influenciaram o desenvolvimento da cultura.

- NORMAIS
- EXCESSO DE CHUVA
- VENTOS FRIOS
- ESTIAGEM
- GRANIZO
- GEADA
- SECA
- VENDAVAL
- OUTRA \_\_\_\_\_ especifique

2.2 Relate com que gravidade os fenômenos assinalados incidiram sobre a cultura, segundo as principais regiões produtoras.

-----

-----

-----

-----

-----

-----

-----

-----

**3. CONDIÇÕES FITOSSANITÁRIAS**

**3.1 PRAGAS**

3.1.1 Informe as pragas que causaram danos à cultura.

- a) ----- c) ----- e) -----
- b) ----- d) ----- f) -----

3.1.2 Relate o grau de incidência e o comprometimento da produtividade causado pelas pragas informadas, segundo as principais regiões produtoras.

-----

-----

-----

-----

-----

-----

-----

-----

### 3.2 DOENÇAS

3.2.1 Informe as doenças que causaram danos à cultura.

- a) ----- c) ----- e) -----  
b) ----- d) ----- f) -----

3.2.2 Relate o grau de incidência e o comprometimento da produtividade causado pelas doenças informadas, segundo as principais regiões produtoras.

-----  
-----  
-----  
-----  
-----  
-----  
-----  
-----  
-----

### 4. TRATOS CULTURAIS

Informe os principais tratos culturais praticados.

-----  
-----  
-----  
-----  
-----

### 5. DISPONIBILIDADE DE INSUMOS E FATORES

De acordo com a fase da cultura

#### 5.1 MÁQUINAS E IMPLEMENTOS

Informe se o estoque de bens atuará ou não como fator limitante ao desenvolvimento desta fase da cultura e se há demanda por investimento em máquinas e implementos em função das condições de mercado da cultura.

-----  
-----  
-----  
-----  
-----

#### 5.2 CORRETIVOS, FERTILIZANTES E DEFENSIVOS

Informe como está sua disponibilidade e quais os fatores limitantes de seu uso pelo produtor (preços, situação financeira do produtor, crédito, esquema de distribuição, etc).

-----  
-----  
-----  
-----  
-----



**LEVANTAMENTO SISTEMÁTICO DA PRODUÇÃO AGRÍCOLA  
LSPA - ACOMPANHAMENTO CONJUNTURAL**

UF: PR PRODUTO AGRÍCOLA: ALGODÃO HERBACEO

MÊS/ANO: ABR/97

**5.3 SEMENTES E MUDAS\***

Informe como está sua disponibilidade, por variedades e quais os fatores limitantes da demanda (preços, crédito, esquema de distribuição, etc).

MÃO DE OBRA SUFICIENTE P/ A COLHEITA E  
COTADA A R\$ 1,00/1,50 POR ARROBA

**5.4 MÃO-DE-OBRA**

Informe sobre a disponibilidade qualitativa e quantitativa da mão-de-obra.

**6. CRÉDITO DE CUSTEIO E DE INVESTIMENTO**

Informe sobre a disponibilidade de recursos e se o prazo de sua liberação é condizente com o desenvolvimento das atividades relacionadas à cultura; a demanda do produtor em função de suas condições financeiras e das perspectivas da produção; e os fatores limitantes ao acesso ao crédito (taxa de juros, garantias, etc).

**7. PREÇO/COMERCIALIZAÇÃO**

Informe os preços mínimos e máximos praticados de acordo com a classificação e/ou tipo do produto, bem como a forma como se desenvolve a comercialização.

R\$ 8,00/9,00 / ARROBA TIPO 6.

R\$ 29,00/31,00 / ARROBA DA PLUMA

**8. OUTRAS INFORMAÇÕES**

Informe outros aspectos importantes para o acompanhamento conjuntural da presente safra.

30,04,97

DATA

COORDENADOR DO GCEA  
DAS PESQUISAS AGRÍCOLAS



**LEVANTAMENTO SISTEMÁTICO DA PRODUÇÃO AGRÍCOLA  
LSPA - ACOMPANHAMENTO CONJUNTURAL**

UF: PR PRODUTO AGRÍCOLA: ARROZ

MÊS/ANO: ABR/97

**1. FASE DA CULTURA**

Informe, a(s) fase(s) que a cultura atravessa, e seu respectivo percentual, em nível estadual.

FRUTIFICAÇÃO	20 %	-----	-----	-----	-----
MATURAS	80 %	-----	-----	-----	-----
-----	-----	-----	-----	-----	-----

**2. CONDIÇÕES CLIMÁTICAS**

2.1 Assinale as condições climáticas que influenciaram o desenvolvimento da cultura.

- |  |   |   |
|--|---|---|
| <input type="checkbox"/> NORMAIS             | <input type="checkbox"/> EXCESSO DE CHUVA | <input type="checkbox"/> VENTOS FRIOS               |
| <input checked="" type="checkbox"/> ESTIAGEM | <input type="checkbox"/> GRANIZO          | <input type="checkbox"/> GEADA                      |
| <input type="checkbox"/> SECA                | <input type="checkbox"/> VENDAVAL         | <input type="checkbox"/> OUTRA -----<br>especifique |

2.2 Relate com que gravidade os fenômenos assinalados incidiram sobre a cultura, segundo as principais regiões produtoras.

ESTIAGEM P/ AS ÁREAS DE SEQUEIRO

-----

-----

-----

-----

-----

**3. CONDIÇÕES FITOSSANITÁRIAS**

**3.1 PRAGAS**

3.1.1 Informe as pragas que causaram danos à cultura.

- |          |          |          |
|----------|----------|----------|
| a) ----- | c) ----- | e) ----- |
| b) ----- | d) ----- | f) ----- |

3.1.2 Relate o grau de incidência e o comprometimento da produtividade causado pelas pragas informadas, segundo as principais regiões produtoras.

-----

-----

-----

-----

-----

-----

-----

-----

-----

-----



**3.2 DOENÇAS**

3.2.1 Informe as doenças que causaram danos à cultura.

- a) ----- c) ----- e) -----
- b) ----- d) ----- f) -----

3.2.2 Relate o grau de incidência e o comprometimento da produtividade causado pelas doenças informadas, segundo as principais regiões produtoras.

-----  
-----  
-----  
-----  
-----  
-----  
-----  
-----  
-----  
-----

**4. TRATOS CULTURAIS**

Informe os principais tratos culturais praticados.

-----  
-----  
-----  
-----  
-----

**5. DISPONIBILIDADE DE INSUMOS E FATORES**

De acordo com a fase da cultura

**5.1 MÁQUINAS E IMPLEMENTOS**

Informe se o estoque de bens atuará ou não como fator limitante ao desenvolvimento desta fase da cultura e se há demanda por investimento em máquinas e implementos em função das condições de mercado da cultura.

-----  
-----  
-----  
-----  
-----

**5.2 CORRETIVOS, FERTILIZANTES E DEFENSIVOS**

Informe como está sua disponibilidade e quais os fatores limitantes de seu uso pelo produtor (preços, situação financeira do produtor, crédito, esquema de distribuição, etc).

-----  
-----  
-----  
-----  
-----



IERGE

# LEVANTAMENTO SISTEMÁTICO DA PRODUÇÃO AGRÍCOLA LSPA - ACOMPANHAMENTO CONJUNTURAL

UF: PR PRODUTO AGRÍCOLA: BATATA 2ª SAFRA

MÊS/ANO: ABR/97

### 5.3 SEMENTES E MUDAS

Informe como está sua disponibilidade, por variedades e quais os fatores limitantes da demanda (preços, crédito, esquema de distribuição, etc).

-----  
-----  
-----  
-----  
-----

### 5.4 MÃO-DE-OBRA

Informe sobre a disponibilidade qualitativa e quantitativa da mão-de-obra.

-----  
-----  
-----  
-----  
-----

### 6. CRÉDITO DE CUSTEIO E DE INVESTIMENTO

Informe sobre a disponibilidade de recursos e se o prazo de sua liberação é condizente com o desenvolvimento das atividades relacionadas à cultura; a demanda do produtor em função de suas condições financeiras e das perspectivas da produção; e os fatores limitantes ao acesso ao crédito (taxa de juros, garantias, etc).

-----  
-----  
-----  
-----  
-----

### 7. PREÇO/COMERCIALIZAÇÃO

Informe os preços mínimos e máximos praticados de acordo com a classificação e/ou tipo do produto, bem como a forma como se desenvolve a comercialização.

-----  
R\$ 24,00/28,00 / SC 50 Ha BATATA LISA  
-----  
-----  
-----

### 8. OUTRAS INFORMAÇÕES

Informe outros aspectos importantes para o acompanhamento conjuntural da presente safra.

-----  
-----  
-----  
-----  
-----

30/04/97

DATA

COORDENADOR DE PESQUISA E  
DESENVOLVIMENTO AGRÍCOLAS



**LEVANTAMENTO SISTEMÁTICO DA PRODUÇÃO AGRÍCOLA  
LSPA - ACOMPANHAMENTO CONJUNTURAL**

UF: PR PRODUTO AGRÍCOLA: BATATA 2ª SAFRA

MÊS/ANO: ABR/97

**1. FASE DA CULTURA**

Informe, a(s) fase(s) que a cultura atravessa, e seu respectivo percentual, em nível estadual.

Des. Veg.:	<input type="text" value="55 %"/>	-----	<input type="text" value=" %"/>	-----	<input type="text" value=" %"/>
Form. Tub.	<input type="text" value="30 %"/>	-----	<input type="text" value=" %"/>	-----	<input type="text" value=" %"/>
Maturação	<input type="text" value="15 %"/>	-----	<input type="text" value=" %"/>	-----	<input type="text" value=" %"/>

**2. CONDIÇÕES CLIMÁTICAS**

2.1 Assinale as condições climáticas que influenciaram o desenvolvimento da cultura.

<input type="checkbox"/> NORMAIS	<input type="checkbox"/> EXCESSO DE CHUVA	<input type="checkbox"/> VENTOS FRIOS
<input checked="" type="checkbox"/> ESTIAGEM	<input type="checkbox"/> GRANIZO	<input type="checkbox"/> GEADA
<input type="checkbox"/> SECA	<input type="checkbox"/> VENDAVAL	<input type="checkbox"/> OUTRA ----- especifique

2.2 Relate com que gravidade os fenômenos assinalados incidiram sobre a cultura, segundo as principais regiões produtoras.

-----  
 -----  
 FALTA DE CHUVA  
 -----  
 -----  
 -----  
 -----  
 -----

**3. CONDIÇÕES FITOSSANITÁRIAS**

**3.1 PRAGAS**

3.1.1 Informe as pragas que causaram danos à cultura.

a) <u>VAPUINHAS</u>	-----	c) -----	e) -----
b) <u>PULGÕES</u>	-----	d) -----	f) -----

3.1.2 Relate o grau de incidência e o comprometimento da produtividade causado pelas pragas informadas, segundo as principais regiões produtoras.

-----  
 -----  
 -----  
 -----  
 -----  
 -----  
 -----  
 -----  
 -----  
 -----

**3.2 DOENÇAS**

3.2.1 Informe as doenças que causaram danos à cultura.

- a) REDUEIMA c) ----- e) -----
- b) PINTA PRETA d) ----- f) -----

3.2.2 Relate o grau de incidência e o comprometimento da produtividade causado pelas doenças informadas, segundo as principais regiões produtoras.

-----  
-----  
-----  
-----  
-----  
-----  
-----  
-----  
-----  
-----

**4. TRATOS CULTURAIS**

Informe os principais tratos culturais praticados.

-----  
-----  
-----  
-----  
-----  
-----

**5. DISPONIBILIDADE DE INSUMOS E FATORES**

De acordo com a fase da cultura

**5.1 MÁQUINAS E IMPLEMENTOS**

Informe se o estoque de bens atuará ou não como fator limitante ao desenvolvimento desta fase da cultura e se há demanda por investimento em máquinas e implementos em função das condições de mercado da cultura.

-----  
-----  
-----  
-----  
-----  
-----

**5.2 CORRETIVOS, FERTILIZANTES E DEFENSIVOS**

Informe como está sua disponibilidade e quais os fatores limitantes de seu uso pelo produtor (preços, situação financeira do produtor, crédito, esquema de distribuição, etc).

-----  
-----  
-----  
-----  
-----  
-----



**LEVANTAMENTO SISTEMÁTICO DA PRODUÇÃO AGRÍCOLA**  
**LSPA - ACOMPANHAMENTO CONJUNTURAL**

UF: PR PRODUTO AGRÍCOLA: ARROZ

MÊS/ANO: ABR/97

**5.3 SEMENTES E MUDAS**

Informe como está sua disponibilidade, por variedades e quais os fatores limitantes da demanda (preços, crédito, esquema de distribuição, etc).

-----  
 -----  
 -----  
 -----

**5.4 MÃO-DE-OBRA**

Informe sobre a disponibilidade qualitativa e quantitativa da mão-de-obra.

-----  
 -----  
 -----  
 -----

**6. CRÉDITO DE CUSTEIO E DE INVESTIMENTO**

Informe sobre a disponibilidade de recursos e se o prazo de sua liberação é condizente com o desenvolvimento das atividades relacionadas à cultura; a demanda do produtor em função de suas condições financeiras e das perspectivas da produção; e os fatores limitantes ao acesso ao crédito (taxa de juros, garantias, etc).

-----  
 -----  
 -----  
 -----

**7. PREÇO/COMERCIALIZAÇÃO**

Informe os preços mínimos e máximos praticados de acordo com a classificação e/ou tipo do produto, bem como a forma como se desenvolve a comercialização.

R\$ 13,00/15,00 / sac 50 kg IRRIGADO  
 R\$ 10,00/14,00 / sac 60 kg SEQUEDO


**8. OUTRAS INFORMAÇÕES**

Informe outros aspectos importantes para o acompanhamento conjuntural da presente safra.

-----  
 -----  
 -----  
 -----

30/04/97

DATA

  
 Jorge Augusto  
 COORDENADOR ESTADUAL DE PESQUISA E  
 DAS PESQUISAS AGRÍCOLAS  
 COORDENADOR DO GCEA



# LEVANTAMENTO SISTEMÁTICO DA PRODUÇÃO AGRÍCOLA LSPA - ACOMPANHAMENTO CONJUNTURAL

UF: PR PRODUTO AGRÍCOLA: CAFÉ

MÊS/ANO: ABR/97

## 1. FASE DA CULTURA

Informe, a(s) fase(s) que a cultura atravessa, e seu respectivo percentual, em nível estadual.

FERTILIZANTES	70 %	-----	-----	-----	-----
MUDANÇAS	30 %	-----	-----	-----	-----
-----	-----	-----	-----	-----	-----

## 2. CONDIÇÕES CLIMÁTICAS

2.1 Assinale as condições climáticas que influenciaram o desenvolvimento da cultura.

<input checked="" type="checkbox"/> NORMAIS	<input type="checkbox"/> EXCESSO DE CHUVA	<input type="checkbox"/> VENTOS FRIOS
<input type="checkbox"/> ESTIAGEM	<input type="checkbox"/> GRANIZO	<input type="checkbox"/> GEADA
<input type="checkbox"/> SECA	<input type="checkbox"/> VENDAVAL	<input type="checkbox"/> OUTRA ----- especifique

2.2 Relate com que gravidade os fenômenos assinalados incidiram sobre a cultura, segundo as principais regiões produtoras.

-----  
-----  
-----  
-----  
-----  
-----  
-----  
-----  
-----  
-----

## 3. CONDIÇÕES FITOSSANITÁRIAS

### 3.1 PRAGAS

3.1.1 Informe as pragas que causaram danos à cultura.

a) -----	c) -----	e) -----
b) -----	d) -----	f) -----

3.1.2 Relate o grau de incidência e o comprometimento da produtividade causado pelas pragas informadas, segundo as principais regiões produtoras.

-----  
-----  
-----  
-----  
-----  
-----  
-----  
-----  
-----  
-----

**3.2 DOENÇAS**

3.2.1 Informe as doenças que causaram danos à cultura.

- a) ----- c) ----- e) -----
- b) ----- d) ----- f) -----

3.2.2 Relate o grau de incidência e o comprometimento da produtividade causado pelas doenças informadas, segundo as principais regiões produtoras.

-----  
-----  
-----  
-----  
-----  
-----  
-----  
-----  
-----  
-----

**4. TRATOS CULTURAIS**

Informe os principais tratos culturais praticados.

-----  
-----  
-----  
-----  
-----

**5. DISPONIBILIDADE DE INSUMOS E FATORES**

De acordo com a fase da cultura

**5.1 MÁQUINAS E IMPLEMENTOS**

Informe se o estoque de bens atuará ou não como fator limitante ao desenvolvimento desta fase da cultura e se há demanda por investimento em máquinas e implementos em função das condições de mercado da cultura.

-----  
-----  
-----  
-----  
-----

**5.2 CORRETIVOS, FERTILIZANTES E DEFENSIVOS**

Informe como está sua disponibilidade e quais os fatores limitantes de seu uso pelo produtor (preços, situação financeira do produtor, crédito, esquema de distribuição, etc).

-----  
-----  
-----  
-----  
-----



**LEVANTAMENTO SISTEMÁTICO DA PRODUÇÃO AGRÍCOLA  
LSPA - ACOMPANHAMENTO CONJUNTURAL**

UF: PR PRODUTO AGRÍCOLA: CAFE

MES/ANO: ABR/97

**5.3 SEMENTES E MUDAS**

Informe como está sua disponibilidade, por variedades e quais os fatores limitantes da demanda (preços, crédito, esquema de distribuição, etc).

-----  
-----  
-----  
-----  
-----

**5.4 MÃO-DE-OBRA**

Informe sobre a disponibilidade qualitativa e quantitativa da mão-de-obra.

-----  
-----  
-----  
-----  
-----

**6. CRÉDITO DE CUSTEIO E DE INVESTIMENTO**

Informe sobre a disponibilidade de recursos e se o prazo de sua liberação é condizente com o desenvolvimento das atividades relacionadas à cultura; a demanda do produtor em função de suas condições financeiras e das perspectivas da produção; e os fatores limitantes ao acesso ao crédito (taxa de juros, garantias, etc).

-----  
-----  
-----  
-----  
-----

**7. PREÇO/COMERCIALIZAÇÃO**

Informe os preços mínimos e máximos praticados de acordo com a classificação e/ou tipo do produto, bem como a forma como se desenvolve a comercialização.

-----  
-----  
-----  
-----  
-----

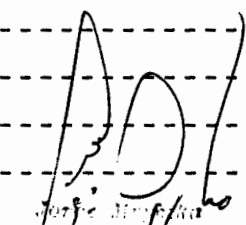
**8. OUTRAS INFORMAÇÕES**

Informe outros aspectos importantes para o acompanhamento conjuntural da presente safra.

-----  
-----  
-----  
-----  
-----

30, 04, 97

DATA

  
COORDENADOR ESTACIONAL DE PESQUISA E  
DAS PESQUISAS AGRÍCOLAS  
COORDENADOR DO GCEA





# LEVANTAMENTO SISTEMÁTICO DA PRODUÇÃO AGRÍCOLA LSPA - ACOMPANHAMENTO CONJUNTURAL

UF: PR PRODUTO AGRÍCOLA: FEIJÃO 2ª SAFRA

MÊS/ANO: ABR/97

## 1. FASE DA CULTURA

Informe, a(s) fase(s) que a cultura atravessa, e seu respectivo percentual, em nível estadual.

FLORIDAS	25 %	-----	-----	-----	-----
FORTIFICADA	30 %	-----	-----	-----	-----
MATURADA	45 %	-----	-----	-----	-----

## 2. CONDIÇÕES CLIMÁTICAS

2.1 Assinale as condições climáticas que influenciaram o desenvolvimento da cultura.

- |  |   |   |
|--|---|---|
| <input type="checkbox"/> NORMAIS             | <input type="checkbox"/> EXCESSO DE CHUVA | <input type="checkbox"/> VENTOS FRIOS               |
| <input checked="" type="checkbox"/> ESTIAGEM | <input type="checkbox"/> GRANIZO          | <input type="checkbox"/> GEADA                      |
| <input type="checkbox"/> SECA                | <input type="checkbox"/> VENDAVAL         | <input type="checkbox"/> OUTRA -----<br>especifique |

2.2 Relate com que gravidade os fenômenos assinalados incidiram sobre a cultura, segundo as principais regiões produtoras.

-----  
 -----  
 FALTA DE CHUVAS  
 -----  
 -----  
 -----  
 -----  
 -----

## 3. CONDIÇÕES FITOSSANITÁRIAS

### 3.1 PRAGAS

3.1.1 Informe as pragas que causaram danos à cultura.

- |          |          |          |
|----------|----------|----------|
| a) ----- | c) ----- | e) ----- |
| b) ----- | d) ----- | f) ----- |

3.1.2 Relate o grau de incidência e o comprometimento da produtividade causado pelas pragas informadas, segundo as principais regiões produtoras.

-----  
 -----  
 -----  
 -----  
 -----  
 -----  
 -----  
 -----  
 -----  
 -----

**3.2 DOENÇAS**

3.2.1 Informe as doenças que causaram danos à cultura.

- a) ----- c) ----- e) -----
- b) ----- d) ----- f) -----

3.2.2 Relate o grau de incidência e o comprometimento da produtividade causado pelas doenças informadas, segundo as principais regiões produtoras.

-----  
-----  
-----  
-----  
-----  
-----  
-----  
-----  
-----  
-----

**4. TRATOS CULTURAIS**

Informe os principais tratos culturais praticados.

-----  
-----  
-----  
-----  
-----

**5. DISPONIBILIDADE DE INSUMOS E FATORES**

De acordo com a fase da cultura

**5.1 MÁQUINAS E IMPLEMENTOS**

Informe se o estoque de bens atuará ou não como fator limitante ao desenvolvimento desta fase da cultura e se há demanda por investimento em máquinas e implementos em função das condições de mercado da cultura.

-----  
-----  
-----  
-----  
-----

**5.2 CORRETIVOS, FERTILIZANTES E DEFENSIVOS**

Informe como está sua disponibilidade e quais os fatores limitantes de seu uso pelo produtor (preços, situação financeira do produtor, crédito, esquema de distribuição, etc).

-----  
-----  
-----  
-----  
-----



**LEVANTAMENTO SISTEMÁTICO DA PRODUÇÃO AGRÍCOLA  
LSPA - ACOMPANHAMENTO CONJUNTURAL**

UF: PR PRODUTO AGRÍCOLA: FEIJÃO 2ª SAFRA

MÊS/ANO: ABR/97

**5.3 SEMENTES E MUDAS**

Informe como está sua disponibilidade, por variedades e quais os fatores limitantes da demanda (preços, crédito, esquema de distribuição, etc).

-----  
-----  
-----  
-----  
-----

**5.4 MÃO-DE-OBRA**

Informe sobre a disponibilidade qualitativa e quantitativa da mão-de-obra.

-----  
-----  
-----  
-----  
-----

**6. CRÉDITO DE CUSTEIO E DE INVESTIMENTO**

Informe sobre a disponibilidade de recursos e se o prazo de sua liberação é condizente com o desenvolvimento das atividades relacionadas à cultura; a demanda do produtor em função de suas condições financeiras e das perspectivas da produção; e os fatores limitantes ao acesso ao crédito (taxa de juros, garantias, etc).

-----  
-----  
-----  
-----  
-----  
-----  
-----

**7. PREÇO/COMERCIALIZAÇÃO**

Informe os preços mínimos e máximos praticados de acordo com a classificação e/ou tipo do produto, bem como a forma como se desenvolve a comercialização.

R\$ 29,00/38,00/SC 60 Kg COR E RAJADO  
R\$ 30,00/38,00/SC 60 Kg PRETO

**8. OUTRAS INFORMAÇÕES**

Informe outros aspectos importantes para o acompanhamento conjuntural da presente safra.

-----  
-----  
-----  
-----  
-----

30/04/97

DATA

JOÃO AUGUSTO  
COORDENADOR ESTADUAL DE PESQUISA E  
DAS PESQUISAS AGRÍCOLAS  
COORDENADOR DO QCEA



# LEVANTAMENTO SISTEMÁTICO DA PRODUÇÃO AGRÍCOLA LSPA - ACOMPANHAMENTO CONJUNTURAL

UF: PR PRODUTO AGRÍCOLA: MILHO 1ª SAFRA

MÊS/ANO: ABR/97

## 1. FASE DA CULTURA

Informe, a(s) fase(s) que a cultura atravessa, e seu respectivo percentual, em nível estadual.

MATURARAS	19 %	-----	-----	-----	-----	-----	-----	-----	-----
COLHEITA	81 %	-----	-----	-----	-----	-----	-----	-----	-----
-----	-----	-----	-----	-----	-----	-----	-----	-----	-----

## 2. CONDIÇÕES CLIMÁTICAS

2.1 Assinale as condições climáticas que influenciaram o desenvolvimento da cultura.

- |   |   |   |
|---|---|---|
| <input checked="" type="checkbox"/> NORMAIS | <input type="checkbox"/> EXCESSO DE CHUVA | <input type="checkbox"/> VENTOS FRIOS               |
| <input type="checkbox"/> ESTIAGEM           | <input type="checkbox"/> GRANIZO          | <input type="checkbox"/> GEADA                      |
| <input checked="" type="checkbox"/> SECA    | <input type="checkbox"/> VENDEVAL         | <input type="checkbox"/> OUTRA -----<br>especifique |

2.2 Relate com que gravidade os fenômenos assinalados incidiram sobre a cultura, segundo as principais regiões produtoras.

-----

-----

-----

-----

-----

-----

-----

-----

-----

-----

## 3. CONDIÇÕES FITOSSANITÁRIAS

### 3.1 PRAGAS

3.1.1 Informe as pragas que causaram danos à cultura.

- |          |          |          |
|----------|----------|----------|
| a) ----- | c) ----- | e) ----- |
| b) ----- | d) ----- | f) ----- |

3.1.2 Relate o grau de incidência e o comprometimento da produtividade causado pelas pragas informadas, segundo as principais regiões produtoras.

-----

-----

-----

-----

-----

-----

-----

-----

-----

-----

**3.2 DOENÇAS**

3.2.1 Informe as doenças que causaram danos à cultura.

- a) ----- c) ----- e) -----
- b) ----- d) ----- f) -----

3.2.2 Relate o grau de incidência e o comprometimento da produtividade causado pelas doenças informadas, segundo as principais regiões produtoras.

-----  
-----  
-----  
-----  
-----  
-----  
-----  
-----  
-----  
-----

**4. TRATOS CULTURAIS**

Informe os principais tratos culturais praticados.

-----  
-----  
-----  
-----  
-----

**5. DISPONIBILIDADE DE INSUMOS E FATORES**

De acordo com a fase da cultura

**5.1 MÁQUINAS E IMPLEMENTOS**

Informe se o estoque de bens atuará ou não como fator limitante ao desenvolvimento desta fase da cultura e se há demanda por investimento em máquinas e implementos em função das condições de mercado da cultura.

-----  
-----  
-----  
-----  
-----

**5.2 CORRETIVOS, FERTILIZANTES E DEFENSIVOS**

Informe como está sua disponibilidade e quais os fatores limitantes de seu uso pelo produtor (preços, situação financeira do produtor, crédito, esquema de distribuição, etc).

-----  
-----  
-----  
-----  
-----



1997

# LEVANTAMENTO SISTEMÁTICO DA PRODUÇÃO AGRÍCOLA LSPA - ACOMPANHAMENTO CONJUNTURAL

UF: PR PRODUTO AGRÍCOLA: MILHO 1ª SAFRA

MÊS/ANO: ABR/97

## 5.3 SEMENTES E MUDAS

Informe como está sua disponibilidade, por variedades e quais os fatores limitantes da demanda (preços, crédito, esquema de distribuição, etc).

-----  
-----  
-----  
-----  
-----

## 5.4 MÃO-DE-OBRA

Informe sobre a disponibilidade qualitativa e quantitativa da mão-de-obra.

-----  
-----  
-----  
-----  
-----

## 6. CRÉDITO DE CUSTEIO E DE INVESTIMENTO

Informe sobre a disponibilidade de recursos e se o prazo de sua liberação é condizente com o desenvolvimento das atividades relacionadas à cultura; a demanda do produtor em função de suas condições financeiras e das perspectivas da produção; e os fatores limitantes ao acesso ao crédito (taxa de juros, garantias, etc).

-----  
-----  
-----  
-----  
-----

## 7. PREÇO/COMERCIALIZAÇÃO

Informe os preços mínimos e máximos praticados de acordo com a classificação e/ou tipo do produto, bem como a forma como se desenvolve a comercialização.

R\$ 5,50 / 6,50 SC 60 KG  
-----  
-----  
-----  
-----

## 8. OUTRAS INFORMAÇÕES

Informe outros aspectos importantes para o acompanhamento conjuntural da presente safra.

-----  
-----  
-----  
-----

30,04,97

DATA

COORDENADOR ESTADUAL DE PESQUISA E  
DAZ PESQUISA AGRÍCOLA  
COORDENADOR DO GCEA



**LEVANTAMENTO SISTEMÁTICO DA PRODUÇÃO AGRÍCOLA  
LSPA - ACOMPANHAMENTO CONJUNTURAL**

UF: **PR** PRODUTO AGRÍCOLA: **MILHO 2ª SAFRA**

MÊS/ANO: **ABR/97**

**1. FASE DA CULTURA**

Informe, a(s) fase(s) que a cultura atravessa, e seu respectivo percentual, em nível estadual.

Des. Veg	50 %	Maturado	10 %		%
Floração	25 %				%
Frutificação	15 %				%

**2. CONDIÇÕES CLIMÁTICAS**

2.1 Assinale as condições climáticas que influenciaram o desenvolvimento da cultura.

- |  |   |   |
|--|---|---|
| <input type="checkbox"/> NORMAIS             | <input type="checkbox"/> EXCESSO DE CHUVA | <input type="checkbox"/> VENTOS FRIOS               |
| <input checked="" type="checkbox"/> ESTIAGEM | <input type="checkbox"/> GRANIZO          | <input type="checkbox"/> GEADA                      |
| <input type="checkbox"/> SECA                | <input type="checkbox"/> VENDAVAL         | <input type="checkbox"/> OUTRA _____<br>especifique |

2.2 Relate com que gravidade os fenômenos assinalados incidiram sobre a cultura, segundo as principais regiões produtoras.

FALTA DE CHUVA ESTA AFETANDO  
SENSIVELMENTE A CULTURA.

**3. CONDIÇÕES FITOSSANITÁRIAS**

**3.1 PRAGAS**

3.1.1 Informe as pragas que causaram danos à cultura.

- |          |          |          |
|----------|----------|----------|
| a) _____ | c) _____ | e) _____ |
| b) _____ | d) _____ | f) _____ |

3.1.2 Relate o grau de incidência e o comprometimento da produtividade causado pelas pragas informadas, segundo as principais regiões produtoras.

\_\_\_\_\_  
\_\_\_\_\_  
\_\_\_\_\_  
\_\_\_\_\_  
\_\_\_\_\_  
\_\_\_\_\_  
\_\_\_\_\_  
\_\_\_\_\_  
\_\_\_\_\_  
\_\_\_\_\_

**3.2 DOENÇAS**

3.2.1 Informe as doenças que causaram danos à cultura.

- a) ----- c) ----- e) -----
- b) ----- d) ----- f) -----

3.2.2 Relate o grau de incidência e o comprometimento da produtividade causado pelas doenças informadas, segundo as principais regiões produtoras.

-----  
-----  
-----  
-----  
-----  
-----  
-----  
-----  
-----  
-----

**4. TRATOS CULTURAIS**

Informe os principais tratos culturais praticados.

-----  
-----  
-----  
-----  
-----

**5. DISPONIBILIDADE DE INSUMOS E FATORES**

De acordo com a fase da cultura

**5.1 MÁQUINAS E IMPLEMENTOS**

Informe se o estoque de bens atuará ou não como fator limitante ao desenvolvimento desta fase da cultura e se há demanda por investimento em máquinas e implementos em função das condições de mercado da cultura.

-----  
-----  
-----  
-----  
-----

**5.2 CORRETIVOS, FERTILIZANTES E DEFENSIVOS**

Informe como está sua disponibilidade e quais os fatores limitantes de seu uso pelo produtor (preços, situação financeira do produtor, crédito, esquema de distribuição, etc).

-----  
-----  
-----  
-----  
-----





1997

# LEVANTAMENTO SISTEMÁTICO DA PRODUÇÃO AGRÍCOLA LSPA - ACOMPANHAMENTO CONJUNTURAL

UF: PR PRODUTO AGRÍCOLA: MILHO 2ª SAFRA

MÊS/ANO: ABR/97

## 5.3 SEMENTES E MUDAS

Informe como está sua disponibilidade, por variedades e quais os fatores limitantes da demanda (preços, crédito, esquema de distribuição, etc).

-----  
-----  
-----  
-----  
-----

## 5.4 MÃO-DE-OBRA

Informe sobre a disponibilidade qualitativa e quantitativa da mão-de-obra.

-----  
-----  
-----  
-----  
-----

## 6. CRÉDITO DE CUSTEIO E DE INVESTIMENTO

Informe sobre a disponibilidade de recursos e se o prazo de sua liberação é condizente com o desenvolvimento das atividades relacionadas à cultura; a demanda do produtor em função de suas condições financeiras e das perspectivas da produção; e os fatores limitantes ao acesso ao crédito (taxa de juros, garantias, etc).

-----  
-----  
-----  
-----  
-----  
-----

## 7. PREÇO/COMERCIALIZAÇÃO

Informe os preços mínimos e máximos praticados de acordo com a classificação e/ou tipo do produto, bem como a forma como se desenvolve a comercialização.

-----  
-----  
-----  
-----  
-----

## 8. OUTRAS INFORMAÇÕES

Informe outros aspectos importantes para o acompanhamento conjuntural da presente safra.

-----  
-----  
-----  
-----  
-----

30/04/97

DATA

*Jorge M. ...*  
COORDENADOR ESTADUAL DE PESQUISA E  
DAS PESQUISAS AGRÍCOLAS  
COORDENADOR DO GCEA



1997

# LEVANTAMENTO SISTEMÁTICO DA PRODUÇÃO AGRÍCOLA LSPA - ACOMPANHAMENTO CONJUNTURAL

UF: PR PRODUTO AGRÍCOLA: SOJA

MÊS/ANO: ABR/97

## 1. FASE DA CULTURA

Informe, a(s) fase(s) que a cultura atravessa, e seu respectivo percentual, em nível estadual.

MATURAS	2 %	-----	-----	-----	-----
COLHEITA	98 %	-----	-----	-----	-----
-----	-----	-----	-----	-----	-----

## 2. CONDIÇÕES CLIMÁTICAS

2.1 Assinale as condições climáticas que influenciaram o desenvolvimento da cultura.

- |  |   |   |
|--|---|---|
| <input type="checkbox"/> NORMAIS         | <input type="checkbox"/> EXCESSO DE CHUVA | <input type="checkbox"/> VENTOS FRIOS               |
| <input type="checkbox"/> ESTIAGEM        | <input type="checkbox"/> GRANIZO          | <input type="checkbox"/> GEADA                      |
| <input checked="" type="checkbox"/> SECA | <input type="checkbox"/> VENDAVAL         | <input type="checkbox"/> OUTRA -----<br>especifique |

2.2 Relate com que gravidade os fenômenos assinalados incidiram sobre a cultura, segundo as principais regiões produtoras.

-----

-----

-----

-----

-----

-----

-----

-----

## 3. CONDIÇÕES FITOSSANITÁRIAS

### 3.1 PRAGAS

3.1.1 Informe as pragas que causaram danos à cultura.

- a) ----- c) ----- e) -----
- b) ----- d) ----- f) -----

3.1.2 Relate o grau de incidência e o comprometimento da produtividade causado pelas pragas informadas, segundo as principais regiões produtoras.

-----

-----

-----

-----

-----

-----

-----

-----

-----

**3.2 DOENÇAS**

3.2.1 Informe as doenças que causaram danos à cultura.

- a) ----- c) ----- e) -----
- b) ----- d) ----- f) -----

3.2.2 Relate o grau de incidência e o comprometimento da produtividade causado pelas doenças informadas, segundo as principais regiões produtoras.

-----  
-----  
-----  
-----  
-----  
-----  
-----  
-----  
-----  
-----

**4. TRATOS CULTURAIS**

Informe os principais tratos culturais praticados.

-----  
-----  
-----  
-----  
-----

**5. DISPONIBILIDADE DE INSUMOS E FATORES**

De acordo com a fase da cultura

**5.1 MÁQUINAS E IMPLEMENTOS**

Informe se o estoque de bens atuará ou não como fator limitante ao desenvolvimento desta fase da cultura e se há demanda por investimento em máquinas e implementos em função das condições de mercado da cultura.

-----  
-----  
-----  
-----  
-----

**5.2 CORRETIVOS, FERTILIZANTES E DEFENSIVOS**

Informe como está sua disponibilidade e quais os fatores limitantes de seu uso pelo produtor (preços, situação financeira do produtor, crédito, esquema de distribuição, etc).

-----  
-----  
-----  
-----  
-----



EMBRAPA

# LEVANTAMENTO SISTEMÁTICO DA PRODUÇÃO AGRÍCOLA LSPA - ACOMPANHAMENTO CONJUNTURAL

UF: PR PRODUTO AGRÍCOLA: SOJA

MÊS/ANO: ABR/97

## 5.3 SEMENTES E MUDAS

Informe como está sua disponibilidade, por variedades e quais os fatores limitantes da demanda (preços, crédito, esquema de distribuição, etc).

-----  
-----  
-----  
-----  
-----

## 5.4 MÃO-DE-OBRA

Informe sobre a disponibilidade qualitativa e quantitativa da mão-de-obra.

-----  
-----  
-----  
-----  
-----

## 6. CRÉDITO DE CUSTEIO E DE INVESTIMENTO

Informe sobre a disponibilidade de recursos e se o prazo de sua liberação é condizente com o desenvolvimento das atividades relacionadas à cultura; a demanda do produtor em função de suas condições financeiras e das perspectivas da produção; e os fatores limitantes ao acesso ao crédito (taxa de juros, garantias, etc).

-----  
-----  
-----  
-----  
-----

## 7. PREÇO/COMERCIALIZAÇÃO

Informe os preços mínimos e máximos praticados de acordo com a classificação e/ou tipo do produto, bem como a forma como se desenvolve a comercialização.

-----  
R\$ 16,50 / 17,00 SC 60 KG  
-----  
-----  
-----

## 8. OUTRAS INFORMAÇÕES

Informe outros aspectos importantes para o acompanhamento conjuntural da presente safra.

-----  
-----  
-----  
-----  
-----

30,04,97

DATA

*João M. de M.*  
COORDENADOR ESTADUAL DE PESQUISA E  
COORDENADOR DA GCEA




FUNDAÇÃO INSTITUTO BRASILEIRO DE GEOGRAFIA E ESTATÍSTICA

DIVISÃO DE PESQUISA DO RIO GRANDE DO SUL

SERVIÇO DE PESQUISA - SE3

SUPERVISÃO ESTADUAL DE PESQUISAS AGROPECUÁRIAS

## RELATÓRIO DE OCORRÊNCIAS



ABRIL

LEVANTAMENTO SISTEMÁTICO DA PRODUÇÃO AGRÍCOLA - LSPA

# LEVANTAMENTO SISTEMÁTICO DA PRODUÇÃO AGRÍCOLA

## RELATÓRIO DE OCORRÊNCIAS - ABRIL/ 97

### I - CULTIVOS DE VERÃO - SAFRA / 97

A expectativa de produção de grãos, em andamento de colheita no Estado do Rio Grande do Sul, alcança 13.994.571 t, sendo superior em 21,13 % de igual período do ano anterior que se estimava em 11.553.155 t.

Observa-se que nesta safra os plantios foram realizados dentro dos períodos das recomendações técnicas, havendo a estiagem de dezembro/janeiro com efeitos no desenvolvimento das plantas sem maiores repercussões na produtividade, enquanto a escassez de chuvas verificadas durante os meses de março/abril deixaram marcadas seus efeitos sobre a produtividade do milho, soja, sorgo granífero, feijão especialmente, pois atingiram estágios delicados e sensíveis destas plantas. Exatamente os estágios de formação de legumes e de espigas e posteriormente o enchimento de grãos, foram frustrados pela estiagem nestes períodos. Enquanto na safra/96 motivados pela forte estiagem que se abateu aqui no Estado, ocorreram retardamentos dos plantios das épocas recomendadas, sendo boa parte da área do milho plantada a partir de janeiro na chamada safrinha, foram os plantios de setembro/outubro os mais duramente prejudicados pela falta de umidade do solo, capaz de atender as condições mínimas exigidas pela planta. Isto é válido também para o sorgo granífero e feijão primeira safra que tiveram enormes prejuízos, havendo uma recuperação no caso do feijão por ocasião da segunda safra daquele ano.

Estes comentários mostram os efeitos da estiagem nestas duas últimas safras, que em momentos diferentes de ocorrência produziram perdas significativas nos cultivos de verão que a seguir comenta-se isoladamente.

**ARROZ** - a área destinada à colheita para o arroz irrigado, nesta safra é de 788.913 ha inferior em 0,71% daquela estimada no ano anterior no mesmo período e uma produtividade de 5.101 Kg/ha maior em 1,87% daquela que se estimou em abril/96 e que irá produzir uma colheita de 4.024.481 t superior em 1,15% da produção estimada no mesmo período do ano anterior que foi de 3.978.568 t. Estas pequenas variações ocorrida na cultura do arroz indicam a estabilidade da lavoura tanto em área cultivada como na produtividade, considerando-se o tipo de cultivo, que por isso mantém seus níveis satisfatórios de produção. Nesta safra o desenvolvimento da lavoura esteve dentro das demandas exigidas pela planta ocasionando uma boa produção, coincidindo a maturação da panícula com dias secos e insolarados, garantindo uma colheita normal.

O arroz de sequeiro com uma produtividade de 1.644 Kg/ha, espera-se uma produção de 23.782 t para uma área de cultivo de 14.466 ha. Com isso, o total de arroz a ser colhido atinge 4.048.263 t incluindo irrigado e de sequeiro.

**BATATA-INGLESA** - observamos uma diminuição de 5,77% no rendimento médio da batata-inglesa 2ª Safra, 8.486 Kg/ha para 7.997 Kg/ha, devido a estiagem nas lavouras no período de germinação do tubérculo. Com uma área estimada em 16.541 ha espera-se colher uma produção de 132.270 t. Os maiores prejuízos ocorreram nas microrregiões de: Caxias do Sul, Passo Fundo e Restinga Seca. Na microrregião de Pelotas, destaca-se o município de Cristal, com uma diminuição do rendimento médio 15.000 Kg/ha para 11.000 Kg/ha, -26,66%. A área total da batata-inglesa está estimada em 50.488 ha e rendimento médio em 9.615 Kg/ha, estimando-se uma produção de 485.429 t.

**FEIJÃO** - o feijão 2ª Safra tem uma área estimada em 50.750 ha e um rendimento médio de 576 Kg/ha, gerando uma expectativa de produção de 29.230 t. Com esta estimativa, a área, a produção e o rendimento médio do feijão, somando as duas safras, passa a ser 195.871 ha, 54.254 t e 788 Kg/ha, respectivamente.

Cabe destacar a diminuição do rendimento médio do feijão 2ª Safra, principalmente na microrregião de Frederico Westphalen, que passou de 745 Kg/ha para 466 Kg/ha, e na microrregião de Carazinho que passou de 808 Kg/ha para 402 Kg/ha, onde se concentram 50% da área produtora. Esta diminuição ocorreu devido a estiagem prolongada que atingiu as lavouras desde o seu plantio.

**FUMO** - este produto vem se destacando pelo seu crescimento anual de área, devido aos investimentos das indústrias fumageiras. Estima-se para esta safra uma colheita de 148.901 ha, um rendimento de 1.888 Kg/ha e uma produção de 281.180 t de folha seca. Destaca-se nesse produto as microrregiões de, Santa Cruz do Sul com uma área de 56.028 ha, Camaquã com área de 16.740 ha e a microrregião de Cachoeira do Sul com uma área de 14.650 ha, sendo 59% de toda a área com fumo no estado.

**MILHO** - a área cultivada nesta safra é de 1.708.635 ha, superior em 7,98% daquela informada no mesmo período do ano anterior, (1.582.282 ha). Recorda-se que na safra/96 a estiagem alterou o desenvolvimento da lavoura de milho, pois, aqueles plantios efetivados até a primeira quinzena de outubro/96 sofreram menos perdas, comprometendo a produtividade, ou perdas totais de área em vários municípios produtores, como se observou. Diante daquela situação reinante de seca, não foi possível dar continuidade aos plantios, nas épocas indicadas, ocorrendo o retardamento dos mesmos, que obtendo produtividades menores como de fato se verificou, em razão da época não ser a recomendada e que normalmente provoca diminuição de rendimentos. Porém, nesta safra, a estiagem observada nos meses de março/abril está preocupando os produtores, pois o milho encontra-se em enchimento de grãos e por isso o rendimento médio de 2.701 Kg/ha está indicando em relação ao mês anterior (2.886 Kg/ha) uma perda de 6,40% e que poderá ser alterada no próximo mês com a apuração da colheita nos municípios produtores, retratando ainda mais os efeitos desta seca. Comparando-se com igual período do ano anterior (1.989 Kg/ha), a produtividade nesta safra é superior em 35,79%, concluindo-se que o retardamento do plantio na safra passada, foi mais prejudicial do que a estiagem, que se verificou nos meses de março/abril deste ano, pois grande parte da lavoura desta safra, plantada na época, completou o seu ciclo suportando razoavelmente a estiagem variando seus efeitos, dependendo da região e de cada município em particular.

Com a produtividade de 2.701 Kg/ha, espera-se uma produção de 4.615.614 t, superior em 46,66% daquela informada em igual período da safra anterior (3.146.985 t).



SOJA - a estiagem no Estado vem ocasionado um quadro difícil para os 2.947.506 ha plantados nesta safra, que registra um acréscimo de área de 6,12% em relação a igual situação do ano anterior que situava-se em 2.766.938 ha. As operações de plantio nesta safra se efetivaram conforme as recomendações técnicas, sendo utilizadas as melhores épocas dentro de cada região, pois, as condições climáticas e de solo eram favoráveis. Seguiu-se um período de estiagem em novembro e janeiro, recuperando as condições climáticas com chuvas em fevereiro, oferecendo umidade suficiente para a planta se recompor para vencer seu ciclo e chegar nos estágios de floração e frutificação com energia e perspectiva de uma produção satisfatória. Porém, com a retomada da estiagem nos meses de março/abril complicou-se a situação da planta, justamente períodos críticos de maior demanda de umidade para a formação do legume e conseqüente enchimento de grãos. A partir daí, começou-se a contabilizar as perdas prováveis da soja que neste mês registra uma produtividade média de 1.732 Kg/ha, considerado baixo pelo potencial de produtividade histórico da soja nos últimos 5 anos. Mas, mesmo assim é superior em 12,54% daquele estimado em abril da safra passada (1.539 Kg/ha), cuja maior parte da lavoura foi implantada tardiamente a partir de janeiro/96.

Nesta safra, o plantio se deu dentro das melhores épocas, o que explica que a implantação na época indicada, mesmo em condições adversas, como nesta safra, apresenta uma produtividade superior ao da safra passada que foi plantada tardiamente e fora da melhor época de plantio.

Nestas condições aguarda-se uma produção de 5.104.637 t sendo superior em 20,16% daquela estimada em abril/96 que era de 4.248.189 t.

SORGO GRANÍFERO - com uma área revista de 30.491 ha para 29.726 ha nesta estimativa, o sorgo granífero produzirá 64.213 t, -7,21% do estimado anteriormente, devido principalmente a queda do rendimento médio de 4,83% em relação ao mês anterior. Destaca-se a microrregião da Campanha Meridional com uma área estimada em 8.500 ha, uma produção de 16.145 t e um rendimento médio de 1.899 Kg/ha, -15,37% do estimado para esta microrregião no mês anterior, esta queda deve-se principalmente a estiagem ocorrida na região, durante o desenvolvimento da cultura.



# L S P A - ACOMPANHAMENTO CONJUNTURAL

DF

UNIDADE DA FEDERAÇÃO: D. FEDERAL

MÊS/ANO: ABRIL/97

PRODUTO AGRÍCOLA	FASES DA CULTURA (%)						PREÇO (\$)	COMENTÁRIOS: (Fatores climáticos, Pragas, Doenças, Tratos Culturais, Máquinas e Implementos, Corretivos, Fertilizantes e Defensivos, Mão-de-Obra, Se- mentes e Mudanças, Crédito de Custeio e de Investimento e Outras Informações).
	P	V	F	E	M	C		
ARROZ						100	8,00 a 12,00	O clima vem favorecendo as culturas de uma maneira geral provocando aumentos consideráveis nas produtividades de feijão e boa expectativa para a cultura da soja.  O aumento de áreas com feijão deve-se ao estímulo provocado pelo preço recebido pelos produtores tanto na safra anterior como nesta 1ª safra.
BATATA INGLESA 2ª SAFRA								
FEIJÃO 2ª SAFRA					100		32,00 a 40,00	
MILHO						100	6,00	
SOJA					20	80	14,80 a 15,50	

**LEGENDA:**

P - Plantio

V - Crescimento Vegetativo

F - Florescimento

E - Enchimento de Grão

M - Maturação

C - Colheita