

VARIAÇÃO (%) ACUMULADA POR ITEM - IPCA
JULHO DE 1994 a JANEIRO DE 2008

ÍNDICE GERAL e ITEM	VARIAÇÃO(%)														
	Jul a dez/94	1995	1996	1997	1998	1999	2000	2001	2002	2003	2004	2005	2006	2007	2008
Índice Geral	18,57	22,41	9,56	5,22	1,65	8,94	5,97	7,67	12,53	9,30	7,60	5,69	3,14	4,46	0,88
Cereais, Leguminosas e Oleaginosas	8,60	-0,83	12,35	6,66	37,44	-18,75	-8,98	49,67	32,71	9,66	-8,52	-13,68	3,17	34,44	-3,53
Farinha, Féculas e Massas	-1,21	31,60	8,41	-6,89	2,91	19,43	1,39	15,76	40,40	9,24	-4,28	-3,61	1,66	9,07	1,53
Tubérculos, Raízes e Legumes	51,37	-18,01	-2,99	13,31	-13,45	-19,78	14,72	-10,14	4,08	-6,54	8,58	22,58	-30,50	25,80	29,78
Açúcares e Derivados	-3,64	14,78	-6,56	1,06	-3,45	23,81	21,91	1,43	41,09	-6,95	7,78	4,23	9,83	-13,61	-1,10
Hortaliças e Verduras	101,49	-5,59	-9,59	8,05	-13,68	-3,63	18,06	-6,13	15,08	-2,41	7,67	2,03	3,62	17,03	20,73
Frutas	87,86	-16,24	-12,53	-18,52	0,62	-6,83	-8,45	-7,32	-0,50	-6,15	-10,90	-5,40	-1,91	5,80	1,37
Carnes	32,67	-10,25	-1,21	5,27	5,33	25,06	2,57	12,18	14,60	9,38	4,87	0,97	0,70	22,15	-1,54
Pescados	61,78	11,42	-1,94	3,23	2,68	21,69	4,32	9,85	15,41	9,22	9,25	6,11	4,69	2,24	2,76
Carnes e Peixes Industrializados	17,43	4,76	-3,34	3,23	3,71	16,14	5,00	10,67	11,72	20,69	4,84	3,86	-3,90	7,50	1,74
Aves e Ovos	28,16	-7,62	12,36	-6,12	0,02	23,36	9,23	4,85	25,28	11,69	-0,26	3,21	-1,58	15,63	3,08
Leite e Derivados	9,71	9,43	4,55	0,90	0,31	14,16	8,10	1,93	20,22	8,78	7,64	-2,79	0,15	19,79	0,40
Panificados	10,29	36,46	5,99	-2,41	0,68	11,63	0,65	18,96	31,45	0,72	2,21	2,83	-1,02	7,19	0,37
Óleos e Gorduras	1,44	11,03	-0,43	18,43	1,05	4,89	-9,10	33,29	54,94	-0,42	-5,01	-10,90	4,55	12,60	1,69
Bebidas e Infusões	9,68	11,87	-0,83	10,90	-5,72	10,62	1,09	2,96	12,24	12,67	5,52	7,02	2,38	5,50	3,12
Enlatados e Conservas	5,85	15,76	2,22	-3,26	2,00	17,64	7,41	7,79	15,04	17,19	10,96	2,98	0,09	1,26	0,79
Sal e Condimentos	5,31	17,06	5,00	7,24	5,64	5,35	2,70	8,22	12,05	7,72	7,06	3,10	0,99	3,19	0,21
Alimentação Fora Domicílio	33,34	20,49	2,30	0,29	0,02	1,90	3,62	9,63	12,00	10,45	8,66	6,89	5,90	7,67	1,25
Aluguel e Taxas	51,35	81,21	31,87	8,83	-0,35	0,55	-0,11	5,38	4,76	9,63	5,84	6,88	4,59	5,19	1,04
Reparos	7,05	23,62	4,74	0,97	2,06	14,58	3,62	9,52	13,09	13,53	14,88	7,31	3,12	8,26	0,18
Artigos de Limpeza	1,94	18,94	5,21	4,62	5,30	14,50	5,50	10,08	16,99	13,93	3,74	4,74	-2,28	3,00	1,18
Combustíveis (Domésticos)	-3,05	29,37	10,52	15,56	31,32	43,01	20,87	15,55	46,02	3,96	6,87	0,43	7,31	0,51	0,02
Energia Elétrica Residencial	-1,70	65,12	1,59	10,06	2,68	19,89	12,66	17,92	19,88	21,31	9,64	8,03	0,27	-6,16	-1,13
Mobiliário	20,00	20,25	3,10	1,38	-1,97	6,15	9,06	11,86	14,90	11,57	5,47	1,61	-2,53	-1,14	0,34
Utensílios e Enfeites	19,99	27,72	4,50	-1,21	-1,17	3,19	7,69	10,23	8,33	11,29	9,64	9,62	4,19	4,12	0,27
Cama, Mesa e Banho	16,00	16,19	-8,54	-4,25	-2,86	7,55	5,05	4,89	11,19	14,47	4,60	1,55	-0,61	-1,68	-0,86
Eletrodomésticos e Equipamentos	16,72	12,39	5,37	-2,38	4,40	8,74	7,38	0,52	14,33	12,05	9,62	10,33	-0,49	-1,84	0,35
TV, Som e Informática	16,13	-5,14	-2,24	-11,93	-4,08	19,41	0,49	1,86	13,04	-4,37	-0,57	-8,49	-12,07	-8,83	-1,32
Consertos e Manutenção						0,55	1,91	6,20	8,54	5,07	5,10	4,88	1,99	-4,56	0,00
Roupa Masculina	32,15	3,64	-2,41	-0,59	-0,63	5,40	3,50	4,37	8,50	9,70	10,66	7,27	4,73	3,98	-0,74
Roupa Feminina	19,71	0,35	-0,80	2,79	-0,97	0,92	1,59	3,65	8,63	9,67	12,26	7,81	6,98	1,62	-2,13
Roupa Infantil	23,78	7,96	-2,41	-0,56	-0,83	3,90	2,53	2,26	5,42	9,54	10,06	6,26	5,06	3,37	-0,21

VARIAÇÃO (%) ACUMULADA POR ITEM - IPCA
JULHO DE 1994 a JANEIRO DE 2008

ÍNDICE GERAL e ITEM	VARIAÇÃO(%)														
	Jul a dez/94	1995	1996	1997	1998	1999	2000	2001	2002	2003	2004	2005	2006	2007	2008
Calçados e Acessórios	21,34	9,67	-2,88	-2,69	-3,82	1,03	6,98	6,06	9,38	11,69	10,00	8,96	4,98	6,55	-0,34
Jóias e Bijuterias	12,28	4,32	6,73	-0,09	3,47	22,52	7,16	13,15	16,08	6,66	1,37	1,57	0,46	2,61	0,35
Tecidos e Armarinho	11,70	2,52	-2,77	-0,20	1,99	12,70	7,63	4,61	7,23	15,08	5,42	0,52	-1,14	-1,24	2,55
Transporte Público	15,82	31,73	21,11	11,67	6,43	13,84	7,72	15,84	13,28	18,77	4,68	11,99	6,98	4,21	0,22
Veículo Próprio	16,83	13,05	9,52	4,32	-0,55	12,53	6,12	4,68	3,93	3,64	12,68	5,10	0,68	1,94	-0,81
Combustíveis (Veículos)	-0,52	8,86	21,70	16,31	-4,12	47,62	31,15	4,49	16,14	-1,62	17,87	7,38	2,29	-0,33	0,30
Produtos Farmacêuticos	2,76	18,95	19,48	11,54	12,46	16,36	0,97	1,69	10,89	11,50	6,95	6,00	4,60	0,54	1,20
Produtos Óticos	2,56	15,12	8,79	0,55	2,33	6,03	5,83	14,10	13,99	11,34	9,56	8,84	7,55	6,25	1,74
Serviços Médicos e Dentários	25,60	53,10	13,94	4,11	1,06	2,09	3,05	2,57	7,47	6,15	5,62	4,64	4,11	7,53	1,34
Serviços Laboratoriais e Hospitalares	4,32	43,79	19,26	6,34	3,75	3,54	0,11	1,25	4,41	5,89	5,48	3,40	3,15	5,45	1,51
Plano de Saúde	-9,34	50,42	27,11	9,73	7,95	8,33	5,42	4,28	8,41	8,63	10,51	12,02	12,29	8,11	0,12
Higiene Pessoal	0,86	20,13	3,90	3,56	2,08	14,08	2,57	10,36	13,85	12,22	3,05	0,31	0,64	2,29	1,28
Serviços Pessoais	36,89	53,94	7,73	3,02	2,66	0,93	7,27	5,65	7,53	7,82	5,01	9,54	7,99	7,57	1,30
Recreação	10,55	25,26	1,34	-0,24	2,97	6,52	5,38	6,92	7,71	12,49	7,80	6,22	6,21	4,87	0,00
Fumo	0,79	35,05	10,55	7,83	-2,64	-2,24	0,14	11,26	13,20	10,66	11,63	0,29	11,26	9,65	-0,23
Fotografia e Filmagem						4,15	3,10	13,63	9,83	4,58	6,78	2,76	-0,17	-1,12	4,29
Cursos	1,41	42,20	21,28	8,73	6,56	2,57	4,94	6,38	7,96	9,84	11,15	7,73	6,79	5,04	0,84
Leitura	6,03	32,54	7,34	0,60	1,72	8,98	2,12	14,19	12,27	12,73	5,95	4,72	2,89	1,88	-0,13
Papelaria						5,67	8,79	7,44	7,27	10,87	10,40	3,63	2,70	-0,06	3,53
Cursos Diversos													3,95	3,38	-0,21
Comunicação	-12,74	25,21	69,19	89,64	2,00	9,23	12,90	7,59	11,27	18,69	13,91	6,45	-0,24	0,67	0,00

**VARIAÇÃO (%) ACUMULADA POR REGIÕES - IPCA
JULHO DE 1994 a JANEIRO DE 2008**

ÍNDICE GERAL e REGIÃO	VARIAÇÃO(%)														
	Jul a Dez/94	1995	1996	1997	1998	1999	2000	2001	2002	2003	2004	2005	2006	2007	2008
Índice Geral	18,57	22,41	9,56	5,22	1,65	8,94	5,97	7,67	12,53	9,30	7,60	5,69	3,14	4,46	0,88
Rio de Janeiro	17,44	22,30	9,66	6,57	3,19	9,60	7,07	8,50	12,89	10,27	6,95	5,34	4,01	3,80	0,88
Porto Alegre	13,33	22,42	7,53	5,30	1,93	11,42	6,60	7,71	13,15	9,51	8,54	6,18	2,68	3,71	-0,11
Belo Horizonte	19,10	23,07	10,51	5,42	1,98	8,02	6,24	6,49	11,58	11,18	8,93	6,24	4,96	5,86	1,30
Recife	18,62	22,09	9,75	3,29	2,59	8,47	5,44	7,35	14,26	9,98	6,55	7,10	2,91	5,45	0,88
São Paulo	19,60	23,84	11,09	5,76	0,76	8,25	5,21	6,87	11,36	8,17	7,41	5,38	2,63	3,89	1,01
Brasília	16,71	21,41	7,91	4,84	2,23	10,42	7,12	7,30	14,79	10,20	6,97	6,24	4,22	4,55	0,67
Belém	26,83	19,07	5,74	1,31	2,86	8,37	6,00	9,85	14,15	10,43	6,18	6,06	3,16	7,10	0,95
Fortaleza	18,76	18,26	7,38	2,92	2,67	8,36	5,26	7,52	14,21	9,66	7,20	5,64	2,61	4,18	0,44
Salvador	19,63	20,86	7,54	3,60	1,90	8,29	4,90	10,38	14,12	10,60	5,68	5,78	3,20	6,07	1,89
Curitiba	16,69	20,87	8,77	5,87	0,77	10,59	7,57	7,90	12,66	7,33	9,44	4,79	2,50	3,48	0,43
Goiânia	17,16	20,43	8,19	4,63	1,19	9,08	6,73	8,98	13,56	10,47	8,95	6,37	2,58	4,70	0,58

**VARIAÇÃO (%) ACUMULADA POR GRUPOS - IPCA
JULHO DE 1994 a JANEIRO DE 2008**

ÍNDICE GERAL e GRUPO	VARIAÇÃO(%)														
	Jul a Dez/94	1995	1996	1997	1998	1999	2000	2001	2002	2003	2004	2005	2006	2007	2008
Índice Geral	18,57	22,41	9,56	5,22	1,65	8,94	5,97	7,67	12,53	9,30	7,60	5,69	3,14	4,46	0,88
Alimentação e Bebidas	23,75	8,41	1,71	1,22	1,95	8,14	3,20	9,63	19,47	7,48	3,86	1,99	1,22	10,79	1,63
Habitação	29,36	66,08	24,09	8,51	1,50	6,11	4,48	9,42	12,97	12,32	7,14	6,42	3,08	1,76	0,26
Artigos de Residência	18,07	14,74	1,94	-2,86	-0,71	8,10	5,20	5,10	12,97	6,90	5,42	2,71	-2,71	-2,48	-0,16
Vestuário	22,66	4,63	-1,62	-0,12	-1,10	4,18	4,14	4,89	8,81	10,21	9,95	7,11	5,07	3,78	-0,91
Transportes	11,83	16,99	15,76	9,48	0,78	20,59	12,09	8,00	9,97	7,29	10,99	8,07	3,14	2,08	0,69
Saúde e Cuidados Pessoais	9,05	33,96	13,80	5,92	4,51	8,67	2,64	4,20	10,19	10,03	6,88	6,21	5,99	4,48	0,88
Despesas Pessoais	17,79	38,21	5,61	2,26	2,02	2,62	5,65	6,93	8,36	9,59	6,84	6,99	7,23	6,53	1,14
Educação	2,39	40,08	18,38	7,20	5,70	3,96	4,79	7,33	8,45	10,25	10,44	7,16	6,24	4,18	3,56
Comunicação	-12,74	25,21	69,19	89,64	2,00	9,23	12,90	7,59	11,27	18,69	13,91	6,45	-0,24	0,67	-0,21

(continua)

**NO
REAL**

221,39

201,90

201,56

43,44

113,67

209,44

-26,14

201,70

319,93

165,12

198,20

163,39

210,42

166,62

132,99

164,90

138,89

216,56

499,54

228,78

175,61

638,48

375,60

154,34

201,89

77,97

151,12

-13,48

33,16

129,58

97,75

105,04

(conclusão)

**NO
REAL**

126,34
153,17
153,17
462,54
146,13
334,83
223,61
196,16
257,21
175,31
339,30
133,93
330,89
170,82
194,39
51,45
285,42
191,17
72,27
11,26
661,43

NO
REAL

221,39
224,52
200,04
224,85
207,85
201,64
213,71
210,42
185,67
205,36
199,89
207,58

NO
REAL

221,39
141,05
432,58
102,21
108,68
258,10
214,75
206,13
250,22
656,36

**SISTEMA NACIONAL DE ÍNDICES DE PREÇOS AO CONSUMIDOR
VARIÇÕES MENSAIS POR ITENS E GRUPOS
JANEIRO DE 2008 - INPC**

	RJ	POA	BH	REC	SP	DF	BEL	FOR	SAL	CUR	GOI	NACIONAL
Índice Geral	0,88	0,10	1,08	0,85	0,64	0,51	0,92	0,74	0,77	0,44	0,24	0,69
Alimentação e Bebidas	1,94	0,03	1,53	1,24	1,92	1,67	2,28	1,52	2,43	1,54	0,79	1,67
Cereais, Leguminosas e Oleagino	6,84	7,74	2,83	8,85	9,53	5,50	5,46	4,76	16,25	6,37	2,34	7,31
Farinhas, Féculas e Massas	0,47	-0,24	1,30	2,43	3,75	1,30	2,04	2,38	4,47	1,53	1,73	2,26
Tubérculos, Raízes e Legumes	11,66	-10,20	3,07	10,90	4,52	19,47	8,85	5,44	8,98	15,21	16,23	6,78
Açúcares e Derivados	1,31	-2,25	-2,57	0,34	1,03	2,38	1,51	-0,89	1,50	1,33	-0,54	0,13
Hortaliças e Verduras	-4,36	5,95	-1,58	-7,36	-5,64	4,41	20,87	2,10	9,21	-2,20	2,88	1,71
Frutas	7,03	-6,10	11,66	-0,87	10,60	6,83	4,53	5,52	7,50	0,92	2,81	6,01
Carnes	-1,23	1,20	-0,89	1,14	-1,37	0,98	2,07	0,32	4,37	1,84	-0,24	0,52
Pescados	13,74	1,53	0,90	-0,84	0,61	2,64	0,97	4,96	2,87	-1,29	0,12	2,78
Carnes e Peixes Industrializado	1,14	0,48	-1,55	-0,06	1,52	0,47	2,20	1,52	-0,21	1,84	2,08	0,81
Aves e Ovos	8,01	-0,02	1,34	1,30	2,27	1,12	0,67	2,76	2,12	1,95	-4,40	1,90
Leites e Derivados	-0,22	-1,88	-0,05	-0,87	-0,55	-2,94	-0,21	-1,06	-4,00	-1,70	-0,71	-1,12
Panificados	0,50	-0,02	1,70	-0,13	1,99	0,83	0,36	-0,03	1,08	0,71	-0,06	0,90
Óleos e Gorduras	1,37	6,12	6,32	1,17	5,46	4,92	6,81	2,97	4,64	8,59	4,98	4,85
Bebidas e Infusões	0,64	1,29	1,26	0,54	0,67	0,26	2,16	0,34	-0,67	0,47	-0,09	0,72
Enlatados e Conservas	1,49	0,73	1,06	0,07	-0,98	1,06	0,68	0,20	0,69	0,65	1,58	0,48
Sal e Condimentos	0,46	-1,79	1,92	-0,37	-0,05	-0,21	1,78	-0,26	1,06	0,82	0,21	0,28
Alimentação Fora do Domicílio	0,88	0,38	1,35	-0,40	1,26	0,58	1,81	1,30	0,60	0,75	0,38	0,94
Habitação	-0,14	-0,21	0,28	0,26	0,16	0,36	-0,43	-0,09	0,46	0,46	-0,20	0,11
Aluguel e Taxas	-0,11	0,10	0,44	0,42	0,59	0,69	0,61	-0,37	0,59	0,88	-0,53	0,36
Reparos	0,92	-0,15	0,13	0,24	0,41	-0,19	1,15	-0,18	0,81	-0,12	-1,12	0,25
Artigos de Limpeza	1,19	0,15	0,48	1,30	-0,27	-1,31	0,25	0,17	-0,94	1,44	0,37	0,22
Combustíveis (Domésticos)	0,14	0,70	0,11	-0,81	0,67	0,00	0,33	0,00	0,33	0,17	0,00	0,26
Energia Elétrica Residencial	-0,65	-1,13	0,19	0,31	-1,29	0,33	-2,16	0,17	0,85	0,00	0,35	-0,44
Artigos de Residência	0,27	-0,44	-0,09	-0,01	0,38	-0,17	0,11	-0,30	-1,12	-0,02	1,03	0,00
Mobiliário	0,76	-0,46	-0,61	-0,46	-0,22	1,35	1,37	0,13	-1,41	0,91	1,62	0,03
Utensílios e Enfeites	0,65	-0,07	0,31	0,75	0,98	-0,03	1,10	-0,35	0,03	-0,44	-0,31	0,36
Cama, Mesa e Banho	-1,62	-1,02	0,05	-1,35	-0,98	-2,59	0,25	0,51	-0,87	-2,48	-0,81	-0,85
Eletrodomésticos e Equipamentos	0,45	-0,52	0,62	1,29	1,60	1,31	-0,46	0,03	-0,56	-0,52	2,32	0,55
TV, Som e Informática	-0,67	-1,55	-0,26	-1,81	0,02	-2,78	-1,04	-2,34	-3,20	-0,90	-0,72	-1,07
Vestuário	-0,03	-0,49	0,07	-0,21	0,30	0,08	-0,46	-0,79	-0,27	0,19	-1,39	-0,17
Roupa Masculina	-1,40	0,02	-0,18	-1,14	-0,70	0,22	-1,31	-2,50	-0,54	0,32	-2,28	-0,88
Roupa Feminina	0,14	-1,30	-1,91	-1,39	0,15	0,55	-1,37	0,54	1,49	1,02	-1,56	-0,31
Roupa Infantil	-0,48	-1,30	0,37	-0,41	0,33	-1,25	0,69	-0,20	0,08	0,11	-1,90	-0,06
Calçados e Acessórios	1,55	0,18	1,76	1,74	0,98	0,54	0,07	-1,00	-1,18	-0,40	-0,86	0,40
Jóias e Bijuterias	-1,77	-0,59	-0,72	0,88	0,64	-0,24	0,65	0,30	-1,44	-0,77	1,44	-0,20
Tecidos e Armarinho	-0,69	0,00	-1,35	-0,33	-0,31	-1,58	0,27	-0,07	0,33	0,30	0,34	-0,16
Transportes	1,47	0,79	2,55	2,62	-0,03	-0,10	0,34	1,40	0,03	-0,59	0,33	0,76
Transporte Público	1,85	1,35	3,78	3,73	-0,05	0,00	-0,03	0,24	0,00	0,01	0,00	1,02
Veículo Próprio	0,61	1,03	0,94	0,84	0,10	-0,34	1,63	1,30	0,41	0,10	1,04	0,61
Combustíveis (Veículos)	-0,66	-2,01	-0,12	0,55	-0,12	-0,23	2,16	5,10	-0,30	-2,55	-0,06	-0,16
Saúde e Cuidados Pessoais	0,06	0,25	0,90	0,63	0,54	0,16	0,46	0,61	0,14	-0,23	0,09	0,37
Produtos Farmacêuticos	-0,43	0,44	0,62	0,77	0,18	-0,08	0,53	0,83	0,03	-0,40	0,03	0,21
Produtos Óticos	-2,39	0,23	0,73	-1,36	0,01	1,83	-0,27	-2,17	0,92	2,86	4,25	0,08
Serviços Médicos e Dentários	1,49	-0,02	2,59	1,69	0,84	0,59	0,14	1,73	0,95	-0,78	0,41	1,08
Serviços Laboratoriais e Hospit	0,98	-0,17	-1,02	1,20	1,04	-0,57	0,17	-3,01	0,28	-1,19	1,07	0,01
Plano de Saúde	0,53	0,52	0,52	0,55	0,50	0,53	0,51	0,50	0,55	0,50	0,52	0,52
Higiene Pessoal	0,39	0,35	0,33	0,52	0,98	-0,01	0,63	0,61	-0,29	-0,40	-0,41	0,34
Despesas Pessoais	0,74	0,48	0,70	0,79	0,19	0,28	0,57	1,02	0,13	0,89	0,61	0,51
Serviços Pessoais	1,01	-0,08	1,20	1,08	0,10	0,22	0,66	0,77	-0,47	0,56	1,03	0,45
Recreação	0,23	0,55	0,11	0,21	-0,13	0,06	0,51	1,52	0,80	1,33	-0,34	0,41
Fumo	1,34	0,69	1,34	1,34	0,69	1,34	0,57	0,26	1,34	0,69	1,34	0,90
Fotografia e Filmagem	-0,66	1,56	0,00	-0,50	0,00	0,00	-0,67	-0,26	-0,58	0,73	-0,32	0,05
Educação	0,07	0,84	-0,04	0,17	0,28	0,85	0,30	0,69	0,39	-0,16	0,21	0,29
Cursos	0,00	1,04	0,00	0,00	0,00	0,00	0,00	0,00	0,00	0,00	0,00	0,09
Leitura	0,47	0,35	1,12	1,07	1,44	1,19	0,59	1,93	1,20	0,27	0,92	1,03
Papelaria	-0,28	0,42	-1,22	-0,03	-0,01	2,40	1,48	3,81	1,61	-2,05	1,00	0,52
Cursos Diversos	0,00	0,90	-0,11	0,00	0,00	0,00	0,00	0,00	0,00	0,00	0,00	0,04
Comunicação	0,03	-0,28	-0,13	-0,11	-0,23	-0,01	0,21	0,07	0,00	0,05	0,06	-0,08
Comunicação	0,03	-0,28	-0,13	-0,11	-0,23	-0,01	0,21	0,07	0,00	0,05	0,06	-0,08

SISTEMA NACIONAL DE INDICES DE PREÇOS AO CONSUMIDOR
VARIAÇÕES ACUMULADAS NO ANO POR ITENS E GRUPOS
JANEIRO DE 2008 - INPC

	RJ	POA	BH	REC	SP	DF	BEL	FOR	SAL	CUR	GOI	NACIONAL
Índice Geral	0,73	-0,01	1,53	0,83	0,68	0,40	1,11	0,49	2,38	0,42	0,65	0,91
Alimentação e Bebidas	2,00	0,70	1,94	2,26	1,33	0,55	2,47	1,04	1,66	1,29	1,47	1,59
Cereais, Leguminosas e Oleagino	-2,82	-2,87	-4,18	-0,75	-4,53	-0,70	-2,78	-4,14	-3,87	-2,81	-1,98	-3,42
Farinhas, Féculas e Massas	0,29	0,44	0,28	3,89	-0,41	0,78	5,14	1,89	6,01	0,67	2,96	2,30
Tubérculos, Raízes e Legumes	47,19	-2,87	37,94	31,96	22,82	15,76	25,63	41,41	38,67	15,60	41,33	29,89
Açúcares e Derivados	-1,63	-0,06	-0,81	-2,14	-2,24	-1,46	-2,10	-3,41	-2,34	-0,20	-1,46	-1,65
Hortaliças e Verduras	31,61	29,94	23,28	9,76	26,44	3,79	1,87	0,16	5,93	39,80	10,69	17,78
Frutas	2,15	-4,68	-6,94	11,40	3,08	-7,56	6,62	-2,06	3,01	0,29	0,46	1,20
Carnes	-2,47	2,84	-1,44	-2,60	-3,02	-3,65	-1,66	-2,76	-3,89	-0,29	-2,28	-1,89
Pescados	2,90	3,11	3,90	0,20	-1,52	1,96	13,06	2,68	-2,50	1,89	1,49	4,49
Carnes e Peixes Industrializado	0,32	1,42	3,67	-0,55	1,37	2,09	2,91	0,65	4,47	-0,64	0,19	1,83
Aves e Ovos	2,97	1,44	14,21	0,56	3,76	0,82	3,25	1,36	-1,30	2,73	0,55	3,06
Leites e Derivados	1,67	-2,09	0,70	0,11	0,06	0,86	1,77	2,10	2,62	-0,11	0,96	0,64
Panificados	0,90	0,53	0,12	0,84	0,95	-0,18	0,81	-0,76	-0,72	-0,85	-2,24	0,18
Óleos e Gorduras	0,61	4,25	-1,53	3,93	2,51	3,86	-2,36	3,54	3,60	1,23	-0,18	1,64
Bebidas e Infusões	3,34	2,49	3,40	0,78	4,13	3,77	4,64	4,44	3,77	3,99	4,88	3,60
Enlatados e Conservas	1,87	2,83	2,65	2,16	0,47	1,78	0,44	-0,40	0,85	0,34	0,08	1,22
Sal e Condimentos	-2,39	-0,04	1,16	1,02	0,19	0,48	0,73	-0,95	1,15	0,38	0,85	0,19
Alimentação Fora do Domicílio	0,75	0,39	1,36	1,78	1,49	1,00	0,68	1,19	0,90	1,85	2,02	1,23
Habitação	0,06	-1,74	0,26	0,48	-0,02	0,68	0,24	0,39	0,44	0,40	0,30	0,05
Aluguel e Taxas	0,17	0,92	0,77	1,54	0,39	1,04	1,97	0,08	0,49	0,70	0,53	0,60
Reparos	0,03	0,05	-0,19	0,86	0,43	-0,71	1,43	0,26	0,75	0,54	1,33	0,33
Artigos de Limpeza	1,90	0,95	1,04	1,64	1,18	1,39	-0,30	0,92	1,82	-0,55	0,83	1,04
Combustíveis (Domésticos)	-0,39	-0,44	0,33	-1,79	-0,54	0,72	0,60	0,67	0,27	0,78	0,98	-0,04
Energia Elétrica Residencial	-0,15	-6,80	-0,32	-0,13	-1,10	-0,22	-1,06	0,47	-0,04	0,00	-0,61	-1,02
Artigos de Residência	-0,27	-0,23	-0,24	0,12	0,38	-0,11	0,19	-1,34	-0,39	0,33	0,16	-0,03
Mobiliário	-0,14	0,57	-0,54	0,25	1,22	-0,29	1,77	-1,00	-2,01	0,92	1,17	0,32
Utensílios e Enfeites	0,59	-0,15	-0,10	2,07	-0,41	1,56	1,72	0,03	0,98	0,49	0,06	0,46
Cama, Mesa e Banho	-2,56	-0,90	1,80	2,16	-3,31	2,80	0,61	-1,77	-2,30	-0,63	0,30	-0,88
Eletrodomésticos e Equipamentos	0,74	-0,03	0,05	-0,43	0,76	-1,14	-0,62	-1,66	0,78	0,69	-0,22	0,22
TV, Som e Informática	-0,74	-2,55	-0,37	-0,60	-0,63	-1,01	-1,12	-1,61	1,03	-0,49	-0,01	-0,67
Vestuário	-0,67	-1,82	-0,10	-0,61	-1,01	0,27	-0,13	-0,36	-0,64	-0,98	-0,97	-0,70
Roupa Masculina	0,20	-3,05	-0,46	0,12	-0,21	0,16	0,57	-2,04	-1,03	-1,08	-3,30	-0,74
Roupa Feminina	-2,39	-1,77	-0,44	-0,08	-3,90	-1,02	0,01	0,67	-1,56	-2,25	-2,17	-1,60
Roupa Infantil	-0,33	-1,41	0,98	-1,27	-0,52	2,27	-0,69	0,26	-0,03	0,38	-0,62	-0,25
Calçados e Acessórios	-0,40	-1,68	-0,51	-1,44	0,32	0,69	-0,52	-0,09	-0,25	-0,81	0,98	-0,36
Jóias e Bijuterias	1,36	1,75	2,49	1,18	0,11	-3,52	0,33	-0,83	1,21	-0,78	0,24	0,63
Tecidos e Armarinho	-0,99	-0,42	-0,15	-2,05	0,31	0,06	0,02	-0,86	-0,55	-0,86	-0,44	-0,65
Transportes	0,65	2,23	4,24	-0,09	0,73	-0,30	0,14	0,19	12,30	-0,68	-0,06	1,95
Transporte Público	0,71	5,89	7,53	0,01	0,57	0,04	0,05	-0,11	14,27	0,02	0,03	3,09
Veículo Próprio	0,72	0,64	-0,17	0,09	0,01	0,70	1,10	1,13	0,94	1,07	1,22	0,43
Combustíveis (Veículos)	-0,05	-5,72	-1,26	-0,98	2,07	-2,66	-1,13	-0,33	4,33	-3,85	-2,99	-0,39
Saúde e Cuidados Pessoais	0,38	0,45	1,03	0,55	0,97	0,38	0,52	1,07	0,66	-0,49	0,37	0,63
Produtos Farmacêuticos	0,61	0,64	0,79	0,33	0,54	0,15	0,43	0,81	1,11	-2,00	-0,29	0,44
Produtos Óticos	-2,34	-0,49	3,50	1,20	1,73	3,36	0,36	2,16	0,24	-1,18	7,78	1,31
Serviços Médicos e Dentários	2,36	0,63	1,85	1,65	3,04	0,87	0,88	2,98	1,12	2,40	1,01	1,78
Serviços Laboratoriais e Hospit	-0,67	-0,89	0,19	0,75	0,50	0,96	0,34	1,33	1,68	0,71	1,47	0,02
Plano de Saúde	1,63	1,45	1,45	1,57	1,53	1,65	1,52	1,24	1,34	1,54	1,51	1,47
Higiene Pessoal	-0,29	0,82	0,25	-0,05	0,74	-0,26	0,11	0,58	-0,45	-0,93	-0,05	0,11
Despesas Pessoais	0,22	0,32	0,95	-0,47	1,33	1,20	0,41	0,98	0,86	1,18	1,57	0,85
Serviços Pessoais	0,20	1,18	0,40	-0,87	2,78	1,06	0,35	1,01	1,54	0,62	2,28	1,19
Recreação	0,38	0,05	1,76	-0,19	1,24	1,67	0,60	1,39	0,10	2,16	1,52	0,97
Fumo	0,00	0,00	0,00	0,00	0,00	0,00	0,00	0,00	0,00	0,00	0,00	0,00
Fotografia e Filmagem	0,00	1,03	-0,15	-0,28	-1,07	0,10	-1,60	-0,55	1,00	2,96	0,36	0,10
Educação	2,78	1,78	1,21	3,43	2,84	3,80	3,35	-0,15	4,00	4,00	3,48	2,75
Cursos	4,76	2,71	4,78	4,81	4,25	6,90	4,13	0,00	6,66	5,57	3,26	4,09
Leitura	0,85	0,55	0,81	1,04	0,68	1,93	1,19	1,20	0,04	1,58	1,97	0,90
Papelaria	1,32	0,18	3,26	0,15	-1,52	1,35	-0,87	-0,35	-0,28	0,54	4,53	0,30
Cursos Diversos	2,31	0,89	-1,97	0,73	4,06	5,58	6,52	-2,47	3,23	3,81	5,34	2,45
Comunicação	-0,10	-4,15	-0,19	0,02	-0,07	-0,09	0,31	0,46	0,04	0,25	0,04	-0,25
Comunicação	-0,10	-4,15	-0,19	0,02	-0,07	-0,09	0,31	0,46	0,04	0,25	0,04	-0,25

SÉRIE HISTÓRICA DO INPC

(continua)

ANO	MÊS	NÚMERO ÍNDICE (DEZ 93 = 100)	VARIÇÃO (%)				
			NO MÊS	3 MESES	SEMESTRAL	NO ANO	12 MESES
1994	JAN	141,32	41,32	164,71	542,07	41,32	2741,45
	FEV	198,65	40,57	173,60	576,87	98,65	3100,70
	MAR	284,23	43,08	184,23	614,05	184,23	3489,58
	ABR	406,05	42,86	187,33	660,58	306,05	3894,75
	MAI	579,56	42,73	191,75	698,23	479,56	4397,36
	JUN	859,14	48,24	202,27	759,14	759,14	5013,82
	JUL	925,72	7,75	127,98	555,05	825,72	4105,88
	AGO	942,85	1,85	62,68	374,63	842,85	3112,62
	SET	956,05	1,40	11,28	236,36	856,05	2301,83
	OUT	983,01	2,82	6,19	142,09	883,01	1741,30
	NOV	1012,11	2,96	7,35	74,63	912,11	1293,98
	DEZ	1029,32	1,70	7,66	19,81	929,32	929,32
1995	JAN	1044,14	1,44	6,22	12,79	1,44	638,85
	FEV	1054,69	1,01	4,21	11,86	2,46	430,93
	MAR	1071,78	1,62	4,13	12,11	4,13	277,08
	ABR	1098,47	2,49	5,20	11,75	6,72	170,53
	MAI	1121,54	2,10	6,34	10,81	8,96	93,52
	JUN	1145,99	2,18	6,92	11,33	11,33	33,39
	JUL	1174,18	2,46	6,89	12,45	14,07	26,84
	AGO	1186,16	1,02	5,76	12,47	15,24	25,81
	SET	1200,04	1,17	4,72	11,97	16,59	25,52
	OUT	1216,84	1,40	3,63	10,78	18,22	23,79
	NOV	1235,21	1,51	4,14	10,14	20,00	22,04
	DEZ	1255,59	1,65	4,63	9,56	21,98	21,98
1996	JAN	1273,92	1,46	4,69	8,49	1,46	22,01
	FEV	1282,96	0,71	3,87	8,16	2,18	21,64
	MAR	1286,68	0,29	2,48	7,22	2,48	20,05
	ABR	1298,65	0,93	1,94	6,72	3,43	18,22
	MAI	1315,27	1,28	2,52	6,48	4,75	17,27
	JUN	1332,76	1,33	3,58	6,15	6,15	16,30
	JUL	1348,75	1,20	3,86	5,87	7,42	14,87
	AGO	1355,49	0,50	3,06	5,65	7,96	14,28
	SET	1355,76	0,02	1,73	5,37	7,98	12,98
	NOV	1365,54	0,34	0,74	3,82	8,76	10,55
	DEZ	1370,05	0,33	1,05	2,80	9,12	9,12
	1997	JAN	1381,15	0,81	1,49	2,40	0,81
FEV		1387,37	0,45	1,60	2,35	1,26	8,14
MAR		1396,80	0,68	1,95	3,03	1,95	8,56
ABR		1405,18	0,60	1,74	3,25	2,56	8,20
MAI		1406,73	0,11	1,40	3,02	2,68	6,95
JUN		1411,65	0,35	1,06	3,04	3,04	5,92
JUL		1414,19	0,18	0,64	2,39	3,22	4,85
AGO		1413,77	-0,03	0,50	1,90	3,19	4,30
SET		1415,18	0,10	0,25	1,32	3,29	4,38
OUT		1419,28	0,29	0,36	1,00	3,59	4,29
NOV		1421,41	0,15	0,54	1,04	3,75	4,09
DEZ		1429,51	0,57	1,01	1,27	4,34	4,34

SÉRIE HISTÓRICA DO INPC

(continuação)

ANO	MÊS	NÚMERO ÍNDICE (DEZ 93 = 100)	VARIÇÃO (%)				
			NO MÊS	3 MESES	SEMESTRAL	NO ANO	12 MESES
1998	JAN	1441,66	0,85	1,58	1,94	0,85	4,38
	FEV	1449,44	0,54	1,97	2,52	1,39	4,47
	MAR	1456,54	0,49	1,89	2,92	1,89	4,28
	ABR	1463,09	0,45	1,49	3,09	2,35	4,12
	MAI	1473,62	0,72	1,67	3,67	3,09	4,75
	JUN	1475,83	0,15	1,32	3,24	3,24	4,55
	JUL	1471,70	-0,28	0,59	2,08	2,95	4,07
	AGO	1464,49	-0,49	-0,62	1,04	2,45	3,59
	SET	1459,95	-0,31	-1,08	0,23	2,13	3,16
	OUT	1461,56	0,11	-0,69	-0,10	2,24	2,98
	NOV	1458,93	-0,18	-0,38	-1,00	2,06	2,64
	DEZ	1465,06	0,42	0,35	-0,73	2,49	2,49
1999	JAN	1474,58	0,65	0,89	0,20	0,65	2,28
	FEV	1493,60	1,29	2,38	1,99	1,95	3,05
	MAR	1512,72	1,28	3,25	3,61	3,25	3,86
	ABR	1519,83	0,47	3,07	3,99	3,74	3,88
	MAI	1520,59	0,05	1,81	4,23	3,79	3,19
	JUN	1521,65	0,07	0,59	3,86	3,86	3,10
	JUL	1532,91	0,74	0,86	3,96	4,63	4,16
	AGO	1541,34	0,55	1,36	3,20	5,21	5,25
	SET	1547,35	0,39	1,69	2,29	5,62	5,99
	OUT	1562,20	0,96	1,91	2,79	6,63	6,89
	NOV	1576,88	0,94	2,31	3,70	7,63	8,08
	8 DEZ	1588,55	0,74	2,66	4,40	8,43	8,43
2000	JAN	1598,24	0,61	2,31	4,26	0,61	8,39
	FEV	1599,04	0,05	1,41	3,74	0,66	7,06
	MAR	1601,12	0,13	0,79	3,47	0,79	5,84
	ABR	1602,56	0,09	0,27	2,58	0,88	5,44
	MAI	1601,76	-0,05	0,17	1,58	0,83	5,34
	JUN	1606,57	0,30	0,34	1,13	1,13	5,58
	JUL	1628,90	1,39	1,64	1,92	2,54	6,26
	AGO	1648,61	1,21	2,92	3,10	3,78	6,96
	SET	1655,70	0,43	3,06	3,41	4,23	7,00
	OUT	1658,35	0,16	1,81	3,48	4,39	6,15
	NOV	1663,16	0,29	0,88	3,83	4,70	5,47
	DEZ	1672,31	0,55	1,00	4,09	5,27	5,27
2001	JAN	1685,19	0,77	1,62	3,46	0,77	5,44
	FEV	1693,45	0,49	1,82	2,72	1,26	5,90
	MAR	1701,58	0,48	1,75	2,77	1,75	6,27
	ABR	1715,87	0,84	1,82	3,47	2,60	7,07
	MAI	1725,65	0,57	1,90	3,76	3,19	7,73
	JUN	1736,00	0,60	2,02	3,81	3,81	8,06
	JUL	1755,27	1,11	2,30	4,16	4,96	7,76
	AGO	1769,14	0,79	2,52	4,47	5,79	7,31
	SET	1776,92	0,44	2,36	4,43	6,26	7,32
	OUT	1793,62	0,94	2,18	4,53	7,25	8,16
	NOV	1816,76	1,29	2,69	5,28	8,64	9,24
	DEZ	1830,20	0,74	3,00	5,43	9,44	9,44

SÉRIE HISTÓRICA DO INPC

(continuação)

ANO	MÊS	NÚMERO ÍNDICE (DEZ 93 = 100)	VARIÇÃO (%)				
			NO MÊS	3 MESES	SEMESTRAL	NO ANO	12 MESES
2002	JAN	1849,78	1,07	3,13	5,38	1,07	9,77
	FEV	1855,51	0,31	2,13	4,88	1,38	9,57
	MAR	1867,01	0,62	2,01	5,07	2,01	9,72
	ABR	1879,71	0,68	1,62	4,80	2,71	9,55
	MAI	1881,40	0,09	1,40	3,56	2,80	9,03
	JUN	1892,88	0,61	1,39	3,42	3,42	9,04
	JUL	1914,65	1,15	1,86	3,51	4,61	9,08
	AGO	1931,12	0,86	2,64	4,07	5,51	9,16
	SET	1947,15	0,83	2,87	4,29	6,39	9,58
	9 OUT	1977,72	1,57	3,29	5,21	8,06	10,26
	NOV	2044,76	3,39	5,88	8,68	11,72	12,55
	DEZ	2099,97	2,70	7,85	10,94	14,74	14,74
2003	JAN	2151,84	2,47	8,80	12,39	2,47	16,33
	FEV	2183,26	1,46	6,77	13,06	3,97	17,66
	MAR	2213,17	1,37	5,39	13,66	5,39	18,54
	ABR	2243,71	1,38	4,27	13,45	6,84	19,36
	MAI	2265,92	0,99	3,79	10,82	7,90	20,44
	JUN	2264,56	-0,06	2,32	7,84	7,84	19,64
	JUL	2265,47	0,04	0,97	5,28	7,88	18,32
	AGO	2269,55	0,18	0,16	3,95	8,08	17,53
	SET	2288,16	0,82	1,04	3,39	8,96	17,51
	OUT	2297,08	0,39	1,40	2,38	9,39	16,15
	NOV	2305,58	0,37	1,59	1,75	9,79	12,76
	DEZ	2318,03	0,54	1,31	2,36	10,38	10,38
2004	JAN	2337,27	0,83	1,75	3,17	0,83	8,62
	FEV	2346,39	0,39	1,77	3,39	1,22	7,47
	MAR	2359,76	0,57	1,80	3,13	1,80	6,62
	ABR	2369,43	0,41	1,38	3,15	2,22	5,60
	MAI	2378,91	0,40	1,39	3,18	2,63	4,99
	JUN	2390,80	0,50	1,32	3,14	3,14	5,57
	JUL	2408,25	0,73	1,64	3,04	3,89	6,30
	AGO	2420,29	0,50	1,74	3,15	4,41	6,64
	SET	2424,40	0,17	1,41	2,74	4,59	5,95
	OUT	2428,52	0,17	0,84	2,49	4,77	5,72
	NOV	2439,21	0,44	0,78	2,53	5,23	5,80
	DEZ	2460,19	0,86	1,48	2,90	6,13	6,13
2005	JAN	2474,21	0,57	1,88	2,74	0,57	5,86
	FEV	2485,10	0,44	1,88	2,68	1,01	5,91
	MAR	2503,24	0,73	1,75	3,25	1,75	6,08
	ABR	2526,02	0,91	2,09	4,01	2,68	6,61
	MAI	2543,70	0,70	2,36	4,28	3,39	6,93
	JUN	2540,90	-0,11	1,50	3,28	3,28	6,28
	JUL	2541,66	0,03	0,62	2,73	3,31	5,54
	AGO	2541,66	0,00	-0,08	2,28	3,31	5,01
	SET	2545,47	0,15	0,18	1,69	3,47	4,99
	OUT	2560,23	0,58	0,73	1,35	4,07	5,42
	NOV	2574,05	0,54	1,27	1,19	4,63	5,53
	DEZ	2584,35	0,40	1,53	1,71	5,05	5,05

SÉRIE HISTÓRICA DO INPC

(continuação)

ANO	MÊS	NÚMERO ÍNDICE (DEZ 93 = 100)	VARIÇÃO (%)				
			NO MÊS	3 MESES	SEMESTRAL	NO ANO	12 MESES
2006	JAN	2594,17	0,38	1,33	2,07	0,38	4,85
	FEV	2600,14	0,23	1,01	2,30	0,61	4,63
	MAR	2607,16	0,27	0,88	2,42	0,88	4,15
	ABR	2610,29	0,12	0,62	1,96	1,00	3,34
	MAI	2613,68	0,13	0,52	1,54	1,13	2,75
	JUN	2611,85	-0,07	0,18	1,06	1,06	2,79
	JUL	2614,72	0,11	0,17	0,79	1,18	2,87
	AGO	2614,20	-0,02	0,02	0,54	1,16	2,85
	SET	2618,38	0,16	0,25	0,43	1,32	2,86
	OUT	2629,64	0,43	0,57	0,74	1,75	2,71
	NOV	2640,68	0,42	1,01	1,03	2,18	2,59
	DEZ	2657,05	0,62	1,48	1,73	2,81	2,81
2007	JAN	2670,07	0,49	1,54	2,12	0,49	2,93
	FEV	2681,28	0,42	1,54	2,57	0,91	3,12
	MAR	2693,08	0,44	1,36	2,85	1,36	3,30
	ABR	2700,08	0,26	1,12	2,68	1,62	3,44
	MAI	2707,10	0,26	0,96	2,52	1,88	3,57
	JUN	2715,49	0,31	0,83	2,20	2,20	3,97
	JUL	2724,18	0,32	0,89	2,03	2,53	4,19
	AGO	2740,25	0,59	1,22	2,20	3,13	4,82
	SET	2747,10	0,25	1,16	2,01	3,39	4,92
	OUT	2755,34	0,30	1,14	2,05	3,70	4,78
	NOV	2767,19	0,43	0,98	2,22	4,15	4,79
	DEZ	2794,03	0,97	1,71	2,89	5,16	5,16
2008	JAN	2813,31	0,69	2,10	3,27	0,69	5,36

Fonte: IBGE, Diretoria de Pesquisas, Coordenação de Índices de Preços, Sistema Nacional de Índices de Preços ao Consumidor.

Varição (%) Mensal - INPC
janeiro de 1994 a janeiro de 2008

Ano/Mês	Janeiro	Fevereiro	Março	Abril	Mai	Junho	Julho	Agosto	Setembro	Outubro	Novembro	Dezembro	No Ano
1994	41,32	40,57	43,08	42,86	42,73	48,24	7,75	1,85	1,40	2,82	2,96	1,70	929,32
1995	1,44	1,01	1,62	2,49	2,10	2,18	2,46	1,02	1,17	1,40	1,51	1,65	21,98
1996	1,46	0,71	0,29	0,93	1,28	1,33	1,20	0,50	0,02	0,38	0,34	0,33	9,12
1997	0,81	0,45	0,68	0,60	0,11	0,35	0,18	-0,03	0,10	0,29	0,15	0,57	4,34
1998	0,85	0,54	0,49	0,45	0,72	0,15	-0,28	-0,49	-0,31	0,11	-0,18	0,42	2,49
1999	0,65	1,29	1,28	0,47	0,05	0,07	0,74	0,55	0,39	0,96	0,94	0,74	8,43
2000	0,61	0,05	0,13	0,09	-0,05	0,30	1,39	1,21	0,43	0,16	0,29	0,55	5,27
2001	0,77	0,49	0,48	0,84	0,57	0,60	1,11	0,79	0,44	0,94	1,29	0,74	9,44
2002	1,07	0,31	0,62	0,68	0,09	0,61	1,15	0,86	0,83	1,57	3,39	2,70	14,74
2003	2,47	1,46	1,37	1,38	0,99	-0,06	0,04	0,18	0,82	0,39	0,37	0,54	10,38
2004	0,83	0,39	0,57	0,41	0,40	0,50	0,73	0,50	0,17	0,17	0,44	0,86	6,13
2005	0,57	0,44	0,73	0,91	0,70	-0,11	0,03	0,00	0,15	0,58	0,54	0,40	5,05
2006	0,38	0,23	0,27	0,12	0,13	-0,07	0,11	-0,02	0,08	0,43	0,42	0,62	2,81
2007	0,49	0,42	0,44	0,26	0,26	0,31	0,32	0,59	0,25	0,30	0,43	0,97	5,16
2008	0,69	-	-	-	-	-	-	-	-	-	-	-	0,69

Variação (%) Mensal do Grupo Alimentação - INPC

janeiro de 1994 a janeiro de 2008

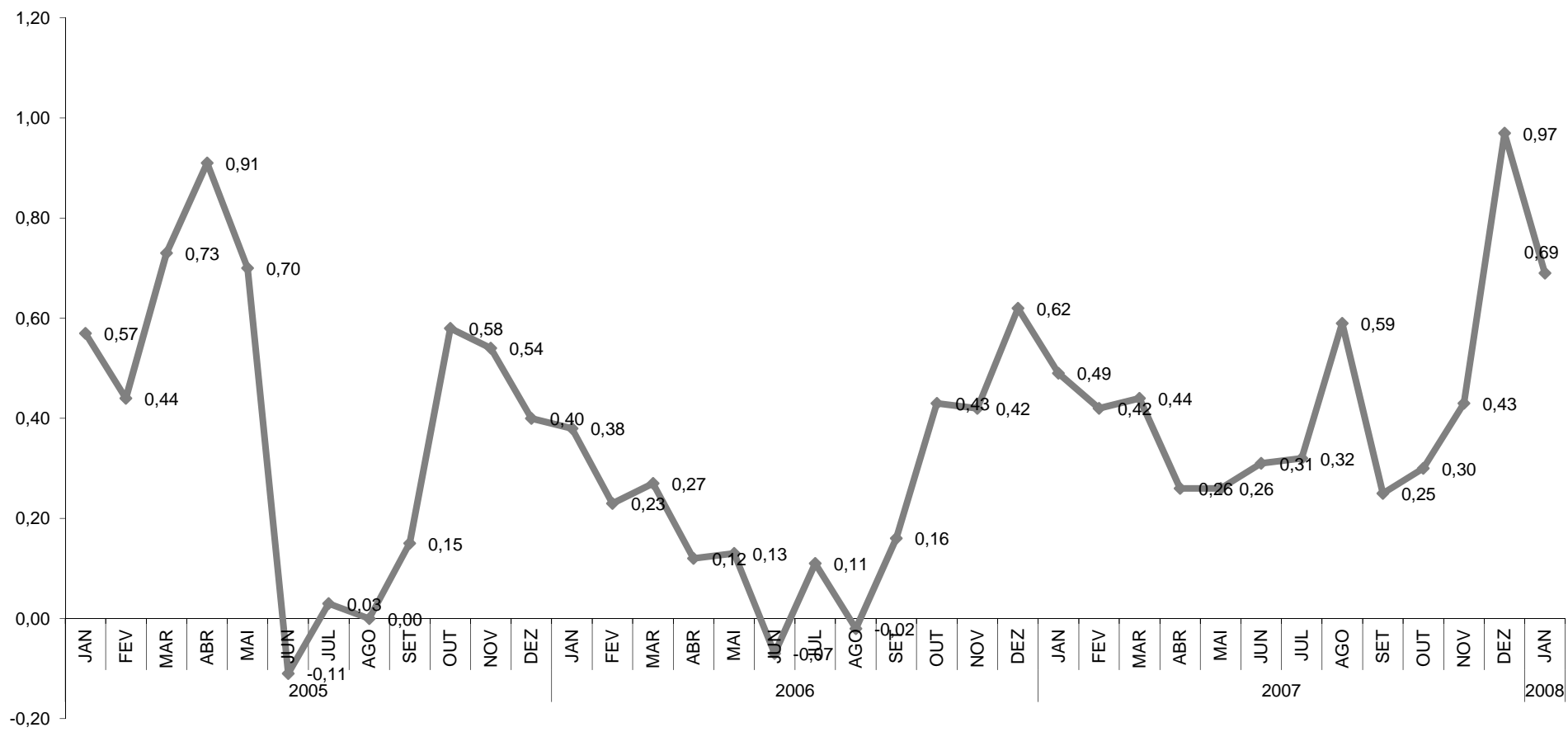
Ano/Mês	Janeiro	Fevereiro	Março	Abril	Mai	Junho	Julho	Agosto	Setembro	Outubro	Novembro	Dezembro	No Ano
1994	47,29	41,72	44,61	42,66	39,23	51,85	9,55	0,66	-0,14	4,39	4,03	0,80	997,33
1995	0,52	-0,21	1,42	2,06	0,60	-0,52	0,90	0,57	0,11	0,56	1,16	0,98	8,44
1996	1,53	0,10	0,03	0,67	0,83	0,78	0,40	-0,70	-0,82	0,27	-0,32	-0,57	2,18
1997	0,83	0,69	1,34	0,11	-0,95	-0,48	-0,57	-0,71	-0,21	0,34	0,19	0,78	1,37
1998	1,61	0,76	1,01	0,98	2,11	0,31	-1,18	-1,44	-0,79	0,14	-0,63	0,24	3,09
1999	0,90	2,92	2,02	-0,48	-1,11	-1,36	-0,41	0,06	0,50	2,04	1,67	1,57	8,52
2000	0,90	-0,46	-0,58	-0,49	-0,79	0,18	2,09	2,33	0,91	0,12	-0,16	-0,42	3,62
2001	0,89	0,13	1,17	2,07	0,62	0,02	0,69	0,96	0,23	1,19	1,44	0,65	10,50
2002	0,89	0,09	0,41	-0,39	-0,74	0,13	1,18	2,26	2,22	3,10	6,48	4,25	21,52
2003	2,44	1,29	1,61	1,15	0,61	-0,51	-0,91	-0,48	0,79	0,46	0,24	0,30	7,17
2004	0,97	0,25	0,51	-0,40	0,02	0,48	0,53	0,76	-0,23	-0,57	-0,09	0,68	2,92
2005	0,75	0,43	0,23	0,69	0,70	-0,82	-0,65	-0,86	-0,45	0,28	0,81	0,35	1,43
2006	0,07	-0,20	-0,12	-0,34	-0,12	-0,57	-0,20	-0,27	0,16	1,10	1,14	0,37	0,94
2007	0,80	0,79	1,10	0,09	0,07	0,93	1,36	1,52	0,61	0,55	0,90	2,61	11,91
2008	1,67	-	-	-	-	-	-	-	-	-	-	-	1,67

**SÉRIE HISTÓRICA
DOS ACUMULADOS NO ANO
IPCA e INPC**

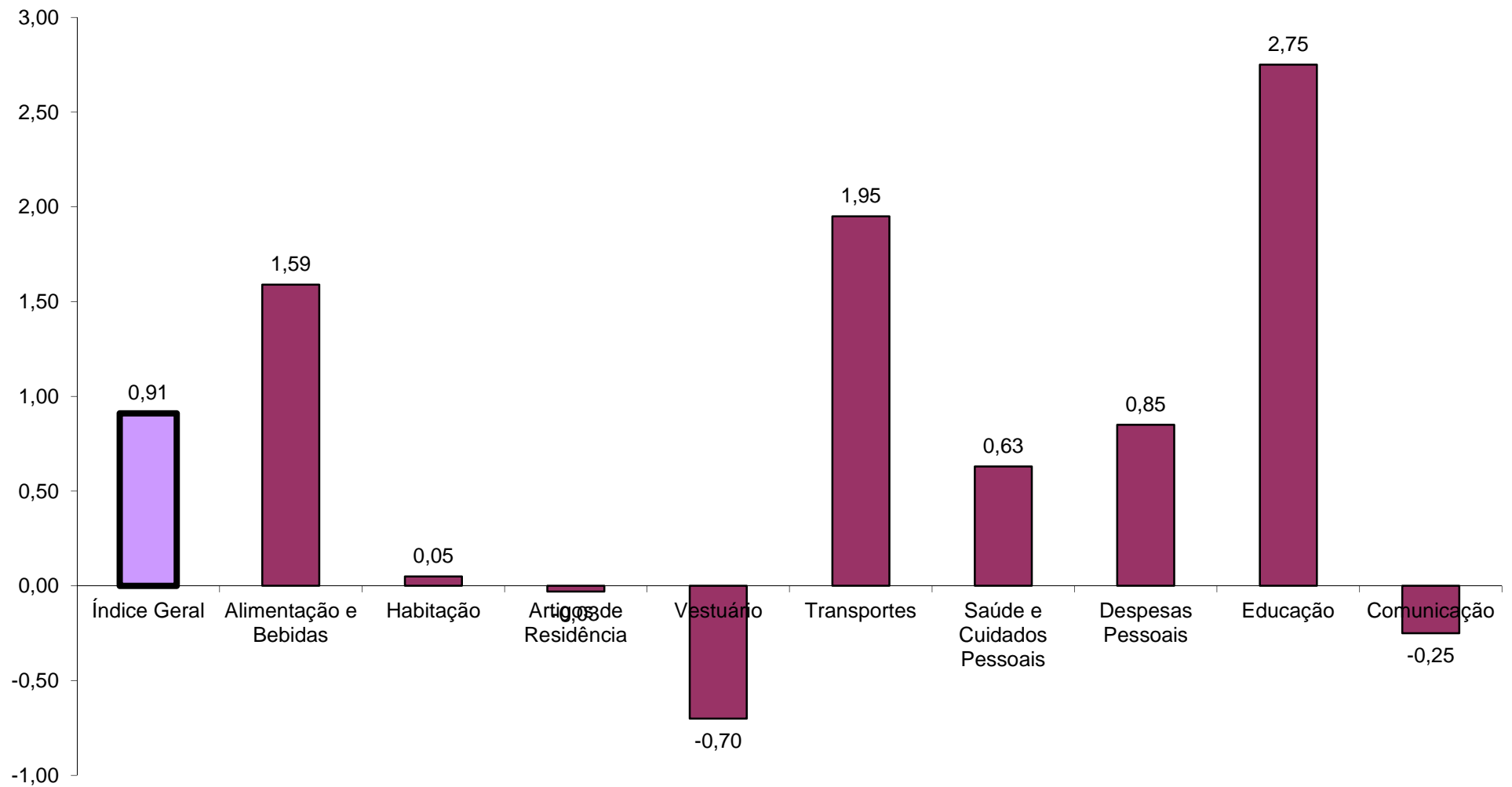
ANO	VARIÇÃO ACUMULADA NO ANO (%)	
	IPCA	INPC
1980	99,25	99,70
1981	95,62	93,51
1982	104,79	100,31
1983	164,01	177,97
1984	215,26	209,12
1985	242,23	239,05
1986	79,66	59,20
1987	363,41	394,60
1988	980,21	993,28
1989	1972,91	1863,56
1990	1620,97	1585,18
1991	472,70	475,10
1992	1119,10	1149,06
1993	2477,15	2489,11
1994	916,46	929,32
1995	22,41	21,98
1996	9,56	9,12
1997	5,22	4,34
1998	1,65	2,49
1999	8,94	8,43
2000	5,97	5,27
2001	7,67	9,44
2002	12,53	14,74
2003	9,30	10,38
2004	7,60	6,13
2005	5,69	5,05
2006	3,14	2,81
2007	4,46	5,16
2008	0,88	0,91

FONTE: IBGE, Diretoria de Pesquisas, Coordenação de Índices de Preços,
Sistema Nacional de Índices de Preços ao Consumidor.

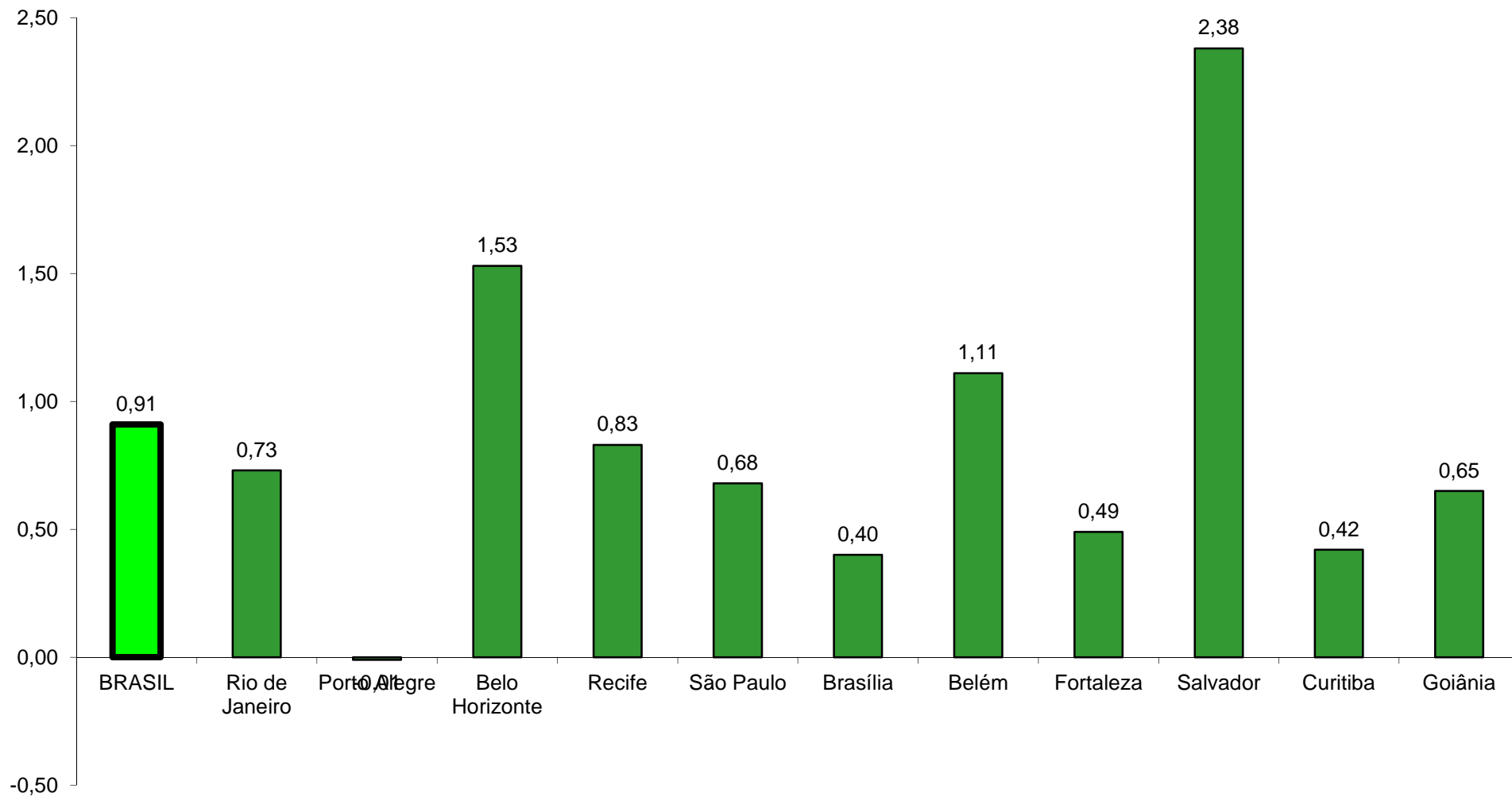
VARIAÇÃO (%) MENSAL INPC 2005 a 2008



VARIAÇÃO (%) ACUMULADA NO ANO POR GRUPOS INPC - 2008



**VARIAÇÃO (%) ACUMULADA NO ANO
POR ÁREAS
INPC - 2008**



VARIAÇÃO (%) ACUMULADA POR ITEM - IPCA
JULHO DE 1994 e JANEIRO DE 1995 a JANEIRO DE 2008

(continua)

ÍNDICE GERAL e ITEM	VARIAÇÃO(%)																
	Jul a Dez 94	1995	1996	1997	1998	1999	2000	2001	2002	2003	2004	2005	2006	2007	2008	NO REAL	1995 à 2008
Índice Geral	18,57	22,41	9,56	5,22	1,65	8,94	5,97	7,67	12,53	9,30	7,60	5,69	3,14	4,46	0,88	221,39	171,05
Cereais, Leguminosas e Oleaginosas	8,60	-0,83	12,35	6,66	37,44	-18,75	-8,98	49,67	32,71	9,66	-8,52	-13,68	3,17	34,44	-3,53	201,90	177,99
Farinhas, Féculas e Massas	-1,21	31,60	8,41	-6,89	2,91	19,43	1,39	15,76	40,40	9,24	-4,28	-3,61	1,66	9,07	1,53	201,56	205,27
Tubérculos, Raízes e Legumes	51,37	-18,01	-2,99	13,31	-13,45	-19,78	14,72	-10,14	4,08	-6,54	8,58	22,58	-30,50	25,80	29,78	43,44	-5,24
Açúcares e Derivados	-3,64	14,78	-6,56	1,06	-3,45	23,81	21,91	1,43	41,09	-6,95	7,78	4,23	9,83	-13,61	-1,10	113,67	121,73
Hortaliças e Verduras	101,49	-5,59	-9,59	8,05	-13,68	-3,63	18,06	-6,13	15,08	-2,41	7,67	2,03	3,62	17,03	20,73	209,44	53,58
Frutas	87,86	-16,24	-12,53	-18,52	0,62	-6,83	-8,45	-7,32	-0,50	-6,15	-10,90	-5,40	-1,91	5,80	1,37	-26,14	-60,68
Carnes	32,67	-10,25	-1,21	5,27	5,33	25,06	2,57	12,18	14,60	9,38	4,87	0,97	0,70	22,15	-1,54	201,70	127,41
Pescados	61,78	11,42	-1,94	3,23	2,68	21,69	4,32	9,85	15,41	9,22	9,25	6,11	4,69	2,24	2,76	319,93	159,56
Carnes e Peixes Industrializados	17,43	4,76	-3,34	3,23	3,71	16,14	5,00	10,67	11,72	20,69	4,84	3,86	-3,90	7,50	1,74	165,12	125,77
Aves e Ovos	28,16	-7,62	12,36	-6,12	0,02	23,36	9,23	4,85	25,28	11,69	-0,26	3,21	-1,58	15,63	3,08	198,20	132,68
Leites e Derivados	9,71	9,43	4,55	0,90	0,31	14,16	8,10	1,93	20,22	8,78	7,64	-2,79	0,15	19,79	0,40	163,39	140,08
Panificados	10,29	36,46	5,99	-2,41	0,68	11,63	0,65	18,96	31,45	0,72	2,21	2,83	-1,02	7,19	0,37	210,42	181,46
Óleos e Gorduras	1,44	11,03	-0,43	18,43	1,05	4,89	-9,10	33,29	54,94	-0,42	-5,01	-10,90	4,55	12,60	1,69	166,62	162,84
Bebidas e Infusões	9,68	11,87	-0,83	10,90	-5,72	10,62	1,09	2,96	12,24	12,67	5,52	7,02	2,38	5,50	3,12	132,99	112,43
Enlatados e Conservas	5,85	15,76	2,22	-3,26	2,00	17,64	7,41	7,79	15,04	17,19	10,96	2,98	0,09	1,26	0,79	164,90	150,26
Sal e Condimentos	5,31	17,06	5,00	7,24	5,64	5,35	2,70	8,22	12,05	7,72	7,06	3,10	0,99	3,19	0,21	138,89	126,84
Alimentação Fora do Domicílio	33,34	20,49	2,30	0,29	0,02	1,90	3,62	9,63	12,00	10,45	8,66	6,89	5,90	7,67	1,25	216,56	137,41
Aluguel e Taxas	51,35	81,21	31,87	8,83	-0,35	0,55	-0,11	5,38	4,76	9,63	5,84	6,88	4,59	5,19	1,04	499,54	296,14
Reparos	7,05	23,62	4,74	0,97	2,06	14,58	3,62	9,52	13,09	13,53	14,88	7,31	3,12	8,26	0,18	228,78	207,12
Artigos de Limpeza	1,94	18,94	5,21	4,62	5,30	14,50	5,50	10,08	16,99	13,93	3,74	4,74	-2,28	3,00	1,18	175,61	170,37
Combustíveis (Domésticos)	-3,05	29,37	10,52	15,56	31,32	43,01	20,87	15,55	46,02	3,96	6,87	0,43	7,31	0,51	0,02	638,48	661,73
Energia Elétrica Residencial	-1,70	65,12	1,59	10,06	2,68	19,89	12,66	17,92	19,88	21,31	9,64	8,03	0,27	-6,16	-1,13	375,60	383,82
Mobiliário	20,00	20,25	3,10	1,38	-1,97	6,15	9,06	11,86	14,90	11,57	5,47	1,61	-2,53	-1,14	0,34	154,34	111,94
Utensílios e Enfeites	19,99	27,72	4,50	-1,21	-1,17	3,19	7,69	10,23	8,33	11,29	9,64	9,62	4,19	4,12	0,27	201,89	151,58
Cama, Mesa e Banho	16,00	16,19	-8,54	-4,25	-2,86	7,55	5,05	4,89	11,19	14,47	4,60	1,55	-0,61	-1,68	-0,86	77,97	53,42
Eletrodomésticos e Equipamentos	16,72	12,39	5,37	-2,38	4,40	8,74	7,38	0,52	14,33	12,05	9,62	10,33	-0,49	-1,84	0,35	151,12	115,14
TV, Som e Informática	16,13	-5,14	-2,24	-11,93	-4,08	19,41	0,49	1,86	13,04	-4,37	-0,57	-8,49	-12,07	-8,83	-1,32	-13,48	-25,50
Consertos e Manutenção						0,55	1,91	6,20	8,54	5,07	5,10	4,88	1,99	-4,56	0,00	33,16	33,16
Roupa Masculina	32,15	3,64	-2,41	-0,59	-0,63	5,40	3,50	4,37	8,50	9,70	10,66	7,27	4,73	3,98	-0,74	129,58	73,73
Roupa Feminina	19,71	0,35	-0,80	2,79	-0,97	0,92	1,59	3,65	8,63	9,67	12,26	7,81	6,98	1,62	-2,13	97,75	65,20
Roupa Infantil	23,78	7,96	-2,41	-0,56	-0,83	3,90	2,53	2,26	5,42	9,54	10,06	6,26	5,06	3,37	-0,21	105,04	65,65
Calçados e Acessórios	21,34	9,67	-2,88	-2,69	-3,82	1,03	6,98	6,06	9,38	11,69	10,00	8,96	4,98	6,55	-0,34	126,34	86,52
Jóias e Bijuterias	12,28	4,32	6,73	-0,09	3,47	22,52	7,16	13,15	16,08	6,66	1,37	1,57	0,46	2,61	0,35	153,17	125,48

Transporte Público	15,82	31,73	21,11	11,67	6,43	13,84	7,72	15,84	13,28	18,77	4,68	11,99	6,98	4,21	2,55	462,54	385,70
Veículo Próprio	16,83	13,05	9,52	4,32	-0,55	12,53	6,12	4,68	3,93	3,64	12,68	5,10	0,68	1,94	0,22	146,13	110,68
Combustíveis (Veículos)	-0,52	8,86	21,70	16,31	-4,12	47,62	31,15	4,49	16,14	-1,62	17,87	7,38	2,29	-0,33	-0,81	334,83	337,09
Produtos Farmacêuticos	2,76	18,95	19,48	11,54	12,46	16,36	0,97	1,69	10,89	11,50	6,95	6,00	4,60	0,54	0,30	223,61	214,91
Produtos Óticos	2,56	15,12	8,79	0,55	2,33	6,03	5,83	14,10	13,99	11,34	9,56	8,84	7,55	6,25	1,20	196,16	188,75
Serviços Médicos e Dentários	25,60	53,10	13,94	4,11	1,06	2,09	3,05	2,57	7,47	6,15	5,62	4,64	4,11	7,53	1,74	257,21	184,41
Serviços Laboratoriais e Hospitalares	4,32	43,79	19,26	6,34	3,75	3,54	0,11	1,25	4,41	5,89	5,48	3,40	3,15	5,45	1,34	175,31	163,92
Plano de Saúde	-9,34	50,42	27,11	9,73	7,95	8,33	5,42	4,28	8,41	8,63	10,51	12,02	12,29	8,11	1,51	339,30	384,55
Higiene Pessoal	0,86	20,13	3,90	3,56	2,08	14,08	2,57	10,36	13,85	12,22	3,05	0,31	0,64	2,29	0,12	133,93	131,93
Serviços Pessoais	36,89	53,94	7,73	3,02	2,66	0,93	7,27	5,65	7,53	7,82	5,01	9,54	7,99	7,57	1,28	330,89	214,78
Recreação	10,55	25,26	1,34	-0,24	2,97	6,52	5,38	6,92	7,71	12,49	7,80	6,22	6,21	4,87	1,30	170,82	144,98
Fumo	0,79	35,05	10,55	7,83	-2,64	-2,24	0,14	11,26	13,20	10,66	11,63	0,29	11,26	9,65	0,00	194,39	192,08
Fotografia e Filmagem						4,15	3,10	13,63	9,83	4,58	6,78	2,76	-0,17	-1,12	-0,23	51,45	51,45
Cursos	1,41	42,20	21,28	8,73	6,56	2,57	4,94	6,38	7,96	9,84	11,15	7,73	6,79	5,04	4,29	285,42	280,06
Leitura	6,03	32,54	7,34	0,60	1,72	8,98	2,12	14,19	12,27	12,73	5,95	4,72	2,89	1,88	0,84	191,17	174,62
Papelaria						5,67	8,79	7,44	7,27	10,87	10,40	3,63	2,70	-0,06	-0,13	72,27	72,27
Cursos Diversos												3,95	3,38	3,53	11,26	11,26	
Comunicação	-12,74	25,21	69,19	89,64	2,00	9,23	12,90	7,59	11,27	18,69	13,91	6,45	-0,24	0,67	-0,21	661,43	772,56

FONTE: IBGE, Diretoria de Pesquisas, Coordenação de Índices de Preços, Sistema Nacional de Índices de Preços ao Consumidor.

VARIAÇÃO (%) ACUMULADA POR ITEM - INPC
JULHO DE 1994 e JANEIRO DE 1995 a JANEIRO DE 2008

(continua)

ÍNDICE GERAL e ITEM	VARIAÇÃO(%)																
	Jul a Dez 94	1995	1996	1997	1998	1999	2000	2001	2002	2003	2004	2005	2006	2007	2008	NO REAL	1995 à 2008
Índice Geral	19,81	21,98	9,12	4,34	2,49	8,43	5,27	9,44	14,74	10,38	6,13	5,05	2,81	5,16	0,91	228,18	173,91
Cereais, Leguminosas e Oleaginosas	10,18	-1,05	12,16	5,80	38,09	-18,90	-7,94	45,99	34,11	9,47	-8,67	-13,03	3,43	37,05	-3,42	210,88	182,14
Farinhas, Féculas e Massas	2,80	32,29	7,91	-7,49	4,30	18,45	1,23	14,14	40,93	13,30	-6,03	-3,86	2,51	10,42	2,30	223,71	214,89
Tubérculos, Raízes e Legumes	48,01	-18,48	-1,94	14,47	-12,28	-19,55	15,07	-6,65	1,50	-6,39	7,57	25,06	-32,16	24,34	29,89	43,78	-2,86
Açúcares e Derivados	-1,96	14,52	-7,88	0,62	-4,28	27,90	26,38	1,13	46,40	-13,01	9,62	5,64	12,99	-17,21	-1,65	120,95	125,36
Hortaliças e Verduras	96,70	-1,57	-7,69	9,82	-8,02	-3,77	17,68	-3,47	19,32	0,25	6,45	6,64	7,69	12,28	17,78	281,63	94,02
Frutas	81,71	-12,87	-13,68	-17,34	6,32	-4,56	-1,22	2,38	5,73	-1,14	-7,34	1,41	-3,81	6,12	1,20	17,62	-35,27
Carnes	28,55	-10,68	-1,44	5,31	5,95	25,06	3,18	11,80	14,59	9,42	5,11	0,62	0,19	21,18	-1,89	187,72	123,83
Pescados	51,32	8,23	-1,78	2,19	4,40	20,71	5,61	9,99	15,17	8,89	10,84	6,60	2,77	3,04	4,49	294,54	160,73
Carnes e Peixes Industrializados	18,65	2,04	-3,91	4,00	4,56	17,06	4,28	10,85	9,70	20,14	4,85	3,58	-4,02	8,41	1,83	159,61	118,80
Aves e Ovos	28,16	-7,73	11,97	-6,85	1,10	23,59	7,91	5,58	26,00	12,01	0,87	2,22	-0,29	15,88	3,06	204,26	137,40
Leites e Derivados	5,65	15,25	5,51	1,55	-0,63	14,15	8,16	1,90	20,23	8,45	7,23	-1,92	-0,72	22,01	0,64	172,66	158,08
Panificados	9,24	37,12	5,38	-2,69	0,84	11,76	0,49	18,41	31,50	0,58	1,93	2,59	-0,54	7,40	0,18	204,86	179,08
Óleos e Gorduras	1,72	10,89	-0,45	17,91	1,26	4,87	-9,89	35,32	56,32	-1,35	-7,15	-12,42	5,53	13,42	1,64	161,54	157,12
Bebidas e Infusões	8,88	11,22	-1,03	10,29	-5,72	10,71	0,47	0,99	11,34	14,22	5,70	7,13	2,09	5,99	3,60	125,98	107,55
Enlatados e Conservas	4,43	14,49	1,06	-4,77	3,86	18,33	7,97	8,24	16,30	16,46	9,40	4,89	1,08	2,83	1,22	170,24	158,77
Sal e Condimentos	6,02	15,98	3,59	7,18	5,89	5,02	3,40	8,12	12,97	8,57	6,55	2,78	1,07	3,36	0,19	138,62	125,06
Alimentação Fora do Domicílio	31,44	20,41	3,37	0,66	0,04	1,87	3,86	8,82	12,29	10,37	8,08	6,36	6,63	7,84	1,23	214,56	139,32
Aluguel e Taxas	58,50	86,83	33,44	8,58	-0,90	0,23	-0,46	4,96	3,77	9,44	5,13	6,98	4,29	4,88	0,60	525,76	294,81
Reparos	6,40	23,77	3,08	0,78	1,52	14,01	4,12	9,36	12,87	15,58	16,20	7,45	4,19	9,33	0,33	235,62	215,44
Artigos de Limpeza	2,03	17,14	5,34	4,62	5,78	14,42	5,75	10,49	17,80	14,54	3,24	4,33	-1,79	2,46	1,04	175,24	169,76
Combustíveis (Domésticos)	-3,07	29,02	11,08	15,98	30,83	42,94	19,89	17,85	50,16	3,33	6,81	0,28	7,42	0,23	-0,04	661,43	685,54
Energia Elétrica Residencial	-1,41	40,28	5,46	10,19	16,90	17,80	12,07	27,20	19,24	21,78	10,71	9,46	0,33	-5,61	-1,02	420,40	427,85
Mobiliário	19,13	19,53	2,34	0,25	-1,57	5,53	8,74	10,41	15,25	11,00	5,60	1,63	-1,99	-0,89	0,32	143,76	104,61
Utensílios e Enfeites	23,09	26,01	3,05	-1,43	-0,84	2,54	8,69	9,72	9,65	11,18	9,38	9,46	4,57	3,65	0,46	203,62	146,66
Cama, Mesa e Banho	16,89	15,16	-8,77	-4,85	-2,96	7,74	5,97	3,99	9,99	14,98	5,49	1,18	-0,36	-0,92	-0,88	77,83	52,13
Eletrodomésticos e Equipamentos	18,35	13,41	5,87	-2,39	4,22	9,06	6,93	0,91	14,02	12,56	9,52	10,89	0,02	-1,37	0,22	162,15	121,50
TV, Som e Informática	16,39	-3,80	-2,03	-9,08	-1,55	17,76	2,22	3,59	14,31	-2,92	0,11	-8,03	-11,42	-6,12	-0,67	3,33	-11,22
Consertos e Manutenção						-1,26	5,53	4,60	7,72	5,16	4,51	4,68	1,97	-2,98	#REF!	#REF!	#REF!
Roupa Masculina	32,30	2,95	-2,57	-0,98	-1,22	5,81	2,90	4,40	8,20	10,15	10,93	7,27	5,24	4,91	-0,74	129,31	73,33
Roupa Feminina	20,08	0,01	-1,04	2,52	-0,99	1,61	1,49	3,75	8,63	9,33	11,80	7,76	6,87	2,16	-1,60	98,40	65,22
Roupa Infantil	27,48	6,34	-3,30	-0,95	-0,63	3,27	2,07	1,91	5,33	9,24	10,04	7,09	4,58	2,80	-0,25	101,54	58,09
Calçados e Acessórios	21,25	10,50	-1,68	-2,91	-3,16	1,15	5,63	6,15	9,65	12,42	9,27	9,37	5,08	5,84	-0,36	129,32	89,13
Jóias e Bijuterias	12,82	4,43	5,83	1,12	2,70	19,76	8,41	11,44	12,59	5,21	2,29	1,27	-0,58	2,68	0,63	136,16	109,33

Transporte Público	16,38	33,85	21,25	12,49	6,37	14,24	7,17	15,54	11,72	21,00	4,72	10,46	7,53	4,79	3,09	480,69	398,97
Veículo Próprio	18,05	7,31	9,97	3,90	-0,01	11,48	8,52	5,47	5,67	4,21	11,68	5,07	-0,25	2,21	0,43	144,34	106,97
Combustíveis (Veículos)	-0,52	7,69	21,65	17,03	-0,56	52,67	31,02	6,20	13,81	0,15	16,14	7,60	1,72	-0,31	-0,39	363,56	365,96
Produtos Farmacêuticos	3,19	18,55	19,40	11,51	12,23	16,32	0,99	2,12	10,68	12,28	7,07	6,45	4,77	1,12	0,44	230,51	220,29
Produtos Óticos	3,78	13,96	9,24	1,58	2,24	7,87	6,10	14,21	14,29	12,42	9,39	9,20	7,21	5,56	1,31	208,63	197,39
Serviços Médicos e Dentários	26,62	52,09	13,34	4,18	0,92	2,12	3,02	2,94	6,59	6,01	5,73	5,40	3,81	7,01	1,78	253,83	179,44
Serviços Laboratoriais e Hospitalares	6,19	47,58	18,16	5,72	3,23	2,81	0,39	1,33	3,61	5,14	4,92	3,14	2,58	3,66	0,02	165,00	149,54
Plano de Saúde	-8,59	51,99	26,34	10,12	7,51	7,38	5,42	4,27	8,39	8,81	10,48	12,01	12,09	8,03	1,47	339,85	381,20
Higiene Pessoal	0,66	19,58	3,72	2,51	2,33	13,98	2,74	10,40	14,71	13,05	2,84	0,40	0,70	2,00	0,11	133,11	131,58
Serviços Pessoais	47,26	55,56	6,93	1,83	1,37	0,09	5,44	5,48	7,21	7,57	5,71	8,59	6,99	7,31	1,19	332,89	193,97
Recreação	15,58	23,33	-0,12	-1,67	1,90	6,69	4,00	6,58	8,04	12,28	8,22	5,87	5,94	3,85	0,97	160,47	125,35
Fumo	0,79	35,05	10,55	7,83	-2,64	-2,24	0,14	11,00	13,33	10,68	11,76	0,33	11,13	9,64	0,00	194,18	191,87
Fotografia e Filmagem						2,34	0,95	14,98	9,04	2,44	5,23	2,30	0,13	-1,06	0,10	41,65	41,65
Cursos	5,11	40,52	16,05	5,56	4,56	2,96	5,96	6,24	7,86	10,05	10,91	7,80	6,90	5,45	4,09	265,13	247,39
Leitura	5,21	34,96	8,30	-1,13	1,48	9,33	4,67	15,15	12,19	12,22	5,68	5,99	3,10	1,81	0,90	203,66	188,62
Papelaria						5,58	8,75	8,12	8,05	11,28	11,28	3,42	2,48	0,16	0,30	76,85	76,85
Cursos Diversos													4,60	1,67	2,45	8,95	8,95
Comunicação	-1,86	27,91	53,94	90,97	1,06	10,66	12,23	8,26	11,09	17,91	13,59	6,39	-0,48	0,25	-0,25	689,91	704,90

FONTE: IBGE, Diretoria de Pesquisas, Coordenação de Índices de Preços, Sistema Nacional de Índices de Preços ao Consumidor.

SISTEMA NACIONAL DE ÍNDICES DE PREÇOS AO CONSUMIDOR
VARIAÇÕES MENSAIS POR SUBITENS E GRUPOS
JANEIRO DE 2008 - IPCA

	RJ	POA	BH	REC	SP	DF	BEL	FOR	SAL	CUR	GOI	NACIONAL
Índice Geral	0,59	0,12	0,87	0,72	0,55	0,39	0,87	0,79	0,66	0,20	0,19	0,54
Alimentação e Bebidas	1,62	0,04	1,62	1,08	1,76	1,36	2,16	1,57	2,34	1,24	0,70	1,52
Alimentação no Domicílio	2,08	-0,08	1,76	1,56	2,04	1,84	2,25	1,66	2,94	1,41	0,86	1,76
Cereais, Leguminosas e Oleaginosas	6,86	7,22	2,37	9,24	9,69	5,38	5,79	4,87	17,05	6,93	2,09	7,43
Arroz	-0,12	0,03	1,51	-1,38	0,46	0,09	0,64	0,60	2,03	0,75	1,04	0,62
Feijão-Mulatinho				9,52				31,82	24,29			17,17
Feijão-Preto	20,67	19,89		31,08		6,00	10,68		34,01	19,04		21,76
Feijão-Macassar (Fradinho)				7,21				9,76				9,41
Feijão-Carioca (Rajado)			3,03	9,11	18,95	17,36	9,43	1,92	21,29		3,27	11,93
Fava				6,82								6,82
Farinhas, Féculas e Massas	0,27	-0,37	1,05	2,50	4,53	1,22	2,07	3,09	4,94	0,98	1,39	2,31
Farinha de Arroz				0,09				3,48				1,96
Macarrão	0,11	-0,92	1,11	0,43	6,36	1,23	2,62	0,61	3,28	0,37	1,35	2,36
Fubá de Milho			1,04	4,52				-0,47				2,42
Farinha de Trigo		0,62	2,05	3,11	1,85	1,91	3,29		4,25	1,58	0,27	1,71
Farinha Vitaminada	0,64							1,27				0,81
Farinha de Mandioca	2,29			5,93			1,93	9,87	6,78			4,10
Massa Semipreparada	-1,25	-0,71	0,00		1,36	1,02	0,92		3,66	1,61	1,75	0,70
Tubérculos, Raízes e Legumes	14,02	-9,32	1,81	11,19	5,17	18,58	7,84	10,15	10,67	11,39	15,82	6,83
Batata-Inglesa	-6,02	-26,04	-11,51	-0,09	-13,22	5,68	-1,77	8,96	2,80	-3,20	-2,00	-10,00
Inhame				6,23								6,23
Mandioca (Aipim)			-1,96								-0,99	-1,77
Abóbora			-6,93			-7,67					-6,05	-6,91
Chuchu	13,93											13,93
Pimentão				3,26	-12,98				-4,88			-7,39
Quiabo			-4,24			-15,15						-7,85
Tomate	55,99	16,74	39,15	20,92	37,60	74,01	21,56	9,64	13,80	35,33	51,97	35,12
Cebola	27,96	24,97	21,52	27,97	12,37	36,37	18,51	31,06	25,21	20,55	26,55	22,21
Cenoura	3,77	-5,73	-10,16	-3,39	-8,39	3,63	-2,39	-8,52	-9,27	1,60	-5,93	-4,66
Açúcares e Derivados	1,42	-1,80	-2,01	-0,05	1,13	1,64	1,91	-0,91	1,23	1,64	-0,29	0,35
Açúcar Refinado	3,14	-6,20		-0,91	0,78	10,39	2,46	-0,99	3,44	1,23		0,94
Açúcar Cristal		-0,98	-2,53	0,17		-1,17	1,76	-1,22	1,27		0,04	-0,87
Chocolate em Barra e Bombom	0,69	4,97	0,17	0,37	2,60	-1,03	-0,60			2,43		1,93
Gelatina		1,06										1,06
Sorvete	0,82	-1,66		-1,55	0,31	-0,50				-0,81	-1,14	-0,07
Chocolate e Achocolatado em Pó	-1,25	-2,46	0,39	0,79	1,69	2,72	2,06	0,33	0,01	3,39	-1,50	0,53
Doce de Frutas em Pasta											0,79	0,79
Hortaliças e Verduras	-4,62	6,57	-0,57	-7,37	-6,09	-0,73	21,43	1,00	8,40	-2,54	3,03	-0,88
Alface	-5,49	11,52	0,14	-1,02	-9,55	-4,10	11,45	-4,69	12,06	-1,73	2,31	-3,93
Coentro				-8,97					1,08			-5,12
Couve	-3,11		0,79		0,89	-5,23	24,73				4,49	4,04
Couve-Flor	-2,06	8,75			-4,33					8,05		-1,10
Repolho	-5,36	0,86	-7,72		0,72				24,43	-9,09	4,84	-0,19

Cheiro-Verde	-5,18		1,67			7,83	24,59	3,26	-3,34			8,84
Brócolis		3,17			4,02	-6,52				-3,79		2,46
Frutas	5,05	-5,03	15,25	-0,67	8,76	5,69	4,31	5,01	6,12	-0,83	0,84	5,67
Banana-da-Terra				7,09					5,15			6,04
Abacaxi			13,85	-1,77					10,87			9,43
Banana-D'água		1,59	8,97		15,46					6,60		9,60
Banana-Maçã											5,44	5,44
Banana-Prata	14,58		39,60	-5,63	18,62	21,28	5,46	6,27	8,63	9,83	14,85	14,52
Limão							2,19					2,19
Maçã	0,34	4,53	6,44	-4,76	1,28	2,70	4,85	5,37	8,70	-4,04	-0,75	1,95
Mamão	5,47	8,10	15,95	-7,73	9,61	-10,03	-5,65	-5,50	1,20	-10,10		4,88
Manga	18,68				14,27		1,36		-1,77			12,24
Maracujá								13,64	6,00			9,15
Melancia	-10,94	-43,47		-0,48	1,02	7,61			7,74	-9,39	-9,18	-9,86
Melão				-5,67								-5,67
Pêra	3,07						3,20					3,09
Tangerina	5,25	-10,74	13,80		6,70	5,25				5,25	-12,17	5,42
Uva	-5,98	-12,16	-4,22	3,45	-10,80	-0,95	1,05	4,17		-7,39	-5,50	-6,75
Ameixa						-8,26						-8,26
Laranja-Pêra	3,49	8,83	7,98	13,72	11,35	1,45	12,90	9,27	2,74	1,16	1,42	7,83
Goiaba								0,93				0,93
Carnes	-1,53	1,50	-0,86	1,29	-1,05	1,36	2,16	0,43	4,53	1,46	-0,17	0,29
Fígado				-3,54			0,42	0,36	-1,73			-1,14
Outras Vísceras							0,84					0,84
Carne de Porco	0,45	1,27	-1,32	0,49	0,11	0,76	-1,37	1,40	12,34	3,39	2,09	0,78
Contrafilé	-1,58	2,02	1,37	-0,39	-0,49	3,13	2,05	-0,74	6,67	5,02	0,74	0,83
Filé Mignon	-2,26	5,32				4,46		4,56				2,28
Chã-de-Dentro	-0,79	0,52	-2,14	1,16	-2,88	0,64	5,54	0,30	1,84	-1,08	-2,60	-0,67
Alcatra	-1,85	2,20	1,43	4,18	0,66	1,05	2,78	-0,33	5,59	0,83	1,36	1,04
Patinho	-0,13	-0,09	-0,81	-0,29	-1,10	0,92	1,48	-1,26		-0,50	-1,63	-0,73
Lagarto Redondo							1,54					1,54
Lagarto Plano					-0,59		0,99				-0,25	-0,22
Músculo		7,22	-1,58		-4,58						-1,63	-0,57
Pá		-1,95		1,52			1,51		4,58			0,85
Acém	0,27	-0,66	-3,32	-1,77	-2,82		2,04	3,22	2,31	1,03	-1,30	-0,94
Peito				-1,76			1,10		4,61			2,13
Capa de Filé							1,23					1,23
Costela	-5,72	0,77		4,25	0,61	-0,09	1,84	0,44	4,40	1,66	-0,64	0,58
Pescados	8,86	1,53	0,90	-0,02	2,26	2,02	0,04	5,17	4,08	-0,65	0,12	2,78
Peixe-Anchova				4,25								4,25
Peixe-Corvina	17,50			-0,96					3,66			7,96
Peixe		1,53	0,90			2,64				-1,29	0,12	0,77
Peixe-Pescadinha	8,48											8,48
Peixe-Tainha				-0,61								-0,61
Peixe-Sardinha	14,59								3,72			10,42
Camarão	-4,74			1,94		-5,12	-13,56		4,64	2,80		-1,58
Peixe-Vermelho									4,02			4,02
Peixe-Cavala								5,74				5,74
Peixe-Linguado	-0,53											-0,53
Peixe-Cação					4,28							4,28
Peixe-Merluza				-0,79	1,85							1,56

Peixe-Serra												1,88	1,88
Peixe-Pargo												9,66	9,66
Peixe-Pescada			-0,61	1,60			-4,21					6,20	-0,49
Caranguejo			2,78				7,76						6,39
Peixe-Piramatuba							12,25						12,25
Peixe-Acará												2,92	2,92
Peixe-Dourada							3,23						3,23
Carnes e Peixes Industrializados	1,37	0,52	-1,37	-0,02	1,45	-0,43	2,01	1,02	-0,05	1,73	1,86	0,89	0,89
Presunto	2,08	-0,74	-1,51		0,97	-4,82	0,68	-0,25	-1,65	0,49	0,37	0,25	0,25
Salsicha e Salsichão	7,09	1,95		1,67	1,06	-1,86	-0,11			-0,03	0,10	1,98	1,98
Linguiça	-0,38	0,71	-0,99	3,37	1,54	1,70	0,80	0,17	1,98	2,73	2,53	1,15	1,15
Mortadela		-0,38		-4,52	2,07		0,65	1,55		1,06		1,02	1,02
Bacalhau	2,87		-5,44									0,06	0,06
Carne-Seca	-1,58			-0,16			3,08	2,55	-0,81			0,13	0,13
Carne de <i>Hambúrguer</i>			1,20									1,20	1,20
Aves e Ovos	7,83	-0,35	1,52	1,24	3,09	1,69	0,67	2,84	2,20	1,76	-3,86	2,45	2,45
Frango Inteiro	8,58	1,23	1,18	3,05	-0,88	-0,04	0,67	3,27	3,00	3,52	-5,60	1,43	1,43
Frango em pedaços	6,99	-4,92	2,66	0,21	2,52	5,17	1,56	4,21	-0,54	2,87	0,73	2,64	2,64
Ovo de Galinha	8,73	-0,50	1,38	-3,10	13,57	8,40	0,52	0,09	2,79	-3,67	2,40	5,56	5,56
Leites e Derivados	-0,23	-1,91	0,22	-0,87	-0,72	-3,07	-0,73	-1,01	-4,02	-1,55	-0,67	-1,02	-1,02
Leite Pasteurizado	-0,42	-3,05	-0,29	-4,39	-0,02	-4,31	-6,91	-1,47	-5,32	-2,41	-0,87	-1,28	-1,28
Leite Condensado	-0,36			-0,01			-0,21			-1,40		-0,56	-0,56
Leite em Pó	-0,59		0,37	-1,05			0,35	-1,28	-3,89	0,65	-0,31	-1,14	-1,14
Queijo	0,04	1,20	0,95	0,72	-1,86	-0,37	-1,55	0,03	-2,01	-0,67	0,19	-0,42	-0,42
Creme de Leite										2,78		2,78	2,78
Iogurte	0,04	-1,67	-0,04	-1,10	-2,14	-2,26	-0,06	0,33	-3,72	-1,42	-1,78	-1,38	-1,38
Manteiga	1,04		4,59	2,77			1,33	0,38	-3,58			0,29	0,29
Leite Fermentado					-0,37							-0,37	-0,37
Leite com Sabor				-0,89								-0,89	-0,89
Panificados	0,51	0,12	1,70	-0,08	1,83	0,70	0,41	-0,06	1,06	0,72	0,02	1,00	1,00
Biscoito	0,45	0,12	0,77	-0,28	1,32	0,76	-0,34	1,21	1,41	0,45	0,38	0,75	0,75
Pão Francês	0,51	-0,42	1,90	-0,01	2,75	0,71	0,59	-0,39	0,91	0,73	-0,18	1,20	1,20
Pão Doce		1,53	2,88	-0,05	-1,21		1,25	2,19	1,07	1,60		0,31	0,31
Pão de Forma	0,62	0,61	1,50	2,35	2,31					0,76	-3,12	1,22	1,22
Bolo		1,69	2,95	-2,39	-0,12					-6,73	0,62	0,27	0,27
Pão de Queijo						0,45					2,00	1,33	1,33
Óleos e Gorduras	1,21	5,67	6,04	0,92	5,14	4,58	6,26	2,77	4,21	8,69	4,97	4,63	4,63
Óleo de Soja	1,76	9,01	6,88	4,27	7,61	6,18	11,36	7,28	7,40	11,17	5,91	7,13	7,13
Azeite de Oliva	0,31								2,16			0,76	0,76
Margarina Vegetal	1,06	-0,77	3,50	-2,51	0,70	1,37	-0,37	-2,55	1,35	3,51	-0,45	0,55	0,55
Bebidas e Infusões	0,54	1,21	1,24	0,50	0,75	0,22	1,91	0,35	-0,55	0,77	0,11	0,76	0,76
Suco de Frutas	1,09	1,41	0,79	1,40	0,81	0,49	-0,61	-2,55	1,74	1,15	1,62	0,89	0,89
Polpa de Açaí							4,48					4,48	4,48
Café Moído	1,27	1,71	1,02	0,57	-0,44	-0,60	0,43	0,71	-0,08	-1,53	-0,20	0,16	0,16
Café Solúvel		-0,63		-0,96								-0,73	-0,73
Chá		6,21										6,21	6,21
Refrigerante e Água Mineral	0,46	0,14	1,47	0,66	1,32	0,42	0,43	0,60	-1,69	1,82	-0,23	0,76	0,76
Cerveja	-0,35	1,02	1,55	0,50	0,99	-0,34	2,41	-0,48	-2,09	1,88	0,56	0,63	0,63
Outras Bebidas Alcoólicas		2,31	0,56	0,46	-0,02	3,42		0,93	2,72	0,51	0,34	0,88	0,88
Enlatados e Conservas	0,58	1,23	-0,27	3,03	-1,13	0,03	1,26	0,33	1,26	0,10	1,16	0,03	0,03
Ervilha em Conserva	-0,57											-0,57	-0,57

Feijoadada em Conserva											6,54	6,54
Palmito em Conserva	2,31				-1,91	-0,52	-0,33			0,49	-0,34	-0,03
Sardinha em Conserva	2,25	-0,85	1,10	4,74	0,46	1,87	1,40	-0,01	1,50		-0,30	1,32
Salsicha em Conserva							1,43					1,43
Carne em conserva				-1,79			2,57	0,82	0,66			0,92
Patê		1,33							6,08			2,91
Sopa Desidratada		1,61		0,20	0,82				-0,03	1,02		0,92
Azeitona	0,19	2,44	-2,71	4,76	-5,44	-1,01	2,55		-1,16	-0,11	0,35	-2,89
Milho Verde em Conserva			-0,64		1,68					-0,94		0,35
Cogumelo em Conserva	-1,23											-1,23
Atum em Conserva	0,33	1,71	-0,81	2,09	2,91		0,16		1,93	-0,87		1,22
Sal e Condimentos	0,38	-1,46	2,22	0,78	-0,01	0,28	2,04	-0,07	0,91	1,01	0,21	0,46
Leite de Coco									-0,69			-0,69
Atomatado	-1,46	-1,93	2,15	1,84	0,30	-0,81	-0,94	-0,55	1,13	0,56	0,14	0,11
Alho	3,56			-9,60	-2,31	0,10	5,08	-1,69	0,19	3,32	1,96	-0,27
Sal Refinado							8,15				-0,78	4,70
Colorau								3,90				3,90
Fermento		0,03								0,13		0,09
Maionese	0,03	-2,19	3,48	2,29	0,80	3,93	1,98	0,65	-0,75	0,74	-0,81	0,73
Vinagre		0,50		-0,21			-0,34		2,39			0,73
Caldo Concentrado	1,80		2,33	6,81		0,99			1,86			2,57
Tempero Misto			1,42	5,29	0,94	-1,46	0,13	-0,48		2,19		1,36
Molho de Soja							0,16					0,16
Alimentação Fora do Domicílio	0,84	0,29	1,30	-0,43	1,27	0,70	1,89	1,33	1,19	0,89	0,37	1,02
Alimentação Fora do Domicílio	0,84	0,29	1,30	-0,43	1,27	0,70	1,89	1,33	1,19	0,89	0,37	1,02
Refeição	0,90	-0,15	1,18	-0,79	1,56	1,01	3,22	1,62	3,69	1,27	0,37	1,26
Lanche	1,32	1,18	1,30	-0,21	0,85	0,22	1,04	0,81	-0,02	0,10	0,76	0,79
Café da Manhã	1,68		-0,90	-1,54	-0,52	-0,96	0,65	0,26	-0,63	-0,44		-0,31
Refrigerante e Água Mineral	-1,49	2,08	3,15	0,23	1,62	0,28	2,23	1,52	-0,23	2,28	0,31	0,74
Cafezinho	2,96				0,33							0,77
Cerveja	2,06	1,41	2,33	-0,43	1,59	-0,46	1,01	0,39	0,05	1,66	-0,15	1,15
<i>Chopp</i>	0,66											0,66
Outras Bebidas Alcoólicas	1,56	0,28	1,37	-1,10	1,19		-2,97	1,38	-0,78	-3,41		0,38
Doces	1,19	-0,16	-0,16	1,72	-0,53	2,59	1,77	2,85	0,02	0,41	-0,85	0,31
Habitação	-0,08	-0,27	0,32	0,34	0,24	0,39	-0,40	-0,14	0,53	0,60	-0,17	0,16
Encargos e Manutenção	-0,04	-0,03	0,44	0,55	0,66	0,44	0,65	-0,30	0,42	0,86	-0,41	0,38
Aluguel e Taxas	-0,19	-0,11	0,43	0,45	0,76	0,69	0,64	-0,53	0,58	1,03	-0,48	0,40
Aluguel Residencial	-0,13	0,54	1,04	0,52	0,81	1,23	1,50	-0,71	0,95	1,47	-0,75	0,64
Condomínio	-0,33	-0,99	0,33	0,69	1,19	0,36	0,12	-1,00	0,45	1,19	-0,64	0,40
Taxa de Água e Esgoto	0,00	0,00	0,00	0,00	0,00	0,00	0,00	0,00	0,00	0,00	0,00	0,00
Mudança											3,96	3,96
Reparos	0,32	0,09	0,49	0,24	0,55	0,14	0,84	-0,04	0,60	0,29	-0,26	0,35
Ferragens										2,16		2,16
Material de Eletricidade		1,98										1,98
Material de Pintura						0,20		-1,00			0,19	-0,10
Tinta	0,21	0,16	-0,46	1,14	-0,63	1,20		0,27	0,65	-0,34	0,61	0,02
Ferramentas									-0,90	-0,12		-0,45
Azulejo e Piso	-1,01	-2,05	1,64	-0,09	2,01	0,19		-0,84		-0,79	-1,95	0,12
Cimento	1,07	-2,80	-0,58	0,39	-0,06	-2,89	2,44	-1,12	-0,87	0,01	-3,25	-0,32
Tijolo		0,28		-1,33			-0,37	0,70				-0,10
Material Hidráulico				-0,10			1,67	-2,43	-0,99		0,31	-0,11

Mão-de-Obra	0,33	0,44	0,89	0,40	0,67	0,44	0,44	0,44	2,50	0,44	0,44	0,60
Areia				1,24		0,66		-0,96				0,25
Pedras										1,17		1,17
Artigos de Limpeza	0,91	0,37	0,48	1,54	-0,17	-1,70	0,54	0,05	-0,73	0,84	0,22	0,26
Vassoura							-0,72					-0,72
Água Sanitária				1,58	0,50		2,06	-1,59	-7,58			-1,06
Detergente	0,37	-0,04	1,27	0,89	0,17			-0,92	1,01	0,08	0,00	0,38
Sabão em Pó	0,51	-0,22	-0,28	0,60	-0,49	-2,31	-0,29	-0,77	-0,89	0,87	-0,82	-0,25
Desinfetante	2,26			1,78	-0,46	-2,13		0,57	0,15	3,27		0,48
Inseticida	-1,22											-1,22
Cera para Assoalho										0,34		0,34
Sabão em Barra	2,87	4,25	2,47	3,06	1,60	-0,45	1,20	3,59	3,18	2,81	5,08	2,70
Esponja de Limpeza			1,13				-2,33	2,18		-0,07		0,82
Limpador com Amoníaco	0,80											0,80
Amaciante, Alvejante	1,58	-0,15	0,22	1,68	-0,68	0,37	0,39	-0,95		0,48	-1,11	0,06
Combustíveis e Energia	-0,15	-0,67	0,16	0,05	-0,76	0,21	-1,34	0,11	0,70	0,05	0,27	-0,26
Combustíveis (Domésticos)	1,53	0,70	0,11	-0,81	0,63	0,00	0,33	0,00	0,33	0,17	0,00	0,48
Carvão Vegetal							-0,22					-0,22
Gás de Botijão	-0,17	0,70	0,11	-0,81	0,71	0,00	0,35	0,00	0,33	0,17	0,00	0,29
Gás Encanado	5,36					0,00						2,92
Energia Elétrica Residencial	-0,63	-1,15	0,18	0,32	-1,31	0,31	-2,12	0,17	0,87	0,00	0,35	-0,53
Energia Elétrica Residencial	-0,63	-1,15	0,18	0,32	-1,31	0,31	-2,12	0,17	0,87	0,00	0,35	-0,53
Artigos de Residência	0,42	-0,50	-0,14	-0,06	0,60	0,09	0,42	-0,15	-1,14	-0,09	0,99	0,16
Móveis e Utensílios	0,65	-0,29	-0,29	-0,33	0,12	0,28	1,19	0,21	-0,85	0,16	1,10	0,11
Mobiliário	0,98	-0,21	-0,60	-0,46	0,04	1,31	1,42	0,23	-1,33	0,86	1,69	0,18
Móvel para Sala	0,02	1,32	-0,75	-0,42	0,14	1,07	2,24	-0,36	-2,40	-0,12	0,91	-0,05
Móvel para Quarto	1,81	-1,05	-0,88	-0,36	-0,85	1,40	1,09	0,00	0,05	2,59	1,95	0,19
Móvel para Copa e Cozinha	2,21	-1,04	-0,61	-2,00	1,18	1,31	-0,09	1,53	1,37	0,95	1,00	0,70
Colchão	-0,79	-1,42	0,69	1,02	1,16	1,83	1,84	1,75	-2,85	-2,96	4,30	0,21
Utensílios e Enfeites	0,67	-0,08	0,28	0,71	0,92	-0,29	1,43	-0,06	0,24	-0,43	0,01	0,49
Tapete	0,59	-1,30	-1,34	-2,84	2,31	1,15	1,25	0,83	0,15	-0,88	-0,22	0,53
Cortina	1,24	0,50	2,48	1,14	1,08	-2,50	1,76	1,20	-0,74	-2,20	-2,00	0,67
Utensílios Copa e Cozinha de Metal	0,06	-1,22	1,11	1,58	-0,75	0,28	2,06	-1,60	-0,88	0,89	-1,40	-0,13
Utensílios Copa e Cozinha de Vidro e Louça	2,08	0,03	0,23	1,82	1,60	0,45	1,02	-2,05	-1,12	1,53	1,52	0,93
Utensílios de Plástico	-1,48	-0,11	-1,17	1,08	0,72	0,88	1,42	1,14	-0,40	1,63	1,12	0,17
Flores Naturais					1,89	0,02				-0,88	1,35	1,27
Utensílios Diversos	1,16	1,26	-0,68	0,43	0,41	-1,37	0,11	1,24	1,94	-1,42	0,62	0,67
Cama, Mesa e Banho	-1,20	-0,95	0,30	-1,20	-1,02	-2,07	0,16	0,67	-0,99	-3,40	-0,81	-0,95
Roupa de Cama	-1,62	-1,11	0,86	-1,32	-0,88	-3,44	1,21	1,14	-0,01	-3,40	-0,81	-0,87
Roupa de Banho	-0,04	-0,47	-1,84	-0,92	-1,20	3,71	-2,56	-0,12	-2,63			-1,12
Aparelhos Eletroeletrônicos	0,15	-1,17	-0,17	0,06	1,03	-0,03	-0,17	-0,57	-1,90	-0,57	1,00	0,11
Eletrodomésticos e Equipamentos	0,46	-0,35	-0,47	1,23	1,69	1,44	0,18	0,28	-1,05	-0,53	2,10	0,68
Refrigerador	-0,47	-1,22	-1,57	4,04	2,80	4,23	-1,06	3,23	-0,90	-0,71	2,65	1,10
Condicionador de Ar	1,30	0,13										0,88
Máquina de Costura								0,11			0,97	0,64
Máquina de Lavar Roupa	2,16	1,08	2,53	-2,97	0,37	-0,15	4,29	-0,87	-2,08	1,53	2,80	0,88
Liquidificador									-0,70			-0,70
Ventilador	-2,35	-1,15		-2,77			-0,30		3,06			-1,01
Fogão	1,79	0,09	-2,99	0,52	1,05	-2,97	-0,44	-3,04	-2,10	-2,11	1,48	-0,27
Lâmpada			3,58	-1,21			1,03	0,18		-2,60		0,35
Forno de Microondas							2,97			5,25	0,20	2,59

TV, Som e Informática	-0,24	-2,54	0,23	-1,99	-0,10	-2,21	-0,86	-1,96	-3,07	-0,64	-0,87	-0,81
Televisor	-0,13	-3,31	-0,90	-2,97	0,42	-1,27	-1,07	-2,79	-4,08	-0,40	-0,72	-0,88
Aparelho de Som	-1,21	0,18	-0,25	-1,34	0,10	-4,14	-1,51	-2,25	-3,02	-1,29	-0,88	-0,96
Aparelho de DVD	-1,91	0,55	0,66	-1,65	-1,14	1,50	-4,32	-2,58	-3,30	-0,99	2,47	-1,06
Microcomputador	1,13	-4,27	1,40	-2,08	-0,34	-2,05	2,37	-0,44	-2,33	0,08	-1,95	-0,53
Consertos e Manutenção	0,43	1,23	0,63	0,65	0,85	-0,38	-0,34	-0,43	0,94	0,61	0,15	0,66
Consertos e Manutenção	0,43	1,23	0,63	0,65	0,85	-0,38	-0,34	-0,43	0,94	0,61	0,15	0,66
Concerto de Refrigerador e <i>Freezer</i>	0,63	0,06		-0,76	1,00	-0,50	-1,08	-1,12	1,84	1,85		0,51
Concerto de Televisor	1,97	0,30	-0,33	1,66	-1,73	-1,95	-0,30	0,07	0,20	0,95	-0,75	-0,18
Concerto de Aparelho de Som	0,00		-1,86	1,23			0,00	-1,05	1,44	1,83	0,98	0,17
Concerto de Máquina de Lavar/Secar Roupa	1,52	2,01	0,31	0,00	2,58	-1,96				0,18		1,60
Reforma de Estofado	-0,85	1,80	2,73	0,24	1,31	2,75	0,00	-0,31	0,28	0,30	0,61	0,83
Concerto de Bomba D'Água		1,21	0,04		1,35	0,04	0,21			0,01	-0,11	0,96
Vestuário	-0,14	-0,58	-0,14	-0,21	0,39	0,24	-0,36	-0,72	-0,18	0,27	-1,46	-0,08
Roupas	-0,60	-0,98	-0,85	-1,04	0,12	0,09	-0,73	-0,67	0,38	0,64	-2,00	-0,32
Roupa Masculina	-1,24	-0,11	-0,31	-1,11	-0,67	0,31	-1,25	-2,48	-0,55	0,45	-2,32	-0,73
Calça Comprida Masculina	-0,76	-1,90	1,48	-2,01	-0,68	-0,67	-1,12	-2,77	1,18	-1,78	-2,45	-0,70
Terno	1,68				3,87	1,75				-0,74		2,77
Agasalho Masculino		-0,11			-0,67					0,45		-0,35
<i>Short</i> e Bermuda Masculina	-1,24	1,72	-1,87	-2,81	-1,75	3,21	-1,65	-2,76	-1,91	-2,23	1,56	-1,46
Cueca				3,78			1,57		2,64			2,56
Camisa/Camiseta Masculina	-1,81	1,51	-1,59	-0,38	-1,55	0,17	-1,41	-2,22	-1,28	3,15	-2,61	-1,01
Roupa Feminina	-0,04	-1,32	-1,85	-1,36	0,58	0,63	-1,19	0,49	1,42	1,20	-1,74	-0,08
Calça Comprida Feminina	1,40	-2,65	-2,91	-2,54	0,62	2,13	-2,44	3,42	0,03	-0,26	-3,62	-0,59
Agasalho Feminino		-1,32				0,63				1,20		-0,32
Saia	0,91	2,73	-2,61	-0,67	-2,00	-0,84	-1,66	-2,22	2,97	-0,34		-0,50
Vestido	-1,97	-1,45	-1,91	-2,70	3,80	2,90	-3,11	-1,93	2,49	0,28	-2,77	1,67
Blusa	-0,60	-0,60	-1,36	-1,12	-0,65	-1,35	0,43	-1,72	1,25	2,64	0,60	-0,32
<i>Lingerie</i>	-1,45	-0,15	-0,19	-2,64	1,36	2,26	-2,02	3,88	2,89	2,30	0,11	0,56
Roupa de Banho Feminina							1,01		1,50			1,31
Bermuda e <i>Short</i> Feminino	0,99			-1,85			-2,12	2,98	1,12			0,51
Roupa Infantil	-0,46	-1,56	0,13	-0,35	0,43	-1,23	0,71	0,14	0,09	-0,21	-1,94	-0,11
Uniforme	1,89		-2,97	3,14	1,68		3,75	1,47	-1,23	-2,24	2,16	0,36
Calça Comprida Infantil	-1,57	-2,30	3,16	-2,76	0,42	-0,04	1,77	1,52	-0,01	2,22	-2,59	0,24
Agasalho Infantil		-1,56			0,43	-1,23				-0,21		-0,18
Vestido Infantil	0,44										-2,20	-0,14
<i>Short</i> e Bermuda Infantil	-0,54	0,98	-1,49	2,25		-0,82	-1,39	-1,10	2,59		-2,53	-0,24
Camisa/Camiseta Infantil	-1,56	-2,46	-0,36	-0,86	0,18	-2,73	1,35	-0,18	1,15	-0,74	-1,93	-0,51
Fralda	1,48	-0,25	-0,08	0,40	0,38	-0,93	0,09	1,08	0,31	-0,87	-3,44	0,16
Conjunto Infantil		-2,95	4,20	0,07	-0,08	0,46	-1,56	-2,45	-2,77		-1,96	-0,70
Calçados e Acessórios	1,30	0,10	1,50	1,71	1,11	0,63	0,20	-0,98	-1,40	-0,77	-0,77	0,50
Calçados e Acessórios	1,30	0,10	1,50	1,71	1,11	0,63	0,20	-0,98	-1,40	-0,77	-0,77	0,50
Sapato Masculino	1,64	0,47	0,11	0,94	1,27	-2,71	-2,14	-2,31	-1,85	-1,13	1,41	0,16
Sapato Feminino	2,95	-1,62	2,05	2,58	-0,17	1,19	1,44	-1,44	-1,15	-2,58	0,97	0,21
Sapato Infantil				0,41			2,00					1,26
Sandália/Chinelo Masculino				2,03			0,76					1,26
Sandália/Chinelo Feminino	3,03	-0,84	-0,49	0,13	4,40	-2,31	0,21	-3,32	-0,86	-2,36	-2,01	0,64
Sandália/Chinelo Infantil	2,63	-1,09	2,90	0,88			0,25	0,05	1,60		0,47	1,29
Bolsa	-2,47	2,40	2,91	3,25	-2,05	2,70	3,30	1,80	-0,90	0,82	2,49	0,44
Tênis	0,90	0,51	2,87	3,01	0,60	2,43	-1,72	2,54	-2,67	0,69	-2,71	0,60
Jóias e Bijuterias	-1,34	0,30	0,27	0,83	0,57	0,31	1,01	0,01	-1,03	0,77	1,35	0,13

Jóias e Bijuterias	-1,34	0,30	0,27	0,83	0,57	0,31	1,01	0,01	-1,03	0,77	1,35	0,13
Bijuteria	-1,63	-1,82	-1,29	0,98	1,24	0,63	-0,09	0,29	-2,24	-0,65	2,02	-0,30
Jóia	-0,04	1,51	2,00		-0,24	1,77	2,25	-0,84	0,54	1,97	-0,01	0,84
Relógio de Pulso	-2,01	1,67	0,33	0,57		-2,34	0,83	0,32	-0,49		1,77	-0,21
Tecidos e Armarinho	-1,22	-0,19	-1,09	0,00	-0,81	-1,50	0,06	-0,14	0,30	0,49	1,11	-0,34
Tecidos e Armarinho	-1,22	-0,19	-1,09	0,00	-0,81	-1,50	0,06	-0,14	0,30	0,49	1,11	-0,34
Tecido	-1,90	0,00	-1,35	0,12	-1,10	-1,70	-0,35	-0,14	0,71	1,32	1,11	-0,33
Artigos de Armarinho	0,20	-0,86	0,29	-0,63	-0,31	-0,94	1,41		-0,89	-0,64		-0,37
Transportes	0,81	0,29	1,60	1,62	0,10	-0,15	0,78	1,75	0,07	-0,92	0,24	0,40
Transportes	0,81	0,29	1,60	1,62	0,10	-0,15	0,78	1,75	0,07	-0,92	0,24	0,40
Transporte Público	1,69	1,38	3,16	3,34	-0,06	0,09	0,14	0,35	-0,01	0,01	0,01	0,93
Ônibus Urbano	2,94	0,00	4,50	4,03	0,00	0,00	0,00	0,00	0,00	0,00	0,00	1,19
Táxi	0,00	0,00	0,00	0,00	0,00	0,00	0,00	0,00	0,00	0,00	0,00	0,00
Trem	0,48	0,00			0,00							0,09
Ônibus Intermunicipal	0,00	4,60	3,38	0,00	0,00		-0,75	0,00	0,00	0,00	0,00	1,18
Ônibus Interestadual	0,00	0,06	0,92	6,93	-0,82	0,00	2,16	6,56	-0,05	0,13	0,11	0,34
<i>Ferry-Boat</i>									0,00			0,00
Avião	0,68	0,00	-0,48	-0,36	0,00	0,55		0,62	-0,11	0,00	0,12	0,12
Metrô	0,38		0,00		0,00							0,05
Barco								0,00				0,00
Transporte Escolar	0,00	0,00	0,00	0,00	0,00	0,00	0,00	0,00	0,00	0,00	0,00	0,00
Veículo Próprio	0,35	1,01	0,95	0,93	0,26	-0,27	1,50	0,96	0,35	-0,14	0,65	0,44
Automóvel Novo	0,30	0,57	0,78	1,01	0,16	-0,18	0,66	0,52	-0,02	-0,35	-0,14	0,26
Emplacamento e Licença	0,35	1,22	0,07	0,00	0,22	0,13	0,28	0,79	0,25	1,09	0,18	0,38
Seguro Voluntário de Veículo	-1,92	0,42	1,47	-1,01	4,17	1,03	1,63	2,06		-7,94	-0,41	0,99
Multa		0,00	0,00		0,00	0,00	0,00	0,00	0,00	0,00	0,00	0,00
Óleo		-0,39	0,72		-0,74	-0,25				-1,18	1,31	-0,39
Acessórios e Peças	2,07	-0,16	2,53	-0,78	1,78	-0,99	3,30	2,23	-1,88	-0,26	3,49	1,10
Pneu e Câmara-de-Ar	0,41	0,93	1,87	-0,94	0,28	-1,45		0,50	0,81	0,64	-0,53	0,59
Conserto de Automóvel	-0,20	2,21	1,13	2,69	-0,17	-1,62	2,51	0,33	1,61	-0,87	2,41	0,57
Estacionamento	0,67	2,51	0,35		-0,84					0,77		0,15
Pedágio	0,30	2,28			0,00					0,64		0,30
Lubrificação e Lavagem	1,50				0,89							1,06
Automóvel Usado	1,56	1,13	1,06	1,52	-0,29	2,22	0,84	1,95	2,61	0,82	0,76	0,51
Reboque			-0,02									-0,02
Pintura de Veículo					1,24	0,22	-1,25		-0,20	-0,36		0,33
Aluguel de Veículo				0,40	-1,30			0,89				-0,84
Motocicleta	0,09	0,67	-0,36	0,11	-1,14	-0,86	-0,20	1,37	-0,48	-0,03	1,15	-0,12
Combustíveis (Veículos)	-0,10	-2,02	-0,10	0,56	-0,03	-0,21	2,31	4,86	-0,29	-2,51	-0,22	-0,33
Gasolina	-0,61	-2,01	-0,31	0,69	0,11	-0,21	2,16	5,04	-0,30	-2,52	-0,06	-0,38
Álcool	-1,23	-2,35	2,17	-0,51	-1,22	-0,40	4,15	5,58	-0,18	-2,76	-2,71	-1,12
Óleo Diesel			-0,27		0,04	0,16		0,78		-0,07	0,44	0,09
Gás Veicular	9,56		1,11		-0,15			7,20				4,00
Saúde e Cuidados Pessoais	0,27	0,48	0,72	0,59	0,46	0,47	0,44	0,56	0,23	-0,02	0,20	0,41
Produtos Farmacêuticos e Óticos	-0,65	0,49	0,50	0,54	0,18	0,29	0,24	0,39	0,01	0,01	0,09	0,14
Produtos Farmacêuticos	-0,45	0,44	0,57	0,73	0,19	-0,03	0,28	0,74	-0,12	-0,32	-0,04	0,15
Antiinfecioso e Antibiótico	-1,21	-1,14	-0,35	1,43	0,62	-1,35	-0,24	1,98	1,19	1,17	-0,23	0,13
Analgésico e Antitérmico	-0,09	1,06	1,93	0,61	-0,22	-0,98	1,26	1,11	0,90	0,42	-0,90	0,42
Antiinflamatório e Anti-reumático	-1,10	-0,50	-1,05	0,37	0,08	-0,54	-0,38	1,54	-1,49	0,97	0,40	-0,44
Antigripal e Antitussígeno	0,58	1,34	2,43	2,12	0,06	2,14	1,76	0,96	2,25	0,97	2,45	1,11
Antimicótico e Parasiticida	-2,02	0,08	-0,83	0,17	-0,16	0,63	1,07	0,60	-0,29	-2,88	-0,81	-0,43

Antialérgico e Broncodilatador	0,29	1,56	0,49	-0,21	-1,08	0,86	0,74	0,02	-2,15	-3,43	0,10	-0,36
Gastroprotetor	-1,54	0,90	-0,24	1,26	0,92	0,42	-0,43	0,28	-0,75	-1,13	-0,39	-0,06
Vitamina e Fortificante	-0,50	0,79	-0,14	1,05	1,27	0,95	2,02	0,32	-0,40	-1,09	0,67	0,57
Hormônio	0,55	1,29	1,26	0,54	1,41	-0,51	0,12	0,69	1,93	0,20	-0,67	0,89
Psicotrópico e Anorexígeno	0,16	1,42	0,72	-0,28	-0,27	0,43	-0,23	-0,50	0,95	-3,33	0,00	0,01
Hipotensor e Hipocolesterínico	-0,75	-0,73	1,35	1,23	-0,12	0,13	-1,03	0,56	-0,36	0,32	0,33	-0,02
Oftalmológico	0,39	-0,80		0,12		-0,66	0,97	1,19	-0,10	0,78		0,17
Produtos Óticos	-2,27	0,98	-0,04	-0,93	0,14	1,62	-0,02	-2,23	0,77	2,07	1,03	0,06
Lente de Grau	-2,10	-0,58	1,15	-2,01	0,18	1,40	-0,26	-2,83	-0,33	1,53	-1,64	-0,41
Armação de Óculos	-2,70		-1,71	1,07	1,13	2,05	-0,29	-2,65	3,09	4,18	-1,70	0,58
Óculos sem Grau		3,84	0,37		-2,66	1,41	0,73	-0,70	2,02	-0,13	4,25	0,40
Lente de Contato				-1,47								-1,47
Serviços de Saúde	0,75	0,46	0,99	0,65	0,52	0,79	0,52	0,65	0,53	0,09	0,54	0,59
Serviços Médicos e Dentários	1,28	0,75	2,18	1,52	0,48	0,63	0,18	1,58	0,51	-0,71	0,49	0,83
Médico	0,88	-0,78	0,44	1,54	2,23	1,14	-0,43	2,07	2,40	-0,40	0,45	0,78
Dentista	1,82	1,39	2,96	2,04	-0,14	0,45	2,42	-0,08	-0,16	-1,16	0,38	0,83
Aparelho Dentário	0,55	2,09	1,11	1,17	0,75				0,34	1,59	1,91	0,89
Artigos Ortopédicos		0,39							-0,61			0,06
Tratamento Psicológico e Fisioterápico		1,75	0,88	0,00	1,47	0,30		0,62				1,25
Serviços Laboratoriais e Hospitalares	0,83	-0,29	-0,79	0,05	1,04	1,62	0,83	-2,55	0,17	-1,08	0,94	0,43
Exame de Laboratório		-1,39	-1,33	1,20		-0,86	0,05	-8,46	0,48		1,07	-0,83
Hospitalização e Cirurgia	1,06	-0,26		-1,26	1,04	2,09	1,12	0,63	0,05	-1,19	0,72	0,66
Eletrodiagnóstico	0,91	1,71	0,08			0,31	1,23	1,17	0,02	-0,40	1,07	0,86
Asilo	0,52											0,52
Radiografia		-0,27										-0,27
Plano de Saúde	0,53	0,52	0,52	0,55	0,50	0,53	0,51	0,50	0,55	0,50	0,52	0,52
Plano de Saúde	0,53	0,52	0,52	0,55	0,50	0,53	0,51	0,50	0,55	0,50	0,52	0,52
Cuidados Pessoais	0,47	0,49	0,42	0,54	0,71	-0,09	0,55	0,60	0,00	-0,30	-0,31	0,41
Higiene Pessoal	0,47	0,49	0,42	0,54	0,71	-0,09	0,55	0,60	0,00	-0,30	-0,31	0,41
Produto para Cabelo	-2,39	-0,91	0,12	1,62	-1,95	-0,22	-3,01	1,70	-2,68	-0,15	-1,68	-1,33
Produto para Pele	1,03	2,98	0,87	0,05	0,56	0,10	0,08	0,01	2,88	-1,28	-0,52	0,76
Produto para Higiene Bucal	0,62	1,82	-1,37	0,04	2,09	-3,27	1,04	1,51	1,33	0,70	-0,85	0,90
Produto para Unhas	-0,93	2,65		-3,30		0,82	0,48	0,46	3,53			0,47
Perfume	0,66	0,67	0,23	0,19	1,02	-0,10	1,56	0,76	-1,10	-0,44	-0,39	0,43
Desodorante	0,37	-1,85	0,49	0,77	-0,01		0,67	-1,77	1,03	0,92	1,43	0,15
Absorvente Higiénico	1,55	-0,03		-0,17	3,13	-0,53	0,97	-0,61	-0,82	-0,64		1,28
Sabonete	0,77	-1,07	1,20	1,53	1,31	0,69	-0,03	0,76	0,67	-1,30	-0,98	0,65
Papel Higiénico	2,75	-1,43	0,97	3,17	1,09	-0,55	0,61	2,12	3,35	1,11	1,49	1,33
Artigo de Maquiagem	0,00	0,79	1,28	0,00	1,50	3,40	-0,18	-2,24	0,00	0,51	1,63	0,64
Despesas Pessoais	0,41	0,54	0,92	1,01	0,35	0,34	0,60	0,85	0,57	0,77	0,54	0,54
Serviços Pessoais	0,33	0,49	0,98	1,30	0,59	0,52	0,71	0,80	0,64	0,67	0,90	0,65
Serviços Pessoais	0,33	0,49	0,98	1,30	0,59	0,52	0,71	0,80	0,64	0,67	0,90	0,65
Costureira		-0,27		1,02		-1,02	-0,07	5,79	-1,03	2,75	-0,93	0,47
Manicure e Pedicure	0,70	2,61	1,57	0,25	0,67	1,00	0,29	3,42	-0,30	0,05	0,65	0,84
Barbeiro	1,75											1,75
Cabeleireiro	2,17	-0,96	1,13	0,32	-0,70	-0,35	1,14	-0,21	-2,56	0,29	1,61	-0,03
Empregado Doméstico	-0,46	0,71	0,99	1,69	1,06	0,78	0,78	0,78	2,27	0,78	0,78	0,88
Depilação			0,24									0,24
Cartório				2,76								2,76
Despachante		1,29			1,51					0,39	0,72	1,24
Serviço Bancário	0,60	0,60	0,62	0,60	0,53	0,24	0,28	0,67	0,24	0,62	0,62	0,53

Conselho de Classe	0,00	0,00	0,00	0,00	0,00	0,00	0,00	0,00	0,00	0,00	0,00	0,00
Recreação, Fumo e Filmes	0,48	0,60	0,85	0,56	0,08	0,09	0,49	0,92	0,49	0,87	-0,04	0,41
Recreação	0,29	0,49	0,83	0,43	-0,08	0,03	0,51	1,15	0,47	0,93	-0,42	0,33
Cinema	0,00	1,42	-0,50	0,00	-1,62	0,00	3,17	1,12	0,00	0,00	-0,62	-0,46
Ingresso para Jogo		1,90	0,00			-3,35	0,00	5,27		3,23	0,00	1,20
Clube	-0,58	-0,25	0,26		2,95	1,68	0,00			-2,54	1,54	1,14
Disco <i>Laser</i>	-1,63	-0,20	-0,48	-0,50	1,87	-1,26	1,76	1,24	2,36	2,73	-1,78	0,67
Instrumento Musical	-1,61		1,68	1,44	-1,88	1,68				1,32	-3,81	-0,84
Compra e Tratamento de Animais		0,00			-1,58			2,81	1,63	0,52		-0,14
Bicicleta	0,46	-0,70	0,63	0,43		-2,52	-0,72	-1,76	-1,32	-0,43	-1,79	-0,53
Alimento para Animais	1,59	3,77	-0,37	2,13	2,56	2,00	1,22	0,19	1,93	1,73	2,39	1,84
Brinquedos	1,43	0,14	0,16	0,10	-1,37	0,74	1,41	1,07	-0,70	3,33	-0,77	0,25
Aluguel de DVD e Fita de Videocassete	1,39	2,01	1,40	-0,18	-1,17	0,64	0,00	-0,01	0,00	-1,37	-0,79	-0,13
<i>Boîte</i> , Danceteria e Discoteca	-1,49	-0,51	1,51	0,00	-1,29	0,43	0,00	-1,89	0,00	2,22	-0,09	-0,41
Jogos de Azar	0,00	0,00	0,00	0,00	0,00	0,00	0,00	0,00	0,00	0,00	0,00	0,00
Motel		0,00	0,03	0,00	-0,64	2,21	-1,50		-1,11			-0,51
Material Esportivo						-1,70						-1,70
Hotel	2,23	0,03	2,54	3,55	0,77	-2,16	0,25	11,10	1,83	-1,10	0,53	1,10
Excursão			4,45		1,14				-0,56		-1,87	1,28
Fumo	1,34	0,69	1,34	1,34	0,69	1,34	0,57	0,26	1,34	0,69	1,34	0,90
Cigarro	1,34	0,69	1,34	1,34	0,69	1,34	0,57	0,26	1,34	0,69	1,34	0,90
Fotografia e Filmagem	-0,66	1,80	-0,14	-0,17	-0,20	-1,98	-0,39	-0,26	-0,58	0,27	-0,43	-0,13
Máquina Fotográfica						-4,33			0,00			-2,14
Filme e <i>Flash</i> Descartável		-1,21	-0,49	-1,32	1,91		-1,48		0,14		-0,66	0,82
Revelação e Cópia	-0,66	2,69	0,00	0,39	-1,00	0,00	-0,15	-0,26	-1,14	0,27	-0,32	-0,32
Educação	0,03	1,12	0,02	0,13	0,16	0,24	0,20	0,34	0,19	-0,03	0,13	0,20
Cursos, Leitura e Papelaria	0,03	1,12	0,02	0,13	0,16	0,24	0,20	0,34	0,19	-0,03	0,13	0,20
Cursos	0,00	1,02	0,00	0,00	0,00	0,00	0,00	0,00	0,00	0,00	0,00	0,08
Creche	0,00	0,66							0,00			0,11
Educação Infantil	0,00	1,62	0,00	0,00	0,00	0,00	0,00	0,00	0,00	0,00	0,00	0,07
Ensino Fundamental	0,00	1,70	0,00	0,00	0,00	0,00	0,00	0,00	0,00	0,00	0,00	0,08
Ensino Médio	0,00	1,70	0,00	0,00	0,00	0,00	0,00	0,00	0,00	0,00	0,00	0,10
Ensino Superior	0,00	0,74	0,00	0,00	0,00	0,00	0,00	0,00	0,00	0,00	0,00	0,07
Pós-Graduação	0,00				0,00					0,00		0,00
Curso Supletivo		0,11										0,11
Leitura	0,46	0,37	0,97	1,04	1,41	1,02	0,41	1,52	0,97	0,25	1,15	0,96
Jornal Diário	0,00	0,00	0,00	0,00	0,00	0,00	0,00	0,00	0,00	0,00	0,00	0,00
Assinatura de Jornal	0,00	0,00	0,53	0,00	0,37	0,54	0,17	0,32	0,46	0,43	0,00	0,23
Revista	0,00	0,00	0,25	0,29	1,43	0,00	0,01	-0,34	-1,38	0,39	-0,41	0,71
Livro	1,73	1,77	1,80	1,73	2,26	2,44	0,72	2,91	1,88	0,21	2,31	1,92
Papelaria	-0,91	0,37	-1,14	-0,48	0,10	2,49	1,34	2,29	1,44	-1,33	0,73	0,17
Caderno	0,63	0,55	-6,06	1,86	-3,38	-1,33	2,19	5,75	2,36	-4,13	3,98	-0,84
Fotocópia	-2,71	-0,52	-1,56	-1,14		0,79	0,00	0,05	1,07	0,89	-0,55	-0,63
Artigos de Papelaria	-1,01	0,68	2,07	-2,42	1,81	4,77	1,40	1,05	1,00	0,59	-1,16	1,08
Cursos Diversos	0,00	2,31	-0,08	0,00	0,00	0,00	0,00	0,00	0,00	0,00	0,00	0,19
Curso Preparatório	0,00	3,40	0,00	0,00	0,00	0,00	0,00	0,00	0,00	0,00	0,00	0,33
Curso Técnico		4,31				0,00						3,51
Curso de Idioma	0,00	1,31	0,00	0,00	0,00	0,00	0,00	0,00	0,00	0,00	0,00	0,08
Curso de Informática	0,00	0,81	0,00	0,00	0,00	0,00	0,00	0,00	0,00	0,00	0,00	0,07
Auto-Escola			-1,03									-1,03
Ginástica	0,00	0,64	0,00	0,00	0,00	0,00		0,00	0,00	0,00	0,00	0,05

Natação			0,00		0,00		0,00					0,00
Balé									0,00			0,00
Escolinha de Esporte										0,00		0,00
Comunicação	0,03	-0,25	-0,10	-0,12	-0,07	-0,01	0,17	0,22	0,00	0,05	0,13	-0,03
Comunicação	0,03	-0,25	-0,10	-0,12	-0,07	-0,01	0,17	0,22	0,00	0,05	0,13	-0,03
Comunicação	0,03	-0,25	-0,10	-0,12	-0,07	-0,01	0,17	0,22	0,00	0,05	0,13	-0,03
Correio	0,00				0,00							0,00
Telefone Fixo	0,00	0,00	0,00	0,00	0,00	0,00	0,00	0,00	0,00	0,00	0,00	0,00
Telefone Público	0,13	0,07	-0,10	0,66	-0,53	0,00	0,00	-0,02	0,00	1,20	0,00	-0,02
Telefone Celular	0,00	0,00	0,00	0,00	0,00	0,00	0,00	0,00	0,00	0,00	0,62	0,02
TV a Cabo	0,00	0,00	0,31	0,00	0,00	0,00	0,00	3,59	0,00	0,00	0,00	0,15
Acesso à Internet	0,00	0,00	0,00	0,00	3,28	0,00	0,00	0,00	0,00	0,00	0,00	1,53
Aparelho Telefônico	0,70	-2,94	-1,70	-1,79	-3,49	-0,17	1,49	0,58	0,01	0,01	-0,02	-1,33

SISTEMA NACIONAL DE INDICES DE PREÇOS AO CONSUMIDOR
VARIAÇÕES MENSAIS POR ITENS E GRUPOS
JANEIRO DE 2008 - IPCA

	RJ	POA	BH	REC	SP	DF	BEL	FOR	SAL	CUR	GOI	NACIONAL
Índice Geral	0,59	0,12	0,87	0,72	0,55	0,39	0,87	0,79	0,66	0,20	0,19	0,54
Alimentação e Bebidas	1,62	0,04	1,62	1,08	1,76	1,36	2,16	1,57	2,34	1,24	0,70	1,52
Cereais, Leguminosas e Oleagino	6,86	7,22	2,37	9,24	9,69	5,38	5,79	4,87	17,05	6,93	2,09	7,43
Farinhas, Féculas e Massas	0,27	-0,37	1,05	2,50	4,53	1,22	2,07	3,09	4,94	0,98	1,39	2,31
Tubérculos, Raízes e Legumes	14,02	-9,32	1,81	11,19	5,17	18,58	7,84	10,15	10,67	11,39	15,82	6,83
Açúcares e Derivados	1,42	-1,80	-2,01	-0,05	1,13	1,64	1,91	-0,91	1,23	1,64	-0,29	0,35
Hortaliças e Verduras	-4,62	6,57	-0,57	-7,37	-6,09	-0,73	21,43	1,00	8,40	-2,54	3,03	-0,88
Frutas	5,05	-5,03	15,25	-0,67	8,76	5,69	4,31	5,01	6,12	-0,83	0,84	5,67
Carnes	-1,53	1,50	-0,86	1,29	-1,05	1,36	2,16	0,43	4,53	1,46	-0,17	0,29
Pescados	8,86	1,53	0,90	-0,02	2,26	2,02	0,04	5,17	4,08	-0,65	0,12	2,78
Carnes e Peixes Industrializado	1,37	0,52	-1,37	-0,02	1,45	-0,43	2,01	1,02	-0,05	1,73	1,86	0,89
Aves e Ovos	7,83	-0,35	1,52	1,24	3,09	1,69	0,67	2,84	2,20	1,76	-3,86	2,45
Leites e Derivados	-0,23	-1,91	0,22	-0,87	-0,72	-3,07	-0,73	-1,01	-4,02	-1,55	-0,67	-1,02
Panificados	0,51	0,12	1,70	-0,08	1,83	0,70	0,41	-0,06	1,06	0,72	0,02	1,00
Óleos e Gorduras	1,21	5,67	6,04	0,92	5,14	4,58	6,26	2,77	4,21	8,69	4,97	4,63
Bebidas e Infusões	0,54	1,21	1,24	0,50	0,75	0,22	1,91	0,35	-0,55	0,77	0,11	0,76
Enlatados e Conservas	0,58	1,23	-0,27	3,03	-1,13	0,03	1,26	0,33	1,26	0,10	1,16	0,03
Sal e Condimentos	0,38	-1,46	2,22	0,78	-0,01	0,28	2,04	-0,07	0,91	1,01	0,21	0,46
Alimentação Fora do Domicílio	0,84	0,29	1,30	-0,43	1,27	0,70	1,89	1,33	1,19	0,89	0,37	1,02
Habitação	-0,08	-0,27	0,32	0,34	0,24	0,39	-0,40	-0,14	0,53	0,60	-0,17	0,16
Aluguel e Taxas	-0,19	-0,11	0,43	0,45	0,76	0,69	0,64	-0,53	0,58	1,03	-0,48	0,40
Reparos	0,32	0,09	0,49	0,24	0,55	0,14	0,84	-0,04	0,60	0,29	-0,26	0,35
Artigos de Limpeza	0,91	0,37	0,48	1,54	-0,17	-1,70	0,54	0,05	-0,73	0,84	0,22	0,26
Combustíveis (Domésticos)	1,53	0,70	0,11	-0,81	0,63	0,00	0,33	0,00	0,33	0,17	0,00	0,48
Energia Elétrica Residencial	-0,63	-1,15	0,18	0,32	-1,31	0,31	-2,12	0,17	0,87	0,00	0,35	-0,53
Artigos de Residência	0,42	-0,50	-0,14	-0,06	0,60	0,09	0,42	-0,15	-1,14	-0,09	0,99	0,16
Mobiliário	0,98	-0,21	-0,60	-0,46	0,04	1,31	1,42	0,23	-1,33	0,86	1,69	0,18
Utensílios e Enfeites	0,67	-0,08	0,28	0,71	0,92	-0,29	1,43	-0,06	0,24	-0,43	0,01	0,49
Cama, Mesa e Banho	-1,20	-0,95	0,30	-1,20	-1,02	-2,07	0,16	0,67	-0,99	-3,40	-0,81	-0,95
Eletrodomésticos e Equipamentos	0,46	-0,35	-0,47	1,23	1,69	1,44	0,18	0,28	-1,05	-0,53	2,10	0,68
TV, Som e Informática	-0,24	-2,54	0,23	-1,99	-0,10	-2,21	-0,86	-1,96	-3,07	-0,64	-0,87	-0,81
Vestuário	-0,14	-0,58	-0,14	-0,21	0,39	0,24	-0,36	-0,72	-0,18	0,27	-1,46	-0,08
Roupa Masculina	-1,24	-0,11	-0,31	-1,11	-0,67	0,31	-1,25	-2,48	-0,55	0,45	-2,32	-0,73
Roupa Feminina	-0,04	-1,32	-1,85	-1,36	0,58	0,63	-1,19	0,49	1,42	1,20	-1,74	-0,08
Roupa Infantil	-0,46	-1,56	0,13	-0,35	0,43	-1,23	0,71	0,14	0,09	-0,21	-1,94	-0,11
Calçados e Acessórios	1,30	0,10	1,50	1,71	1,11	0,63	0,20	-0,98	-1,40	-0,77	-0,77	0,50
Jóias e Bijuterias	-1,34	0,30	0,27	0,83	0,57	0,31	1,01	0,01	-1,03	0,77	1,35	0,13
Tecidos e Armarinho	-1,22	-0,19	-1,09	0,00	-0,81	-1,50	0,06	-0,14	0,30	0,49	1,11	-0,34
Transportes	0,81	0,29	1,60	1,62	0,10	-0,15	0,78	1,75	0,07	-0,92	0,24	0,40
Transporte Público	1,69	1,38	3,16	3,34	-0,06	0,09	0,14	0,35	-0,01	0,01	0,01	0,93
Veículo Próprio	0,35	1,01	0,95	0,93	0,26	-0,27	1,50	0,96	0,35	-0,14	0,65	0,44
Combustíveis (Veículos)	-0,10	-2,02	-0,10	0,56	-0,03	-0,21	2,31	4,86	-0,29	-2,51	-0,22	-0,33
Saúde e Cuidados Pessoais	0,27	0,48	0,72	0,59	0,46	0,47	0,44	0,56	0,23	-0,02	0,20	0,41
Produtos Farmacêuticos	-0,45	0,44	0,57	0,73	0,19	-0,03	0,28	0,74	-0,12	-0,32	-0,04	0,15
Produtos Óticos	-2,27	0,98	-0,04	-0,93	0,14	1,62	-0,02	-2,23	0,77	2,07	1,03	0,06
Serviços Médicos e Dentários	1,28	0,75	2,18	1,52	0,48	0,63	0,18	1,58	0,51	-0,71	0,49	0,83
Serviços Laboratoriais e Hospit	0,83	-0,29	-0,79	0,05	1,04	1,62	0,83	-2,55	0,17	-1,08	0,94	0,43
Plano de Saúde	0,53	0,52	0,52	0,55	0,50	0,53	0,51	0,50	0,55	0,50	0,52	0,52
Higiene Pessoal	0,47	0,49	0,42	0,54	0,71	-0,09	0,55	0,60	0,00	-0,30	-0,31	0,41
Despesas Pessoais	0,41	0,54	0,92	1,01	0,35	0,34	0,60	0,85	0,57	0,77	0,54	0,54
Serviços Pessoais	0,33	0,49	0,98	1,30	0,59	0,52	0,71	0,80	0,64	0,67	0,90	0,65
Recreação	0,29	0,49	0,83	0,43	-0,08	0,03	0,51	1,15	0,47	0,93	-0,42	0,33
Fumo	1,34	0,69	1,34	1,34	0,69	1,34	0,57	0,26	1,34	0,69	1,34	0,90
Fotografia e Filmagem	-0,66	1,80	-0,14	-0,17	-0,20	-1,98	-0,39	-0,26	-0,58	0,27	-0,43	-0,13
Educação	0,03	1,12	0,02	0,13	0,16	0,24	0,20	0,34	0,19	-0,03	0,13	0,20
Cursos	0,00	1,02	0,00	0,00	0,00	0,00	0,00	0,00	0,00	0,00	0,00	0,08
Leitura	0,46	0,37	0,97	1,04	1,41	1,02	0,41	1,52	0,97	0,25	1,15	0,96
Papelaria	-0,91	0,37	-1,14	-0,48	0,10	2,49	1,34	2,29	1,44	-1,33	0,73	0,17
Cursos Diversos	0,00	2,31	-0,08	0,00	0,00	0,00	0,00	0,00	0,00	0,00	0,00	0,19
Comunicação	0,03	-0,25	-0,10	-0,12	-0,07	-0,01	0,17	0,22	0,00	0,05	0,13	-0,03
Comunicação	0,03	-0,25	-0,10	-0,12	-0,07	-0,01	0,17	0,22	0,00	0,05	0,13	-0,03

SISTEMA NACIONAL DE ÍNDICES DE PREÇOS AO CONSUMIDOR
VARIAÇÕES ACUMULADAS NO ANO POR ITENS E GRUPOS
JANEIRO DE 2008 - IPCA

	RJ	POA	BH	REC	SP	DF	BEL	FOR	SAL	CUR	GOI	NACIONAL
Índice Geral	0,88	-0,11	1,30	0,88	1,01	0,67	0,95	0,44	1,89	0,43	0,58	0,88
Alimentação e Bebidas	2,11	0,60	1,92	2,25	1,66	0,79	2,02	0,98	1,65	1,32	1,63	1,63
Cereais, Leguminosas e Oleagino	-2,82	-3,54	-4,31	-0,85	-4,51	-0,50	-2,79	-4,27	-2,92	-3,96	-1,87	-3,53
Farinhas, Féculas e Massas	0,09	0,40	-0,56	4,02	-1,17	0,40	5,32	2,78	5,99	0,46	2,71	1,53
Tubérculos, Raízes e Legumes	52,77	0,11	36,72	34,43	22,04	17,21	24,41	43,51	41,62	12,43	39,60	29,78
Açúcares e Derivados	-1,82	0,00	-1,02	-1,91	-0,98	-0,69	-2,48	-2,96	-1,60	0,72	-1,62	-1,10
Hortaliças e Verduras	32,68	28,51	19,12	9,78	25,52	2,80	0,29	0,24	5,96	37,57	8,74	20,73
Frutas	-0,07	-5,24	-1,80	8,72	6,39	-5,40	1,90	-2,83	1,76	-3,94	0,83	1,37
Carnes	-1,81	2,71	-1,60	-2,38	-2,63	-3,97	-1,36	-2,13	-4,06	0,19	-2,13	-1,54
Pescados	1,43	3,11	3,90	1,96	-1,22	2,31	11,41	3,21	-1,95	1,94	1,49	2,76
Carnes e Peixes Industrializado	0,67	1,29	2,92	-0,83	1,50	3,57	3,23	1,34	5,08	-0,33	0,50	1,74
Aves e Ovos	1,85	1,42	12,28	0,73	3,65	1,09	3,25	1,42	-1,31	2,96	1,14	3,08
Leites e Derivados	1,34	-2,14	1,01	-0,20	-0,22	0,69	1,48	1,41	2,30	0,21	0,98	0,40
Panificados	0,95	0,78	0,24	0,74	1,04	-0,19	0,66	-1,02	-0,73	-0,61	-2,23	0,37
Óleos e Gorduras	1,30	3,95	-1,24	3,90	2,69	3,95	-2,35	3,43	3,39	1,23	-0,18	1,69
Bebidas e Infusões	2,68	2,56	3,30	0,57	3,65	3,14	3,66	3,24	3,01	3,47	3,71	3,12
Enlatados e Conservas	1,63	0,96	1,34	1,66	0,26	0,61	0,45	-0,75	1,58	0,49	0,33	0,79
Sal e Condimentos	-1,57	-0,40	1,37	1,42	0,15	0,97	0,46	-0,29	0,93	0,79	0,37	0,21
Alimentação Fora do Domicílio	0,77	0,26	1,43	1,95	1,48	0,91	0,71	1,24	1,18	1,99	2,05	1,25
Habitação	0,15	-1,45	0,42	0,58	0,43	1,14	0,26	0,22	0,67	0,76	0,29	0,26
Aluguel e Taxas	0,11	1,33	1,03	1,68	1,28	1,93	1,96	-0,23	0,98	1,32	0,61	1,04
Reparos	0,08	-0,38	-0,20	0,77	0,35	-0,09	0,75	-0,03	0,99	0,43	0,33	0,18
Artigos de Limpeza	2,09	0,91	1,07	1,61	1,36	1,00	-0,22	0,97	1,96	0,07	0,21	1,18
Combustíveis (Domésticos)	0,41	-0,44	0,33	-1,79	-0,51	0,72	0,60	0,67	0,27	0,78	0,98	0,02
Energia Elétrica Residencial	-0,16	-6,97	-0,31	-0,13	-1,11	-0,13	-1,05	0,51	-0,06	0,00	-0,47	-1,13
Artigos de Residência	-0,11	-0,46	-0,49	0,34	0,02	-0,19	0,23	-1,35	-0,57	0,06	0,03	-0,16
Mobiliário	-0,22	0,34	-0,55	0,51	1,10	-0,31	1,94	-1,10	-2,20	0,88	1,08	0,34
Utensílios e Enfeites	0,78	0,09	-0,10	1,83	-0,24	1,31	2,29	-0,05	0,34	-0,38	-0,65	0,27
Cama, Mesa e Banho	-1,44	-1,17	1,77	3,39	-2,63	2,04	0,57	-2,05	-2,11	0,11	0,30	-0,86
Eletrodomésticos e Equipamentos	0,72	-0,18	0,02	-0,22	0,91	-1,16	-0,93	-1,57	0,97	0,40	-0,18	0,35
TV, Som e Informática	-1,47	-3,51	-1,39	-1,13	-1,00	-1,80	-1,18	-2,18	0,35	-0,94	-0,51	-1,32
Vestuário	-0,73	-1,83	-0,30	-0,59	-1,24	0,10	-0,17	-0,39	-0,66	-1,22	-1,16	-0,91
Roupa Masculina	0,25	-3,03	-0,49	0,06	-0,27	-0,09	0,46	-2,25	-0,92	-1,13	-3,39	-0,74
Roupa Feminina	-2,47	-1,95	-0,52	-0,23	-3,82	-1,00	-0,04	1,00	-1,42	-2,60	-2,02	-2,13
Roupa Infantil	-0,05	-1,67	1,10	-1,12	-0,32	2,20	-0,87	-0,31	-0,22	0,14	-0,81	-0,21
Calçados e Acessórios	-0,38	-1,48	-0,76	-1,42	0,22	0,53	-0,47	-0,10	-0,20	-0,82	0,91	-0,34
Jóias e Bijuterias	0,50	1,42	0,52	1,31	-0,07	-1,63	0,12	-1,26	0,63	1,14	0,91	0,35
Tecidos e Armarinho	-1,22	-0,89	-0,16	-0,87	-0,86	0,58	-0,11	-0,83	-0,55	-0,48	0,67	-0,61
Transportes	0,77	0,09	2,51	-0,25	0,29	-0,90	0,02	0,05	6,01	-1,14	-0,64	0,69
Transporte Público	0,74	5,14	6,80	0,01	0,58	0,09	0,12	-0,13	13,15	0,02	0,01	2,55
Veículo Próprio	1,31	0,73	0,46	-0,07	-0,37	0,20	0,37	0,41	0,05	0,62	0,42	0,22
Combustíveis (Veículos)	-0,02	-5,41	-1,33	-0,99	1,29	-2,95	-1,04	-0,37	4,30	-4,08	-2,66	-0,81
Saúde e Cuidados Pessoais	0,91	0,64	0,96	0,81	1,19	0,69	0,53	1,21	0,77	0,02	0,66	0,88
Produtos Farmacêuticos	0,10	0,45	0,65	0,31	0,47	-0,04	0,28	0,84	1,17	-1,78	-0,30	0,30
Produtos Óticos	-3,02	1,34	1,34	1,14	2,90	1,33	-0,47	2,21	0,22	-1,11	5,06	1,20
Serviços Médicos e Dentários	2,26	0,59	1,47	1,88	2,12	0,94	0,84	3,56	0,96	2,60	0,98	1,74
Serviços Laboratoriais e Hospit	4,64	-0,91	0,28	1,35	0,50	1,52	0,37	1,24	1,12	0,92	1,49	1,34
Plano de Saúde	1,63	1,45	1,45	1,57	1,53	1,65	1,52	1,24	1,34	1,54	1,51	1,51
Higiene Pessoal	-0,38	0,67	0,32	0,03	0,57	-0,50	0,12	0,56	-0,41	-0,90	-0,15	0,12
Despesas Pessoais	0,57	1,12	0,45	-0,17	1,87	1,27	0,68	0,93	0,25	1,13	1,68	1,14
Serviços Pessoais	0,22	1,76	-0,38	-0,33	2,51	1,13	0,70	1,18	0,14	1,04	1,86	1,28
Recreação	1,21	0,51	1,68	0,11	1,73	1,88	0,87	0,82	0,28	1,48	1,92	1,30
Fumo	0,00	0,00	0,00	0,00	0,00	0,00	0,00	0,00	0,00	0,00	0,00	0,00
Fotografia e Filmagem	0,00	1,36	-0,43	-0,28	-0,87	-1,00	-1,18	-0,55	1,81	0,17	-0,44	-0,23
Educação	2,30	2,05	3,46	4,08	4,36	4,78	3,60	-0,22	3,99	4,42	3,39	3,56
Cursos	2,83	2,94	4,52	4,69	4,98	5,37	4,22	0,00	5,29	5,39	3,61	4,29
Leitura	0,86	0,82	0,87	0,88	0,75	1,66	0,73	1,00	-0,01	1,06	1,88	0,84
Papelaria	0,55	-1,49	2,20	0,73	-1,61	1,43	-1,00	-0,08	0,08	0,38	3,77	-0,13
Cursos Diversos	1,99	0,87	1,17	5,77	5,70	5,60	6,58	-2,79	2,56	3,31	2,59	3,53
Comunicação	-0,13	-3,58	-0,15	0,03	0,03	-0,06	0,25	0,82	0,13	0,50	0,28	-0,21
Comunicação	-0,13	-3,58	-0,15	0,03	0,03	-0,06	0,25	0,82	0,13	0,50	0,28	-0,21

SÉRIE HISTÓRICA DO IPCA

(continua)

ANO	MÊS	NÚMERO ÍNDICE (DEZ 93 = 100)	VARIACÃO (%)				
			NO MÊS	3 MESES	SEMESTRAL	NO ANO	12 MESES
1994	JAN	141,31	41,31	162,13	533,33	41,31	2693,84
	FEV	198,22	40,27	171,24	568,17	98,22	3035,71
	MAR	282,96	42,75	182,96	602,93	182,96	3417,39
	ABR	403,73	42,68	185,71	648,92	303,73	3828,49
	MAI	581,49	44,03	193,36	695,71	481,49	4331,19
	JUN	857,29	47,43	202,97	757,29	757,29	4922,60
	JUL	915,93	6,84	126,87	548,17	815,93	4005,08
	AGO	932,97	1,86	60,44	370,67	832,97	3044,89
	SET	947,24	1,53	10,49	234,76	847,24	2253,15
	OUT	972,06	2,62	6,13	140,77	872,06	1703,17
	NOV	999,37	2,81	7,12	71,86	899,37	1267,54
	DEZ	1016,46	1,71	7,31	18,57	916,46	916,46
1995	JAN	1033,74	1,70	6,35	12,86	1,70	631,54
	FEV	1044,28	1,02	4,49	11,93	2,74	426,83
	MAR	1060,47	1,55	4,33	11,95	4,33	274,78
	ABR	1086,24	2,43	5,08	11,75	6,87	169,05
	MAI	1115,24	2,67	6,80	11,59	9,72	91,79
	JUN	1140,44	2,26	7,54	12,20	12,20	33,03
	JUL	1167,35	2,36	7,47	12,92	14,84	27,45
	AGO	1178,91	0,99	5,71	12,89	15,98	26,36
	SET	1190,58	0,99	4,40	12,27	17,13	25,69
	OUT	1207,37	1,41	3,43	11,15	18,78	24,21
	NOV	1225,12	1,47	3,92	9,85	20,53	22,59
	DEZ	1244,23	1,56	4,51	9,10	22,41	22,41
1996	JAN	1260,90	1,34	4,43	8,01	1,34	21,97
	FEV	1273,89	1,03	3,98	8,06	2,38	21,99
	MAR	1278,35	0,35	2,74	7,37	2,74	20,55
	ABR	1294,46	1,26	2,66	7,21	4,04	19,17
	MAI	1310,25	1,22	2,85	6,95	5,31	17,49
	JUN	1325,84	1,19	3,71	6,56	6,56	16,26
	JUL	1340,56	1,11	3,56	6,32	7,74	14,84
	AGO	1346,46	0,44	2,76	5,70	8,22	14,21
	SET	1348,48	0,15	1,71	5,49	8,38	13,26
	NOV	1356,86	0,32	0,77	3,56	9,05	10,75
	DEZ	1363,24	0,47	1,09	2,82	9,56	9,56
	1997	JAN	1379,33	1,18	1,98	2,89	1,18
FEV		1386,23	0,50	2,16	2,95	1,69	8,82
MAR		1393,30	0,51	2,21	3,32	2,21	8,99
ABR		1405,56	0,88	1,90	3,92	3,10	8,58
MAI		1411,32	0,41	1,81	4,01	3,53	7,71
JUN		1418,94	0,54	1,84	4,09	4,09	7,02
JUL		1422,06	0,22	1,17	3,10	4,31	6,08
AGO		1421,78	-0,02	0,74	2,56	4,29	5,59
SET		1422,63	0,06	0,26	2,11	4,36	5,50
OUT		1425,90	0,23	0,27	1,45	4,60	5,42
NOV		1428,32	0,17	0,46	1,20	4,77	5,27
DEZ		1434,46	0,43	0,83	1,09	5,22	5,22

SÉRIE HISTÓRICA DO IPCA

(continuação)

ANO	MÊS	NÚMERO ÍNDICE (DEZ 93 = 100)	VARIACÃO (%)				
			NO MÊS	3 MESES	SEMESTRAL	NO ANO	12 MESES
1998	JAN	1444,64	0,71	1,31	1,59	0,71	4,73
	FEV	1451,29	0,46	1,61	2,08	1,17	4,69
	MAR	1456,22	0,34	1,52	2,36	1,52	4,52
	ABR	1459,71	0,24	1,04	2,37	1,76	3,85
	MAI	1467,01	0,50	1,08	2,71	2,27	3,95
	JUN	1467,30	0,02	0,76	2,29	2,29	3,41
	JUL	1465,54	-0,12	0,40	1,45	2,17	3,06
	AGO	1458,07	-0,51	-0,61	0,47	1,65	2,55
	SET	1454,86	-0,22	-0,85	-0,09	1,42	2,27
	OUT	1455,15	0,02	-0,71	-0,31	1,44	2,05
	NOV	1453,40	-0,12	-0,32	-0,93	1,32	1,76
	DEZ	1458,20	0,33	0,23	-0,62	1,65	1,65
1999	JAN	1468,41	0,70	0,91	0,20	0,70	1,65
	FEV	1483,83	1,05	2,09	1,77	1,76	2,24
	MAR	1500,15	1,10	2,88	3,11	2,88	3,02
	ABR	1508,55	0,56	2,73	3,67	3,45	3,35
	MAI	1513,08	0,30	1,97	4,11	3,76	3,14
	JUN	1515,95	0,19	1,05	3,96	3,96	3,32
	JUL	1532,47	1,09	1,59	4,36	5,09	4,57
	AGO	1541,05	0,56	1,85	3,86	5,68	5,69
	SET	1545,83	0,31	1,97	3,05	6,01	6,25
	OUT	1564,23	1,19	2,07	3,69	7,27	7,50
	NOV	1579,09	0,95	2,47	4,36	8,29	8,65
	DEZ	1588,56	0,60	2,76	4,79	8,94	8,94
2000	JAN	1598,41	0,62	2,19	4,30	0,62	8,85
	FEV	1600,49	0,13	1,36	3,86	0,75	7,86
	MAR	1604,01	0,22	0,97	3,76	0,97	6,92
	ABR	1610,75	0,42	0,77	2,97	1,40	6,77
	MAI	1610,91	0,01	0,65	2,02	1,41	6,47
	JUN	1614,62	0,23	0,66	1,64	1,64	6,51
	JUL	1640,62	1,61	1,85	2,64	3,28	7,06
	AGO	1662,11	1,31	3,18	3,85	4,63	7,86
	SET	1665,93	0,23	3,18	3,86	4,87	7,77
	OUT	1668,26	0,14	1,68	3,57	5,02	6,65
	NOV	1673,60	0,32	0,69	3,89	5,35	5,99
	DEZ	1683,47	0,59	1,05	4,26	5,97	5,97
2001	JAN	1693,07	0,57	1,49	3,20	0,57	5,92
	FEV	1700,86	0,46	1,63	2,33	1,03	6,27
	MAR	1707,32	0,38	1,42	2,48	1,42	6,44
	ABR	1717,22	0,58	1,43	2,93	2,00	6,61
	MAI	1724,26	0,41	1,38	3,03	2,42	7,04
	JUN	1733,23	0,52	1,52	2,96	2,96	7,35
	JUL	1756,28	1,33	2,27	3,73	4,32	7,05
	AGO	1768,57	0,70	2,57	3,98	5,06	6,41
	SET	1773,52	0,28	2,32	3,88	5,35	6,46
	OUT	1788,24	0,83	1,82	4,14	6,22	7,19
	NOV	1800,94	0,71	1,83	4,45	6,98	7,61
	DEZ	1812,65	0,65	2,21	4,58	7,67	7,67

SÉRIE HISTÓRICA DO IPCA

(continuação)

ANO	MÊS	NÚMERO ÍNDICE (DEZ 93 = 100)	VARIACÃO (%)				
			NO MÊS	3 MESES	SEMESTRAL	NO ANO	12 MESES
		9					
2002	JAN	1822,08	0,52	1,89	3,75	0,52	7,62
	FEV	1828,64	0,36	1,54	3,40	0,88	7,51
	MAR	1839,61	0,60	1,49	3,73	1,49	7,75
	ABR	1854,33	0,80	1,77	3,70	2,30	7,98
	MAI	1858,22	0,21	1,62	3,18	2,51	7,77
	JUN	1866,02	0,42	1,44	2,94	2,94	7,66
	JUL	1888,23	1,19	1,83	3,63	4,17	7,51
	AGO	1900,50	0,65	2,28	3,93	4,85	7,46
	SET	1914,18	0,72	2,58	4,05	5,60	7,93
	OUT	1939,26	1,31	2,70	4,58	6,98	8,45
	NOV	1997,83	3,02	5,12	7,51	10,22	10,93
	DEZ	2039,78	2,10	6,56	9,31	12,53	12,53
2003	JAN	2085,68	2,25	7,55	10,46	2,25	14,47
	FEV	2118,43	1,57	6,04	11,47	3,86	15,85
	MAR	2144,49	1,23	5,13	12,03	5,13	16,57
	ABR	2165,29	0,97	3,82	11,66	6,15	16,77
	MAI	2178,50	0,61	2,84	9,04	6,80	17,24
	JUN	2175,23	-0,15	1,43	6,64	6,64	16,57
	JUL	2179,58	0,20	0,66	4,50	6,85	15,43
	AGO	2186,99	0,34	0,39	3,24	7,22	15,07
	SET	2204,05	0,78	1,32	2,78	8,05	15,14
	OUT	2210,44	0,29	1,42	2,09	8,37	13,98
	NOV	2217,96	0,34	1,42	1,81	8,74	11,02
	DEZ	2229,49	0,52	1,15	2,49	9,30	9,30
2004	JAN	2246,43	0,76	1,63	3,07	0,76	7,71
	FEV	2260,13	0,61	1,90	3,34	1,37	6,69
	MAR	2270,75	0,47	1,85	3,03	1,85	5,89
	ABR	2279,15	0,37	1,46	3,11	2,23	5,26
	MAI	2290,77	0,51	1,36	3,28	2,75	5,15
	JUN	2307,03	0,71	1,60	3,48	3,48	6,06
	JUL	2328,02	0,91	2,14	3,63	4,42	6,81
	AGO	2344,08	0,69	2,33	3,71	5,14	7,18
	SET	2351,82	0,33	1,94	3,57	5,49	6,70
	OUT	2362,17	0,44	1,47	3,64	5,95	6,86
	NOV	2378,47	0,69	1,47	3,83	6,68	7,24
	DEZ	2398,92	0,86	2,00	3,98	7,60	7,60
2005	JAN	2412,83	0,58	2,14	3,64	0,58	7,41
	FEV	2427,07	0,59	2,04	3,54	1,17	7,39
	MAR	2441,87	0,61	1,79	3,83	1,79	7,54
	ABR	2463,11	0,87	2,08	4,27	2,68	8,07
	MAI	2475,18	0,49	1,98	4,07	3,18	8,05
	JUN	2474,68	-0,02	1,34	3,16	3,16	7,27
	JUL	2480,87	0,25	0,72	2,82	3,42	6,57
	AGO	2485,09	0,17	0,40	2,39	3,59	6,02
	SET	2493,79	0,35	0,77	2,13	3,95	6,04
	OUT	2512,49	0,75	1,27	2,00	4,73	6,36
	NOV	2526,31	0,55	1,66	2,07	5,31	6,22
	DEZ	2535,40	0,36	1,67	2,45	5,69	5,69

SÉRIE HISTÓRICA DO IPCA

(conclusão)

ANO	MÊS	NÚMERO ÍNDICE (DEZ 93 = 100)	VARIACÃO (%)				
			NO MÊS	3 MESES	SEMESTRAL	NO ANO	12 MESES
2006	JAN	2550,36	0,59	1,51	2,80	0,59	5,70
	FEV	2560,82	0,41	1,37	3,05	1,00	5,51
	MAR	2571,83	0,43	1,44	3,13	1,44	5,32
	ABR	2577,23	0,21	1,05	2,58	1,65	4,63
	MAI	2579,81	0,10	0,74	2,12	1,75	4,23
	JUN	2574,39	-0,21	0,10	1,54	1,54	4,03
	JUL	2579,28	0,19	0,08	1,13	1,73	3,97
	AGO	2580,57	0,05	0,03	0,77	1,78	3,84
	SET	2585,99	0,21	0,45	0,55	2,00	3,70
	OUT	2594,52	0,33	0,59	0,67	2,33	3,26
	NOV	2602,56	0,31	0,85	0,88	2,65	3,02
	DEZ	2615,05	0,48	1,12	1,58	3,14	3,14
2007	JAN	2626,56	0,44	1,23	1,83	0,44	2,99
	FEV	2638,12	0,44	1,37	2,23	0,88	3,02
	MAR	2647,88	0,37	1,26	2,39	1,26	2,96
	ABR	2654,50	0,25	1,06	2,31	1,51	3,00
	MAI	2661,93	0,28	0,90	2,28	1,79	3,18
	JUN	2669,38	0,28	0,81	2,08	2,08	3,69
	JUL	2675,79	0,24	0,80	1,87	2,32	3,74
	AGO	2688,37	0,47	0,99	1,90	2,80	4,18
	SET	2693,21	0,18	0,89	1,71	2,99	4,15
	OUT	2701,29	0,30	0,95	1,76	3,30	4,12
	NOV	2711,55	0,38	0,86	1,86	3,69	4,19
	DEZ	2731,62	0,74	1,43	2,33	4,46	4,46
2008	JAN	2746,37	0,54	1,67	2,64	0,54	4,56

Fonte: IBGE, Diretoria de Pesquisas, Coordenação de Índices de Preços, Sistema Nacional de Índices de Preços ao Consumidor.

Varição (%) Mensal - IPCA
janeiro de 1994 a janeiro de 2008

Ano/Mês	Janeiro	Fevereiro	Março	Abril	Mai	Junho	Julho	Agosto	Setembro	Outubro	Novembro	Dezembro	No Ano
1994	41,31	40,27	42,75	42,68	44,03	47,43	6,84	1,86	1,53	2,62	2,81	1,71	916,46
1995	1,70	1,02	1,55	2,43	2,67	2,26	2,36	0,99	0,99	1,41	1,47	1,56	22,41
1996	1,34	1,03	0,35	1,26	1,22	1,19	1,11	0,44	0,15	0,30	0,32	0,47	9,56
1997	1,18	0,50	0,51	0,88	0,41	0,54	0,22	-0,02	0,06	0,23	0,17	0,43	5,22
1998	0,71	0,46	0,34	0,24	0,50	0,02	-0,12	-0,51	-0,22	0,02	-0,12	0,33	1,65
1999	0,70	1,05	1,10	0,56	0,30	0,19	1,09	0,56	0,31	1,19	0,95	0,60	8,94
2000	0,62	0,13	0,22	0,42	0,01	0,23	1,61	1,31	0,23	0,14	0,32	0,59	5,97
2001	0,57	0,46	0,38	0,58	0,41	0,52	1,33	0,70	0,28	0,83	0,71	0,65	7,67
2002	0,52	0,36	0,60	0,80	0,21	0,42	1,19	0,65	0,72	1,31	3,02	2,10	12,53
2003	2,25	1,57	1,23	0,97	0,61	-0,15	0,20	0,34	0,78	0,29	0,34	0,52	9,30
2004	0,76	0,61	0,47	0,37	0,51	0,71	0,91	0,69	0,33	0,44	0,69	0,86	7,60
2005	0,58	0,59	0,61	0,87	0,49	-0,02	0,25	0,17	0,35	0,75	0,55	0,36	5,69
2006	0,59	0,41	0,43	0,21	0,10	-0,21	0,19	0,05	0,21	0,33	0,31	0,48	3,14
2007	0,44	0,44	0,37	0,25	0,28	0,28	0,24	0,47	0,18	0,30	0,38	0,74	4,46
2008	0,54	-	-	-	-	-	-	-	-	-	-	-	0,54

Varição (%) Mensal do Grupo Alimentação - IPCA

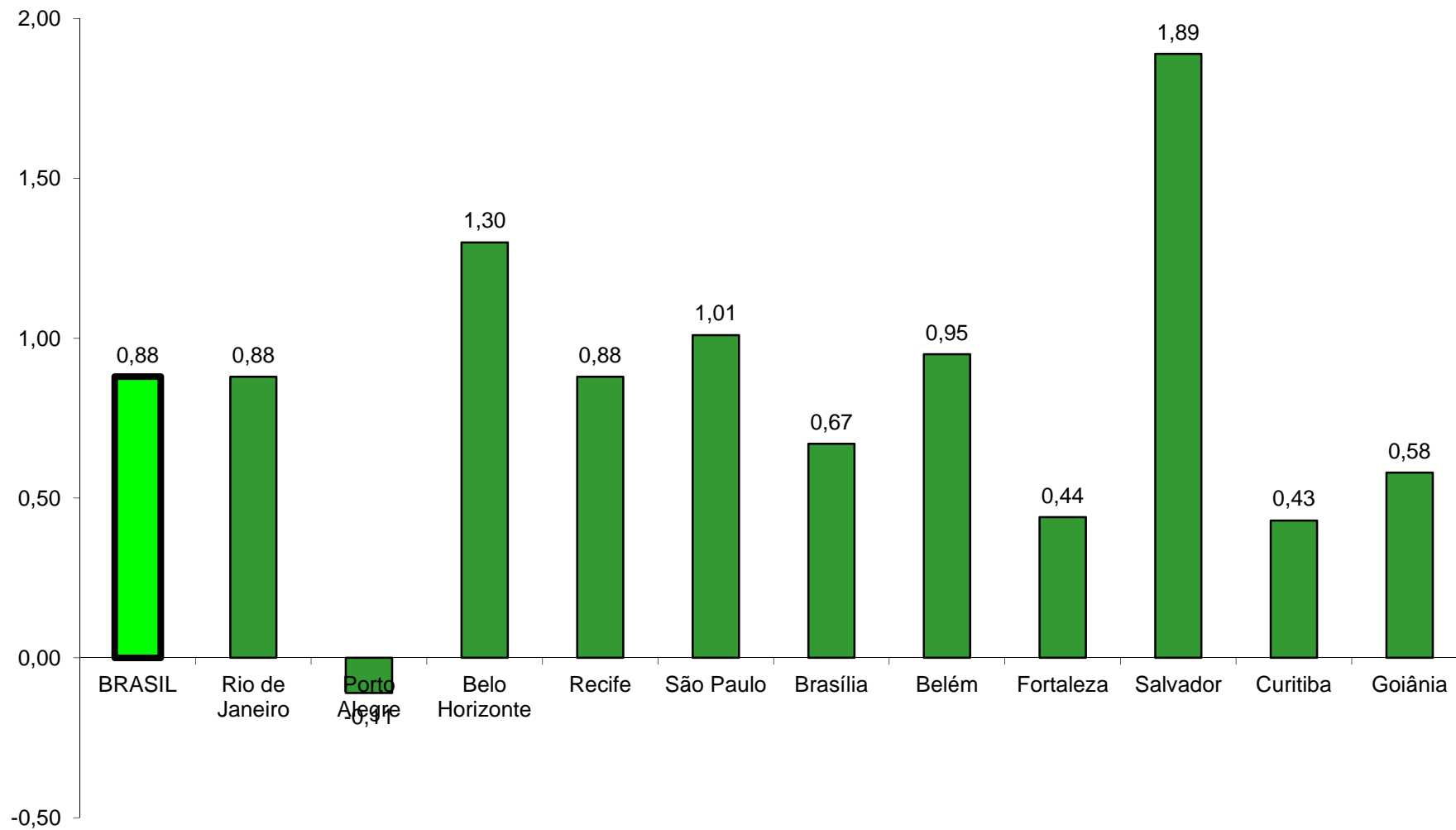
janeiro de 1994 a janeiro de 2008

Ano/Mês	Janeiro	Fevereiro	Março	Abril	Mai	Junho	Julho	Agosto	Setembro	Outubro	Novembro	Dezembro	No Ano
1994	46,80	40,40	44,26	43,19	40,21	52,15	10,03	1,45	0,13	4,79	4,65	0,96	1024,13
1995	0,73	-0,06	1,44	1,99	0,51	-0,25	0,98	0,57	-0,03	0,32	1,07	0,86	8,41
1996	1,28	0,11	-0,02	0,50	0,67	0,67	0,52	-0,68	-0,58	0,11	-0,37	-0,48	1,71
1997	0,97	0,72	1,22	-0,16	-0,92	-0,34	-0,52	-0,57	-0,21	0,27	0,17	0,59	1,22
1998	1,24	0,62	0,79	0,85	1,38	0,13	-0,99	-1,20	-0,47	-0,02	-0,46	0,10	1,95
1999	0,90	2,71	2,01	-0,23	-0,95	-1,28	-0,24	0,13	0,34	1,77	1,35	1,41	8,14
2000	0,84	-0,25	-0,46	-0,36	-0,67	0,11	1,78	2,07	0,53	0,16	-0,07	-0,48	3,20
2001	0,63	0,05	1,17	1,80	0,58	0,10	0,67	0,83	0,39	1,15	1,31	0,56	9,63
2002	0,85	0,20	0,39	-0,32	-0,59	0,08	1,05	1,94	1,96	2,79	5,85	3,91	19,47
2003	2,15	1,22	1,66	1,01	0,63	-0,34	-0,67	-0,27	0,78	0,46	0,25	0,39	7,48
2004	0,88	0,15	0,43	-0,34	0,23	0,72	0,67	0,85	-0,19	-0,23	-0,01	0,65	3,86
2005	0,78	0,49	0,26	0,81	0,65	-0,67	-0,77	-0,73	-0,25	0,27	0,88	0,27	1,99
2006	0,11	-0,28	-0,24	-0,27	-0,03	-0,61	0,09	0,07	0,08	0,88	1,05	0,39	1,22
2007	0,84	0,78	0,98	0,03	0,16	1,09	1,27	1,39	0,44	0,52	0,73	2,06	10,79
2008	1,52												1,52

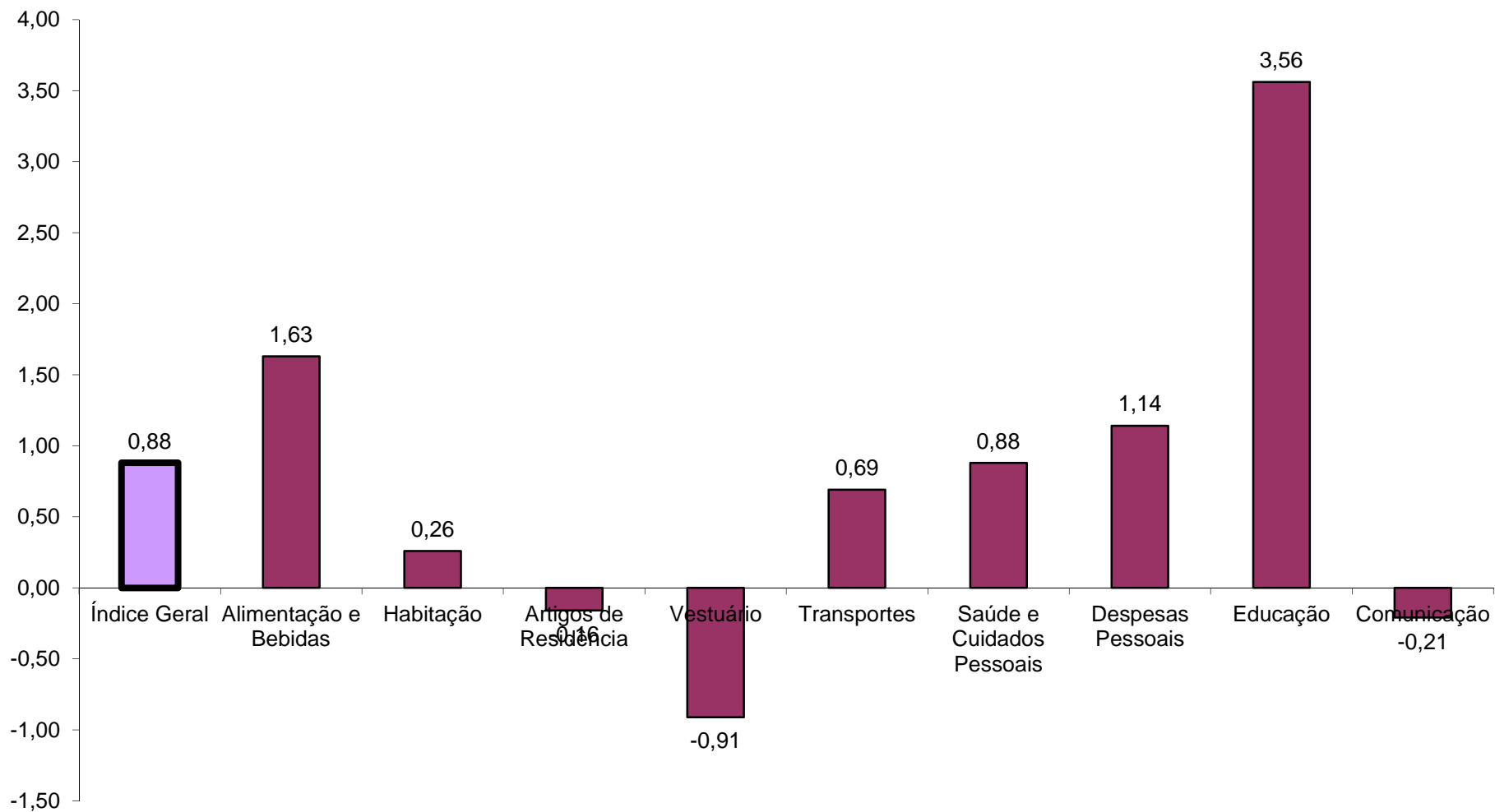
VARIAÇÃO (%) MENSAL IPCA 2005 a 2008



**VARIAÇÃO (%) ACUMULADA NO ANO
POR ÁREAS
IPCA - 2008**



VARIAÇÃO (%) ACUMULADA NO ANO POR GRUPOS IPCA - 2008



VARIAÇÃO (%) ACUMULADA POR ITEM - INPC
JULHO DE 1994 a JANEIRO DE 2008

(continua)

ÍNDICE GERAL e ITEM	VARIAÇÃO(%)															NO REAL
	Jul a dez/94	1995	1996	1997	1998	1999	2000	2001	2002	2003	2004	2005	2006	2007	2008	
Índice Geral	19,81	21,98	9,12	4,34	2,49	8,43	5,27	9,44	14,74	10,38	6,13	5,05	2,81	5,16	0,91	228,18
Cereais, Leguminosas e Oleaginosas	10,18	-1,05	12,16	5,80	38,09	-18,90	-7,94	45,99	34,11	9,47	-8,67	-13,03	3,43	37,05	-3,42	210,88
Farinha, Féculas e Massas	2,80	32,29	7,91	-7,49	4,30	18,45	1,23	14,14	40,93	13,30	-6,03	-3,86	2,51	10,42	2,30	223,71
Tubérculos, Raízes e Legumes	48,01	-18,48	-1,94	14,47	-12,28	-19,55	15,07	-6,65	1,50	-6,39	7,57	25,06	-32,16	24,34	29,89	43,78
Açúcares e Derivados	-1,96	14,52	-7,88	0,62	-4,28	27,90	26,38	1,13	46,40	-13,01	9,62	5,64	12,99	-17,21	-1,65	120,95
Hortaliças e Verduras	96,70	-1,57	-7,69	9,82	-8,02	-3,77	17,68	-3,47	19,32	0,25	6,45	6,64	7,69	12,28	17,78	281,63
Frutas	81,71	-12,87	-13,68	-17,34	6,32	-4,56	-1,22	2,38	5,73	-1,14	-7,34	1,41	-3,81	6,12	1,20	17,62
Carnes	28,55	-10,68	-1,44	5,31	5,95	25,06	3,18	11,80	14,59	9,42	5,11	0,62	0,19	21,18	-1,89	187,72
Pescados	51,32	8,23	-1,78	2,19	4,40	20,71	5,61	9,99	15,17	8,89	10,84	6,60	2,77	3,04	4,49	294,54
Carnes e Peixes Industrializados	18,65	2,04	-3,91	4,00	4,56	17,06	4,28	10,85	9,70	20,14	4,85	3,58	-4,02	8,41	1,83	159,61
Aves e Ovos	28,16	-7,73	11,97	-6,85	1,10	23,59	7,91	5,58	26,00	12,01	0,87	2,22	-0,29	15,88	3,06	204,26
Leite e Derivados	5,65	15,25	5,51	1,55	-0,63	14,15	8,16	1,90	20,23	8,45	7,23	-1,92	-0,72	22,01	0,64	172,66
Panificados	9,24	37,12	5,38	-2,69	0,84	11,76	0,49	18,41	31,50	0,58	1,93	2,59	-0,54	7,40	0,18	204,86
Óleos e Gorduras	1,72	10,89	-0,45	17,91	1,26	4,87	-9,89	35,32	56,32	-1,35	-7,15	-12,42	5,53	13,42	1,64	161,54
Bebidas e Infusões	8,88	11,22	-1,03	10,29	-5,72	10,71	0,47	0,99	11,34	14,22	5,70	7,13	2,09	5,99	3,60	125,98
Enlatados e Conservas	4,43	14,49	1,06	-4,77	3,86	18,33	7,97	8,24	16,30	16,46	9,40	4,89	1,08	2,83	1,22	170,24
Sal e Condimentos	6,02	15,98	3,59	7,18	5,89	5,02	3,40	8,12	12,97	8,57	6,55	2,78	1,07	3,36	0,19	138,62
Alimentação Fora Domicílio	31,44	20,41	3,37	0,66	0,04	1,87	3,86	8,82	12,29	10,37	8,08	6,36	6,63	7,84	1,23	214,56
Aluguel e Taxas	58,50	86,83	33,44	8,58	-0,90	0,23	-0,46	4,96	3,77	9,44	5,13	6,98	4,29	4,88	0,60	525,76
Reparos	6,40	23,77	3,08	0,78	1,52	14,01	4,12	9,36	12,87	15,58	16,20	7,45	4,19	9,33	0,33	235,62
Artigos de Limpeza	2,03	17,14	5,34	4,62	5,78	14,42	5,75	10,49	17,80	14,54	3,24	4,33	-1,79	2,46	1,04	175,24
Combustíveis (Domésticos)	-3,07	29,02	11,08	15,98	30,83	42,94	19,89	17,85	50,16	3,33	6,81	0,28	7,42	0,23	-0,04	661,43
Energia Elétrica Residencial	-1,41	40,28	5,46	10,19	16,90	17,80	12,07	27,20	19,24	21,78	10,71	9,46	0,33	-5,61	-1,02	420,40
Mobiliário	19,13	19,53	2,34	0,25	-1,57	5,53	8,74	10,41	15,25	11,00	5,60	1,63	-1,99	-0,89	0,32	143,76
Utensílios e Enfeites	23,09	26,01	3,05	-1,43	-0,84	2,54	8,69	9,72	9,65	11,18	9,38	9,46	4,57	3,65	0,46	203,62
Cama, Mesa e Banho	16,89	15,16	-8,77	-4,85	-2,96	7,74	5,97	3,99	9,99	14,98	5,49	1,18	-0,36	-0,92	-0,88	77,83
Eletrodomésticos e Equipamentos	18,35	13,41	5,87	-2,39	4,22	9,06	6,93	0,91	14,02	12,56	9,52	10,89	0,02	-1,37	0,22	162,15
TV, Som e Informática	16,39	-3,80	-2,03	-9,08	-1,55	17,76	2,22	3,59	14,31	-2,92	0,11	-8,03	-11,42	-6,12	-0,67	3,33
Consertos e Manutenção						-1,26	5,53	4,60	7,72	5,16	4,51	4,68	1,97	-2,98	#REF!	#REF!
Roupa Masculina	32,30	2,95	-2,57	-0,98	-1,22	5,81	2,90	4,40	8,20	10,15	10,93	7,27	5,24	4,91	-0,74	129,31
Roupa Feminina	20,08	0,01	-1,04	2,52	-0,99	1,61	1,49	3,75	8,63	9,33	11,80	7,76	6,87	2,16	-1,60	98,40
Roupa Infantil	27,48	6,34	-3,30	-0,95	-0,63	3,27	2,07	1,91	5,33	9,24	10,04	7,09	4,58	2,80	-0,25	101,54

VARIAÇÃO (%) ACUMULADA POR ITEM - INPC
JULHO DE 1994 a JANEIRO DE 2008

(conclusão)

ÍNDICE GERAL e ITEM	VARIAÇÃO(%)															NO REAL
	Jul a dez/94	1995	1996	1997	1998	1999	2000	2001	2002	2003	2004	2005	2006	2007	2008	
Calçados e Acessórios	21,25	10,50	-1,68	-2,91	-3,16	1,15	5,63	6,15	9,65	12,42	9,27	9,37	5,08	5,84	-0,36	129,32
Jóias e Bijuterias	12,82	4,43	5,83	1,12	2,70	19,76	8,41	11,44	12,59	5,21	2,29	1,27	-0,58	2,68	0,63	136,16
Tecidos e Armarinho	12,90	1,99	-2,92	-0,20	2,53	13,69	7,45	4,90	7,15	13,69	5,55	1,62	-1,02	-1,47	#REF!	#REF!
Transporte Público	16,38	33,85	21,25	12,49	6,37	14,24	7,17	15,54	11,72	21,00	4,72	10,46	7,53	4,79	3,09	480,69
Veículo Próprio	18,05	7,31	9,97	3,90	-0,01	11,48	8,52	5,47	5,67	4,21	11,68	5,07	-0,25	2,21	0,43	144,34
Combustíveis (Veículos)	-0,52	7,69	21,65	17,03	-0,56	52,67	31,02	6,20	13,81	0,15	16,14	7,60	1,72	-0,31	-0,39	363,56
Produtos Farmacêuticos	3,19	18,55	19,40	11,51	12,23	16,32	0,99	2,12	10,68	12,28	7,07	6,45	4,77	1,12	0,44	230,51
Produtos Óticos	3,78	13,96	9,24	1,58	2,24	7,87	6,10	14,21	14,29	12,42	9,39	9,20	7,21	5,56	1,31	208,63
Serviços Médicos e Dentários	26,62	52,09	13,34	4,18	0,92	2,12	3,02	2,94	6,59	6,01	5,73	5,40	3,81	7,01	1,78	253,83
Serviços Laboratoriais e Hospitalares	6,19	47,58	18,16	5,72	3,23	2,81	0,39	1,33	3,61	5,14	4,92	3,14	2,58	3,66	0,02	165,00
Plano de Saúde	-8,59	51,99	26,34	10,12	7,51	7,38	5,42	4,27	8,39	8,81	10,48	12,01	12,09	8,03	1,47	339,85
Higiene Pessoal	0,66	19,58	3,72	2,51	2,33	13,98	2,74	10,40	14,71	13,05	2,84	0,40	0,70	2,00	0,11	133,11
Serviços Pessoais recreação	47,26 15,58	55,56 23,33	6,93 -0,12	1,83 -1,07	1,37 1,90	0,09 0,09	5,44 4,00	5,48 0,58	7,21 8,04	7,57 12,28	5,71 8,22	8,59 5,87	6,99 5,94	7,31 3,85	1,19 0,97	332,89 160,47
Fumo	0,79	35,05	10,55	7,83	-2,64	-2,24	0,14	11,00	13,33	10,68	11,76	0,33	11,13	9,64	0,00	194,18
Fotografia e Filmagem						2,34	0,95	14,98	9,04	2,44	5,23	2,30	0,13	-1,06	0,10	41,65
Cursos	5,11	40,52	16,05	5,56	4,56	2,96	5,96	6,24	7,86	10,05	10,91	7,80	6,90	5,45	4,09	265,13
Leitura	5,21	34,96	8,30	-1,13	1,48	9,33	4,67	15,15	12,19	12,22	5,68	5,99	3,10	1,81	0,90	203,66
Papelaria						5,58	8,75	8,12	8,05	11,28	11,28	3,42	2,48	0,16	0,30	76,85
Cursos Diversos													4,60	1,67	2,45	8,95
Comunicação	-1,86	27,91	53,94	90,97	1,06	10,66	12,23	8,26	11,09	17,91	13,59	6,39	-0,48	0,25	-0,25	689,91

VARIAÇÃO (%) ACUMULADA POR REGIÕES - INPC
JULHO DE 1994 a JANEIRO DE 2008

ÍNDICE GERAL e REGIÃO	VARIAÇÃO(%)															NO REAL
	Jul a Dez/94	1995	1996	1997	1998	1999	2000	2001	2002	2003	2004	2005	2006	2007	2008	
Índice Geral	19,81	21,98	9,12	4,34	2,49	8,43	5,27	9,44	14,74	10,38	6,13	5,05	2,81	5,16	0,91	228,18
Rio de Janeiro	17,16	22,01	9,19	6,28	3,90	9,71	6,97	9,45	15,32	11,13	5,61	5,01	3,73	3,91	0,73	228,76
Porto Alegre	14,18	20,88	7,07	5,14	2,76	11,44	6,47	8,56	14,99	9,83	6,92	5,78	2,27	4,31	-0,01	200,39
Belo Horizonte	20,24	21,80	10,12	4,89	2,69	7,73	6,24	7,80	13,95	12,09	8,50	5,35	4,56	7,07	1,53	232,18
Recife	19,20	21,59	8,61	2,02	3,63	8,04	4,41	8,40	16,86	11,03	4,99	7,18	2,37	5,28	0,83	206,69
São Paulo	22,28	25,35	12,38	5,72	1,28	7,63	4,21	9,87	12,67	9,36	5,61	4,29	2,71	3,95	0,68	218,96
Brasília	17,58	21,45	7,37	3,67	2,35	9,90	5,73	8,28	16,32	12,33	5,52	4,69	4,75	4,87	0,40	210,73
Belém	27,10	17,77	4,05	0,22	3,63	7,86	5,02	9,70	16,90	9,94	5,53	5,32	2,65	8,17	1,11	198,00
Fortaleza	20,85	17,20	6,52	1,36	3,10	7,49	4,51	8,73	16,73	10,07	5,66	4,61	1,89	4,64	0,49	180,02
Salvador	19,65	20,17	6,95	2,41	2,34	7,34	4,08	11,60	15,06	11,92	3,88	5,62	2,55	7,14	2,38	198,08
Curitiba	17,00	21,19	8,47	5,50	1,75	9,56	6,93	9,61	14,74	7,47	8,64	3,28	1,74	3,75	0,42	199,69
Goiânia	17,48	20,89	7,65	4,22	2,74	8,62	5,66	10,20	16,47	11,50	8,02	6,11	2,09	5,27	0,65	216,67

VARIAÇÃO (%) ACUMULADA POR GRUPOS - INPC
JULHO DE 1994 a JANEIRO DE 2008

ÍNDICE GERAL e GRUPO	VARIAÇÃO(%)															NO REAL
	Jul a Dez/94	1995	1996	1997	1998	1999	2000	2001	2002	2003	2004	2005	2006	2007	2008	
Índice Geral	19,81	21,98	9,12	4,34	2,49	8,43	5,27	9,44	14,74	10,38	6,13	5,05	2,81	5,16	0,91	228,18
Alimentação e Bebidas	20,54	8,44	2,18	1,37	3,09	8,52	3,62	10,50	21,52	7,17	2,92	1,43	0,94	11,91	1,59	141,79
Habitação	32,16	66,33	26,09	8,48	2,55	6,21	5,15	12,58	15,03	12,64	7,32	6,66	3,01	1,54	0,05	492,61
Artigos de Residência	18,96	13,99	1,15	-3,04	-0,20	8,05	5,86	4,92	13,53	7,07	5,50	2,77	-2,41	-1,62	-0,03	104,81
Vestuário	23,50	4,54	-1,68	-0,46	-1,13	4,22	3,70	4,76	8,48	10,35	9,73	7,41	5,00	3,99	-0,70	108,07
Transportes	14,16	23,35	18,74	11,24	4,25	18,07	10,58	11,73	10,68	14,29	7,58	8,97	2,81	3,44	1,95	348,29
Saúde e Cuidados Pessoais	7,00	28,51	12,94	6,30	5,60	10,98	2,22	4,92	11,16	11,49	6,10	5,27	4,64	3,34	0,63	202,43
Despesas Pessoais	19,52	37,02	5,25	1,89	0,56	1,84	3,47	7,50	9,09	9,78	8,15	5,21	6,85	6,13	0,85	193,76
Educação	5,12	39,49	14,66	4,44	4,07	4,44	6,06	7,70	8,53	10,52	10,11	7,05	6,02	3,44	2,75	235,75
Comunicação	-1,86	27,91	53,94	90,97	1,06	10,66	12,23	8,26	11,09	17,91	13,59	6,39	-0,48	0,25	-0,25	687,94