



Indicadores IBGE

Pesquisa Industrial Mensal

Produção Física
Regional

março 2026

Publicado em 13/05/2026 às 9:00 horas

Presidente da República
Luiz Inácio Lula da Silva

Ministro do Planejamento e Orçamento
Bruno Moretti

INSTITUTO BRASILEIRO DE GEOGRAFIA E ESTATÍSTICA - IBGE

Presidente
Marcio Pochmann

Diretora-Executiva
Flávia Vinhaes Santos

ÓRGÃOS ESPECÍFICOS SINGULARES

Diretoria de Pesquisas
Gustavo Junger da Silva

Diretoria de Geociências
Maria do Carmo Dias Bueno

Diretoria de Tecnologia da Informação
Marcos Vinícius Ferreira Mazoni

Centro de Documentação e Disseminação de Informações
José Daniel Castro da Silva

Escola Nacional de Ciências Estatísticas
Jorge Abrahão de Castro

UNIDADE RESPONSÁVEL

Diretoria de Pesquisas

Coordenação de Estatísticas Conjunturais em Empresas
Flávio Renato Keim Magheli

Gerência de Análise e Metodologia
Alexandre Pessoa Brandão

Gerência da Pesquisa Industrial Mensal
André Luiz Oliveira Macedo

Colaboradores: (em ordem alfabética)
Bernardo Monteiro dos Anjos de Almeida
Carlos Paulo de Andrade
Denise Rocha Daniel de Deus
Felipe Figueiredo Câmara
Murilo Lemos Alvim
Nilson Enir de Mattos
Rafael de Lima Monteiro
Ricardo Neves Tavares

Indicadores IBGE

Plano de divulgação:

Trabalho e rendimento

Pesquisa mensal de emprego*

Pesquisa nacional por amostra de domicílios contínua

Agropecuária

Estatística da produção agrícola **

Estatística da produção pecuária ***

Indústria

Pesquisa industrial mensal: emprego e salário ****

Pesquisa industrial mensal: produção física Brasil

Pesquisa industrial mensal: produção física regional

Comércio

Pesquisa mensal de comércio

Serviços

Pesquisa mensal de serviços

Índices, preços e custos

Índice de preços ao produtor – indústrias extrativas e de transformação

Sistema nacional de índices de preços ao consumidor:
IPCA-E

Sistema nacional de índices de preços ao consumidor:
INPC - IPCA

Sistema nacional de pesquisa de custos e índices da
construção civil

Contas nacionais trimestrais

Contas nacionais trimestrais: indicadores de volume e
valores correntes

* O último fascículo divulgado corresponde a fevereiro
de 2016.

** Continuação de: Estatística da produção agropecuária,
a partir de janeiro de 2006. A produção agrícola é
composta do Levantamento Sistemático da Produção
Agrícola. A produção pecuária é composta da Pesquisa
Trimestral do Abate de Animais, da Pesquisa Trimestral
do Leite, da Pesquisa Trimestral do Couro e da Produção
de Ovos de Galinha.

*** O último fascículo divulgado corresponde a
dezembro de 2015.

Iniciado em 1982, com a divulgação de indicadores sobre
trabalho e rendimento, indústria e preços, o periódico
Indicadores IBGE passou a incorporar, no decorrer das
décadas seguintes, informações sobre agropecuária,
contas nacionais trimestrais e serviços, visando
contemplar as variadas demandas por estatísticas
conjunturais para o País. Outros temas poderão ser
abarcados futuramente, de acordo com as necessidades de
informação identificadas. O periódico é subdividido em
fascículos por temas específicos, que incluem tabelas de
resultados, comentários e notas metodológicas. As
informações apresentadas estão disponíveis em diferentes
níveis geográficos: nacional, regional e metropolitano,
variando por fascículo

SUMÁRIO

Notas Metodológicas.....	3
--------------------------	---

RESULTADOS PARA MARÇO DE 2026

Comentários.....	7
------------------	---

Composição da taxa por local.....	15
-----------------------------------	----

Produtos de maior influência por atividade por local.....	33
---	----

Resultados por atividades da indústria por local.....	51
---	----

Tabelas com resultados ajustados sazonalmente por local.....	69
--	----

NOTAS METODOLÓGICAS

1 - Os indicadores regionais utilizam dados primários da Pesquisa Industrial Mensal de Produção Física (PIM-PF). Os painéis de produtos e de informantes são específicos para cada local que possui dados divulgados. O painel de produtos e de informantes acompanhado é uma amostra intencional obtida a partir das informações da Pesquisa Industrial Anual - Empresa (PIA-Empresa) e da Pesquisa Industrial Anual - Produto (PIA-Produto) dos anos de 2018 e 2019 e tem como referência a estrutura do Valor da Transformação Industrial. Para a indústria geral, segundo esta variável, os produtos selecionados alcançam, aproximadamente, os seguintes níveis de cobertura: Amazonas, 73 produtos (87%), Pará, 37 produtos (95%), Região Nordeste, 200 produtos (80%); Maranhão, 21 produtos (86%); Ceará, 100 produtos (73%); Rio Grande do Norte, 29 produtos (91%); Pernambuco, 95 produtos (87%); Bahia, 112 produtos (89%); Minas Gerais, 208 produtos (86%); Espírito Santo, 29 produtos (94%); Rio de Janeiro, 143 produtos (90%); São Paulo, 524 produtos (86%); Paraná, 222 produtos (81%); Santa Catarina, 248 produtos (83%); Rio Grande do Sul, 222 produtos (83%); Mato Grosso do Sul, 12 produtos (85%); Mato Grosso, 29 produtos (81%); e Goiás, 90 produtos (82%).

2 - O critério de seleção para as Unidades da Federação que possuem os seus dados divulgados foi o de incluir aqueles que responderam por pelo menos 0,5% do Valor da Transformação Industrial, tomando-se como referência o resultado da PIA-Empresa de 2019, além da Região Nordeste.

3 - A base de ponderação dos indicadores é fixa e tem como referência a estrutura do Valor da Transformação Industrial referente ao ano de 2019. Assim, os pesos atribuídos para as atividades e produtos estão baseados nas pesquisas anuais da indústria de 2019.

4 - A fórmula de cálculo, nos diversos níveis de agregação, baseia-se em uma adaptação do índice de Laspeyres - base fixa em cadeia (com atualização de pesos). Assim, os índices são definidos como médias ponderadas de relativos de quantidades cujos pesos são definidos pelo valor de cada produto, estimado a partir das quantidades vigentes no mês de comparação (t-1) e dos preços do

período base. Conseqüentemente, à medida que um produto apresenta variação de quantum superior à média dos seus congêneres cresce sua importância no seu respectivo segmento industrial de origem. Analogamente, esses movimentos são observados em todos os níveis.

5 - São divulgados cinco tipos de índices:

- **ÍNDICE BASE FIXA MENSAL (NÚMERO-ÍNDICE)**: compara a produção do mês de referência do índice com a média mensal produzida no ano base da pesquisa (2012);
- **ÍNDICE MÊS/MÊS ANTERIOR**: compara a produção do mês de referência do índice com a do mês imediatamente anterior. As séries são obtidas a partir do índice de base fixa mensal ajustado sazonalmente e são divulgadas somente para a indústria geral;
- **ÍNDICE MENSAL**: compara a produção do mês de referência do índice em relação a igual mês do ano anterior;
- **ÍNDICE ACUMULADO NO ANO**: compara a produção acumulada no ano, de janeiro até o mês de referência do índice, em relação a igual período do ano anterior;
- **ÍNDICE ACUMULADO NOS ÚLTIMOS 12 MESES**: compara a produção acumulada nos últimos 12 meses de referência do índice em relação a igual período imediatamente anterior.

6 - Foi realizado o encadeamento das séries de Índices de Base Fixa, encerradas em dezembro de 2022 (base média 2012 = 100), com a série que se iniciou em janeiro de 2022 (base 2022 = 100). A série encadeada tem como referência a média mensal de 2022 = 100 e não altera os resultados das séries dos índices anteriores a 2022 nas seguintes comparações: mês contra igual mês do ano anterior, acumulado no ano e acumulado nos últimos 12 meses. Vale destacar que, em termos regionais, o encadeamento foi realizado para as atividades em que houve uma relativa aderência entre as duas séries.

7 - O ajuste sazonal das séries foi obtido utilizando-se o software X-13 ARIMA-SEATS, U.S. Census Bureau. Considera-se, além dos efeitos sazonais,

o tratamento específico para o efeito calendário (Trading Day - TD), a identificação de outliers e a correção de dias úteis para feriados móveis (Carnaval, Corpus Christi e Páscoa). Para os feriados de Carnaval e Corpus Christi utilizou-se o programa GENHOL (Generate Holiday Regression Variables), disponibilizado pelo U.S. Census Bureau, de modo a gerar a matriz de coeficientes de regressão. A modelagem foi definida com a série de 276 meses (de janeiro de 2002 a dezembro de 2024) para a indústria geral de cada local, com exceção da de Mato Grosso, que foi definida por 156 meses de informações (de janeiro de 2012 a dezembro de 2024). Maranhão, Rio Grande do Norte e Mato Grosso do Sul não terão séries ajustadas sazonalmente nesse momento, por conta do número reduzido de informações para a realização do ajuste sazonal. Os modelos adotados nas séries divulgadas são os seguintes:

PESQUISA INDUSTRIAL MENSAL PRODUÇÃO FÍSICA – REGIONAL

**Modelos de ajustamento sazonal - Região Nordeste e Unidades da Federação Selecionadas
Pesquisa Industrial Mensal - Produção Física - Regional**

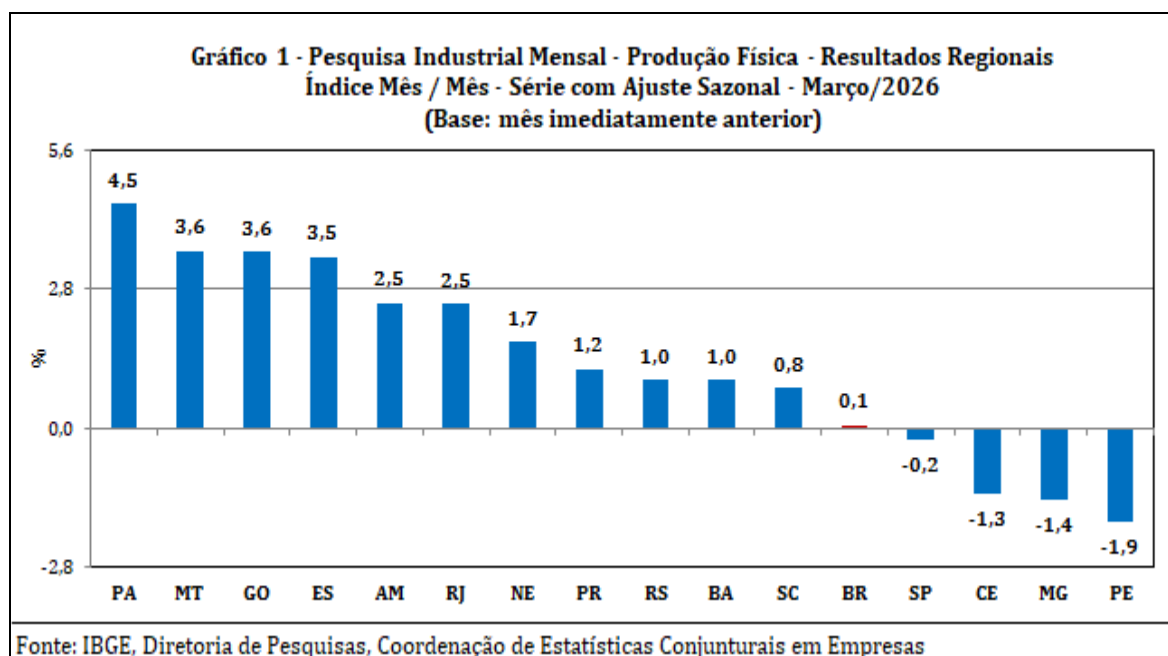
LOCAL	DECOMPOSIÇÃO	MODELO ARIMA	REGRESSÃO (REGARIMA)
NE	Aditivo	(1 1 1)(0 1 1)	Efeito Calendário, Páscoa[1], AO2018.Mai, AO2019.Mar, TC2020.Mar, TC2020.Abr, LS2021.Mar
AM	Aditivo	(2 1 2)(0 1 1)	Carnaval e Corpus Christi, Efeito Calendário, AO2012.Jul, TC2020.Abr
PA	Multiplicativo	(2 1 2)(0 1 1)	TC2013.Abr, AO2019.Abr, AO2022.Mai
CE	Aditivo	(0 1 2) (1 1 1)	Carnaval e Corpus Christi, Efeito Calendário, Páscoa[8], TC2020.Mar, TC2020.Abr, AO2020.Mai, LS2020.Jul, LS2021.Mar
PE	Aditivo	(1 0 0)(0 1 1)	Efeito Calendário, Páscoa[1], TC2015.Jan, TC2020.Abr
BA	Aditivo	(2 1 2)(0 1 1)	Efeito Calendário, Páscoa[1], AO2015.Fev
MG	Aditivo	(0 1 1)(0 1 1)	Carnaval e Corpus Christi, Efeito Calendário, Páscoa[8], LS2008.Nov, TC2008.Dez, TC2020.Abr
ES	Aditivo	(0 1 2)(0 1 1)	Carnaval e Corpus Christi, LS2008.Nov, LS2015.Nov
RJ	Aditivo	(0 1 2)(0 1 1)	Carnaval e Corpus Christi, Efeito Calendário, AO2012.Jan, TC2020.Abr
SP	Aditivo	(0 1 2)(0 1 1)	Carnaval e Corpus Christi, Efeito Calendário, Páscoa[1], LS2008.Dez, AO2018.Mai, AO2020.Mar, TC2020.Abr
PR	Aditivo	(0 1 1)(0 1 1)	Carnaval e Corpus Christi, Efeito Calendário, Páscoa[1], LS2008.Dez, LS2012.Jan, AO2018.Mai, TC2020.Abr, AO2022.Out
SC	Aditivo	(0 1 2) (2 1 1)	Carnaval e Corpus Christi, Efeito Calendário, Páscoa[1], AO2018.Mai, LS2020.Mar, TC2020.Abr
RS	Aditivo	(1 0 1)(1 1 1)	Carnaval e Corpus Christi, Efeito Calendário, Páscoa[1], AO2018.Mai, TC2020.Mar, TC2020.Abr, AO2024.Mai
GO	Aditivo	(0 1 1) (1 1 1)	Efeito Calendário, Páscoa[1], TC2012.Jan, AO2018.Mai
MT	Aditivo	(0 1 2)(0 1 1)	AO2016.Out, LS2021.Nov

Fonte: IBGE, Diretoria de Pesquisas, Pesquisa Industrial Mensal – Produção Física.

8 - Os índices apresentados neste documento estão sujeitos à retificação nos dados primários por parte dos informantes da pesquisa, sendo incorporadas revisões a partir de janeiro do ano anterior ao de referência da pesquisa. Os dados ajustados sazonalmente podem ser revisados desde o início da sua série histórica a cada divulgação. Informações mais detalhadas sobre os procedimentos metodológicos podem ser solicitadas no portal do IBGE, dentro da página "Canais de Atendimento" (<https://www.ibge.gov.br/atendimento.html>); atendimento telefônico 0800-721-8181; ou na Coordenação da Pesquisa - Rua Pacheco Leão, 1235 - 5º andar - B - Jardim Botânico - CEP 22.460-905 - Rio de Janeiro - RJ, telefone: (21) 2142-4513 / (21) 2142-4512.

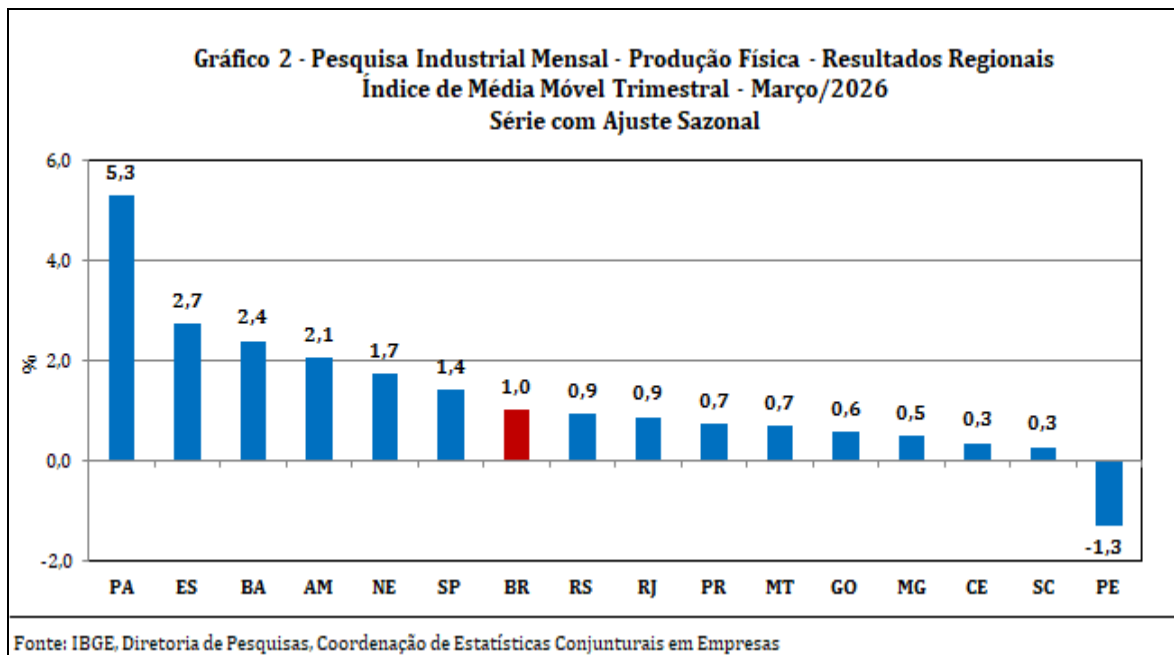
Comentários

Em março de 2026, a produção industrial nacional mostrou variação positiva de 0,1% frente ao mês imediatamente anterior, na série livre de influências sazonais, com onze dos quinze locais pesquisados apontando resultados positivos. Neste mês, Pará (4,5%), Mato Grosso (3,6%), Goiás (3,6%) e Espírito Santo (3,5%) assinalaram os avanços mais acentuados, com o primeiro local marcando o terceiro mês seguido com crescimento na produção, período em que acumulou ganho de 17,1%; o segundo eliminando a perda de 1,5% acumulada nos dois primeiros meses do ano; o terceiro interrompendo quatro meses consecutivos de queda, período em que acumulou redução de 11,0%; e o último registrando avanço de 16,5% em dois meses seguidos de expansão na produção. Amazonas (2,5%), Rio de Janeiro (2,5%), Região Nordeste (1,7%), Paraná (1,2%), Rio Grande do Sul (1,0%), Bahia (1,0%) e Santa Catarina (0,8%) completaram o conjunto de locais com taxas positivas em março de 2026. Por outro lado, Pernambuco (-1,9%) apontou a queda mais elevada neste mês, após assinalar variação positiva de 0,1% em fevereiro e recuo de 2,1% em janeiro de 2026. Minas Gerais (-1,4%), Ceará (-1,3%) e São Paulo (-0,2%) também mostraram resultados negativos em março de 2026.



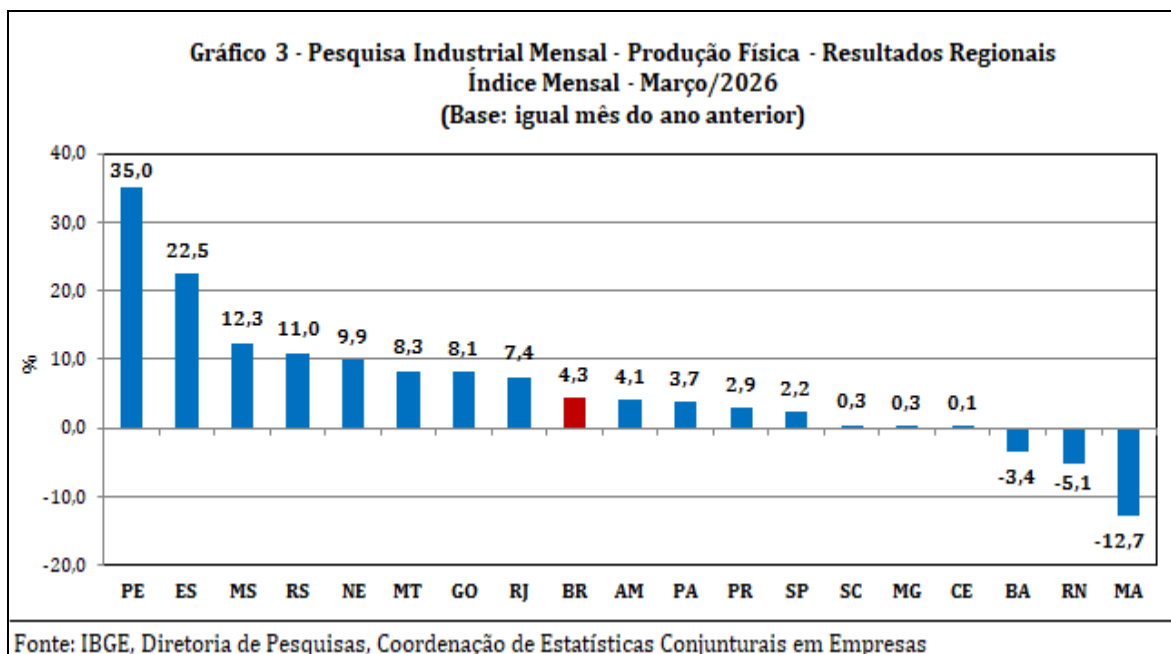
Ainda na série com ajuste sazonal, a evolução do índice de média móvel trimestral para o total da indústria mostrou crescimento de 1,0% no trimestre encerrado em março de 2026 frente ao nível do mês anterior e intensificou o ritmo

frente aos resultados dos dois primeiros meses do ano: fevereiro (0,3%) e janeiro (0,0%) de 2026. Em termos regionais, ainda em relação ao movimento deste índice na margem, quatorze dos quinze locais pesquisados apontaram taxas positivas nesse mês, com destaque para os avanços mais acentuados registrados por Pará (5,3%), Espírito Santo (2,7%), Bahia (2,4%), Amazonas (2,1%), Região Nordeste (1,7%) e São Paulo (1,4%). Por outro lado, Pernambuco (-1,3%) marcou o único recuo em março de 2026.



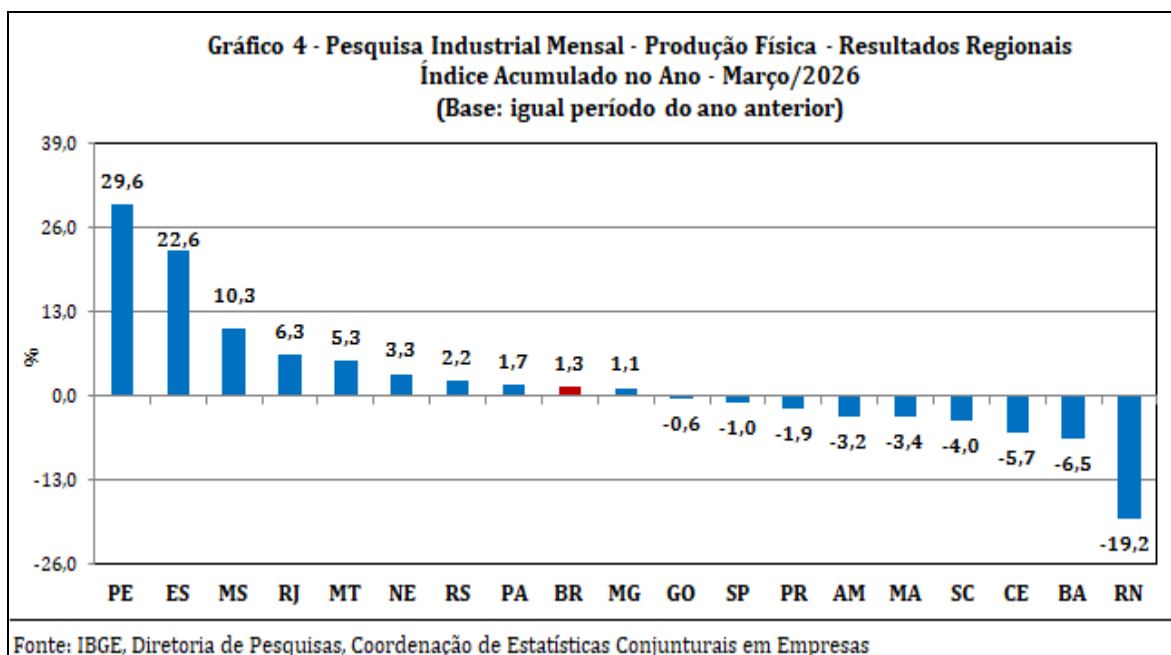
Na comparação com igual mês do ano anterior, o setor industrial mostrou expansão de 4,3% em março de 2026, com quinze dos dezoito locais pesquisados apontando avanço na produção. Vale citar que março de 2026 (22 dias) teve 3 dias úteis a mais que igual mês do ano anterior (19). Pernambuco (35,0%), Espírito Santo (22,5%), Mato Grosso do Sul (12,3%) e Rio Grande do Sul (11,0%) assinalaram avanços de dois dígitos e os mais acentuados neste mês, impulsionados, principalmente, pelo comportamento positivo observado nos setores de coque, produtos derivados do petróleo e biocombustíveis (óleo diesel e gás liquefeito de petróleo), veículos automotores, reboques e carrocerias (automóveis, veículos para o transporte de mercadorias e autopeças) e produtos químicos (ácido tereftálico e seus sais, tereftalato de polietileno, sabões e detergentes líquidos, desinfetantes e fertilizantes minerais ou químicos das fórmulas NPK), no primeiro local; de indústrias extrativas (óleos brutos de petróleo, gás

natural e minérios de ferro pelletizados ou sinterizados), no segundo; de produtos alimentícios (carnes de bovinos e de suínos frescas ou refrigeradas e produtos embutidos ou de salami e outras preparações de carnes de suínos) e coque, produtos derivados do petróleo e biocombustíveis (álcool etílico), no terceiro; e de produtos alimentícios (carnes e miudezas de aves congeladas, carnes de bovinos frescas ou refrigeradas, carnes de suínos congeladas, frescas ou refrigeradas, produtos embutidos ou de salami e outras preparações de carnes de suínos, arroz, tortas, bagaços e farelos da extração do óleo de soja, rações, queijos e pães), bebidas (vinhos, águas minerais e refrigerantes), veículos automotores, reboques e carrocerias (automóveis, reboques e semirreboques e carrocerias para ônibus) e coque, produtos derivados do petróleo e biocombustíveis (gasolina automotiva e óleo diesel), no último. Região Nordeste (9,9%), Mato Grosso (8,3%), Goiás (8,1%) e Rio de Janeiro (7,4%) também registraram avanços mais intensos do que a média nacional (4,3%), enquanto Amazonas (4,1%), Pará (3,7%), Paraná (2,9%), São Paulo (2,2%), Santa Catarina (0,3%), Minas Gerais (0,3%) e Ceará (0,1%) completaram o conjunto de locais com crescimento na produção no índice mensal de março de 2026. Por outro lado, Maranhão (-12,7%) assinalou recuo de dois dígitos e o mais elevado em março de 2026, pressionado, em grande parte, pelas atividades de celulose, papel e produtos de papel (celulose) e de produtos alimentícios (pães, bolos, doces e outros produtos similares produzidos em padarias e confeitarias, sobremesas prontas para consumo e carnes de bovinos frescas ou refrigeradas). Rio Grande do Norte (-5,1%) e Bahia (-3,4%) registraram os demais resultados negativos no índice mensal de março de 2026.



No índice acumulado para janeiro-março de 2026, frente a igual período do ano anterior, o setor industrial mostrou expansão de 1,3%, com resultados positivos em nove dos dezoito locais pesquisados. Pernambuco (29,6%), Espírito Santo (22,6%) e Mato Grosso do Sul (10,3%) assinalaram avanços de dois dígitos e os mais acentuados no índice acumulado para os três primeiros meses do ano, impulsionados, em grande parte, pelas atividades de coque, produtos derivados do petróleo e biocombustíveis (óleo diesel, gás liquefeito de petróleo e óleos combustíveis), no primeiro local; de indústrias extrativas (óleos brutos de petróleo, minérios de ferro pelotizados ou sinterizados e gás natural), no segundo; e de produtos alimentícios (carnes de bovinos e de suínos frescas ou refrigeradas e produtos embutidos ou de salami e outras preparações de carnes de suínos), celulose, papel e produtos de papel (celulose) e coque, produtos derivados do petróleo e biocombustíveis (álcool etílico), no terceiro. Rio de Janeiro (6,3%), Mato Grosso (5,3%), Região Nordeste (3,3%), Rio Grande do Sul (2,2%) e Pará (1,7%) também registraram avanços mais intensos do que a média nacional (1,3%), enquanto Minas Gerais (1,1%) completou o conjunto de locais com crescimento na produção no índice acumulado no ano. Por outro lado, Rio Grande do Norte (-19,2%) assinalou recuo de dois dígitos e o mais elevado no índice acumulado para o primeiro trimestre de 2026, pressionado, principalmente, pelo comportamento negativo vindo da atividade de coque, produtos derivados do petróleo e biocombustíveis (óleo diesel). Bahia (-6,5%), Ceará (-5,7%), Santa

Catarina (-4,0%), Maranhão (-3,4%), Amazonas (-3,2%), Paraná (-1,9%), São Paulo (-1,0%) e Goiás (-0,6%) também mostraram resultados negativos no índice acumulado para o período janeiro-março de 2026.



No confronto do resultado do último trimestre de 2025 com o do primeiro trimestre de 2026, ambas as comparações contra igual período do ano anterior, oito dos dezoito locais pesquisados mostraram ganho de dinamismo, acompanhando, assim, o movimento observado no total nacional, que passou de -0,7% para 1,3%. Em termos regionais, Pernambuco (de 2,6% para 29,6%), Mato Grosso do Sul (de -12,5% para 10,3%), Pará (de -9,4% para 1,7%), Mato Grosso (de -4,1% para 5,3%), Região Nordeste (de -0,5% para 3,3%) e São Paulo (de -4,6% para -1,0%) apontaram os ganhos mais acentuados, enquanto Rio Grande do Norte (de -9,0% para -19,2%), Goiás (de 4,7% para -0,6%), Ceará (de -1,2% para -5,7%), Bahia (de -2,1% para -6,5%), Amazonas (de 0,9% para -3,2%) e Santa Catarina (de -0,4% para -4,0%) assinalaram as principais perdas entre os dois períodos.

Quadro 1 - Indicadores da Produção Industrial					
Pesquisa Industrial Mensal - Produção Física - Resultados Regionais					
(Base: Igual período do ano anterior)					
Locais	Variação percentual (%)				
	1º Tri/25	2º Tri/25	3º Tri/25	4º Tri/25	Jan-Mar/26
Amazonas	-2,9	4,1	-1,4	0,9	-3,2
Pará	5,1	8,5	1,8	-9,4	1,7
Região Nordeste	-4,3	-0,1	1,8	-0,5	3,3
Maranhão	-8,9	-2,0	-7,6	-2,6	-3,4
Ceará	-0,9	0,0	0,2	-1,2	-5,7
Rio Grande do Norte	-20,1	-18,3	-3,2	-9,0	-19,2
Pernambuco	-20,8	-0,2	2,9	2,6	29,6
Bahia	2,6	-1,5	2,0	-2,1	-6,5
Minas Gerais	0,5	3,1	-1,7	3,4	1,1
Espírito Santo	-5,5	11,7	16,0	24,3	22,6
Rio de Janeiro	-1,0	5,1	6,2	7,5	6,3
São Paulo	1,4	-4,8	-1,4	-4,6	-1,0
Paraná	6,4	0,0	-1,4	-2,3	-1,9
Santa Catarina	7,7	2,0	1,8	-0,4	-4,0
Rio Grande do Sul	0,7	3,3	3,0	1,9	2,2
Mato Grosso do Sul	0,8	-18,4	-15,6	-12,5	10,3
Mato Grosso	4,7	-7,9	-12,7	-4,1	5,3
Goiás	0,2	2,0	3,0	4,7	-0,6
Brasil	2,0	0,5	0,5	-0,7	1,3

Fonte: IBGE, Diretoria de Pesquisas, Coordenação de Estatísticas Conjunturais em Empresas

A taxa anualizada, indicador acumulado nos últimos doze meses, ao avançar 0,4% em março de 2026, permaneceu com resultado positivo e registrou ligeiro ganho de ritmo frente ao índice de fevereiro (0,3%). Em termos regionais, somente oito dos dezoito locais pesquisados registraram taxas positivas em março de 2026, mas onze apontaram maior dinamismo frente aos índices de fevereiro último. Pernambuco (de 3,2% para 7,2%), Espírito Santo (de 17,0% para 18,6%), Rio Grande do Norte (de -13,6% para -12,4%), Região Nordeste (de -0,1% para 1,1%), Rio Grande do Sul (de 1,5% para 2,6%), Goiás (de 1,8% para 2,4%), Mato Grosso do Sul (de -11,1% para -10,7%) e Rio de Janeiro (de 5,9% para 6,3%) assinalaram os ganhos mais acentuados entre fevereiro e março de 2026, enquanto Paraná (de -0,7% para -1,4%), Santa Catarina (de 0,5% para -0,1%), Bahia (de -1,4% para -2,0%) e Pará (de 0,4% para 0,1%) mostraram as principais perdas entre os dois períodos.

Quadro 2 - Indicadores da Produção Industrial Pesquisa Industrial Mensal - Produção Física - Resultados Regionais Índice Acumulado nos Últimos Doze Meses (Base: Últimos doze meses anteriores)		
Locais	Variação percentual (%)	
	Fevereiro/2026	Março/2026
Amazonas	-0,1	0,0
Pará	0,4	0,1
Região Nordeste	-0,1	1,1
Maranhão	-3,8	-4,0
Ceará	-1,8	-1,6
Rio Grande do Norte	-13,6	-12,4
Pernambuco	3,2	7,2
Bahia	-1,4	-2,0
Minas Gerais	1,5	1,4
Espírito Santo	17,0	18,6
Rio de Janeiro	5,9	6,3
São Paulo	-3,0	-3,0
Paraná	-0,7	-1,4
Santa Catarina	0,5	-0,1
Rio Grande do Sul	1,5	2,6
Mato Grosso do Sul	-11,1	-10,7
Mato Grosso	-5,6	-5,5
Goiás	1,8	2,4
Brasil	0,3	0,4

Fonte: IBGE, Diretoria de Pesquisas, Coordenação de Estatísticas Conjunturais em Empresas

**Tabela 1 - Indicadores Conjunturais da Indústria
Resultados Regionais
Março/2026**

Locais	Variação (%)			
	Março 2026/Fevereiro 2026 (1)	Março 2026/Março 2025	Acumulado Janeiro-Março	Acumulado nos últimos 12 meses
Amazonas	2,5	4,1	-3,2	0,0
Pará	4,5	3,7	1,7	0,1
Região Nordeste	1,7	9,9	3,3	1,1
Maranhão	-	-12,7	-3,4	-4,0
Ceará	-1,3	0,1	-5,7	-1,6
Rio Grande do Norte	-	-5,1	-19,2	-12,4
Pernambuco	-1,9	35,0	29,6	7,2
Bahia	1,0	-3,4	-6,5	-2,0
Minas Gerais	-1,4	0,3	1,1	1,4
Espírito Santo	3,5	22,5	22,6	18,6
Rio de Janeiro	2,5	7,4	6,3	6,3
São Paulo	-0,2	2,2	-1,0	-3,0
Paraná	1,2	2,9	-1,9	-1,4
Santa Catarina	0,8	0,3	-4,0	-0,1
Rio Grande do Sul	1,0	11,0	2,2	2,6
Mato Grosso do Sul	-	12,3	10,3	-10,7
Mato Grosso	3,6	8,3	5,3	-5,5
Goiás	3,6	8,1	-0,6	2,4
Brasil	0,1	4,3	1,3	0,4

Fonte: IBGE, Diretoria de Pesquisas, Coordenação de Estatísticas Conjunturais em Empresas.

(1) Série com ajuste sazonal

**Quadro 3.1 - Composição da Taxa de Crescimento da Indústria Geral (p.p.) - Amazonas(1)
Março de 2026**

Atividade de Indústria (2)	Março 2026 / Março 2025	Acumulado Janeiro - Março	Acumulado nos Últimos 12 Meses
Indústrias Extrativas	-0,09	0,04	-0,11
Alimentos	-	-	-
Bebidas	0,22	0,19	0,38
Fumo	-	-	-
Têxtil	-	-	-
Vestuário	-	-	-
Produtos de Couro e Calçados	-	-	-
Madeira	-	-	-
Papel e Celulose	-	-	-
Impressão	-	-	-
Refino e Biocomb.	-2,52	-0,82	-0,34
Produtos Químicos	0,73	0,39	1,40
Farmacêutica	-	-	-
Borracha e Plástico	-0,05	-0,37	-0,03
Minerais Não-Metálicos	-	-	-
Metalurgia	-	-	-
Produtos de Metal	-0,78	-0,97	-0,24
Equips. de Informática, Prods. Eletrônicos e Ópticos	5,70	1,89	-0,87
Máquinas, Aparelhos e Materiais Elétricos	-0,11	-0,84	-0,43
Máquinas e Equips.	-3,53	-3,97	-1,14
Veículos Automotores	-	-	-
Outros Transportes	4,57	1,80	1,63
Móveis	-	-	-
Produtos Diversos	-0,06	-0,50	-0,20
Manutenção, Repar. & Instal.	-	-	-
Indústria Geral	4,1	-3,2	0,0

Fonte: IBGE, Diretoria de Pesquisas, Coordenação de Estatísticas Conjunturais em Empresas.

(1) $C = (I_g - 100) \cdot (K)$; onde: C = Participação da atividade na formação do total da taxa de crescimento; I_g = Indicador da atividade; e K = peso da atividade no total da Indústria Geral.

(2) "Descrições resumidas", utilizadas nas tabelas 3.1 a 3.18 e quadros 4.1 a 4.18, a descrição completa correspondente pode ser vista no quadro 5.

**Quadro 3.2 - Composição da Taxa de Crescimento da Indústria Geral (p.p.) - Pará(1)
Março de 2026**

Atividade de Indústria (2)	Março 2026 / Março 2025	Acumulado Janeiro - Março	Acumulado nos Últimos 12 Meses
Indústrias Extrativas	3,54	1,06	-0,74
Alimentos	0,19	0,20	0,44
Bebidas	-0,12	-0,01	0,04
Fumo	-	-	-
Têxtil	-	-	-
Vestuário	-	-	-
Produtos de Couro e Calçados	-	-	-
Madeira	-0,27	0,02	0,09
Papel e Celulose	0,04	0,03	0,01
Impressão	-	-	-
Refino e Biocombs.	-	-	-
Produtos Químicos	-	-	-
Farmacêutica	-	-	-
Borracha e Plástico	-	-	-
Minerais Não-Metálicos	0,04	-0,10	-0,07
Metalurgia	0,31	0,47	0,31
Produtos de Metal	-	-	-
Equips. de Informática, Prods. Eletrônicos e Ópticos	-	-	-
Máquinas, Aparelhos e Materiais Elétricos	-	-	-
Máquinas e Equips.	-	-	-
Veículos Automotores	-	-	-
Outros Transportes	-	-	-
Móveis	-	-	-
Produtos Diversos	-	-	-
Manutenção, Repar. & Instal.	-	-	-
Indústria Geral	3,7	1,7	0,1

Fonte: IBGE, Diretoria de Pesquisas, Coordenação de Estatísticas Conjunturais em Empresas.

(1) $C = (I_g - 100) \cdot (K)$; onde: C = Participação da atividade na formação do total da taxa de crescimento; I_g = Indicador da atividade; e K = peso da atividade no total da Indústria Geral.

(2) "Descrições resumidas", utilizadas nas tabelas 3.1 a 3.18 e quadros 4.1 a 4.18, a descrição completa correspondente pode ser vista no quadro 5.

Quadro 3.3 - Composição da Taxa de Crescimento da Indústria Geral (p.p.) - Região Nordeste(1)
Março de 2026

Atividade de Indústria (2)	Março 2026 / Março 2025	Acumulado Janeiro - Março	Acumulado nos Últimos 12 Meses
Indústrias Extrativas	0,75	0,60	0,47
Alimentos	1,37	0,98	0,32
Bebidas	0,14	0,21	-0,12
Fumo	-	-	-
Têxtil	-0,12	-0,31	-0,29
Vestuário	0,07	-0,10	0,04
Produtos de Couro e Calçados	-0,10	-0,48	-0,37
Madeira	-	-	-
Papel e Celulose	-1,36	-0,43	-0,01
Impressão	-	-	-
Refino e Biocomb..	7,20	3,87	1,83
Produtos Químicos	-0,35	-0,45	-0,62
Farmacêutica	-	-	-
Borracha e Plástico	0,42	0,22	0,05
Minerais Não-Metálicos	0,16	0,04	0,06
Metalurgia	-0,47	-0,08	-0,09
Produtos de Metal	0,30	0,04	-0,20
Equips. de Informática, Prods. Eletrônicos e Ópticos	-	-	-
Máquinas, Aparelhos e Materiais Elétricos	-0,70	-0,69	-0,30
Máquinas e Equips.	-	-	-
Veículos Automotores	2,59	-0,09	0,33
Outros Transportes	-	-	-
Móveis	-	-	-
Produtos Diversos	-	-	-
Manutenção, Repar. & Instal.	-	-	-
Indústria Geral	9,9	3,3	1,1

Fonte: IBGE, Diretoria de Pesquisas, Coordenação de Estatísticas Conjunturais em Empresas.

(1) $C = (I_g - 100) \cdot K$; onde: C = Participação da atividade na formação do total da taxa de crescimento; I_g = Indicador da atividade; e K = peso da atividade no total da Indústria Geral.

(2) "Descrições resumidas", utilizadas nas tabelas 3.1 a 3.18 e quadros 4.1 a 4.18, a descrição completa correspondente pode ser vista no quadro 5.

**Quadro 3.4 - Composição da Taxa de Crescimento da Indústria Geral (p.p.) - Maranhão(1)
Março de 2026**

Atividade de Indústria (2)	Março 2026 / Março 2025	Acumulado Janeiro - Março	Acumulado nos Últimos 12 Meses
Indústrias Extrativas	4,18	-2,73	-5,26
Alimentos	-6,10	-1,86	0,15
Bebidas	0,57	1,28	0,14
Fumo	-	-	-
Têxtil	-	-	-
Vestuário	-	-	-
Produtos de Couro e Calçados	-	-	-
Madeira	-	-	-
Papel e Celulose	-18,77	-3,89	-0,45
Impressão	-	-	-
Refino e Biocombs.	-	-	-
Produtos Químicos	-	-	-
Farmacêutica	-	-	-
Borracha e Plástico	-	-	-
Minerais Não-Metálicos	0,32	0,19	0,07
Metalurgia	7,08	3,66	1,38
Produtos de Metal	-	-	-
Equips. de Informática, Prods. Eletrônicos e Ópticos	-	-	-
Máquinas, Aparelhos e Materiais Elétricos	-	-	-
Máquinas e Equips.	-	-	-
Veículos Automotores	-	-	-
Outros Transportes	-	-	-
Móveis	-	-	-
Produtos Diversos	-	-	-
Manutenção, Repar. & Instal.	-	-	-
Indústria Geral	-12,7	-3,4	-4,0

Fonte: IBGE, Diretoria de Pesquisas, Coordenação de Estatísticas Conjunturais em Empresas.

(1) $C = (I_g - 100) \cdot (K)$; onde: C = Participação da atividade na formação do total da taxa de crescimento; I_g = Indicador da atividade; e K = peso da atividade no total da Indústria Geral.

(2) "Descrições resumidas", utilizadas nas tabelas 3.1 a 3.18 e quadros 4.1 a 4.18, a descrição completa correspondente pode ser vista no quadro 5.

**Quadro 3.5 - Composição da Taxa de Crescimento da Indústria Geral (p.p.) - Ceará(1)
Março de 2026**

Atividade de Indústria (2)	Março 2026 / Março 2025	Acumulado Janeiro - Março	Acumulado nos Últimos 12 Meses
Indústrias Extrativas	-	-	-
Alimentos	0,96	-1,93	0,36
Bebidas	-0,10	-0,42	-0,55
Fumo	-	-	-
Têxtil	0,15	-0,59	-1,02
Vestuário	0,29	-0,51	-0,41
Produtos de Couro e Calçados	1,38	-1,04	-0,03
Madeira	-	-	-
Papel e Celulose	-	-	-
Impressão	-	-	-
Refino e Biocomb.:	1,17	0,87	0,42
Produtos Químicos	-3,77	-1,01	0,37
Farmacêutica	-	-	-
Borracha e Plástico	-	-	-
Minerais Não-Metálicos	0,21	0,12	0,00
Metalurgia	-0,74	-0,67	0,52
Produtos de Metal	1,49	0,60	0,14
Equips. de Informática, Prods. Eletrônicos e Ópticos	-	-	-
Máquinas, Aparelhos e Materiais Elétricos	-0,96	-1,13	-1,39
Máquinas e Equips.	-	-	-
Veículos Automotores	-	-	-
Outros Transportes	-	-	-
Móveis	-	-	-
Produtos Diversos	-	-	-
Manutenção, Repar. & Instal.	-	-	-
Indústria Geral	0,1	-5,7	-1,6

Fonte: IBGE, Diretoria de Pesquisas, Coordenação de Estatísticas Conjunturais em Empresas.

(1) $C = (I_g - 100) \cdot (K)$; onde: C = Participação da atividade na formação do total da taxa de crescimento; I_g = Indicador da atividade; e K = peso da atividade no total da Indústria Geral.

(2) "Descrições resumidas", utilizadas nas tabelas 3.1 a 3.18 e quadros 4.1 a 4.18, a descrição completa correspondente pode ser vista no quadro 5.

Quadro 3.6 - Composição da Taxa de Crescimento da Indústria Geral (p.p.) - Rio Grande do Norte(1)
Março de 2026

Atividade de Indústria (2)	Março 2026 / Março 2025	Acumulado Janeiro - Março	Acumulado nos Últimos 12 Meses
Indústrias Extrativas	0,53	-0,71	0,62
Alimentos	0,44	-1,07	-0,30
Bebidas	-	-	-
Fumo	-	-	-
Têxtil	-	-	-
Vestuário	9,10	3,52	3,88
Produtos de Couro e Calçados	-	-	-
Madeira	-	-	-
Papel e Celulose	-	-	-
Impressão	-	-	-
Refino e Biocombs.	-15,21	-20,89	-16,60
Produtos Químicos	-	-	-
Farmacêutica	-	-	-
Borracha e Plástico	-	-	-
Minerais Não-Metálicos	-	-	-
Metalurgia	-	-	-
Produtos de Metal	-	-	-
Equips. de Informática, Prods. Eletrônicos e Ópticos	-	-	-
Máquinas, Aparelhos e Materiais Elétricos	-	-	-
Máquinas e Equips.	-	-	-
Veículos Automotores	-	-	-
Outros Transportes	-	-	-
Móveis	-	-	-
Produtos Diversos	-	-	-
Manutenção, Repar. & Instal.	-	-	-
Indústria Geral	-5,1	-19,2	-12,4

Fonte: IBGE, Diretoria de Pesquisas, Coordenação de Estatísticas Conjunturais em Empresas.

(1) $C = (I_g - 100) \cdot (K)$; onde: C = Participação da atividade na formação do total da taxa de crescimento; I_g = Indicador da atividade; e K = peso da atividade no total da Indústria Geral.

(2) "Descrições resumidas", utilizadas nas tabelas 3.1 a 3.18 e quadros 4.1 a 4.18, a descrição completa correspondente pode ser vista no quadro 5.

**Quadro 3.7 - Composição da Taxa de Crescimento da Indústria Geral (p.p.) - Pernambuco(1)
Março de 2026**

Atividade de Indústria (2)	Março 2026 / Março 2025	Acumulado Janeiro - Março	Acumulado nos Últimos 12 Meses
Indústrias Extrativas	-	-	-
Alimentos	0,92	0,51	-0,19
Bebidas	0,22	0,34	-0,03
Fumo	-	-	-
Têxtil	-	-	-
Vestuário	-	-	-
Produtos de Couro e Calçados	-	-	-
Madeira	-	-	-
Papel e Celulose	0,23	0,06	0,04
Impressão	-	-	-
Refino e Biocomb.	22,96	25,49	7,14
Produtos Químicos	2,53	1,20	-0,21
Farmacêutica	-	-	-
Borracha e Plástico	0,77	0,62	0,03
Minerais Não-Metálicos	0,48	0,12	-0,06
Metalurgia	-1,57	1,02	0,23
Produtos de Metal	-0,07	-0,68	-0,86
Equips. de Informática, Prods. Eletrônicos e Ópticos	-	-	-
Máquinas, Aparelhos e Materiais Elétricos	-1,05	0,29	0,21
Máquinas e Equips.	-	-	-
Veículos Automotores	9,31	0,33	1,10
Outros Transportes	0,25	0,32	-0,15
Móveis	-	-	-
Produtos Diversos	-	-	-
Manutenção, Repar. & Instal.	-	-	-
Indústria Geral	35,0	29,6	7,2

Fonte: IBGE, Diretoria de Pesquisas, Coordenação de Estatísticas Conjunturais em Empresas.

(1) $C = (I_g - 100) \cdot K$; onde: C = Participação da atividade na formação do total da taxa de crescimento; I_g = Indicador da atividade; e K = peso da atividade no total da Indústria Geral.

(2) "Descrições resumidas", utilizadas nas tabelas 3.1 a 3.18 e quadros 4.1 a 4.18, a descrição completa correspondente pode ser vista no quadro 5.

**Quadro 3.8 - Composição da Taxa de Crescimento da Indústria Geral (p.p.) - Bahia(1)
Março de 2026**

Atividade de Indústria (2)	Março 2026 / Março 2025	Acumulado Janeiro - Março	Acumulado nos Últimos 12 Meses
Indústrias Extrativas	-0,08	0,20	0,35
Alimentos	0,93	1,13	0,29
Bebidas	-0,13	-0,03	-0,14
Fumo	-	-	-
Têxtil	-	-	-
Vestuário	-	-	-
Produtos de Couro e Calçados	-0,55	-0,73	-0,49
Madeira	-	-	-
Papel e Celulose	0,04	-0,18	0,06
Impressão	-	-	-
Refino e Biocomb.	-0,95	-3,94	-0,10
Produtos Químicos	-0,44	-0,93	-1,25
Farmacêutica	-	-	-
Borracha e Plástico	-0,44	-0,38	-0,28
Minerais Não-Metálicos	0,03	0,01	0,04
Metalurgia	-0,64	-0,56	-0,24
Produtos de Metal	-	-	-
Equips. de Informática, Prods. Eletrônicos e Ópticos	-	-	-
Máquinas, Aparelhos e Materiais Elétricos	-1,17	-1,11	-0,23
Máquinas e Equips.	-	-	-
Veículos Automotores	-	-	-
Outros Transportes	-	-	-
Móveis	-	-	-
Produtos Diversos	-	-	-
Manutenção, Repar. & Instal.	-	-	-
Indústria Geral	-3,4	-6,5	-2,0

Fonte: IBGE, Diretoria de Pesquisas, Coordenação de Estatísticas Conjunturais em Empresas.

(1) $C = (I_g - 100) \cdot (K)$; onde: C = Participação da atividade na formação do total da taxa de crescimento; I_g = Indicador da atividade; e K = peso da atividade no total da Indústria Geral.

(2) "Descrições resumidas", utilizadas nas tabelas 3.1 a 3.18 e quadros 4.1 a 4.18, a descrição completa correspondente pode ser vista no quadro 5.

**Quadro 3.9 - Composição da Taxa de Crescimento da Indústria Geral (p.p.) - Minas Gerais(1)
Março de 2026**

Atividade de Indústria (2)	Março 2026 / Março 2025	Acumulado Janeiro - Março	Acumulado nos Últimos 12 Meses
Indústrias Extrativas	-1,31	1,16	1,37
Alimentos	0,25	-0,01	0,20
Bebidas	0,17	0,38	0,11
Fumo	-0,38	-0,08	-0,05
Têxtil	-	-	-
Vestuário	-	-	-
Produtos de Couro e Calçados	-	-	-
Madeira	-	-	-
Papel e Celulose	-0,98	-0,24	0,13
Impressão	-	-	-
Refino e Biocomb..	-0,17	-0,09	-0,51
Produtos Químicos	-0,27	-0,57	-0,38
Farmacêutica	-	-	-
Borracha e Plástico	0,11	-0,01	0,00
Minerais Não-Metálicos	-0,21	-0,28	-0,22
Metalurgia	2,11	1,16	0,63
Produtos de Metal	-0,37	-0,44	-0,25
Equips. de Informática, Prods. Eletrônicos e Ópticos	-	-	-
Máquinas, Aparelhos e Materiais Elétricos	-0,17	-0,32	-0,34
Máquinas e Equips.	0,39	0,23	0,18
Veículos Automotores	1,14	0,24	0,51
Outros Transportes	-	-	-
Móveis	-	-	-
Produtos Diversos	-	-	-
Manutenção, Repar. & Instal.	-	-	-
Indústria Geral	0,3	1,1	1,4

Fonte: IBGE, Diretoria de Pesquisas, Coordenação de Estatísticas Conjunturais em Empresas.

(1) $C = (I_g - 100) \cdot (K)$; onde: C = Participação da atividade na formação do total da taxa de crescimento; I_g = Indicador da atividade; e K = peso da atividade no total da Indústria Geral.

(2) "Descrições resumidas", utilizadas nas tabelas 3.1 a 3.18 e quadros 4.1 a 4.18, a descrição completa correspondente pode ser vista no quadro 5.

**Quadro 3.10 - Composição da Taxa de Crescimento da Indústria Geral (p.p.) - Espírito Santo(1)
Março de 2026**

Atividade de Indústria (2)	Março 2026 / Março 2025	Acumulado Janeiro - Março	Acumulado nos Últimos 12 Meses
Indústrias Extrativas	23,75	23,42	19,11
Alimentos	-0,42	-0,68	-0,28
Bebidas	-	-	-
Fumo	-	-	-
Têxtil	-	-	-
Vestuário	-	-	-
Produtos de Couro e Calçados	-	-	-
Madeira	-	-	-
Papel e Celulose	0,30	-0,49	-0,25
Impressão	-	-	-
Refino e Biocomb..	-	-	-
Produtos Químicos	-	-	-
Farmacêutica	-	-	-
Borracha e Plástico	-	-	-
Minerais Não-Metálicos	0,00	0,19	-0,10
Metalurgia	-1,13	0,14	0,08
Produtos de Metal	-	-	-
Equips. de Informática, Prods. Eletrônicos e Ópticos	-	-	-
Máquinas, Aparelhos e Materiais Elétricos	-	-	-
Máquinas e Equips.	-	-	-
Veículos Automotores	-	-	-
Outros Transportes	-	-	-
Móveis	-	-	-
Produtos Diversos	-	-	-
Manutenção, Repar. & Instal.	-	-	-
Indústria Geral	22,5	22,6	18,6

Fonte: IBGE, Diretoria de Pesquisas, Coordenação de Estatísticas Conjunturais em Empresas.

(1) $C = (I_g - 100) \cdot (K)$; onde: C = Participação da atividade na formação do total da taxa de crescimento; I_g = Indicador da atividade; e K = peso da atividade no total da Indústria Geral.

(2) "Descrições resumidas", utilizadas nas tabelas 3.1 a 3.18 e quadros 4.1 a 4.18, a descrição completa correspondente pode ser vista no quadro 5.

**Quadro 3.11 - Composição da Taxa de Crescimento da Indústria Geral (p.p.) - Rio de Janeiro(1)
Março de 2026**

Atividade de Indústria (2)	Março 2026 / Março 2025	Acumulado Janeiro - Março	Acumulado nos Últimos 12 Meses
Indústrias Extrativas	6,60	7,31	6,54
Alimentos	0,11	-0,37	0,00
Bebidas	-0,10	-0,03	-0,16
Fumo	-	-	-
Têxtil	-	-	-
Vestuário	0,63	0,34	-0,02
Produtos de Couro e Calçados	-	-	-
Madeira	-	-	-
Papel e Celulose	-	-	-
Impressão	-	-	-
Refino e Biocombs.	-2,14	-1,16	-0,60
Produtos Químicos	0,28	-0,38	-0,21
Farmacêutica	0,12	0,15	0,16
Borracha e Plástico	0,04	0,09	-0,02
Minerais Não-Metálicos	0,07	0,00	0,02
Metalurgia	-1,17	-1,24	-0,28
Produtos de Metal	0,43	0,08	-0,01
Equips. de Informática, Prods. Eletrônicos e Ópticos	-	-	-
Máquinas, Aparelhos e Materiais Elétricos	-	-	-
Máquinas e Equips.	0,34	0,08	-0,06
Veículos Automotores	0,96	0,35	0,27
Outros Transportes	0,00	0,03	0,09
Móveis	-	-	-
Produtos Diversos	-	-	-
Manutenção, Repar. & Instal.	1,27	1,02	0,58
Indústria Geral	7,4	6,3	6,3

Fonte: IBGE, Diretoria de Pesquisas, Coordenação de Estatísticas Conjunturais em Empresas.

(1) $C = (I_g - 100) \cdot K$; onde: C = Participação da atividade na formação do total da taxa de crescimento; I_g = Indicador da atividade; e K = peso da atividade no total da Indústria Geral.

(2) "Descrições resumidas", utilizadas nas tabelas 3.1 a 3.18 e quadros 4.1 a 4.18, a descrição completa correspondente pode ser vista no quadro 5.

**Quadro 3.12 - Composição da Taxa de Crescimento da Indústria Geral (p.p.) - São Paulo(1)
Março de 2026**

Atividade de Indústria (2)	Março 2026 / Março 2025	Acumulado Janeiro - Março	Acumulado nos Últimos 12 Meses
Indústrias Extrativas	-0,23	-0,15	-0,20
Alimentos	0,29	-0,06	0,02
Bebidas	-0,28	-0,05	-0,11
Fumo	-	-	-
Têxtil	0,10	-0,04	0,03
Vestuário	0,03	-0,10	-0,04
Produtos de Couro e Calçados	-	-	-
Madeira	-	-	-
Papel e Celulose	-0,02	-0,07	-0,11
Impressão	-	-	-
Refino e Biocomb. s.	0,75	0,22	-1,17
Produtos Químicos	-0,02	-0,25	0,05
Farmacêutica	-0,19	-0,11	-0,52
Borracha e Plástico	0,31	0,08	0,13
Minerais Não-Metálicos	0,01	0,00	0,00
Metalurgia	0,11	-0,01	-0,07
Produtos de Metal	-0,04	-0,21	-0,19
Equips. de Informática, Prods. Eletrônicos e Ópticos	0,34	0,04	-0,01
Máquinas, Aparelhos e Materiais Elétricos	-0,13	-0,11	-0,28
Máquinas e Equips.	-0,16	-0,15	-0,09
Veículos Automotores	1,35	0,07	-0,34
Outros Transportes	0,04	-0,12	-0,09
Móveis	-	-	-
Produtos Diversos	-	-	-
Manutenção, Repar. & Instal.	-	-	-
Indústria Geral	2,2	-1,0	-3,0

Fonte: IBGE, Diretoria de Pesquisas, Coordenação de Estatísticas Conjunturais em Empresas.

(1) $C = (I_g - 100) \cdot (K)$; onde: C = Participação da atividade na formação do total da taxa de crescimento; I_g = Indicador da atividade; e K = peso da atividade no total da Indústria Geral.

(2) "Descrições resumidas", utilizadas nas tabelas 3.1 a 3.18 e quadros 4.1 a 4.18, a descrição completa correspondente pode ser vista no quadro 5.

**Quadro 3.13 - Composição da Taxa de Crescimento da Indústria Geral (p.p.) - Paraná(1)
Março de 2026**

Atividade de Indústria (2)	Março 2026 / Março 2025	Acumulado Janeiro - Março	Acumulado nos Últimos 12 Meses
Indústrias Extrativas	-	-	-
Alimentos	0,82	0,19	0,08
Bebidas	-0,10	-0,09	-0,27
Fumo	-	-	-
Têxtil	-	-	-
Vestuário	-	-	-
Produtos de Couro e Calçados	-	-	-
Madeira	-0,36	-0,49	-0,63
Papel e Celulose	0,36	-0,03	0,23
Impressão	-	-	-
Refino e Biocomb.	0,22	-0,35	-0,54
Produtos Químicos	-0,57	-0,57	0,19
Farmacêutica	-	-	-
Borracha e Plástico	0,07	0,09	0,04
Minerais Não-Metálicos	0,04	-0,10	-0,06
Metalurgia	-	-	-
Produtos de Metal	0,09	0,01	-0,01
Equips. de Informática, Prods. Eletrônicos e Ópticos	-	-	-
Máquinas, Aparelhos e Materiais Elétricos	-0,21	-0,44	-0,37
Máquinas e Equips.	-0,36	-0,43	0,01
Veículos Automotores	2,59	0,37	-0,11
Outros Transportes	-	-	-
Móveis	0,30	-0,01	0,05
Produtos Diversos	-	-	-
Manutenção, Repar. & Instal.	-	-	-
Indústria Geral	2,9	-1,9	-1,4

Fonte: IBGE, Diretoria de Pesquisas, Coordenação de Estatísticas Conjunturais em Empresas.

(1) $C = (I_g - 100) \cdot (K)$; onde: C = Participação da atividade na formação do total da taxa de crescimento; I_g = Indicador da atividade; e K = peso da atividade no total da Indústria Geral.

(2) "Descrições resumidas", utilizadas nas tabelas 3.1 a 3.18 e quadros 4.1 a 4.18, a descrição completa correspondente pode ser vista no quadro 5.

Quadro 3.14 - Composição da Taxa de Crescimento da Indústria Geral (p.p.) - Santa Catarina(1)
Março de 2026

Atividade de Indústria (2)	Março 2026 / Março 2025	Acumulado Janeiro - Março	Acumulado nos Últimos 12 Meses
Indústrias Extrativas	-	-	-
Alimentos	0,90	0,60	1,25
Bebidas	-	-	-
Fumo	-	-	-
Têxtil	0,18	-0,26	0,00
Vestuário	-0,73	-0,78	-0,35
Produtos de Couro e Calçados	-	-	-
Madeira	-0,36	-0,45	-0,41
Papel e Celulose	-0,10	-0,20	0,05
Impressão	-	-	-
Refino e Biocombs.	-	-	-
Produtos Químicos	0,46	0,11	0,09
Farmacêutica	-	-	-
Borracha e Plástico	0,18	0,05	-0,03
Minerais Não-Metálicos	0,26	0,01	0,09
Metalurgia	0,12	0,02	-0,10
Produtos de Metal	-0,13	-0,40	0,06
Equips. de Informática, Prods. Eletrônicos e Ópticos	-	-	-
Máquinas, Aparelhos e Materiais Elétricos	0,18	-0,62	0,16
Máquinas e Equips.	-0,15	-0,96	-0,03
Veículos Automotores	-0,24	-0,76	-0,72
Outros Transportes	-	-	-
Móveis	-0,22	-0,32	-0,17
Produtos Diversos	-	-	-
Manutenção, Repar. & Instal.	-	-	-
Indústria Geral	0,3	-4,0	-0,1

Fonte: IBGE, Diretoria de Pesquisas, Coordenação de Estatísticas Conjunturais em Empresas.

(1) $C = (I_g - 100) \cdot (K)$; onde: C = Participação da atividade na formação do total da taxa de crescimento; I_g = Indicador da atividade; e K = peso da atividade no total da Indústria Geral.

(2) "Descrições resumidas", utilizadas nas tabelas 3.1 a 3.18 e quadros 4.1 a 4.18, a descrição completa correspondente pode ser vista no quadro 5.

**Quadro 3.15 - Composição da Taxa de Crescimento da Indústria Geral (p.p.) - Rio Grande do Sul(1)
Março de 2026**

Atividade de Indústria (2)	Março 2026 / Março 2025	Acumulado Janeiro - Março	Acumulado nos Últimos 12 Meses
Indústrias Extrativas	-	-	-
Alimentos	3,34	2,04	1,92
Bebidas	2,20	1,08	0,55
Fumo	0,46	0,17	0,68
Têxtil	-	-	-
Vestuário	-	-	-
Produtos de Couro e Calçados	0,09	-0,30	-0,17
Madeira	-	-	-
Papel e Celulose	0,25	-0,72	0,14
Impressão	-	-	-
Refino e Biocomb..	1,54	0,29	-0,75
Produtos Químicos	0,29	-0,19	-0,01
Farmacêutica	-	-	-
Borracha e Plástico	-0,05	-0,24	0,06
Minerais Não-Metálicos	0,22	0,07	0,15
Metalurgia	-1,10	-0,14	-0,11
Produtos de Metal	0,90	0,76	0,41
Equips. de Informática, Prods. Eletrônicos e Ópticos	-	-	-
Máquinas, Aparelhos e Materiais Elétricos	-	-	-
Máquinas e Equips.	0,37	-0,36	0,52
Veículos Automotores	2,01	-0,38	-0,72
Outros Transportes	-	-	-
Móveis	0,46	0,12	-0,07
Produtos Diversos	-	-	-
Manutenção, Repar. & Instal.	-	-	-
Indústria Geral	11,0	2,2	2,6

Fonte: IBGE, Diretoria de Pesquisas, Coordenação de Estatísticas Conjunturais em Empresas.

(1) $C = (I_g - 100) \cdot (K)$; onde: C = Participação da atividade na formação do total da taxa de crescimento; I_g = Indicador da atividade; e K = peso da atividade no total da Indústria Geral.

(2) "Descrições resumidas", utilizadas nas tabelas 3.1 a 3.18 e quadros 4.1 a 4.18, a descrição completa correspondente pode ser vista no quadro 5.

Quadro 3.16 - Composição da Taxa de Crescimento da Indústria Geral (p.p.) - Mato Grosso do Sul(1)
Março de 2026

Atividade de Indústria (2)	Março 2026 / Março 2025	Acumulado Janeiro - Março	Acumulado nos Últimos 12 Meses
Indústrias Extrativas	-0,59	-1,31	-0,75
Alimentos	9,79	6,20	2,20
Bebidas	-	-	-
Fumo	-	-	-
Têxtil	-	-	-
Vestuário	-	-	-
Produtos de Couro e Calçados	-	-	-
Madeira	-	-	-
Papel e Celulose	-1,06	3,58	0,79
Impressão	-	-	-
Refino e Biocombs.	4,21	1,81	-12,91
Produtos Químicos	-	-	-
Farmacêutica	-	-	-
Borracha e Plástico	-	-	-
Minerais Não-Metálicos	-	-	-
Metalurgia	-	-	-
Produtos de Metal	-	-	-
Equips. de Informática, Prods. Eletrônicos e Ópticos	-	-	-
Máquinas, Aparelhos e Materiais Elétricos	-	-	-
Máquinas e Equips.	-	-	-
Veículos Automotores	-	-	-
Outros Transportes	-	-	-
Móveis	-	-	-
Produtos Diversos	-	-	-
Manutenção, Repar. & Instal.	-	-	-
Indústria Geral	12,3	10,3	-10,7

Fonte: IBGE, Diretoria de Pesquisas, Coordenação de Estatísticas Conjunturais em Empresas.

(1) $C = (I_g - 100) \cdot K$; onde: C = Participação da atividade na formação do total da taxa de crescimento; I_g = Indicador da atividade; e K = peso da atividade no total da Indústria Geral.

(2) "Descrições resumidas", utilizadas nas tabelas 3.1 a 3.18 e quadros 4.1 a 4.18, a descrição completa correspondente pode ser vista no quadro 5.

Quadro 3.17 - Composição da Taxa de Crescimento da Indústria Geral (p.p.) - Mato Grosso(1)
Março de 2026

Atividade de Indústria (2)	Março 2026 / Março 2025	Acumulado Janeiro - Março	Acumulado nos Últimos 12 Meses
Indústrias Extrativas	-	-	-
Alimentos	4,23	2,34	2,04
Bebidas	0,11	-0,04	-0,24
Fumo	-	-	-
Têxtil	-	-	-
Vestuário	-	-	-
Produtos de Couro e Calçados	-	-	-
Madeira	-0,51	-0,32	-0,24
Papel e Celulose	-	-	-
Impressão	-	-	-
Refino e Biocomb.:	1,06	0,92	-7,07
Produtos Químicos	2,75	2,01	0,24
Farmacêutica	-	-	-
Borracha e Plástico	-	-	-
Minerais Não-Metálicos	0,69	0,43	-0,21
Metalurgia	-	-	-
Produtos de Metal	-	-	-
Equips. de Informática, Prods. Eletrônicos e Ópticos	-	-	-
Máquinas, Aparelhos e Materiais Elétricos	-	-	-
Máquinas e Equips.	-	-	-
Veículos Automotores	-	-	-
Outros Transportes	-	-	-
Móveis	-	-	-
Produtos Diversos	-	-	-
Manutenção, Repar. & Instal.	-	-	-
Indústria Geral	8,3	5,3	-5,5

Fonte: IBGE, Diretoria de Pesquisas, Coordenação de Estatísticas Conjunturais em Empresas.

(1) $C = (I_g - 100) \cdot (K)$; onde: C = Participação da atividade na formação do total da taxa de crescimento; I_g = Indicador da atividade; e K = peso da atividade no total da Indústria Geral.

(2) "Descrições resumidas", utilizadas nas tabelas 3.1 a 3.18 e quadros 4.1 a 4.18, a descrição completa correspondente pode ser vista no quadro 5.

**Quadro 3.18 - Composição da Taxa de Crescimento da Indústria Geral (p.p.) - Goiás(1)
Março de 2026**

Atividade de Indústria (2)	Março 2026 / Março 2025	Acumulado Janeiro - Março	Acumulado nos Últimos 12 Meses
Indústrias Extrativas	0,59	0,48	0,25
Alimentos	3,20	-0,52	1,77
Bebidas	-0,23	-0,13	-0,07
Fumo	-	-	-
Têxtil	-	-	-
Vestuário	-0,42	-1,32	0,07
Produtos de Couro e Calçados	-	-	-
Madeira	-	-	-
Papel e Celulose	0,13	0,15	0,02
Impressão	-	-	-
Refino e Biocomb..	1,65	1,02	0,27
Produtos Químicos	0,89	-1,89	-0,07
Farmacêutica	2,02	1,71	0,41
Borracha e Plástico	-	-	-
Minerais Não-Metálicos	0,20	-0,01	-0,29
Metalurgia	-2,03	-0,42	0,01
Produtos de Metal	0,73	0,51	-0,12
Equips. de Informática, Prods. Eletrônicos e Ópticos	-	-	-
Máquinas, Aparelhos e Materiais Elétricos	-	-	-
Máquinas e Equips.	-0,63	-0,34	0,11
Veículos Automotores	2,04	0,18	0,08
Outros Transportes	-	-	-
Móveis	-	-	-
Produtos Diversos	-	-	-
Manutenção, Repar. & Instal.	-	-	-
Indústria Geral	8,1	-0,6	2,4

Fonte: IBGE, Diretoria de Pesquisas, Coordenação de Estatísticas Conjunturais em Empresas.

(1) $C = (I_g - 100) \cdot (K)$; onde: C = Participação da atividade na formação do total da taxa de crescimento; I_g = Indicador da atividade; e K = peso da atividade no total da Indústria Geral.

(2) "Descrições resumidas", utilizadas nas tabelas 3.1 a 3.18 e quadros 4.1 a 4.18, a descrição completa correspondente pode ser vista no quadro 5.

Quadro 4.1 - Produtos de maior influência por atividade - Amazonas
Março de 2026

Atividades de Indústria	Março 2026 / Março 2025		Acumulado Janeiro-Março	
	Descrição do Produto	Sinal	Descrição do Produto	Sinal
Indústrias Extrativas	óleos brutos de petróleo	-	gás natural	+
	gás natural	-	óleos brutos de petróleo	-
Bebidas	xarope p/ elaboração de bebidas p/ fins industriais	+	xarope p/ elaboração de bebidas p/ fins industriais	+
	refrigerantes	+	refrigerantes	+
	cervejas e chope	-	cervejas e chope	+
Refino e Biocomb.	gasolina automotiva	-	gasolina automotiva	-
	óleo diesel	+	óleo diesel	+
	naftas	-	querosenes de aviação	-
	querosenes de aviação	-	naftas	-
	óleos combustíveis	+	óleos combustíveis	-
Produtos Químicos	metais preciosos coloidais e compostos de metais preciosos	+	metais preciosos coloidais e compostos de metais preciosos	+
	aditivos preparados para cimentos, argamassas ou concretos	-	inseticidas para usos doméstico e/ou industrial	-
	inseticidas para usos doméstico e/ou industrial	-	aditivos preparados para cimentos, argamassas ou concretos	-
	desinfetantes para uso doméstico, instituc. e/ou industrial	+	poliestireno	+
	nitrogênio	+	desinfetantes para uso doméstico, instituc. e/ou industrial	+
Borracha e Plástico	chapas, folhas, tiras e lâminas plásticas alveolares ã reforç.	+	chapas, folhas (outros) plásticas ã alveolares ã reforç., s/ suporte	-
	chapas, folhas (outros) plásticas ã alveolares ã reforç., s/ suporte	-	chapas, folhas, tiras e lâminas plásticas alveolares ã reforç.	+
	sacos, sacolas e bolsas de plástico p/ embalagem ou transporte	-	sacos, sacolas e bolsas de plástico p/ embalagem ou transporte	-
	chapas, folhas e formas planas autoadesivas de plástico n.e.	+	tiras ou fitas autoadesivas de plástico	-
	filmes plásticos (incl. bopp) para embalagem	+	artigos de plástico, n.e.	-
Produtos de Metal	rolhas, tampas ou cápsulas metálicas	-	aparelhos de barbear de lâminas não substituíveis	-
	aparelhos de barbear de lâminas não substituíveis	-	rolhas, tampas ou cápsulas metálicas	-
	estruturas de ferro e aço em chapas ou em outras formas	+	peças moldadas em pó metálico ou revestidas	-
	peças moldadas em pó metálico ou revestidas	+	estruturas de ferro e aço em chapas ou em outras formas	+
Equips. de Informática, Prods. Eletrônicos e Ópticos	telefones celulares	+	telefones celulares	+
	televisores	+	televisores	+
	terminais de autoatendimento bancário	-	terminais de autoatendimento bancário	-
	receptores, transmiss., converssores. e outros, n.e.	+	receptor-decodificador de sinais de vídeo codificados	+
	receptor-decodificador de sinais de vídeo codificados	+	placas montadas de circuito impresso para informática	-
Máquinas, Aparelhos e Materiais Elétricos	baterias e acumuladores elétricos (exceto para veículos)	+	conversores estáticos elétricos ou eletrônicos	-
	conversores estáticos elétricos ou eletrônicos	-	secadores de cabelo e outros; aparelhos para secar as mãos	-
	fornos de micro-ondas	+	motores elétricos	-
	secadores de cabelo e outros; aparelhos para secar as mãos	-	fornos de micro-ondas	-
	motores elétricos	-	baterias e acumuladores elétricos (exceto para veículos)	+
Máquinas e Equips.	apars. de ar condicionado de janelas ou transportáveis	-	apars. de ar condicionado de janelas ou transportáveis	-
	máqs de contabil. e pgto (incl. caixas regist. e máqs. de cartão)	+	máqs de contabil. e pgto (incl. caixas regist. e máqs. de cartão)	+
Outros Transportes	motocicletas	+	motocicletas	+
	peças e acessórios para motocicletas	+	rebocadores e outros barcos para empurrar embarcações	+
	rebocadores e outros barcos para empurrar embarcações	+	peças e acessórios para motocicletas	+
	bicicletas ou outros ciclos sem motor	+	bicicletas ou outros ciclos sem motor	-
Produtos Diversos	artefatos de joalheria e suas partes - metais preciosos	-	artefatos de joalheria e suas partes - metais preciosos	-
	lentes para óculos de qualquer material	+	lentes para óculos de qualquer material	+
	isqueiros e outros acendedores	+	isqueiros e outros acendedores	+
	canetas, marcadores, lapiseiras e semelh. (incl. partes)	-	canetas, marcadores, lapiseiras e semelh. (incl. partes)	-
	lápiz para escrever ou desenhar e giz	-	lápiz para escrever ou desenhar e giz	-

Fonte: IBGE, Diretoria de Pesquisas, Coordenação de Estatísticas Conjunturais em Empresas.

**Quadro 4.2 - Produtos de maior influência por atividade - Pará
Março de 2026**

Atividades de Indústria	Março 2026 / Março 2025		Acumulado Janeiro-Março	
	Descrição do Produto	Sinal	Descrição do Produto	Sinal
Indústrias Extrativas	minérios de cobre em bruto ou beneficiados	+	minérios de cobre em bruto ou beneficiados	+
	minérios de manganês em bruto ou beneficiados	-	minérios de ferro em bruto ou beneficiados	-
	minérios de alumínio em bruto ou beneficiados	-	minérios de manganês em bruto ou beneficiados	-
	minérios de ferro em bruto ou beneficiados	-	minérios de alumínio em bruto ou beneficiados	+
Alimentos	massas alimentícias secas	+	massas alimentícias secas	+
	óleos vegetais refinados, n.e.	-	carnes de bovinos frescas ou refrigeradas	+
	carnes de bovinos frescas ou refrigeradas	-	biscoitos e bolachas	+
	queijos frescos	-	carnes de bovinos congeladas	+
	farinha de trigo	+	óleos vegetais refinados, n.e.	-
Bebidas	cervejas e chope	-	refrigerantes	+
	águas minerais naturais (inclusive gaseificadas)	-	cervejas e chope	-
	refrigerantes	-	águas minerais naturais (inclusive gaseificadas)	-
Madeira	madeira serrada, aplainada ou polida	-	madeira perfilada	+
	madeira perfilada	-	madeira serrada, aplainada ou polida	-
	tacos e frisos de madeira p/ assoalhos (exc. folheada/compensada)	-	madeira compensada, folheada e estratificada semelhante	+
	madeira compensada, folheada e estratificada semelhante	+	tacos e frisos de madeira p/ assoalhos (exc. folheada/compensada)	-
Papel e Celulose	madeira densificada (mdf) em blocos, pranchas, lâminas ou perfis	+	madeira densificada (mdf) em blocos, pranchas, lâminas ou perfis	+
	papel higiênico	+	papel higiênico	+
Minerais Não-Metálicos	cimentos "portland"	+	caulim beneficiado	-
	caulim beneficiado	-	cimentos "portland"	+
	elementos pré-fabric. p/ constr. civil de cimento ou concreto	+	telhas, ladrilhos e outros de cimento ou pedra artificiais	+
Metalurgia	elementos pré-fabric. p/ constr. civil de cimento ou concreto	+	elementos pré-fabric. p/ constr. civil de cimento ou concreto	+
	óxido de alumínio	+	vergalhões de aço ao carbono	+
	vergalhões de aço ao carbono	+	óxido de alumínio	+
Metalurgia	alumínio não ligado em formas brutas	+	alumínio não ligado em formas brutas	+

Fonte: IBGE, Diretoria de Pesquisas, Coordenação de Estatísticas Conjunturais em Empresas.

Quadro 4.3 - Produtos de maior influência por atividade - Região Nordeste
Março de 2026

Atividades de Indústria	Março 2026 / Março 2025		Acumulado Janeiro-Março	
	Descrição do Produto	Sinal	Descrição do Produto	Sinal
Indústrias Extrativas	gás natural	+	gás natural	+
	minérios de cobre em bruto ou beneficiados	-	minérios de cobre em bruto ou beneficiados	-
	magnésia, óxidos de magnésio e carbonato de magnésio natural	+	magnésia, óxidos de magnésio e carbonato de magnésio natural	+
	pedras britadas	+	pedras britadas	+
Alimentos	sal associado à extração (exc. próprio p/ consumo iodado)	+	sal associado à extração (exc. próprio p/ consumo iodado)	-
	leite em pó	+	leite em pó	+
	biscoitos e bolachas	+	açúcar cristal	+
	carnes e miudezas de aves congeladas	+	resíduos da extração de soja	+
	açúcar refinado de cana	-	óleo de soja refinado	+
Bebidas	farinha de trigo	+	biscoitos e bolachas	-
	refrigerantes	+	refrigerantes	+
	aguardente de cana-de-açúcar	+	cervejas e chope	+
	cervejas e chope	-	aguardente de cana-de-açúcar	+
Têxtil	água mineral natural (inclusive gaseificadas)	+	água mineral natural (inclusive gaseificadas)	+
	roupas de cama de tecido de algodão integradas à tecelagem	-	tecidos de algodão tintos ou estampados (inclusive combinados)	-
	sacos têxteis artificiais/sintéticos, ã integrados à tecelagem	-	roupas de cama de tecido de algodão integradas à tecelagem	-
	tapetes e revest. p/ pavimentos (feltro ou têxteis) c/suporte	+	sacos têxteis artificiais/sintéticos, ã integrados à tecelagem	-
	tecidos de algodão tintos ou estampados (inclusive combinados)	+	tecidos de algodão crus ou alvejaados (inclusive combinados)	-
Vestuário	sacos p/ embalagem, integrados à tecelagem	-	sacos p/ embalagem, integrados à tecelagem	-
	bermudas e semelhantes femininos (exc. malha)	-	bermudas e semelhantes femininos (exc. malha)	-
	calças, bermudas e semelhantes masculinas de malha	+	calças, bermudas e semelhantes masculinas de malha	+
	camisas e blusas femininas de malha	+	sutiãs de malha	-
	maiôs, biquínis e semelhantes de praia de malha	+	calcinhas (exceto de malha)	-
Produtos de Couro e Calçados	sutiãs de malha	-	camisas e blusas femininas de malha	+
	calçados esportivos sintéticos, montado, exc. tênis casual	-	calçados esportivos sintéticos, montado, exc. tênis casual	-
	calçados masculinos de plástico moldado (exc. tênis)	+	calçados femininos de couro (exc. tênis e uso profissional)	-
	calçados esportivos de couro, masc. ou fem. (exc. tênis casual)	+	calçados masculinos de plástico moldado (exc. tênis)	+
	calçados femininos de plástico moldado (exc. tênis)	+	calçados esportivos de couro, masc. ou fem. (exc. tênis casual)	-
Papel e Celulose	calçados sintéts. fem. (exc. sandálias, esports., segur. e casual)	+	calçados infantis de plástico moldado (exceto tênis)	-
	pastas quím. de madeira ao sulfato, branqueadas ou não	-	pastas quím. de madeira ao sulfato, branqueadas ou não	-
Refino e Biocomb.	caixas de papelão ondulado ou corrugado	+	caixas de papelão ondulado ou corrugado	-
	óleo diesel	+	óleo diesel	+
	gasolina automotiva	+	gasolina automotiva	-
Produtos Químicos	óleos combustíveis	-	óleos combustíveis	+
	herbicidas para uso na agricultura	-	pentóxido de divanádio	-
	ácido tereftálico e seus sais	+	inseticidas para uso na agricultura	-
	inseticidas para uso na agricultura	-	ácido tereftálico e seus sais	+
	álcoois graxos, n.e. (álcool esteárico, láurico ou alifáticos)	-	etileno não-saturado	-
Borracha e Plástico	tereftalato de polietileno (pet)	+	tereftalato de polietileno (pet)	+
	peças e acess. de plástico p/ veículos, motocicletas e bicicletas	+	peças e acess. de plástico p/ veículos, motocicletas e bicicletas	+
	pneus novos p/ automóveis, camionetas e utilitários	-	pneus novos p/ automóveis, camionetas e utilitários	-
	pneus novos p/ caminhões e ônibus	-	pré-formas de garrafas plásticas	+
	pré-formas de garrafas plásticas	+	artigos de plástico p/ uso doméstico	+
Minerais Não-Metálicos	artigos de plástico p/ uso doméstico	+	pneus novos p/ caminhões e ônibus	-
	massa de concreto	+	massa de concreto	+
	clínquer	-	vidros de segur. lamin. ou temper., exceto p/ veículos	-
	elementos pré-fabric. p/ constr. civil de cimento ou concreto	+	clínquer	-
	cimentos "portland"	+	elementos pré-fabric. p/ constr. civil de cimento ou concreto	+
Metalurgia	argamassas	+	garrafas, garrafões e frascos de vidro para embalagem	-
	vergalhões de aço ao carbono	-	ferrossilício	-
	ferrocromo	-	vergalhões de aço ao carbono	+
	óxido de alumínio	+	ferrocromo	-
	ferrossilício	-	óxido de alumínio	+
Produtos de Metal	lingotes, blocos, tarugos ou placas de aço ao carbono	-	ouro em formas brutas para usos não monetários	+
	latas de alumínio para embalagem	+	latas de alumínio para embalagem	+
	rolhas, tampas ou cápsulas metálicas	+	estruturas de ferro e aço em chapas ou em outras formas	+
	estruturas de ferro e aço em chapas ou em outras formas	+	esquadrias de alumínio	-
	telas metálicas de fios de ferro e aço	-	torres e pórticos de ferro e aço	-
Máquinas, Aparelhos e Materiais Elétricos	artefatos de ferro e aço estampado/repuxado/conformado	+	telas metálicas de fios de ferro e aço	-
	ventiladores ou circuladores	-	ventiladores ou circuladores	-
	eletroportáteis domésticos	-	eletrodos, escovas e outros artigos de carvão	-
	partes e peças para geradores	-	eletroportáteis domésticos	-
	eletrodos, escovas e outros artigos de carvão	-	partes e peças para geradores	-
Veículos Automotores	campainhas, sirenes e semelhantes - elétricos	-	fogões de cozinha para uso doméstico	-
	automóveis com motor a gasolina, álcool ou bicombustível	+	veículos para o transporte de mercadorias com motor diesel	+
	veículos p/ transporte de mercadorias, a gasolina e/ou álcool	+	automóveis com motor a gasolina, álcool ou bicombustível	-
	veículos para o transporte de mercadorias com motor diesel	+	veículos p/ transporte de mercadorias, a gasolina e/ou álcool	-
	partes, peças e acessórios para automóveis, n.e.	+	automóveis com motor diesel	+
automóveis com motor diesel	+	partes, peças e acessórios para automóveis, n.e.	-	

Fonte: IBGE, Diretoria de Pesquisas, Coordenação de Estatísticas Conjunturais em Empresas.

Quadro 4.4 - Produtos de maior influência por atividade - Maranhão
Março de 2026

Atividades de Indústria	Março 2026 / Março 2025		Acumulado Janeiro-Março	
	Descrição do Produto	Sinal	Descrição do Produto	Sinal
Indústrias Extrativas	minérios de ferro pelotizados ou sinterizados	+	minérios de ferro pelotizados ou sinterizados	-
	gás natural	+	gás natural	+
	pedras britadas	+	pedras britadas	+
Alimentos	produtos de padaria e confeitaria; exc. massa preparada crua	-	produtos de padaria e confeitaria; exc. massa preparada crua	-
	sobremesas prontas para consumo (exc. lácteas)	-	arroz descascado branqueado	+
	carne de bovinos frescas ou refrigeradas	-	sobremesas prontas para consumo (exc. lácteas)	-
	farinha de trigo	+	carne de bovinos frescas ou refrigeradas	-
	arroz descascado branqueado	+	carne de bovinos congeladas	+
Bebidas	refrigerantes	+	refrigerantes	+
	cervejas e chope	-	cervejas e chope	+
Papel e Celulose	pastas quím. de madeira ao sulfato, branqueadas ou não	-	pastas quím. de madeira ao sulfato, branqueadas ou não	-
Minerais Não-Metálicos	massa de concreto	+	massa de concreto	+
	tubo e outros, de cimento ou pedra artific. (exc. pias e tanques)	+	tijolos perfurados e outros tijolos de cerâmica (exc. refratários)	-
	cimentos "portland"	-	tubo e outros, de cimento ou pedra artific. (exc. pias e tanques)	-
	telhas de cerâmica	+	cimentos "portland"	+
	tijolos perfurados e outros tijolos de cerâmica (exc. refratários)	-	telhas de cerâmica	+
Metalurgia	óxido de alumínio	+	óxido de alumínio	+
	ferro-gusa	+	ferro-gusa	+

Fonte: IBGE, Diretoria de Pesquisas, Coordenação de Estatísticas Conjunturais em Empresas.

Quadro 4.5 - Produtos de maior influência por atividade - Ceará
Março de 2026

Atividades de Indústria	Março 2026 / Março 2025		Acumulado Janeiro-Março	
	Descrição do Produto	Sinal	Descrição do Produto	Sinal
Alimentos	margarina	+	castanha de caju beneficiada	-
	castanha de caju beneficiada	-	biscoitos e bolachas	-
	farinha de trigo	+	massas alimentícias secas	-
	água de coco	-	água de coco	-
	torradas e produtos semelhantes torrados; farinha de rosca	+	margarina	+
Bebidas	cervejas e chope	-	cervejas e chope	-
	aguardente de cana-de-açúcar	+	refrigerantes	-
	refrigerantes	+	águas minerais naturais (inclusive gaseificadas)	-
	águas minerais naturais (inclusive gaseificadas)	-	aguardente de cana-de-açúcar	-
Têxtil	tecidos de malha sintética ou artificial (exc. atolhados)	+	tecidos de algodão tintos ou estampados (inclusive combinados)	-
	tecidos de algodão tintos ou estampados (inclusive combinados)	+	tecidos de algodão crus ou alvejados (inclusive combinados)	-
	fios de algodão retorcidos	-	tecidos de malha sintética ou artificial (exc. atolhados)	+
	tecidos de malha de algodão (exceto atalhados)	-	fios de algodão retorcidos	-
	tecidos de algodão crus ou alvejados (inclusive combinados)	+	fitas de tecidos	+
Vestuário	camisas e blusas femininas de malha	+	sutiãs de malha	-
	sutiãs de malha	-	bermudas e semelhantes femininos (exc. malha)	-
	bermudas e semelhantes femininos (exc. malha)	-	camisas e blusas femininas de malha	+
	maiôs, biquínis e semelhantes de praia de malha	+	cintas-sutiãs	-
Produtos de Couro e Calçados	calcinos (exceto de malha)	+	vestidos de malha	-
	calçados masculinos de plástico moldado (exc. tênis)	+	calçados masculinos de plástico moldado (exc. tênis)	+
	calçados esportivos de couro, masc. ou fem. (exc. tênis casual)	+	calçados esportivos de couro, masc. ou fem. (exc. tênis casual)	-
	calçados femininos de plástico moldado (exc. tênis)	+	calçados femininos de couro (exc. tênis e uso profissional)	-
	calçados infantis de plástico moldado (exceto tênis)	-	calçados infantis de plástico moldado (exceto tênis)	-
Refino e Biocomb.	tênis feminino para uso casual	+	calçados masculinos de couro (exc. tênis e uso profissional)	-
	óleos combustíveis	+	óleo diesel	+
	óleos lubrificantes básicos	-	óleos combustíveis	+
	asfalto de petróleo	+	óleos lubrificantes básicos	-
Produtos Químicos	óleo diesel	+	asfalto de petróleo	+
	herbicidas para uso na agricultura	-	inseticidas para uso na agricultura	-
	inseticidas para uso na agricultura	-	herbicidas para uso na agricultura	-
	tintas e vernizes dissolvidos em meio aquoso p/ construção	+	oxigênio	+
	tintas e vernizes, meio ã aquoso p/ construção	+	tintas e vernizes dissolvidos em meio aquoso p/ construção	+
Minerais Não-Metálicos	massa de vidro, ceras de calafate, impermeabil. e semelh.	+	tintas e vernizes, meio ã aquoso p/ construção	+
	ladrilhos e outros de cerâmica p/ paviment. ou revest. esmaltados	+	ladrilhos e outros de cerâmica p/ paviment. ou revest. esmaltados	+
	massa de concreto	+	granito talhado ou serrado (inclusive chapas para pias)	-
	granito talhado ou serrado (inclusive chapas para pias)	-	massa de concreto	+
	argamassas	+	elementos pré-fabric. p/ constr. civil de cimento ou concreto	+
Metalurgia	clínquer	-	argamassas	+
	chapas, bobinas, outros relamin. de aço (pintadas/envernizadas)	-	chapas, bobinas, outros relamin. de aço (pintadas/envernizadas)	-
	tubos, canos e perfis de aço com costura n.e.	-	tubos, canos e perfis de aço com costura n.e.	-
	vergalhões de aços ao carbono	+	vergalhões de aços ao carbono	+
	barras, vergalhões e outros prods. longos relamin. de aço	-	barras, vergalhões e outros prods. longos relamin. de aço	-
Produtos de Metal	lingotes, blocos, tarugos ou placas de aços ao carbono	+	lingotes, blocos, tarugos ou placas de aços ao carbono	+
	latas de alumínio para embalagem	+	latas de alumínio para embalagem	+
	rolhas, tampas ou cápsulas metálicas	+	construções pré-fabricadas de metal	+
	construções pré-fabricadas de metal	+	rolhas, tampas ou cápsulas metálicas	+
	estruturas de ferro e aço em chapas ou em outras formas	+	estruturas de ferro e aço em chapas ou em outras formas	+
Máquinas, Aparelhos e Materiais Elétricos	grades ou redes de fios de ferro e aço, inclusive revestidas	+	artefatos de alumínio, uso doméstico (exc. p/ higiene)	-
	partes e peças para geradores	-	ventiladores ou circuladores	-
	ventiladores ou circuladores	-	partes e peças para geradores	-
	refrigeradores ou congeladores	-	refrigeradores ou congeladores	-
	fogões de cozinha para uso doméstico	-	fogões de cozinha para uso doméstico	-
	eletroportáteis domésticos	-	eletroportáteis domésticos	+

Fonte: IBGE, Diretoria de Pesquisas, Coordenação de Estatísticas Conjunturais em Empresas.

**Quadro 4.6 - Produtos de maior influência por atividade - Rio Grande do Norte
Março de 2026**

Atividades de Indústria	Março 2026 / Março 2025		Acumulado Janeiro-Março	
	Descrição do Produto	Sinal	Descrição do Produto	Sinal
Indústrias Extrativas	gás natural	+	sal associado à extração (exc. próprio p/ consumo iodado)	-
	sal associado à extração (exc. próprio p/ consumo iodado)	+	gás natural	+
Alimentos			óleos brutos de petróleo	-
	balas e outros confeitos sem cacau	+	castanha de caju beneficiada	-
	sal refinado e iodado	+	farinha de trigo	-
	farinhas de carnes, impróp. p/ humanos; ñ integrado ao abate	-	produtos de padaria e confeitaria; exc. massa preparada crua	-
	produtos de padaria e confeitaria; exc. massa preparada crua	-	farinhas de carnes, impróp. p/ humanos; ñ integrado ao abate	-
		café torrado e moído (incl. aromatiz. e capsulas)	-	
Vestuário	calças, bermudas e semelhantes masculinas de malha	+	calças, bermudas e semelhantes masculinas de malha	+
	camisas e blusas femininas de malha	+	camisas e blusas femininas de malha	+
	camisas de malha masculinas	+	camisas de malha masculinas	+
	camisas masculinas (exceto de malha)	+	camisas masculinas (exceto de malha)	-
Refino e Biocombs.	óleo diesel	-	óleo diesel	-
	querosenes de aviação	+	querosenes de aviação	+
	óleos combustíveis	-	óleos combustíveis	-

Fonte: IBGE, Diretoria de Pesquisas, Coordenação de Estatísticas Conjunturais em Empresas.

Quadro 4.7 - Produtos de maior influência por atividade - Pernambuco
Março de 2026

Atividades de Indústria	Março 2026 / Março 2025		Acumulado Janeiro-Março	
	Descrição do Produto	Sinal	Descrição do Produto	Sinal
Alimentos	biscoitos e bolachas	+	açúcar cristal	+
	açúcar refinado de cana	-	açúcar refinado de cana	+
	massas alimentícias cozidas ou semi-cozidas	-	massas alimentícias cozidas ou semi-cozidas	-
	bombons e chocolates c/ cacau	+	bombons e chocolates c/ cacau	+
	rações para animais	+	produtos de padaria e confeitaria; exc. massa preparada crua	+
Bebidas	cervejas e chope	+	cervejas e chope	+
	refrigerantes	-	refrigerantes	-
	aguardente de cana-de-açúcar	+	aguardente de cana-de-açúcar	+
	águas minerais naturais (inclusive gaseificadas)	-	águas minerais naturais (inclusive gaseificadas)	-
Papel e Celulose	caixas de papelão ondulado ou corrugado	+	caixas de papelão ondulado ou corrugado	+
	sacos, sacolas e bolsas de papel, impressos ou não	+	sacos, sacolas e bolsas de papel, impressos ou não	+
Refino e Biocomb.	óleo diesel	+	óleo diesel	+
	gás liquefeito de petróleo (glp), exc. Ign	+	gás liquefeito de petróleo (glp), exc. Ign	+
	óleos combustíveis	-	óleos combustíveis	+
Produtos Químicos	ácido tereftálico e seus sais	+	ácido tereftálico e seus sais	+
	tereftalato de polietileno (pet)	+	tereftalato de polietileno (pet)	+
	desinfetantes para uso doméstico, instituc. e/ou industrial	+	desinfetantes para uso doméstico, instituc. e/ou industrial	+
	fibras sintéticas descontínuas não cardadas nem penteadas	-	detergentes ou sabões líquidos	+
	detergentes ou sabões líquidos	+	fibras sintéticas descontínuas não cardadas nem penteadas	-
Borracha e Plástico	filmes plásticos (incl. bopp) para embalagem	+	artigos de plástico para embalagem, n.e.	+
	pré-formas de garrafas plásticas	+	pré-formas de garrafas plásticas	+
	pneus recauchutados	-	garrafas, garrafões, frascos e artigos semelhantes de plástico	+
	artigos de plástico para embalagem, n.e.	+	filmes plásticos (incl. bopp) para embalagem	+
	garrafas, garrafões, frascos e artigos semelhantes de plástico	+	pneus recauchutados	-
Minerais Não-Metálicos	pias, banheiras, bidês e semelhantes	+	pias, banheiras, bidês e semelhantes	+
	massa de concreto	+	vidros de segur. lamin. ou temper., exceto p/ veículos	-
	vidros de segur. lamin. ou temper., exceto p/ veículos	-	massa de concreto	+
	telhas, ladrilhos e outros de cimento ou pedra artificiais	+	garrafas, garrafões e frascos de vidro para embalagem	-
	garrafas, garrafões e frascos de vidro para embalagem	-	telhas, ladrilhos e outros de cimento ou pedra artificiais	+
Metalurgia	vergalhões de aços ao carbono	-	chumbo em formas brutas	+
	lingotes, blocos, tarugos ou placas de aços ao carbono	-	lingotes, blocos, tarugos ou placas de aços ao carbono	+
	chumbo em formas brutas	+	vergalhões de aços ao carbono	+
	arames e fios de aços ao carbono	+	arames e fios de aços ao carbono	+
Produtos de Metal	telas metálicas de fios de ferro e aço	-	esquadrias de alumínio	-
	palha de aço, esponjas ou semelhantes de fios de aço	-	torres e pórticos de ferro e aço	-
	estruturas de ferro e aço em chapas ou em outras formas	+	latas de alumínio para embalagem	-
	latas de ferro e aço para embalagem de produtos diversos	+	palha de aço, esponjas ou semelhantes de fios de aço	-
	esquadrias de alumínio	+	telas metálicas de fios de ferro e aço	-
Máquinas, Aparelhos e Materiais Elétricos	baterias para veículos	-	baterias para veículos	+
	ventiladores ou circuladores	+	pilhas ou baterias elétricas (exceto para veículos)	-
	baterias e acumuladores elétricos (exceto para veículos)	-	ventiladores ou circuladores	-
	pilhas ou baterias elétricas (exceto para veículos)	-	baterias e acumuladores elétricos (exceto para veículos)	-
Veículos Automotores	automóveis com motor a gasolina, álcool ou bicombustível	+	veículos para o transporte de mercadorias com motor diesel	+
	veículos p/ transporte de mercadorias, a gasolina e/ou álcool	+	automóveis com motor a gasolina, álcool ou bicombustível	-
	veículos para o transporte de mercadorias com motor diesel	+	veículos p/ transporte de mercadorias, a gasolina e/ou álcool	-
	partes, peças e acessórios para automóveis, n.e.	+	automóveis com motor diesel	+
	automóveis com motor diesel	+	jogos de fios para velas de ignição para automóveis	-
Outros Transportes	embarcações p/ transporte de pessoas ou cargas (incl. ind. petro.)	+	embarcações p/ transporte de pessoas ou cargas (incl. ind. petro.)	+

Fonte: IBGE, Diretoria de Pesquisas, Coordenação de Estatísticas Conjunturais em Empresas.

Quadro 4.8 - Produtos de maior influência por atividade - Bahia
Março de 2026

Atividades de Indústria	Março 2026 / Março 2025		Acumulado Janeiro-Março	
	Descrição do Produto	Sinal	Descrição do Produto	Sinal
Indústrias Extrativas	minérios de cobre em bruto ou beneficiados	-	gás natural	+
	gás natural	+	minérios de cobre em bruto ou beneficiados	-
	magnésia, óxidos de magnésio e carbonato de magnésio natural	+	magnésia, óxidos de magnésio e carbonato de magnésio natural	-
	pedras britadas	+	pedras britadas	+
	óleos brutos de petróleo	+	óleos brutos de petróleo	+
Alimentos	leite em pó	+	leite em pó	+
	carnes e miudezas de aves congeladas	+	resíduos da extração de soja	+
	farinha de trigo	+	carnes e miudezas de aves congeladas	+
	carnes de bovinos frescas ou refrigeradas	-	óleo de soja refinado	+
	queijos frescos	+	cacau ou chocolate em pó s/ açúcar ou edulcorantes	+
Bebidas	cervejas e chope	-	cervejas e chope	-
	refrigerantes	+	refrigerantes	+
	águas minerais naturais (inclusive gaseificadas)	+	águas minerais naturais (inclusive gaseificadas)	-
Produtos de Couro e Calçados	calçados esportivos sintéticos, montado, exc. tênis casual	-	calçados esportivos sintéticos, montado, exc. tênis casual	-
	calçados masculinos de couro (exc. tênis e uso profissional)	+	calçados sintéticos fem. (exc. sandálias, esportes., segur. e casual)	-
	calçados femininos de couro (exc. tênis e uso profissional)	-	calçados femininos de couro (exc. tênis e uso profissional)	-
	calçados sintéticos fem. (exc. sandálias, esportes., segur. e casual)	-	couros bovinos/equídeos preparados pós curtimento ou secagem	-
	solados e saltos de borracha ou plástico para calçados	-	solados e saltos de borracha ou plástico para calçados	-
Papel e Celulose	pastas quím. de madeira ao sulfato, branqueadas ou não	+	pastas quím. de madeira ao sulfato, branqueadas ou não	-
	papel higiênico	+	papel p/ usos na escrita, impressão e outros fins gráficos	+
	caixas de papelão ondulado ou corrugado	-	caixas de papelão ondulado ou corrugado	-
	papel p/ usos na escrita, impressão e outros fins gráficos	+	papel higiênico	-
Refino e Biocomb.	óleos combustíveis	-	óleo diesel	-
	gasolina automotiva	+	gasolina automotiva	-
	naftas	-	óleos combustíveis	-
	óleo diesel	-	querosenes de aviação	-
	querosenes de aviação	+	naftas	+
Produtos Químicos	álcoois graxos, n.e. (álcool esteárico, láurico ou alifáticos)	-	pentóxido de divanádio	-
	etileno não-saturado	-	etileno não-saturado	-
	misturas de alquilbenzenos ou de alquilnaftalenos	-	propeno não-saturado	-
	produtos químicos, n.e.	+	dióxidos de titânio	+
	ácido acrílico e metacrílico, seus sais e ésteres	+	policloreto de vinila (pvc)	+
Borracha e Plástico	pneus novos p/ automóveis, camionetas e utilitários	-	pneus novos p/ automóveis, camionetas e utilitários	-
	pneus novos p/ caminhões e ônibus	-	chapas, folhas (outros) plásticas ã alveolares ã reforç., s/ suporte	-
	reservatórios, caixas-d'água, cisternas e semel. de plástico	+	pneus novos p/ caminhões e ônibus	-
	pré-formas de garrafas plásticas	+	pré-formas de garrafas plásticas	+
	protetores, bandas amovíveis p/ pneus e flaps de borracha	-	protetores, bandas amovíveis p/ pneus e flaps de borracha	-
Minerais Não-Metálicos	massa de concreto	+	cimentos "portland"	-
	cimentos "portland"	-	chapas, placas, painéis, ladrilhos e semelhantes de gesso	+
	argamassas	+	telhas de cerâmica	-
	elementos pré-fabric. p/ constr. civil de cimento ou concreto	+	massa de concreto	+
	ladrilhos e outros de cerâmica p/ paviment. ou revest. esmaltados	-	argamassas	+
Metalurgia	ferrocromo	-	ferrossilício	-
	ferrossilício	-	ferrocromo	-
	arames e fios de aço ao carbono	-	ouro em formas brutas para usos não monetários	+
	ouro em formas brutas para usos não monetários	+	arames e fios de aço ao carbono	-
Máquinas, Aparelhos e Materiais Elétricos	ventiladores ou circuladores	-	ventiladores ou circuladores	-
	eletroportáteis domésticos	-	eletrodos, escovas e outros artigos de carvão	-
	eletrodos, escovas e outros artigos de carvão	-	eletroportáteis domésticos	-

Fonte: IBGE, Diretoria de Pesquisas, Coordenação de Estatísticas Conjunturais em Empresas.

Quadro 4.9 - Produtos de maior influência por atividade - Minas Gerais
Março de 2026

Atividades de Indústria	Março 2026 / Março 2025		Acumulado Janeiro-Março	
	Descrição do Produto	Sinal	Descrição do Produto	Sinal
Indústrias Extrativas	minérios de ferro em bruto ou beneficiados	-	minérios de ferro em bruto ou beneficiados	+
	minérios de ferro pelletizados ou sinterizados	+	minérios de ferro pelletizados ou sinterizados	+
	pedras britadas	-	pedras britadas	-
	castinas e pedras calcárias	+	castinas e pedras calcárias	+
Alimentos	iogurte	+	iogurte	+
	carnes e miudezas de aves congeladas	+	carnes de bovinos congeladas	-
	carnes de bovinos congeladas	-	carnes de bovinos frescas ou refrigeradas	+
	carnes de bovinos frescas ou refrigeradas	+	leite condensado	+
	pães, exc. adicionados de grãos e pães de especiarias	-	rações para animais	-
Bebidas	cervejas e chope	+	cervejas e chope	+
	águas minerais naturais (inclusive gaseificadas)	+	águas minerais naturais (inclusive gaseificadas)	+
	refrigerantes	-	refrigerantes	-
Fumo	cigarros	-	cigarros	-
Papel e Celulose	pastas quím. de madeira ao sulfato, branqueadas ou não	-	pastas quím. de madeira ao sulfato, branqueadas ou não	-
	fraldas descartáveis	+	fraldas descartáveis	+
	caixas de papelão ondulado ou corrugado	-	caixas de papelão ondulado ou corrugado	-
Refino e Biocomb.	óleo diesel	-	óleo diesel	-
	gasolina automotiva	+	gasolina automotiva	+
	querosenes de aviação	+	querosenes de aviação	+
	álcool etílico	-	álcool etílico	-
	óleos combustíveis	-	óleos combustíveis	+
Produtos Químicos	fungicidas para uso na agricultura	-	fungicidas para uso na agricultura	-
	inseticidas para uso na agricultura	-	fertilizantes minerais ou químicos das fórmulas npk	-
	silício	-	silício	-
	prep. tensoativas p/ lavagem e limpeza, uso domést. ou indust.	+	superfosfatos	-
	herbicidas para uso na agricultura	-	óxidos, hidróxidos e peróxidos, de metais, n.e.	+
Borracha e Plástico	peças e acess. de plástico p/ veículos, motocicletas e bicicletas	+	filmes plásticos (incl. bopp) para embalagem	+
	garrafas, garrafões, frascos e artigos semelhantes de plástico	+	peças e acess. de borracha vulcanizada ã endurecida p/ veículos	-
	filmes plásticos (incl. bopp) para embalagem	+	peças e acess. de plástico p/ veículos, motocicletas e bicicletas	-
	peças e acess. de borracha vulcanizada ã endurecida p/ veículos	-	pneus recauchutados	-
	tubos de plástico não reforçados p/ construção civil	+	protetores, bandas amovíveis p/ pneus e flaps de borracha	-
Minerais Não-Metálicos	tijolos, ladrilhos e peças de cerâmica refratária p/ construção	-	tijolos, ladrilhos e peças de cerâmica refratária p/ construção	-
	cimentos "portland"	-	corindo artificial	-
	argamassas	-	cimentos, argamassas, concretos refratários e semelhantes	-
	corindo artificial	-	argamassas	-
	cimentos, argamassas, concretos refratários e semelhantes	-	cimentos "portland"	-
Metalurgia	bobinas ou chapas de aços galvanizadas, zincadas ou cromadas	+	bobinas a quente de aços ao carbono não revestidos	+
	ferro-níobio	+	bobinas ou chapas de aços galvanizadas, zincadas ou cromadas	+
	bobinas a quente de aços ao carbono não revestidos	+	zinco e ligas de zinco em formas brutas	+
	perfis médios ou pesados de aços ao carbono lamin. a quente	+	lingotes, blocos, tarugos ou placas de aços ao carbono	-
	ouro em formas brutas para usos não monetários	+	ouro em formas brutas para usos não monetários	+
Produtos de Metal	estruturas de ferro e aço em chapas ou em outras formas	-	estruturas de ferro e aço em chapas ou em outras formas	-
	laminados metálicos (incl. revestidos, pintados ou galvanizados)	-	obras de caldeiraria pesada n.e. e suas partes	-
	obras de caldeiraria pesada n.e. e suas partes	-	moldes e coquilhas para fabricação de peças de metal	+
	esquadrias de ferro e aço	+	laminados metálicos (incl. revestidos, pintados ou galvanizados)	-
	telhas metálicas onduladas ou lisas	+	cordas, cabos e semelhantes de alumínio s/ alma de aço ã isolados	-
Máquinas, Aparelhos e Materiais Elétricos	fios de cobre isolados para bobinar	-	painéis suportes, interrup. ou proteção para qq. tensão	-
	painéis suportes, interrup. ou proteção para qq. tensão	-	eletroportáteis domésticos	-
	eletroportáteis domésticos	-	fios de cobre isolados para bobinar	-
	lustres, luminárias, e outros aparelhos de ilumin. elétrica	+	secadores de cabelo e outros; aparelhos para secar as mãos	-
	disjuntores para tensão superior a 1kv	+	lustres, luminárias, e outros aparelhos de ilumin. elétrica	+
Máquinas e Equip.	máquinas para solda elétrica ou por outros processos	+	máquinas para solda elétrica ou por outros processos	+
	partes e peças de outras máqs. industriais, n.e.	-	máquinas e aparelhos para irrigação para uso agrícola	-
	máqs. p/ selecionar, peneirar ou lavar subst. minerais sólidas	+	máqs. p/ selecionar, peneirar ou lavar subst. minerais sólidas	+
	aparelhos elevadores ou transportadores para mercadorias	+	motoniveladores	+
	motoniveladores	+	carregadoras-transportadoras	-
Veículos Automotores	veículos p/ transporte de mercadorias, a gasolina e/ou álcool	+	caminhões	-
	automóveis com motor a gasolina, álcool ou bicombustível	+	veículos p/ transporte de mercadorias, a gasolina e/ou álcool	+
	partes, peças e acessórios para automóveis, n.e.	+	automóveis com motor a gasolina, álcool ou bicombustível	+
	caminhões	-	automóveis com motor diesel	+
	jogos de fios para velas de ignição para automóveis	+	jogos de fios para velas de ignição para automóveis	+

Fonte: IBGE, Diretoria de Pesquisas, Coordenação de Estatísticas Conjunturais em Empresas.

**Quadro 4.10 - Produtos de maior influência por atividade - Espírito Santo
Março de 2026**

Atividades de Indústria	Março 2026 / Março 2025		Acumulado Janeiro-Março	
	Descrição do Produto	Sinal	Descrição do Produto	Sinal
Indústrias Extrativas	óleos brutos de petróleo	+	óleos brutos de petróleo	+
	gás natural	+	minérios de ferro pelotizados ou sinterizados	+
	minérios de ferro pelotizados ou sinterizados	+	gás natural	+
Alimentos	carnes de bovinos frescas ou refrigeradas	-	carnes de bovinos frescas ou refrigeradas	-
	água de coco	-	água de coco	-
	café solúvel	+	carnes de bovinos congeladas	-
	carnes de bovinos congeladas	-	bombons e chocolates c/ cacau	-
Papel e Celulose	bombons e chocolates c/ cacau	-	açúcar cristal	+
	pastas quím. de madeira ao sulfato, branqueadas ou não	+	pastas quím. de madeira ao sulfato, branqueadas ou não	-
Minerais Não-Metálicos	pedras de construção trabalhadas, inclusive pedra sabão	+	pedras de construção trabalhadas, inclusive pedra sabão	+
	ladrilhos e outros de cerâmica p/ paviment. ou revest. esmaltados	-	ladrilhos e outros de cerâmica p/ paviment. ou revest. esmaltados	-
	granito talhado ou serrado (inclusive chapas para pias)	-	granito talhado ou serrado (inclusive chapas para pias)	-
Metalurgia	bobinas a quente de aço ao carbono não revestidos	-	lingotes, blocos, tarugos ou placas de aço ao carbono	+
	lingotes, blocos, tarugos ou placas de aço ao carbono	-	bobinas a quente de aço ao carbono não revestidos	-
	ferro-gusa	-	ferro-gusa	-

Fonte: IBGE, Diretoria de Pesquisas, Coordenação de Estatísticas Conjunturais em Empresas.

Quadro 4.11 - Produtos de maior influência por atividade - Rio de Janeiro
Março de 2026

Atividades de Indústria	Março 2026 / Março 2025		Acumulado Janeiro-Março	
	Descrição do Produto	Sinal	Descrição do Produto	Sinal
Indústrias Extrativas	óleos brutos de petróleo	+	óleos brutos de petróleo	+
	gás natural	+	gás natural	+
	pedras britadas	+	pedras britadas	-
Alimentos	sorvetes, picolés e produtos gelados comestíveis	-	pães, exc. adicionados de grãos e pães de especiarias	-
	biscoitos e bolachas	+	leite em pó	-
	leite esterilizado	+	sal refinado e iodado	-
	bebidas lácteas	+	carnes de qq. espécie, exc. process. por estabelec. comercial	-
	pães, exc. adicionados de grãos e pães de especiarias	-	produtos de padaria e confeitaria; exc. massa preparada crua	+
Bebidas	cervejas e chope	-	águas minerais naturais (inclusive gaseificadas)	-
	águas minerais naturais (inclusive gaseificadas)	-	refrigerantes	+
	refrigerantes	+	cervejas e chope	-
Vestuário	bermudas e semelhantes femininos (exc. malha)	+	bermudas e semelhantes femininos (exc. malha)	+
	sutiãs de malha	+	vestidos (exceto de malha)	-
	vestuário adulto, de malha, impregnados c/ plástico ou outros	+	vestuário adulto, de malha, impregnados c/ plástico ou outros	+
	calcinhas de malha	+	calças compridas femininas (exceto de malha)	-
	vestidos (exceto de malha)	-	calcinhas de malha	-
Refino e Biocomb.	gasolina automotiva	-	gasolina automotiva	-
	naftas	+	naftas	+
	óleos lubrificantes básicos	-	gás liquefeito de petróleo (glp), exc. lgn	+
	gás liquefeito de petróleo (glp), exc. lgn	+	óleos combustíveis	+
	óleos combustíveis	-	querosenes de aviação	-
Produtos Químicos	herbicidas para uso na agricultura	+	fungicidas para uso na agricultura	-
	xampus para os cabelos	+	preparações capilares	-
	preparações capilares	-	xampus para os cabelos	+
	polietileno linear	+	inseticidas para uso na agricultura	-
	preparações catalíticas para craqueamento de petróleo	-	borracha de estireno-butadieno	-
Farmacêutica	medicamentos	+	medicamentos	+
Borracha e Plástico	artigos de plástico para embalagem, n.e.	+	artigos de plástico para embalagem, n.e.	+
	pneus novos p/ caminhões e ônibus	+	pneus novos p/ caminhões e ônibus	-
	pneus novos p/ automóveis, camionetas e utilitários	+	pré-formas de garrafas plásticas	-
	artigos de plástico p/ uso doméstico	-	pneus novos p/ automóveis, camionetas e utilitários	-
	pré-formas de garrafas plásticas	-	artigos de plástico p/ uso doméstico	-
Minerais Não-Metálicos	chapas, placas, painéis, ladrilhos e semelhantes de gesso	+	cimentos "portland"	-
	vidro flotado e vidro desbastado ou polido	+	chapas, placas, painéis, ladrilhos e semelhantes de gesso	+
	massa de concreto	+	vidro flotado e vidro desbastado ou polido	+
	cimentos "portland"	-	massa de concreto	+
	garrafas, garrafões e frascos de vidro para embalagem	-	argamassas	-
Metalurgia	barras de aço ao carbono	-	barras de aço ao carbono	-
	tubos flexíveis e tubos trefilados de ferro e aço	-	vergalhões de aço ao carbono	-
	vergalhões de aço ao carbono	-	tubos flexíveis e tubos trefilados de ferro e aço	-
	lingotes, blocos, tarugos ou placas de aço ao carbono	-	lingotes, blocos, tarugos ou placas de aço ao carbono	-
	arames e fios de aço ao carbono	-	fio-máquina de aço ao carbono	-
Produtos de Metal	artefatos de ferro e aço estampado/repuxado/conformado	+	artefatos de ferro e aço estampado/repuxado/conformado	+
	laminados metálicos (incl. revestidos, pintados ou galvanizados)	+	latas de alumínio para embalagem	+
	fechaduras e ferrolhos (exceto para veículos e móveis)	+	fechaduras e ferrolhos (exceto para veículos e móveis)	+
	telhas metálicas onduladas ou lisas	+	artefatos diversos de ferro e aço (exc. de trefilados)	-
	latas de alumínio para embalagem	+	latas de ferro e aço para embalagem de produtos diversos	-
Máquinas e Equip.	árvores de natal molhadas para oleodutos (pipe-lines)	+	árvores de natal molhadas para oleodutos (pipe-lines)	+
	peças ou acess. p/ perfuradora ou sonda, prospec. de petróleo	+	peças ou acess. p/ perfuradora ou sonda, prospec. de petróleo	+
	escavadeiras	+	bombas para líquidos, combustíveis e lubrificantes	+
	bombas para líquidos, combustíveis e lubrificantes	+	bombas centrífugas	-
	válvulas, torneiras e registros	-	válvulas, torneiras e registros	-
Veículos Automotores	automóveis com motor a gasolina, álcool ou bicombustível	+	automóveis com motor a gasolina, álcool ou bicombustível	+
	partes, peças e acessórios para automóveis, n.e.	+	chassis com motor para ônibus ou para caminhões	+
	chassis com motor para ônibus ou para caminhões	+	partes, peças e acessórios para automóveis, n.e.	+
	caminhões	-	caminhões	+
Outros Transportes	embarcações p/ transporte de pessoas ou cargas (incl. ind. petro.)	-	embarcações p/ transporte de pessoas ou cargas (incl. ind. petro.)	+
Manutenção, Repar. & Instal.	manut. e reparo de máqs. e equip. p/ prospec. e extração mineral	+	serviços de manutenção e reparação de estruturas flutuantes	+
	serviços de manutenção e reparação de aeronaves	+	manut. e reparo de máqs. e equip. p/ prospec. e extração mineral	+
	serviços de manutenção e reparação de estruturas flutuantes	+	manut. e reparo de máqs. e equip. p/ usos industriais	+
	manut. e reparo de máqs. e equip. p/ usos industriais	+	serviços de manutenção e reparação de aeronaves	+
	manut. e reparo de máqs. e equip. p/ a indústria metalúrgica	+	manut. e reparo de máqs. e equip. p/ a indústria metalúrgica	+

Fonte: IBGE, Diretoria de Pesquisas, Coordenação de Estatísticas Conjunturais em Empresas.

Quadro 4.12 - Produtos de maior influência por atividade - São Paulo
Março de 2026

Atividades de Indústria	Março 2026 / Março 2025		Acumulado Janeiro-Março	
	Descrição do Produto	Sinal	Descrição do Produto	Sinal
Indústrias Extrativas	óleos brutos de petróleo	-	óleos brutos de petróleo	-
	gás natural	-	gás natural	-
	pedras britadas	+	pedras britadas	+
	castinas e pedras calcárias	-	castinas e pedras calcárias	+
Alimentos	bolos industrializados	+	sucos concentrados de laranja	+
	carnes de bovinos frescas ou refrigeradas	+	complementos e suplementos alimentares e vitamínicos	-
	café torrado e moído (incl. aromatiz. e capsulas)	-	ovos sem casca, gemas e ovalbumina	-
	ovos sem casca, gemas e ovalbumina	-	café torrado e moído (incl. aromatiz. e capsulas)	-
	carnes de bovinos congeladas	+	bolos industrializados	+
Bebidas	cervejas e chope	-	refrigerantes	-
	refrigerantes	-	cervejas e chope	-
	águas minerais naturais (inclusive gaseificadas)	+	águas minerais naturais (inclusive gaseificadas)	+
Têxtil	aguardente de cana-de-açúcar	+	aguardente de cana-de-açúcar	-
	tecidos de algodão tintos ou estampados (inclusive combinados)	+	tecidos de algodão tintos ou estampados (inclusive combinados)	+
	sacos têxteis artificiais/sintéticos, ã integrados à tecelagem	+	sacos têxteis artificiais/sintéticos, ã integrados à tecelagem	+
	tecidos de algodão crus ou alvejados (inclusive combinados)	+	tecidos sintéticos, tintos ou estampados, incl. combinados	-
Vestuário	tecidos revestidos ou impregnados (inclusive as entretelas)	+	linhas ou fios de filamentos sintéticos	-
	tecidos de fibras de vidro	+	tecidos de malha sintética ou artificial (exc. atolhados)	-
	calças compridas masculinas (exceto de malha)	-	calças compridas masculinas (exceto de malha)	-
	camisetas de malha	+	calças compridas femininas (exceto de malha)	+
	calças compridas femininas (exceto de malha)	+	cintas e cintas-calças (incl. malha)	-
	calcinhas (exceto de malha)	+	calças, bermudas e semelhantes masculinas de malha	-
Papel e Celulose	bermudas e semelhantes femininos (exc. malha)	+	calças, bermudas e semelhantes femininas de malha	-
	papel p/ usos na escrita, impressão e outros fins gráficos	-	papel p/ usos na escrita, impressão e outros fins gráficos	-
	papel kraft p/ embalagem (exceto encrespado ou estampado)	-	fraldas descartáveis	-
	absorventes e tampões higiênicos	+	pastas quím. de madeira ao sulfato, branqueadas ou não	-
	pastas mecânicas de madeira	+	absorventes e tampões higiênicos	+
Refino e Biocombs.	pastas quím. de madeira ao sulfato, branqueadas ou não	-	papel kraft p/ embalagem (exceto encrespado ou estampado)	-
	álcool etílico	+	álcool etílico	+
	querosenes de aviação	+	óleos combustíveis	+
	gasolina automotiva	+	óleo diesel	-
	naftas	-	gasolina automotiva	-
Produtos Químicos	óleo diesel	+	querosenes de aviação	+
	herbicidas para uso na agricultura	-	desodorantes corporais e antiperspirantes	-
	fungicidas para uso na agricultura	+	fungicidas para uso na agricultura	+
	inseticidas para uso na agricultura	-	tintas e vernizes dissolvidos em meio aquoso p/ construção	-
	desodorantes corporais e antiperspirantes	-	herbicidas para uso na agricultura	+
Farmacêutica	tintas e vernizes dissolvidos em meio aquoso p/ construção	+	inseticidas para uso na agricultura	-
	medicamentos	-	medicamentos	-
Borracha e Plástico	artigos de plástico, n.e.	+	artigos de plástico para medicina, laboratório ou farmácia	+
	artigos de plástico para medicina, laboratório ou farmácia	+	correias transportadoras de borracha vulcanizada reforçadas	-
	filmes plásticos (incl. bopp) para embalagem	-	artigos de plástico, n.e.	+
	artigos de plástico p/ uso doméstico	+	peças e acessórios de plástico p/ uso na construção civil	-
Minerais Não-Metálicos	conexões, juntas, cotovelos e acessórios de plástico p/ tubos	+	garrafas, garrafões, frascos e artigos semelhantes de plástico	-
	telhas, ladrilhos e outros de cimento ou pedra artificiais	-	garrafas, garrafões e frascos de vidro para embalagem	+
	itens de vidro p/ mesa ou cozinha (xícaras, pratos, etc.)	+	telhas, ladrilhos e outros de cimento ou pedra artificiais	+
	elementos pré-fabriz. p/ constr. civil de cimento ou concreto	-	massa de concreto	-
	espelhos de vidro para usos n.e., emoldurados ou não	-	vidro flotado e vidro desbastado ou polido	-
	abrasivos naturais ou artificiais	+	pias, banheiras, bidês e semelhantes	+
Metalurgia	barras de aços ao carbono	-	vergalhões de aços ao carbono	+
	vergalhões de aços ao carbono	+	cinzas, desperdícios e resíduos de alumínio	+
	cinzas, desperdícios e resíduos de alumínio	+	chapas e tiras de alumínio de espessura superior a 0,2mm	+
	chapas e tiras de alumínio de espessura superior a 0,2mm	+	barras de aços ao carbono	-
	metais preciosos, n.e. (paládio, platina, etc.) e suas ligas	+	tubos flexíveis e tubos treilados de ferro e aço	-
Produtos de Metal	botijões e recipientes para transporte e armazenagem de gás	+	laminados metálicos (incl. revestidos, pintados ou galvanizados)	-
	artefatos diversos de ferro e aço (exc. de treilados)	-	obras de caldearia pesada n.e. e suas partes	-
	intercambiáveis de embutir, estampar ou puncionar	-	intercambiáveis de embutir, estampar ou puncionar	-
	artefatos de ferro e aço para uso doméstico	+	botijões e recipientes para transporte e armazenagem de gás	+
	recipientes tubulares flexíveis de alumínio (incl. p/ aerossóis)	+	artefatos diversos de ferro e aço (exc. de treilados)	-
Equips. de Informática, Prods. Eletrônicos e Ópticos	telefones celulares	+	telefones celulares	+
	máquinas automáticas digitais para processamento de dados	+	máquinas automáticas digitais para processamento de dados	+
	circuitos integrados eletrônicos (processadores, memórias, etc.)	-	transmissores ou receptores de telefonia celular	-
	impressoras e equipamentos de informática multifuncionais	-	impressoras e equipamentos de informática multifuncionais	-
	computadores pessoais portáteis	+	partes e peças de outros tipos p/ transmissores de comunicação	-
Máquinas, Aparelhos e Materiais Elétricos	geradores corr. contínua - qq. potência (incl. energia solar)	-	geradores corr. contínua - qq. potência (incl. energia solar)	-
	fogões de cozinha para uso doméstico	+	conversores estáticos elétricos ou eletrônicos	-
	máquinas de lavar ou secar roupa	+	fogões de cozinha para uso doméstico	+
	conversores estáticos elétricos ou eletrônicos	-	geradores corr. alternada - qq. potência (incl. energia solar)	+
	geradores corr. alternada - qq. potência (incl. energia solar)	+	condutores elétricos com capa isolante, tensão <= 1000v	-
Máquinas e Equips.	máquinas para colheita, n.e.	-	túrbina a vapor	+
	centros de usinagem para trabalhar metais	-	motoniveladores	-
	máquinas agrícolas para o preparo do solo, n.e.	-	bombas centrífugas	-
	partes e peças para máquinas para encher, fechar, embalar	-	centros de usinagem para trabalhar metais	-
	compressores de aparelhos de refriger. comerciais ou domésticos	-	partes e peças p/ refrigeradores e semel. (indust. e comércio)	-
Veículos Automotores	automóveis com motor a gasolina, álcool ou bicombustível	+	automóveis com motor a gasolina, álcool ou bicombustível	+
	partes, peças e acessórios para automóveis, n.e.	+	caminhão-tractor, para rebocos e semirreboques, incl. ckd	-
	eixos para automóveis (exc. de transmissão ou suas partes)	+	peças ou acess. n.e. para o sistema de motor de automóveis	-
	peças ou acess. n.e. para o sistema de motor de automóveis	-	bancos de metal para veículos automotores	+
	bancos de metal para veículos automotores	+	capotas metálicas, de fibra ou lona para automóveis	+
Outros Transportes	aviões	+	peças e acessórios n.e., para aeronaves	-
	peças e acessórios n.e., para aeronaves	-	partes e peças p/ trens e semelhantes (exc. freios e suas partes)	-
	partes e peças p/ trens e semelhantes (exc. freios e suas partes)	-	aviões	+
	vagões para transporte de mercadorias	-	vagões para transporte de mercadorias	-

Fonte: IBGE, Diretoria de Pesquisas, Coordenação de Estatísticas Conjunturais em Empresas.

Quadro 4.13 - Produtos de maior influência por atividade - Paraná
Março de 2026

Atividades de Indústria	Março 2026 / Março 2025		Acumulado Janeiro-Março	
	Descrição do Produto	Sinal	Descrição do Produto	Sinal
Alimentos	carnes e miudezas de aves congeladas	+	carnes e miudezas de aves congeladas	+
	bombons e chocolates c/ cacau	-	amidos, féculas, polvilhos, dextrina e outros (incl. modificados)	-
	rações para animais	+	rações para animais	+
	amidos, féculas, polvilhos, dextrina e outros (incl. modificados)	-	rações para animais	+
	rações para animais	+	sucos concentrados de laranja	+
Bebidas	refrigerantes	-	cervejas e chope	-
	preparações em pó para bebidas (exc. industrial)	+	refrigerantes	-
	cervejas e chope	-	preparações em pó para bebidas (exc. industrial)	+
Madeira	madeira perfilada	-	madeira perfilada	-
	painéis de fibras de madeira	+	tábuas e ripas de madeira (serradas, aplainadas, polidas) > 6 mm	-
	tábuas e ripas de madeira (serradas, aplainadas, polidas) > 6 mm	-	painéis de fibras de madeira	+
	painéis de partículas de madeira	-	madeira serrada, aplainada ou polida	-
	madeira compensada, folheada e estratificada semelhante	-	painéis de partículas de madeira	+
Papel e Celulose	pastas quím. de madeira ao sulfato, branqueadas ou não	+	papel-cartão ou cartolina, peso > 150g/m², ã revestido	-
	papel-cartão ou cartolina gomado ou adesivo	+	pastas quím. de madeira ao sulfato, branqueadas ou não	+
	papel-cartão ou cartolina, peso > 150g/m², ã revestido	-	papel revest. ou impreg. de cera, plástico, etc. (exc.	+
	caixas ou dobráveis de papel-cartão ou cartolina, impressas ou não	-	caixas ou dobráveis de papel-cartão ou cartolina, impressas ou não	-
	papel revest. ou impreg. de cera, plástico, etc. (exc.	+	papel-cartão ou cartolina gomado ou adesivo	+
Refino e Biocomb.	gás liquefeito de petróleo (glp), exc. lgn	+	óleo diesel	-
	óleo diesel	-	gás liquefeito de petróleo (glp), exc. lgn	+
	asfalto de petróleo	+	gasolina automotiva	-
	óleos combustíveis	-	óleos combustíveis	-
	gasolina automotiva	-	asfalto de petróleo	+
Produtos Químicos	ureia (exc. solução para motores diesel)	-	ureia (exc. solução para motores diesel)	-
	fertilizantes minerais ou químicos das fórmulas npk	+	fertilizantes minerais ou químicos das fórmulas npk	-
	herbicidas para uso na agricultura	-	desodorantes corporais e antiperspirantes	-
	inseticidas para uso na agricultura	-	enzimas ou enzimas preparadas, n.e.	-
	enzimas ou enzimas preparadas, n.e.	-	herbicidas para uso na agricultura	+
Borracha e Plástico	correias transportadoras de borracha vulcanizada reforçadas	+	correias transportadoras de borracha vulcanizada reforçadas	+
	embalagens de plástico p/ produtos alimentícios ou bebidas	-	correias de transmissão de borracha vulcanizada	-
	artigos de plástico para embalagem, n.e.	+	artigos de plástico para embalagem, n.e.	+
	revestimentos plásticos para pavimentos, paredes e tetos	+	artigos de plástico p/ uso doméstico	+
	chapas, folhas (outros) plásticas ã alveolares ã reforç., s/ suporte	-	caixas e semelhantes de plástico p/ embalagens	-
Minerais Não-Metálicos	clínquer	+	elementos pré-fabric. p/ constr. civil de cimento ou concreto	-
	ladrilhos e outros de cerâmica p/ paviment. ou revest. esmaltados	-	artigos de porcelana p/ serviço de mesa ou de cozinha	-
	elementos pré-fabric. p/ constr. civil de cimento ou concreto	-	misturas betuminosas fabricadas com asfalto ou betumes	-
	massa de concreto	+	ladrilhos e outros de cerâmica p/ paviment. ou revest. esmaltados	-
	cimentos "portland"	+	cimentos "portland"	-
Produtos de Metal	artefatos de alumínio, uso doméstico (exc. p/ higiene)	-	torres e pórticos de ferro e aço	+
	torres e pórticos de ferro e aço	+	artefatos de alumínio, uso doméstico (exc. p/ higiene)	-
	artefatos de ferro e aço estampado/repuxado/conformado	+	ferragens para linhas elétricas	-
	ferragens para linhas elétricas	-	dobradiças	+
	latas de alumínio para embalagem	+	estruturas de ferro e aço em chapas ou em outras formas	-
Máquinas, Aparelhos e Materiais Elétricos	eletroportáteis domésticos	-	eletroportáteis domésticos	-
	refrigeradores ou congeladores	+	condutores elétricos com capa isolante, tensão <= 1000v	+
	cabos coaxiais e outros condutores elétricos coaxiais	-	painéis suportes, interrup. ou proteção para qq. tensão	-
	fogões de cozinha para uso doméstico	+	cabos de fibras ópticas	+
	painéis suportes, interrup. ou proteção para qq. tensão	-	partes e peças para refrigeradores ou congeladores	-
Máquinas e Equip.	tratores agrícolas	-	tratores agrícolas	-
	máquinas para perfuração e sondagem - prospecção de petróleo	+	máquinas para perfuração e sondagem - prospecção de petróleo	+
	máquinas para trabalhar matéria-prima da pasta de celulose	-	máquinas para colheita, n.e.	-
	secadores para produtos agrícolas	-	máquinas para solda elétrica ou por outros processos	-
	retroscavadeiras	+	carregadoras-transportadoras	-
Veículos Automotores	automóveis com motor a gasolina, álcool ou bicomcombustível	+	automóveis com motor a gasolina, álcool ou bicomcombustível	+
	caminhão-trator, para reboques e semirreboques, incl. ckd	+	caminhão-trator, para reboques e semirreboques, incl. ckd	-
	caminhões	+	jogos de fios para velas de ignição para automóveis	-
	jogos de fios para velas de ignição para automóveis	-	partes, peças e acessórios para automóveis, n.e.	-
	volantes, barras ou caixas de direção para automóveis	+	peças ou acess. n.e. para o sistema de motor de automóveis	-
Móveis	estantes de madeira de uso residencial	+	estantes de madeira de uso residencial	+
	móveis diversos de metal, exceto para escritório	-	móveis diversos de metal, exceto para escritório	-
	armários de madeira residenciais (exc. embutidos ou modulados)	+	colchões de algodão, crina, ou semelhantes (exc. ortopédicos)	-
	colchões de algodão, crina, ou semelhantes (exc. ortopédicos)	-	móveis diversos de metal para instalações comerciais	-
	componentes, partes e peças de madeira para móveis	+	componentes, partes e peças de madeira para móveis	-

Fonte: IBGE, Diretoria de Pesquisas, Coordenação de Estatísticas Conjunturais em Empresas.

Quadro 4.14 - Produtos de maior influência por atividade - Santa Catarina
Março de 2026

Atividades de Indústria	Março 2026 / Março 2025		Acumulado Janeiro-Março	
	Descrição do Produto	Sinal	Descrição do Produto	Sinal
Alimentos	carnes e miudezas de aves congeladas	+	preparações e conservas de peixes	+
	preparações e conservas de peixes	+	carnes e miudezas de aves congeladas	+
	filés e carnes de peixes frescos, refrigerados ou congelados	-	carnes e miudezas de suínos secos, salgados ou defumados	+
	carnes e miudezas de suínos secos, salgados ou defumados	+	carnes de suínos congeladas	+
	carnes de suínos congeladas	+	filés e carnes de peixes frescos, refrigerados ou congelados	-
Têxtil	roupas de banho de tecido de algodão integradas à tecelagem	+	tecidos de malha de algodão (exceto atalhados)	-
	tecidos de malha sintética ou artificial (exc. atalhados)	+	sacos p/ embalagem, integrados à tecelagem	-
	fitas de tecidos	+	cortinas e acessórios de tecidos	-
	roupas de cama (de tecidos) não integradas à tecelagem	+	fitas de tecidos	+
	roupas de cama de tecido de algodão integradas à tecelagem	-	artefatos têxteis confeccionados, n.e.	-
Vestuário	camisetas de malha	+	camisas e blusas femininas de malha	-
	bermudas e semelhantes femininos (exc. malha)	-	vestuário adulto, de malha, impregnados c/ plástico ou outros	+
	conjuntos femininos de malha	-	camisas e semelhantes p/ uso profissional	-
	vestidos de malha	-	conjuntos femininos de malha	-
	camisas e blusas femininas de malha	-	vestidos de malha	-
Madeira	artigos diversos de madeira n.e.	-	portas e janelas de madeira	-
	madeira perfilada	-	artigos diversos de madeira n.e.	-
	madeira serrada, aplainada ou polida	-	madeira perfilada	-
	paletes simples, paletes-caixas e outros estrados p/ cargas	+	madeira serrada, aplainada ou polida	-
	cabos de madeira p/ ferramentas, vassouras, escovas, etc.	-	paletes simples, paletes-caixas e outros estrados p/ cargas	+
Papel e Celulose	papel higiênico	-	papel higiênico	-
	papel kraft p/ sacos de grande capacidade	-	papel miolo	-
	caixas de papelão ondulado ou corrugado	+	papel kraft p/ sacos de grande capacidade	-
	sacos, sacolas e bolsas de papel, impressos ou não	+	papel kraft p/ embalagem (exceto encrespado ou estampado)	-
	embalagens diversas de papel	-	caixas de papelão ondulado ou corrugado	+
Produtos Químicos	adubos ou fertilizantes de origem animal ou vegetal	+	adubos ou fertilizantes de origem animal ou vegetal	+
	solventes e diluentes orgânicos compostos n.e.	+	fertilizantes minerais ou químicos das fórmulas npk	-
	tintas e vernizes para impressão	+	sabões ou detergentes em pó ou outras formas semelhantes	+
	sabões ou detergentes em pó ou outras formas semelhantes	+	óxidos e hidróxidos de cobalto	-
	colas e outros adesivos, n.e.	+	colas e outros adesivos, n.e.	+
Borracha e Plástico	artigos de plástico, n.e.	+	artigos de plástico, n.e.	+
	sacos, sacolas e bolsas de plástico p/ embalagem ou transporte	-	peças e acessórios de plástico p/ uso na construção civil	-
	artigos de plástico para embalagem, n.e.	+	cartuchos de plástico p/ embalagens	+
	artigos de plástico p/ uso doméstico	+	portas, janelas e semelhantes de plástico	-
	chapas, folhas (outros) plásticas ã alveolares ã reforç., s/ suporte	-	artigos descartáveis de plástico	-
Minerais Não-Metálicos	estruturas pré-fabric. de concreto, montadas ou não (uso variado)	+	ladrilhos e outros de cerâmica p/ pavimento. ou revest. esmaltados	-
	massa de concreto	+	estruturas pré-fabric. de concreto, montadas ou não (uso variado)	+
	cimentos "portland"	+	cimentos "portland"	+
	vidro flotado e vidro desbastado ou polido	+	vidro flotado e vidro desbastado ou polido	+
	chapas, painéis, telhas, canos, outros de fibrocimento s/ amianto	+	massa de concreto	+
Metalurgia	chapas, bobinas, outros relamin. de aço (pintadas/envernizadas)	+	chapas, bobinas, outros relamin. de aço (pintadas/envernizadas)	+
	bobinas a frio de aços ao carbono não revestidos	+	artefatos e peças de ferro fundido, n.e.	-
	artefatos e peças de ferro fundido, n.e.	-	bobinas ou chapas de aços galvanizadas, zincadas ou cromadas	+
	artefatos de alumínio fundido	-	artefatos de alumínio fundido	-
	tubos, canos e perfis de aço com costura n.e.	+	tubos, canos e perfis de aço com costura n.e.	+
Produtos de Metal	esquadrias de alumínio	-	esquadrias de alumínio	-
	obras de caldeiraria pesada n.e. e suas partes	-	modelos para moldes	+
	modelos para moldes	+	estruturas de ferro e aço em chapas ou em outras formas	-
	construções pré-fabricadas de metal	+	ferragens para linhas elétricas	-
	caldeiras geradoras de vapor	+	moldes para fabricação de peças de borracha ou plástico	+
Máquinas, Aparelhos e Materiais Elétricos	painéis suportes, interrup. ou proteção para qq. tensão	-	refrigeradores ou congeladores	-
	refrigeradores ou congeladores	+	painéis suportes, interrup. ou proteção para qq. tensão	-
	transformadores de dielétrico líquido	+	transformadores de dielétrico líquido	-
	motores elétricos	+	conversores estáticos elétricos ou eletrônicos	-
	transformadores (exceto de dielétrico líquido)	+	motores elétricos	-
Máquinas e Equipos.	dispositivos de evaporação para arrefecimento do ar	-	máquinas para agricultura, silvicultura e pecuária, n.e.	-
	máquinas ou aparelhos para avicultura	+	dispositivos de evaporação para arrefecimento do ar	-
	máquinas para agricultura, silvicultura e pecuária, n.e.	-	máquinas ou aparelhos para avicultura	+
	partes e peças de bombas p/ líquidos, combustíveis e lubrific.	+	válvulas, torneiras e registros	-
	compressores de aparelhos de refriger. comerciais ou domésticos	+	partes e peças para válvulas, torneiras e registros	-
Veículos Automotores	peças ou acess. n.e. para o sistema de motor de automóveis	-	peças ou acess. n.e. para o sistema de motor de automóveis	-
	jogos de fios para velas de ignição para automóveis	+	reboques e semirreboques	-
	reboques e semirreboques	+	jogos de fios para velas de ignição para automóveis	-
	freios para veículos automotores	+	partes, peças e acessórios para automóveis, n.e.	-
	partes, peças e acessórios para automóveis, n.e.	-	freios para veículos automotores	+
Móveis	camas de madeira	-	camas de madeira	-
	balcões e vitrines de madeira para uso comercial	-	móveis de madeira residenciais (exc. cozinhas, embut./modul.)	-
	armários modulados de madeira para cozinhas	+	balcões e vitrines de madeira para uso comercial	-
	móveis de madeira residenciais (exc. cozinhas, embut./modul.)	-	colchões de molas metálicas	-
	colchões de molas metálicas	-	colchões de borracha, plástico ou espuma	-

Fonte: IBGE, Diretoria de Pesquisas, Coordenação de Estatísticas Conjunturais em Empresas.

Quadro 4.15 - Produtos de maior influência por atividade - Rio Grande do Sul
Março de 2026

Atividades de Indústria	Março 2026 / Março 2025		Acumulado Janeiro-Março	
	Descrição do Produto	Sinal	Descrição do Produto	Sinal
Alimentos	carnes e miudezas de aves congeladas	+	carnes e miudezas de aves congeladas	+
	carnes de bovinos frescas ou refrigeradas	+	pães, exc. adicionados de grãos e pães de especiarias	+
	embutidos e outros preparados de suínos	+	carnes de suínos congeladas	+
	carnes de suínos frescas ou refrigeradas	+	arroz descascado branqueado	+
	arroz descascado branqueado	+	carnes de bovinos frescas ou refrigeradas	+
Bebidas	vinhos de uvas (exceto champanha)	+	vinhos de uvas (exceto champanha)	+
	vinhos de uvas frescas (do tipo champanha)	+	refrigerantes	+
	águas minerais naturais (inclusive gaseificadas)	+	vinhos de uvas frescas (do tipo champanha)	+
	cervejas e chope	-	águas minerais naturais (inclusive gaseificadas)	+
	refrigerantes	+	cervejas e chope	+
Fumo	fumo processado	+	fumo processado	+
	cigarros	+	cigarros	+
Produtos de Couro e Calçados	calçados sintéts. fem. (exc. sandálias, esports., segur. e casual)	+	calçados femininos de couro (exc. tênis e uso profissional)	-
	couros bovinos/equídeos preparados pós curtimento ou secagem	-	partes superiores, de couro, para calçados (exc. contrafortes)	-
	partes superiores, de couro, para calçados (exc. contrafortes)	-	couros bovinos/equídeos preparados pós curtimento ou secagem	-
	palmilhas para calçados, exceto ortopédicas	+	calçados sintéts. fem. (exc. sandálias, esports., segur. e casual)	+
	calçados masculinos de couro (exc. tênis e uso profissional)	+	palmilhas para calçados, exceto ortopédicas	+
Papel e Celulose	absorventes e tampões higiênicos	+	pastas quím. de madeira ao sulfato, branqueadas ou não	-
	papel higiênico	+	absorventes e tampões higiênicos	-
	pastas quím. de madeira ao sulfato, branqueadas ou não	-	papel higiênico	+
	caixas de papelão ondulado ou corrugado	+	caixas de papelão ondulado ou corrugado	+
	sacos, sacolas e bolsas de papel, impressos ou não	+	sacos, sacolas e bolsas de papel, impressos ou não	+
Refino e Biocombs.	gasolina automotiva	+	gasolina automotiva	+
	óleo diesel	+	óleo diesel	-
	biodiesel	-	gás liquefeito de petróleo (glp), exc. lgn	-
	gás liquefeito de petróleo (glp), exc. lgn	-	óleos combustíveis	+
	naftas	-	biodiesel	-
Produtos Químicos	fertilizantes minerais ou químicos das fórmulas npk	+	fertilizantes minerais ou químicos das fórmulas npk	-
	polietileno linear	-	polietileno linear	-
	polietileno de alta densidade (pead)	-	polipropileno	+
	borracha de estireno-butadieno	-	borracha de estireno-butadieno	-
	etileno não-saturado	-	etileno não-saturado	+
Borracha e Plástico	pneus novos p/ caminhões e ônibus	-	pneus novos p/ caminhões e ônibus	-
	pneus novos p/ automóveis, camionetas e utilitários	-	artigos de plástico, n.e.	+
	peças e acess. de plástico p/ veículos, motocicletas e bicicletas	+	pneus novos p/ automóveis, camionetas e utilitários	-
	artigos de plástico, n.e.	+	pneus recauchutados	-
	artigos de plástico p/ uso doméstico	+	borracha misturada ã vulcaniz. (chapas, folhas, tiras, outros)	-
Minerais Não-Metálicos	garrafas, garrafões e frascos de vidro para embalagem	+	garrafas, garrafões e frascos de vidro para embalagem	+
	misturas betuminosas fabricadas com asfalto ou betumes	+	argamassas	-
	argamassas	-	massa de concreto	-
	abrasivos naturais ou artificiais	+	vidros de segur. lamin. ou temper., exceto p/ veículos	+
	cimentos "portland"	+	abrasivos naturais ou artificiais	+
Metalurgia	barras de aços ao carbono	-	barras de aços ao carbono	-
	lingotes, blocos, tarugos ou placas de aços ao carbono	-	tubos, canos e perfis de aço com costura n.e.	-
	fio-máquina de aços ao carbono	-	barras de outras ligas de aços (exceto inoxidáveis)	-
	vergalhões de aços ao carbono	-	vergalhões de aços ao carbono	+
	tubos, canos e perfis de aço com costura n.e.	-	artefatos e peças de ferro fundido, n.e.	+
Produtos de Metal	guarnições, ferragens e artefatos semelhantes para móveis	+	guarnições, ferragens e artefatos semelhantes para móveis	+
	partes, peças e acessórios para armas de fogo e outras armas	+	partes, peças e acessórios para armas de fogo e outras armas	+
	telhas metálicas onduladas ou lisas	+	telhas metálicas onduladas ou lisas	+
	facas de mesa	-	artefatos de alumínio, uso doméstico (exc. p/ higiene)	-
	construções pré-fabricadas de metal	+	outras armas, n.e.; exceto armas de guerra	+
Máquinas e Equipos.	tratores agrícolas	+	máquinas para colheita, n.e.	+
	máquinas para colheita, n.e.	+	semeadores, plantadeiras ou adubadores	-
	retroscavadeiras	-	aparelhos elevadores ou transportadores para mercadorias	-
	máquinas para encher, fechar e embalar	+	partes e peças para serras de corrente de uso manual	-
	motores hidráulicos	-	ferramentas hidráulicas com motor não-elétrico de uso manual	-
Veículos Automotores	automóveis com motor a gasolina, álcool ou bicombustível	+	partes, peças e acessórios para automóveis, n.e.	-
	reboques e semirreboques	+	automóveis com motor a gasolina, álcool ou bicombustível	+
	partes, peças e acessórios para automóveis, n.e.	-	reboques e semirreboques	-
	carrocerias para ônibus	+	partes e peças p/ sistemas de marcha ou transmissão, n.e.	-
	partes e peças p/ sistemas de marcha ou transmissão, n.e.	-	peças e acess. para o sistema de freios para automóveis	-
Móveis	partes e peças de metal para móveis	+	móveis de madeira residenciais (exc. cozinhas, embut./modul.)	-
	colchões de molas metálicas	+	armários modulados de madeira para cozinhas	-
	armários embut./modul. de madeira residenciais (exc. p/ cozinhas)	+	partes e peças de metal para móveis	+
	assentos e cadeiras de metal (exc. escritório)	+	estantes de madeira de uso residencial	+
	móveis de madeira para cozinhas (exceto modulados)	+	colchões de molas metálicas	+

Fonte: IBGE, Diretoria de Pesquisas, Coordenação de Estatísticas Conjunturais em Empresas.

**Quadro 4.16 - Produtos de maior influência por atividade - Mato Grosso do Sul
Março de 2026**

Atividades de Indústria	Março 2026 / Março 2025		Acumulado Janeiro-Março	
	Descrição do Produto	Sinal	Descrição do Produto	Sinal
Indústrias Extrativas	minérios de ferro em bruto ou beneficiados	-	minérios de ferro em bruto ou beneficiados	-
	minérios de manganês em bruto ou beneficiados	-	minérios de manganês em bruto ou beneficiados	-
Alimentos	carnes de bovinos frescas ou refrigeradas	+	carnes de bovinos frescas ou refrigeradas	+
	embutidos e outros preparados de suínos	+	carnes de suínos frescas ou refrigeradas	+
	carnes de suínos frescas ou refrigeradas	+	embutidos e outros preparados de suínos	+
	açúcar vhp	-	açúcar vhp	-
	carnes de bovinos congeladas	+	carnes e miudezas de aves congeladas	-
Papel e Celulose	pastas quím. de madeira ao sulfato, branqueadas ou não	-	pastas quím. de madeira ao sulfato, branqueadas ou não	+
Refino e Biocombs.	álcool etílico	+	álcool etílico	+

Fonte: IBGE, Diretoria de Pesquisas, Coordenação de Estatísticas Conjunturais em Empresas.

Quadro 4.17 - Produtos de maior influência por atividade - Mato Grosso
Março de 2026

Atividades de Indústria	Março 2026 / Março 2025		Acumulado Janeiro-Março	
	Descrição do Produto	Sinal	Descrição do Produto	Sinal
Alimentos	óleo de soja refinado	+	óleo de soja refinado	+
	carnes de bovinos frescas ou refrigeradas	+	resíduos da extração de soja	+
	carnes e miudezas de aves congeladas	+	açúcar cristal	-
	carnes de bovinos congeladas	+	carnes e miudezas de aves congeladas	+
	resíduos da extração de soja	+	carnes de bovinos frescas ou refrigeradas	-
Bebidas	cervejas e chope	+	refrigerantes	-
	refrigerantes	-	cervejas e chope	+
	águas minerais naturais (inclusive gaseificadas)	-	águas minerais naturais (inclusive gaseificadas)	-
Madeira	madeira serrada, aplainada ou polida	-	madeira serrada, aplainada ou polida	-
	tacos e frisos de madeira p/ assoalhos (exc. folheada/compensada)	-	painéis de madeira para assoalhos	+
	painéis de madeira para assoalhos	+	tacos e frisos de madeira p/ assoalhos (exc. folheada/compensada)	-
	madeira compensada, folheada e estratificada semelhante	-	madeira compensada, folheada e estratificada semelhante	-
	folhas p/ folheados, compensados ou semelhantes	+	madeira em bruto tratada c/ agente de conservação	-
Refino e Biocombs.	álcool etílico	+	álcool etílico	+
Produtos Químicos	fertilizantes minerais ou químicos das fórmulas npk	+	fertilizantes minerais ou químicos das fórmulas npk	+
	cloretos de potássio	-	cloretos de potássio	-
Minerais Não-Metálicos	misturas betuminosas fabricadas com asfalto ou betumes	+	elementos pré-fabric. p/ constr. civil de cimento ou concreto	+
	elementos pré-fabric. p/ constr. civil de cimento ou concreto	+	misturas betuminosas fabricadas com asfalto ou betumes	+
	clínquer	-	clínquer	-
	cimentos "portland"	+	cimentos "portland"	+
	corretivos de acidez do solo	+	corretivos de acidez do solo	+

Fonte: IBGE, Diretoria de Pesquisas, Coordenação de Estatísticas Conjunturais em Empresas.

Quadro 4.18 - Produtos de maior influência por atividade - Goiás
Março de 2026

Atividades de Indústria	Março 2026 / Março 2025		Acumulado Janeiro-Março	
	Descrição do Produto	Sinal	Descrição do Produto	Sinal
Indústrias Extrativas	minérios de cobre em bruto ou beneficiados	+	minérios de cobre em bruto ou beneficiados	+
	castinas e pedras calcárias	-	castinas e pedras calcárias	-
	pedras britadas	+	amianto em fibras ou em pó	+
	amianto em fibras ou em pó	+	pedras britadas	+
Alimentos	maionese	-	maionese	-
	carnes e miudezas de aves congeladas	+	carnes de bovinos frescas ou refrigeradas	+
	carnes de bovinos frescas ou refrigeradas	+	carnes e miudezas de aves congeladas	+
	óleo de soja refinado	+	alimentos à base de milho	+
	resíduos da extração de soja	+	óleo de soja refinado	+
Bebidas	refrigerantes	-	refrigerantes	-
	águas minerais naturais (inclusive gaseificadas)	+	águas minerais naturais (inclusive gaseificadas)	+
	cervejas e chope	+	cervejas e chope	+
Vestuário	calças compridas femininas (exceto de malha)	-	calças compridas femininas (exceto de malha)	-
	camisetas de malha	+	camisetas de malha	-
	camisas masculinas (exceto de malha)	-	camisas masculinas (exceto de malha)	-
	calças compridas masculinas (exceto de malha)	+	camisas de malha masculinas	-
	calças, bermudas e semelhantes femininas de malha	-	calças, bermudas e semelhantes femininas de malha	-
Papel e Celulose	fraldas descartáveis	+	fraldas descartáveis	+
	caixas de papelão ondulado ou corrugado	+	caixas de papelão ondulado ou corrugado	+
	chapas de papelão ondulado ou corrugado	-	papel higiênico	-
	papel higiênico	-	chapas de papelão ondulado ou corrugado	-
	papel miolo	-	papel miolo	-
Refino e Biocombs.	álcool etílico	+	álcool etílico	+
	biodiesel	+	biodiesel	+
Produtos Químicos	fertilizantes minerais ou químicos das fórmulas npk	+	fertilizantes minerais ou químicos das fórmulas npk	-
	superfosfatos	-	superfosfatos	-
	fosfatos de monoamônio	+	fosfatos de monoamônio	+
	sabões ou detergentes (em barras), uso domést. ou indust.	+	preparações capilares	-
Farmacêutica	preparações capilares	+	sabões ou detergentes (em barras), uso domést. ou indust.	+
	medicamentos	+	medicamentos	+
Minerais Não-Metálicos	elementos pré-fabric. p/ constr. civil de cimento ou concreto	+	elementos pré-fabric. p/ constr. civil de cimento ou concreto	+
	massa de concreto	-	massa de concreto	-
	misturas betuminosas fabricadas com asfalto ou betumes	-	cimentos "portland"	-
	clínquer	-	clínquer	-
	cimentos "portland"	+	misturas betuminosas fabricadas com asfalto ou betumes	-
Metalurgia	ferroníquel	-	ferroníquel	-
	ouro em formas brutas para usos não monetários	-	ouro em formas brutas para usos não monetários	-
	ferronióbio	+	ferronióbio	+
Produtos de Metal	estruturas de ferro e aço em chapas ou em outras formas	+	estruturas de ferro e aço em chapas ou em outras formas	+
	latas de alumínio para embalagem	+	latas de alumínio para embalagem	+
	esquadrias de ferro e aço	-	esquadrias de ferro e aço	-
	latas de ferro e aço para embalagem de produtos diversos	-	esquadrias de alumínio	-
	esquadrias de alumínio	+	latas de ferro e aço para embalagem de produtos diversos	-
Máquinas e Equip.	máquinas para colheita, n.e.	-	máqs. e aparelhos para projetar ou pulverizar, uso agrícola	-
	máqs. e aparelhos para projetar ou pulverizar, uso agrícola	-	máquinas para colheita, n.e.	-
Veículos Automotores	automóveis com motor a gasolina, álcool ou bicombustível	+	automóveis com motor a gasolina, álcool ou bicombustível	+
	chassis com motor para automóveis	+	chassis com motor para automóveis	+
	veículos para o transporte de mercadorias com motor diesel	+	veículos para o transporte de mercadorias com motor diesel	-

Fonte: IBGE, Diretoria de Pesquisas, Coordenação de Estatísticas Conjunturais em Empresas.

Pesquisa Industrial Mensal - Produção Física
Tabela 2.1 - Indicadores da Produção Industrial, segundo as Seções e Atividades de Indústria (Número Índice)
Amazonas - Março de 2026

Seções e Atividades de Indústria	Base fixa mensal (1)			Mensal % (2)			Acumulado % (3)			Últimos 12 meses % (4)		
	Jan/2026	Fev/2026	Mar/2026	Jan/2026	Fev/2026	Mar/2026	Jan/2026	Fev/2026	Mar/2026	Jan/2026	Fev/2026	Mar/2026
1. Indústria Geral	99,80806	97,91495	117,61405	-6,9	-7,2	4,1	-6,9	-7,0	-3,2	-0,4	-0,1	0,0
2. Indústrias extrativas	97,63533	88,77559	95,57669	3,8	-0,3	-1,6	3,8	1,8	0,6	-1,4	-1,3	-1,7
3. Indústrias de Transformação	99,97087	98,59982	119,26545	-7,6	-7,6	4,4	-7,6	-7,6	-3,4	-0,3	0,0	0,2
3.10. Fabricação de produtos alimentícios	-	-	-	-	-	-	-	-	-	-	-	-
3.11. Fabricação de bebidas	72,66622	80,79385	84,01297	-4,6	9,0	2,6	-4,6	2,1	2,3	0,6	3,0	4,5
3.12. Fabricação de produtos do fumo	-	-	-	-	-	-	-	-	-	-	-	-
3.13. Fabricação de produtos têxteis	-	-	-	-	-	-	-	-	-	-	-	-
3.14. Confeção de artigos do vestuário e acessórios	-	-	-	-	-	-	-	-	-	-	-	-
3.15. Preparação de couros e fabricação de artefatos de couro, artigos	-	-	-	-	-	-	-	-	-	-	-	-
3.16. Fabricação de produtos de madeira	-	-	-	-	-	-	-	-	-	-	-	-
3.17. Fabricação de celulose, papel e produtos de papel	-	-	-	-	-	-	-	-	-	-	-	-
3.18. Impressão e reprodução de gravações	-	-	-	-	-	-	-	-	-	-	-	-
3.19. Fabricação de coque, de produtos derivados do petróleo e de biocombustíveis	30,21665	19,02881	52,66403	-27,5	276,0	-43,7	-27,5	5,4	-27,3	-21,9	-3,8	-13,5
3.20. Fabricação de produtos químicos	207,58225	158,15109	196,99317	13,4	-6,9	14,1	13,4	3,6	7,1	42,8	36,8	31,7
3.21. Fabricação de produtos farmoquímicos e farmacêuticos	-	-	-	-	-	-	-	-	-	-	-	-
3.22. Fabricação de produtos de borracha e de material plástico	109,76949	104,78022	112,94021	-11,0	-8,7	-1,0	-11,0	-9,9	-7,0	1,2	-0,4	-0,6
3.23. Fabricação de produtos de minerais não-metálicos	-	-	-	-	-	-	-	-	-	-	-	-
3.24. Metalurgia	-	-	-	-	-	-	-	-	-	-	-	-
3.25. Fabricação de produtos de metal, exceto máquinas e equipamentos	114,72026	102,08323	113,21921	-15,1	-14,7	-11,5	-15,1	-14,9	-13,8	-0,5	-2,0	-3,3
3.26. Fabricação de equipamentos de informática, produtos eletrônicos	91,25841	102,31056	128,87615	-1,2	0,2	18,3	-1,2	-0,5	6,2	-7,4	-4,5	-2,7
3.27. Fabricação de máquinas, aparelhos e materiais elétricos	85,96878	91,09718	113,80382	-34,1	-29,7	-3,5	-34,1	-31,9	-23,1	-7,0	-11,8	-12,0
3.28. Fabricação de máquinas e equipamentos	110,99528	109,26618	107,33398	-38,2	-35,6	-34,9	-38,2	-36,9	-36,3	-1,6	-7,1	-12,0
3.29. Fabricação de veículos automotores, reboques e carrocerias	-	-	-	-	-	-	-	-	-	-	-	-
3.30. Fabricação de outros equipamentos de transporte, exceto veículos	144,31536	128,42636	164,56171	11,5	-6,9	32,5	11,5	2,0	11,7	10,5	8,1	11,1
3.31. Fabricação de móveis	-	-	-	-	-	-	-	-	-	-	-	-
3.32. Produtos Diversos	95,85072	89,13846	95,52198	-13,8	-15,1	-1,5	-13,8	-14,4	-10,4	-1,4	-4,0	-3,8
3.33. Manutenção, reparação e instalação de máquinas e equipamentos	-	-	-	-	-	-	-	-	-	-	-	-

Fonte: IBGE, Diretoria de Pesquisas, Coordenação de Estatísticas Conjunturais em Empresas.

Nota: Ponderação PIA-2019, sem ajuste sazonal

(1) Base: média de 2022 = 100

(2) Base: igual mês do ano anterior = 100

(3) Base: igual período do ano anterior = 100

(4) Base: últimos 12 meses anteriores = 100

Pesquisa Industrial Mensal - Produção Física
Tabela 2.2 - Indicadores da Produção Industrial, segundo as Seções e Atividades de Indústria (Número Índice)
Pará - Março de 2026

Seções e Atividades de Indústria	Base fixa mensal (1)			Mensal % (2)			Acumulado % (3)			Últimos 12 meses % (4)		
	Jan/2026	Fev/2026	Mar/2026	Jan/2026	Fev/2026	Mar/2026	Jan/2026	Fev/2026	Mar/2026	Jan/2026	Fev/2026	Mar/2026
1. Indústria Geral	96,08696	89,10195	105,61787	0,6	0,5	3,7	0,6	0,5	1,7	0,7	0,4	0,1
2. Indústrias extrativas	92,58323	85,38043	103,60381	-0,1	-0,7	4,3	-0,1	-0,4	1,3	-0,2	-0,6	-0,9
3. Indústrias de Transformação	115,48911	109,71013	116,77092	3,8	5,9	1,1	3,8	4,8	3,5	5,9	6,3	5,4
3.10. Fabricação de produtos alimentícios	112,26564	94,11249	109,46778	9,4	-1,9	3,6	9,4	3,9	3,8	8,3	9,2	9,2
3.11. Fabricação de bebidas	101,03610	91,37310	74,51562	12,9	0,5	-17,4	12,9	6,6	-1,4	9,0	7,7	6,5
3.12. Fabricação de produtos do fumo	-	-	-	-	-	-	-	-	-	-	-	-
3.13. Fabricação de produtos têxteis	-	-	-	-	-	-	-	-	-	-	-	-
3.14. Confeção de artigos do vestuário e acessórios	-	-	-	-	-	-	-	-	-	-	-	-
3.15. Preparação de couros e fabricação de artefatos de couro, artigos	-	-	-	-	-	-	-	-	-	-	-	-
3.16. Fabricação de produtos de madeira	105,23149	142,12589	98,38551	-10,6	30,1	-14,3	-10,6	9,0	1,2	7,5	8,8	5,9
3.17. Fabricação de celulose, papel e produtos de papel	27,95150	29,81787	32,46896	12,8	20,4	31,1	12,8	16,6	21,4	0,6	2,3	4,9
3.18. Impressão e reprodução de gravações	-	-	-	-	-	-	-	-	-	-	-	-
3.19. Fabricação de coque, de produtos derivados do petróleo e de biocombustíveis	-	-	-	-	-	-	-	-	-	-	-	-
3.20. Fabricação de produtos químicos	-	-	-	-	-	-	-	-	-	-	-	-
3.21. Fabricação de produtos farmoquímicos e farmacêuticos	-	-	-	-	-	-	-	-	-	-	-	-
3.22. Fabricação de produtos de borracha e de material plástico	-	-	-	-	-	-	-	-	-	-	-	-
3.23. Fabricação de produtos de minerais não-metálicos	65,04579	87,02477	94,22465	-30,2	7,9	3,1	-30,2	-12,5	-7,1	-7,2	-5,8	-5,5
3.24. Metalurgia	143,83752	129,01344	147,02471	9,0	4,9	3,8	9,0	7,0	5,9	6,0	5,7	4,6
3.25. Fabricação de produtos de metal, exceto máquinas e equipamentos	-	-	-	-	-	-	-	-	-	-	-	-
3.26. Fabricação de equipamentos de informática, produtos eletrônicos	-	-	-	-	-	-	-	-	-	-	-	-
3.27. Fabricação de máquinas, aparelhos e materiais elétricos	-	-	-	-	-	-	-	-	-	-	-	-
3.28. Fabricação de máquinas e equipamentos	-	-	-	-	-	-	-	-	-	-	-	-
3.29. Fabricação de veículos automotores, reboques e carrocerias	-	-	-	-	-	-	-	-	-	-	-	-
3.30. Fabricação de outros equipamentos de transporte, exceto veículos	-	-	-	-	-	-	-	-	-	-	-	-
3.31. Fabricação de móveis	-	-	-	-	-	-	-	-	-	-	-	-
3.32. Produtos Diversos	-	-	-	-	-	-	-	-	-	-	-	-
3.33. Manutenção, reparação e instalação de máquinas e equipamentos	-	-	-	-	-	-	-	-	-	-	-	-

Fonte: IBGE, Diretoria de Pesquisas, Coordenação de Estatísticas Conjunturais em Empresas.

Nota: Ponderação PIA-2019, sem ajuste sazonal

(1) Base: média de 2022 = 100

(2) Base: igual mês do ano anterior = 100

(3) Base: igual período do ano anterior = 100

(4) Base: últimos 12 meses anteriores = 100

Pesquisa Industrial Mensal - Produção Física
Tabela 2.3 - Indicadores da Produção Industrial, segundo as Seções e Atividades de Indústria (Número Índice)
Região Nordeste - Março de 2026

Seções e Atividades de Indústria	Base fixa mensal (1)			Mensal % (2)			Acumulado % (3)			Últimos 12 meses % (4)		
	Jan/2026	Fev/2026	Mar/2026	Jan/2026	Fev/2026	Mar/2026	Jan/2026	Fev/2026	Mar/2026	Jan/2026	Fev/2026	Mar/2026
1. Indústria Geral	94,28780	87,54321	99,73514	-0,7	0,8	9,9	-0,7	0,1	3,3	-0,6	-0,1	1,1
2. Indústrias extrativas	64,13654	58,48019	53,18299	6,7	23,7	25,4	6,7	14,2	17,4	7,4	9,5	12,7
3. Indústrias de Transformação	96,31781	89,49995	102,86939	-1,0	0,0	9,4	-1,0	-0,5	2,8	-0,9	-0,4	0,7
3.10. Fabricação de produtos alimentícios	114,99948	97,75459	106,08249	6,4	1,5	7,5	6,4	4,1	5,2	0,3	0,8	1,8
3.11. Fabricação de bebidas	117,20619	105,07193	101,61946	2,6	6,8	2,8	2,6	4,5	4,0	-3,8	-2,7	-2,4
3.12. Fabricação de produtos do fumo	-	-	-	-	-	-	-	-	-	-	-	-
3.13. Fabricação de produtos têxteis	82,20440	84,81113	97,27604	-18,3	-15,6	-4,9	-18,3	-16,9	-12,9	-9,9	-11,6	-12,0
3.14. Confeção de artigos do vestuário e acessórios	79,58488	69,08817	85,86001	5,0	-18,7	2,8	5,0	-7,5	-4,0	1,5	1,0	1,5
3.15. Preparação de couros e fabricação de artefatos de couro, artigos	73,38770	82,39661	94,74676	-14,7	-13,0	-1,9	-14,7	-13,8	-9,7	-6,5	-7,2	-7,2
3.16. Fabricação de produtos de madeira	-	-	-	-	-	-	-	-	-	-	-	-
3.17. Fabricação de celulose, papel e produtos de papel	95,59937	84,17722	81,97890	1,4	0,1	-22,9	1,4	0,8	-8,1	1,6	2,6	-0,2
3.18. Impressão e reprodução de gravações	-	-	-	-	-	-	-	-	-	-	-	-
3.19. Fabricação de coque, de produtos derivados do petróleo e de biocombustíveis	94,11960	87,36813	123,10896	6,5	15,6	30,2	6,5	10,7	17,8	2,0	4,6	7,8
3.20. Fabricação de produtos químicos	85,36334	78,49797	80,02064	-4,2	-6,5	-3,8	-4,2	-5,3	-4,8	-6,7	-7,0	-6,7
3.21. Fabricação de produtos farmoquímicos e farmacêuticos	-	-	-	-	-	-	-	-	-	-	-	-
3.22. Fabricação de produtos de borracha e de material plástico	118,25253	112,91121	121,63867	1,7	2,5	7,1	1,7	2,1	3,8	0,7	0,5	1,0
3.23. Fabricação de produtos de minerais não-metálicos	92,62840	86,09671	97,52278	3,1	-4,3	4,4	3,1	-0,6	1,1	2,8	1,7	1,9
3.24. Metalurgia	90,49261	80,45346	82,14916	3,9	0,7	-9,3	3,9	2,4	-1,7	-1,8	-1,3	-2,0
3.25. Fabricação de produtos de metal, exceto máquinas e equipamentos	91,80929	79,90439	83,25446	-3,6	-3,4	15,9	-3,6	-3,5	2,1	-10,6	-10,9	-8,6
3.26. Fabricação de equipamentos de informática, produtos eletrônicos	-	-	-	-	-	-	-	-	-	-	-	-
3.27. Fabricação de máquinas, aparelhos e materiais elétricos	53,51345	50,07726	49,74014	-37,3	-33,2	-36,8	-37,3	-35,4	-35,8	-11,9	-13,7	-16,5
3.28. Fabricação de máquinas e equipamentos	-	-	-	-	-	-	-	-	-	-	-	-
3.29. Fabricação de veículos automotores, reboques e carrocerias	94,18836	109,57980	120,82559	-23,0	-9,1	41,7	-23,0	-16,1	-1,1	3,9	1,3	4,3
3.30. Fabricação de outros equipamentos de transporte, exceto veículos	-	-	-	-	-	-	-	-	-	-	-	-
3.31. Fabricação de móveis	-	-	-	-	-	-	-	-	-	-	-	-
3.32. Produtos Diversos	-	-	-	-	-	-	-	-	-	-	-	-
3.33. Manutenção, reparação e instalação de máquinas e equipamentos	-	-	-	-	-	-	-	-	-	-	-	-

Fonte: IBGE, Diretoria de Pesquisas, Coordenação de Estatísticas Conjunturais em Empresas.

Nota: Ponderação PIA-2019, sem ajuste sazonal

(1) Base: média de 2022 = 100

(2) Base: igual mês do ano anterior = 100

(3) Base: igual período do ano anterior = 100

(4) Base: últimos 12 meses anteriores = 100

Pesquisa Industrial Mensal - Produção Física
Tabela 2.4 - Indicadores da Produção Industrial, segundo as Seções e Atividades de Indústria (Número Índice)
Maranhão - Março de 2026

Seções e Atividades de Indústria	Base fixa mensal (1)			Mensal % (2)			Acumulado % (3)			Últimos 12 meses % (4)		
	Jan/2026	Fev/2026	Mar/2026	Jan/2026	Fev/2026	Mar/2026	Jan/2026	Fev/2026	Mar/2026	Jan/2026	Fev/2026	Mar/2026
1. Indústria Geral	97,51896	84,01084	75,08400	5,7	-3,7	-12,7	5,7	1,1	-3,4	-3,9	-3,8	-4,0
2. Indústrias extrativas	20,39587	14,67534	39,68449	-74,0	-70,9	358,4	-74,0	-72,8	-45,6	-62,5	-65,6	-59,6
3. Indústrias de Transformação	107,62769	93,09883	79,72391	14,4	1,1	-17,1	14,4	7,8	-0,7	2,3	2,6	1,4
3.10. Fabricação de produtos alimentícios	110,33717	88,00339	72,14263	11,6	-10,0	-28,7	11,6	0,9	-9,2	3,0	2,9	0,8
3.11. Fabricação de bebidas	120,86187	99,09659	91,43057	17,0	21,8	6,9	17,0	19,1	15,3	-2,8	0,4	1,5
3.12. Fabricação de produtos do fumo	-	-	-	-	-	-	-	-	-	-	-	-
3.13. Fabricação de produtos têxteis	-	-	-	-	-	-	-	-	-	-	-	-
3.14. Confeção de artigos do vestuário e acessórios	-	-	-	-	-	-	-	-	-	-	-	-
3.15. Preparação de couros e fabricação de artefatos de couro, artigos	-	-	-	-	-	-	-	-	-	-	-	-
3.16. Fabricação de produtos de madeira	-	-	-	-	-	-	-	-	-	-	-	-
3.17. Fabricação de celulose, papel e produtos de papel	105,86635	97,91058	29,41394	41,4	-0,3	-74,4	41,4	17,8	-19,0	5,2	5,6	-2,3
3.18. Impressão e reprodução de gravações	-	-	-	-	-	-	-	-	-	-	-	-
3.19. Fabricação de coque, de produtos derivados do petróleo e de biocombustíveis	-	-	-	-	-	-	-	-	-	-	-	-
3.20. Fabricação de produtos químicos	-	-	-	-	-	-	-	-	-	-	-	-
3.21. Fabricação de produtos farmoquímicos e farmacêuticos	-	-	-	-	-	-	-	-	-	-	-	-
3.22. Fabricação de produtos de borracha e de material plástico	-	-	-	-	-	-	-	-	-	-	-	-
3.23. Fabricação de produtos de minerais não-metálicos	94,52113	81,97199	90,27170	6,1	0,1	7,4	6,1	3,2	4,6	1,3	1,0	1,5
3.24. Metalurgia	105,88788	93,10402	104,07752	6,1	3,7	17,7	6,1	4,9	9,0	1,7	1,7	3,6
3.25. Fabricação de produtos de metal, exceto máquinas e equipamentos	-	-	-	-	-	-	-	-	-	-	-	-
3.26. Fabricação de equipamentos de informática, produtos eletrônicos	-	-	-	-	-	-	-	-	-	-	-	-
3.27. Fabricação de máquinas, aparelhos e materiais elétricos	-	-	-	-	-	-	-	-	-	-	-	-
3.28. Fabricação de máquinas e equipamentos	-	-	-	-	-	-	-	-	-	-	-	-
3.29. Fabricação de veículos automotores, reboques e carrocerias	-	-	-	-	-	-	-	-	-	-	-	-
3.30. Fabricação de outros equipamentos de transporte, exceto veículos	-	-	-	-	-	-	-	-	-	-	-	-
3.31. Fabricação de móveis	-	-	-	-	-	-	-	-	-	-	-	-
3.32. Produtos Diversos	-	-	-	-	-	-	-	-	-	-	-	-
3.33. Manutenção, reparação e instalação de máquinas e equipamentos	-	-	-	-	-	-	-	-	-	-	-	-

Fonte: IBGE, Diretoria de Pesquisas, Coordenação de Estatísticas Conjunturais em Empresas.

Nota: Ponderação PLIA-2019, sem ajuste sazonal

(1) Base: média de 2022 = 100

(2) Base: igual mês do ano anterior = 100

(3) Base: igual período do ano anterior = 100

(4) Base: últimos 12 meses anteriores = 100

Pesquisa Industrial Mensal - Produção Física
Tabela 2.5 - Indicadores da Produção Industrial, segundo as Seções e Atividades de Indústria (Número Índice)
Ceará - Março de 2026

Seções e Atividades de Indústria	Base fixa mensal (1)			Mensal % (2)			Acumulado % (3)			Últimos 12 meses % (4)		
	Jan/2026	Fev/2026	Mar/2026	Jan/2026	Fev/2026	Mar/2026	Jan/2026	Fev/2026	Mar/2026	Jan/2026	Fev/2026	Mar/2026
1. Indústria Geral	89,51354	85,91708	95,45094	-7,8	-9,4	0,1	-7,8	-8,6	-5,7	-1,1	-1,8	-1,6
2. Indústrias extrativas	-	-	-	-	-	-	-	-	-	-	-	-
3. Indústrias de Transformação	89,51354	85,91708	95,45094	-7,8	-9,4	0,1	-7,8	-8,6	-5,7	-1,1	-1,8	-1,6
3.10. Fabricação de produtos alimentícios	89,18247	87,48663	101,27967	-15,1	-11,8	4,0	-15,1	-13,5	-7,8	2,4	0,8	1,6
3.11. Fabricação de bebidas	106,63442	99,74336	103,70359	-11,2	-5,4	-1,6	-11,2	-8,5	-6,3	-8,3	-8,1	-8,4
3.12. Fabricação de produtos do fumo	-	-	-	-	-	-	-	-	-	-	-	-
3.13. Fabricação de produtos têxteis	114,32362	132,00257	150,78909	-21,2	-7,7	2,1	-21,2	-14,5	-8,9	-11,9	-13,5	-13,9
3.14. Confeção de artigos do vestuário e acessórios	75,55505	69,85092	79,03548	-0,6	-16,2	2,9	-0,6	-8,7	-5,0	-4,8	-4,5	-3,7
3.15. Preparação de couros e fabricação de artefatos de couro, artigos	83,47844	94,72743	116,21316	-10,0	-11,9	6,2	-10,0	-11,0	-4,9	0,3	-0,7	-0,1
3.16. Fabricação de produtos de madeira	-	-	-	-	-	-	-	-	-	-	-	-
3.17. Fabricação de celulose, papel e produtos de papel	-	-	-	-	-	-	-	-	-	-	-	-
3.18. Impressão e reprodução de gravações	-	-	-	-	-	-	-	-	-	-	-	-
3.19. Fabricação de coque, de produtos derivados do petróleo e de biocombustíveis	99,45973	75,39308	95,93834	17,5	2,2	16,1	17,5	10,4	12,3	-0,7	2,2	5,9
3.20. Fabricação de produtos químicos	87,03466	72,64642	34,12998	7,2	6,2	-60,2	7,2	6,7	-17,7	21,6	18,8	7,4
3.21. Fabricação de produtos farmoquímicos e farmacêuticos	-	-	-	-	-	-	-	-	-	-	-	-
3.22. Fabricação de produtos de borracha e de material plástico	-	-	-	-	-	-	-	-	-	-	-	-
3.23. Fabricação de produtos de minerais não-metálicos	100,72564	91,08526	96,33679	1,7	1,4	4,2	1,7	1,5	2,4	0,2	0,0	0,0
3.24. Metalurgia	131,77479	109,83517	112,92896	-3,5	-17,3	-12,6	-3,5	-10,3	-11,1	20,8	14,9	10,9
3.25. Fabricação de produtos de metal, exceto máquinas e equipamentos	103,75378	104,03899	118,00129	-7,9	20,4	56,7	-7,9	4,4	18,7	-2,5	-0,6	4,5
3.26. Fabricação de equipamentos de informática, produtos eletrônicos	-	-	-	-	-	-	-	-	-	-	-	-
3.27. Fabricação de máquinas, aparelhos e materiais elétricos	46,10368	36,03119	35,54961	-28,4	-35,7	-29,7	-28,4	-31,8	-31,2	-34,9	-35,0	-33,8
3.28. Fabricação de máquinas e equipamentos	-	-	-	-	-	-	-	-	-	-	-	-
3.29. Fabricação de veículos automotores, reboques e carrocerias	-	-	-	-	-	-	-	-	-	-	-	-
3.30. Fabricação de outros equipamentos de transporte, exceto veículos	-	-	-	-	-	-	-	-	-	-	-	-
3.31. Fabricação de móveis	-	-	-	-	-	-	-	-	-	-	-	-
3.32. Produtos Diversos	-	-	-	-	-	-	-	-	-	-	-	-
3.33. Manutenção, reparação e instalação de máquinas e equipamentos	-	-	-	-	-	-	-	-	-	-	-	-

Fonte: IBGE, Diretoria de Pesquisas, Coordenação de Estatísticas Conjunturais em Empresas.

Nota: Ponderação PLIA-2019, sem ajuste sazonal

(1) Base: média de 2022 = 100

(2) Base: igual mês do ano anterior = 100

(3) Base: igual período do ano anterior = 100

(4) Base: últimos 12 meses anteriores = 100

Pesquisa Industrial Mensal - Produção Física
Tabela 2.6 - Indicadores da Produção Industrial, segundo as Seções e Atividades de Indústria (Número Índice)
Rio Grande do Norte - Março de 2026

Seções e Atividades de Indústria	Base fixa mensal (1)			Mensal % (2)			Acumulado % (3)			Últimos 12 meses % (4)		
	Jan/2026	Fev/2026	Mar/2026	Jan/2026	Fev/2026	Mar/2026	Jan/2026	Fev/2026	Mar/2026	Jan/2026	Fev/2026	Mar/2026
1. Indústria Geral	87,77156	77,43908	96,51405	-25,7	-25,5	-5,1	-25,7	-25,6	-19,2	-13,9	-13,6	-12,4
2. Indústrias extrativas	35,75593	35,99988	20,06708	-7,5	-19,9	12,6	-7,5	-14,2	-9,5	10,2	3,8	9,7
3. Indústrias de Transformação	104,20290	90,52941	120,66307	-27,2	-26,1	-5,9	-27,2	-26,7	-19,9	-15,5	-14,9	-13,9
3.10. Fabricação de produtos alimentícios	114,00863	95,20346	113,41393	-7,1	-17,4	3,0	-7,1	-12,1	-7,3	0,0	-2,3	-2,1
3.11. Fabricação de bebidas	-	-	-	-	-	-	-	-	-	-	-	-
3.12. Fabricação de produtos do fumo	-	-	-	-	-	-	-	-	-	-	-	-
3.13. Fabricação de produtos têxteis	-	-	-	-	-	-	-	-	-	-	-	-
3.14. Confeção de artigos do vestuário e acessórios	160,64742	131,17913	224,86010	34,8	-10,5	101,2	34,8	9,8	36,9	38,1	35,6	44,7
3.15. Preparação de couros e fabricação de artefatos de couro, artigos	-	-	-	-	-	-	-	-	-	-	-	-
3.16. Fabricação de produtos de madeira	-	-	-	-	-	-	-	-	-	-	-	-
3.17. Fabricação de celulose, papel e produtos de papel	-	-	-	-	-	-	-	-	-	-	-	-
3.18. Impressão e reprodução de gravações	-	-	-	-	-	-	-	-	-	-	-	-
3.19. Fabricação de coque, de produtos derivados do petróleo e de biocombustíveis	93,21671	83,21741	106,75199	-38,6	-31,1	-21,1	-38,6	-35,3	-30,6	-24,5	-23,4	-23,4
3.20. Fabricação de produtos químicos	-	-	-	-	-	-	-	-	-	-	-	-
3.21. Fabricação de produtos farmoquímicos e farmacêuticos	-	-	-	-	-	-	-	-	-	-	-	-
3.22. Fabricação de produtos de borracha e de material plástico	-	-	-	-	-	-	-	-	-	-	-	-
3.23. Fabricação de produtos de minerais não-metálicos	-	-	-	-	-	-	-	-	-	-	-	-
3.24. Metalurgia	-	-	-	-	-	-	-	-	-	-	-	-
3.25. Fabricação de produtos de metal, exceto máquinas e equipamentos	-	-	-	-	-	-	-	-	-	-	-	-
3.26. Fabricação de equipamentos de informática, produtos eletrônicos	-	-	-	-	-	-	-	-	-	-	-	-
3.27. Fabricação de máquinas, aparelhos e materiais elétricos	-	-	-	-	-	-	-	-	-	-	-	-
3.28. Fabricação de máquinas e equipamentos	-	-	-	-	-	-	-	-	-	-	-	-
3.29. Fabricação de veículos automotores, reboques e carrocerias	-	-	-	-	-	-	-	-	-	-	-	-
3.30. Fabricação de outros equipamentos de transporte, exceto veículos	-	-	-	-	-	-	-	-	-	-	-	-
3.31. Fabricação de móveis	-	-	-	-	-	-	-	-	-	-	-	-
3.32. Produtos Diversos	-	-	-	-	-	-	-	-	-	-	-	-
3.33. Manutenção, reparação e instalação de máquinas e equipamentos	-	-	-	-	-	-	-	-	-	-	-	-

Fonte: IBGE, Diretoria de Pesquisas, Coordenação de Estatísticas Conjunturais em Empresas.

Nota: Ponderação PIA-2019, sem ajuste sazonal

(1) Base: média de 2022 = 100

(2) Base: igual mês do ano anterior = 100

(3) Base: igual período do ano anterior = 100

(4) Base: últimos 12 meses anteriores = 100

Pesquisa Industrial Mensal - Produção Física
Tabela 2.7 - Indicadores da Produção Industrial, segundo as Seções e Atividades de Indústria (Número Índice)
Pernambuco - Março de 2026

Seções e Atividades de Indústria	Base fixa mensal (1)			Mensal % (2)			Acumulado % (3)			Últimos 12 meses % (4)		
	Jan/2026	Fev/2026	Mar/2026	Jan/2026	Fev/2026	Mar/2026	Jan/2026	Fev/2026	Mar/2026	Jan/2026	Fev/2026	Mar/2026
1. Indústria Geral	107,54864	98,12198	102,95891	29,1	25,1	35,0	29,1	27,1	29,6	-0,2	3,2	7,2
2. Indústrias extrativas	-	-	-	-	-	-	-	-	-	-	-	-
3. Indústrias de Transformação	107,54864	98,12198	102,95891	29,1	25,1	35,0	29,1	27,1	29,6	-0,2	3,2	7,2
3.10. Fabricação de produtos alimentícios	106,59970	87,59665	93,65081	6,0	-4,0	3,6	6,0	1,3	2,0	-1,1	-1,2	-0,9
3.11. Fabricação de bebidas	117,49574	102,43710	99,63081	2,8	7,0	2,6	2,8	4,7	4,1	-1,1	-0,1	-0,4
3.12. Fabricação de produtos do fumo	-	-	-	-	-	-	-	-	-	-	-	-
3.13. Fabricação de produtos têxteis	-	-	-	-	-	-	-	-	-	-	-	-
3.14. Confeção de artigos do vestuário e acessórios	-	-	-	-	-	-	-	-	-	-	-	-
3.15. Preparação de couros e fabricação de artefatos de couro, artigos	-	-	-	-	-	-	-	-	-	-	-	-
3.16. Fabricação de produtos de madeira	-	-	-	-	-	-	-	-	-	-	-	-
3.17. Fabricação de celulose, papel e produtos de papel	85,98742	87,33696	92,95261	4,1	-4,9	9,1	4,1	-0,6	2,6	1,9	0,6	1,7
3.18. Impressão e reprodução de gravações	-	-	-	-	-	-	-	-	-	-	-	-
3.19. Fabricação de coque, de produtos derivados do petróleo e de biocombustíveis	126,67660	105,36701	105,39717	648,3	18630,3	473,7	648,3	1226,6	840,9	2,1	20,0	37,9
3.20. Fabricação de produtos químicos	95,68951	82,50588	95,37033	11,5	-1,4	23,7	11,5	5,1	11,0	-5,3	-4,8	-2,3
3.21. Fabricação de produtos farmoquímicos e farmacêuticos	-	-	-	-	-	-	-	-	-	-	-	-
3.22. Fabricação de produtos de borracha e de material plástico	101,84387	100,35835	107,73756	8,4	11,8	12,6	8,4	10,0	10,9	-2,3	-1,0	0,5
3.23. Fabricação de produtos de minerais não-metálicos	68,37645	70,15867	90,16772	3,8	-5,8	10,1	3,8	-1,3	2,9	-2,9	-3,3	-1,9
3.24. Metalurgia	123,81099	118,26836	67,73265	142,8	97,3	-39,0	142,8	118,2	39,6	2,5	10,9	7,9
3.25. Fabricação de produtos de metal, exceto máquinas e equipamentos	79,67586	67,61363	82,28496	-16,0	-21,8	-1,3	-16,0	-18,8	-13,3	-17,3	-19,1	-18,4
3.26. Fabricação de equipamentos de informática, produtos eletrônicos	-	-	-	-	-	-	-	-	-	-	-	-
3.27. Fabricação de máquinas, aparelhos e materiais elétricos	204,30833	149,73890	126,99275	78,4	-15,5	-20,7	78,4	21,3	6,4	13,0	9,1	5,3
3.28. Fabricação de máquinas e equipamentos	-	-	-	-	-	-	-	-	-	-	-	-
3.29. Fabricação de veículos automotores, reboques e carrocerias	95,65282	113,03493	124,66469	-20,5	-6,4	41,4	-20,5	-13,5	1,2	4,1	2,0	5,0
3.30. Fabricação de outros equipamentos de transporte, exceto veículos	154,36211	140,72522	140,72522	64,3	42,1	31,9	64,3	52,9	45,4	-31,2	-22,8	-16,4
3.31. Fabricação de móveis	-	-	-	-	-	-	-	-	-	-	-	-
3.32. Produtos Diversos	-	-	-	-	-	-	-	-	-	-	-	-
3.33. Manutenção, reparação e instalação de máquinas e equipamentos	-	-	-	-	-	-	-	-	-	-	-	-

Fonte: IBGE, Diretoria de Pesquisas, Coordenação de Estatísticas Conjunturais em Empresas.

Nota: Ponderação PLIA-2019, sem ajuste sazonal

(1) Base: média de 2022 = 100

(2) Base: igual mês do ano anterior = 100

(3) Base: igual período do ano anterior = 100

(4) Base: últimos 12 meses anteriores = 100

Pesquisa Industrial Mensal - Produção Física
Tabela 2.8 - Indicadores da Produção Industrial, segundo as Seções e Atividades de Indústria (Número Índice)
Bahia - Março de 2026

Seções e Atividades de Indústria	Base fixa mensal (1)			Mensal % (2)			Acumulado % (3)			Últimos 12 meses % (4)		
	Jan/2026	Fev/2026	Mar/2026	Jan/2026	Fev/2026	Mar/2026	Jan/2026	Fev/2026	Mar/2026	Jan/2026	Fev/2026	Mar/2026
1. Indústria Geral	91,82412	87,58519	100,89889	-11,0	-5,1	-3,4	-11,0	-8,2	-6,5	-1,1	-1,4	-2,0
2. Indústrias extrativas	76,10844	73,73899	65,96227	-1,0	16,2	-1,7	-1,0	6,8	4,0	2,2	5,3	6,7
3. Indústrias de Transformação	93,02118	88,63985	103,56000	-11,5	-6,1	-3,5	-11,5	-9,0	-7,1	-1,3	-1,8	-2,5
3.10. Fabricação de produtos alimentícios	109,70106	103,68392	114,99868	8,1	10,6	6,8	8,1	9,3	8,4	-0,1	1,3	2,0
3.11. Fabricação de bebidas	115,25530	107,95508	101,37066	-2,1	4,2	-4,2	-2,1	0,8	-0,8	-4,3	-3,8	-4,4
3.12. Fabricação de produtos do fumo	-	-	-	-	-	-	-	-	-	-	-	-
3.13. Fabricação de produtos têxteis	-	-	-	-	-	-	-	-	-	-	-	-
3.14. Confeção de artigos do vestuário e acessórios	-	-	-	-	-	-	-	-	-	-	-	-
3.15. Preparação de couros e fabricação de artefatos de couro, artigos	56,34010	64,44589	71,85620	-34,8	-29,8	-22,0	-34,8	-32,2	-28,7	-15,4	-17,1	-18,7
3.16. Fabricação de produtos de madeira	-	-	-	-	-	-	-	-	-	-	-	-
3.17. Fabricação de celulose, papel e produtos de papel	91,02671	78,42021	104,66470	-11,7	5,8	0,5	-11,7	-4,4	-2,6	-0,3	1,6	0,9
3.18. Impressão e reprodução de gravações	-	-	-	-	-	-	-	-	-	-	-	-
3.19. Fabricação de coque, de produtos derivados do petróleo e de biocombustíveis	94,53911	94,22020	119,01411	-19,1	-9,2	-2,4	-19,1	-14,5	-10,2	2,5	1,1	-0,3
3.20. Fabricação de produtos químicos	78,85578	75,83235	83,44744	-10,6	-8,2	-3,6	-10,6	-9,4	-7,5	-10,1	-10,2	-9,3
3.21. Fabricação de produtos farmoquímicos e farmacêuticos	-	-	-	-	-	-	-	-	-	-	-	-
3.22. Fabricação de produtos de borracha e de material plástico	108,13289	95,70985	100,08489	-1,7	-7,3	-5,9	-1,7	-4,4	-4,9	-2,5	-3,0	-3,5
3.23. Fabricação de produtos de minerais não-metálicos	92,82684	85,45669	92,36491	2,5	-2,1	1,6	2,5	0,2	0,7	4,3	3,2	2,5
3.24. Metalurgia	81,71500	71,43525	79,09988	-6,7	-11,2	-11,2	-6,7	-8,9	-9,7	-1,9	-3,0	-4,3
3.25. Fabricação de produtos de metal, exceto máquinas e equipamentos	-	-	-	-	-	-	-	-	-	-	-	-
3.26. Fabricação de equipamentos de informática, produtos eletrônicos	-	-	-	-	-	-	-	-	-	-	-	-
3.27. Fabricação de máquinas, aparelhos e materiais elétricos	67,68876	64,53919	61,20411	-45,5	-41,5	-49,1	-45,5	-43,6	-45,5	2,5	-3,0	-10,2
3.28. Fabricação de máquinas e equipamentos	-	-	-	-	-	-	-	-	-	-	-	-
3.29. Fabricação de veículos automotores, reboques e carrocerias	-	-	-	-	-	-	-	-	-	-	-	-
3.30. Fabricação de outros equipamentos de transporte, exceto veículos	-	-	-	-	-	-	-	-	-	-	-	-
3.31. Fabricação de móveis	-	-	-	-	-	-	-	-	-	-	-	-
3.32. Produtos Diversos	-	-	-	-	-	-	-	-	-	-	-	-
3.33. Manutenção, reparação e instalação de máquinas e equipamentos	-	-	-	-	-	-	-	-	-	-	-	-

Fonte: IBGE, Diretoria de Pesquisas, Coordenação de Estatísticas Conjunturais em Empresas.

Nota: Ponderação PLIA-2019, sem ajuste sazonal

(1) Base: média de 2022 = 100

(2) Base: igual mês do ano anterior = 100

(3) Base: igual período do ano anterior = 100

(4) Base: últimos 12 meses anteriores = 100

Pesquisa Industrial Mensal - Produção Física
Tabela 2.9 - Indicadores da Produção Industrial, segundo as Seções e Atividades de Indústria (Número Índice)
Minas Gerais - Março de 2026

Seções e Atividades de Indústria	Base fixa mensal (1)			Mensal % (2)			Acumulado % (3)			Últimos 12 meses % (4)		
	Jan/2026	Fev/2026	Mar/2026	Jan/2026	Fev/2026	Mar/2026	Jan/2026	Fev/2026	Mar/2026	Jan/2026	Fev/2026	Mar/2026
1. Indústria Geral	97,95525	93,52627	102,47769	3,0	0,1	0,3	3,0	1,6	1,1	1,5	1,5	1,4
2. Indústrias extrativas	108,13707	96,94249	105,97266	14,3	3,8	-4,4	14,3	9,1	4,1	4,8	5,5	4,9
3. Indústrias de Transformação	94,05959	92,21920	101,14049	-1,2	-1,3	2,3	-1,2	-1,3	0,0	0,2	-0,1	0,0
3.10. Fabricação de produtos alimentícios	93,04655	87,07833	97,23567	1,2	-3,4	1,7	1,2	-1,1	-0,1	1,7	1,3	1,3
3.11. Fabricação de bebidas	121,41169	116,01753	113,65194	11,0	23,1	6,0	11,0	16,6	13,0	2,6	4,8	3,9
3.12. Fabricação de produtos do fumo	121,19005	116,27309	104,42012	8,3	1,9	-20,0	8,3	5,1	-4,1	0,3	0,2	-3,1
3.13. Fabricação de produtos têxteis	-	-	-	-	-	-	-	-	-	-	-	-
3.14. Confeção de artigos do vestuário e acessórios	-	-	-	-	-	-	-	-	-	-	-	-
3.15. Preparação de couros e fabricação de artefatos de couro, artigos	-	-	-	-	-	-	-	-	-	-	-	-
3.16. Fabricação de produtos de madeira	-	-	-	-	-	-	-	-	-	-	-	-
3.17. Fabricação de celulose, papel e produtos de papel	112,35776	104,28072	59,82079	6,7	9,7	-47,7	6,7	8,1	-12,2	11,3	12,5	7,7
3.18. Impressão e reprodução de gravações	-	-	-	-	-	-	-	-	-	-	-	-
3.19. Fabricação de coque, de produtos derivados do petróleo e de biocombustíveis	80,66187	78,40560	85,89748	-0,7	-0,2	-1,7	-0,7	-0,4	-0,9	-4,0	-4,2	-4,3
3.20. Fabricação de produtos químicos	81,40975	74,32194	79,10797	-9,2	-17,3	-5,8	-9,2	-13,3	-10,9	-3,0	-5,6	-7,1
3.21. Fabricação de produtos farmoquímicos e farmacêuticos	-	-	-	-	-	-	-	-	-	-	-	-
3.22. Fabricação de produtos de borracha e de material plástico	107,16678	103,63484	116,44791	-3,4	-3,6	6,0	-3,4	-3,5	-0,3	-0,2	-0,6	0,2
3.23. Fabricação de produtos de minerais não-metálicos	80,50032	84,18724	89,63176	-12,7	-8,6	-7,2	-12,7	-10,7	-9,5	-7,0	-7,4	-7,6
3.24. Metalurgia	99,32897	97,05107	114,09141	2,9	5,3	13,6	2,9	4,1	7,4	2,6	3,1	4,3
3.25. Fabricação de produtos de metal, exceto máquinas e equipamentos	101,42644	104,78471	108,25002	-12,6	-10,1	-9,2	-12,6	-11,3	-10,6	-5,0	-6,0	-6,6
3.26. Fabricação de equipamentos de informática, produtos eletrônicos	-	-	-	-	-	-	-	-	-	-	-	-
3.27. Fabricação de máquinas, aparelhos e materiais elétricos	87,69524	83,08227	99,23476	-17,9	-23,0	-9,1	-17,9	-20,5	-16,6	-16,1	-17,6	-17,9
3.28. Fabricação de máquinas e equipamentos	73,47106	92,14412	103,45413	-5,7	17,9	16,5	-5,7	6,1	9,9	1,9	4,6	7,2
3.29. Fabricação de veículos automotores, reboques e carrocerias	107,38750	114,71187	134,42997	-2,6	-5,1	19,8	-2,6	-3,9	3,8	9,0	7,6	8,9
3.30. Fabricação de outros equipamentos de transporte, exceto veículos	-	-	-	-	-	-	-	-	-	-	-	-
3.31. Fabricação de móveis	-	-	-	-	-	-	-	-	-	-	-	-
3.32. Produtos Diversos	-	-	-	-	-	-	-	-	-	-	-	-
3.33. Manutenção, reparação e instalação de máquinas e equipamentos	-	-	-	-	-	-	-	-	-	-	-	-

Fonte: IBGE, Diretoria de Pesquisas, Coordenação de Estatísticas Conjunturais em Empresas.

Nota: Ponderação PIA-2019, sem ajuste sazonal

(1) Base: média de 2022 = 100

(2) Base: igual mês do ano anterior = 100

(3) Base: igual período do ano anterior = 100

(4) Base: últimos 12 meses anteriores = 100

Pesquisa Industrial Mensal - Produção Física
Tabela 2.10 - Indicadores da Produção Industrial, segundo as Seções e Atividades de Indústria (Número Índice)
Espírito Santo - Março de 2026

Seções e Atividades de Indústria	Base fixa mensal (1)			Mensal % (2)			Acumulado % (3)			Últimos 12 meses % (4)		
	Jan/2026	Fev/2026	Mar/2026	Jan/2026	Fev/2026	Mar/2026	Jan/2026	Fev/2026	Mar/2026	Jan/2026	Fev/2026	Mar/2026
1. Indústria Geral	117,17788	127,36534	140,75052	14,3	31,4	22,5	14,3	22,6	22,6	13,5	17,0	18,6
2. Indústrias extrativas	131,91877	153,33569	171,12974	21,2	53,3	35,6	21,2	36,5	36,2	21,3	27,1	29,7
3. Indústrias de Transformação	94,42004	87,27078	93,84928	1,9	-5,3	-3,7	1,9	-1,7	-2,4	-0,8	-1,2	-1,6
3.10. Fabricação de produtos alimentícios	85,04961	79,82721	86,68382	-11,6	-13,0	-7,1	-11,6	-12,3	-10,6	-2,4	-3,5	-4,2
3.11. Fabricação de bebidas	-	-	-	-	-	-	-	-	-	-	-	-
3.12. Fabricação de produtos do fumo	-	-	-	-	-	-	-	-	-	-	-	-
3.13. Fabricação de produtos têxteis	-	-	-	-	-	-	-	-	-	-	-	-
3.14. Confeção de artigos do vestuário e acessórios	-	-	-	-	-	-	-	-	-	-	-	-
3.15. Preparação de couros e fabricação de artefatos de couro, artigos	-	-	-	-	-	-	-	-	-	-	-	-
3.16. Fabricação de produtos de madeira	-	-	-	-	-	-	-	-	-	-	-	-
3.17. Fabricação de celulose, papel e produtos de papel	90,89880	88,61146	94,69555	-17,9	-12,2	6,7	-17,9	-15,2	-8,7	-5,4	-5,8	-4,4
3.18. Impressão e reprodução de gravações	-	-	-	-	-	-	-	-	-	-	-	-
3.19. Fabricação de coque, de produtos derivados do petróleo e de biocombustíveis	-	-	-	-	-	-	-	-	-	-	-	-
3.20. Fabricação de produtos químicos	-	-	-	-	-	-	-	-	-	-	-	-
3.21. Fabricação de produtos farmoquímicos e farmacêuticos	-	-	-	-	-	-	-	-	-	-	-	-
3.22. Fabricação de produtos de borracha e de material plástico	-	-	-	-	-	-	-	-	-	-	-	-
3.23. Fabricação de produtos de minerais não-metálicos	74,80121	81,91061	86,46105	8,7	-0,6	0,0	8,7	3,6	2,3	-1,9	-1,8	-1,2
3.24. Metalurgia	113,45998	93,87204	101,88863	13,0	-1,8	-7,6	13,0	5,8	1,0	2,4	2,1	0,5
3.25. Fabricação de produtos de metal, exceto máquinas e equipamentos	-	-	-	-	-	-	-	-	-	-	-	-
3.26. Fabricação de equipamentos de informática, produtos eletrônicos	-	-	-	-	-	-	-	-	-	-	-	-
3.27. Fabricação de máquinas, aparelhos e materiais elétricos	-	-	-	-	-	-	-	-	-	-	-	-
3.28. Fabricação de máquinas e equipamentos	-	-	-	-	-	-	-	-	-	-	-	-
3.29. Fabricação de veículos automotores, reboques e carrocerias	-	-	-	-	-	-	-	-	-	-	-	-
3.30. Fabricação de outros equipamentos de transporte, exceto veículos	-	-	-	-	-	-	-	-	-	-	-	-
3.31. Fabricação de móveis	-	-	-	-	-	-	-	-	-	-	-	-
3.32. Produtos Diversos	-	-	-	-	-	-	-	-	-	-	-	-
3.33. Manutenção, reparação e instalação de máquinas e equipamentos	-	-	-	-	-	-	-	-	-	-	-	-

Fonte: IBGE, Diretoria de Pesquisas, Coordenação de Estatísticas Conjunturais em Empresas.

Nota: Ponderação PLIA-2019, sem ajuste sazonal

(1) Base: média de 2022 = 100

(2) Base: igual mês do ano anterior = 100

(3) Base: igual período do ano anterior = 100

(4) Base: últimos 12 meses anteriores = 100

Pesquisa Industrial Mensal - Produção Física
Tabela 2.11 - Indicadores da Produção Industrial, segundo as Seções e Atividades de Indústria (Número Índice)
Rio de Janeiro - Março de 2026

Seções e Atividades de Indústria	Base fixa mensal (1)			Mensal % (2)			Acumulado % (3)			Últimos 12 meses % (4)		
	Jan/2026	Fev/2026	Mar/2026	Jan/2026	Fev/2026	Mar/2026	Jan/2026	Fev/2026	Mar/2026	Jan/2026	Fev/2026	Mar/2026
1. Indústria Geral	112,47680	104,75772	118,49337	5,7	5,7	7,4	5,7	5,7	6,3	5,1	5,9	6,3
2. Indústrias extrativas	125,39571	113,94681	130,25608	15,1	13,9	12,0	15,1	14,5	13,6	10,6	12,1	12,5
3. Indústrias de Transformação	98,45611	94,78494	105,72748	-5,1	-3,5	1,9	-5,1	-4,3	-2,2	-0,8	-0,8	-0,5
3.10. Fabricação de produtos alimentícios	107,41392	94,96589	106,77316	-14,2	-22,3	4,2	-14,2	-18,2	-11,6	4,1	-0,3	0,0
3.11. Fabricação de bebidas	107,43256	96,35897	100,81761	0,9	-0,3	-3,0	0,9	0,4	-0,8	-4,5	-3,7	-4,7
3.12. Fabricação de produtos do fumo	-	-	-	-	-	-	-	-	-	-	-	-
3.13. Fabricação de produtos têxteis	-	-	-	-	-	-	-	-	-	-	-	-
3.14. Confeção de artigos do vestuário e acessórios	88,14494	80,10967	117,41403	32,9	9,7	76,8	32,9	20,7	38,8	-7,5	-7,7	-2,0
3.15. Preparação de couros e fabricação de artefatos de couro, artigos	-	-	-	-	-	-	-	-	-	-	-	-
3.16. Fabricação de produtos de madeira	-	-	-	-	-	-	-	-	-	-	-	-
3.17. Fabricação de celulose, papel e produtos de papel	-	-	-	-	-	-	-	-	-	-	-	-
3.18. Impressão e reprodução de gravações	-	-	-	-	-	-	-	-	-	-	-	-
3.19. Fabricação de coque, de produtos derivados do petróleo e de biocombustíveis	100,78657	94,23209	96,17432	-8,5	-0,1	-15,0	-8,5	-4,6	-8,3	-5,0	-3,1	-4,2
3.20. Fabricação de produtos químicos	84,02150	72,35094	90,87697	-15,8	-19,3	8,2	-15,8	-17,5	-9,6	-4,4	-5,9	-4,7
3.21. Fabricação de produtos farmoquímicos e farmacêuticos	101,87216	122,80324	134,11333	3,0	11,0	4,4	3,0	7,3	6,2	5,5	6,2	6,3
3.22. Fabricação de produtos de borracha e de material plástico	82,82435	92,55019	85,91498	1,6	10,4	2,5	1,6	6,1	4,9	-3,1	-2,0	-1,0
3.23. Fabricação de produtos de minerais não-metálicos	95,25742	90,98315	107,04272	-3,2	-4,1	7,6	-3,2	-3,6	0,2	0,2	-0,1	1,4
3.24. Metalurgia	73,54370	70,08094	81,67175	-21,7	-27,4	-22,0	-21,7	-24,6	-23,7	0,0	-2,4	-5,5
3.25. Fabricação de produtos de metal, exceto máquinas e equipamentos	94,08744	91,56658	120,75716	-4,9	-5,1	23,2	-4,9	-5,0	4,4	-1,6	-2,4	-0,6
3.26. Fabricação de equipamentos de informática, produtos eletrônicos	-	-	-	-	-	-	-	-	-	-	-	-
3.27. Fabricação de máquinas, aparelhos e materiais elétricos	-	-	-	-	-	-	-	-	-	-	-	-
3.28. Fabricação de máquinas e equipamentos	82,19908	100,31491	130,35992	-22,7	16,7	35,5	-22,7	-5,1	8,5	-12,5	-10,0	-5,5
3.29. Fabricação de veículos automotores, reboques e carrocerias	105,14845	100,06980	126,16959	12,2	-8,6	37,8	12,2	1,0	12,4	6,9	4,8	8,9
3.30. Fabricação de outros equipamentos de transporte, exceto veículos	190,46938	161,55912	161,27151	17,3	-0,5	-0,7	17,3	8,4	5,3	19,0	17,0	18,6
3.31. Fabricação de móveis	-	-	-	-	-	-	-	-	-	-	-	-
3.32. Produtos Diversos	-	-	-	-	-	-	-	-	-	-	-	-
3.33. Manutenção, reparação e instalação de máquinas e equipamentos	133,09393	137,02630	149,23654	14,6	25,9	30,7	14,6	20,1	23,6	10,3	11,1	12,9

Fonte: IBGE, Diretoria de Pesquisas, Coordenação de Estatísticas Conjunturais em Empresas.

Nota: Ponderação PLIA-2019, sem ajuste sazonal

(1) Base: média de 2022 = 100

(2) Base: igual mês do ano anterior = 100

(3) Base: igual período do ano anterior = 100

(4) Base: últimos 12 meses anteriores = 100

Pesquisa Industrial Mensal - Produção Física
Tabela 2.12 - Indicadores da Produção Industrial, segundo as Seções e Atividades de Indústria (Número Índice)
São Paulo - Março de 2026

Seções e Atividades de Indústria	Base fixa mensal (1)			Mensal % (2)			Acumulado % (3)			Últimos 12 meses % (4)		
	Jan/2026	Fev/2026	Mar/2026	Jan/2026	Fev/2026	Mar/2026	Jan/2026	Fev/2026	Mar/2026	Jan/2026	Fev/2026	Mar/2026
1. Indústria Geral	86,15344	84,91601	95,90732	-1,5	-4,0	2,2	-1,5	-2,8	-1,0	-2,6	-3,0	-3,0
2. Indústrias extrativas	70,11677	60,33752	62,22559	-1,3	-10,0	-12,8	-1,3	-5,5	-8,0	-10,9	-11,3	-11,5
3. Indústrias de Transformação	86,54756	85,52007	96,73510	-1,5	-3,9	2,5	-1,5	-2,7	-0,9	-2,4	-2,8	-2,8
3.10. Fabricação de produtos alimentícios	79,52511	75,30652	80,69373	0,2	-4,4	2,6	0,2	-2,1	-0,5	0,5	0,2	0,2
3.11. Fabricação de bebidas	106,25086	94,98110	97,12988	3,2	1,5	-8,7	3,2	2,4	-1,5	-3,6	-2,8	-3,9
3.12. Fabricação de produtos do fumo	-	-	-	-	-	-	-	-	-	-	-	-
3.13. Fabricação de produtos têxteis	93,77142	113,46243	128,27293	-6,1	-5,2	4,7	-6,1	-5,6	-1,9	2,7	1,8	1,7
3.14. Confeção de artigos do vestuário e acessórios	74,18570	74,68262	92,77302	-4,6	-14,3	1,7	-4,6	-9,7	-5,7	-0,7	-2,1	-2,1
3.15. Preparação de couros e fabricação de artefatos de couro, artigos	-	-	-	-	-	-	-	-	-	-	-	-
3.16. Fabricação de produtos de madeira	-	-	-	-	-	-	-	-	-	-	-	-
3.17. Fabricação de celulose, papel e produtos de papel	95,26084	90,27791	99,88033	-2,5	-2,2	-0,5	-2,5	-2,3	-1,7	-3,6	-3,4	-3,0
3.18. Impressão e reprodução de gravações	-	-	-	-	-	-	-	-	-	-	-	-
3.19. Fabricação de coque, de produtos derivados do petróleo e de biocombustíveis	81,53863	78,90623	90,82531	-4,3	4,1	4,4	-4,3	-0,3	1,3	-6,4	-6,2	-6,0
3.20. Fabricação de produtos químicos	95,39364	92,27346	100,95939	-2,4	-3,4	-0,2	-2,4	-2,9	-2,0	2,2	1,5	0,5
3.21. Fabricação de produtos farmoquímicos e farmacêuticos	55,38189	53,15635	76,85523	10,3	-11,9	-4,3	10,3	-1,8	-2,9	-14,7	-13,4	-12,5
3.22. Fabricação de produtos de borracha e de material plástico	107,66955	107,20685	118,13219	-0,8	-0,5	5,0	-0,8	-0,7	1,3	1,9	1,6	2,4
3.23. Fabricação de produtos de minerais não-metálicos	94,98141	93,73403	103,61204	-0,3	0,5	0,2	-0,3	0,1	0,1	0,6	0,5	0,1
3.24. Metalurgia	92,53724	88,49777	94,43541	-3,4	-0,9	3,4	-3,4	-2,2	-0,3	-2,3	-2,6	-2,4
3.25. Fabricação de produtos de metal, exceto máquinas e equipamentos	88,81466	87,90063	97,03016	-4,6	-9,4	-0,9	-4,6	-7,0	-5,0	-3,7	-4,7	-4,8
3.26. Fabricação de equipamentos de informática, produtos eletrônicos	61,08597	68,27461	84,55161	-11,4	0,7	14,5	-11,4	-5,4	1,6	-2,9	-2,1	-0,4
3.27. Fabricação de máquinas, aparelhos e materiais elétricos	104,80944	103,49162	108,68704	0,1	-5,0	-3,4	0,1	-2,5	-2,8	-6,8	-7,1	-7,3
3.28. Fabricação de máquinas e equipamentos	92,19737	84,08626	96,02891	6,9	-10,9	-2,5	6,9	-2,4	-2,4	1,0	-0,6	-1,7
3.29. Fabricação de veículos automotores, reboques e carrocerias	82,70878	95,73730	114,40981	-1,8	-9,3	13,1	-1,8	-6,0	0,7	-2,2	-4,1	-3,5
3.30. Fabricação de outros equipamentos de transporte, exceto veículos	95,77672	95,80344	107,83613	-4,3	-13,5	1,9	-4,3	-9,1	-5,4	-3,8	-5,0	-4,1
3.31. Fabricação de móveis	-	-	-	-	-	-	-	-	-	-	-	-
3.32. Produtos Diversos	-	-	-	-	-	-	-	-	-	-	-	-
3.33. Manutenção, reparação e instalação de máquinas e equipamentos	-	-	-	-	-	-	-	-	-	-	-	-

Fonte: IBGE, Diretoria de Pesquisas, Coordenação de Estatísticas Conjunturais em Empresas.

Nota: Ponderação PIA-2019, sem ajuste sazonal

(1) Base: média de 2022 = 100

(2) Base: igual mês do ano anterior = 100

(3) Base: igual período do ano anterior = 100

(4) Base: últimos 12 meses anteriores = 100

Pesquisa Industrial Mensal - Produção Física
Tabela 2.13 - Indicadores da Produção Industrial, segundo as Seções e Atividades de Indústria (Número Índice)
Paraná - Março de 2026

Seções e Atividades de Indústria	Base fixa mensal (1)			Mensal % (2)			Acumulado % (3)			Últimos 12 meses % (4)		
	Jan/2026	Fev/2026	Mar/2026	Jan/2026	Fev/2026	Mar/2026	Jan/2026	Fev/2026	Mar/2026	Jan/2026	Fev/2026	Mar/2026
1. Indústria Geral	98,97070	94,78974	107,69604	-0,9	-7,6	2,9	-0,9	-4,3	-1,9	0,3	-0,7	-1,4
2. Indústrias extrativas	-	-	-	-	-	-	-	-	-	-	-	-
3. Indústrias de Transformação	98,97070	94,78974	107,69604	-0,9	-7,6	2,9	-0,9	-4,3	-1,9	0,3	-0,7	-1,4
3.10. Fabricação de produtos alimentícios	99,25201	95,47495	107,67476	0,7	-1,7	2,9	0,7	-0,5	0,7	0,5	0,4	0,3
3.11. Fabricação de bebidas	114,38838	101,71508	108,84120	-1,1	-3,1	-2,6	-1,1	-2,0	-2,2	-8,1	-7,8	-7,1
3.12. Fabricação de produtos do fumo	-	-	-	-	-	-	-	-	-	-	-	-
3.13. Fabricação de produtos têxteis	-	-	-	-	-	-	-	-	-	-	-	-
3.14. Confeção de artigos do vestuário e acessórios	-	-	-	-	-	-	-	-	-	-	-	-
3.15. Preparação de couros e fabricação de artefatos de couro, artigos	-	-	-	-	-	-	-	-	-	-	-	-
3.16. Fabricação de produtos de madeira	82,15180	73,75090	89,08370	-13,5	-13,7	-8,3	-13,5	-13,6	-11,7	-12,8	-13,4	-14,7
3.17. Fabricação de celulose, papel e produtos de papel	103,66931	92,14075	106,13810	-1,5	-4,7	4,9	-1,5	-3,0	-0,4	3,1	2,7	3,2
3.18. Impressão e reprodução de gravações	-	-	-	-	-	-	-	-	-	-	-	-
3.19. Fabricação de coque, de produtos derivados do petróleo e de biocombustíveis	125,52403	116,52701	131,09227	-1,7	-4,5	1,0	-1,7	-3,1	-1,7	1,2	0,2	-2,7
3.20. Fabricação de produtos químicos	92,44590	77,04613	72,95474	6,8	-22,8	-10,8	6,8	-9,1	-9,6	9,7	5,9	2,9
3.21. Fabricação de produtos farmoquímicos e farmacêuticos	-	-	-	-	-	-	-	-	-	-	-	-
3.22. Fabricação de produtos de borracha e de material plástico	92,13686	92,60484	98,50436	10,3	-2,2	2,5	10,3	3,7	3,2	-0,3	0,6	1,3
3.23. Fabricação de produtos de minerais não-metálicos	79,00225	86,05308	96,60115	-9,3	-4,7	1,6	-9,3	-6,9	-3,9	-1,9	-2,5	-2,3
3.24. Metalurgia	-	-	-	-	-	-	-	-	-	-	-	-
3.25. Fabricação de produtos de metal, exceto máquinas e equipamentos	101,29787	94,91131	110,14272	4,6	-7,3	3,7	4,6	-1,5	0,3	1,6	0,2	-0,5
3.26. Fabricação de equipamentos de informática, produtos eletrônicos	-	-	-	-	-	-	-	-	-	-	-	-
3.27. Fabricação de máquinas, aparelhos e materiais elétricos	78,22495	73,83989	87,78945	-15,1	-20,9	-7,0	-15,1	-18,0	-14,3	-10,4	-11,4	-11,9
3.28. Fabricação de máquinas e equipamentos	81,04674	86,68001	91,11993	-8,0	-12,0	-7,6	-8,0	-10,1	-9,2	4,3	2,1	0,1
3.29. Fabricação de veículos automotores, reboques e carrocerias	80,55661	89,29143	115,73568	4,9	-16,3	25,5	4,9	-7,5	3,6	0,5	-2,3	-1,0
3.30. Fabricação de outros equipamentos de transporte, exceto veículos	-	-	-	-	-	-	-	-	-	-	-	-
3.31. Fabricação de móveis	102,34436	102,70650	119,69685	-2,8	-7,3	8,9	-2,8	-5,1	-0,4	2,8	1,3	1,5
3.32. Produtos Diversos	-	-	-	-	-	-	-	-	-	-	-	-
3.33. Manutenção, reparação e instalação de máquinas e equipamentos	-	-	-	-	-	-	-	-	-	-	-	-

Fonte: IBGE, Diretoria de Pesquisas, Coordenação de Estatísticas Conjunturais em Empresas.

Nota: Ponderação PIA-2019, sem ajuste sazonal

(1) Base: média de 2022 = 100

(2) Base: igual mês do ano anterior = 100

(3) Base: igual período do ano anterior = 100

(4) Base: últimos 12 meses anteriores = 100

Pesquisa Industrial Mensal - Produção Física
Tabela 2.14 - Indicadores da Produção Industrial, segundo as Seções e Atividades de Indústria (Número Índice)
Santa Catarina - Março de 2026

Seções e Atividades de Indústria	Base fixa mensal (1)			Mensal % (2)			Acumulado % (3)			Últimos 12 meses % (4)		
	Jan/2026	Fev/2026	Mar/2026	Jan/2026	Fev/2026	Mar/2026	Jan/2026	Fev/2026	Mar/2026	Jan/2026	Fev/2026	Mar/2026
1. Indústria Geral	96,83952	98,72751	110,39558	-6,6	-5,8	0,3	-6,6	-6,2	-4,0	1,5	0,5	-0,1
2. Indústrias extrativas	-	-	-	-	-	-	-	-	-	-	-	-
3. Indústrias de Transformação	96,83952	98,72751	110,39558	-6,6	-5,8	0,3	-6,6	-6,2	-4,0	1,5	0,5	-0,1
3.10. Fabricação de produtos alimentícios	110,91450	103,77591	113,23314	0,8	2,6	3,5	0,8	1,7	2,3	5,4	5,5	4,9
3.11. Fabricação de bebidas	-	-	-	-	-	-	-	-	-	-	-	-
3.12. Fabricação de produtos do fumo	-	-	-	-	-	-	-	-	-	-	-	-
3.13. Fabricação de produtos têxteis	92,10377	102,09138	113,10374	-9,7	-7,1	3,1	-9,7	-8,4	-4,5	1,2	0,2	0,0
3.14. Confeção de artigos do vestuário e acessórios	67,95505	82,37160	91,97763	-6,3	-9,9	-6,6	-6,3	-8,3	-7,7	-0,7	-1,7	-3,0
3.15. Preparação de couros e fabricação de artefatos de couro, artigos	-	-	-	-	-	-	-	-	-	-	-	-
3.16. Fabricação de produtos de madeira	95,21802	92,39928	99,05319	-11,7	-5,4	-6,5	-11,7	-8,7	-7,9	-6,4	-6,6	-7,2
3.17. Fabricação de celulose, papel e produtos de papel	96,26321	86,46784	99,96269	-2,9	-6,9	-1,9	-2,9	-4,8	-3,8	1,7	1,1	0,9
3.18. Impressão e reprodução de gravações	-	-	-	-	-	-	-	-	-	-	-	-
3.19. Fabricação de coque, de produtos derivados do petróleo e de biocombustíveis	-	-	-	-	-	-	-	-	-	-	-	-
3.20. Fabricação de produtos químicos	102,33701	102,64917	125,31350	-2,6	-2,3	14,4	-2,6	-2,5	3,3	2,8	2,3	2,8
3.21. Fabricação de produtos farmoquímicos e farmacêuticos	-	-	-	-	-	-	-	-	-	-	-	-
3.22. Fabricação de produtos de borracha e de material plástico	118,39892	109,15972	123,75774	4,1	-4,8	2,9	4,1	-0,3	0,8	0,7	-0,2	-0,5
3.23. Fabricação de produtos de minerais não-metálicos	93,95163	93,38945	108,97003	-3,3	-2,2	5,6	-3,3	-2,8	0,2	3,3	1,8	1,9
3.24. Metalurgia	103,43032	103,12573	115,70882	-3,1	1,6	2,6	-3,1	-0,8	0,4	-2,2	-2,1	-2,4
3.25. Fabricação de produtos de metal, exceto máquinas e equipamentos	94,25345	97,44416	112,53995	-13,4	-17,3	-3,9	-13,4	-15,4	-11,5	7,5	3,9	1,7
3.26. Fabricação de equipamentos de informática, produtos eletrônicos	-	-	-	-	-	-	-	-	-	-	-	-
3.27. Fabricação de máquinas, aparelhos e materiais elétricos	105,48608	129,06682	137,96657	-15,5	-5,1	1,8	-15,5	-10,1	-6,0	4,2	2,7	1,5
3.28. Fabricação de máquinas e equipamentos	101,51806	102,44841	123,12859	-15,0	-16,0	-1,8	-15,0	-15,5	-10,8	3,4	0,9	-0,4
3.29. Fabricação de veículos automotores, reboques e carrocerias	68,17878	75,02331	86,31499	-25,2	-23,6	-6,0	-25,2	-24,4	-18,4	-15,4	-17,1	-17,0
3.30. Fabricação de outros equipamentos de transporte, exceto veículos	-	-	-	-	-	-	-	-	-	-	-	-
3.31. Fabricação de móveis	58,44939	67,91069	68,61146	-24,1	-18,1	-13,2	-24,1	-21,0	-18,4	-5,2	-7,8	-9,7
3.32. Produtos Diversos	-	-	-	-	-	-	-	-	-	-	-	-
3.33. Manutenção, reparação e instalação de máquinas e equipamentos	-	-	-	-	-	-	-	-	-	-	-	-

Fonte: IBGE, Diretoria de Pesquisas, Coordenação de Estatísticas Conjunturais em Empresas.

Nota: Ponderação PIA-2019, sem ajuste sazonal

(1) Base: média de 2022 = 100

(2) Base: igual mês do ano anterior = 100

(3) Base: igual período do ano anterior = 100

(4) Base: últimos 12 meses anteriores = 100

Pesquisa Industrial Mensal - Produção Física
Tabela 2.15 - Indicadores da Produção Industrial, segundo as Seções e Atividades de Indústria (Número Índice)
Rio Grande do Sul - Março de 2026

Seções e Atividades de Indústria	Base fixa mensal (1)			Mensal % (2)			Acumulado % (3)			Últimos 12 meses % (4)		
	Jan/2026	Fev/2026	Mar/2026	Jan/2026	Fev/2026	Mar/2026	Jan/2026	Fev/2026	Mar/2026	Jan/2026	Fev/2026	Mar/2026
1. Indústria Geral	82,68792	90,43446	105,91900	-7,0	1,9	11,0	-7,0	-2,5	2,2	1,1	1,5	2,6
2. Indústrias extrativas	-	-	-	-	-	-	-	-	-	-	-	-
3. Indústrias de Transformação	82,68792	90,43446	105,91900	-7,0	1,9	11,0	-7,0	-2,5	2,2	1,1	1,5	2,6
3.10. Fabricação de produtos alimentícios	99,00155	91,81387	109,23422	4,8	7,7	15,5	4,8	6,1	9,4	7,1	7,8	8,9
3.11. Fabricação de bebidas	127,71892	210,71287	201,70467	-1,4	18,3	59,5	-1,4	10,0	24,4	12,0	12,1	20,4
3.12. Fabricação de produtos do fumo	27,02733	60,23252	147,57322	34,9	-9,1	10,0	34,9	1,1	6,5	14,7	15,8	21,1
3.13. Fabricação de produtos têxteis	-	-	-	-	-	-	-	-	-	-	-	-
3.14. Confeção de artigos do vestuário e acessórios	-	-	-	-	-	-	-	-	-	-	-	-
3.15. Preparação de couros e fabricação de artefatos de couro, artigos	78,62952	89,01688	97,76193	-8,2	-6,2	1,2	-8,2	-7,2	-4,2	-3,0	-2,8	-2,3
3.16. Fabricação de produtos de madeira	-	-	-	-	-	-	-	-	-	-	-	-
3.17. Fabricação de celulose, papel e produtos de papel	61,27682	86,92070	106,87342	-41,1	-8,8	5,5	-41,1	-25,6	-15,1	3,1	2,8	3,1
3.18. Impressão e reprodução de gravações	-	-	-	-	-	-	-	-	-	-	-	-
3.19. Fabricação de coque, de produtos derivados do petróleo e de biocombustíveis	100,85295	97,26043	117,04367	0,8	-5,5	9,6	0,8	-2,4	1,8	-5,8	-5,9	-4,6
3.20. Fabricação de produtos químicos	88,10820	77,42031	88,47659	-11,3	3,5	3,4	-11,3	-5,0	-2,2	-0,8	-0,1	-0,1
3.21. Fabricação de produtos farmoquímicos e farmacêuticos	-	-	-	-	-	-	-	-	-	-	-	-
3.22. Fabricação de produtos de borracha e de material plástico	89,29455	88,53089	99,62047	-4,9	-9,2	-1,1	-4,9	-7,1	-5,0	3,3	2,2	1,4
3.23. Fabricação de produtos de minerais não-metálicos	103,16519	101,78067	119,39414	-0,2	-0,2	10,4	-0,2	-0,2	3,5	7,7	7,3	7,5
3.24. Metalurgia	93,91653	98,97541	63,35937	37,1	2,6	-41,4	37,1	16,9	-6,2	-0,6	0,0	-4,5
3.25. Fabricação de produtos de metal, exceto máquinas e equipamentos	80,56877	101,90219	104,55929	9,5	17,9	17,7	9,5	14,0	15,3	6,2	7,5	8,4
3.26. Fabricação de equipamentos de informática, produtos eletrônicos	-	-	-	-	-	-	-	-	-	-	-	-
3.27. Fabricação de máquinas, aparelhos e materiais elétricos	-	-	-	-	-	-	-	-	-	-	-	-
3.28. Fabricação de máquinas e equipamentos	54,26460	70,25193	75,43889	-17,1	-4,1	5,2	-17,1	-10,2	-5,0	7,6	7,0	7,1
3.29. Fabricação de veículos automotores, reboques e carrocerias	51,52815	77,65916	101,71867	-40,6	8,9	22,7	-40,6	-18,3	-4,2	-11,4	-9,9	-7,4
3.30. Fabricação de outros equipamentos de transporte, exceto veículos	-	-	-	-	-	-	-	-	-	-	-	-
3.31. Fabricação de móveis	87,55576	92,65420	111,82763	-5,6	2,0	13,0	-5,6	-1,9	3,3	-3,2	-2,8	-1,8
3.32. Produtos Diversos	-	-	-	-	-	-	-	-	-	-	-	-
3.33. Manutenção, reparação e instalação de máquinas e equipamentos	-	-	-	-	-	-	-	-	-	-	-	-

Fonte: IBGE, Diretoria de Pesquisas, Coordenação de Estatísticas Conjunturais em Empresas.

Nota: Ponderação PIA-2019, sem ajuste sazonal

(1) Base: média de 2022 = 100

(2) Base: igual mês do ano anterior = 100

(3) Base: igual período do ano anterior = 100

(4) Base: últimos 12 meses anteriores = 100

Pesquisa Industrial Mensal - Produção Física
Tabela 2.16 - Indicadores da Produção Industrial, segundo as Seções e Atividades de Indústria (Número Índice)
Mato Grosso do Sul - Março de 2026

Seções e Atividades de Indústria	Base fixa mensal (1)			Mensal % (2)			Acumulado % (3)			Últimos 12 meses % (4)		
	Jan/2026	Fev/2026	Mar/2026	Jan/2026	Fev/2026	Mar/2026	Jan/2026	Fev/2026	Mar/2026	Jan/2026	Fev/2026	Mar/2026
1. Indústria Geral	84,73676	79,58438	94,80371	9,8	8,4	12,3	9,8	9,1	10,3	-11,7	-11,1	-10,7
2. Indústrias extrativas	48,41276	36,74929	57,80977	-30,0	-44,0	-14,3	-30,0	-36,8	-29,3	-13,8	-16,2	-20,8
3. Indústrias de Transformação	86,73566	81,94158	96,83948	11,8	10,9	13,5	11,8	11,4	12,1	-11,6	-10,9	-10,3
3.10. Fabricação de produtos alimentícios	107,74581	106,81649	126,65502	5,3	10,8	19,6	5,3	8,0	12,0	3,3	4,1	5,1
3.11. Fabricação de bebidas	-	-	-	-	-	-	-	-	-	-	-	-
3.12. Fabricação de produtos do fumo	-	-	-	-	-	-	-	-	-	-	-	-
3.13. Fabricação de produtos têxteis	-	-	-	-	-	-	-	-	-	-	-	-
3.14. Confeção de artigos do vestuário e acessórios	-	-	-	-	-	-	-	-	-	-	-	-
3.15. Preparação de couros e fabricação de artefatos de couro, artigos	-	-	-	-	-	-	-	-	-	-	-	-
3.16. Fabricação de produtos de madeira	-	-	-	-	-	-	-	-	-	-	-	-
3.17. Fabricação de celulose, papel e produtos de papel	97,30858	88,24572	100,41755	33,7	2,4	-2,5	33,7	16,7	9,2	2,7	3,4	2,4
3.18. Impressão e reprodução de gravações	-	-	-	-	-	-	-	-	-	-	-	-
3.19. Fabricação de coque, de produtos derivados do petróleo e de biocombustíveis	26,31998	21,31711	31,15524	-28,4	189,1	133,2	-28,4	7,9	37,0	-63,3	-62,5	-60,8
3.20. Fabricação de produtos químicos	-	-	-	-	-	-	-	-	-	-	-	-
3.21. Fabricação de produtos farmoquímicos e farmacêuticos	-	-	-	-	-	-	-	-	-	-	-	-
3.22. Fabricação de produtos de borracha e de material plástico	-	-	-	-	-	-	-	-	-	-	-	-
3.23. Fabricação de produtos de minerais não-metálicos	-	-	-	-	-	-	-	-	-	-	-	-
3.24. Metalurgia	-	-	-	-	-	-	-	-	-	-	-	-
3.25. Fabricação de produtos de metal, exceto máquinas e equipamentos	-	-	-	-	-	-	-	-	-	-	-	-
3.26. Fabricação de equipamentos de informática, produtos eletrônicos	-	-	-	-	-	-	-	-	-	-	-	-
3.27. Fabricação de máquinas, aparelhos e materiais elétricos	-	-	-	-	-	-	-	-	-	-	-	-
3.28. Fabricação de máquinas e equipamentos	-	-	-	-	-	-	-	-	-	-	-	-
3.29. Fabricação de veículos automotores, reboques e carrocerias	-	-	-	-	-	-	-	-	-	-	-	-
3.30. Fabricação de outros equipamentos de transporte, exceto veículos	-	-	-	-	-	-	-	-	-	-	-	-
3.31. Fabricação de móveis	-	-	-	-	-	-	-	-	-	-	-	-
3.32. Produtos Diversos	-	-	-	-	-	-	-	-	-	-	-	-
3.33. Manutenção, reparação e instalação de máquinas e equipamentos	-	-	-	-	-	-	-	-	-	-	-	-

Fonte: IBGE, Diretoria de Pesquisas, Coordenação de Estatísticas Conjunturais em Empresas.

Nota: Ponderação PIA-2019, sem ajuste sazonal

(1) Base: média de 2022 = 100

(2) Base: igual mês do ano anterior = 100

(3) Base: igual período do ano anterior = 100

(4) Base: últimos 12 meses anteriores = 100

Pesquisa Industrial Mensal - Produção Física
Tabela 2.17 - Indicadores da Produção Industrial, segundo as Seções e Atividades de Indústria (Número Índice)
Mato Grosso - Março de 2026

Seções e Atividades de Indústria	Base fixa mensal (1)			Mensal % (2)			Acumulado % (3)			Últimos 12 meses % (4)		
	Jan/2026	Fev/2026	Mar/2026	Jan/2026	Fev/2026	Mar/2026	Jan/2026	Fev/2026	Mar/2026	Jan/2026	Fev/2026	Mar/2026
1. Indústria Geral	104,71967	96,64380	105,10058	4,7	2,9	8,3	4,7	3,8	5,3	-5,5	-5,6	-5,5
2. Indústrias extrativas	-	-	-	-	-	-	-	-	-	-	-	-
3. Indústrias de Transformação	104,71967	96,64380	105,10058	4,7	2,9	8,3	4,7	3,8	5,3	-5,5	-5,6	-5,5
3.10. Fabricação de produtos alimentícios	115,58768	111,46078	126,42959	2,7	1,2	5,5	2,7	1,9	3,2	2,9	2,8	3,1
3.11. Fabricação de bebidas	90,69823	83,69931	87,84335	-0,8	-3,6	2,1	-0,8	-2,2	-0,8	-5,7	-5,2	-4,7
3.12. Fabricação de produtos do fumo	-	-	-	-	-	-	-	-	-	-	-	-
3.13. Fabricação de produtos têxteis	-	-	-	-	-	-	-	-	-	-	-	-
3.14. Confeção de artigos do vestuário e acessórios	-	-	-	-	-	-	-	-	-	-	-	-
3.15. Preparação de couros e fabricação de artefatos de couro, artigos	-	-	-	-	-	-	-	-	-	-	-	-
3.16. Fabricação de produtos de madeira	70,51963	68,17904	71,39079	-3,0	-18,8	-22,1	-3,0	-11,5	-15,4	-7,7	-9,6	-11,8
3.17. Fabricação de celulose, papel e produtos de papel	-	-	-	-	-	-	-	-	-	-	-	-
3.18. Impressão e reprodução de gravações	-	-	-	-	-	-	-	-	-	-	-	-
3.19. Fabricação de coque, de produtos derivados do petróleo e de biocombustíveis	67,13830	61,36032	69,14992	8,0	12,4	11,8	8,0	10,0	10,7	-42,4	-42,7	-43,1
3.20. Fabricação de produtos químicos	112,38388	75,94903	50,31662	19,7	11,3	78,1	19,7	16,2	25,4	1,3	1,2	2,9
3.21. Fabricação de produtos farmoquímicos e farmacêuticos	-	-	-	-	-	-	-	-	-	-	-	-
3.22. Fabricação de produtos de borracha e de material plástico	-	-	-	-	-	-	-	-	-	-	-	-
3.23. Fabricação de produtos de minerais não-metálicos	79,50825	86,05767	112,48582	0,1	27,9	24,8	0,1	12,9	17,4	-11,6	-8,8	-7,9
3.24. Metalurgia	-	-	-	-	-	-	-	-	-	-	-	-
3.25. Fabricação de produtos de metal, exceto máquinas e equipamentos	-	-	-	-	-	-	-	-	-	-	-	-
3.26. Fabricação de equipamentos de informática, produtos eletrônicos	-	-	-	-	-	-	-	-	-	-	-	-
3.27. Fabricação de máquinas, aparelhos e materiais elétricos	-	-	-	-	-	-	-	-	-	-	-	-
3.28. Fabricação de máquinas e equipamentos	-	-	-	-	-	-	-	-	-	-	-	-
3.29. Fabricação de veículos automotores, reboques e carrocerias	-	-	-	-	-	-	-	-	-	-	-	-
3.30. Fabricação de outros equipamentos de transporte, exceto veículos	-	-	-	-	-	-	-	-	-	-	-	-
3.31. Fabricação de móveis	-	-	-	-	-	-	-	-	-	-	-	-
3.32. Produtos Diversos	-	-	-	-	-	-	-	-	-	-	-	-
3.33. Manutenção, reparação e instalação de máquinas e equipamentos	-	-	-	-	-	-	-	-	-	-	-	-

Fonte: IBGE, Diretoria de Pesquisas, Coordenação de Estatísticas Conjunturais em Empresas.

Nota: Ponderação PIA-2019, sem ajuste sazonal

(1) Base: média de 2022 = 100

(2) Base: igual mês do ano anterior = 100

(3) Base: igual período do ano anterior = 100

(4) Base: últimos 12 meses anteriores = 100

Pesquisa Industrial Mensal - Produção Física
Tabela 2.18 - Indicadores da Produção Industrial, segundo as Seções e Atividades de Indústria (Número Índice)
Goiás - Março de 2026

Seções e Atividades de Indústria	Base fixa mensal (1)			Mensal % (2)			Acumulado % (3)			Últimos 12 meses % (4)		
	Jan/2026	Fev/2026	Mar/2026	Jan/2026	Fev/2026	Mar/2026	Jan/2026	Fev/2026	Mar/2026	Jan/2026	Fev/2026	Mar/2026
1. Indústria Geral	84,36276	82,65116	95,10511	-4,6	-5,3	8,1	-4,6	-4,9	-0,6	2,3	1,8	2,4
2. Indústrias extrativas	84,01284	79,05949	88,56700	28,0	-1,0	15,9	28,0	12,1	13,4	5,4	5,4	6,9
3. Indústrias de Transformação	84,37842	82,81195	95,39780	-5,6	-5,5	7,8	-5,6	-5,6	-1,1	2,1	1,7	2,3
3.10. Fabricação de produtos alimentícios	92,02459	88,46469	107,34717	-4,3	-5,9	6,5	-4,3	-5,1	-1,1	3,6	3,5	4,1
3.11. Fabricação de bebidas	92,33814	91,88436	97,88781	-4,5	1,0	-5,1	-4,5	-1,8	-3,0	-1,2	-1,1	-2,0
3.12. Fabricação de produtos do fumo	-	-	-	-	-	-	-	-	-	-	-	-
3.13. Fabricação de produtos têxteis	-	-	-	-	-	-	-	-	-	-	-	-
3.14. Confeção de artigos do vestuário e acessórios	35,97275	34,13665	105,23676	-53,8	-66,0	-10,8	-53,8	-60,7	-40,8	10,9	4,4	2,2
3.15. Preparação de couros e fabricação de artefatos de couro, artigos	-	-	-	-	-	-	-	-	-	-	-	-
3.16. Fabricação de produtos de madeira	-	-	-	-	-	-	-	-	-	-	-	-
3.17. Fabricação de celulose, papel e produtos de papel	90,34273	90,65977	98,50332	8,5	5,7	5,5	8,5	7,1	6,5	-0,6	0,4	1,2
3.18. Impressão e reprodução de gravações	-	-	-	-	-	-	-	-	-	-	-	-
3.19. Fabricação de coque, de produtos derivados do petróleo e de biocombustíveis	17,72368	18,16407	22,49276	4,6	66,3	72,5	4,6	28,8	42,7	-0,1	0,8	1,8
3.20. Fabricação de produtos químicos	126,22804	114,40093	106,98884	-20,7	-22,8	9,3	-20,7	-21,7	-14,2	2,5	-1,2	-0,8
3.21. Fabricação de produtos farmoquímicos e farmacêuticos	127,03278	112,41823	124,04538	38,0	14,9	35,1	38,0	26,1	29,0	5,0	4,4	7,6
3.22. Fabricação de produtos de borracha e de material plástico	-	-	-	-	-	-	-	-	-	-	-	-
3.23. Fabricação de produtos de minerais não-metálicos	73,11219	80,72144	88,31627	-12,3	-1,2	11,7	-12,3	-6,8	-0,8	-18,1	-17,5	-15,9
3.24. Metalurgia	107,07698	89,46666	76,16478	16,2	-3,8	-28,3	16,2	6,2	-6,4	1,6	1,8	0,1
3.25. Fabricação de produtos de metal, exceto máquinas e equipamentos	112,57720	117,23142	129,37159	15,9	16,8	28,8	15,9	16,3	20,5	-10,3	-8,2	-5,1
3.26. Fabricação de equipamentos de informática, produtos eletrônicos	-	-	-	-	-	-	-	-	-	-	-	-
3.27. Fabricação de máquinas, aparelhos e materiais elétricos	-	-	-	-	-	-	-	-	-	-	-	-
3.28. Fabricação de máquinas e equipamentos	86,06305	111,54929	127,26604	-13,2	-6,0	-20,4	-13,2	-9,3	-14,0	19,7	16,0	7,3
3.29. Fabricação de veículos automotores, reboques e carrocerias	89,56135	181,91630	219,59412	-46,1	13,7	51,5	-46,1	-16,8	4,2	-1,3	-1,5	2,3
3.30. Fabricação de outros equipamentos de transporte, exceto veículos	-	-	-	-	-	-	-	-	-	-	-	-
3.31. Fabricação de móveis	-	-	-	-	-	-	-	-	-	-	-	-
3.32. Produtos Diversos	-	-	-	-	-	-	-	-	-	-	-	-
3.33. Manutenção, reparação e instalação de máquinas e equipamentos	-	-	-	-	-	-	-	-	-	-	-	-

Fonte: IBGE, Diretoria de Pesquisas, Coordenação de Estatísticas Conjunturais em Empresas.

Nota: Ponderação PLIA-2019, sem ajuste sazonal

(1) Base: média de 2022 = 100

(2) Base: igual mês do ano anterior = 100

(3) Base: igual período do ano anterior = 100

(4) Base: últimos 12 meses anteriores = 100

Pesquisa Industrial Mensal - Produção Física
Tabela 3.1 - Indicadores da Produção Industrial, segundo os dados Regionais - Indústria Geral
PIMPF - Número-índice com ajuste sazonal (2022 = 100)

2024

Locais	Jan	Fev	Mar	Abr	Mai	Jun	Jul	Ago	Set	Out	Nov	Dez
Brasil	101,73300	101,67342	102,03607	101,83480	100,64841	105,11324	103,51096	103,25993	104,29842	104,33254	103,76618	103,73954
Amazonas	108,50309	118,90500	103,76628	105,11649	103,27870	101,47800	104,28220	105,31744	103,03846	96,25700	105,62325	110,31201
Pará	107,61167	105,18752	106,00488	90,60792	107,41081	118,32374	115,51802	109,65340	108,03496	117,45947	126,47061	116,00290
Região Nordeste	98,32158	98,96628	98,02695	96,64068	102,48401	97,38034	98,11032	98,98466	99,73208	97,45273	98,36299	100,05748
Maranhão	-	-	-	-	-	-	-	-	-	-	-	-
Ceará	101,39850	103,59385	102,49384	102,11448	98,96599	102,40711	100,86588	104,42065	99,75611	101,31402	102,07934	96,48899
Rio Grande do Norte	-	-	-	-	-	-	-	-	-	-	-	-
Pernambuco	101,47878	104,12913	106,10811	108,56368	109,33552	104,93816	106,72278	108,80118	105,38006	104,09129	107,12430	109,73718
Bahia	99,31210	100,75884	102,59368	98,04987	107,94314	102,13232	97,89030	98,92885	98,44061	98,66616	98,48275	102,70330
Minas Gerais	106,12700	105,83158	106,07243	104,66390	100,43736	105,67101	107,36635	110,82515	108,43186	106,32898	105,39621	105,23519
Espírito Santo	113,59927	117,08736	109,99586	115,67213	102,93662	105,21881	109,66920	108,58920	110,08669	110,44241	99,98571	107,81335
Rio de Janeiro	108,48049	110,07602	106,89497	106,70118	105,46024	106,79982	103,55467	106,25065	104,57669	103,51120	105,97132	104,25754
São Paulo	99,80845	99,39491	100,57602	100,59815	100,29704	107,45323	100,90253	100,23602	101,79237	103,11849	100,52445	99,32166
Paraná	105,50666	102,63590	95,84744	104,67300	102,76446	109,67208	109,22494	106,55489	109,27759	110,44135	108,15058	107,13883
Santa Catarina	102,17148	101,64667	103,97385	105,30161	105,22340	106,20598	106,82622	105,67495	107,48619	109,33569	108,69526	109,63530
Rio Grande do Sul	90,55145	98,14203	98,82391	99,23215	73,51559	99,71410	99,80851	96,10557	97,90974	97,30112	96,31189	97,33983
Mato Grosso do Sul	-	-	-	-	-	-	-	-	-	-	-	-
Mato Grosso	106,91920	104,61271	103,99954	109,77651	116,03699	112,77807	117,36081	117,10865	116,81702	120,60946	120,11479	112,84141
Goiás	112,15957	109,36334	108,75216	106,81500	108,24705	107,69768	106,78907	106,11894	108,38014	109,40632	110,32688	111,31803

Fonte: IBGE, Diretoria de Pesquisas, Coordenação de Estatísticas Conjunturais em Empresas.

Nota: Ponderação PIA-2019

Pesquisa Industrial Mensal - Produção Física
Tabela 3.2 - Indicadores da Produção Industrial, segundo os dados Regionais - Indústria Geral
PIMPF - Número-índice com ajuste sazonal (2022 = 100)

2025

Locais	Jan	Fev	Mar	Abr	Mai	Jun	Jul	Ago	Set	Out	Nov	Dez
Brasil	103,63394	103,06573	104,74802	104,39299	103,79863	103,86410	103,70912	104,47672	104,08203	104,26839	104,10909	102,09845
Amazonas	108,62806	105,59492	110,20786	109,52546	105,68747	107,18959	106,59243	97,56282	105,23386	109,56594	105,85430	100,34897
Pará	110,01477	112,08278	114,95416	114,95526	115,99913	114,04102	110,54897	116,40806	112,47295	112,54621	111,38065	101,38010
Região Nordeste	96,99862	96,53834	91,22021	98,51700	98,34085	100,88410	99,90120	100,91331	100,70987	100,38126	100,23315	94,28606
Maranhão	-	-	-	-	-	-	-	-	-	-	-	-
Ceará	102,18485	100,51437	103,64068	100,22640	103,55547	102,25814	101,96016	100,47836	102,96119	102,31994	99,60375	95,59437
Rio Grande do Norte	-	-	-	-	-	-	-	-	-	-	-	-
Pernambuco	83,67563	89,01884	81,41703	105,46410	105,46727	110,26959	111,61517	107,88521	111,00781	109,39052	110,58031	111,32479
Bahia	105,62586	101,77035	102,88552	103,74076	99,80510	101,92136	99,00635	103,87692	98,81174	101,20526	102,01196	91,32794
Minas Gerais	105,99702	106,03684	107,52881	107,76983	106,34761	109,19000	106,35808	106,92212	107,73072	110,06131	111,40182	105,40454
Espírito Santo	104,36794	106,31731	112,14824	110,55499	130,07298	121,38344	124,62394	125,63233	131,97691	129,83578	135,20440	129,24883
Rio de Janeiro	106,86821	106,57771	110,57899	109,48633	112,40039	112,60661	115,14071	112,20740	108,51410	112,49424	110,91524	113,91839
São Paulo	100,14237	99,58944	101,54102	100,05553	98,86146	98,41793	98,91948	99,87078	99,09874	97,65766	97,02875	95,12104
Paraná	106,18604	108,51606	108,20109	108,47988	105,90884	107,10219	106,86851	107,79346	105,40670	106,04722	107,33254	104,45793
Santa Catarina	110,60256	109,95334	109,73887	109,51626	108,73625	108,65715	109,43489	107,11615	109,83488	111,13260	109,50692	105,87508
Rio Grande do Sul	97,64493	96,13340	95,25247	95,27721	95,32644	94,90772	96,58089	100,14586	105,61138	99,48750	99,70246	98,47441
Mato Grosso do Sul	-	-	-	-	-	-	-	-	-	-	-	-
Mato Grosso	109,16280	110,15515	109,83552	108,82596	102,88606	100,18628	99,49453	101,77715	101,83000	108,66438	113,83427	114,86154
Goiás	111,34318	112,31228	106,28674	111,96022	110,99850	108,96659	109,83839	111,67572	112,70818	121,84268	111,36409	110,41979

Fonte: IBGE, Diretoria de Pesquisas, Coordenação de Estatísticas Conjunturais em Empresas.

Nota: Ponderação PIA-2019

Pesquisa Industrial Mensal - Produção Física
Tabela 3.3 - Indicadores da Produção Industrial, segundo os dados Regionais - Indústria Geral
PIMPF - Número-índice com ajuste sazonal (2022 = 100)

2026

Locais	Jan	Fev	Mar	Abr	Mai	Jun	Jul	Ago	Set	Out	Nov	Dez
Brasil	104,23488	105,19038	105,24409	-	-	-	-	-	-	-	-	-
Amazonas	102,16235	104,02270	106,65375	-	-	-	-	-	-	-	-	-
Pará	111,08782	113,54685	118,67577	-	-	-	-	-	-	-	-	-
Região Nordeste	97,07515	97,59205	99,28513	-	-	-	-	-	-	-	-	-
Maranhão	-	-	-	-	-	-	-	-	-	-	-	-
Ceará	95,30776	97,90548	96,59864	-	-	-	-	-	-	-	-	-
Rio Grande do Norte	-	-	-	-	-	-	-	-	-	-	-	-
Pernambuco	108,98587	109,07994	107,03645	-	-	-	-	-	-	-	-	-
Bahia	94,88093	97,17826	98,11666	-	-	-	-	-	-	-	-	-
Minas Gerais	108,81301	108,55328	106,98113	-	-	-	-	-	-	-	-	-
Espírito Santo	119,96810	135,11261	139,78268	-	-	-	-	-	-	-	-	-
Rio de Janeiro	113,58380	114,00927	116,86897	-	-	-	-	-	-	-	-	-
São Paulo	99,06963	99,52510	99,29319	-	-	-	-	-	-	-	-	-
Paraná	105,75016	105,49984	106,75398	-	-	-	-	-	-	-	-	-
Santa Catarina	104,88242	105,90107	106,75248	-	-	-	-	-	-	-	-	-
Rio Grande do Sul	92,81840	100,21833	101,19046	-	-	-	-	-	-	-	-	-
Mato Grosso do Sul	-	-	-	-	-	-	-	-	-	-	-	-
Mato Grosso	114,33144	113,19596	117,24617	-	-	-	-	-	-	-	-	-
Goiás	108,71898	108,43513	112,29441	-	-	-	-	-	-	-	-	-

Fonte: IBGE, Diretoria de Pesquisas, Coordenação de Estatísticas Conjunturais em Empresas.

Nota: Ponderação PIA-2019

Pesquisa Industrial Mensal - Produção Física
Tabela 4.1 - Indicadores da Produção Industrial, segundo os dados Regionais - Indústria Geral
PIMPF - Variação mês/mês imediatamente anterior, com ajuste sazonal (M/M₋₁)

2024

Locais	Jan	Fev	Mar	Abr	Mai	Jun	Jul	Ago	Set	Out	Nov	Dez
Brasil	-1,3	-0,1	0,4	-0,2	-1,2	4,4	-1,5	-0,2	1,0	0,0	-0,5	0,0
Amazonas	6,0	9,6	-12,7	1,3	-1,7	-1,7	2,8	1,0	-2,2	-6,6	9,7	4,4
Pará	-4,6	-2,3	0,8	-14,5	18,5	10,2	-2,4	-5,1	-1,5	8,7	7,7	-8,3
Região Nordeste	2,4	0,7	-0,9	-1,4	6,0	-5,0	0,7	0,9	0,8	-2,3	0,9	1,7
Maranhão	-	-	-	-	-	-	-	-	-	-	-	-
Ceará	-3,3	2,2	-1,1	-0,4	-3,1	3,5	-1,5	3,5	-4,5	1,6	0,8	-5,5
Rio Grande do Norte	-	-	-	-	-	-	-	-	-	-	-	-
Pernambuco	0,8	2,6	1,9	2,3	0,7	-4,0	1,7	1,9	-3,1	-1,2	2,9	2,4
Bahia	0,5	1,5	1,8	-4,4	10,1	-5,4	-4,2	1,1	-0,5	0,2	-0,2	4,3
Minas Gerais	-0,2	-0,3	0,2	-1,3	-4,0	5,2	1,6	3,2	-2,2	-1,9	-0,9	-0,2
Espírito Santo	-3,8	3,1	-6,1	5,2	-11,0	2,2	4,2	-1,0	1,4	0,3	-9,5	7,8
Rio de Janeiro	-1,3	1,5	-2,9	-0,2	-1,2	1,3	-3,0	2,6	-1,6	-1,0	2,4	-1,6
São Paulo	-2,2	-0,4	1,2	0,0	-0,3	7,1	-6,1	-0,7	1,6	1,3	-2,5	-1,2
Paraná	0,2	-2,7	-6,6	9,2	-1,8	6,7	-0,4	-2,4	2,6	1,1	-2,1	-0,9
Santa Catarina	-3,2	-0,5	2,3	1,3	-0,1	0,9	0,6	-1,1	1,7	1,7	-0,6	0,9
Rio Grande do Sul	-6,0	8,4	0,7	0,4	-25,9	35,6	0,1	-3,7	1,9	-0,6	-1,0	1,1
Mato Grosso do Sul	-	-	-	-	-	-	-	-	-	-	-	-
Mato Grosso	3,9	-2,2	-0,6	5,6	5,7	-2,8	4,1	-0,2	-0,2	3,2	-0,4	-6,1
Goiás	-3,1	-2,5	-0,6	-1,8	1,3	-0,5	-0,8	-0,6	2,1	0,9	0,8	0,9

Fonte: IBGE, Diretoria de Pesquisas, Coordenação de Estatísticas Conjunturais em Empresas.

Nota: Ponderação PIA-2019

Pesquisa Industrial Mensal - Produção Física
Tabela 4.2 - Indicadores da Produção Industrial, segundo os dados Regionais - Indústria Geral
PIMPF - Variação mês/mês imediatamente anterior, com ajuste sazonal (M/M₋₁)

2025

Locais	Jan	Fev	Mar	Abr	Mai	Jun	Jul	Ago	Set	Out	Nov	Dez
Brasil	-0,1	-0,5	1,6	-0,3	-0,6	0,1	-0,1	0,7	-0,4	0,2	-0,2	-1,9
Amazonas	-1,5	-2,8	4,4	-0,6	-3,5	1,4	-0,6	-8,5	7,9	4,1	-3,4	-5,2
Pará	-5,2	1,9	2,6	0,0	0,9	-1,7	-3,1	5,3	-3,4	0,1	-1,0	-9,0
Região Nordeste	-3,1	-0,5	-5,5	8,0	-0,2	2,6	-1,0	1,0	-0,2	-0,3	-0,1	-5,9
Maranhão	-	-	-	-	-	-	-	-	-	-	-	-
Ceará	5,9	-1,6	3,1	-3,3	3,3	-1,3	-0,3	-1,5	2,5	-0,6	-2,7	-4,0
Rio Grande do Norte	-	-	-	-	-	-	-	-	-	-	-	-
Pernambuco	-23,7	6,4	-8,5	29,5	0,0	4,6	1,2	-3,3	2,9	-1,5	1,1	0,7
Bahia	2,8	-3,7	1,1	0,8	-3,8	2,1	-2,9	4,9	-4,9	2,4	0,8	-10,5
Minas Gerais	0,7	0,0	1,4	0,2	-1,3	2,7	-2,6	0,5	0,8	2,2	1,2	-5,4
Espírito Santo	-3,2	1,9	5,5	-1,4	17,7	-6,7	2,7	0,8	5,1	-1,6	4,1	-4,4
Rio de Janeiro	2,5	-0,3	3,8	-1,0	2,7	0,2	2,3	-2,5	-3,3	3,7	-1,4	2,7
São Paulo	0,8	-0,6	2,0	-1,5	-1,2	-0,4	0,5	1,0	-0,8	-1,5	-0,6	-2,0
Paraná	-0,9	2,2	-0,3	0,3	-2,4	1,1	-0,2	0,9	-2,2	0,6	1,2	-2,7
Santa Catarina	0,9	-0,6	-0,2	-0,2	-0,7	-0,1	0,7	-2,1	2,5	1,2	-1,5	-3,3
Rio Grande do Sul	0,3	-1,5	-0,9	0,0	0,1	-0,4	1,8	3,7	5,5	-5,8	0,2	-1,2
Mato Grosso do Sul	-	-	-	-	-	-	-	-	-	-	-	-
Mato Grosso	-3,3	0,9	-0,3	-0,9	-5,5	-2,6	-0,7	2,3	0,1	6,7	4,8	0,9
Goiás	0,0	0,9	-5,4	5,3	-0,9	-1,8	0,8	1,7	0,9	8,1	-8,6	-0,8

Fonte: IBGE, Diretoria de Pesquisas, Coordenação de Estatísticas Conjunturais em Empresas.

Nota: Ponderação PIA-2019

Pesquisa Industrial Mensal - Produção Física
Tabela 4.3 - Indicadores da Produção Industrial, segundo os dados Regionais - Indústria Geral
PIMPF - Variação mês/mês imediatamente anterior, com ajuste sazonal (M/M₋₁)

2026

Locais	Jan	Fev	Mar	Abr	Mai	Jun	Jul	Ago	Set	Out	Nov	Dez
Brasil	2,1	0,9	0,1	-	-	-	-	-	-	-	-	-
Amazonas	1,8	1,8	2,5	-	-	-	-	-	-	-	-	-
Pará	9,6	2,2	4,5	-	-	-	-	-	-	-	-	-
Região Nordeste	3,0	0,5	1,7	-	-	-	-	-	-	-	-	-
Maranhão	-	-	-	-	-	-	-	-	-	-	-	-
Ceará	-0,3	2,7	-1,3	-	-	-	-	-	-	-	-	-
Rio Grande do Norte	-	-	-	-	-	-	-	-	-	-	-	-
Pernambuco	-2,1	0,1	-1,9	-	-	-	-	-	-	-	-	-
Bahia	3,9	2,4	1,0	-	-	-	-	-	-	-	-	-
Minas Gerais	3,2	-0,2	-1,4	-	-	-	-	-	-	-	-	-
Espírito Santo	-7,2	12,6	3,5	-	-	-	-	-	-	-	-	-
Rio de Janeiro	-0,3	0,4	2,5	-	-	-	-	-	-	-	-	-
São Paulo	4,2	0,5	-0,2	-	-	-	-	-	-	-	-	-
Paraná	1,2	-0,2	1,2	-	-	-	-	-	-	-	-	-
Santa Catarina	-0,9	1,0	0,8	-	-	-	-	-	-	-	-	-
Rio Grande do Sul	-5,7	8,0	1,0	-	-	-	-	-	-	-	-	-
Mato Grosso do Sul	-	-	-	-	-	-	-	-	-	-	-	-
Mato Grosso	-0,5	-1,0	3,6	-	-	-	-	-	-	-	-	-
Goiás	-1,5	-0,3	3,6	-	-	-	-	-	-	-	-	-

Fonte: IBGE, Diretoria de Pesquisas, Coordenação de Estatísticas Conjunturais em Empresas.

Nota: Ponderação PIA-2019

Quadro 5 - Descrição completa e resumida das Atividades de Indústria

Código	Descrição Completa	Descrição Resumida
B	Indústrias Extrativas	Indústrias extrativas
10	Fabricação de produtos alimentícios	Alimentos
11	Fabricação de bebidas	Bebidas
12	Fabricação de produtos do fumo	Fumo
13	Fabricação de produtos têxteis	Têxtil
14	Confecção de artigos do vestuário e acessórios	Vestuário
15	Preparação de couros e fabricação de artefatos de couro, artigos para viagem e calçados	Produtos de Couro e Calçados
16	Fabricação de produtos de madeira	Madeira
17	Fabricação de celulose, papel e produtos de papel	Papel e Celulose
18	Impressão e reprodução de gravações	Impressão
19	Fabricação de coque, de produtos derivados do petróleo e de biocombustíveis	Refino.e Biocombs.
20	Fabricação de produtos químicos	Produtos Químicos
21	Fabricação de produtos farmoquímicos e farmacêuticos	Farmacêutica
22	Fabricação de produtos de borracha e de material plástico	Borracha e plástico
23	Fabricação de produtos de minerais não-metálicos	Minerais não-metálicos
24	Metalurgia	Metalurgia
25	Fabricação de produtos de metal, exceto máquinas e equipamentos	Produtos de metal
26	Fabricação de equipamentos de informática, produtos eletrônicos e ópticos	Equips. de Informática, Prods. Eletrônicos e Ópticos
27	Fabricação de máquinas, aparelhos e materiais elétricos	Máquinas, Aparelhos e Materiais elétricos
28	Fabricação de máquinas e equipamentos	Máquinas e Equips.
29	Fabricação de veículos automotores, reboques e carrocerias	Veículos Automotores
30	Fabricação de outros equipamentos de transporte, exceto veículos automotores	Outros Transportes
31	Fabricação de móveis	Móveis
32	Produtos Diversos	Produtos Diversos
33	Manutenção, reparação e instalação de máquinas e equipamentos	Manutenção, Repar. & Instal.

Fonte: IBGE, Diretoria de Pesquisas, Coordenação de Estatísticas Conjunturais em Empresas