



# Indicadores IBGE

Pesquisa Industrial Mensal

Produção Física  
Regional

janeiro 2026

Publicado em 13/03/2026 às 9:00 horas

Presidente da República  
**Luiz Inácio Lula da Silva**

Ministra do Planejamento e Orçamento  
**Simone Nassar Tebet**

## **INSTITUTO BRASILEIRO DE GEOGRAFIA E ESTATÍSTICA - IBGE**

Presidente  
**Marcio Pochmann**

Diretora-Executiva  
**Flávia Vinhaes Santos**

### **ORGÃOS ESPECÍFICOS SINGULARES**

Diretoria de Pesquisas  
**Gustavo Junger da Silva**

Diretoria de Geociências  
**Maria do Carmo Dias Bueno**

Diretoria de Tecnologia da Informação  
**Marcos Vinícius Ferreira Mazoni**

Centro de Documentação e Disseminação de Informações  
**José Daniel Castro da Silva**

Escola Nacional de Ciências Estatísticas  
**Jorge Abrahão de Castro**

### **UNIDADE RESPONSÁVEL**

Diretoria de Pesquisas

Coordenação de Estatísticas Conjunturais em Empresas  
**Flávio Renato Keim Magheli**

Gerência de Análise e Metodologia  
**Alexandre Pessoa Brandão**

Gerência da Pesquisa Industrial Mensal  
**André Luiz Oliveira Macedo**

Colaboradores: (em ordem alfabética)  
**Bernardo Monteiro dos Anjos de Almeida**  
**Carlos Paulo de Andrade**  
**Denise Rocha Daniel de Deus**  
**Felipe Figueiredo Câmara**  
**Murilo Lemos Alvim**  
**Nilson Enir de Mattos**  
**Rafael de Lima Monteiro**  
**Ricardo Neves Tavares**

**Indicadores IBGE**  
Plano de divulgação:

### **Trabalho e rendimento**

Pesquisa mensal de emprego\*

Pesquisa nacional por amostra de domicílios contínua

### **Agropecuária**

Estatística da produção agrícola \*\*

Estatística da produção pecuária \*\*

### **Indústria**

Pesquisa industrial mensal: emprego e salário \*\*\*

Pesquisa industrial mensal: produção física Brasil

Pesquisa industrial mensal: produção física regional

### **Comércio**

Pesquisa mensal de comércio

### **Serviços**

Pesquisa mensal de serviços

### **Índices, preços e custos**

Índice de preços ao produtor – indústrias extrativas e de transformação

Sistema nacional de índices de preços ao consumidor:

IPCA-E

Sistema nacional de índices de preços ao consumidor:

INPC - IPCA

Sistema nacional de pesquisa de custos e índices da construção civil

### **Contas nacionais trimestrais**

Contas nacionais trimestrais: indicadores de volume e valores correntes

\* O último fascículo divulgado corresponde a fevereiro de 2016.

\*\* Continuação de: Estatística da produção agropecuária, a partir de janeiro de 2006. A produção agrícola é composta do Levantamento Sistemático da Produção Agrícola. A produção pecuária é composta da Pesquisa Trimestral do Abate de Animais, da Pesquisa Trimestral do Leite, da Pesquisa Trimestral do Couro e da Produção de Ovos de Galinha.

\*\*\* O último fascículo divulgado corresponde a dezembro de 2015.

Iniciado em 1982, com a divulgação de indicadores sobre trabalho e rendimento, indústria e preços, o periódico **Indicadores IBGE** passou a incorporar, no decorrer das décadas seguintes, informações sobre agropecuária, contas nacionais trimestrais e serviços, visando contemplar as variadas demandas por estatísticas conjunturais para o País. Outros temas poderão ser abarcados futuramente, de acordo com as necessidades de informação identificadas. O periódico é subdividido em fascículos por temas específicos, que incluem tabelas de resultados, comentários e notas metodológicas. As informações apresentadas estão disponíveis em diferentes níveis geográficos: nacional, regional e metropolitano, variando por fascículo.

## SUMÁRIO

Notas Metodológicas.....	3
--------------------------	---

### RESULTADOS PARA JANEIRO DE 2026

Comentários.....	7
Composição da taxa por local.....	13
Produtos de maior influência por atividade por local.....	31
Resultados por atividades da indústria por local.....	49
Tabelas com resultados ajustados sazonalmente por local.....	67



## NOTAS METODOLÓGICAS

1 - Os indicadores regionais utilizam dados primários da Pesquisa Industrial Mensal de Produção Física (PIM-PF). Os painéis de produtos e de informantes são específicos para cada local que possui dados divulgados. O painel de produtos e de informantes acompanhado é uma amostra intencional obtida a partir das informações da Pesquisa Industrial Anual - Empresa (PIA-Empresa) e da Pesquisa Industrial Anual - Produto (PIA-Produto) dos anos de 2018 e 2019 e tem como referência a estrutura do Valor da Transformação Industrial. Para a indústria geral, segundo esta variável, os produtos selecionados alcançam, aproximadamente, os seguintes níveis de cobertura: Amazonas, 73 produtos (87%), Pará, 37 produtos (95%), Região Nordeste, 200 produtos (80%); Maranhão, 21 produtos (86%); Ceará, 100 produtos (73%); Rio Grande do Norte, 29 produtos (91%); Pernambuco, 95 produtos (87%); Bahia, 112 produtos (89%); Minas Gerais, 208 produtos (86%); Espírito Santo, 29 produtos (94%); Rio de Janeiro, 143 produtos (90%); São Paulo, 524 produtos (86%); Paraná, 222 produtos (81%); Santa Catarina, 248 produtos (83%); Rio Grande do Sul, 222 produtos (83%); Mato Grosso do Sul, 12 produtos (85%); Mato Grosso, 29 produtos (81%); e Goiás, 90 produtos (82%).

2 - O critério de seleção para as Unidades da Federação que possuem os seus dados divulgados foi o de incluir aqueles que responderam por pelo menos 0,5% do Valor da Transformação Industrial, tomando-se como referência o resultado da PIA-Empresa de 2019, além da Região Nordeste.

3 - A base de ponderação dos indicadores é fixa e tem como referência a estrutura do Valor da Transformação Industrial referente ao ano de 2019. Assim, os pesos atribuídos para as atividades e produtos estão baseados nas pesquisas anuais da indústria de 2019.

4 - A fórmula de cálculo, nos diversos níveis de agregação, baseia-se em uma adaptação do índice de Laspeyres - base fixa em cadeia (com atualização de pesos). Assim, os índices são definidos como médias ponderadas de relativos de quantidades cujos pesos são definidos pelo valor de cada produto, estimado a partir das quantidades vigentes no mês de comparação (t-1) e dos preços do

período base. Conseqüentemente, à medida que um produto apresenta variação de quantum superior à média dos seus congêneres cresce sua importância no seu respectivo segmento industrial de origem. Analogamente, esses movimentos são observados em todos os níveis.

5 - São divulgados cinco tipos de índices:

- **ÍNDICE BASE FIXA MENSAL (NÚMERO-ÍNDICE)**: compara a produção do mês de referência do índice com a média mensal produzida no ano base da pesquisa (2012);
- **ÍNDICE MÊS/MÊS ANTERIOR**: compara a produção do mês de referência do índice com a do mês imediatamente anterior. As séries são obtidas a partir do índice de base fixa mensal ajustado sazonalmente e são divulgadas somente para a indústria geral;
- **ÍNDICE MENSAL**: compara a produção do mês de referência do índice em relação a igual mês do ano anterior;
- **ÍNDICE ACUMULADO NO ANO**: compara a produção acumulada no ano, de janeiro até o mês de referência do índice, em relação a igual período do ano anterior;
- **ÍNDICE ACUMULADO NOS ÚLTIMOS 12 MESES**: compara a produção acumulada nos últimos 12 meses de referência do índice em relação a igual período imediatamente anterior.

6 - Foi realizado o encadeamento das séries de Índices de Base Fixa, encerradas em dezembro de 2022 (base média 2012 = 100), com a série que se iniciou em janeiro de 2022 (base 2022 = 100). A série encadeada tem como referência a média mensal de 2022 = 100 e não altera os resultados das séries dos índices anteriores a 2022 nas seguintes comparações: mês contra igual mês do ano anterior, acumulado no ano e acumulado nos últimos 12 meses. Vale destacar que, em termos regionais, o encadeamento foi realizado para as atividades em que houve uma relativa aderência entre as duas séries.

7 - O ajuste sazonal das séries foi obtido utilizando-se o software X-13 ARIMA-SEATS, U.S. Census Bureau. Considera-se, além dos efeitos sazonais,

o tratamento específico para o efeito calendário (Trading Day - TD), a identificação de outliers e a correção de dias úteis para feriados móveis (Carnaval, Corpus Christi e Páscoa). Para os feriados de Carnaval e Corpus Christi utilizou-se o programa GENHOL (Generate Holiday Regression Variables), disponibilizado pelo U.S. Census Bureau, de modo a gerar a matriz de coeficientes de regressão. A modelagem foi definida com a série de 276 meses (de janeiro de 2002 a dezembro de 2024) para a indústria geral de cada local, com exceção da de Mato Grosso, que foi definida por 156 meses de informações (de janeiro de 2012 a dezembro de 2024). Maranhão, Rio Grande do Norte e Mato Grosso do Sul não terão séries ajustadas sazonalmente nesse momento, por conta do número reduzido de informações para a realização do ajuste sazonal. Os modelos adotados nas séries divulgadas são os seguintes:

**PESQUISA INDUSTRIAL MENSAL PRODUÇÃO FÍSICA – REGIONAL**

**Modelos de ajustamento sazonal - Região Nordeste e Unidades da Federação Seleccionadas  
Pesquisa Industrial Mensal - Produção Física - Regional**

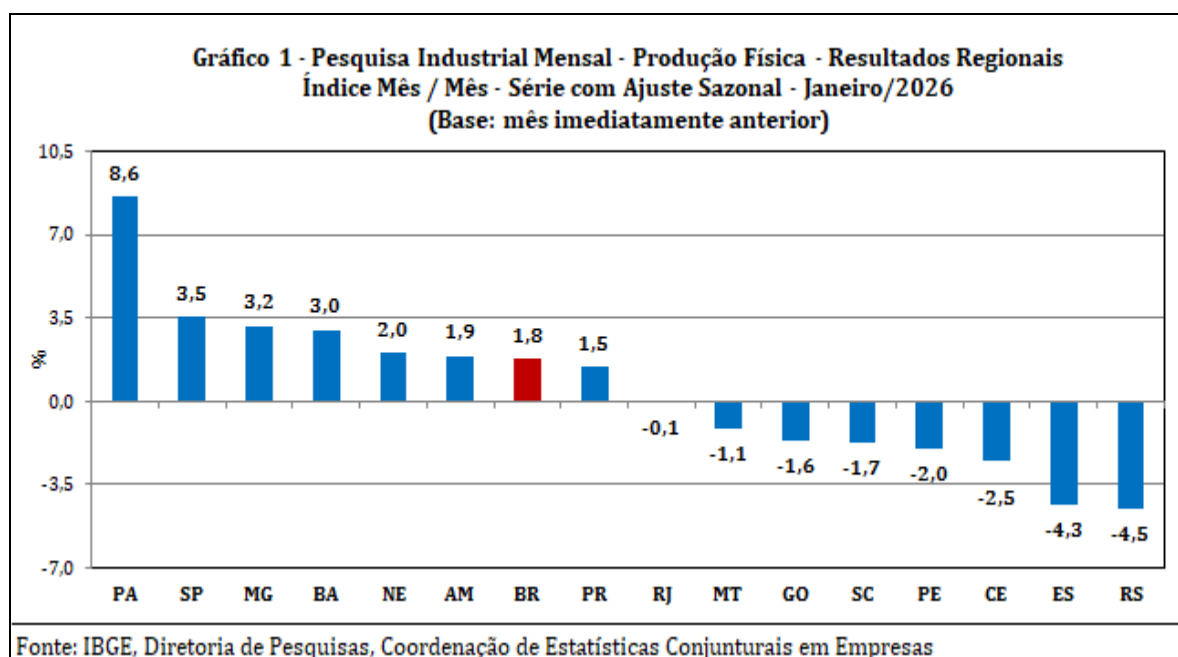
LOCAL	DECOMPOSIÇÃO	MODELO ARIMA	REGRESSÃO (REGARIMA)
NE	Aditivo	(1 1 1)(0 1 1)	Efeito Calendário, Páscoa[1], AO2018.Mai, AO2019.Mar, TC2020.Mar, TC2020.Abr, LS2021.Mar
AM	Aditivo	(2 1 2)(0 1 1)	Carnaval e Corpus Christi, Efeito Calendário, AO2012.Jul, TC2020.Abr
PA	Multiplicativo	(2 1 2)(0 1 1)	TC2013.Abr, AO2019.Abr, AO2022.Mai
CE	Aditivo	(0 1 2) (1 1 1)	Carnaval e Corpus Christi, Efeito Calendário, Páscoa[8], TC2020.Mar, TC2020.Abr, AO2020.Mai, LS2020.Jul, LS2021.Mar
PE	Aditivo	(1 0 0)(0 1 1)	Efeito Calendário, Páscoa[1], TC2015.Jan, TC2020.Abr
BA	Aditivo	(2 1 2)(0 1 1)	Efeito Calendário, Páscoa[1], AO2015.Fev
MG	Aditivo	(0 1 1)(0 1 1)	Carnaval e Corpus Christi, Efeito Calendário, Páscoa[8], LS2008.Nov, TC2008.Dez, TC2020.Abr
ES	Aditivo	(0 1 2)(0 1 1)	Carnaval e Corpus Christi, LS2008.Nov, LS2015.Nov
RJ	Aditivo	(0 1 2)(0 1 1)	Carnaval e Corpus Christi, Efeito Calendário, AO2012.Jan, TC2020.Abr
SP	Aditivo	(0 1 2)(0 1 1)	Carnaval e Corpus Christi, Efeito Calendário, Páscoa[1], LS2008.Dez, AO2018.Mai, AO2020.Mar, TC2020.Abr
PR	Aditivo	(0 1 1)(0 1 1)	Carnaval e Corpus Christi, Efeito Calendário, Páscoa[1], LS2008.Dez, LS2012.Jan, AO2018.Mai, TC2020.Abr, AO2022.Out
SC	Aditivo	(0 1 2) (2 1 1)	Carnaval e Corpus Christi, Efeito Calendário, Páscoa[1], AO2018.Mai, LS2020.Mar, TC2020.Abr
RS	Aditivo	(1 0 1)(1 1 1)	Carnaval e Corpus Christi, Efeito Calendário, Páscoa[1], AO2018.Mai, TC2020.Mar, TC2020.Abr, AO2024.Mai
GO	Aditivo	(0 1 1) (1 1 1)	Efeito Calendário, Páscoa[1], TC2012.Jan, AO2018.Mai
MT	Aditivo	(0 1 2)(0 1 1)	AO2016.Out, LS2021.Nov

Fonte: IBGE, Diretoria de Pesquisas, Pesquisa Industrial Mensal – Produção Física.

8 - Os índices apresentados neste documento estão sujeitos à retificação nos dados primários por parte dos informantes da pesquisa, sendo incorporadas revisões a partir de janeiro do ano anterior ao de referência da pesquisa. Os dados ajustados sazonalmente podem ser revisados desde o início da sua série histórica a cada divulgação. Informações mais detalhadas sobre os procedimentos metodológicos podem ser solicitadas no portal do IBGE, dentro da página "Canais de Atendimento" (<https://www.ibge.gov.br/atendimento.html>); atendimento telefônico 0800-721-8181; ou na Coordenação da Pesquisa - Rua Pacheco Leão, 1235 - 5º andar - B - Jardim Botânico - CEP 22.460-905 - Rio de Janeiro - RJ, telefone: (21) 2142-4513 / (21) 2142-4512.

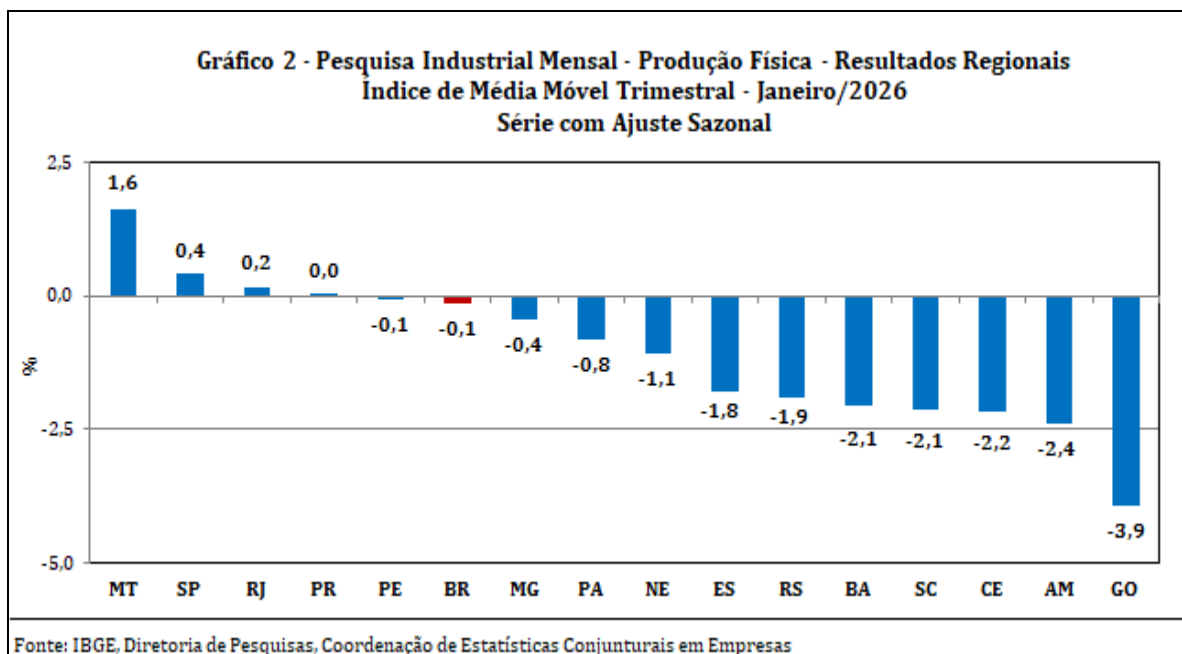
## Comentários

Em janeiro de 2026, a produção industrial nacional mostrou crescimento de 1,8% frente ao mês imediatamente anterior, na série livre de influências sazonais, com sete dos quinze locais pesquisados apontando resultados positivos. Nesse mês, Pará (8,6%) assinalou a expansão mais acentuada e interrompeu quatro meses consecutivos de taxas negativas, período em que acumulou redução de 13,2%. São Paulo (3,5%), Minas Gerais (3,2%), Bahia (3,0%), Região Nordeste (2,0%) e Amazonas (1,9%) também registraram avanços mais intensos do que a média nacional (1,8%), enquanto Paraná (1,5%) completou o conjunto de locais com índices positivos em janeiro de 2026. Por outro lado, Rio Grande do Sul (-4,5%) e Espírito Santo (-4,3%) assinalaram os recuos mais elevados neste mês, com ambos marcando o segundo mês seguido de queda na produção, período em que acumularam perdas de 5,7% e 10,0%, respectivamente. Ceará (-2,5%), Pernambuco (-2,0%), Santa Catarina (-1,7%), Goiás (-1,6%), Mato Grosso (-1,1%) e Rio de Janeiro (-0,1%) também mostraram resultados negativos no primeiro mês de 2026.



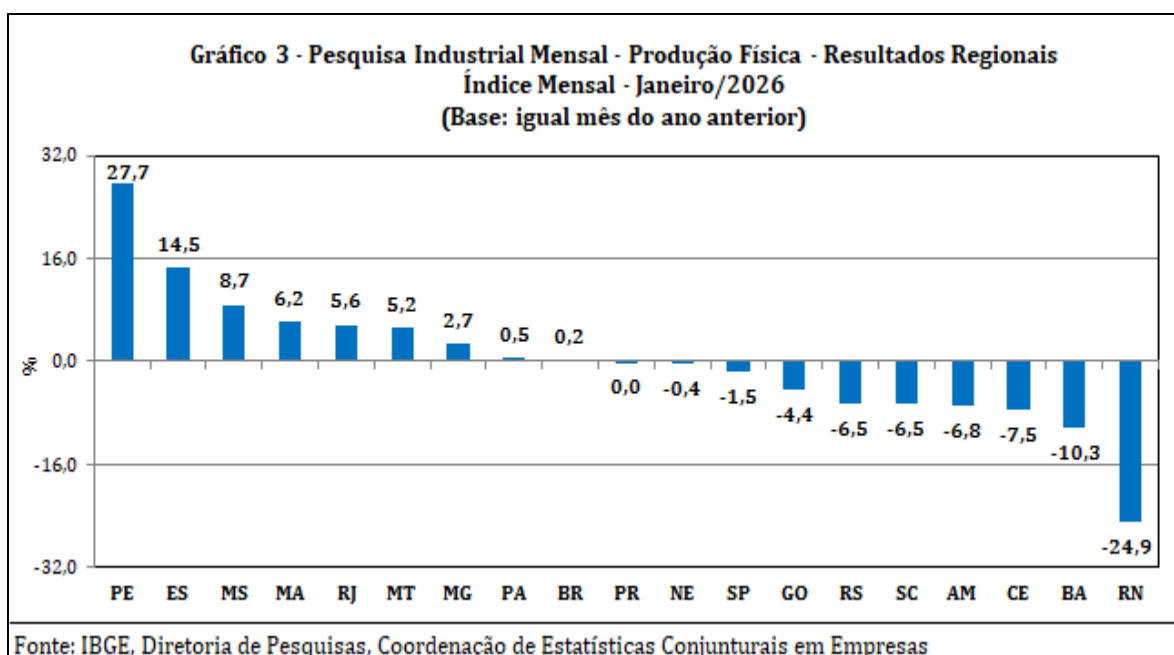
Ainda na série com ajuste sazonal, a evolução do índice de média móvel trimestral para o total da indústria mostrou variação negativa de 0,1% no trimestre encerrado em janeiro de 2026 frente ao nível do mês anterior e permaneceu com a trajetória descendente iniciada em outubro de 2025. Em termos regionais, ainda em relação ao movimento deste índice na margem, onze dos quinze

locais pesquisados apontaram resultados negativos neste mês, com destaque para os recuos mais acentuados registrados por Goiás (-3,9%), Amazonas (-2,4%), Ceará (-2,2%), Santa Catarina (-2,1%), Bahia (-2,1%), Rio Grande do Sul (-1,9%) e Espírito Santo (-1,8%). Por outro lado, Mato Grosso (1,6%) mostrou o avanço mais elevado em janeiro de 2026.



Na comparação com igual mês do ano anterior, o setor industrial mostrou variação positiva de 0,2% em janeiro de 2026, com oito dos dezoito locais pesquisados apontando expansão na produção. Vale citar que janeiro de 2026 (21 dias) teve 1 dia útil a menos que igual mês do ano anterior (22). Pernambuco (27,7%) e Espírito Santo (14,5%) assinalaram avanços de dois dígitos e os mais acentuados neste mês, impulsionados, principalmente, pelo comportamento positivo observado nas atividades de coque, produtos derivados do petróleo e biocombustíveis (óleo diesel, óleos combustíveis e gás liquefeito de petróleo), máquinas, aparelhos e materiais elétricos (baterias ou acumuladores elétricos para veículos automotores), metalurgia (lingotes, blocos, tarugos ou placas de aço ao carbono, vergalhões de aço ao carbono e chumbo em formas brutas), produtos alimentícios (açúcar refinado e cristal, carnes e miudezas de aves congeladas, frescas ou refrigeradas, pães e bolos, bombons e chocolates em barras, margarina e produtos embutidos ou de salami e outras preparações de carnes de suínos) e produtos químicos (tereftalato de polietileno, ácido

tereftálico e seus sais, desinfetantes e sabões ou detergentes líquidos), no primeiro local; e de indústrias extrativas (minérios de ferro pelletizados ou sinterizados, gás natural e óleos brutos de petróleo) e metalurgia (lingotes, blocos, tarugos ou placas de aço ao carbono e bobinas a quente de aço ao carbono), no segundo. Mato Grosso do Sul (8,7%), Maranhão (6,2%), Rio de Janeiro (5,6%), Mato Grosso (5,2%), Minas Gerais (2,7%) e Pará (0,5%) completaram o conjunto de locais com crescimento na produção no índice mensal de janeiro de 2026. Paraná, ao marcar variação nula (0,0%) neste mês, repetiu o patamar de produção registrado em janeiro de 2025. Por outro lado, Rio Grande do Norte (-24,9%) e Bahia (-10,3%) assinalaram recuos de dois dígitos e os mais elevados em janeiro de 2026, pressionados, em grande parte, pelas atividades de coque, produtos derivados do petróleo e biocombustíveis (óleo diesel), no primeiro local; e de coque, produtos derivados do petróleo e biocombustíveis (óleo diesel, gasolina automotiva, querosenes de aviação e gás liquefeito de petróleo) e máquinas, aparelhos e materiais elétricos (ventiladores ou circuladores para uso doméstico, eletrodos, escovas e outros artigos de carvão ou grafita para usos elétricos e eletroportáteis domésticos), no segundo. Ceará (-7,5%), Amazonas (-6,8%), Santa Catarina (-6,5%), Rio Grande do Sul (-6,5%), Goiás (-4,4%), São Paulo (-1,5%) e Região Nordeste (-0,4%) registraram os demais resultados negativos no índice mensal do primeiro mês de 2026.



No confronto do resultado do último trimestre de 2025 com o do índice mensal de janeiro de 2026, ambas as comparações contra iguais períodos do ano anterior, oito dos dezoito locais pesquisados mostraram ganho de dinamismo, acompanhando, assim, o movimento observado no total nacional, que passou de -0,7% para 0,2%. Em termos regionais, Pernambuco (de 1,8% para 27,7%), Mato Grosso do Sul (de -12,9% para 8,7%), Pará (de -9,4% para 0,5%), Maranhão (de -2,9% para 6,2%) e Mato Grosso (de -3,9% para 5,2%) apontaram os ganhos mais acentuados entre os dois períodos, enquanto Rio Grande do Norte (de -7,5% para -24,9%), Espírito Santo (de 24,4% para 14,5%), Goiás (de 4,4% para -4,4%), Rio Grande do Sul (de 2,1% para -6,5%), Bahia (de -1,8% para -10,3%), Amazonas (de 0,8% para -6,8%), Santa Catarina (de 0,2% para -6,5%) e Ceará (de -1,4% para -7,5%) assinalaram as principais perdas.

<b>Quadro 1 - Indicadores da Produção Industrial</b>					
<b>Pesquisa Industrial Mensal - Produção Física - Resultados Regionais</b>					
<b>(Base: Igual período do ano anterior)</b>					
<b>Locais</b>	<b>Varição percentual (%)</b>				
	<b>1º Tri/25</b>	<b>2º Tri/25</b>	<b>3º Tri/25</b>	<b>4º Tri/25</b>	<b>Jan/26</b>
Amazonas	-2,9	4,1	-1,4	0,8	-6,8
Pará	5,1	8,5	1,8	-9,4	0,5
Região Nordeste	-4,2	-0,2	1,6	-0,5	-0,4
Maranhão	-9,4	-2,4	-6,3	-2,9	6,2
Ceará	-0,7	-0,3	-0,4	-1,4	-7,5
Rio Grande do Norte	-19,6	-17,1	-1,0	-7,5	-24,9
Pernambuco	-20,7	-0,2	2,3	1,8	27,7
Bahia	2,8	-1,6	1,8	-1,8	-10,3
Minas Gerais	0,6	3,2	-1,7	3,3	2,7
Espírito Santo	-5,5	11,8	16,1	24,4	14,5
Rio de Janeiro	-0,7	5,9	7,0	8,0	5,6
São Paulo	1,7	-4,7	-1,1	-4,3	-1,5
Paraná	6,3	-0,1	-1,7	-2,1	0,0
Santa Catarina	8,1	2,7	2,4	0,2	-6,5
Rio Grande do Sul	0,8	3,3	2,8	2,1	-6,5
Mato Grosso do Sul	0,9	-18,5	-16,3	-12,9	8,7
Mato Grosso	4,6	-8,2	-13,1	-3,9	5,2
Goiás	0,2	1,8	2,7	4,4	-4,4
<b>Brasil</b>	<b>2,0</b>	<b>0,6</b>	<b>0,5</b>	<b>-0,7</b>	<b>0,2</b>

Fonte: IBGE, Diretoria de Pesquisas, Coordenação de Estatísticas Conjunturais em Empresas

A taxa anualizada, indicador acumulado nos últimos doze meses, ao crescer 0,5% em janeiro de 2026, permaneceu positiva, mas prosseguiu assinalando perda de ritmo frente aos resultados dos meses anteriores. Em termos regionais, oito dos dezoito locais pesquisados registraram taxas positivas em janeiro de 2026, mas dez apontaram menor dinamismo frente aos índices de dezembro de 2025. Bahia

(de 0,3% para -1,0%), Santa Catarina (de 3,2% para 2,0%), Rio Grande do Sul (de 2,3% para 1,2%), Rio Grande do Norte (de -11,8% para -12,5%), Ceará (de -0,7% para -1,3%) e Amazonas (de 0,1% para -0,4%) assinalaram as perdas mais acentuadas entre dezembro de 2025 e janeiro de 2026, enquanto Pernambuco (de -3,8% para -0,6%), Espírito Santo (de 11,6% para 13,6%), Maranhão (de -5,3% para -3,9%), Mato Grosso do Sul (de -12,8% para -12,1%) e Rio de Janeiro (de 5,1% para 5,7%) mostraram os principais ganhos entre os dois períodos.

<b>Quadro 2 - Indicadores da Produção Industrial</b>		
<b>Pesquisa Industrial Mensal - Produção Física - Resultados Regionais</b>		
<b>Índice Acumulado nos Últimos Doze Meses</b>		
<b>(Base: Últimos doze meses anteriores)</b>		
<b>Locais</b>	<b>Variação percentual (%)</b>	
	<b>Dezembro/2025</b>	<b>Janeiro/2026</b>
Amazonas	0,1	-0,4
Pará	0,8	0,7
Região Nordeste	-0,8	-0,6
Maranhão	-5,3	-3,9
Ceará	-0,7	-1,3
Rio Grande do Norte	-11,8	-12,5
Pernambuco	-3,8	-0,6
Bahia	0,3	-1,0
Minas Gerais	1,3	1,5
Espírito Santo	11,6	13,6
Rio de Janeiro	5,1	5,7
São Paulo	-2,2	-2,4
Paraná	0,4	0,3
Santa Catarina	3,2	2,0
Rio Grande do Sul	2,3	1,2
Mato Grosso do Sul	-12,8	-12,1
Mato Grosso	-5,9	-5,6
Goiás	2,4	2,0
<b>Brasil</b>	<b>0,6</b>	<b>0,5</b>

Fonte: IBGE, Diretoria de Pesquisas, Coordenação de Estatísticas Conjunturais em Empresas

**Tabela 1 - Indicadores Conjunturais da Indústria  
Resultados Regionais  
Janeiro/2026**

Locais	Variação (%)			
	Janeiro 2026/Dezembro 2025 (1)	Janeiro 2026/Janeiro 2025	Acumulado Janeiro-Janeiro	Acumulado nos últimos 12 meses
Amazonas	1,9	-6,8	-6,8	-0,4
Pará	8,6	0,5	0,5	0,7
Região Nordeste	2,0	-0,4	-0,4	-0,6
Maranhão	-	6,2	6,2	-3,9
Ceará	-2,5	-7,5	-7,5	-1,3
Rio Grande do Norte	-	-24,9	-24,9	-12,5
Pernambuco	-2,0	27,7	27,7	-0,6
Bahia	3,0	-10,3	-10,3	-1,0
Minas Gerais	3,2	2,7	2,7	1,5
Espírito Santo	-4,3	14,5	14,5	13,6
Rio de Janeiro	-0,1	5,6	5,6	5,7
São Paulo	3,5	-1,5	-1,5	-2,4
Paraná	1,5	0,0	0,0	0,3
Santa Catarina	-1,7	-6,5	-6,5	2,0
Rio Grande do Sul	-4,5	-6,5	-6,5	1,2
Mato Grosso do Sul	-	8,7	8,7	-12,1
Mato Grosso	-1,1	5,2	5,2	-5,6
Goiás	-1,6	-4,4	-4,4	2,0
<b>Brasil</b>	<b>1,8</b>	<b>0,2</b>	<b>0,2</b>	<b>0,5</b>

Fonte: IBGE, Diretoria de Pesquisas, Coordenação de Estatísticas Conjunturais em Empresas.

(1) Série com ajuste sazonal

**Quadro 3.1 - Composição da Taxa de Crescimento da Indústria Geral (p.p.) - Amazonas(1)  
Janeiro de 2026**

Atividade de Indústria (2)	Janeiro 2026 / Janeiro 2025	Acumulado Janeiro - Janeiro	Acumulado nos Últimos 12 Meses
Indústrias Extrativas	0,23	0,23	-0,09
Alimentos	-	-	-
Bebidas	-0,37	-0,37	0,05
Fumo	-	-	-
Têxtil	-	-	-
Vestuário	-	-	-
Produtos de Couro e Calçados	-	-	-
Madeira	-	-	-
Papel e Celulose	-	-	-
Impressão	-	-	-
Refino e Biocombs.	-0,74	-0,74	-0,65
Produtos Químicos	0,78	0,78	1,73
Farmacêutica	-	-	-
Borracha e Plástico	-0,69	-0,69	0,05
Minerais Não-Metálicos	-	-	-
Metalurgia	-	-	-
Produtos de Metal	-0,92	-0,92	-0,01
Equips. de Informática, Prods. Eletrônicos e Ópticos	-0,34	-0,34	-2,50
Máquinas, Aparelhos e Materiais Elétricos	-1,31	-1,31	-0,25
Máquinas e Equips.	-4,51	-4,51	-0,16
Veículos Automotores	-	-	-
Outros Transportes	1,78	1,78	1,51
Móveis	-	-	-
Produtos Diversos	-0,71	-0,71	-0,07
Manutenção, Repar. & Instal.	-	-	-
<b>Indústria Geral</b>	<b>-6,8</b>	<b>-6,8</b>	<b>-0,4</b>

Fonte: IBGE, Diretoria de Pesquisas, Coordenação de Estatísticas Conjunturais em Empresas.

(1)  $C = (I_g - 100) \cdot K$ ; onde: C = Participação da atividade na formação do total da taxa de crescimento; I<sub>g</sub> = Indicador da atividade; e K = peso da atividade no total da Indústria Geral.

(2) "Descrições resumidas", utilizadas nas tabelas 3.1 a 3.18 e quadros 4.1 a 4.18, a descrição completa correspondente pode ser vista no quadro 5.

**Quadro 3.2 - Composição da Taxa de Crescimento da Indústria Geral (p.p.) - Pará(1)  
Janeiro de 2026**

Atividade de Indústria (2)	Janeiro 2026 / Janeiro 2025	Acumulado Janeiro - Janeiro	Acumulado nos Últimos 12 Meses
Indústrias Extrativas	-0,08	-0,08	-0,18
Alimentos	0,50	0,50	0,40
Bebidas	0,09	0,09	0,06
Fumo	-	-	-
Têxtil	-	-	-
Vestuário	-	-	-
Produtos de Couro e Calçados	-	-	-
Madeira	-0,23	-0,23	0,13
Papel e Celulose	0,02	0,02	0,00
Impressão	-	-	-
Refino e Biocomb..	-	-	-
Produtos Químicos	-	-	-
Farmacêutica	-	-	-
Borracha e Plástico	-	-	-
Minerais Não-Metálicos	-0,52	-0,52	-0,09
Metalurgia	0,73	0,73	0,40
Produtos de Metal	-	-	-
Equips. de Informática, Prods. Eletrônicos e Ópticos	-	-	-
Máquinas, Aparelhos e Materiais Elétricos	-	-	-
Máquinas e Equips.	-	-	-
Veículos Automotores	-	-	-
Outros Transportes	-	-	-
Móveis	-	-	-
Produtos Diversos	-	-	-
Manutenção, Repar. & Instal.	-	-	-
<b>Indústria Geral</b>	<b>0,5</b>	<b>0,5</b>	<b>0,7</b>

Fonte: IBGE, Diretoria de Pesquisas, Coordenação de Estatísticas Conjunturais em Empresas.

(1)  $C = (I_g - 100) \cdot (K)$ ; onde: C = Participação da atividade na formação do total da taxa de crescimento; I<sub>g</sub> = Indicador da atividade; e K = peso da atividade no total da Indústria Geral.

(2) "Descrições resumidas", utilizadas nas tabelas 3.1 a 3.18 e quadros 4.1 a 4.18, a descrição completa correspondente pode ser vista no quadro 5.

**Quadro 3.3 - Composição da Taxa de Crescimento da Indústria Geral (p.p.) - Região Nordeste(1)  
Janeiro de 2026**

Atividade de Indústria (2)	Janeiro 2026 / Janeiro 2025	Acumulado Janeiro - Janeiro	Acumulado nos Últimos 12 Meses
Indústrias Extrativas	0,25	0,25	0,22
Alimentos	1,05	1,05	-0,04
Bebidas	0,14	0,14	-0,19
Fumo	-	-	-
Têxtil	-0,43	-0,43	-0,24
Vestuário	0,19	0,19	0,03
Produtos de Couro e Calçados	-0,64	-0,64	-0,33
Madeira	-	-	-
Papel e Celulose	0,07	0,07	0,08
Impressão	-	-	-
Refino e Biocombus.	1,39	1,39	0,48
Produtos Químicos	-0,05	-0,05	-0,50
Farmacêutica	-	-	-
Borracha e Plástico	0,09	0,09	0,03
Minerais Não-Metálicos	0,12	0,12	0,09
Metalurgia	0,18	0,18	-0,09
Produtos de Metal	-0,08	-0,08	-0,24
Equips. de Informática, Prods. Eletrônicos e Ópticos	-	-	-
Máquinas, Aparelhos e Materiais Elétricos	-0,73	-0,73	-0,20
Máquinas e Equips.	-	-	-
Veículos Automotores	-1,96	-1,96	0,29
Outros Transportes	-	-	-
Móveis	-	-	-
Produtos Diversos	-	-	-
Manutenção, Repar. & Instal.	-	-	-
<b>Indústria Geral</b>	<b>-0,4</b>	<b>-0,4</b>	<b>-0,6</b>

Fonte: IBGE, Diretoria de Pesquisas, Coordenação de Estatísticas Conjunturais em Empresas.

(1)  $C = (I_g - 100) \cdot K$ ; onde: C = Participação da atividade na formação do total da taxa de crescimento; I<sub>g</sub> = Indicador da atividade; e K = peso da atividade no total da Indústria Geral.

(2) "Descrições resumidas", utilizadas nas tabelas 3.1 a 3.18 e quadros 4.1 a 4.18, a descrição completa correspondente pode ser vista no quadro 5.

**Quadro 3.4 - Composição da Taxa de Crescimento da Indústria Geral (p.p.) - Maranhão(1)  
Janeiro de 2026**

Atividade de Indústria (2)	Janeiro 2026 / Janeiro 2025	Acumulado Janeiro - Janeiro	Acumulado nos Últimos 12 Meses
Indústrias Extrativas	-7,30	-7,30	-5,96
Alimentos	2,84	2,84	1,04
Bebidas	1,56	1,56	-0,25
Fumo	-	-	-
Têxtil	-	-	-
Vestuário	-	-	-
Produtos de Couro e Calçados	-	-	-
Madeira	-	-	-
Papel e Celulose	6,35	6,35	1,01
Impressão	-	-	-
Refino e Biocombs.	-	-	-
Produtos Químicos	-	-	-
Farmacêutica	-	-	-
Borracha e Plástico	-	-	-
Minerais Não-Metálicos	0,26	0,26	0,06
Metalurgia	2,45	2,45	0,25
Produtos de Metal	-	-	-
Equips. de Informática, Prods. Eletrônicos e Ópticos	-	-	-
Máquinas, Aparelhos e Materiais Elétricos	-	-	-
Máquinas e Equips.	-	-	-
Veículos Automotores	-	-	-
Outros Transportes	-	-	-
Móveis	-	-	-
Produtos Diversos	-	-	-
Manutenção, Repar. & Instal.	-	-	-
<b>Indústria Geral</b>	<b>6,2</b>	<b>6,2</b>	<b>-3,9</b>

Fonte: IBGE, Diretoria de Pesquisas, Coordenação de Estatísticas Conjunturais em Empresas.

(1)  $C = (I_g - 100) \cdot (K)$ ; onde: C = Participação da atividade na formação do total da taxa de crescimento; I<sub>g</sub> = Indicador da atividade; e K = peso da atividade no total da Indústria Geral.

(2) "Descrições resumidas", utilizadas nas tabelas 3.1 a 3.18 e quadros 4.1 a 4.18, a descrição completa correspondente pode ser vista no quadro 5.

**Quadro 3.5 - Composição da Taxa de Crescimento da Indústria Geral (p.p.) - Ceará(1)  
Janeiro de 2026**

Atividade de Indústria (2)	Janeiro 2026 / Janeiro 2025	Acumulado Janeiro - Janeiro	Acumulado nos Últimos 12 Meses
Indústrias Extrativas	-	-	-
Alimentos	-3,79	-3,79	0,64
Bebidas	-0,81	-0,81	-0,55
Fumo	-	-	-
Têxtil	-1,58	-1,58	-1,12
Vestuário	0,06	0,06	-0,53
Produtos de Couro e Calçados	-1,86	-1,86	0,07
Madeira	-	-	-
Papel e Celulose	-	-	-
Impressão	-	-	-
Refino e Biocomb.:	1,51	1,51	-0,16
Produtos Químicos	0,42	0,42	1,02
Farmacêutica	-	-	-
Borracha e Plástico	-	-	-
Minerais Não-Metálicos	0,21	0,21	-0,01
Metalurgia	-0,28	-0,28	0,92
Produtos de Metal	-0,26	-0,26	-0,06
Equips. de Informática, Prods. Eletrônicos e Ópticos	-	-	-
Máquinas, Aparelhos e Materiais Elétricos	-1,15	-1,15	-1,55
Máquinas e Equips.	-	-	-
Veículos Automotores	-	-	-
Outros Transportes	-	-	-
Móveis	-	-	-
Produtos Diversos	-	-	-
Manutenção, Repar. & Instal.	-	-	-
<b>Indústria Geral</b>	<b>-7,5</b>	<b>-7,5</b>	<b>-1,3</b>

Fonte: IBGE, Diretoria de Pesquisas, Coordenação de Estatísticas Conjunturais em Empresas.

(1)  $C = (I_g - 100) \cdot (K)$ ; onde: C = Participação da atividade na formação do total da taxa de crescimento; I<sub>g</sub> = Indicador da atividade; e K = peso da atividade no total da Indústria Geral.

(2) "Descrições resumidas", utilizadas nas tabelas 3.1 a 3.18 e quadros 4.1 a 4.18, a descrição completa correspondente pode ser vista no quadro 5.

Quadro 3.6 - Composição da Taxa de Crescimento da Indústria Geral (p.p.) - Rio Grande do Norte(1)  
Janeiro de 2026

Atividade de Indústria (2)	Janeiro 2026 / Janeiro 2025	Acumulado Janeiro - Janeiro	Acumulado nos Últimos 12 Meses
Indústrias Extrativas	-0,59	-0,59	0,63
Alimentos	-0,79	-0,79	0,38
Bebidas	-	-	-
Fumo	-	-	-
Têxtil	-	-	-
Vestuário	3,44	3,44	4,15
Produtos de Couro e Calçados	-	-	-
Madeira	-	-	-
Papel e Celulose	-	-	-
Impressão	-	-	-
Refino e Biocombs.	-26,95	-26,95	-17,68
Produtos Químicos	-	-	-
Farmacêutica	-	-	-
Borracha e Plástico	-	-	-
Minerais Não-Metálicos	-	-	-
Metalurgia	-	-	-
Produtos de Metal	-	-	-
Equips. de Informática, Prods. Eletrônicos e Ópticos	-	-	-
Máquinas, Aparelhos e Materiais Elétricos	-	-	-
Máquinas e Equips.	-	-	-
Veículos Automotores	-	-	-
Outros Transportes	-	-	-
Móveis	-	-	-
Produtos Diversos	-	-	-
Manutenção, Repar. & Instal.	-	-	-
<b>Indústria Geral</b>	<b>-24,9</b>	<b>-24,9</b>	<b>-12,5</b>

Fonte: IBGE, Diretoria de Pesquisas, Coordenação de Estatísticas Conjunturais em Empresas.

(1)  $C = (I_g - 100) \cdot (K)$ ; onde: C = Participação da atividade na formação do total da taxa de crescimento; I<sub>g</sub> = Indicador da atividade; e K = peso da atividade no total da Indústria Geral.

(2) "Descrições resumidas", utilizadas nas tabelas 3.1 a 3.18 e quadros 4.1 a 4.18, a descrição completa correspondente pode ser vista no quadro 5.

**Quadro 3.7 - Composição da Taxa de Crescimento da Indústria Geral (p.p.) - Pernambuco(1)  
Janeiro de 2026**

Atividade de Indústria (2)	Janeiro 2026 / Janeiro 2025	Acumulado Janeiro - Janeiro	Acumulado nos Últimos 12 Meses
Indústrias Extrativas	-	-	-
Alimentos	1,26	1,26	-0,23
Bebidas	0,25	0,25	-0,07
Fumo	-	-	-
Têxtil	-	-	-
Vestuário	-	-	-
Produtos de Couro e Calçados	-	-	-
Madeira	-	-	-
Papel e Celulose	0,09	0,09	0,04
Impressão	-	-	-
Refino e Biocombus.	26,43	26,43	0,45
Produtos Químicos	1,25	1,25	-0,47
Farmacêutica	-	-	-
Borracha e Plástico	0,42	0,42	-0,12
Minerais Não-Metálicos	0,13	0,13	-0,09
Metalurgia	2,41	2,41	0,07
Produtos de Metal	-0,84	-0,84	-0,78
Equips. de Informática, Prods. Eletrônicos e Ópticos	-	-	-
Máquinas, Aparelhos e Materiais Elétricos	2,59	2,59	0,48
Máquinas e Equips.	-	-	-
Veículos Automotores	-5,75	-5,75	0,87
Outros Transportes	-0,53	-0,53	-0,73
Móveis	-	-	-
Produtos Diversos	-	-	-
Manutenção, Repar. & Instal.	-	-	-
<b>Indústria Geral</b>	<b>27,7</b>	<b>27,7</b>	<b>-0,6</b>

Fonte: IBGE, Diretoria de Pesquisas, Coordenação de Estatísticas Conjunturais em Empresas.

(1)  $C = (I_g - 100) \cdot (K)$ ; onde: C = Participação da atividade na formação do total da taxa de crescimento; I<sub>g</sub> = Indicador da atividade; e K = peso da atividade no total da Indústria Geral.

(2) "Descrições resumidas", utilizadas nas tabelas 3.1 a 3.18 e quadros 4.1 a 4.18, a descrição completa correspondente pode ser vista no quadro 5.

**Quadro 3.8 - Composição da Taxa de Crescimento da Indústria Geral (p.p.) - Bahia(1)  
Janeiro de 2026**

Atividade de Indústria (2)	Janeiro 2026 / Janeiro 2025	Acumulado Janeiro - Janeiro	Acumulado nos Últimos 12 Meses
Indústrias Extrativas	-0,07	-0,07	0,00
Alimentos	1,06	1,06	-0,02
Bebidas	-0,08	-0,08	-0,14
Fumo	-	-	-
Têxtil	-	-	-
Vestuário	-	-	-
Produtos de Couro e Calçados	-0,83	-0,83	-0,41
Madeira	-	-	-
Papel e Celulose	-0,86	-0,86	-0,02
Impressão	-	-	-
Refino e Biocomb.	-7,39	-7,39	0,89
Produtos Químicos	-0,54	-0,54	-1,11
Farmacêutica	-	-	-
Borracha e Plástico	-0,10	-0,10	-0,20
Minerais Não-Metálicos	0,05	0,05	0,08
Metalurgia	-0,38	-0,38	-0,11
Produtos de Metal	-	-	-
Equips. de Informática, Prods. Eletrônicos e Ópticos	-	-	-
Máquinas, Aparelhos e Materiais Elétricos	-1,12	-1,12	0,08
Máquinas e Equips.	-	-	-
Veículos Automotores	-	-	-
Outros Transportes	-	-	-
Móveis	-	-	-
Produtos Diversos	-	-	-
Manutenção, Repar. & Instal.	-	-	-
<b>Indústria Geral</b>	<b>-10,3</b>	<b>-10,3</b>	<b>-1,0</b>

Fonte: IBGE, Diretoria de Pesquisas, Coordenação de Estatísticas Conjunturais em Empresas.

(1)  $C = (I_g - 100) \cdot (K)$ ; onde: C = Participação da atividade na formação do total da taxa de crescimento; I<sub>g</sub> = Indicador da atividade; e K = peso da atividade no total da Indústria Geral.

(2) "Descrições resumidas", utilizadas nas tabelas 3.1 a 3.18 e quadros 4.1 a 4.18, a descrição completa correspondente pode ser vista no quadro 5.

**Quadro 3.9 - Composição da Taxa de Crescimento da Indústria Geral (p.p.) - Minas Gerais(1)  
Janeiro de 2026**

Atividade de Indústria (2)	Janeiro 2026 / Janeiro 2025	Acumulado Janeiro - Janeiro	Acumulado nos Últimos 12 Meses
Indústrias Extrativas	3,93	3,93	1,35
Alimentos	0,15	0,15	0,25
Bebidas	0,23	0,23	0,03
Fumo	0,15	0,15	0,01
Têxtil	-	-	-
Vestuário	-	-	-
Produtos de Couro e Calçados	-	-	-
Madeira	-	-	-
Papel e Celulose	0,14	0,14	0,20
Impressão	-	-	-
Refino e Biocomb..	-0,06	-0,06	-0,47
Produtos Químicos	-0,50	-0,50	-0,16
Farmacêutica	-	-	-
Borracha e Plástico	-0,05	-0,05	0,00
Minerais Não-Metálicos	-0,37	-0,37	-0,21
Metalurgia	0,46	0,46	0,38
Produtos de Metal	-0,52	-0,52	-0,19
Equips. de Informática, Prods. Eletrônicos e Ópticos	-	-	-
Máquinas, Aparelhos e Materiais Elétricos	-0,33	-0,33	-0,31
Máquinas e Equips.	-0,21	-0,21	0,12
Veículos Automotores	-0,30	-0,30	0,51
Outros Transportes	-	-	-
Móveis	-	-	-
Produtos Diversos	-	-	-
Manutenção, Repar. & Instal.	-	-	-
<b>Indústria Geral</b>	<b>2,7</b>	<b>2,7</b>	<b>1,5</b>

Fonte: IBGE, Diretoria de Pesquisas, Coordenação de Estatísticas Conjunturais em Empresas.

(1)  $C = (I_g - 100) \cdot K$ ; onde: C = Participação da atividade na formação do total da taxa de crescimento; I<sub>g</sub> = Indicador da atividade; e K = peso da atividade no total da Indústria Geral.

(2) "Descrições resumidas", utilizadas nas tabelas 3.1 a 3.18 e quadros 4.1 a 4.18, a descrição completa correspondente pode ser vista no quadro 5.

**Quadro 3.10 - Composição da Taxa de Crescimento da Indústria Geral (p.p.) - Espírito Santo(1)  
Janeiro de 2026**

Atividade de Indústria (2)	Janeiro 2026 / Janeiro 2025	Acumulado Janeiro - Janeiro	Acumulado nos Últimos 12 Meses
Indústrias Extrativas	13,64	13,64	13,78
Alimentos	-0,64	-0,64	-0,09
Bebidas	-	-	-
Fumo	-	-	-
Têxtil	-	-	-
Vestuário	-	-	-
Produtos de Couro e Calçados	-	-	-
Madeira	-	-	-
Papel e Celulose	-1,14	-1,14	-0,31
Impressão	-	-	-
Refino e Biocomb..	-	-	-
Produtos Químicos	-	-	-
Farmacêutica	-	-	-
Borracha e Plástico	-	-	-
Minerais Não-Metálicos	0,62	0,62	-0,16
Metalurgia	1,98	1,98	0,35
Produtos de Metal	-	-	-
Equips. de Informática, Prods. Eletrônicos e Ópticos	-	-	-
Máquinas, Aparelhos e Materiais Elétricos	-	-	-
Máquinas e Equips.	-	-	-
Veículos Automotores	-	-	-
Outros Transportes	-	-	-
Móveis	-	-	-
Produtos Diversos	-	-	-
Manutenção, Repar. & Instal.	-	-	-
<b>Indústria Geral</b>	<b>14,5</b>	<b>14,5</b>	<b>13,6</b>

Fonte: IBGE, Diretoria de Pesquisas, Coordenação de Estatísticas Conjunturais em Empresas.

(1)  $C = (I_g - 100) \cdot (K)$ ; onde: C = Participação da atividade na formação do total da taxa de crescimento; I<sub>g</sub> = Indicador da atividade; e K = peso da atividade no total da Indústria Geral.

(2) "Descrições resumidas", utilizadas nas tabelas 3.1 a 3.18 e quadros 4.1 a 4.18, a descrição completa correspondente pode ser vista no quadro 5.

Quadro 3.11 - Composição da Taxa de Crescimento da Indústria Geral (p.p.) - Rio de Janeiro(1)  
Janeiro de 2026

Atividade de Indústria (2)	Janeiro 2026 / Janeiro 2025	Acumulado Janeiro - Janeiro	Acumulado nos Últimos 12 Meses
Indústrias Extrativas	8,05	8,05	5,53
Alimentos	-0,51	-0,51	0,08
Bebidas	0,03	0,03	-0,15
Fumo	-	-	-
Têxtil	-	-	-
Vestuário	0,63	0,63	-0,06
Produtos de Couro e Calçados	-	-	-
Madeira	-	-	-
Papel e Celulose	-	-	-
Impressão	-	-	-
Refino e Biocombs.	-1,22	-1,22	-0,73
Produtos Químicos	-1,12	-1,12	-0,01
Farmacêutica	0,06	0,06	0,14
Borracha e Plástico	0,04	0,04	-0,06
Minerais Não-Metálicos	-0,03	-0,03	0,01
Metalurgia	-0,54	-0,54	0,05
Produtos de Metal	-0,11	-0,11	-0,04
Equips. de Informática, Prods. Eletrônicos e Ópticos	-	-	-
Máquinas, Aparelhos e Materiais Elétricos	-	-	-
Máquinas e Equips.	-0,10	-0,10	0,22
Veículos Automotores	-0,10	-0,10	0,10
Outros Transportes	0,07	0,07	0,09
Móveis	-	-	-
Produtos Diversos	-	-	-
Manutenção, Repar. & Instal.	0,49	0,49	0,55
<b>Indústria Geral</b>	<b>5,6</b>	<b>5,6</b>	<b>5,7</b>

Fonte: IBGE, Diretoria de Pesquisas, Coordenação de Estatísticas Conjunturais em Empresas.

(1)  $C = (I_g - 100) \cdot (K)$ ; onde: C = Participação da atividade na formação do total da taxa de crescimento; I<sub>g</sub> = Indicador da atividade; e K = peso da atividade no total da Indústria Geral.

(2) "Descrições resumidas", utilizadas nas tabelas 3.1 a 3.18 e quadros 4.1 a 4.18, a descrição completa correspondente pode ser vista no quadro 5.

**Quadro 3.12 - Composição da Taxa de Crescimento da Indústria Geral (p.p.) - São Paulo(1)  
Janeiro de 2026**

Atividade de Indústria (2)	Janeiro 2026 / Janeiro 2025	Acumulado Janeiro - Janeiro	Acumulado nos Últimos 12 Meses
Indústrias Extrativas	-0,02	-0,02	-0,20
Alimentos	0,09	0,09	0,08
Bebidas	0,11	0,11	-0,10
Fumo	-	-	-
Têxtil	-0,11	-0,11	0,04
Vestuário	-0,06	-0,06	-0,01
Produtos de Couro e Calçados	-	-	-
Madeira	-	-	-
Papel e Celulose	-0,10	-0,10	-0,14
Impressão	-	-	-
Refino e Biocomb. s.	-0,78	-0,78	-1,25
Produtos Químicos	-0,36	-0,36	0,23
Farmacêutica	0,27	0,27	-0,67
Borracha e Plástico	-0,11	-0,11	0,10
Minerais Não-Metálicos	-0,01	-0,01	0,02
Metalurgia	-0,31	-0,31	-0,08
Produtos de Metal	-0,15	-0,15	-0,14
Equips. de Informática, Prods. Eletrônicos e Ópticos	-0,26	-0,26	-0,06
Máquinas, Aparelhos e Materiais Elétricos	-0,01	-0,01	-0,26
Máquinas e Equips.	0,46	0,46	0,31
Veículos Automotores	-0,07	-0,07	-0,17
Outros Transportes	-0,09	-0,09	-0,08
Móveis	-	-	-
Produtos Diversos	-	-	-
Manutenção, Repar. & Instal.	-	-	-
<b>Indústria Geral</b>	<b>-1,5</b>	<b>-1,5</b>	<b>-2,4</b>

Fonte: IBGE, Diretoria de Pesquisas, Coordenação de Estatísticas Conjunturais em Empresas.

(1)  $C = (I_g - 100) \cdot (K)$ ; onde: C = Participação da atividade na formação do total da taxa de crescimento; I<sub>g</sub> = Indicador da atividade; e K = peso da atividade no total da Indústria Geral.

(2) "Descrições resumidas", utilizadas nas tabelas 3.1 a 3.18 e quadros 4.1 a 4.18, a descrição completa correspondente pode ser vista no quadro 5.

**Quadro 3.13 - Composição da Taxa de Crescimento da Indústria Geral (p.p.) - Paraná(1)  
Janeiro de 2026**

Atividade de Indústria (2)	Janeiro 2026 / Janeiro 2025	Acumulado Janeiro - Janeiro	Acumulado nos Últimos 12 Meses
Indústrias Extrativas	-	-	-
Alimentos	0,16	0,16	0,10
Bebidas	-0,05	-0,05	-0,32
Fumo	-	-	-
Têxtil	-	-	-
Vestuário	-	-	-
Produtos de Couro e Calçados	-	-	-
Madeira	-0,60	-0,60	-0,55
Papel e Celulose	-0,13	-0,13	0,23
Impressão	-	-	-
Refino e Biocomb.:	-0,38	-0,38	0,23
Produtos Químicos	0,11	0,11	0,41
Farmacêutica	-	-	-
Borracha e Plástico	0,27	0,27	-0,01
Minerais Não-Metálicos	-0,22	-0,22	-0,04
Metalurgia	-	-	-
Produtos de Metal	0,11	0,11	0,04
Equips. de Informática, Prods. Eletrônicos e Ópticos	-	-	-
Máquinas, Aparelhos e Materiais Elétricos	-0,25	-0,25	-0,31
Máquinas e Equips.	0,54	0,54	0,39
Veículos Automotores	0,47	0,47	0,05
Outros Transportes	-	-	-
Móveis	-0,08	-0,08	0,12
Produtos Diversos	-	-	-
Manutenção, Repar. & Instal.	-	-	-
<b>Indústria Geral</b>	<b>0,0</b>	<b>0,0</b>	<b>0,3</b>

Fonte: IBGE, Diretoria de Pesquisas, Coordenação de Estatísticas Conjunturais em Empresas.

(1)  $C = (I_g - 100) \cdot (K)$ ; onde: C = Participação da atividade na formação do total da taxa de crescimento; I<sub>g</sub> = Indicador da atividade; e K = peso da atividade no total da Indústria Geral.

(2) "Descrições resumidas", utilizadas nas tabelas 3.1 a 3.18 e quadros 4.1 a 4.18, a descrição completa correspondente pode ser vista no quadro 5.

Quadro 3.14 - Composição da Taxa de Crescimento da Indústria Geral (p.p.) - Santa Catarina(1)  
Janeiro de 2026

Atividade de Indústria (2)	Janeiro 2026 / Janeiro 2025	Acumulado Janeiro - Janeiro	Acumulado nos Últimos 12 Meses
Indústrias Extrativas	-	-	-
Alimentos	0,24	0,24	1,38
Bebidas	-	-	-
Fumo	-	-	-
Têxtil	-0,56	-0,56	0,06
Vestuário	-0,51	-0,51	-0,07
Produtos de Couro e Calçados	-	-	-
Madeira	-0,63	-0,63	-0,36
Papel e Celulose	-0,15	-0,15	0,09
Impressão	-	-	-
Refino e Biocombos.	-	-	-
Produtos Químicos	-0,08	-0,08	0,09
Farmacêutica	-	-	-
Borracha e Plástico	0,33	0,33	0,08
Minerais Não-Metálicos	-0,11	-0,11	0,16
Metalurgia	-0,14	-0,14	-0,09
Produtos de Metal	-0,45	-0,45	0,26
Equips. de Informática, Prods. Eletrônicos e Ópticos	-	-	-
Máquinas, Aparelhos e Materiais Elétricos	-1,38	-1,38	0,43
Máquinas e Equips.	-1,63	-1,63	0,34
Veículos Automotores	-1,03	-1,03	-0,24
Outros Transportes	-	-	-
Móveis	-0,44	-0,44	-0,10
Produtos Diversos	-	-	-
Manutenção, Repar. & Instal.	-	-	-
<b>Indústria Geral</b>	<b>-6,5</b>	<b>-6,5</b>	<b>2,0</b>

Fonte: IBGE, Diretoria de Pesquisas, Coordenação de Estatísticas Conjunturais em Empresas.

(1)  $C = (I_g - 100) \cdot (K)$ ; onde: C = Participação da atividade na formação do total da taxa de crescimento; I<sub>g</sub> = Indicador da atividade; e K = peso da atividade no total da Indústria Geral.

(2) "Descrições resumidas", utilizadas nas tabelas 3.1 a 3.18 e quadros 4.1 a 4.18, a descrição completa correspondente pode ser vista no quadro 5.

**Quadro 3.15 - Composição da Taxa de Crescimento da Indústria Geral (p.p.) - Rio Grande do Sul(1)  
Janeiro de 2026**

Atividade de Indústria (2)	Janeiro 2026 / Janeiro 2025	Acumulado Janeiro - Janeiro	Acumulado nos Últimos 12 Meses
Indústrias Extrativas	-	-	-
Alimentos	1,17	1,17	1,52
Bebidas	-0,06	-0,06	0,32
Fumo	0,26	0,26	0,49
Têxtil	-	-	-
Vestuário	-	-	-
Produtos de Couro e Calçados	-0,51	-0,51	-0,23
Madeira	-	-	-
Papel e Celulose	-2,08	-2,08	0,14
Impressão	-	-	-
Refino e Biocomb..	0,09	0,09	-0,95
Produtos Químicos	-1,17	-1,17	-0,08
Farmacêutica	-	-	-
Borracha e Plástico	-0,22	-0,22	0,15
Minerais Não-Metálicos	-0,01	-0,01	0,15
Metalurgia	0,67	0,67	-0,01
Produtos de Metal	0,43	0,43	0,30
Equips. de Informática, Prods. Eletrônicos e Ópticos	-	-	-
Máquinas, Aparelhos e Materiais Elétricos	-	-	-
Máquinas e Equips.	-0,80	-0,80	0,63
Veículos Automotores	-4,11	-4,11	-1,15
Outros Transportes	-	-	-
Móveis	-0,13	-0,13	-0,12
Produtos Diversos	-	-	-
Manutenção, Repar. & Instal.	-	-	-
<b>Indústria Geral</b>	<b>-6,5</b>	<b>-6,5</b>	<b>1,2</b>

Fonte: IBGE, Diretoria de Pesquisas, Coordenação de Estatísticas Conjunturais em Empresas.

(1)  $C = (I_g - 100) \cdot (K)$ ; onde: C = Participação da atividade na formação do total da taxa de crescimento; I<sub>g</sub> = Indicador da atividade; e K = peso da atividade no total da Indústria Geral.

(2) "Descrições resumidas", utilizadas nas tabelas 3.1 a 3.18 e quadros 4.1 a 4.18, a descrição completa correspondente pode ser vista no quadro 5.

Quadro 3.16 - Composição da Taxa de Crescimento da Indústria Geral (p.p.) - Mato Grosso do Sul(1)  
Janeiro de 2026

Atividade de Indústria (2)	Janeiro 2026 / Janeiro 2025	Acumulado Janeiro - Janeiro	Acumulado nos Últimos 12 Meses
Indústrias Extrativas	-0,87	-0,87	-0,10
Alimentos	2,01	2,01	0,71
Bebidas	-	-	-
Fumo	-	-	-
Têxtil	-	-	-
Vestuário	-	-	-
Produtos de Couro e Calçados	-	-	-
Madeira	-	-	-
Papel e Celulose	11,13	11,13	0,87
Impressão	-	-	-
Refino e Biocomb. s.	-3,58	-3,58	-13,55
Produtos Químicos	-	-	-
Farmacêutica	-	-	-
Borracha e Plástico	-	-	-
Minerais Não-Metálicos	-	-	-
Metalurgia	-	-	-
Produtos de Metal	-	-	-
Equips. de Informática, Prods. Eletrônicos e Ópticos	-	-	-
Máquinas, Aparelhos e Materiais Elétricos	-	-	-
Máquinas e Equips.	-	-	-
Veículos Automotores	-	-	-
Outros Transportes	-	-	-
Móveis	-	-	-
Produtos Diversos	-	-	-
Manutenção, Repar. & Instal.	-	-	-
<b>Indústria Geral</b>	<b>8,7</b>	<b>8,7</b>	<b>-12,1</b>

Fonte: IBGE, Diretoria de Pesquisas, Coordenação de Estatísticas Conjunturais em Empresas.

(1)  $C = (I_g - 100) \cdot K$ ; onde: C = Participação da atividade na formação do total da taxa de crescimento; I<sub>g</sub> = Indicador da atividade; e K = peso da atividade no total da Indústria Geral.

(2) "Descrições resumidas", utilizadas nas tabelas 3.1 a 3.18 e quadros 4.1 a 4.18, a descrição completa correspondente pode ser vista no quadro 5.

**Quadro 3.17 - Composição da Taxa de Crescimento da Indústria Geral (p.p.) - Mato Grosso(1)  
Janeiro de 2026**

Atividade de Indústria (2)	Janeiro 2026 / Janeiro 2025	Acumulado Janeiro - Janeiro	Acumulado nos Últimos 12 Meses
Indústrias Extrativas	-	-	-
Alimentos	2,00	2,00	1,96
Bebidas	-0,04	-0,04	-0,29
Fumo	-	-	-
Têxtil	-	-	-
Vestuário	-	-	-
Produtos de Couro e Calçados	-	-	-
Madeira	0,05	0,05	-0,15
Papel e Celulose	-	-	-
Impressão	-	-	-
Refino e Biocomb..	0,73	0,73	-6,82
Produtos Químicos	2,48	2,48	0,00
Farmacêutica	-	-	-
Borracha e Plástico	-	-	-
Minerais Não-Metálicos	-0,01	-0,01	-0,31
Metalurgia	-	-	-
Produtos de Metal	-	-	-
Equips. de Informática, Prods. Eletrônicos e Ópticos	-	-	-
Máquinas, Aparelhos e Materiais Elétricos	-	-	-
Máquinas e Equips.	-	-	-
Veículos Automotores	-	-	-
Outros Transportes	-	-	-
Móveis	-	-	-
Produtos Diversos	-	-	-
Manutenção, Repar. & Instal.	-	-	-
<b>Indústria Geral</b>	<b>5,2</b>	<b>5,2</b>	<b>-5,6</b>

Fonte: IBGE, Diretoria de Pesquisas, Coordenação de Estatísticas Conjunturais em Empresas.

(1)  $C = (I_g - 100) \cdot (K)$ ; onde: C = Participação da atividade na formação do total da taxa de crescimento; I<sub>g</sub> = Indicador da atividade; e K = peso da atividade no total da Indústria Geral.

(2) "Descrições resumidas", utilizadas nas tabelas 3.1 a 3.18 e quadros 4.1 a 4.18, a descrição completa correspondente pode ser vista no quadro 5.

**Quadro 3.18 - Composição da Taxa de Crescimento da Indústria Geral (p.p.) - Goiás(1)  
Janeiro de 2026**

Atividade de Indústria (2)	Janeiro 2026 / Janeiro 2025	Acumulado Janeiro - Janeiro	Acumulado nos Últimos 12 Meses
Indústrias Extrativas	0,91	0,91	0,20
Alimentos	-2,52	-2,52	1,28
Bebidas	-0,19	-0,19	-0,04
Fumo	-	-	-
Têxtil	-	-	-
Vestuário	-1,36	-1,36	0,32
Produtos de Couro e Calçados	-	-	-
Madeira	-	-	-
Papel e Celulose	0,18	0,18	-0,01
Impressão	-	-	-
Refino e Biocomb..	0,06	0,06	-0,02
Produtos Químicos	-2,51	-2,51	0,30
Farmacêutica	2,19	2,19	0,27
Borracha e Plástico	-	-	-
Minerais Não-Metálicos	-0,21	-0,21	-0,33
Metalurgia	1,00	1,00	0,09
Produtos de Metal	0,40	0,40	-0,24
Equips. de Informática, Prods. Eletrônicos e Ópticos	-	-	-
Máquinas, Aparelhos e Materiais Elétricos	-	-	-
Máquinas e Equips.	-0,25	-0,25	0,28
Veículos Automotores	-2,09	-2,09	-0,05
Outros Transportes	-	-	-
Móveis	-	-	-
Produtos Diversos	-	-	-
Manutenção, Repar. & Instal.	-	-	-
<b>Indústria Geral</b>	<b>-4,4</b>	<b>-4,4</b>	<b>2,0</b>

Fonte: IBGE, Diretoria de Pesquisas, Coordenação de Estatísticas Conjunturais em Empresas.

(1)  $C = (I_g - 100) \cdot (K)$ ; onde: C = Participação da atividade na formação do total da taxa de crescimento;  $I_g$  = Indicador da atividade; e K = peso da atividade no total da Indústria Geral.

(2) "Descrições resumidas", utilizadas nas tabelas 3.1 a 3.18 e quadros 4.1 a 4.18, a descrição completa correspondente pode ser vista no quadro 5.

**Quadro 4.1 - Produtos de maior influência por atividade - Amazonas**  
**Janeiro de 2026**

Atividades de Indústria	Janeiro 2026 / Janeiro 2025		Acumulado Janeiro-Janeiro	
	Descrição do Produto	Sinal	Descrição do Produto	Sinal
Indústrias Extrativas	gás natural	+	gás natural	+
	óleos brutos de petróleo	-	óleos brutos de petróleo	-
Bebidas	xarope p/ elaboração de bebidas p/ fins industriais	-	xarope p/ elaboração de bebidas p/ fins industriais	-
	refrigerantes	-	refrigerantes	-
	cervejas e chope	+	cervejas e chope	+
Refino e Biocomb.	gasolina automotiva	-	gasolina automotiva	-
	óleo diesel	+	óleo diesel	+
	óleos combustíveis	-	óleos combustíveis	-
	naftas	+	naftas	+
	gás liquefeito de petróleo (glp), exc. lgn	+	gás liquefeito de petróleo (glp), exc. lgn	+
Produtos Químicos	metais preciosos coloidais e compostos de metais preciosos	+	metais preciosos coloidais e compostos de metais preciosos	+
	inseticidas para usos doméstico e/ou industrial	+	inseticidas para usos doméstico e/ou industrial	+
	poliestireno	-	poliestireno	-
	tintas e vernizes dissolvidos em meio aquoso p/ construção	-	tintas e vernizes dissolvidos em meio aquoso p/ construção	-
	nitrogênio	+	nitrogênio	+
Borracha e Plástico	chapas, folhas (outros) plásticas ã alveolares ã reforç., s/ suporte	-	chapas, folhas (outros) plásticas ã alveolares ã reforç., s/ suporte	-
	chapas, folhas, tiras e lâminas plásticas alveolares ã reforç.	+	chapas, folhas, tiras e lâminas plásticas alveolares ã reforç.	+
	chapas, folhas e formas planas autoadesivas de plástico n.e.	-	chapas, folhas e formas planas autoadesivas de plástico n.e.	-
	peças e acessórios de plástico p/ indústria eletroeletrônica	-	peças e acessórios de plástico p/ indústria eletroeletrônica	-
	artigos de plástico para embalagem, n.e.	-	artigos de plástico para embalagem, n.e.	-
Produtos de Metal	aparelhos de barbear de lâminas não substituíveis	-	aparelhos de barbear de lâminas não substituíveis	-
	peças moldadas em pó metálico ou revestidas	-	peças moldadas em pó metálico ou revestidas	-
	rolhas, tampas ou cápsulas metálicas	-	rolhas, tampas ou cápsulas metálicas	-
	estruturas de ferro e aço em chapas ou em outras formas	+	estruturas de ferro e aço em chapas ou em outras formas	+
Equip. de Informática, Prods. Eletrônicos e Ópticos	placas montadas de circuito impresso para informática	-	placas montadas de circuito impresso para informática	-
	receptores, transmiss., converssores. e outros, n.e.	-	receptores, transmiss., converssores. e outros, n.e.	-
	televisores	+	televisores	+
	peças e acess. p/ máqs. p/ processamento de dados e periféricos	+	peças e acess. p/ máqs. p/ processamento de dados e periféricos	+
Máquinas, Aparelhos e Materiais Elétricos	rádios para veículos automotores	-	rádios para veículos automotores	-
	fornos de micro-ondas	-	fornos de micro-ondas	-
	secadores de cabelo e outros; aparelhos para secar as mãos	-	secadores de cabelo e outros; aparelhos para secar as mãos	-
	conversores estáticos elétricos ou eletrônicos	-	conversores estáticos elétricos ou eletrônicos	-
	motores elétricos	-	motores elétricos	-
Máquinas e Equip.	fico e cabos munidos de peças de conexão, tensão <= 1000v	-	fico e cabos munidos de peças de conexão, tensão <= 1000v	-
	apars. de ar condicionado de janelas ou transportáveis	-	apars. de ar condicionado de janelas ou transportáveis	-
Outros Transportes	máqs de contabil. e pgto (incl. caixas regist. e máqs. de cartão)	-	máqs de contabil. e pgto (incl. caixas regist. e máqs. de cartão)	-
	motocicletas	+	motocicletas	+
	rebocadores e outros barcos para empurrar embarcações	+	rebocadores e outros barcos para empurrar embarcações	+
Produtos Diversos	bicicletas ou outros ciclos sem motor	-	bicicletas ou outros ciclos sem motor	-
	peças e acessórios para motocicletas	+	peças e acessórios para motocicletas	+
	artefatos de joalheria e suas partes - metais preciosos	-	artefatos de joalheria e suas partes - metais preciosos	-
	isqueiros e outros acendedores	+	isqueiros e outros acendedores	+
	canetas, marcadores, lapiseiras e semelh. (incl. partes)	-	canetas, marcadores, lapiseiras e semelh. (incl. partes)	-
	fitas impressoras e p/ máqs de escrever; almofadas p/ carimbos	-	fitas impressoras e p/ máqs de escrever; almofadas p/ carimbos	-
seringas, agulhas, catéteres e instrumentos semelhantes	+	seringas, agulhas, catéteres e instrumentos semelhantes	+	

Fonte: IBGE, Diretoria de Pesquisas, Coordenação de Estatísticas Conjunturais em Empresas.

**Quadro 4.2 - Produtos de maior influência por atividade - Pará  
Janeiro de 2026**

Atividades de Indústria	Janeiro 2026 / Janeiro 2025		Acumulado Janeiro-Janeiro	
	Descrição do Produto	Sinal	Descrição do Produto	Sinal
Indústrias Extrativas	minérios de ferro em bruto ou beneficiados	-	minérios de ferro em bruto ou beneficiados	-
	minérios de cobre em bruto ou beneficiados	+	minérios de cobre em bruto ou beneficiados	+
	minérios de manganês em bruto ou beneficiados	+	minérios de manganês em bruto ou beneficiados	+
	minérios de alumínio em bruto ou beneficiados	+	minérios de alumínio em bruto ou beneficiados	+
Alimentos	carnes de bovinos frescas ou refrigeradas	+	carnes de bovinos frescas ou refrigeradas	+
	carnes de bovinos congeladas	+	carnes de bovinos congeladas	+
	massas alimentícias secas	-	massas alimentícias secas	-
	peixes congelados, exceto filés e outras carnes de peixes	+	peixes congelados, exceto filés e outras carnes de peixes	+
	biscoitos e bolachas	+	biscoitos e bolachas	+
Bebidas	refrigerantes	+	refrigerantes	+
	cervejas e chope	+	cervejas e chope	+
	águas minerais naturais (inclusive gaseificadas)	-	águas minerais naturais (inclusive gaseificadas)	-
Madeira	madeira serrada, aplainada ou polida	-	madeira serrada, aplainada ou polida	-
	madeira perfilada	+	madeira perfilada	+
	madeira compensada, folheada e estratificada semelhante	+	madeira compensada, folheada e estratificada semelhante	+
	madeira densificada (mdf) em blocos, pranchas, lâminas ou perfis	+	madeira densificada (mdf) em blocos, pranchas, lâminas ou perfis	+
Papel e Celulose	tacos e frisos de madeira p/ assoalhos (exc. folheada/compensada)	-	tacos e frisos de madeira p/ assoalhos (exc. folheada/compensada)	-
	papel higiênico	+	papel higiênico	+
Minerais Não-Metálicos	caulim beneficiado	-	caulim beneficiado	-
	cimentos "portland"	+	cimentos "portland"	+
	elementos pré-fabric. p/ constr. civil de cimento ou concreto	+	elementos pré-fabric. p/ constr. civil de cimento ou concreto	+
Metalurgia	vergalhões de aço ao carbono	+	vergalhões de aço ao carbono	+
	óxido de alumínio	+	óxido de alumínio	+
	alumínio não ligado em formas brutas	+	alumínio não ligado em formas brutas	+

Fonte: IBGE, Diretoria de Pesquisas, Coordenação de Estatísticas Conjunturais em Empresas.

Quadro 4.3 - Produtos de maior influência por atividade - Região Nordeste  
Janeiro de 2026

Atividades de Indústria	Janeiro 2026 / Janeiro 2025		Acumulado Janeiro-Janeiro	
	Descrição do Produto	Sinal	Descrição do Produto	Sinal
Indústrias Extrativas	gás natural	+	gás natural	+
	magnésia, óxidos de magnésio e carbonato de magnésio natural	-	magnésia, óxidos de magnésio e carbonato de magnésio natural	-
	minérios de cobre em bruto ou beneficiados	+	minérios de cobre em bruto ou beneficiados	+
	sal associado à extração (exc. próprio p/ consumo iodado)	-	sal associado à extração (exc. próprio p/ consumo iodado)	-
Alimentos	óleos brutos de petróleo	-	óleos brutos de petróleo	-
	leite em pó	+	leite em pó	+
	açúcar cristal	+	açúcar cristal	+
	açúcar refinado de cana	+	açúcar refinado de cana	+
	óleo de soja refinado	+	óleo de soja refinado	+
Bebidas	resíduos da extração de soja	+	resíduos da extração de soja	+
	refrigerantes	+	refrigerantes	+
	cervejas e chope	-	cervejas e chope	-
	aguardente de cana-de-açúcar	+	aguardente de cana-de-açúcar	+
Têxtil	águas minerais naturais (inclusive gaseificadas)	+	águas minerais naturais (inclusive gaseificadas)	+
	tecidos de algodão tintos ou estampados (inclusive combinados)	-	tecidos de algodão tintos ou estampados (inclusive combinados)	-
	roupas de cama de tecido de algodão integradas à tecelagem	-	roupas de cama de tecido de algodão integradas à tecelagem	-
	sacos têxteis artificiais/sintéticos, ã integrados à tecelagem	-	sacos têxteis artificiais/sintéticos, ã integrados à tecelagem	-
	tecidos de algodão crus ou alveçados (inclusive combinados)	-	tecidos de algodão crus ou alveçados (inclusive combinados)	-
Vestuário	telas para pneus	+	telas para pneus	+
	camisas e blusas femininas de malha	+	camisas e blusas femininas de malha	+
	camisas masculinas (exceto de malha)	+	camisas masculinas (exceto de malha)	+
	camisas e blusas femininas (exceto de malha)	+	camisas e blusas femininas (exceto de malha)	+
	calcinhas (exceto de malha)	-	calcinhas (exceto de malha)	-
Produtos de Couro e Calçados	sutiãs de malha	-	sutiãs de malha	-
	calçados esportivos sintéticos, montado, exc. tênis casual	-	calçados esportivos sintéticos, montado, exc. tênis casual	-
	calçados masculinos de couro (exc. tênis e uso profissional)	-	calçados masculinos de couro (exc. tênis e uso profissional)	-
	calçados esportivos de couro, masc. ou fem. (exc. tênis casual)	-	calçados esportivos de couro, masc. ou fem. (exc. tênis casual)	-
	calçados sintéts. fem. (exc. sandálias, esport., segur. e casual)	-	calçados sintéts. fem. (exc. sandálias, esport., segur. e casual)	-
Papel e Celulose	calçados femininos de couro (exc. tênis e uso profissional)	-	calçados femininos de couro (exc. tênis e uso profissional)	-
	pastas quím. de madeira ao sulfato, branqueadas ou não	+	pastas quím. de madeira ao sulfato, branqueadas ou não	+
Refino e Biocomb.	caixas de papelão ondulado ou corrugado	-	caixas de papelão ondulado ou corrugado	-
	óleo diesel	+	óleo diesel	+
	gasolina automotiva	-	gasolina automotiva	-
Produtos Químicos	óleos combustíveis	+	óleos combustíveis	+
	herbicidas para uso na agricultura	+	herbicidas para uso na agricultura	+
	inseticidas para uso na agricultura	-	inseticidas para uso na agricultura	-
	etileno não-saturado	-	etileno não-saturado	-
	tereftalato de polietileno (pet)	+	tereftalato de polietileno (pet)	+
Borracha e Plástico	propeno não-saturado	-	propeno não-saturado	-
	pneus novos p/ automóveis, camionetas e utilitários	+	pneus novos p/ automóveis, camionetas e utilitários	+
	pneus novos p/ caminhões e ônibus	+	pneus novos p/ caminhões e ônibus	+
	reservatórios, caixas-d'água, cisternas e semel. de plástico	-	reservatórios, caixas-d'água, cisternas e semel. de plástico	-
	garrafas, garrafões, frascos e artigos semelhantes de plástico	+	garrafas, garrafões, frascos e artigos semelhantes de plástico	+
Minerais Não-Metálicos	peças e acess. de plástico p/ veículos, motocicletas e bicicletas	-	peças e acess. de plástico p/ veículos, motocicletas e bicicletas	-
	cimentos "portland"	+	cimentos "portland"	+
	garrafas, garrafões e frascos de vidro para embalagem	-	garrafas, garrafões e frascos de vidro para embalagem	-
	massa de concreto	+	massa de concreto	+
	elementos pré-fabric. p/ constr. civil de cimento ou concreto	+	elementos pré-fabric. p/ constr. civil de cimento ou concreto	+
Metalurgia	clínquer	+	clínquer	+
	vergalhões de aço ao carbono	+	vergalhões de aço ao carbono	+
	ferrossilício	-	ferrossilício	-
	ouro em formas brutas para usos não monetários	+	ouro em formas brutas para usos não monetários	+
	óxido de alumínio	+	óxido de alumínio	+
Produtos de Metal	ferro-gusa	+	ferro-gusa	+
	estruturas de ferro e aço em chapas ou em outras formas	+	estruturas de ferro e aço em chapas ou em outras formas	+
	torres e pórticos de ferro e aço	-	torres e pórticos de ferro e aço	-
	esquadrias de alumínio	-	esquadrias de alumínio	-
	rolhas, tampas ou cápsulas metálicas	-	rolhas, tampas ou cápsulas metálicas	-
Máquinas, Aparelhos e Materiais Elétricos	latas de alumínio para embalagem	+	latas de alumínio para embalagem	+
	ventiladores ou circuladores	-	ventiladores ou circuladores	-
	eletrodos, escovas e outros artigos de carvão	-	eletrodos, escovas e outros artigos de carvão	-
	eletroportáteis domésticos	-	eletroportáteis domésticos	-
	partes e peças para geradores	-	partes e peças para geradores	-
Veículos Automotores	fogões de cozinha para uso doméstico	-	fogões de cozinha para uso doméstico	-
	automóveis com motor a gasolina, álcool ou bicomcombustível	-	automóveis com motor a gasolina, álcool ou bicomcombustível	-
	veículos p/ transporte de mercadorias, a gasolina e/ou álcool	-	veículos p/ transporte de mercadorias, a gasolina e/ou álcool	-
	veículos para o transporte de mercadorias com motor diesel	+	veículos para o transporte de mercadorias com motor diesel	+
	partes, peças e acessórios para automóveis, n.e.	-	partes, peças e acessórios para automóveis, n.e.	-
automóveis com motor diesel	+	automóveis com motor diesel	+	

Fonte: IBGE, Diretoria de Pesquisas, Coordenação de Estatísticas Conjunturais em Empresas.

**Quadro 4.4 - Produtos de maior influência por atividade - Maranhão  
Janeiro de 2026**

Atividades de Indústria	Janeiro 2026 / Janeiro 2025		Acumulado Janeiro-Janeiro	
	Descrição do Produto	Sinal	Descrição do Produto	Sinal
Indústrias Extrativas	minérios de ferro pelletizados ou sinterizados	-	minérios de ferro pelletizados ou sinterizados	-
	gás natural	+	gás natural	+
	pedras britadas	+	pedras britadas	+
Alimentos	carnes de bovinos frescas ou refrigeradas	+	carnes de bovinos frescas ou refrigeradas	+
	carnes de bovinos congeladas	+	carnes de bovinos congeladas	+
	produtos de padaria e confeitaria; exc. massa preparada crua	+	produtos de padaria e confeitaria; exc. massa preparada crua	+
	arroz descascado branqueado	+	arroz descascado branqueado	+
	sobremesas prontas para consumo (exc. lácteas)	+	sobremesas prontas para consumo (exc. lácteas)	+
Bebidas	refrigerantes	+	refrigerantes	+
	cervejas e chope	+	cervejas e chope	+
Papel e Celulose	pastas quím. de madeira ao sulfato, branqueadas ou não	+	pastas quím. de madeira ao sulfato, branqueadas ou não	+
Minerais Não-Metálicos	cimentos "portland"	+	cimentos "portland"	+
	massa de concreto	+	massa de concreto	+
	tubo e outros, de cimento ou pedra artific. (exc. pias e tanques)	-	tubo e outros, de cimento ou pedra artific. (exc. pias e tanques)	-
	tijolos perfurados e outros tijolos de cerâmica (exc. refratários)	-	tijolos perfurados e outros tijolos de cerâmica (exc. refratários)	-
	telhas de cerâmica	+	telhas de cerâmica	+
Metalurgia	óxido de alumínio	+	óxido de alumínio	+
	ferro-gusa	+	ferro-gusa	+

Fonte: IBGE, Diretoria de Pesquisas, Coordenação de Estatísticas Conjunturais em Empresas.

**Quadro 4.5 - Produtos de maior influência por atividade - Ceará**  
**Janeiro de 2026**

Atividades de Indústria	Janeiro 2026 / Janeiro 2025		Acumulado Janeiro-Janeiro	
	Descrição do Produto	Sinal	Descrição do Produto	Sinal
Alimentos	castanha de caju beneficiada	-	castanha de caju beneficiada	-
	biscoitos e bolachas	-	biscoitos e bolachas	-
	massas alimentícias secas	-	massas alimentícias secas	-
	água de coco	-	água de coco	-
	bolos industrializados	-	bolos industrializados	-
Bebidas	cervejas e chope	-	cervejas e chope	-
	refrigerantes	-	refrigerantes	-
	aguardente de cana-de-açúcar	-	aguardente de cana-de-açúcar	-
	águas minerais naturais (inclusive gaseificadas)	+	águas minerais naturais (inclusive gaseificadas)	+
Têxtil	tecidos de algodão tintos ou estampados (inclusive combinados)	-	tecidos de algodão tintos ou estampados (inclusive combinados)	-
	tecidos de algodão crus ou alvejados (inclusive combinados)	-	tecidos de algodão crus ou alvejados (inclusive combinados)	-
	fitas de tecidos	+	fitas de tecidos	+
	fios de algodão retorcidos	-	fios de algodão retorcidos	-
	tecidos de malha sintética ou artificial (exc. atolhados)	+	tecidos de malha sintética ou artificial (exc. atolhados)	+
Vestuário	bermudas e semelhantes femininos (exc. malha)	-	bermudas e semelhantes femininos (exc. malha)	-
	camisas e blusas femininas de malha	+	camisas e blusas femininas de malha	+
	cintas-sutiãs	-	cintas-sutiãs	-
	calcinhas de malha	+	calcinhas de malha	+
	calças, bermudas e semelhantes masculinas de malha	+	calças, bermudas e semelhantes masculinas de malha	+
Produtos de Couro e Calçados	calçados esportivos de couro, masc. ou fem. (exc. tênis casual)	-	calçados esportivos de couro, masc. ou fem. (exc. tênis casual)	-
	calçados femininos de couro (exc. tênis e uso profissional)	-	calçados femininos de couro (exc. tênis e uso profissional)	-
	calçados masculinos de couro (exc. tênis e uso profissional)	-	calçados masculinos de couro (exc. tênis e uso profissional)	-
	calçados femininos de plástico moldado (exc. tênis)	-	calçados femininos de plástico moldado (exc. tênis)	-
	calçados infantis de plástico moldado (exceto tênis)	-	calçados infantis de plástico moldado (exceto tênis)	-
Refino e Biocomb.	óleo diesel	+	óleo diesel	+
	óleos lubrificantes básicos	+	óleos lubrificantes básicos	+
	asfalto de petróleo	+	asfalto de petróleo	+
Produtos Químicos	herbicidas para uso na agricultura	+	herbicidas para uso na agricultura	+
	inseticidas para uso na agricultura	-	inseticidas para uso na agricultura	-
	oxigênio	+	oxigênio	+
	tintas e vernizes dissolvidos em meio aquoso p/ construção	+	tintas e vernizes dissolvidos em meio aquoso p/ construção	+
	tintas e vernizes, meio ã aquoso p/ construção	+	tintas e vernizes, meio ã aquoso p/ construção	+
Minerais Não-Metálicos	cimentos "portland"	+	cimentos "portland"	+
	granito talhado ou serrado (inclusive chapas para pias)	-	granito talhado ou serrado (inclusive chapas para pias)	-
	elementos pré-fabric. p/ constr. civil de cimento ou concreto	+	elementos pré-fabric. p/ constr. civil de cimento ou concreto	+
	ladrilhos e outros de cerâmica p/ paviment. ou revest. esmaltados	-	ladrilhos e outros de cerâmica p/ paviment. ou revest. esmaltados	-
	massa de concreto	+	massa de concreto	+
Metalurgia	chapas, bobinas, outros relamin. de aço (pintadas/envernizadas)	-	chapas, bobinas, outros relamin. de aço (pintadas/envernizadas)	-
	tubos, canos e perfis de aço com costura n.e.	+	tubos, canos e perfis de aço com costura n.e.	+
	vergalhões de aços ao carbono	+	vergalhões de aços ao carbono	+
	lingotes, blocos, tarugos ou placas de aços ao carbono	-	lingotes, blocos, tarugos ou placas de aços ao carbono	-
	barras, vergalhões e outros prods. longos relamin. de aço	-	barras, vergalhões e outros prods. longos relamin. de aço	-
Produtos de Metal	rolhas, tampas ou cápsulas metálicas	-	rolhas, tampas ou cápsulas metálicas	-
	construções pré-fabricadas de metal	+	construções pré-fabricadas de metal	+
	grades ou redes de fios de ferro e aço, inclusive revestidas	-	grades ou redes de fios de ferro e aço, inclusive revestidas	-
	esquadrias de alumínio	-	esquadrias de alumínio	-
	artefatos de alumínio, uso doméstico (exc. p/ higiene)	-	artefatos de alumínio, uso doméstico (exc. p/ higiene)	-
Máquinas, Aparelhos e Materiais Elétricos	fogões de cozinha para uso doméstico	-	fogões de cozinha para uso doméstico	-
	partes e peças para geradores	-	partes e peças para geradores	-
	ventiladores ou circuladores	-	ventiladores ou circuladores	-
	refrigeradores ou congeladores	-	refrigeradores ou congeladores	-
	eletroportáteis domésticos	+	eletroportáteis domésticos	+

Fonte: IBGE, Diretoria de Pesquisas, Coordenação de Estatísticas Conjunturais em Empresas.

Quadro 4.6 - Produtos de maior influência por atividade - Rio Grande do Norte  
Janeiro de 2026

Atividades de Indústria	Janeiro 2026 / Janeiro 2025		Acumulado Janeiro-Janeiro	
	Descrição do Produto	Sinal	Descrição do Produto	Sinal
Indústrias Extrativas	sal associado à extração (exc. próprio p/ consumo iodado)	-	sal associado à extração (exc. próprio p/ consumo iodado)	-
	gás natural	+	gás natural	+
Alimentos	farinha de trigo	-	farinha de trigo	-
	produtos de padaria e confeitaria; exc. massa preparada crua	-	produtos de padaria e confeitaria; exc. massa preparada crua	-
	balas e outros confeitos sem cacau	+	balas e outros confeitos sem cacau	+
	sorvetes, picolés e produtos gelados comestíveis	+	sorvetes, picolés e produtos gelados comestíveis	+
Vestuário	sal refinado e iodado	-	sal refinado e iodado	-
	camisas e blusas femininas de malha	+	camisas e blusas femininas de malha	+
	calças, bermudas e semelhantes masculinas de malha	+	calças, bermudas e semelhantes masculinas de malha	+
	camisas de malha masculinas	+	camisas de malha masculinas	+
Refino e Biocombs.	camisas masculinas (exceto de malha)	-	camisas masculinas (exceto de malha)	-
	óleo diesel	-	óleo diesel	-
	óleos combustíveis	-	óleos combustíveis	-

Fonte: IBGE, Diretoria de Pesquisas, Coordenação de Estatísticas Conjunturais em Empresas.

**Quadro 4.7 - Produtos de maior influência por atividade - Pernambuco  
Janeiro de 2026**

Atividades de Indústria	Janeiro 2026 / Janeiro 2025		Acumulado Janeiro-Janeiro	
	Descrição do Produto	Sinal	Descrição do Produto	Sinal
Alimentos	açúcar refinado de cana	+	açúcar refinado de cana	+
	açúcar cristal	+	açúcar cristal	+
	embutidos e outros preparados de aves	-	embutidos e outros preparados de aves	-
	carnes e miudezas de aves frescas ou refrigeradas	+	carnes e miudezas de aves frescas ou refrigeradas	+
	biscoitos e bolachas	-	biscoitos e bolachas	-
Bebidas	cervejas e chope	+	cervejas e chope	+
	aguardente de cana-de-açúcar	+	aguardente de cana-de-açúcar	+
	refrigerantes	+	refrigerantes	+
	águas minerais naturais (inclusive gaseificadas)	-	águas minerais naturais (inclusive gaseificadas)	-
Papel e Celulose	caixas de papelão ondulado ou corrugado	+	caixas de papelão ondulado ou corrugado	+
	sacos, sacolas e bolsas de papel, impressos ou não	+	sacos, sacolas e bolsas de papel, impressos ou não	+
Refino e Biocomb.	óleo diesel	+	óleo diesel	+
	óleos combustíveis	+	óleos combustíveis	+
	gás liquefeito de petróleo (glp), exc. lgn	+	gás liquefeito de petróleo (glp), exc. lgn	+
Produtos Químicos	tereftalato de polietileno (pet)	+	tereftalato de polietileno (pet)	+
	ácido tereftálico e seus sais	+	ácido tereftálico e seus sais	+
	desinfetantes para uso doméstico, instituc. e/ou industrial	+	desinfetantes para uso doméstico, instituc. e/ou industrial	+
	detergentes ou sabões líquidos	+	detergentes ou sabões líquidos	+
	sabões ou detergentes em pó ou outras formas semelhantes	-	sabões ou detergentes em pó ou outras formas semelhantes	-
Borracha e Plástico	artigos de plástico para embalagem, n.e.	+	artigos de plástico para embalagem, n.e.	+
	pré-formas de garrafas plásticas	+	pré-formas de garrafas plásticas	+
	garrafas, garrafões, frascos e artigos semelhantes de plástico	+	garrafas, garrafões, frascos e artigos semelhantes de plástico	+
	filmes plásticos (incl. bopp) para embalagem	-	filmes plásticos (incl. bopp) para embalagem	-
	sacos, sacolas e bolsas de plástico p/ embalagem ou transporte	-	sacos, sacolas e bolsas de plástico p/ embalagem ou transporte	-
Minerais Não-Metálicos	pias, banheiras, bidês e semelhantes	+	pias, banheiras, bidês e semelhantes	+
	garrafas, garrafões e frascos de vidro para embalagem	-	garrafas, garrafões e frascos de vidro para embalagem	-
	vidros de segur. lamin. ou temper., exceto p/ veículos	-	vidros de segur. lamin. ou temper., exceto p/ veículos	-
	ladrilhos e outros de cerâmica p/ paviment. ou revest. esmaltados	+	ladrilhos e outros de cerâmica p/ paviment. ou revest. esmaltados	+
	massa de concreto	+	massa de concreto	+
Metalurgia	lingotes, blocos, tarugos ou placas de aços ao carbono	+	lingotes, blocos, tarugos ou placas de aços ao carbono	+
	vergalhões de aços ao carbono	+	vergalhões de aços ao carbono	+
	chumbo em formas brutas	+	chumbo em formas brutas	+
	arames e fios de aços ao carbono	+	arames e fios de aços ao carbono	+
Produtos de Metal	torres e pórticos de ferro e aço	-	torres e pórticos de ferro e aço	-
	esquadrias de alumínio	-	esquadrias de alumínio	-
	palha de aço, esponjas ou semelhantes de fios de aço	-	palha de aço, esponjas ou semelhantes de fios de aço	-
	telas metálicas de fios de ferro e aço	-	telas metálicas de fios de ferro e aço	-
	latas de alumínio para embalagem	+	latas de alumínio para embalagem	+
Máquinas, Aparelhos e Materiais Elétricos	baterias para veículos	+	baterias para veículos	+
	ventiladores ou circuladores	-	ventiladores ou circuladores	-
	pilhas ou baterias elétricas (exceto para veículos)	-	pilhas ou baterias elétricas (exceto para veículos)	-
	baterias e acumuladores elétricos (exceto para veículos)	+	baterias e acumuladores elétricos (exceto para veículos)	+
Veículos Automotores	automóveis com motor a gasolina, álcool ou bicombustível	-	automóveis com motor a gasolina, álcool ou bicombustível	-
	veículos p/ transporte de mercadorias, a gasolina e/ou álcool	-	veículos p/ transporte de mercadorias, a gasolina e/ou álcool	-
	veículos para o transporte de mercadorias com motor diesel	+	veículos para o transporte de mercadorias com motor diesel	+
	partes, peças e acessórios para automóveis, n.e.	-	partes, peças e acessórios para automóveis, n.e.	-
	automóveis com motor diesel	+	automóveis com motor diesel	+
Outros Transportes	embarcações p/ transporte de pessoas ou cargas (incl. ind. petro.)	-	embarcações p/ transporte de pessoas ou cargas (incl. ind. petro.)	-

Fonte: IBGE, Diretoria de Pesquisas, Coordenação de Estatísticas Conjunturais em Empresas.

**Quadro 4.8 - Produtos de maior influência por atividade - Bahia  
Janeiro de 2026**

Atividades de Indústria	Janeiro 2026 / Janeiro 2025		Acumulado Janeiro-Janeiro	
	Descrição do Produto	Sinal	Descrição do Produto	Sinal
Indústrias Extrativas	magnésia, óxidos de magnésio e carbonato de magnésio natural	-	magnésia, óxidos de magnésio e carbonato de magnésio natural	-
	gás natural	+	gás natural	+
	minérios de cobre em bruto ou beneficiados	+	minérios de cobre em bruto ou beneficiados	+
	óleos brutos de petróleo	-	óleos brutos de petróleo	-
Alimentos	pedras britadas	+	pedras britadas	+
	leite em pó	+	leite em pó	+
	óleo de soja refinado	+	óleo de soja refinado	+
	resíduos da extração de soja	+	resíduos da extração de soja	+
	cacau ou chocolate em pó s/ açúcar ou edulcorantes	+	cacau ou chocolate em pó s/ açúcar ou edulcorantes	+
Bebidas	achocolatados em pó	-	achocolatados em pó	-
	cervejas e chope	-	cervejas e chope	-
	refrigerantes	+	refrigerantes	+
Produtos de Couro e Calçados	águas minerais naturais (inclusive gaseificadas)	-	águas minerais naturais (inclusive gaseificadas)	-
	calçados esportivos sintéticos, montado, exc. tênis casual	-	calçados esportivos sintéticos, montado, exc. tênis casual	-
	calçados sintéticos fem. (exc. sandálias, esport., segur. e casual)	-	calçados sintéticos fem. (exc. sandálias, esport., segur. e casual)	-
	calçados masculinos de couro (exc. tênis e uso profissional)	-	calçados masculinos de couro (exc. tênis e uso profissional)	-
	couros bovinos/equídeos preparados pós curtimento ou secagem	-	couros bovinos/equídeos preparados pós curtimento ou secagem	-
Papel e Celulose	solados e saltos de borracha ou plástico para calçados	-	solados e saltos de borracha ou plástico para calçados	-
	pastas quím. de madeira ao sulfato, branqueadas ou não	-	pastas quím. de madeira ao sulfato, branqueadas ou não	-
	papel p/ usos na escrita, impressão e outros fins gráficos	+	papel p/ usos na escrita, impressão e outros fins gráficos	+
	caixas de papelão ondulado ou corrugado	-	caixas de papelão ondulado ou corrugado	-
Refino e Biocomb.	papel higiênico	-	papel higiênico	-
	óleo diesel	-	óleo diesel	-
	gasolina automotiva	-	gasolina automotiva	-
	querosenes de aviação	-	querosenes de aviação	-
	gás liquefeito de petróleo (glp), exc. lgn	-	gás liquefeito de petróleo (glp), exc. lgn	-
Produtos Químicos	naftas	+	naftas	+
	etileno não-saturado	-	etileno não-saturado	-
	policloreto de vinila (pvc)	+	policloreto de vinila (pvc)	+
	propeno não-saturado	-	propeno não-saturado	-
	dióxidos de titânio	+	dióxidos de titânio	+
Borracha e Plástico	produtos químicos, n.e.	-	produtos químicos, n.e.	-
	reservatórios, caixas-d'água, cisternas e semel. de plástico	-	reservatórios, caixas-d'água, cisternas e semel. de plástico	-
	pneus novos p/ automóveis, camionetas e utilitários	+	pneus novos p/ automóveis, camionetas e utilitários	+
	pneus novos p/ caminhões e ônibus	+	pneus novos p/ caminhões e ônibus	+
Minerais Não-Metálicos	pré-formas de garrafas plásticas	-	pré-formas de garrafas plásticas	-
	chapas, folhas (outros) plásticas ã alveolares ã reforç., s/ suporte	-	chapas, folhas (outros) plásticas ã alveolares ã reforç., s/ suporte	-
	massa de concreto	+	massa de concreto	+
	ladrilhos e outros de cerâmica p/ paviment. ou revest. esmaltados	-	ladrilhos e outros de cerâmica p/ paviment. ou revest. esmaltados	-
	misturas betuminosas fabricadas com asfalto ou betumes	+	misturas betuminosas fabricadas com asfalto ou betumes	+
Metalurgia	cimentos "portland"	+	cimentos "portland"	+
	chapas, placas, painéis, ladrilhos e semelhantes de gesso	+	chapas, placas, painéis, ladrilhos e semelhantes de gesso	+
	ferrossilício	-	ferrossilício	-
	ouro em formas brutas para usos não monetários	+	ouro em formas brutas para usos não monetários	+
Máquinas, Aparelhos e Materiais Elétricos	ferrocromo	-	ferrocromo	-
	arames e fios de aço ao carbono	-	arames e fios de aço ao carbono	-
	ventiladores ou circuladores	-	ventiladores ou circuladores	-
	eletrodos, escovas e outros artigos de carvão	-	eletrodos, escovas e outros artigos de carvão	-
	eletroportáteis domésticos	-	eletroportáteis domésticos	-

Fonte: IBGE, Diretoria de Pesquisas, Coordenação de Estatísticas Conjunturais em Empresas.

**Quadro 4.9 - Produtos de maior influência por atividade - Minas Gerais**  
**Janeiro de 2026**

Atividades de Indústria	Janeiro 2026 / Janeiro 2025		Acumulado Janeiro-Janeiro	
	Descrição do Produto	Sinal	Descrição do Produto	Sinal
Indústrias Extrativas	minérios de ferro em bruto ou beneficiados	+	minérios de ferro em bruto ou beneficiados	+
	minérios de ferro pelletizados ou sinterizados	-	minérios de ferro pelletizados ou sinterizados	-
	pedras britadas	-	pedras britadas	-
	castinas e pedras calcárias	+	castinas e pedras calcárias	+
Alimentos	iogurte	+	iogurte	+
	carnes de bovinos frescas ou refrigeradas	+	carnes de bovinos frescas ou refrigeradas	+
	resíduos da extração de soja	+	resíduos da extração de soja	+
	carnes de bovinos congeladas	-	carnes de bovinos congeladas	-
	rações para animais	-	rações para animais	-
Bebidas	águas minerais naturais (inclusive gaseificadas)	+	águas minerais naturais (inclusive gaseificadas)	+
	cervejas e chope	+	cervejas e chope	+
	refrigerantes	+	refrigerantes	+
Fumo	cigarros	+	cigarros	+
Papel e Celulose	pastas quím. de madeira ao sulfato, branqueadas ou não	+	pastas quím. de madeira ao sulfato, branqueadas ou não	+
	fraldas descartáveis	+	fraldas descartáveis	+
	caixas de papelão ondulado ou corrugado	-	caixas de papelão ondulado ou corrugado	-
Refino e Biocomb.	óleo diesel	-	óleo diesel	-
	gasolina automotiva	+	gasolina automotiva	+
	óleos combustíveis	+	óleos combustíveis	+
	asfalto de petróleo	+	asfalto de petróleo	+
	gás liquefeito de petróleo (glp), exc. lgn	+	gás liquefeito de petróleo (glp), exc. lgn	+
Produtos Químicos	fungicidas para uso na agricultura	-	fungicidas para uso na agricultura	-
	silício	-	silício	-
	superfosfatos	-	superfosfatos	-
	herbicidas para uso na agricultura	+	herbicidas para uso na agricultura	+
	óxidos, hidróxidos e peróxidos, de metais, n.e.	+	óxidos, hidróxidos e peróxidos, de metais, n.e.	+
Borracha e Plástico	peças e acess. de plástico p/ veículos, motocicletas e bicicletas	-	peças e acess. de plástico p/ veículos, motocicletas e bicicletas	-
	filmes plásticos (incl. bopp) para embalagem	+	filmes plásticos (incl. bopp) para embalagem	+
	artigos descartáveis de plástico	-	artigos descartáveis de plástico	-
	peças e acess. de borracha vulcanizada ã endurecida p/ veículos	-	peças e acess. de borracha vulcanizada ã endurecida p/ veículos	-
	sacos, sacolas e bolsas de plástico p/ embalagem ou transporte	+	sacos, sacolas e bolsas de plástico p/ embalagem ou transporte	+
Minerais Não-Metálicos	corindo artificial	-	corindo artificial	-
	tijolos, ladrilhos e peças de cerâmica refratária p/ construção	-	tijolos, ladrilhos e peças de cerâmica refratária p/ construção	-
	cimentos "portland"	+	cimentos "portland"	+
	argamassas	-	argamassas	-
	cimentos, argamassas, concretos refratários e semelhantes	-	cimentos, argamassas, concretos refratários e semelhantes	-
Metalurgia	zinco e ligas de zinco em formas brutas	+	zinco e ligas de zinco em formas brutas	+
	bobinas a quente de aços ao carbono não revestidos	+	bobinas a quente de aços ao carbono não revestidos	+
	lingotes, blocos, tarugos ou placas de aços ao carbono	-	lingotes, blocos, tarugos ou placas de aços ao carbono	-
	ferronióbio	+	ferronióbio	+
	perfis médios ou pesados de aços ao carbono lamin. a quente	-	perfis médios ou pesados de aços ao carbono lamin. a quente	-
Produtos de Metal	estruturas de ferro e aço em chapas ou em outras formas	-	estruturas de ferro e aço em chapas ou em outras formas	-
	obras de caldeiraria pesada n.e. e suas partes	-	obras de caldeiraria pesada n.e. e suas partes	-
	moldes e coquilhas para fabricação de peças de metal	+	moldes e coquilhas para fabricação de peças de metal	+
	esquadrias de alumínio	-	esquadrias de alumínio	-
	cordas, cabos e semelhantes de alumínio s/ alma de aço ã isolados	-	cordas, cabos e semelhantes de alumínio s/ alma de aço ã isolados	-
Máquinas, Aparelhos e Materiais Elétricos	painéis suportes, interrup. ou proteção para qq. tensão eletroportáteis domésticos	-	painéis suportes, interrup. ou proteção para qq. tensão eletroportáteis domésticos	-
	máquinas ou aparelhos elétricos com função própria, n.e.	-	máquinas ou aparelhos elétricos com função própria, n.e.	-
	disjuntores para tensão superior a 1kv	+	disjuntores para tensão superior a 1kv	+
	fios de cobre isolados para bobinar	-	fios de cobre isolados para bobinar	-
Máquinas e Equip.	máquinas e aparelhos para irrigação para uso agrícola	-	máquinas e aparelhos para irrigação para uso agrícola	-
	máquinas, aparelhos e equipamentos de uso geral	-	máquinas, aparelhos e equipamentos de uso geral	-
	partes e peças p/ transportadores de ação contínua (espec. subterr.)	+	partes e peças p/ transportadores de ação contínua (espec. subterr.)	+
	partes e peças de outras máqs. industriais, n.e.	+	partes e peças de outras máqs. industriais, n.e.	+
	carregadoras-transportadoras	-	carregadoras-transportadoras	-
Veículos Automotores	partes, peças e acessórios para automóveis, n.e.	-	partes, peças e acessórios para automóveis, n.e.	-
	caminhões	-	caminhões	-
	automóveis com motor a gasolina, álcool ou bicombustível	+	automóveis com motor a gasolina, álcool ou bicombustível	+
	automóveis com motor diesel	+	automóveis com motor diesel	+
	peças ou acess. n.e. para o sistema de motor de automóveis	-	peças ou acess. n.e. para o sistema de motor de automóveis	-

Fonte: IBGE, Diretoria de Pesquisas, Coordenação de Estatísticas Conjunturais em Empresas.

Quadro 4.10 - Produtos de maior influência por atividade - Espírito Santo  
Janeiro de 2026

Atividades de Indústria	Janeiro 2026 / Janeiro 2025		Acumulado Janeiro-Janeiro	
	Descrição do Produto	Sinal	Descrição do Produto	Sinal
Indústrias Extrativas	minérios de ferro pelotizados ou sinterizados	+	minérios de ferro pelotizados ou sinterizados	+
	gás natural	+	gás natural	+
	óleos brutos de petróleo	+	óleos brutos de petróleo	+
Alimentos	açúcar cristal	+	açúcar cristal	+
	café solúvel	-	café solúvel	-
	carnes de bovinos frescas ou refrigeradas	-	carnes de bovinos frescas ou refrigeradas	-
	carnes e miudezas de aves congeladas	-	carnes e miudezas de aves congeladas	-
	embutidos e outros preparados de suínos	-	embutidos e outros preparados de suínos	-
Papel e Celulose	pastas quím. de madeira ao sulfato, branqueadas ou não	-	pastas quím. de madeira ao sulfato, branqueadas ou não	-
Minerais Não-Metálicos	pedras de construção trabalhadas, inclusive pedra sabão	+	pedras de construção trabalhadas, inclusive pedra sabão	+
	granito talhado ou serrado (inclusive chapas para pias)	+	granito talhado ou serrado (inclusive chapas para pias)	+
	ladrilhos e outros de cerâmica p/ paviment. ou revest. esmaltados	-	ladrilhos e outros de cerâmica p/ paviment. ou revest. esmaltados	-
Metalurgia	lingotes, blocos, tarugos ou placas de aço ao carbono	+	lingotes, blocos, tarugos ou placas de aço ao carbono	+
	bobinas a quente de aço ao carbono não revestidos	+	bobinas a quente de aço ao carbono não revestidos	+
	ferro-gusa	+	ferro-gusa	+

Fonte: IBGE, Diretoria de Pesquisas, Coordenação de Estatísticas Conjunturais em Empresas.

**Quadro 4.11 - Produtos de maior influência por atividade - Rio de Janeiro  
Janeiro de 2026**

Atividades de Indústria	Janeiro 2026 / Janeiro 2025		Acumulado Janeiro-Janeiro	
	Descrição do Produto	Sinal	Descrição do Produto	Sinal
Indústrias Extrativas	óleos brutos de petróleo	+	óleos brutos de petróleo	+
	gás natural	+	gás natural	+
	pedras britadas	-	pedras britadas	-
Alimentos	pães, exc. adicionados de grãos e pães de especiarias	-	pães, exc. adicionados de grãos e pães de especiarias	-
	sorvetes, picolés e produtos gelados comestíveis	+	sorvetes, picolés e produtos gelados comestíveis	+
	carnes de qq. espécie, exc. process. por estabelec. comercial	-	carnes de qq. espécie, exc. process. por estabelec. comercial	-
	embutidos e outros preparados de outros animais	-	embutidos e outros preparados de outros animais	-
	leite em pó	-	leite em pó	-
Bebidas	águas minerais naturais (inclusive gaseificadas)	-	águas minerais naturais (inclusive gaseificadas)	-
	refrigerantes	+	refrigerantes	+
	cervejas e chope	+	cervejas e chope	+
Vestuário	camisas e blusas femininas (exceto de malha)	+	camisas e blusas femininas (exceto de malha)	+
	bermudas e semelhantes femininos (exc. malha)	+	bermudas e semelhantes femininos (exc. malha)	+
	vestidos (exceto de malha)	-	vestidos (exceto de malha)	-
	calcinhas de malha	-	calcinhas de malha	-
	camisas e blusas femininas de malha	-	camisas e blusas femininas de malha	-
Refino e Biocomb.	gasolina automotiva	-	gasolina automotiva	-
	gás liquefeito de petróleo (glp), exc. lgn	+	gás liquefeito de petróleo (glp), exc. lgn	+
	naftas	+	naftas	+
	querosenes de aviação	-	querosenes de aviação	-
	óleos combustíveis	+	óleos combustíveis	+
Produtos Químicos	fungicidas para uso na agricultura	-	fungicidas para uso na agricultura	-
	polietileno de alta densidade (pead)	+	polietileno de alta densidade (pead)	+
	polipropileno	-	polipropileno	-
	inseticidas para uso na agricultura	-	inseticidas para uso na agricultura	-
	herbicidas para uso na agricultura	-	herbicidas para uso na agricultura	-
Farmacêutica	medicamentos	+	medicamentos	+
Borracha e Plástico	artigos de plástico para embalagem, n.e.	+	artigos de plástico para embalagem, n.e.	+
	pré-formas de garrafas plásticas	-	pré-formas de garrafas plásticas	-
	pneus novos p/ automóveis, camionetas e utilitários	-	pneus novos p/ automóveis, camionetas e utilitários	-
	pneus novos p/ caminhões e ônibus	-	pneus novos p/ caminhões e ônibus	-
	garrafas, garrafões, frascos e artigos semelhantes de plástico	-	garrafas, garrafões, frascos e artigos semelhantes de plástico	-
Minerais Não-Metálicos	massa de concreto	-	massa de concreto	-
	argamassas	-	argamassas	-
	garrafas, garrafões e frascos de vidro para embalagem	+	garrafas, garrafões e frascos de vidro para embalagem	+
	vidro não trabalhado em tubos, esferas, barras ou varetas	-	vidro não trabalhado em tubos, esferas, barras ou varetas	-
	cimentos "portland"	-	cimentos "portland"	-
Metalurgia	lingotes, blocos, tarugos ou placas de aços ao carbono	-	lingotes, blocos, tarugos ou placas de aços ao carbono	-
	fio-máquina de aços ao carbono	-	fio-máquina de aços ao carbono	-
	vergalhões de aços ao carbono	-	vergalhões de aços ao carbono	-
	folhas-de-flandres	+	folhas-de-flandres	+
	tubos flexíveis e tubos trefilados de ferro e aço	+	tubos flexíveis e tubos trefilados de ferro e aço	+
Produtos de Metal	laminados metálicos (incl. revestidos, pintados ou galvanizados)	-	laminados metálicos (incl. revestidos, pintados ou galvanizados)	-
	latas de alumínio para embalagem	+	latas de alumínio para embalagem	+
	artefatos de ferro e aço estampado/repuxado/conformado	-	artefatos de ferro e aço estampado/repuxado/conformado	-
	telhas metálicas onduladas ou lisas	-	telhas metálicas onduladas ou lisas	-
	artefatos diversos de ferro e aço (exc. de trefilados)	-	artefatos diversos de ferro e aço (exc. de trefilados)	-
Máquinas e Equip.	árvores de natal molhadas para oleodutos (pipe-lines)	-	árvores de natal molhadas para oleodutos (pipe-lines)	-
	peças ou acess. p/ perfuradora ou sonda, prospec. de petróleo	+	peças ou acess. p/ perfuradora ou sonda, prospec. de petróleo	+
	bombas para líquidos, combustíveis e lubrificantes	-	bombas para líquidos, combustíveis e lubrificantes	-
	escavadeiras	-	escavadeiras	-
	válvulas, torneiras e registros	-	válvulas, torneiras e registros	-
Veículos Automotores	caminhões	-	caminhões	-
	partes, peças e acessórios para automóveis, n.e.	+	partes, peças e acessórios para automóveis, n.e.	+
	chassis com motor para ônibus ou para caminhões	+	chassis com motor para ônibus ou para caminhões	+
	automóveis com motor a gasolina, álcool ou bicombustível	+	automóveis com motor a gasolina, álcool ou bicombustível	+
Outros Transportes	embarcações p/ transporte de pessoas ou cargas (incl. ind. petro.)	+	embarcações p/ transporte de pessoas ou cargas (incl. ind. petro.)	+
Manutenção, Repar. & Instal.	serviços de manutenção e reparação de estruturas flutuantes	+	serviços de manutenção e reparação de estruturas flutuantes	+
	manut. e reapro de máqs. e eqs. p/ usos industriais	+	manut. e reapro de máqs. e eqs. p/ usos industriais	+
	serviços de manutenção e reparação de aeronaves	-	serviços de manutenção e reparação de aeronaves	-
	manut. e reparo de máqs. e eqs. p/ prospec. e extração mineral	-	manut. e reparo de máqs. e eqs. p/ prospec. e extração mineral	-
	manut. e reparo de navios ou outras embarcações	+	manut. e reparo de navios ou outras embarcações	+

Fonte: IBGE, Diretoria de Pesquisas, Coordenação de Estatísticas Conjunturais em Empresas.

**Quadro 4.12 - Produtos de maior influência por atividade - São Paulo  
Janeiro de 2026**

Atividades de Indústria	Janeiro 2026 / Janeiro 2025		Acumulado Janeiro-Janeiro	
	Descrição do Produto	Sinal	Descrição do Produto	Sinal
Indústrias Extrativas	gás natural	-	gás natural	-
	óleos brutos de petróleo	-	óleos brutos de petróleo	-
	pedras britadas	-	pedras britadas	-
	castinas e pedras calcárias	+	castinas e pedras calcárias	+
Alimentos	sucos concentrados de laranja	+	sucos concentrados de laranja	+
	complementos e suplementos alimentares e vitamínicos	-	complementos e suplementos alimentares e vitamínicos	-
	café torrado e moído (incl. aromatiz. e capsulas)	-	café torrado e moído (incl. aromatiz. e capsulas)	-
	ovos sem casca, gemas e ovalbumina	-	ovos sem casca, gemas e ovalbumina	-
	açúcar refinado de cana	-	açúcar refinado de cana	-
Bebidas	refrigerantes	+	refrigerantes	+
	cervejas e chope	+	cervejas e chope	+
	águas minerais naturais (inclusive gaseificadas)	+	águas minerais naturais (inclusive gaseificadas)	+
	aguardente de cana-de-açúcar	-	aguardente de cana-de-açúcar	-
Têxtil	tecidos de algodão tintos ou estampados (inclusive combinados)	+	tecidos de algodão tintos ou estampados (inclusive combinados)	+
	tecidos sintéticos, tintos ou estampados, incl. combinados	-	tecidos sintéticos, tintos ou estampados, incl. combinados	-
	tecidos de malha sintética ou artificial (exc. atalhados)	-	tecidos de malha sintética ou artificial (exc. atalhados)	-
	sacos têxteis artificiais/sintéticos, ã integrados à tecelagem	+	sacos têxteis artificiais/sintéticos, ã integrados à tecelagem	+
	linhas ou fios de filamentos sintéticos	-	linhas ou fios de filamentos sintéticos	-
Vestuário	calças compridas femininas (exceto de malha)	+	calças compridas femininas (exceto de malha)	+
	calças compridas masculinas (exceto de malha)	-	calças compridas masculinas (exceto de malha)	-
	calças, bermudas e semelhantes masculinas de malha	-	calças, bermudas e semelhantes masculinas de malha	-
	vestuário adulto, de malha, impregnados c/ plástico ou outros	-	vestuário adulto, de malha, impregnados c/ plástico ou outros	-
	vestidos de malha	+	vestidos de malha	+
Papel e Celulose	fraldas descartáveis	-	fraldas descartáveis	-
	papel p/ usos na escrita, impressão e outros fins gráficos	-	papel p/ usos na escrita, impressão e outros fins gráficos	-
	lenços ou toalhas de papel para as mãos	+	lenços ou toalhas de papel para as mãos	+
	embalagens diversas de papel	-	embalagens diversas de papel	-
	papel-cartão ou cartolina revestido com subst. inorgânicas	-	papel-cartão ou cartolina revestido com subst. inorgânicas	-
Refino e Biocombs.	óleo diesel	-	óleo diesel	-
	gasolina automotiva	-	gasolina automotiva	-
	óleos combustíveis	+	óleos combustíveis	+
	naftas	+	naftas	+
Produtos Químicos	querosenes de aviação	+	querosenes de aviação	+
	herbicidas para uso na agricultura	+	herbicidas para uso na agricultura	+
	tintas e vernizes dissolvidos em meio aquoso p/ construção	-	tintas e vernizes dissolvidos em meio aquoso p/ construção	-
	adesivos plásticos dispersos ou p/ dispersar em meio aquoso	-	adesivos plásticos dispersos ou p/ dispersar em meio aquoso	-
	fungicidas para uso na agricultura	+	fungicidas para uso na agricultura	+
Farmacêutica	desodorantes corporais e antiperspirantes	-	desodorantes corporais e antiperspirantes	-
	medicamentos	+	medicamentos	+
Borracha e Plástico	filmes plásticos (incl. bopp) para embalagem	+	filmes plásticos (incl. bopp) para embalagem	+
	correias transportadoras de borracha vulcanizada reforçadas	-	correias transportadoras de borracha vulcanizada reforçadas	-
	artigos de plástico p/ uso doméstico	-	artigos de plástico p/ uso doméstico	-
	artigos de plástico para medicina, laboratório ou farmácia	-	artigos de plástico para medicina, laboratório ou farmácia	-
Minerais Não-Metálicos	peças e acessórios de plástico p/ uso na construção civil	+	peças e acessórios de plástico p/ uso na construção civil	+
	vidro flotado e vidro desbastado ou polido	-	vidro flotado e vidro desbastado ou polido	-
	garrafas, garrafões e frascos de vidro para embalagem	+	garrafas, garrafões e frascos de vidro para embalagem	+
	telhas, ladrilhos e outros de cimento ou pedra artificiais	-	telhas, ladrilhos e outros de cimento ou pedra artificiais	-
	massa de concreto	+	massa de concreto	+
Metalurgia	elementos pré-fabric. p/ constr. civil de cimento ou concreto	+	elementos pré-fabric. p/ constr. civil de cimento ou concreto	+
	vergalhões de aço ao carbono	-	vergalhões de aço ao carbono	-
	chapas e tiras de alumínio de espessura superior a 0,2mm	+	chapas e tiras de alumínio de espessura superior a 0,2mm	+
	tubos de aço com costura	-	tubos de aço com costura	-
Produtos de Metal	cinzas, desperdícios e resíduos de alumínio	+	cinzas, desperdícios e resíduos de alumínio	+
	bobinas a frio de aço ao carbono não revestidos	-	bobinas a frio de aço ao carbono não revestidos	-
	laminados metálicos (incl. revestidos, pintados ou galvanizados)	-	laminados metálicos (incl. revestidos, pintados ou galvanizados)	-
	artefatos de ferro e aço estampado/repuxado/conformado	-	artefatos de ferro e aço estampado/repuxado/conformado	-
	artefatos de ferro e aço para uso doméstico	+	artefatos de ferro e aço para uso doméstico	+
Equips. de Informática, Prods. Eletrônicos e Ópticos	obras de caldeiraria pesada n.e. e suas partes	-	obras de caldeiraria pesada n.e. e suas partes	-
	ferro e aço forjado em formas e peças	-	ferro e aço forjado em formas e peças	-
	telefones celulares	-	telefones celulares	-
	computadores pessoais portáteis	-	computadores pessoais portáteis	-
Máquinas, Aparelhos e Materiais Elétricos	circuítos integrados eletrônicos (processadores, memórias, etc.)	+	circuítos integrados eletrônicos (processadores, memórias, etc.)	+
	impressoras e equipamentos de informática multifuncionais	-	impressoras e equipamentos de informática multifuncionais	-
	transmissores ou receptores de telefonia celular	-	transmissores ou receptores de telefonia celular	-
	conversores estáticos elétricos ou eletrônicos	-	conversores estáticos elétricos ou eletrônicos	-
Máquinas e Equips.	fogões de cozinha para uso doméstico	+	fogões de cozinha para uso doméstico	+
	condutores elétricos com capa isolante, tensão <= 1000v	-	condutores elétricos com capa isolante, tensão <= 1000v	-
	máquinas de lavar ou secar roupa	+	máquinas de lavar ou secar roupa	+
	aquecedores elétricos de água domésticos (exc. chuveiro)	+	aquecedores elétricos de água domésticos (exc. chuveiro)	+
Veículos Automotores	turbinas a vapor	+	turbinas a vapor	+
	motoniveladores	-	motoniveladores	-
	válvulas, torneiras e registros	-	válvulas, torneiras e registros	-
	bombas centrífugas	-	bombas centrífugas	-
	centros de usinagem para trabalhar metais	-	centros de usinagem para trabalhar metais	-
Outros Transportes	automóveis com motor a gasolina, álcool ou bicombustível	+	automóveis com motor a gasolina, álcool ou bicombustível	+
	peças ou acess. n.e. para o sistema de motor de automóveis	-	peças ou acess. n.e. para o sistema de motor de automóveis	-
	bombas injetoras para veículos automotores	+	bombas injetoras para veículos automotores	+
	caminhão-trator, para reboques e semirreboques, incl. ckd	-	caminhão-trator, para reboques e semirreboques, incl. ckd	-
	capotas metálicas, de fibra ou lona para automóveis	-	capotas metálicas, de fibra ou lona para automóveis	-
Outros Transportes	peças e acessórios n.e., para aeronaves	-	peças e acessórios n.e., para aeronaves	-
	partes e peças p/ trens e semelhantes (exc. freios e suas partes)	-	partes e peças p/ trens e semelhantes (exc. freios e suas partes)	-
	aviões	+	aviões	+
Outros Transportes	vagões para transporte de mercadorias	-	vagões para transporte de mercadorias	-

Fonte: IBGE, Diretoria de Pesquisas, Coordenação de Estatísticas Conjunturais em Empresas.

**Quadro 4.13 - Produtos de maior influência por atividade - Paraná  
Janeiro de 2026**

Atividades de Indústria	Janeiro 2026 / Janeiro 2025		Acumulado Janeiro-Janeiro	
	Descrição do Produto	Sinal	Descrição do Produto	Sinal
Alimentos	sucos concentrados de laranja	+	sucos concentrados de laranja	+
	carnes e miudezas de aves congeladas	+	carnes e miudezas de aves congeladas	+
	amidos, féculas, polvilhos, dextrina e outros (incl. modificados)	-	amidos, féculas, polvilhos, dextrina e outros (incl. modificados)	-
	gomas de mascar	-	gomas de mascar	-
	carnes de suínos frescas ou refrigeradas	-	carnes de suínos frescas ou refrigeradas	-
Bebidas	preparações em pó para bebidas (exc. industrial)	-	preparações em pó para bebidas (exc. industrial)	-
	refrigerantes	+	refrigerantes	+
	cervejas e chope	-	cervejas e chope	-
Madeira	madeira perfilada	-	madeira perfilada	-
	painéis de partículas de madeira	+	painéis de partículas de madeira	+
	tábuas e ripas de madeira (serradas, aplainadas, polidas) > 6 mm	-	tábuas e ripas de madeira (serradas, aplainadas, polidas) > 6 mm	-
	madeira serrada, aplainada ou polida	-	madeira serrada, aplainada ou polida	-
	madeira compensada, folheada e estratificada semelhante	+	madeira compensada, folheada e estratificada semelhante	+
Papel e Celulose	papel-cartão ou cartolina, peso > 150g/m², ã revestido	-	papel-cartão ou cartolina, peso > 150g/m², ã revestido	-
	pastas quim. de madeira ao sulfato, branqueadas ou ão	+	pastas quim. de madeira ao sulfato, branqueadas ou ão	+
	caixas ou dobráveis de papel-cartão ou cartolina, impressas ou ão	-	caixas ou dobráveis de papel-cartão ou cartolina, impressas ou ão	-
	papel revest. ou impreg. de cera, plástico, etc. (exc.	+	papel revest. ou impreg. de cera, plástico, etc. (exc.	+
	papel kraft p/ embalagem (exceto encrespado ou estampado)	+	papel kraft p/ embalagem (exceto encrespado ou estampado)	+
Refino e Biocombs.	óleo diesel	-	óleo diesel	-
	gás liquefeito de petróleo (glp), exc. lgn	+	gás liquefeito de petróleo (glp), exc. lgn	+
	gasolina automotiva	+	gasolina automotiva	+
	asfalto de petróleo	+	asfalto de petróleo	+
Produtos Químicos	fertilizantes minerais ou químicos das fórmulas npk	-	fertilizantes minerais ou químicos das fórmulas npk	-
	inseticidas para uso na agricultura	+	inseticidas para uso na agricultura	+
	fungicidas para uso na agricultura	+	fungicidas para uso na agricultura	+
	herbicidas para uso na agricultura	+	herbicidas para uso na agricultura	+
	ureia (exc. solução para motores diesel)	-	ureia (exc. solução para motores diesel)	-
Borracha e Plástico	correias transportadoras de borracha vulcanizada reforçadas	+	correias transportadoras de borracha vulcanizada reforçadas	+
	artigos de plástico p/ uso doméstico	+	artigos de plástico p/ uso doméstico	+
	correias de transmissão de borracha vulcanizada	-	correias de transmissão de borracha vulcanizada	-
	revestimentos plásticos para pavimentos, paredes e tetos	-	revestimentos plásticos para pavimentos, paredes e tetos	-
	pneus recauchutados	+	pneus recauchutados	+
Minerais Não-Metálicos	artigos de porcelana p/ serviço de mesa ou de cozinha	-	artigos de porcelana p/ serviço de mesa ou de cozinha	-
	cimentos "portland"	-	cimentos "portland"	-
	massa de concreto	-	massa de concreto	-
	elementos pré-fabric. p/ constr. civil de cimento ou concreto	-	elementos pré-fabric. p/ constr. civil de cimento ou concreto	-
	artigos de fibrocimento ou semelhantes n.e. contendo amianto	-	artigos de fibrocimento ou semelhantes n.e. contendo amianto	-
Produtos de Metal	artefatos diversos de ferro e aço (exc. de trefilados)	-	artefatos diversos de ferro e aço (exc. de trefilados)	-
	artefatos de alumínio, uso doméstico (exc. p/ higiene)	+	artefatos de alumínio, uso doméstico (exc. p/ higiene)	+
	ferragens para linhas elétricas	-	ferragens para linhas elétricas	-
	obras de caldeiraria pesada n.e. e suas partes	+	obras de caldeiraria pesada n.e. e suas partes	+
	cadeados	+	cadeados	+
Máquinas, Aparelhos e Materiais Elétricos	eletroportáteis domésticos	-	eletroportáteis domésticos	-
	cabos coaxiais e outros condutores elétricos coaxiais	+	cabos coaxiais e outros condutores elétricos coaxiais	+
	refrigeradores ou congeladores	-	refrigeradores ou congeladores	-
	geradores corr. contínua - qq. potência (incl. energia solar)	-	geradores corr. contínua - qq. potência (incl. energia solar)	-
	condutores elétricos com capa isolante, tensão <= 1000v	+	condutores elétricos com capa isolante, tensão <= 1000v	+
Máquinas e Equipos.	máquinas ou aparelhos para avicultura	+	máquinas ou aparelhos para avicultura	+
	máquinas para perfuração e sondagem - prospecção de petróleo	+	máquinas para perfuração e sondagem - prospecção de petróleo	+
	tratores agrícolas	-	tratores agrícolas	-
	máquinas para solda elétrica ou por outros processos	-	máquinas para solda elétrica ou por outros processos	-
	carregadoras-transportadoras	-	carregadoras-transportadoras	-
Veículos Automotores	automóveis com motor a gasolina, álcool ou bicomcombustível	+	automóveis com motor a gasolina, álcool ou bicomcombustível	+
	caminhão-trator, para reboques e semirreboques, incl. ckd	-	caminhão-trator, para reboques e semirreboques, incl. ckd	-
	partes, peças e acessórios para automóveis, n.e.	-	partes, peças e acessórios para automóveis, n.e.	-
	caminhões	-	caminhões	-
	peças ou acess. n.e. para o sistema de motor de automóveis	-	peças ou acess. n.e. para o sistema de motor de automóveis	-
Móveis	colchões de molas metálicas	+	colchões de molas metálicas	+
	estantes de madeira de uso residencial	+	estantes de madeira de uso residencial	+
	móveis diversos de metal, exceto para escritório	-	móveis diversos de metal, exceto para escritório	-
	componentes, partes e peças de madeira para móveis	-	componentes, partes e peças de madeira para móveis	-
	colchões de algodão, crina, ou semelhantes (exc. ortopédicos)	-	colchões de algodão, crina, ou semelhantes (exc. ortopédicos)	-

Fonte: IBGE, Diretoria de Pesquisas, Coordenação de Estatísticas Conjunturais em Empresas.

Quadro 4.14 - Produtos de maior influência por atividade - Santa Catarina  
Janeiro de 2026

Atividades de Indústria	Janeiro 2026 / Janeiro 2025		Acumulado Janeiro-Janeiro	
	Descrição do Produto	Sinal	Descrição do Produto	Sinal
Alimentos	preparações e conservas de peixes	+	preparações e conservas de peixes	+
	carnes e miudezas de aves congeladas	+	carnes e miudezas de aves congeladas	+
	embutidos e outros preparados de aves	-	embutidos e outros preparados de aves	-
	carnes e miudezas de suínos secos, salgados ou defumados	+	carnes e miudezas de suínos secos, salgados ou defumados	+
	rações para animais	-	rações para animais	-
Têxtil	tecidos de malha de algodão (exceto atalhados)	-	tecidos de malha de algodão (exceto atalhados)	-
	tecidos de malha sintética ou artificial (exc. atalhados)	-	tecidos de malha sintética ou artificial (exc. atalhados)	-
	sacos p/ embalagem, integrados à tecelagem	-	sacos p/ embalagem, integrados à tecelagem	-
	roupas de banho de tecido de algodão integradas à tecelagem	-	roupas de banho de tecido de algodão integradas à tecelagem	-
	fios de algodão singelos	-	fios de algodão singelos	-
Vestuário	vestuário adulto, de malha, impregnados c/ plástico ou outros	+	vestuário adulto, de malha, impregnados c/ plástico ou outros	+
	camisas e blusas femininas de malha	-	camisas e blusas femininas de malha	-
	camisas masculinas (exceto de malha)	-	camisas masculinas (exceto de malha)	-
	calças compridas masculinas (exceto de malha)	-	calças compridas masculinas (exceto de malha)	-
	calças, bermudas e semelhantes femininas de malha	+	calças, bermudas e semelhantes femininas de malha	+
Madeira	portas e janelas de madeira	-	portas e janelas de madeira	-
	madeira serrada, aplainada ou polida	-	madeira serrada, aplainada ou polida	-
	artigos diversos de madeira n.e.	-	artigos diversos de madeira n.e.	-
	madeira perfilada	-	madeira perfilada	-
	cabos de madeira p/ ferramentas, vassouras, escovas, etc.	-	cabos de madeira p/ ferramentas, vassouras, escovas, etc.	-
Papel e Celulose	papel miolo	-	papel miolo	-
	papel kraft p/ sacos de grande capacidade	-	papel kraft p/ sacos de grande capacidade	-
	papel higiênico	-	papel higiênico	-
	sacos, sacolas e bolsas de papel, impressos ou não	-	sacos, sacolas e bolsas de papel, impressos ou não	-
	chapas de papelão ondulado ou corrugado	+	chapas de papelão ondulado ou corrugado	+
Produtos Químicos	solventes e diluentes orgânicos compostos n.e.	-	solventes e diluentes orgânicos compostos n.e.	-
	fertilizantes minerais ou químicos das fórmulas npk	-	fertilizantes minerais ou químicos das fórmulas npk	-
	dióxido de carbono (gelo seco)	+	dióxido de carbono (gelo seco)	+
	óxidos e hidróxidos de cobalto	-	óxidos e hidróxidos de cobalto	-
	sabões ou detergentes em pó ou outras formas semelhantes	+	sabões ou detergentes em pó ou outras formas semelhantes	+
Borracha e Plástico	artigos de plástico, n.e.	+	artigos de plástico, n.e.	+
	sacos, sacolas e bolsas de plástico p/ embalagem ou transporte	+	sacos, sacolas e bolsas de plástico p/ embalagem ou transporte	+
	cartuchos de plástico p/ embalagens	+	cartuchos de plástico p/ embalagens	+
	artigos descartáveis de plástico	-	artigos descartáveis de plástico	-
	peças e acessórios de plástico p/ uso na construção civil	-	peças e acessórios de plástico p/ uso na construção civil	-
Minerais Não-Metálicos	ladrilhos e outros de cerâmica p/ paviment. ou revest. esmaltados	-	ladrilhos e outros de cerâmica p/ paviment. ou revest. esmaltados	-
	elementos pré-fabric. p/ constr. civil de cimento ou concreto	+	elementos pré-fabric. p/ constr. civil de cimento ou concreto	+
	cimentos "portland"	+	cimentos "portland"	+
	vidro flotado e vidro desbastado ou polido	-	vidro flotado e vidro desbastado ou polido	-
	estruturas pré-fabric. de concreto, montadas ou não (uso variado)	+	estruturas pré-fabric. de concreto, montadas ou não (uso variado)	+
Metalurgia	bobinas a frio de aço ao carbono não revestidos	-	bobinas a frio de aço ao carbono não revestidos	-
	artefatos e peças de ferro fundido, n.e.	-	artefatos e peças de ferro fundido, n.e.	-
	bobinas ou chapas de aço galvanizadas, zincadas ou cromadas	+	bobinas ou chapas de aço galvanizadas, zincadas ou cromadas	+
	barras, perfis ou vergalhões de alumínio	+	barras, perfis ou vergalhões de alumínio	+
	artefatos de alumínio fundido	-	artefatos de alumínio fundido	-
Produtos de Metal	esquadrias de alumínio	-	esquadrias de alumínio	-
	construções pré-fabricadas de metal	-	construções pré-fabricadas de metal	-
	obras de caldeiraria pesada n.e. e suas partes	+	obras de caldeiraria pesada n.e. e suas partes	+
	modelos para moldes	-	modelos para moldes	-
	ferragens para linhas elétricas	-	ferragens para linhas elétricas	-
Máquinas, Aparelhos e Materiais Elétricos	refrigeradores ou congeladores	-	refrigeradores ou congeladores	-
	transformadores de dielétrico líquido	-	transformadores de dielétrico líquido	-
	motores elétricos	-	motores elétricos	-
	conversores estáticos elétricos ou eletrônicos	-	conversores estáticos elétricos ou eletrônicos	-
	painéis suportes, interrup. ou proteção para qq. tensão	+	painéis suportes, interrup. ou proteção para qq. tensão	+
Máquinas e Equipos.	válvulas, torneiras e registros	-	válvulas, torneiras e registros	-
	compressores de aparelhos de refriger. comerciais ou domésticos	-	compressores de aparelhos de refriger. comerciais ou domésticos	-
	máquinas para agricultura, silvicultura e pecuária, n.e.	-	máquinas para agricultura, silvicultura e pecuária, n.e.	-
	partes e peças para válvulas, torneiras e registros	-	partes e peças para válvulas, torneiras e registros	-
	máquinas ou aparelhos para avicultura	+	máquinas ou aparelhos para avicultura	+
Veículos Automotores	jogos de fios para velas de ignição para automóveis	-	jogos de fios para velas de ignição para automóveis	-
	peças ou acess. n.e. para o sistema de motor de automóveis	-	peças ou acess. n.e. para o sistema de motor de automóveis	-
	reboques e semirreboques	-	reboques e semirreboques	-
	partes, peças e acessórios para automóveis, n.e.	-	partes, peças e acessórios para automóveis, n.e.	-
	freios para veículos automotores	+	freios para veículos automotores	+
Móveis	camas de madeira	-	camas de madeira	-
	móveis de madeira residenciais (exc. cozinhas, embut./modul.)	-	móveis de madeira residenciais (exc. cozinhas, embut./modul.)	-
	balcões e vitrines de madeira para uso comercial	-	balcões e vitrines de madeira para uso comercial	-
	armários modulados de madeira para cozinhas	-	armários modulados de madeira para cozinhas	-
	armários de madeira residenciais (exc. embutidos ou modulados)	-	armários de madeira residenciais (exc. embutidos ou modulados)	-

Fonte: IBGE, Diretoria de Pesquisas, Coordenação de Estatísticas Conjunturais em Empresas.

Quadro 4.15 - Produtos de maior influência por atividade - Rio Grande do Sul  
Janeiro de 2026

Atividades de Indústria	Janeiro 2026 / Janeiro 2025		Acumulado Janeiro-Janeiro	
	Descrição do Produto	Sinal	Descrição do Produto	Sinal
Alimentos	pães, exc. adicionados de grãos e pães de especiarias	+	pães, exc. adicionados de grãos e pães de especiarias	+
	óleo de soja em bruto	+	óleo de soja em bruto	+
	carnes de bovinos frescas ou refrigeradas	-	carnes de bovinos frescas ou refrigeradas	-
	carnes de suínos congeladas	+	carnes de suínos congeladas	+
Bebidas	queijos de massa semidura ou dura	+	queijos de massa semidura ou dura	+
	vinhos de uvas (exceto champanha)	-	vinhos de uvas (exceto champanha)	-
	refrigerantes	+	refrigerantes	+
	vinhos de uvas frescas (do tipo champanha)	+	vinhos de uvas frescas (do tipo champanha)	+
Fumo	cervejas e chope	+	cervejas e chope	+
	água mineral natural (inclusive gaseificadas)	-	água mineral natural (inclusive gaseificadas)	-
Produtos de Couro e Calçados	cigarros	+	cigarros	+
	fumo processado	+	fumo processado	+
Produtos de Couro e Calçados	calçados femininos de couro (exc. tênis e uso profissional)	-	calçados femininos de couro (exc. tênis e uso profissional)	-
	calçados sintéticos fem. (exc. sandálias, esportes, segur. e casual)	-	calçados sintéticos fem. (exc. sandálias, esportes, segur. e casual)	-
	partes superiores, de couro, para calçados (exc. contrafortes)	-	partes superiores, de couro, para calçados (exc. contrafortes)	-
	calçados femininos de material têxtil (exc. tênis para casual)	-	calçados femininos de material têxtil (exc. tênis para casual)	-
	couro e peles bovinos ao cromo ou secos	-	couro e peles bovinos ao cromo ou secos	-
Papel e Celulose	pastas quím. de madeira ao sulfato, branqueadas ou não	-	pastas quím. de madeira ao sulfato, branqueadas ou não	-
	papel higiênico	+	papel higiênico	+
	absorventes e tampões higiênicos	-	absorventes e tampões higiênicos	-
	caixas de papelão ondulado ou corrugado	+	caixas de papelão ondulado ou corrugado	+
Refino e Biocomb.	cadernos	+	cadernos	+
	óleo diesel	-	óleo diesel	-
	gasolina automotiva	+	gasolina automotiva	+
	óleos combustíveis	+	óleos combustíveis	+
Produtos Químicos	naftas	+	naftas	+
	biodiesel	+	biodiesel	+
	polietileno linear	-	polietileno linear	-
	fertilizantes minerais ou químicos das fórmulas npk	-	fertilizantes minerais ou químicos das fórmulas npk	-
	polietileno de baixa densidade (pebd)	-	polietileno de baixa densidade (pebd)	-
Borracha e Plástico	polietileno de alta densidade (pead)	+	polietileno de alta densidade (pead)	+
	etileno não-saturado	-	etileno não-saturado	-
	pneus novos p/ caminhões e ônibus	-	pneus novos p/ caminhões e ônibus	-
	artigos de plástico, n.e.	+	artigos de plástico, n.e.	+
	borracha misturada não vulcaniz. (chapas, folhas, tiras, outros)	-	borracha misturada não vulcaniz. (chapas, folhas, tiras, outros)	-
Minerais Não-Metálicos	peças e acess. de plástico p/ veículos, motocicletas e bicicletas	+	peças e acess. de plástico p/ veículos, motocicletas e bicicletas	+
	blocos, chapas, folhas e tiras de borracha vulcaniz. não endurecida	-	blocos, chapas, folhas e tiras de borracha vulcaniz. não endurecida	-
	garrafas, garrafões e frascos de vidro para embalagem	+	garrafas, garrafões e frascos de vidro para embalagem	+
	massa de concreto	-	massa de concreto	-
	argamassas	-	argamassas	-
Metalurgia	cimentos "portland"	-	cimentos "portland"	-
	misturas betuminosas fabricadas com asfalto ou betumes	-	misturas betuminosas fabricadas com asfalto ou betumes	-
	lingotes, blocos, tarugos ou placas de aço ao carbono	+	lingotes, blocos, tarugos ou placas de aço ao carbono	+
	fio-máquina de aço ao carbono	+	fio-máquina de aço ao carbono	+
	vergalhões de aço ao carbono	+	vergalhões de aço ao carbono	+
Produtos de Metal	tubos, canos e perfis de aço com costura n.e.	-	tubos, canos e perfis de aço com costura n.e.	-
	chapas, bobinas, outros relamin. de aço (pintadas/envernizadas)	-	chapas, bobinas, outros relamin. de aço (pintadas/envernizadas)	-
	guarnições, ferragens e artefatos semelhantes para móveis	+	guarnições, ferragens e artefatos semelhantes para móveis	+
	partes, peças e acessórios para armas de fogo e outras armas	+	partes, peças e acessórios para armas de fogo e outras armas	+
	esquadrias de alumínio	-	esquadrias de alumínio	-
Máquinas e Equip.	outras armas, n.e.; exceto armas de guerra	+	outras armas, n.e.; exceto armas de guerra	+
	artigos de metal (exceto precioso) para serviço de mesa	-	artigos de metal (exceto precioso) para serviço de mesa	-
	máquinas para colheita, n.e.	+	máquinas para colheita, n.e.	+
	tratores agrícolas	-	tratores agrícolas	-
	semeadores, plantadeiras ou adubadores	-	semeadores, plantadeiras ou adubadores	-
Veículos Automotores	ferramentas hidráulicas com motor não-elétrico de uso manual	-	ferramentas hidráulicas com motor não-elétrico de uso manual	-
	aparelhos elevadores ou transportadores para mercadorias	-	aparelhos elevadores ou transportadores para mercadorias	-
	automóveis com motor a gasolina, álcool ou bicombustível	-	automóveis com motor a gasolina, álcool ou bicombustível	-
	partes, peças e acessórios para automóveis, n.e.	-	partes, peças e acessórios para automóveis, n.e.	-
	reboques e semirreboques	-	reboques e semirreboques	-
Móveis	carrocerias para ônibus	-	carrocerias para ônibus	-
	partes e peças p/ sistemas de marcha ou transmissão, n.e.	-	partes e peças p/ sistemas de marcha ou transmissão, n.e.	-
	armários modulados de madeira para cozinhas	-	armários modulados de madeira para cozinhas	-
	móveis de madeira residenciais (exc. cozinhas, embut./modul.)	-	móveis de madeira residenciais (exc. cozinhas, embut./modul.)	-
	colchões de molas metálicas	+	colchões de molas metálicas	+
Móveis	camas de madeira	+	camas de madeira	+
	móveis diversos de madeira para instalações comerciais	+	móveis diversos de madeira para instalações comerciais	+

Fonte: IBGE, Diretoria de Pesquisas, Coordenação de Estatísticas Conjunturais em Empresas.

**Quadro 4.16 - Produtos de maior influência por atividade - Mato Grosso do Sul  
Janeiro de 2026**

Atividades de Indústria	Janeiro 2026 / Janeiro 2025		Acumulado Janeiro-Janeiro	
	Descrição do Produto	Sinal	Descrição do Produto	Sinal
Indústrias Extrativas	minérios de manganês em bruto ou beneficiados	-	minérios de manganês em bruto ou beneficiados	-
	minérios de ferro em bruto ou beneficiados	-	minérios de ferro em bruto ou beneficiados	-
Alimentos	carnes de suínos frescas ou refrigeradas	+	carnes de suínos frescas ou refrigeradas	+
	açúcar vhp	-	açúcar vhp	-
	embutidos e outros preparados de suínos	+	embutidos e outros preparados de suínos	+
	resíduos da extração de soja	-	resíduos da extração de soja	-
	carnes de bovinos frescas ou refrigeradas	-	carnes de bovinos frescas ou refrigeradas	-
Papel e Celulose	pastas quím. de madeira ao sulfato, branqueadas ou não	+	pastas quím. de madeira ao sulfato, branqueadas ou não	+
Refino e Biocombs.	álcool etílico	-	álcool etílico	-

Fonte: IBGE, Diretoria de Pesquisas, Coordenação de Estatísticas Conjunturais em Empresas.

**Quadro 4.17 - Produtos de maior influência por atividade - Mato Grosso  
Janeiro de 2026**

Atividades de Indústria	Janeiro 2026 / Janeiro 2025		Acumulado Janeiro-Janeiro	
	Descrição do Produto	Sinal	Descrição do Produto	Sinal
Alimentos	resíduos da extração de soja	+	resíduos da extração de soja	+
	óleo de soja refinado	+	óleo de soja refinado	+
	açúcar cristal	-	açúcar cristal	-
	embutidos e outros preparados de suínos	-	embutidos e outros preparados de suínos	-
	carnes de bovinos frescas ou refrigeradas	-	carnes de bovinos frescas ou refrigeradas	-
Bebidas	cervejas e chope	-	cervejas e chope	-
	águas minerais naturais (inclusive gaseificadas)	+	águas minerais naturais (inclusive gaseificadas)	+
	refrigerantes	-	refrigerantes	-
Madeira	painéis de madeira para assoalhos	+	painéis de madeira para assoalhos	+
	tacos e frisos de madeira p/ assoalhos (exc. folheada/compensada)	-	tacos e frisos de madeira p/ assoalhos (exc. folheada/compensada)	-
	madeira serrada, aplainada ou polida	+	madeira serrada, aplainada ou polida	+
	madeira compensada, folheada e estratificada semelhante	-	madeira compensada, folheada e estratificada semelhante	-
	madeira em bruto tratada c/ agente de conservação	-	madeira em bruto tratada c/ agente de conservação	-
Refino e Biocombs.	álcool etílico	+	álcool etílico	+
Produtos Químicos	fertilizantes minerais ou químicos das fórmulas npk	+	fertilizantes minerais ou químicos das fórmulas npk	+
	cloretos de potássio	-	cloretos de potássio	-
Minerais Não-Metálicos	clínquer	-	clínquer	-
	cimentos "portland"	+	cimentos "portland"	+
	elementos pré-fabric. p/ constr. civil de cimento ou concreto	+	elementos pré-fabric. p/ constr. civil de cimento ou concreto	+
	corretivos de acidez do solo	+	corretivos de acidez do solo	+
	massa de concreto	-	massa de concreto	-

Fonte: IBGE, Diretoria de Pesquisas, Coordenação de Estatísticas Conjunturais em Empresas.

**Quadro 4.18 - Produtos de maior influência por atividade - Goiás**  
**Janeiro de 2026**

Atividades de Indústria	Janeiro 2026 / Janeiro 2025		Acumulado Janeiro-Janeiro	
	Descrição do Produto	Sinal	Descrição do Produto	Sinal
Indústrias Extrativas	minérios de cobre em bruto ou beneficiados	+	minérios de cobre em bruto ou beneficiados	+
	amianto em fibras ou em pó	+	amianto em fibras ou em pó	+
	pedras britadas	+	pedras britadas	+
	castinas e pedras calcárias	-	castinas e pedras calcárias	-
Alimentos	maionese	-	maionese	-
	leite condensado	-	leite condensado	-
	alimentos à base de milho	+	alimentos à base de milho	+
	carnes e miudezas de aves congeladas	+	carnes e miudezas de aves congeladas	+
	embutidos e outros preparados de suínos	-	embutidos e outros preparados de suínos	-
Bebidas	cervejas e chope	-	cervejas e chope	-
	refrigerantes	+	refrigerantes	+
	águas minerais naturais (inclusive gaseificadas)	+	águas minerais naturais (inclusive gaseificadas)	+
Vestuário	calças compridas femininas (exceto de malha)	-	calças compridas femininas (exceto de malha)	-
	camisetas de malha	-	camisetas de malha	-
	camisas masculinas (exceto de malha)	-	camisas masculinas (exceto de malha)	-
	camisas de malha masculinas	-	camisas de malha masculinas	-
	calças compridas masculinas (exceto de malha)	-	calças compridas masculinas (exceto de malha)	-
Papel e Celulose	fraldas descartáveis	+	fraldas descartáveis	+
	caixas de papelão ondulado ou corrugado	+	caixas de papelão ondulado ou corrugado	+
	papel higiênico	-	papel higiênico	-
	chapas de papelão ondulado ou corrugado	+	chapas de papelão ondulado ou corrugado	+
	papel miolo	-	papel miolo	-
Refino e Biocombs.	biodiesel	+	biodiesel	+
	álcool etílico	-	álcool etílico	-
Produtos Químicos	fertilizantes minerais ou químicos das fórmulas npk	-	fertilizantes minerais ou químicos das fórmulas npk	-
	preparações capilares	-	preparações capilares	-
	fosfatos de monoamônio	+	fosfatos de monoamônio	+
	superfosfatos	-	superfosfatos	-
	detergentes ou sabões líquidos	-	detergentes ou sabões líquidos	-
Farmacêutica	medicamentos	+	medicamentos	+
Minerais Não-Metálicos	massa de concreto	-	massa de concreto	-
	clínquer	-	clínquer	-
	cimentos "portland"	-	cimentos "portland"	-
	misturas betuminosas fabricadas com asfalto ou betumes	+	misturas betuminosas fabricadas com asfalto ou betumes	+
	elementos pré-fabric. p/ constr. civil de cimento ou concreto	+	elementos pré-fabric. p/ constr. civil de cimento ou concreto	+
Metalurgia	ferroníquel	+	ferroníquel	+
	ouro em formas brutas para usos não monetários	-	ouro em formas brutas para usos não monetários	-
	ferronióbio	+	ferronióbio	+
Produtos de Metal	estruturas de ferro e aço em chapas ou em outras formas	+	estruturas de ferro e aço em chapas ou em outras formas	+
	latas de alumínio para embalagem	+	latas de alumínio para embalagem	+
	latas de ferro e aço para embalagem de produtos diversos	-	latas de ferro e aço para embalagem de produtos diversos	-
	esquadrias de alumínio	-	esquadrias de alumínio	-
	esquadrias de ferro e aço	-	esquadrias de ferro e aço	-
Máquinas e Equip.	máqs. e aparelhos para projetar ou pulverizar, uso agrícola	-	máqs. e aparelhos para projetar ou pulverizar, uso agrícola	-
	máquinas para colheita, n.e.	-	máquinas para colheita, n.e.	-
Veículos Automotores	automóveis com motor a gasolina, álcool ou bicombustível	-	automóveis com motor a gasolina, álcool ou bicombustível	-
	chassis com motor para automóveis	+	chassis com motor para automóveis	+
	veículos para o transporte de mercadorias com motor diesel	-	veículos para o transporte de mercadorias com motor diesel	-

Fonte: IBGE, Diretoria de Pesquisas, Coordenação de Estatísticas Conjunturais em Empresas.

**Pesquisa Industrial Mensal - Produção Física**  
**Tabela 2.1 - Indicadores da Produção Industrial, segundo as Seções e Atividades de Indústria (Número Índice)**  
**Amazonas - Janeiro de 2026**

Seções e Atividades de Indústria	Base fixa mensal (1)			Mensal % (2)			Acumulado % (3)			Últimos 12 meses % (4)		
	Nov/2025	Dez/2025	Jan/2026	Nov/2025	Dez/2025	Jan/2026	Nov/2025	Dez/2025	Jan/2026	Nov/2025	Dez/2025	Jan/2026
1. Indústria Geral	98,96903	84,57490	99,87352	-4,3	-6,7	-6,8	0,6	0,1	-6,8	1,3	0,1	-0,4
2. Indústrias extrativas	86,74302	97,33750	97,63533	-11,4	1,7	3,8	-2,5	-2,1	3,8	-3,0	-2,1	-1,4
3. Indústrias de Transformação	99,88520	83,61851	100,04124	-3,8	-7,4	-7,5	0,8	0,2	-7,5	1,6	0,2	-0,3
3.10. Fabricação de produtos alimentícios	-	-	-	-	-	-	-	-	-	-	-	-
3.11. Fabricação de bebidas	73,99883	78,51569	72,66622	-5,2	-10,8	-4,6	-0,6	-1,5	-4,6	-1,7	-1,5	0,6
3.12. Fabricação de produtos do fumo	-	-	-	-	-	-	-	-	-	-	-	-
3.13. Fabricação de produtos têxteis	-	-	-	-	-	-	-	-	-	-	-	-
3.14. Confeção de artigos do vestuário e acessórios	-	-	-	-	-	-	-	-	-	-	-	-
3.15. Preparação de couros e fabricação de artefatos de couro, artigos	-	-	-	-	-	-	-	-	-	-	-	-
3.16. Fabricação de produtos de madeira	-	-	-	-	-	-	-	-	-	-	-	-
3.17. Fabricação de celulose, papel e produtos de papel	-	-	-	-	-	-	-	-	-	-	-	-
3.18. Impressão e reprodução de gravações	-	-	-	-	-	-	-	-	-	-	-	-
3.19. Fabricação de coque, de produtos derivados do petróleo e de biocombustíveis	7,82560	40,91287	30,21665	-69,9	57,1	-27,5	-32,1	-28,2	-27,5	-37,6	-28,2	-21,9
3.20. Fabricação de produtos químicos	130,12047	165,17411	207,58225	-6,5	48,5	13,4	51,1	50,9	13,4	51,1	50,9	42,8
3.21. Fabricação de produtos farmoquímicos e farmacêuticos	-	-	-	-	-	-	-	-	-	-	-	-
3.22. Fabricação de produtos de borracha e de material plástico	113,60515	95,68460	108,23780	5,5	-0,8	-12,2	3,9	3,5	-12,2	4,4	3,5	1,0
3.23. Fabricação de produtos de minerais não-metálicos	-	-	-	-	-	-	-	-	-	-	-	-
3.24. Metalurgia	-	-	-	-	-	-	-	-	-	-	-	-
3.25. Fabricação de produtos de metal, exceto máquinas e equipamentos	115,81391	121,25240	118,78634	-6,8	-3,6	-12,1	2,1	1,6	-12,1	2,5	1,6	-0,2
3.26. Fabricação de equipamentos de informática, produtos eletrônicos	102,72035	65,20324	91,25841	-3,0	-26,5	-1,2	-7,1	-8,4	-1,2	-4,7	-8,4	-7,4
3.27. Fabricação de máquinas, aparelhos e materiais elétricos	102,99819	71,21715	85,44784	-23,4	-21,6	-34,5	-1,1	-2,4	-34,5	1,0	-2,4	-7,0
3.28. Fabricação de máquinas e equipamentos	125,08877	130,57170	109,72950	2,5	10,5	-38,9	4,2	4,6	-38,9	6,5	4,6	-1,8
3.29. Fabricação de veículos automotores, reboques e carrocerias	-	-	-	-	-	-	-	-	-	-	-	-
3.30. Fabricação de outros equipamentos de transporte, exceto veículos	130,23354	98,53057	144,31536	12,4	-1,6	11,5	11,6	10,7	11,5	11,3	10,7	10,5
3.31. Fabricação de móveis	-	-	-	-	-	-	-	-	-	-	-	-
3.32. Produtos Diversos	101,65820	66,01523	95,85072	-22,3	-2,8	-13,8	2,0	1,7	-13,8	2,3	1,7	-1,4
3.33. Manutenção, reparação e instalação de máquinas e equipamentos	-	-	-	-	-	-	-	-	-	-	-	-

Fonte: IBGE, Diretoria de Pesquisas, Coordenação de Estatísticas Conjunturais em Empresas.

Nota: Ponderação PLIA-2019, sem ajuste sazonal

(1) Base: média de 2022 = 100

(2) Base: igual mês do ano anterior = 100

(3) Base: igual período do ano anterior = 100

(4) Base: últimos 12 meses anteriores = 100

**Pesquisa Industrial Mensal - Produção Física**  
**Tabela 2.2 - Indicadores da Produção Industrial, segundo as Seções e Atividades de Indústria (Número Índice)**  
**Pará - Janeiro de 2026**

Seções e Atividades de Indústria	Base fixa mensal (1)			Mensal % (2)			Acumulado % (3)			Últimos 12 meses % (4)		
	Nov/2025	Dez/2025	Jan/2026	Nov/2025	Dez/2025	Jan/2026	Nov/2025	Dez/2025	Jan/2026	Nov/2025	Dez/2025	Jan/2026
1. Indústria Geral	114,33681	108,71423	95,98713	-11,7	-12,9	0,5	2,2	0,8	0,5	2,2	0,8	0,7
2. Indústrias extrativas	112,36981	108,30610	92,58323	-14,7	-14,2	-0,1	1,2	-0,2	-0,1	1,2	-0,2	-0,2
3. Indústrias de Transformação	125,22924	110,97430	114,83647	6,8	-5,4	3,3	7,4	6,2	3,3	8,4	6,2	6,0
3.10. Fabricação de produtos alimentícios	136,24544	131,28104	112,21576	20,5	23,4	9,3	5,6	7,0	9,3	5,0	7,0	8,2
3.11. Fabricação de bebidas	111,57422	99,38672	101,03610	14,4	-11,6	12,9	10,6	8,4	12,9	11,0	8,4	9,0
3.12. Fabricação de produtos do fumo	-	-	-	-	-	-	-	-	-	-	-	-
3.13. Fabricação de produtos têxteis	-	-	-	-	-	-	-	-	-	-	-	-
3.14. Confeção de artigos do vestuário e acessórios	-	-	-	-	-	-	-	-	-	-	-	-
3.15. Preparação de couros e fabricação de artefatos de couro, artigos	-	-	-	-	-	-	-	-	-	-	-	-
3.16. Fabricação de produtos de madeira	108,64382	97,94459	103,49857	-3,1	0,1	-11,3	12,2	11,2	-11,3	11,3	11,2	8,4
3.17. Fabricação de celulose, papel e produtos de papel	24,77018	23,39161	27,95150	0,0	-5,6	12,8	0,0	-0,5	12,8	0,0	-0,5	0,6
3.18. Impressão e reprodução de gravações	-	-	-	-	-	-	-	-	-	-	-	-
3.19. Fabricação de coque, de produtos derivados do petróleo e de biocombustíveis	-	-	-	-	-	-	-	-	-	-	-	-
3.20. Fabricação de produtos químicos	-	-	-	-	-	-	-	-	-	-	-	-
3.21. Fabricação de produtos farmoquímicos e farmacêuticos	-	-	-	-	-	-	-	-	-	-	-	-
3.22. Fabricação de produtos de borracha e de material plástico	-	-	-	-	-	-	-	-	-	-	-	-
3.23. Fabricação de produtos de minerais não-metálicos	97,01911	65,63770	60,52833	-12,2	-39,3	-35,1	-1,2	-5,0	-35,1	5,4	-5,0	-7,6
3.24. Metalurgia	138,57302	118,40718	143,83752	2,9	-17,4	9,0	9,0	6,5	9,0	10,7	6,5	6,0
3.25. Fabricação de produtos de metal, exceto máquinas e equipamentos	-	-	-	-	-	-	-	-	-	-	-	-
3.26. Fabricação de equipamentos de informática, produtos eletrônicos	-	-	-	-	-	-	-	-	-	-	-	-
3.27. Fabricação de máquinas, aparelhos e materiais elétricos	-	-	-	-	-	-	-	-	-	-	-	-
3.28. Fabricação de máquinas e equipamentos	-	-	-	-	-	-	-	-	-	-	-	-
3.29. Fabricação de veículos automotores, reboques e carrocerias	-	-	-	-	-	-	-	-	-	-	-	-
3.30. Fabricação de outros equipamentos de transporte, exceto veículos	-	-	-	-	-	-	-	-	-	-	-	-
3.31. Fabricação de móveis	-	-	-	-	-	-	-	-	-	-	-	-
3.32. Produtos Diversos	-	-	-	-	-	-	-	-	-	-	-	-
3.33. Manutenção, reparação e instalação de máquinas e equipamentos	-	-	-	-	-	-	-	-	-	-	-	-

Fonte: IBGE, Diretoria de Pesquisas, Coordenação de Estatísticas Conjunturais em Empresas.

Nota: Ponderação PLIA-2019, sem ajuste sazonal

(1) Base: média de 2022 = 100

(2) Base: igual mês do ano anterior = 100

(3) Base: igual período do ano anterior = 100

(4) Base: últimos 12 meses anteriores = 100

**Pesquisa Industrial Mensal - Produção Física**  
**Tabela 2.3 - Indicadores da Produção Industrial, segundo as Seções e Atividades de Indústria (Número Índice)**  
**Região Nordeste - Janeiro de 2026**

Seções e Atividades de Indústria	Base fixa mensal (1)			Mensal % (2)			Acumulado % (3)			Últimos 12 meses % (4)		
	Nov/2025	Dez/2025	Jan/2026	Nov/2025	Dez/2025	Jan/2026	Nov/2025	Dez/2025	Jan/2026	Nov/2025	Dez/2025	Jan/2026
1. Indústria Geral	103,03444	95,51017	94,37598	0,5	-4,1	-0,4	-0,5	-0,8	-0,4	0,0	-0,8	-0,6
2. Indústrias extrativas	71,66353	68,18486	63,84278	16,6	2,8	6,2	4,9	4,7	6,2	4,8	4,7	5,9
3. Indústrias de Transformação	105,14657	97,34992	96,43171	-0,2	-4,4	-0,7	-0,7	-1,0	-0,7	-0,2	-1,0	-0,9
3.10. Fabricação de produtos alimentícios	116,68137	114,99620	113,82939	0,4	2,4	5,5	-0,8	-0,5	5,5	-0,5	-0,5	-0,2
3.11. Fabricação de bebidas	107,14714	121,85922	117,12231	-8,7	-1,2	2,5	-4,1	-3,8	2,5	-3,1	-3,8	-3,8
3.12. Fabricação de produtos do fumo	-	-	-	-	-	-	-	-	-	-	-	-
3.13. Fabricação de produtos têxteis	91,12127	57,65434	81,68208	-17,0	-29,7	-18,8	-6,4	-7,9	-18,8	-5,1	-7,9	-10,3
3.14. Confecção de artigos do vestuário e acessórios	93,43671	80,22895	81,02771	-2,6	25,3	8,9	-3,5	-1,9	8,9	-4,9	-1,9	1,3
3.15. Preparação de couros e fabricação de artefatos de couro, artigos	103,20584	81,31414	73,68288	-11,2	4,9	-14,3	-6,0	-5,3	-14,3	-6,9	-5,3	-6,4
3.16. Fabricação de produtos de madeira	-	-	-	-	-	-	-	-	-	-	-	-
3.17. Fabricação de celulose, papel e produtos de papel	102,51505	101,69328	95,48448	15,4	-3,2	1,3	1,2	0,8	1,3	1,4	0,8	1,6
3.18. Impressão e reprodução de gravações	-	-	-	-	-	-	-	-	-	-	-	-
3.19. Fabricação de coque, de produtos derivados do petróleo e de biocombustíveis	111,00240	96,14005	94,11960	5,7	-13,3	6,5	1,5	0,2	6,5	1,8	0,2	2,0
3.20. Fabricação de produtos químicos	83,73404	81,00162	87,89966	-9,5	-5,8	-0,6	-5,1	-5,1	-0,6	-4,2	-5,1	-5,4
3.21. Fabricação de produtos farmoquímicos e farmacêuticos	-	-	-	-	-	-	-	-	-	-	-	-
3.22. Fabricação de produtos de borracha e de material plástico	121,81638	112,23121	117,98519	2,5	9,3	1,5	0,6	1,3	1,5	1,4	1,3	0,6
3.23. Fabricação de produtos de minerais não-metálicos	98,15303	92,13493	93,03233	1,3	1,4	3,5	2,4	2,4	3,5	2,9	2,4	2,6
3.24. Metalurgia	85,31719	87,54297	90,43965	-0,7	-7,0	3,8	-1,9	-2,3	3,8	-1,6	-2,3	-2,0
3.25. Fabricação de produtos de metal, exceto máquinas e equipamentos	92,59685	91,33165	92,22370	-5,0	-8,3	-3,2	-9,7	-9,6	-3,2	-8,3	-9,6	-10,3
3.26. Fabricação de equipamentos de informática, produtos eletrônicos	-	-	-	-	-	-	-	-	-	-	-	-
3.27. Fabricação de máquinas, aparelhos e materiais elétricos	77,06207	51,29451	53,91166	-5,6	-32,4	-36,8	-5,3	-7,5	-36,8	-5,5	-7,5	-11,2
3.28. Fabricação de máquinas e equipamentos	-	-	-	-	-	-	-	-	-	-	-	-
3.29. Fabricação de veículos automotores, reboques e carrocerias	120,07952	110,11644	94,18836	2,5	-0,3	-23,0	7,6	6,9	-23,0	9,4	6,9	3,9
3.30. Fabricação de outros equipamentos de transporte, exceto veículos	-	-	-	-	-	-	-	-	-	-	-	-
3.31. Fabricação de móveis	-	-	-	-	-	-	-	-	-	-	-	-
3.32. Produtos Diversos	-	-	-	-	-	-	-	-	-	-	-	-
3.33. Manutenção, reparação e instalação de máquinas e equipamentos	-	-	-	-	-	-	-	-	-	-	-	-

Fonte: IBGE, Diretoria de Pesquisas, Coordenação de Estatísticas Conjunturais em Empresas.

Nota: Ponderação PLIA-2019, sem ajuste sazonal

(1) Base: média de 2022 = 100

(2) Base: igual mês do ano anterior = 100

(3) Base: igual período do ano anterior = 100

(4) Base: últimos 12 meses anteriores = 100

**Pesquisa Industrial Mensal - Produção Física**  
**Tabela 2.4 - Indicadores da Produção Industrial, segundo as Seções e Atividades de Indústria (Número Índice)**  
**Maranhão - Janeiro de 2026**

Seções e Atividades de Indústria	Base fixa mensal (1)			Mensal % (2)			Acumulado % (3)			Últimos 12 meses % (4)		
	Nov/2025	Dez/2025	Jan/2026	Nov/2025	Dez/2025	Jan/2026	Nov/2025	Dez/2025	Jan/2026	Nov/2025	Dez/2025	Jan/2026
1. Indústria Geral	95,02606	95,60574	97,95926	-4,7	-3,1	6,2	-5,5	-5,3	6,2	-5,9	-5,3	-3,9
2. Indústrias extrativas	26,54742	21,76617	20,25095	-73,6	-19,5	-74,2	-59,7	-58,6	-74,2	-62,1	-58,6	-62,5
3. Indústrias de Transformação	104,00174	105,28409	108,14469	4,5	-2,6	14,9	0,9	0,6	14,9	1,0	0,6	2,3
3.10. Fabricação de produtos alimentícios	96,81637	94,46332	113,35045	-2,4	-9,3	14,7	5,1	3,9	14,7	3,2	3,9	5,4
3.11. Fabricação de bebidas	106,03324	133,17383	120,86187	-10,3	11,3	17,0	-6,4	-4,8	17,0	-5,9	-4,8	-2,8
3.12. Fabricação de produtos do fumo	-	-	-	-	-	-	-	-	-	-	-	-
3.13. Fabricação de produtos têxteis	-	-	-	-	-	-	-	-	-	-	-	-
3.14. Confeção de artigos do vestuário e acessórios	-	-	-	-	-	-	-	-	-	-	-	-
3.15. Preparação de couros e fabricação de artefatos de couro, artigos	-	-	-	-	-	-	-	-	-	-	-	-
3.16. Fabricação de produtos de madeira	-	-	-	-	-	-	-	-	-	-	-	-
3.17. Fabricação de celulose, papel e produtos de papel	107,04657	111,02258	105,86635	17,2	-1,9	41,4	0,0	-0,2	41,4	0,4	-0,2	5,2
3.18. Impressão e reprodução de gravações	-	-	-	-	-	-	-	-	-	-	-	-
3.19. Fabricação de coque, de produtos derivados do petróleo e de biocombustíveis	-	-	-	-	-	-	-	-	-	-	-	-
3.20. Fabricação de produtos químicos	-	-	-	-	-	-	-	-	-	-	-	-
3.21. Fabricação de produtos farmoquímicos e farmacêuticos	-	-	-	-	-	-	-	-	-	-	-	-
3.22. Fabricação de produtos de borracha e de material plástico	-	-	-	-	-	-	-	-	-	-	-	-
3.23. Fabricação de produtos de minerais não-metálicos	104,15304	103,61669	94,52113	1,1	3,7	6,1	-0,3	0,0	6,1	-0,4	0,0	1,3
3.24. Metalurgia	105,41806	101,81233	105,66165	6,0	-3,8	5,8	1,1	0,7	5,8	1,9	0,7	0,6
3.25. Fabricação de produtos de metal, exceto máquinas e equipamentos	-	-	-	-	-	-	-	-	-	-	-	-
3.26. Fabricação de equipamentos de informática, produtos eletrônicos	-	-	-	-	-	-	-	-	-	-	-	-
3.27. Fabricação de máquinas, aparelhos e materiais elétricos	-	-	-	-	-	-	-	-	-	-	-	-
3.28. Fabricação de máquinas e equipamentos	-	-	-	-	-	-	-	-	-	-	-	-
3.29. Fabricação de veículos automotores, reboques e carrocerias	-	-	-	-	-	-	-	-	-	-	-	-
3.30. Fabricação de outros equipamentos de transporte, exceto veículos	-	-	-	-	-	-	-	-	-	-	-	-
3.31. Fabricação de móveis	-	-	-	-	-	-	-	-	-	-	-	-
3.32. Produtos Diversos	-	-	-	-	-	-	-	-	-	-	-	-
3.33. Manutenção, reparação e instalação de máquinas e equipamentos	-	-	-	-	-	-	-	-	-	-	-	-

Fonte: IBGE, Diretoria de Pesquisas, Coordenação de Estatísticas Conjunturais em Empresas.

Nota: Ponderação PLIA-2019, sem ajuste sazonal

(1) Base: média de 2022 = 100

(2) Base: igual mês do ano anterior = 100

(3) Base: igual período do ano anterior = 100

(4) Base: últimos 12 meses anteriores = 100

**Pesquisa Industrial Mensal - Produção Física**  
**Tabela 2.5 - Indicadores da Produção Industrial, segundo as Seções e Atividades de Indústria (Número Índice)**  
**Ceará - Janeiro de 2026**

Seções e Atividades de Indústria	Base fixa mensal (1)			Mensal % (2)			Acumulado % (3)			Últimos 12 meses % (4)		
	Nov/2025	Dez/2025	Jan/2026	Nov/2025	Dez/2025	Jan/2026	Nov/2025	Dez/2025	Jan/2026	Nov/2025	Dez/2025	Jan/2026
1. Indústria Geral	105,22619	87,20314	89,82744	-4,5	0,1	-7,5	-0,8	-0,7	-7,5	-1,3	-0,7	-1,3
2. Indústrias extrativas	-	-	-	-	-	-	-	-	-	-	-	-
3. Indústrias de Transformação	105,22619	87,20314	89,82744	-4,5	0,1	-7,5	-0,8	-0,7	-7,5	-1,3	-0,7	-1,3
3.10. Fabricação de produtos alimentícios	92,48073	95,30208	89,76026	1,3	10,4	-14,9	5,3	5,7	-14,9	3,6	5,7	2,8
3.11. Fabricação de bebidas	107,57703	109,29105	106,63442	-14,6	-13,7	-11,2	-7,0	-7,6	-11,2	-6,3	-7,6	-8,3
3.12. Fabricação de produtos do fumo	-	-	-	-	-	-	-	-	-	-	-	-
3.13. Fabricação de produtos têxteis	137,23558	50,61665	110,27318	-23,0	-52,4	-24,0	-9,8	-12,1	-24,0	-7,2	-12,1	-15,5
3.14. Confeção de artigos do vestuário e acessórios	96,05644	78,43628	75,87487	-4,4	19,2	0,6	-9,6	-8,0	0,6	-9,8	-8,0	-4,6
3.15. Preparação de couros e fabricação de artefatos de couro, artigos	137,20793	95,03294	83,47844	-6,9	-0,6	-10,0	1,3	1,2	-10,0	-0,3	1,2	0,3
3.16. Fabricação de produtos de madeira	-	-	-	-	-	-	-	-	-	-	-	-
3.17. Fabricação de celulose, papel e produtos de papel	-	-	-	-	-	-	-	-	-	-	-	-
3.18. Impressão e reprodução de gravações	-	-	-	-	-	-	-	-	-	-	-	-
3.19. Fabricação de coque, de produtos derivados do petróleo e de biocombustíveis	96,25458	83,13305	102,10056	42,3	55,0	20,6	-9,1	-6,0	20,6	-12,8	-6,0	-2,1
3.20. Fabricação de produtos químicos	90,47612	92,87643	87,03466	-18,8	1,3	7,2	25,7	23,0	7,2	30,0	23,0	21,6
3.21. Fabricação de produtos farmoquímicos e farmacêuticos	-	-	-	-	-	-	-	-	-	-	-	-
3.22. Fabricação de produtos de borracha e de material plástico	-	-	-	-	-	-	-	-	-	-	-	-
3.23. Fabricação de produtos de minerais não-metálicos	110,77445	107,59081	103,12802	3,1	-0,1	4,1	0,0	0,0	4,1	0,7	0,0	-0,1
3.24. Metalurgia	134,45497	69,20846	130,19810	4,5	-35,9	-4,7	27,6	22,1	-4,7	29,7	22,1	20,6
3.25. Fabricação de produtos de metal, exceto máquinas e equipamentos	102,95612	100,36106	104,97913	-3,7	-4,9	-6,8	0,9	0,4	-6,8	2,1	0,4	-1,9
3.26. Fabricação de equipamentos de informática, produtos eletrônicos	-	-	-	-	-	-	-	-	-	-	-	-
3.27. Fabricação de máquinas, aparelhos e materiais elétricos	49,77837	41,60574	46,10368	-25,6	-22,2	-28,4	-34,9	-34,2	-28,4	-35,4	-34,2	-34,9
3.28. Fabricação de máquinas e equipamentos	-	-	-	-	-	-	-	-	-	-	-	-
3.29. Fabricação de veículos automotores, reboques e carrocerias	-	-	-	-	-	-	-	-	-	-	-	-
3.30. Fabricação de outros equipamentos de transporte, exceto veículos	-	-	-	-	-	-	-	-	-	-	-	-
3.31. Fabricação de móveis	-	-	-	-	-	-	-	-	-	-	-	-
3.32. Produtos Diversos	-	-	-	-	-	-	-	-	-	-	-	-
3.33. Manutenção, reparação e instalação de máquinas e equipamentos	-	-	-	-	-	-	-	-	-	-	-	-

Fonte: IBGE, Diretoria de Pesquisas, Coordenação de Estatísticas Conjunturais em Empresas.

Nota: Ponderação PLIA-2019, sem ajuste sazonal

(1) Base: média de 2022 = 100

(2) Base: igual mês do ano anterior = 100

(3) Base: igual período do ano anterior = 100

(4) Base: últimos 12 meses anteriores = 100

**Pesquisa Industrial Mensal - Produção Física**  
**Tabela 2.6 - Indicadores da Produção Industrial, segundo as Seções e Atividades de Indústria (Número Índice)**  
**Rio Grande do Norte - Janeiro de 2026**

Seções e Atividades de Indústria	Base fixa mensal (1)			Mensal % (2)			Acumulado % (3)			Últimos 12 meses % (4)		
	Nov/2025	Dez/2025	Jan/2026	Nov/2025	Dez/2025	Jan/2026	Nov/2025	Dez/2025	Jan/2026	Nov/2025	Dez/2025	Jan/2026
1. Indústria Geral	108,70892	98,10729	88,67809	-3,5	-9,4	-24,9	-12,0	-11,8	-24,9	-12,8	-11,8	-12,5
2. Indústrias extrativas	36,27575	32,88273	35,75593	12,4	2,9	-7,5	13,2	12,3	-7,5	11,1	12,3	10,2
3. Indústrias de Transformação	131,59001	118,71123	105,39579	-4,7	-10,4	-26,4	-13,5	-13,3	-26,4	-14,3	-13,3	-14,0
3.10. Fabricação de produtos alimentícios	112,53685	112,80552	115,81016	-3,4	6,3	-5,6	4,8	4,9	-5,6	5,7	4,9	2,9
3.11. Fabricação de bebidas	-	-	-	-	-	-	-	-	-	-	-	-
3.12. Fabricação de produtos do fumo	-	-	-	-	-	-	-	-	-	-	-	-
3.13. Fabricação de produtos têxteis	-	-	-	-	-	-	-	-	-	-	-	-
3.14. Confeção de artigos do vestuário e acessórios	223,23184	159,71599	168,72809	98,0	108,0	41,6	42,8	46,2	41,6	36,3	46,2	50,1
3.15. Preparação de couros e fabricação de artefatos de couro, artigos	-	-	-	-	-	-	-	-	-	-	-	-
3.16. Fabricação de produtos de madeira	-	-	-	-	-	-	-	-	-	-	-	-
3.17. Fabricação de celulose, papel e produtos de papel	-	-	-	-	-	-	-	-	-	-	-	-
3.18. Impressão e reprodução de gravações	-	-	-	-	-	-	-	-	-	-	-	-
3.19. Fabricação de coque, de produtos derivados do petróleo e de biocombustíveis	122,54046	114,00387	93,21671	-16,8	-22,7	-38,6	-23,2	-23,2	-38,6	-23,4	-23,2	-24,5
3.20. Fabricação de produtos químicos	-	-	-	-	-	-	-	-	-	-	-	-
3.21. Fabricação de produtos farmoquímicos e farmacêuticos	-	-	-	-	-	-	-	-	-	-	-	-
3.22. Fabricação de produtos de borracha e de material plástico	-	-	-	-	-	-	-	-	-	-	-	-
3.23. Fabricação de produtos de minerais não-metálicos	-	-	-	-	-	-	-	-	-	-	-	-
3.24. Metalurgia	-	-	-	-	-	-	-	-	-	-	-	-
3.25. Fabricação de produtos de metal, exceto máquinas e equipamentos	-	-	-	-	-	-	-	-	-	-	-	-
3.26. Fabricação de equipamentos de informática, produtos eletrônicos	-	-	-	-	-	-	-	-	-	-	-	-
3.27. Fabricação de máquinas, aparelhos e materiais elétricos	-	-	-	-	-	-	-	-	-	-	-	-
3.28. Fabricação de máquinas e equipamentos	-	-	-	-	-	-	-	-	-	-	-	-
3.29. Fabricação de veículos automotores, reboques e carrocerias	-	-	-	-	-	-	-	-	-	-	-	-
3.30. Fabricação de outros equipamentos de transporte, exceto veículos	-	-	-	-	-	-	-	-	-	-	-	-
3.31. Fabricação de móveis	-	-	-	-	-	-	-	-	-	-	-	-
3.32. Produtos Diversos	-	-	-	-	-	-	-	-	-	-	-	-
3.33. Manutenção, reparação e instalação de máquinas e equipamentos	-	-	-	-	-	-	-	-	-	-	-	-

Fonte: IBGE, Diretoria de Pesquisas, Coordenação de Estatísticas Conjunturais em Empresas.

Nota: Ponderação PIA-2019, sem ajuste sazonal

(1) Base: média de 2022 = 100

(2) Base: igual mês do ano anterior = 100

(3) Base: igual período do ano anterior = 100

(4) Base: últimos 12 meses anteriores = 100

**Pesquisa Industrial Mensal - Produção Física**  
**Tabela 2.7 - Indicadores da Produção Industrial, segundo as Seções e Atividades de Indústria (Número Índice)**  
**Pernambuco - Janeiro de 2026**

Seções e Atividades de Indústria	Base fixa mensal (1)			Mensal % (2)			Acumulado % (3)			Últimos 12 meses % (4)		
	Nov/2025	Dez/2025	Jan/2026	Nov/2025	Dez/2025	Jan/2026	Nov/2025	Dez/2025	Jan/2026	Nov/2025	Dez/2025	Jan/2026
1. Indústria Geral	112,67832	112,75696	106,73859	0,8	1,6	27,7	-4,3	-3,8	27,7	-3,2	-3,8	-0,6
2. Indústrias extrativas	-	-	-	-	-	-	-	-	-	-	-	-
3. Indústrias de Transformação	112,67832	112,75696	106,73859	0,8	1,6	27,7	-4,3	-3,8	27,7	-3,2	-3,8	-0,6
3.10. Fabricação de produtos alimentícios	114,03313	103,40645	106,60126	0,2	-5,1	4,8	-0,9	-1,3	4,8	0,2	-1,3	-1,1
3.11. Fabricação de bebidas	108,25750	122,34495	117,49574	-4,0	1,2	2,8	-0,6	-0,4	2,8	0,8	-0,4	-1,1
3.12. Fabricação de produtos do fumo	-	-	-	-	-	-	-	-	-	-	-	-
3.13. Fabricação de produtos têxteis	-	-	-	-	-	-	-	-	-	-	-	-
3.14. Confeção de artigos do vestuário e acessórios	-	-	-	-	-	-	-	-	-	-	-	-
3.15. Preparação de couros e fabricação de artefatos de couro, artigos	-	-	-	-	-	-	-	-	-	-	-	-
3.16. Fabricação de produtos de madeira	-	-	-	-	-	-	-	-	-	-	-	-
3.17. Fabricação de celulose, papel e produtos de papel	97,39764	81,61184	85,98742	-4,7	-7,4	4,1	2,4	1,6	4,1	2,3	1,6	1,9
3.18. Impressão e reprodução de gravações	-	-	-	-	-	-	-	-	-	-	-	-
3.19. Fabricação de coque, de produtos derivados do petróleo e de biocombustíveis	127,29982	135,29928	126,67661	3,4	-1,1	648,3	-14,0	-12,8	648,3	-12,5	-12,8	2,1
3.20. Fabricação de produtos químicos	89,21279	87,72508	95,68951	-4,0	16,6	11,5	-7,2	-5,5	11,5	-7,2	-5,5	-5,3
3.21. Fabricação de produtos farmoquímicos e farmacêuticos	-	-	-	-	-	-	-	-	-	-	-	-
3.22. Fabricação de produtos de borracha e de material plástico	98,72630	92,61438	101,15460	-1,8	3,1	7,6	-4,1	-3,5	7,6	-4,7	-3,5	-2,5
3.23. Fabricação de produtos de minerais não-metálicos	78,00404	61,87082	68,37658	-4,8	-6,1	3,8	-4,0	-4,2	3,8	-4,0	-4,2	-2,9
3.24. Metalurgia	125,14744	98,18740	123,81099	1,9	-17,2	142,8	-1,7	-3,1	142,8	0,8	-3,1	2,5
3.25. Fabricação de produtos de metal, exceto máquinas e equipamentos	88,09065	81,02375	79,67586	-12,9	-12,9	-16,0	-16,0	-15,8	-16,0	-14,4	-15,8	-17,3
3.26. Fabricação de equipamentos de informática, produtos eletrônicos	-	-	-	-	-	-	-	-	-	-	-	-
3.27. Fabricação de máquinas, aparelhos e materiais elétricos	179,50653	330,62114	204,30833	17,9	40,0	78,4	2,1	6,6	78,4	6,0	6,6	13,0
3.28. Fabricação de máquinas e equipamentos	-	-	-	-	-	-	-	-	-	-	-	-
3.29. Fabricação de veículos automotores, reboques e carrocerias	121,91210	115,61866	95,65282	6,1	5,8	-20,5	7,1	7,0	-20,5	8,7	7,0	4,1
3.30. Fabricação de outros equipamentos de transporte, exceto veículos	16,49226	16,89595	15,43544	-80,4	-80,7	-83,6	-68,6	-69,0	-83,6	-68,5	-69,0	-70,2
3.31. Fabricação de móveis	-	-	-	-	-	-	-	-	-	-	-	-
3.32. Produtos Diversos	-	-	-	-	-	-	-	-	-	-	-	-
3.33. Manutenção, reparação e instalação de máquinas e equipamentos	-	-	-	-	-	-	-	-	-	-	-	-

Fonte: IBGE, Diretoria de Pesquisas, Coordenação de Estatísticas Conjunturais em Empresas.

Nota: Ponderação PLA-2019, sem ajuste sazonal

(1) Base: média de 2022 = 100

(2) Base: igual mês do ano anterior = 100

(3) Base: igual período do ano anterior = 100

(4) Base: últimos 12 meses anteriores = 100

**Pesquisa Industrial Mensal - Produção Física**  
**Tabela 2.8 - Indicadores da Produção Industrial, segundo as Seções e Atividades de Indústria (Número Índice)**  
**Bahia - Janeiro de 2026**

Seções e Atividades de Indústria	Base fixa mensal (1)			Mensal % (2)			Acumulado % (3)			Últimos 12 meses % (4)		
	Nov/2025	Dez/2025	Jan/2026	Nov/2025	Dez/2025	Jan/2026	Nov/2025	Dez/2025	Jan/2026	Nov/2025	Dez/2025	Jan/2026
1. Indústria Geral	101,10332	90,69931	92,42444	1,9	-8,9	-10,3	1,1	0,3	-10,3	1,4	0,3	-1,0
2. Indústrias extrativas	84,65368	80,19999	75,88557	14,9	-0,7	-1,3	-0,4	-0,5	-1,3	-1,3	-0,5	0,0
3. Indústrias de Transformação	102,35628	91,49904	93,68421	1,2	-9,4	-10,8	1,2	0,4	-10,8	1,6	0,4	-1,0
3.10. Fabricação de produtos alimentícios	111,56966	110,76170	109,64244	0,1	5,4	8,1	-1,4	-0,9	8,1	-1,1	-0,9	-0,2
3.11. Fabricação de bebidas	105,86947	117,93838	115,01476	-10,6	-6,1	-2,3	-3,7	-3,9	-2,3	-2,6	-3,9	-4,3
3.12. Fabricação de produtos do fumo	-	-	-	-	-	-	-	-	-	-	-	-
3.13. Fabricação de produtos têxteis	-	-	-	-	-	-	-	-	-	-	-	-
3.14. Confeção de artigos do vestuário e acessórios	-	-	-	-	-	-	-	-	-	-	-	-
3.15. Preparação de couros e fabricação de artefatos de couro, artigos	78,22587	47,40805	55,98863	-19,8	-4,7	-35,2	-12,6	-12,2	-35,2	-13,2	-12,2	-15,4
3.16. Fabricação de produtos de madeira	-	-	-	-	-	-	-	-	-	-	-	-
3.17. Fabricação de celulose, papel e produtos de papel	99,89262	99,64900	91,06595	16,6	-3,6	-11,6	1,4	1,0	-11,6	1,6	1,0	-0,3
3.18. Impressão e reprodução de gravações	-	-	-	-	-	-	-	-	-	-	-	-
3.19. Fabricação de coque, de produtos derivados do petróleo e de biocombustíveis	114,76201	91,64389	94,39752	7,3	-19,0	-19,2	7,4	5,1	-19,2	7,4	5,1	2,5
3.20. Fabricação de produtos químicos	78,75580	74,41379	83,18025	-10,3	-12,6	-4,4	-7,4	-7,8	-4,4	-6,3	-7,8	-8,1
3.21. Fabricação de produtos farmoquímicos e farmacêuticos	-	-	-	-	-	-	-	-	-	-	-	-
3.22. Fabricação de produtos de borracha e de material plástico	112,31043	107,04320	108,59273	-0,7	18,5	-1,2	-3,3	-1,8	-1,2	-2,7	-1,8	-2,5
3.23. Fabricação de produtos de minerais não-metálicos	98,38718	96,04263	93,39738	0,2	6,6	3,1	5,4	5,5	3,1	5,9	5,5	4,8
3.24. Metalurgia	72,04001	82,24462	81,71500	-4,9	-4,7	-6,7	-1,1	-1,4	-6,7	-1,4	-1,4	-1,9
3.25. Fabricação de produtos de metal, exceto máquinas e equipamentos	-	-	-	-	-	-	-	-	-	-	-	-
3.26. Fabricação de equipamentos de informática, produtos eletrônicos	-	-	-	-	-	-	-	-	-	-	-	-
3.27. Fabricação de máquinas, aparelhos e materiais elétricos	107,69787	47,88237	68,45428	-3,6	-56,0	-44,9	18,2	11,5	-44,9	19,1	11,5	3,6
3.28. Fabricação de máquinas e equipamentos	-	-	-	-	-	-	-	-	-	-	-	-
3.29. Fabricação de veículos automotores, reboques e carrocerias	-	-	-	-	-	-	-	-	-	-	-	-
3.30. Fabricação de outros equipamentos de transporte, exceto veículos	-	-	-	-	-	-	-	-	-	-	-	-
3.31. Fabricação de móveis	-	-	-	-	-	-	-	-	-	-	-	-
3.32. Produtos Diversos	-	-	-	-	-	-	-	-	-	-	-	-
3.33. Manutenção, reparação e instalação de máquinas e equipamentos	-	-	-	-	-	-	-	-	-	-	-	-

Fonte: IBGE, Diretoria de Pesquisas, Coordenação de Estatísticas Conjunturais em Empresas.

Nota: Ponderação PLA-2019, sem ajuste sazonal

(1) Base: média de 2022 = 100

(2) Base: igual mês do ano anterior = 100

(3) Base: igual período do ano anterior = 100

(4) Base: últimos 12 meses anteriores = 100

**Pesquisa Industrial Mensal - Produção Física**  
**Tabela 2.9 - Indicadores da Produção Industrial, segundo as Seções e Atividades de Indústria (Número Índice)**  
**Minas Gerais - Janeiro de 2026**

Seções e Atividades de Indústria	Base fixa mensal (1)			Mensal % (2)			Acumulado % (3)			Últimos 12 meses % (4)		
	Nov/2025	Dez/2025	Jan/2026	Nov/2025	Dez/2025	Jan/2026	Nov/2025	Dez/2025	Jan/2026	Nov/2025	Dez/2025	Jan/2026
1. Indústria Geral	108,90520	97,89077	97,65273	5,2	1,5	2,7	1,3	1,3	2,7	1,1	1,3	1,5
2. Indústrias extrativas	119,32114	119,13753	108,12217	23,1	13,3	14,3	2,2	3,1	14,3	0,6	3,1	4,7
3. Indústrias de Transformação	104,91996	89,76157	93,64703	-1,0	-3,7	-1,7	0,9	0,6	-1,7	1,3	0,6	0,2
3.10. Fabricação de produtos alimentícios	100,24324	93,89530	92,85864	2,7	0,2	1,0	1,8	1,7	1,0	1,8	1,7	1,7
3.11. Fabricação de bebidas	108,54224	116,73576	117,18828	0,5	-0,5	7,1	0,5	0,4	7,1	0,0	0,4	1,1
3.12. Fabricação de produtos do fumo	114,13528	96,58148	121,19005	0,3	11,5	8,3	-1,4	-0,6	8,3	-1,7	-0,6	0,3
3.13. Fabricação de produtos têxteis	-	-	-	-	-	-	-	-	-	-	-	-
3.14. Confeção de artigos do vestuário e acessórios	-	-	-	-	-	-	-	-	-	-	-	-
3.15. Preparação de couros e fabricação de artefatos de couro, artigos	-	-	-	-	-	-	-	-	-	-	-	-
3.16. Fabricação de produtos de madeira	-	-	-	-	-	-	-	-	-	-	-	-
3.17. Fabricação de celulose, papel e produtos de papel	113,45303	113,98764	112,35776	56,6	3,3	6,7	10,8	10,1	6,7	9,6	10,1	11,4
3.18. Impressão e reprodução de gravações	-	-	-	-	-	-	-	-	-	-	-	-
3.19. Fabricação de coque, de produtos derivados do petróleo e de biocombustíveis	99,42039	89,61692	80,66187	-7,0	-5,9	-0,7	-3,4	-3,6	-0,7	-2,9	-3,6	-4,0
3.20. Fabricação de produtos químicos	95,90298	79,29325	81,40975	-19,7	-21,7	-9,2	0,5	-1,5	-9,2	2,0	-1,5	-3,0
3.21. Fabricação de produtos farmoquímicos e farmacêuticos	-	-	-	-	-	-	-	-	-	-	-	-
3.22. Fabricação de produtos de borracha e de material plástico	116,04034	105,49239	108,32413	0,3	4,5	-2,4	0,4	0,7	-2,4	0,5	0,7	-0,1
3.23. Fabricação de produtos de minerais não-metálicos	94,72989	80,54766	80,69066	-4,7	-10,7	-12,5	-5,9	-6,2	-12,5	-5,3	-6,2	-7,0
3.24. Metalurgia	113,06646	73,02807	99,32897	11,2	-7,4	2,9	2,8	2,1	2,9	3,4	2,1	2,6
3.25. Fabricação de produtos de metal, exceto máquinas e equipamentos	107,33533	94,10243	101,43148	-6,6	-13,8	-12,6	-3,4	-4,2	-12,6	-3,0	-4,2	-5,0
3.26. Fabricação de equipamentos de informática, produtos eletrônicos	-	-	-	-	-	-	-	-	-	-	-	-
3.27. Fabricação de máquinas, aparelhos e materiais elétricos	92,30852	67,51035	88,49318	-22,3	-22,5	-17,1	-13,5	-14,0	-17,1	-12,3	-14,0	-16,0
3.28. Fabricação de máquinas e equipamentos	80,73962	129,59716	70,83957	-24,8	43,8	-9,4	1,4	4,6	-9,4	1,1	4,6	4,6
3.29. Fabricação de veículos automotores, reboques e carrocerias	126,11489	98,60606	105,08772	0,6	2,2	-5,0	12,6	11,9	-5,0	12,8	11,9	8,9
3.30. Fabricação de outros equipamentos de transporte, exceto veículos	-	-	-	-	-	-	-	-	-	-	-	-
3.31. Fabricação de móveis	-	-	-	-	-	-	-	-	-	-	-	-
3.32. Produtos Diversos	-	-	-	-	-	-	-	-	-	-	-	-
3.33. Manutenção, reparação e instalação de máquinas e equipamentos	-	-	-	-	-	-	-	-	-	-	-	-

Fonte: IBGE, Diretoria de Pesquisas, Coordenação de Estatísticas Conjunturais em Empresas.

Nota: Ponderação PIA-2019, sem ajuste sazonal

(1) Base: média de 2022 = 100

(2) Base: igual mês do ano anterior = 100

(3) Base: igual período do ano anterior = 100

(4) Base: últimos 12 meses anteriores = 100

**Pesquisa Industrial Mensal - Produção Física**  
**Tabela 2.10 - Indicadores da Produção Industrial, segundo as Seções e Atividades de Indústria (Número Índice)**  
**Espírito Santo - Janeiro de 2026**

Seções e Atividades de Indústria	Base fixa mensal (1)			Mensal % (2)			Acumulado % (3)			Últimos 12 meses % (4)		
	Nov/2025	Dez/2025	Jan/2026	Nov/2025	Dez/2025	Jan/2026	Nov/2025	Dez/2025	Jan/2026	Nov/2025	Dez/2025	Jan/2026
1. Indústria Geral	132,62796	129,05168	117,32727	36,7	19,7	14,5	10,8	11,6	14,5	9,0	11,6	13,6
2. Indústrias extrativas	155,00321	154,31604	131,91877	59,8	27,5	21,2	17,4	18,3	21,2	14,7	18,3	21,3
3. Indústrias de Transformação	98,08372	90,04708	94,80005	1,1	3,1	2,3	-1,2	-0,9	2,3	-1,4	-0,9	-0,6
3.10. Fabricação de produtos alimentícios	96,68213	94,59966	87,11287	4,0	-1,9	-9,4	-0,8	-0,9	-9,4	-1,1	-0,9	-1,4
3.11. Fabricação de bebidas	-	-	-	-	-	-	-	-	-	-	-	-
3.12. Fabricação de produtos do fumo	-	-	-	-	-	-	-	-	-	-	-	-
3.13. Fabricação de produtos têxteis	-	-	-	-	-	-	-	-	-	-	-	-
3.14. Confeção de artigos do vestuário e acessórios	-	-	-	-	-	-	-	-	-	-	-	-
3.15. Preparação de couros e fabricação de artefatos de couro, artigos	-	-	-	-	-	-	-	-	-	-	-	-
3.16. Fabricação de produtos de madeira	-	-	-	-	-	-	-	-	-	-	-	-
3.17. Fabricação de celulose, papel e produtos de papel	94,90195	113,25649	90,89880	-14,1	-0,6	-17,9	-3,0	-2,8	-17,9	-2,5	-2,8	-5,4
3.18. Impressão e reprodução de gravações	-	-	-	-	-	-	-	-	-	-	-	-
3.19. Fabricação de coque, de produtos derivados do petróleo e de biocombustíveis	-	-	-	-	-	-	-	-	-	-	-	-
3.20. Fabricação de produtos químicos	-	-	-	-	-	-	-	-	-	-	-	-
3.21. Fabricação de produtos farmoquímicos e farmacêuticos	-	-	-	-	-	-	-	-	-	-	-	-
3.22. Fabricação de produtos de borracha e de material plástico	-	-	-	-	-	-	-	-	-	-	-	-
3.23. Fabricação de produtos de minerais não-metálicos	87,04275	62,59743	74,80121	0,0	13,2	8,7	-3,9	-3,0	8,7	-4,2	-3,0	-1,9
3.24. Metalurgia	107,45303	97,84369	113,45998	6,8	3,1	13,0	0,9	1,1	13,0	0,4	1,1	2,4
3.25. Fabricação de produtos de metal, exceto máquinas e equipamentos	-	-	-	-	-	-	-	-	-	-	-	-
3.26. Fabricação de equipamentos de informática, produtos eletrônicos	-	-	-	-	-	-	-	-	-	-	-	-
3.27. Fabricação de máquinas, aparelhos e materiais elétricos	-	-	-	-	-	-	-	-	-	-	-	-
3.28. Fabricação de máquinas e equipamentos	-	-	-	-	-	-	-	-	-	-	-	-
3.29. Fabricação de veículos automotores, reboques e carrocerias	-	-	-	-	-	-	-	-	-	-	-	-
3.30. Fabricação de outros equipamentos de transporte, exceto veículos	-	-	-	-	-	-	-	-	-	-	-	-
3.31. Fabricação de móveis	-	-	-	-	-	-	-	-	-	-	-	-
3.32. Produtos Diversos	-	-	-	-	-	-	-	-	-	-	-	-
3.33. Manutenção, reparação e instalação de máquinas e equipamentos	-	-	-	-	-	-	-	-	-	-	-	-

Fonte: IBGE, Diretoria de Pesquisas, Coordenação de Estatísticas Conjunturais em Empresas.

Nota: Ponderação PLIA-2019, sem ajuste sazonal

(1) Base: média de 2022 = 100

(2) Base: igual mês do ano anterior = 100

(3) Base: igual período do ano anterior = 100

(4) Base: últimos 12 meses anteriores = 100

**Pesquisa Industrial Mensal - Produção Física**  
**Tabela 2.11 - Indicadores da Produção Industrial, segundo as Seções e Atividades de Indústria (Número Índice)**  
**Rio de Janeiro - Janeiro de 2026**

Seções e Atividades de Indústria	Base fixa mensal (1)			Mensal % (2)			Acumulado % (3)			Últimos 12 meses % (4)		
	Nov/2025	Dez/2025	Jan/2026	Nov/2025	Dez/2025	Jan/2026	Nov/2025	Dez/2025	Jan/2026	Nov/2025	Dez/2025	Jan/2026
1. Indústria Geral	110,25490	112,65498	112,65723	4,3	10,2	5,6	4,6	5,1	5,6	3,8	5,1	5,7
2. Indústrias extrativas	112,67184	125,99133	125,43218	6,4	12,8	15,1	8,5	8,9	15,1	7,3	8,9	10,6
3. Indústrias de Transformação	107,63184	98,18125	98,79278	2,0	6,9	-5,2	0,4	0,9	-5,2	-0,1	0,9	0,4
3.10. Fabricação de produtos alimentícios	102,31773	101,42108	106,06772	-2,6	-4,3	-15,2	7,1	6,1	-15,2	6,3	6,1	3,0
3.11. Fabricação de bebidas	103,58041	115,23358	107,43256	-2,8	-2,7	0,9	-5,6	-5,3	0,9	-6,3	-5,3	-4,5
3.12. Fabricação de produtos do fumo	-	-	-	-	-	-	-	-	-	-	-	-
3.13. Fabricação de produtos têxteis	-	-	-	-	-	-	-	-	-	-	-	-
3.14. Confecção de artigos do vestuário e acessórios	81,93587	65,05004	115,61098	2,1	5,1	74,3	-10,2	-9,3	74,3	-11,1	-9,3	-4,7
3.15. Preparação de couros e fabricação de artefatos de couro, artigos	-	-	-	-	-	-	-	-	-	-	-	-
3.16. Fabricação de produtos de madeira	-	-	-	-	-	-	-	-	-	-	-	-
3.17. Fabricação de celulose, papel e produtos de papel	-	-	-	-	-	-	-	-	-	-	-	-
3.18. Impressão e reprodução de gravações	-	-	-	-	-	-	-	-	-	-	-	-
3.19. Fabricação de coque, de produtos derivados do petróleo e de biocombustíveis	97,39555	107,01540	100,78657	1,2	0,8	-8,5	-5,9	-5,4	-8,5	-5,8	-5,4	-5,1
3.20. Fabricação de produtos químicos	122,56650	80,46304	73,39515	-10,1	7,3	-26,5	2,1	2,4	-26,5	1,5	2,4	-0,2
3.21. Fabricação de produtos farmoquímicos e farmacêuticos	133,38305	98,55051	101,87216	14,3	17,2	3,0	5,0	5,7	3,0	3,6	5,7	5,5
3.22. Fabricação de produtos de borracha e de material plástico	82,28227	75,15424	83,23415	-4,6	-2,5	2,1	-4,4	-4,3	2,1	-5,2	-4,3	-3,0
3.23. Fabricação de produtos de minerais não-metálicos	111,73074	101,03062	95,39821	7,1	6,6	-3,0	0,4	0,9	-3,0	-0,5	0,9	0,5
3.24. Metalurgia	104,61529	63,77364	83,71527	4,2	35,3	-10,9	0,5	1,9	-10,9	-0,9	1,9	0,9
3.25. Fabricação de produtos de metal, exceto máquinas e equipamentos	93,87938	90,13280	93,40672	-1,9	1,0	-5,6	-0,1	0,0	-5,6	0,4	0,0	-2,0
3.26. Fabricação de equipamentos de informática, produtos eletrônicos	-	-	-	-	-	-	-	-	-	-	-	-
3.27. Fabricação de máquinas, aparelhos e materiais elétricos	-	-	-	-	-	-	-	-	-	-	-	-
3.28. Fabricação de máquinas e equipamentos	130,91889	201,15371	96,06596	20,6	177,6	-9,6	14,8	23,6	-9,6	10,2	23,6	18,2
3.29. Fabricação de veículos automotores, reboques e carrocerias	111,87029	87,07849	90,28577	-3,9	-10,3	-3,7	5,3	4,1	-3,7	6,1	4,1	3,5
3.30. Fabricação de outros equipamentos de transporte, exceto veículos	189,52181	177,13879	183,74547	39,5	30,4	13,1	15,8	16,8	13,1	14,7	16,8	18,0
3.31. Fabricação de móveis	-	-	-	-	-	-	-	-	-	-	-	-
3.32. Produtos Diversos	-	-	-	-	-	-	-	-	-	-	-	-
3.33. Manutenção, reparação e instalação de máquinas e equipamentos	136,14030	120,53407	134,76105	16,6	7,4	10,7	13,6	13,1	10,7	13,9	13,1	12,4

Fonte: IBGE, Diretoria de Pesquisas, Coordenação de Estatísticas Conjunturais em Empresas.

Nota: Ponderação PLIA-2019, sem ajuste sazonal

(1) Base: média de 2022 = 100

(2) Base: igual mês do ano anterior = 100

(3) Base: igual período do ano anterior = 100

(4) Base: últimos 12 meses anteriores = 100

**Pesquisa Industrial Mensal - Produção Física**  
**Tabela 2.12 - Indicadores da Produção Industrial, segundo as Seções e Atividades de Indústria (Número Índice)**  
**São Paulo - Janeiro de 2026**

Seções e Atividades de Indústria	Base fixa mensal (1)			Mensal % (2)			Acumulado % (3)			Últimos 12 meses % (4)		
	Nov/2025	Dez/2025	Jan/2026	Nov/2025	Dez/2025	Jan/2026	Nov/2025	Dez/2025	Jan/2026	Nov/2025	Dez/2025	Jan/2026
1. Indústria Geral	94,83484	80,72594	86,45575	-4,7	-3,1	-1,5	-2,1	-2,2	-1,5	-2,2	-2,2	-2,4
2. Indústrias extrativas	59,97931	66,61341	70,16021	4,5	10,3	-1,3	-12,8	-11,3	-1,3	-14,5	-11,3	-10,9
3. Indústrias de Transformação	95,69146	81,07277	86,85623	-4,9	-3,4	-1,5	-2,0	-2,0	-1,5	-1,9	-2,0	-2,2
3.10. Fabricação de produtos alimentícios	104,44861	80,15751	80,01782	8,6	8,8	0,8	-0,3	0,2	0,8	-1,4	0,2	0,6
3.11. Fabricação de bebidas	99,70315	110,43527	106,25086	-4,4	-3,7	3,2	-4,2	-4,2	3,2	-4,1	-4,2	-3,6
3.12. Fabricação de produtos do fumo	-	-	-	-	-	-	-	-	-	-	-	-
3.13. Fabricação de produtos têxteis	121,49133	78,15007	93,93238	1,1	-16,6	-5,9	4,4	3,0	-5,9	5,2	3,0	2,4
3.14. Confeção de artigos do vestuário e acessórios	96,67607	76,18186	74,88317	-4,3	2,3	-3,7	-0,4	-0,2	-3,7	-0,3	-0,2	-0,4
3.15. Preparação de couros e fabricação de artefatos de couro, artigos	-	-	-	-	-	-	-	-	-	-	-	-
3.16. Fabricação de produtos de madeira	-	-	-	-	-	-	-	-	-	-	-	-
3.17. Fabricação de celulose, papel e produtos de papel	93,77791	93,79801	95,26084	-5,7	-3,6	-2,5	-3,9	-3,8	-2,5	-3,8	-3,8	-3,6
3.18. Impressão e reprodução de gravações	-	-	-	-	-	-	-	-	-	-	-	-
3.19. Fabricação de coque, de produtos derivados do petróleo e de biocombustíveis	85,32943	83,31153	81,53863	-14,9	-7,8	-4,3	-6,3	-6,4	-4,3	-6,5	-6,4	-6,4
3.20. Fabricação de produtos químicos	108,38980	84,28746	95,35815	1,4	-7,2	-2,7	3,5	2,7	-2,7	4,0	2,7	1,9
3.21. Fabricação de produtos farmoquímicos e farmacêuticos	74,67293	57,66520	54,86370	-3,9	18,9	9,2	-18,3	-16,6	9,2	-17,7	-16,6	-15,4
3.22. Fabricação de produtos de borracha e de material plástico	114,56319	94,49943	106,69036	1,8	1,1	-1,7	2,7	2,6	-1,7	2,7	2,6	1,7
3.23. Fabricação de produtos de minerais não-metálicos	103,19630	89,54750	95,16067	1,2	0,0	-0,2	1,5	1,4	-0,2	1,8	1,4	0,7
3.24. Metalurgia	96,42921	75,22995	87,48176	1,7	-9,1	-8,7	-0,9	-1,5	-8,7	-0,7	-1,5	-2,7
3.25. Fabricação de produtos de metal, exceto máquinas e equipamentos	90,30913	79,38847	89,74129	-11,3	-9,7	-3,6	-2,5	-3,1	-3,6	-2,1	-3,1	-3,6
3.26. Fabricação de equipamentos de informática, produtos eletrônicos	68,42479	58,36191	61,08595	-9,5	-5,6	-11,4	-1,5	-1,8	-11,4	-0,6	-1,8	-2,9
3.27. Fabricação de máquinas, aparelhos e materiais elétricos	102,04109	84,72219	104,35676	-14,0	-11,2	-0,3	-6,4	-6,7	-0,3	-5,9	-6,7	-6,9
3.28. Fabricação de máquinas e equipamentos	89,91359	77,78968	98,08564	-5,7	3,5	7,4	6,3	6,1	7,4	6,3	6,1	5,6
3.29. Fabricação de veículos automotores, reboques e carrocerias	92,43074	73,90717	83,62521	-11,0	-9,6	-0,7	-0,8	-1,4	-0,7	-0,2	-1,4	-1,8
3.30. Fabricação de outros equipamentos de transporte, exceto veículos	102,10356	86,25288	95,77672	-11,9	3,1	-4,3	-4,5	-4,0	-4,3	-4,7	-4,0	-3,8
3.31. Fabricação de móveis	-	-	-	-	-	-	-	-	-	-	-	-
3.32. Produtos Diversos	-	-	-	-	-	-	-	-	-	-	-	-
3.33. Manutenção, reparação e instalação de máquinas e equipamentos	-	-	-	-	-	-	-	-	-	-	-	-

Fonte: IBGE, Diretoria de Pesquisas, Coordenação de Estatísticas Conjunturais em Empresas.

Nota: Ponderação PIA-2019, sem ajuste sazonal

(1) Base: média de 2022 = 100

(2) Base: igual mês do ano anterior = 100

(3) Base: igual período do ano anterior = 100

(4) Base: últimos 12 meses anteriores = 100

**Pesquisa Industrial Mensal - Produção Física**  
**Tabela 2.13 - Indicadores da Produção Industrial, segundo as Seções e Atividades de Indústria (Número Índice)**  
**Paraná - Janeiro de 2026**

Seções e Atividades de Indústria	Base fixa mensal (1)			Mensal % (2)			Acumulado % (3)			Últimos 12 meses % (4)		
	Nov/2025	Dez/2025	Jan/2026	Nov/2025	Dez/2025	Jan/2026	Nov/2025	Dez/2025	Jan/2026	Nov/2025	Dez/2025	Jan/2026
1. Indústria Geral	107,93610	98,53059	99,76280	-1,7	-0,5	0,0	0,5	0,4	0,0	0,6	0,4	0,3
2. Indústrias extrativas	-	-	-	-	-	-	-	-	-	-	-	-
3. Indústrias de Transformação	107,93610	98,53059	99,76280	-1,7	-0,5	0,0	0,5	0,4	0,0	0,6	0,4	0,3
3.10. Fabricação de produtos alimentícios	105,02292	99,46299	99,11870	4,2	3,6	0,6	0,0	0,3	0,6	-0,1	0,3	0,3
3.11. Fabricação de bebidas	113,47482	113,84238	114,38838	-8,1	-3,2	-1,1	-8,5	-8,1	-1,1	-8,2	-8,1	-8,1
3.12. Fabricação de produtos do fumo	-	-	-	-	-	-	-	-	-	-	-	-
3.13. Fabricação de produtos têxteis	-	-	-	-	-	-	-	-	-	-	-	-
3.14. Confeção de artigos do vestuário e acessórios	-	-	-	-	-	-	-	-	-	-	-	-
3.15. Preparação de couros e fabricação de artefatos de couro, artigos	-	-	-	-	-	-	-	-	-	-	-	-
3.16. Fabricação de produtos de madeira	80,05479	75,67074	82,08486	-20,9	-16,1	-13,5	-11,4	-11,7	-13,5	-10,0	-11,7	-12,8
3.17. Fabricação de celulose, papel e produtos de papel	108,14000	111,26119	103,66931	-0,9	3,4	-1,5	4,1	4,1	-1,5	4,1	4,1	3,1
3.18. Impressão e reprodução de gravações	-	-	-	-	-	-	-	-	-	-	-	-
3.19. Fabricação de coque, de produtos derivados do petróleo e de biocombustíveis	123,42573	128,13259	125,52403	-5,1	5,1	-1,7	0,8	1,2	-1,7	0,1	1,2	1,2
3.20. Fabricação de produtos químicos	114,44786	85,47902	88,19740	5,5	-20,8	1,9	9,4	6,6	1,9	10,1	6,6	6,7
3.21. Fabricação de produtos farmoquímicos e farmacêuticos	-	-	-	-	-	-	-	-	-	-	-	-
3.22. Fabricação de produtos de borracha e de material plástico	101,03163	88,68276	92,13686	2,9	2,9	10,3	-2,5	-2,1	10,3	-2,5	-2,1	-0,3
3.23. Fabricação de produtos de minerais não-metálicos	91,06554	72,81305	79,43186	-6,6	-6,3	-8,8	0,3	-0,2	-8,8	0,7	-0,2	-1,8
3.24. Metalurgia	-	-	-	-	-	-	-	-	-	-	-	-
3.25. Fabricação de produtos de metal, exceto máquinas e equipamentos	104,78767	94,44459	101,29787	-4,2	11,2	4,6	1,1	1,8	4,6	1,8	1,8	1,6
3.26. Fabricação de equipamentos de informática, produtos eletrônicos	-	-	-	-	-	-	-	-	-	-	-	-
3.27. Fabricação de máquinas, aparelhos e materiais elétricos	93,28709	72,43728	84,79981	-8,4	-16,0	-7,9	-11,4	-11,7	-7,9	-10,2	-11,7	-9,7
3.28. Fabricação de máquinas e equipamentos	109,36524	81,73581	97,62335	11,8	2,9	12,2	9,2	8,8	12,2	10,1	8,8	8,7
3.29. Fabricação de veículos automotores, reboques e carrocerias	102,66446	82,25392	80,83787	-7,9	-4,8	5,3	1,3	0,8	5,3	2,3	0,8	0,5
3.30. Fabricação de outros equipamentos de transporte, exceto veículos	-	-	-	-	-	-	-	-	-	-	-	-
3.31. Fabricação de móveis	126,78138	92,16694	102,91326	-0,7	4,3	-2,4	4,2	4,2	-2,4	4,1	4,2	3,3
3.32. Produtos Diversos	-	-	-	-	-	-	-	-	-	-	-	-
3.33. Manutenção, reparação e instalação de máquinas e equipamentos	-	-	-	-	-	-	-	-	-	-	-	-

Fonte: IBGE, Diretoria de Pesquisas, Coordenação de Estatísticas Conjunturais em Empresas.

Nota: Ponderação PIA-2019, sem ajuste sazonal

(1) Base: média de 2022 = 100

(2) Base: igual mês do ano anterior = 100

(3) Base: igual período do ano anterior = 100

(4) Base: últimos 12 meses anteriores = 100

**Pesquisa Industrial Mensal - Produção Física**  
**Tabela 2.14 - Indicadores da Produção Industrial, segundo as Seções e Atividades de Indústria (Número Índice)**  
**Santa Catarina - Janeiro de 2026**

Seções e Atividades de Indústria	Base fixa mensal (1)			Mensal % (2)			Acumulado % (3)			Últimos 12 meses % (4)		
	Nov/2025	Dez/2025	Jan/2026	Nov/2025	Dez/2025	Jan/2026	Nov/2025	Dez/2025	Jan/2026	Nov/2025	Dez/2025	Jan/2026
1. Indústria Geral	110,86927	93,71392	96,89566	-1,3	-0,2	-6,5	3,5	3,2	-6,5	3,7	3,2	2,0
2. Indústrias extrativas	-	-	-	-	-	-	-	-	-	-	-	-
3. Indústrias de Transformação	110,86927	93,71392	96,89566	-1,3	-0,2	-6,5	3,5	3,2	-6,5	3,7	3,2	2,0
3.10. Fabricação de produtos alimentícios	106,72124	106,62554	110,96716	3,8	11,1	0,9	5,5	5,9	0,9	4,9	5,9	5,4
3.11. Fabricação de bebidas	-	-	-	-	-	-	-	-	-	-	-	-
3.12. Fabricação de produtos do fumo	-	-	-	-	-	-	-	-	-	-	-	-
3.13. Fabricação de produtos têxteis	108,85155	72,95698	91,87431	-2,5	-6,7	-9,8	3,6	2,9	-9,8	3,9	2,9	1,1
3.14. Confeção de artigos do vestuário e acessórios	129,67215	75,88940	68,13657	1,5	-13,8	-5,9	0,8	-0,3	-5,9	2,4	-0,3	-0,6
3.15. Preparação de couros e fabricação de artefatos de couro, artigos	-	-	-	-	-	-	-	-	-	-	-	-
3.16. Fabricação de produtos de madeira	91,73492	84,87492	96,07601	-16,4	-4,5	-10,5	-4,5	-4,5	-10,5	-3,9	-4,5	-6,2
3.17. Fabricação de celulose, papel e produtos de papel	101,71299	96,19721	96,26321	1,7	-0,1	-2,9	2,3	2,1	-2,9	2,2	2,1	1,7
3.18. Impressão e reprodução de gravações	-	-	-	-	-	-	-	-	-	-	-	-
3.19. Fabricação de coque, de produtos derivados do petróleo e de biocombustíveis	-	-	-	-	-	-	-	-	-	-	-	-
3.20. Fabricação de produtos químicos	117,11273	101,53057	102,41619	6,6	4,3	-2,5	3,3	3,4	-2,5	3,9	3,4	2,8
3.21. Fabricação de produtos farmoquímicos e farmacêuticos	-	-	-	-	-	-	-	-	-	-	-	-
3.22. Fabricação de produtos de borracha e de material plástico	124,79216	95,67669	119,74059	3,2	-3,8	5,3	0,8	0,5	5,3	0,3	0,5	1,3
3.23. Fabricação de produtos de minerais não-metálicos	105,80576	93,34416	94,90498	9,4	4,2	-2,3	5,2	5,1	-2,3	4,4	5,1	3,5
3.24. Metalurgia	88,01961	83,20324	103,43032	-15,8	-9,0	-3,1	-0,3	-1,0	-3,1	0,4	-1,0	-2,2
3.25. Fabricação de produtos de metal, exceto máquinas e equipamentos	107,17174	92,97101	94,48749	-9,8	-6,2	-13,2	12,2	10,8	-13,2	11,8	10,8	8,0
3.26. Fabricação de equipamentos de informática, produtos eletrônicos	-	-	-	-	-	-	-	-	-	-	-	-
3.27. Fabricação de máquinas, aparelhos e materiais elétricos	138,54247	113,92661	107,42673	-7,4	0,0	-13,9	7,8	7,2	-13,9	8,5	7,2	4,4
3.28. Fabricação de máquinas e equipamentos	120,66163	110,16375	97,83665	3,3	4,4	-18,2	6,4	6,3	-18,2	7,0	6,3	4,0
3.29. Fabricação de veículos automotores, reboques e carrocerias	85,39665	60,31325	68,38297	-11,8	-21,2	-24,9	-2,1	-3,3	-24,9	-1,3	-3,3	-5,5
3.30. Fabricação de outros equipamentos de transporte, exceto veículos	-	-	-	-	-	-	-	-	-	-	-	-
3.31. Fabricação de móveis	70,23234	58,33778	57,04014	-13,5	-5,9	-25,9	-2,6	-2,8	-25,9	-3,0	-2,8	-5,8
3.32. Produtos Diversos	-	-	-	-	-	-	-	-	-	-	-	-
3.33. Manutenção, reparação e instalação de máquinas e equipamentos	-	-	-	-	-	-	-	-	-	-	-	-

Fonte: IBGE, Diretoria de Pesquisas, Coordenação de Estatísticas Conjunturais em Empresas.

Nota: Ponderação PLIA-2019, sem ajuste sazonal

(1) Base: média de 2022 = 100

(2) Base: igual mês do ano anterior = 100

(3) Base: igual período do ano anterior = 100

(4) Base: últimos 12 meses anteriores = 100

**Pesquisa Industrial Mensal - Produção Física**  
**Tabela 2.15 - Indicadores da Produção Industrial, segundo as Seções e Atividades de Indústria (Número Índice)**  
**Rio Grande do Sul - Janeiro de 2026**

Seções e Atividades de Indústria	Base fixa mensal (1)			Mensal % (2)			Acumulado % (3)			Últimos 12 meses % (4)		
	Nov/2025	Dez/2025	Jan/2026	Nov/2025	Dez/2025	Jan/2026	Nov/2025	Dez/2025	Jan/2026	Nov/2025	Dez/2025	Jan/2026
1. Indústria Geral	96,71231	87,11999	83,13294	0,5	3,8	-6,5	2,2	2,3	-6,5	2,2	2,3	1,2
2. Indústrias extrativas	-	-	-	-	-	-	-	-	-	-	-	-
3. Indústrias de Transformação	96,71231	87,11999	83,13294	0,5	3,8	-6,5	2,2	2,3	-6,5	2,2	2,3	1,2
3.10. Fabricação de produtos alimentícios	99,63349	102,74723	99,31325	6,0	14,4	5,1	6,5	7,1	5,1	6,0	7,1	7,1
3.11. Fabricação de bebidas	86,71478	98,84400	127,71892	1,7	22,6	-1,4	11,6	12,4	-1,4	8,7	12,4	12,0
3.12. Fabricação de produtos do fumo	32,82198	32,34298	27,02733	-10,4	36,2	34,9	13,5	13,9	34,9	11,6	13,9	14,7
3.13. Fabricação de produtos têxteis	-	-	-	-	-	-	-	-	-	-	-	-
3.14. Confeção de artigos do vestuário e acessórios	-	-	-	-	-	-	-	-	-	-	-	-
3.15. Preparação de couros e fabricação de artefatos de couro, artigos	97,21929	61,25266	79,18689	-9,3	3,7	-7,6	-3,0	-2,7	-7,6	-3,0	-2,7	-3,1
3.16. Fabricação de produtos de madeira	-	-	-	-	-	-	-	-	-	-	-	-
3.17. Fabricação de celulose, papel e produtos de papel	123,74330	109,02697	61,27682	22,7	18,6	-41,1	7,4	8,3	-41,1	6,8	8,3	3,1
3.18. Impressão e reprodução de gravações	-	-	-	-	-	-	-	-	-	-	-	-
3.19. Fabricação de coque, de produtos derivados do petróleo e de biocombustíveis	112,40969	122,57517	100,57002	-2,1	1,1	0,5	-5,1	-4,5	0,5	-3,0	-4,5	-5,8
3.20. Fabricação de produtos químicos	92,83272	83,33805	88,10820	2,9	-3,4	-11,3	1,3	0,9	-11,3	1,6	0,9	-0,8
3.21. Fabricação de produtos farmoquímicos e farmacêuticos	-	-	-	-	-	-	-	-	-	-	-	-
3.22. Fabricação de produtos de borracha e de material plástico	97,59226	75,91771	89,48475	0,1	0,6	-4,7	4,3	4,1	-4,7	3,7	4,1	3,4
3.23. Fabricação de produtos de minerais não-metálicos	113,47692	102,97536	103,05037	3,3	6,0	-0,3	8,9	8,6	-0,3	9,3	8,6	7,7
3.24. Metalurgia	98,52573	40,87836	94,11732	-11,3	-45,9	37,4	-1,2	-4,1	37,4	1,8	-4,1	-0,6
3.25. Fabricação de produtos de metal, exceto máquinas e equipamentos	101,08151	79,64281	80,59416	10,5	14,1	9,6	5,3	5,9	9,6	4,8	5,9	6,3
3.26. Fabricação de equipamentos de informática, produtos eletrônicos	-	-	-	-	-	-	-	-	-	-	-	-
3.27. Fabricação de máquinas, aparelhos e materiais elétricos	-	-	-	-	-	-	-	-	-	-	-	-
3.28. Fabricação de máquinas e equipamentos	76,52243	63,12027	57,96858	-2,9	-4,0	-11,5	11,0	9,9	-11,5	10,2	9,9	8,7
3.29. Fabricação de veículos automotores, reboques e carrocerias	86,95987	66,53072	51,26747	-10,9	-12,6	-41,2	-7,1	-7,5	-41,2	-7,0	-7,5	-11,6
3.30. Fabricação de outros equipamentos de transporte, exceto veículos	-	-	-	-	-	-	-	-	-	-	-	-
3.31. Fabricação de móveis	123,36462	95,25585	88,79943	3,4	5,1	-3,6	-3,2	-2,7	-3,6	-2,9	-2,7	-3,1
3.32. Produtos Diversos	-	-	-	-	-	-	-	-	-	-	-	-
3.33. Manutenção, reparação e instalação de máquinas e equipamentos	-	-	-	-	-	-	-	-	-	-	-	-

Fonte: IBGE, Diretoria de Pesquisas, Coordenação de Estatísticas Conjunturais em Empresas.

Nota: Ponderação PIA-2019, sem ajuste sazonal

(1) Base: média de 2022 = 100

(2) Base: igual mês do ano anterior = 100

(3) Base: igual período do ano anterior = 100

(4) Base: últimos 12 meses anteriores = 100

**Pesquisa Industrial Mensal - Produção Física**  
**Tabela 2.16 - Indicadores da Produção Industrial, segundo as Seções e Atividades de Indústria (Número Índice)**  
**Mato Grosso do Sul - Janeiro de 2026**

Seções e Atividades de Indústria	Base fixa mensal (1)			Mensal % (2)			Acumulado % (3)			Últimos 12 meses % (4)		
	Nov/2025	Dez/2025	Jan/2026	Nov/2025	Dez/2025	Jan/2026	Nov/2025	Dez/2025	Jan/2026	Nov/2025	Dez/2025	Jan/2026
1. Indústria Geral	86,97703	85,44314	83,86457	-14,4	-2,1	8,7	-13,6	-12,8	8,7	-12,8	-12,8	-12,1
2. Indústrias extrativas	61,40735	63,38030	56,28687	-17,6	133,3	-18,6	-6,4	-1,9	-18,6	-11,2	-1,9	-2,8
3. Indústrias de Transformação	88,38413	86,65725	85,38216	-14,3	-4,3	10,0	-13,9	-13,2	10,0	-12,9	-13,2	-12,4
3.10. Fabricação de produtos alimentícios	104,85550	102,02144	106,22675	-1,3	5,5	3,8	1,1	1,5	3,8	0,6	1,5	1,6
3.11. Fabricação de bebidas	-	-	-	-	-	-	-	-	-	-	-	-
3.12. Fabricação de produtos do fumo	-	-	-	-	-	-	-	-	-	-	-	-
3.13. Fabricação de produtos têxteis	-	-	-	-	-	-	-	-	-	-	-	-
3.14. Confeção de artigos do vestuário e acessórios	-	-	-	-	-	-	-	-	-	-	-	-
3.15. Preparação de couros e fabricação de artefatos de couro, artigos	-	-	-	-	-	-	-	-	-	-	-	-
3.16. Fabricação de produtos de madeira	-	-	-	-	-	-	-	-	-	-	-	-
3.17. Fabricação de celulose, papel e produtos de papel	95,43084	98,06475	97,30858	2,3	1,3	33,7	-1,5	-1,3	33,7	-0,8	-1,3	2,7
3.18. Impressão e reprodução de gravações	-	-	-	-	-	-	-	-	-	-	-	-
3.19. Fabricação de coque, de produtos derivados do petróleo e de biocombustíveis	43,19984	36,02605	22,92105	-62,3	-46,5	-37,6	-62,7	-61,9	-37,6	-59,5	-61,9	-63,6
3.20. Fabricação de produtos químicos	-	-	-	-	-	-	-	-	-	-	-	-
3.21. Fabricação de produtos farmoquímicos e farmacêuticos	-	-	-	-	-	-	-	-	-	-	-	-
3.22. Fabricação de produtos de borracha e de material plástico	-	-	-	-	-	-	-	-	-	-	-	-
3.23. Fabricação de produtos de minerais não-metálicos	-	-	-	-	-	-	-	-	-	-	-	-
3.24. Metalurgia	-	-	-	-	-	-	-	-	-	-	-	-
3.25. Fabricação de produtos de metal, exceto máquinas e equipamentos	-	-	-	-	-	-	-	-	-	-	-	-
3.26. Fabricação de equipamentos de informática, produtos eletrônicos	-	-	-	-	-	-	-	-	-	-	-	-
3.27. Fabricação de máquinas, aparelhos e materiais elétricos	-	-	-	-	-	-	-	-	-	-	-	-
3.28. Fabricação de máquinas e equipamentos	-	-	-	-	-	-	-	-	-	-	-	-
3.29. Fabricação de veículos automotores, reboques e carrocerias	-	-	-	-	-	-	-	-	-	-	-	-
3.30. Fabricação de outros equipamentos de transporte, exceto veículos	-	-	-	-	-	-	-	-	-	-	-	-
3.31. Fabricação de móveis	-	-	-	-	-	-	-	-	-	-	-	-
3.32. Produtos Diversos	-	-	-	-	-	-	-	-	-	-	-	-
3.33. Manutenção, reparação e instalação de máquinas e equipamentos	-	-	-	-	-	-	-	-	-	-	-	-

Fonte: IBGE, Diretoria de Pesquisas, Coordenação de Estatísticas Conjunturais em Empresas.

Nota: Ponderação PIA-2019, sem ajuste sazonal

(1) Base: média de 2022 = 100

(2) Base: igual mês do ano anterior = 100

(3) Base: igual período do ano anterior = 100

(4) Base: últimos 12 meses anteriores = 100

**Pesquisa Industrial Mensal - Produção Física**  
**Tabela 2.17 - Indicadores da Produção Industrial, segundo as Seções e Atividades de Indústria (Número Índice)**  
**Mato Grosso - Janeiro de 2026**

Seções e Atividades de Indústria	Base fixa mensal (1)			Mensal % (2)			Acumulado % (3)			Últimos 12 meses % (4)		
	Nov/2025	Dez/2025	Jan/2026	Nov/2025	Dez/2025	Jan/2026	Nov/2025	Dez/2025	Jan/2026	Nov/2025	Dez/2025	Jan/2026
1. Indústria Geral	112,51177	108,48593	105,14797	-4,3	2,8	5,2	-6,6	-5,9	5,2	-5,4	-5,9	-5,6
2. Indústrias extrativas	-	-	-	-	-	-	-	-	-	-	-	-
3. Indústrias de Transformação	112,51177	108,48593	105,14797	-4,3	2,8	5,2	-6,6	-5,9	5,2	-5,4	-5,9	-5,6
3.10. Fabricação de produtos alimentícios	123,40714	121,31182	115,79888	0,8	2,6	2,8	3,1	3,1	2,8	3,8	3,1	3,0
3.11. Fabricação de bebidas	97,43453	96,82545	90,69823	2,9	-0,7	-0,8	-6,3	-5,8	-0,8	-6,9	-5,8	-5,7
3.12. Fabricação de produtos do fumo	-	-	-	-	-	-	-	-	-	-	-	-
3.13. Fabricação de produtos têxteis	-	-	-	-	-	-	-	-	-	-	-	-
3.14. Confeção de artigos do vestuário e acessórios	-	-	-	-	-	-	-	-	-	-	-	-
3.15. Preparação de couros e fabricação de artefatos de couro, artigos	-	-	-	-	-	-	-	-	-	-	-	-
3.16. Fabricação de produtos de madeira	89,50570	74,20918	74,58593	-21,8	-0,6	2,6	-8,4	-7,8	2,6	-7,7	-7,8	-7,3
3.17. Fabricação de celulose, papel e produtos de papel	-	-	-	-	-	-	-	-	-	-	-	-
3.18. Impressão e reprodução de gravações	-	-	-	-	-	-	-	-	-	-	-	-
3.19. Fabricação de coque, de produtos derivados do petróleo e de biocombustíveis	71,53792	70,82365	67,39303	-44,6	6,5	8,4	-43,9	-41,7	8,4	-41,0	-41,7	-42,4
3.20. Fabricação de produtos químicos	123,29744	110,79751	113,80261	28,6	9,0	21,9	-8,0	-6,2	21,9	-7,9	-6,2	0,0
3.21. Fabricação de produtos farmoquímicos e farmacêuticos	-	-	-	-	-	-	-	-	-	-	-	-
3.22. Fabricação de produtos de borracha e de material plástico	-	-	-	-	-	-	-	-	-	-	-	-
3.23. Fabricação de produtos de minerais não-metálicos	82,95318	59,96276	79,14074	-14,5	-24,6	-0,4	-10,9	-11,8	-0,4	-10,1	-11,8	-11,6
3.24. Metalurgia	-	-	-	-	-	-	-	-	-	-	-	-
3.25. Fabricação de produtos de metal, exceto máquinas e equipamentos	-	-	-	-	-	-	-	-	-	-	-	-
3.26. Fabricação de equipamentos de informática, produtos eletrônicos	-	-	-	-	-	-	-	-	-	-	-	-
3.27. Fabricação de máquinas, aparelhos e materiais elétricos	-	-	-	-	-	-	-	-	-	-	-	-
3.28. Fabricação de máquinas e equipamentos	-	-	-	-	-	-	-	-	-	-	-	-
3.29. Fabricação de veículos automotores, reboques e carrocerias	-	-	-	-	-	-	-	-	-	-	-	-
3.30. Fabricação de outros equipamentos de transporte, exceto veículos	-	-	-	-	-	-	-	-	-	-	-	-
3.31. Fabricação de móveis	-	-	-	-	-	-	-	-	-	-	-	-
3.32. Produtos Diversos	-	-	-	-	-	-	-	-	-	-	-	-
3.33. Manutenção, reparação e instalação de máquinas e equipamentos	-	-	-	-	-	-	-	-	-	-	-	-

Fonte: IBGE, Diretoria de Pesquisas, Coordenação de Estatísticas Conjunturais em Empresas.

Nota: Ponderação PIA-2019, sem ajuste sazonal

(1) Base: média de 2022 = 100

(2) Base: igual mês do ano anterior = 100

(3) Base: igual período do ano anterior = 100

(4) Base: últimos 12 meses anteriores = 100

**Pesquisa Industrial Mensal - Produção Física**  
**Tabela 2.18 - Indicadores da Produção Industrial, segundo as Seções e Atividades de Indústria (Número Índice)**  
**Goiás - Janeiro de 2026**

Seções e Atividades de Indústria	Base fixa mensal (1)			Mensal % (2)			Acumulado % (3)			Últimos 12 meses % (4)		
	Nov/2025	Dez/2025	Jan/2026	Nov/2025	Dez/2025	Jan/2026	Nov/2025	Dez/2025	Jan/2026	Nov/2025	Dez/2025	Jan/2026
1. Indústria Geral	104,83160	92,77181	84,51926	0,8	0,0	-4,4	2,5	2,4	-4,4	2,2	2,4	2,0
2. Indústrias extrativas	95,95152	103,40649	84,32827	8,7	0,3	28,5	2,1	1,9	28,5	0,2	1,9	5,4
3. Indústrias de Transformação	105,22914	92,29572	84,52781	0,5	0,0	-5,5	2,6	2,4	-5,5	2,2	2,4	1,9
3.10. Fabricação de produtos alimentícios	104,79419	102,52706	91,01654	2,4	10,8	-5,4	2,5	3,1	-5,4	2,0	3,1	3,0
3.11. Fabricação de bebidas	105,53135	106,03059	92,33814	-2,7	-9,6	-4,5	-0,7	-1,5	-4,5	0,1	-1,5	-1,2
3.12. Fabricação de produtos do fumo	-	-	-	-	-	-	-	-	-	-	-	-
3.13. Fabricação de produtos têxteis	-	-	-	-	-	-	-	-	-	-	-	-
3.14. Confeção de artigos do vestuário e acessórios	153,71633	158,67410	35,97275	-7,9	17,5	-53,8	14,1	14,5	-53,8	10,6	14,5	10,9
3.15. Preparação de couros e fabricação de artefatos de couro, artigos	-	-	-	-	-	-	-	-	-	-	-	-
3.16. Fabricação de produtos de madeira	-	-	-	-	-	-	-	-	-	-	-	-
3.17. Fabricação de celulose, papel e produtos de papel	99,88742	87,43084	90,34273	5,3	2,7	8,5	-2,5	-2,1	8,5	-2,6	-2,1	-0,6
3.18. Impressão e reprodução de gravações	-	-	-	-	-	-	-	-	-	-	-	-
3.19. Fabricação de coque, de produtos derivados do petróleo e de biocombustíveis	76,47698	22,86992	17,29942	-0,1	-39,5	2,1	1,0	-0,2	2,1	0,7	-0,2	-0,1
3.20. Fabricação de produtos químicos	117,02153	120,38972	133,50920	-2,8	-9,0	-16,2	7,5	5,9	-16,2	7,4	5,9	3,2
3.21. Fabricação de produtos farmoquímicos e farmacêuticos	114,87912	114,05495	127,03278	-1,8	33,7	38,0	1,1	3,3	38,0	1,0	3,3	5,0
3.22. Fabricação de produtos de borracha e de material plástico	-	-	-	-	-	-	-	-	-	-	-	-
3.23. Fabricação de produtos de minerais não-metálicos	66,36247	52,17755	73,26313	-33,9	-39,4	-12,1	-15,8	-17,4	-12,1	-15,8	-17,4	-18,0
3.24. Metalurgia	114,78848	101,58293	107,07698	6,5	-8,1	16,2	0,7	-0,1	16,2	-1,0	-0,1	1,6
3.25. Fabricação de produtos de metal, exceto máquinas e equipamentos	118,70055	104,80599	113,07682	9,7	-8,8	16,4	-12,6	-12,3	16,4	-10,2	-12,3	-10,2
3.26. Fabricação de equipamentos de informática, produtos eletrônicos	-	-	-	-	-	-	-	-	-	-	-	-
3.27. Fabricação de máquinas, aparelhos e materiais elétricos	-	-	-	-	-	-	-	-	-	-	-	-
3.28. Fabricação de máquinas e equipamentos	79,33483	62,27666	86,06305	-2,6	-0,5	-13,2	27,5	25,8	-13,2	24,3	25,8	19,7
3.29. Fabricação de veículos automotores, reboques e carrocerias	190,88983	122,06138	89,56135	5,7	-32,9	-46,1	10,4	6,1	-46,1	13,6	6,1	-1,3
3.30. Fabricação de outros equipamentos de transporte, exceto veículos	-	-	-	-	-	-	-	-	-	-	-	-
3.31. Fabricação de móveis	-	-	-	-	-	-	-	-	-	-	-	-
3.32. Produtos Diversos	-	-	-	-	-	-	-	-	-	-	-	-
3.33. Manutenção, reparação e instalação de máquinas e equipamentos	-	-	-	-	-	-	-	-	-	-	-	-

Fonte: IBGE, Diretoria de Pesquisas, Coordenação de Estatísticas Conjunturais em Empresas.

Nota: Ponderação PLIA-2019, sem ajuste sazonal

(1) Base: média de 2022 = 100

(2) Base: igual mês do ano anterior = 100

(3) Base: igual período do ano anterior = 100

(4) Base: últimos 12 meses anteriores = 100

**Pesquisa Industrial Mensal - Produção Física**  
**Tabela 3.1 - Indicadores da Produção Industrial, segundo os dados Regionais - Indústria Geral**  
**PIMPF - Número-índice com ajuste sazonal (2022 = 100)**

**2024**

Locais	Jan	Fev	Mar	Abr	Mai	Jun	Jul	Ago	Set	Out	Nov	Dez
Brasil	101,60412	101,82873	102,35581	101,91151	100,68301	105,12302	103,54269	103,22899	104,21396	104,19515	103,55452	103,50976
Amazonas	108,23426	118,63649	104,61006	105,35095	103,43586	101,49618	104,28103	105,42601	102,95406	96,09550	105,30129	110,09068
Pará	106,83664	105,04153	106,91741	90,91917	107,63246	118,32825	115,59115	109,61704	108,14312	117,27947	126,18753	115,65231
Região Nordeste	98,10961	98,82428	98,36871	96,80847	102,60555	97,42984	98,09616	98,95503	99,60937	97,30396	98,07778	100,48224
Maranhão	-	-	-	-	-	-	-	-	-	-	-	-
Ceará	101,01850	103,29959	102,11452	102,24464	98,94149	101,81176	100,99078	104,17841	100,09677	100,99070	101,89146	98,29197
Rio Grande do Norte	-	-	-	-	-	-	-	-	-	-	-	-
Pernambuco	101,68582	104,27486	105,52988	108,42185	109,24127	104,82660	106,75344	108,81643	105,44309	104,19002	107,30318	109,92916
Bahia	98,96174	100,65502	102,63715	98,02556	107,98116	102,17459	97,92774	98,94197	98,46298	98,57772	98,64576	102,89669
Minas Gerais	106,21837	105,88171	105,83283	104,59586	100,38757	105,60910	107,35978	110,82984	108,45124	106,39668	105,49710	105,31158
Espírito Santo	115,22469	117,50262	111,17883	115,65257	102,32023	105,33618	109,54771	108,27573	109,42492	109,67465	100,29507	105,81107
Rio de Janeiro	108,41140	110,13003	107,68754	107,01517	105,42392	106,84448	103,30060	106,03115	104,36015	103,18831	105,83854	104,32062
São Paulo	99,60076	99,42442	100,88870	100,72236	100,43565	107,36001	100,87003	100,17120	101,69100	102,99083	100,35721	99,45934
Paraná	105,43220	102,49251	95,86716	104,69511	102,71765	109,71895	109,34989	106,61025	109,40808	110,44470	108,22069	107,10480
Santa Catarina	101,90498	101,11217	103,90131	105,16835	105,34903	106,25956	107,36675	105,81579	107,77200	109,19286	108,38117	109,28469
Rio Grande do Sul	90,68638	98,67968	99,31734	99,45764	73,68271	99,75689	99,82019	95,98410	97,64479	96,84650	95,68641	96,47520
Mato Grosso do Sul	-	-	-	-	-	-	-	-	-	-	-	-
Mato Grosso	106,33790	104,48186	104,99591	110,33999	116,18494	112,71108	117,46402	117,11417	116,74213	120,23186	119,83125	112,22854
Goiás	111,70997	109,04590	109,98730	107,19247	108,63177	107,41471	106,73626	106,30494	108,44793	109,39234	110,02348	110,55728

Fonte: IBGE, Diretoria de Pesquisas, Coordenação de Estatísticas Conjunturais em Empresas.

Nota: Ponderação PIA-2019

**Pesquisa Industrial Mensal - Produção Física**  
**Tabela 3.2 - Indicadores da Produção Industrial, segundo os dados Regionais - Indústria Geral**  
**PIMPF - Número-índice com ajuste sazonal (2022 = 100)**

**2025**

Locais	Jan	Fev	Mar	Abr	Mai	Jun	Jul	Ago	Set	Out	Nov	Dez
Brasil	103,31910	103,40202	105,26345	104,49550	103,87997	103,93609	103,72578	104,46609	103,98781	104,06502	103,83761	101,82242
Amazonas	108,21477	105,23897	111,20657	109,82126	105,90978	107,22160	106,57163	97,69476	105,08588	109,31456	105,50494	99,85179
Pará	108,94297	111,69196	116,52051	115,51276	116,31602	114,01470	110,60921	116,34544	112,62886	112,36699	111,13339	100,97642
Região Nordeste	96,58244	96,16491	91,83405	98,86235	98,28993	100,67094	99,69465	100,63349	100,38995	100,08845	100,01657	94,93530
Maranhão	-	-	-	-	-	-	-	-	-	-	-	-
Ceará	101,84992	100,62513	103,38508	99,95400	103,10928	101,66542	101,43180	99,30118	102,73371	101,60362	99,08981	97,52966
Rio Grande do Norte	-	-	-	-	-	-	-	-	-	-	-	-
Pernambuco	84,21398	89,25910	80,65346	105,31883	105,32219	110,11110	111,03726	107,32349	110,40517	108,74186	109,97126	110,78147
Bahia	105,05429	101,87349	103,54232	104,13300	99,60080	101,61354	98,87482	103,71180	98,63371	101,10806	102,52691	92,22318
Minas Gerais	106,15036	106,35561	107,33005	107,71054	106,41042	109,31547	106,44541	107,07956	107,82173	110,11341	111,44291	105,32308
Espírito Santo	106,17403	106,73041	114,01603	110,75041	129,63941	121,71662	124,72112	125,29088	131,10029	128,86753	135,52791	127,41513
Rio de Janeiro	106,97617	106,87378	112,01422	110,50313	113,36577	113,56296	115,51280	113,26638	108,66726	113,17793	111,35040	113,81951
São Paulo	100,17887	99,86004	102,11482	100,12103	98,92623	98,66829	99,18391	100,13962	99,34594	97,81837	97,16593	95,62351
Paraná	106,02400	107,97315	108,17723	108,35295	105,86641	107,06849	106,59144	107,64705	105,21071	106,27795	107,40816	104,87188
Santa Catarina	110,62361	110,29594	110,35000	110,30025	109,69279	109,16017	110,68795	107,99786	110,26697	111,72605	109,72427	106,51804
Rio Grande do Sul	97,88026	97,06768	96,30540	95,61088	95,40390	94,95987	96,47988	99,80537	105,17163	99,04466	99,07974	97,80366
Mato Grosso do Sul	-	-	-	-	-	-	-	-	-	-	-	-
Mato Grosso	108,24150	109,99409	111,46322	109,26530	102,42793	100,01408	98,93854	101,03426	101,35985	108,23873	113,43094	114,92591
Goiás	110,54483	111,20359	108,55990	112,29936	111,29931	108,23818	109,47917	111,38080	112,27409	121,19344	110,56858	109,60042

Fonte: IBGE, Diretoria de Pesquisas, Coordenação de Estatísticas Conjunturais em Empresas.

Nota: Ponderação PIA-2019

**Pesquisa Industrial Mensal - Produção Física**  
**Tabela 3.3 - Indicadores da Produção Industrial, segundo os dados Regionais - Indústria Geral**  
**PIMPF - Número-índice com ajuste sazonal (2022 = 100)**

2026

Locais	Jan	Fev	Mar	Abr	Mai	Jun	Jul	Ago	Set	Out	Nov	Dez
Brasil	103,65071	-	-	-	-	-	-	-	-	-	-	-
Amazonas	101,74536	-	-	-	-	-	-	-	-	-	-	-
Pará	109,66344	-	-	-	-	-	-	-	-	-	-	-
Região Nordeste	96,87911	-	-	-	-	-	-	-	-	-	-	-
Maranhão	-	-	-	-	-	-	-	-	-	-	-	-
Ceará	95,10402	-	-	-	-	-	-	-	-	-	-	-
Rio Grande do Norte	-	-	-	-	-	-	-	-	-	-	-	-
Pernambuco	108,54178	-	-	-	-	-	-	-	-	-	-	-
Bahia	94,98545	-	-	-	-	-	-	-	-	-	-	-
Minas Gerais	108,65247	-	-	-	-	-	-	-	-	-	-	-
Espírito Santo	121,91610	-	-	-	-	-	-	-	-	-	-	-
Rio de Janeiro	113,71925	-	-	-	-	-	-	-	-	-	-	-
São Paulo	98,99701	-	-	-	-	-	-	-	-	-	-	-
Paraná	106,39492	-	-	-	-	-	-	-	-	-	-	-
Santa Catarina	104,70427	-	-	-	-	-	-	-	-	-	-	-
Rio Grande do Sul	93,40345	-	-	-	-	-	-	-	-	-	-	-
Mato Grosso do Sul	-	-	-	-	-	-	-	-	-	-	-	-
Mato Grosso	113,63586	-	-	-	-	-	-	-	-	-	-	-
Goiás	107,80415	-	-	-	-	-	-	-	-	-	-	-

Fonte: IBGE, Diretoria de Pesquisas, Coordenação de Estatísticas Conjunturais em Empresas.

Nota: Ponderação PIA-2019

**Pesquisa Industrial Mensal - Produção Física**  
**Tabela 4.1 - Indicadores da Produção Industrial, segundo os dados Regionais - Indústria Geral**  
**PIMPF - Variação mês/mês imediatamente anterior, com ajuste sazonal (M/M<sub>-1</sub>)**

**2024**

Locais	Jan	Fev	Mar	Abr	Mai	Jun	Jul	Ago	Set	Out	Nov	Dez
Brasil	-1,3	0,2	0,5	-0,4	-1,2	4,4	-1,5	-0,3	1,0	0,0	-0,6	0,0
Amazonas	5,9	9,6	-11,8	0,7	-1,8	-1,9	2,7	1,1	-2,3	-6,7	9,6	4,5
Pará	-5,1	-1,7	1,8	-15,0	18,4	9,9	-2,3	-5,2	-1,3	8,4	7,6	-8,3
Região Nordeste	1,9	0,7	-0,5	-1,6	6,0	-5,0	0,7	0,9	0,7	-2,3	0,8	2,5
Maranhão	-	-	-	-	-	-	-	-	-	-	-	-
Ceará	-4,7	2,3	-1,1	0,1	-3,2	2,9	-0,8	3,2	-3,9	0,9	0,9	-3,5
Rio Grande do Norte	-	-	-	-	-	-	-	-	-	-	-	-
Pernambuco	0,9	2,5	1,2	2,7	0,8	-4,0	1,8	1,9	-3,1	-1,2	3,0	2,4
Bahia	0,0	1,7	2,0	-4,5	10,2	-5,4	-4,2	1,0	-0,5	0,1	0,1	4,3
Minas Gerais	-0,2	-0,3	0,0	-1,2	-4,0	5,2	1,7	3,2	-2,1	-1,9	-0,8	-0,2
Espírito Santo	-1,1	2,0	-5,4	4,0	-11,5	2,9	4,0	-1,2	1,1	0,2	-8,6	5,5
Rio de Janeiro	-1,3	1,6	-2,2	-0,6	-1,5	1,3	-3,3	2,6	-1,6	-1,1	2,6	-1,4
São Paulo	-2,5	-0,2	1,5	-0,2	-0,3	6,9	-6,0	-0,7	1,5	1,3	-2,6	-0,9
Paraná	0,1	-2,8	-6,5	9,2	-1,9	6,8	-0,3	-2,5	2,6	0,9	-2,0	-1,0
Santa Catarina	-3,4	-0,8	2,8	1,2	0,2	0,9	1,0	-1,4	1,8	1,3	-0,7	0,8
Rio Grande do Sul	-5,3	8,8	0,6	0,1	-25,9	35,4	0,1	-3,8	1,7	-0,8	-1,2	0,8
Mato Grosso do Sul	-	-	-	-	-	-	-	-	-	-	-	-
Mato Grosso	3,7	-1,7	0,5	5,1	5,3	-3,0	4,2	-0,3	-0,3	3,0	-0,3	-6,3
Goiás	-3,0	-2,4	0,9	-2,5	1,3	-1,1	-0,6	-0,4	2,0	0,9	0,6	0,5

Fonte: IBGE, Diretoria de Pesquisas, Coordenação de Estatísticas Conjunturais em Empresas.

Nota: Ponderação PIA-2019

**Pesquisa Industrial Mensal - Produção Física**  
**Tabela 4.2 - Indicadores da Produção Industrial, segundo os dados Regionais - Indústria Geral**  
**PIMPF - Variação mês/mês imediatamente anterior, com ajuste sazonal (M/M<sub>-1</sub>)**

2025

Locais	Jan	Fev	Mar	Abr	Mai	Jun	Jul	Ago	Set	Out	Nov	Dez
Brasil	-0,2	0,1	1,8	-0,7	-0,6	0,1	-0,2	0,7	-0,5	0,1	-0,2	-1,9
Amazonas	-1,7	-2,7	5,7	-1,2	-3,6	1,2	-0,6	-8,3	7,6	4,0	-3,5	-5,4
Pará	-5,8	2,5	4,3	-0,9	0,7	-2,0	-3,0	5,2	-3,2	-0,2	-1,1	-9,1
Região Nordeste	-3,9	-0,4	-4,5	7,7	-0,6	2,4	-1,0	0,9	-0,2	-0,3	-0,1	-5,1
Maranhão	-	-	-	-	-	-	-	-	-	-	-	-
Ceará	3,6	-1,2	2,7	-3,3	3,2	-1,4	-0,2	-2,1	3,5	-1,1	-2,5	-1,6
Rio Grande do Norte	-	-	-	-	-	-	-	-	-	-	-	-
Pernambuco	-23,4	6,0	-9,6	30,6	0,0	4,5	0,8	-3,3	2,9	-1,5	1,1	0,7
Bahia	2,1	-3,0	1,6	0,6	-4,4	2,0	-2,7	4,9	-4,9	2,5	1,4	-10,0
Minas Gerais	0,8	0,2	0,9	0,4	-1,2	2,7	-2,6	0,6	0,7	2,1	1,2	-5,5
Espírito Santo	0,3	0,5	6,8	-2,9	17,1	-6,1	2,5	0,5	4,6	-1,7	5,2	-6,0
Rio de Janeiro	2,5	-0,1	4,8	-1,3	2,6	0,2	1,7	-1,9	-4,1	4,2	-1,6	2,2
São Paulo	0,7	-0,3	2,3	-2,0	-1,2	-0,3	0,5	1,0	-0,8	-1,5	-0,7	-1,6
Paraná	-1,0	1,8	0,2	0,2	-2,3	1,1	-0,4	1,0	-2,3	1,0	1,1	-2,4
Santa Catarina	1,2	-0,3	0,0	0,0	-0,6	-0,5	1,4	-2,4	2,1	1,3	-1,8	-2,9
Rio Grande do Sul	1,5	-0,8	-0,8	-0,7	-0,2	-0,5	1,6	3,4	5,4	-5,8	0,0	-1,3
Mato Grosso do Sul	-	-	-	-	-	-	-	-	-	-	-	-
Mato Grosso	-3,6	1,6	1,3	-2,0	-6,3	-2,4	-1,1	2,1	0,3	6,8	4,8	1,3
Goiás	0,0	0,6	-2,4	3,4	-0,9	-2,8	1,1	1,7	0,8	7,9	-8,8	-0,9

Fonte: IBGE, Diretoria de Pesquisas, Coordenação de Estatísticas Conjunturais em Empresas.

Nota: Ponderação PIA-2019

Pesquisa Industrial Mensal - Produção Física  
Tabela 4.3 - Indicadores da Produção Industrial, segundo os dados Regionais - Indústria Geral  
PIMPF - Variação mês/mês imediatamente anterior, com ajuste sazonal (M/M<sub>-1</sub>)

2026

Locais	Jan	Fev	Mar	Abr	Mai	Jun	Jul	Ago	Set	Out	Nov	Dez
Brasil	1,8	-	-	-	-	-	-	-	-	-	-	-
Amazonas	1,9	-	-	-	-	-	-	-	-	-	-	-
Pará	8,6	-	-	-	-	-	-	-	-	-	-	-
Região Nordeste	2,0	-	-	-	-	-	-	-	-	-	-	-
Maranhão	-	-	-	-	-	-	-	-	-	-	-	-
Ceará	-2,5	-	-	-	-	-	-	-	-	-	-	-
Rio Grande do Norte	-	-	-	-	-	-	-	-	-	-	-	-
Pernambuco	-2,0	-	-	-	-	-	-	-	-	-	-	-
Bahia	3,0	-	-	-	-	-	-	-	-	-	-	-
Minas Gerais	3,2	-	-	-	-	-	-	-	-	-	-	-
Espírito Santo	-4,3	-	-	-	-	-	-	-	-	-	-	-
Rio de Janeiro	-0,1	-	-	-	-	-	-	-	-	-	-	-
São Paulo	3,5	-	-	-	-	-	-	-	-	-	-	-
Paraná	1,5	-	-	-	-	-	-	-	-	-	-	-
Santa Catarina	-1,7	-	-	-	-	-	-	-	-	-	-	-
Rio Grande do Sul	-4,5	-	-	-	-	-	-	-	-	-	-	-
Mato Grosso do Sul	-	-	-	-	-	-	-	-	-	-	-	-
Mato Grosso	-1,1	-	-	-	-	-	-	-	-	-	-	-
Goiás	-1,6	-	-	-	-	-	-	-	-	-	-	-

Fonte: IBGE, Diretoria de Pesquisas, Coordenação de Estatísticas Conjunturais em Empresas.

Nota: Ponderação PIA-2019

**Quadro 5 - Descrição completa e resumida das Atividades de Indústria**

<b>Código</b>	<b>Descrição Completa</b>	<b>Descrição Resumida</b>
B	Indústrias Extrativas	Indústrias extrativas
10	Fabricação de produtos alimentícios	Alimentos
11	Fabricação de bebidas	Bebidas
12	Fabricação de produtos do fumo	Fumo
13	Fabricação de produtos têxteis	Têxtil
14	Confecção de artigos do vestuário e acessórios	Vestuário
15	Preparação de couros e fabricação de artefatos de couro, artigos para viagem e calçados	Produtos de Couro e Calçados
16	Fabricação de produtos de madeira	Madeira
17	Fabricação de celulose, papel e produtos de papel	Papel e Celulose
18	Impressão e reprodução de gravações	Impressão
19	Fabricação de coque, de produtos derivados do petróleo e de biocombustíveis	Refino.e Biocombs.
20	Fabricação de produtos químicos	Produtos Químicos
21	Fabricação de produtos farmoquímicos e farmacêuticos	Farmacêutica
22	Fabricação de produtos de borracha e de material plástico	Borracha e plástico
23	Fabricação de produtos de minerais não-metálicos	Minerais não-metálicos
24	Metalurgia	Metalurgia
25	Fabricação de produtos de metal, exceto máquinas e equipamentos	Produtos de metal
26	Fabricação de equipamentos de informática, produtos eletrônicos e ópticos	Equips. de Informática, Prods. Eletrônicos e Ópticos
27	Fabricação de máquinas, aparelhos e materiais elétricos	Máquinas, Aparelhos e Materiais elétricos
28	Fabricação de máquinas e equipamentos	Máquinas e Equips.
29	Fabricação de veículos automotores, reboques e carrocerias	Veículos Automotores
30	Fabricação de outros equipamentos de transporte, exceto veículos automotores	Outros Transportes
31	Fabricação de móveis	Móveis
32	Produtos Diversos	Produtos Diversos
33	Manutenção, reparação e instalação de máquinas e equipamentos	Manutenção, Repar. & Instal.

Fonte: IBGE, Diretoria de Pesquisas, Coordenação de Estatísticas Conjunturais em Empresas