



Indicadores IBGE

Pesquisa Industrial Mensal

Produção Física
Regional

fevereiro 2026

Publicado em 09/04/2026 às 9:00 horas

Presidente da República
Luiz Inácio Lula da Silva

Ministro do Planejamento e Orçamento
Bruno Moretti

INSTITUTO BRASILEIRO DE GEOGRAFIA E ESTATÍSTICA - IBGE

Presidente
Marcio Pochmann

Diretora-Executiva
Flávia Vinhaes Santos

ORGÃOS ESPECÍFICOS SINGULARES

Diretoria de Pesquisas
Gustavo Junger da Silva

Diretoria de Geociências
Maria do Carmo Dias Bueno

Diretoria de Tecnologia da Informação
Marcos Vinícius Ferreira Mazoni

Centro de Documentação e Disseminação de Informações
José Daniel Castro da Silva

Escola Nacional de Ciências Estatísticas
Jorge Abrahão de Castro

UNIDADE RESPONSÁVEL

Diretoria de Pesquisas

Coordenação de Estatísticas Conjunturais em Empresas
Flávio Renato Keim Magheli

Gerência de Análise e Metodologia
Alexandre Pessoa Brandão

Gerência da Pesquisa Industrial Mensal
André Luiz Oliveira Macedo

Colaboradores: (em ordem alfabética)
Bernardo Monteiro dos Anjos de Almeida
Carlos Paulo de Andrade
Denise Rocha Daniel de Deus
Felipe Figueiredo Câmara
Murilo Lemos Alvim
Nilson Enir de Mattos
Rafael de Lima Monteiro
Ricardo Neves Tavares

Indicadores IBGE

Plano de divulgação:

Trabalho e rendimento

Pesquisa mensal de emprego*

Pesquisa nacional por amostra de domicílios contínua

Agropecuária

Estatística da produção agrícola **

Estatística da produção pecuária **

Indústria

Pesquisa industrial mensal: emprego e salário ***

Pesquisa industrial mensal: produção física Brasil

Pesquisa industrial mensal: produção física regional

Comércio

Pesquisa mensal de comércio

Serviços

Pesquisa mensal de serviços

Índices, preços e custos

Índice de preços ao produtor – indústrias extrativas e de transformação

Sistema nacional de índices de preços ao consumidor:
IPCA-E

Sistema nacional de índices de preços ao consumidor:
INPC - IPCA

Sistema nacional de pesquisa de custos e índices da
construção civil

Contas nacionais trimestrais

Contas nacionais trimestrais: indicadores de volume e
valores correntes

* O último fascículo divulgado corresponde a fevereiro de 2016.

** Continuação de: Estatística da produção agropecuária, a partir de janeiro de 2006. A produção agrícola é composta do Levantamento Sistemático da Produção Agrícola. A produção pecuária é composta da Pesquisa Trimestral do Abate de Animais, da Pesquisa Trimestral do Leite, da Pesquisa Trimestral do Couro e da Produção de Ovos de Galinha.

*** O último fascículo divulgado corresponde a dezembro de 2015.

Iniciado em 1982, com a divulgação de indicadores sobre trabalho e rendimento, indústria e preços, o periódico **Indicadores IBGE** passou a incorporar, no decorrer das décadas seguintes, informações sobre agropecuária, contas nacionais trimestrais e serviços, visando contemplar as variadas demandas por estatísticas conjunturais para o País. Outros temas poderão ser abarcados futuramente, de acordo com as necessidades de informação identificadas. O periódico é subdividido em fascículos por temas específicos, que incluem tabelas de resultados, comentários e notas metodológicas. As informações apresentadas estão disponíveis em diferentes níveis geográficos: nacional, regional e metropolitano, variando por fascículo.

SUMÁRIO

Notas Metodológicas.....	3
--------------------------	---

RESULTADOS PARA FEVEREIRO DE 2026

Comentários.....	7
------------------	---

Composição da taxa por local.....	14
-----------------------------------	----

Produtos de maior influência por atividade por local.....	32
---	----

Resultados por atividades da indústria por local.....	50
---	----

Tabelas com resultados ajustados sazonalmente por local.....	68
--	----

NOTAS METODOLÓGICAS

1 - Os indicadores regionais utilizam dados primários da Pesquisa Industrial Mensal de Produção Física (PIM-PF). Os painéis de produtos e de informantes são específicos para cada local que possui dados divulgados. O painel de produtos e de informantes acompanhado é uma amostra intencional obtida a partir das informações da Pesquisa Industrial Anual - Empresa (PIA-Empresa) e da Pesquisa Industrial Anual - Produto (PIA-Produto) dos anos de 2018 e 2019 e tem como referência a estrutura do Valor da Transformação Industrial. Para a indústria geral, segundo esta variável, os produtos selecionados alcançam, aproximadamente, os seguintes níveis de cobertura: Amazonas, 73 produtos (87%), Pará, 37 produtos (95%), Região Nordeste, 200 produtos (80%); Maranhão, 21 produtos (86%); Ceará, 100 produtos (73%); Rio Grande do Norte, 29 produtos (91%); Pernambuco, 95 produtos (87%); Bahia, 112 produtos (89%); Minas Gerais, 208 produtos (86%); Espírito Santo, 29 produtos (94%); Rio de Janeiro, 143 produtos (90%); São Paulo, 524 produtos (86%); Paraná, 222 produtos (81%); Santa Catarina, 248 produtos (83%); Rio Grande do Sul, 222 produtos (83%); Mato Grosso do Sul, 12 produtos (85%); Mato Grosso, 29 produtos (81%); e Goiás, 90 produtos (82%).

2 - O critério de seleção para as Unidades da Federação que possuem os seus dados divulgados foi o de incluir aqueles que responderam por pelo menos 0,5% do Valor da Transformação Industrial, tomando-se como referência o resultado da PIA-Empresa de 2019, além da Região Nordeste.

3 - A base de ponderação dos indicadores é fixa e tem como referência a estrutura do Valor da Transformação Industrial referente ao ano de 2019. Assim, os pesos atribuídos para as atividades e produtos estão baseados nas pesquisas anuais da indústria de 2019.

4 - A fórmula de cálculo, nos diversos níveis de agregação, baseia-se em uma adaptação do índice de Laspeyres - base fixa em cadeia (com atualização de pesos). Assim, os índices são definidos como médias ponderadas de relativos de quantidades cujos pesos são definidos pelo valor de cada produto, estimado a partir das quantidades vigentes no mês de comparação (t-1) e dos preços do

período base. Conseqüentemente, à medida que um produto apresenta variação de quantum superior à média dos seus congêneres cresce sua importância no seu respectivo segmento industrial de origem. Analogamente, esses movimentos são observados em todos os níveis.

5 - São divulgados cinco tipos de índices:

- **ÍNDICE BASE FIXA MENSAL (NÚMERO-ÍNDICE)**: compara a produção do mês de referência do índice com a média mensal produzida no ano base da pesquisa (2012);
- **ÍNDICE MÊS/MÊS ANTERIOR**: compara a produção do mês de referência do índice com a do mês imediatamente anterior. As séries são obtidas a partir do índice de base fixa mensal ajustado sazonalmente e são divulgadas somente para a indústria geral;
- **ÍNDICE MENSAL**: compara a produção do mês de referência do índice em relação a igual mês do ano anterior;
- **ÍNDICE ACUMULADO NO ANO**: compara a produção acumulada no ano, de janeiro até o mês de referência do índice, em relação a igual período do ano anterior;
- **ÍNDICE ACUMULADO NOS ÚLTIMOS 12 MESES**: compara a produção acumulada nos últimos 12 meses de referência do índice em relação a igual período imediatamente anterior.

6 - Foi realizado o encadeamento das séries de Índices de Base Fixa, encerradas em dezembro de 2022 (base média 2012 = 100), com a série que se iniciou em janeiro de 2022 (base 2022 = 100). A série encadeada tem como referência a média mensal de 2022 = 100 e não altera os resultados das séries dos índices anteriores a 2022 nas seguintes comparações: mês contra igual mês do ano anterior, acumulado no ano e acumulado nos últimos 12 meses. Vale destacar que, em termos regionais, o encadeamento foi realizado para as atividades em que houve uma relativa aderência entre as duas séries.

7 - O ajuste sazonal das séries foi obtido utilizando-se o software X-13 ARIMA-SEATS, U.S. Census Bureau. Considera-se, além dos efeitos sazonais,

o tratamento específico para o efeito calendário (Trading Day - TD), a identificação de outliers e a correção de dias úteis para feriados móveis (Carnaval, Corpus Christi e Páscoa). Para os feriados de Carnaval e Corpus Christi utilizou-se o programa GENHOL (Generate Holiday Regression Variables), disponibilizado pelo U.S. Census Bureau, de modo a gerar a matriz de coeficientes de regressão. A modelagem foi definida com a série de 276 meses (de janeiro de 2002 a dezembro de 2024) para a indústria geral de cada local, com exceção da de Mato Grosso, que foi definida por 156 meses de informações (de janeiro de 2012 a dezembro de 2024). Maranhão, Rio Grande do Norte e Mato Grosso do Sul não terão séries ajustadas sazonalmente nesse momento, por conta do número reduzido de informações para a realização do ajuste sazonal. Os modelos adotados nas séries divulgadas são os seguintes:

PESQUISA INDUSTRIAL MENSAL PRODUÇÃO FÍSICA – REGIONAL

**Modelos de ajustamento sazonal - Região Nordeste e Unidades da Federação Seleccionadas
Pesquisa Industrial Mensal - Produção Física - Regional**

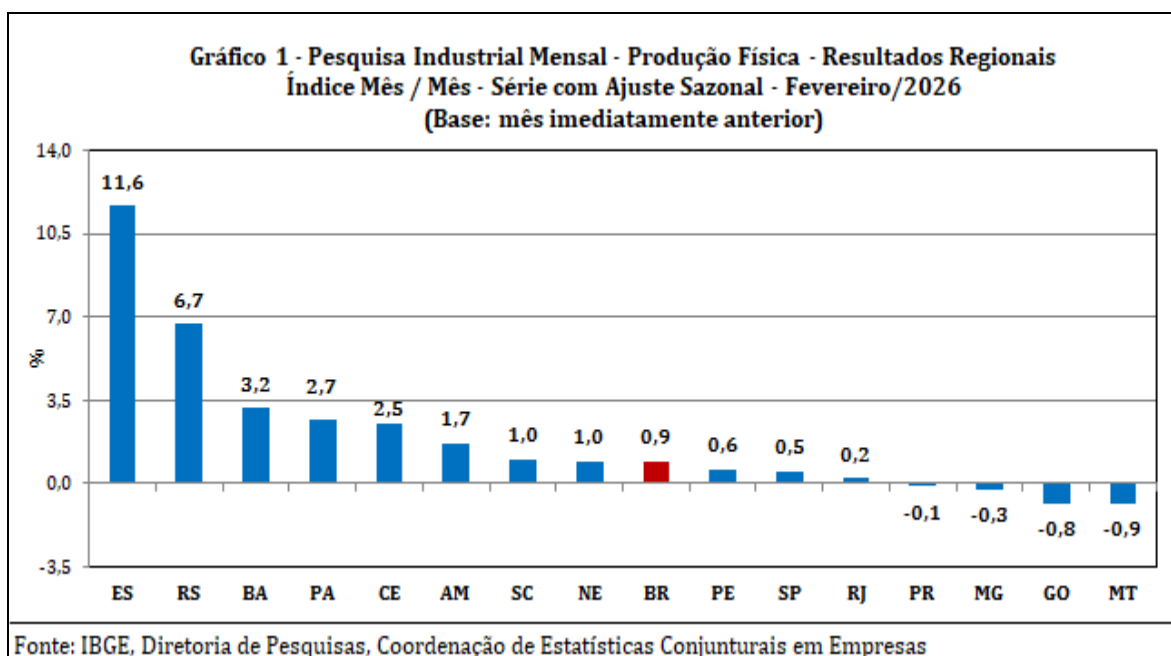
LOCAL	DECOMPOSIÇÃO	MODELO ARIMA	REGRESSÃO (REGARIMA)
NE	Aditivo	(1 1 1)(0 1 1)	Efeito Calendário, Páscoa[1], AO2018.Mai, AO2019.Mar, TC2020.Mar, TC2020.Abr, LS2021.Mar
AM	Aditivo	(2 1 2)(0 1 1)	Carnaval e Corpus Christi, Efeito Calendário, AO2012.Jul, TC2020.Abr
PA	Multiplicativo	(2 1 2)(0 1 1)	TC2013.Abr, AO2019.Abr, AO2022.Mai
CE	Aditivo	(0 1 2) (1 1 1)	Carnaval e Corpus Christi, Efeito Calendário, Páscoa[8], TC2020.Mar, TC2020.Abr, AO2020.Mai, LS2020.Jul, LS2021.Mar
PE	Aditivo	(1 0 0)(0 1 1)	Efeito Calendário, Páscoa[1], TC2015.Jan, TC2020.Abr
BA	Aditivo	(2 1 2)(0 1 1)	Efeito Calendário, Páscoa[1], AO2015.Fev
MG	Aditivo	(0 1 1)(0 1 1)	Carnaval e Corpus Christi, Efeito Calendário, Páscoa[8], LS2008.Nov, TC2008.Dez, TC2020.Abr
ES	Aditivo	(0 1 2)(0 1 1)	Carnaval e Corpus Christi, LS2008.Nov, LS2015.Nov
RJ	Aditivo	(0 1 2)(0 1 1)	Carnaval e Corpus Christi, Efeito Calendário, AO2012.Jan, TC2020.Abr
SP	Aditivo	(0 1 2)(0 1 1)	Carnaval e Corpus Christi, Efeito Calendário, Páscoa[1], LS2008.Dez, AO2018.Mai, AO2020.Mar, TC2020.Abr
PR	Aditivo	(0 1 1)(0 1 1)	Carnaval e Corpus Christi, Efeito Calendário, Páscoa[1], LS2008.Dez, LS2012.Jan, AO2018.Mai, TC2020.Abr, AO2022.Out
SC	Aditivo	(0 1 2) (2 1 1)	Carnaval e Corpus Christi, Efeito Calendário, Páscoa[1], AO2018.Mai, LS2020.Mar, TC2020.Abr
RS	Aditivo	(1 0 1)(1 1 1)	Carnaval e Corpus Christi, Efeito Calendário, Páscoa[1], AO2018.Mai, TC2020.Mar, TC2020.Abr, AO2024.Mai
GO	Aditivo	(0 1 1) (1 1 1)	Efeito Calendário, Páscoa[1], TC2012.Jan, AO2018.Mai
MT	Aditivo	(0 1 2)(0 1 1)	AO2016.Out, LS2021.Nov

Fonte: IBGE, Diretoria de Pesquisas, Pesquisa Industrial Mensal – Produção Física.

8 - Os índices apresentados neste documento estão sujeitos à retificação nos dados primários por parte dos informantes da pesquisa, sendo incorporadas revisões a partir de janeiro do ano anterior ao de referência da pesquisa. Os dados ajustados sazonalmente podem ser revisados desde o início da sua série histórica a cada divulgação. Informações mais detalhadas sobre os procedimentos metodológicos podem ser solicitadas no portal do IBGE, dentro da página "Canais de Atendimento" (<https://www.ibge.gov.br/atendimento.html>); atendimento telefônico 0800-721-8181; ou na Coordenação da Pesquisa - Rua Pacheco Leão, 1235 - 5º andar - B - Jardim Botânico - CEP 22.460-905 - Rio de Janeiro - RJ, telefone: (21) 2142-4513 / (21) 2142-4512.

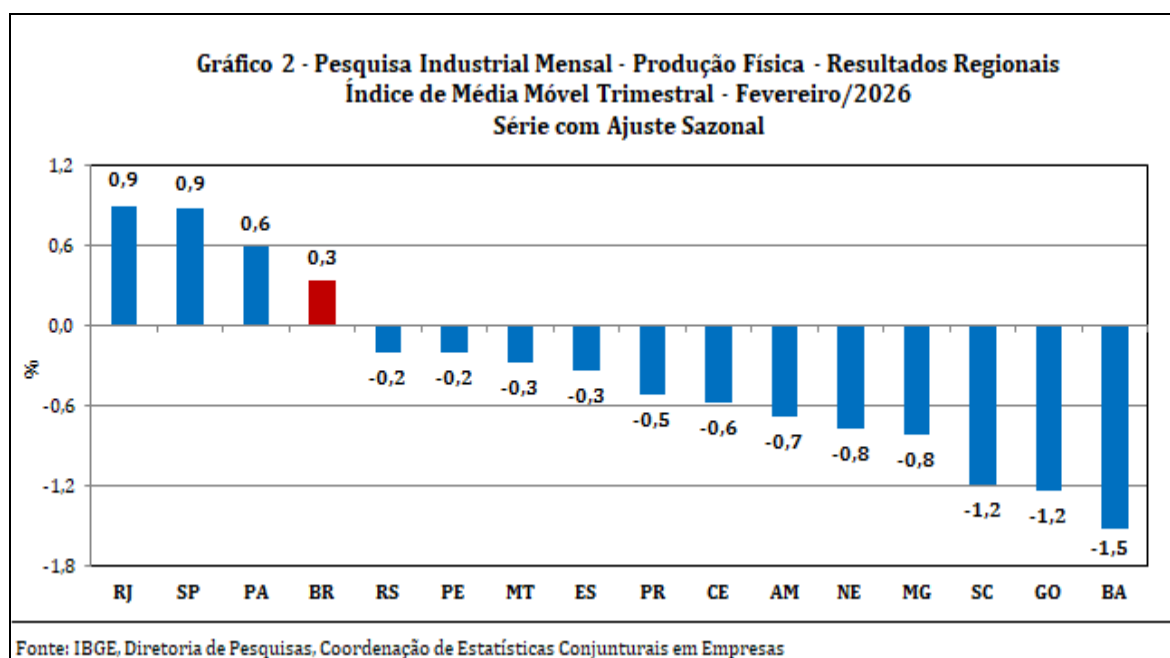
Comentários

Em fevereiro de 2026, a produção industrial nacional mostrou crescimento de 0,9% frente ao mês imediatamente anterior, na série livre de influências sazonais, com onze dos quinze locais pesquisados apontando resultados positivos. Neste mês, Espírito Santo (11,6%) e Rio Grande do Sul (6,7%) assinalaram as expansões mais acentuadas, com ambos interrompendo dois meses consecutivos de queda na produção, período em que acumularam perdas de 11,3% e 6,8%, respectivamente. Bahia (3,2%), Pará (2,7%), Ceará (2,5%), Amazonas (1,7%), Santa Catarina (1,0%) e Região Nordeste (1,0%) também registraram avanços mais intensos do que a média nacional (0,9%), enquanto Pernambuco (0,6%), São Paulo (0,5%) e Rio de Janeiro (0,2%) completaram o conjunto de locais com taxas positivas em fevereiro de 2026. Por outro lado, Mato Grosso (-0,9%) e Goiás (-0,8%) apontaram os recuos mais elevados neste mês, com o primeiro local intensificando a perda observada no mês anterior (-0,8%); e o segundo marcando o quarto mês seguido com queda na produção, período em que acumulou redução de 12,4%. Minas Gerais (-0,3%) e Paraná (-0,1%) também mostraram resultados negativos em fevereiro de 2026.



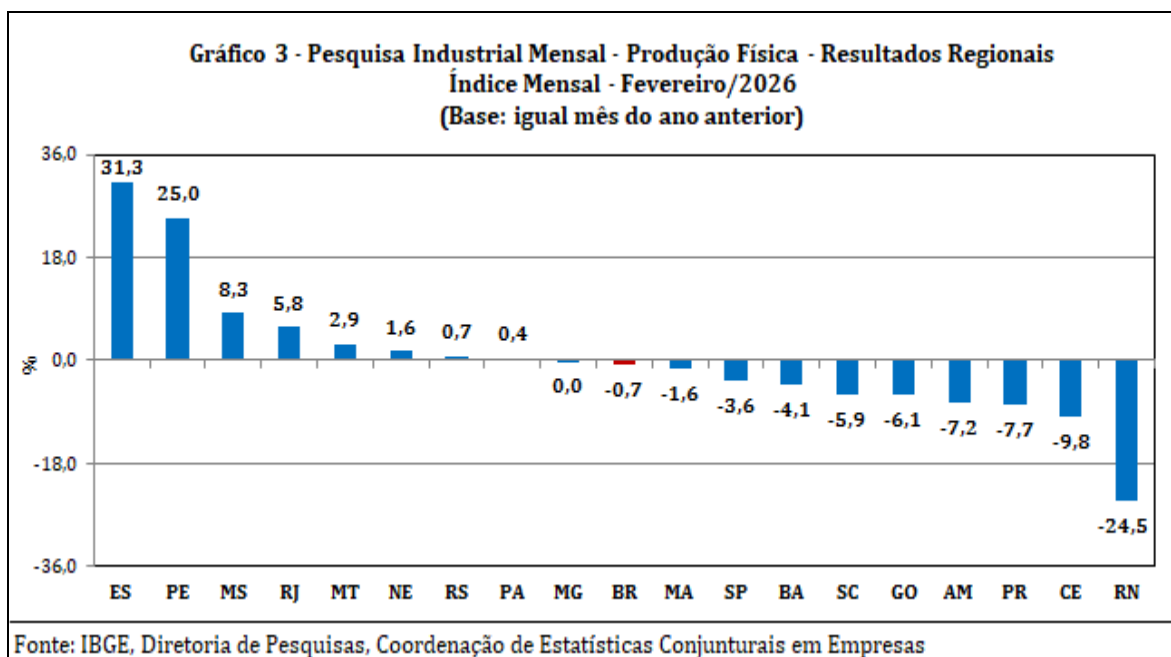
Ainda na série com ajuste sazonal, a evolução do índice de média móvel trimestral para o total da indústria mostrou variação positiva de 0,3% no trimestre encerrado em fevereiro de 2026 frente ao nível do mês anterior e

interrompeu a trajetória descendente iniciada em outubro de 2025. Em termos regionais, ainda em relação ao movimento deste índice na margem, somente três dos quinze locais pesquisados apontaram resultados positivos neste mês: Rio de Janeiro (0,9%), São Paulo (0,9%) e Pará (0,6%). Por outro lado, Bahia (-1,5%), Goiás (-1,2%), Santa Catarina (-1,2%), Minas Gerais (-0,8%), Região Nordeste (-0,8%), Amazonas (-0,7%) e Ceará (-0,6%) mostraram os recuos mais acentuados em fevereiro de 2026.



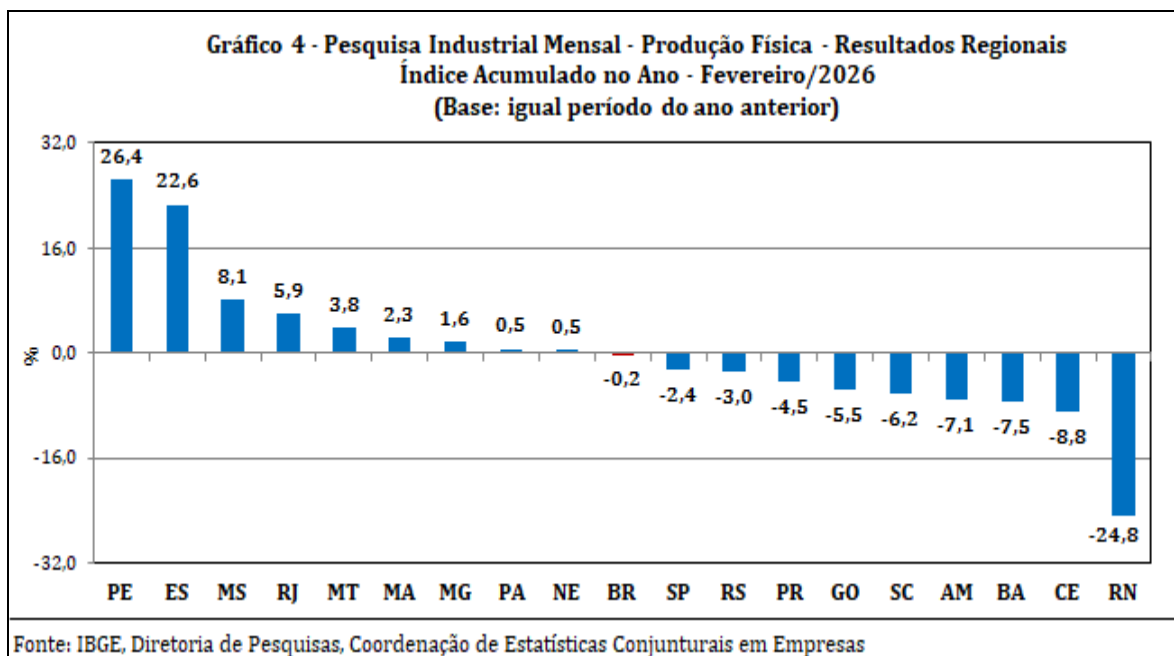
Na comparação com igual mês do ano anterior, o setor industrial mostrou perda de 0,7% em fevereiro de 2026, com nove dos dezoito locais pesquisados apontando queda na produção. Vale citar que fevereiro de 2026 (18 dias) teve 2 dias úteis a menos que igual mês do ano anterior (20). Rio Grande do Norte (-24,5%) assinalou recuo de dois dígitos e o mais acentuado neste mês, pressionado, em grande parte, pelas atividades de coque, produtos derivados do petróleo e biocombustíveis (óleo diesel), produtos alimentícios (castanha de caju descascada ou triturada, balas, farinha de trigo, sal de cozinha iodado, condimentos e temperos compostos, açúcar cristal e café torrado e moído) e indústrias extrativas (sal marinho associado à extração). Ceará (-9,8%), Paraná (-7,7%), Amazonas (-7,2%), Goiás (-6,1%), Santa Catarina (-5,9%), Bahia (-4,1%), São Paulo (-3,6%) e Maranhão (-1,6%) completaram o conjunto de locais com redução na produção no índice mensal de fevereiro de 2026. Minas Gerais, ao marcar

variação nula (0,0%) neste mês, repetiu o patamar de produção verificado em fevereiro de 2025. Por outro lado, Espírito Santo (31,3%) e Pernambuco (25,0%) assinalaram avanços de dois dígitos e os mais elevados em fevereiro de 2026, impulsionados, em grande parte, pelas atividades de indústrias extrativas (minérios de ferro pelotizados ou sinterizados, óleos brutos de petróleo e gás natural), no primeiro local; e de coque, produtos derivados do petróleo e biocombustíveis (óleo diesel, óleos combustíveis e gás liquefeito de petróleo) e metalurgia (vergalhões de aço ao carbono, lingotes, blocos, tarugos ou placas de aço ao carbono e chumbo em formas brutas), no segundo. Mato Grosso do Sul (8,3%), Rio de Janeiro (5,8%), Mato Grosso (2,9%), Região Nordeste (1,6%), Rio Grande do Sul (0,7%) e Pará (0,4%) registraram os demais resultados positivos no índice mensal de fevereiro de 2026.



No índice acumulado para janeiro-fevereiro de 2026, frente a igual período do ano anterior, o setor industrial registrou perda de 0,2%, com resultados negativos em nove dos dezoito locais pesquisados. Rio Grande do Norte (-24,8%) assinalou recuo de dois dígitos e o mais elevado no índice acumulado para o primeiro bimestre de 2026, pressionado, principalmente, pelo comportamento negativo vindo das atividades de coque, produtos derivados do petróleo e biocombustíveis (óleo diesel), produtos alimentícios (castanha de caju descascada ou triturada, farinha de trigo, pães e bolos, sal de cozinha iodado, café torrado

e moído, balas e condimentos e temperos compostos) e indústrias extrativas (sal marinho associado à extração). Ceará (-8,8%), Bahia (-7,5%), Amazonas (-7,1%), Santa Catarina (-6,2%), Goiás (-5,5%), Paraná (-4,5%), Rio Grande do Sul (-3,0%) e São Paulo (-2,4%) completaram o conjunto de locais com queda na produção no índice acumulado no ano. Por outro lado, Pernambuco (26,4%) e Espírito Santo (22,6%) registraram avanços de dois dígitos e os mais acentuados no índice acumulado para os dois primeiros meses de 2026, impulsionados, em grande parte, pelas atividades de coque, produtos derivados do petróleo e biocombustíveis (óleo diesel, óleos combustíveis e gás liquefeito de petróleo) e metalurgia (lingotes, blocos, tarugos ou placas de aços ao carbono, vergalhões de aços ao carbono e chumbo em formas brutas), no primeiro local; e de indústrias extrativas (minérios de ferro pelletizados ou sinterizados, óleos brutos de petróleo e gás natural), no segundo. Mato Grosso do Sul (8,1%), Rio de Janeiro (5,9%), Mato Grosso (3,8%), Maranhão (2,3%), Minas Gerais (1,6%), Pará (0,5%) e Região Nordeste (0,5%) também mostraram resultados positivos no índice acumulado para o período janeiro-fevereiro de 2026.



No confronto do resultado do último quadrimestre de 2025 com o do índice primeiro bimestre de 2026, ambas as comparações contra iguais períodos do ano anterior, onze dos dezoito locais pesquisados mostraram perda de dinamismo, acompanhando, assim, o movimento observado no total nacional, que passou de 0,0%

para -0,2%. Em termos regionais, Rio Grande do Norte (de -1,4% para -24,8%), Goiás (de 4,0% para -5,5%), Amazonas (de 2,2% para -7,1%), Ceará (de 0,2% para -8,8%), Santa Catarina (de 1,2% para -6,2%), Rio Grande do Sul (de 4,3% para -3,0%) e Bahia (de -1,0% para -7,5%) assinalaram as principais perdas, enquanto Pernambuco (de 2,6% para 26,4%), Mato Grosso do Sul (de -13,6% para 8,1%), Mato Grosso (de -6,4% para 3,8%) Pará (de -6,2% para 0,5%) e Maranhão (de -3,5% para 2,3%) apontaram os ganhos mais acentuados entre os dois períodos.

Quadro 1 - Indicadores da Produção Industrial				
Pesquisa Industrial Mensal - Produção Física - Resultados Regionais				
(Base: Igual período do ano anterior)				
Locais	Variação percentual (%)			
	1º Quad/25	2º Quad/25	3º Quad/25	Jan-Fev/26
Amazonas	-1,3	-0,5	2,2	-7,1
Pará	10,0	1,4	-6,2	0,5
Região Nordeste	-3,1	0,3	0,3	0,5
Maranhão	-6,7	-5,6	-3,5	2,3
Ceará	-1,8	-0,6	0,2	-8,8
Rio Grande do Norte	-18,4	-14,9	-1,4	-24,8
Pernambuco	-16,3	1,3	2,6	26,4
Bahia	3,1	-1,0	-1,0	-7,5
Minas Gerais	0,7	0,6	2,7	1,6
Espírito Santo	-5,3	17,4	22,9	22,6
Rio de Janeiro	0,3	7,7	7,2	5,9
São Paulo	-0,1	-3,0	-2,9	-2,4
Paraná	4,4	-0,8	-2,4	-4,5
Santa Catarina	6,0	2,2	1,2	-6,2
Rio Grande do Sul	-1,7	4,1	4,3	-3,0
Mato Grosso do Sul	-3,6	-17,9	-13,6	8,1
Mato Grosso	3,2	-11,9	-6,4	3,8
Goiás	1,2	1,6	4,0	-5,5
Brasil	1,4	0,4	0,0	-0,2

Fonte: IBGE, Diretoria de Pesquisas, Coordenação de Estatísticas Conjunturais em Empresas

A taxa anualizada, indicador acumulado nos últimos doze meses, ao avançar 0,3% em fevereiro de 2026, permaneceu positiva, mas prosseguiu assinalando perda de ritmo frente aos resultados dos meses anteriores. Em termos regionais, oito dos dezoito locais pesquisados registraram taxas positivas em fevereiro de 2026, mas oito apontaram menor dinamismo frente aos índices de janeiro último. Santa Catarina (de 1,9% para 0,9%), Paraná (de 0,1% para -0,9%), Ceará (de -1,3% para -2,1%), Goiás (de 2,0% para 1,5%) e São Paulo (de -2,2% para -2,6%) assinalaram as perdas mais acentuadas entre janeiro e fevereiro de 2026, enquanto Espírito Santo (de 13,5% para 17,0%), Pernambuco (de -0,6% para 2,7%), Rio de Janeiro (de

5,8% para 6,5%), Região Nordeste (de -0,6% para -0,1%) e Mato Grosso do Sul (de -11,9% para -11,4%) mostraram os principais ganhos entre os dois períodos.

Quadro 2 - Indicadores da Produção Industrial		
Pesquisa Industrial Mensal - Produção Física - Resultados Regionais		
Índice Acumulado nos Últimos Doze Meses		
(Base: Últimos doze meses anteriores)		
Locais	Variação percentual (%)	
	Janeiro/2026	Fevereiro/2026
Amazonas	-0,4	-0,1
Pará	0,7	0,4
Região Nordeste	-0,6	-0,1
Maranhão	-3,8	-3,5
Ceará	-1,3	-2,1
Rio Grande do Norte	-12,9	-12,6
Pernambuco	-0,6	2,7
Bahia	-1,0	-1,3
Minas Gerais	1,6	1,6
Espírito Santo	13,5	17,0
Rio de Janeiro	5,8	6,5
São Paulo	-2,2	-2,6
Paraná	0,1	-0,9
Santa Catarina	1,9	0,9
Rio Grande do Sul	1,2	1,5
Mato Grosso do Sul	-11,9	-11,4
Mato Grosso	-5,6	-5,7
Goias	2,0	1,5
Brasil	0,5	0,3

Fonte: IBGE, Diretoria de Pesquisas, Coordenação de Estatísticas Conjunturais em Empresas

**Tabela 1 - Indicadores Conjunturais da Indústria
Resultados Regionais
Fevereiro/2026**

Locais	Variação (%)			
	Fevereiro 2026 / Janeiro 2026 (1)	Fevereiro 2026 / Fevereiro 2025	Acumulado Janeiro-Fevereiro	Acumulado nos últimos 12 meses
Amazonas	1,7	- 7,2	- 7,1	- 0,1
Pará	2,7	0,4	0,5	0,4
Região Nordeste	1,0	1,6	0,5	- 0,1
Maranhão	-	- 1,6	2,3	- 3,5
Ceará	2,5	- 9,8	- 8,8	- 2,1
Rio Grande do Norte	-	- 24,5	- 24,8	- 12,6
Pernambuco	0,6	25,0	26,4	2,7
Bahia	3,2	- 4,1	- 7,5	- 1,3
Minas Gerais	- 0,3	0,0	1,6	1,6
Espírito Santo	11,6	31,3	22,6	17,0
Rio de Janeiro	0,2	5,8	5,9	6,5
São Paulo	0,5	- 3,6	- 2,4	- 2,6
Paraná	- 0,1	- 7,7	- 4,5	- 0,9
Santa Catarina	1,0	- 5,9	- 6,2	0,9
Rio Grande do Sul	6,7	0,7	- 3,0	1,5
Mato Grosso do Sul	-	8,3	8,1	- 11,4
Mato Grosso	- 0,9	2,9	3,8	- 5,7
Goíás	- 0,8	- 6,1	- 5,5	1,5
Brasil	0,9	- 0,7	- 0,2	0,3

Fonte: IBGE, Diretoria de Pesquisas, Coordenação de Estatísticas Conjunturais em Empresas.

(1) Série com ajuste sazonal

**Quadro 3.1 - Composição da Taxa de Crescimento da Indústria Geral (p.p.) - Amazonas(1)
Fevereiro de 2026**

Atividade de Indústria (2)	Fevereiro 2026 / Fevereiro 2025	Acumulado Janeiro - Fevereiro	Acumulado nos Últimos 12 Meses
Indústrias Extrativas	-0,02	0,11	-0,08
Alimentos	-	-	-
Bebidas	0,73	0,17	0,26
Fumo	-	-	-
Têxtil	-	-	-
Vestuário	-	-	-
Produtos de Couro e Calçados	-	-	-
Madeira	-	-	-
Papel e Celulose	-	-	-
Impressão	-	-	-
Refino e Biocomb..	0,92	0,08	-0,10
Produtos Químicos	-0,38	0,20	1,55
Farmacêutica	-	-	-
Borracha e Plástico	-0,45	-0,53	-0,02
Minerais Não-Metálicos	-	-	-
Metalurgia	-	-	-
Produtos de Metal	-1,00	-1,07	-0,15
Equips. de Informática, Prods. Eletrônicos e Ópticos	0,06	-0,14	-1,48
Máquinas, Aparelhos e Materiais Elétricos	-1,14	-1,22	-0,43
Máquinas e Equips.	-4,04	-4,28	-0,69
Veículos Automotores	-	-	-
Outros Transportes	-1,17	0,32	1,19
Móveis	-	-	-
Produtos Diversos	-0,75	-0,73	-0,20
Manutenção, Repar. & Instal.	-	-	-
Indústria Geral	-7,2	-7,1	-0,1

Fonte: IBGE, Diretoria de Pesquisas, Coordenação de Estatísticas Conjunturais em Empresas.

(1) $C = (I_g - 100) \cdot (K)$; onde: C = Participação da atividade na formação do total da taxa de crescimento; I_g = Indicador da atividade; e K = peso da atividade no total da Indústria Geral.

(2) "Descrições resumidas", utilizadas nas tabelas 3.1 a 3.18 e quadros 4.1 a 4.18, a descrição completa correspondente pode ser vista no quadro 5.

**Quadro 3.2 - Composição da Taxa de Crescimento da Indústria Geral (p.p.) - Pará(1)
Fevereiro de 2026**

Atividade de Indústria (2)	Fevereiro 2026 / Fevereiro 2025	Acumulado Janeiro - Fevereiro	Acumulado nos Últimos 12 Meses
Indústrias Extrativas	-0,57	-0,32	-0,52
Alimentos	-0,11	0,21	0,44
Bebidas	0,02	0,06	0,05
Fumo	-	-	-
Têxtil	-	-	-
Vestuário	-	-	-
Produtos de Couro e Calçados	-	-	-
Madeira	0,57	0,15	0,14
Papel e Celulose	0,03	0,02	0,00
Impressão	-	-	-
Refino e Biocombs.	-	-	-
Produtos Químicos	-	-	-
Farmacêutica	-	-	-
Borracha e Plástico	-	-	-
Minerais Não-Metálicos	0,11	-0,18	-0,07
Metalurgia	0,39	0,57	0,38
Produtos de Metal	-	-	-
Equips. de Informática, Prods. Eletrônicos e Ópticos	-	-	-
Máquinas, Aparelhos e Materiais Elétricos	-	-	-
Máquinas e Equips.	-	-	-
Veículos Automotores	-	-	-
Outros Transportes	-	-	-
Móveis	-	-	-
Produtos Diversos	-	-	-
Manutenção, Repar. & Instal.	-	-	-
Indústria Geral	0,4	0,5	0,4

Fonte: IBGE, Diretoria de Pesquisas, Coordenação de Estatísticas Conjunturais em Empresas.

(1) $C = (I_g - 100) \cdot (K)$; onde: C = Participação da atividade na formação do total da taxa de crescimento; I_g = Indicador da atividade; e K = peso da atividade no total da Indústria Geral.

(2) "Descrições resumidas", utilizadas nas tabelas 3.1 a 3.18 e quadros 4.1 a 4.18, a descrição completa correspondente pode ser vista no quadro 5.

**Quadro 3.3 - Composição da Taxa de Crescimento da Indústria Geral (p.p.) - Região Nordeste(1)
Fevereiro de 2026**

Atividade de Indústria (2)	Fevereiro 2026 / Fevereiro 2025	Acumulado Janeiro - Fevereiro	Acumulado nos Últimos 12 Meses
Indústrias Extrativas	0,81	0,52	0,30
Alimentos	0,28	0,71	0,05
Bebidas	0,35	0,24	-0,13
Fumo	-	-	-
Têxtil	-0,40	-0,42	-0,29
Vestuário	-0,50	-0,17	0,02
Produtos de Couro e Calçados	-0,71	-0,68	-0,37
Madeira	-	-	-
Papel e Celulose	0,00	0,03	0,13
Impressão	-	-	-
Refino e Biocomb..	3,11	2,21	1,09
Produtos Químicos	-0,47	-0,29	-0,55
Farmacêutica	-	-	-
Borracha e Plástico	0,43	0,24	0,04
Minerais Não-Metálicos	-0,15	-0,02	0,05
Metalurgia	0,43	0,30	-0,03
Produtos de Metal	-0,09	-0,09	-0,25
Equips. de Informática, Prods. Eletrônicos e Ópticos	-	-	-
Máquinas, Aparelhos e Materiais Elétricos	-0,64	-0,69	-0,24
Máquinas e Equips.	-	-	-
Veículos Automotores	-0,83	-1,42	0,10
Outros Transportes	-	-	-
Móveis	-	-	-
Produtos Diversos	-	-	-
Manutenção, Repar. & Instal.	-	-	-
Indústria Geral	1,6	0,5	-0,1

Fonte: IBGE, Diretoria de Pesquisas, Coordenação de Estatísticas Conjunturais em Empresas.

(1) $C = (I_g - 100) \cdot K$; onde: C = Participação da atividade na formação do total da taxa de crescimento; I_g = Indicador da atividade; e K = peso da atividade no total da Indústria Geral.

(2) "Descrições resumidas", utilizadas nas tabelas 3.1 a 3.18 e quadros 4.1 a 4.18, a descrição completa correspondente pode ser vista no quadro 5.

**Quadro 3.4 - Composição da Taxa de Crescimento da Indústria Geral (p.p.) - Maranhão(1)
Fevereiro de 2026**

Atividade de Indústria (2)	Fevereiro 2026 / Fevereiro 2025	Acumulado Janeiro - Fevereiro	Acumulado nos Últimos 12 Meses
Indústrias Extrativas	-4,68	-5,98	-6,12
Alimentos	-1,93	0,29	0,61
Bebidas	1,67	1,62	0,03
Fumo	-	-	-
Têxtil	-	-	-
Vestuário	-	-	-
Produtos de Couro e Calçados	-	-	-
Madeira	-	-	-
Papel e Celulose	-0,05	3,24	1,09
Impressão	-	-	-
Refino e Biocombs.	-	-	-
Produtos Químicos	-	-	-
Farmacêutica	-	-	-
Borracha e Plástico	-	-	-
Minerais Não-Metálicos	0,00	0,13	0,04
Metalurgia	3,41	2,97	0,82
Produtos de Metal	-	-	-
Equips. de Informática, Prods. Eletrônicos e Ópticos	-	-	-
Máquinas, Aparelhos e Materiais Elétricos	-	-	-
Máquinas e Equips.	-	-	-
Veículos Automotores	-	-	-
Outros Transportes	-	-	-
Móveis	-	-	-
Produtos Diversos	-	-	-
Manutenção, Repar. & Instal.	-	-	-
Indústria Geral	-1,6	2,3	-3,5

Fonte: IBGE, Diretoria de Pesquisas, Coordenação de Estatísticas Conjunturais em Empresas.

(1) $C = (I_g - 100) \cdot K$; onde: C = Participação da atividade na formação do total da taxa de crescimento; I_g = Indicador da atividade; e K = peso da atividade no total da Indústria Geral.

(2) "Descrições resumidas", utilizadas nas tabelas 3.1 a 3.18 e quadros 4.1 a 4.18, a descrição completa correspondente pode ser vista no quadro 5.

**Quadro 3.5 - Composição da Taxa de Crescimento da Indústria Geral (p.p.) - Ceará(1)
Fevereiro de 2026**

Atividade de Indústria (2)	Fevereiro 2026 / Fevereiro 2025	Acumulado Janeiro - Fevereiro	Acumulado nos Últimos 12 Meses
Indústrias Extrativas	-	-	-
Alimentos	-3,13	-3,55	0,18
Bebidas	-0,35	-0,58	-0,53
Fumo	-	-	-
Têxtil	-0,51	-1,05	-1,23
Vestuário	-1,80	-0,86	-0,50
Produtos de Couro e Calçados	-2,63	-2,24	-0,17
Madeira	-	-	-
Papel e Celulose	-	-	-
Impressão	-	-	-
Refino e Biocomb. s.	0,13	0,85	0,15
Produtos Químicos	0,31	0,36	0,91
Farmacêutica	-	-	-
Borracha e Plástico	-	-	-
Minerais Não-Metálicos	0,03	0,05	-0,03
Metalurgia	-1,17	-0,72	0,67
Produtos de Metal	0,57	0,12	-0,02
Equips. de Informática, Prods. Eletrônicos e Ópticos	-	-	-
Máquinas, Aparelhos e Materiais Elétricos	-1,28	-1,21	-1,51
Máquinas e Equips.	-	-	-
Veículos Automotores	-	-	-
Outros Transportes	-	-	-
Móveis	-	-	-
Produtos Diversos	-	-	-
Manutenção, Repar. & Instal.	-	-	-
Indústria Geral	-9,8	-8,8	-2,1

Fonte: IBGE, Diretoria de Pesquisas, Coordenação de Estatísticas Conjunturais em Empresas.

(1) $C = (I_g - 100) \cdot (K)$; onde: C = Participação da atividade na formação do total da taxa de crescimento; I_g = Indicador da atividade; e K = peso da atividade no total da Indústria Geral.

(2) "Descrições resumidas", utilizadas nas tabelas 3.1 a 3.18 e quadros 4.1 a 4.18, a descrição completa correspondente pode ser vista no quadro 5.

Quadro 3.6 - Composição da Taxa de Crescimento da Indústria Geral (p.p.) - Rio Grande do Norte(1)
Fevereiro de 2026

Atividade de Indústria (2)	Fevereiro 2026 / Fevereiro 2025	Acumulado Janeiro - Fevereiro	Acumulado nos Últimos 12 Meses
Indústrias Extrativas	-2,06	-1,28	0,25
Alimentos	-2,52	-1,69	-0,31
Bebidas	-	-	-
Fumo	-	-	-
Têxtil	-	-	-
Vestuário	-0,46	1,63	4,12
Produtos de Couro e Calçados	-	-	-
Madeira	-	-	-
Papel e Celulose	-	-	-
Impressão	-	-	-
Refino e Biocombs.	-19,46	-23,43	-16,62
Produtos Químicos	-	-	-
Farmacêutica	-	-	-
Borracha e Plástico	-	-	-
Minerais Não-Metálicos	-	-	-
Metalurgia	-	-	-
Produtos de Metal	-	-	-
Equips. de Informática, Prods. Eletrônicos e Ópticos	-	-	-
Máquinas, Aparelhos e Materiais Elétricos	-	-	-
Máquinas e Equips.	-	-	-
Veículos Automotores	-	-	-
Outros Transportes	-	-	-
Móveis	-	-	-
Produtos Diversos	-	-	-
Manutenção, Repar. & Instal.	-	-	-
Indústria Geral	-24,5	-24,8	-12,6

Fonte: IBGE, Diretoria de Pesquisas, Coordenação de Estatísticas Conjunturais em Empresas.

(1) $C = (I_g - 100) \cdot (K)$; onde: C = Participação da atividade na formação do total da taxa de crescimento; I_g = Indicador da atividade; e K = peso da atividade no total da Indústria Geral.

(2) "Descrições resumidas", utilizadas nas tabelas 3.1 a 3.18 e quadros 4.1 a 4.18, a descrição completa correspondente pode ser vista no quadro 5.

**Quadro 3.7 - Composição da Taxa de Crescimento da Indústria Geral (p.p.) - Pernambuco(1)
Fevereiro de 2026**

Atividade de Indústria (2)	Fevereiro 2026 / Fevereiro 2025	Acumulado Janeiro - Fevereiro	Acumulado nos Últimos 12 Meses
Indústrias Extrativas	-	-	-
Alimentos	-1,03	0,15	-0,28
Bebidas	0,55	0,40	-0,01
Fumo	-	-	-
Têxtil	-	-	-
Vestuário	-	-	-
Produtos de Couro e Calçados	-	-	-
Madeira	-	-	-
Papel e Celulose	-0,13	-0,02	0,01
Impressão	-	-	-
Refino e Biocomb.	26,88	26,65	4,02
Produtos Químicos	-0,15	0,57	-0,44
Farmacêutica	-	-	-
Borracha e Plástico	0,66	0,55	-0,05
Minerais Não-Metálicos	-0,29	-0,07	-0,11
Metalurgia	2,06	2,24	0,32
Produtos de Metal	-1,11	-0,97	-0,88
Equips. de Informática, Prods. Eletrônicos e Ópticos	-	-	-
Máquinas, Aparelhos e Materiais Elétricos	-0,85	0,93	0,35
Máquinas e Equips.	-	-	-
Veículos Automotores	-1,92	-3,89	0,42
Outros Transportes	0,30	-0,13	-0,63
Móveis	-	-	-
Produtos Diversos	-	-	-
Manutenção, Repar. & Instal.	-	-	-
Indústria Geral	25,0	26,4	2,7

Fonte: IBGE, Diretoria de Pesquisas, Coordenação de Estatísticas Conjunturais em Empresas.

(1) $C = (I_g - 100) \cdot (K)$; onde: C = Participação da atividade na formação do total da taxa de crescimento; I_g = Indicador da atividade; e K = peso da atividade no total da Indústria Geral.

(2) "Descrições resumidas", utilizadas nas tabelas 3.1 a 3.18 e quadros 4.1 a 4.18, a descrição completa correspondente pode ser vista no quadro 5.

**Quadro 3.8 - Composição da Taxa de Crescimento da Indústria Geral (p.p.) - Bahia(1)
Fevereiro de 2026**

Atividade de Indústria (2)	Fevereiro 2026 / Fevereiro 2025	Acumulado Janeiro - Fevereiro	Acumulado nos Últimos 12 Meses
Indústrias Extrativas	0,78	0,33	0,17
Alimentos	1,47	1,26	0,18
Bebidas	0,14	0,03	-0,12
Fumo	-	-	-
Têxtil	-	-	-
Vestuário	-	-	-
Produtos de Couro e Calçados	-0,87	-0,84	-0,45
Madeira	-	-	-
Papel e Celulose	0,32	-0,30	0,11
Impressão	-	-	-
Refino e Biocomb.	-3,63	-5,62	0,37
Produtos Químicos	-0,68	-0,69	-1,14
Farmacêutica	-	-	-
Borracha e Plástico	0,04	-0,10	-0,21
Minerais Não-Metálicos	0,01	0,03	0,06
Metalurgia	-0,66	-0,51	-0,17
Produtos de Metal	-	-	-
Equips. de Informática, Prods. Eletrônicos e Ópticos	-	-	-
Máquinas, Aparelhos e Materiais Elétricos	-1,03	-1,08	-0,05
Máquinas e Equips.	-	-	-
Veículos Automotores	-	-	-
Outros Transportes	-	-	-
Móveis	-	-	-
Produtos Diversos	-	-	-
Manutenção, Repar. & Instal.	-	-	-
Indústria Geral	-4,1	-7,5	-1,3

Fonte: IBGE, Diretoria de Pesquisas, Coordenação de Estatísticas Conjunturais em Empresas.

(1) $C = (I_g - 100) \cdot (K)$; onde: C = Participação da atividade na formação do total da taxa de crescimento; I_g = Indicador da atividade; e K = peso da atividade no total da Indústria Geral.

(2) "Descrições resumidas", utilizadas nas tabelas 3.1 a 3.18 e quadros 4.1 a 4.18, a descrição completa correspondente pode ser vista no quadro 5.

**Quadro 3.9 - Composição da Taxa de Crescimento da Indústria Geral (p.p.) - Minas Gerais(1)
Fevereiro de 2026**

Atividade de Indústria (2)	Fevereiro 2026 / Fevereiro 2025	Acumulado Janeiro - Fevereiro	Acumulado nos Últimos 12 Meses
Indústrias Extrativas	1,04	2,50	1,56
Alimentos	-0,55	-0,18	0,20
Bebidas	0,64	0,50	0,13
Fumo	0,04	0,09	0,00
Têxtil	-	-	-
Vestuário	-	-	-
Produtos de Couro e Calçados	-	-	-
Madeira	-	-	-
Papel e Celulose	0,18	0,16	0,22
Impressão	-	-	-
Refino e Biocomb..	-0,02	-0,04	-0,50
Produtos Químicos	-0,95	-0,72	-0,29
Farmacêutica	-	-	-
Borracha e Plástico	-0,12	-0,09	-0,01
Minerais Não-Metálicos	-0,26	-0,31	-0,22
Metalurgia	0,82	0,64	0,45
Produtos de Metal	-0,43	-0,48	-0,23
Equips. de Informática, Prods. Eletrônicos e Ópticos	-	-	-
Máquinas, Aparelhos e Materiais Elétricos	-0,46	-0,40	-0,34
Máquinas e Equips.	0,43	0,23	0,21
Veículos Automotores	-0,39	-0,29	0,42
Outros Transportes	-	-	-
Móveis	-	-	-
Produtos Diversos	-	-	-
Manutenção, Repar. & Instal.	-	-	-
Indústria Geral	0,0	1,6	1,6

Fonte: IBGE, Diretoria de Pesquisas, Coordenação de Estatísticas Conjunturais em Empresas.

(1) $C = (I_g - 100) \cdot K$; onde: C = Participação da atividade na formação do total da taxa de crescimento; I_g = Indicador da atividade; e K = peso da atividade no total da Indústria Geral.

(2) "Descrições resumidas", utilizadas nas tabelas 3.1 a 3.18 e quadros 4.1 a 4.18, a descrição completa correspondente pode ser vista no quadro 5.

**Quadro 3.10 - Composição da Taxa de Crescimento da Indústria Geral (p.p.) - Espírito Santo(1)
Fevereiro de 2026**

Atividade de Indústria (2)	Fevereiro 2026 / Fevereiro 2025	Acumulado Janeiro - Fevereiro	Acumulado nos Últimos 12 Meses
Indústrias Extrativas	33,37	23,23	17,43
Alimentos	-0,88	-0,83	-0,24
Bebidas	-	-	-
Fumo	-	-	-
Têxtil	-	-	-
Vestuário	-	-	-
Produtos de Couro e Calçados	-	-	-
Madeira	-	-	-
Papel e Celulose	-0,75	-0,95	-0,33
Impressão	-	-	-
Refino e Biocombs.	-	-	-
Produtos Químicos	-	-	-
Farmacêutica	-	-	-
Borracha e Plástico	-	-	-
Minerais Não-Metálicos	-0,18	0,23	-0,16
Metalurgia	-0,28	0,88	0,30
Produtos de Metal	-	-	-
Equips. de Informática, Prods. Eletrônicos e Ópticos	-	-	-
Máquinas, Aparelhos e Materiais Elétricos	-	-	-
Máquinas e Equips.	-	-	-
Veículos Automotores	-	-	-
Outros Transportes	-	-	-
Móveis	-	-	-
Produtos Diversos	-	-	-
Manutenção, Repar. & Instal.	-	-	-
Indústria Geral	31,3	22,6	17,0

Fonte: IBGE, Diretoria de Pesquisas, Coordenação de Estatísticas Conjunturais em Empresas.

(1) $C = (I_g - 100) \cdot (K)$; onde: C = Participação da atividade na formação do total da taxa de crescimento; I_g = Indicador da atividade; e K = peso da atividade no total da Indústria Geral.

(2) "Descrições resumidas", utilizadas nas tabelas 3.1 a 3.18 e quadros 4.1 a 4.18, a descrição completa correspondente pode ser vista no quadro 5.

**Quadro 3.11 - Composição da Taxa de Crescimento da Indústria Geral (p.p.) - Rio de Janeiro(1)
Fevereiro de 2026**

Atividade de Indústria (2)	Fevereiro 2026 / Fevereiro 2025	Acumulado Janeiro - Fevereiro	Acumulado nos Últimos 12 Meses
Indústrias Extrativas	7,31	7,68	6,29
Alimentos	-0,80	-0,65	-0,04
Bebidas	-0,01	0,01	-0,13
Fumo	-	-	-
Têxtil	-	-	-
Vestuário	0,13	0,22	-0,07
Produtos de Couro e Calçados	-	-	-
Madeira	-	-	-
Papel e Celulose	-	-	-
Impressão	-	-	-
Refino e Biocomb. s.	-0,07	-0,66	-0,45
Produtos Químicos	-0,59	-0,64	0,05
Farmacêutica	0,28	0,17	0,16
Borracha e Plástico	0,21	0,12	-0,04
Minerais Não-Metálicos	-0,04	-0,03	0,00
Metalurgia	-0,63	-0,58	-0,01
Produtos de Metal	-0,11	-0,11	-0,05
Equips. de Informática, Prods. Eletrônicos e Ópticos	-	-	-
Máquinas, Aparelhos e Materiais Elétricos	-	-	-
Máquinas e Equips.	0,01	-0,01	0,26
Veículos Automotores	-0,29	-0,01	0,08
Outros Transportes	-0,02	0,02	0,08
Móveis	-	-	-
Produtos Diversos	-	-	-
Manutenção, Repar. & Instal.	0,43	0,43	0,42
Indústria Geral	5,8	5,9	6,5

Fonte: IBGE, Diretoria de Pesquisas, Coordenação de Estatísticas Conjunturais em Empresas.

(1) $C = (I_g - 100) \cdot K$; onde: C = Participação da atividade na formação do total da taxa de crescimento; I_g = Indicador da atividade; e K = peso da atividade no total da Indústria Geral.

(2) "Descrições resumidas", utilizadas nas tabelas 3.1 a 3.18 e quadros 4.1 a 4.18, a descrição completa correspondente pode ser vista no quadro 5.

**Quadro 3.12 - Composição da Taxa de Crescimento da Indústria Geral (p.p.) - São Paulo(1)
Fevereiro de 2026**

Atividade de Indústria (2)	Fevereiro 2026 / Fevereiro 2025	Acumulado Janeiro - Fevereiro	Acumulado nos Últimos 12 Meses
Indústrias Extrativas	-0,16	-0,09	-0,20
Alimentos	-0,37	-0,15	0,03
Bebidas	0,05	0,08	-0,08
Fumo	-	-	-
Têxtil	-0,11	-0,11	0,03
Vestuário	-0,29	-0,18	-0,04
Produtos de Couro e Calçados	-	-	-
Madeira	-	-	-
Papel e Celulose	-0,09	-0,09	-0,13
Impressão	-	-	-
Refino e Biocomb. s.	0,65	-0,06	-1,21
Produtos Químicos	-0,41	-0,39	0,13
Farmacêutica	-0,41	-0,08	-0,60
Borracha e Plástico	-0,05	-0,05	0,09
Minerais Não-Metálicos	0,01	0,00	0,02
Metalurgia	-0,03	-0,08	-0,08
Produtos de Metal	-0,43	-0,31	-0,18
Equips. de Informática, Prods. Eletrônicos e Ópticos	0,02	-0,12	-0,04
Máquinas, Aparelhos e Materiais Elétricos	-0,22	-0,11	-0,27
Máquinas e Equips.	-0,36	0,17	0,40
Veículos Automotores	-1,07	-0,62	-0,37
Outros Transportes	-0,32	-0,21	-0,11
Móveis	-	-	-
Produtos Diversos	-	-	-
Manutenção, Repar. & Instal.	-	-	-
Indústria Geral	-3,6	-2,4	-2,6

Fonte: IBGE, Diretoria de Pesquisas, Coordenação de Estatísticas Conjunturais em Empresas.

(1) $C = (I_g - 100) \cdot (K)$; onde: C = Participação da atividade na formação do total da taxa de crescimento; I_g = Indicador da atividade; e K = peso da atividade no total da Indústria Geral.

(2) "Descrições resumidas", utilizadas nas tabelas 3.1 a 3.18 e quadros 4.1 a 4.18, a descrição completa correspondente pode ser vista no quadro 5.

**Quadro 3.13 - Composição da Taxa de Crescimento da Indústria Geral (p.p.) - Paraná(1)
Fevereiro de 2026**

Atividade de Indústria (2)	Fevereiro 2026 / Fevereiro 2025	Acumulado Janeiro - Fevereiro	Acumulado nos Últimos 12 Meses
Indústrias Extrativas	-	-	-
Alimentos	-0,51	-0,22	0,07
Bebidas	-0,12	-0,08	-0,30
Fumo	-	-	-
Têxtil	-	-	-
Vestuário	-	-	-
Produtos de Couro e Calçados	-	-	-
Madeira	-0,55	-0,57	-0,58
Papel e Celulose	-0,33	-0,23	0,20
Impressão	-	-	-
Refino e Biocomb.	-0,91	-0,65	0,04
Produtos Químicos	-1,55	-0,73	0,18
Farmacêutica	-	-	-
Borracha e Plástico	-0,06	0,10	0,02
Minerais Não-Metálicos	-0,12	-0,17	-0,06
Metalurgia	-	-	-
Produtos de Metal	-0,17	-0,03	0,01
Equips. de Informática, Prods. Eletrônicos e Ópticos	-	-	-
Máquinas, Aparelhos e Materiais Elétricos	-0,65	-0,55	-0,36
Máquinas e Equips.	-0,54	-0,45	0,10
Veículos Automotores	-1,94	-0,75	-0,25
Outros Transportes	-	-	-
Móveis	-0,24	-0,16	0,06
Produtos Diversos	-	-	-
Manutenção, Repar. & Instal.	-	-	-
Indústria Geral	-7,7	-4,5	-0,9

Fonte: IBGE, Diretoria de Pesquisas, Coordenação de Estatísticas Conjunturais em Empresas.

(1) $C = (I_g - 100) \cdot (K)$; onde: C = Participação da atividade na formação do total da taxa de crescimento; I_g = Indicador da atividade; e K = peso da atividade no total da Indústria Geral.

(2) "Descrições resumidas", utilizadas nas tabelas 3.1 a 3.18 e quadros 4.1 a 4.18, a descrição completa correspondente pode ser vista no quadro 5.

Quadro 3.14 - Composição da Taxa de Crescimento da Indústria Geral (p.p.) - Santa Catarina(1)
Fevereiro de 2026

Atividade de Indústria (2)	Fevereiro 2026 / Fevereiro 2025	Acumulado Janeiro - Fevereiro	Acumulado nos Últimos 12 Meses
Indústrias Extrativas	-	-	-
Alimentos	0,48	0,36	1,38
Bebidas	-	-	-
Fumo	-	-	-
Têxtil	-0,42	-0,49	0,00
Vestuário	-1,06	-0,81	-0,22
Produtos de Couro e Calçados	-	-	-
Madeira	-0,22	-0,43	-0,36
Papel e Celulose	-0,35	-0,25	0,06
Impressão	-	-	-
Refino e Biocombs.	-	-	-
Produtos Químicos	-0,07	-0,08	0,07
Farmacêutica	-	-	-
Borracha e Plástico	-0,25	0,02	0,03
Minerais Não-Metálicos	-0,07	-0,10	0,08
Metalurgia	0,07	-0,04	-0,09
Produtos de Metal	-0,64	-0,55	0,12
Equips. de Informática, Prods. Eletrônicos e Ópticos	-	-	-
Máquinas, Aparelhos e Materiais Elétricos	-0,54	-1,02	0,27
Máquinas e Equips.	-1,36	-1,48	0,05
Veículos Automotores	-1,13	-0,92	-0,34
Outros Transportes	-	-	-
Móveis	-0,35	-0,40	-0,14
Produtos Diversos	-	-	-
Manutenção, Repar. & Instal.	-	-	-
Indústria Geral	-5,9	-6,2	0,9

Fonte: IBGE, Diretoria de Pesquisas, Coordenação de Estatísticas Conjunturais em Empresas.

(1) $C = (I_g - 100) \cdot (K)$; onde: C = Participação da atividade na formação do total da taxa de crescimento; I_g = Indicador da atividade; e K = peso da atividade no total da Indústria Geral.

(2) "Descrições resumidas", utilizadas nas tabelas 3.1 a 3.18 e quadros 4.1 a 4.18, a descrição completa correspondente pode ser vista no quadro 5.

**Quadro 3.15 - Composição da Taxa de Crescimento da Indústria Geral (p.p.) - Rio Grande do Sul(1)
Fevereiro de 2026**

Atividade de Indústria (2)	Fevereiro 2026 / Fevereiro 2025	Acumulado Janeiro - Fevereiro	Acumulado nos Últimos 12 Meses
Indústrias Extrativas	-	-	-
Alimentos	1,48	1,26	1,64
Bebidas	1,03	0,48	0,33
Fumo	-0,22	0,02	0,53
Têxtil	-	-	-
Vestuário	-	-	-
Produtos de Couro e Calçados	-0,47	-0,52	-0,22
Madeira	-	-	-
Papel e Celulose	-0,41	-1,25	0,12
Impressão	-	-	-
Refino e Biocomb..	-0,91	-0,39	-0,96
Produtos Químicos	0,27	-0,45	-0,01
Farmacêutica	-	-	-
Borracha e Plástico	-0,47	-0,34	0,10
Minerais Não-Metálicos	-0,01	-0,01	0,14
Metalurgia	0,05	0,36	0,00
Produtos de Metal	0,75	0,59	0,35
Equips. de Informática, Prods. Eletrônicos e Ópticos	-	-	-
Máquinas, Aparelhos e Materiais Elétricos	-	-	-
Máquinas e Equips.	-0,27	-0,55	0,61
Veículos Automotores	-0,18	-2,13	-1,04
Outros Transportes	-	-	-
Móveis	0,05	-0,08	-0,11
Produtos Diversos	-	-	-
Manutenção, Repar. & Instal.	-	-	-
Indústria Geral	0,7	-3,0	1,5

Fonte: IBGE, Diretoria de Pesquisas, Coordenação de Estatísticas Conjunturais em Empresas.

(1) $C = (I_g - 100) \cdot (K)$; onde: C = Participação da atividade na formação do total da taxa de crescimento; I_g = Indicador da atividade; e K = peso da atividade no total da Indústria Geral.

(2) "Descrições resumidas", utilizadas nas tabelas 3.1 a 3.18 e quadros 4.1 a 4.18, a descrição completa correspondente pode ser vista no quadro 5.

Quadro 3.16 - Composição da Taxa de Crescimento da Indústria Geral (p.p.) - Mato Grosso do Sul(1)
Fevereiro de 2026

Atividade de Indústria (2)	Fevereiro 2026 / Fevereiro 2025	Acumulado Janeiro - Fevereiro	Acumulado nos Últimos 12 Meses
Indústrias Extrativas	-2,05	-1,72	-0,56
Alimentos	5,53	3,59	1,57
Bebidas	-	-	-
Fumo	-	-	-
Têxtil	-	-	-
Vestuário	-	-	-
Produtos de Couro e Calçados	-	-	-
Madeira	-	-	-
Papel e Celulose	0,99	6,19	1,08
Impressão	-	-	-
Refino e Biocombs.	3,79	0,03	-13,45
Produtos Químicos	-	-	-
Farmacêutica	-	-	-
Borracha e Plástico	-	-	-
Minerais Não-Metálicos	-	-	-
Metalurgia	-	-	-
Produtos de Metal	-	-	-
Equips. de Informática, Prods. Eletrônicos e Ópticos	-	-	-
Máquinas, Aparelhos e Materiais Elétricos	-	-	-
Máquinas e Equips.	-	-	-
Veículos Automotores	-	-	-
Outros Transportes	-	-	-
Móveis	-	-	-
Produtos Diversos	-	-	-
Manutenção, Repar. & Instal.	-	-	-
Indústria Geral	8,3	8,1	-11,4

Fonte: IBGE, Diretoria de Pesquisas, Coordenação de Estatísticas Conjunturais em Empresas.

(1) $C = (I_g - 100) \cdot K$; onde: C = Participação da atividade na formação do total da taxa de crescimento; I_g = Indicador da atividade; e K = peso da atividade no total da Indústria Geral.

(2) "Descrições resumidas", utilizadas nas tabelas 3.1 a 3.18 e quadros 4.1 a 4.18, a descrição completa correspondente pode ser vista no quadro 5.

Quadro 3.17 - Composição da Taxa de Crescimento da Indústria Geral (p.p.) - Mato Grosso(1)
Fevereiro de 2026

Atividade de Indústria (2)	Fevereiro 2026 / Fevereiro 2025	Acumulado Janeiro - Fevereiro	Acumulado nos Últimos 12 Meses
Indústrias Extrativas	-	-	-
Alimentos	0,93	1,43	1,87
Bebidas	-0,20	-0,12	-0,26
Fumo	-	-	-
Têxtil	-	-	-
Vestuário	-	-	-
Produtos de Couro e Calçados	-	-	-
Madeira	-0,41	-0,24	-0,20
Papel e Celulose	-	-	-
Impressão	-	-	-
Refino e Biocomb.	1,02	0,85	-6,93
Produtos Químicos	1,06	1,70	0,04
Farmacêutica	-	-	-
Borracha e Plástico	-	-	-
Minerais Não-Metálicos	0,51	0,21	-0,25
Metalurgia	-	-	-
Produtos de Metal	-	-	-
Equips. de Informática, Prods. Eletrônicos e Ópticos	-	-	-
Máquinas, Aparelhos e Materiais Elétricos	-	-	-
Máquinas e Equips.	-	-	-
Veículos Automotores	-	-	-
Outros Transportes	-	-	-
Móveis	-	-	-
Produtos Diversos	-	-	-
Manutenção, Repar. & Instal.	-	-	-
Indústria Geral	2,9	3,8	-5,7

Fonte: IBGE, Diretoria de Pesquisas, Coordenação de Estatísticas Conjunturais em Empresas.

(1) $C = (I_g - 100) \cdot (K)$; onde: C = Participação da atividade na formação do total da taxa de crescimento; I_g = Indicador da atividade; e K = peso da atividade no total da Indústria Geral.

(2) "Descrições resumidas", utilizadas nas tabelas 3.1 a 3.18 e quadros 4.1 a 4.18, a descrição completa correspondente pode ser vista no quadro 5.

**Quadro 3.18 - Composição da Taxa de Crescimento da Indústria Geral (p.p.) - Goiás(1)
Fevereiro de 2026**

Atividade de Indústria (2)	Fevereiro 2026 / Fevereiro 2025	Acumulado Janeiro - Fevereiro	Acumulado nos Últimos 12 Meses
Indústrias Extrativas	-0,04	0,43	0,20
Alimentos	-3,21	-2,77	1,20
Bebidas	0,04	-0,08	-0,04
Fumo	-	-	-
Têxtil	-	-	-
Vestuário	-2,19	-1,77	0,13
Produtos de Couro e Calçados	-	-	-
Madeira	-	-	-
Papel e Celulose	0,13	0,16	0,01
Impressão	-	-	-
Refino e Biocomb. s.	1,09	0,61	0,11
Produtos Químicos	-3,38	-3,32	-0,14
Farmacêutica	0,92	1,56	0,24
Borracha e Plástico	-	-	-
Minerais Não-Metálicos	-0,04	-0,13	-0,32
Metalurgia	-0,24	0,39	0,11
Produtos de Metal	0,38	0,39	-0,20
Equips. de Informática, Prods. Eletrônicos e Ópticos	-	-	-
Máquinas, Aparelhos e Materiais Elétricos	-	-	-
Máquinas e Equips.	-0,14	-0,19	0,24
Veículos Automotores	0,60	-0,75	-0,05
Outros Transportes	-	-	-
Móveis	-	-	-
Produtos Diversos	-	-	-
Manutenção, Repar. & Instal.	-	-	-
Indústria Geral	-6,1	-5,5	1,5

Fonte: IBGE, Diretoria de Pesquisas, Coordenação de Estatísticas Conjunturais em Empresas.

(1) $C = (I_g - 100) \cdot (K)$; onde: C = Participação da atividade na formação do total da taxa de crescimento; I_g = Indicador da atividade; e K = peso da atividade no total da Indústria Geral.

(2) "Descrições resumidas", utilizadas nas tabelas 3.1 a 3.18 e quadros 4.1 a 4.18, a descrição completa correspondente pode ser vista no quadro 5.

**Quadro 4.1 - Produtos de maior influência por atividade - Amazonas
Fevereiro de 2026**

Atividades de Indústria	Fevereiro 2026 / Fevereiro 2025		Acumulado Janeiro-Fevereiro	
	Descrição do Produto	Sinal	Descrição do Produto	Sinal
Indústrias Extrativas	óleos brutos de petróleo	-	gás natural	+
	gás natural	+	óleos brutos de petróleo	-
Bebidas	xarope p/ elaboração de bebidas p/ fins industriais	+	xarope p/ elaboração de bebidas p/ fins industriais	+
	refrigerantes	+	refrigerantes	+
	cervejas e chope	+	cervejas e chope	+
Refino e Biocomb.	óleo diesel	+	óleo diesel	+
	gasolina automotiva	+	gasolina automotiva	-
	óleos combustíveis	+	óleos combustíveis	-
	naftas	+	naftas	+
	gás liquefeito de petróleo (glp), exc. lgn	-	gás liquefeito de petróleo (glp), exc. lgn	-
Produtos Químicos	inseticidas para usos doméstico e/ou industrial	-	metais preciosos coloidais e compostos de metais preciosos	+
	poliestireno	+	inseticidas para usos doméstico e/ou industrial	-
	aditivos preparados para cimentos, argamassas ou concretos	-	poliestireno	+
	desinfetantes para uso doméstico, instituc. e/ou industrial	+	aditivos preparados para cimentos, argamassas ou concretos	-
	dióxido de carbono (gelo seco)	+	desinfetantes para uso doméstico, instituc. e/ou industrial	+
Borracha e Plástico	chapas, folhas (outros) plásticas ã alveolares ã reforç., s/ suporte	-	chapas, folhas (outros) plásticas ã alveolares ã reforç., s/ suporte	-
	chapas, folhas, tiras e lâminas plásticas alveolares ã reforç.	+	chapas, folhas, tiras e lâminas plásticas alveolares ã reforç.	+
	sacos, sacolas e bolsas de plástico p/ embalagem ou transporte	-	sacos, sacolas e bolsas de plástico p/ embalagem ou transporte	-
	tiras ou fitas autoadesivas de plástico	-	chapas, folhas e formas planas autoadesivas de plástico n.e.	-
	garrafas, garrafões, frascos e artigos semelhantes de plástico	+	tiras ou fitas autoadesivas de plástico	-
Produtos de Metal	aparelhos de barbear de lâminas não substituíveis	-	aparelhos de barbear de lâminas não substituíveis	-
	rolhas, tampas ou cápsulas metálicas	+	peças moldadas em pó metálico ou revestidas	-
	peças moldadas em pó metálico ou revestidas	-	estruturas de ferro e aço em chapas ou em outras formas	+
	estruturas de ferro e aço em chapas ou em outras formas	-	rolhas, tampas ou cápsulas metálicas	-
Equips. de Informática, Prods. Eletrônicos e Ópticos	telefones celulares	+	telefones celulares	+
	televisores	-	placas montadas de circuito impresso para informática	-
	placas montadas de circuito impresso para informática	-	televisores	-
	receptor-decodificador de sinais de vídeo codificados	+	receptor-decodificador de sinais de vídeo codificados	+
	terminais de autoatendimento bancário	-	rádios para veículos automotores	-
Máquinas, Aparelhos e Materiais Elétricos	conversores estáticos elétricos ou eletrônicos	-	conversores estáticos elétricos ou eletrônicos	-
	secadores de cabelo e outros; aparelhos para secar as mãos	-	secadores de cabelo e outros; aparelhos para secar as mãos	-
	motores elétricos	-	fornos de micro-ondas	-
	fornos de micro-ondas	-	motores elétricos	-
	baterias e acumuladores elétricos (exceto para veículos)	+	fíco e cabos munidos de peças de conexão, tensão <= 1000v	-
Máquinas e Equips.	apars. de ar condicionado de janelas ou transportáveis	-	apars. de ar condicionado de janelas ou transportáveis	-
	máqs de contabil. e pgto (incl. caixas regist. e máqs. de cartão)	-	máqs de contabil. e pgto (incl. caixas regist. e máqs. de cartão)	-
Outros Transportes	motocicletas	-	motocicletas	+
	peças e acessórios para motocicletas	-	rebocadores e outros barcos para empurrar embarcações	+
	rebocadores e outros barcos para empurrar embarcações	+	peças e acessórios para motocicletas	-
	bicicletas ou outros ciclos sem motor	-	bicicletas ou outros ciclos sem motor	-
Produtos Diversos	artefatos de joalheria e suas partes - metais preciosos	-	artefatos de joalheria e suas partes - metais preciosos	-
	isqueiros e outros acendedores	+	isqueiros e outros acendedores	+
	fitas impressoras e p/ máqs de escrever; almofadas p/ carimbos	+	canetas, marcadores, lapiseiras e semelh. (incl. partes)	-
	bicicletas e esteiras ergométricas	-	seringas, agulhas, catéteres e instrumentos semelhantes	+
	seringas, agulhas, catéteres e instrumentos semelhantes	+	lápís para escrever ou desenhar e giz	-

Fonte: IBGE, Diretoria de Pesquisas, Coordenação de Estatísticas Conjunturais em Empresas.

**Quadro 4.2 - Produtos de maior influência por atividade - Pará
Fevereiro de 2026**

Atividades de Indústria	Fevereiro 2026 / Fevereiro 2025		Acumulado Janeiro-Fevereiro	
	Descrição do Produto	Sinal	Descrição do Produto	Sinal
Indústrias Extrativas	minérios de ferro em bruto ou beneficiados	-	minérios de ferro em bruto ou beneficiados	-
	minérios de cobre em bruto ou beneficiados	+	minérios de cobre em bruto ou beneficiados	+
	minérios de alumínio em bruto ou beneficiados	+	minérios de alumínio em bruto ou beneficiados	+
	minérios de manganês em bruto ou beneficiados	-	minérios de manganês em bruto ou beneficiados	+
Alimentos	farinha de trigo	-	carnes de bovinos frescas ou refrigeradas	+
	carnes de bovinos congeladas	-	massas alimentícias secas	-
	massas alimentícias secas	-	carnes de bovinos congeladas	+
	sorvetes, picolés e produtos gelados comestíveis	+	biscoitos e bolachas	+
	biscoitos e bolachas	+	peixes congelados, exceto filés e outras carnes de peixes	+
Bebidas	refrigerantes	+	refrigerantes	+
	cervejas e chope	-	águas minerais naturais (inclusive gaseificadas)	-
	águas minerais naturais (inclusive gaseificadas)	-	cervejas e chope	+
Madeira	madeira perfilada	+	madeira perfilada	+
	madeira serrada, aplainada ou polida	+	madeira serrada, aplainada ou polida	-
	madeira compensada, folheada e estratificada semelhante	+	madeira compensada, folheada e estratificada semelhante	+
	tacos e frisos de madeira p/ assoalhos (exc. folheada/compensada)	-	tacos e frisos de madeira p/ assoalhos (exc. folheada/compensada)	-
	madeira densificada (mdf) em blocos, pranchas, lâminas ou perfis	+	madeira densificada (mdf) em blocos, pranchas, lâminas ou perfis	+
Papel e Celulose	papel higiênico	+	papel higiênico	+
Minerais Não-Metálicos	caulim beneficiado	+	caulim beneficiado	-
	cimentos "portland"	+	telhas, ladrilhos e outros de cimento ou pedra artificiais	+
	elementos pré-fabric. p/ constr. civil de cimento ou concreto	-	cimentos "portland"	+
			elementos pré-fabric. p/ constr. civil de cimento ou concreto	-
Metalurgia	vergalhões de aço ao carbono	+	vergalhões de aço ao carbono	+
	óxido de alumínio	+	óxido de alumínio	+
	alumínio não ligado em formas brutas	+	alumínio não ligado em formas brutas	+

Fonte: IBGE, Diretoria de Pesquisas, Coordenação de Estatísticas Conjunturais em Empresas.

**Quadro 4.3 - Produtos de maior influência por atividade - Região Nordeste
Fevereiro de 2026**

Atividades de Indústria	Fevereiro 2026 / Fevereiro 2025		Acumulado Janeiro-Fevereiro	
	Descrição do Produto	Sinal	Descrição do Produto	Sinal
Indústrias Extrativas	gás natural	+	gás natural	+
	sal associado à extração (exc. próprio p/ consumo iodado)	-	sal associado à extração (exc. próprio p/ consumo iodado)	-
	magnésia, óxidos de magnésio e carbonato de magnésio natural	+	minérios de cobre em bruto ou beneficiados	+
	pedras britadas	+	magnésia, óxidos de magnésio e carbonato de magnésio natural	-
Alimentos	minérios de cobre em bruto ou beneficiados	+	pedras britadas	+
	biscoitos e bolachas	-	leite em pó	+
	resíduos da extração de soja	+	resíduos da extração de soja	+
	leite em pó	+	biscoitos e bolachas	-
	açúcar cristal	+	açúcar cristal	+
Bebidas	óleo de soja refinado	+	óleo de soja refinado	+
	refrigerantes	+	refrigerantes	+
	cervejas e chope	+	cervejas e chope	+
	aguardente de cana-de-açúcar	-	aguardente de cana-de-açúcar	-
Têxtil	águas minerais naturais (inclusive gaseificadas)	-	águas minerais naturais (inclusive gaseificadas)	+
	tecidos de algodão tintos ou estampados (inclusive combinados)	-	tecidos de algodão tintos ou estampados (inclusive combinados)	-
	sacos têxteis artificiais/sintéticos, ã integrados à tecelagem	-	sacos têxteis artificiais/sintéticos, ã integrados à tecelagem	-
	roupas de cama de tecido de algodão integradas à tecelagem	-	roupas de cama de tecido de algodão integradas à tecelagem	-
	tecidos de algodão crus ou alvejados (inclusive combinados)	-	tecidos de algodão crus ou alvejados (inclusive combinados)	-
Vestuário	fitas de tecidos	-	telas para pneus	+
	camisas e blusas femininas de malha	-	sutiãs de malha	-
	sutiãs de malha	-	calcinhas (exceto de malha)	-
	camisas e blusas femininas (exceto de malha)	-	vestidos de malha	-
	vestidos de malha	-	camisas de malha masculinas	-
Produtos de Couro e Calçados	calcinhas (exceto de malha)	-	vestuário adulto, exc. malha, impregn. c/ plásticos ou outros	-
	calçados esportivos sintéticos, montado, exc. tênis casual	-	calçados esportivos sintéticos, montado, exc. tênis casual	-
	calçados esportivos de couro, masc. ou fem. (exc. tênis casual)	-	calçados esportivos de couro, masc. ou fem. (exc. tênis casual)	-
	calçados femininos de couro (exc. tênis e uso profissional)	-	calçados femininos de couro (exc. tênis e uso profissional)	-
	calçados masculinos de plástico moldado (exc. tênis)	+	calçados masculinos de couro (exc. tênis e uso profissional)	-
Papel e Celulose	calçados sintéts. fem. (exc. sandálias, esports., segur. e casual)	-	calçados sintéts. fem. (exc. sandálias, esports., segur. e casual)	-
	caixas de papelão ondulado ou corrugado	-	pastas quím. de madeira ao sulfato, branqueadas ou não	+
Refino e Biocomb.	pastas quím. de madeira ao sulfato, branqueadas ou não	+	caixas de papelão ondulado ou corrugado	-
	óleo diesel	+	óleo diesel	+
	gasolina automotiva	-	gasolina automotiva	-
Produtos Químicos	óleos combustíveis	+	óleos combustíveis	+
	fertilizantes minerais ou químicos das fórmulas npk	-	etileno não-saturado	-
	misturas de alquilbenzenos ou de alquilnaftalenos	+	herbicidas para uso na agricultura	+
	produtos químicos, n.e.	-	inseticidas para uso na agricultura	+
	herbicidas para uso na agricultura	-	fertilizantes minerais ou químicos das fórmulas npk	-
Borracha e Plástico	inseticidas para uso na agricultura	+	pentóxido de divanádio	-
	peças e acess. de plástico p/ veículos, motocicletas e bicicletas	+	peças e acess. de plástico p/ veículos, motocicletas e bicicletas	+
	pré-formas de garrafas plásticas	+	pneus novos p/ caminhões e ônibus	+
	reservatórios, caixas-d'água, cisternas e semelh. de plástico	+	pré-formas de garrafas plásticas	+
	pneus novos p/ caminhões e ônibus	+	garrafas, garrafões, frascos e artigos semelhantes de plástico	+
Minerais Não-Metálicos	pneus novos p/ automóveis, camionetas e utilitários	-	artigos de plástico p/ uso doméstico	+
	vidros de segur. lamin. ou temper., exceto p/ veículos	-	vidros de segur. lamin. ou temper., exceto p/ veículos	-
	cimentos "portland"	-	ladrilhos e outros de cerâmica p/ paviment. ou revest. esmaltados	+
	ladrilhos e outros de cerâmica p/ paviment. ou revest. esmaltados	+	chapas, placas, painéis, ladrilhos e semelhantes de gesso	+
	clínquer	-	garrafas, garrafões e frascos de vidro para embalagem	+
Metalurgia	chapas, placas, painéis, ladrilhos e semelhantes de gesso	+	massa de concreto	+
	ferro-gusa	+	vergalhões de aço ao carbono	+
	ferrossilício	-	ferrossilício	-
	vergalhões de aço ao carbono	+	ferro-gusa	+
	óxido de alumínio	+	óxido de alumínio	+
Produtos de Metal	lingotes, blocos, tarugos ou placas de aço ao carbono	+	ouro em formas brutas para usos não monetários	+
	esquadrias de alumínio	-	esquadrias de alumínio	-
	estruturas de ferro e aço em chapas ou em outras formas	+	estruturas de ferro e aço em chapas ou em outras formas	+
	rolhas, tampas ou cápsulas metálicas	+	torres e pórticos de ferro e aço	-
	telas metálicas de fios de ferro e aço	-	rolhas, tampas ou cápsulas metálicas	-
Máquinas, Aparelhos e Materiais Elétricos	artefatos de alumínio, uso doméstico (exc. p/ higiene)	-	artefatos de alumínio, uso doméstico (exc. p/ higiene)	-
	ventiladores ou circuladores	-	ventiladores ou circuladores	-
	eletroportáteis domésticos	-	eletrodos, escovas e outros artigos de carvão	-
	eletrodos, escovas e outros artigos de carvão	-	eletroportáteis domésticos	-
	fogões de cozinha para uso doméstico	-	partes e peças para geradores	-
Veículos Automotores	partes e peças para geradores	-	fogões de cozinha para uso doméstico	-
	automóveis com motor a gasolina, álcool ou bicombustível	-	automóveis com motor a gasolina, álcool ou bicombustível	-
	veículos p/ transporte de mercadorias, a gasolina e/ou álcool	-	veículos p/ transporte de mercadorias, a gasolina e/ou álcool	-
	veículos para o transporte de mercadorias com motor diesel	+	veículos para o transporte de mercadorias com motor diesel	+
	automóveis com motor diesel	+	partes, peças e acessórios para automóveis, n.e.	-
Veículos Automotores	partes, peças e acessórios para automóveis, n.e.	-	automóveis com motor diesel	+

Fonte: IBGE, Diretoria de Pesquisas, Coordenação de Estatísticas Conjunturais em Empresas.

**Quadro 4.4 - Produtos de maior influência por atividade - Maranhão
Fevereiro de 2026**

Atividades de Indústria	Fevereiro 2026 / Fevereiro 2025		Acumulado Janeiro-Fevereiro	
	Descrição do Produto	Sinal	Descrição do Produto	Sinal
Indústrias Extrativas	minérios de ferro pelotizados ou sinterizados	-	minérios de ferro pelotizados ou sinterizados	-
	gás natural	+	gás natural	+
	pedras britadas	+	pedras britadas	+
Alimentos	produtos de padaria e confeitaria; exc. massa preparada crua	-	produtos de padaria e confeitaria; exc. massa preparada crua	-
	sobremesas prontas para consumo (exc. lácteas)	+	sobremesas prontas para consumo (exc. lácteas)	+
	carnes de bovinos frescas ou refrigeradas	-	arroz descascado branqueado	+
	carnes de bovinos congeladas	-	carnes de bovinos congeladas	+
	arroz descascado branqueado	+	farinha de trigo	-
Bebidas	refrigerantes	+	refrigerantes	+
	cervejas e chope	+	cervejas e chope	+
Papel e Celulose	pastas quím. de madeira ao sulfato, branqueadas ou não	-	pastas quím. de madeira ao sulfato, branqueadas ou não	+
Minerais Não-Metálicos	massa de concreto	+	massa de concreto	+
	cimentos "portland"	-	tubo e outros, de cimento ou pedra artific. (exc. pias e tanques)	-
	tubo e outros, de cimento ou pedra artific. (exc. pias e tanques)	-	cimentos "portland"	+
	telhas de cerâmica	-	tijolos perfurados e outros tijolos de cerâmica (exc. refratários)	-
	tijolos perfurados e outros tijolos de cerâmica (exc. refratários)	-	telhas de cerâmica	-
Metalurgia	óxido de alumínio	+	óxido de alumínio	+
	ferro-gusa	+	ferro-gusa	+

Fonte: IBGE, Diretoria de Pesquisas, Coordenação de Estatísticas Conjunturais em Empresas.

**Quadro 4.5 - Produtos de maior influência por atividade - Ceará
Fevereiro de 2026**

Atividades de Indústria	Fevereiro 2026 / Fevereiro 2025		Acumulado Janeiro-Fevereiro	
	Descrição do Produto	Sinal	Descrição do Produto	Sinal
Alimentos	biscoitos e bolachas	-	castanha de caju beneficiada	-
	castanha de caju beneficiada	-	biscoitos e bolachas	-
	massas alimentícias secas	-	massas alimentícias secas	-
	margarina	-	água de coco	-
	água de coco	-	gorduras vegetais hidrogenadas (mesmo refinadas)	-
Bebidas	refrigerantes	-	cervejas e chope	-
	cervejas e chope	-	refrigerantes	-
	aguardente de cana-de-açúcar	-	aguardente de cana-de-açúcar	-
	águas minerais naturais (inclusive gaseificadas)	-	águas minerais naturais (inclusive gaseificadas)	-
Têxtil	tecidos de algodão crus ou alvejados (inclusive combinados)	-	tecidos de algodão tintos ou estampados (inclusive combinados)	-
	tecidos de algodão tintos ou estampados (inclusive combinados)	-	tecidos de algodão crus ou alvejados (inclusive combinados)	-
	fios de algodão retorcidos	-	fios de algodão retorcidos	-
	tecidos de malha sintética ou artificial (exc. atolhados)	+	fitas de tecidos	+
	fitas de tecidos	-	tecidos de malha sintética ou artificial (exc. atolhados)	+
Vestuário	sutiãs de malha	-	sutiãs de malha	-
	sutiãs ou bustiers, exceto de malha	-	bermudas e semelhantes femininos (exc. malha)	-
	bermudas e semelhantes femininos (exc. malha)	-	camisas e blusas femininas de malha	+
	vestidos de malha	-	cintas-sutiãs	-
	calças compridas femininas (exceto de malha)	-	vestidos de malha	-
Produtos de Couro e Calçados	calçados esportivos de couro, masc. ou fem. (exc. tênis casual)	-	calçados esportivos de couro, masc. ou fem. (exc. tênis casual)	-
	calçados masculinos de plástico moldado (exc. tênis)	+	calçados femininos de couro (exc. tênis e uso profissional)	-
	calçados femininos de couro (exc. tênis e uso profissional)	-	calçados masculinos de plástico moldado (exc. tênis)	+
	calçados infantis de plástico moldado (exceto tênis)	-	calçados infantis de plástico moldado (exceto tênis)	-
	calçados masculinos de couro (exc. tênis e uso profissional)	-	calçados masculinos de couro (exc. tênis e uso profissional)	-
Refino e Biocomb.	óleos lubrificantes básicos	-	óleo diesel	+
	óleo diesel	+	asfalto de petróleo	+
	asfalto de petróleo	+	óleos lubrificantes básicos	-
Produtos Químicos	herbicidas para uso na agricultura	-	herbicidas para uso na agricultura	+
	inseticidas para uso na agricultura	+	inseticidas para uso na agricultura	-
	oxigênio	+	oxigênio	+
	tintas e vernizes, meio ã aquoso p/ construção	+	tintas e vernizes dissolvidos em meio aquoso p/ construção	+
	massa de vidraceiro, ceras de calafate, impermeabil. e semelh.	+	tintas e vernizes, meio ã aquoso p/ construção	+
Minerais Não-Metálicos	ladrilhos e outros de cerâmica p/ paviment. ou revest. esmaltados	+	ladrilhos e outros de cerâmica p/ paviment. ou revest. esmaltados	+
	cimentos "portland"	-	granito talhado ou serrado (inclusive chapas para pias)	-
	elementos pré-fabric. p/ constr. civil de cimento ou concreto	+	elementos pré-fabric. p/ constr. civil de cimento ou concreto	+
	cal virgem	-	cal virgem	-
	clínquer	-	massa de concreto	+
Metalurgia	chapas, bobinas, outros relamin. de aço (pintadas/envernizadas)	-	chapas, bobinas, outros relamin. de aço (pintadas/envernizadas)	-
	tubos, canos e perfis de aço com costura n.e.	-	tubos, canos e perfis de aço com costura n.e.	-
	vergalhões de aços ao carbono	+	vergalhões de aços ao carbono	+
	lingotes, blocos, tarugos ou placas de aços ao carbono	+	barras, vergalhões e outros prods. longos relamin. de aço	-
	barras, vergalhões e outros prods. longos relamin. de aço	+	lingotes, blocos, tarugos ou placas de aços ao carbono	+
Produtos de Metal	latas de alumínio para embalagem	+	construções pré-fabricadas de metal	+
	construções pré-fabricadas de metal	+	latas de alumínio para embalagem	+
	rolhas, tampas ou cápsulas metálicas	+	rolhas, tampas ou cápsulas metálicas	-
	artefatos de alumínio, uso doméstico (exc. p/ higiene)	-	grades ou redes de fios de ferro e aço, inclusive revestidas	-
	esquadrias de alumínio	-	artefatos de alumínio, uso doméstico (exc. p/ higiene)	-
Máquinas, Aparelhos e Materiais Elétricos	ventiladores ou circuladores	-	ventiladores ou circuladores	-
	refrigeradores ou congeladores	-	fogões de cozinha para uso doméstico	-
	fogões de cozinha para uso doméstico	-	partes e peças para geradores	-
	partes e peças para geradores	-	refrigeradores ou congeladores	-
	eletroportáteis domésticos	+	eletroportáteis domésticos	+

Fonte: IBGE, Diretoria de Pesquisas, Coordenação de Estatísticas Conjunturais em Empresas.

**Quadro 4.6 - Produtos de maior influência por atividade - Rio Grande do Norte
Fevereiro de 2026**

Atividades de Indústria	Fevereiro 2026 / Fevereiro 2025		Acumulado Janeiro-Fevereiro	
	Descrição do Produto	Sinal	Descrição do Produto	Sinal
Indústrias Extrativas	sal associado à extração (exc. próprio p/ consumo iodado)	-	sal associado à extração (exc. próprio p/ consumo iodado)	-
	óleos brutos de petróleo	-	gás natural	+
	gás natural	+	óleos brutos de petróleo	-
Alimentos	castanha de caju beneficiada	-	castanha de caju beneficiada	-
	balas e outros confeitados sem cacau	-	farinha de trigo	-
	farinha de trigo	-	produtos de padaria e confeitaria; exc. massa preparada crua	-
	sal refinado e iodado	-	sal refinado e iodado	-
	sorvetes, picolés e produtos gelados comestíveis	+	sorvetes, picolés e produtos gelados comestíveis	+
Vestuário	camisas e blusas femininas de malha	-	calças, bermudas e semelhantes masculinas de malha	+
	calças, bermudas e semelhantes masculinas de malha	+	camisas e blusas femininas de malha	+
	camisas masculinas (exceto de malha)	-	camisas de malha masculinas	+
	camisas de malha masculinas	-	camisas masculinas (exceto de malha)	-
Refino e Biocombs.	óleo diesel	-	óleo diesel	-
	óleos combustíveis	-	óleos combustíveis	-

Fonte: IBGE, Diretoria de Pesquisas, Coordenação de Estatísticas Conjunturais em Empresas.

**Quadro 4.7 - Produtos de maior influência por atividade - Pernambuco
Fevereiro de 2026**

Atividades de Indústria	Fevereiro 2026 / Fevereiro 2025		Acumulado Janeiro-Fevereiro	
	Descrição do Produto	Sinal	Descrição do Produto	Sinal
Alimentos	biscoitos e bolachas	-	açúcar refinado de cana	+
	açúcar refinado de cana	+	biscoitos e bolachas	-
	açúcar cristal	+	açúcar cristal	+
	massas alimentícias cozidas ou semi-cozidas	-	massas alimentícias cozidas ou semi-cozidas	-
	carnes e miudezas de aves frescas ou refrigeradas	-	produtos de padaria e confeitaria; exc. massa preparada crua	+
Bebidas	cervejas e chope	+	cervejas e chope	+
	aguardente de cana-de-açúcar	-	refrigerantes	+
	refrigerantes	+	águas minerais naturais (inclusive gaseificadas)	-
	águas minerais naturais (inclusive gaseificadas)	-	aguardente de cana-de-açúcar	-
Papel e Celulose	caixas de papelão ondulado ou corrugado	-	caixas de papelão ondulado ou corrugado	-
	sacos, sacolas e bolsas de papel, impressos ou não	-	sacos, sacolas e bolsas de papel, impressos ou não	+
Refino e Biocomb.	óleo diesel	+	óleo diesel	+
	óleos combustíveis	+	óleos combustíveis	+
	gás liquefeito de petróleo (glp), exc. lgn	+	gás liquefeito de petróleo (glp), exc. lgn	+
Produtos Químicos	fibras sintéticas descontínuas não cardadas nem penteadas	-	tereftalato de polietileno (pet)	+
	detergentes ou sabões líquidos	+	desinfetantes para uso doméstico, instituc. e/ou industrial	+
	desinfetantes para uso doméstico, instituc. e/ou industrial	+	detergentes ou sabões líquidos	+
	tereftalato de polietileno (pet)	+	ácido tereftálico e seus sais	+
	polímeros acrílicos em formas primárias	-	fibras sintéticas descontínuas não cardadas nem penteadas	-
Borracha e Plástico	artigos de plástico para embalagem, n.e.	+	artigos de plástico para embalagem, n.e.	+
	garrafas, garrafões, frascos e artigos semelhantes de plástico	+	pré-formas de garrafas plásticas	+
	pré-formas de garrafas plásticas	+	garrafas, garrafões, frascos e artigos semelhantes de plástico	+
	filmes plásticos (incl. bopp) para embalagem	+	filmes plásticos (incl. bopp) para embalagem	-
	tubos de plástico não reforçados p/ construção civil	+	tubos de plástico não reforçados p/ construção civil	+
Minerais Não-Metálicos	vidros de segur. lamin. ou temper., exceto p/ veículos	-	vidros de segur. lamin. ou temper., exceto p/ veículos	-
	pias, banheiras, bidês e semelhantes	+	pias, banheiras, bidês e semelhantes	+
	ladrilhos e outros de cerâmica p/ paviment. ou revest. esmaltados	-	garrafas, garrafões e frascos de vidro para embalagem	-
	massa de concreto	+	massa de concreto	+
	cimentos "portland"	+	cimentos "portland"	+
Metalurgia	vergalhões de aços ao carbono	+	lingotes, blocos, tarugos ou placas de aços ao carbono	+
	lingotes, blocos, tarugos ou placas de aços ao carbono	+	vergalhões de aços ao carbono	+
	chumbo em formas brutas	+	chumbo em formas brutas	+
	arames e fios de aços ao carbono	-	arames e fios de aços ao carbono	+
Produtos de Metal	esquadrias de alumínio	-	esquadrias de alumínio	-
	latas de alumínio para embalagem	-	torres e pórticos de ferro e aço	-
	palha de aço, esponjas ou semelhantes de fios de aço	-	latas de alumínio para embalagem	-
	telas metálicas de fios de ferro e aço	-	palha de aço, esponjas ou semelhantes de fios de aço	-
	latas de ferro e aço para embalagem de produtos diversos	-	telas metálicas de fios de ferro e aço	-
Máquinas, Aparelhos e Materiais Elétricos	baterias para veículos	-	baterias para veículos	+
	pilhas ou baterias elétricas (exceto para veículos)	-	ventiladores ou circuladores	-
	baterias e acumuladores elétricos (exceto para veículos)	+	pilhas ou baterias elétricas (exceto para veículos)	-
	ventiladores ou circuladores	+	baterias e acumuladores elétricos (exceto para veículos)	+
Veículos Automotores	automóveis com motor a gasolina, álcool ou bicombustível	-	automóveis com motor a gasolina, álcool ou bicombustível	-
	veículos p/ transporte de mercadorias, a gasolina e/ou álcool	-	veículos p/ transporte de mercadorias, a gasolina e/ou álcool	-
	veículos para o transporte de mercadorias com motor diesel	+	veículos para o transporte de mercadorias com motor diesel	+
	automóveis com motor diesel	+	partes, peças e acessórios para automóveis, n.e.	-
	partes, peças e acessórios para automóveis, n.e.	-	automóveis com motor diesel	+
Outros Transportes	embarcações p/ transporte de pessoas ou cargas (incl. ind. petro.)	+	embarcações p/ transporte de pessoas ou cargas (incl. ind. petro.)	-

Fonte: IBGE, Diretoria de Pesquisas, Coordenação de Estatísticas Conjunturais em Empresas.

**Quadro 4.8 - Produtos de maior influência por atividade - Bahia
Fevereiro de 2026**

Atividades de Indústria	Fevereiro 2026 / Fevereiro 2025		Acumulado Janeiro-Fevereiro	
	Descrição do Produto	Sinal	Descrição do Produto	Sinal
Indústrias Extrativas	gás natural	+	gás natural	+
	magnésia, óxidos de magnésio e carbonato de magnésio natural	-	magnésia, óxidos de magnésio e carbonato de magnésio natural	-
	minérios de cobre em bruto ou beneficiados	+	minérios de cobre em bruto ou beneficiados	+
	óleos brutos de petróleo	+	óleos brutos de petróleo	-
Alimentos	pedras britadas	+	pedras britadas	+
	óleo de soja refinado	+	leite em pó	+
	resíduos da extração de soja	+	óleo de soja refinado	+
	carnes e miudezas de aves congeladas	+	resíduos da extração de soja	+
	leite em pó	+	cacau ou chocolate em pó s/ açúcar ou edulcorantes	+
	cacau ou chocolate em pó s/ açúcar ou edulcorantes	+	carnes e miudezas de aves congeladas	+
Bebidas	refrigerantes	+	refrigerantes	+
	cervejas e chope	+	cervejas e chope	-
	águas minerais naturais (inclusive gaseificadas)	-	águas minerais naturais (inclusive gaseificadas)	-
Produtos de Couro e Calçados	calçados esportivos sintéticos, montado, exc. tênis casual	-	calçados esportivos sintéticos, montado, exc. tênis casual	-
	calçados sintéticos fem. (exc. sandálias, esportivos, segur. e casual)	-	calçados sintéticos fem. (exc. sandálias, esportivos, segur. e casual)	-
	calçados femininos de couro (exc. tênis e uso profissional)	-	couros bovinos/equídeos preparados pós curtimento ou secagem	-
	couros bovinos/equídeos preparados pós curtimento ou secagem	-	calçados femininos de couro (exc. tênis e uso profissional)	-
	solados e saltos de borracha ou plástico para calçados	-	calçados masculinos de couro (exc. tênis e uso profissional)	-
Papel e Celulose	papel p/ usos na escrita, impressão e outros fins gráficos	+	pastas quím. de madeira ao sulfato, branqueadas ou não	-
	pastas quím. de madeira ao sulfato, branqueadas ou não	+	papel p/ usos na escrita, impressão e outros fins gráficos	+
	caixas de papelão ondulado ou corrugado	-	caixas de papelão ondulado ou corrugado	-
	papel higiênico	-	papel higiênico	-
Refino e Biocomb.	gasolina automotiva	-	óleo diesel	-
	óleo diesel	-	gasolina automotiva	-
	naftas	+	naftas	+
	óleos combustíveis	-	querosenes de aviação	-
	óleos lubrificantes básicos	-	óleos combustíveis	-
Produtos Químicos	fertilizantes minerais ou químicos das fórmulas npk	-	etileno não-saturado	-
	misturas de alquilbenzenos ou de alquilnaftalenos	+	pentóxido de divanádio	-
	produtos químicos, n.e.	-	produtos químicos, n.e.	-
	etileno não-saturado	-	policloreto de vinila (pvc)	+
	pentóxido de divanádio	-	dióxido de titânio	+
Borracha e Plástico	chapas, folhas (outros) plásticas ã alveolares ã reforç., s/ suporte	-	pneus novos p/ caminhões e ônibus	+
	reservatórios, caixas-d'água, cisternas e semelh. de plástico	+	chapas, folhas (outros) plásticas ã alveolares ã reforç., s/ suporte	-
	pneus novos p/ caminhões e ônibus	+	reservatórios, caixas-d'água, cisternas e semelh. de plástico	-
	pré-formas de garrafas plásticas	+	sacos, sacolas e bolsas de plástico p/ embalagem ou transporte	-
	pneus novos p/ automóveis, camionetas e utilitários	-	pneus novos p/ automóveis, camionetas e utilitários	-
Minerais Não-Metálicos	ladrilhos e outros de cerâmica p/ paviment. ou revest. esmaltados	+	chapas, placas, painéis, ladrilhos e semelhantes de gesso	+
	chapas, placas, painéis, ladrilhos e semelhantes de gesso	+	elementos pré-fabric. p/ constr. civil de cimento ou concreto	-
	massa de concreto	-	cimentos "portland"	+
	elementos pré-fabric. p/ constr. civil de cimento ou concreto	-	telhas de cerâmica	-
	telhas de cerâmica	-	ladrilhos e outros de cerâmica p/ paviment. ou revest. esmaltados	+
Metalurgia	ferrossilício	-	ferrossilício	-
	ouro em formas brutas para usos não monetários	+	ouro em formas brutas para usos não monetários	+
	ferrocromo	-	ferrocromo	-
	arames e fios de aço ao carbono	-	arames e fios de aço ao carbono	-
Máquinas, Aparelhos e Materiais Elétricos	ventiladores ou circuladores	-	ventiladores ou circuladores	-
	eletroportáteis domésticos	-	eletrodos, escovas e outros artigos de carvão	-
	eletrodos, escovas e outros artigos de carvão	-	eletroportáteis domésticos	-

Fonte: IBGE, Diretoria de Pesquisas, Coordenação de Estatísticas Conjunturais em Empresas.

Quadro 4.9 - Produtos de maior influência por atividade - Minas Gerais
Fevereiro de 2026

Atividades de Indústria	Fevereiro 2026 / Fevereiro 2025		Acumulado Janeiro-Fevereiro	
	Descrição do Produto	Sinal	Descrição do Produto	Sinal
Indústrias Extrativas	minérios de ferro em bruto ou beneficiados	+	minérios de ferro em bruto ou beneficiados	+
	minérios de ferro pelotizados ou sinterizados	+	minérios de ferro pelotizados ou sinterizados	+
	pedras britadas	-	pedras britadas	-
	castinas e pedras calcárias	+	castinas e pedras calcárias	+
Alimentos	carnes de bovinos congeladas	-	iogurte	+
	iogurte	+	carnes de bovinos congeladas	-
	resíduos da extração de soja	-	carnes de bovinos frescas ou refrigeradas	+
	café torrado e moído (incl. aromatiz. e capsulas)	-	rações para animais	-
	rações para animais	-	leite condensado	+
Bebidas	cervejas e chope	+	cervejas e chope	+
	águas minerais naturais (inclusive gaseificadas)	+	águas minerais naturais (inclusive gaseificadas)	+
	refrigerantes	-	refrigerantes	+
Fumo	cigarros	+	cigarros	+
Papel e Celulose	pastas quím. de madeira ao sulfato, branqueadas ou não	+	pastas quím. de madeira ao sulfato, branqueadas ou não	+
	fraldas descartáveis	+	fraldas descartáveis	+
	caixas de papelão ondulado ou corrugado	-	caixas de papelão ondulado ou corrugado	-
Refino e Biocomb.	gasolina automotiva	+	óleo diesel	-
	óleo diesel	-	gasolina automotiva	+
	asfalto de petróleo	-	óleos combustíveis	+
	querosenes de aviação	-	asfalto de petróleo	-
	óleos combustíveis	+	gás liquefeito de petróleo (gpl), exc. lgn	+
Produtos Químicos	fertilizantes minerais ou químicos das fórmulas npk	-	fungicidas para uso na agricultura	-
	fungicidas para uso na agricultura	-	fertilizantes minerais ou químicos das fórmulas npk	-
	superfosfatos	-	superfosfatos	-
	silício	-	silício	-
	óxidos, hidróxidos e peróxidos, de metais, n.e.	+	óxidos, hidróxidos e peróxidos, de metais, n.e.	+
Borracha e Plástico	peças e acess. de plástico p/ veículos, motocicletas e bicicletas	-	peças e acess. de plástico p/ veículos, motocicletas e bicicletas	-
	pneus recauchutados	-	filmes plásticos (incl. bopp) para embalagem	+
	peças e acess. de borracha vulcanizada ã endurecida p/ veículos	-	pneus recauchutados	-
	filmes plásticos (incl. bopp) para embalagem	+	peças e acess. de borracha vulcanizada ã endurecida p/ veículos	-
	rolhas e outros dispositivos de plástico p/ fechar recipientes	+	artigos descartáveis de plástico	-
Minerais Não-Metálicos	tijolos, ladrilhos e peças de cerâmica refratária p/ construção	-	tijolos, ladrilhos e peças de cerâmica refratária p/ construção	-
	cimentos "portland"	-	corindo artificial	-
	cimentos, argamassas, concretos refratários e semelhantes	-	cimentos, argamassas, concretos refratários e semelhantes	-
	massa de concreto	-	argamassas	-
	elementos pré-fabric. p/ constr. civil de cimento ou concreto	-	massa de concreto	-
Metalurgia	bobinas ou chapas de aços galvanizadas, zincadas ou cromadas	+	zinco e ligas de zinco em formas brutas	+
	ouro em formas brutas para usos não monetários	+	lingotes, blocos, tarugos ou placas de aços ao carbono	-
	lingotes, blocos, tarugos ou placas de aços ao carbono	-	bobinas a quente de aços ao carbono não revestidos	+
	bobinas a quente de aços ao carbono não revestidos	+	bobinas ou chapas de aços galvanizadas, zincadas ou cromadas	+
	perfis médios ou pesados de aços ao carbono lamin. a quente	+	ouro em formas brutas para usos não monetários	+
Produtos de Metal	estruturas de ferro e aço em chapas ou em outras formas	-	estruturas de ferro e aço em chapas ou em outras formas	-
	moldes e coquilhas para fabricação de peças de metal	+	obras de caldeiraria pesada n.e. e suas partes	-
	laminados metálicos (incl. revestidos, pintados ou galvanizados)	-	moldes e coquilhas para fabricação de peças de metal	+
	obras de caldeiraria pesada n.e. e suas partes	-	laminados metálicos (incl. revestidos, pintados ou galvanizados)	-
	âncoras, fiteixas e suas partes e peças de ferro e aço	-	torres e pórticos de ferro e aço	+
Máquinas, Aparelhos e Materiais Elétricos	eletroportáteis domésticos	-	painéis suportes, interrup. ou proteção para qq. tensão	-
	painéis suportes, interrup. ou proteção para qq. tensão	-	eletroportáteis domésticos	-
	fios de cobre isolados para bobinar	-	fios de cobre isolados para bobinar	-
	ferros elétricos de passar	+	conversores estáticos elétricos ou eletrônicos	-
	conversores estáticos elétricos ou eletrônicos	-	secadores de cabelo e outros; aparelhos para secar as mãos	-
Máquinas e Equip.	máquinas para solda elétrica ou por outros processos	+	máquinas para solda elétrica ou por outros processos	+
	máquinas e aparelhos para irrigação para uso agrícola	-	máquinas e aparelhos para irrigação para uso agrícola	-
	aparelhos elevadores ou transportadores para mercadorias	+	carregadoras-transportadoras	-
	motoniveladores	+	partes e peças de outras máqs. industriais, n.e.	+
	carregadoras-transportadoras	-	motoniveladores	+
Veículos Automotores	caminhões	-	caminhões	-
	automóveis com motor diesel	+	automóveis com motor diesel	+
	peças ou acess. n.e. para o sistema de motor de automóveis	-	peças ou acess. n.e. para o sistema de motor de automóveis	-
	jogos de fios para velas de ignição para automóveis	+	jogos de fios para velas de ignição para automóveis	+
	caminhão-trator, para reboques e semirreboques, incl. ckd	-	partes, peças e acessórios para automóveis, n.e.	-

Fonte: IBGE, Diretoria de Pesquisas, Coordenação de Estatísticas Conjunturais em Empresas.

Quadro 4.10 - Produtos de maior influência por atividade - Espírito Santo
Fevereiro de 2026

Atividades de Indústria	Fevereiro 2026 / Fevereiro 2025		Acumulado Janeiro-Fevereiro	
	Descrição do Produto	Sinal	Descrição do Produto	Sinal
Indústrias Extrativas	minérios de ferro pelotizados ou sinterizados	+	minérios de ferro pelotizados ou sinterizados	+
	óleos brutos de petróleo	+	óleos brutos de petróleo	+
	gás natural	+	gás natural	+
Alimentos	carnes de bovinos frescas ou refrigeradas	-	carnes de bovinos frescas ou refrigeradas	-
	água de coco	-	água de coco	-
	carnes de bovinos congeladas	-	açúcar cristal	+
	carnes e miudezas de aves congeladas	-	carnes de bovinos congeladas	-
	bombons e chocolates c/ cacau	-	bombons e chocolates c/ cacau	-
Papel e Celulose	pastas quím. de madeira ao sulfato, branqueadas ou não	-	pastas quím. de madeira ao sulfato, branqueadas ou não	-
Minerais Não-Metálicos	granito talhado ou serrado (inclusive chapas para pias)	-	pedras de construção trabalhadas, inclusive pedra sabão	+
	pedras de construção trabalhadas, inclusive pedra sabão	+	ladrilhos e outros de cerâmica p/ paviment. ou revest. esmaltados	-
	ladrilhos e outros de cerâmica p/ paviment. ou revest. esmaltados	-	granito talhado ou serrado (inclusive chapas para pias)	-
Metalurgia	bobinas a quente de aços ao carbono não revestidos	-	lingotes, blocos, tarugos ou placas de aços ao carbono	+
	lingotes, blocos, tarugos ou placas de aços ao carbono	+	bobinas a quente de aços ao carbono não revestidos	+
	ferro-gusa	-	ferro-gusa	-

Fonte: IBGE, Diretoria de Pesquisas, Coordenação de Estatísticas Conjunturais em Empresas.

Quadro 4.11 - Produtos de maior influência por atividade - Rio de Janeiro
 Fevereiro de 2026

Atividades de Indústria	Fevereiro 2026 / Fevereiro 2025		Acumulado Janeiro-Fevereiro	
	Descrição do Produto	Sinal	Descrição do Produto	Sinal
Indústrias Extrativas	óleos brutos de petróleo	+	óleos brutos de petróleo	+
	gás natural	+	gás natural	+
	pedras britadas	-	pedras britadas	-
Alimentos	pães, exc. adicionados de grãos e pães de especiarias	-	pães, exc. adicionados de grãos e pães de especiarias	-
	sorvetes, picolés e produtos gelados comestíveis	-	biscoitos e bolachas	-
	biscoitos e bolachas	-	leite em pó	-
	sal refinado e iodado	-	sal refinado e iodado	-
	leite em pó	-	carnes de qq. espécie, exc. process. por estabelec. comercial	-
Bebidas	refrigerantes	+	águas minerais naturais (inclusive gaseificadas)	-
	águas minerais naturais (inclusive gaseificadas)	-	refrigerantes	+
	cervejas e chope	-	cervejas e chope	+
Vestuário	bermudas e semelhantes femininos (exc. malha)	+	bermudas e semelhantes femininos (exc. malha)	+
	sutiãs de malha	-	calcinhas de malha	-
	calcinhas de malha	-	sutiãs de malha	-
	calças compridas femininas (exceto de malha)	-	bermudas, shorts e semelhantes masculinas (exceto de malha)	+
Refino e Biocomb.	vestidos (exceto de malha)	-	calças compridas femininas (exceto de malha)	-
	gasolina automotiva	-	gasolina automotiva	-
	naftas	+	naftas	+
	gás liquefeito de petróleo (glp), exc. lgn	+	gás liquefeito de petróleo (glp), exc. lgn	+
Produtos Químicos	óleos combustíveis	+	óleos combustíveis	+
	querosenes de aviação	-	querosenes de aviação	-
	herbicidas para uso na agricultura	-	herbicidas para uso na agricultura	-
	inseticidas para uso na agricultura	-	fungicidas para uso na agricultura	-
	polipropileno	+	preparações capilares	-
Farmacêutica	tereftalato de polietileno (pet)	-	borracha de estireno-butadieno	-
	polietileno linear	+	polietileno de alta densidade (pead)	+
	medicamentos	+	medicamentos	+
	medicamentos	+	medicamentos	+
Borracha e Plástico	artigos de plástico para embalagem, n.e.	+	artigos de plástico para embalagem, n.e.	+
	pneus novos p/ caminhões e ônibus	-	pneus novos p/ caminhões e ônibus	-
	pneus novos p/ automóveis, camionetas e utilitários	-	pneus novos p/ automóveis, camionetas e utilitários	-
	pré-formas de garrafas plásticas	-	pré-formas de garrafas plásticas	-
	artigos de plástico p/ uso doméstico	-	artigos de plástico p/ uso doméstico	-
Minerais Não-Metálicos	cimentos "portland"	-	massa de concreto	-
	vidro flotado e vidro desbastado ou polido	+	cimentos "portland"	-
	massa de concreto	-	vidro flotado e vidro desbastado ou polido	+
	chapas, placas, painéis, ladrilhos e semelhantes de gesso	+	chapas, placas, painéis, ladrilhos e semelhantes de gesso	+
	garrafas, garrafões e frascos de vidro para embalagem	-	argamassas	-
Metalurgia	tubos flexíveis e tubos treilados de ferro e aço	-	lingotes, blocos, tarugos ou placas de aços ao carbono	-
	lingotes, blocos, tarugos ou placas de aços ao carbono	-	tubos flexíveis e tubos treilados de ferro e aço	-
	bobinas a quente de aços ao carbono não revestidos	-	bobinas a quente de aços ao carbono não revestidos	-
	arames e fios de aços ao carbono	-	folhas-de-flandres	+
	vergalhões de aços ao carbono	+	arames e fios de aços ao carbono	-
Produtos de Metal	laminados metálicos (incl. revestidos, pintados ou galvanizados)	-	laminados metálicos (incl. revestidos, pintados ou galvanizados)	-
	artefatos de ferro e aço estampado/repuxado/conformado	+	latas de alumínio para embalagem	+
	fechaduras e ferrolhos (exceto para veículos e móveis)	-	telhas metálicas onduladas ou lisas	-
	latas de alumínio para embalagem	+	artefatos diversos de ferro e aço (exc. de treilados)	-
	artefatos diversos de ferro e aço (exc. de treilados)	-	fechaduras e ferrolhos (exceto para veículos e móveis)	-
Máquinas e Equip.	árvores de natal molhadas para oleodutos (pipe-lines)	+	peças ou acess. p/ perfuradora ou sonda, prospec. de petróleo	+
	peças ou acess. p/ perfuradora ou sonda, prospec. de petróleo	-	escavadeiras	-
	bombas centrífugas	-	bombas centrífugas	-
	escavadeiras	-	válvulas, torneiras e registros	-
Veículos Automotores	bombas para líquidos, combustíveis e lubrificantes	+	bombas para líquidos, combustíveis e lubrificantes	-
	automóveis com motor a gasolina, álcool ou bicomcombustível	-	automóveis com motor a gasolina, álcool ou bicomcombustível	-
	partes, peças e acessórios para automóveis, n.e.	-	caminhões	+
	caminhões	-	partes, peças e acessórios para automóveis, n.e.	+
Outros Transportes	chassis com motor para ônibus ou para caminhões	+	chassis com motor para ônibus ou para caminhões	+
	embarcações p/ transporte de pessoas ou cargas (incl. ind. petro.)	-	embarcações p/ transporte de pessoas ou cargas (incl. ind. petro.)	+
Manutenção, Repar. & Instal.	serviços de manutenção e reparação de estruturas flutuantes	+	serviços de manutenção e reparação de estruturas flutuantes	+
	manut. e reapro de máqs. e equip. p/ usos industriais	+	manut. e reapro de máqs. e equip. p/ usos industriais	+
	serviços de manutenção e reparação de aeronaves	-	serviços de manutenção e reparação de aeronaves	-
	manut. e reparo de máqs. e equip. p/ a indústria metalúrgica	+	manut. e reparo de máqs. e equip. p/ a indústria metalúrgica	+
	manut. e reparo de navios ou outras embarcações	+	manut. e reparo de máqs. e equip. p/ prospec. e extração mineral	-

Fonte: IBGE, Diretoria de Pesquisas, Coordenação de Estatísticas Conjunturais em Empresas.

**Quadro 4.12 - Produtos de maior influência por atividade - São Paulo
Fevereiro de 2026**

Atividades de Indústria	Fevereiro 2026 / Fevereiro 2025		Acumulado Janeiro-Fevereiro	
	Descrição do Produto	Sinal	Descrição do Produto	Sinal
Indústrias Extrativas	óleos brutos de petróleo	-	óleos brutos de petróleo	-
	gás natural	-	gás natural	-
	castinas e pedras calcárias	+	castinas e pedras calcárias	+
	pedras britadas	-	pedras britadas	-
Alimentos	complementos e suplementos alimentares e vitamínicos	-	sucos concentrados de laranja	+
	sucos concentrados de laranja	+	complementos e suplementos alimentares e vitamínicos	-
	bombons e chocolates c/ cacau	+	ovos sem casca, gemas e ovalbumina	-
	ovos sem casca, gemas e ovalbumina	-	bombons e chocolates c/ cacau	+
	café torrado e moído (incl. aromatiz. e capsulas)	-	café torrado e moído (incl. aromatiz. e capsulas)	-
Bebidas	cervejas e chope	+	cervejas e chope	+
	refrigerantes	-	águas minerais naturais (inclusive gaseificadas)	+
	águas minerais naturais (inclusive gaseificadas)	+	aguardente de cana-de-açúcar	-
Têxtil	aguardente de cana-de-açúcar	-	refrigerantes	+
	tecidos de algodão tintos ou estampados (inclusive combinados)	+	tecidos de algodão tintos ou estampados (inclusive combinados)	+
	sacos têxteis artificiais/sintéticos, ã integrados à tecelagem	+	sacos têxteis artificiais/sintéticos, ã integrados à tecelagem	+
	tecido não-tecido ou falsos tecidos	-	tecidos de malha sintética ou artificial (exc. atolhados)	-
Vestuário	tecidos de malha sintética ou artificial (exc. atolhados)	-	tecidos sintéticos, tintos ou estampados, incl. combinados	-
	tecidos sintéticos, tintos ou estampados, incl. combinados	-	tecido não-tecido ou falsos tecidos	-
	calças compridas masculinas (exceto de malha)	-	calças compridas masculinas (exceto de malha)	-
	vestuário adulto, de malha, impregnados c/ plástico ou outros	-	vestuário adulto, de malha, impregnados c/ plástico ou outros	-
	calças compridas femininas (exceto de malha)	-	calças compridas femininas (exceto de malha)	+
	bermudas e semelhantes femininos (exc. malha)	-	bermudas e semelhantes femininos (exc. malha)	-
Papel e Celulose	camisas e blusas femininas (exceto de malha)	-	cintas e cintas-calças (incl. malha)	-
	fraldas descartáveis	-	fraldas descartáveis	-
	pastas quím. de madeira ao sulfato, branqueadas ou não	-	papel p/ usos na escrita, impressão e outros fins gráficos	-
	absorventes e tampões higiênicos	+	pastas quím. de madeira ao sulfato, branqueadas ou não	-
	caixas ou dobráveis de papel-cartão ou cartolina, impressas ou não	+	papel-cartão ou cartolina revestido com subst. inorgânicas	-
Refino e Biocombs.	papel p/ usos na escrita, impressão e outros fins gráficos	-	absorventes e tampões higiênicos	+
	óleo diesel	+	gasolina automotiva	-
	óleos combustíveis	+	óleo diesel	-
	querosenes de aviação	-	óleos combustíveis	+
	gasolina automotiva	+	naftas	+
Produtos Químicos	asfalto de petróleo	+	álcool etílico	+
	herbicidas para uso na agricultura	+	herbicidas para uso na agricultura	+
	preparações capilares	-	tintas e vernizes dissolvidos em meio aquoso p/ construção	-
	tintas e vernizes dissolvidos em meio aquoso p/ construção	-	desodorantes corporais e antiperspirantes	-
	desodorantes corporais e antiperspirantes	-	adesivos plásticos dispersos ou p/ dispersar em meio aquoso	-
Farmacêutica	fertilizantes minerais ou químicos das fórmulas npk	-	fungicidas para uso na agricultura	+
	medicamentos	-	medicamentos	-
Borracha e Plástico	artigos de plástico para medicina, laboratório ou farmácia	+	artigos de plástico para medicina, laboratório ou farmácia	+
	correias transportadoras de borracha vulcanizada reforçadas	-	correias transportadoras de borracha vulcanizada reforçadas	-
	reservatórios, caixas-d'água, cisternas e semelh. de plástico	-	juntas, gaxetas e semelh. de borracha vulcanizada ã endurecida	-
	garrafas, garrafões, frascos e artigos semelhantes de plástico	-	filmes plásticos (incl. bopp) para embalagem	+
	juntas, gaxetas e semelh. de borracha vulcanizada ã endurecida	-	peças e acessórios de plástico p/ uso na construção civil	+
Minerais Não-Metálicos	garrafas, garrafões e frascos de vidro para embalagem	+	garrafas, garrafões e frascos de vidro para embalagem	+
	telhas, ladrilhos e outros de cimento ou pedra artificiais	-	vidro flotado e vidro desbastado ou polido	-
	massa de concreto	+	telhas, ladrilhos e outros de cimento ou pedra artificiais	-
	ladrilhos e outros de cerâmica p/ paviment. ou revest. esmaltados	+	massa de concreto	+
	misturas betuminosas fabricadas com asfalto ou betumes	-	pias, banheiras, bidês e semelhantes	+
Metalurgia	cinzas, desperdícios e resíduos de alumínio	+	cinzas, desperdícios e resíduos de alumínio	+
	vergalhões de aços ao carbono	+	vergalhões de aços ao carbono	+
	metais preciosos, n.e. (paládio, platina, etc.) e suas ligas	-	chapas e tiras de alumínio de espessura superior a 0,2mm	+
	barras, perfis ou vergalhões de alumínio	-	tubos de aços com costura	-
	barras de aços ao carbono	+	chapas, bobinas, outros relamin. de aço (pintadas/envernizadas)	-
Produtos de Metal	laminados metálicos (incl. revestidos, pintados ou galvanizados)	-	laminados metálicos (incl. revestidos, pintados ou galvanizados)	-
	intercambiáveis de embutir, estampar ou puncionar	-	obras de caldeiraria pesada n.e. e suas partes	-
	sucatas e resíduos de ferro fundido, ferro ou aço n.e.	-	intercambiáveis de embutir, estampar ou puncionar	-
	obras de caldeiraria pesada n.e. e suas partes	-	sucatas e resíduos de ferro fundido, ferro ou aço n.e.	-
	artefatos diversos de ferro e aço (exc. de treilados)	-	ferro e aço forjado em formas e peças	-
Equips. de Informática, Prods. Eletrônicos e Ópticos	telefones celulares	+	transmissores ou receptores de telefonia celular	-
	transmissores ou receptores de telefonia celular	-	computadores pessoais portáteis	-
	máquinas automáticas digitais para processamento de dados	+	impressoras e equipamentos de informática multifuncionais	-
	partes e peças de outros tipos p/ transmissores de comunicação	-	circuitos integrados eletrônicos (processadores, memórias, etc.)	+
	peças e acess. p/ máqs. p/ processamento de dados e periféricos	-	partes e peças de outros tipos p/ transmissores de comunicação	-
Máquinas, Aparelhos e Materiais Elétricos	geradores corr. contínua - qq. potência (incl. energia solar)	-	conversores estáticos elétricos ou eletrônicos	-
	conversores estáticos elétricos ou eletrônicos	-	geradores corr. contínua - qq. potência (incl. energia solar)	-
	condutores elétricos com capa isolante, tensão <= 1000v	-	fogões de cozinha para uso doméstico	+
	geradores corr. alternada - qq. potência (incl. energia solar)	+	condutores elétricos com capa isolante, tensão <= 1000v	-
	lustres, luminárias, e outros aparelhos de ilumin. elétrica	+	aquecedores elétricos de água domésticos (exc. chuveiro)	+
Máquinas e Equipos.	bombas centrífugas	+	turbinas a vapor	+
	motoniveladores	-	bombas centrífugas	+
	centros de usinagem para trabalhar metais	-	motoniveladores	-
	máquinas para colheita, n.e.	-	centros de usinagem para trabalhar metais	-
	máqs. e aparelhos para projetar ou pulverizar, uso agrícola	-	máqs. e aparelhos para projetar ou pulverizar, uso agrícola	-
Veículos Automotores	automóveis com motor a gasolina, álcool ou bicombustível	-	caminhão-trator, para reboques e semirreboques, incl. ckd	-
	caminhão-trator, para reboques e semirreboques, incl. ckd	-	peças ou acess. n.e. para o sistema de motor de automóveis	-
	capotas metálicas, de fibra ou lona para automóveis	-	capotas metálicas, de fibra ou lona para automóveis	-
	caminhões	-	bombas injetoras para veículos automotores	+
	eixos para automóveis (exc. de transmissão ou suas partes)	-	caminhões	-
Outros Transportes	peças e acessórios n.e., para aeronaves	-	peças e acessórios n.e., para aeronaves	-
	aviões	-	partes e peças p/ trens e semelhantes (exc. freios e suas partes)	-
	partes e peças p/ trens e semelhantes (exc. freios e suas partes)	-	aviões	-
	vagões para transporte de mercadorias	-	vagões para transporte de mercadorias	-

Fonte: IBGE, Diretoria de Pesquisas, Coordenação de Estatísticas Conjunturais em Empresas.

**Quadro 4.13 - Produtos de maior influência por atividade - Paraná
Fevereiro de 2026**

Atividades de Indústria	Fevereiro 2026 / Fevereiro 2025		Acumulado Janeiro-Fevereiro	
	Descrição do Produto	Sinal	Descrição do Produto	Sinal
Alimentos	amidos, féculas, polvilhos, dextrina e outros (incl. modificados)	-	amidos, féculas, polvilhos, dextrina e outros (incl. modificados)	-
	carnes e miudezas de aves congeladas	-	sucos concentrados de laranja	+
	rações para animais	+	rações para animais	+
	rações para animais	+	rações para animais	+
	óleo de soja em bruto	-	óleo de soja em bruto	-
Bebidas	cervejas e chope	-	cervejas e chope	-
	preparações em pó para bebidas (exc. industrial)	+	refrigerantes	+
	refrigerantes	-	preparações em pó para bebidas (exc. industrial)	-
Madeira	madeira perfilada	-	madeira perfilada	-
	tábuas e ripas de madeira (serradas, aplainadas, polidas) > 6 mm	-	tábuas e ripas de madeira (serradas, aplainadas, polidas) > 6 mm	-
	painéis de fibras de madeira	+	madeira serrada, aplainada ou polida	-
	madeira serrada, aplainada ou polida	-	painéis de partículas de madeira	+
	painéis de partículas de madeira	-	painéis de fibras de madeira	+
Papel e Celulose	papel-cartão ou cartolina, peso > 150g/m², ã revestido	-	papel-cartão ou cartolina, peso > 150g/m², ã revestido	-
	papel revest. ou impreg. de cera, plástico, etc. (exc.	+	papel revest. ou impreg. de cera, plástico, etc. (exc.	+
	papel-cartão ou cartolina revestido com subst. inorgânicas	-	caixas ou dobráveis de papel-cartão ou cartolina, impressas ou não	-
	papel-cartão ou cartolina gomado ou adesivo	+	pastas quím. de madeira ao sulfato, branqueadas ou não	+
	pastas quím. de madeira ao sulfato, branqueadas ou não	-	papel-cartão ou cartolina gomado ou adesivo	+
Refino e Biocomb.	gasolina automotiva	-	óleo diesel	-
	gás liquefeito de petróleo (glp), exc. lgn	+	gás liquefeito de petróleo (glp), exc. lgn	+
	óleo diesel	-	gasolina automotiva	-
	óleos combustíveis	-	óleos combustíveis	-
	asfalto de petróleo	-	asfalto de petróleo	-
Produtos Químicos	ureia (exc. solução para motores diesel)	-	ureia (exc. solução para motores diesel)	-
	fertilizantes minerais ou químicos das fórmulas npk	-	fertilizantes minerais ou químicos das fórmulas npk	-
	inseticidas para uso na agricultura	-	herbicidas para uso na agricultura	+
	fungicidas para uso na agricultura	-	ácidos graxos monocarboxílicos e óleos ácidos de refinação	-
	herbicidas para uso na agricultura	+	inseticidas para uso na agricultura	+
Borracha e Plástico	filmes plásticos (incl. bopp) para embalagem	-	correias transportadoras de borracha vulcanizada reforçadas	+
	embalagens de plástico p/ produtos alimentícios ou bebidas	+	correias de transmissão de borracha vulcanizada	-
	correias de transmissão de borracha vulcanizada	-	embalagens de plástico p/ produtos alimentícios ou bebidas	+
	artigos de plástico para embalagem, n.e.	+	artigos de plástico p/ uso doméstico	+
	pneus recauchutados	-	artigos de plástico para embalagem, n.e.	+
Minerais Não-Metálicos	elementos pré-fabric. p/ constr. civil de cimento ou concreto	-	elementos pré-fabric. p/ constr. civil de cimento ou concreto	-
	cimentos "portland"	-	cimentos "portland"	-
	misturas betuminosas fabricadas com asfalto ou betumes	-	massa de concreto	-
	massa de concreto	-	artigos de porcelana p/ serviço de mesa ou de cozinha	-
	argamassas	+	misturas betuminosas fabricadas com asfalto ou betumes	-
Produtos de Metal	artefatos de alumínio, uso doméstico (exc. p/ higiene)	-	torres e pórticos de ferro e aço	+
	torres e pórticos de ferro e aço	+	ferragens para linhas elétricas	-
	guarnições, ferragens e artefatos semelhantes para móveis	-	artefatos de alumínio, uso doméstico (exc. p/ higiene)	-
	dobradiças	+	dobradiças	+
	ferragens para linhas elétricas	-	estruturas de ferro e aço em chapas ou em outras formas	-
Máquinas, Aparelhos e Materiais Elétricos	eletroportáteis domésticos	-	eletroportáteis domésticos	-
	refrigeradores ou congeladores	-	refrigeradores ou congeladores	-
	painéis suportes, interrup. ou proteção para qq. tensão	-	condutores elétricos com capa isolante, tensão <= 1000v	+
	cabos coaxiais e outros condutores elétricos coaxiais	-	painéis suportes, interrup. ou proteção para qq. tensão	-
	fogões de cozinha para uso doméstico	-	geradores corr. contínua - qq. potência (incl. energia solar)	-
Máquinas e Equip.	máquinas para colheita, n.e.	-	máquinas para perfuração e sondagem - prospecção de petróleo	+
	tratores agrícolas	-	máquinas para colheita, n.e.	-
	máquinas para perfuração e sondagem - prospecção de petróleo	+	tratores agrícolas	-
	máquinas para trabalhar matéria-prima da pasta de celulose	+	carregadoras-transportadoras	-
	carregadoras-transportadoras	-	máquinas para solda elétrica ou por outros processos	-
Veículos Automotores	automóveis com motor a gasolina, álcool ou bicomcombustível	-	caminhão-tractor, para reboques e semirreboques, incl. ckd	-
	caminhão-tractor, para reboques e semirreboques, incl. ckd	-	automóveis com motor a gasolina, álcool ou bicomcombustível	+
	jogos de fios para velas de ignição para automóveis	-	partes, peças e acessórios para automóveis, n.e.	-
	caminhões	-	caminhões	-
	peças ou acess. n.e. para o sistema de motor de automóveis	-	jogos de fios para velas de ignição para automóveis	-
Móveis	estantes de madeira de uso residencial	+	estantes de madeira de uso residencial	+
	componentes, partes e peças de madeira para móveis	-	componentes, partes e peças de madeira para móveis	-
	colchões de molas metálicas	-	móveis diversos de metal, exceto para escritório	-
	móveis diversos de metal para escritório	-	móveis diversos de metal para escritório	-
	móveis diversos de metal, exceto para escritório	-	armários de madeira residenciais (exc. embutidos ou modulados)	-

Fonte: IBGE, Diretoria de Pesquisas, Coordenação de Estatísticas Conjunturais em Empresas.

**Quadro 4.14 - Produtos de maior influência por atividade - Santa Catarina
Fevereiro de 2026**

Atividades de Indústria	Fevereiro 2026 / Fevereiro 2025		Acumulado Janeiro-Fevereiro	
	Descrição do Produto	Sinal	Descrição do Produto	Sinal
Alimentos	carnes e miudezas de aves congeladas	+	carnes e miudezas de aves congeladas	+
	carnes de suínos congeladas	+	preparações e conservas de peixes	+
	carnes de suínos frescas ou refrigeradas	+	carnes e miudezas de suínos secos, salgados ou defumados	+
	carnes e miudezas de suínos secos, salgados ou defumados	+	embutidos e outros preparados de aves	-
	filés e carnes de peixes frescos, refrigerados ou congelados	-	carnes de suínos congeladas	+
Têxtil	tecidos de malha de algodão (exceto atalhados)	-	tecidos de malha de algodão (exceto atalhados)	-
	sacos p/ embalagem, integrados à tecelagem	-	sacos p/ embalagem, integrados à tecelagem	-
	cortinas e acessórios de tecidos	-	tecidos de malha sintética ou artificial (exc. atalhados)	-
	tecidos de malha sintética ou artificial (exc. atalhados)	-	cortinas e acessórios de tecidos	-
	fitas de tecidos	+	fiões de algodão singelos	-
Vestuário	vestuário adulto, de malha, impregnados c/ plástico ou outros	+	vestuário adulto, de malha, impregnados c/ plástico ou outros	+
	camisas e semelhantes p/ uso profissional	-	camisas e blusas femininas de malha	-
	camisas e blusas femininas de malha	-	camisas e semelhantes p/ uso profissional	-
	conjuntos femininos de malha	-	vestidos de malha	-
	vestidos de malha	-	conjuntos femininos de malha	-
Madeira	paletes simples, paletes-caixas e outros estrados p/ cargas	+	portas e janelas de madeira	-
	madeira serrada, aplainada ou polida	-	madeira serrada, aplainada ou polida	-
	madeira perfilada	-	paletes simples, paletes-caixas e outros estrados p/ cargas	+
	cabos de madeira p/ ferramentas, vassouras, escovas, etc.	-	madeira perfilada	-
	artigos diversos de madeira n.e.	-	artigos diversos de madeira n.e.	-
Papel e Celulose	papel kraft p/ embalagem (exceto encrespado ou estampado)	-	papel miolo	-
	papel miolo	-	papel higiênico	-
	papel higiênico	-	papel kraft p/ embalagem (exceto encrespado ou estampado)	-
	papel kraft p/ sacos de grande capacidade	-	papel kraft p/ sacos de grande capacidade	-
	embalagens diversas de papel	-	embalagens diversas de papel	-
Produtos Químicos	adubos ou fertilizantes de origem animal ou vegetal	+	fertilizantes minerais ou químicos das fórmulas npk	-
	fertilizantes minerais ou químicos das fórmulas npk	-	adubos ou fertilizantes de origem animal ou vegetal	+
	sabões ou detergentes em pó ou outras formas semelhantes	+	solventes e diluentes orgânicos compostos n.e.	-
	óxidos e hidróxidos de cobalto	-	sabões ou detergentes em pó ou outras formas semelhantes	+
	massa de vidraceiro, ceras de calafate, impermeabil. e semelh.	-	óxidos e hidróxidos de cobalto	-
Borracha e Plástico	sacos, sacolas e bolsas de plástico p/ embalagem ou transporte	-	artigos de plástico, n.e.	+
	portas, janelas e semelhantes de plástico	-	cartuchos de plástico p/ embalagens	+
	conexões, juntas, cotovelos e acessórios de plástico p/ tubos	-	peças e acessórios de plástico p/ uso na construção civil	-
	artigos de plástico p/ uso doméstico	-	artigos descartáveis de plástico	-
	artigos de plástico para embalagem, n.e.	+	artigos de plástico p/ uso doméstico	-
Minerais Não-Metálicos	ladrilhos e outros de cerâmica p/ paviment. ou revest. esmaltados	-	ladrilhos e outros de cerâmica p/ paviment. ou revest. esmaltados	-
	cimentos "portland"	+	cimentos "portland"	+
	vidro flotado e vidro desbastado ou polido	+	elementos pré-fabric. p/ constr. civil de cimento ou concreto	+
	artigos de cerâmica p/ serviço de mesa ou de cozinha	+	estruturas pré-fabric. de concreto, montadas ou não (uso variado)	+
	elementos pré-fabric. p/ constr. civil de cimento ou concreto	+	vidro flotado e vidro desbastado ou polido	+
Metalurgia	chapas, bobinas, outros relamin. de aço (pintadas/envernizadas)	+	artefatos e peças de ferro fundido, n.e.	-
	artefatos e peças de ferro fundido, n.e.	-	chapas, bobinas, outros relamin. de aço (pintadas/envernizadas)	+
	bobinas ou chapas de aços galvanizadas, zincadas ou cromadas	+	bobinas ou chapas de aços galvanizadas, zincadas ou cromadas	+
	bobinas a frio de aços ao carbono não revestidos	+	bobinas a frio de aços ao carbono não revestidos	-
	artefatos de alumínio fundido	-	artefatos de alumínio fundido	-
Produtos de Metal	esquadrias de alumínio	-	esquadrias de alumínio	-
	obras de caldeiraria pesada n.e. e suas partes	+	obras de caldeiraria pesada n.e. e suas partes	+
	modelos para moldes	-	modelos para moldes	-
	estruturas de ferro e aço em chapas ou em outras formas	-	ferragens para linhas elétricas	-
	ferragens para linhas elétricas	-	estruturas de ferro e aço em chapas ou em outras formas	-
Máquinas, Aparelhos e Materiais Elétricos	refrigeradores ou congeladores	-	refrigeradores ou congeladores	-
	transformadores de dielétrico líquido	-	transformadores de dielétrico líquido	-
	painéis suportes, interrup. ou proteção para qq. tensão	+	motores elétricos	-
	conversores estáticos elétricos ou eletrônicos	-	conversores estáticos elétricos ou eletrônicos	-
	motores elétricos	-	fogões de cozinha para uso doméstico	+
Máquinas e Equipos.	máquinas para agricultura, silvicultura e pecuária, n.e.	-	máquinas para agricultura, silvicultura e pecuária, n.e.	-
	dispositivos de evaporação para arrefecimento do ar	-	válvulas, torneiras e registros	-
	aparelhos elevadores ou transportadores para mercadorias	-	dispositivos de evaporação para arrefecimento do ar	-
	máquinas ou aparelhos para avicultura	+	partes e peças para válvulas, torneiras e registros	-
	bombas centrífugas	-	compressores de aparelhos de refriger. comerciais ou domésticos	-
Veículos Automotores	reboques e semirreboques	-	reboques e semirreboques	-
	peças ou acess. n.e. para o sistema de motor de automóveis	-	jogos de fios para velas de ignição para automóveis	-
	jogos de fios para velas de ignição para automóveis	-	peças ou acess. n.e. para o sistema de motor de automóveis	-
	partes, peças e acessórios para automóveis, n.e.	-	partes, peças e acessórios para automóveis, n.e.	-
	freios para veículos automotores	+	freios para veículos automotores	+
Móveis	camas de madeira	-	camas de madeira	-
	móveis de madeira residenciais (exc. cozinhas, embut./modul.)	-	móveis de madeira residenciais (exc. cozinhas, embut./modul.)	-
	balcões e vitrines de madeira para uso comercial	-	balcões e vitrines de madeira para uso comercial	-
	armários de madeira residenciais (exc. embutidos ou modulados)	+	colchões de borracha, plástico ou espuma	-
	colchões de borracha, plástico ou espuma	-	colchões de molas metálicas	-

Fonte: IBGE, Diretoria de Pesquisas, Coordenação de Estatísticas Conjunturais em Empresas.

Quadro 4.15 - Produtos de maior influência por atividade - Rio Grande do Sul
Fevereiro de 2026

Atividades de Indústria	Fevereiro 2026 / Fevereiro 2025		Acumulado Janeiro-Fevereiro	
	Descrição do Produto	Sinal	Descrição do Produto	Sinal
Alimentos	carnes e miudezas de aves congeladas	+	carnes e miudezas de aves congeladas	+
	arroz quebrado (trinca de arroz)	-	pães, exc. adicionados de grãos e pães de especiarias	+
	arroz descascado branqueado	+	carnes de suínos congeladas	+
	arroz descascado (exceto branqueado)	+	queijos de massa semidura ou dura	+
	carnes de bovinos frescas ou refrigeradas	+	óleo de soja em bruto	+
Bebidas	vinhos de uvas (exceto champanha)	+	refrigerantes	+
	refrigerantes	+	cervejas e chope	+
	cervejas e chope	+	vinhos de uvas frescas (do tipo champanha)	+
	vinhos de uvas frescas (do tipo champanha)	+	vinhos de uvas (exceto champanha)	-
	águas minerais naturais (inclusive gaseificadas)	+	águas minerais naturais (inclusive gaseificadas)	+
Fumo	cigarros	-	fumo processado	+
	fumo processado	+	cigarros	+
Produtos de Couro e Calçados	calçados femininos de couro (exc. tênis e uso profissional)	-	calçados femininos de couro (exc. tênis e uso profissional)	-
	partes superiores, de couro, para calçados (exc. contrafortes)	-	partes superiores, de couro, para calçados (exc. contrafortes)	-
	couros bovinos/equídeos preparados pós curtimento ou secagem	-	couros bovinos/equídeos preparados pós curtimento ou secagem	-
	calçados sintéticos, fem. (exc. sandálias, esport., segur. e casual)	+	couros e peles bovinos ao cromo ou secos	-
	couros e peles bovinos ao cromo ou secos	-	palmilhas para calçados, exceto ortopédicas	+
Papel e Celulose	absorventes e tampões higiênicos	-	pastas quím. de madeira ao sulfato, branqueadas ou não	-
	pastas quím. de madeira ao sulfato, branqueadas ou não	-	absorventes e tampões higiênicos	-
	papel higiênico	+	papel higiênico	+
	caixas de papelão ondulado ou corrugado	+	caixas de papelão ondulado ou corrugado	+
	sacos, sacolas e bolsas de papel, impressos ou não	+	sacos, sacolas e bolsas de papel, impressos ou não	+
Refino e Biocomb.	óleo diesel	-	óleo diesel	-
	gasolina automotiva	+	gasolina automotiva	+
	óleos combustíveis	-	gás liquefeito de petróleo (glp), exc. lgn	-
	gás liquefeito de petróleo (glp), exc. lgn	-	óleos combustíveis	+
	naftas	-	biodiesel	+
Produtos Químicos	fertilizantes minerais ou químicos das fórmulas npk	-	fertilizantes minerais ou químicos das fórmulas npk	-
	polipropileno	+	polipropileno	+
	etileno não-saturado	+	etileno não-saturado	+
	polietileno linear	+	polietileno de baixa densidade (pebd)	-
	propeno não-saturado	+	polietileno linear	-
Borracha e Plástico	pneus novos p/ caminhões e ônibus	-	pneus novos p/ caminhões e ônibus	-
	artigos de plástico, n.e.	+	artigos de plástico, n.e.	+
	pneus recauchutados	-	pneus recauchutados	-
	pneus novos p/ automóveis, camionetas e utilitários	-	borracha misturada ã vulcaniz. (chapas, folhas, tiras, outros)	-
	borracha misturada ã vulcaniz. (chapas, folhas, tiras, outros)	-	pneus novos p/ automóveis, camionetas e utilitários	-
Minerais Não-Metálicos	garrafas, garrafões e frascos de vidro para embalagem	+	garrafas, garrafões e frascos de vidro para embalagem	+
	misturas betuminosas fabricadas com asfalto ou betumes	-	massa de concreto	-
	massa de concreto	-	misturas betuminosas fabricadas com asfalto ou betumes	-
	argamassas	-	argamassas	-
	tijolos perfurados e outros tijolos de cerâmica (exc. refratários)	+	cimentos "portland"	-
Metalurgia	barras de outras ligas de aços (exceto inoxidáveis)	-	fio-máquina de aços ao carbono	+
	arames e fios de aços ao carbono	+	lingotes, blocos, tarugos ou placas de aços ao carbono	+
	fio-máquina de aços ao carbono	+	vergalhões de aços ao carbono	+
	tubos, canos e perfis de aço com costura n.e.	-	tubos, canos e perfis de aço com costura n.e.	-
	vergalhões de aços ao carbono	+	barras de outras ligas de aços (exceto inoxidáveis)	-
Produtos de Metal	guarnições, ferragens e artefatos semelhantes para móveis	+	guarnições, ferragens e artefatos semelhantes para móveis	+
	partes, peças e acessórios para armas de fogo e outras armas	+	partes, peças e acessórios para armas de fogo e outras armas	+
	artefatos de alumínio, uso doméstico (exc. p/ higiene)	-	outras armas, n.e.; exceto armas de guerra	+
	telhas metálicas onduladas ou lisas	+	artefatos de alumínio, uso doméstico (exc. p/ higiene)	-
	outras armas, n.e.; exceto armas de guerra	+	telhas metálicas onduladas ou lisas	+
Máquinas e Equip.	máquinas para colheita, n.e.	+	máquinas para colheita, n.e.	+
	semeadores, plantadeiras ou adubadores	-	semeadores, plantadeiras ou adubadores	-
	tratores agrícolas	+	aparelhos elevadores ou transportadores para mercadorias	-
	máquinas para preparação de alimentos ou rações para animais	-	ferramentas hidráulicas com motor não-elétrico de uso manual	-
	aparelhos elevadores ou transportadores para mercadorias	-	partes e peças para serras de corrente de uso manual	-
Veículos Automotores	carrocerias para ônibus	-	carrocerias para ônibus	-
	automóveis com motor a gasolina, álcool ou bicombustível	+	reboques e semirreboques	-
	partes, peças e acessórios para automóveis, n.e.	+	partes, peças e acessórios para automóveis, n.e.	-
	reboques e semirreboques	-	automóveis com motor a gasolina, álcool ou bicombustível	-
	partes e peças p/ sistemas de marcha ou transmissão, n.e.	-	partes e peças p/ sistemas de marcha ou transmissão, n.e.	-
Móveis	estantes de madeira de uso residencial	+	armários modulados de madeira para cozinhas	-
	armários de madeira residenciais (exc. embutidos ou modulados)	+	móveis de madeira residenciais (exc. cozinhas, embut./modul.)	-
	móveis de madeira residenciais (exc. cozinhas, embut./modul.)	-	estantes de madeira de uso residencial	+
	móveis diversos de madeira para escritório (exceto modulados)	-	móveis diversos de madeira para escritório (exceto modulados)	-
	armários modulados de madeira para cozinhas	-	armários de madeira residenciais (exc. embutidos ou modulados)	+

Fonte: IBGE, Diretoria de Pesquisas, Coordenação de Estatísticas Conjunturais em Empresas.

**Quadro 4.16 - Produtos de maior influência por atividade - Mato Grosso do Sul
Fevereiro de 2026**

Atividades de Indústria	Fevereiro 2026 / Fevereiro 2025		Acumulado Janeiro-Fevereiro	
	Descrição do Produto	Sinal	Descrição do Produto	Sinal
Indústrias Extrativas	minérios de ferro em bruto ou beneficiados	-	minérios de ferro em bruto ou beneficiados	-
	minérios de manganês em bruto ou beneficiados	-	minérios de manganês em bruto ou beneficiados	-
Alimentos	carnes de suínos frescas ou refrigeradas	+	carnes de suínos frescas ou refrigeradas	+
	carnes de bovinos frescas ou refrigeradas	+	embutidos e outros preparados de suínos	+
	embutidos e outros preparados de suínos	+	carnes de bovinos frescas ou refrigeradas	+
	resíduos da extração de soja	+	açúcar vhp	-
	carnes e miudezas de aves congeladas	-	carnes e miudezas de aves congeladas	-
Papel e Celulose	pastas quím. de madeira ao sulfato, branqueadas ou não	+	pastas quím. de madeira ao sulfato, branqueadas ou não	+
Refino e Biocombs.	álcool etílico	+	álcool etílico	+

Fonte: IBGE, Diretoria de Pesquisas, Coordenação de Estatísticas Conjunturais em Empresas.

**Quadro 4.17 - Produtos de maior influência por atividade - Mato Grosso
Fevereiro de 2026**

Atividades de Indústria	Fevereiro 2026 / Fevereiro 2025		Acumulado Janeiro-Fevereiro	
	Descrição do Produto	Sinal	Descrição do Produto	Sinal
Alimentos	óleo de soja refinado	+	óleo de soja refinado	+
	carnes de bovinos frescas ou refrigeradas	-	carnes de bovinos frescas ou refrigeradas	-
	carnes de bovinos congeladas	-	resíduos da extração de soja	+
	carnes e miudezas de aves congeladas	+	açúcar cristal	-
	resíduos da extração de soja	-	carnes e miudezas de aves congeladas	+
Bebidas	cervejas e chope	-	cervejas e chope	-
	refrigerantes	-	refrigerantes	-
	águas minerais naturais (inclusive gaseificadas)	-	águas minerais naturais (inclusive gaseificadas)	+
Madeira	madeira serrada, aplainada ou polida	-	madeira serrada, aplainada ou polida	-
	painéis de madeira para assoalhos	+	painéis de madeira para assoalhos	+
	madeira compensada, folheada e estratificada semelhante	-	madeira compensada, folheada e estratificada semelhante	-
	madeira em bruto tratada c/ agente de conservação	-	tacos e frisos de madeira p/ assoalhos (exc. folheada/compensada)	-
Refino e Biocombs.	tacos e frisos de madeira p/ assoalhos (exc. folheada/compensada)	-	madeira em bruto tratada c/ agente de conservação	-
	álcool etílico	+	álcool etílico	+
Produtos Químicos	fertilizantes minerais ou químicos das fórmulas npk	+	fertilizantes minerais ou químicos das fórmulas npk	+
	cloretos de potássio	-	cloretos de potássio	-
Minerais Não-Metálicos	clínquer	+	elementos pré-fabric. p/ constr. civil de cimento ou concreto	+
	misturas betuminosas fabricadas com asfalto ou betumes	+	misturas betuminosas fabricadas com asfalto ou betumes	+
	elementos pré-fabric. p/ constr. civil de cimento ou concreto	+	corretivos de acidez do solo	+
	corretivos de acidez do solo	+	cimentos "portland"	+
	massa de concreto	-	clínquer	-

Fonte: IBGE, Diretoria de Pesquisas, Coordenação de Estatísticas Conjunturais em Empresas.

**Quadro 4.18 - Produtos de maior influência por atividade - Goiás
Fevereiro de 2026**

Atividades de Indústria	Fevereiro 2026 / Fevereiro 2025		Acumulado Janeiro-Fevereiro	
	Descrição do Produto	Sinal	Descrição do Produto	Sinal
Indústrias Extrativas	castinas e pedras calcárias	-	minérios de cobre em bruto ou beneficiados	+
	amianto em fibras ou em pó	+	castinas e pedras calcárias	-
	pedras britadas	+	amianto em fibras ou em pó	+
	minérios de cobre em bruto ou beneficiados	-	pedras britadas	+
Alimentos	maionese	-	maionese	-
	resíduos da extração de soja	-	resíduos da extração de soja	-
	óleo de soja refinado	+	leite condensado	-
	óleo de soja em bruto	-	óleo de soja em bruto	-
	carnes de bovinos congeladas	-	leite em pó	-
Bebidas	cervejas e chope	+	refrigerantes	-
	refrigerantes	-	águas minerais naturais (inclusive gaseificadas)	+
	águas minerais naturais (inclusive gaseificadas)	-	cervejas e chope	-
Vestuário	camisetas de malha	-	camisetas de malha	-
	calças compridas femininas (exceto de malha)	-	calças compridas femininas (exceto de malha)	-
	calças, bermudas e semelhantes femininas de malha	-	camisas masculinas (exceto de malha)	-
	camisas masculinas (exceto de malha)	-	camisas de malha masculinas	-
	camisas de malha masculinas	-	calças, bermudas e semelhantes femininas de malha	-
Papel e Celulose	fraldas descartáveis	+	fraldas descartáveis	+
	papel higiênico	-	caixas de papelão ondulado ou corrugado	+
	chapas de papelão ondulado ou corrugado	-	papel higiênico	-
	papel miolo	-	papel miolo	-
	caixas de papelão ondulado ou corrugado	+	chapas de papelão ondulado ou corrugado	+
Refino e Biocombs.	álcool etílico	+	álcool etílico	+
	biodiesel	+	biodiesel	+
Produtos Químicos	fertilizantes minerais ou químicos das fórmulas npk	-	fertilizantes minerais ou químicos das fórmulas npk	-
	fosfatos de monoamônio	+	fosfatos de monoamônio	+
	preparações capilares	-	preparações capilares	-
	sabões ou detergentes (em barras), uso domést. ou indust.	+	superfosfatos	-
	detergentes ou sabões líquidos	+	gelatinas e seus derivados, n.e. (exc. preparações alimentícias)	+
Farmacêutica	medicamentos	+	medicamentos	+
Minerais Não-Metálicos	elementos pré-fabric. p/ constr. civil de cimento ou concreto	+	massa de concreto	-
	massa de concreto	-	cimentos "portland"	-
	cimentos "portland"	-	elementos pré-fabric. p/ constr. civil de cimento ou concreto	+
	clínquer	+	misturas betuminosas fabricadas com asfalto ou betumes	+
	misturas betuminosas fabricadas com asfalto ou betumes	+	clínquer	-
Metalurgia	ferroníquel	-	ferroníquel	+
	ferronióbio	+	ouro em formas brutas para usos não monetários	-
	ouro em formas brutas para usos não monetários	-	ferronióbio	+
Produtos de Metal	estruturas de ferro e aço em chapas ou em outras formas	+	estruturas de ferro e aço em chapas ou em outras formas	+
	latas de alumínio para embalagem	+	latas de alumínio para embalagem	+
	esquadrias de ferro e aço	-	esquadrias de alumínio	-
	esquadrias de alumínio	-	esquadrias de ferro e aço	-
	latas de ferro e aço para embalagem de produtos diversos	+	latas de ferro e aço para embalagem de produtos diversos	-
Máquinas e Equip.	máqs. e aparelhos para projetar ou pulverizar, uso agrícola	-	máqs. e aparelhos para projetar ou pulverizar, uso agrícola	-
	máquinas para colheita, n.e.	+	máquinas para colheita, n.e.	-
Veículos Automotores	automóveis com motor a gasolina, álcool ou bicombustível	+	automóveis com motor a gasolina, álcool ou bicombustível	-
	chassis com motor para automóveis	+	chassis com motor para automóveis	+
	veículos para o transporte de mercadorias com motor diesel	+	veículos para o transporte de mercadorias com motor diesel	-

Fonte: IBGE, Diretoria de Pesquisas, Coordenação de Estatísticas Conjunturais em Empresas.

Pesquisa Industrial Mensal - Produção Física
Tabela 2.1 - Indicadores da Produção Industrial, segundo as Seções e Atividades de Indústria (Número Índice)
Amazonas - Fevereiro de 2026

Seções e Atividades de Indústria	Base fixa mensal (1)			Mensal % (2)			Acumulado % (3)			Últimos 12 meses % (4)		
	Dez/2025	Jan/2026	Fev/2026	Dez/2025	Jan/2026	Fev/2026	Dez/2025	Jan/2026	Fev/2026	Dez/2025	Jan/2026	Fev/2026
1. Indústria Geral	84,62813	99,72030	97,83770	-6,7	-6,9	-7,2	0,1	-6,9	-7,1	0,1	-0,4	-0,1
2. Indústrias extrativas	97,33750	97,63533	88,77559	1,7	3,8	-0,3	-2,1	3,8	1,8	-2,1	-1,4	-1,3
3. Indústrias de Transformação	83,67574	99,87654	98,51679	-7,3	-7,6	-7,7	0,2	-7,6	-7,7	0,2	-0,3	-0,1
3.10. Fabricação de produtos alimentícios	-	-	-	-	-	-	-	-	-	-	-	-
3.11. Fabricação de bebidas	78,51569	72,66622	80,79385	-10,8	-4,6	9,0	-1,5	-4,6	2,1	-1,5	0,6	3,0
3.12. Fabricação de produtos do fumo	-	-	-	-	-	-	-	-	-	-	-	-
3.13. Fabricação de produtos têxteis	-	-	-	-	-	-	-	-	-	-	-	-
3.14. Confeção de artigos do vestuário e acessórios	-	-	-	-	-	-	-	-	-	-	-	-
3.15. Preparação de couros e fabricação de artefatos de couro, artigos	-	-	-	-	-	-	-	-	-	-	-	-
3.16. Fabricação de produtos de madeira	-	-	-	-	-	-	-	-	-	-	-	-
3.17. Fabricação de celulose, papel e produtos de papel	-	-	-	-	-	-	-	-	-	-	-	-
3.18. Impressão e reprodução de gravações	-	-	-	-	-	-	-	-	-	-	-	-
3.19. Fabricação de coque, de produtos derivados do petróleo e de biocombustíveis	40,91287	30,21665	19,02881	57,1	-27,5	276,0	-28,2	-27,5	5,4	-28,2	-21,9	-3,8
3.20. Fabricação de produtos químicos	165,17411	207,58225	158,15109	48,5	13,4	-6,9	50,9	13,4	3,6	50,9	42,8	36,8
3.21. Fabricação de produtos farmoquímicos e farmacêuticos	-	-	-	-	-	-	-	-	-	-	-	-
3.22. Fabricação de produtos de borracha e de material plástico	96,57770	109,76949	105,06455	0,1	-11,0	-8,4	3,6	-11,0	-9,8	3,6	1,2	-0,3
3.23. Fabricação de produtos de minerais não-metálicos	-	-	-	-	-	-	-	-	-	-	-	-
3.24. Metalurgia	-	-	-	-	-	-	-	-	-	-	-	-
3.25. Fabricação de produtos de metal, exceto máquinas e equipamentos	121,25240	114,72026	102,08323	-3,6	-15,1	-14,7	1,6	-15,1	-14,9	1,6	-0,5	-2,0
3.26. Fabricação de equipamentos de informática, produtos eletrônicos	65,20324	91,25841	102,31056	-26,5	-1,2	0,2	-8,4	-1,2	-0,5	-8,4	-7,4	-4,5
3.27. Fabricação de máquinas, aparelhos e materiais elétricos	71,52622	85,96875	91,09716	-21,2	-34,1	-29,7	-2,4	-34,1	-31,9	-2,4	-7,0	-11,8
3.28. Fabricação de máquinas e equipamentos	130,57170	109,72950	108,18529	10,5	-38,9	-36,2	4,6	-38,9	-37,6	4,6	-1,8	-7,3
3.29. Fabricação de veículos automotores, reboques e carrocerias	-	-	-	-	-	-	-	-	-	-	-	-
3.30. Fabricação de outros equipamentos de transporte, exceto veículos	98,53057	144,31536	128,29995	-1,6	11,5	-7,0	10,7	11,5	2,0	10,7	10,5	8,1
3.31. Fabricação de móveis	-	-	-	-	-	-	-	-	-	-	-	-
3.32. Produtos Diversos	66,01523	95,85072	89,13846	-2,8	-13,8	-15,1	1,7	-13,8	-14,4	1,7	-1,4	-4,0
3.33. Manutenção, reparação e instalação de máquinas e equipamentos	-	-	-	-	-	-	-	-	-	-	-	-

Fonte: IBGE, Diretoria de Pesquisas, Coordenação de Estatísticas Conjunturais em Empresas.

Nota: Ponderação PIA-2019, sem ajuste sazonal

(1) Base: média de 2022 = 100

(2) Base: igual mês do ano anterior = 100

(3) Base: igual período do ano anterior = 100

(4) Base: últimos 12 meses anteriores = 100

Pesquisa Industrial Mensal - Produção Física
Tabela 2.2 - Indicadores da Produção Industrial, segundo as Seções e Atividades de Indústria (Número Índice)
Pará - Fevereiro de 2026

Seções e Atividades de Indústria	Base fixa mensal (1)			Mensal % (2)			Acumulado % (3)			Últimos 12 meses % (4)		
	Dez/2025	Jan/2026	Fev/2026	Dez/2025	Jan/2026	Fev/2026	Dez/2025	Jan/2026	Fev/2026	Dez/2025	Jan/2026	Fev/2026
1. Indústria Geral	108,69057	96,05303	89,06777	-12,9	0,6	0,4	0,8	0,6	0,5	0,8	0,7	0,4
2. Indústrias extrativas	108,30610	92,58323	85,38043	-14,2	-0,1	-0,7	-0,2	-0,1	-0,4	-0,2	-0,2	-0,6
3. Indústrias de Transformação	110,81961	115,26728	109,48669	-5,5	3,7	5,7	6,2	3,7	4,7	6,2	6,0	6,3
3.10. Fabricação de produtos alimentícios	131,47030	112,23543	94,08846	23,6	9,3	-2,0	7,1	9,3	3,9	7,1	8,3	9,1
3.11. Fabricação de bebidas	99,38672	101,03610	93,35072	-11,6	12,9	2,6	8,4	12,9	7,7	8,4	9,0	7,9
3.12. Fabricação de produtos do fumo	-	-	-	-	-	-	-	-	-	-	-	-
3.13. Fabricação de produtos têxteis	-	-	-	-	-	-	-	-	-	-	-	-
3.14. Confeção de artigos do vestuário e acessórios	-	-	-	-	-	-	-	-	-	-	-	-
3.15. Preparação de couros e fabricação de artefatos de couro, artigos	-	-	-	-	-	-	-	-	-	-	-	-
3.16. Fabricação de produtos de madeira	95,97165	103,29780	139,26632	-1,9	-11,5	27,5	10,7	-11,5	7,4	10,7	8,0	9,0
3.17. Fabricação de celulose, papel e produtos de papel	23,39161	27,95150	29,81787	-5,6	12,8	20,4	-0,5	12,8	16,6	-0,5	0,6	2,3
3.18. Impressão e reprodução de gravações	-	-	-	-	-	-	-	-	-	-	-	-
3.19. Fabricação de coque, de produtos derivados do petróleo e de biocombustíveis	-	-	-	-	-	-	-	-	-	-	-	-
3.20. Fabricação de produtos químicos	-	-	-	-	-	-	-	-	-	-	-	-
3.21. Fabricação de produtos farmoquímicos e farmacêuticos	-	-	-	-	-	-	-	-	-	-	-	-
3.22. Fabricação de produtos de borracha e de material plástico	-	-	-	-	-	-	-	-	-	-	-	-
3.23. Fabricação de produtos de minerais não-metálicos	65,63770	65,04579	87,02477	-39,3	-30,2	7,9	-5,0	-30,2	-12,5	-5,0	-7,2	-5,8
3.24. Metalurgia	118,40718	143,83752	129,01344	-17,4	9,0	4,9	6,5	9,0	7,0	6,5	6,0	5,7
3.25. Fabricação de produtos de metal, exceto máquinas e equipamentos	-	-	-	-	-	-	-	-	-	-	-	-
3.26. Fabricação de equipamentos de informática, produtos eletrônicos	-	-	-	-	-	-	-	-	-	-	-	-
3.27. Fabricação de máquinas, aparelhos e materiais elétricos	-	-	-	-	-	-	-	-	-	-	-	-
3.28. Fabricação de máquinas e equipamentos	-	-	-	-	-	-	-	-	-	-	-	-
3.29. Fabricação de veículos automotores, reboques e carrocerias	-	-	-	-	-	-	-	-	-	-	-	-
3.30. Fabricação de outros equipamentos de transporte, exceto veículos	-	-	-	-	-	-	-	-	-	-	-	-
3.31. Fabricação de móveis	-	-	-	-	-	-	-	-	-	-	-	-
3.32. Produtos Diversos	-	-	-	-	-	-	-	-	-	-	-	-
3.33. Manutenção, reparação e instalação de máquinas e equipamentos	-	-	-	-	-	-	-	-	-	-	-	-

Fonte: IBGE, Diretoria de Pesquisas, Coordenação de Estatísticas Conjunturais em Empresas.

Nota: Ponderação PIA-2019, sem ajuste sazonal

(1) Base: média de 2022 = 100

(2) Base: igual mês do ano anterior = 100

(3) Base: igual período do ano anterior = 100

(4) Base: últimos 12 meses anteriores = 100

Pesquisa Industrial Mensal - Produção Física
Tabela 2.3 - Indicadores da Produção Industrial, segundo as Seções e Atividades de Indústria (Número Índice)
Região Nordeste - Fevereiro de 2026

Seções e Atividades de Indústria	Base fixa mensal (1)			Mensal % (2)			Acumulado % (3)			Últimos 12 meses % (4)		
	Dez/2025	Jan/2026	Fev/2026	Dez/2025	Jan/2026	Fev/2026	Dez/2025	Jan/2026	Fev/2026	Dez/2025	Jan/2026	Fev/2026
1. Indústria Geral	95,31191	94,25549	88,21486	-4,3	-0,6	1,6	-0,8	-0,6	0,5	-0,8	-0,6	-0,1
2. Indústrias extrativas	68,18486	63,95989	58,45459	2,8	6,4	23,7	4,8	6,4	14,0	4,8	6,0	8,1
3. Indústrias de Transformação	97,13831	96,29522	90,21855	-4,6	-0,9	0,8	-1,0	-0,9	0,0	-1,0	-0,9	-0,4
3.10. Fabricação de produtos alimentícios	114,82938	114,18800	97,33308	2,2	5,8	1,5	-0,6	5,8	3,8	-0,6	-0,3	0,3
3.11. Fabricação de bebidas	121,86697	117,20619	105,07193	-1,2	2,6	6,8	-3,8	2,6	4,5	-3,8	-3,8	-2,7
3.12. Fabricação de produtos do fumo	-	-	-	-	-	-	-	-	-	-	-	-
3.13. Fabricação de produtos têxteis	57,50295	81,68208	83,98033	-29,9	-18,8	-16,2	-7,9	-18,8	-17,5	-7,9	-10,3	-12,0
3.14. Confeção de artigos do vestuário e acessórios	80,24727	78,69778	69,33945	25,4	5,7	-18,6	-1,8	5,7	-7,2	-1,8	1,2	0,6
3.15. Preparação de couros e fabricação de artefatos de couro, artigos	81,18845	73,44329	82,29264	4,7	-14,6	-13,1	-5,2	-14,6	-13,8	-5,2	-6,4	-7,1
3.16. Fabricação de produtos de madeira	-	-	-	-	-	-	-	-	-	-	-	-
3.17. Fabricação de celulose, papel e produtos de papel	101,69328	95,48448	84,08141	-3,2	1,3	-0,1	0,8	1,3	0,7	0,8	1,6	2,6
3.18. Impressão e reprodução de gravações	-	-	-	-	-	-	-	-	-	-	-	-
3.19. Fabricação de coque, de produtos derivados do petróleo e de biocombustíveis	96,14005	94,11960	87,36813	-13,3	6,5	15,6	0,2	6,5	10,7	0,2	2,0	4,6
3.20. Fabricação de produtos químicos	79,20015	87,27157	80,43311	-7,9	-1,3	-4,8	-5,3	-1,3	-3,0	-5,3	-5,7	-5,9
3.21. Fabricação de produtos farmoquímicos e farmacêuticos	-	-	-	-	-	-	-	-	-	-	-	-
3.22. Fabricação de produtos de borracha e de material plástico	112,19541	117,43343	118,01111	9,3	1,0	7,1	1,3	1,0	4,0	1,3	0,5	0,7
3.23. Fabricação de produtos de minerais não-metálicos	92,13493	92,58856	86,44460	1,4	3,0	-3,9	2,4	3,0	-0,5	2,4	2,6	1,6
3.24. Metalurgia	88,00581	90,48430	86,68474	-6,5	3,9	9,3	-2,1	3,9	6,5	-2,1	-1,9	-0,7
3.25. Fabricação de produtos de metal, exceto máquinas e equipamentos	91,39682	91,79047	79,89074	-8,2	-3,7	-3,8	-9,7	-3,7	-3,7	-9,7	-10,5	-10,8
3.26. Fabricação de equipamentos de informática, produtos eletrônicos	-	-	-	-	-	-	-	-	-	-	-	-
3.27. Fabricação de máquinas, aparelhos e materiais elétricos	51,07120	53,73290	50,30039	-32,7	-37,0	-33,3	-7,7	-37,0	-35,3	-7,7	-11,4	-13,3
3.28. Fabricação de máquinas e equipamentos	-	-	-	-	-	-	-	-	-	-	-	-
3.29. Fabricação de veículos automotores, reboques e carrocerias	110,11644	94,18836	109,57980	-0,3	-23,0	-9,1	6,9	-23,0	-16,1	6,9	3,9	1,3
3.30. Fabricação de outros equipamentos de transporte, exceto veículos	-	-	-	-	-	-	-	-	-	-	-	-
3.31. Fabricação de móveis	-	-	-	-	-	-	-	-	-	-	-	-
3.32. Produtos Diversos	-	-	-	-	-	-	-	-	-	-	-	-
3.33. Manutenção, reparação e instalação de máquinas e equipamentos	-	-	-	-	-	-	-	-	-	-	-	-

Fonte: IBGE, Diretoria de Pesquisas, Coordenação de Estatísticas Conjunturais em Empresas.

Nota: Ponderação PIA-2019, sem ajuste sazonal

(1) Base: média de 2022 = 100

(2) Base: igual mês do ano anterior = 100

(3) Base: igual período do ano anterior = 100

(4) Base: últimos 12 meses anteriores = 100

Pesquisa Industrial Mensal - Produção Física
Tabela 2.4 - Indicadores da Produção Industrial, segundo as Seções e Atividades de Indústria (Número Índice)
Maranhão - Fevereiro de 2026

Seções e Atividades de Indústria	Base fixa mensal (1)			Mensal % (2)			Acumulado % (3)			Últimos 12 meses % (4)		
	Dez/2025	Jan/2026	Fev/2026	Dez/2025	Jan/2026	Fev/2026	Dez/2025	Jan/2026	Fev/2026	Dez/2025	Jan/2026	Fev/2026
1. Indústria Geral	97,05543	97,72502	85,84187	-1,6	5,9	-1,6	-5,2	5,9	2,3	-5,2	-3,8	-3,5
2. Indústrias extrativas	22,43936	21,02318	15,11854	-17,0	-73,2	-70,0	-58,1	-73,2	-71,9	-58,1	-62,0	-65,0
3. Indústrias de Transformação	106,83555	107,77854	95,11176	-1,1	14,5	3,3	0,6	14,5	9,0	0,6	2,3	2,9
3.10. Fabricação de produtos alimentícios	100,67580	111,07458	88,45448	-3,3	12,3	-9,5	1,9	12,3	1,5	1,9	3,3	3,2
3.11. Fabricação de bebidas	133,17383	120,86187	99,09659	11,3	17,0	21,8	-4,8	17,0	19,1	-4,8	-2,8	0,4
3.12. Fabricação de produtos do fumo	-	-	-	-	-	-	-	-	-	-	-	-
3.13. Fabricação de produtos têxteis	-	-	-	-	-	-	-	-	-	-	-	-
3.14. Confeção de artigos do vestuário e acessórios	-	-	-	-	-	-	-	-	-	-	-	-
3.15. Preparação de couros e fabricação de artefatos de couro, artigos	-	-	-	-	-	-	-	-	-	-	-	-
3.16. Fabricação de produtos de madeira	-	-	-	-	-	-	-	-	-	-	-	-
3.17. Fabricação de celulose, papel e produtos de papel	111,02258	105,86635	97,91058	-1,9	41,4	-0,3	-0,2	41,4	17,8	-0,2	5,2	5,6
3.18. Impressão e reprodução de gravações	-	-	-	-	-	-	-	-	-	-	-	-
3.19. Fabricação de coque, de produtos derivados do petróleo e de biocombustíveis	-	-	-	-	-	-	-	-	-	-	-	-
3.20. Fabricação de produtos químicos	-	-	-	-	-	-	-	-	-	-	-	-
3.21. Fabricação de produtos farmoquímicos e farmacêuticos	-	-	-	-	-	-	-	-	-	-	-	-
3.22. Fabricação de produtos de borracha e de material plástico	-	-	-	-	-	-	-	-	-	-	-	-
3.23. Fabricação de produtos de minerais não-metálicos	103,61669	94,52113	81,97199	3,7	6,1	0,1	0,0	6,1	3,2	0,0	1,3	1,0
3.24. Metalurgia	102,45084	105,88788	97,47463	-3,2	6,1	8,5	1,7	6,1	7,2	1,7	1,7	2,1
3.25. Fabricação de produtos de metal, exceto máquinas e equipamentos	-	-	-	-	-	-	-	-	-	-	-	-
3.26. Fabricação de equipamentos de informática, produtos eletrônicos	-	-	-	-	-	-	-	-	-	-	-	-
3.27. Fabricação de máquinas, aparelhos e materiais elétricos	-	-	-	-	-	-	-	-	-	-	-	-
3.28. Fabricação de máquinas e equipamentos	-	-	-	-	-	-	-	-	-	-	-	-
3.29. Fabricação de veículos automotores, reboques e carrocerias	-	-	-	-	-	-	-	-	-	-	-	-
3.30. Fabricação de outros equipamentos de transporte, exceto veículos	-	-	-	-	-	-	-	-	-	-	-	-
3.31. Fabricação de móveis	-	-	-	-	-	-	-	-	-	-	-	-
3.32. Produtos Diversos	-	-	-	-	-	-	-	-	-	-	-	-
3.33. Manutenção, reparação e instalação de máquinas e equipamentos	-	-	-	-	-	-	-	-	-	-	-	-

Fonte: IBGE, Diretoria de Pesquisas, Coordenação de Estatísticas Conjunturais em Empresas.

Nota: Ponderação PLIA-2019, sem ajuste sazonal

(1) Base: média de 2022 = 100

(2) Base: igual mês do ano anterior = 100

(3) Base: igual período do ano anterior = 100

(4) Base: últimos 12 meses anteriores = 100

Pesquisa Industrial Mensal - Produção Física
Tabela 2.5 - Indicadores da Produção Industrial, segundo as Seções e Atividades de Indústria (Número Índice)
Ceará - Fevereiro de 2026

Seções e Atividades de Indústria	Base fixa mensal (1)			Mensal % (2)			Acumulado % (3)			Últimos 12 meses % (4)		
	Dez/2025	Jan/2026	Fev/2026	Dez/2025	Jan/2026	Fev/2026	Dez/2025	Jan/2026	Fev/2026	Dez/2025	Jan/2026	Fev/2026
1. Indústria Geral	87,25370	89,50662	85,65809	0,1	-7,9	-9,8	-0,7	-7,9	-8,8	-0,7	-1,3	-2,1
2. Indústrias extrativas	-	-	-	-	-	-	-	-	-	-	-	-
3. Indústrias de Transformação	87,25370	89,50662	85,65809	0,1	-7,9	-9,8	-0,7	-7,9	-8,8	-0,7	-1,3	-2,1
3.10. Fabricação de produtos alimentícios	94,62081	89,03864	86,80356	9,6	-15,5	-12,7	5,3	-15,5	-14,2	5,3	2,4	0,8
3.11. Fabricação de bebidas	109,29105	106,63442	99,74336	-13,7	-11,2	-5,4	-7,6	-11,2	-8,5	-7,6	-8,3	-8,1
3.12. Fabricação de produtos do fumo	-	-	-	-	-	-	-	-	-	-	-	-
3.13. Fabricação de produtos têxteis	50,61665	110,27318	128,45236	-52,4	-24,0	-7,8	-12,1	-24,0	-16,1	-12,1	-15,5	-16,9
3.14. Confeção de artigos do vestuário e acessórios	78,43628	75,87487	70,91367	19,2	0,6	-16,3	-8,0	0,6	-8,3	-8,0	-4,6	-4,4
3.15. Preparação de couros e fabricação de artefatos de couro, artigos	95,03294	83,47844	94,72743	-0,6	-10,0	-11,9	1,2	-10,0	-11,0	1,2	0,3	-0,7
3.16. Fabricação de produtos de madeira	-	-	-	-	-	-	-	-	-	-	-	-
3.17. Fabricação de celulose, papel e produtos de papel	-	-	-	-	-	-	-	-	-	-	-	-
3.18. Impressão e reprodução de gravações	-	-	-	-	-	-	-	-	-	-	-	-
3.19. Fabricação de coque, de produtos derivados do petróleo e de biocombustíveis	85,52794	102,64951	75,92612	59,4	21,2	1,9	-4,8	21,2	12,2	-4,8	-0,8	2,0
3.20. Fabricação de produtos químicos	92,87643	87,03466	72,64642	1,3	7,2	6,2	23,0	7,2	6,7	23,0	21,6	18,8
3.21. Fabricação de produtos farmoquímicos e farmacêuticos	-	-	-	-	-	-	-	-	-	-	-	-
3.22. Fabricação de produtos de borracha e de material plástico	-	-	-	-	-	-	-	-	-	-	-	-
3.23. Fabricação de produtos de minerais não-metálicos	107,59081	100,23996	90,53457	-0,1	1,2	0,7	0,0	1,2	1,0	0,0	-0,4	-0,6
3.24. Metalurgia	69,20846	130,19810	107,95212	-35,9	-4,7	-19,2	22,1	-4,7	-11,9	22,1	20,6	14,5
3.25. Fabricação de produtos de metal, exceto máquinas e equipamentos	100,64413	103,49916	103,77781	-4,6	-8,1	18,5	-0,1	-8,1	3,5	-0,1	-2,5	-0,8
3.26. Fabricação de equipamentos de informática, produtos eletrônicos	-	-	-	-	-	-	-	-	-	-	-	-
3.27. Fabricação de máquinas, aparelhos e materiais elétricos	41,60574	46,10368	36,03119	-22,2	-28,4	-35,7	-34,2	-28,4	-31,8	-34,2	-34,9	-35,0
3.28. Fabricação de máquinas e equipamentos	-	-	-	-	-	-	-	-	-	-	-	-
3.29. Fabricação de veículos automotores, reboques e carrocerias	-	-	-	-	-	-	-	-	-	-	-	-
3.30. Fabricação de outros equipamentos de transporte, exceto veículos	-	-	-	-	-	-	-	-	-	-	-	-
3.31. Fabricação de móveis	-	-	-	-	-	-	-	-	-	-	-	-
3.32. Produtos Diversos	-	-	-	-	-	-	-	-	-	-	-	-
3.33. Manutenção, reparação e instalação de máquinas e equipamentos	-	-	-	-	-	-	-	-	-	-	-	-

Fonte: IBGE, Diretoria de Pesquisas, Coordenação de Estatísticas Conjunturais em Empresas.

Nota: Ponderação PLIA-2019, sem ajuste sazonal

(1) Base: média de 2022 = 100

(2) Base: igual mês do ano anterior = 100

(3) Base: igual período do ano anterior = 100

(4) Base: últimos 12 meses anteriores = 100

Pesquisa Industrial Mensal - Produção Física
Tabela 2.6 - Indicadores da Produção Industrial, segundo as Seções e Atividades de Indústria (Número Índice)
Rio Grande do Norte - Fevereiro de 2026

Seções e Atividades de Indústria	Base fixa mensal (1)			Mensal % (2)			Acumulado % (3)			Últimos 12 meses % (4)		
	Dez/2025	Jan/2026	Fev/2026	Dez/2025	Jan/2026	Fev/2026	Dez/2025	Jan/2026	Fev/2026	Dez/2025	Jan/2026	Fev/2026
1. Indústria Geral	98,02147	88,52807	78,85379	-9,5	-25,0	-24,5	-12,1	-25,0	-24,8	-12,1	-12,9	-12,6
2. Indústrias extrativas	32,88273	35,75593	35,99988	2,9	-7,5	-19,9	12,3	-7,5	-14,2	12,3	10,2	3,8
3. Indústrias de Transformação	118,59831	105,19839	92,39102	-10,5	-26,5	-25,0	-13,7	-26,5	-25,8	-13,7	-14,4	-13,7
3.10. Fabricação de produtos alimentícios	111,83922	114,38094	95,98625	5,3	-6,8	-16,8	2,1	-6,8	-11,6	2,1	0,1	-2,3
3.11. Fabricação de bebidas	-	-	-	-	-	-	-	-	-	-	-	-
3.12. Fabricação de produtos do fumo	-	-	-	-	-	-	-	-	-	-	-	-
3.13. Fabricação de produtos têxteis	-	-	-	-	-	-	-	-	-	-	-	-
3.14. Confecção de artigos do vestuário e acessórios	160,27523	169,27316	147,16554	108,8	42,1	-3,9	46,5	42,1	16,2	46,5	50,4	47,8
3.15. Preparação de couros e fabricação de artefatos de couro, artigos	-	-	-	-	-	-	-	-	-	-	-	-
3.16. Fabricação de produtos de madeira	-	-	-	-	-	-	-	-	-	-	-	-
3.17. Fabricação de celulose, papel e produtos de papel	-	-	-	-	-	-	-	-	-	-	-	-
3.18. Impressão e reprodução de gravações	-	-	-	-	-	-	-	-	-	-	-	-
3.19. Fabricação de coque, de produtos derivados do petróleo e de biocombustíveis	114,00387	93,21671	83,21741	-22,7	-38,6	-31,1	-23,2	-38,6	-35,3	-23,2	-24,5	-23,4
3.20. Fabricação de produtos químicos	-	-	-	-	-	-	-	-	-	-	-	-
3.21. Fabricação de produtos farmoquímicos e farmacêuticos	-	-	-	-	-	-	-	-	-	-	-	-
3.22. Fabricação de produtos de borracha e de material plástico	-	-	-	-	-	-	-	-	-	-	-	-
3.23. Fabricação de produtos de minerais não-metálicos	-	-	-	-	-	-	-	-	-	-	-	-
3.24. Metalurgia	-	-	-	-	-	-	-	-	-	-	-	-
3.25. Fabricação de produtos de metal, exceto máquinas e equipamentos	-	-	-	-	-	-	-	-	-	-	-	-
3.26. Fabricação de equipamentos de informática, produtos eletrônicos	-	-	-	-	-	-	-	-	-	-	-	-
3.27. Fabricação de máquinas, aparelhos e materiais elétricos	-	-	-	-	-	-	-	-	-	-	-	-
3.28. Fabricação de máquinas e equipamentos	-	-	-	-	-	-	-	-	-	-	-	-
3.29. Fabricação de veículos automotores, reboques e carrocerias	-	-	-	-	-	-	-	-	-	-	-	-
3.30. Fabricação de outros equipamentos de transporte, exceto veículos	-	-	-	-	-	-	-	-	-	-	-	-
3.31. Fabricação de móveis	-	-	-	-	-	-	-	-	-	-	-	-
3.32. Produtos Diversos	-	-	-	-	-	-	-	-	-	-	-	-
3.33. Manutenção, reparação e instalação de máquinas e equipamentos	-	-	-	-	-	-	-	-	-	-	-	-

Fonte: IBGE, Diretoria de Pesquisas, Coordenação de Estatísticas Conjunturais em Empresas.

Nota: Ponderação PIA-2019, sem ajuste sazonal

(1) Base: média de 2022 = 100

(2) Base: igual mês do ano anterior = 100

(3) Base: igual período do ano anterior = 100

(4) Base: últimos 12 meses anteriores = 100

Pesquisa Industrial Mensal - Produção Física
Tabela 2.7 - Indicadores da Produção Industrial, segundo as Seções e Atividades de Indústria (Número Índice)
Pernambuco - Fevereiro de 2026

Seções e Atividades de Indústria	Base fixa mensal (1)			Mensal % (2)			Acumulado % (3)			Últimos 12 meses % (4)		
	Dez/2025	Jan/2026	Fev/2026	Dez/2025	Jan/2026	Fev/2026	Dez/2025	Jan/2026	Fev/2026	Dez/2025	Jan/2026	Fev/2026
1. Indústria Geral	112,70871	106,77185	98,04847	1,5	27,8	25,0	-3,8	27,8	26,4	-3,8	-0,6	2,7
2. Indústrias extrativas	-	-	-	-	-	-	-	-	-	-	-	-
3. Indústrias de Transformação	112,70871	106,77185	98,04847	1,5	27,8	25,0	-3,8	27,8	26,4	-3,8	-0,6	2,7
3.10. Fabricação de produtos alimentícios	103,18159	106,59971	87,42801	-5,3	4,8	-4,1	-1,4	4,8	0,6	-1,4	-1,2	-1,4
3.11. Fabricação de bebidas	122,34495	117,49574	102,43710	1,2	2,8	7,0	-0,4	2,8	4,7	-0,4	-1,1	-0,1
3.12. Fabricação de produtos do fumo	-	-	-	-	-	-	-	-	-	-	-	-
3.13. Fabricação de produtos têxteis	-	-	-	-	-	-	-	-	-	-	-	-
3.14. Confeção de artigos do vestuário e acessórios	-	-	-	-	-	-	-	-	-	-	-	-
3.15. Preparação de couros e fabricação de artefatos de couro, artigos	-	-	-	-	-	-	-	-	-	-	-	-
3.16. Fabricação de produtos de madeira	-	-	-	-	-	-	-	-	-	-	-	-
3.17. Fabricação de celulose, papel e produtos de papel	81,61184	85,98742	87,33696	-7,4	4,1	-4,9	1,6	4,1	-0,6	1,6	1,9	0,6
3.18. Impressão e reprodução de gravações	-	-	-	-	-	-	-	-	-	-	-	-
3.19. Fabricação de coque, de produtos derivados do petróleo e de biocombustíveis	135,29928	126,67661	105,36702	-1,1	648,3	18630,3	-12,8	648,3	1226,6	-12,8	2,1	20,0
3.20. Fabricação de produtos químicos	87,72508	95,68951	82,50588	16,6	11,5	-1,4	-5,5	11,5	5,1	-5,5	-5,3	-4,8
3.21. Fabricação de produtos farmoquímicos e farmacêuticos	-	-	-	-	-	-	-	-	-	-	-	-
3.22. Fabricação de produtos de borracha e de material plástico	92,61438	101,84387	100,36674	3,1	8,4	11,8	-3,5	8,4	10,0	-3,5	-2,4	-1,1
3.23. Fabricação de produtos de minerais não-metálicos	61,87082	68,37655	69,29759	-6,1	3,8	-6,9	-4,2	3,8	-1,9	-4,2	-2,9	-3,4
3.24. Metalurgia	98,18740	123,81099	118,26834	-17,2	142,8	97,3	-3,1	142,8	118,2	-3,1	2,5	10,9
3.25. Fabricação de produtos de metal, exceto máquinas e equipamentos	81,02375	79,67586	67,61363	-12,9	-16,0	-21,8	-15,8	-16,0	-18,8	-15,8	-17,3	-19,1
3.26. Fabricação de equipamentos de informática, produtos eletrônicos	-	-	-	-	-	-	-	-	-	-	-	-
3.27. Fabricação de máquinas, aparelhos e materiais elétricos	330,62114	204,30833	149,73890	40,0	78,4	-15,5	6,6	78,4	21,3	6,6	13,0	9,1
3.28. Fabricação de máquinas e equipamentos	-	-	-	-	-	-	-	-	-	-	-	-
3.29. Fabricação de veículos automotores, reboques e carrocerias	115,61866	95,65282	113,03493	5,8	-20,5	-6,4	7,0	-20,5	-13,5	7,0	4,1	2,0
3.30. Fabricação de outros equipamentos de transporte, exceto veículos	16,89595	15,43544	140,72522	-80,7	-83,6	42,1	-69,0	-83,6	-19,1	-69,0	-70,2	-65,4
3.31. Fabricação de móveis	-	-	-	-	-	-	-	-	-	-	-	-
3.32. Produtos Diversos	-	-	-	-	-	-	-	-	-	-	-	-
3.33. Manutenção, reparação e instalação de máquinas e equipamentos	-	-	-	-	-	-	-	-	-	-	-	-

Fonte: IBGE, Diretoria de Pesquisas, Coordenação de Estatísticas Conjunturais em Empresas.

Nota: Ponderação PLIA-2019, sem ajuste sazonal

(1) Base: média de 2022 = 100

(2) Base: igual mês do ano anterior = 100

(3) Base: igual período do ano anterior = 100

(4) Base: últimos 12 meses anteriores = 100

Pesquisa Industrial Mensal - Produção Física
Tabela 2.8 - Indicadores da Produção Industrial, segundo as Seções e Atividades de Indústria (Número Índice)
Bahia - Fevereiro de 2026

Seções e Atividades de Indústria	Base fixa mensal (1)			Mensal % (2)			Acumulado % (3)			Últimos 12 meses % (4)		
	Dez/2025	Jan/2026	Fev/2026	Dez/2025	Jan/2026	Fev/2026	Dez/2025	Jan/2026	Fev/2026	Dez/2025	Jan/2026	Fev/2026
1. Indústria Geral	90,24964	92,14662	88,59426	-9,4	-10,5	-4,1	0,3	-10,5	-7,5	0,3	-1,0	-1,3
2. Indústrias extrativas	80,19999	75,88557	73,54961	-0,7	-1,3	16,1	-0,3	-1,3	6,6	-0,3	0,2	3,2
3. Indústrias de Transformação	91,01512	93,38522	89,74021	-9,9	-11,0	-5,1	0,3	-11,0	-8,2	0,3	-1,1	-1,5
3.10. Fabricação de produtos alimentícios	110,70318	109,70106	103,99381	5,3	8,1	10,9	-0,9	8,1	9,5	-0,9	-0,2	1,3
3.11. Fabricação de bebidas	117,96061	115,25530	107,95508	-6,1	-2,1	4,2	-3,9	-2,1	0,8	-3,9	-4,3	-3,8
3.12. Fabricação de produtos do fumo	-	-	-	-	-	-	-	-	-	-	-	-
3.13. Fabricação de produtos têxteis	-	-	-	-	-	-	-	-	-	-	-	-
3.14. Confeção de artigos do vestuário e acessórios	-	-	-	-	-	-	-	-	-	-	-	-
3.15. Preparação de couros e fabricação de artefatos de couro, artigos	47,87707	56,51402	63,56218	-3,8	-34,6	-30,9	-12,0	-34,6	-32,7	-12,0	-15,1	-16,9
3.16. Fabricação de produtos de madeira	-	-	-	-	-	-	-	-	-	-	-	-
3.17. Fabricação de celulose, papel e produtos de papel	99,64900	91,06595	78,22879	-3,6	-11,6	5,5	1,0	-11,6	-4,5	1,0	-0,3	1,6
3.18. Impressão e reprodução de gravações	-	-	-	-	-	-	-	-	-	-	-	-
3.19. Fabricação de coque, de produtos derivados do petróleo e de biocombustíveis	91,65391	94,36415	93,89919	-19,0	-19,2	-9,5	5,1	-19,2	-14,7	5,1	2,5	1,0
3.20. Fabricação de produtos químicos	71,34758	82,10371	79,14792	-16,2	-5,7	-5,2	-8,1	-5,7	-5,4	-8,1	-8,5	-8,4
3.21. Fabricação de produtos farmoquímicos e farmacêuticos	-	-	-	-	-	-	-	-	-	-	-	-
3.22. Fabricação de produtos de borracha e de material plástico	106,95620	106,83919	103,79546	18,4	-2,8	0,5	-1,8	-2,8	-1,2	-1,8	-2,7	-2,7
3.23. Fabricação de produtos de minerais não-metálicos	96,04263	93,14077	87,97376	6,6	2,9	0,3	5,5	2,9	1,6	5,5	4,7	3,8
3.24. Metalurgia	82,24462	81,71500	71,43525	-4,7	-6,7	-11,2	-1,4	-6,7	-8,9	-1,4	-1,9	-3,0
3.25. Fabricação de produtos de metal, exceto máquinas e equipamentos	-	-	-	-	-	-	-	-	-	-	-	-
3.26. Fabricação de equipamentos de informática, produtos eletrônicos	-	-	-	-	-	-	-	-	-	-	-	-
3.27. Fabricação de máquinas, aparelhos e materiais elétricos	47,45157	68,11225	64,97084	-56,3	-45,1	-41,5	11,2	-45,1	-43,4	11,2	3,2	-2,4
3.28. Fabricação de máquinas e equipamentos	-	-	-	-	-	-	-	-	-	-	-	-
3.29. Fabricação de veículos automotores, reboques e carrocerias	-	-	-	-	-	-	-	-	-	-	-	-
3.30. Fabricação de outros equipamentos de transporte, exceto veículos	-	-	-	-	-	-	-	-	-	-	-	-
3.31. Fabricação de móveis	-	-	-	-	-	-	-	-	-	-	-	-
3.32. Produtos Diversos	-	-	-	-	-	-	-	-	-	-	-	-
3.33. Manutenção, reparação e instalação de máquinas e equipamentos	-	-	-	-	-	-	-	-	-	-	-	-

Fonte: IBGE, Diretoria de Pesquisas, Coordenação de Estatísticas Conjunturais em Empresas.

Nota: Ponderação PLIA-2019, sem ajuste sazonal

(1) Base: média de 2022 = 100

(2) Base: igual mês do ano anterior = 100

(3) Base: igual período do ano anterior = 100

(4) Base: últimos 12 meses anteriores = 100

Pesquisa Industrial Mensal - Produção Física
Tabela 2.9 - Indicadores da Produção Industrial, segundo as Seções e Atividades de Indústria (Número Índice)
Minas Gerais - Fevereiro de 2026

Seções e Atividades de Indústria	Base fixa mensal (1)			Mensal % (2)			Acumulado % (3)			Últimos 12 meses % (4)		
	Dez/2025	Jan/2026	Fev/2026	Dez/2025	Jan/2026	Fev/2026	Dez/2025	Jan/2026	Fev/2026	Dez/2025	Jan/2026	Fev/2026
1. Indústria Geral	98,20570	98,10473	93,61617	1,8	3,2	0,0	1,3	3,2	1,6	1,3	1,6	1,6
2. Indústrias extrativas	119,13753	108,13707	96,94249	13,3	14,3	3,8	3,1	14,3	9,1	3,1	4,8	5,5
3. Indústrias de Transformação	90,19699	94,26626	92,34349	-3,2	-1,1	-1,4	0,6	-1,1	-1,2	0,6	0,3	0,1
3.10. Fabricação de produtos alimentícios	93,87038	93,05187	86,77295	0,2	1,2	-3,7	1,6	1,2	-1,2	1,6	1,7	1,3
3.11. Fabricação de bebidas	120,92538	121,41169	116,01753	3,0	11,0	23,1	1,5	11,0	16,6	1,5	2,6	4,8
3.12. Fabricação de produtos do fumo	96,58148	121,19005	116,27309	11,5	8,3	1,9	-0,6	8,3	5,1	-0,6	0,3	0,2
3.13. Fabricação de produtos têxteis	-	-	-	-	-	-	-	-	-	-	-	-
3.14. Confeção de artigos do vestuário e acessórios	-	-	-	-	-	-	-	-	-	-	-	-
3.15. Preparação de couros e fabricação de artefatos de couro, artigos	-	-	-	-	-	-	-	-	-	-	-	-
3.16. Fabricação de produtos de madeira	-	-	-	-	-	-	-	-	-	-	-	-
3.17. Fabricação de celulose, papel e produtos de papel	113,98764	112,35776	104,28072	3,3	6,7	9,7	10,1	6,7	8,1	10,1	11,3	12,5
3.18. Impressão e reprodução de gravações	-	-	-	-	-	-	-	-	-	-	-	-
3.19. Fabricação de coque, de produtos derivados do petróleo e de biocombustíveis	89,61692	80,66187	78,40560	-5,9	-0,7	-0,2	-3,6	-0,7	-0,4	-3,6	-4,0	-4,2
3.20. Fabricação de produtos químicos	79,29325	81,40975	74,32194	-21,7	-9,2	-17,3	-1,5	-9,2	-13,3	-1,5	-3,0	-5,6
3.21. Fabricação de produtos farmoquímicos e farmacêuticos	-	-	-	-	-	-	-	-	-	-	-	-
3.22. Fabricação de produtos de borracha e de material plástico	104,97738	107,16678	101,21160	4,0	-3,4	-5,9	0,7	-3,4	-4,6	0,7	-0,2	-0,8
3.23. Fabricação de produtos de minerais não-metálicos	80,54766	80,69066	84,19806	-10,7	-12,5	-8,5	-6,2	-12,5	-10,5	-6,2	-7,0	-7,4
3.24. Metalurgia	73,02807	99,32897	97,05107	-7,4	2,9	5,3	2,1	2,9	4,1	2,1	2,6	3,1
3.25. Fabricação de produtos de metal, exceto máquinas e equipamentos	93,99639	101,42644	104,75812	-13,9	-12,6	-10,1	-4,2	-12,6	-11,4	-4,2	-5,0	-6,0
3.26. Fabricação de equipamentos de informática, produtos eletrônicos	-	-	-	-	-	-	-	-	-	-	-	-
3.27. Fabricação de máquinas, aparelhos e materiais elétricos	67,51035	87,69524	83,08227	-22,5	-17,9	-23,0	-14,0	-17,9	-20,5	-14,0	-16,1	-17,6
3.28. Fabricação de máquinas e equipamentos	133,63684	79,17263	99,27108	48,3	1,3	17,5	5,2	1,3	9,7	5,2	5,9	8,2
3.29. Fabricação de veículos automotores, reboques e carrocerias	100,60056	107,12040	114,41179	4,3	-3,1	-5,8	11,8	-3,1	-4,5	11,8	9,0	7,4
3.30. Fabricação de outros equipamentos de transporte, exceto veículos	-	-	-	-	-	-	-	-	-	-	-	-
3.31. Fabricação de móveis	-	-	-	-	-	-	-	-	-	-	-	-
3.32. Produtos Diversos	-	-	-	-	-	-	-	-	-	-	-	-
3.33. Manutenção, reparação e instalação de máquinas e equipamentos	-	-	-	-	-	-	-	-	-	-	-	-

Fonte: IBGE, Diretoria de Pesquisas, Coordenação de Estatísticas Conjunturais em Empresas.

Nota: Ponderação PIA-2019, sem ajuste sazonal

(1) Base: média de 2022 = 100

(2) Base: igual mês do ano anterior = 100

(3) Base: igual período do ano anterior = 100

(4) Base: últimos 12 meses anteriores = 100

Pesquisa Industrial Mensal - Produção Física
Tabela 2.10 - Indicadores da Produção Industrial, segundo as Seções e Atividades de Indústria (Número Índice)
Espírito Santo - Fevereiro de 2026

Seções e Atividades de Indústria	Base fixa mensal (1)			Mensal % (2)			Acumulado % (3)			Últimos 12 meses % (4)		
	Dez/2025	Jan/2026	Fev/2026	Dez/2025	Jan/2026	Fev/2026	Dez/2025	Jan/2026	Fev/2026	Dez/2025	Jan/2026	Fev/2026
1. Indústria Geral	128,93747	117,17586	127,24543	19,6	14,3	31,3	11,5	14,3	22,6	11,5	13,5	17,0
2. Indústrias extrativas	154,31604	131,91877	153,33569	27,5	21,2	53,3	18,3	21,2	36,5	18,3	21,3	27,1
3. Indústrias de Transformação	89,75653	94,41490	86,96576	2,8	1,9	-5,6	-1,1	1,9	-1,8	-1,1	-0,8	-1,2
3.10. Fabricação de produtos alimentícios	93,02214	85,02169	79,90164	-3,5	-11,6	-12,8	-1,8	-11,6	-12,2	-1,8	-2,5	-3,6
3.11. Fabricação de bebidas	-	-	-	-	-	-	-	-	-	-	-	-
3.12. Fabricação de produtos do fumo	-	-	-	-	-	-	-	-	-	-	-	-
3.13. Fabricação de produtos têxteis	-	-	-	-	-	-	-	-	-	-	-	-
3.14. Confeção de artigos do vestuário e acessórios	-	-	-	-	-	-	-	-	-	-	-	-
3.15. Preparação de couros e fabricação de artefatos de couro, artigos	-	-	-	-	-	-	-	-	-	-	-	-
3.16. Fabricação de produtos de madeira	-	-	-	-	-	-	-	-	-	-	-	-
3.17. Fabricação de celulose, papel e produtos de papel	113,25649	90,89880	88,61146	-0,6	-17,9	-12,2	-2,8	-17,9	-15,2	-2,8	-5,4	-5,8
3.18. Impressão e reprodução de gravações	-	-	-	-	-	-	-	-	-	-	-	-
3.19. Fabricação de coque, de produtos derivados do petróleo e de biocombustíveis	-	-	-	-	-	-	-	-	-	-	-	-
3.20. Fabricação de produtos químicos	-	-	-	-	-	-	-	-	-	-	-	-
3.21. Fabricação de produtos farmoquímicos e farmacêuticos	-	-	-	-	-	-	-	-	-	-	-	-
3.22. Fabricação de produtos de borracha e de material plástico	-	-	-	-	-	-	-	-	-	-	-	-
3.23. Fabricação de produtos de minerais não-metálicos	62,59743	74,80121	80,72903	13,2	8,7	-2,0	-3,0	8,7	2,9	-3,0	-1,9	-1,8
3.24. Metalurgia	97,84369	113,45998	93,87204	3,1	13,0	-1,8	1,1	13,0	5,8	1,1	2,4	2,1
3.25. Fabricação de produtos de metal, exceto máquinas e equipamentos	-	-	-	-	-	-	-	-	-	-	-	-
3.26. Fabricação de equipamentos de informática, produtos eletrônicos	-	-	-	-	-	-	-	-	-	-	-	-
3.27. Fabricação de máquinas, aparelhos e materiais elétricos	-	-	-	-	-	-	-	-	-	-	-	-
3.28. Fabricação de máquinas e equipamentos	-	-	-	-	-	-	-	-	-	-	-	-
3.29. Fabricação de veículos automotores, reboques e carrocerias	-	-	-	-	-	-	-	-	-	-	-	-
3.30. Fabricação de outros equipamentos de transporte, exceto veículos	-	-	-	-	-	-	-	-	-	-	-	-
3.31. Fabricação de móveis	-	-	-	-	-	-	-	-	-	-	-	-
3.32. Produtos Diversos	-	-	-	-	-	-	-	-	-	-	-	-
3.33. Manutenção, reparação e instalação de máquinas e equipamentos	-	-	-	-	-	-	-	-	-	-	-	-

Fonte: IBGE, Diretoria de Pesquisas, Coordenação de Estatísticas Conjunturais em Empresas.

Nota: Ponderação PLIA-2019, sem ajuste sazonal

(1) Base: média de 2022 = 100

(2) Base: igual mês do ano anterior = 100

(3) Base: igual período do ano anterior = 100

(4) Base: últimos 12 meses anteriores = 100

Pesquisa Industrial Mensal - Produção Física
Tabela 2.11 - Indicadores da Produção Industrial, segundo as Seções e Atividades de Indústria (Número Índice)
Rio de Janeiro - Fevereiro de 2026

Seções e Atividades de Indústria	Base fixa mensal (1)			Mensal % (2)			Acumulado % (3)			Últimos 12 meses % (4)		
	Dez/2025	Jan/2026	Fev/2026	Dez/2025	Jan/2026	Fev/2026	Dez/2025	Jan/2026	Fev/2026	Dez/2025	Jan/2026	Fev/2026
1. Indústria Geral	112,72978	113,14745	105,26710	10,3	6,1	5,8	5,1	6,1	5,9	5,1	5,8	6,5
2. Indústrias extrativas	125,99147	125,40077	113,99018	12,8	15,1	14,0	8,9	15,1	14,6	8,9	10,6	12,1
3. Indústrias de Transformação	98,33709	99,84912	95,80008	7,1	-4,2	-3,1	0,9	-4,2	-3,7	0,9	0,5	0,5
3.10. Fabricação de produtos alimentícios	101,68598	106,40949	94,41905	-4,0	-15,0	-22,6	6,2	-15,0	-18,7	6,2	3,1	-1,3
3.11. Fabricação de bebidas	115,23358	107,43256	96,35897	-2,7	0,9	-0,3	-5,3	0,9	0,4	-5,3	-4,5	-3,7
3.12. Fabricação de produtos do fumo	-	-	-	-	-	-	-	-	-	-	-	-
3.13. Fabricação de produtos têxteis	-	-	-	-	-	-	-	-	-	-	-	-
3.14. Confeção de artigos do vestuário e acessórios	68,08173	90,92915	82,97483	10,0	37,1	12,5	-8,4	37,1	24,2	-8,4	-6,0	-6,0
3.15. Preparação de couros e fabricação de artefatos de couro, artigos	-	-	-	-	-	-	-	-	-	-	-	-
3.16. Fabricação de produtos de madeira	-	-	-	-	-	-	-	-	-	-	-	-
3.17. Fabricação de celulose, papel e produtos de papel	-	-	-	-	-	-	-	-	-	-	-	-
3.18. Impressão e reprodução de gravações	-	-	-	-	-	-	-	-	-	-	-	-
3.19. Fabricação de coque, de produtos derivados do petróleo e de biocombustíveis	107,51481	100,78657	93,81158	1,3	-8,5	-0,5	-5,3	-8,5	-4,8	-5,3	-5,0	-3,2
3.20. Fabricação de produtos químicos	91,25598	83,58266	75,14679	21,7	-16,3	-14,6	3,9	-16,3	-15,5	3,9	2,0	1,0
3.21. Fabricação de produtos farmoquímicos e farmacêuticos	98,55051	101,87216	122,80324	17,2	3,0	11,0	5,7	3,0	7,3	5,7	5,5	6,2
3.22. Fabricação de produtos de borracha e de material plástico	74,80873	82,91743	92,50382	-2,9	1,7	10,4	-4,3	1,7	6,1	-4,3	-3,1	-2,0
3.23. Fabricação de produtos de minerais não-metálicos	100,87834	95,39821	91,09371	6,5	-3,0	-4,1	0,9	-3,0	-3,5	0,9	0,5	0,2
3.24. Metalurgia	63,70948	83,68175	85,19765	35,2	-10,9	-11,6	1,9	-10,9	-11,3	1,9	0,9	-0,1
3.25. Fabricação de produtos de metal, exceto máquinas e equipamentos	90,39004	93,57789	91,34983	1,3	-5,4	-5,6	0,1	-5,4	-5,5	0,1	-1,9	-2,8
3.26. Fabricação de equipamentos de informática, produtos eletrônicos	-	-	-	-	-	-	-	-	-	-	-	-
3.27. Fabricação de máquinas, aparelhos e materiais elétricos	-	-	-	-	-	-	-	-	-	-	-	-
3.28. Fabricação de máquinas e equipamentos	166,94247	103,19466	114,17249	130,3	-2,9	0,7	26,9	-2,9	-1,0	26,9	21,8	21,3
3.29. Fabricação de veículos automotores, reboques e carrocerias	87,71441	102,20493	97,10391	-9,7	9,0	-8,8	4,0	9,0	-0,5	4,0	4,3	2,5
3.30. Fabricação de outros equipamentos de transporte, exceto veículos	177,13879	183,74547	155,85579	30,4	13,1	-4,1	16,8	13,1	4,5	16,8	18,0	15,6
3.31. Fabricação de móveis	-	-	-	-	-	-	-	-	-	-	-	-
3.32. Produtos Diversos	-	-	-	-	-	-	-	-	-	-	-	-
3.33. Manutenção, reparação e instalação de máquinas e equipamentos	116,28477	133,07953	124,77275	3,6	9,3	9,5	11,0	9,3	9,4	11,0	10,2	9,4

Fonte: IBGE, Diretoria de Pesquisas, Coordenação de Estatísticas Conjunturais em Empresas.

Nota: Ponderação PIA-2019, sem ajuste sazonal

(1) Base: média de 2022 = 100

(2) Base: igual mês do ano anterior = 100

(3) Base: igual período do ano anterior = 100

(4) Base: últimos 12 meses anteriores = 100

Pesquisa Industrial Mensal - Produção Física
Tabela 2.12 - Indicadores da Produção Industrial, segundo as Seções e Atividades de Indústria (Número Índice)
São Paulo - Fevereiro de 2026

Seções e Atividades de Indústria	Base fixa mensal (1)			Mensal % (2)			Acumulado % (3)			Últimos 12 meses % (4)		
	Dez/2025	Jan/2026	Fev/2026	Dez/2025	Jan/2026	Fev/2026	Dez/2025	Jan/2026	Fev/2026	Dez/2025	Jan/2026	Fev/2026
1. Indústria Geral	80,90430	86,69372	85,48063	-2,9	-1,2	-3,6	-2,1	-1,2	-2,4	-2,1	-2,2	-2,6
2. Indústrias extrativas	66,61392	70,12201	61,08167	10,3	-1,3	-8,9	-11,3	-1,3	-5,0	-11,3	-10,9	-11,2
3. Indústrias de Transformação	81,25550	87,10099	86,08026	-3,1	-1,2	-3,5	-1,9	-1,2	-2,4	-1,9	-2,1	-2,5
3.10. Fabricação de produtos alimentícios	80,12821	79,86660	76,26182	8,8	0,6	-3,2	0,2	0,6	-1,3	0,2	0,5	0,2
3.11. Fabricação de bebidas	110,43527	106,25086	94,96994	-3,7	3,2	1,5	-4,2	3,2	2,4	-4,2	-3,6	-2,8
3.12. Fabricação de produtos do fumo	-	-	-	-	-	-	-	-	-	-	-	-
3.13. Fabricação de produtos têxteis	78,15007	93,92790	113,63718	-16,6	-6,0	-4,9	3,0	-6,0	-5,4	3,0	2,4	1,6
3.14. Confeção de artigos do vestuário e acessórios	75,53811	74,14725	73,31032	1,4	-4,6	-15,9	-0,3	-4,6	-10,6	-0,3	-0,6	-2,1
3.15. Preparação de couros e fabricação de artefatos de couro, artigos	-	-	-	-	-	-	-	-	-	-	-	-
3.16. Fabricação de produtos de madeira	-	-	-	-	-	-	-	-	-	-	-	-
3.17. Fabricação de celulose, papel e produtos de papel	93,79801	95,26084	90,24925	-3,6	-2,5	-2,2	-3,8	-2,5	-2,3	-3,8	-3,6	-3,4
3.18. Impressão e reprodução de gravações	-	-	-	-	-	-	-	-	-	-	-	-
3.19. Fabricação de coque, de produtos derivados do petróleo e de biocombustíveis	83,31153	81,53863	78,90623	-7,8	-4,3	4,1	-6,4	-4,3	-0,3	-6,4	-6,4	-6,2
3.20. Fabricação de produtos químicos	83,47137	95,21872	92,15632	-8,1	-2,8	-3,2	2,5	-2,8	-3,0	2,5	1,8	1,1
3.21. Fabricação de produtos farmoquímicos e farmacêuticos	57,58617	54,54107	53,50870	18,8	8,6	-11,6	-16,6	8,6	-2,5	-16,6	-15,4	-14,1
3.22. Fabricação de produtos de borracha e de material plástico	94,59841	107,55891	106,94205	1,2	-0,9	-0,8	2,6	-0,9	-0,8	2,6	1,8	1,6
3.23. Fabricação de produtos de minerais não-metálicos	89,52425	95,10024	93,81064	0,0	-0,2	0,4	1,3	-0,2	0,1	1,3	0,6	0,6
3.24. Metalurgia	75,22995	92,35287	88,51125	-9,1	-3,6	-0,9	-1,5	-3,6	-2,3	-1,5	-2,3	-2,7
3.25. Fabricação de produtos de metal, exceto máquinas e equipamentos	78,48008	88,80905	86,74114	-10,7	-4,6	-10,2	-3,2	-4,6	-7,4	-3,2	-3,8	-4,8
3.26. Fabricação de equipamentos de informática, produtos eletrônicos	58,36191	61,08596	68,27307	-5,6	-11,4	0,7	-1,8	-11,4	-5,4	-1,8	-2,9	-2,1
3.27. Fabricação de máquinas, aparelhos e materiais elétricos	84,72219	104,56691	103,12119	-11,2	-0,1	-5,3	-6,7	-0,1	-2,8	-6,7	-6,9	-7,1
3.28. Fabricação de máquinas e equipamentos	84,01308	101,84120	92,88434	11,8	11,5	-5,5	9,0	11,5	2,7	9,0	8,7	7,2
3.29. Fabricação de veículos automotores, reboques e carrocerias	73,41923	82,67807	95,56309	-10,2	-1,9	-9,4	-1,4	-1,9	-6,1	-1,4	-1,9	-3,8
3.30. Fabricação de outros equipamentos de transporte, exceto veículos	86,25288	95,77672	95,80344	3,1	-4,3	-13,5	-4,0	-4,3	-9,1	-4,0	-3,8	-5,0
3.31. Fabricação de móveis	-	-	-	-	-	-	-	-	-	-	-	-
3.32. Produtos Diversos	-	-	-	-	-	-	-	-	-	-	-	-
3.33. Manutenção, reparação e instalação de máquinas e equipamentos	-	-	-	-	-	-	-	-	-	-	-	-

Fonte: IBGE, Diretoria de Pesquisas, Coordenação de Estatísticas Conjunturais em Empresas.

Nota: Ponderação PIA-2019, sem ajuste sazonal

(1) Base: média de 2022 = 100

(2) Base: igual mês do ano anterior = 100

(3) Base: igual período do ano anterior = 100

(4) Base: últimos 12 meses anteriores = 100

Pesquisa Industrial Mensal - Produção Física
Tabela 2.13 - Indicadores da Produção Industrial, segundo as Seções e Atividades de Indústria (Número Índice)
Paraná - Fevereiro de 2026

Seções e Atividades de Indústria	Base fixa mensal (1)			Mensal % (2)			Acumulado % (3)			Últimos 12 meses % (4)		
	Dez/2025	Jan/2026	Fev/2026	Dez/2025	Jan/2026	Fev/2026	Dez/2025	Jan/2026	Fev/2026	Dez/2025	Jan/2026	Fev/2026
1. Indústria Geral	97,80709	98,58560	94,56141	-1,3	-1,2	-7,7	0,3	-1,2	-4,5	0,3	0,1	-0,9
2. Indústrias extrativas	-	-	-	-	-	-	-	-	-	-	-	-
3. Indústrias de Transformação	97,80709	98,58560	94,56141	-1,3	-1,2	-7,7	0,3	-1,2	-4,5	0,3	0,1	-0,9
3.10. Fabricação de produtos alimentícios	99,36966	98,85396	94,81163	3,5	0,3	-1,9	0,3	0,3	-0,8	0,3	0,3	0,2
3.11. Fabricação de bebidas	113,84238	114,38838	101,71508	-3,2	-1,1	-3,1	-8,1	-1,1	-2,0	-8,1	-8,1	-7,8
3.12. Fabricação de produtos do fumo	-	-	-	-	-	-	-	-	-	-	-	-
3.13. Fabricação de produtos têxteis	-	-	-	-	-	-	-	-	-	-	-	-
3.14. Confeção de artigos do vestuário e acessórios	-	-	-	-	-	-	-	-	-	-	-	-
3.15. Preparação de couros e fabricação de artefatos de couro, artigos	-	-	-	-	-	-	-	-	-	-	-	-
3.16. Fabricação de produtos de madeira	75,67074	82,15180	73,44990	-16,1	-13,4	-14,1	-11,7	-13,4	-13,7	-11,7	-12,8	-13,5
3.17. Fabricação de celulose, papel e produtos de papel	111,26119	103,66931	92,28182	3,4	-1,5	-4,5	4,1	-1,5	-3,0	4,1	3,1	2,7
3.18. Impressão e reprodução de gravações	-	-	-	-	-	-	-	-	-	-	-	-
3.19. Fabricação de coque, de produtos derivados do petróleo e de biocombustíveis	128,13259	125,52403	116,52701	5,1	-1,7	-4,5	1,2	-1,7	-3,1	1,2	1,2	0,2
3.20. Fabricação de produtos químicos	85,47902	88,19740	76,33870	-20,8	1,9	-23,5	6,6	1,9	-11,7	6,6	6,7	2,9
3.21. Fabricação de produtos farmoquímicos e farmacêuticos	-	-	-	-	-	-	-	-	-	-	-	-
3.22. Fabricação de produtos de borracha e de material plástico	88,49662	92,13686	92,60484	2,7	10,3	-2,2	-2,1	10,3	3,7	-2,1	-0,3	0,6
3.23. Fabricação de produtos de minerais não-metálicos	72,75865	79,00203	86,06057	-6,3	-9,3	-4,7	-0,2	-9,3	-6,9	-0,2	-1,8	-2,5
3.24. Metalurgia	-	-	-	-	-	-	-	-	-	-	-	-
3.25. Fabricação de produtos de metal, exceto máquinas e equipamentos	94,44459	101,29787	95,26796	11,2	4,6	-6,9	1,8	4,6	-1,3	1,8	1,6	0,2
3.26. Fabricação de equipamentos de informática, produtos eletrônicos	-	-	-	-	-	-	-	-	-	-	-	-
3.27. Fabricação de máquinas, aparelhos e materiais elétricos	70,28425	78,97307	73,32025	-18,5	-14,2	-21,4	-11,9	-14,2	-17,9	-11,9	-10,4	-11,4
3.28. Fabricação de máquinas e equipamentos	69,56953	79,82503	85,65832	-12,4	-8,2	-11,4	5,7	-8,2	-9,9	5,7	4,2	2,1
3.29. Fabricação de veículos automotores, reboques e carrocerias	82,25392	80,86298	89,59779	-4,8	5,3	-16,1	0,8	5,3	-7,1	0,8	0,5	-2,3
3.30. Fabricação de outros equipamentos de transporte, exceto veículos	-	-	-	-	-	-	-	-	-	-	-	-
3.31. Fabricação de móveis	92,04908	102,83446	103,83181	4,2	-2,4	-6,7	4,2	-2,4	-4,7	4,2	3,3	1,8
3.32. Produtos Diversos	-	-	-	-	-	-	-	-	-	-	-	-
3.33. Manutenção, reparação e instalação de máquinas e equipamentos	-	-	-	-	-	-	-	-	-	-	-	-

Fonte: IBGE, Diretoria de Pesquisas, Coordenação de Estatísticas Conjunturais em Empresas.

Nota: Ponderação PIA-2019, sem ajuste sazonal

(1) Base: média de 2022 = 100

(2) Base: igual mês do ano anterior = 100

(3) Base: igual período do ano anterior = 100

(4) Base: últimos 12 meses anteriores = 100

Pesquisa Industrial Mensal - Produção Física
Tabela 2.14 - Indicadores da Produção Industrial, segundo as Seções e Atividades de Indústria (Número Índice)
Santa Catarina - Fevereiro de 2026

Seções e Atividades de Indústria	Base fixa mensal (1)			Mensal % (2)			Acumulado % (3)			Últimos 12 meses % (4)		
	Dez/2025	Jan/2026	Fev/2026	Dez/2025	Jan/2026	Fev/2026	Dez/2025	Jan/2026	Fev/2026	Dez/2025	Jan/2026	Fev/2026
1. Indústria Geral	92,83757	96,99141	99,23025	-1,1	-6,5	-5,9	3,1	-6,5	-6,2	3,1	1,9	0,9
2. Indústrias extrativas	-	-	-	-	-	-	-	-	-	-	-	-
3. Indústrias de Transformação	92,83757	96,99141	99,23025	-1,1	-6,5	-5,9	3,1	-6,5	-6,2	3,1	1,9	0,9
3.10. Fabricação de produtos alimentícios	106,59444	110,98863	102,79183	11,1	0,9	1,9	5,9	0,9	1,4	5,9	5,4	5,4
3.11. Fabricação de bebidas	-	-	-	-	-	-	-	-	-	-	-	-
3.12. Fabricação de produtos do fumo	-	-	-	-	-	-	-	-	-	-	-	-
3.13. Fabricação de produtos têxteis	72,95698	91,87431	102,80183	-6,7	-9,8	-6,9	2,9	-9,8	-8,3	2,9	1,1	0,1
3.14. Confeção de artigos do vestuário e acessórios	75,56685	67,79346	82,42768	-14,2	-6,4	-9,9	-0,4	-6,4	-8,4	-0,4	-0,8	-1,9
3.15. Preparação de couros e fabricação de artefatos de couro, artigos	-	-	-	-	-	-	-	-	-	-	-	-
3.16. Fabricação de produtos de madeira	84,87492	95,97351	93,83855	-4,5	-10,6	-4,1	-4,5	-10,6	-7,5	-4,5	-6,2	-6,3
3.17. Fabricação de celulose, papel e produtos de papel	96,19721	96,26321	86,33973	-0,1	-2,9	-7,0	2,1	-2,9	-4,9	2,1	1,7	1,1
3.18. Impressão e reprodução de gravações	-	-	-	-	-	-	-	-	-	-	-	-
3.19. Fabricação de coque, de produtos derivados do petróleo e de biocombustíveis	-	-	-	-	-	-	-	-	-	-	-	-
3.20. Fabricação de produtos químicos	101,53057	102,33701	102,61795	4,3	-2,6	-2,4	3,4	-2,6	-2,5	3,4	2,8	2,3
3.21. Fabricação de produtos farmoquímicos e farmacêuticos	-	-	-	-	-	-	-	-	-	-	-	-
3.22. Fabricação de produtos de borracha e de material plástico	96,10685	119,26305	110,03544	-3,4	4,9	-4,1	0,5	4,9	0,4	0,5	1,3	0,4
3.23. Fabricação de produtos de minerais não-metálicos	92,87479	94,20442	93,64224	3,7	-3,0	-1,5	4,9	-3,0	-2,3	4,9	3,2	1,8
3.24. Metalurgia	83,20324	103,43032	103,12573	-9,0	-3,1	1,6	-1,0	-3,1	-0,8	-1,0	-2,2	-2,1
3.25. Fabricação de produtos de metal, exceto máquinas e equipamentos	85,10903	94,27019	96,89316	-14,1	-13,4	-17,8	10,0	-13,4	-15,7	10,0	7,2	3,6
3.26. Fabricação de equipamentos de informática, produtos eletrônicos	-	-	-	-	-	-	-	-	-	-	-	-
3.27. Fabricação de máquinas, aparelhos e materiais elétricos	113,92661	105,74330	129,16281	0,0	-15,3	-5,0	7,2	-15,3	-9,9	7,2	4,3	2,7
3.28. Fabricação de máquinas e equipamentos	102,72035	98,09950	104,01852	-2,7	-18,0	-15,1	5,2	-18,0	-16,5	5,2	3,0	0,6
3.29. Fabricação de veículos automotores, reboques e carrocerias	60,31325	75,35859	85,45484	-21,2	-17,3	-22,9	-3,3	-17,3	-20,4	-3,3	-4,9	-7,8
3.30. Fabricação de outros equipamentos de transporte, exceto veículos	-	-	-	-	-	-	-	-	-	-	-	-
3.31. Fabricação de móveis	58,33778	57,04014	66,76049	-5,9	-25,9	-19,5	-2,8	-25,9	-22,6	-2,8	-5,8	-8,5
3.32. Produtos Diversos	-	-	-	-	-	-	-	-	-	-	-	-
3.33. Manutenção, reparação e instalação de máquinas e equipamentos	-	-	-	-	-	-	-	-	-	-	-	-

Fonte: IBGE, Diretoria de Pesquisas, Coordenação de Estatísticas Conjunturais em Empresas.

Nota: Ponderação PIA-2019, sem ajuste sazonal

(1) Base: média de 2022 = 100

(2) Base: igual mês do ano anterior = 100

(3) Base: igual período do ano anterior = 100

(4) Base: últimos 12 meses anteriores = 100

Pesquisa Industrial Mensal - Produção Física
Tabela 2.15 - Indicadores da Produção Industrial, segundo as Seções e Atividades de Indústria (Número Índice)
Rio Grande do Sul - Fevereiro de 2026

Seções e Atividades de Indústria	Base fixa mensal (1)			Mensal % (2)			Acumulado % (3)			Últimos 12 meses % (4)		
	Dez/2025	Jan/2026	Fev/2026	Dez/2025	Jan/2026	Fev/2026	Dez/2025	Jan/2026	Fev/2026	Dez/2025	Jan/2026	Fev/2026
1. Indústria Geral	87,13446	82,96236	89,31183	3,8	-6,7	0,7	2,3	-6,7	-3,0	2,3	1,2	1,5
2. Indústrias extrativas	-	-	-	-	-	-	-	-	-	-	-	-
3. Indústrias de Transformação	87,13446	82,96236	89,31183	3,8	-6,7	0,7	2,3	-6,7	-3,0	2,3	1,2	1,5
3.10. Fabricação de produtos alimentícios	102,55297	98,79722	91,31169	14,1	4,5	7,1	7,1	4,5	5,7	7,1	7,1	7,7
3.11. Fabricação de bebidas	98,84400	127,71892	210,71287	22,6	-1,4	18,3	12,4	-1,4	10,0	12,4	12,0	12,1
3.12. Fabricação de produtos do fumo	32,34298	27,02733	60,23252	36,2	34,9	-9,1	13,9	34,9	1,1	13,9	14,7	15,8
3.13. Fabricação de produtos têxteis	-	-	-	-	-	-	-	-	-	-	-	-
3.14. Confeção de artigos do vestuário e acessórios	-	-	-	-	-	-	-	-	-	-	-	-
3.15. Preparação de couros e fabricação de artefatos de couro, artigos	61,25714	78,62952	88,94568	3,7	-8,2	-6,3	-2,7	-8,2	-7,2	-2,7	-3,2	-3,0
3.16. Fabricação de produtos de madeira	-	-	-	-	-	-	-	-	-	-	-	-
3.17. Fabricação de celulose, papel e produtos de papel	109,02697	61,27682	86,86754	18,6	-41,1	-8,9	8,3	-41,1	-25,7	8,3	3,1	2,8
3.18. Impressão e reprodução de gravações	-	-	-	-	-	-	-	-	-	-	-	-
3.19. Fabricação de coque, de produtos derivados do petróleo e de biocombustíveis	122,57517	100,85295	97,26043	1,1	0,8	-5,5	-4,5	0,8	-2,4	-4,5	-5,8	-5,9
3.20. Fabricação de produtos químicos	83,33805	88,10820	77,42031	-3,4	-11,3	3,5	0,9	-11,3	-5,0	0,9	-0,8	-0,1
3.21. Fabricação de produtos farmoquímicos e farmacêuticos	-	-	-	-	-	-	-	-	-	-	-	-
3.22. Fabricação de produtos de borracha e de material plástico	75,86182	89,56589	88,21675	0,6	-4,6	-9,6	4,1	-4,6	-7,1	4,1	3,4	2,3
3.23. Fabricação de produtos de minerais não-metálicos	102,97536	103,08545	101,46189	6,0	-0,3	-0,5	8,6	-0,3	-0,4	8,6	7,7	7,3
3.24. Metalurgia	40,87836	94,11726	98,29440	-45,9	37,4	1,9	-4,1	37,4	16,6	-4,1	-0,6	0,0
3.25. Fabricação de produtos de metal, exceto máquinas e equipamentos	79,52802	80,53346	98,67843	13,9	9,5	14,1	5,9	9,5	12,0	5,9	6,2	7,2
3.26. Fabricação de equipamentos de informática, produtos eletrônicos	-	-	-	-	-	-	-	-	-	-	-	-
3.27. Fabricação de máquinas, aparelhos e materiais elétricos	-	-	-	-	-	-	-	-	-	-	-	-
3.28. Fabricação de máquinas e equipamentos	64,10522	57,71881	70,78444	-2,5	-11,9	-3,4	10,2	-11,9	-7,4	10,2	8,9	8,4
3.29. Fabricação de veículos automotores, reboques e carrocerias	66,25666	51,52815	69,68456	-13,0	-40,9	-2,2	-7,3	-40,9	-23,5	-7,3	-11,4	-10,6
3.30. Fabricação de outros equipamentos de transporte, exceto veículos	-	-	-	-	-	-	-	-	-	-	-	-
3.31. Fabricação de móveis	95,25585	86,95537	91,69389	5,1	-5,6	1,4	-2,7	-5,6	-2,1	-2,7	-3,2	-2,9
3.32. Produtos Diversos	-	-	-	-	-	-	-	-	-	-	-	-
3.33. Manutenção, reparação e instalação de máquinas e equipamentos	-	-	-	-	-	-	-	-	-	-	-	-

Fonte: IBGE, Diretoria de Pesquisas, Coordenação de Estatísticas Conjunturais em Empresas.

Nota: Ponderação PIA-2019, sem ajuste sazonal

(1) Base: média de 2022 = 100

(2) Base: igual mês do ano anterior = 100

(3) Base: igual período do ano anterior = 100

(4) Base: últimos 12 meses anteriores = 100

Pesquisa Industrial Mensal - Produção Física
Tabela 2.16 - Indicadores da Produção Industrial, segundo as Seções e Atividades de Indústria (Número Índice)
Mato Grosso do Sul - Fevereiro de 2026

Seções e Atividades de Indústria	Base fixa mensal (1)			Mensal % (2)			Acumulado % (3)			Últimos 12 meses % (4)		
	Dez/2025	Jan/2026	Fev/2026	Dez/2025	Jan/2026	Fev/2026	Dez/2025	Jan/2026	Fev/2026	Dez/2025	Jan/2026	Fev/2026
1. Indústria Geral	84,76529	83,27559	79,49026	-2,9	7,9	8,3	-12,6	7,9	8,1	-12,6	-11,9	-11,4
2. Indústrias extrativas	55,80969	48,41276	36,74929	105,4	-30,0	-44,0	-11,9	-30,0	-36,8	-11,9	-13,8	-16,2
3. Indústrias de Transformação	86,35871	85,19408	81,84229	-4,6	9,8	10,8	-12,6	9,8	10,3	-12,6	-11,9	-11,2
3.10. Fabricação de produtos alimentícios	101,31011	105,70507	106,57990	4,7	3,3	10,6	2,8	3,3	6,8	2,8	2,9	3,7
3.11. Fabricação de bebidas	-	-	-	-	-	-	-	-	-	-	-	-
3.12. Fabricação de produtos do fumo	-	-	-	-	-	-	-	-	-	-	-	-
3.13. Fabricação de produtos têxteis	-	-	-	-	-	-	-	-	-	-	-	-
3.14. Confeção de artigos do vestuário e acessórios	-	-	-	-	-	-	-	-	-	-	-	-
3.15. Preparação de couros e fabricação de artefatos de couro, artigos	-	-	-	-	-	-	-	-	-	-	-	-
3.16. Fabricação de produtos de madeira	-	-	-	-	-	-	-	-	-	-	-	-
3.17. Fabricação de celulose, papel e produtos de papel	98,06475	97,30858	88,24572	1,3	33,7	2,4	-1,3	33,7	16,7	-1,3	2,7	3,4
3.18. Impressão e reprodução de gravações	-	-	-	-	-	-	-	-	-	-	-	-
3.19. Fabricação de coque, de produtos derivados do petróleo e de biocombustíveis	36,02605	23,06754	21,31711	-46,5	-37,2	189,1	-61,9	-37,2	0,6	-61,9	-63,6	-62,7
3.20. Fabricação de produtos químicos	-	-	-	-	-	-	-	-	-	-	-	-
3.21. Fabricação de produtos farmoquímicos e farmacêuticos	-	-	-	-	-	-	-	-	-	-	-	-
3.22. Fabricação de produtos de borracha e de material plástico	-	-	-	-	-	-	-	-	-	-	-	-
3.23. Fabricação de produtos de minerais não-metálicos	-	-	-	-	-	-	-	-	-	-	-	-
3.24. Metalurgia	-	-	-	-	-	-	-	-	-	-	-	-
3.25. Fabricação de produtos de metal, exceto máquinas e equipamentos	-	-	-	-	-	-	-	-	-	-	-	-
3.26. Fabricação de equipamentos de informática, produtos eletrônicos	-	-	-	-	-	-	-	-	-	-	-	-
3.27. Fabricação de máquinas, aparelhos e materiais elétricos	-	-	-	-	-	-	-	-	-	-	-	-
3.28. Fabricação de máquinas e equipamentos	-	-	-	-	-	-	-	-	-	-	-	-
3.29. Fabricação de veículos automotores, reboques e carrocerias	-	-	-	-	-	-	-	-	-	-	-	-
3.30. Fabricação de outros equipamentos de transporte, exceto veículos	-	-	-	-	-	-	-	-	-	-	-	-
3.31. Fabricação de móveis	-	-	-	-	-	-	-	-	-	-	-	-
3.32. Produtos Diversos	-	-	-	-	-	-	-	-	-	-	-	-
3.33. Manutenção, reparação e instalação de máquinas e equipamentos	-	-	-	-	-	-	-	-	-	-	-	-

Fonte: IBGE, Diretoria de Pesquisas, Coordenação de Estatísticas Conjunturais em Empresas.

Nota: Ponderação PIA-2019, sem ajuste sazonal

(1) Base: média de 2022 = 100

(2) Base: igual mês do ano anterior = 100

(3) Base: igual período do ano anterior = 100

(4) Base: últimos 12 meses anteriores = 100

Pesquisa Industrial Mensal - Produção Física
Tabela 2.17 - Indicadores da Produção Industrial, segundo as Seções e Atividades de Indústria (Número Índice)
Mato Grosso - Fevereiro de 2026

Seções e Atividades de Indústria	Base fixa mensal (1)			Mensal % (2)			Acumulado % (3)			Últimos 12 meses % (4)		
	Dez/2025	Jan/2026	Fev/2026	Dez/2025	Jan/2026	Fev/2026	Dez/2025	Jan/2026	Fev/2026	Dez/2025	Jan/2026	Fev/2026
1. Indústria Geral	107,52722	104,65885	96,59875	1,9	4,7	2,9	-5,8	4,7	3,8	-5,8	-5,6	-5,7
2. Indústrias extrativas	-	-	-	-	-	-	-	-	-	-	-	-
3. Indústrias de Transformação	107,52722	104,65885	96,59875	1,9	4,7	2,9	-5,8	4,7	3,8	-5,8	-5,6	-5,7
3.10. Fabricação de produtos alimentícios	121,14936	115,64508	111,51570	2,5	2,7	1,3	3,0	2,7	2,0	3,0	2,9	2,8
3.11. Fabricação de bebidas	96,82545	90,69823	83,69931	-0,7	-0,8	-3,6	-5,8	-0,8	-2,2	-5,8	-5,7	-5,2
3.12. Fabricação de produtos do fumo	-	-	-	-	-	-	-	-	-	-	-	-
3.13. Fabricação de produtos têxteis	-	-	-	-	-	-	-	-	-	-	-	-
3.14. Confeção de artigos do vestuário e acessórios	-	-	-	-	-	-	-	-	-	-	-	-
3.15. Preparação de couros e fabricação de artefatos de couro, artigos	-	-	-	-	-	-	-	-	-	-	-	-
3.16. Fabricação de produtos de madeira	74,20918	69,79831	68,17904	-0,6	-4,0	-18,8	-7,9	-4,0	-11,9	-7,9	-7,8	-9,6
3.17. Fabricação de celulose, papel e produtos de papel	-	-	-	-	-	-	-	-	-	-	-	-
3.18. Impressão e reprodução de gravações	-	-	-	-	-	-	-	-	-	-	-	-
3.19. Fabricação de coque, de produtos derivados do petróleo e de biocombustíveis	70,82365	67,13830	61,40935	6,5	8,0	12,5	-41,7	8,0	10,1	-41,7	-42,5	-42,7
3.20. Fabricação de produtos químicos	103,71634	112,38388	75,94903	2,0	20,4	12,1	-5,5	20,4	16,9	-5,5	0,5	0,5
3.21. Fabricação de produtos farmoquímicos e farmacêuticos	-	-	-	-	-	-	-	-	-	-	-	-
3.22. Fabricação de produtos de borracha e de material plástico	-	-	-	-	-	-	-	-	-	-	-	-
3.23. Fabricação de produtos de minerais não-metálicos	59,96276	76,88558	83,19236	-24,6	-3,2	23,7	-11,8	-3,2	9,1	-11,8	-11,8	-9,3
3.24. Metalurgia	-	-	-	-	-	-	-	-	-	-	-	-
3.25. Fabricação de produtos de metal, exceto máquinas e equipamentos	-	-	-	-	-	-	-	-	-	-	-	-
3.26. Fabricação de equipamentos de informática, produtos eletrônicos	-	-	-	-	-	-	-	-	-	-	-	-
3.27. Fabricação de máquinas, aparelhos e materiais elétricos	-	-	-	-	-	-	-	-	-	-	-	-
3.28. Fabricação de máquinas e equipamentos	-	-	-	-	-	-	-	-	-	-	-	-
3.29. Fabricação de veículos automotores, reboques e carrocerias	-	-	-	-	-	-	-	-	-	-	-	-
3.30. Fabricação de outros equipamentos de transporte, exceto veículos	-	-	-	-	-	-	-	-	-	-	-	-
3.31. Fabricação de móveis	-	-	-	-	-	-	-	-	-	-	-	-
3.32. Produtos Diversos	-	-	-	-	-	-	-	-	-	-	-	-
3.33. Manutenção, reparação e instalação de máquinas e equipamentos	-	-	-	-	-	-	-	-	-	-	-	-

Fonte: IBGE, Diretoria de Pesquisas, Coordenação de Estatísticas Conjunturais em Empresas.

Nota: Ponderação PIA-2019, sem ajuste sazonal

(1) Base: média de 2022 = 100

(2) Base: igual mês do ano anterior = 100

(3) Base: igual período do ano anterior = 100

(4) Base: últimos 12 meses anteriores = 100

Pesquisa Industrial Mensal - Produção Física
Tabela 2.18 - Indicadores da Produção Industrial, segundo as Seções e Atividades de Indústria (Número Índice)
Goiás - Fevereiro de 2026

Seções e Atividades de Indústria	Base fixa mensal (1)			Mensal % (2)			Acumulado % (3)			Últimos 12 meses % (4)		
	Dez/2025	Jan/2026	Fev/2026	Dez/2025	Jan/2026	Fev/2026	Dez/2025	Jan/2026	Fev/2026	Dez/2025	Jan/2026	Fev/2026
1. Indústria Geral	92,30096	84,05932	81,99532	-0,5	-4,9	-6,1	2,3	-4,9	-5,5	2,3	2,0	1,5
2. Indústrias extrativas	103,28717	84,01284	79,05949	0,2	28,0	-1,0	1,9	28,0	12,1	1,9	5,4	5,4
3. Indústrias de Transformação	91,80913	84,06141	82,12675	-0,5	-6,0	-6,3	2,3	-6,0	-6,1	2,3	1,8	1,3
3.10. Fabricação de produtos alimentícios	102,73085	91,39034	87,53879	11,0	-5,0	-6,9	3,1	-5,0	-5,9	3,1	3,0	2,8
3.11. Fabricação de bebidas	106,03059	92,33814	91,88436	-9,6	-4,5	1,0	-1,5	-4,5	-1,8	-1,5	-1,2	-1,1
3.12. Fabricação de produtos do fumo	-	-	-	-	-	-	-	-	-	-	-	-
3.13. Fabricação de produtos têxteis	-	-	-	-	-	-	-	-	-	-	-	-
3.14. Confeção de artigos do vestuário e acessórios	158,67410	35,97275	34,13665	17,5	-53,8	-66,0	14,5	-53,8	-60,7	14,5	10,9	4,4
3.15. Preparação de couros e fabricação de artefatos de couro, artigos	-	-	-	-	-	-	-	-	-	-	-	-
3.16. Fabricação de produtos de madeira	-	-	-	-	-	-	-	-	-	-	-	-
3.17. Fabricação de celulose, papel e produtos de papel	87,43084	90,34273	90,65977	2,7	8,5	5,7	-2,1	8,5	7,1	-2,1	-0,6	0,4
3.18. Impressão e reprodução de gravações	-	-	-	-	-	-	-	-	-	-	-	-
3.19. Fabricação de coque, de produtos derivados do petróleo e de biocombustíveis	22,86992	17,72368	17,10657	-39,5	4,6	56,7	-0,2	4,6	25,0	-0,2	-0,1	0,7
3.20. Fabricação de produtos químicos	114,32224	125,71231	113,98903	-13,6	-21,1	-23,1	5,5	-21,1	-22,0	5,5	2,2	-1,5
3.21. Fabricação de produtos farmoquímicos e farmacêuticos	114,05495	127,03278	112,41823	33,7	38,0	14,9	3,3	38,0	26,1	3,3	5,0	4,4
3.22. Fabricação de produtos de borracha e de material plástico	-	-	-	-	-	-	-	-	-	-	-	-
3.23. Fabricação de produtos de minerais não-metálicos	52,17755	73,26310	79,87889	-39,4	-12,1	-2,2	-17,4	-12,1	-7,2	-17,4	-18,0	-17,6
3.24. Metalurgia	101,58293	107,07698	89,46666	-8,1	16,2	-3,8	-0,1	16,2	6,2	-0,1	1,6	1,8
3.25. Fabricação de produtos de metal, exceto máquinas e equipamentos	103,44003	113,07682	115,23687	-10,0	16,4	14,8	-12,5	16,4	15,6	-12,5	-10,4	-8,4
3.26. Fabricação de equipamentos de informática, produtos eletrônicos	-	-	-	-	-	-	-	-	-	-	-	-
3.27. Fabricação de máquinas, aparelhos e materiais elétricos	-	-	-	-	-	-	-	-	-	-	-	-
3.28. Fabricação de máquinas e equipamentos	62,27666	86,06305	111,54929	-0,5	-13,2	-6,0	25,8	-13,2	-9,3	25,8	19,7	16,0
3.29. Fabricação de veículos automotores, reboques e carrocerias	122,06138	89,56135	181,91630	-32,9	-46,1	13,7	6,1	-46,1	-16,8	6,1	-1,3	-1,5
3.30. Fabricação de outros equipamentos de transporte, exceto veículos	-	-	-	-	-	-	-	-	-	-	-	-
3.31. Fabricação de móveis	-	-	-	-	-	-	-	-	-	-	-	-
3.32. Produtos Diversos	-	-	-	-	-	-	-	-	-	-	-	-
3.33. Manutenção, reparação e instalação de máquinas e equipamentos	-	-	-	-	-	-	-	-	-	-	-	-

Fonte: IBGE, Diretoria de Pesquisas, Coordenação de Estatísticas Conjunturais em Empresas.

Nota: Ponderação PLIA-2019, sem ajuste sazonal

(1) Base: média de 2022 = 100

(2) Base: igual mês do ano anterior = 100

(3) Base: igual período do ano anterior = 100

(4) Base: últimos 12 meses anteriores = 100

Pesquisa Industrial Mensal - Produção Física
Tabela 3.1 - Indicadores da Produção Industrial, segundo os dados Regionais - Indústria Geral
PIMPF - Número-índice com ajuste sazonal (2022 = 100)

2024

Locais	Jan	Fev	Mar	Abr	Mai	Jun	Jul	Ago	Set	Out	Nov	Dez
Brasil	101,70206	101,68252	102,22053	101,86259	100,63506	105,10030	103,51548	103,25541	104,27749	104,29796	103,70895	103,66426
Amazonas	108,24425	118,66367	104,53214	105,30471	103,42586	101,53077	104,40029	105,34027	103,03131	96,22265	105,21370	110,05322
Pará	106,97046	105,02210	106,90834	90,91570	107,63126	118,31724	115,57791	109,58341	107,99518	117,24816	126,19190	115,77861
Região Nordeste	98,20903	98,81775	98,20532	96,77391	102,59403	97,45572	98,14957	99,02653	99,75304	97,43170	98,25218	99,98052
Maranhão	-	-	-	-	-	-	-	-	-	-	-	-
Ceará	101,29929	103,50708	102,37658	102,09283	98,93652	102,42651	101,02702	104,70695	99,85961	101,39360	102,11478	96,20821
Rio Grande do Norte	-	-	-	-	-	-	-	-	-	-	-	-
Pernambuco	101,72652	104,25630	105,37097	108,36191	109,21199	104,82991	106,77724	108,85656	105,48258	104,19898	107,35725	110,00558
Bahia	99,12835	100,70153	102,53774	98,06192	108,00967	102,19759	97,92119	98,97409	98,49978	98,68512	98,54910	102,73775
Minas Gerais	106,21681	105,86622	105,84272	104,60470	100,39097	105,61813	107,35774	110,85292	108,45717	106,39165	105,44526	105,31821
Espírito Santo	114,25685	116,51874	111,04641	115,37473	102,40081	105,36810	109,77359	108,68114	109,97534	110,42494	100,12102	106,95156
Rio de Janeiro	108,36573	110,11482	107,68246	106,97133	105,37730	106,87060	103,33469	106,15676	104,41170	103,19813	105,75261	104,34309
São Paulo	99,68286	99,35288	100,82864	100,73774	100,41977	107,45127	100,83030	100,15299	101,68201	103,01825	100,49828	99,34266
Paraná	105,46490	102,63240	95,95112	104,75415	102,75205	109,66317	109,28559	106,51499	109,27724	110,40330	108,14796	107,06390
Santa Catarina	102,16942	101,29250	103,99934	105,29734	105,19701	106,24878	106,87478	105,71934	107,58525	109,35314	108,69086	109,64851
Rio Grande do Sul	90,42746	98,13958	99,05361	99,33720	73,57082	99,74591	99,84821	96,11361	97,89792	97,23885	96,18970	97,08345
Mato Grosso do Sul	-	-	-	-	-	-	-	-	-	-	-	-
Mato Grosso	106,44733	104,29761	104,99407	110,32309	116,22174	112,78967	117,37698	116,99007	116,72824	120,29641	119,84486	112,48040
Goiás	111,67425	109,12019	110,02433	107,24396	108,68778	107,40337	106,74430	106,28409	108,39677	109,41072	109,89239	110,51069

Fonte: IBGE, Diretoria de Pesquisas, Coordenação de Estatísticas Conjunturais em Empresas.

Nota: Ponderação PIA-2019

Pesquisa Industrial Mensal - Produção Física
Tabela 3.2 - Indicadores da Produção Industrial, segundo os dados Regionais - Indústria Geral
PIMPF - Número-índice com ajuste sazonal (2022 = 100)

2025

Locais	Jan	Fev	Mar	Abr	Mai	Jun	Jul	Ago	Set	Out	Nov	Dez
Brasil	103,55658	103,02064	105,00776	104,40868	103,83627	103,89699	103,71367	104,47106	104,07048	104,23253	104,07894	102,03534
Amazonas	108,23669	105,22556	111,09757	109,74713	105,90108	107,26260	106,69428	97,59970	105,18537	109,45473	105,42255	99,86169
Pará	109,16200	111,71753	116,49643	115,49476	116,29998	113,98750	110,57991	116,27513	112,42313	112,30759	111,16384	101,10799
Região Nordeste	96,73199	96,13077	91,64189	98,80785	98,30202	100,69572	99,75583	100,74121	100,53039	100,18719	100,10379	94,13825
Maranhão	-	-	-	-	-	-	-	-	-	-	-	-
Ceará	102,07983	100,62556	103,61195	99,93809	103,29020	101,95710	101,35797	100,04447	102,68898	101,98697	99,18705	95,30807
Rio Grande do Norte	-	-	-	-	-	-	-	-	-	-	-	-
Pernambuco	84,27547	89,28345	80,44858	105,21504	105,28177	110,10196	111,06688	107,35147	110,44196	108,72779	110,01152	110,80185
Bahia	105,24780	101,74308	103,42075	104,15739	99,66989	101,63378	98,86939	103,79179	98,66828	101,18807	102,38090	91,59128
Minas Gerais	106,16084	106,33054	107,34401	107,72712	106,41591	109,32027	106,41311	107,00350	107,83979	110,25370	111,50996	105,64845
Espírito Santo	104,66708	105,67421	113,69598	110,37387	129,68480	121,65847	124,81985	125,69862	131,66313	129,68945	135,21841	128,49475
Rio de Janeiro	106,89477	106,87661	111,96926	110,47245	113,31536	113,58132	115,55319	113,09042	109,03770	113,41606	111,32661	113,89330
São Paulo	100,33015	99,69851	102,02014	100,13137	98,93197	98,77022	99,44591	100,43473	99,68749	98,12561	97,37468	95,68029
Paraná	106,08598	108,27999	108,30267	108,42685	105,88124	106,99597	106,52779	107,55563	104,99481	105,68807	106,78642	104,11351
Santa Catarina	110,57190	110,30526	110,33625	110,16444	109,67134	109,07920	109,88232	107,63391	110,17575	111,70395	109,86913	106,08320
Rio Grande do Sul	97,46705	96,13596	95,83391	95,37603	95,36292	94,94361	96,58049	100,18181	105,54864	99,47959	99,63848	98,49939
Mato Grosso do Sul	-	-	-	-	-	-	-	-	-	-	-	-
Mato Grosso	108,42929	109,54486	111,46095	109,24402	102,47299	100,11204	99,46491	101,61634	101,67417	108,31907	113,41883	114,32212
Goiás	110,46926	111,35544	108,62468	112,37891	111,33982	108,23385	109,46687	111,37296	112,16990	121,29670	110,32515	109,05623

Fonte: IBGE, Diretoria de Pesquisas, Coordenação de Estatísticas Conjunturais em Empresas.

Nota: Ponderação PIA-2019

Pesquisa Industrial Mensal - Produção Física
Tabela 3.3 - Indicadores da Produção Industrial, segundo os dados Regionais - Indústria Geral
PIMPF - Número-índice com ajuste sazonal (2022 = 100)

2026

Locais	Jan	Fev	Mar	Abr	Mai	Jun	Jul	Ago	Set	Out	Nov	Dez
Brasil	104,15411	105,12157	-	-	-	-	-	-	-	-	-	-
Amazonas	101,61598	103,32688	-	-	-	-	-	-	-	-	-	-
Pará	110,06472	113,06269	-	-	-	-	-	-	-	-	-	-
Região Nordeste	96,91564	97,84018	-	-	-	-	-	-	-	-	-	-
Maranhão	-	-	-	-	-	-	-	-	-	-	-	-
Ceará	95,16493	97,53251	-	-	-	-	-	-	-	-	-	-
Rio Grande do Norte	-	-	-	-	-	-	-	-	-	-	-	-
Pernambuco	108,64555	109,32264	-	-	-	-	-	-	-	-	-	-
Bahia	94,97294	97,98530	-	-	-	-	-	-	-	-	-	-
Minas Gerais	109,13059	108,85122	-	-	-	-	-	-	-	-	-	-
Espírito Santo	119,94459	133,90856	-	-	-	-	-	-	-	-	-	-
Rio de Janeiro	114,06688	114,33021	-	-	-	-	-	-	-	-	-	-
São Paulo	99,43894	99,95505	-	-	-	-	-	-	-	-	-	-
Paraná	105,30027	105,16541	-	-	-	-	-	-	-	-	-	-
Santa Catarina	104,93234	106,02756	-	-	-	-	-	-	-	-	-	-
Rio Grande do Sul	92,82769	99,03963	-	-	-	-	-	-	-	-	-	-
Mato Grosso do Sul	-	-	-	-	-	-	-	-	-	-	-	-
Mato Grosso	113,43476	112,45788	-	-	-	-	-	-	-	-	-	-
Goiás	107,17629	106,31004	-	-	-	-	-	-	-	-	-	-

Fonte: IBGE, Diretoria de Pesquisas, Coordenação de Estatísticas Conjunturais em Empresas.

Nota: Ponderação PIA-2019

Pesquisa Industrial Mensal - Produção Física
Tabela 4.1 - Indicadores da Produção Industrial, segundo os dados Regionais - Indústria Geral
PIMPF - Variação mês/mês imediatamente anterior, com ajuste sazonal (M/M₋₁)

2024

Locais	Jan	Fev	Mar	Abr	Mai	Jun	Jul	Ago	Set	Out	Nov	Dez
Brasil	-1,3	0,0	0,5	-0,4	-1,2	4,4	-1,5	-0,3	1,0	0,0	-0,6	0,0
Amazonas	6,0	9,6	-11,9	0,7	-1,8	-1,8	2,8	0,9	-2,2	-6,6	9,3	4,6
Pará	-5,1	-1,8	1,8	-15,0	18,4	9,9	-2,3	-5,2	-1,4	8,6	7,6	-8,3
Região Nordeste	2,4	0,6	-0,6	-1,5	6,0	-5,0	0,7	0,9	0,7	-2,3	0,8	1,8
Maranhão	-	-	-	-	-	-	-	-	-	-	-	-
Ceará	-3,2	2,2	-1,1	-0,3	-3,1	3,5	-1,4	3,6	-4,6	1,5	0,7	-5,8
Rio Grande do Norte	-	-	-	-	-	-	-	-	-	-	-	-
Pernambuco	0,8	2,5	1,1	2,8	0,8	-4,0	1,9	1,9	-3,1	-1,2	3,0	2,5
Bahia	0,3	1,6	1,8	-4,4	10,1	-5,4	-4,2	1,1	-0,5	0,2	-0,1	4,3
Minas Gerais	-0,2	-0,3	0,0	-1,2	-4,0	5,2	1,6	3,3	-2,2	-1,9	-0,9	-0,1
Espírito Santo	-2,6	2,0	-4,7	3,9	-11,2	2,9	4,2	-1,0	1,2	0,4	-9,3	6,8
Rio de Janeiro	-1,4	1,6	-2,2	-0,7	-1,5	1,4	-3,3	2,7	-1,6	-1,2	2,5	-1,3
São Paulo	-2,3	-0,3	1,5	-0,1	-0,3	7,0	-6,2	-0,7	1,5	1,3	-2,4	-1,1
Paraná	0,2	-2,7	-6,5	9,2	-1,9	6,7	-0,3	-2,5	2,6	1,0	-2,0	-1,0
Santa Catarina	-3,3	-0,9	2,7	1,2	-0,1	1,0	0,6	-1,1	1,8	1,6	-0,6	0,9
Rio Grande do Sul	-6,0	8,5	0,9	0,3	-25,9	35,6	0,1	-3,7	1,9	-0,7	-1,1	0,9
Mato Grosso do Sul	-	-	-	-	-	-	-	-	-	-	-	-
Mato Grosso	3,7	-2,0	0,7	5,1	5,3	-3,0	4,1	-0,3	-0,2	3,1	-0,4	-6,1
Goiás	-3,0	-2,3	0,8	-2,5	1,3	-1,2	-0,6	-0,4	2,0	0,9	0,4	0,6

Fonte: IBGE, Diretoria de Pesquisas, Coordenação de Estatísticas Conjunturais em Empresas.

Nota: Ponderação PIA-2019

Pesquisa Industrial Mensal - Produção Física
Tabela 4.2 - Indicadores da Produção Industrial, segundo os dados Regionais - Indústria Geral
PIMPF - Variação mês/mês imediatamente anterior, com ajuste sazonal (M/M₋₁)

2025

Locais	Jan	Fev	Mar	Abr	Mai	Jun	Jul	Ago	Set	Out	Nov	Dez
Brasil	-0,1	-0,5	1,9	-0,6	-0,5	0,1	-0,2	0,7	-0,4	0,2	-0,1	-2,0
Amazonas	-1,7	-2,8	5,6	-1,2	-3,5	1,3	-0,5	-8,5	7,8	4,1	-3,7	-5,3
Pará	-5,7	2,3	4,3	-0,9	0,7	-2,0	-3,0	5,2	-3,3	-0,1	-1,0	-9,0
Região Nordeste	-3,2	-0,6	-4,7	7,8	-0,5	2,4	-0,9	1,0	-0,2	-0,3	-0,1	-6,0
Maranhão	-	-	-	-	-	-	-	-	-	-	-	-
Ceará	6,1	-1,4	3,0	-3,5	3,4	-1,3	-0,6	-1,3	2,6	-0,7	-2,7	-3,9
Rio Grande do Norte	-	-	-	-	-	-	-	-	-	-	-	-
Pernambuco	-23,4	5,9	-9,9	30,8	0,1	4,6	0,9	-3,3	2,9	-1,6	1,2	0,7
Bahia	2,4	-3,3	1,6	0,7	-4,3	2,0	-2,7	5,0	-4,9	2,6	1,2	-10,5
Minas Gerais	0,8	0,2	1,0	0,4	-1,2	2,7	-2,7	0,6	0,8	2,2	1,1	-5,3
Espírito Santo	-2,1	1,0	7,6	-2,9	17,5	-6,2	2,6	0,7	4,7	-1,5	4,3	-5,0
Rio de Janeiro	2,4	0,0	4,8	-1,3	2,6	0,2	1,7	-2,1	-3,6	4,0	-1,8	2,3
São Paulo	1,0	-0,6	2,3	-1,9	-1,2	-0,2	0,7	1,0	-0,7	-1,6	-0,8	-1,7
Paraná	-0,9	2,1	0,0	0,1	-2,3	1,1	-0,4	1,0	-2,4	0,7	1,0	-2,5
Santa Catarina	0,8	-0,2	0,0	-0,2	-0,4	-0,5	0,7	-2,0	2,4	1,4	-1,6	-3,4
Rio Grande do Sul	0,4	-1,4	-0,3	-0,5	0,0	-0,4	1,7	3,7	5,4	-5,8	0,2	-1,1
Mato Grosso do Sul	-	-	-	-	-	-	-	-	-	-	-	-
Mato Grosso	-3,6	1,0	1,7	-2,0	-6,2	-2,3	-0,6	2,2	0,1	6,5	4,7	0,8
Goiás	0,0	0,8	-2,5	3,5	-0,9	-2,8	1,1	1,7	0,7	8,1	-9,0	-1,2

Fonte: IBGE, Diretoria de Pesquisas, Coordenação de Estatísticas Conjunturais em Empresas.

Nota: Ponderação PIA-2019

Pesquisa Industrial Mensal - Produção Física
Tabela 4.3 - Indicadores da Produção Industrial, segundo os dados Regionais - Indústria Geral
PIMPF - Variação mês/mês imediatamente anterior, com ajuste sazonal (M/M₋₁)

2026

Locais	Jan	Fev	Mar	Abr	Mai	Jun	Jul	Ago	Set	Out	Nov	Dez
Brasil	2,1	0,9	-	-	-	-	-	-	-	-	-	-
Amazonas	1,8	1,7	-	-	-	-	-	-	-	-	-	-
Pará	8,9	2,7	-	-	-	-	-	-	-	-	-	-
Região Nordeste	3,0	1,0	-	-	-	-	-	-	-	-	-	-
Maranhão	-	-	-	-	-	-	-	-	-	-	-	-
Ceará	-0,2	2,5	-	-	-	-	-	-	-	-	-	-
Rio Grande do Norte	-	-	-	-	-	-	-	-	-	-	-	-
Pernambuco	-1,9	0,6	-	-	-	-	-	-	-	-	-	-
Bahia	3,7	3,2	-	-	-	-	-	-	-	-	-	-
Minas Gerais	3,3	-0,3	-	-	-	-	-	-	-	-	-	-
Espírito Santo	-6,7	11,6	-	-	-	-	-	-	-	-	-	-
Rio de Janeiro	0,2	0,2	-	-	-	-	-	-	-	-	-	-
São Paulo	3,9	0,5	-	-	-	-	-	-	-	-	-	-
Paraná	1,1	-0,1	-	-	-	-	-	-	-	-	-	-
Santa Catarina	-1,1	1,0	-	-	-	-	-	-	-	-	-	-
Rio Grande do Sul	-5,8	6,7	-	-	-	-	-	-	-	-	-	-
Mato Grosso do Sul	-	-	-	-	-	-	-	-	-	-	-	-
Mato Grosso	-0,8	-0,9	-	-	-	-	-	-	-	-	-	-
Goiás	-1,7	-0,8	-	-	-	-	-	-	-	-	-	-

Fonte: IBGE, Diretoria de Pesquisas, Coordenação de Estatísticas Conjunturais em Empresas.

Nota: Ponderação PIA-2019

Quadro 5 - Descrição completa e resumida das Atividades de Indústria

Código	Descrição Completa	Descrição Resumida
B	Indústrias Extrativas	Indústrias extrativas
10	Fabricação de produtos alimentícios	Alimentos
11	Fabricação de bebidas	Bebidas
12	Fabricação de produtos do fumo	Fumo
13	Fabricação de produtos têxteis	Têxtil
14	Confecção de artigos do vestuário e acessórios	Vestuário
15	Preparação de couros e fabricação de artefatos de couro, artigos para viagem e calçados	Produtos de Couro e Calçados
16	Fabricação de produtos de madeira	Madeira
17	Fabricação de celulose, papel e produtos de papel	Papel e Celulose
18	Impressão e reprodução de gravações	Impressão
19	Fabricação de coque, de produtos derivados do petróleo e de biocombustíveis	Refino.e Biocombs.
20	Fabricação de produtos químicos	Produtos Químicos
21	Fabricação de produtos farmoquímicos e farmacêuticos	Farmacêutica
22	Fabricação de produtos de borracha e de material plástico	Borracha e plástico
23	Fabricação de produtos de minerais não-metálicos	Minerais não-metálicos
24	Metalurgia	Metalurgia
25	Fabricação de produtos de metal, exceto máquinas e equipamentos	Produtos de metal
26	Fabricação de equipamentos de informática, produtos eletrônicos e ópticos	Equips. de Informática, Prods. Eletrônicos e Ópticos
27	Fabricação de máquinas, aparelhos e materiais elétricos	Máquinas, Aparelhos e Materiais elétricos
28	Fabricação de máquinas e equipamentos	Máquinas e Equips.
29	Fabricação de veículos automotores, reboques e carrocerias	Veículos Automotores
30	Fabricação de outros equipamentos de transporte, exceto veículos automotores	Outros Transportes
31	Fabricação de móveis	Móveis
32	Produtos Diversos	Produtos Diversos
33	Manutenção, reparação e instalação de máquinas e equipamentos	Manutenção, Repar. & Instal.

Fonte: IBGE, Diretoria de Pesquisas, Coordenação de Estatísticas Conjunturais em Empresas