



Indicadores IBGE

Pesquisa Industrial Mensal

Produção Física
Regional

abril 2026

Publicado em 10/06/2026 às 9:00 horas

Presidente da República
Luiz Inácio Lula da Silva

Ministro do Planejamento e Orçamento
Bruno Moretti

**INSTITUTO BRASILEIRO DE GEOGRAFIA E
ESTATÍSTICA - IBGE**

Presidente
Marcio Pochmann

Diretora-Executiva
Flávia Vinhaes Santos

ÓRGÃOS ESPECÍFICOS SINGULARES

Diretoria de Pesquisas
Gustavo Junger da Silva

Diretoria de Geociências
Maria do Carmo Dias Bueno

Diretoria de Tecnologia da Informação
Marcos Vinícius Ferreira Mazoni

Centro de Documentação e Disseminação de Informações
José Daniel Castro da Silva

Escola Nacional de Ciências Estatísticas
Jorge Abrahão de Castro

UNIDADE RESPONSÁVEL

Diretoria de Pesquisas

Coordenação de Estatísticas Conjunturais em Empresas
Flávio Renato Keim Magheli

Gerência de Análise e Metodologia
Alexandre Pessoa Brandão

Gerência da Pesquisa Industrial Mensal
André Luiz Oliveira Macedo

Colaboradores: (em ordem alfabética)
Bernardo Monteiro dos Anjos de Almeida
Carlos Paulo de Andrade
Denise Rocha Daniel de Deus
Felipe Figueiredo Câmara
Murilo Lemos Alvim
Nilson Enir de Mattos
Rafael de Lima Monteiro
Ricardo Neves Tavares

Indicadores IBGE

Plano de divulgação:

Trabalho e rendimento

Pesquisa mensal de emprego*

Pesquisa nacional por amostra de domicílios contínua

Agropecuária

Estatística da produção agrícola **

Estatística da produção pecuária **

Indústria

Pesquisa industrial mensal: emprego e salário ***

Pesquisa industrial mensal: produção física Brasil

Pesquisa industrial mensal: produção física regional

Comércio

Pesquisa mensal de comércio

Serviços

Pesquisa mensal de serviços

Índices, preços e custos

Índice de preços ao produtor – indústrias extrativas e de transformação

Sistema nacional de índices de preços ao consumidor:
IPCA-E

Sistema nacional de índices de preços ao consumidor:
INPC - IPCA

Sistema nacional de pesquisa de custos e índices da
construção civil

Contas nacionais trimestrais

Contas nacionais trimestrais: indicadores de volume e
valores correntes

* O último fascículo divulgado corresponde a fevereiro de 2016.

** Continuação de: Estatística da produção agropecuária, a partir de janeiro de 2006. A produção agrícola é composta do Levantamento Sistemático da Produção Agrícola. A produção pecuária é composta da Pesquisa Trimestral do Abate de Animais, da Pesquisa Trimestral do Leite, da Pesquisa Trimestral do Couro e da Produção de Ovos de Galinha.

*** O último fascículo divulgado corresponde a dezembro de 2015.

Iniciado em 1982, com a divulgação de indicadores sobre trabalho e rendimento, indústria e preços, o periódico **Indicadores IBGE** passou a incorporar, no decorrer das décadas seguintes, informações sobre agropecuária, contas nacionais trimestrais e serviços, visando contemplar as variadas demandas por estatísticas conjunturais para o País. Outros temas poderão ser abarcados futuramente, de acordo com as necessidades de informação identificadas. O periódico é subdividido em fascículos por temas específicos, que incluem tabelas de resultados, comentários e notas metodológicas. As informações apresentadas estão disponíveis em diferentes níveis geográficos: nacional, regional e metropolitano, variando por fascículo.

SUMÁRIO

Notas Metodológicas.....	3
--------------------------	---

RESULTADOS PARA ABRIL DE 2026

Comentários.....	7
------------------	---

Composição da taxa por local.....	14
-----------------------------------	----

Produtos de maior influência por atividade por local.....	32
---	----

Resultados por atividades da indústria por local.....	50
---	----

Tabelas com resultados ajustados sazonalmente por local.....	68
--	----

NOTAS METODOLÓGICAS

1 - Os indicadores regionais utilizam dados primários da Pesquisa Industrial Mensal de Produção Física (PIM-PF). Os painéis de produtos e de informantes são específicos para cada local que possui dados divulgados. O painel de produtos e de informantes acompanhado é uma amostra intencional obtida a partir das informações da Pesquisa Industrial Anual - Empresa (PIA-Empresa) e da Pesquisa Industrial Anual - Produto (PIA-Produto) dos anos de 2018 e 2019 e tem como referência a estrutura do Valor da Transformação Industrial. Para a indústria geral, segundo esta variável, os produtos selecionados alcançam, aproximadamente, os seguintes níveis de cobertura: Amazonas, 73 produtos (87%), Pará, 37 produtos (95%), Região Nordeste, 200 produtos (80%); Maranhão, 21 produtos (86%); Ceará, 100 produtos (73%); Rio Grande do Norte, 29 produtos (91%); Pernambuco, 95 produtos (87%); Bahia, 112 produtos (89%); Minas Gerais, 208 produtos (86%); Espírito Santo, 29 produtos (94%); Rio de Janeiro, 143 produtos (90%); São Paulo, 524 produtos (86%); Paraná, 222 produtos (81%); Santa Catarina, 248 produtos (83%); Rio Grande do Sul, 222 produtos (83%); Mato Grosso do Sul, 12 produtos (85%); Mato Grosso, 29 produtos (81%); e Goiás, 90 produtos (82%).

2 - O critério de seleção para as Unidades da Federação que possuem os seus dados divulgados foi o de incluir aqueles que responderam por pelo menos 0,5% do Valor da Transformação Industrial, tomando-se como referência o resultado da PIA-Empresa de 2019, além da Região Nordeste.

3 - A base de ponderação dos indicadores é fixa e tem como referência a estrutura do Valor da Transformação Industrial referente ao ano de 2019. Assim, os pesos atribuídos para as atividades e produtos estão baseados nas pesquisas anuais da indústria de 2019.

4 - A fórmula de cálculo, nos diversos níveis de agregação, baseia-se em uma adaptação do índice de Laspeyres - base fixa em cadeia (com atualização de pesos). Assim, os índices são definidos como médias ponderadas de relativos de quantidades cujos pesos são definidos pelo valor de cada produto, estimado a partir das quantidades vigentes no mês de comparação (t-1) e dos preços do

período base. Conseqüentemente, à medida que um produto apresenta variação de quantum superior à média dos seus congêneres cresce sua importância no seu respectivo segmento industrial de origem. Analogamente, esses movimentos são observados em todos os níveis.

5 - São divulgados cinco tipos de índices:

- **ÍNDICE BASE FIXA MENSAL (NÚMERO-ÍNDICE)**: compara a produção do mês de referência do índice com a média mensal produzida no ano base da pesquisa (2022);
- **ÍNDICE MÊS/MÊS ANTERIOR**: compara a produção do mês de referência do índice com a do mês imediatamente anterior. As séries são obtidas a partir do índice de base fixa mensal ajustado sazonalmente e são divulgadas somente para a indústria geral;
- **ÍNDICE MENSAL**: compara a produção do mês de referência do índice em relação a igual mês do ano anterior;
- **ÍNDICE ACUMULADO NO ANO**: compara a produção acumulada no ano, de janeiro até o mês de referência do índice, em relação a igual período do ano anterior;
- **ÍNDICE ACUMULADO NOS ÚLTIMOS 12 MESES**: compara a produção acumulada nos últimos 12 meses de referência do índice em relação a igual período imediatamente anterior.

6 - Foi realizado o encadeamento das séries de Índices de Base Fixa, encerradas em dezembro de 2022 (base média 2012 = 100), com a série que se iniciou em janeiro de 2022 (base 2022 = 100). A série encadeada tem como referência a média mensal de 2022 = 100 e não altera os resultados das séries dos índices anteriores a 2022 nas seguintes comparações: mês contra igual mês do ano anterior, acumulado no ano e acumulado nos últimos 12 meses. Vale destacar que, em termos regionais, o encadeamento foi realizado para as atividades em que houve uma relativa aderência entre as duas séries.

7 - O ajuste sazonal das séries foi obtido utilizando-se o software X-13 ARIMA-SEATS, U.S. Census Bureau. Considera-se, além dos efeitos sazonais,

o tratamento específico para o efeito calendário (Trading Day - TD), a identificação de outliers e a correção de dias úteis para feriados móveis (Carnaval, Corpus Christi e Páscoa). Para os feriados de Carnaval e Corpus Christi utilizou-se o programa GENHOL (Generate Holiday Regression Variables), disponibilizado pelo U.S. Census Bureau, de modo a gerar a matriz de coeficientes de regressão. A modelagem foi definida com a série de 276 meses (de janeiro de 2002 a dezembro de 2024) para a indústria geral de cada local, com exceção da de Mato Grosso, que foi definida por 156 meses de informações (de janeiro de 2012 a dezembro de 2024). Maranhão, Rio Grande do Norte e Mato Grosso do Sul não terão séries ajustadas sazonalmente nesse momento, por conta do número reduzido de informações para a realização do ajuste sazonal. Os modelos adotados nas séries divulgadas são os seguintes:

PESQUISA INDUSTRIAL MENSAL PRODUÇÃO FÍSICA – REGIONAL

**Modelos de ajustamento sazonal - Região Nordeste e Unidades da Federação Selecionadas
Pesquisa Industrial Mensal - Produção Física - Regional**

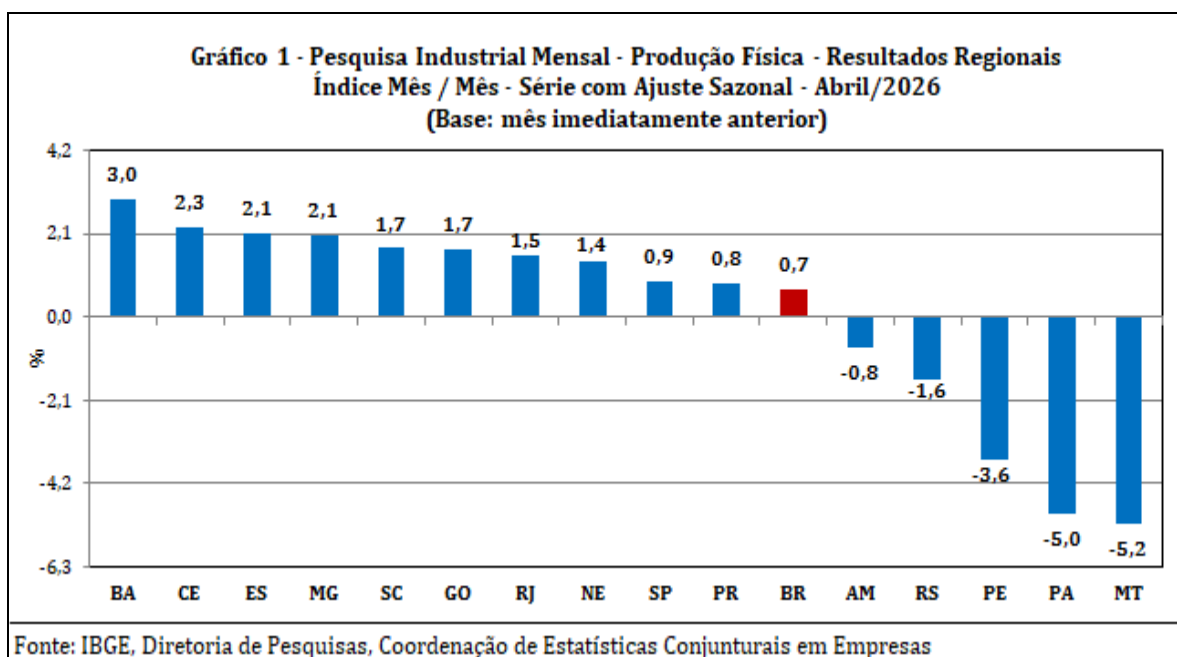
LOCAL	DECOMPOSIÇÃO	MODELO ARIMA	REGRESSÃO (REGARIMA)
NE	Aditivo	(1 1 1)(0 1 1)	Efeito Calendário, Páscoa[1], AO2018.Mai, AO2019.Mar, TC2020.Mar, TC2020.Abr, LS2021.Mar
AM	Aditivo	(2 1 2)(0 1 1)	Carnaval e Corpus Christi, Efeito Calendário, AO2012.Jul, TC2020.Abr
PA	Multiplicativo	(2 1 2)(0 1 1)	TC2013.Abr, AO2019.Abr, AO2022.Mai
CE	Aditivo	(0 1 2) (1 1 1)	Carnaval e Corpus Christi, Efeito Calendário, Páscoa[8], TC2020.Mar, TC2020.Abr, AO2020.Mai, LS2020.Jul, LS2021.Mar
PE	Aditivo	(1 0 0)(0 1 1)	Efeito Calendário, Páscoa[1], TC2015.Jan, TC2020.Abr
BA	Aditivo	(2 1 2)(0 1 1)	Efeito Calendário, Páscoa[1], AO2015.Fev
MG	Aditivo	(0 1 1)(0 1 1)	Carnaval e Corpus Christi, Efeito Calendário, Páscoa[8], LS2008.Nov, TC2008.Dez, TC2020.Abr
ES	Aditivo	(0 1 2)(0 1 1)	Carnaval e Corpus Christi, LS2008.Nov, LS2015.Nov
RJ	Aditivo	(0 1 2)(0 1 1)	Carnaval e Corpus Christi, Efeito Calendário, AO2012.Jan, TC2020.Abr
SP	Aditivo	(0 1 2)(0 1 1)	Carnaval e Corpus Christi, Efeito Calendário, Páscoa[1], LS2008.Dez, AO2018.Mai, AO2020.Mar, TC2020.Abr
PR	Aditivo	(0 1 1)(0 1 1)	Carnaval e Corpus Christi, Efeito Calendário, Páscoa[1], LS2008.Dez, LS2012.Jan, AO2018.Mai, TC2020.Abr, AO2022.Out
SC	Aditivo	(0 1 2) (2 1 1)	Carnaval e Corpus Christi, Efeito Calendário, Páscoa[1], AO2018.Mai, LS2020.Mar, TC2020.Abr
RS	Aditivo	(1 0 1)(1 1 1)	Carnaval e Corpus Christi, Efeito Calendário, Páscoa[1], AO2018.Mai, TC2020.Mar, TC2020.Abr, AO2024.Mai
GO	Aditivo	(0 1 1) (1 1 1)	Efeito Calendário, Páscoa[1], TC2012.Jan, AO2018.Mai
MT	Aditivo	(0 1 2)(0 1 1)	AO2016.Out, LS2021.Nov

Fonte: IBGE, Diretoria de Pesquisas, Pesquisa Industrial Mensal – Produção Física.

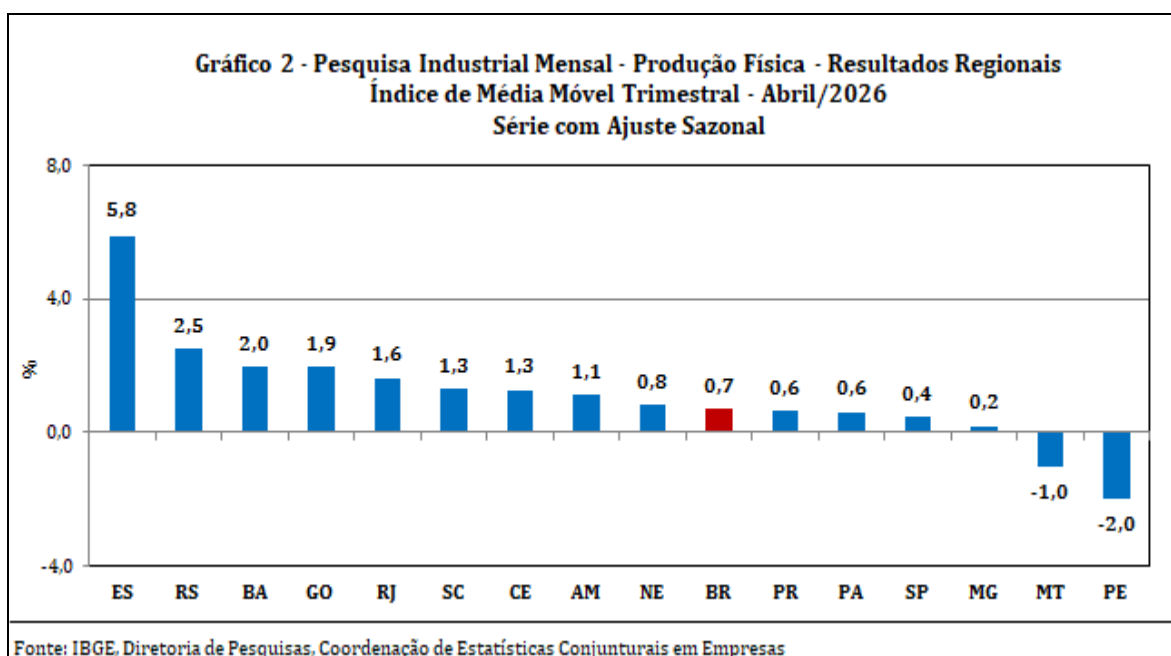
8 - Os índices apresentados neste documento estão sujeitos à retificação nos dados primários por parte dos informantes da pesquisa, sendo incorporadas revisões a partir de janeiro do ano anterior ao de referência da pesquisa. Os dados ajustados sazonalmente podem ser revisados desde o início da sua série histórica a cada divulgação. Informações mais detalhadas sobre os procedimentos metodológicos podem ser solicitadas no portal do IBGE, dentro da página "Canais de Atendimento" (<https://www.ibge.gov.br/atendimento.html>); atendimento telefônico 0800-721-8181; ou na Coordenação da Pesquisa - Rua Pacheco Leão, 1235 - 5º andar - B - Jardim Botânico - CEP 22.460-905 - Rio de Janeiro - RJ, telefone: (21) 2142-4513 / (21) 2142-4512.

Comentários

Em abril de 2026, a produção industrial nacional mostrou crescimento de 0,7% frente ao mês imediatamente anterior, na série livre de influências sazonais, com dez dos quinze locais pesquisados apontando resultados positivos. Neste mês, Bahia (3,0%), Ceará (2,3%), Espírito Santo (2,1%) e Minas Gerais (2,1%) assinalaram os avanços mais acentuados, com o primeiro local marcando o quarto mês seguido de crescimento e acumulando 11,0% neste período; o segundo eliminando o recuo de 1,2% registrado no mês anterior; o terceiro acumulando 19,3% em três meses consecutivos de expansão na produção; e o último voltando a crescer após recuar em março (-1,3%) e fevereiro (-0,2%) de 2026. Santa Catarina (1,7%), Goiás (1,7%), Rio de Janeiro (1,5%), Região Nordeste (1,4%), São Paulo (0,9%) e Paraná (0,8%) completaram o conjunto de locais com taxas positivas em abril de 2026. Por outro lado, Mato Grosso (-5,2%), Pará (-5,0%) e Pernambuco (-3,6%) apontaram as quedas mais elevadas neste mês, com o primeiro local eliminando o avanço de 3,9% verificado em março último; o segundo interrompendo três meses consecutivos de crescimento na produção, período em que acumulou ganho de 17,1%; e o terceiro intensificando a queda de 2,3% registrada no mês anterior. Rio Grande do Sul (-1,6%) e Amazonas (-0,8%) também mostraram resultados negativos em abril de 2026.

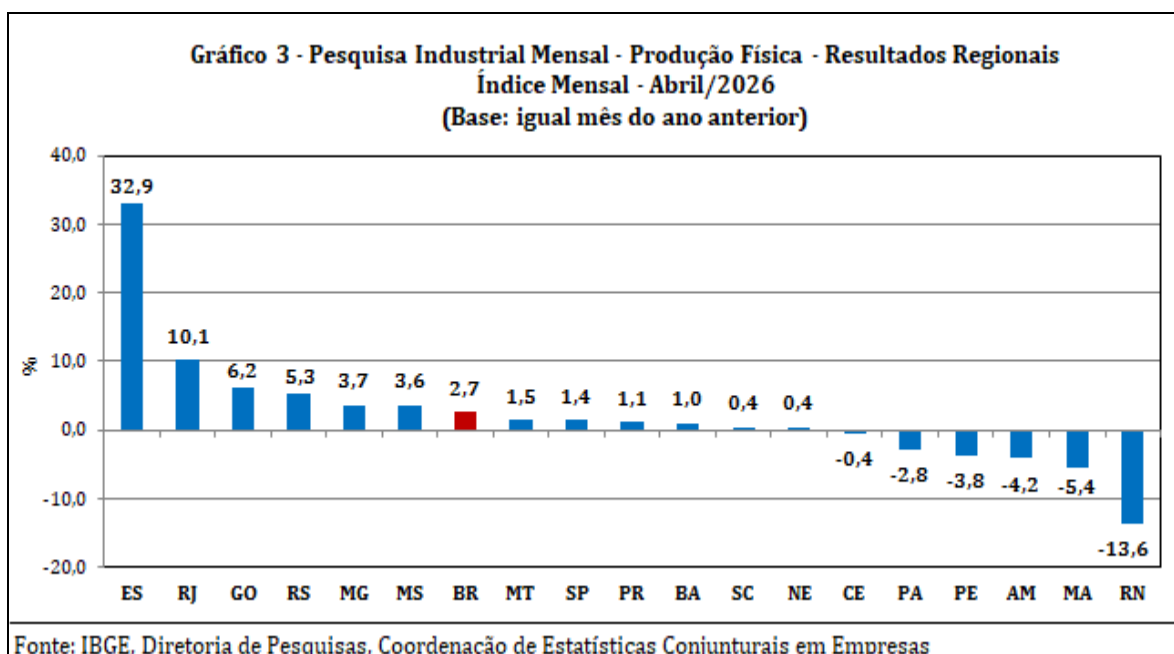


Ainda na série com ajuste sazonal, a evolução do índice de média móvel trimestral para o total da indústria mostrou crescimento de 0,7% no trimestre encerrado em abril de 2026 frente ao nível do mês anterior e permaneceu com a trajetória ascendente iniciada em dezembro de 2025. Em termos regionais, ainda em relação ao movimento deste índice na margem, treze dos quinze locais pesquisados apontaram taxas positivas nesse mês, com destaque para os avanços mais acentuados registrados por Espírito Santo (5,8%), Rio Grande do Sul (2,5%), Bahia (2,0%), Goiás (1,9%), Rio de Janeiro (1,6%), Santa Catarina (1,3%) e Ceará (1,3%). Por outro lado, Pernambuco (-2,0%) e Mato Grosso (-1,0%) mostraram os recuos em abril de 2026.



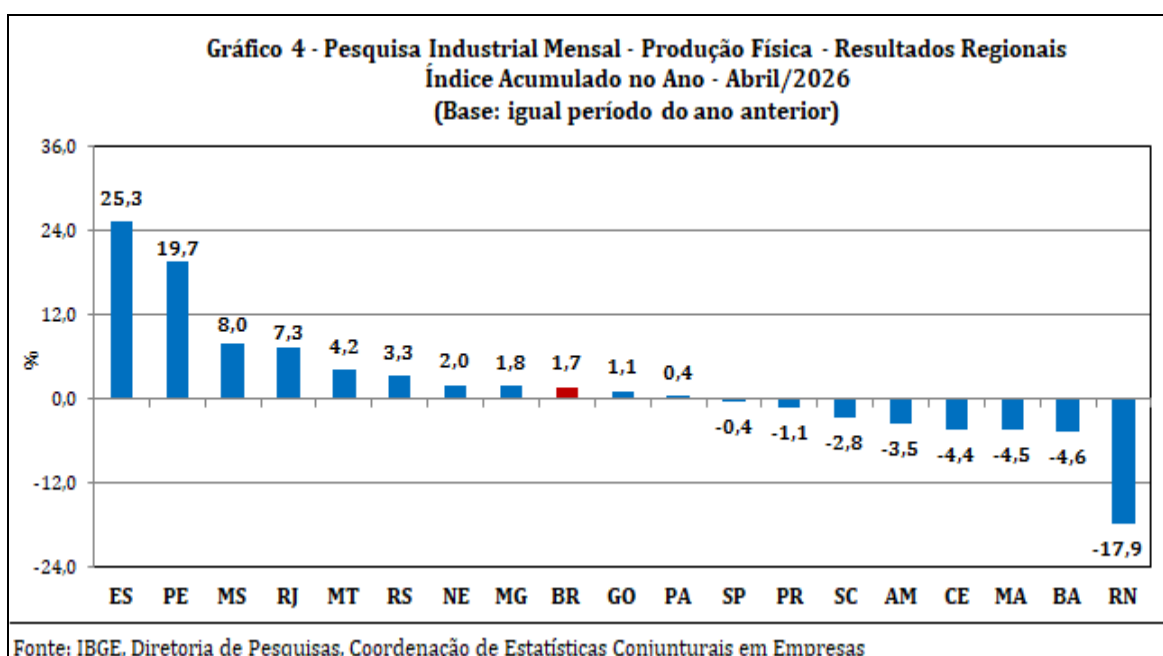
Na comparação com igual mês do ano anterior, o setor industrial mostrou expansão de 2,7% em abril de 2026, com doze dos dezoito locais pesquisados apontando avanço na produção. Vale citar que abril de 2026 (20 dias) teve o mesmo número de dias úteis que igual mês do ano anterior (20). Espírito Santo (32,9%) e Rio de Janeiro (10,1%) assinalaram avanços de dois dígitos e os mais acentuados neste mês, impulsionados, principalmente, pelo comportamento positivo observado nas atividades de indústrias extrativas (óleos brutos de petróleo, minérios de ferro pelletizados ou sinterizados e gás natural), no primeiro local; e de indústrias extrativas (óleos brutos de petróleo e gás natural) e coque, produtos derivados do petróleo e biocombustíveis (gás liquefeito de petróleo, naftas,

querosenes de aviação e óleos combustíveis), no segundo. Goiás (6,2%), Rio Grande do Sul (5,3%), Minas Gerais (3,7%) e Mato Grosso do Sul (3,6%) também registraram avanços mais intensos do que a média nacional (2,7%), enquanto Mato Grosso (1,5%), São Paulo (1,4%), Paraná (1,1%), Bahia (1,0%), Santa Catarina (0,4%) e Região Nordeste (0,4%) completaram o conjunto de locais com crescimento na produção no índice mensal de abril de 2026. Por outro lado, Rio Grande do Norte (-13,6%) assinalou recuo de dois dígitos e o mais elevado em abril de 2026, pressionado, em grande parte, pela atividade de coque, produtos derivados do petróleo e biocombustíveis (óleo diesel). Maranhão (-5,4%), Amazonas (-4,2%), Pernambuco (-3,8%), Pará (-2,8%) e Ceará (-0,4%) registraram os demais resultados negativos no índice mensal de abril de 2026.



No índice acumulado para janeiro-abril de 2026, frente a igual período do ano anterior, o setor industrial mostrou expansão de 1,7%, com resultados positivos em dez dos dezoito locais pesquisados. Espírito Santo (25,3%) e Pernambuco (19,7%) assinalaram avanços de dois dígitos e os mais acentuados no índice acumulado para os quatro primeiros meses do ano, impulsionados, em grande parte, pelas atividades de indústrias extrativas (óleos brutos de petróleo, minérios de ferro pelotizados ou sinterizados e gás natural), no primeiro local; e de coque, produtos derivados do petróleo e biocombustíveis (óleo diesel, gás liquefeito de petróleo e óleos combustíveis), no segundo. Mato Grosso do Sul

(8,0%), Rio de Janeiro (7,3%), Mato Grosso (4,2%), Rio Grande do Sul (3,3%), Região Nordeste (2,0%) e Minas Gerais (1,8%) também registraram avanços mais intensos do que a média nacional (1,7%), enquanto Goiás (1,1%) e Pará (0,4%) completaram o conjunto de locais com crescimento na produção no índice acumulado no ano. Por outro lado, Rio Grande do Norte (-17,9%) assinalou recuo de dois dígitos e o mais elevado no índice acumulado para o primeiro quadrimestre de 2026, pressionado, principalmente, pelo comportamento negativo vindo da atividade de coque, produtos derivados do petróleo e biocombustíveis (óleo diesel). Bahia (-4,6%), Maranhão (-4,5%), Ceará (-4,4%), Amazonas (-3,5%), Santa Catarina (-2,8%), Paraná (-1,1%) e São Paulo (-0,4%) também mostraram resultados negativos no índice acumulado para o período janeiro-abril de 2026.



No confronto do resultado do último quadrimestre de 2025 com o do período janeiro-abril de 2026, ambas as comparações contra igual período do ano anterior, nove dos dezoito locais pesquisados mostraram ganho de dinamismo, acompanhando, assim, o movimento observado no total nacional, que passou de 0,0% para 1,7%. Em termos regionais, Mato Grosso do Sul (de -13,2% para 8,0%), Pernambuco (de 3,3% para 19,7%), Mato Grosso (de -6,4% para 4,2%), Pará (de -6,2% para 0,4%), São Paulo (de -3,5% para -0,4%) e Espírito Santo (de 22,9% para 25,3%) apontaram os ganhos mais acentuados, enquanto Rio Grande do Norte (de -3,1% para -17,9%), Amazonas (de 2,2% para -3,5%), Ceará (de 0,5% para -4,4%), Santa Catarina (de

0,9% para -2,8%), Bahia (de -1,1% para -4,6%) e Goiás (de 4,5% para 1,1%) assinalaram as principais perdas entre os dois períodos.

Quadro 1 - Indicadores da Produção Industrial				
Pesquisa Industrial Mensal - Produção Física - Resultados Regionais				
(Base: Igual período do ano anterior)				
Locais	Variação percentual (%)			
	1º Quad/25	2º Quad/25	3º Quad/25	1º Quad/26
Amazonas	-1,3	-0,5	2,2	-3,5
Pará	10,0	1,4	-6,2	0,4
Região Nordeste	-3,2	0,5	0,4	2,0
Maranhão	-6,7	-5,7	-3,7	-4,5
Ceará	-1,8	-0,1	0,5	-4,4
Rio Grande do Norte	-18,8	-15,8	-3,1	-17,9
Pernambuco	-16,4	1,6	3,3	19,7
Bahia	2,8	-0,8	-1,1	-4,6
Minas Gerais	0,6	0,5	2,6	1,8
Espírito Santo	-5,3	17,4	22,9	25,3
Rio de Janeiro	-0,1	6,9	6,6	7,3
São Paulo	-0,2	-3,3	-3,5	-0,4
Paraná	4,5	-0,6	-2,1	-1,1
Santa Catarina	5,6	1,7	0,9	-2,8
Rio Grande do Sul	-1,7	4,2	4,2	3,3
Mato Grosso do Sul	-3,6	-17,9	-13,2	8,0
Mato Grosso	3,3	-11,8	-6,4	4,2
Goiás	1,3	1,8	4,5	1,1
Brasil	1,4	0,3	0,0	1,7

Fonte: IBGE, Diretoria de Pesquisas, Coordenação de Estatísticas Conjunturais em Empresas

A taxa anualizada, indicador acumulado nos últimos doze meses, ao avançar 0,7% em abril de 2026, permaneceu com resultado positivo e registrou ligeiro ganho de ritmo frente aos índices de março (0,4%) e fevereiro de 2026 (0,3%). Em termos regionais, somente sete dos dezoito locais pesquisados registraram taxas positivas em abril de 2026, mas doze apontaram maior dinamismo frente aos índices de março último. Espírito Santo (de 18,6% para 21,9%), Mato Grosso do Sul (de -10,8% para -9,6%), Rio Grande do Sul (de 2,7% para 3,9%), Rio de Janeiro (de 6,3% para 6,9%), São Paulo (de -3,0% para -2,5%) e Ceará (de -1,6% para -1,2%) assinalaram os ganhos mais acentuados entre março e abril de 2026, enquanto Pará (de 0,0% para -1,7%), Amazonas (de 0,0% para -0,7%) e Maranhão (de -4,2% para -4,6%) mostraram as principais perdas entre os dois períodos.

Quadro 2 - Indicadores da Produção Industrial Pesquisa Industrial Mensal - Produção Física - Resultados Regionais Índice Acumulado nos Últimos Doze Meses (Base: Últimos doze meses anteriores)		
Locais	Variação percentual (%)	
	Março/2026	Abril/2026
Amazonas	0,0	-0,7
Pará	0,0	-1,7
Região Nordeste	0,9	0,9
Maranhão	-4,2	-4,6
Ceará	-1,6	-1,2
Rio Grande do Norte	-12,4	-12,4
Pernambuco	7,2	7,3
Bahia	-2,0	-2,2
Minas Gerais	1,4	1,6
Espírito Santo	18,6	21,9
Rio de Janeiro	6,3	6,9
São Paulo	-3,0	-2,5
Paraná	-1,4	-1,3
Santa Catarina	-0,1	0,0
Rio Grande do Sul	2,7	3,9
Mato Grosso do Sul	-10,8	-9,6
Mato Grosso	-5,5	-5,4
Goiás	2,4	2,6
Brasil	0,4	0,7

Fonte: IBGE, Diretoria de Pesquisas, Coordenação de Estatísticas Conjunturais em Empresas

**Tabela 1 - Indicadores Conjunturais da Indústria
Resultados Regionais
Abril/2026**

Locais	Variação (%)			
	Abril 2026/Março 2026 (1)	Abril 2026/Abril 2025	Acumulado Janeiro-Abril	Acumulado nos últimos 12 meses
Amazonas	-0,8	-4,2	-3,5	-0,7
Pará	-5,0	-2,8	0,4	-1,7
Região Nordeste	1,4	0,4	2,0	0,9
Maranhão	-	-5,4	-4,5	-4,6
Ceará	2,3	-0,4	-4,4	-1,2
Rio Grande do Norte	-	-13,6	-17,9	-12,4
Pernambuco	-3,6	-3,8	19,7	7,3
Bahia	3,0	1,0	-4,6	-2,2
Minas Gerais	2,1	3,7	1,8	1,6
Espírito Santo	2,1	32,9	25,3	21,9
Rio de Janeiro	1,5	10,1	7,3	6,9
São Paulo	0,9	1,4	-0,4	-2,5
Paraná	0,8	1,1	-1,1	-1,3
Santa Catarina	1,7	0,4	-2,8	0,0
Rio Grande do Sul	-1,6	5,3	3,3	3,9
Mato Grosso do Sul	-	3,6	8,0	-9,6
Mato Grosso	-5,2	1,5	4,2	-5,4
Goíás	1,7	6,2	1,1	2,6
Brasil	0,7	2,7	1,7	0,7

Fonte: IBGE, Diretoria de Pesquisas, Coordenação de Estatísticas Conjunturais em Empresas.

(1) Série com ajuste sazonal

**Quadro 3.1 - Composição da Taxa de Crescimento da Indústria Geral (p.p.) - Amazonas(1)
Abril de 2026**

Atividade de Indústria (2)	Abril 2026 / Abril 2025	Acumulado Janeiro - Abril	Acumulado nos Últimos 12 Meses
Indústrias Extrativas	-0,18	-0,02	-0,14
Alimentos	-	-	-
Bebidas	0,71	0,32	0,41
Fumo	-	-	-
Têxtil	-	-	-
Vestuário	-	-	-
Produtos de Couro e Calçados	-	-	-
Madeira	-	-	-
Papel e Celulose	-	-	-
Impressão	-	-	-
Refino e Biocombs.	0,54	-0,48	-0,18
Produtos Químicos	-2,08	-0,24	0,94
Farmacêutica	-	-	-
Borracha e Plástico	0,44	-0,16	0,01
Minerais Não-Metálicos	-	-	-
Metalurgia	-	-	-
Produtos de Metal	-0,72	-0,98	-0,32
Equips. de Informática, Prods. Eletrônicos e Ópticos	2,62	2,07	-0,59
Máquinas, Aparelhos e Materiais Elétricos	-0,37	-0,72	-0,45
Máquinas e Equips.	-5,03	-4,24	-1,67
Veículos Automotores	-	-	-
Outros Transportes	0,71	1,52	1,62
Móveis	-	-	-
Produtos Diversos	-0,83	-0,58	-0,31
Manutenção, Repar. & Instal.	-	-	-
Indústria Geral	-4,2	-3,5	-0,7

Fonte: IBGE, Diretoria de Pesquisas, Coordenação de Estatísticas Conjunturais em Empresas.

(1) $C = (I_g - 100) \cdot (K)$; onde: C = Participação da atividade na formação do total da taxa de crescimento; I_g = Indicador da atividade; e K = peso da atividade no total da Indústria Geral.

(2) "Descrições resumidas", utilizadas nas tabelas 3.1 a 3.18 e quadros 4.1 a 4.18, a descrição completa correspondente pode ser vista no quadro 5.

**Quadro 3.2 - Composição da Taxa de Crescimento da Indústria Geral (p.p.) - Pará(1)
Abril de 2026**

Atividade de Indústria (2)	Abril 2026 / Abril 2025	Acumulado Janeiro - Abril	Acumulado nos Últimos 12 Meses
Indústrias Extrativas	-2,08	0,26	-2,32
Alimentos	-0,48	-0,10	0,32
Bebidas	-0,01	-0,01	0,04
Fumo	-	-	-
Têxtil	-	-	-
Vestuário	-	-	-
Produtos de Couro e Calçados	-	-	-
Madeira	-0,19	-0,07	0,05
Papel e Celulose	0,06	0,04	0,01
Impressão	-	-	-
Refino e Biocomb. s.	-	-	-
Produtos Químicos	-	-	-
Farmacêutica	-	-	-
Borracha e Plástico	-	-	-
Minerais Não-Metálicos	-0,13	-0,11	-0,07
Metalurgia	-0,01	0,35	0,26
Produtos de Metal	-	-	-
Equips. de Informática, Prods. Eletrônicos e Ópticos	-	-	-
Máquinas, Aparelhos e Materiais Elétricos	-	-	-
Máquinas e Equips.	-	-	-
Veículos Automotores	-	-	-
Outros Transportes	-	-	-
Móveis	-	-	-
Produtos Diversos	-	-	-
Manutenção, Repar. & Instal.	-	-	-
Indústria Geral	-2,8	0,4	-1,7

Fonte: IBGE, Diretoria de Pesquisas, Coordenação de Estatísticas Conjunturais em Empresas.

(1) $C = (I_g - 100) \cdot K$; onde: C = Participação da atividade na formação do total da taxa de crescimento; I_g = Indicador da atividade; e K = peso da atividade no total da Indústria Geral.

(2) "Descrições resumidas", utilizadas nas tabelas 3.1 a 3.18 e quadros 4.1 a 4.18, a descrição completa correspondente pode ser vista no quadro 5.

Quadro 3.3 - Composição da Taxa de Crescimento da Indústria Geral (p.p.) - Região Nordeste(1)
Abril de 2026

Atividade de Indústria (2)	Abril 2026 / Abril 2025	Acumulado Janeiro - Abril	Acumulado nos Últimos 12 Meses
Indústrias Extrativas	0,83	0,68	0,54
Alimentos	0,11	0,73	0,43
Bebidas	0,06	0,18	-0,09
Fumo	-	-	-
Têxtil	-0,34	-0,32	-0,31
Vestuário	-0,29	-0,15	0,01
Produtos de Couro e Calçados	-0,19	-0,41	-0,37
Madeira	-	-	-
Papel e Celulose	-0,05	-0,33	-0,05
Impressão	-	-	-
Refino e Biocomb. s.	1,33	2,69	1,60
Produtos Químicos	0,03	-0,32	-0,60
Farmacêutica	-	-	-
Borracha e Plástico	0,09	0,13	0,04
Minerais Não-Metálicos	0,10	0,06	0,07
Metalurgia	-0,04	-0,07	-0,10
Produtos de Metal	-0,04	0,02	-0,20
Equips. de Informática, Prods. Eletrônicos e Ópticos	-	-	-
Máquinas, Aparelhos e Materiais Elétricos	-0,44	-0,63	-0,30
Máquinas e Equips.	-	-	-
Veículos Automotores	-0,77	-0,26	0,27
Outros Transportes	-	-	-
Móveis	-	-	-
Produtos Diversos	-	-	-
Manutenção, Repar. & Instal.	-	-	-
Indústria Geral	0,4	2,0	0,9

Fonte: IBGE, Diretoria de Pesquisas, Coordenação de Estatísticas Conjunturais em Empresas.

(1) $C = (I_g - 100) \cdot (K)$; onde: C = Participação da atividade na formação do total da taxa de crescimento; I_g = Indicador da atividade; e K = peso da atividade no total da Indústria Geral.

(2) "Descrições resumidas", utilizadas nas tabelas 3.1 a 3.18 e quadros 4.1 a 4.18, a descrição completa correspondente pode ser vista no quadro 5.

**Quadro 3.4 - Composição da Taxa de Crescimento da Indústria Geral (p.p.) - Maranhão(1)
Abril de 2026**

Atividade de Indústria (2)	Abril 2026 / Abril 2025	Acumulado Janeiro - Abril	Acumulado nos Últimos 12 Meses
Indústrias Extrativas	2,34	-1,40	-5,10
Alimentos	-8,85	-4,29	-0,63
Bebidas	-0,20	0,90	0,22
Fumo	-	-	-
Têxtil	-	-	-
Vestuário	-	-	-
Produtos de Couro e Calçados	-	-	-
Madeira	-	-	-
Papel e Celulose	0,36	-2,81	-0,54
Impressão	-	-	-
Refino e Biocombs.	-	-	-
Produtos Químicos	-	-	-
Farmacêutica	-	-	-
Borracha e Plástico	-	-	-
Minerais Não-Metálicos	-0,43	0,03	0,01
Metalurgia	1,40	3,09	1,42
Produtos de Metal	-	-	-
Equips. de Informática, Prods. Eletrônicos e Ópticos	-	-	-
Máquinas, Aparelhos e Materiais Elétricos	-	-	-
Máquinas e Equips.	-	-	-
Veículos Automotores	-	-	-
Outros Transportes	-	-	-
Móveis	-	-	-
Produtos Diversos	-	-	-
Manutenção, Repar. & Instal.	-	-	-
Indústria Geral	-5,4	-4,5	-4,6

Fonte: IBGE, Diretoria de Pesquisas, Coordenação de Estatísticas Conjunturais em Empresas.

(1) $C = (I_g - 100) \cdot (K)$; onde: C = Participação da atividade na formação do total da taxa de crescimento; I_g = Indicador da atividade; e K = peso da atividade no total da Indústria Geral.

(2) "Descrições resumidas", utilizadas nas tabelas 3.1 a 3.18 e quadros 4.1 a 4.18, a descrição completa correspondente pode ser vista no quadro 5.

Quadro 3.5 - Composição da Taxa de Crescimento da Indústria Geral (p.p.) - Ceará(1)
Abril de 2026

Atividade de Indústria (2)	Abril 2026 / Abril 2025	Acumulado Janeiro - Abril	Acumulado nos Últimos 12 Meses
Indústrias Extrativas	-	-	-
Alimentos	1,36	-1,14	0,72
Bebidas	0,38	-0,23	-0,52
Fumo	-	-	-
Têxtil	-0,43	-0,56	-0,97
Vestuário	-1,46	-0,73	-0,47
Produtos de Couro e Calçados	-1,57	-1,17	-0,28
Madeira	-	-	-
Papel e Celulose	-	-	-
Impressão	-	-	-
Refino e Biocomb.:	0,74	0,84	0,52
Produtos Químicos	-0,80	-0,96	0,20
Farmacêutica	-	-	-
Borracha e Plástico	-	-	-
Minerais Não-Metálicos	0,50	0,23	0,04
Metalurgia	-0,89	-0,72	0,36
Produtos de Metal	1,11	0,73	0,28
Equips. de Informática, Prods. Eletrônicos e Ópticos	-	-	-
Máquinas, Aparelhos e Materiais Elétricos	0,64	-0,71	-1,11
Máquinas e Equips.	-	-	-
Veículos Automotores	-	-	-
Outros Transportes	-	-	-
Móveis	-	-	-
Produtos Diversos	-	-	-
Manutenção, Repar. & Instal.	-	-	-
Indústria Geral	-0,4	-4,4	-1,2

Fonte: IBGE, Diretoria de Pesquisas, Coordenação de Estatísticas Conjunturais em Empresas.

(1) $C = (I_g - 100) \cdot (K)$; onde: C = Participação da atividade na formação do total da taxa de crescimento; I_g = Indicador da atividade; e K = peso da atividade no total da Indústria Geral.

(2) "Descrições resumidas", utilizadas nas tabelas 3.1 a 3.18 e quadros 4.1 a 4.18, a descrição completa correspondente pode ser vista no quadro 5.

Quadro 3.6 - Composição da Taxa de Crescimento da Indústria Geral (p.p.) - Rio Grande do Norte(1)
Abril de 2026

Atividade de Indústria (2)	Abril 2026 / Abril 2025	Acumulado Janeiro - Abril	Acumulado nos Últimos 12 Meses
Indústrias Extrativas	0,71	-0,38	0,60
Alimentos	-0,26	-0,91	-0,19
Bebidas	-	-	-
Fumo	-	-	-
Têxtil	-	-	-
Vestuário	5,62	4,01	4,38
Produtos de Couro e Calçados	-	-	-
Madeira	-	-	-
Papel e Celulose	-	-	-
Impressão	-	-	-
Refino e Biocombs.	-19,66	-20,60	-17,15
Produtos Químicos	-	-	-
Farmacêutica	-	-	-
Borracha e Plástico	-	-	-
Minerais Não-Metálicos	-	-	-
Metalurgia	-	-	-
Produtos de Metal	-	-	-
Equips. de Informática, Prods. Eletrônicos e Ópticos	-	-	-
Máquinas, Aparelhos e Materiais Elétricos	-	-	-
Máquinas e Equips.	-	-	-
Veículos Automotores	-	-	-
Outros Transportes	-	-	-
Móveis	-	-	-
Produtos Diversos	-	-	-
Manutenção, Repar. & Instal.	-	-	-
Indústria Geral	-13,6	-17,9	-12,4

Fonte: IBGE, Diretoria de Pesquisas, Coordenação de Estatísticas Conjunturais em Empresas.

(1) $C = (I_g - 100) \cdot (K)$; onde: C = Participação da atividade na formação do total da taxa de crescimento; I_g = Indicador da atividade; e K = peso da atividade no total da Indústria Geral.

(2) "Descrições resumidas", utilizadas nas tabelas 3.1 a 3.18 e quadros 4.1 a 4.18, a descrição completa correspondente pode ser vista no quadro 5.

Quadro 3.7 - Composição da Taxa de Crescimento da Indústria Geral (p.p.) - Pernambuco(1)
Abril de 2026

Atividade de Indústria (2)	Abril 2026 / Abril 2025	Acumulado Janeiro - Abril	Acumulado nos Últimos 12 Meses
Indústrias Extrativas	-	-	-
Alimentos	-0,55	0,20	-0,12
Bebidas	0,13	0,31	0,03
Fumo	-	-	-
Têxtil	-	-	-
Vestuário	-	-	-
Produtos de Couro e Calçados	-	-	-
Madeira	-	-	-
Papel e Celulose	0,00	0,05	0,03
Impressão	-	-	-
Refino e Biocomb.	-1,01	17,58	7,27
Produtos Químicos	-0,32	0,75	-0,24
Farmacêutica	-	-	-
Borracha e Plástico	0,32	0,54	0,05
Minerais Não-Metálicos	0,23	0,15	-0,03
Metalurgia	0,01	0,72	0,24
Produtos de Metal	-1,11	-0,85	-1,00
Equips. de Informática, Prods. Eletrônicos e Ópticos	-	-	-
Máquinas, Aparelhos e Materiais Elétricos	0,42	0,34	0,28
Máquinas e Equips.	-	-	-
Veículos Automotores	-1,84	-0,32	0,92
Outros Transportes	-0,09	0,20	-0,16
Móveis	-	-	-
Produtos Diversos	-	-	-
Manutenção, Repar. & Instal.	-	-	-
Indústria Geral	-3,8	19,7	7,3

Fonte: IBGE, Diretoria de Pesquisas, Coordenação de Estatísticas Conjunturais em Empresas.

(1) $C = (I_g - 100) \cdot (K)$; onde: C = Participação da atividade na formação do total da taxa de crescimento; I_g = Indicador da atividade; e K = peso da atividade no total da Indústria Geral.

(2) "Descrições resumidas", utilizadas nas tabelas 3.1 a 3.18 e quadros 4.1 a 4.18, a descrição completa correspondente pode ser vista no quadro 5.

**Quadro 3.8 - Composição da Taxa de Crescimento da Indústria Geral (p.p.) - Bahia(1)
Abril de 2026**

Atividade de Indústria (2)	Abril 2026 / Abril 2025	Acumulado Janeiro - Abril	Acumulado nos Últimos 12 Meses
Indústrias Extrativas	0,85	0,35	0,46
Alimentos	0,75	1,08	0,44
Bebidas	-0,20	-0,07	-0,16
Fumo	-	-	-
Têxtil	-	-	-
Vestuário	-	-	-
Produtos de Couro e Calçados	-0,30	-0,62	-0,47
Madeira	-	-	-
Papel e Celulose	-0,21	-0,18	-0,01
Impressão	-	-	-
Refino e Biocomb.	1,02	-2,73	-0,46
Produtos Químicos	0,44	-0,57	-1,14
Farmacêutica	-	-	-
Borracha e Plástico	-0,15	-0,36	-0,25
Minerais Não-Metálicos	-0,04	0,00	0,03
Metalurgia	-0,09	-0,44	-0,27
Produtos de Metal	-	-	-
Equips. de Informática, Prods. Eletrônicos e Ópticos	-	-	-
Máquinas, Aparelhos e Materiais Elétricos	-1,03	-1,09	-0,32
Máquinas e Equips.	-	-	-
Veículos Automotores	-	-	-
Outros Transportes	-	-	-
Móveis	-	-	-
Produtos Diversos	-	-	-
Manutenção, Repar. & Instal.	-	-	-
Indústria Geral	1,0	-4,6	-2,2

Fonte: IBGE, Diretoria de Pesquisas, Coordenação de Estatísticas Conjunturais em Empresas.

(1) $C = (I_g - 100) \cdot K$; onde: C = Participação da atividade na formação do total da taxa de crescimento; I_g = Indicador da atividade; e K = peso da atividade no total da Indústria Geral.

(2) "Descrições resumidas", utilizadas nas tabelas 3.1 a 3.18 e quadros 4.1 a 4.18, a descrição completa correspondente pode ser vista no quadro 5.

Quadro 3.9 - Composição da Taxa de Crescimento da Indústria Geral (p.p.) - Minas Gerais(1)
Abril de 2026

Atividade de Indústria (2)	Abril 2026 / Abril 2025	Acumulado Janeiro - Abril	Acumulado nos Últimos 12 Meses
Indústrias Extrativas	1,11	1,15	1,38
Alimentos	0,35	0,10	0,30
Bebidas	0,06	0,30	0,09
Fumo	0,10	-0,03	-0,04
Têxtil	-	-	-
Vestuário	-	-	-
Produtos de Couro e Calçados	-	-	-
Madeira	-	-	-
Papel e Celulose	-0,18	-0,22	0,11
Impressão	-	-	-
Refino e Biocomb. S.	1,51	0,33	-0,40
Produtos Químicos	-0,56	-0,56	-0,43
Farmacêutica	-	-	-
Borracha e Plástico	0,00	0,02	0,02
Minerais Não-Metálicos	-0,07	-0,22	-0,21
Metalurgia	1,79	1,32	0,71
Produtos de Metal	-0,16	-0,36	-0,23
Equips. de Informática, Prods. Eletrônicos e Ópticos	-	-	-
Máquinas, Aparelhos e Materiais Elétricos	-0,16	-0,28	-0,33
Máquinas e Equips.	0,04	0,18	0,19
Veículos Automotores	-0,18	0,13	0,45
Outros Transportes	-	-	-
Móveis	-	-	-
Produtos Diversos	-	-	-
Manutenção, Repar. & Instal.	-	-	-
Indústria Geral	3,7	1,8	1,6

Fonte: IBGE, Diretoria de Pesquisas, Coordenação de Estatísticas Conjunturais em Empresas.

(1) $C = (I_g - 100) \cdot K$; onde: C = Participação da atividade na formação do total da taxa de crescimento; I_g = Indicador da atividade; e K = peso da atividade no total da Indústria Geral.

(2) "Descrições resumidas", utilizadas nas tabelas 3.1 a 3.18 e quadros 4.1 a 4.18, a descrição completa correspondente pode ser vista no quadro 5.

**Quadro 3.10 - Composição da Taxa de Crescimento da Indústria Geral (p.p.) - Espírito Santo(1)
Abril de 2026**

Atividade de Indústria (2)	Abril 2026 / Abril 2025	Acumulado Janeiro - Abril	Acumulado nos Últimos 12 Meses
Indústrias Extrativas	32,81	25,83	22,33
Alimentos	-0,42	-0,52	-0,26
Bebidas	-	-	-
Fumo	-	-	-
Têxtil	-	-	-
Vestuário	-	-	-
Produtos de Couro e Calçados	-	-	-
Madeira	-	-	-
Papel e Celulose	-0,09	-0,39	-0,30
Impressão	-	-	-
Refino e Biocomb..	-	-	-
Produtos Químicos	-	-	-
Farmacêutica	-	-	-
Borracha e Plástico	-	-	-
Minerais Não-Metálicos	0,20	0,16	0,00
Metalurgia	0,44	0,23	0,09
Produtos de Metal	-	-	-
Equips. de Informática, Prods. Eletrônicos e Ópticos	-	-	-
Máquinas, Aparelhos e Materiais Elétricos	-	-	-
Máquinas e Equips.	-	-	-
Veículos Automotores	-	-	-
Outros Transportes	-	-	-
Móveis	-	-	-
Produtos Diversos	-	-	-
Manutenção, Repar. & Instal.	-	-	-
Indústria Geral	32,9	25,3	21,9

Fonte: IBGE, Diretoria de Pesquisas, Coordenação de Estatísticas Conjunturais em Empresas.

(1) $C = (I_g - 100) \cdot (K)$; onde: C = Participação da atividade na formação do total da taxa de crescimento; I_g = Indicador da atividade; e K = peso da atividade no total da Indústria Geral.

(2) "Descrições resumidas", utilizadas nas tabelas 3.1 a 3.18 e quadros 4.1 a 4.18, a descrição completa correspondente pode ser vista no quadro 5.

Quadro 3.11 - Composição da Taxa de Crescimento da Indústria Geral (p.p.) - Rio de Janeiro(1)
Abril de 2026

Atividade de Indústria (2)	Abril 2026 / Abril 2025	Acumulado Janeiro - Abril	Acumulado nos Últimos 12 Meses
Indústrias Extrativas	8,18	7,61	6,77
Alimentos	0,17	-0,23	0,00
Bebidas	0,00	-0,02	-0,15
Fumo	-	-	-
Têxtil	-	-	-
Vestuário	0,33	0,34	0,05
Produtos de Couro e Calçados	-	-	-
Madeira	-	-	-
Papel e Celulose	-	-	-
Impressão	-	-	-
Refino e Biocomb. s.	2,42	-0,26	-0,18
Produtos Químicos	-0,74	-0,40	-0,19
Farmacêutica	-0,25	0,05	0,12
Borracha e Plástico	-0,04	0,10	-0,01
Minerais Não-Metálicos	0,09	0,04	0,03
Metalurgia	-1,50	-1,31	-0,45
Produtos de Metal	0,30	0,14	0,01
Equips. de Informática, Prods. Eletrônicos e Ópticos	-	-	-
Máquinas, Aparelhos e Materiais Elétricos	-	-	-
Máquinas e Equips.	0,53	0,20	0,01
Veículos Automotores	0,19	0,31	0,29
Outros Transportes	-0,14	-0,02	0,08
Móveis	-	-	-
Produtos Diversos	-	-	-
Manutenção, Repar. & Instal.	0,58	0,70	0,53
Indústria Geral	10,1	7,3	6,9

Fonte: IBGE, Diretoria de Pesquisas, Coordenação de Estatísticas Conjunturais em Empresas.

(1) $C = (I_g - 100) \cdot (K)$; onde: C = Participação da atividade na formação do total da taxa de crescimento; I_g = Indicador da atividade; e K = peso da atividade no total da Indústria Geral.

(2) "Descrições resumidas", utilizadas nas tabelas 3.1 a 3.18 e quadros 4.1 a 4.18, a descrição completa correspondente pode ser vista no quadro 5.

Quadro 3.12 - Composição da Taxa de Crescimento da Indústria Geral (p.p.) - São Paulo(1)
Abril de 2026

Atividade de Indústria (2)	Abril 2026 / Abril 2025	Acumulado Janeiro - Abril	Acumulado nos Últimos 12 Meses
Indústrias Extrativas	0,00	-0,11	-0,17
Alimentos	0,62	0,03	0,17
Bebidas	-0,25	-0,09	-0,13
Fumo	-	-	-
Têxtil	0,03	-0,02	0,03
Vestuário	-0,18	-0,12	-0,04
Produtos de Couro e Calçados	-	-	-
Madeira	-	-	-
Papel e Celulose	-0,05	-0,06	-0,10
Impressão	-	-	-
Refino e Biocomb. s.	3,23	1,00	-0,89
Produtos Químicos	-0,24	-0,25	0,02
Farmacêutica	-0,87	-0,28	-0,48
Borracha e Plástico	0,24	0,12	0,15
Minerais Não-Metálicos	-0,15	-0,03	-0,01
Metalurgia	0,26	0,06	-0,02
Produtos de Metal	-0,47	-0,27	-0,22
Equips. de Informática, Prods. Eletrônicos e Ópticos	0,02	0,03	0,01
Máquinas, Aparelhos e Materiais Elétricos	-0,16	-0,12	-0,25
Máquinas e Equips.	-0,49	-0,22	-0,12
Veículos Automotores	0,20	0,11	-0,33
Outros Transportes	-0,34	-0,18	-0,12
Móveis	-	-	-
Produtos Diversos	-	-	-
Manutenção, Repar. & Instal.	-	-	-
Indústria Geral	1,4	-0,4	-2,5

Fonte: IBGE, Diretoria de Pesquisas, Coordenação de Estatísticas Conjunturais em Empresas.

(1) $C = (I_g - 100) \cdot K$; onde: C = Participação da atividade na formação do total da taxa de crescimento; I_g = Indicador da atividade; e K = peso da atividade no total da Indústria Geral.

(2) "Descrições resumidas", utilizadas nas tabelas 3.1 a 3.18 e quadros 4.1 a 4.18, a descrição completa correspondente pode ser vista no quadro 5.

**Quadro 3.13 - Composição da Taxa de Crescimento da Indústria Geral (p.p.) - Paraná(1)
Abril de 2026**

Atividade de Indústria (2)	Abril 2026 / Abril 2025	Acumulado Janeiro - Abril	Acumulado nos Últimos 12 Meses
Indústrias Extrativas	-	-	-
Alimentos	0,79	0,33	0,28
Bebidas	-0,24	-0,13	-0,28
Fumo	-	-	-
Têxtil	-	-	-
Vestuário	-	-	-
Produtos de Couro e Calçados	-	-	-
Madeira	-0,23	-0,43	-0,64
Papel e Celulose	0,50	0,11	0,28
Impressão	-	-	-
Refino e Biocomb.	1,12	0,02	-0,59
Produtos Químicos	-0,19	-0,47	0,16
Farmacêutica	-	-	-
Borracha e Plástico	0,11	0,11	0,07
Minerais Não-Metálicos	-0,01	-0,08	-0,05
Metalurgia	-	-	-
Produtos de Metal	-0,11	-0,02	-0,02
Equips. de Informática, Prods. Eletrônicos e Ópticos	-	-	-
Máquinas, Aparelhos e Materiais Elétricos	-0,73	-0,51	-0,43
Máquinas e Equips.	-0,05	-0,33	0,02
Veículos Automotores	0,12	0,27	-0,13
Outros Transportes	-	-	-
Móveis	0,04	-0,01	0,05
Produtos Diversos	-	-	-
Manutenção, Repar. & Instal.	-	-	-
Indústria Geral	1,1	-1,1	-1,3

Fonte: IBGE, Diretoria de Pesquisas, Coordenação de Estatísticas Conjunturais em Empresas.

(1) $C = (I_g - 100) \cdot (K)$; onde: C = Participação da atividade na formação do total da taxa de crescimento; I_g = Indicador da atividade; e K = peso da atividade no total da Indústria Geral.

(2) "Descrições resumidas", utilizadas nas tabelas 3.1 a 3.18 e quadros 4.1 a 4.18, a descrição completa correspondente pode ser vista no quadro 5.

Quadro 3.14 - Composição da Taxa de Crescimento da Indústria Geral (p.p.) - Santa Catarina(1)
Abril de 2026

Atividade de Indústria (2)	Abril 2026 / Abril 2025	Acumulado Janeiro - Abril	Acumulado nos Últimos 12 Meses
Indústrias Extrativas	-	-	-
Alimentos	0,90	0,67	1,36
Bebidas	-	-	-
Fumo	-	-	-
Têxtil	0,05	-0,12	0,04
Vestuário	-1,47	-0,95	-0,46
Produtos de Couro e Calçados	-	-	-
Madeira	-0,36	-0,43	-0,42
Papel e Celulose	0,05	-0,12	0,05
Impressão	-	-	-
Refino e Biocombs.	-	-	-
Produtos Químicos	0,19	0,09	0,09
Farmacêutica	-	-	-
Borracha e Plástico	1,70	0,48	0,13
Minerais Não-Metálicos	0,03	0,01	0,08
Metalurgia	0,16	0,05	-0,10
Produtos de Metal	-0,29	-0,36	0,02
Equips. de Informática, Prods. Eletrônicos e Ópticos	-	-	-
Máquinas, Aparelhos e Materiais Elétricos	-0,37	-0,56	0,08
Máquinas e Equips.	0,28	-0,67	-0,07
Veículos Automotores	-0,20	-0,62	-0,66
Outros Transportes	-	-	-
Móveis	-0,25	-0,30	-0,18
Produtos Diversos	-	-	-
Manutenção, Repar. & Instal.	-	-	-
Indústria Geral	0,4	-2,8	0,0

Fonte: IBGE, Diretoria de Pesquisas, Coordenação de Estatísticas Conjunturais em Empresas.

(1) $C = (I_g - 100) \cdot (K)$; onde: C = Participação da atividade na formação do total da taxa de crescimento; I_g = Indicador da atividade; e K = peso da atividade no total da Indústria Geral.

(2) "Descrições resumidas", utilizadas nas tabelas 3.1 a 3.18 e quadros 4.1 a 4.18, a descrição completa correspondente pode ser vista no quadro 5.

**Quadro 3.15 - Composição da Taxa de Crescimento da Indústria Geral (p.p.) - Rio Grande do Sul(1)
Abril de 2026**

Atividade de Indústria (2)	Abril 2026 / Abril 2025	Acumulado Janeiro - Abril	Acumulado nos Últimos 12 Meses
Indústrias Extrativas	-	-	-
Alimentos	1,27	1,88	2,04
Bebidas	0,06	0,82	0,49
Fumo	-0,50	0,00	0,67
Têxtil	-	-	-
Vestuário	-	-	-
Produtos de Couro e Calçados	-0,17	-0,26	-0,10
Madeira	-	-	-
Papel e Celulose	1,54	-0,14	0,40
Impressão	-	-	-
Refino e Biocomb.	4,41	1,35	0,08
Produtos Químicos	-2,23	-0,70	-0,21
Farmacêutica	-	-	-
Borracha e Plástico	-0,17	-0,22	0,04
Minerais Não-Metálicos	0,29	0,13	0,18
Metalurgia	-0,18	-0,15	-0,15
Produtos de Metal	1,15	1,00	0,58
Equips. de Informática, Prods. Eletrônicos e Ópticos	-	-	-
Máquinas, Aparelhos e Materiais Elétricos	-	-	-
Máquinas e Equips.	-0,72	-0,42	0,43
Veículos Automotores	0,42	-0,17	-0,54
Outros Transportes	-	-	-
Móveis	0,17	0,13	-0,02
Produtos Diversos	-	-	-
Manutenção, Repar. & Instal.	-	-	-
Indústria Geral	5,3	3,3	3,9

Fonte: IBGE, Diretoria de Pesquisas, Coordenação de Estatísticas Conjunturais em Empresas.

(1) $C = (I_g - 100) \cdot (K)$; onde: C = Participação da atividade na formação do total da taxa de crescimento; I_g = Indicador da atividade; e K = peso da atividade no total da Indústria Geral.

(2) "Descrições resumidas", utilizadas nas tabelas 3.1 a 3.18 e quadros 4.1 a 4.18, a descrição completa correspondente pode ser vista no quadro 5.

Quadro 3.16 - Composição da Taxa de Crescimento da Indústria Geral (p.p.) - Mato Grosso do Sul(1)
Abril de 2026

Atividade de Indústria (2)	Abril 2026 / Abril 2025	Acumulado Janeiro - Abril	Acumulado nos Últimos 12 Meses
Indústrias Extrativas	-0,46	-1,09	-0,86
Alimentos	9,22	6,42	2,89
Bebidas	-	-	-
Fumo	-	-	-
Têxtil	-	-	-
Vestuário	-	-	-
Produtos de Couro e Calçados	-	-	-
Madeira	-	-	-
Papel e Celulose	-12,74	-0,65	-0,26
Impressão	-	-	-
Refino e Biocomb..	7,52	3,31	-11,33
Produtos Químicos	-	-	-
Farmacêutica	-	-	-
Borracha e Plástico	-	-	-
Minerais Não-Metálicos	-	-	-
Metalurgia	-	-	-
Produtos de Metal	-	-	-
Equips. de Informática, Prods. Eletrônicos e Ópticos	-	-	-
Máquinas, Aparelhos e Materiais Elétricos	-	-	-
Máquinas e Equips.	-	-	-
Veículos Automotores	-	-	-
Outros Transportes	-	-	-
Móveis	-	-	-
Produtos Diversos	-	-	-
Manutenção, Repar. & Instal.	-	-	-
Indústria Geral	3,6	8,0	-9,6

Fonte: IBGE, Diretoria de Pesquisas, Coordenação de Estatísticas Conjunturais em Empresas.

(1) $C = (I_g - 100) \cdot (K)$; onde: C = Participação da atividade na formação do total da taxa de crescimento; I_g = Indicador da atividade; e K = peso da atividade no total da Indústria Geral.

(2) "Descrições resumidas", utilizadas nas tabelas 3.1 a 3.18 e quadros 4.1 a 4.18, a descrição completa correspondente pode ser vista no quadro 5.

Quadro 3.17 - Composição da Taxa de Crescimento da Indústria Geral (p.p.) - Mato Grosso(1)
Abril de 2026

Atividade de Indústria (2)	Abril 2026 / Abril 2025	Acumulado Janeiro - Abril	Acumulado nos Últimos 12 Meses
Indústrias Extrativas	-	-	-
Alimentos	1,57	2,39	2,13
Bebidas	0,29	0,04	-0,23
Fumo	-	-	-
Têxtil	-	-	-
Vestuário	-	-	-
Produtos de Couro e Calçados	-	-	-
Madeira	-0,66	-0,49	-0,30
Papel e Celulose	-	-	-
Impressão	-	-	-
Refino e Biocomb. S.	0,87	0,91	-6,92
Produtos Químicos	-0,87	0,94	0,12
Farmacêutica	-	-	-
Borracha e Plástico	-	-	-
Minerais Não-Metálicos	0,28	0,38	-0,20
Metalurgia	-	-	-
Produtos de Metal	-	-	-
Equips. de Informática, Prods. Eletrônicos e Ópticos	-	-	-
Máquinas, Aparelhos e Materiais Elétricos	-	-	-
Máquinas e Equips.	-	-	-
Veículos Automotores	-	-	-
Outros Transportes	-	-	-
Móveis	-	-	-
Produtos Diversos	-	-	-
Manutenção, Repar. & Instal.	-	-	-
Indústria Geral	1,5	4,2	-5,4

Fonte: IBGE, Diretoria de Pesquisas, Coordenação de Estatísticas Conjunturais em Empresas.

(1) $C = (I_g - 100) \cdot (K)$; onde: C = Participação da atividade na formação do total da taxa de crescimento; I_g = Indicador da atividade; e K = peso da atividade no total da Indústria Geral.

(2) "Descrições resumidas", utilizadas nas tabelas 3.1 a 3.18 e quadros 4.1 a 4.18, a descrição completa correspondente pode ser vista no quadro 5.

**Quadro 3.18 - Composição da Taxa de Crescimento da Indústria Geral (p.p.) - Goiás(1)
Abril de 2026**

Atividade de Indústria (2)	Abril 2026 / Abril 2025	Acumulado Janeiro - Abril	Acumulado nos Últimos 12 Meses
Indústrias Extrativas	0,02	0,36	0,17
Alimentos	-2,60	-1,10	1,49
Bebidas	-0,42	-0,21	-0,14
Fumo	-	-	-
Têxtil	-	-	-
Vestuário	0,30	-0,89	0,09
Produtos de Couro e Calçados	-	-	-
Madeira	-	-	-
Papel e Celulose	0,00	0,11	0,04
Impressão	-	-	-
Refino e Biocomb.	7,86	2,90	0,77
Produtos Químicos	0,51	-1,40	-0,23
Farmacêutica	1,44	1,64	0,56
Borracha e Plástico	-	-	-
Minerais Não-Metálicos	-0,05	-0,02	-0,27
Metalurgia	-1,44	-0,70	-0,08
Produtos de Metal	0,64	0,55	-0,04
Equips. de Informática, Prods. Eletrônicos e Ópticos	-	-	-
Máquinas, Aparelhos e Materiais Elétricos	-	-	-
Máquinas e Equips.	-2,26	-0,86	-0,11
Veículos Automotores	2,22	0,73	0,31
Outros Transportes	-	-	-
Móveis	-	-	-
Produtos Diversos	-	-	-
Manutenção, Repar. & Instal.	-	-	-
Indústria Geral	6,2	1,1	2,6

Fonte: IBGE, Diretoria de Pesquisas, Coordenação de Estatísticas Conjunturais em Empresas.

(1) $C = (I_g - 100) \cdot (K)$; onde: C = Participação da atividade na formação do total da taxa de crescimento; I_g = Indicador da atividade; e K = peso da atividade no total da Indústria Geral.

(2) "Descrições resumidas", utilizadas nas tabelas 3.1 a 3.18 e quadros 4.1 a 4.18, a descrição completa correspondente pode ser vista no quadro 5.

Quadro 4.1 - Produtos de maior influência por atividade - Amazonas
Abril de 2026

Atividades de Indústria	Abril 2026 / Abril 2025		Acumulado Janeiro-Abril	
	Descrição do Produto	Sinal	Descrição do Produto	Sinal
Indústrias Extrativas	óleos brutos de petróleo	-	óleos brutos de petróleo	-
	gás natural	-	gás natural	+
Bebidas	xarope p/ elaboração de bebidas p/ fins industriais	+	xarope p/ elaboração de bebidas p/ fins industriais	+
	cervejas e chope	+	refrigerantes	+
	refrigerantes	+	cervejas e chope	+
Refino e Biocomb.	óleo diesel	+	gasolina automotiva	-
	gasolina automotiva	-	óleo diesel	+
	naftas	+	querosenes de aviação	-
	óleos combustíveis	+	naftas	-
	querosenes de aviação	-	gás liquefeito de petróleo (glp), exc. lgn	-
Produtos Químicos	metais preciosos coloidais e compostos de metais preciosos	-	inseticidas para usos doméstico e/ou industrial	-
	inseticidas para usos doméstico e/ou industrial	-	aditivos preparados para cimentos, argamassas ou concretos	-
	poliestireno	+	poliestireno	+
	argônio	-	desinfetantes para uso doméstico, instituc. e/ou industrial	+
	aditivos preparados para cimentos, argamassas ou concretos	-	metais preciosos coloidais e compostos de metais preciosos	-
Borracha e Plástico	chapas, folhas, tiras e lâminas plásticas alveolares ã reforç.	+	chapas, folhas, tiras e lâminas plásticas alveolares ã reforç.	+
	chapas, folhas (outros) plásticas ã alveolares ã reforç., s/ suporte	-	chapas, folhas (outros) plásticas ã alveolares ã reforç., s/ suporte	-
	sacos, sacolas e bolsas de plástico p/ embalagem ou transporte	-	sacos, sacolas e bolsas de plástico p/ embalagem ou transporte	-
	tiras ou fitas autoadesivas de plástico	+	artigos de plástico, n.e.	-
	garrafas, garrafões, frascos e artigos semelhantes de plástico	-	artigos de plástico para embalagem, n.e.	-
Produtos de Metal	rolhas, tampas ou cápsulas metálicas	-	aparelhos de barbear de lâminas não substituíveis	-
	aparelhos de barbear de lâminas não substituíveis	-	rolhas, tampas ou cápsulas metálicas	-
	peças moldadas em pó metálico ou revestidas	+	peças moldadas em pó metálico ou revestidas	-
	estruturas de ferro e aço em chapas ou em outras formas	+	estruturas de ferro e aço em chapas ou em outras formas	+
Equips. de Informática, Prods. Eletrônicos e Ópticos	telefones celulares	+	telefones celulares	+
	televisores	+	televisores	+
	terminais de autoatendimento bancário	-	terminais de autoatendimento bancário	-
	peças e acess. p/ máqs. p/ processamento de dados e periféricos	+	receptor-decodificador de sinais de vídeo codificados	+
	receptores, transmiss., converssores. e outros, n.e.	-	placas montadas de circuito impresso para informática	-
Máquinas, Aparelhos e Materiais Elétricos	foros de micro-ondas	+	conversores estáticos elétricos ou eletrônicos	-
	secadores de cabelo e outros; aparelhos para secar as mãos	-	secadores de cabelo e outros; aparelhos para secar as mãos	-
	motores elétricos	-	motores elétricos	-
	conversores estáticos elétricos ou eletrônicos	-	baterias e acumuladores elétricos (exceto para veículos)	+
	fico e cabos munidos de peças de conexão, tensão <= 1000v	-	fico e cabos munidos de peças de conexão, tensão <= 1000v	-
Máquinas e Equips.	apars. de ar condicionado de janelas ou transportáveis	-	apars. de ar condicionado de janelas ou transportáveis	-
	máqs de contabil. e pgto (incl. caixas regist. e máqs. de cartão)	-	máqs de contabil. e pgto (incl. caixas regist. e máqs. de cartão)	-
Outros Transportes	motocicletas	+	motocicletas	+
	rebocadores e outros barcos para empurrar embarcações	+	rebocadores e outros barcos para empurrar embarcações	+
	bicicletas ou outros ciclos sem motor	-	bicicletas ou outros ciclos sem motor	-
	peças e acessórios para motocicletas	-	peças e acessórios para motocicletas	+
Produtos Diversos	artefatos de joalheria e suas partes - metais preciosos	-	artefatos de joalheria e suas partes - metais preciosos	-
	isqueiros e outros acendedores	+	isqueiros e outros acendedores	+
	lentes para óculos de qualquer material	+	lentes para óculos de qualquer material	+
	fitas impressoras e p/ máqs de escrever; almofadas p/ carimbos	-	canetas, marcadores, lapiseiras e semelh. (incl. partes)	-
	canetas, marcadores, lapiseiras e semelh. (incl. partes)	-	lápiz para escrever ou desenhar e giz	-

Fonte: IBGE, Diretoria de Pesquisas, Coordenação de Estatísticas Conjunturais em Empresas.

**Quadro 4.2 - Produtos de maior influência por atividade - Pará
Abril de 2026**

Atividades de Indústria	Abril 2026 / Abril 2025		Acumulado Janeiro-Abril	
	Descrição do Produto	Sinal	Descrição do Produto	Sinal
Indústrias Extrativas	minérios de manganês em bruto ou beneficiados	-	minérios de cobre em bruto ou beneficiados	+
	minérios de cobre em bruto ou beneficiados	+	minérios de ferro em bruto ou beneficiados	-
	minérios de ferro em bruto ou beneficiados	+	minérios de manganês em bruto ou beneficiados	-
	minérios de alumínio em bruto ou beneficiados	-	minérios de alumínio em bruto ou beneficiados	+
Alimentos	polpas de açaí esterilizadas, congeladas ou não	-	massas alimentícias secas	-
	carnes de bovinos congeladas	-	polpas de açaí esterilizadas, congeladas ou não	-
	óleos vegetais refinados, n.e.	-	carnes de bovinos frescas ou refrigeradas	+
	carnes de bovinos frescas ou refrigeradas	-	óleos vegetais refinados, n.e.	-
	peixes congelados, exceto filês e outras carnes de peixes	+	biscoitos e bolachas	+
Bebidas	refrigerantes	+	refrigerantes	+
	cervejas e chope	-	cervejas e chope	-
	águas minerais naturais (inclusive gaseificadas)	-	águas minerais naturais (inclusive gaseificadas)	-
Madeira	madeira perfilada	-	madeira serrada, aplainada ou polida	-
	madeira serrada, aplainada ou polida	+	madeira perfilada	+
	madeira densificada (mdf) em blocos, pranchas, lâminas ou perfis	-	madeira compensada, folheada e estratificada semelhante	+
	madeira compensada, folheada e estratificada semelhante	+	tacos e frisos de madeira p/ assoalhos (exc. folheada/compensada)	-
Papel e Celulose	tacos e frisos de madeira p/ assoalhos (exc. folheada/compensada)	+	madeira densificada (mdf) em blocos, pranchas, lâminas ou perfis	-
	papel higiênico	+	papel higiênico	+
Minerais Não-Metálicos	caulim beneficiado	-	caulim beneficiado	-
	telhas, ladrilhos e outros de cimento ou pedra artificiais	+	telhas, ladrilhos e outros de cimento ou pedra artificiais	+
	elementos pré-fabric. p/ constr. civil de cimento ou concreto	-	cimentos "portland"	+
Metalurgia	cimentos "portland"	-	elementos pré-fabric. p/ constr. civil de cimento ou concreto	-
	óxido de alumínio	-	vergalhões de aço ao carbono	+
	vergalhões de aço ao carbono	+	alumínio não ligado em formas brutas	+
	alumínio não ligado em formas brutas	+	óxido de alumínio	+

Fonte: IBGE, Diretoria de Pesquisas, Coordenação de Estatísticas Conjunturais em Empresas.

Quadro 4.3 - Produtos de maior influência por atividade - Região Nordeste
Abril de 2026

Atividades de Indústria	Abril 2026 / Abril 2025		Acumulado Janeiro-Abril	
	Descrição do Produto	Sinal	Descrição do Produto	Sinal
Indústrias Extrativas	gás natural	+	gás natural	+
	magnésia, óxidos de magnésio e carbonato de magnésio natural	+	minérios de cobre em bruto ou beneficiados	-
	sal associado à extração (exc. próprio p/ consumo iodado)	+	magnésia, óxidos de magnésio e carbonato de magnésio natural	+
	minérios de cobre em bruto ou beneficiados	-	sal associado à extração (exc. próprio p/ consumo iodado)	-
Alimentos	minérios de cromo e seus concentrados, em bruto ou benefic.	+	pedras britadas	+
	leite em pó	+	leite em pó	+
	carnes de bovinos frescas ou refrigeradas	-	açúcar cristal	+
	produtos de padaria e confeitaria; exc. massa preparada crua	-	resíduos da extração de soja	+
Bebidas	sorvetes, picolés e produtos gelados comestíveis	-	óleo de soja refinado	+
	biscoitos e bolachas	+	produtos de padaria e confeitaria; exc. massa preparada crua	-
	refrigerantes	+	refrigerantes	+
	águas minerais naturais (inclusive gaseificadas)	-	cervejas e chope	+
Têxtil	cervejas e chope	+	águas minerais naturais (inclusive gaseificadas)	-
	roupas de cama de tecido de algodão integradas à tecelagem	-	aguardente de cana-de-açúcar	+
	sacos têxteis artificiais/sintéticos, ã integrados à tecelagem	-	roupas de cama de tecido de algodão integradas à tecelagem	-
	tecidos de algodão tintos ou estampados (inclusive combinados)	-	tecidos de algodão tintos ou estampados (inclusive combinados)	-
Vestuário	tecidos de algodão crus ou alvejaados (inclusive combinados)	-	sacos p/ embalagem, integrados à tecelagem	-
	sacos p/ embalagem, integrados à tecelagem	-	bermudas e semelhantes femininos (exc. malha)	-
	calcinhas de malha	-	calças, bermudas e semelhantes masculinas de malha	+
	calças, bermudas e semelhantes masculinas de malha	+	sutiãs de malha	-
Produtos de Couro e Calçados	sutiãs de malha	-	camisas e blusas femininas de malha	-
	bermudas e semelhantes femininos (exc. malha)	-	bermudas e semelhantes femininos (exc. malha)	-
	calçados esportivos sintéticos, montado, exc. tênis casual	-	calçados esportivos sintéticos, montado, exc. tênis casual	-
	calçados femininos de couro (exc. tênis e uso profissional)	-	calçados femininos de couro (exc. tênis e uso profissional)	-
Papel e Celulose	calçados esportivos de couro, masc. ou fem. (exc. tênis casual)	-	calçados masculinos de plástico moldado (exc. tênis)	+
	calçados femininos de plástico moldado (exc. tênis)	+	calçados esportivos de couro, masc. ou fem. (exc. tênis casual)	-
	calçados masculinos de couro (exc. tênis e uso profissional)	-	calçados masculinos de couro (exc. tênis e uso profissional)	-
	pastas quím. de madeira ao sulfato, branqueadas ou não	-	caixas de papelão ondulado ou corrugado	-
Refino e Biocombs.	caixas de papelão ondulado ou corrugado	-	oleos combustíveis	+
	oleos combustíveis	+	óleo diesel	+
	óleo diesel	+	gasolina automotiva	-
	gasolina automotiva	-	oleos combustíveis	+
Produtos Químicos	produtos químicos, n.e.	+	pentóxido de divanádio	-
	ácido tereftálico e seus sais	-	inseticidas para uso na agricultura	-
	polietileno linear	-	etileno não-saturado	-
	herbicidas para uso na agricultura	-	tereftalato de polietileno (pet)	+
Borracha e Plástico	ácido acrílico e metacrílico, seus sais e ésteres	+	herbicidas para uso na agricultura	-
	pneus novos p/ automóveis, camionetas e utilitários	-	pneus novos p/ automóveis, camionetas e utilitários	-
	reservatórios, caixas-d'água, cisternas e semelh. de plástico	+	peças e acess. de plástico p/ veículos, motocicletas e bicicletas	+
	artigos de plástico para embalagem, n.e.	+	reservatórios, caixas-d'água, cisternas e semelh. de plástico	+
Minerais Não-Metálicos	pneus novos p/ caminhões e ônibus	-	pneus novos p/ caminhões e ônibus	-
	artigos de plástico p/ uso doméstico	+	artigos de plástico para embalagem, n.e.	+
	chapas, placas, painéis, ladrilhos e semelhantes de gesso	+	massa de concreto	+
	garrafas, garrafões e frascos de vidro para embalagem	-	vidros de segur. lamin. ou temper., exceto p/ veículos	-
Metalurgia	elementos pré-fabric. p/ constr. civil de cimento ou concreto	+	chapas, placas, painéis, ladrilhos e semelhantes de gesso	+
	clínquer	+	elementos pré-fabric. p/ constr. civil de cimento ou concreto	+
	ladrilhos e outros de cerâmica p/ paviment. ou revest. esmaltados	+	garrafas, garrafões e frascos de vidro para embalagem	-
	ferrocromo	-	ferrossilício	-
Produtos de Metal	ferrossilício	+	ferrocromo	-
	óxido de alumínio	+	óxido de alumínio	+
	tubos, canos e perfis de aço com costura n.e.	-	vergalhões de aço ao carbono	+
	ferro-gusa	-	tubos, canos e perfis de aço com costura n.e.	-
Máquinas, Aparelhos e Materiais Elétricos	estruturas de ferro e aço em chapas ou em outras formas	+	estruturas de ferro e aço em chapas ou em outras formas	+
	latas de alumínio para embalagem	-	esquadrias de alumínio	-
	telas metálicas de fios de ferro e aço	-	telas metálicas de fios de ferro e aço	-
	esquadrias de alumínio	-	torres e pórticos de ferro e aço	-
Veículos Automotores	rolhas, tampas ou cápsulas metálicas	+	latas de alumínio para embalagem	+
	ventiladores ou circuladores	-	ventiladores ou circuladores	-
	eletroportáteis domésticos	-	eletroportáteis domésticos	-
	fogões de cozinha para uso doméstico	+	eletrodos, escovas e outros artigos de carvão	-
Veículos Automotores	partes e peças para geradores	-	partes e peças para geradores	-
	eletrodos, escovas e outros artigos de carvão	-	campainhas, sirenes e semelhantes - elétricos	-
	automóveis com motor a gasolina, álcool ou bicombustível	-	automóveis com motor a gasolina, álcool ou bicombustível	-
	veículos p/ transporte de mercadorias, a gasolina e/ou álcool	-	veículos para o transporte de mercadorias com motor diesel	+
Veículos Automotores	partes, peças e acessórios para automóveis, n.e.	-	veículos p/ transporte de mercadorias, a gasolina e/ou álcool	-
	veículos para o transporte de mercadorias com motor diesel	+	automóveis com motor diesel	+
	automóveis com motor diesel	+	partes, peças e acessórios para automóveis, n.e.	-

Fonte: IBGE, Diretoria de Pesquisas, Coordenação de Estatísticas Conjunturais em Empresas.

**Quadro 4.4 - Produtos de maior influência por atividade - Maranhão
Abril de 2026**

Atividades de Indústria	Abril 2026 / Abril 2025		Acumulado Janeiro-Abril	
	Descrição do Produto	Sinal	Descrição do Produto	Sinal
Indústrias Extrativas	gás natural	+	minérios de ferro pelletizados ou sinterizados	-
	minérios de ferro pelletizados ou sinterizados	+	gás natural	+
	pedras britadas	+	pedras britadas	+
Alimentos	produtos de padaria e confeitaria; exc. massa preparada crua	-	produtos de padaria e confeitaria; exc. massa preparada crua	-
	carnes de bovinos frescas ou refrigeradas	-	carnes de bovinos frescas ou refrigeradas	-
	sobremesas prontas para consumo (exc. lácteas)	-	sobremesas prontas para consumo (exc. lácteas)	-
	carnes de bovinos congeladas	-	arroz descascado branqueado	+
	arroz descascado branqueado	+	farinha de trigo	-
Bebidas	cervejas e chope	-	refrigerantes	+
	refrigerantes	+	cervejas e chope	+
Papel e Celulose	pastas quím. de madeira ao sulfato, branqueadas ou não	+	pastas quím. de madeira ao sulfato, branqueadas ou não	-
Minerais Não-Metálicos	cimentos "portland"	-	massa de concreto	+
	tijolos perfurados e outros tijolos de cerâmica (exc. refratários)	-	cimentos "portland"	-
	telhas de cerâmica	-	tijolos perfurados e outros tijolos de cerâmica (exc. refratários)	-
	massa de concreto	+	telhas de cerâmica	-
	tubo e outros, de cimento ou pedra artific. (exc. pias e tanques)	-	tubo e outros, de cimento ou pedra artific. (exc. pias e tanques)	-
Metalurgia	óxido de alumínio	+	óxido de alumínio	+
	ferro-gusa	-	ferro-gusa	+

Fonte: IBGE, Diretoria de Pesquisas, Coordenação de Estatísticas Conjunturais em Empresas.

Quadro 4.5 - Produtos de maior influência por atividade - Ceará
Abril de 2026

Atividades de Indústria	Abril 2026 / Abril 2025		Acumulado Janeiro-Abril	
	Descrição do Produto	Sinal	Descrição do Produto	Sinal
Alimentos	castanha de caju beneficiada	-	castanha de caju beneficiada	-
	biscoitos e bolachas	+	biscoitos e bolachas	-
	preparações e conservas de peixes	+	água de coco	-
	farinha de trigo	+	margarina	+
	margarina	+	massas alimentícias secas	-
Bebidas	cervejas e chope	+	cervejas e chope	-
	refrigerantes	+	aguardente de cana-de-açúcar	-
	aguardente de cana-de-açúcar	-	refrigerantes	-
	águas minerais naturais (inclusive gaseificadas)	-	águas minerais naturais (inclusive gaseificadas)	-
Têxtil	tecidos de algodão tintos ou estampados (inclusive combinados)	-	tecidos de algodão tintos ou estampados (inclusive combinados)	-
	fitas de tecidos	-	tecidos de algodão crus ou alvejados (inclusive combinados)	-
	fios de algodão retorcidos	-	tecidos de malha sintética ou artificial (exc. atalhados)	+
	tecidos de malha sintética ou artificial (exc. atalhados)	+	fios de algodão retorcidos	-
	tecidos de algodão crus ou alvejados (inclusive combinados)	+	tecidos de malha de algodão (exceto atalhados)	-
Vestuário	calcinhas de malha	-	sutiãs de malha	-
	sutiãs de malha	-	camisas e blusas femininas de malha	+
	camisas e blusas femininas de malha	+	cintas-sutiãs	-
	sutiãs ou bustiers, exceto de malha	-	bermudas e semelhantes femininos (exc. malha)	-
	cintas-sutiãs	-	calcinhas de malha	-
Produtos de Couro e Calçados	calçados esportivos de couro, masc. ou fem. (exc. tênis casual)	-	calçados esportivos de couro, masc. ou fem. (exc. tênis casual)	-
	calçados femininos de couro (exc. tênis e uso profissional)	-	calçados masculinos de plástico moldado (exc. tênis)	+
	calçados femininos de plástico moldado (exc. tênis)	+	calçados femininos de couro (exc. tênis e uso profissional)	-
	calçados masculinos de couro (exc. tênis e uso profissional)	-	calçados masculinos de couro (exc. tênis e uso profissional)	-
	calçados masculinos de plástico moldado (exc. tênis)	+	calçados infantis de plástico moldado (exceto tênis)	-
Refino e Biocombs.	óleos combustíveis	+	óleo diesel	+
	óleos lubrificantes básicos	-	óleos combustíveis	+
	óleo diesel	+	óleos lubrificantes básicos	-
	asfalto de petróleo	-	asfalto de petróleo	+
Produtos Químicos	herbicidas para uso na agricultura	-	inseticidas para uso na agricultura	-
	inseticidas para uso na agricultura	-	herbicidas para uso na agricultura	-
	tintas e vernizes, meio ã aquoso p/ construção	+	oxigênio	+
	massa de vidraceiro, ceras de calafate, impermeabil. e semelh.	+	tintas e vernizes, meio ã aquoso p/ construção	+
	tintas e vernizes dissolvidos em meio aquoso p/ construção	+	tintas e vernizes dissolvidos em meio aquoso p/ construção	+
Minerais Não-Metálicos	ladrilhos e outros de cerâmica p/ paviment. ou revest. esmaltados	+	ladrilhos e outros de cerâmica p/ paviment. ou revest. esmaltados	+
	elementos pré-fabric. p/ constr. civil de cimento ou concreto	+	elementos pré-fabric. p/ constr. civil de cimento ou concreto	+
	cimentos "portland"	+	massa de concreto	+
	misturas betuminosas fabricadas com asfalto ou betumes	-	granito talhado ou serrado (inclusive chapas para pias)	-
	massa de concreto	+	argamassas	+
Metalurgia	tubos, canos e perfis de aço com costura n.e.	-	chapas, bobinas, outros relamin. de aço (pintadas/envernizadas)	-
	chapas, bobinas, outros relamin. de aço (pintadas/envernizadas)	-	tubos, canos e perfis de aço com costura n.e.	-
	barras, vergalhões e outros prods. longos relamin. de aço	-	barras, vergalhões e outros prods. longos relamin. de aço	-
	vergalhões de aços ao carbono	+	vergalhões de aços ao carbono	+
	lingotes, blocos, tarugos ou placas de aços ao carbono	+	lingotes, blocos, tarugos ou placas de aços ao carbono	+
Produtos de Metal	latas de alumínio para embalagem	+	latas de alumínio para embalagem	+
	rolhas, tampas ou cápsulas metálicas	+	construções pré-fabricadas de metal	+
	construções pré-fabricadas de metal	+	rolhas, tampas ou cápsulas metálicas	+
	estruturas de ferro e aço em chapas ou em outras formas	+	estruturas de ferro e aço em chapas ou em outras formas	+
	artefatos de alumínio, uso doméstico (exc. p/ higiene)	-	artefatos de alumínio, uso doméstico (exc. p/ higiene)	-
Máquinas, Aparelhos e Materiais Elétricos	fogões de cozinha para uso doméstico	+	ventiladores ou circuladores	-
	refrigeradores ou congeladores	+	partes e peças para geradores	-
	ventiladores ou circuladores	-	refrigeradores ou congeladores	-
	partes e peças para geradores	-	fogões de cozinha para uso doméstico	+
	eletroportáteis domésticos	-	eletroportáteis domésticos	+

Fonte: IBGE, Diretoria de Pesquisas, Coordenação de Estatísticas Conjunturais em Empresas.

**Quadro 4.6 - Produtos de maior influência por atividade - Rio Grande do Norte
Abril de 2026**

Atividades de Indústria	Abril 2026 / Abril 2025		Acumulado Janeiro-Abril	
	Descrição do Produto	Sinal	Descrição do Produto	Sinal
Indústrias Extrativas	gás natural	+	sal associado à extração (exc. próprio p/ consumo iodado)	-
	sal associado à extração (exc. próprio p/ consumo iodado)	+	gás natural	+
	óleos brutos de petróleo	-	óleos brutos de petróleo	-
Alimentos	castanha de caju beneficiada	-	castanha de caju beneficiada	-
	produtos de padaria e confeitaria; exc. massa preparada crua	+	farinha de trigo	-
	sorvetes, picolés e produtos gelados comestíveis	-	farinhas de carnes, impróp. p/ humanos; ñ integrado ao abate	-
	balas e outros confeitos sem cacau	-	condimentos e temperos compostos	-
	café torrado e moído (incl. aromatiz. e capsulas)	+	produtos de padaria e confeitaria; exc. massa preparada crua	-
Vestuário	calças, bermudas e semelhantes masculinas de malha	+	calças, bermudas e semelhantes masculinas de malha	+
	camisas e blusas femininas de malha	+	camisas e blusas femininas de malha	+
	camisas masculinas (exceto de malha)	-	camisas de malha masculinas	+
	camisas de malha masculinas	+	camisas masculinas (exceto de malha)	-
Refino e Biocombs.	óleo diesel	-	óleo diesel	-
	querosenes de aviação	+	querosenes de aviação	+
	óleos combustíveis	-	óleos combustíveis	-

Fonte: IBGE, Diretoria de Pesquisas, Coordenação de Estatísticas Conjunturais em Empresas.

**Quadro 4.7 - Produtos de maior influência por atividade - Pernambuco
Abril de 2026**

Atividades de Indústria	Abril 2026 / Abril 2025		Acumulado Janeiro-Abril	
	Descrição do Produto	Sinal	Descrição do Produto	Sinal
Alimentos	produtos de padaria e confeitaria; exc. massa preparada crua	+	massas alimentícias cozidas ou semi-cozidas	-
	alimentos à base de milho	-	açúcar cristal	+
	massas alimentícias cozidas ou semi-cozidas	-	açúcar refinado de cana	+
	arroz descascado branqueado	-	produtos de padaria e confeitaria; exc. massa preparada crua	+
	farinha de trigo	-	alimentos à base de milho	-
Bebidas	cervejas e chope	+	cervejas e chope	+
	refrigerantes	-	refrigerantes	-
	águas minerais naturais (inclusive gaseificadas)	-	águas minerais naturais (inclusive gaseificadas)	-
	aguardente de cana-de-açúcar	-	aguardente de cana-de-açúcar	+
Papel e Celulose	sacos, sacolas e bolsas de papel, impressos ou não	+	caixas de papelão ondulado ou corrugado	+
	caixas de papelão ondulado ou corrugado	-	sacos, sacolas e bolsas de papel, impressos ou não	+
Refino e Biocomb.	óleo diesel	-	óleo diesel	+
	óleos combustíveis	+	gás liquefeito de petróleo (gpl), exc. lgn	+
	gás liquefeito de petróleo (gpl), exc. lgn	+	óleos combustíveis	+
Produtos Químicos	ácido tereftálico e seus sais	-	tereftalato de polietileno (pet)	+
	desinfetantes para uso doméstico, instituc. e/ou industrial	+	desinfetantes para uso doméstico, instituc. e/ou industrial	+
	detergentes ou sabões líquidos	+	detergentes ou sabões líquidos	+
	tereftalato de polietileno (pet)	+	ácido tereftálico e seus sais	+
	polímeros acrílicos em formas primárias	-	fibras sintéticas descontinuas não cardadas nem penteadas	-
Borracha e Plástico	garrafas, garrafões, frascos e artigos semelhantes de plástico	+	artigos de plástico para embalagem, n.e.	+
	filmes plásticos (incl. bopp) para embalagem	+	garrafas, garrafões, frascos e artigos semelhantes de plástico	+
	artigos de plástico para embalagem, n.e.	+	filmes plásticos (incl. bopp) para embalagem	+
	pré-formas de garrafas plásticas	-	pré-formas de garrafas plásticas	+
	rolhas e outros dispositivos de plástico p/ fechar recipientes	+	pneus recauchutados	-
Minerais Não-Metálicos	pias, banheiras, bidês e semelhantes	+	pias, banheiras, bidês e semelhantes	+
	garrafas, garrafões e frascos de vidro para embalagem	-	vidros de segur. lamin. ou temper., exceto p/ veículos	-
	ladrilhos e outros de cerâmica p/ paviment. ou revest. esmaltados	-	garrafas, garrafões e frascos de vidro para embalagem	-
	massa de concreto	+	massa de concreto	+
	cimentos "portland"	-	telhas, ladrilhos e outros de cimento ou pedra artificiais	+
Metalurgia	lingotes, blocos, tarugos ou placas de aço ao carbono	+	chumbo em formas brutas	+
	vergalhões de aço ao carbono	-	lingotes, blocos, tarugos ou placas de aço ao carbono	+
	chumbo em formas brutas	+	vergalhões de aço ao carbono	+
	arames e fios de aço ao carbono	-	arames e fios de aço ao carbono	+
Produtos de Metal	latas de alumínio para embalagem	-	esquadrias de alumínio	-
	telas metálicas de fios de ferro e aço	-	latas de alumínio para embalagem	-
	esquadrias de alumínio	-	torres e pórticos de ferro e aço	-
	estruturas de ferro e aço em chapas ou em outras formas	-	telas metálicas de fios de ferro e aço	-
	palha de aço, esponjas ou semelhantes de fios de aço	-	estruturas de ferro e aço em chapas ou em outras formas	-
Máquinas, Aparelhos e Materiais Elétricos	baterias para veículos	+	baterias para veículos	+
	ventiladores ou circuladores	-	ventiladores ou circuladores	-
	eletroportáteis domésticos	+	eletroportáteis domésticos	+
	pilhas ou baterias elétricas (exceto para veículos)	-	pilhas ou baterias elétricas (exceto para veículos)	-
	baterias e acumuladores elétricos (exceto para veículos)	+	baterias e acumuladores elétricos (exceto para veículos)	+
Veículos Automotores	automóveis com motor a gasolina, álcool ou bicombustível	-	veículos para o transporte de mercadorias com motor diesel	+
	veículos p/ transporte de mercadorias, a gasolina e/ou álcool	-	automóveis com motor a gasolina, álcool ou bicombustível	-
	partes, peças e acessórios para automóveis, n.e.	-	veículos p/ transporte de mercadorias, a gasolina e/ou álcool	-
	veículos para o transporte de mercadorias com motor diesel	+	automóveis com motor diesel	+
	automóveis com motor diesel	+	partes, peças e acessórios para automóveis, n.e.	-
Outros Transportes	embarcações p/ transporte de pessoas ou cargas (incl. ind. petro.)	-	embarcações p/ transporte de pessoas ou cargas (incl. ind. petro.)	+

Fonte: IBGE, Diretoria de Pesquisas, Coordenação de Estatísticas Conjunturais em Empresas.

**Quadro 4.8 - Produtos de maior influência por atividade - Bahia
Abril de 2026**

Atividades de Indústria	Abril 2026 / Abril 2025		Acumulado Janeiro-Abril	
	Descrição do Produto	Sinal	Descrição do Produto	Sinal
Indústrias Extrativas	gás natural	+	gás natural	+
	óleos brutos de petróleo	+	minérios de cobre em bruto ou beneficiados	-
	minérios de cobre em bruto ou beneficiados	-	magnésia, óxidos de magnésio e carbonato de magnésio natural	-
	pedras britadas	+	pedras britadas	+
	magnésia, óxidos de magnésio e carbonato de magnésio natural	+	óleos brutos de petróleo	+
Alimentos	leite em pó	+	leite em pó	+
	carnes e miudezas de aves congeladas	+	carnes e miudezas de aves congeladas	+
	farinha de trigo	+	resíduos da extração de soja	+
	óleo de soja refinado	+	óleo de soja refinado	+
	achocolatados em pó	-	farinha de trigo	+
Bebidas	cervejas e chope	-	cervejas e chope	-
	refrigerantes	-	refrigerantes	+
	águas minerais naturais (inclusive gaseificadas)	-	águas minerais naturais (inclusive gaseificadas)	-
Produtos de Couro e Calçados	calçados esportivos sintéticos, montado, exc. tênis casual	-	calçados esportivos sintéticos, montado, exc. tênis casual	-
	calçados sintéticos fem. (exc. sandálias, esports., segur. e casual)	-	calçados sintéticos fem. (exc. sandálias, esports., segur. e casual)	-
	couros bovinos/equídeos preparados pós curtimento ou secagem	-	calçados femininos de couro (exc. tênis e uso profissional)	-
	calçados femininos de couro (exc. tênis e uso profissional)	-	couros bovinos/equídeos preparados pós curtimento ou secagem	-
	solados e saltos de borracha ou plástico para calçados	-	solados e saltos de borracha ou plástico para calçados	-
Papel e Celulose	pastas quím. de madeira ao sulfato, branqueadas ou não	-	pastas quím. de madeira ao sulfato, branqueadas ou não	-
	papel higiênico	-	papel p/ usos na escrita, impressão e outros fins gráficos	+
	caixas de papelão ondulado ou corrugado	-	papel higiênico	-
	papel p/ usos na escrita, impressão e outros fins gráficos	-	caixas de papelão ondulado ou corrugado	-
Refino e Biocomb.	óleos combustíveis	+	óleo diesel	-
	gasolina automotiva	-	gasolina automotiva	-
	óleo diesel	+	querosenes de aviação	-
	naftas	-	óleos lubrificantes básicos	-
	óleos lubrificantes básicos	-	gás liquefeito de petróleo (gpl), exc. Ign	-
Produtos Químicos	produtos químicos, n.e.	+	pentóxido de divanádio	-
	polietileno linear	-	etileno não-saturado	-
	ácido acrílico e metacrílico, seus sais e ésteres	+	álcoois graxos, n.e. (álcool esteárico, láurico ou alifáticos)	-
	álcoois graxos, n.e. (álcool esteárico, láurico ou alifáticos)	-	polietileno linear	-
	propilenoglicol (propano - 1,2 - diol)	+	fertilizantes minerais ou químicos das fórmulas npk	-
Borracha e Plástico	reservatórios, caixas-d'água, cisternas e semelh. de plástico	+	pneus novos p/ automóveis, camionetas e utilitários	-
	pneus novos p/ automóveis, camionetas e utilitários	-	pneus novos p/ caminhões e ônibus	-
	pneus novos p/ caminhões e ônibus	-	reservatórios, caixas-d'água, cisternas e semelh. de plástico	+
	chapas, folhas (outros) plásticas ã alveolares ã reforç., s/ suporte	-	chapas, folhas (outros) plásticas ã alveolares ã reforç., s/ suporte	-
	sacos, sacolas e bolsas de plástico p/ embalagem ou transporte	+	pré-formas de garrafas plásticas	+
Minerais Não-Metálicos	chapas, placas, painéis, ladrilhos e semelhantes de gesso	+	chapas, placas, painéis, ladrilhos e semelhantes de gesso	+
	cimentos "portland"	-	cimentos "portland"	-
	ladrilhos e outros de cerâmica p/ paviment. ou revest. esmaltados	-	telhas de cerâmica	-
	massa de concreto	-	argamassas	+
	elementos pré-fabric. p/ constr. civil de cimento ou concreto	-	elementos pré-fabric. p/ constr. civil de cimento ou concreto	-
Metalurgia	ferrocromo	-	ferrossilício	-
	ferrossilício	+	ferrocromo	-
	ouro em formas brutas para usos não monetários	+	ouro em formas brutas para usos não monetários	+
	arames e fios de aços ao carbono	+	arames e fios de aços ao carbono	-
Máquinas, Aparelhos e Materiais Elétricos	ventiladores ou circuladores	-	ventiladores ou circuladores	-
	eletroportáteis domésticos	-	eletroportáteis domésticos	-
	eletrodos, escovas e outros artigos de carvão	-	eletrodos, escovas e outros artigos de carvão	-

Fonte: IBGE, Diretoria de Pesquisas, Coordenação de Estatísticas Conjunturais em Empresas.

Quadro 4.9 - Produtos de maior influência por atividade - Minas Gerais
Abril de 2026

Atividades de Indústria	Abril 2026 / Abril 2025		Acumulado Janeiro-Abril	
	Descrição do Produto	Sinal	Descrição do Produto	Sinal
Indústrias Extrativas	minérios de ferro em bruto ou beneficiados	+	minérios de ferro em bruto ou beneficiados	+
	minérios de ferro pelotizados ou sinterizados	+	minérios de ferro pelotizados ou sinterizados	+
	pedras britadas	-	pedras britadas	-
	castinas e pedras calcárias	+	castinas e pedras calcárias	+
Alimentos	iogurte	+	iogurte	+
	açúcar vhp	+	carne de bovinos frescas ou refrigeradas	+
	resíduos da extração de soja	-	carne de bovinos congeladas	-
	carne de bovinos frescas ou refrigeradas	+	pães, exc. adicionados de grãos e pães de especiarias	-
	açúcar cristal	+	rações para animais	-
Bebidas	águas minerais naturais (inclusive gaseificadas)	+	cervejas e chope	+
	refrigerantes	-	águas minerais naturais (inclusive gaseificadas)	+
	cervejas e chope	+	refrigerantes	-
Fumo	cigarros	+	cigarros	-
Papel e Celulose	pastas quím. de madeira ao sulfato, branqueadas ou não	-	pastas quím. de madeira ao sulfato, branqueadas ou não	-
	fraldas descartáveis	+	fraldas descartáveis	+
	caixas de papelão ondulado ou corrugado	-	caixas de papelão ondulado ou corrugado	-
Refino e Biocomb.	álcool etílico	+	gasolina automotiva	+
	gasolina automotiva	+	óleo diesel	-
	óleo diesel	+	álcool etílico	+
	querosenes de aviação	+	querosenes de aviação	+
	asfalto de petróleo	+	óleos combustíveis	+
Produtos Químicos	herbicidas para uso na agricultura	-	fungicidas para uso na agricultura	-
	superfosfatos	-	fertilizantes minerais ou químicos das fórmulas npk	-
	silício	-	silício	-
	fungicidas para uso na agricultura	-	superfosfatos	-
	óxidos, hidróxidos e peróxidos, de metais, n.e.	+	óxidos, hidróxidos e peróxidos, de metais, n.e.	+
Borracha e Plástico	pneus recauchutados	-	filmes plásticos (incl. bopp) para embalagem	+
	peças e acess. de borracha vulcanizada ã endurecida p/ veículos	+	pneus recauchutados	-
	tubos de plástico não reforçados p/ construção civil	+	peças e acess. de borracha vulcanizada ã endurecida p/ veículos	+
	juntas, gaxetas e semel. de borracha vulcanizada ã endurecida	-	tubos de plástico não reforçados p/ construção civil	+
	filmes plásticos (incl. bopp) para embalagem	+	protetores, bandas amovíveis p/ pneus e flaps de borracha	-
Minerais Não-Metálicos	tijolos, ladrilhos e peças de cerâmica refratária p/ construção	-	tijolos, ladrilhos e peças de cerâmica refratária p/ construção	-
	cal virgem	+	corindo artificial	-
	cimentos, argamassas, concretos refratários e semelhantes	-	cimentos, argamassas, concretos refratários e semelhantes	-
	argamassas	-	argamassas	-
	massa de concreto	-	cimentos "portland"	-
Metalurgia	ferronióbio	+	ferronióbio	+
	bobinas ou chapas de aços galvanizadas, zincadas ou cromadas	+	bobinas ou chapas de aços galvanizadas, zincadas ou cromadas	+
	perfis médios ou pesados de aços ao carbono lamin. a quente	+	zinco e ligas de zinco em formas brutas	+
	tubos, canos ou perfis ocos de aços sem costura	-	bobinas a quente de aços ao carbono não revestidos	+
	lingotes, blocos, tarugos ou placas de aços ao carbono	+	perfis médios ou pesados de aços ao carbono lamin. a quente	+
Produtos de Metal	estruturas de ferro e aço em chapas ou em outras formas	-	estruturas de ferro e aço em chapas ou em outras formas	-
	obras de caldeiraria pesada n.e. e suas partes	-	obras de caldeiraria pesada n.e. e suas partes	-
	moldes e coquilhas para fabricação de peças de metal	+	moldes e coquilhas para fabricação de peças de metal	+
	laminados metálicos (incl. revestidos, pintados ou galvanizados)	+	cordas, cabos e semelhantes de alumínio s/ alma de aço ã isolados	-
	latas de alumínio para embalagem	-	telhas metálicas onduladas ou lisas	+
Máquinas, Aparelhos e Materiais Elétricos	painéis suportes, interrup. ou proteção para qq. tensão	-	painéis suportes, interrup. ou proteção para qq. tensão	-
	disjuntores para tensão superior a 1kv	+	eletroportáteis domésticos	-
	transformadores de dielétrico líquido	+	fiões de cobre isolados para bobinar	-
	máquinas ou aparelhos elétricos com função própria, n.e.	-	disjuntores para tensão superior a 1kv	+
	refrigeradores ou congeladores	-	máquinas ou aparelhos elétricos com função própria, n.e.	-
Máquinas e Equip.	motoniveladores	+	máquinas para solda elétrica ou por outros processos	+
	aparelhos elevadores ou transportadores para mercadorias	-	máquinas e aparelhos para irrigação para uso agrícola	-
	máquinas e aparelhos para irrigação para uso agrícola	+	motoniveladores	+
	retroscavadeiras	-	carregadoras-transportadoras	-
	máquinas, aparelhos e equipamentos de uso geral	+	máqs. p/ selecionar, peneirar ou lavar subst. minerais sólidas	+
Veículos Automotores	automóveis com motor a gasolina, álcool ou bicombustível	-	caminhões	-
	caminhões	-	veículos p/ transporte de mercadorias, a gasolina e/ou álcool	+
	partes, peças e acessórios para automóveis, n.e.	+	jogos de fiões para velas de ignição para automóveis	+
	jogos de fiões para velas de ignição para automóveis	+	automóveis com motor diesel	+
	veículos p/ transporte de mercadorias, a gasolina e/ou álcool	+	peças ou acess. n.e. para o sistema de motor de automóveis	-

Fonte: IBGE, Diretoria de Pesquisas, Coordenação de Estatísticas Conjunturais em Empresas.

**Quadro 4.10 - Produtos de maior influência por atividade - Espírito Santo
Abril de 2026**

Atividades de Indústria	Abril 2026 / Abril 2025		Acumulado Janeiro-Abril	
	Descrição do Produto	Sinal	Descrição do Produto	Sinal
Indústrias Extrativas	óleos brutos de petróleo	+	óleos brutos de petróleo	+
	minérios de ferro pelotizados ou sinterizados	+	minérios de ferro pelotizados ou sinterizados	+
	gás natural	+	gás natural	+
Alimentos	carne de bovinos frescas ou refrigeradas	-	carne de bovinos frescas ou refrigeradas	-
	carne de bovinos congeladas	-	água de coco	-
	açúcar cristal	-	carne de bovinos congeladas	-
	água de coco	-	farinha de trigo	+
	café solúvel	+	café solúvel	+
Papel e Celulose	pastas quím. de madeira ao sulfato, branqueadas ou não	-	pastas quím. de madeira ao sulfato, branqueadas ou não	-
Minerais Não-Metálicos	pedras de construção trabalhadas, inclusive pedra sabão	+	pedras de construção trabalhadas, inclusive pedra sabão	+
	ladrilhos e outros de cerâmica p/ paviment. ou revest. esmaltados	+	ladrilhos e outros de cerâmica p/ paviment. ou revest. esmaltados	-
	granito talhado ou serrado (inclusive chapas para pias)	+	granito talhado ou serrado (inclusive chapas para pias)	+
Metalurgia	lingotes, blocos, tarugos ou placas de aço ao carbono	+	lingotes, blocos, tarugos ou placas de aço ao carbono	+
	bobinas a quente de aço ao carbono não revestidos	-	bobinas a quente de aço ao carbono não revestidos	-
	ferro-gusa	+	ferro-gusa	+

Fonte: IBGE, Diretoria de Pesquisas, Coordenação de Estatísticas Conjunturais em Empresas.

Quadro 4.11 - Produtos de maior influência por atividade - Rio de Janeiro
Abril de 2026

Atividades de Indústria	Abril 2026 / Abril 2025		Acumulado Janeiro-Abril	
	Descrição do Produto	Sinal	Descrição do Produto	Sinal
Indústrias Extrativas	óleos brutos de petróleo	+	óleos brutos de petróleo	+
	gás natural	+	gás natural	+
	pedras britadas	+	pedras britadas	+
Alimentos	sorvetes, picolés e produtos gelados comestíveis	+	pães, exc. adicionados de grãos e pães de especiarias	-
	leite esterilizado	+	carnes de qq. espécie, exc. process. por estabelec. comercial	-
	carnes e miudezas de bovinos secos, salgados ou defumados	+	leite esterilizado	+
	biscoitos e bolachas	+	produtos de padaria e confeitaria; exc. massa preparada crua	+
	pães, exc. adicionados de grãos e pães de especiarias	-	sal refinado e iodado	-
Bebidas	refrigerantes	+	refrigerantes	+
	águas minerais naturais (inclusive gaseificadas)	-	águas minerais naturais (inclusive gaseificadas)	-
	cervejas e chope	-	cervejas e chope	-
Vestuário	bermudas e semelhantes femininos (exc. malha)	+	bermudas e semelhantes femininos (exc. malha)	+
	vestidos (exceto de malha)	-	vestidos (exceto de malha)	-
	camisas e blusas femininas de malha	-	camisas e blusas femininas de malha	-
	sutiãs de malha	+	vestuário adulto, de malha, impregnados c/ plástico ou outros	+
	camisetas de malha	+	calcinhas de malha	-
Refino e Biocomb.	gás liquefeito de petróleo (glp), exc. Ign	+	gasolina automotiva	-
	naftas	+	naftas	+
	querosenes de aviação	+	gás liquefeito de petróleo (glp), exc. Ign	+
	gasolina automotiva	-	óleos combustíveis	+
	óleos combustíveis	+	óleos lubrificantes básicos	-
Produtos Químicos	preparações capilares	-	fungicidas para uso na agricultura	-
	herbicidas para uso na agricultura	-	preparações capilares	-
	inseticidas para uso na agricultura	-	xampus para os cabelos	+
	fungicidas para uso na agricultura	+	inseticidas para uso na agricultura	-
	preparações catalíticas para craqueamento de petróleo	-	borracha de estireno-butadieno	-
Farmacêutica	medicamentos	-	medicamentos	+
Borracha e Plástico	pré-formas de garrafas plásticas	+	artigos de plástico para embalagem, n.e.	+
	pneus novos p/ caminhões e ônibus	-	pré-formas de garrafas plásticas	+
	artigos de plástico p/ uso doméstico	-	pneus novos p/ caminhões e ônibus	-
	garrafas, garrafões, frascos e artigos semelhantes de plástico	-	artigos de plástico p/ uso doméstico	-
	artigos de plástico para embalagem, n.e.	+	garrafas, garrafões, frascos e artigos semelhantes de plástico	-
Minerais Não-Metálicos	vidro flotado e vidro desbastado ou polido	+	vidro flotado e vidro desbastado ou polido	+
	massa de concreto	+	cimentos "portland"	-
	garrafas, garrafões e frascos de vidro para embalagem	+	chapas, placas, painéis, ladrilhos e semelhantes de gesso	+
	vidro não trabalhado em tubos, esferas, barras ou varetas	+	garrafas, garrafões e frascos de vidro para embalagem	+
	cimentos "portland"	-	argamassas	-
Metalurgia	tubos flexíveis e tubos trefilados de ferro e aço	-	tubos flexíveis e tubos trefilados de ferro e aço	-
	lingotes, blocos, tarugos ou placas de aços ao carbono	-	barras de aços ao carbono	-
	barras de aços ao carbono	-	vergalhões de aços ao carbono	-
	arames e fios de aços ao carbono	-	lingotes, blocos, tarugos ou placas de aços ao carbono	-
	vergalhões de aços ao carbono	-	arames e fios de aços ao carbono	-
Produtos de Metal	artefatos de ferro e aço estampado/repuxado/conformado	+	artefatos de ferro e aço estampado/repuxado/conformado	+
	esquadrias de alumínio	+	latas de alumínio para embalagem	+
	telhas metálicas onduladas ou lisas	+	esquadrias de alumínio	+
	laminados metálicos (incl. revestidos, pintados ou galvanizados)	+	artefatos diversos de ferro e aço (exc. de trefilados)	-
	fechaduras e ferrolhos (exceto para veículos e móveis)	-	telhas metálicas onduladas ou lisas	+
Máquinas e Equip.	árvores de natal molhadas para oleodutos (pipe-lines)	+	árvores de natal molhadas para oleodutos (pipe-lines)	+
	peças ou acess. p/ perfuradora ou sonda, prospec. de petróleo	-	bombas centrífugas	-
	bombas centrífugas	-	peças ou acess. p/ perfuradora ou sonda, prospec. de petróleo	-
	bombas para líquidos, combustíveis e lubrificantes	-	válvulas, torneiras e registros	+
Veículos Automotores	escavadeiras	+	escavadeiras	+
	automóveis com motor a gasolina, álcool ou bicombustível	+	automóveis com motor a gasolina, álcool ou bicombustível	+
	caminhões	-	chassis com motor para ônibus ou para caminhões	+
	chassis com motor para ônibus ou para caminhões	-	partes, peças e acessórios para automóveis, n.e.	+
Outros Transportes	partes, peças e acessórios para automóveis, n.e.	+	caminhões	+
	embarcações p/ transporte de pessoas ou cargas (incl. ind. petro.)	-	embarcações p/ transporte de pessoas ou cargas (incl. ind. petro.)	-
Manutenção, Repar. & Instal.	serviços de manutenção e reparação de estruturas flutuantes	+	serviços de manutenção e reparação de estruturas flutuantes	+
	serviços de manutenção e reparação de aeronaves	+	manut. e reapro de máqs. e equip. p/ usos industriais	+
	manut. e reparo de máqs. e equip. p/ prospec. e extração mineral	+	serviços de manutenção e reparação de aeronaves	+
	manut. e reapro de máqs. e equip. p/ usos industriais	+	manut. e reparo de máqs. e equip. p/ a indústria metalúrgica	+
	manut. e reparo de máqs. e equip. p/ a indústria metalúrgica	+	manut. e reparo de navios ou outras embarcações	+

Fonte: IBGE, Diretoria de Pesquisas, Coordenação de Estatísticas Conjunturais em Empresas.

Quadro 4.12 - Produtos de maior influência por atividade - São Paulo
Abril de 2026

Atividades de Indústria	Abril 2026 / Abril 2025		Acumulado Janeiro-Abril	
	Descrição do Produto	Sinal	Descrição do Produto	Sinal
Indústrias Extrativas	gás natural	-	óleos brutos de petróleo	-
	óleos brutos de petróleo	+	gás natural	-
	pedras britadas	+	castinas e pedras calcárias	+
	castinas e pedras calcárias	-	pedras britadas	+
Alimentos	açúcar vhp	+	complementos e suplementos alimentares e vitamínicos	-
	açúcar cristal	+	sucos concentrados de laranja	+
	complementos e suplementos alimentares e vitamínicos	-	açúcar cristal	+
	açúcar refinado de cana	+	açúcar vhp	+
Bebidas	ovos sem casca, gemas e ovalbumina	-	ovos sem casca, gemas e ovalbumina	-
	cervejas e chope	-	cervejas e chope	-
	refrigerantes	-	refrigerantes	-
	águas minerais naturais (inclusive gaseificadas)	+	águas minerais naturais (inclusive gaseificadas)	+
Têxtil	aguardente de cana-de-açúcar	+	aguardente de cana-de-açúcar	-
	tecidos de algodão tintos ou estampados (inclusive combinados)	+	tecidos de algodão tintos ou estampados (inclusive combinados)	+
	tecidos de malha sintética ou artificial (exc. atolhados)	-	sacos têxteis artificiais/sintéticos, ã integrados à tecelagem	+
	sacos têxteis artificiais/sintéticos, ã integrados à tecelagem	+	tecidos de malha sintética ou artificial (exc. atolhados)	-
Vestuário	linhas ou fios de filamentos sintéticos	-	linhas ou fios de filamentos sintéticos	-
	sacos p/ embalagem, integrados à tecelagem	-	tecidos sintéticos, tintos ou estampados, incl. combinados	-
	calças compridas masculinas (exceto de malha)	-	calças compridas masculinas (exceto de malha)	-
	camisetas de malha	-	calças compridas femininas (exceto de malha)	+
Papel e Celulose	camisas e blusas femininas (exceto de malha)	-	calças, bermudas e semelhantes masculinas de malha	-
	bermudas, shorts e semelhantes masculinas (exceto de malha)	-	camisas e blusas femininas (exceto de malha)	-
	calcinhas de malha	+	cintas e cintas-calças (incl. malha)	-
	pastas quím. de madeira ao sulfato, branqueadas ou não	-	pastas quím. de madeira ao sulfato, branqueadas ou não	-
Refino e Biocombs.	lenços ou toalhas de papel para as mãos	-	absorventes e tampões higiênicos	+
	papel p/ usos na escrita, impressão e outros fins gráficos	+	papel p/ usos na escrita, impressão e outros fins gráficos	-
	pastas mecânicas de madeira	-	fraldas descartáveis	-
	absorventes e tampões higiênicos	+	papel-cartão ou cartolina revestido com subst. inorgânicas	-
Produtos Químicos	álcool etílico	+	álcool etílico	+
	querosenes de aviação	+	querosenes de aviação	+
	gasolina automotiva	+	naftas	+
	óleos combustíveis	-	óleos combustíveis	+
Farmacêutica	óleo diesel	+	asfalto de petróleo	+
	herbicidas para uso na agricultura	+	tintas e vernizes dissolvidos em meio aquoso p/ construção	-
	tintas e vernizes dissolvidos em meio aquoso p/ construção	-	herbicidas para uso na agricultura	+
	fungicidas para uso na agricultura	-	desodorantes corporais e antiperspirantes	-
Borracha e Plástico	sabões ou detergentes em pó ou outras formas semelhantes	+	inseticidas para uso na agricultura	-
	preparações para perfumar ou desodorizar ambientes, n.e.	-	fungicidas para uso na agricultura	+
	medicamentos	-	medicamentos	-
	artigos de plástico, n.e.	+	artigos de plástico para medicina, laboratório ou farmácia	+
Minerais Não-Metálicos	garrafas, garrafões, frascos e artigos semelhantes de plástico	+	artigos de plástico, n.e.	+
	pneus novos p/ máquinas	-	correias transportadoras de borracha vulcanizada reforçadas	-
	juntas, gaxetas e semel. de borracha vulcanizada ã endurecida	-	peças e acessórios de plástico p/ uso na construção civil	+
	artigos de plástico para embalagem, n.e.	+	juntas, gaxetas e semel. de borracha vulcanizada ã endurecida	+
Metalurgia	garrafas, garrafões e frascos de vidro para embalagem	-	telhas, ladrilhos e outros de cimento ou pedra artificiais	-
	vidro flotado e vidro desbastado ou polido	-	vidro flotado e vidro desbastado ou polido	+
	telhas, ladrilhos e outros de cimento ou pedra artificiais	-	massa de concreto	-
	pias, banheiras, bidês e semelhantes	+	pias, banheiras, bidês e semelhantes	+
Produtos de Metal	espelhos de vidro para usos n.e., emoldurados ou não	+	garrafas, garrafões e frascos de vidro para embalagem	+
	lingotes, blocos, tarugos ou placas de aços ao carbono	+	vergalhões de aços ao carbono	+
	vergalhões de aços ao carbono	+	lingotes, blocos, tarugos ou placas de aços ao carbono	+
	tubos de aços com costura	-	cinzas, desperdícios e resíduos de alumínio	+
Equipos. de Informática, Prods. Eletrônicos e Ópticos	chapas e tiras de alumínio de espessura superior a 0,2mm	+	chapas e tiras de alumínio de espessura superior a 0,2mm	+
	chapas, bobinas, outros relamin. de aço (pintadas/envernizadas)	-	chapas, bobinas, outros relamin. de aço (pintadas/envernizadas)	-
	intercambiáveis de embutir, estampar ou puncionar	-	intercambiáveis de embutir, estampar ou puncionar	-
	telas metálicas de fios de ferro e aço	-	laminados metálicos (incl. revestidos, pintados ou galvanizados)	-
Máquinas, Aparelhos e Materiais Elétricos	obras de caldeiraria pesada n.e. e suas partes	-	obras de caldeiraria pesada n.e. e suas partes	-
	recipientes tubulares flexíveis de alumínio (incl. p/ aerossóis)	+	artefatos diversos de ferro e aço (exc. de trefilados)	-
	rolhas, tampas ou cápsulas metálicas	-	botijões e recipientes para transporte e armazenagem de gás	+
	partes e peças de outros tipos p/ transmissores de comunicação	+	telefones celulares	+
Máquinas e Equipos.	telefones celulares	-	transmissores ou receptores de telefonia celular	-
	máquinas de lavar ou secar roupa	+	máquinas automáticas digitais para processamento de dados	+
	conversores estáticos elétricos ou eletrônicos	-	impressoras e equipamentos de informática multifuncionais	-
	geradores corr. alternada - qq. potência (incl. energia solar)	+	cartuchos para impressoras	-
Veículos Automotores	interruptores, seccionadores e comutadores, tensão <= 1kv	+	máquinas de lavar ou secar roupa	+
	máquinas para colheita, n.e.	-	túrbina a vapor	+
	motoniveladores	+	bombas centrífugas	-
	bombas centrífugas	-	motoniveladores	-
Outros Transportes	compressores de aparelhos de refriger. comerciais ou domésticos	-	centros de usinagem para trabalhar metais	-
	partes e peças para máquinas para encher, fechar, embalar	-	compressores de aparelhos de refriger. comerciais ou domésticos	-
	peças ou acess. n.e. para o sistema de motor de automóveis	+	automóveis com motor a gasolina, álcool ou bicombustível	+
	caminhões	-	caminhão-tractor, para reboques e semirreboques, incl. ckd	-
	partes, peças e acessórios para automóveis, n.e.	+	chassis com motor para ônibus ou para caminhões	-
	veículos para o transporte de mercadorias com motor diesel	+	bancos de metal para veículos automotores	+
	chassis com motor para ônibus ou para caminhões	-	caminhões	-
	peças e acessórios n.e., para aeronaves	-	peças e acessórios n.e., para aeronaves	-
	vagões para transporte de mercadorias	+	partes e peças p/ trens e semelhantes (exc. freios e suas partes)	+
	aviões	-	aviões	+
	partes e peças p/ trens e semelhantes (exc. freios e suas partes)	+	vagões para transporte de mercadorias	+

Fonte: IBGE, Diretoria de Pesquisas, Coordenação de Estatísticas Conjunturais em Empresas.

**Quadro 4.13 - Produtos de maior influência por atividade - Paraná
Abril de 2026**

Atividades de Indústria	Abril 2026 / Abril 2025		Acumulado Janeiro-Abril	
	Descrição do Produto	Sinal	Descrição do Produto	Sinal
Alimentos	carnes e miudezas de aves congeladas	+	carnes e miudezas de aves congeladas	+
	rações para animais	+	rações para animais	+
	resíduos da extração de soja	-	amidos, féculas, polvilhos, dextrina e outros (incl. modificados)	-
	suplementos p/ alimentação animal	+	suplementos p/ alimentação animal	+
	carnes e miudezas de aves frescas ou refrigeradas	+	óleo de soja em bruto	-
Bebidas	preparações em pó para bebidas (exc. industrial)	-	cervejas e chope	-
	cervejas e chope	-	preparações em pó para bebidas (exc. industrial)	-
	refrigerantes	+	refrigerantes	+
Madeira	tábuas e ripas de madeira (serradas, aplainadas, polidas) > 6 mm	-	madeira perfilada	-
	madeira perfilada	-	tábuas e ripas de madeira (serradas, aplainadas, polidas) > 6 mm	-
	painéis de fibras de madeira	+	painéis de fibras de madeira	+
	madeira compensada, folheada e estratificada semelhante	-	madeira serrada, aplainada ou polida	-
	madeira serrada, aplainada ou polida	-	madeira compensada, folheada e estratificada semelhante	-
Papel e Celulose	papel revest. ou impreg. de cera, plástico, etc. (exc. pastas quím. de madeira ao sulfato, branqueadas ou não)	+	papel-cartão ou cartolina, peso > 150g/m², ã revestido	-
	papel-cartão ou cartolina gomado ou adesivo	-	papel revest. ou impreg. de cera, plástico, etc. (exc. pastas quím. de madeira ao sulfato, branqueadas ou não)	+
	papel higiênico	+	papel-cartão ou cartolina gomado ou adesivo	+
	fraldas descartáveis	+	papel higiênico	+
		-		+
Refino e Biocombs.	gás liquefeito de petróleo (glp), exc. lgn	+	gás liquefeito de petróleo (glp), exc. lgn	+
	gasolina automotiva	+	óleo diesel	-
	óleo diesel	+	óleos combustíveis	-
	óleos combustíveis	-	asfalto de petróleo	+
	querosenes de aviação	-	querosenes de aviação	-
Produtos Químicos	ureia (exc. solução para motores diesel)	-	ureia (exc. solução para motores diesel)	-
	inseticidas para uso na agricultura	+	fertilizantes minerais ou químicos das fórmulas npk	-
	fungicidas para uso na agricultura	-	desodorantes corporais e antiperspirantes	-
	enzimas ou enzimas preparadas, n.e.	+	herbicidas para uso na agricultura	+
	desodorantes corporais e antiperspirantes	-	tintas e vernizes dissolvidos em meio aquoso p/ construção	+
Borracha e Plástico	revestimentos plásticos para pavimentos, paredes e tetos	+	correias transportadoras de borracha vulcanizada reforçadas	+
	artigos de plástico p/ uso doméstico	-	correias de transmissão de borracha vulcanizada	-
	chapas, folhas (outros) plásticas ã alveolares ã reforç., s/ suporte	+	artigos de plástico para embalagem, n.e.	+
	garrafas, garrafões, frascos e artigos semelhantes de plástico	-	revestimentos plásticos para pavimentos, paredes e tetos	+
	sacos, sacolas e bolsas de plástico p/ embalagem ou transporte	+	sacos, sacolas e bolsas de plástico p/ embalagem ou transporte	+
Minerais Não-Metálicos	elementos pré-fabric. p/ constr. civil de cimento ou concreto	-	elementos pré-fabric. p/ constr. civil de cimento ou concreto	-
	massa de concreto	-	massa de concreto	-
	misturas betuminosas fabricadas com asfalto ou betumes	+	ladrilhos e outros de cerâmica p/ paviment. ou revest. esmaltados	-
	artigos de fibrocimento ou semelhantes n.e. contendo amianto	+	argamassas	+
	pias e tanques de cimento ou pedra artificial	+	cimentos "portland"	-
Produtos de Metal	torres e pórticos de ferro e aço	+	torres e pórticos de ferro e aço	+
	artefatos diversos de ferro e aço (exc. de trefilados)	-	ferragens para linhas elétricas	-
	estruturas de ferro e aço em chapas ou em outras formas	-	artefatos de alumínio, uso doméstico (exc. p/ higiene)	-
	ferragens para linhas elétricas	-	estruturas de ferro e aço em chapas ou em outras formas	-
	porta paletes e estruturas metálicas semelhantes	-	artefatos diversos de ferro e aço (exc. de trefilados)	-
Máquinas, Aparelhos e Materiais Elétricos	eletroportáteis domésticos	-	eletroportáteis domésticos	-
	cabos coaxiais e outros condutores elétricos coaxiais	-	cabos coaxiais e outros condutores elétricos coaxiais	-
	cabos de fibras ópticas	+	painéis suportes, interrup. ou proteção para qq. tensão	-
	painéis suportes, interrup. ou proteção para qq. tensão	-	condutores elétricos com capa isolante, tensão <= 1000v	+
	condutores elétricos com capa isolante, tensão <= 1000v	+	cabos de fibras ópticas	+
Máquinas e Equipos.	máquinas para perfuração e sondagem - prospecção de petróleo	+	máquinas para perfuração e sondagem - prospecção de petróleo	+
	tratores agrícolas	-	tratores agrícolas	-
	máquinas para solda elétrica ou por outros processos	-	máquinas para colheita, n.e.	-
	motores a explosão para embarcações	-	máquinas para solda elétrica ou por outros processos	-
	máqs. de limpeza/polim. (jato de água, areia, esferas, granalha)	+	grupos de compressão c/ condensador por trocar de calor, n.e.	-
Veículos Automotores	caminhão-tractor, para reboques e semirreboques, incl. ckd	+	automóveis com motor a gasolina, álcool ou bicombustível	+
	jogos de fios para velas de ignição para automóveis	-	jogos de fios para velas de ignição para automóveis	-
	partes, peças e acessórios para automóveis, n.e.	-	partes, peças e acessórios para automóveis, n.e.	-
	automóveis com motor a gasolina, álcool ou bicombustível	+	caminhão-tractor, para reboques e semirreboques, incl. ckd	-
	caminhões	+	peças ou acess. n.e. para o sistema de motor de automóveis	-
Móveis	componentes, partes e peças de madeira para móveis	+	estantes de madeira de uso residencial	+
	móveis de madeira residenciais (exc. cozinhas, embut./modul.)	-	móveis diversos de metal, exceto para escritório	-
	estantes de madeira de uso residencial	+	colchões de algodão, crina, ou semelhantes (exc. ortopédicos)	-
	colchões de algodão, crina, ou semelhantes (exc. ortopédicos)	-	móveis diversos de metal para instalações comerciais	-
	armários de madeira residenciais (exc. embutidos ou modulados)	+	móveis de madeira residenciais (exc. cozinhas, embut./modul.)	-

Fonte: IBGE, Diretoria de Pesquisas, Coordenação de Estatísticas Conjunturais em Empresas.

**Quadro 4.14 - Produtos de maior influência por atividade - Santa Catarina
Abril de 2026**

Atividades de Indústria	Abril 2026 / Abril 2025		Acumulado Janeiro-Abril	
	Descrição do Produto	Sinal	Descrição do Produto	Sinal
Alimentos	carnes e miudezas de suínos secos, salgados ou defumados	+	preparações e conservas de peixes	+
	carnes e miudezas de aves congeladas	+	carnes e miudezas de aves congeladas	+
	rações para animais	+	carnes e miudezas de suínos secos, salgados ou defumados	+
	preparações e conservas de peixes	+	carnes de suínos congeladas	+
	carnes de suínos congeladas	+	embutidos e outros preparados de aves	-
Têxtil	tecidos de malha de algodão (exceto atalhados)	-	tecidos de malha de algodão (exceto atalhados)	-
	roupas de banho de tecido de algodão integradas à tecelagem	+	cortinas e acessórios de tecidos	-
	artefatos têxteis confeccionados, n.e.	-	artefatos têxteis confeccionados, n.e.	-
	tecidos de malha sintética ou artificial (exc. atalhados)	+	fitas de tecidos	+
	roupas de cama de tecido de algodão integradas à tecelagem	+	tecidos de fios de rafia ou lâminas sintéticas	+
Vestuário	vestuário adulto, de malha, impregnados c/ plástico ou outros	-	camisas e blusas femininas de malha	-
	conjuntos femininos de malha	-	conjuntos femininos de malha	-
	bermudas e semelhantes femininos (exc. malha)	-	camisas e semelhantes p/ uso profissional	-
	camisas e semelhantes p/ uso profissional	-	vestidos de malha	-
	calças compridas masculinas (exceto de malha)	+	bermudas e semelhantes femininos (exc. malha)	-
Madeira	portas e janelas de madeira	-	portas e janelas de madeira	-
	madeira serrada, aplainada ou polida	-	artigos diversos de madeira n.e.	-
	madeira perfilada	-	madeira perfilada	-
	paletes simples, paletes-caixas e outros estrados p/ cargas	+	madeira serrada, aplainada ou polida	-
	painéis de fibras de madeira	-	paletes simples, paletes-caixas e outros estrados p/ cargas	+
Papel e Celulose	caixas de papelão ondulado ou corrugado	+	papel higiênico	-
	papel higiênico	-	caixas de papelão ondulado ou corrugado	+
	chapas de papelão ondulado ou corrugado	+	papel miolo	-
	papel kraft p/ embalagem (exceto encrespado ou estampado)	-	papel kraft p/ embalagem (exceto encrespado ou estampado)	-
	papel miolo	+	papel kraft p/ sacos de grande capacidade	-
Produtos Químicos	solventes e diluentes orgânicos compostos n.e.	+	adubos ou fertilizantes de origem animal ou vegetal	+
	fertilizantes minerais ou químicos das fórmulas npk	-	fertilizantes minerais ou químicos das fórmulas npk	-
	adubos ou fertilizantes de origem animal ou vegetal	+	sabões ou detergentes em pó ou outras formas semelhantes	+
	policloreto de vinila (pvc)	+	óxidos e hidróxidos de cobalto	-
	óxidos e hidróxidos de cobalto	-	colas e outros adesivos, n.e.	+
Borracha e Plástico	peças e acessórios de plástico p/ uso na construção civil	+	peças e acessórios de plástico p/ uso na construção civil	+
	artigos de plástico para embalagem, n.e.	+	artigos de plástico, n.e.	+
	sacos, sacolas e bolsas de plástico p/ embalagem ou transporte	+	artigos de plástico para embalagem, n.e.	+
	conexões, juntas, cotovelos e acessórios de plástico p/ tubos	+	cartuchos de plástico p/ embalagens	+
	chapas, folhas (outros) plásticas ñ alveolares ñ reforç., s/ suporte	+	portas, janelas e semelhantes de plástico	-
Minerais Não-Metálicos	ladrilhos e outros de cerâmica p/ paviment. ou revest. esmaltados	-	ladrilhos e outros de cerâmica p/ paviment. ou revest. esmaltados	-
	massa de concreto	+	estruturas pré-fabric. de concreto, montadas ou não (uso variado)	+
	estruturas pré-fabric. de concreto, montadas ou não (uso variado)	+	cimentos "portland"	+
	elementos pré-fabric. p/ constr. civil de cimento ou concreto	-	massa de concreto	+
	artigos de cerâmica p/ serviço de mesa ou de cozinha	+	vidro flotado e vidro desbastado ou polido	+
Metalurgia	artefatos e peças de ferro fundido, n.e.	+	chapas, bobinas, outros relamin. de aço (pintadas/envernizadas)	+
	bobinas ou chapas de aços galvanizadas, zincadas ou cromadas	-	artefatos de alumínio fundido	-
	bobinas a frio de aços ao carbono não revestidos	+	bobinas a frio de aços ao carbono não revestidos	+
	chapas, bobinas, outros relamin. de aço (pintadas/envernizadas)	+	artefatos e peças de ferro fundido, n.e.	-
	artefatos de alumínio fundido	-	barras, perfis ou vergalhões de alumínio	+
Produtos de Metal	esquadrias de alumínio	-	esquadrias de alumínio	-
	modelos para moldes	+	modelos para moldes	+
	obras de caldeiraria pesada n.e. e suas partes	-	estruturas de ferro e aço em chapas ou em outras formas	-
	estruturas de ferro e aço em chapas ou em outras formas	-	ferragens para linhas elétricas	-
	construções pré-fabricadas de metal	+	obras de caldeiraria pesada n.e. e suas partes	-
Máquinas, Aparelhos e Materiais Elétricos	painéis suportes, interrup. ou proteção para qq. tensão	-	painéis suportes, interrup. ou proteção para qq. tensão	-
	transformadores de dielétrico líquido	+	refrigeradores ou congeladores	-
	transformadores (exceto de dielétrico líquido)	-	conversores estáticos elétricos ou eletrônicos	-
	refrigeradores ou congeladores	+	motores elétricos	-
	lustres, luminárias, e outros aparelhos de ilumin. elétrica	+	lustres, luminárias, e outros aparelhos de ilumin. elétrica	+
Máquinas e Equipos.	aparelhos elevadores ou transportadores para mercadorias	+	máquinas para agricultura, silvicultura e pecuária, n.e.	-
	máquinas para agricultura, silvicultura e pecuária, n.e.	-	dispositivos de evaporação para arrefecimento do ar	-
	dispositivos de evaporação para arrefecimento do ar	-	máquinas ou aparelhos para avicultura	+
	máquinas ou aparelhos para avicultura	+	válvulas, torneiras e registros	-
	apars. p/ filtrar líquidos. e óleos de motor de combustão interna	+	partes e peças para válvulas, torneiras e registros	-
Veículos Automotores	peças ou acess. n.e. para o sistema de motor de automóveis	-	peças ou acess. n.e. para o sistema de motor de automóveis	-
	reboques e semirreboques	+	reboques e semirreboques	-
	partes, peças e acessórios para automóveis, n.e.	-	jogos de fios para velas de ignição para automóveis	-
	jogos de fios para velas de ignição para automóveis	-	partes, peças e acessórios para automóveis, n.e.	-
	freios para veículos automotores	+	freios para veículos automotores	+
Móveis	camas de madeira	-	camas de madeira	-
	móveis de madeira residenciais (exc. cozinhas, embut./modul.)	-	móveis de madeira residenciais (exc. cozinhas, embut./modul.)	-
	armários de madeira residenciais (exc. embutidos ou modulados)	+	balcões e vitrines de madeira para uso comercial	-
	móveis de madeira para cozinhas (exceto modulados)	-	armários de madeira residenciais (exc. embutidos ou modulados)	+
	balcões e vitrines de madeira para uso comercial	-	colchões de molas metálicas	-

Fonte: IBGE, Diretoria de Pesquisas, Coordenação de Estatísticas Conjunturais em Empresas.

Quadro 4.15 - Produtos de maior influência por atividade - Rio Grande do Sul
Abril de 2026

Atividades de Indústria	Abril 2026 / Abril 2025		Acumulado Janeiro-Abril	
	Descrição do Produto	Sinal	Descrição do Produto	Sinal
Alimentos	carnes e miudezas de aves congeladas	+	carnes e miudezas de aves congeladas	+
	carnes de bovinos frescas ou refrigeradas	+	carnes de bovinos frescas ou refrigeradas	+
	arroz quebrado (trinca de arroz)	-	pães, exc. adicionados de grãos e pães de especiarias	+
	embutidos e outros preparados de suínos	+	carnes de suínos congeladas	+
	carnes de suínos frescas ou refrigeradas	+	arroz descascado branqueado	+
Bebidas	águas minerais naturais (inclusive gaseificadas)	+	vinhos de uvas (exceto champanha)	+
	cervejas e chope	-	refrigerantes	+
	vinhos de uvas frescas (do tipo champanha)	+	vinhos de uvas frescas (do tipo champanha)	+
	vinhos de uvas (exceto champanha)	-	águas minerais naturais (inclusive gaseificadas)	+
	refrigerantes	-	cervejas e chope	+
Fumo	fumo processado	-	fumo processado	-
	cigarros	+	cigarros	+
Produtos de Couro e Calçados	partes superiores, de couro, para calçados (exc. contrafortes)	-	partes superiores, de couro, para calçados (exc. contrafortes)	-
	couros bovinos/equídeos preparados pós curtimento ou secagem	-	calçados femininos de couro (exc. tênis e uso profissional)	-
	couros e peles bovinos ao cromo ou secos	-	couros bovinos/equídeos preparados pós curtimento ou secagem	-
	palmilhas para calçados, exceto ortopédicas	+	calçados sintéts. fem. (exc. sandálias, esports., segur. e casual)	+
	calçados femininos de couro (exc. tênis e uso profissional)	+	couros e peles bovinos ao cromo ou secos	-
Papel e Celulose	pastas quím. de madeira ao sulfato, branqueadas ou não	+	pastas quím. de madeira ao sulfato, branqueadas ou não	-
	caixas de papelão ondulado ou corrugado	+	absorventes e tampões higiênicos	-
	papel higiênico	+	papel higiênico	+
	sacos, sacolas e bolsas de papel, impressos ou não	+	caixas de papelão ondulado ou corrugado	+
	cadernos	-	sacos, sacolas e bolsas de papel, impressos ou não	+
Refino e Biocombs.	óleo diesel	+	gasolina automotiva	+
	gasolina automotiva	+	óleo diesel	+
	gás liquefeito de petróleo (glp), exc. lgn	+	gás liquefeito de petróleo (glp), exc. lgn	+
	óleos combustíveis	-	biodiesel	-
	biodiesel	-	naftas	-
Produtos Químicos	etileno não-saturado	-	polietileno linear	-
	polipropileno	-	fertilizantes minerais ou químicos das fórmulas npk	-
	polietileno linear	-	etileno não-saturado	-
	polietileno de alta densidade (pead)	-	polietileno de alta densidade (pead)	-
	propeno não-saturado	-	propeno não-saturado	-
Borracha e Plástico	pneus novos p/ caminhões e ônibus	-	pneus novos p/ caminhões e ônibus	-
	pneus novos p/ automóveis, camionetas e utilitários	-	artigos de plástico, n.e.	+
	reservatórios, caixas-d'água, cisternas e semelh. de plástico	-	pneus novos p/ automóveis, camionetas e utilitários	-
	artigos de plástico para embalagem, n.e.	+	pneus recauchutados	-
	pneus recauchutados	-	borracha misturada ã vulcaniz. (chapas, folhas, tiras, outros)	-
Minerais Não-Metálicos	misturas betuminosas fabricadas com asfalto ou betumes	+	garrafas, garrafões e frascos de vidro para embalagem	+
	garrafas, garrafões e frascos de vidro para embalagem	+	misturas betuminosas fabricadas com asfalto ou betumes	+
	massa de concreto	+	argamassas	-
	abrasivos naturais ou artificiais	+	vidros de segur. lamin. ou temper., exceto p/ veículos	+
	vidros de segur. lamin. ou temper., exceto p/ veículos	+	abrasivos naturais ou artificiais	+
Metalurgia	barras de aços ao carbono	-	barras de aços ao carbono	-
	lingotes, blocos, tarugos ou placas de aços ao carbono	+	tubos, canos e perfis de aço com costura n.e.	-
	arames e fios de aços ao carbono	-	barras de outras ligas de aços (exceto inoxidáveis)	-
	fio-máquina de aços ao carbono	-	lingotes, blocos, tarugos ou placas de aços ao carbono	+
	tubos, canos e perfis de aço com costura n.e.	-	artefatos e peças de ferro fundido, n.e.	+
Produtos de Metal	partes, peças e acessórios para armas de fogo e outras armas	+	partes, peças e acessórios para armas de fogo e outras armas	+
	guarnições, ferragens e artefatos semelhantes para móveis	+	guarnições, ferragens e artefatos semelhantes para móveis	+
	telhas metálicas onduladas ou lisas	+	telhas metálicas onduladas ou lisas	+
	construções pré-fabricadas de metal	+	artefatos de alumínio, uso doméstico (exc. p/ higiene)	-
	artefatos de alumínio, uso doméstico (exc. p/ higiene)	-	construções pré-fabricadas de metal	+
Máquinas e Equipos.	tratores agrícolas	+	máquinas para colheita, n.e.	+
	retroescavadeiras	-	tratores agrícolas	+
	ferramentas hidráulicas com motor não-elétrico de uso manual	-	semeadores, plantadeiras ou adubadores	-
	semeadores, plantadeiras ou adubadores	-	aparelhos elevadores ou transportadores para mercadorias	-
Veículos Automotores	cortadores de grama	-	retroescavadeiras	-
	partes, peças e acessórios para automóveis, n.e.	-	partes, peças e acessórios para automóveis, n.e.	-
	carrocerias para ônibus	+	automóveis com motor a gasolina, álcool ou bicombustível	+
	partes e peças p/ sistemas de marcha ou transmissão, n.e.	+	carrocerias para ônibus	+
	reboques e semirreboques	+	reboques e semirreboques	-
automóveis com motor a gasolina, álcool ou bicombustível	+	peças e acess. para o sistema de freios para automóveis	-	
Móveis	partes e peças de metal para móveis	+	partes e peças de metal para móveis	+
	colchões de molas metálicas	+	colchões de molas metálicas	+
	assentos e cadeiras de metal (exc. escritório)	-	móveis de madeira residenciais (exc. cozinhas, embut./modul.)	-
	móveis diversos de madeira para escritório (exceto modulados)	-	armários modulados de madeira para cozinhas	-
	móveis diversos de madeira para instalações comerciais	+	estantes de madeira de uso residencial	+

Fonte: IBGE, Diretoria de Pesquisas, Coordenação de Estatísticas Conjunturais em Empresas.

**Quadro 4.16 - Produtos de maior influência por atividade - Mato Grosso do Sul
Abril de 2026**

Atividades de Indústria	Abril 2026 / Abril 2025		Acumulado Janeiro-Abril	
	Descrição do Produto	Sinal	Descrição do Produto	Sinal
Indústrias Extrativas	minérios de ferro em bruto ou beneficiados	-	minérios de ferro em bruto ou beneficiados	-
	minérios de manganês em bruto ou beneficiados	+	minérios de manganês em bruto ou beneficiados	-
Alimentos	carnes de bovinos frescas ou refrigeradas	+	carnes de bovinos frescas ou refrigeradas	+
	carnes de suínos frescas ou refrigeradas	+	carnes de suínos frescas ou refrigeradas	+
	embutidos e outros preparados de suínos	+	embutidos e outros preparados de suínos	+
	açúcar vhp	-	açúcar vhp	-
	carnes de bovinos congeladas	+	carnes e miudezas de aves congeladas	-
Papel e Celulose	pastas quím. de madeira ao sulfato, branqueadas ou não	-	pastas quím. de madeira ao sulfato, branqueadas ou não	-
Refino e Biocombs.	álcool etílico	+	álcool etílico	+

Fonte: IBGE, Diretoria de Pesquisas, Coordenação de Estatísticas Conjunturais em Empresas.

Quadro 4.17 - Produtos de maior influência por atividade - Mato Grosso
Abril de 2026

Atividades de Indústria	Abril 2026 / Abril 2025		Acumulado Janeiro-Abril	
	Descrição do Produto	Sinal	Descrição do Produto	Sinal
Alimentos	óleo de soja refinado	+	óleo de soja refinado	+
	carnes de bovinos frescas ou refrigeradas	-	resíduos da extração de soja	+
	resíduos da extração de soja	+	carnes de bovinos frescas ou refrigeradas	-
	carnes e miudezas de aves congeladas	-	suplementos p/ alimentação animal	+
	suplementos p/ alimentação animal	+	açúcar cristal	-
Bebidas	refrigerantes	+	cervejas e chope	+
	cervejas e chope	+	refrigerantes	-
	águas minerais naturais (inclusive gaseificadas)	+	águas minerais naturais (inclusive gaseificadas)	+
Madeira	madeira serrada, aplainada ou polida	-	madeira serrada, aplainada ou polida	-
	tacos e frisos de madeira p/ assoalhos (exc. folheada/compensada)	-	painéis de madeira para assoalhos	+
	painéis de madeira para assoalhos	+	tacos e frisos de madeira p/ assoalhos (exc. folheada/compensada)	-
	madeira compensada, folheada e estratificada semelhante	-	madeira compensada, folheada e estratificada semelhante	-
	folhas p/ folheados, compensados ou semelhantes	+	madeira em bruto tratada c/ agente de conservação	-
Refino e Biocombs.	álcool etílico	+	álcool etílico	+
Produtos Químicos	fertilizantes minerais ou químicos das fórmulas npk	-	fertilizantes minerais ou químicos das fórmulas npk	+
	cloretos de potássio	-	cloretos de potássio	-
Minerais Não-Metálicos	misturas betuminosas fabricadas com asfalto ou betumes	+	misturas betuminosas fabricadas com asfalto ou betumes	+
	cimentos "portland"	-	elementos pré-fabric. p/ constr. civil de cimento ou concreto	+
	elementos pré-fabric. p/ constr. civil de cimento ou concreto	+	corretivos de acidez do solo	+
	massa de concreto	+	clínquer	-
	clínquer	+	cimentos "portland"	+

Fonte: IBGE, Diretoria de Pesquisas, Coordenação de Estatísticas Conjunturais em Empresas.

**Quadro 4.18 - Produtos de maior influência por atividade - Goiás
Abril de 2026**

Atividades de Indústria	Abril 2026 / Abril 2025		Acumulado Janeiro-Abril	
	Descrição do Produto	Sinal	Descrição do Produto	Sinal
Indústrias Extrativas	minérios de cobre em bruto ou beneficiados	+	minérios de cobre em bruto ou beneficiados	+
	castinas e pedras calcárias	-	castinas e pedras calcárias	-
	amianto em fibras ou em pó	-	pedras britadas	+
	pedras britadas	+	amianto em fibras ou em pó	+
Alimentos	maionese	-	maionese	-
	açúcar demerara em bruto	-	carnes e miudezas de aves congeladas	+
	carnes e miudezas de aves congeladas	+	leite condensado	-
	leite condensado	-	carnes de bovinos frescas ou refrigeradas	+
Bebidas	embutidos e outros preparados de aves	-	açúcar demerara em bruto	-
	cervejas e chope	-	refrigerantes	-
	refrigerantes	-	cervejas e chope	-
Vestuário	águas minerais naturais (inclusive gaseificadas)	-	águas minerais naturais (inclusive gaseificadas)	+
	camisetas de malha	+	calças compridas femininas (exceto de malha)	-
	camisas de malha masculinas	+	camisetas de malha	-
	calças compridas masculinas (exceto de malha)	+	camisas masculinas (exceto de malha)	-
	calças compridas femininas (exceto de malha)	-	calças, bermudas e semelhantes femininas de malha	-
Papel e Celulose	calças, bermudas e semelhantes femininas de malha	-	calças compridas masculinas (exceto de malha)	+
	caixas de papelão ondulado ou corrugado	+	fraldas descartáveis	+
	papel higiênico	-	caixas de papelão ondulado ou corrugado	+
	chapas de papelão ondulado ou corrugado	-	papel higiênico	-
	fraldas descartáveis	+	chapas de papelão ondulado ou corrugado	-
Refino e Biocombs.	papel miolo	-	papel miolo	-
	álcool etílico	+	álcool etílico	+
Produtos Químicos	biodiesel	+	biodiesel	+
	fertilizantes minerais ou químicos das fórmulas npk	-	fertilizantes minerais ou químicos das fórmulas npk	-
	detergentes ou sabões líquidos	+	superfosfatos	-
	sabões ou detergentes (em barras), uso domést. ou indust.	+	fosfatos de monoamônio	+
	preparações capilares	+	sabões ou detergentes (em barras), uso domést. ou indust.	+
Farmacêutica	gelatinas e seus derivados, n.e. (exc. preparações alimentícias)	+	preparações capilares	-
	medicamentos	+	medicamentos	+
Minerais Não-Metálicos	elementos pré-fabric. p/ constr. civil de cimento ou concreto	+	elementos pré-fabric. p/ constr. civil de cimento ou concreto	+
	massa de concreto	-	massa de concreto	-
	misturas betuminosas fabricadas com asfalto ou betumes	-	cimentos "portland"	-
	cimentos "portland"	-	misturas betuminosas fabricadas com asfalto ou betumes	-
	clínquer	-	clínquer	-
Metalurgia	ferroníquel	-	ferroníquel	-
	ouro em formas brutas para usos não monetários	-	ouro em formas brutas para usos não monetários	-
	ferronióbio	-	ferronióbio	+
Produtos de Metal	estruturas de ferro e aço em chapas ou em outras formas	+	estruturas de ferro e aço em chapas ou em outras formas	+
	latas de alumínio para embalagem	+	latas de alumínio para embalagem	+
	esquadrias de alumínio	-	esquadrias de alumínio	-
	latas de ferro e aço para embalagem de produtos diversos	+	esquadrias de ferro e aço	-
	esquadrias de ferro e aço	-	latas de ferro e aço para embalagem de produtos diversos	-
Máquinas e Equip.	máquinas para colheita, n.e.	-	máquinas para colheita, n.e.	-
	máqs. e aparelhos para projetar ou pulverizar, uso agrícola	-	máqs. e aparelhos para projetar ou pulverizar, uso agrícola	-
Veículos Automotores	automóveis com motor a gasolina, álcool ou bicombustível	+	automóveis com motor a gasolina, álcool ou bicombustível	+
	chassis com motor para automóveis	-	chassis com motor para automóveis	+
	veículos para o transporte de mercadorias com motor diesel	-	veículos para o transporte de mercadorias com motor diesel	-

Fonte: IBGE, Diretoria de Pesquisas, Coordenação de Estatísticas Conjunturais em Empresas.

Pesquisa Industrial Mensal - Produção Física
Tabela 2.1 - Indicadores da Produção Industrial, segundo as Seções e Atividades de Indústria (Número Índice)
Amazonas - Abril de 2026

Seções e Atividades de Indústria	Base fixa mensal (1)			Mensal % (2)			Acumulado % (3)			Últimos 12 meses % (4)		
	Fev/2026	Mar/2026	Abr/2026	Fev/2026	Mar/2026	Abr/2026	Fev/2026	Mar/2026	Abr/2026	Fev/2026	Mar/2026	Abr/2026
1. Indústria Geral	97,91495	117,32060	105,20661	-7,2	3,8	-4,2	-7,0	-3,3	-3,5	-0,1	0,0	-0,7
2. Indústrias extrativas	88,77559	95,57669	94,76713	-0,3	-1,6	-2,9	1,8	0,6	-0,3	-1,3	-1,7	-2,2
3. Indústrias de Transformação	98,59982	118,95001	105,98890	-7,6	4,2	-4,3	-7,6	-3,5	-3,7	0,0	0,1	-0,6
3.10. Fabricação de produtos alimentícios	-	-	-	-	-	-	-	-	-	-	-	-
3.11. Fabricação de bebidas	80,79385	84,01297	79,99814	9,0	2,6	9,2	2,1	2,3	4,0	3,0	4,5	4,9
3.12. Fabricação de produtos do fumo	-	-	-	-	-	-	-	-	-	-	-	-
3.13. Fabricação de produtos têxteis	-	-	-	-	-	-	-	-	-	-	-	-
3.14. Confeção de artigos do vestuário e acessórios	-	-	-	-	-	-	-	-	-	-	-	-
3.15. Preparação de couros e fabricação de artefatos de couro, artigos	-	-	-	-	-	-	-	-	-	-	-	-
3.16. Fabricação de produtos de madeira	-	-	-	-	-	-	-	-	-	-	-	-
3.17. Fabricação de celulose, papel e produtos de papel	-	-	-	-	-	-	-	-	-	-	-	-
3.18. Impressão e reprodução de gravações	-	-	-	-	-	-	-	-	-	-	-	-
3.19. Fabricação de coque, de produtos derivados do petróleo e de biocombustíveis	19,02881	52,66403	43,35137	276,0	-43,7	24,4	5,4	-27,3	-17,1	-3,8	-13,5	-7,4
3.20. Fabricação de produtos químicos	158,15109	196,99317	137,60642	-6,9	14,1	-32,8	3,6	7,1	-4,1	36,8	31,7	20,1
3.21. Fabricação de produtos farmoquímicos e farmacêuticos	-	-	-	-	-	-	-	-	-	-	-	-
3.22. Fabricação de produtos de borracha e de material plástico	104,78022	112,94021	126,03402	-8,7	-1,0	8,6	-9,9	-7,0	-3,1	-0,4	-0,6	0,1
3.23. Fabricação de produtos de minerais não-metálicos	-	-	-	-	-	-	-	-	-	-	-	-
3.24. Metalurgia	-	-	-	-	-	-	-	-	-	-	-	-
3.25. Fabricação de produtos de metal, exceto máquinas e equipamentos	102,08323	108,33372	111,68001	-14,7	-15,3	-10,6	-14,9	-15,0	-13,9	-2,0	-3,6	-4,4
3.26. Fabricação de equipamentos de informática, produtos eletrônicos	102,31056	128,87615	115,18371	0,2	18,3	8,3	-0,5	6,2	6,8	-4,5	-2,7	-1,8
3.27. Fabricação de máquinas, aparelhos e materiais elétricos	91,09718	113,80382	102,73691	-29,7	-3,5	-11,2	-31,9	-23,1	-20,3	-11,8	-12,0	-12,5
3.28. Fabricação de máquinas e equipamentos	109,26618	107,33398	70,37244	-35,6	-34,9	-53,1	-36,9	-36,3	-40,1	-7,1	-12,0	-17,4
3.29. Fabricação de veículos automotores, reboques e carrocerias	-	-	-	-	-	-	-	-	-	-	-	-
3.30. Fabricação de outros equipamentos de transporte, exceto veículos	128,42636	164,56171	143,15091	-6,9	32,5	4,4	2,0	11,7	9,8	8,1	11,1	11,1
3.31. Fabricação de móveis	-	-	-	-	-	-	-	-	-	-	-	-
3.32. Produtos Diversos	89,13846	95,52198	101,93401	-15,1	-1,5	-15,2	-14,4	-10,4	-11,7	-4,0	-3,8	-6,0
3.33. Manutenção, reparação e instalação de máquinas e equipamentos	-	-	-	-	-	-	-	-	-	-	-	-

Fonte: IBGE, Diretoria de Pesquisas, Coordenação de Estatísticas Conjunturais em Empresas.

Nota: Ponderação PIA-2019, sem ajuste sazonal

(1) Base: média de 2022 = 100

(2) Base: igual mês do ano anterior = 100

(3) Base: igual período do ano anterior = 100

(4) Base: últimos 12 meses anteriores = 100

Pesquisa Industrial Mensal - Produção Física
Tabela 2.2 - Indicadores da Produção Industrial, segundo as Seções e Atividades de Indústria (Número Índice)
Pará - Abril de 2026

Seções e Atividades de Indústria	Base fixa mensal (1)			Mensal % (2)			Acumulado % (3)			Últimos 12 meses % (4)		
	Fev/2026	Mar/2026	Abr/2026	Fev/2026	Mar/2026	Abr/2026	Fev/2026	Mar/2026	Abr/2026	Fev/2026	Mar/2026	Abr/2026
1. Indústria Geral	88,93062	105,24521	95,14339	0,3	3,4	-2,8	0,4	1,5	0,4	0,4	0,0	-1,7
2. Indústrias extrativas	85,38043	103,60381	93,23949	-0,7	4,3	-2,5	-0,4	1,3	0,3	-0,6	-0,9	-2,7
3. Indústrias de Transformação	108,59004	114,33457	105,68635	4,8	-1,0	-4,4	4,0	2,3	0,6	6,2	5,1	4,1
3.10. Fabricação de produtos alimentícios	91,46250	102,32643	93,70521	-4,7	-3,1	-9,1	2,6	0,6	-1,9	9,0	8,4	6,7
3.11. Fabricação de bebidas	91,37310	74,51562	78,27709	0,5	-17,4	-2,2	6,6	-1,4	-1,6	7,7	6,5	6,5
3.12. Fabricação de produtos do fumo	-	-	-	-	-	-	-	-	-	-	-	-
3.13. Fabricação de produtos têxteis	-	-	-	-	-	-	-	-	-	-	-	-
3.14. Confeção de artigos do vestuário e acessórios	-	-	-	-	-	-	-	-	-	-	-	-
3.15. Preparação de couros e fabricação de artefatos de couro, artigos	-	-	-	-	-	-	-	-	-	-	-	-
3.16. Fabricação de produtos de madeira	139,77827	96,67741	98,36238	28,0	-15,8	-10,1	5,9	-1,4	-3,5	8,2	5,2	3,4
3.17. Fabricação de celulose, papel e produtos de papel	29,81787	32,46896	35,77753	20,4	31,1	44,4	16,6	21,4	27,2	2,3	4,9	8,6
3.18. Impressão e reprodução de gravações	-	-	-	-	-	-	-	-	-	-	-	-
3.19. Fabricação de coque, de produtos derivados do petróleo e de biocombustíveis	-	-	-	-	-	-	-	-	-	-	-	-
3.20. Fabricação de produtos químicos	-	-	-	-	-	-	-	-	-	-	-	-
3.21. Fabricação de produtos farmoquímicos e farmacêuticos	-	-	-	-	-	-	-	-	-	-	-	-
3.22. Fabricação de produtos de borracha e de material plástico	-	-	-	-	-	-	-	-	-	-	-	-
3.23. Fabricação de produtos de minerais não-metálicos	87,02477	94,99176	85,17608	7,9	3,9	-9,3	-12,5	-6,9	-7,5	-5,8	-5,5	-5,6
3.24. Metalurgia	129,01344	147,02471	133,02732	4,9	3,8	-0,1	7,0	5,9	4,4	5,7	4,6	3,9
3.25. Fabricação de produtos de metal, exceto máquinas e equipamentos	-	-	-	-	-	-	-	-	-	-	-	-
3.26. Fabricação de equipamentos de informática, produtos eletrônicos	-	-	-	-	-	-	-	-	-	-	-	-
3.27. Fabricação de máquinas, aparelhos e materiais elétricos	-	-	-	-	-	-	-	-	-	-	-	-
3.28. Fabricação de máquinas e equipamentos	-	-	-	-	-	-	-	-	-	-	-	-
3.29. Fabricação de veículos automotores, reboques e carrocerias	-	-	-	-	-	-	-	-	-	-	-	-
3.30. Fabricação de outros equipamentos de transporte, exceto veículos	-	-	-	-	-	-	-	-	-	-	-	-
3.31. Fabricação de móveis	-	-	-	-	-	-	-	-	-	-	-	-
3.32. Produtos Diversos	-	-	-	-	-	-	-	-	-	-	-	-
3.33. Manutenção, reparação e instalação de máquinas e equipamentos	-	-	-	-	-	-	-	-	-	-	-	-

Fonte: IBGE, Diretoria de Pesquisas, Coordenação de Estatísticas Conjunturais em Empresas.

Nota: Ponderação PIA-2019, sem ajuste sazonal

(1) Base: média de 2022 = 100

(2) Base: igual mês do ano anterior = 100

(3) Base: igual período do ano anterior = 100

(4) Base: últimos 12 meses anteriores = 100

Pesquisa Industrial Mensal - Produção Física
Tabela 2.3 - Indicadores da Produção Industrial, segundo as Seções e Atividades de Indústria (Número Índice)
Região Nordeste - Abril de 2026

Seções e Atividades de Indústria	Base fixa mensal (1)			Mensal % (2)			Acumulado % (3)			Últimos 12 meses % (4)		
	Fev/2026	Mar/2026	Abr/2026	Fev/2026	Mar/2026	Abr/2026	Fev/2026	Mar/2026	Abr/2026	Fev/2026	Mar/2026	Abr/2026
1. Indústria Geral	87,48753	97,72841	93,31466	0,8	7,7	0,4	0,0	2,6	2,0	-0,1	0,9	0,9
2. Indústrias extrativas	58,48019	54,06931	57,84258	23,7	27,4	26,9	14,2	17,9	20,0	9,5	12,8	14,6
3. Indústrias de Transformação	89,44053	100,66788	95,70292	-0,1	7,1	-0,5	-0,5	2,0	1,4	-0,4	0,5	0,4
3.10. Fabricação de produtos alimentícios	97,39155	105,90211	94,57723	1,1	7,3	0,6	3,9	5,0	4,0	0,8	1,7	2,4
3.11. Fabricação de bebidas	105,07193	102,44078	90,44261	6,8	3,6	1,5	4,5	4,2	3,6	-2,7	-2,4	-1,8
3.12. Fabricação de produtos do fumo	-	-	-	-	-	-	-	-	-	-	-	-
3.13. Fabricação de produtos têxteis	84,81113	97,35557	90,28263	-15,6	-4,9	-13,9	-16,9	-12,9	-13,1	-11,6	-12,0	-13,0
3.14. Confeção de artigos do vestuário e acessórios	69,08817	86,11702	81,73880	-18,7	3,1	-10,9	-7,5	-3,9	-5,8	1,0	1,5	0,4
3.15. Preparação de couros e fabricação de artefatos de couro, artigos	82,39661	94,80411	87,23905	-13,0	-1,9	-3,9	-13,8	-9,6	-8,2	-7,2	-7,2	-7,1
3.16. Fabricação de produtos de madeira	-	-	-	-	-	-	-	-	-	-	-	-
3.17. Fabricação de celulose, papel e produtos de papel	84,17722	82,24128	101,12106	0,1	-22,7	-0,8	0,8	-8,0	-6,1	2,6	-0,2	-1,0
3.18. Impressão e reprodução de gravações	-	-	-	-	-	-	-	-	-	-	-	-
3.19. Fabricação de coque, de produtos derivados do petróleo e de biocombustíveis	87,36813	114,62652	109,08216	15,6	21,2	5,2	10,7	14,5	11,9	4,6	7,1	6,8
3.20. Fabricação de produtos químicos	78,67077	80,06405	76,07524	-6,3	-3,8	0,4	-5,0	-4,6	-3,5	-6,9	-6,6	-6,4
3.21. Fabricação de produtos farmoquímicos e farmacêuticos	-	-	-	-	-	-	-	-	-	-	-	-
3.22. Fabricação de produtos de borracha e de material plástico	112,73783	117,98402	114,11553	2,3	3,8	1,5	1,8	2,5	2,3	0,5	0,7	0,8
3.23. Fabricação de produtos de minerais não-metálicos	86,06870	97,90458	91,73476	-4,4	4,8	3,1	-0,6	1,2	1,7	1,7	1,9	2,1
3.24. Metalurgia	80,45346	82,14916	87,84930	0,7	-9,3	-0,9	2,4	-1,7	-1,5	-1,3	-2,0	-2,2
3.25. Fabricação de produtos de metal, exceto máquinas e equipamentos	79,79696	83,37634	85,33769	-3,5	16,0	-1,9	-3,6	2,1	1,0	-10,9	-8,6	-8,8
3.26. Fabricação de equipamentos de informática, produtos eletrônicos	-	-	-	-	-	-	-	-	-	-	-	-
3.27. Fabricação de máquinas, aparelhos e materiais elétricos	50,07726	49,75034	50,90933	-33,2	-36,8	-26,9	-35,4	-35,8	-33,8	-13,7	-16,5	-16,9
3.28. Fabricação de máquinas e equipamentos	-	-	-	-	-	-	-	-	-	-	-	-
3.29. Fabricação de veículos automotores, reboques e carrocerias	109,57980	120,82559	108,72069	-9,1	41,7	-9,1	-16,1	-1,1	-3,2	1,3	4,3	3,5
3.30. Fabricação de outros equipamentos de transporte, exceto veículos	-	-	-	-	-	-	-	-	-	-	-	-
3.31. Fabricação de móveis	-	-	-	-	-	-	-	-	-	-	-	-
3.32. Produtos Diversos	-	-	-	-	-	-	-	-	-	-	-	-
3.33. Manutenção, reparação e instalação de máquinas e equipamentos	-	-	-	-	-	-	-	-	-	-	-	-

Fonte: IBGE, Diretoria de Pesquisas, Coordenação de Estatísticas Conjunturais em Empresas.

Nota: Ponderação PLIA-2019, sem ajuste sazonal

(1) Base: média de 2022 = 100

(2) Base: igual mês do ano anterior = 100

(3) Base: igual período do ano anterior = 100

(4) Base: últimos 12 meses anteriores = 100

Pesquisa Industrial Mensal - Produção Física
Tabela 2.4 - Indicadores da Produção Industrial, segundo as Seções e Atividades de Indústria (Número Índice)
Maranhão - Abril de 2026

Seções e Atividades de Indústria	Base fixa mensal (1)			Mensal % (2)			Acumulado % (3)			Últimos 12 meses % (4)		
	Fev/2026	Mar/2026	Abr/2026	Fev/2026	Mar/2026	Abr/2026	Fev/2026	Mar/2026	Abr/2026	Fev/2026	Mar/2026	Abr/2026
1. Indústria Geral	81,66188	75,26558	85,19884	-6,4	-12,5	-5,4	-0,2	-4,2	-4,5	-4,0	-4,2	-4,6
2. Indústrias extrativas	14,67534	41,24142	61,96646	-70,9	376,4	41,5	-72,8	-44,5	-23,7	-65,6	-59,4	-57,5
3. Indústrias de Transformação	90,44198	79,72522	88,24397	-1,7	-17,1	-8,2	6,4	-1,6	-3,3	2,4	1,2	0,5
3.10. Fabricação de produtos alimentícios	75,01573	72,19812	58,97810	-23,3	-28,6	-42,8	-5,7	-13,5	-21,0	1,8	-0,3	-3,3
3.11. Fabricação de bebidas	99,09659	91,43057	78,50223	21,8	6,9	-2,7	19,1	15,3	11,1	0,4	1,5	2,6
3.12. Fabricação de produtos do fumo	-	-	-	-	-	-	-	-	-	-	-	-
3.13. Fabricação de produtos têxteis	-	-	-	-	-	-	-	-	-	-	-	-
3.14. Confeção de artigos do vestuário e acessórios	-	-	-	-	-	-	-	-	-	-	-	-
3.15. Preparação de couros e fabricação de artefatos de couro, artigos	-	-	-	-	-	-	-	-	-	-	-	-
3.16. Fabricação de produtos de madeira	-	-	-	-	-	-	-	-	-	-	-	-
3.17. Fabricação de celulose, papel e produtos de papel	97,91058	29,41394	104,19607	-0,3	-74,4	1,7	17,8	-19,0	-13,6	5,6	-2,3	-2,7
3.18. Impressão e reprodução de gravações	-	-	-	-	-	-	-	-	-	-	-	-
3.19. Fabricação de coque, de produtos derivados do petróleo e de biocombustíveis	-	-	-	-	-	-	-	-	-	-	-	-
3.20. Fabricação de produtos químicos	-	-	-	-	-	-	-	-	-	-	-	-
3.21. Fabricação de produtos farmoquímicos e farmacêuticos	-	-	-	-	-	-	-	-	-	-	-	-
3.22. Fabricação de produtos de borracha e de material plástico	-	-	-	-	-	-	-	-	-	-	-	-
3.23. Fabricação de produtos de minerais não-metálicos	81,97199	90,06727	76,38964	0,1	7,2	-10,5	3,2	4,5	0,8	1,0	1,5	0,2
3.24. Metalurgia	93,10402	104,07752	97,49237	3,7	17,7	3,4	4,9	9,0	7,6	1,7	3,6	3,6
3.25. Fabricação de produtos de metal, exceto máquinas e equipamentos	-	-	-	-	-	-	-	-	-	-	-	-
3.26. Fabricação de equipamentos de informática, produtos eletrônicos	-	-	-	-	-	-	-	-	-	-	-	-
3.27. Fabricação de máquinas, aparelhos e materiais elétricos	-	-	-	-	-	-	-	-	-	-	-	-
3.28. Fabricação de máquinas e equipamentos	-	-	-	-	-	-	-	-	-	-	-	-
3.29. Fabricação de veículos automotores, reboques e carrocerias	-	-	-	-	-	-	-	-	-	-	-	-
3.30. Fabricação de outros equipamentos de transporte, exceto veículos	-	-	-	-	-	-	-	-	-	-	-	-
3.31. Fabricação de móveis	-	-	-	-	-	-	-	-	-	-	-	-
3.32. Produtos Diversos	-	-	-	-	-	-	-	-	-	-	-	-
3.33. Manutenção, reparação e instalação de máquinas e equipamentos	-	-	-	-	-	-	-	-	-	-	-	-

Fonte: IBGE, Diretoria de Pesquisas, Coordenação de Estatísticas Conjunturais em Empresas.

Nota: Ponderação PLIA-2019, sem ajuste sazonal

(1) Base: média de 2022 = 100

(2) Base: igual mês do ano anterior = 100

(3) Base: igual período do ano anterior = 100

(4) Base: últimos 12 meses anteriores = 100

Pesquisa Industrial Mensal - Produção Física
Tabela 2.5 - Indicadores da Produção Industrial, segundo as Seções e Atividades de Indústria (Número Índice)
Ceará - Abril de 2026

Seções e Atividades de Indústria	Base fixa mensal (1)			Mensal % (2)			Acumulado % (3)			Últimos 12 meses % (4)		
	Fev/2026	Mar/2026	Abr/2026	Fev/2026	Mar/2026	Abr/2026	Fev/2026	Mar/2026	Abr/2026	Fev/2026	Mar/2026	Abr/2026
1. Indústria Geral	85,91708	95,56595	90,39252	-9,4	0,2	-0,4	-8,6	-5,7	-4,4	-1,8	-1,6	-1,2
2. Indústrias extrativas	-	-	-	-	-	-	-	-	-	-	-	-
3. Indústrias de Transformação	85,91708	95,56595	90,39252	-9,4	0,2	-0,4	-8,6	-5,7	-4,4	-1,8	-1,6	-1,2
3.10. Fabricação de produtos alimentícios	87,48663	101,30054	101,50378	-11,8	4,0	5,5	-13,5	-7,8	-4,6	0,8	1,6	3,2
3.11. Fabricação de bebidas	99,74336	103,70359	100,30201	-5,4	-1,6	6,2	-8,5	-6,3	-3,5	-8,1	-8,4	-7,9
3.12. Fabricação de produtos do fumo	-	-	-	-	-	-	-	-	-	-	-	-
3.13. Fabricação de produtos têxteis	132,00257	150,78909	140,78002	-7,7	2,1	-6,0	-14,5	-8,9	-8,1	-13,5	-13,9	-13,3
3.14. Confeção de artigos do vestuário e acessórios	69,85092	79,10521	78,67169	-16,2	3,0	-11,9	-8,7	-4,9	-6,9	-4,5	-3,6	-4,3
3.15. Preparação de couros e fabricação de artefatos de couro, artigos	94,72743	116,21316	95,82258	-11,9	6,2	-7,0	-11,0	-4,9	-5,5	-0,7	-0,1	-1,2
3.16. Fabricação de produtos de madeira	-	-	-	-	-	-	-	-	-	-	-	-
3.17. Fabricação de celulose, papel e produtos de papel	-	-	-	-	-	-	-	-	-	-	-	-
3.18. Impressão e reprodução de gravações	-	-	-	-	-	-	-	-	-	-	-	-
3.19. Fabricação de coque, de produtos derivados do petróleo e de biocombustíveis	75,39308	95,93834	88,37581	2,2	16,1	9,9	10,4	12,3	11,7	2,2	5,9	7,3
3.20. Fabricação de produtos químicos	72,64642	34,12998	36,58800	6,2	-60,2	-22,2	6,7	-17,7	-18,4	18,8	7,4	3,8
3.21. Fabricação de produtos farmoquímicos e farmacêuticos	-	-	-	-	-	-	-	-	-	-	-	-
3.22. Fabricação de produtos de borracha e de material plástico	-	-	-	-	-	-	-	-	-	-	-	-
3.23. Fabricação de produtos de minerais não-metálicos	91,08526	97,72119	91,04788	1,4	5,7	10,7	1,5	2,9	4,7	0,0	0,1	0,8
3.24. Metalurgia	109,83517	112,92896	113,84507	-17,3	-12,6	-14,0	-10,3	-11,1	-11,8	14,9	10,9	7,3
3.25. Fabricação de produtos de metal, exceto máquinas e equipamentos	104,03899	118,91460	110,79493	20,4	57,9	37,7	4,4	19,1	23,3	-0,6	4,6	9,0
3.26. Fabricação de equipamentos de informática, produtos eletrônicos	-	-	-	-	-	-	-	-	-	-	-	-
3.27. Fabricação de máquinas, aparelhos e materiais elétricos	36,03119	35,54961	43,83553	-35,7	-29,7	27,6	-31,8	-31,2	-21,3	-35,0	-33,8	-28,5
3.28. Fabricação de máquinas e equipamentos	-	-	-	-	-	-	-	-	-	-	-	-
3.29. Fabricação de veículos automotores, reboques e carrocerias	-	-	-	-	-	-	-	-	-	-	-	-
3.30. Fabricação de outros equipamentos de transporte, exceto veículos	-	-	-	-	-	-	-	-	-	-	-	-
3.31. Fabricação de móveis	-	-	-	-	-	-	-	-	-	-	-	-
3.32. Produtos Diversos	-	-	-	-	-	-	-	-	-	-	-	-
3.33. Manutenção, reparação e instalação de máquinas e equipamentos	-	-	-	-	-	-	-	-	-	-	-	-

Fonte: IBGE, Diretoria de Pesquisas, Coordenação de Estatísticas Conjunturais em Empresas.

Nota: Ponderação PLIA-2019, sem ajuste sazonal

(1) Base: média de 2022 = 100

(2) Base: igual mês do ano anterior = 100

(3) Base: igual período do ano anterior = 100

(4) Base: últimos 12 meses anteriores = 100

Pesquisa Industrial Mensal - Produção Física
Tabela 2.6 - Indicadores da Produção Industrial, segundo as Seções e Atividades de Indústria (Número Índice)
Rio Grande do Norte - Abril de 2026

Seções e Atividades de Indústria	Base fixa mensal (1)			Mensal % (2)			Acumulado % (3)			Últimos 12 meses % (4)		
	Fev/2026	Mar/2026	Abr/2026	Fev/2026	Mar/2026	Abr/2026	Fev/2026	Mar/2026	Abr/2026	Fev/2026	Mar/2026	Abr/2026
1. Indústria Geral	77,43908	96,39187	86,20364	-25,5	-5,3	-13,6	-25,6	-19,2	-17,9	-13,6	-12,4	-12,4
2. Indústrias extrativas	35,99988	20,06708	21,04074	-19,9	12,6	16,3	-14,2	-9,5	-5,6	3,8	9,7	9,2
3. Indústrias de Transformação	90,52941	120,50228	106,78810	-26,1	-6,0	-15,0	-26,7	-20,0	-18,8	-14,9	-13,9	-13,9
3.10. Fabricação de produtos alimentícios	95,20346	112,51662	107,78250	-17,4	2,2	-1,7	-12,1	-7,6	-6,2	-2,3	-2,2	-1,4
3.11. Fabricação de bebidas	-	-	-	-	-	-	-	-	-	-	-	-
3.12. Fabricação de produtos do fumo	-	-	-	-	-	-	-	-	-	-	-	-
3.13. Fabricação de produtos têxteis	-	-	-	-	-	-	-	-	-	-	-	-
3.14. Confeção de artigos do vestuário e acessórios	131,17913	224,86010	190,88936	-10,5	101,2	56,0	9,8	36,9	41,5	35,6	44,7	50,2
3.15. Preparação de couros e fabricação de artefatos de couro, artigos	-	-	-	-	-	-	-	-	-	-	-	-
3.16. Fabricação de produtos de madeira	-	-	-	-	-	-	-	-	-	-	-	-
3.17. Fabricação de celulose, papel e produtos de papel	-	-	-	-	-	-	-	-	-	-	-	-
3.18. Impressão e reprodução de gravações	-	-	-	-	-	-	-	-	-	-	-	-
3.19. Fabricação de coque, de produtos derivados do petróleo e de biocombustíveis	83,21741	106,75199	93,84000	-31,1	-21,1	-27,8	-35,3	-30,6	-29,9	-23,4	-23,4	-24,2
3.20. Fabricação de produtos químicos	-	-	-	-	-	-	-	-	-	-	-	-
3.21. Fabricação de produtos farmoquímicos e farmacêuticos	-	-	-	-	-	-	-	-	-	-	-	-
3.22. Fabricação de produtos de borracha e de material plástico	-	-	-	-	-	-	-	-	-	-	-	-
3.23. Fabricação de produtos de minerais não-metálicos	-	-	-	-	-	-	-	-	-	-	-	-
3.24. Metalurgia	-	-	-	-	-	-	-	-	-	-	-	-
3.25. Fabricação de produtos de metal, exceto máquinas e equipamentos	-	-	-	-	-	-	-	-	-	-	-	-
3.26. Fabricação de equipamentos de informática, produtos eletrônicos	-	-	-	-	-	-	-	-	-	-	-	-
3.27. Fabricação de máquinas, aparelhos e materiais elétricos	-	-	-	-	-	-	-	-	-	-	-	-
3.28. Fabricação de máquinas e equipamentos	-	-	-	-	-	-	-	-	-	-	-	-
3.29. Fabricação de veículos automotores, reboques e carrocerias	-	-	-	-	-	-	-	-	-	-	-	-
3.30. Fabricação de outros equipamentos de transporte, exceto veículos	-	-	-	-	-	-	-	-	-	-	-	-
3.31. Fabricação de móveis	-	-	-	-	-	-	-	-	-	-	-	-
3.32. Produtos Diversos	-	-	-	-	-	-	-	-	-	-	-	-
3.33. Manutenção, reparação e instalação de máquinas e equipamentos	-	-	-	-	-	-	-	-	-	-	-	-

Fonte: IBGE, Diretoria de Pesquisas, Coordenação de Estatísticas Conjunturais em Empresas.

Nota: Ponderação PIA-2019, sem ajuste sazonal

(1) Base: média de 2022 = 100

(2) Base: igual mês do ano anterior = 100

(3) Base: igual período do ano anterior = 100

(4) Base: últimos 12 meses anteriores = 100

Pesquisa Industrial Mensal - Produção Física
Tabela 2.7 - Indicadores da Produção Industrial, segundo as Seções e Atividades de Indústria (Número Índice)
Pernambuco - Abril de 2026

Seções e Atividades de Indústria	Base fixa mensal (1)			Mensal % (2)			Acumulado % (3)			Últimos 12 meses % (4)		
	Fev/2026	Mar/2026	Abr/2026	Fev/2026	Mar/2026	Abr/2026	Fev/2026	Mar/2026	Abr/2026	Fev/2026	Mar/2026	Abr/2026
1. Indústria Geral	98,11034	102,97718	97,38851	25,0	35,0	-3,8	27,1	29,6	19,7	3,2	7,2	7,3
2. Indústrias extrativas	-	-	-	-	-	-	-	-	-	-	-	-
3. Indústrias de Transformação	98,11034	102,97718	97,38851	25,0	35,0	-3,8	27,1	29,6	19,7	3,2	7,2	7,3
3.10. Fabricação de produtos alimentícios	87,67128	93,59680	81,10264	-3,9	3,6	-3,1	1,3	2,0	0,8	-1,2	-0,9	-0,6
3.11. Fabricação de bebidas	102,43710	101,56236	88,79957	7,0	4,6	2,3	4,7	4,7	4,2	-0,1	-0,3	0,4
3.12. Fabricação de produtos do fumo	-	-	-	-	-	-	-	-	-	-	-	-
3.13. Fabricação de produtos têxteis	-	-	-	-	-	-	-	-	-	-	-	-
3.14. Confeção de artigos do vestuário e acessórios	-	-	-	-	-	-	-	-	-	-	-	-
3.15. Preparação de couros e fabricação de artefatos de couro, artigos	-	-	-	-	-	-	-	-	-	-	-	-
3.16. Fabricação de produtos de madeira	-	-	-	-	-	-	-	-	-	-	-	-
3.17. Fabricação de celulose, papel e produtos de papel	87,33696	92,95261	92,10831	-4,9	9,1	0,2	-0,6	2,6	1,9	0,6	1,7	1,5
3.18. Impressão e reprodução de gravações	-	-	-	-	-	-	-	-	-	-	-	-
3.19. Fabricação de coque, de produtos derivados do petróleo e de biocombustíveis	105,36701	105,39717	107,17913	18630,3	473,7	-4,5	1226,6	840,9	200,2	20,0	37,9	38,9
3.20. Fabricação de produtos químicos	82,50588	95,37033	86,60660	-1,4	23,7	-3,4	5,1	11,0	7,1	-4,8	-2,3	-2,6
3.21. Fabricação de produtos farmoquímicos e farmacêuticos	-	-	-	-	-	-	-	-	-	-	-	-
3.22. Fabricação de produtos de borracha e de material plástico	100,35835	108,10574	106,60030	11,8	12,9	6,6	10,0	11,0	9,9	-1,0	0,6	1,0
3.23. Fabricação de produtos de minerais não-metálicos	70,06264	89,68551	80,37904	-5,9	9,5	7,2	-1,3	2,7	3,8	-3,3	-2,0	-1,0
3.24. Metalurgia	118,26836	67,73265	111,13321	97,3	-39,0	0,4	118,2	39,6	26,5	10,9	7,9	8,2
3.25. Fabricação de produtos de metal, exceto máquinas e equipamentos	66,28470	80,53949	71,41837	-23,3	-3,4	-25,4	-19,5	-14,4	-17,4	-19,2	-18,6	-21,2
3.26. Fabricação de equipamentos de informática, produtos eletrônicos	-	-	-	-	-	-	-	-	-	-	-	-
3.27. Fabricação de máquinas, aparelhos e materiais elétricos	151,31595	126,50743	182,25109	-14,6	-21,0	10,6	21,9	6,7	7,7	9,2	5,4	7,1
3.28. Fabricação de máquinas e equipamentos	-	-	-	-	-	-	-	-	-	-	-	-
3.29. Fabricação de veículos automotores, reboques e carrocerias	113,03493	124,66469	108,53279	-6,4	41,4	-8,1	-13,5	1,2	-1,2	2,0	5,0	4,2
3.30. Fabricação de outros equipamentos de transporte, exceto veículos	140,72522	140,72522	140,72522	42,1	31,9	-10,4	52,9	45,4	26,2	-22,8	-16,4	-17,4
3.31. Fabricação de móveis	-	-	-	-	-	-	-	-	-	-	-	-
3.32. Produtos Diversos	-	-	-	-	-	-	-	-	-	-	-	-
3.33. Manutenção, reparação e instalação de máquinas e equipamentos	-	-	-	-	-	-	-	-	-	-	-	-

Fonte: IBGE, Diretoria de Pesquisas, Coordenação de Estatísticas Conjunturais em Empresas.

Nota: Ponderação PLIA-2019, sem ajuste sazonal

(1) Base: média de 2022 = 100

(2) Base: igual mês do ano anterior = 100

(3) Base: igual período do ano anterior = 100

(4) Base: últimos 12 meses anteriores = 100

Pesquisa Industrial Mensal - Produção Física
Tabela 2.8 - Indicadores da Produção Industrial, segundo as Seções e Atividades de Indústria (Número Índice)
Bahia - Abril de 2026

Seções e Atividades de Indústria	Base fixa mensal (1)			Mensal % (2)			Acumulado % (3)			Últimos 12 meses % (4)		
	Fev/2026	Mar/2026	Abr/2026	Fev/2026	Mar/2026	Abr/2026	Fev/2026	Mar/2026	Abr/2026	Fev/2026	Mar/2026	Abr/2026
1. Indústria Geral	87,61903	101,01996	97,78697	-5,0	-3,3	1,0	-8,2	-6,5	-4,6	-1,4	-2,0	-2,2
2. Indústrias extrativas	73,73899	65,79127	77,14148	16,2	-2,0	17,8	6,8	3,9	7,3	5,3	6,7	9,1
3. Indústrias de Transformação	88,67627	103,70332	99,35954	-6,1	-3,3	0,2	-9,0	-7,0	-5,2	-1,8	-2,5	-2,8
3.10. Fabricação de produtos alimentícios	103,80355	116,13614	108,57618	10,7	7,8	5,3	9,4	8,8	7,9	1,3	2,1	3,1
3.11. Fabricação de bebidas	107,95508	101,37066	87,54629	4,2	-4,2	-6,8	0,8	-0,8	-2,1	-3,8	-4,4	-4,9
3.12. Fabricação de produtos do fumo	-	-	-	-	-	-	-	-	-	-	-	-
3.13. Fabricação de produtos têxteis	-	-	-	-	-	-	-	-	-	-	-	-
3.14. Confeção de artigos do vestuário e acessórios	-	-	-	-	-	-	-	-	-	-	-	-
3.15. Preparação de couros e fabricação de artefatos de couro, artigos	64,44589	72,06694	75,78088	-29,8	-21,7	-12,0	-32,2	-28,6	-24,6	-17,1	-18,6	-18,2
3.16. Fabricação de produtos de madeira	-	-	-	-	-	-	-	-	-	-	-	-
3.17. Fabricação de celulose, papel e produtos de papel	78,42021	104,83903	100,08328	5,8	0,7	-2,7	-4,4	-2,5	-2,6	1,6	0,9	-0,2
3.18. Impressão e reprodução de gravações	-	-	-	-	-	-	-	-	-	-	-	-
3.19. Fabricação de coque, de produtos derivados do petróleo e de biocombustíveis	94,22020	119,08549	112,47482	-9,2	-2,3	2,6	-14,5	-10,1	-7,0	1,1	-0,3	-1,2
3.20. Fabricação de produtos químicos	76,07178	83,48235	80,86736	-7,9	-3,6	3,8	-9,0	-7,2	-4,6	-10,1	-9,3	-8,5
3.21. Fabricação de produtos farmoquímicos e farmacêuticos	-	-	-	-	-	-	-	-	-	-	-	-
3.22. Fabricação de produtos de borracha e de material plástico	95,48140	99,10865	97,78235	-7,6	-6,8	-2,0	-4,9	-5,5	-4,7	-3,1	-3,7	-3,2
3.23. Fabricação de produtos de minerais não-metálicos	85,45669	92,64298	91,46265	-2,1	1,9	-2,1	0,2	0,8	0,1	3,2	2,5	1,7
3.24. Metalurgia	71,43525	79,09988	83,40238	-11,2	-11,2	-1,5	-8,9	-9,7	-7,6	-3,0	-4,3	-4,9
3.25. Fabricação de produtos de metal, exceto máquinas e equipamentos	-	-	-	-	-	-	-	-	-	-	-	-
3.26. Fabricação de equipamentos de informática, produtos eletrônicos	-	-	-	-	-	-	-	-	-	-	-	-
3.27. Fabricação de máquinas, aparelhos e materiais elétricos	64,53919	61,20411	65,39857	-41,5	-49,1	-42,3	-43,6	-45,5	-44,7	-3,0	-10,2	-14,5
3.28. Fabricação de máquinas e equipamentos	-	-	-	-	-	-	-	-	-	-	-	-
3.29. Fabricação de veículos automotores, reboques e carrocerias	-	-	-	-	-	-	-	-	-	-	-	-
3.30. Fabricação de outros equipamentos de transporte, exceto veículos	-	-	-	-	-	-	-	-	-	-	-	-
3.31. Fabricação de móveis	-	-	-	-	-	-	-	-	-	-	-	-
3.32. Produtos Diversos	-	-	-	-	-	-	-	-	-	-	-	-
3.33. Manutenção, reparação e instalação de máquinas e equipamentos	-	-	-	-	-	-	-	-	-	-	-	-

Fonte: IBGE, Diretoria de Pesquisas, Coordenação de Estatísticas Conjunturais em Empresas.

Nota: Ponderação PLIA-2019, sem ajuste sazonal

(1) Base: média de 2022 = 100

(2) Base: igual mês do ano anterior = 100

(3) Base: igual período do ano anterior = 100

(4) Base: últimos 12 meses anteriores = 100

Pesquisa Industrial Mensal - Produção Física
Tabela 2.9 - Indicadores da Produção Industrial, segundo as Seções e Atividades de Indústria (Número Índice)
Minas Gerais - Abril de 2026

Seções e Atividades de Indústria	Base fixa mensal (1)			Mensal % (2)			Acumulado % (3)			Últimos 12 meses % (4)		
	Fev/2026	Mar/2026	Abr/2026	Fev/2026	Mar/2026	Abr/2026	Fev/2026	Mar/2026	Abr/2026	Fev/2026	Mar/2026	Abr/2026
1. Indústria Geral	93,52588	102,63606	107,11326	0,1	0,5	3,7	1,6	1,2	1,8	1,5	1,4	1,6
2. Indústrias extrativas	96,94249	105,97266	116,15614	3,8	-4,4	3,7	9,1	4,1	4,0	5,5	4,9	4,9
3. Indústrias de Transformação	92,21865	101,35945	103,65337	-1,3	2,6	3,7	-1,3	0,1	1,0	-0,1	0,0	0,3
3.10. Fabricação de produtos alimentícios	87,07726	97,73010	100,24542	-3,4	2,3	2,4	-1,1	0,1	0,7	1,3	1,4	2,0
3.11. Fabricação de bebidas	116,01753	113,65194	106,28108	23,1	6,0	2,2	16,6	13,0	10,3	4,8	3,9	3,3
3.12. Fabricação de produtos do fumo	116,27309	104,42012	118,22087	1,9	-20,0	6,0	5,1	-4,1	-1,7	0,2	-3,1	-2,6
3.13. Fabricação de produtos têxteis	-	-	-	-	-	-	-	-	-	-	-	-
3.14. Confeção de artigos do vestuário e acessórios	-	-	-	-	-	-	-	-	-	-	-	-
3.15. Preparação de couros e fabricação de artefatos de couro, artigos	-	-	-	-	-	-	-	-	-	-	-	-
3.16. Fabricação de produtos de madeira	-	-	-	-	-	-	-	-	-	-	-	-
3.17. Fabricação de celulose, papel e produtos de papel	104,28072	59,82079	102,81332	9,7	-47,7	-8,8	8,1	-12,2	-11,3	12,5	7,7	6,5
3.18. Impressão e reprodução de gravações	-	-	-	-	-	-	-	-	-	-	-	-
3.19. Fabricação de coque, de produtos derivados do petróleo e de biocombustíveis	78,40560	85,78693	113,49530	-0,2	-1,9	13,7	-0,4	-0,9	3,3	-4,2	-4,3	-3,4
3.20. Fabricação de produtos químicos	74,32194	79,15837	61,45065	-17,3	-5,7	-14,0	-13,3	-10,9	-11,5	-5,6	-7,1	-8,2
3.21. Fabricação de produtos farmoquímicos e farmacêuticos	-	-	-	-	-	-	-	-	-	-	-	-
3.22. Fabricação de produtos de borracha e de material plástico	103,63484	121,46679	113,29920	-3,6	10,6	-0,1	-3,5	1,2	0,9	-0,6	0,6	0,8
3.23. Fabricação de produtos de minerais não-metálicos	84,18724	89,72960	93,91135	-8,6	-7,1	-2,3	-10,7	-9,5	-7,6	-7,4	-7,6	-7,0
3.24. Metalurgia	97,05107	114,09141	109,23349	5,3	13,6	12,1	4,1	7,4	8,6	3,1	4,3	4,8
3.25. Fabricação de produtos de metal, exceto máquinas e equipamentos	104,77782	108,25921	104,80585	-10,1	-9,2	-4,4	-11,3	-10,6	-9,1	-6,0	-6,6	-6,2
3.26. Fabricação de equipamentos de informática, produtos eletrônicos	-	-	-	-	-	-	-	-	-	-	-	-
3.27. Fabricação de máquinas, aparelhos e materiais elétricos	83,08227	99,23476	92,89935	-23,0	-9,1	-9,2	-20,5	-16,6	-14,8	-17,6	-17,9	-17,3
3.28. Fabricação de máquinas e equipamentos	92,14412	103,45413	96,46298	17,9	16,5	1,7	6,1	9,9	7,6	4,6	7,2	7,5
3.29. Fabricação de veículos automotores, reboques e carrocerias	114,71187	134,42999	125,45646	-5,1	19,8	-2,7	-3,9	3,8	2,1	7,6	8,9	7,7
3.30. Fabricação de outros equipamentos de transporte, exceto veículos	-	-	-	-	-	-	-	-	-	-	-	-
3.31. Fabricação de móveis	-	-	-	-	-	-	-	-	-	-	-	-
3.32. Produtos Diversos	-	-	-	-	-	-	-	-	-	-	-	-
3.33. Manutenção, reparação e instalação de máquinas e equipamentos	-	-	-	-	-	-	-	-	-	-	-	-

Fonte: IBGE, Diretoria de Pesquisas, Coordenação de Estatísticas Conjunturais em Empresas.

Nota: Ponderação PLIA-2019, sem ajuste sazonal

(1) Base: média de 2022 = 100

(2) Base: igual mês do ano anterior = 100

(3) Base: igual período do ano anterior = 100

(4) Base: últimos 12 meses anteriores = 100

Pesquisa Industrial Mensal - Produção Física
Tabela 2.10 - Indicadores da Produção Industrial, segundo as Seções e Atividades de Indústria (Número Índice)
Espírito Santo - Abril de 2026

Seções e Atividades de Indústria	Base fixa mensal (1)			Mensal % (2)			Acumulado % (3)			Últimos 12 meses % (4)		
	Fev/2026	Mar/2026	Abr/2026	Fev/2026	Mar/2026	Abr/2026	Fev/2026	Mar/2026	Abr/2026	Fev/2026	Mar/2026	Abr/2026
1. Indústria Geral	127,49982	140,94046	144,09815	31,5	22,7	32,9	22,7	22,7	25,3	17,0	18,6	21,9
2. Indústrias extrativas	153,33569	171,12974	176,06743	53,3	35,6	49,9	36,5	36,2	39,8	27,1	29,7	34,7
3. Indústrias de Transformação	87,61288	94,33248	94,74211	-4,9	-3,2	0,4	-1,5	-2,1	-1,5	-1,1	-1,5	-1,3
3.10. Fabricação de produtos alimentícios	81,56724	88,59235	83,81824	-11,1	-5,1	-6,9	-10,4	-8,6	-8,2	-3,2	-3,7	-3,8
3.11. Fabricação de bebidas	-	-	-	-	-	-	-	-	-	-	-	-
3.12. Fabricação de produtos do fumo	-	-	-	-	-	-	-	-	-	-	-	-
3.13. Fabricação de produtos têxteis	-	-	-	-	-	-	-	-	-	-	-	-
3.14. Confeção de artigos do vestuário e acessórios	-	-	-	-	-	-	-	-	-	-	-	-
3.15. Preparação de couros e fabricação de artefatos de couro, artigos	-	-	-	-	-	-	-	-	-	-	-	-
3.16. Fabricação de produtos de madeira	-	-	-	-	-	-	-	-	-	-	-	-
3.17. Fabricação de celulose, papel e produtos de papel	88,61146	94,69555	99,74137	-12,2	6,7	-1,7	-15,2	-8,7	-7,0	-5,8	-4,4	-5,3
3.18. Impressão e reprodução de gravações	-	-	-	-	-	-	-	-	-	-	-	-
3.19. Fabricação de coque, de produtos derivados do petróleo e de biocombustíveis	-	-	-	-	-	-	-	-	-	-	-	-
3.20. Fabricação de produtos químicos	-	-	-	-	-	-	-	-	-	-	-	-
3.21. Fabricação de produtos farmoquímicos e farmacêuticos	-	-	-	-	-	-	-	-	-	-	-	-
3.22. Fabricação de produtos de borracha e de material plástico	-	-	-	-	-	-	-	-	-	-	-	-
3.23. Fabricação de produtos de minerais não-metálicos	81,70300	86,67661	83,98399	-0,8	0,3	2,5	2,6	1,8	2,0	-1,9	-1,3	0,0
3.24. Metalurgia	94,06794	102,07419	105,25239	-1,6	-7,4	3,0	5,9	1,1	1,6	2,1	0,6	0,6
3.25. Fabricação de produtos de metal, exceto máquinas e equipamentos	-	-	-	-	-	-	-	-	-	-	-	-
3.26. Fabricação de equipamentos de informática, produtos eletrônicos	-	-	-	-	-	-	-	-	-	-	-	-
3.27. Fabricação de máquinas, aparelhos e materiais elétricos	-	-	-	-	-	-	-	-	-	-	-	-
3.28. Fabricação de máquinas e equipamentos	-	-	-	-	-	-	-	-	-	-	-	-
3.29. Fabricação de veículos automotores, reboques e carrocerias	-	-	-	-	-	-	-	-	-	-	-	-
3.30. Fabricação de outros equipamentos de transporte, exceto veículos	-	-	-	-	-	-	-	-	-	-	-	-
3.31. Fabricação de móveis	-	-	-	-	-	-	-	-	-	-	-	-
3.32. Produtos Diversos	-	-	-	-	-	-	-	-	-	-	-	-
3.33. Manutenção, reparação e instalação de máquinas e equipamentos	-	-	-	-	-	-	-	-	-	-	-	-

Fonte: IBGE, Diretoria de Pesquisas, Coordenação de Estatísticas Conjunturais em Empresas.

Nota: Ponderação PLIA-2019, sem ajuste sazonal

(1) Base: média de 2022 = 100

(2) Base: igual mês do ano anterior = 100

(3) Base: igual período do ano anterior = 100

(4) Base: últimos 12 meses anteriores = 100

Pesquisa Industrial Mensal - Produção Física
Tabela 2.11 - Indicadores da Produção Industrial, segundo as Seções e Atividades de Indústria (Número Índice)
Rio de Janeiro - Abril de 2026

Seções e Atividades de Indústria	Base fixa mensal (1)			Mensal % (2)			Acumulado % (3)			Últimos 12 meses % (4)		
	Fev/2026	Mar/2026	Abr/2026	Fev/2026	Mar/2026	Abr/2026	Fev/2026	Mar/2026	Abr/2026	Fev/2026	Mar/2026	Abr/2026
1. Indústria Geral	104,27161	119,01138	116,66132	5,2	7,9	10,1	5,4	6,3	7,3	5,9	6,3	6,9
2. Indústrias extrativas	113,84325	131,04280	129,21676	13,8	12,7	14,8	14,5	13,8	14,1	12,0	12,5	12,8
3. Indústrias de Transformação	93,88367	105,95388	103,03509	-4,4	2,1	4,3	-4,7	-2,4	-0,8	-0,9	-0,6	0,3
3.10. Fabricação de produtos alimentícios	94,87294	107,69434	107,36996	-22,4	5,1	6,0	-18,2	-11,4	-7,5	-0,3	0,1	0,0
3.11. Fabricação de bebidas	96,35897	100,81761	95,60250	-0,3	-3,0	0,1	0,4	-0,8	-0,6	-3,7	-4,7	-4,4
3.12. Fabricação de produtos do fumo	-	-	-	-	-	-	-	-	-	-	-	-
3.13. Fabricação de produtos têxteis	-	-	-	-	-	-	-	-	-	-	-	-
3.14. Confecção de artigos do vestuário e acessórios	80,10967	118,08739	109,26527	9,7	77,8	31,0	20,7	39,1	36,8	-7,7	-1,9	4,9
3.15. Preparação de couros e fabricação de artefatos de couro, artigos	-	-	-	-	-	-	-	-	-	-	-	-
3.16. Fabricação de produtos de madeira	-	-	-	-	-	-	-	-	-	-	-	-
3.17. Fabricação de celulose, papel e produtos de papel	-	-	-	-	-	-	-	-	-	-	-	-
3.18. Impressão e reprodução de gravações	-	-	-	-	-	-	-	-	-	-	-	-
3.19. Fabricação de coque, de produtos derivados do petróleo e de biocombustíveis	94,23209	96,17432	110,79669	-0,1	-15,0	20,1	-4,6	-8,3	-1,9	-3,1	-4,2	-1,3
3.20. Fabricação de produtos químicos	72,17330	97,22481	66,09953	-19,5	15,7	-20,8	-17,7	-7,4	-10,5	-5,9	-4,2	-4,3
3.21. Fabricação de produtos farmoquímicos e farmacêuticos	122,80324	134,11333	116,73083	11,0	4,4	-8,9	7,3	6,2	2,0	6,2	6,3	4,9
3.22. Fabricação de produtos de borracha e de material plástico	92,55019	94,17417	89,16351	10,4	12,3	-2,1	6,1	8,2	5,4	-2,0	-0,2	-0,3
3.23. Fabricação de produtos de minerais não-metálicos	90,99765	112,39093	112,28178	-4,0	13,0	8,5	-3,6	2,0	3,7	-0,1	1,8	2,7
3.24. Metalurgia	70,08094	81,67175	73,25828	-27,4	-22,0	-28,0	-24,6	-23,7	-24,8	-2,4	-5,5	-8,9
3.25. Fabricação de produtos de metal, exceto máquinas e equipamentos	91,56658	120,89635	109,85582	-5,1	23,4	16,2	-5,0	4,5	7,3	-2,4	-0,6	0,7
3.26. Fabricação de equipamentos de informática, produtos eletrônicos	-	-	-	-	-	-	-	-	-	-	-	-
3.27. Fabricação de máquinas, aparelhos e materiais elétricos	-	-	-	-	-	-	-	-	-	-	-	-
3.28. Fabricação de máquinas e equipamentos	100,31491	130,35992	122,08699	16,7	35,5	71,5	-5,1	8,5	20,9	-10,0	-5,5	1,3
3.29. Fabricação de veículos automotores, reboques e carrocerias	100,06980	126,16959	120,49221	-8,6	37,8	5,9	1,0	12,4	10,6	4,8	8,9	9,6
3.30. Fabricação de outros equipamentos de transporte, exceto veículos	161,55912	161,27151	143,60205	-0,5	-0,7	-24,2	8,4	5,3	-2,9	17,0	18,6	16,1
3.31. Fabricação de móveis	-	-	-	-	-	-	-	-	-	-	-	-
3.32. Produtos Diversos	-	-	-	-	-	-	-	-	-	-	-	-
3.33. Manutenção, reparação e instalação de máquinas e equipamentos	126,49613	137,52433	133,49364	16,2	20,4	13,1	15,3	17,0	16,0	10,4	11,4	11,8

Fonte: IBGE, Diretoria de Pesquisas, Coordenação de Estatísticas Conjunturais em Empresas.

Nota: Ponderação PIA-2019, sem ajuste sazonal

(1) Base: média de 2022 = 100

(2) Base: igual mês do ano anterior = 100

(3) Base: igual período do ano anterior = 100

(4) Base: últimos 12 meses anteriores = 100

Pesquisa Industrial Mensal - Produção Física
Tabela 2.12 - Indicadores da Produção Industrial, segundo as Seções e Atividades de Indústria (Número Índice)
São Paulo - Abril de 2026

Seções e Atividades de Indústria	Base fixa mensal (1)			Mensal % (2)			Acumulado % (3)			Últimos 12 meses % (4)		
	Fev/2026	Mar/2026	Abr/2026	Fev/2026	Mar/2026	Abr/2026	Fev/2026	Mar/2026	Abr/2026	Fev/2026	Mar/2026	Abr/2026
1. Indústria Geral	84,89601	95,89443	95,85883	-4,0	2,2	1,4	-2,8	-1,0	-0,4	-3,0	-3,0	-2,5
2. Indústrias extrativas	60,33752	62,22702	68,97014	-10,0	-12,8	0,3	-5,5	-8,0	-6,0	-11,3	-11,5	-9,8
3. Indústrias de Transformação	85,49957	96,72185	96,51965	-3,9	2,5	1,4	-2,7	-0,9	-0,3	-2,8	-2,8	-2,4
3.10. Fabricação de produtos alimentícios	74,95476	79,16257	89,21492	-4,8	0,7	5,3	-2,6	-1,5	0,3	0,1	0,0	1,2
3.11. Fabricação de bebidas	94,98110	98,23609	89,77377	1,5	-7,7	-8,3	2,4	-1,2	-2,9	-2,8	-3,8	-4,6
3.12. Fabricação de produtos do fumo	-	-	-	-	-	-	-	-	-	-	-	-
3.13. Fabricação de produtos têxteis	113,46243	128,27293	123,38731	-5,2	4,7	1,3	-5,6	-1,9	-1,1	1,8	1,7	1,7
3.14. Confeção de artigos do vestuário e acessórios	74,68262	93,27603	88,51477	-14,3	2,2	-9,4	-9,7	-5,5	-6,6	-2,1	-2,0	-2,4
3.15. Preparação de couros e fabricação de artefatos de couro, artigos	-	-	-	-	-	-	-	-	-	-	-	-
3.16. Fabricação de produtos de madeira	-	-	-	-	-	-	-	-	-	-	-	-
3.17. Fabricação de celulose, papel e produtos de papel	90,27791	99,87995	93,73089	-2,2	-0,5	-1,4	-2,3	-1,7	-1,6	-3,4	-3,0	-2,5
3.18. Impressão e reprodução de gravações	-	-	-	-	-	-	-	-	-	-	-	-
3.19. Fabricação de coque, de produtos derivados do petróleo e de biocombustíveis	78,90623	90,82030	110,89504	4,1	4,4	17,5	-0,3	1,3	5,8	-6,2	-6,0	-4,5
3.20. Fabricação de produtos químicos	92,27159	101,04855	93,51303	-3,4	-0,1	-2,0	-2,9	-1,9	-1,9	1,5	0,5	0,2
3.21. Fabricação de produtos farmoquímicos e farmacêuticos	53,03918	78,36340	61,58066	-12,1	-2,5	-20,4	-2,0	-2,2	-7,4	-13,4	-12,4	-11,7
3.22. Fabricação de produtos de borracha e de material plástico	106,89393	118,06423	113,46623	-0,8	5,0	4,1	-0,8	1,2	1,9	1,6	2,3	2,7
3.23. Fabricação de produtos de minerais não-metálicos	93,73403	103,71435	97,17860	0,5	0,3	-4,5	0,1	0,2	-1,0	0,5	0,1	-0,4
3.24. Metalurgia	88,49777	94,76625	93,04443	-0,9	3,8	9,1	-2,2	-0,2	2,0	-2,6	-2,4	-0,7
3.25. Fabricação de produtos de metal, exceto máquinas e equipamentos	87,82588	97,13570	89,45216	-9,5	-0,8	-11,3	-7,1	-4,9	-6,6	-4,7	-4,8	-5,7
3.26. Fabricação de equipamentos de informática, produtos eletrônicos	68,27461	84,42291	70,25321	0,7	14,4	0,8	-5,4	1,6	1,4	-2,1	-0,4	0,2
3.27. Fabricação de máquinas, aparelhos e materiais elétricos	103,49162	108,62294	106,08998	-5,0	-3,4	-4,0	-2,5	-2,8	-3,1	-7,1	-7,3	-6,7
3.28. Fabricação de máquinas e equipamentos	84,69167	96,77244	87,35767	-10,3	-1,8	-8,2	-2,0	-1,9	-3,5	-0,6	-1,6	-2,2
3.29. Fabricação de veículos automotores, reboques e carrocerias	95,89109	114,45185	105,57438	-9,1	13,1	1,9	-5,9	0,7	1,0	-4,1	-3,5	-3,4
3.30. Fabricação de outros equipamentos de transporte, exceto veículos	95,80344	107,83613	102,47858	-13,5	1,9	-14,1	-9,1	-5,4	-7,8	-5,0	-4,1	-5,3
3.31. Fabricação de móveis	-	-	-	-	-	-	-	-	-	-	-	-
3.32. Produtos Diversos	-	-	-	-	-	-	-	-	-	-	-	-
3.33. Manutenção, reparação e instalação de máquinas e equipamentos	-	-	-	-	-	-	-	-	-	-	-	-

Fonte: IBGE, Diretoria de Pesquisas, Coordenação de Estatísticas Conjunturais em Empresas.

Nota: Ponderação PIA-2019, sem ajuste sazonal

(1) Base: média de 2022 = 100

(2) Base: igual mês do ano anterior = 100

(3) Base: igual período do ano anterior = 100

(4) Base: últimos 12 meses anteriores = 100

Pesquisa Industrial Mensal - Produção Física
Tabela 2.13 - Indicadores da Produção Industrial, segundo as Seções e Atividades de Indústria (Número Índice)
Paraná - Abril de 2026

Seções e Atividades de Indústria	Base fixa mensal (1)			Mensal % (2)			Acumulado % (3)			Últimos 12 meses % (4)		
	Fev/2026	Mar/2026	Abr/2026	Fev/2026	Mar/2026	Abr/2026	Fev/2026	Mar/2026	Abr/2026	Fev/2026	Mar/2026	Abr/2026
1. Indústria Geral	94,65622	107,76701	104,48121	-7,8	3,0	1,1	-4,4	-1,9	-1,1	-0,7	-1,4	-1,3
2. Indústrias extrativas	-	-	-	-	-	-	-	-	-	-	-	-
3. Indústrias de Transformação	94,65622	107,76701	104,48121	-7,8	3,0	1,1	-4,4	-1,9	-1,1	-0,7	-1,4	-1,3
3.10. Fabricação de produtos alimentícios	95,06578	107,81610	105,95736	-2,1	3,0	2,8	-0,7	0,6	1,2	0,4	0,3	1,0
3.11. Fabricação de bebidas	101,71508	108,84120	104,18842	-3,1	-2,6	-6,3	-2,0	-2,2	-3,2	-7,8	-7,1	-7,3
3.12. Fabricação de produtos do fumo	-	-	-	-	-	-	-	-	-	-	-	-
3.13. Fabricação de produtos têxteis	-	-	-	-	-	-	-	-	-	-	-	-
3.14. Confeção de artigos do vestuário e acessórios	-	-	-	-	-	-	-	-	-	-	-	-
3.15. Preparação de couros e fabricação de artefatos de couro, artigos	-	-	-	-	-	-	-	-	-	-	-	-
3.16. Fabricação de produtos de madeira	73,75090	89,37753	92,62187	-13,7	-8,0	-5,3	-13,6	-11,6	-10,0	-13,4	-14,7	-15,1
3.17. Fabricação de celulose, papel e produtos de papel	92,04637	106,33240	108,73612	-4,8	5,1	6,5	-3,0	-0,3	1,4	2,7	3,2	3,8
3.18. Impressão e reprodução de gravações	-	-	-	-	-	-	-	-	-	-	-	-
3.19. Fabricação de coque, de produtos derivados do petróleo e de biocombustíveis	116,52701	131,09227	126,82471	-4,5	1,0	5,6	-3,1	-1,7	0,1	0,2	-2,7	-2,9
3.20. Fabricação de produtos químicos	77,04613	73,05435	67,74855	-22,8	-10,7	-4,2	-9,1	-9,6	-8,4	5,9	2,9	2,5
3.21. Fabricação de produtos farmoquímicos e farmacêuticos	-	-	-	-	-	-	-	-	-	-	-	-
3.22. Fabricação de produtos de borracha e de material plástico	93,29121	99,05779	99,97203	-1,5	3,0	3,7	4,4	3,9	3,8	0,7	1,5	2,3
3.23. Fabricação de produtos de minerais não-metálicos	86,06217	96,63584	94,69404	-4,7	1,7	-0,4	-6,9	-3,9	-3,0	-2,5	-2,3	-1,9
3.24. Metalurgia	-	-	-	-	-	-	-	-	-	-	-	-
3.25. Fabricação de produtos de metal, exceto máquinas e equipamentos	94,91131	110,14218	98,26940	-7,3	3,7	-4,6	-1,5	0,3	-0,9	0,2	-0,5	-1,1
3.26. Fabricação de equipamentos de informática, produtos eletrônicos	-	-	-	-	-	-	-	-	-	-	-	-
3.27. Fabricação de máquinas, aparelhos e materiais elétricos	73,83989	87,71890	77,43022	-20,9	-7,1	-22,5	-18,0	-14,3	-16,5	-11,4	-11,9	-13,7
3.28. Fabricação de máquinas e equipamentos	86,68001	91,23592	95,62431	-12,0	-7,5	-1,0	-10,1	-9,2	-7,1	2,1	0,1	0,5
3.29. Fabricação de veículos automotores, reboques e carrocerias	89,02007	115,73568	104,47340	-16,6	25,5	1,0	-8,1	3,1	2,6	-2,4	-1,1	-1,2
3.30. Fabricação de outros equipamentos de transporte, exceto veículos	-	-	-	-	-	-	-	-	-	-	-	-
3.31. Fabricação de móveis	102,70650	118,87982	115,97023	-7,3	8,1	1,0	-5,1	-0,6	-0,2	1,3	1,4	1,5
3.32. Produtos Diversos	-	-	-	-	-	-	-	-	-	-	-	-
3.33. Manutenção, reparação e instalação de máquinas e equipamentos	-	-	-	-	-	-	-	-	-	-	-	-

Fonte: IBGE, Diretoria de Pesquisas, Coordenação de Estatísticas Conjunturais em Empresas.

Nota: Ponderação PLIA-2019, sem ajuste sazonal

(1) Base: média de 2022 = 100

(2) Base: igual mês do ano anterior = 100

(3) Base: igual período do ano anterior = 100

(4) Base: últimos 12 meses anteriores = 100

Pesquisa Industrial Mensal - Produção Física
Tabela 2.14 - Indicadores da Produção Industrial, segundo as Seções e Atividades de Indústria (Número Índice)
Santa Catarina - Abril de 2026

Seções e Atividades de Indústria	Base fixa mensal (1)			Mensal % (2)			Acumulado % (3)			Últimos 12 meses % (4)		
	Fev/2026	Mar/2026	Abr/2026	Fev/2026	Mar/2026	Abr/2026	Fev/2026	Mar/2026	Abr/2026	Fev/2026	Mar/2026	Abr/2026
1. Indústria Geral	98,87266	110,44382	106,77520	-5,7	0,4	0,4	-6,2	-3,9	-2,8	0,5	-0,1	0,0
2. Indústrias extrativas	-	-	-	-	-	-	-	-	-	-	-	-
3. Indústrias de Transformação	98,87266	110,44382	106,77520	-5,7	0,4	0,4	-6,2	-3,9	-2,8	0,5	-0,1	0,0
3.10. Fabricação de produtos alimentícios	103,77591	113,23314	107,45868	2,6	3,5	3,5	1,7	2,3	2,6	5,5	4,9	5,4
3.11. Fabricação de bebidas	-	-	-	-	-	-	-	-	-	-	-	-
3.12. Fabricação de produtos do fumo	-	-	-	-	-	-	-	-	-	-	-	-
3.13. Fabricação de produtos têxteis	105,07748	114,93417	106,82184	-4,4	4,8	0,9	-7,0	-3,0	-2,0	0,4	0,3	0,7
3.14. Confeção de artigos do vestuário e acessórios	82,37160	91,97763	85,28326	-9,9	-6,6	-13,0	-8,3	-7,7	-9,1	-1,7	-3,0	-3,9
3.15. Preparação de couros e fabricação de artefatos de couro, artigos	-	-	-	-	-	-	-	-	-	-	-	-
3.16. Fabricação de produtos de madeira	92,39928	99,05319	97,92231	-5,4	-6,5	-6,4	-8,7	-7,9	-7,6	-6,6	-7,2	-7,3
3.17. Fabricação de celulose, papel e produtos de papel	86,46784	100,95209	98,76066	-6,9	-0,9	0,9	-4,8	-3,5	-2,4	1,1	1,0	0,9
3.18. Impressão e reprodução de gravações	-	-	-	-	-	-	-	-	-	-	-	-
3.19. Fabricação de coque, de produtos derivados do petróleo e de biocombustíveis	-	-	-	-	-	-	-	-	-	-	-	-
3.20. Fabricação de produtos químicos	102,64917	120,46344	112,54612	-2,3	10,0	6,2	-2,5	1,8	2,9	2,3	2,4	2,9
3.21. Fabricação de produtos farmoquímicos e farmacêuticos	-	-	-	-	-	-	-	-	-	-	-	-
3.22. Fabricação de produtos de borracha e de material plástico	109,15972	124,80400	144,87550	-4,8	3,8	28,9	-0,3	1,1	7,9	-0,2	-0,4	2,1
3.23. Fabricação de produtos de minerais não-metálicos	93,38945	108,99216	103,89617	-2,2	5,6	0,5	-2,8	0,2	0,3	1,8	1,9	1,7
3.24. Metalurgia	103,12573	115,70882	109,06367	1,6	2,6	3,7	-0,8	0,4	1,2	-2,1	-2,4	-2,3
3.25. Fabricação de produtos de metal, exceto máquinas e equipamentos	97,44416	113,52086	110,91046	-17,3	-3,1	-7,9	-15,4	-11,2	-10,3	3,9	1,8	0,7
3.26. Fabricação de equipamentos de informática, produtos eletrônicos	-	-	-	-	-	-	-	-	-	-	-	-
3.27. Fabricação de máquinas, aparelhos e materiais elétricos	129,06682	137,96657	126,82357	-5,1	1,8	-3,7	-10,1	-6,0	-5,4	2,7	1,5	0,8
3.28. Fabricação de máquinas e equipamentos	102,07113	122,67807	127,76355	-16,3	-2,1	3,2	-15,7	-11,0	-7,5	0,9	-0,4	-0,9
3.29. Fabricação de veículos automotores, reboques e carrocerias	75,02331	85,96318	80,83897	-23,6	-6,4	-5,4	-24,4	-18,5	-15,4	-17,1	-17,0	-16,0
3.30. Fabricação de outros equipamentos de transporte, exceto veículos	-	-	-	-	-	-	-	-	-	-	-	-
3.31. Fabricação de móveis	67,91069	68,61146	62,14037	-18,1	-13,2	-15,9	-21,0	-18,4	-17,8	-7,8	-9,7	-10,8
3.32. Produtos Diversos	-	-	-	-	-	-	-	-	-	-	-	-
3.33. Manutenção, reparação e instalação de máquinas e equipamentos	-	-	-	-	-	-	-	-	-	-	-	-

Fonte: IBGE, Diretoria de Pesquisas, Coordenação de Estatísticas Conjunturais em Empresas.

Nota: Ponderação PLIA-2019, sem ajuste sazonal

(1) Base: média de 2022 = 100

(2) Base: igual mês do ano anterior = 100

(3) Base: igual período do ano anterior = 100

(4) Base: últimos 12 meses anteriores = 100

Pesquisa Industrial Mensal - Produção Física
Tabela 2.15 - Indicadores da Produção Industrial, segundo as Seções e Atividades de Indústria (Número Índice)
Rio Grande do Sul - Abril de 2026

Seções e Atividades de Indústria	Base fixa mensal (1)			Mensal % (2)			Acumulado % (3)			Últimos 12 meses % (4)		
	Fev/2026	Mar/2026	Abr/2026	Fev/2026	Mar/2026	Abr/2026	Fev/2026	Mar/2026	Abr/2026	Fev/2026	Mar/2026	Abr/2026
1. Indústria Geral	90,48906	106,77523	100,36365	2,0	11,9	5,3	-2,5	2,5	3,3	1,5	2,7	3,9
2. Indústrias extrativas	-	-	-	-	-	-	-	-	-	-	-	-
3. Indústrias de Transformação	90,48906	106,77523	100,36365	2,0	11,9	5,3	-2,5	2,5	3,3	1,5	2,7	3,9
3.10. Fabricação de produtos alimentícios	92,17572	109,44478	105,98745	8,1	15,7	5,5	6,3	9,6	8,5	7,8	9,0	9,4
3.11. Fabricação de bebidas	210,71287	201,81420	109,29666	18,3	59,6	1,8	10,0	24,4	20,0	12,1	20,4	17,6
3.12. Fabricação de produtos do fumo	60,23252	147,57322	167,50936	-9,1	10,0	-8,0	1,1	6,5	0,0	15,8	21,1	21,0
3.13. Fabricação de produtos têxteis	-	-	-	-	-	-	-	-	-	-	-	-
3.14. Confeção de artigos do vestuário e acessórios	-	-	-	-	-	-	-	-	-	-	-	-
3.15. Preparação de couros e fabricação de artefatos de couro, artigos	89,01688	98,09360	93,61258	-6,2	1,6	-2,4	-7,2	-4,1	-3,7	-2,8	-2,3	-1,4
3.16. Fabricação de produtos de madeira	-	-	-	-	-	-	-	-	-	-	-	-
3.17. Fabricação de celulose, papel e produtos de papel	86,92070	106,87342	106,83486	-8,8	5,5	46,4	-25,6	-15,1	-3,1	2,8	3,1	9,1
3.18. Impressão e reprodução de gravações	-	-	-	-	-	-	-	-	-	-	-	-
3.19. Fabricação de coque, de produtos derivados do petróleo e de biocombustíveis	97,26043	117,04367	113,68555	-5,5	9,6	34,8	-2,4	1,8	8,8	-5,9	-4,6	0,5
3.20. Fabricação de produtos químicos	77,42031	89,36091	77,52982	3,5	4,5	-22,7	-5,0	-1,8	-7,7	-0,1	-0,1	-2,1
3.21. Fabricação de produtos farmoquímicos e farmacêuticos	-	-	-	-	-	-	-	-	-	-	-	-
3.22. Fabricação de produtos de borracha e de material plástico	88,51729	99,45321	93,83603	-9,2	-1,2	-3,8	-7,1	-5,1	-4,7	2,2	1,4	0,9
3.23. Fabricação de produtos de minerais não-metálicos	101,78067	119,74111	114,63440	-0,2	10,8	14,6	-0,2	3,6	6,2	7,3	7,6	8,9
3.24. Metalurgia	98,97541	63,35758	93,58045	2,6	-41,4	-7,2	16,9	-6,2	-6,5	0,0	-4,5	-6,1
3.25. Fabricação de produtos de metal, exceto máquinas e equipamentos	101,90219	114,18399	105,81630	17,9	28,5	23,4	14,0	19,2	20,3	7,5	9,3	11,9
3.26. Fabricação de equipamentos de informática, produtos eletrônicos	-	-	-	-	-	-	-	-	-	-	-	-
3.27. Fabricação de máquinas, aparelhos e materiais elétricos	-	-	-	-	-	-	-	-	-	-	-	-
3.28. Fabricação de máquinas e equipamentos	70,00366	77,24140	68,45802	-4,5	7,7	-9,7	-10,5	-4,3	-5,7	7,0	7,2	5,8
3.29. Fabricação de veículos automotores, reboques e carrocerias	77,65916	101,71867	97,62152	8,9	22,7	4,2	-18,3	-4,2	-1,8	-9,9	-7,4	-5,5
3.30. Fabricação de outros equipamentos de transporte, exceto veículos	-	-	-	-	-	-	-	-	-	-	-	-
3.31. Fabricação de móveis	92,65420	112,06987	97,79812	2,0	13,3	5,0	-1,9	3,4	3,8	-2,8	-1,8	-0,6
3.32. Produtos Diversos	-	-	-	-	-	-	-	-	-	-	-	-
3.33. Manutenção, reparação e instalação de máquinas e equipamentos	-	-	-	-	-	-	-	-	-	-	-	-

Fonte: IBGE, Diretoria de Pesquisas, Coordenação de Estatísticas Conjunturais em Empresas.

Nota: Ponderação PLIA-2019, sem ajuste sazonal

(1) Base: média de 2022 = 100

(2) Base: igual mês do ano anterior = 100

(3) Base: igual período do ano anterior = 100

(4) Base: últimos 12 meses anteriores = 100

Pesquisa Industrial Mensal - Produção Física
Tabela 2.16 - Indicadores da Produção Industrial, segundo as Seções e Atividades de Indústria (Número Índice)
Mato Grosso do Sul - Abril de 2026

Seções e Atividades de Indústria	Base fixa mensal (1)			Mensal % (2)			Acumulado % (3)			Últimos 12 meses % (4)		
	Fev/2026	Mar/2026	Abr/2026	Fev/2026	Mar/2026	Abr/2026	Fev/2026	Mar/2026	Abr/2026	Fev/2026	Mar/2026	Abr/2026
1. Indústria Geral	78,64092	94,00420	85,13902	7,1	11,4	3,6	8,5	9,5	8,0	-11,2	-10,8	-9,6
2. Indústrias extrativas	36,74929	57,80977	63,99419	-44,0	-14,3	-10,1	-36,8	-29,3	-24,3	-16,2	-20,8	-23,1
3. Indústrias de Transformação	80,94621	95,99598	86,30261	9,6	12,5	4,2	10,7	11,4	9,5	-11,0	-10,4	-9,0
3.10. Fabricação de produtos alimentícios	104,44480	124,52794	119,20158	8,4	17,6	19,0	6,8	10,5	12,6	3,9	4,8	6,7
3.11. Fabricação de bebidas	-	-	-	-	-	-	-	-	-	-	-	-
3.12. Fabricação de produtos do fumo	-	-	-	-	-	-	-	-	-	-	-	-
3.13. Fabricação de produtos têxteis	-	-	-	-	-	-	-	-	-	-	-	-
3.14. Confeção de artigos do vestuário e acessórios	-	-	-	-	-	-	-	-	-	-	-	-
3.15. Preparação de couros e fabricação de artefatos de couro, artigos	-	-	-	-	-	-	-	-	-	-	-	-
3.16. Fabricação de produtos de madeira	-	-	-	-	-	-	-	-	-	-	-	-
3.17. Fabricação de celulose, papel e produtos de papel	88,24572	100,41755	70,53372	2,4	-2,5	-29,8	16,7	9,2	-1,6	3,4	2,4	-0,8
3.18. Impressão e reprodução de gravações	-	-	-	-	-	-	-	-	-	-	-	-
3.19. Fabricação de coque, de produtos derivados do petróleo e de biocombustíveis	21,31711	31,38887	48,42745	189,1	134,9	177,7	7,9	37,5	70,1	-62,5	-60,8	-56,0
3.20. Fabricação de produtos químicos	-	-	-	-	-	-	-	-	-	-	-	-
3.21. Fabricação de produtos farmoquímicos e farmacêuticos	-	-	-	-	-	-	-	-	-	-	-	-
3.22. Fabricação de produtos de borracha e de material plástico	-	-	-	-	-	-	-	-	-	-	-	-
3.23. Fabricação de produtos de minerais não-metálicos	-	-	-	-	-	-	-	-	-	-	-	-
3.24. Metalurgia	-	-	-	-	-	-	-	-	-	-	-	-
3.25. Fabricação de produtos de metal, exceto máquinas e equipamentos	-	-	-	-	-	-	-	-	-	-	-	-
3.26. Fabricação de equipamentos de informática, produtos eletrônicos	-	-	-	-	-	-	-	-	-	-	-	-
3.27. Fabricação de máquinas, aparelhos e materiais elétricos	-	-	-	-	-	-	-	-	-	-	-	-
3.28. Fabricação de máquinas e equipamentos	-	-	-	-	-	-	-	-	-	-	-	-
3.29. Fabricação de veículos automotores, reboques e carrocerias	-	-	-	-	-	-	-	-	-	-	-	-
3.30. Fabricação de outros equipamentos de transporte, exceto veículos	-	-	-	-	-	-	-	-	-	-	-	-
3.31. Fabricação de móveis	-	-	-	-	-	-	-	-	-	-	-	-
3.32. Produtos Diversos	-	-	-	-	-	-	-	-	-	-	-	-
3.33. Manutenção, reparação e instalação de máquinas e equipamentos	-	-	-	-	-	-	-	-	-	-	-	-

Fonte: IBGE, Diretoria de Pesquisas, Coordenação de Estatísticas Conjunturais em Empresas.

Nota: Ponderação PLIA-2019, sem ajuste sazonal

(1) Base: média de 2022 = 100

(2) Base: igual mês do ano anterior = 100

(3) Base: igual período do ano anterior = 100

(4) Base: últimos 12 meses anteriores = 100

Pesquisa Industrial Mensal - Produção Física
Tabela 2.17 - Indicadores da Produção Industrial, segundo as Seções e Atividades de Indústria (Número Índice)
Mato Grosso - Abril de 2026

Seções e Atividades de Indústria	Base fixa mensal (1)			Mensal % (2)			Acumulado % (3)			Últimos 12 meses % (4)		
	Fev/2026	Mar/2026	Abr/2026	Fev/2026	Mar/2026	Abr/2026	Fev/2026	Mar/2026	Abr/2026	Fev/2026	Mar/2026	Abr/2026
1. Indústria Geral	95,83299	105,03342	97,75104	2,0	8,3	1,5	3,4	5,1	4,2	-5,7	-5,5	-5,4
2. Indústrias extrativas	-	-	-	-	-	-	-	-	-	-	-	-
3. Indústrias de Transformação	95,83299	105,03342	97,75104	2,0	8,3	1,5	3,4	5,1	4,2	-5,7	-5,5	-5,4
3.10. Fabricação de produtos alimentícios	112,02554	127,06567	118,74573	1,7	6,0	2,1	2,3	3,6	3,2	2,9	3,2	3,2
3.11. Fabricação de bebidas	83,69931	87,84335	92,94400	-3,6	2,1	5,4	-2,2	-0,8	0,8	-5,2	-4,7	-4,6
3.12. Fabricação de produtos do fumo	-	-	-	-	-	-	-	-	-	-	-	-
3.13. Fabricação de produtos têxteis	-	-	-	-	-	-	-	-	-	-	-	-
3.14. Confeção de artigos do vestuário e acessórios	-	-	-	-	-	-	-	-	-	-	-	-
3.15. Preparação de couros e fabricação de artefatos de couro, artigos	-	-	-	-	-	-	-	-	-	-	-	-
3.16. Fabricação de produtos de madeira	64,25344	67,06263	64,45016	-23,5	-26,9	-28,7	-16,8	-20,5	-22,7	-10,3	-12,9	-14,8
3.17. Fabricação de celulose, papel e produtos de papel	-	-	-	-	-	-	-	-	-	-	-	-
3.18. Impressão e reprodução de gravações	-	-	-	-	-	-	-	-	-	-	-	-
3.19. Fabricação de coque, de produtos derivados do petróleo e de biocombustíveis	61,36032	69,14992	75,01400	12,4	11,8	8,6	10,0	10,7	10,1	-42,7	-43,1	-42,4
3.20. Fabricação de produtos químicos	67,34533	47,59808	25,80123	-1,4	68,5	-21,1	10,9	19,4	13,5	0,3	1,7	1,4
3.21. Fabricação de produtos farmoquímicos e farmacêuticos	-	-	-	-	-	-	-	-	-	-	-	-
3.22. Fabricação de produtos de borracha e de material plástico	-	-	-	-	-	-	-	-	-	-	-	-
3.23. Fabricação de produtos de minerais não-metálicos	85,21790	111,53069	94,50359	26,7	23,7	10,6	12,3	16,6	15,0	-8,9	-8,1	-7,3
3.24. Metalurgia	-	-	-	-	-	-	-	-	-	-	-	-
3.25. Fabricação de produtos de metal, exceto máquinas e equipamentos	-	-	-	-	-	-	-	-	-	-	-	-
3.26. Fabricação de equipamentos de informática, produtos eletrônicos	-	-	-	-	-	-	-	-	-	-	-	-
3.27. Fabricação de máquinas, aparelhos e materiais elétricos	-	-	-	-	-	-	-	-	-	-	-	-
3.28. Fabricação de máquinas e equipamentos	-	-	-	-	-	-	-	-	-	-	-	-
3.29. Fabricação de veículos automotores, reboques e carrocerias	-	-	-	-	-	-	-	-	-	-	-	-
3.30. Fabricação de outros equipamentos de transporte, exceto veículos	-	-	-	-	-	-	-	-	-	-	-	-
3.31. Fabricação de móveis	-	-	-	-	-	-	-	-	-	-	-	-
3.32. Produtos Diversos	-	-	-	-	-	-	-	-	-	-	-	-
3.33. Manutenção, reparação e instalação de máquinas e equipamentos	-	-	-	-	-	-	-	-	-	-	-	-

Fonte: IBGE, Diretoria de Pesquisas, Coordenação de Estatísticas Conjunturais em Empresas.

Nota: Ponderação PIA-2019, sem ajuste sazonal

(1) Base: média de 2022 = 100

(2) Base: igual mês do ano anterior = 100

(3) Base: igual período do ano anterior = 100

(4) Base: últimos 12 meses anteriores = 100

Pesquisa Industrial Mensal - Produção Física
Tabela 2.18 - Indicadores da Produção Industrial, segundo as Seções e Atividades de Indústria (Número Índice)
Goiás - Abril de 2026

Seções e Atividades de Indústria	Base fixa mensal (1)			Mensal % (2)			Acumulado % (3)			Últimos 12 meses % (4)		
	Fev/2026	Mar/2026	Abr/2026	Fev/2026	Mar/2026	Abr/2026	Fev/2026	Mar/2026	Abr/2026	Fev/2026	Mar/2026	Abr/2026
1. Indústria Geral	82,70771	94,50241	104,05341	-5,3	7,5	6,2	-4,9	-0,8	1,1	1,8	2,4	2,6
2. Indústrias extrativas	79,05949	88,56700	84,42627	-1,0	15,9	0,7	12,1	13,4	9,9	5,4	6,9	4,7
3. Indústrias de Transformação	82,87104	94,76812	104,93207	-5,4	7,1	6,4	-5,5	-1,3	0,8	1,7	2,2	2,5
3.10. Fabricação de produtos alimentícios	88,59953	107,12827	103,45159	-5,8	6,3	-5,4	-5,1	-1,1	-2,3	3,5	4,1	3,5
3.11. Fabricação de bebidas	91,88436	97,88781	94,36564	1,0	-5,1	-9,9	-1,8	-3,0	-4,8	-1,1	-2,0	-3,9
3.12. Fabricação de produtos do fumo	-	-	-	-	-	-	-	-	-	-	-	-
3.13. Fabricação de produtos têxteis	-	-	-	-	-	-	-	-	-	-	-	-
3.14. Confeção de artigos do vestuário e acessórios	34,13665	103,96961	95,75286	-66,0	-11,9	11,8	-60,7	-41,3	-29,4	4,4	2,1	3,0
3.15. Preparação de couros e fabricação de artefatos de couro, artigos	-	-	-	-	-	-	-	-	-	-	-	-
3.16. Fabricação de produtos de madeira	-	-	-	-	-	-	-	-	-	-	-	-
3.17. Fabricação de celulose, papel e produtos de papel	90,65977	98,50332	94,04540	5,7	5,5	0,1	7,1	6,5	4,8	0,4	1,2	1,8
3.18. Impressão e reprodução de gravações	-	-	-	-	-	-	-	-	-	-	-	-
3.19. Fabricação de coque, de produtos derivados do petróleo e de biocombustíveis	18,16407	23,27617	115,43350	66,3	78,5	77,0	28,8	44,7	64,5	0,8	1,9	5,2
3.20. Fabricação de produtos químicos	114,38415	100,10418	87,46680	-22,8	2,3	7,1	-21,7	-15,9	-12,1	-1,2	-1,3	-2,4
3.21. Fabricação de produtos farmoquímicos e farmacêuticos	112,41823	124,04538	126,42491	14,9	35,1	25,3	26,1	29,0	28,0	4,4	7,6	10,4
3.22. Fabricação de produtos de borracha e de material plástico	-	-	-	-	-	-	-	-	-	-	-	-
3.23. Fabricação de produtos de minerais não-metálicos	80,72144	88,39192	84,85948	-1,2	11,8	-3,2	-6,8	-0,8	-1,4	-17,5	-15,9	-15,3
3.24. Metalurgia	89,46666	76,16478	84,17347	-3,8	-28,3	-22,0	6,2	-6,4	-10,6	1,8	0,1	-1,5
3.25. Fabricação de produtos de metal, exceto máquinas e equipamentos	117,23142	129,37159	128,73182	16,8	28,8	28,4	16,3	20,5	22,5	-8,2	-5,1	-1,6
3.26. Fabricação de equipamentos de informática, produtos eletrônicos	-	-	-	-	-	-	-	-	-	-	-	-
3.27. Fabricação de máquinas, aparelhos e materiais elétricos	-	-	-	-	-	-	-	-	-	-	-	-
3.28. Fabricação de máquinas e equipamentos	111,54929	127,26604	32,48327	-6,0	-20,4	-80,1	-9,3	-14,0	-33,9	16,0	7,3	-6,7
3.29. Fabricação de veículos automotores, reboques e carrocerias	181,91630	219,59412	212,25257	13,7	51,5	74,0	-16,8	4,2	18,6	-1,5	2,3	8,9
3.30. Fabricação de outros equipamentos de transporte, exceto veículos	-	-	-	-	-	-	-	-	-	-	-	-
3.31. Fabricação de móveis	-	-	-	-	-	-	-	-	-	-	-	-
3.32. Produtos Diversos	-	-	-	-	-	-	-	-	-	-	-	-
3.33. Manutenção, reparação e instalação de máquinas e equipamentos	-	-	-	-	-	-	-	-	-	-	-	-

Fonte: IBGE, Diretoria de Pesquisas, Coordenação de Estatísticas Conjunturais em Empresas.

Nota: Ponderação PIA-2019, sem ajuste sazonal

(1) Base: média de 2022 = 100

(2) Base: igual mês do ano anterior = 100

(3) Base: igual período do ano anterior = 100

(4) Base: últimos 12 meses anteriores = 100

Pesquisa Industrial Mensal - Produção Física
Tabela 3.1 - Indicadores da Produção Industrial, segundo os dados Regionais - Indústria Geral
PIMPF - Número-índice com ajuste sazonal (2022 = 100)

2024

Locais	Jan	Fev	Mar	Abr	Mai	Jun	Jul	Ago	Set	Out	Nov	Dez
Brasil	101,77043	101,81131	102,27592	101,74285	100,53416	105,03958	103,45064	103,20161	104,23742	104,29883	103,77293	103,76289
Amazonas	108,51735	118,93660	103,88553	105,00636	103,26791	101,46690	104,28954	105,34532	102,98698	96,40356	105,48318	110,33133
Pará	107,33290	105,02545	106,18669	91,17262	107,51025	118,31672	115,48433	109,62544	108,06830	117,37285	126,29975	115,79359
Região Nordeste	98,28545	98,98696	98,48918	96,66544	102,37999	97,33627	98,06682	98,92213	99,63094	97,36066	98,29326	100,09758
Maranhão	-	-	-	-	-	-	-	-	-	-	-	-
Ceará	101,49053	103,69131	102,63964	101,95904	98,87318	102,23807	100,84240	104,39165	99,70700	101,29870	102,13241	96,62655
Rio Grande do Norte	-	-	-	-	-	-	-	-	-	-	-	-
Pernambuco	101,29680	103,90296	105,50049	109,07060	109,77740	105,16136	106,85937	108,85719	105,36548	104,12376	106,97193	109,50849
Bahia	100,61370	101,06965	102,34257	95,46383	106,20338	101,22937	97,36528	98,90327	98,86974	99,13334	100,31241	103,94970
Minas Gerais	106,19969	105,91933	106,19386	104,49009	100,36507	105,63957	107,33988	110,78536	108,39288	106,31528	105,43337	105,29994
Espírito Santo	114,78169	117,44068	110,36294	113,81073	102,24935	104,90400	109,42535	108,47886	109,97243	110,68044	101,16458	107,85973
Rio de Janeiro	108,56657	110,19860	106,94255	106,55550	105,17957	106,77747	103,59697	106,22930	104,51476	103,49561	106,11638	104,34168
São Paulo	99,87495	99,46196	100,73017	100,45588	100,17595	107,36958	100,86789	100,21202	101,77959	103,12005	100,57606	99,40956
Paraná	105,52535	102,65956	95,85182	104,58828	102,74848	109,65757	109,21548	106,56396	109,29439	110,46274	108,17393	107,15744
Santa Catarina	101,98765	101,30136	103,95312	104,81550	105,20467	105,95333	107,30384	105,77733	107,66038	109,36006	108,47151	109,73187
Rio Grande do Sul	90,53726	98,10762	98,67630	99,24511	73,59085	99,74908	99,83618	96,13980	97,92660	97,31664	96,30369	97,30455
Mato Grosso do Sul	-	-	-	-	-	-	-	-	-	-	-	-
Mato Grosso	106,70130	104,57838	103,74346	110,35972	116,31675	112,78948	117,36509	117,05209	116,80756	120,60664	119,98349	112,64605
Goiás	112,42565	109,30107	109,47962	106,62437	108,02066	107,53783	106,59958	105,92728	108,15403	109,49295	110,27761	111,42548

Fonte: IBGE, Diretoria de Pesquisas, Coordenação de Estatísticas Conjunturais em Empresas.

Nota: Ponderação PIA-2019

Pesquisa Industrial Mensal - Produção Física
Tabela 3.2 - Indicadores da Produção Industrial, segundo os dados Regionais - Indústria Geral
PIMPF - Número-índice com ajuste sazonal (2022 = 100)

2025

Locais	Jan	Fev	Mar	Abr	Mai	Jun	Jul	Ago	Set	Out	Nov	Dez
Brasil	103,69376	103,32459	105,14000	104,12817	103,63128	103,74352	103,61892	104,40681	104,02949	104,22696	104,11396	102,13580
Amazonas	108,64654	105,64645	110,33901	109,25640	105,70476	107,18915	106,60644	97,61457	105,18924	109,72994	105,72972	100,36346
Pará	109,62560	111,76958	115,21398	116,04479	116,13939	114,01423	110,46033	116,35877	112,49653	112,45074	111,19919	101,18522
Região Nordeste	96,94226	96,51628	91,87633	98,46693	98,21424	100,82802	99,85102	100,85125	100,61514	100,25565	100,14852	94,27658
Maranhão	-	-	-	-	-	-	-	-	-	-	-	-
Ceará	102,28169	100,67245	103,80657	99,98569	103,44734	102,13564	101,91009	100,44050	102,93594	102,28704	99,62594	95,70504
Rio Grande do Norte	-	-	-	-	-	-	-	-	-	-	-	-
Pernambuco	83,42295	88,63972	80,57311	106,35957	106,03856	110,57995	111,78759	107,92603	110,92387	109,42435	110,40756	111,10398
Bahia	106,80899	102,71702	102,59112	100,37705	98,68345	101,35273	98,86614	104,12752	99,43593	101,41806	103,45003	91,68386
Minas Gerais	106,09113	106,19542	107,67903	107,48192	106,27609	109,14453	106,31938	106,88546	107,71263	110,03966	111,42711	105,46469
Espírito Santo	105,32654	106,94005	112,86439	108,18043	129,40402	121,10423	124,43473	125,50176	131,72425	130,01748	136,47413	129,54363
Rio de Janeiro	106,95581	106,83428	110,67091	109,19105	112,10669	112,55278	115,16300	112,19725	108,48883	112,48702	111,04852	114,00748
São Paulo	100,23156	99,72420	101,75154	99,75682	98,72001	98,30906	98,87693	99,85557	99,11156	97,66013	97,08205	95,20511
Paraná	106,22059	108,56843	108,22505	108,28157	105,89300	107,08638	106,86676	107,81055	105,43750	106,08047	107,36562	104,48980
Santa Catarina	110,77986	110,19702	109,79403	109,06924	108,40471	108,50720	109,65608	107,41662	109,70282	111,41995	109,32793	105,96713
Rio Grande do Sul	97,63559	96,06806	95,06463	95,36523	95,41942	94,95594	96,61538	100,17094	105,61844	99,51064	99,69049	98,46158
Mato Grosso do Sul	-	-	-	-	-	-	-	-	-	-	-	-
Mato Grosso	108,87189	110,08989	109,43531	109,66071	103,30999	100,17879	99,47752	101,71396	101,81446	108,63303	113,68192	114,63480
Goiás	111,59190	112,36039	107,72802	111,23695	110,72567	108,70025	109,57712	111,35969	112,44813	122,07300	111,27170	110,51837

Fonte: IBGE, Diretoria de Pesquisas, Coordenação de Estatísticas Conjunturais em Empresas.

Nota: Ponderação PIA-2019

Pesquisa Industrial Mensal - Produção Física
Tabela 3.3 - Indicadores da Produção Industrial, segundo os dados Regionais - Indústria Geral
PIMPF - Número-índice com ajuste sazonal (2022 = 100)

2026

Locais	Jan	Fev	Mar	Abr	Mai	Jun	Jul	Ago	Set	Out	Nov	Dez
Brasil	104,36324	105,51347	105,87143	106,60691	-	-	-	-	-	-	-	-
Amazonas	102,19823	104,06428	106,53820	105,72396	-	-	-	-	-	-	-	-
Pará	110,53299	112,94407	118,53020	112,63310	-	-	-	-	-	-	-	-
Região Nordeste	97,04269	97,51147	98,08433	99,46664	-	-	-	-	-	-	-	-
Maranhão	-	-	-	-	-	-	-	-	-	-	-	-
Ceará	95,44030	98,09389	96,95481	99,14978	-	-	-	-	-	-	-	-
Rio Grande do Norte	-	-	-	-	-	-	-	-	-	-	-	-
Pernambuco	108,61772	108,57672	106,03716	102,19746	-	-	-	-	-	-	-	-
Bahia	96,06542	98,05175	98,84198	101,78982	-	-	-	-	-	-	-	-
Minas Gerais	108,95218	108,76947	107,37867	109,58796	-	-	-	-	-	-	-	-
Espírito Santo	120,64782	135,90523	140,91588	143,89270	-	-	-	-	-	-	-	-
Rio de Janeiro	113,71856	113,87540	117,53474	119,33716	-	-	-	-	-	-	-	-
São Paulo	99,14576	99,64794	99,58007	100,48829	-	-	-	-	-	-	-	-
Paraná	105,73842	105,45261	106,86504	107,76857	-	-	-	-	-	-	-	-
Santa Catarina	104,78162	106,29171	107,03532	108,90037	-	-	-	-	-	-	-	-
Rio Grande do Sul	92,78860	100,27016	101,75116	100,15039	-	-	-	-	-	-	-	-
Mato Grosso do Sul	-	-	-	-	-	-	-	-	-	-	-	-
Mato Grosso	114,09277	112,31905	116,73538	110,64994	-	-	-	-	-	-	-	-
Goiás	109,09855	108,67762	113,60938	115,55740	-	-	-	-	-	-	-	-

Fonte: IBGE, Diretoria de Pesquisas, Coordenação de Estatísticas Conjunturais em Empresas.

Nota: Ponderação PIA-2019

Pesquisa Industrial Mensal - Produção Física
Tabela 4.1 - Indicadores da Produção Industrial, segundo os dados Regionais - Indústria Geral
PIMPF - Variação mês/mês imediatamente anterior, com ajuste sazonal (M/M₋₁)

2024

Locais	Jan	Fev	Mar	Abr	Mai	Jun	Jul	Ago	Set	Out	Nov	Dez
Brasil	-1,3	0,0	0,5	-0,5	-1,2	4,5	-1,5	-0,2	1,0	0,1	-0,5	0,0
Amazonas	6,0	9,6	-12,7	1,1	-1,7	-1,7	2,8	1,0	-2,2	-6,4	9,4	4,6
Pará	-4,7	-2,1	1,1	-14,1	17,9	10,1	-2,4	-5,1	-1,4	8,6	7,6	-8,3
Região Nordeste	2,3	0,7	-0,5	-1,9	5,9	-4,9	0,8	0,9	0,7	-2,3	1,0	1,8
Maranhão	-	-	-	-	-	-	-	-	-	-	-	-
Ceará	-3,4	2,2	-1,0	-0,7	-3,0	3,4	-1,4	3,5	-4,5	1,6	0,8	-5,4
Rio Grande do Norte	-	-	-	-	-	-	-	-	-	-	-	-
Pernambuco	0,8	2,6	1,5	3,4	0,6	-4,2	1,6	1,9	-3,2	-1,2	2,7	2,4
Bahia	0,4	0,5	1,3	-6,7	11,2	-4,7	-3,8	1,6	0,0	0,3	1,2	3,6
Minas Gerais	-0,2	-0,3	0,3	-1,6	-3,9	5,3	1,6	3,2	-2,2	-1,9	-0,8	-0,1
Espírito Santo	-2,6	2,3	-6,0	3,1	-10,2	2,6	4,3	-0,9	1,4	0,6	-8,6	6,6
Rio de Janeiro	-1,3	1,5	-3,0	-0,4	-1,3	1,5	-3,0	2,5	-1,6	-1,0	2,5	-1,7
São Paulo	-2,2	-0,4	1,3	-0,3	-0,3	7,2	-6,1	-0,7	1,6	1,3	-2,5	-1,2
Paraná	0,2	-2,7	-6,6	9,1	-1,8	6,7	-0,4	-2,4	2,6	1,1	-2,1	-0,9
Santa Catarina	-3,6	-0,7	2,6	0,8	0,4	0,7	1,3	-1,4	1,8	1,6	-0,8	1,2
Rio Grande do Sul	-6,0	8,4	0,6	0,6	-25,8	35,5	0,1	-3,7	1,9	-0,6	-1,0	1,0
Mato Grosso do Sul	-	-	-	-	-	-	-	-	-	-	-	-
Mato Grosso	3,9	-2,0	-0,8	6,4	5,4	-3,0	4,1	-0,3	-0,2	3,3	-0,5	-6,1
Goiás	-2,9	-2,8	0,2	-2,6	1,3	-0,4	-0,9	-0,6	2,1	1,2	0,7	1,0

Fonte: IBGE, Diretoria de Pesquisas, Coordenação de Estatísticas Conjunturais em Empresas.

Nota: Ponderação PIA-2019

Pesquisa Industrial Mensal - Produção Física
Tabela 4.2 - Indicadores da Produção Industrial, segundo os dados Regionais - Indústria Geral
PIMPF - Variação mês/mês imediatamente anterior, com ajuste sazonal (M/M₋₁)

2025

Locais	Jan	Fev	Mar	Abr	Mai	Jun	Jul	Ago	Set	Out	Nov	Dez
Brasil	-0,1	-0,4	1,8	-1,0	-0,5	0,1	-0,1	0,8	-0,4	0,2	-0,1	-1,9
Amazonas	-1,5	-2,8	4,4	-1,0	-3,3	1,4	-0,5	-8,4	7,8	4,3	-3,6	-5,1
Pará	-5,3	2,0	3,1	0,7	0,1	-1,8	-3,1	5,3	-3,3	0,0	-1,1	-9,0
Região Nordeste	-3,2	-0,4	-4,8	7,2	-0,3	2,7	-1,0	1,0	-0,2	-0,4	-0,1	-5,9
Maranhão	-	-	-	-	-	-	-	-	-	-	-	-
Ceará	5,9	-1,6	3,1	-3,7	3,5	-1,3	-0,2	-1,4	2,5	-0,6	-2,6	-3,9
Rio Grande do Norte	-	-	-	-	-	-	-	-	-	-	-	-
Pernambuco	-23,8	6,3	-9,1	32,0	-0,3	4,3	1,1	-3,5	2,8	-1,4	0,9	0,6
Bahia	2,8	-3,8	-0,1	-2,2	-1,7	2,7	-2,5	5,3	-4,5	2,0	2,0	-11,4
Minas Gerais	0,8	0,1	1,4	-0,2	-1,1	2,7	-2,6	0,5	0,8	2,2	1,3	-5,4
Espírito Santo	-2,3	1,5	5,5	-4,2	19,6	-6,4	2,8	0,9	5,0	-1,3	5,0	-5,1
Rio de Janeiro	2,5	-0,1	3,6	-1,3	2,7	0,4	2,3	-2,6	-3,3	3,7	-1,3	2,7
São Paulo	0,8	-0,5	2,0	-2,0	-1,0	-0,4	0,6	1,0	-0,7	-1,5	-0,6	-1,9
Paraná	-0,9	2,2	-0,3	0,1	-2,2	1,1	-0,2	0,9	-2,2	0,6	1,2	-2,7
Santa Catarina	1,0	-0,5	-0,4	-0,7	-0,6	0,1	1,1	-2,0	2,1	1,6	-1,9	-3,1
Rio Grande do Sul	0,3	-1,6	-1,0	0,3	0,1	-0,5	1,7	3,7	5,4	-5,8	0,2	-1,2
Mato Grosso do Sul	-	-	-	-	-	-	-	-	-	-	-	-
Mato Grosso	-3,4	1,1	-0,6	0,2	-5,8	-3,0	-0,7	2,2	0,1	6,7	4,6	0,8
Goiás	0,1	0,7	-4,1	3,3	-0,5	-1,8	0,8	1,6	1,0	8,6	-8,8	-0,7

Fonte: IBGE, Diretoria de Pesquisas, Coordenação de Estatísticas Conjunturais em Empresas.

Nota: Ponderação PIA-2019

Pesquisa Industrial Mensal - Produção Física
Tabela 4.3 - Indicadores da Produção Industrial, segundo os dados Regionais - Indústria Geral
PIMPF - Variação mês/mês imediatamente anterior, com ajuste sazonal (M/M₋₁)

2026

Locais	Jan	Fev	Mar	Abr	Mai	Jun	Jul	Ago	Set	Out	Nov	Dez
Brasil	2,2	1,1	0,3	0,7	-	-	-	-	-	-	-	-
Amazonas	1,8	1,8	2,4	-0,8	-	-	-	-	-	-	-	-
Pará	9,2	2,2	4,9	-5,0	-	-	-	-	-	-	-	-
Região Nordeste	2,9	0,5	0,6	1,4	-	-	-	-	-	-	-	-
Maranhão	-	-	-	-	-	-	-	-	-	-	-	-
Ceará	-0,3	2,8	-1,2	2,3	-	-	-	-	-	-	-	-
Rio Grande do Norte	-	-	-	-	-	-	-	-	-	-	-	-
Pernambuco	-2,2	0,0	-2,3	-3,6	-	-	-	-	-	-	-	-
Bahia	4,8	2,1	0,8	3,0	-	-	-	-	-	-	-	-
Minas Gerais	3,3	-0,2	-1,3	2,1	-	-	-	-	-	-	-	-
Espírito Santo	-6,9	12,6	3,7	2,1	-	-	-	-	-	-	-	-
Rio de Janeiro	-0,3	0,1	3,2	1,5	-	-	-	-	-	-	-	-
São Paulo	4,1	0,5	-0,1	0,9	-	-	-	-	-	-	-	-
Paraná	1,2	-0,3	1,3	0,8	-	-	-	-	-	-	-	-
Santa Catarina	-1,1	1,4	0,7	1,7	-	-	-	-	-	-	-	-
Rio Grande do Sul	-5,8	8,1	1,5	-1,6	-	-	-	-	-	-	-	-
Mato Grosso do Sul	-	-	-	-	-	-	-	-	-	-	-	-
Mato Grosso	-0,5	-1,6	3,9	-5,2	-	-	-	-	-	-	-	-
Goiás	-1,3	-0,4	4,5	1,7	-	-	-	-	-	-	-	-

Fonte: IBGE, Diretoria de Pesquisas, Coordenação de Estatísticas Conjunturais em Empresas.

Nota: Ponderação PIA-2019

Quadro 5 - Descrição completa e resumida das Atividades de Indústria

Código	Descrição Completa	Descrição Resumida
B	Indústrias Extrativas	Indústrias extrativas
10	Fabricação de produtos alimentícios	Alimentos
11	Fabricação de bebidas	Bebidas
12	Fabricação de produtos do fumo	Fumo
13	Fabricação de produtos têxteis	Têxtil
14	Confecção de artigos do vestuário e acessórios	Vestuário
15	Preparação de couros e fabricação de artefatos de couro, artigos para viagem e calçados	Produtos de Couro e Calçados
16	Fabricação de produtos de madeira	Madeira
17	Fabricação de celulose, papel e produtos de papel	Papel e Celulose
18	Impressão e reprodução de gravações	Impressão
19	Fabricação de coque, de produtos derivados do petróleo e de biocombustíveis	Refino.e Biocombs.
20	Fabricação de produtos químicos	Produtos Químicos
21	Fabricação de produtos farmoquímicos e farmacêuticos	Farmacêutica
22	Fabricação de produtos de borracha e de material plástico	Borracha e plástico
23	Fabricação de produtos de minerais não-metálicos	Minerais não-metálicos
24	Metalurgia	Metalurgia
25	Fabricação de produtos de metal, exceto máquinas e equipamentos	Produtos de metal
26	Fabricação de equipamentos de informática, produtos eletrônicos e ópticos	Equips. de Informática, Prods. Eletrônicos e Ópticos
27	Fabricação de máquinas, aparelhos e materiais elétricos	Máquinas, Aparelhos e Materiais elétricos
28	Fabricação de máquinas e equipamentos	Máquinas e Equips.
29	Fabricação de veículos automotores, reboques e carrocerias	Veículos Automotores
30	Fabricação de outros equipamentos de transporte, exceto veículos automotores	Outros Transportes
31	Fabricação de móveis	Móveis
32	Produtos Diversos	Produtos Diversos
33	Manutenção, reparação e instalação de máquinas e equipamentos	Manutenção, Repar. & Instal.

Fonte: IBGE, Diretoria de Pesquisas, Coordenação de Estatísticas Conjunturais em Empresas