

Indicadores IBGE

Pesquisa Industrial Mensal

Produção Física
Regional

outubro 2025

Publicado em 09/12/2025 às 9:00 horas

Presidente da República
Luiz Inácio Lula da Silva

Ministra do Planejamento e Orçamento
Simone Nassar Tebet

INSTITUTO BRASILEIRO DE GEOGRAFIA E ESTATÍSTICA - IBGE

Presidente
Marcio Pochmann

Diretora-Executiva
Flávia Vinhaes Santos

ORGÃOS ESPECÍFICOS SINGULARES

Diretoria de Pesquisas
Gustavo Junger da Silva

Diretoria de Geociências
Maria do Carmo Dias Bueno

Diretoria de Tecnologia da Informação
Marcos Vinícius Ferreira Mazoni

Centro de Documentação e Disseminação de Informações
José Daniel Castro da Silva

Escola Nacional de Ciências Estatísticas
Jorge Abrahão de Castro

UNIDADE RESPONSÁVEL

Diretoria de Pesquisas

Coordenação de Estatísticas Conjunturais em Empresas
Flávio Renato Keim Magheli

Gerência de Análise e Metodologia
Alexandre Pessoa Brandão

Gerência da Pesquisa Industrial Mensal
André Luiz Oliveira Macedo

Colaboradores: (em ordem alfabética)
Bernardo Monteiro dos Anjos de Almeida
Carlos Paulo de Andrade
Denise Rocha Daniel de Deus
Felipe Figueiredo Câmara
Murilo Lemos Alvim
Nilson Enir de Mattos
Rafael de Lima Monteiro
Ricardo Neves Tavares

Indicadores IBGE Plano de divulgação:

Trabalho e rendimento

Pesquisa mensal de emprego*

Pesquisa nacional por amostra de domicílios contínua

Agropecuária

Estatística da produção agrícola **

Estatística da produção pecuária **

Indústria

Pesquisa industrial mensal: emprego e salário ***

Pesquisa industrial mensal: produção física Brasil

Pesquisa industrial mensal: produção física regional

Comércio

Pesquisa mensal de comércio

Serviços

Pesquisa mensal de serviços

Índices, preços e custos

Índice de preços ao produtor – indústrias extrativas e de transformação

Sistema nacional de índices de preços ao consumidor:
IPCA-E

Sistema nacional de índices de preços ao consumidor:
INPC - IPCA

Sistema nacional de pesquisa de custos e índices da
construção civil

Contas nacionais trimestrais

Contas nacionais trimestrais: indicadores de volume e
valores correntes

* O último fascículo divulgado corresponde a fevereiro
de 2016.

** Continuação de: Estatística da produção agropecuária,
a partir de janeiro de 2006. A produção agrícola é
composta do Levantamento Sistemático da Produção
Agrícola. A produção pecuária é composta da Pesquisa
Trimestral do Abate de Animais, da Pesquisa Trimestral
do Leite, da Pesquisa Trimestral do Couro e da Produção
de Ovos de Galinha.

*** O último fascículo divulgado corresponde a
dezembro de 2015.

Iniciado em 1982, com a divulgação de indicadores sobre
trabalho e rendimento, indústria e preços, o periódico
Indicadores IBGE passou a incorporar, no decorrer das
décadas seguintes, informações sobre agropecuária,
contas nacionais trimestrais e serviços, visando
contemplar as variadas demandas por estatísticas
conjunturais para o País. Outros temas poderão ser
abarcados futuramente, de acordo com as necessidades de
informação identificadas. O periódico é subdividido em
fascículos por temas específicos, que incluem tabelas de
resultados, comentários e notas metodológicas. As
informações apresentadas estão disponíveis em diferentes
níveis geográficos: nacional, regional e metropolitano,
variando por fascículo.

SUMÁRIO

Notas Metodológicas.....	3
--------------------------	---

RESULTADOS PARA OUTUBRO DE 2025

Comentários.....	7
------------------	---

Composição da taxa por local.....	14
-----------------------------------	----

Produtos de maior influência por atividade por local.....	32
---	----

Resultados por atividades da indústria por local.....	50
---	----

Tabelas com resultados ajustados sazonalmente por local.....	68
--	----

NOTAS METODOLÓGICAS

1 - Os indicadores regionais utilizam dados primários da Pesquisa Industrial Mensal de Produção Física (PIM-PF). Os painéis de produtos e de informantes são específicos para cada local que possui dados divulgados. O painel de produtos e de informantes acompanhado é uma amostra intencional obtida a partir das informações da Pesquisa Industrial Anual - Empresa (PIA-Empresa) e da Pesquisa Industrial Anual - Produto (PIA-Produto) dos anos de 2018 e 2019 e tem como referência a estrutura do Valor da Transformação Industrial. Para a indústria geral, segundo esta variável, os produtos selecionados alcançam, aproximadamente, os seguintes níveis de cobertura: Amazonas, 73 produtos (87%), Pará, 37 produtos (95%), Região Nordeste, 200 produtos (80%); Maranhão, 21 produtos (86%); Ceará, 100 produtos (73%); Rio Grande do Norte, 29 produtos (91%); Pernambuco, 95 produtos (87%); Bahia, 112 produtos (89%); Minas Gerais, 208 produtos (86%); Espírito Santo, 29 produtos (94%); Rio de Janeiro, 143 produtos (90%); São Paulo, 524 produtos (86%); Paraná, 222 produtos (81%); Santa Catarina, 248 produtos (83%); Rio Grande do Sul, 222 produtos (83%); Mato Grosso do Sul, 12 produtos (85%); Mato Grosso, 29 produtos (81%); e Goiás, 90 produtos (82%).

2 - O critério de seleção para as Unidades da Federação que possuem os seus dados divulgados foi o de incluir aqueles que responderam por pelo menos 0,5% do Valor da Transformação Industrial, tomando-se como referência o resultado da PIA-Empresa de 2019, além da Região Nordeste.

3 - A base de ponderação dos indicadores é fixa e tem como referência a estrutura do Valor da Transformação Industrial referente ao ano de 2019. Assim, os pesos atribuídos para as atividades e produtos estão baseados nas pesquisas anuais da indústria de 2019.

4 - A fórmula de cálculo, nos diversos níveis de agregação, baseia-se em uma adaptação do índice de Laspeyres - base fixa em cadeia (com atualização de pesos). Assim, os índices são definidos como médias ponderadas de relativos de quantidades cujos pesos são definidos pelo valor de cada produto, estimado a partir das quantidades vigentes no mês de comparação (t-1) e dos preços do

período base. Consequentemente, à medida que um produto apresenta variação de quantum superior à média dos seus congêneres cresce sua importância no seu respectivo segmento industrial de origem. Analogamente, esses movimentos são observados em todos os níveis.

5 - São divulgados cinco tipos de índices:

- **ÍNDICE BASE FIXA MENSAL (NÚMERO-ÍNDICE)**: compara a produção do mês de referência do índice com a média mensal produzida no ano base da pesquisa (2012);
- **ÍNDICE MÊS/MÊS ANTERIOR**: compara a produção do mês de referência do índice com a do mês imediatamente anterior. As séries são obtidas a partir do índice de base fixa mensal ajustado sazonalmente e são divulgadas somente para a indústria geral;
- **ÍNDICE MENSAL**: compara a produção do mês de referência do índice em relação a igual mês do ano anterior;
- **ÍNDICE ACUMULADO NO ANO**: compara a produção acumulada no ano, de janeiro até o mês de referência do índice, em relação a igual período do ano anterior;
- **ÍNDICE ACUMULADO NOS ÚLTIMOS 12 MESES**: compara a produção acumulada nos últimos 12 meses de referência do índice em relação a igual período imediatamente anterior.

6 - Foi realizado o encadeamento das séries de Índices de Base Fixa, encerradas em dezembro de 2022 (base média 2012 = 100), com a série que se iniciou em janeiro de 2022 (base 2022 = 100). A série encadeada tem como referência a média mensal de 2022 = 100 e não altera os resultados das séries dos índices anteriores a 2022 nas seguintes comparações: mês contra igual mês do ano anterior, acumulado no ano e acumulado nos últimos 12 meses. Vale destacar que, em termos regionais, o encadeamento foi realizado para as atividades em que houve uma relativa aderência entre as duas séries.

7 - O ajuste sazonal das séries foi obtido utilizando-se o software X-13 ARIMA-SEATS, U.S. Census Bureau. Considera-se, além dos efeitos sazonais,

o tratamento específico para o efeito calendário (Trading Day - TD), a identificação de outliers e a correção de dias úteis para feriados móveis (Carnaval, Corpus Christi e Páscoa). Para os feriados de Carnaval e Corpus Christi utilizou-se o programa GENHOL (Generate Holiday Regression Variables), disponibilizado pelo U.S. Census Bureau, de modo a gerar a matriz de coeficientes de regressão. A modelagem foi definida com a série de 276 meses (de janeiro de 2002 a dezembro de 2024) para a indústria geral de cada local, com exceção da de Mato Grosso, que foi definida por 156 meses de informações (de janeiro de 2012 a dezembro de 2024). Maranhão, Rio Grande do Norte e Mato Grosso do Sul não terão séries ajustadas sazonalmente nesse momento, por conta do número reduzido de informações para a realização do ajuste sazonal. Os modelos adotados nas séries divulgadas são os seguintes:

PESQUISA INDUSTRIAL MENSAL PRODUÇÃO FÍSICA – REGIONAL

Modelos de ajustamento sazonal - Região Nordeste e Unidades da Federação Seleccionadas **Pesquisa Industrial Mensal – Produção Física - Regional**

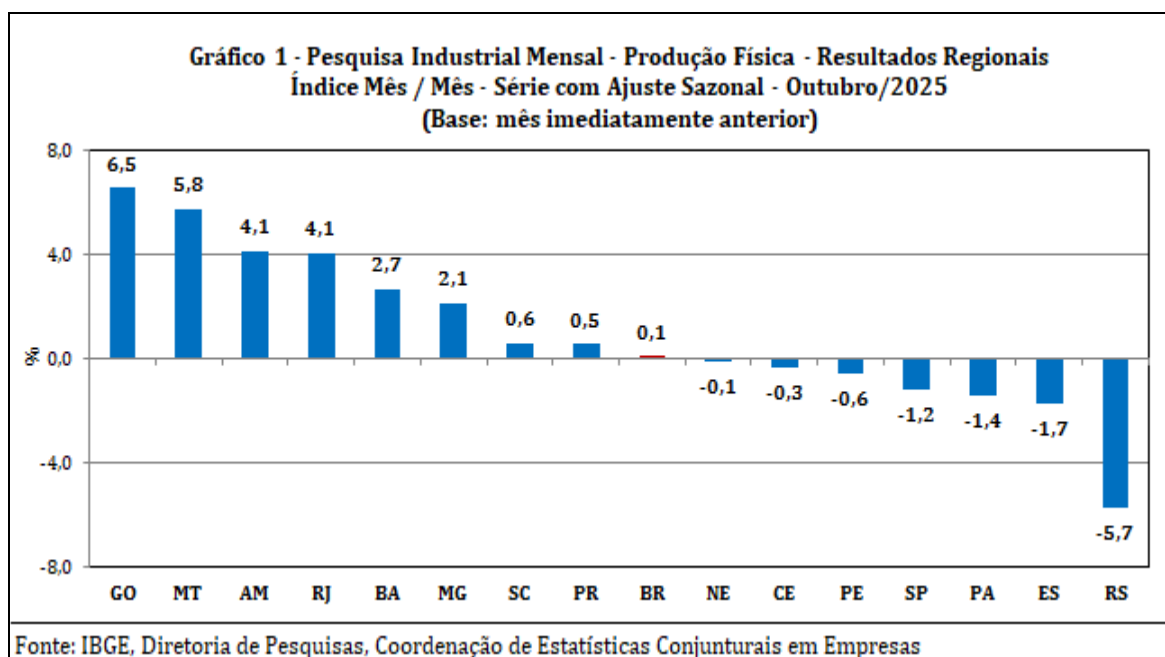
LOCAL	DECOMPOSIÇÃO	MODELO ARIMA	REGRESSÃO (REGARIMA)
NE	Aditivo	(1 1 1)(0 1 1)	Efeito Calendário, Páscoa[1], AO2018.Mai, AO2019.Mar, TC2020.Mar, TC2020.Abr, LS2021.Mar
AM	Aditivo	(2 1 2)(0 1 1)	Carnaval e Corpus Christi, Efeito Calendário, AO2012.Jul, TC2020.Abr
PA	Multiplicativo	(2 1 2)(0 1 1)	TC2013.Abr, AO2019.Abr, AO2022.Mai
CE	Aditivo	(0 1 2) (1 1 1)	Carnaval e Corpus Christi, Efeito Calendário, Páscoa[8], TC2020.Mar, TC2020.Abr, AO2020.Mai, LS2020.Jul, LS2021.Mar
PE	Aditivo	(1 0 0)(0 1 1)	Efeito Calendário, Páscoa[1], TC2015.Jan, TC2020.Abr
BA	Aditivo	(2 1 2)(0 1 1)	Efeito Calendário, Páscoa[1], AO2015.Fev
MG	Aditivo	(0 1 1)(0 1 1)	Carnaval e Corpus Christi, Efeito Calendário, Páscoa[8], LS2008.Nov, TC2008.Dez, TC2020.Abr
ES	Aditivo	(0 1 2)(0 1 1)	Carnaval e Corpus Christi, LS2008.Nov, LS2015.Nov
RJ	Aditivo	(0 1 2)(0 1 1)	Carnaval e Corpus Christi, Efeito Calendário, AO2012.Jan, TC2020.Abr
SP	Aditivo	(0 1 2)(0 1 1)	Carnaval e Corpus Christi, Efeito Calendário, Páscoa[1], LS2008.Dez, AO2018.Mai, AO2020.Mar, TC2020.Abr
PR	Aditivo	(0 1 1)(0 1 1)	Carnaval e Corpus Christi, Efeito Calendário, Páscoa[1], LS2008.Dez, LS2012.Jan, AO2018.Mai, TC2020.Abr, AO2022.Out
SC	Aditivo	(0 1 2) (2 1 1)	Carnaval e Corpus Christi, Efeito Calendário, Páscoa[1], AO2018.Mai, LS2020.Mar, TC2020.Abr
RS	Aditivo	(1 0 1)(1 1 1)	Carnaval e Corpus Christi, Efeito Calendário, Páscoa[1], AO2018.Mai, TC2020.Mar, TC2020.Abr, AO2024.Mai
GO	Aditivo	(0 1 1) (1 1 1)	Efeito Calendário, Páscoa[1], TC2012.Jan, AO2018.Mai
MT	Aditivo	(0 1 2)(0 1 1)	AO2016.Out, LS2021.Nov

Fonte: IBGE, Diretoria de Pesquisas, Pesquisa Industrial Mensal – Produção Física.

8 - Os índices apresentados neste documento estão sujeitos à retificação nos dados primários por parte dos informantes da pesquisa, sendo incorporadas revisões a partir de janeiro do ano anterior ao de referência da pesquisa. Os dados ajustados sazonalmente podem ser revisados desde o início da sua série histórica a cada divulgação. Informações mais detalhadas sobre os procedimentos metodológicos podem ser solicitadas no portal do IBGE, dentro da página "Canais de Atendimento" (<https://www.ibge.gov.br/atendimento.html>); atendimento telefônico 0800-721-8181; ou na Coordenação da Pesquisa - Rua Pacheco Leão, 1235 - 5º andar - B - Jardim Botânico - CEP 22.460-905 - Rio de Janeiro - RJ, telefone: (21) 2142-4513 / (21) 2142-4512.

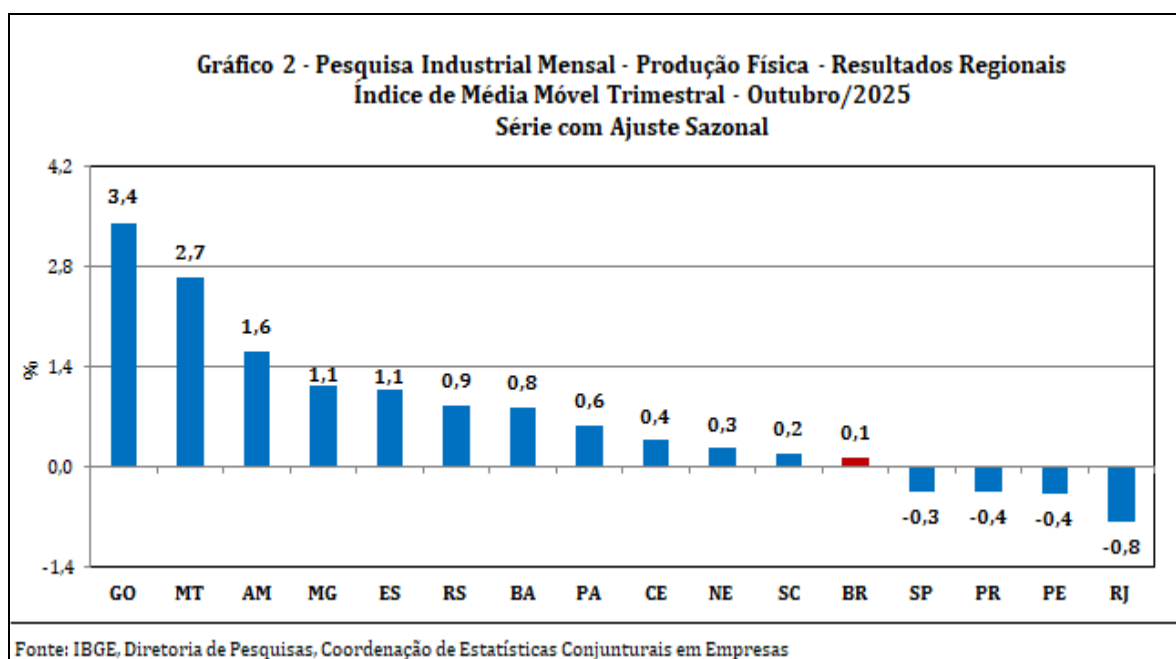
Comentários

Em outubro de 2025, a produção industrial nacional mostrou variação positiva de 0,1% frente ao mês imediatamente anterior, na série livre de influências sazonais, com oito dos quinze locais pesquisados apontando taxas positivas. Nesse mês, Goiás (6,5%), Mato Grosso (5,8%), Amazonas (4,1%) e Rio de Janeiro (4,1%) assinalaram as expansões mais acentuadas, com o primeiro acumulando ganho de 11,6% em quatro meses consecutivos de crescimento na produção; o segundo marcando o terceiro resultado positivo seguido e registrando avanço de 8,1% nesse período; o terceiro avançando 14,7% nos meses de setembro e outubro de 2025; e o último eliminando parte da perda de 6,0% verificada no período agosto-setembro de 2025. Bahia (2,7%), Minas Gerais (2,1%), Santa Catarina (0,6%) e Paraná (0,5%) completaram o conjunto de locais com índices positivos em outubro de 2025. Por outro lado, Rio Grande do Sul (-5,7%) apontou o recuo mais elevado nesse mês e interrompeu três meses consecutivos de crescimento na produção, período em que acumulou ganho de 10,8%. Espírito Santo (-1,7%), Pará (-1,4%), São Paulo (-1,2%), Pernambuco (-0,6%), Ceará (-0,3%) e Região Nordeste (-0,1%) também assinalaram resultados negativos em outubro de 2025.



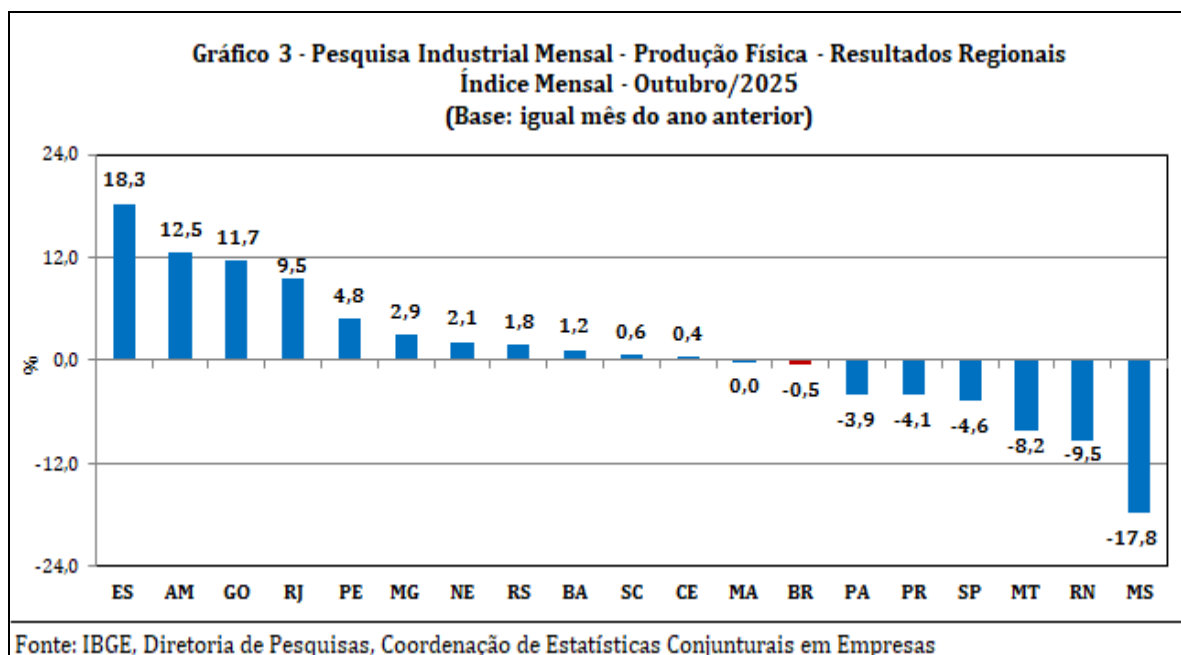
Ainda na série com ajuste sazonal, a evolução do índice de média móvel trimestral para o total da indústria mostrou variação positiva de 0,1% no

trimestre encerrado em outubro de 2025 frente ao nível do mês anterior, após também avançar em setembro (0,1%) e agosto de 2025 (0,2%), quando interrompeu dois meses consecutivos de queda: julho (-0,2%) e junho (-0,4%) de 2025. Em termos regionais, ainda em relação ao movimento deste índice na margem, onze dos quinze locais pesquisados apontaram resultados positivos nesse mês, com destaque para os avanços mais acentuados registrados por Goiás (3,4%), Mato Grosso (2,7%), Amazonas (1,6%), Minas Gerais (1,1%) e Espírito Santo (1,1%). Por outro lado, Rio de Janeiro (-0,8%) assinalou o recuo mais elevado em outubro de 2025.



Na comparação com igual mês do ano anterior, o setor industrial mostrou recuo de 0,5% em outubro de 2025, com seis dos dezoito locais pesquisados apontando resultados negativos. Vale citar que outubro de 2025 (23 dias) teve o mesmo número de dias úteis que igual mês do ano anterior (23). Mato Grosso do Sul (-17,8%) assinalou redução de dois dígitos e a mais acentuada nesse mês, pressionado, principalmente, pelo comportamento negativo observado nos setores de coque, produtos derivados do petróleo e biocombustíveis (álcool etílico) e de celulose, papel e produtos de papel (celulose). Rio Grande do Norte (-9,5%), Mato Grosso (-8,2%), São Paulo (-4,6%), Paraná (-4,1%) e Pará (-3,9) completaram o conjunto de locais com recuo na produção no índice mensal de outubro de 2025. Maranhão, com variação nula (0,0%) nesse mês, repetiu o patamar de produção registrado em outubro de 2024. Por outro lado, Espírito Santo (18,3%), Amazonas

(12,5%) e Goiás (11,7%) assinalaram avanços de dois dígitos e os mais elevados nesse mês, impulsionados, em grande parte, pelas atividades de indústrias extrativas (óleos brutos de petróleo, gás natural e minérios de ferro pelotizados ou sinterizados), no primeiro local; de equipamentos de informática, produtos eletrônicos e ópticos (televisores e terminais de autoatendimento bancário), outros equipamentos de transporte (motocicletas e suas peças e acessórios), coque, produtos derivados do petróleo e biocombustíveis (gasolina automotiva, gás liquefeito de petróleo e óleos combustíveis) e produtos químicos (inseticidas para usos doméstico e/ou industrial, poliestireno, metais preciosos coloidais e compostos de metais preciosos e aditivos preparados para cimento, argamassas ou concretos), no segundo; e de coque, produtos derivados do petróleo e biocombustíveis (álcool etílico), produtos alimentícios (maionese, carnes e miudezas de aves congeladas, tortas, bagaços e farelos da extração do óleo de soja, açúcar cristal, carnes de bovinos congeladas, frescas ou refrigeradas, óleo de soja refinado e em bruto, alimentos à base de milho ou flocos de milho, rações e arroz) e produtos químicos (preparações capilares, superfosfatos, cloretos de potássio e sabões ou detergentes - em barras ou líquidos), no último. Rio de Janeiro (9,5%), Pernambuco (4,8%), Minas Gerais (2,9%), Região Nordeste (2,1%), Rio Grande do Sul (1,8%), Bahia (1,2%), Santa Catarina (0,6%) e Ceará (0,4%) registraram os demais resultados positivos no índice mensal de outubro de 2025.

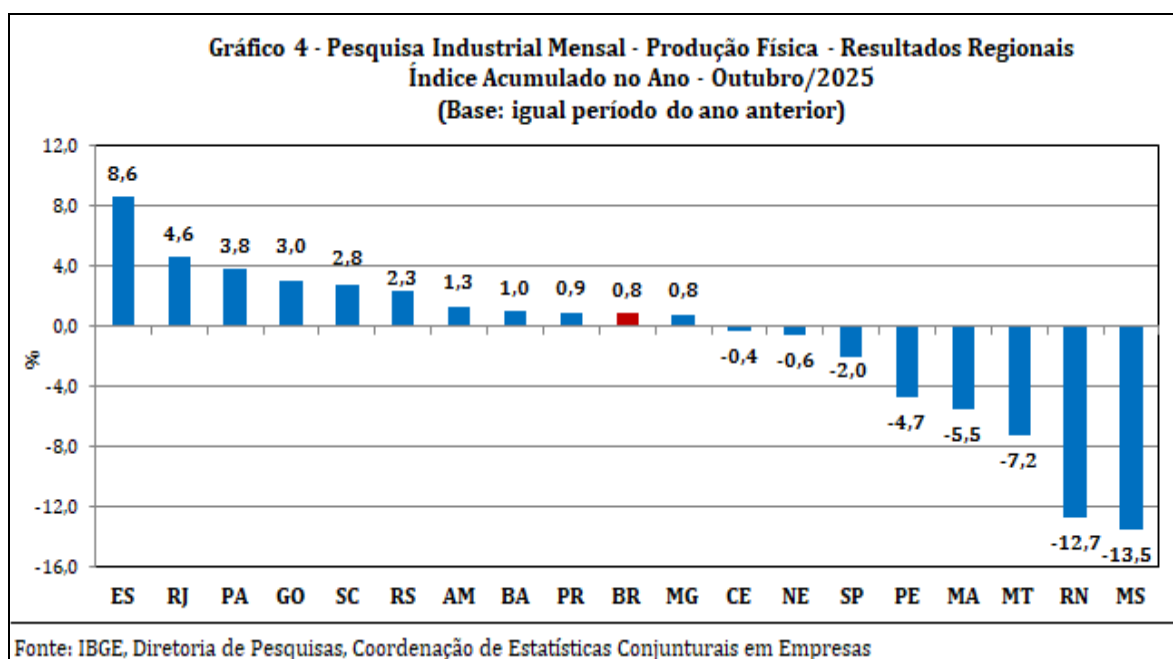


No confronto entre os resultados do segundo quadrimestre e o período setembro-outubro de 2025, ambas as comparações contra iguais períodos do ano anterior, quinze dos dezoito locais pesquisados mostraram ganho de dinamismo, acompanhando, assim, o movimento observado no total nacional, que passou de 0,4% para 0,8%. Em termos regionais, Rio Grande do Norte (de -14,4% para 4,1%), Amazonas (de -0,5% para 10,5%), Goiás (de 1,9% para 7,6%), Pernambuco (de 1,3% para 4,8%), Ceará (de -0,6% para 2,5%), Bahia (de -1,2% para 1,4%), Região Nordeste (de 0,2% para 2,5%), Maranhão (de -5,0% para -3,1%), Mato Grosso do Sul (de -18,3% para -16,4%) e Rio Grande do Sul (de 4,2% para 6,1%) apontaram os avanços mais acentuados, enquanto Paraná (de -0,5% para -2,9%), Pará (de 1,4% para -0,1%) e Rio de Janeiro (de 7,7% para 6,9%) assinalaram as perdas entre os dois períodos.

Quadro 1 - Indicadores da Produção Industrial Pesquisa Industrial Mensal - Produção Física - Resultados Regionais (Base: Igual período do ano anterior)			
Locais	Variação percentual (%)		
	1º Quad/25	2º Quad/25	Set-Out/25
Amazonas	-1,3	-0,5	10,5
Pará	10,0	1,4	-0,1
Região Nordeste	-3,2	0,2	2,5
Maranhão	-7,3	-5,0	-3,1
Ceará	-1,8	-0,6	2,5
Rio Grande do Norte	-18,2	-14,4	4,1
Pernambuco	-16,3	1,3	4,8
Bahia	3,1	-1,2	1,4
Minas Gerais	0,7	0,4	1,6
Espírito Santo	-5,3	17,6	18,8
Rio de Janeiro	0,3	7,7	6,9
São Paulo	-0,2	-3,3	-2,4
Paraná	4,7	-0,5	-2,9
Santa Catarina	4,8	1,3	2,3
Rio Grande do Sul	-1,6	4,2	6,1
Mato Grosso do Sul	-4,4	-18,3	-16,4
Mato Grosso	2,7	-12,7	-10,9
Goiás	1,4	1,9	7,6
Brasil	1,4	0,4	0,8
Fonte: IBGE, Diretoria de Pesquisas, Coordenação de Estatísticas Conjunturais em Empresas			

No índice acumulado para janeiro-outubro de 2025, frente a igual período do ano anterior, o setor industrial registrou expansão de 0,8%, com resultados positivos em dez dos dezoito locais pesquisados. Espírito Santo (8,6%), Rio de Janeiro (4,6%) e Pará (3,8%) assinalaram os avanços mais acentuados para os dez

meses do ano, impulsionados, em grande parte, pelas atividades de indústrias extrativas (óleos brutos de petróleo, minérios de ferro pelotizados ou sinterizados e gás natural), no primeiro local; de indústrias extrativas (óleos brutos de petróleo e gás natural), no segundo; e de indústrias extrativas (minérios de manganês e de cobre - ambos em bruto ou beneficiados) e metalurgia (vergalhões de aço ao carbono), no último. Goiás (3,0%), Santa Catarina (2,8%), Rio Grande do Sul (2,3%), Amazonas (1,3%), Bahia (1,0%) e Paraná (0,9%) também apontaram taxas positivas mais intensas do que a média nacional (0,8%), enquanto Minas Gerais (0,8%) completou o conjunto de locais com crescimento na produção no índice acumulado no ano. Por outro lado, Mato Grosso do Sul (-13,5%) e Rio Grande do Norte (-12,7%) assinalaram recuos de dois dígitos e os mais elevados no índice acumulado para o período janeiro-outubro de 2025, pressionados, principalmente, pelo comportamento negativo vindo das atividades de coque, produtos derivados do petróleo e biocombustíveis (álcool etílico), no primeiro local; e de coque, produtos derivados do petróleo e biocombustíveis (óleo diesel e gasolina automotiva), no segundo. Mato Grosso (-7,2%), Maranhão (-5,5%), Pernambuco (-4,7%), São Paulo (-2,0%), Região Nordeste (-0,6%) e Ceará (-0,4%) também mostraram resultados negativos no índice acumulado para os dez meses do ano.



A taxa anualizada, indicador acumulado nos últimos doze meses, ao crescer

0,9% em outubro de 2025, permaneceu mostrando resultado positivo, mas prosseguiu assinalando perda de ritmo frente aos índices dos meses anteriores. Em termos regionais, onze dos dezoito locais pesquisados registraram taxas positivas em outubro de 2025, mas doze apontaram menor dinamismo frente aos índices de setembro último. Rio Grande do Norte (de -9,8% para -11,9%), Mato Grosso do Sul (de -10,1% para -12,2%), Mato Grosso (de -2,1% para -4,1%), Pará (de 6,5% para 4,9%), Paraná (de 2,5% para 1,2%), Santa Catarina (de 4,4% para 3,4%) e São Paulo (de -1,1% para -2,1%) assinalaram as principais perdas entre setembro e outubro de 2025, enquanto Espírito Santo (de 4,0% para 5,3%), Rio de Janeiro (de 1,3% para 2,6%), Goiás (de 1,3% para 2,2%) e Amazonas (de 2,0% para 2,9%) mostraram os ganhos mais acentuados entre os dois períodos.

Quadro 2 - Indicadores da Produção Industrial Pesquisa Industrial Mensal - Produção Física - Resultados Regionais Índice Acumulado nos Últimos Doze Meses (Base: Últimos doze meses anteriores)		
Locais	Variação percentual (%)	
	Setembro/2025	Outubro/2025
Amazonas	2,0	2,9
Pará	6,5	4,9
Região Nordeste	0,4	0,3
Maranhão	-5,4	-5,8
Ceará	0,2	-0,5
Rio Grande do Norte	-9,8	-11,9
Pernambuco	-2,6	-2,1
Bahia	1,1	1,1
Minas Gerais	0,8	0,6
Espírito Santo	4,0	5,3
Rio de Janeiro	1,3	2,6
São Paulo	-1,1	-2,1
Paraná	2,5	1,2
Santa Catarina	4,4	3,4
Rio Grande do Sul	2,5	2,3
Mato Grosso do Sul	-10,1	-12,2
Mato Grosso	-2,1	-4,1
Goiás	1,3	2,2
Brasil	1,5	0,9
Fonte: IBGE, Diretoria de Pesquisas, Coordenação de Estatísticas Conjunturais em Empresas		

Tabela 1 - Indicadores Conjunturais da Indústria
Resultados Regionais
Outubro/2025

Locais	Variação (%)			
	Outubro 2025/Setembro 2025 (1)	Outubro 2025/Outubro 2024	Acumulado Janeiro- Outubro	Acumulado nos últimos 12 meses
Amazonas	4,1	12,5	1,3	2,9
Pará	-1,4	-3,9	3,8	4,9
Região Nordeste	-0,1	2,1	-0,6	0,3
Maranhão	-	0,0	-5,5	-5,8
Ceará	-0,3	0,4	-0,4	-0,5
Rio Grande do Norte	-	-9,5	-12,7	-11,9
Pernambuco	-0,6	4,8	-4,7	-2,1
Bahia	2,7	1,2	1,0	1,1
Minas Gerais	2,1	2,9	0,8	0,6
Espírito Santo	-1,7	18,3	8,6	5,3
Rio de Janeiro	4,1	9,5	4,6	2,6
São Paulo	-1,2	-4,6	-2,0	-2,1
Paraná	0,5	-4,1	0,9	1,2
Santa Catarina	0,6	0,6	2,8	3,4
Rio Grande do Sul	-5,7	1,8	2,3	2,3
Mato Grosso do Sul	-	-17,8	-13,5	-12,2
Mato Grosso	5,8	-8,2	-7,2	-4,1
Goiás	6,5	11,7	3,0	2,2
Brasil	0,1	-0,5	0,8	0,9

Fonte: IBGE, Diretoria de Pesquisas, Coordenação de Estatísticas Conjunturais em Empresas.

(1) Série com ajuste sazonal

Quadro 3.1 - Composição da Taxa de Crescimento da Indústria Geral (p.p.) - Amazonas(1)
Outubro de 2025

Atividade de Indústria (2)	Outubro 2025 / Outubro 2024	Acumulado Janeiro - Outubro	Acumulado nos Últimos 12 Meses
Indústrias Extrativas	-0,13	-0,10	-0,15
Alimentos	-	-	-
Bebidas	-0,22	-0,01	-0,59
Fumo	-	-	-
Têxtil	-	-	-
Vestuário	-	-	-
Produtos de Couro e Calçados	-	-	-
Madeira	-	-	-
Papel e Celulose	-	-	-
Impressão	-	-	-
Refino e Biocombs.	2,77	-1,08	-1,76
Produtos Químicos	2,76	2,12	2,08
Farmacêutica	-	-	-
Borracha e Plástico	0,35	0,19	0,33
Minerais Não-Metálicos	-	-	-
Metalurgia	-	-	-
Produtos de Metal	-0,04	0,21	0,26
Equips. de Informática, Prods. Eletrônicos e Ópticos	4,38	-2,32	-0,23
Máquinas, Aparelhos e Materiais Elétricos	-0,33	0,05	0,26
Máquinas e Equips.	-0,45	0,39	0,71
Veículos Automotores	-	-	-
Outros Transportes	3,24	1,64	1,54
Móveis	-	-	-
Produtos Diversos	0,14	0,24	0,44
Manutenção, Repar. & Instal.	-	-	-
Indústria Geral	12,5	1,3	2,9

Fonte: IBGE, Diretoria de Pesquisas, Coordenação de Estatísticas Conjunturais em Empresas.

(1) $C = (I_g - 100) \cdot (K)$; onde: C = Participação da atividade na formação do total da taxa de crescimento; I_g = Indicador da atividade; e K = peso da atividade no total da Indústria Geral.

(2) "Descrições resumidas", utilizadas nas tabelas 3.1 a 3.18 e quadros 4.1 a 4.18, a descrição completa correspondente pode ser vista no quadro 5.

Quadro 3.2 - Composição da Taxa de Crescimento da Indústria Geral (p.p.) - Pará(1)
Outubro de 2025

Atividade de Indústria (2)	Outubro 2025 / Outubro 2024	Acumulado Janeiro - Outubro	Acumulado nos Últimos 12 Meses
Indústrias Extrativas	-4,68	2,69	3,53
Alimentos	0,66	0,19	0,14
Bebidas	0,02	0,07	0,06
Fumo	-	-	-
Têxtil	-	-	-
Vestuário	-	-	-
Produtos de Couro e Calçados	-	-	-
Madeira	0,25	0,22	0,22
Papel e Celulose	0,00	0,00	0,00
Impressão	-	-	-
Refino e Biocombs.	-	-	-
Produtos Químicos	-	-	-
Farmacêutica	-	-	-
Borracha e Plástico	-	-	-
Minerais Não-Metálicos	-0,09	0,00	0,11
Metalurgia	-0,11	0,65	0,85
Produtos de Metal	-	-	-
Equips. de Informática, Prods. Eletrônicos e Ópticos	-	-	-
Máquinas, Aparelhos e Materiais Elétricos	-	-	-
Máquinas e Equips.	-	-	-
Veículos Automotores	-	-	-
Outros Transportes	-	-	-
Móveis	-	-	-
Produtos Diversos	-	-	-
Manutenção, Repar. & Instal.	-	-	-
Indústria Geral	-3,9	3,8	4,9

Fonte: IBGE, Diretoria de Pesquisas, Coordenação de Estatísticas Conjunturais em Empresas.

(1) $C = (I_g - 100) \cdot (K)$; onde: C = Participação da atividade na formação do total da taxa de crescimento; I_g = Indicador da atividade; e K = peso da atividade no total da Indústria Geral.

(2) “Descrições resumidas”, utilizadas nas tabelas 3.1 a 3.18 e quadros 4.1 a 4.18, a descrição completa correspondente pode ser vista no quadro 5.

Quadro 3.3 - Composição da Taxa de Crescimento da Indústria Geral (p.p.) - Região Nordeste(1)
Outubro de 2025

Atividade de Indústria (2)	Outubro 2025 / Outubro 2024	Acumulado Janeiro - Outubro	Acumulado nos Últimos 12 Meses
Indústrias Extrativas	0,25	0,14	0,09
Alimentos	0,22	-0,21	-0,14
Bebidas	-0,21	-0,17	-0,11
Fumo	-	-	-
Têxtil	-0,39	-0,13	-0,06
Vestuário	0,05	-0,10	-0,13
Produtos de Couro e Calçados	-0,52	-0,28	-0,31
Madeira	-	-	-
Papel e Celulose	0,47	0,00	-0,03
Impressão	-	-	-
Refino e Biocomb.	1,72	0,26	0,44
Produtos Químicos	-0,90	-0,46	-0,26
Farmacêutica	-	-	-
Borracha e Plástico	0,03	0,02	0,10
Minerais Não-Metálicos	0,17	0,09	0,12
Metalurgia	-0,08	-0,09	-0,08
Produtos de Metal	-0,15	-0,23	-0,17
Equips. de Informática, Prods. Eletrônicos e Ópticos	-	-	-
Máquinas, Aparelhos e Materiais Elétricos	0,20	-0,06	-0,07
Máquinas e Equips.	-	-	-
Veículos Automotores	1,27	0,60	0,86
Outros Transportes	-	-	-
Móveis	-	-	-
Produtos Diversos	-	-	-
Manutenção, Repar. & Instal.	-	-	-
Indústria Geral	2,1	-0,6	0,3

Fonte: IBGE, Diretoria de Pesquisas, Coordenação de Estatísticas Conjunturais em Empresas.

(1) $C = (I_g - 100) \cdot (K)$; onde: C = Participação da atividade na formação do total da taxa de crescimento; I_g = Indicador da atividade; e K = peso da atividade no total da Indústria Geral.

(2) "Descrições resumidas", utilizadas nas tabelas 3.1 a 3.18 e quadros 4.1 a 4.18, a descrição completa correspondente pode ser vista no quadro 5.

Quadro 3.4 - Composição da Taxa de Crescimento da Indústria Geral (p.p.) - Maranhão(1)
Outubro de 2025

Atividade de Indústria (2)	Outubro 2025 / Outubro 2024	Acumulado Janeiro - Outubro	Acumulado nos Últimos 12 Meses
Indústrias Extrativas	-9,08	-6,05	-6,07
Alimentos	1,88	1,11	0,37
Bebidas	0,09	-0,52	-0,39
Fumo	-	-	-
Têxtil	-	-	-
Vestuário	-	-	-
Produtos de Couro e Calçados	-	-	-
Madeira	-	-	-
Papel e Celulose	7,12	-0,31	-0,37
Impressão	-	-	-
Refino e Biocombs.	-	-	-
Produtos Químicos	-	-	-
Farmacêutica	-	-	-
Borracha e Plástico	-	-	-
Minerais Não-Metálicos	0,30	-0,02	-0,03
Metalurgia	-0,32	0,31	0,68
Produtos de Metal	-	-	-
Equips. de Informática, Prods. Eletrônicos e Ópticos	-	-	-
Máquinas, Aparelhos e Materiais Elétricos	-	-	-
Máquinas e Equips.	-	-	-
Veículos Automotores	-	-	-
Outros Transportes	-	-	-
Móveis	-	-	-
Produtos Diversos	-	-	-
Manutenção, Repar. & Instal.	-	-	-
Indústria Geral	0,0	-5,5	-5,8

Fonte: IBGE, Diretoria de Pesquisas, Coordenação de Estatísticas Conjunturais em Empresas.

(1) $C = (I_g - 100) : (K)$; onde: C = Participação da atividade na formação do total da taxa de crescimento; I_g = Indicador da atividade; e K = peso da atividade no total da Indústria Geral.

(2) “Descrições resumidas”, utilizadas nas tabelas 3.1 a 3.18 e quadros 4.1 a 4.18, a descrição completa correspondente pode ser vista no quadro 5.

Quadro 3.5 - Composição da Taxa de Crescimento da Indústria Geral (p.p.) - Ceará(1)
Outubro de 2025

Atividade de Indústria (2)	Outubro 2025 / Outubro 2024	Acumulado Janeiro - Outubro	Acumulado nos Últimos 12 Meses
Indústrias Extrativas	-	-	-
Alimentos	2,26	1,28	0,63
Bebidas	-0,93	-0,39	-0,29
Fumo	-	-	-
Têxtil	-1,39	-0,60	-0,14
Vestuário	-0,85	-1,22	-1,03
Produtos de Couro e Calçados	-1,49	0,53	0,39
Madeira	-	-	-
Papel e Celulose	-	-	-
Impressão	-	-	-
Refino e Biocomb.	0,52	-1,03	-1,46
Produtos Químicos	1,12	1,40	1,50
Farmacêutica	-	-	-
Borracha e Plástico	-	-	-
Minerais Não-Metálicos	-0,11	-0,02	0,05
Metalurgia	2,05	1,31	1,40
Produtos de Metal	0,30	0,04	0,16
Equips. de Informática, Prods. Eletrônicos e Ópticos	-	-	-
Máquinas, Aparelhos e Materiais Elétricos	-1,09	-1,68	-1,70
Máquinas e Equips.	-	-	-
Veículos Automotores	-	-	-
Outros Transportes	-	-	-
Móveis	-	-	-
Produtos Diversos	-	-	-
Manutenção, Repar. & Instal.	-	-	-
Indústria Geral	0,4	-0,4	-0,5

Fonte: IBGE, Diretoria de Pesquisas, Coordenação de Estatísticas Conjunturais em Empresas.

(1) $C = (I_g - 100) \cdot (K)$; onde: C = Participação da atividade na formação do total da taxa de crescimento; I_g = Indicador da atividade; e K = peso da atividade no total da Indústria Geral.

(2) "Descrições resumidas", utilizadas nas tabelas 3.1 a 3.18 e quadros 4.1 a 4.18, a descrição completa correspondente pode ser vista no quadro 5.

Quadro 3.6 - Composição da Taxa de Crescimento da Indústria Geral (p.p.) - Rio Grande do Norte(1)
Outubro de 2025

Atividade de Indústria (2)	Outubro 2025 / Outubro 2024	Acumulado Janeiro - Outubro	Acumulado nos Últimos 12 Meses
Indústrias Extrativas	0,53	0,77	0,67
Alimentos	0,88	0,71	0,85
Bebidas	-	-	-
Fumo	-	-	-
Têxtil	-	-	-
Vestuário	8,51	3,19	2,15
Produtos de Couro e Calçados	-	-	-
Madeira	-	-	-
Papel e Celulose	-	-	-
Impressão	-	-	-
Refino e Biocombs.	-19,37	-17,40	-15,58
Produtos Químicos	-	-	-
Farmacêutica	-	-	-
Borracha e Plástico	-	-	-
Minerais Não-Metálicos	-	-	-
Metalurgia	-	-	-
Produtos de Metal	-	-	-
Equips. de Informática, Prods. Eletrônicos e Ópticos	-	-	-
Máquinas, Aparelhos e Materiais Elétricos	-	-	-
Máquinas e Equips.	-	-	-
Veículos Automotores	-	-	-
Outros Transportes	-	-	-
Móveis	-	-	-
Produtos Diversos	-	-	-
Manutenção, Repar. & Instal.	-	-	-
Indústria Geral	-9,5	-12,7	-11,9

Fonte: IBGE, Diretoria de Pesquisas, Coordenação de Estatísticas Conjunturais em Empresas.

(1) $C = (I_g - 100) \cdot (K)$; onde: C = Participação da atividade na formação do total da taxa de crescimento; I_g = Indicador da atividade; e K = peso da atividade no total da Indústria Geral.

(2) “Descrições resumidas”, utilizadas nas tabelas 3.1 a 3.18 e quadros 4.1 a 4.18, a descrição completa correspondente pode ser vista no quadro 5.

Quadro 3.7 - Composição da Taxa de Crescimento da Indústria Geral (p.p.) - Pernambuco(1)
Outubro de 2025

Atividade de Indústria (2)	Outubro 2025 / Outubro 2024	Acumulado Janeiro - Outubro	Acumulado nos Últimos 12 Meses
Indústrias Extrativas	-	-	-
Alimentos	-1,12	-0,21	0,11
Bebidas	0,25	-0,01	0,06
Fumo	-	-	-
Têxtil	-	-	-
Vestuário	-	-	-
Produtos de Couro e Calçados	-	-	-
Madeira	-	-	-
Papel e Celulose	-0,14	0,06	0,05
Impressão	-	-	-
Refino e Biocomb.	1,93	-3,59	-2,32
Produtos Químicos	-0,39	-0,71	-0,53
Farmacêutica	-	-	-
Borracha e Plástico	-0,29	-0,20	-0,24
Minerais Não-Metálicos	0,52	-0,11	-0,06
Metalurgia	-0,02	-0,06	0,05
Produtos de Metal	-0,63	-0,73	-0,59
Equips. de Informática, Prods. Eletrônicos e Ópticos	-	-	-
Máquinas, Aparelhos e Materiais Elétricos	0,90	0,21	0,24
Máquinas e Equips.	-	-	-
Veículos Automotores	4,04	1,49	2,02
Outros Transportes	-0,25	-0,85	-0,88
Móveis	-	-	-
Produtos Diversos	-	-	-
Manutenção, Repar. & Instal.	-	-	-
Indústria Geral	4,8	-4,7	-2,1

Fonte: IBGE, Diretoria de Pesquisas, Coordenação de Estatísticas Conjunturais em Empresas.

(1) $C = (I_g - 100) \cdot (K)$; onde: C = Participação da atividade na formação do total da taxa de crescimento; I_g = Indicador da atividade; e K = peso da atividade no total da Indústria Geral.

(2) "Descrições resumidas", utilizadas nas tabelas 3.1 a 3.18 e quadros 4.1 a 4.18, a descrição completa correspondente pode ser vista no quadro 5.

Quadro 3.8 - Composição da Taxa de Crescimento da Indústria Geral (p.p.) - Bahia(1)
Outubro de 2025

Atividade de Indústria (2)	Outubro 2025 / Outubro 2024	Acumulado Janeiro - Outubro	Acumulado nos Últimos 12 Meses
Indústrias Extrativas	0,74	-0,10	-0,21
Alimentos	0,42	-0,26	-0,18
Bebidas	-0,27	-0,09	-0,06
Fumo	-	-	-
Têxtil	-	-	-
Vestuário	-	-	-
Produtos de Couro e Calçados	-0,38	-0,33	-0,38
Madeira	-	-	-
Papel e Celulose	-0,14	0,00	-0,03
Impressão	-	-	-
Refino e Biocomb.	2,59	2,63	2,28
Produtos Químicos	-1,80	-1,06	-0,67
Farmacêutica	-	-	-
Borracha e Plástico	-0,04	-0,28	-0,15
Minerais Não-Metálicos	-0,03	0,10	0,11
Metalurgia	0,05	-0,04	-0,08
Produtos de Metal	-	-	-
Equips. de Informática, Prods. Eletrônicos e Ópticos	-	-	-
Máquinas, Aparelhos e Materiais Elétricos	0,09	0,42	0,44
Máquinas e Equips.	-	-	-
Veículos Automotores	-	-	-
Outros Transportes	-	-	-
Móveis	-	-	-
Produtos Diversos	-	-	-
Manutenção, Repar. & Instal.	-	-	-
Indústria Geral	1,2	1,0	1,1

Fonte: IBGE, Diretoria de Pesquisas, Coordenação de Estatísticas Conjunturais em Empresas.

(1) $C = (I_g - 100) \cdot (K)$; onde: C = Participação da atividade na formação do total da taxa de crescimento; I_g = Indicador da atividade; e K = peso da atividade no total da Indústria Geral.

(2) "Descrições resumidas", utilizadas nas tabelas 3.1 a 3.18 e quadros 4.1 a 4.18, a descrição completa correspondente pode ser vista no quadro 5.

Quadro 3.9 - Composição da Taxa de Crescimento da Indústria Geral (p.p.) - Minas Gerais(1)
Outubro de 2025

Atividade de Indústria (2)	Outubro 2025 / Outubro 2024	Acumulado Janeiro - Outubro	Acumulado nos Últimos 12 Meses
Indústrias Extrativas	3,99	0,10	-0,54
Alimentos	0,28	0,16	0,08
Bebidas	0,21	0,01	-0,03
Fumo	-0,26	-0,03	-0,03
Têxtil	-	-	-
Vestuário	-	-	-
Produtos de Couro e Calçados	-	-	-
Madeira	-	-	-
Papel e Celulose	0,13	0,14	0,07
Impressão	-	-	-
Refino e Biocomb.	-0,57	-0,35	-0,05
Produtos Químicos	-1,15	0,14	0,23
Farmacêutica	-	-	-
Borracha e Plástico	0,04	0,01	0,02
Minerais Não-Metálicos	-0,30	-0,18	-0,14
Metalurgia	0,72	0,29	0,38
Produtos de Metal	-0,16	-0,12	-0,09
Equips. de Informática, Prods. Eletrônicos e Ópticos	-	-	-
Máquinas, Aparelhos e Materiais Elétricos	-0,39	-0,25	-0,18
Máquinas e Equips.	-0,11	0,11	0,08
Veículos Automotores	0,48	0,74	0,77
Outros Transportes	-	-	-
Móveis	-	-	-
Produtos Diversos	-	-	-
Manutenção, Repar. & Instal.	-	-	-
Indústria Geral	2,9	0,8	0,6

Fonte: IBGE, Diretoria de Pesquisas, Coordenação de Estatísticas Conjunturais em Empresas.

(1) $C = (I_g - 100) \cdot (K)$; onde: C = Participação da atividade na formação do total da taxa de crescimento; I_g = Indicador da atividade; e K = peso da atividade no total da Indústria Geral.

(2) "Descrições resumidas", utilizadas nas tabelas 3.1 a 3.18 e quadros 4.1 a 4.18, a descrição completa correspondente pode ser vista no quadro 5.

Quadro 3.10 - Composição da Taxa de Crescimento da Indústria Geral (p.p.) - Espírito Santo(1)
Outubro de 2025

Atividade de Indústria (2)	Outubro 2025 / Outubro 2024	Acumulado Janeiro - Outubro	Acumulado nos Últimos 12 Meses
Indústrias Extrativas	20,71	9,06	5,78
Alimentos	0,25	-0,04	-0,11
Bebidas	-	-	-
Fumo	-	-	-
Têxtil	-	-	-
Vestuário	-	-	-
Produtos de Couro e Calçados	-	-	-
Madeira	-	-	-
Papel e Celulose	-1,76	-0,10	-0,05
Impressão	-	-	-
Refino e Biocombs.	-	-	-
Produtos Químicos	-	-	-
Farmacêutica	-	-	-
Borracha e Plástico	-	-	-
Minerais Não-Metálicos	-0,35	-0,37	-0,35
Metalurgia	-0,60	0,05	0,06
Produtos de Metal	-	-	-
Equips. de Informática, Prods. Eletrônicos e Ópticos	-	-	-
Máquinas, Aparelhos e Materiais Elétricos	-	-	-
Máquinas e Equips.	-	-	-
Veículos Automotores	-	-	-
Outros Transportes	-	-	-
Móveis	-	-	-
Produtos Diversos	-	-	-
Manutenção, Repar. & Instal.	-	-	-
Indústria Geral	18,3	8,6	5,3

Fonte: IBGE, Diretoria de Pesquisas, Coordenação de Estatísticas Conjunturais em Empresas.

(1) $C = (I_g - 100) \cdot (K)$; onde: C = Participação da atividade na formação do total da taxa de crescimento; I_g = Indicador da atividade; e K = peso da atividade no total da Indústria Geral.

(2) “Descrições resumidas”, utilizadas nas tabelas 3.1 a 3.18 e quadros 4.1 a 4.18, a descrição completa correspondente pode ser vista no quadro 5.

Quadro 3.11 - Composição da Taxa de Crescimento da Indústria Geral (p.p.) - Rio de Janeiro(1)
Outubro de 2025

Atividade de Indústria (2)	Outubro 2025 / Outubro 2024	Acumulado Janeiro - Outubro	Acumulado nos Últimos 12 Meses
Indústrias Extrativas	9,83	4,52	2,99
Alimentos	0,08	0,22	0,18
Bebidas	-0,29	-0,20	-0,24
Fumo	-	-	-
Têxtil	-	-	-
Vestuário	-0,13	-0,14	-0,20
Produtos de Couro e Calçados	-	-	-
Madeira	-	-	-
Papel e Celulose	-	-	-
Impressão	-	-	-
Refino e Biocomb.	-0,91	-0,95	-1,14
Produtos Químicos	0,75	0,16	0,19
Farmacêutica	0,41	0,09	0,02
Borracha e Plástico	-0,05	-0,09	-0,12
Minerais Não-Metálicos	0,03	0,00	-0,02
Metalurgia	-0,69	0,00	-0,01
Produtos de Metal	-0,05	0,00	0,00
Equips. de Informática, Prods. Eletrônicos e Ópticos	-	-	-
Máquinas, Aparelhos e Materiais Elétricos	-	-	-
Máquinas e Equips.	0,04	0,17	0,11
Veículos Automotores	-0,14	0,18	0,25
Outros Transportes	0,17	0,07	0,06
Móveis	-	-	-
Produtos Diversos	-	-	-
Manutenção, Repar. & Instal.	0,43	0,58	0,58
Indústria Geral	9,5	4,6	2,6

Fonte: IBGE, Diretoria de Pesquisas, Coordenação de Estatísticas Conjunturais em Empresas.

(1) $C = (I_g - 100) : (K)$; onde: C = Participação da atividade na formação do total da taxa de crescimento; I_g = Indicador da atividade; e K = peso da atividade no total da Indústria Geral.

(2) "Descrições resumidas", utilizadas nas tabelas 3.1 a 3.18 e quadros 4.1 a 4.18, a descrição completa correspondente pode ser vista no quadro 5.

Quadro 3.12 - Composição da Taxa de Crescimento da Indústria Geral (p.p.) - São Paulo(1)
Outubro de 2025

Atividade de Indústria (2)	Outubro 2025 / Outubro 2024	Acumulado Janeiro - Outubro	Acumulado nos Últimos 12 Meses
Indústrias Extrativas	-0,22	-0,26	-0,32
Alimentos	1,15	-0,13	-0,49
Bebidas	-0,04	-0,12	-0,12
Fumo	-	-	-
Têxtil	0,19	0,30	0,28
Vestuário	0,04	0,01	0,01
Produtos de Couro e Calçados	-	-	-
Madeira	-	-	-
Papel e Celulose	-0,22	-0,14	-0,13
Impressão	-	-	-
Refino e Biocomb.	-2,52	-1,09	-1,23
Produtos Químicos	0,14	0,41	0,48
Farmacêutica	-0,37	-0,95	-0,93
Borracha e Plástico	0,10	0,16	0,17
Minerais Não-Metálicos	-0,12	0,04	0,08
Metalurgia	-0,11	-0,03	-0,01
Produtos de Metal	-0,32	-0,06	-0,03
Equips. de Informática, Prods. Eletrônicos e Ópticos	-0,01	-0,01	0,01
Máquinas, Aparelhos e Materiais Elétricos	-0,38	-0,21	-0,15
Máquinas e Equips.	-0,27	0,15	0,19
Veículos Automotores	-1,67	0,02	0,17
Outros Transportes	0,04	-0,08	-0,06
Móveis	-	-	-
Produtos Diversos	-	-	-
Manutenção, Repar. & Instal.	-	-	-
Indústria Geral	-4,6	-2,0	-2,1

Fonte: IBGE, Diretoria de Pesquisas, Coordenação de Estatísticas Conjunturais em Empresas.

(1) $C = (I_g - 100) : (K)$; onde: C = Participação da atividade na formação do total da taxa de crescimento; I_g = Indicador da atividade; e K = peso da atividade no total da Indústria Geral.

(2) “Descrições resumidas”, utilizadas nas tabelas 3.1 a 3.18 e quadros 4.1 a 4.18, a descrição completa correspondente pode ser vista no quadro 5.

Quadro 3.13 - Composição da Taxa de Crescimento da Indústria Geral (p.p.) - Paraná(1)
Outubro de 2025

Atividade de Indústria (2)	Outubro 2025 / Outubro 2024	Acumulado Janeiro - Outubro	Acumulado nos Últimos 12 Meses
Indústrias Extrativas	-	-	-
Alimentos	0,18	-0,16	-0,23
Bebidas	-0,27	-0,33	-0,29
Fumo	-	-	-
Têxtil	-	-	-
Vestuário	-	-	-
Produtos de Couro e Calçados	-	-	-
Madeira	-0,97	-0,45	-0,32
Papel e Celulose	0,68	0,34	0,35
Impressão	-	-	-
Refino e Biocomb.	-2,36	0,28	0,10
Produtos Químicos	0,54	0,57	0,57
Farmacêutica	-	-	-
Borracha e Plástico	-0,18	-0,09	-0,10
Minerais Não-Metálicos	0,01	0,02	0,05
Metalurgia	-	-	-
Produtos de Metal	-0,08	0,04	0,08
Equips. de Informática, Prods. Eletrônicos e Ópticos	-	-	-
Máquinas, Aparelhos e Materiais Elétricos	-0,29	-0,30	-0,22
Máquinas e Equips.	0,02	0,32	0,37
Veículos Automotores	-1,69	0,25	0,38
Outros Transportes	-	-	-
Móveis	0,35	0,43	0,44
Produtos Diversos	-	-	-
Manutenção, Repar. & Instal.	-	-	-
Indústria Geral	-4,1	0,9	1,2

Fonte: IBGE, Diretoria de Pesquisas, Coordenação de Estatísticas Conjunturais em Empresas.

(1) $C = (I_g - 100) \cdot (K)$; onde: C = Participação da atividade na formação do total da taxa de crescimento; I_g = Indicador da atividade; e K = peso da atividade no total da Indústria Geral.

(2) “Descrições resumidas”, utilizadas nas tabelas 3.1 a 3.18 e quadros 4.1 a 4.18, a descrição completa correspondente pode ser vista no quadro 5.

Quadro 3.14 - Composição da Taxa de Crescimento da Indústria Geral (p.p.) - Santa Catarina(1)
Outubro de 2025

Atividade de Indústria (2)	Outubro 2025 / Outubro 2024	Acumulado Janeiro - Outubro	Acumulado nos Últimos 12 Meses
Indústrias Extrativas	-	-	-
Alimentos	1,83	1,43	1,27
Bebidas	-	-	-
Fumo	-	-	-
Têxtil	0,09	0,06	0,07
Vestuário	-0,05	0,07	0,46
Produtos de Couro e Calçados	-	-	-
Madeira	-0,76	-0,21	-0,12
Papel e Celulose	0,14	0,12	0,12
Impressão	-	-	-
Refino e Biocombs.	-	-	-
Produtos Químicos	0,11	0,10	0,12
Farmacêutica	-	-	-
Borracha e Plástico	0,16	0,03	0,00
Minerais Não-Metálicos	0,17	0,22	0,18
Metalurgia	-0,80	0,05	0,09
Produtos de Metal	-0,01	0,46	0,45
Equips. de Informática, Prods. Eletrônicos e Ópticos	-	-	-
Máquinas, Aparelhos e Materiais Elétricos	0,55	0,09	0,25
Máquinas e Equips.	0,07	0,51	0,60
Veículos Automotores	-0,42	-0,09	-0,06
Outros Transportes	-	-	-
Móveis	-0,43	-0,02	-0,04
Produtos Diversos	-	-	-
Manutenção, Repar. & Instal.	-	-	-
Indústria Geral	0,6	2,8	3,4

Fonte: IBGE, Diretoria de Pesquisas, Coordenação de Estatísticas Conjunturais em Empresas.

(1) $C = (I_g - 100) \cdot (K)$; onde: C = Participação da atividade na formação do total da taxa de crescimento; I_g = Indicador da atividade; e K = peso da atividade no total da Indústria Geral.

(2) "Descrições resumidas", utilizadas nas tabelas 3.1 a 3.18 e quadros 4.1 a 4.18, a descrição completa correspondente pode ser vista no quadro 5.

Quadro 3.15 - Composição da Taxa de Crescimento da Indústria Geral (p.p.) - Rio Grande do Sul(1)
Outubro de 2025

Atividade de Indústria (2)	Outubro 2025 / Outubro 2024	Acumulado Janeiro - Outubro	Acumulado nos Últimos 12 Meses
Indústrias Extrativas	-	-	-
Alimentos	1,26	1,48	1,29
Bebidas	0,24	0,36	0,21
Fumo	0,15	0,54	0,40
Têxtil	-	-	-
Vestuário	-	-	-
Produtos de Couro e Calçados	-0,41	-0,18	-0,15
Madeira	-	-	-
Papel e Celulose	1,09	0,25	0,35
Impressão	-	-	-
Refino e Biocomb.	0,24	-0,86	-0,45
Produtos Químicos	-1,17	0,11	0,03
Farmacêutica	-	-	-
Borracha e Plástico	0,00	0,20	0,18
Minerais Não-Metálicos	0,18	0,18	0,19
Metalurgia	-0,10	0,00	0,11
Produtos de Metal	0,08	0,16	0,14
Equips. de Informática, Prods. Eletrônicos e Ópticos	-	-	-
Máquinas, Aparelhos e Materiais Elétricos	-	-	-
Máquinas e Equips.	0,14	0,92	0,75
Veículos Automotores	0,15	-0,67	-0,62
Outros Transportes	-	-	-
Móveis	-0,10	-0,16	-0,11
Produtos Diversos	-	-	-
Manutenção, Repar. & Instal.	-	-	-
Indústria Geral	1,8	2,3	2,3

Fonte: IBGE, Diretoria de Pesquisas, Coordenação de Estatísticas Conjunturais em Empresas.

(1) $C = (I_g - 100) \cdot (K)$; onde: C = Participação da atividade na formação do total da taxa de crescimento; I_g = Indicador da atividade; e K = peso da atividade no total da Indústria Geral.

(2) "Descrições resumidas", utilizadas nas tabelas 3.1 a 3.18 e quadros 4.1 a 4.18, a descrição completa correspondente pode ser vista no quadro 5.

Quadro 3.16 - Composição da Taxa de Crescimento da Indústria Geral (p.p.) - Mato Grosso do Sul(1)
Outubro de 2025

Atividade de Indústria (2)	Outubro 2025 / Outubro 2024	Acumulado Janeiro - Outubro	Acumulado nos Últimos 12 Meses
Indústrias Extrativas	-0,25	-0,13	-0,30
Alimentos	-0,23	0,58	0,25
Bebidas	-	-	-
Fumo	-	-	-
Têxtil	-	-	-
Vestuário	-	-	-
Produtos de Couro e Calçados	-	-	-
Madeira	-	-	-
Papel e Celulose	-4,27	-0,61	-0,17
Impressão	-	-	-
Refino e Biocombs.	-13,07	-13,35	-12,03
Produtos Químicos	-	-	-
Farmacêutica	-	-	-
Borracha e Plástico	-	-	-
Minerais Não-Metálicos	-	-	-
Metalurgia	-	-	-
Produtos de Metal	-	-	-
Equips. de Informática, Prods. Eletrônicos e Ópticos	-	-	-
Máquinas, Aparelhos e Materiais Elétricos	-	-	-
Máquinas e Equips.	-	-	-
Veículos Automotores	-	-	-
Outros Transportes	-	-	-
Móveis	-	-	-
Produtos Diversos	-	-	-
Manutenção, Repar. & Instal.	-	-	-
Indústria Geral	-17,8	-13,5	-12,2

Fonte: IBGE, Diretoria de Pesquisas, Coordenação de Estatísticas Conjunturais em Empresas.

(1) $C = (I_g - 100) \cdot (K)$; onde: C = Participação da atividade na formação do total da taxa de crescimento; I_g = Indicador da atividade; e K = peso da atividade no total da Indústria Geral.

(2) "Descrições resumidas", utilizadas nas tabelas 3.1 a 3.18 e quadros 4.1 a 4.18, a descrição completa correspondente pode ser vista no quadro 5.

Quadro 3.17 - Composição da Taxa de Crescimento da Indústria Geral (p.p.) - Mato Grosso(1)
Outubro de 2025

Atividade de Indústria (2)	Outubro 2025 / Outubro 2024	Acumulado Janeiro - Outubro	Acumulado nos Últimos 12 Meses
Indústrias Extrativas	-	-	-
Alimentos	1,74	2,16	3,46
Bebidas	-0,39	-0,37	-0,46
Fumo	-	-	-
Têxtil	-	-	-
Vestuário	-	-	-
Produtos de Couro e Calçados	-	-	-
Madeira	-0,05	-0,13	-0,06
Papel e Celulose	-	-	-
Impressão	-	-	-
Refino e Biocombs.	-10,79	-7,57	-5,65
Produtos Químicos	1,64	-1,04	-1,08
Farmacêutica	-	-	-
Borracha e Plástico	-	-	-
Minerais Não-Metálicos	-0,33	-0,30	-0,29
Metalurgia	-	-	-
Produtos de Metal	-	-	-
Equips. de Informática, Prods. Eletrônicos e Ópticos	-	-	-
Máquinas, Aparelhos e Materiais Elétricos	-	-	-
Máquinas e Equips.	-	-	-
Veículos Automotores	-	-	-
Outros Transportes	-	-	-
Móveis	-	-	-
Produtos Diversos	-	-	-
Manutenção, Repar. & Instal.	-	-	-
Indústria Geral	-8,2	-7,2	-4,1

Fonte: IBGE, Diretoria de Pesquisas, Coordenação de Estatísticas Conjunturais em Empresas.

(1) $C = (I_g - 100) \cdot (K)$; onde: C = Participação da atividade na formação do total da taxa de crescimento; I_g = Indicador da atividade; e K = peso da atividade no total da Indústria Geral.

(2) "Descrições resumidas", utilizadas nas tabelas 3.1 a 3.18 e quadros 4.1 a 4.18, a descrição completa correspondente pode ser vista no quadro 5.

Quadro 3.18 - Composição da Taxa de Crescimento da Indústria Geral (p.p.) - Goiás(1)
Outubro de 2025

Atividade de Indústria (2)	Outubro 2025 / Outubro 2024	Acumulado Janeiro - Outubro	Acumulado nos Últimos 12 Meses
Indústrias Extrativas	-0,58	0,05	-0,07
Alimentos	5,29	1,19	0,75
Bebidas	-0,29	-0,02	0,01
Fumo	-	-	-
Têxtil	-	-	-
Vestuário	0,01	0,48	0,39
Produtos de Couro e Calçados	-	-	-
Madeira	-	-	-
Papel e Celulose	0,16	-0,07	-0,08
Impressão	-	-	-
Refino e Biocomb.	5,44	0,36	0,11
Produtos Químicos	1,01	0,79	0,80
Farmacêutica	0,20	0,08	0,14
Borracha e Plástico	-	-	-
Minerais Não-Metálicos	-0,30	-0,26	-0,27
Metalurgia	0,10	0,01	-0,18
Produtos de Metal	-0,13	-0,35	-0,24
Equips. de Informática, Prods. Eletrônicos e Ópticos	-	-	-
Máquinas, Aparelhos e Materiais Elétricos	-	-	-
Máquinas e Equips.	0,43	0,42	0,33
Veículos Automotores	0,31	0,35	0,52
Outros Transportes	-	-	-
Móveis	-	-	-
Produtos Diversos	-	-	-
Manutenção, Repar. & Instal.	-	-	-
Indústria Geral	11,7	3,0	2,2

Fonte: IBGE, Diretoria de Pesquisas, Coordenação de Estatísticas Conjunturais em Empresas.

(1) $C = (I_g - 100) : (K)$; onde: C = Participação da atividade na formação do total da taxa de crescimento; I_g = Indicador da atividade; e K = peso da atividade no total da Indústria Geral.

(2) “Descrições resumidas”, utilizadas nas tabelas 3.1 a 3.18 e quadros 4.1 a 4.18, a descrição completa correspondente pode ser vista no quadro 5.

Quadro 4.1 - Produtos de maior influência por atividade - Amazonas
Outubro de 2025

Atividades de Indústria	Outubro 2025 / Outubro 2024		Acumulado Janeiro-Outubro	
	Descrição do Produto	Sinal	Descrição do Produto	Sinal
Indústrias Extrativas	gás natural	-	óleos brutos de petróleo	-
	óleos brutos de petróleo	-	gás natural	-
Bebidas	refrigerantes	-	xarope p/ elaboração de bebidas p/ fins industriais	+
	cervejas e chope	-	refrigerantes	-
	xarope p/ elaboração de bebidas p/ fins industriais	-	cervejas e chope	-
Refino e Biocomb.	gasolina automotiva	+	óleo diesel	-
	gás liquefeito de petróleo (glp), exc. Ign	+	naftas	-
	óleos combustíveis	+	querosenes de aviação	-
			gasolina automotiva	+
Produtos Químicos	inseticidas para usos doméstico e/ou industrial	+	óleo diesel	-
	poliestireno	+	naftas	-
	metais preciosos coloidais e compostos de metais preciosos	+	querosenes de aviação	-
	aditivos preparados para cimentos, argamassas ou concretos	+	gasolina automotiva	+
	tintas e vernizes dissolvidos em meio aquoso p/ construção	-	óleos combustíveis	-
Borracha e Plástico	chapas, folhas (outros) plásticas ã alveolares ã reforç., s/ suporte	+	inseticidas para usos doméstico e/ou industrial	+
	tiras ou fitas autoadesivas de plástico	+	metais preciosos coloidais e compostos de metais preciosos	+
	filmes plásticos (incl. bopp) para embalagem	-	desinfetantes para uso doméstico, instituc. e/ou industrial	+
	chapas, folhas, tiras e lâminas plásticas alveolares ã reforç.	+	argônio	+
	chapas, folhas e formas planas autoadesivas de plástico n.e.	-	nitrogênio	+
Produtos de Metal	rolhas, tampas ou cápsulas metálicas	-	chapas, folhas (outros) plásticas ã alveolares ã reforç., s/ suporte	+
	aparelhos de barbear de lâminas não substituíveis	+	sacos, sacolas e bolsas de plástico p/ embalagem ou transporte	+
	peças moldadas em pó metálico ou revestidas	+	filmes plásticos (incl. bopp) para embalagem	-
	estruturas de ferro e aço em chapas ou em outras formas	+	chapas, folhas e formas planas autoadesivas de plástico n.e.	-
Equips. de Informática, Prods. Eletrônicos e Ópticos	televisores	+	peças e acessórios de plástico p/ indústria eletroeletrônica	+
	telefones celulares	-	aparelhos de barbear de lâminas não substituíveis	+
	terminais de autoatendimento bancário	+	rolhas, tampas ou cápsulas metálicas	-
	receptor-decodificador de sinais de vídeo codificados	-	peças moldadas em pó metálico ou revestidas	+
	relógios de pulso ou de bolso	+	estruturas de ferro e aço em chapas ou em outras formas	-
Máquinas, Aparelhos e Materiais Elétricos	secadores de cabelo e outros; aparelhos para secar as mãos	-	telefones celulares	-
	conversores estáticos elétricos ou eletrônicos	-	terminais de autoatendimento bancário	-
	motores elétricos	+	receptor-decodificador de sinais de vídeo codificados	-
	controle remoto para eletroeletrônicos	-	relógios de pulso ou de bolso	+
	transformadores (exceto de dielétrico líquido)	-	placas montadas de circuito impresso para informática	+
Máquinas e Equips.	apars. de ar condicionado de janelas ou transportáveis	-	fornos de micro-ondas	-
	máqs de contabil. e pgto (incl. caixas regist. e máqs. de cartão)	+	motores elétricos	+
Outros Transportes	motocicletas	+	conversores estáticos elétricos ou eletrônicos	+
	peças e acessórios para motocicletas	+	secadores de cabelo e outros; aparelhos para secar as mãos	-
	bicicletas ou outros ciclos sem motor	-	fico e cabos munidos de peças de conexão, tensão <= 1000v	+
	rebocadores e outros barcos para empurrar embarcações	+	apars. de ar condicionado de janelas ou transportáveis	+
Produtos Diversos	artefatos de joalheria e suas partes - metais preciosos	+	máqs de contabil. e pgto (incl. caixas regist. e máqs. de cartão)	-
	isqueiros e outros acendedores	-	motocicletas	+
	lápiz para escrever ou desenhar e giz	-	rebocadores e outros barcos para empurrar embarcações	+
	seringas, agulhas, catéteres e instrumentos semelhantes	+	peças e acessórios para motocicletas	+
	canetas, marcadores, lapiseiras e semelh. (incl. partes)	-	bicicletas ou outros ciclos sem motor	-

Fonte: IBGE, Diretoria de Pesquisas, Coordenação de Estatísticas Conjunturais em Empresas.

Quadro 4.2 - Produtos de maior influência por atividade - Pará
Outubro de 2025

Atividades de Indústria	Outubro 2025 / Outubro 2024		Acumulado Janeiro-Outubro	
	Descrição do Produto	Sinal	Descrição do Produto	Sinal
Indústrias Extrativas	minérios de ferro em bruto ou beneficiados	-	minérios de manganês em bruto ou beneficiados	+
	minérios de manganês em bruto ou beneficiados	-	minérios de cobre em bruto ou beneficiados	+
	minérios de cobre em bruto ou beneficiados	+	minérios de ferro em bruto ou beneficiados	-
	minérios de alumínio em bruto ou beneficiados	-	minérios de alumínio em bruto ou beneficiados	-
Alimentos	carnes de bovinos frescas ou refrigeradas	+	carnes de bovinos frescas ou refrigeradas	+
	carnes de bovinos congeladas	+	carnes de bovinos congeladas	+
	biscoitos e bolachas	-	biscoitos e bolachas	-
	açúcar cristal	+	massas alimentícias secas	+
	óleo de dendê refinado	-	óleos vegetais refinados, n.e.	-
Bebidas	refrigerantes	+	refrigerantes	+
	águas minerais naturais (inclusive gaseificadas)	-	cervejas e chope	+
	cervejas e chope	+	águas minerais naturais (inclusive gaseificadas)	-
Madeira	madeira perfilada	+	madeira perfilada	+
	madeira serrada, aplainada ou polida	+	madeira serrada, aplainada ou polida	+
	madeira compensada, folheada e estratificada semelhante	+	madeira compensada, folheada e estratificada semelhante	-
	madeira densificada (mdf) em blocos, pranchas, lâminas ou perfis	+	tacos e frisos de madeira p/ assoalhos (exc. folheada/compensada)	+
	tacos e frisos de madeira p/ assoalhos (exc. folheada/compensada)	+	madeira densificada (mdf) em blocos, pranchas, lâminas ou perfis	+
Papel e Celulose				
Minerais Não-Metálicos	caulim beneficiado	-	cimentos "portland"	+
	cimentos "portland"	+	caulim beneficiado	-
	elementos pré-fabric. p/ constr. civil de cimento ou concreto	+	elementos pré-fabric. p/ constr. civil de cimento ou concreto	+
Metalurgia	vergalhões de aço ao carbono	-	vergalhões de aço ao carbono	+
	óxido de alumínio	+	alumínio não ligado em formas brutas	-
	alumínio não ligado em formas brutas	+	óxido de alumínio	+

Fonte: IBGE, Diretoria de Pesquisas, Coordenação de Estatísticas Conjunturais em Empresas.

Quadro 4.3 - Produtos de maior influência por atividade - Região Nordeste
Outubro de 2025

Atividades de Indústria	Outubro 2025 / Outubro 2024		Acumulado Janeiro-Outubro	
	Descrição do Produto	Sinal	Descrição do Produto	Sinal
Indústrias Extrativas	minérios de cobre em bruto ou beneficiados	+	gás natural	+
	gás natural	+	magnésia, óxidos de magnésio e carbonato de magnésio natural	-
	sal associado à extração (exc. próprio p/ consumo iodado)	+	sal associado à extração (exc. próprio p/ consumo iodado)	+
	óleos brutos de petróleo	+	minérios de cobre em bruto ou beneficiados	-
Alimentos	magnésia, óxidos de magnésio e carbonato de magnésio natural	-	óleos brutos de petróleo	+
	leite em pó	+	açúcar refinado de cana	-
	açúcar refinado de cana	-	açúcar cristal	-
	açúcar cristal	-	castanha de caju beneficiada	+
	biscoitos e bolachas	+	pasta de cacau	-
Bebidas	farinha de trigo	+	leite em pó	+
	cervejas e chope	-	cervejas e chope	-
	refrigerantes	-	aguardente de cana-de-açúcar	-
	aguardente de cana-de-açúcar	-	refrigerantes	+
Têxtil	águas minerais naturais (inclusive gaseificadas)	-	águas minerais naturais (inclusive gaseificadas)	-
	roupas de cama de tecido de algodão integradas à tecelagem	-	fios de algodão retorcidos	-
	fios de algodão retorcidos	-	tecidos de algodão tintos ou estampados (inclusive combinados)	+
	sacos têxteis artificiais/sintéticos, ã integrados à tecelagem	-	roupas de cama de tecido de algodão integradas à tecelagem	-
	sacos p/ embalagem, integrados à tecelagem	-	sacos têxteis artificiais/sintéticos, ã integrados à tecelagem	-
Vestuário	roupas de banho de tecido de algodão integradas à tecelagem	-	fitas de tecidos	+
	calças, bermudas e semelhantes masculinas de malha	+	bermudas e semelhantes femininos (exc. malha)	+
	bermudas e semelhantes femininos (exc. malha)	+	calcinhas de malha	-
	sutiãs ou bustiers, exceto de malha	-	camisas e blusas femininas de malha	-
	sutiãs de malha	-	sutiãs de malha	-
Produtos de Couro e Calçados	camisas e semelhantes p/ uso profissional	-	sutiãs ou bustiers, exceto de malha	-
	calçados femininos de plástico moldado (exc. tênis)	-	calçados esportivos sintéticos, montado, exc. tênis casual	-
	calçados esportivos sintéticos, montado, exc. tênis casual	-	calçados esportivos de couro, masc. ou fem. (exc. tênis casual)	+
	calçados esportivos de couro, masc. ou fem. (exc. tênis casual)	+	calçados sintéticos. fem. (exc. sandálias, esport., segur. e casual)	-
	calçados masculinos de plástico moldado (exc. tênis)	-	calçados femininos de couro (exc. tênis e uso profissional)	-
Papel e Celulose	calçados sintéticos. fem. (exc. sandálias, esport., segur. e casual)	-	calçados femininos de plástico moldado (exc. tênis)	-
	pastas quím. de madeira ao sulfato, branqueadas ou não	+	pastas quím. de madeira ao sulfato, branqueadas ou não	-
Refino e Biocomb.	caixas de papelão ondulado ou corrugado	+	caixas de papelão ondulado ou corrugado	+
	gasolina automotiva	+	óleo diesel	-
	óleos combustíveis	+	gasolina automotiva	+
Produtos Químicos	óleo diesel	-	óleos combustíveis	+
	inseticidas para uso na agricultura	+	produtos químicos, n.e.	-
	herbicidas para uso na agricultura	-	inseticidas para uso na agricultura	+
	produtos químicos, n.e.	-	álcoois graxos, n.e. (álcool esteárico, láurico ou alifáticos)	-
	álcoois graxos, n.e. (álcool esteárico, láurico ou alifáticos)	-	tereftalato de polietileno (pet)	-
Borracha e Plástico	fertilizantes minerais ou químicos das fórmulas npk	-	sabões ou detergentes em pó ou outras formas semelhantes	-
	protetores, bandas amovíveis p/ pneus e flaps de borracha	-	peças e acess. de plástico p/ veículos, motocicletas e bicicletas	+
	artigos de plástico p/ uso doméstico	+	filmes plásticos (incl. bopp) para embalagem	-
	filmes plásticos (incl. bopp) para embalagem	-	protetores, bandas amovíveis p/ pneus e flaps de borracha	-
	peças e acess. de plástico p/ veículos, motocicletas e bicicletas	+	artigos descartáveis de plástico	-
Minerais Não-Metálicos	reservatórios, caixas-d'água, cisternas e semelh. de plástico	+	reservatórios, caixas-d'água, cisternas e semelh. de plástico	-
	garrafas, garrafões e frascos de vidro para embalagem	+	massa de concreto	+
	massa de concreto	+	vidros de segur. lamin. ou temper., exceto p/ veículos	-
	cimentos "portland"	+	cimentos "portland"	+
	clínquer	-	garrafas, garrafões e frascos de vidro para embalagem	+
Metalurgia	chapas, placas, painéis, ladrilhos e semelhantes de gesso	+	pias, banheiras, bidês e semelhantes	-
	ferrossilício	-	ferrossilício	-
	vergalhões de aço ao carbono	-	ferrocromo	+
	ferrocromo	+	vergalhões de aço ao carbono	-
	ouro em formas brutas para usos não monetários	+	barras de aço ao carbono	-
Produtos de Metal	ferro-gusa	-	óxido de alumínio	+
	esquadrias de alumínio	-	latas de alumínio para embalagem	-
	torres e pórticos de ferro e aço	-	torres e pórticos de ferro e aço	-
	latas de alumínio para embalagem	-	esquadrias de alumínio	-
	rolhas, tampas ou cápsulas metálicas	-	telas metálicas de fios de ferro e aço	+
Máquinas, Aparelhos e Materiais Elétricos	estruturas de ferro e aço em chapas ou em outras formas	-	rolhas, tampas ou cápsulas metálicas	-
	ventiladores ou circuladores	+	partes e peças para geradores	-
	partes e peças para geradores	-	ventiladores ou circuladores	+
	fogões de cozinha para uso doméstico	-	eletroportáteis domésticos	+
	eletrodos, escovas e outros artigos de carvão	-	eletrodos, escovas e outros artigos de carvão	+
Veículos Automotores	eletroportáteis domésticos	-	fogões de cozinha para uso doméstico	-
	veículos para o transporte de mercadorias com motor diesel	+	automóveis com motor a gasolina, álcool ou bicomcombustível	+
	automóveis com motor a gasolina, álcool ou bicomcombustível	+	veículos para o transporte de mercadorias com motor diesel	+
	veículos p/ transporte de mercadorias, a gasolina e/ou álcool	+	veículos p/ transporte de mercadorias, a gasolina e/ou álcool	-
	automóveis com motor diesel	+	partes, peças e acessórios para automóveis, n.e.	+
	partes, peças e acessórios para automóveis, n.e.	+	automóveis com motor diesel	-

Fonte: IBGE, Diretoria de Pesquisas, Coordenação de Estatísticas Conjunturais em Empresas.

Quadro 4.4 - Produtos de maior influência por atividade - Maranhão
Outubro de 2025

Atividades de Indústria	Outubro 2025 / Outubro 2024		Acumulado Janeiro-Outubro	
	Descrição do Produto	Sinal	Descrição do Produto	Sinal
Indústrias Extrativas	minérios de ferro pelotizados ou sinterizados	-	minérios de ferro pelotizados ou sinterizados	-
	gás natural	-	gás natural	+
	pedras britadas	+	pedras britadas	+
Alimentos	carnes de bovinos frescas ou refrigeradas	+	carnes de bovinos frescas ou refrigeradas	+
	carnes de bovinos congeladas	+	sobremesas prontas para consumo (exc. lácteas)	-
	produtos de padaria e confeitaria; exc. massa preparada crua	+	carnes de bovinos congeladas	+
	sobremesas prontas para consumo (exc. lácteas)	-	produtos de padaria e confeitaria; exc. massa preparada crua	+
	açúcar cristal	-	arroz descascado branqueado	+
Bebidas	refrigerantes	+	cervejas e chope	-
	cervejas e chope	-	refrigerantes	-
Papel e Celulose	pastas quím. de madeira ao sulfato, branqueadas ou não	+	pastas quím. de madeira ao sulfato, branqueadas ou não	-
Minerais Não-Metálicos	cimentos "portland"	+	tubo e outros, de cimento ou pedra artific. (exc. pias e tanques)	-
	massa de concreto	+	massa de concreto	+
	tubo e outros, de cimento ou pedra artific. (exc. pias e tanques)	-	cimentos "portland"	-
	tijolos perfurados e outros tijolos de cerâmica (exc. refratários)	-	telhas de cerâmica	+
	telhas de cerâmica	-	tijolos perfurados e outros tijolos de cerâmica (exc. refratários)	+
Metalurgia	ferro-gusa	-	óxido de alumínio	+
	óxido de alumínio	+	ferro-gusa	-

Fonte: IBGE, Diretoria de Pesquisas, Coordenação de Estatísticas Conjunturais em Empresas.

Quadro 4.5 - Produtos de maior influência por atividade - Ceará
Outubro de 2025

Atividades de Indústria	Outubro 2025 / Outubro 2024		Acumulado Janeiro-Outubro	
	Descrição do Produto	Sinal	Descrição do Produto	Sinal
Alimentos	massas alimentícias secas	+	castanha de caju beneficiada	+
	biscoitos e bolachas	+	água de coco	-
	castanha de caju beneficiada	+	margarina	+
	bolos industrializados	+	massas alimentícias secas	+
	gorduras vegetais hidrogenadas (mesmo refinadas)	+	preparações e conservas de peixes	+
Bebidas	cervejas e chope	-	cervejas e chope	-
	refrigerantes	-	aguardente de cana-de-açúcar	-
	aguardente de cana-de-açúcar	-	refrigerantes	+
	águas minerais naturais (inclusive gaseificadas)	-	águas minerais naturais (inclusive gaseificadas)	-
Têxtil	fios de algodão retorcidos	-	fios de algodão retorcidos	-
	tecidos de algodão crus ou alvejados (inclusive combinados)	-	tecidos de algodão tintos ou estampados (inclusive combinados)	+
	fitas de tecidos	+	fitas de tecidos	+
	tecidos de algodão tintos ou estampados (inclusive combinados)	+	tecidos de algodão crus ou alvejados (inclusive combinados)	-
	tecidos de malha sintética ou artificial (exc. atolhados)	-	tecidos de malha sintética ou artificial (exc. atolhados)	+
Vestuário	sutiãs ou bustiers, exceto de malha	-	calcinhas de malha	-
	sutiãs de malha	-	sutiãs de malha	-
	calças compridas femininas (exceto de malha)	-	calças, bermudas e semelhantes masculinas de malha	-
	camisas e semelhantes p/ uso profissional	-	calças compridas masculinas (exceto de malha)	-
	camisetas de malha	-	sutiãs ou bustiers, exceto de malha	-
Produtos de Couro e Calçados	calçados esportivos de couro, masc. ou fem. (exc. tênis casual)	+	calçados esportivos de couro, masc. ou fem. (exc. tênis casual)	+
	calçados femininos de plástico moldado (exc. tênis)	-	calçados femininos de couro (exc. tênis e uso profissional)	-
	calçados masculinos de plástico moldado (exc. tênis)	-	calçados femininos de plástico moldado (exc. tênis)	-
	calçados infantis de plástico moldado (exceto tênis)	-	calçados infantis de plástico moldado (exceto tênis)	-
	calçados femininos de couro (exc. tênis e uso profissional)	-	calçados masculinos de couro (exc. tênis e uso profissional)	-
Refino e Biocombs.	óleos lubrificantes básicos	+	asfalto de petróleo	-
	óleos combustíveis	+	óleos combustíveis	-
	asfalto de petróleo	+	óleos lubrificantes básicos	+
Produtos Químicos			óleo diesel	+
	inseticidas para uso na agricultura	+	inseticidas para uso na agricultura	+
	herbicidas para uso na agricultura	-	herbicidas para uso na agricultura	+
	tintas e vernizes dissolvidos em meio aquoso p/ construção	+	oxigênio	-
	tintas e vernizes, meio não aquoso p/ construção	+	tintas e vernizes dissolvidos em meio aquoso p/ construção	+
Minerais Não-Metálicos	oxigênio	+	tintas e vernizes, meio não aquoso p/ construção	-
	misturas betuminosas fabricadas com asfalto ou betumes	-	ladrilhos e outros de cerâmica p/ paviment. ou revest. esmaltados	-
	massa de concreto	+	misturas betuminosas fabricadas com asfalto ou betumes	-
	elementos pré-fabric. p/ constr. civil de cimento ou concreto	-	cimentos "portland"	+
	cimentos "portland"	+	massa de concreto	+
Metalurgia	granito talhado ou serrado (inclusive chapas para pias)	-	granito talhado ou serrado (inclusive chapas para pias)	+
	barras, vergalhões e outros prods. longos relamin. de aço	+	barras, vergalhões e outros prods. longos relamin. de aço	+
	chapas, bobinas, outros relamin. de aço (pintadas/envernizadas)	+	chapas, bobinas, outros relamin. de aço (pintadas/envernizadas)	+
	tubos, canos e perfis de aço com costura n.e.	+	vergalhões de aços ao carbono	-
	lingotes, blocos, tarugos ou placas de aços ao carbono	-	tubos, canos e perfis de aço com costura n.e.	+
Produtos de Metal			lingotes, blocos, tarugos ou placas de aços ao carbono	-
	construções pré-fabricadas de metal	+	construções pré-fabricadas de metal	+
	rolhas, tampas ou cápsulas metálicas	-	rolhas, tampas ou cápsulas metálicas	-
	esquadrias de alumínio	-	latas de alumínio para embalagem	-
	grades ou redes de fios de ferro e aço, inclusive revestidas	+	estruturas de ferro e aço em chapas ou em outras formas	+
Máquinas, Aparelhos e Materiais Elétricos	latas de alumínio para embalagem	+	grades ou redes de fios de ferro e aço, inclusive revestidas	+
	partes e peças para geradores	-	partes e peças para geradores	-
	fogões de cozinha para uso doméstico	-	fogões de cozinha para uso doméstico	-
	ventiladores ou circuladores	-	refrigeradores ou congeladores	-
	refrigeradores ou congeladores	-	ventiladores ou circuladores	+
	eletroportáteis domésticos	+	eletroportáteis domésticos	-

Fonte: IBGE, Diretoria de Pesquisas, Coordenação de Estatísticas Conjunturais em Empresas.

Quadro 4.6 - Produtos de maior influência por atividade - Rio Grande do Norte
Outubro de 2025

Atividades de Indústria	Outubro 2025 / Outubro 2024		Acumulado Janeiro-Outubro	
	Descrição do Produto	Sinal	Descrição do Produto	Sinal
Indústrias Extrativas	sal associado à extração (exc. próprio p/ consumo iodado)	+	sal associado à extração (exc. próprio p/ consumo iodado)	+
	gás natural	-	gás natural	+
Alimentos	castanha de caju beneficiada	+	castanha de caju beneficiada	+
	produtos de padaria e confeitaria; exc. massa preparada crua	+	produtos de padaria e confeitaria; exc. massa preparada crua	+
	café torrado e moído (incl. aromatiz. e capsulas)	-	café torrado e moído (incl. aromatiz. e capsulas)	-
	sal refinado e iodado	-	farinha de trigo	-
	farinha de trigo	-	sal refinado e iodado	-
Vestuário	calças, bermudas e semelhantes masculinas de malha	+	calças, bermudas e semelhantes masculinas de malha	+
	camisas e blusas femininas de malha	+	camisas e blusas femininas de malha	-
	camisas de malha masculinas	-	camisas de malha masculinas	-
	camisas masculinas (exceto de malha)	-	camisas masculinas (exceto de malha)	-
Refino e Biocombs.	óleo diesel	-	óleo diesel	-
	querosenes de aviação	-	gasolina automotiva	-
	óleos combustíveis	-	querosenes de aviação	+
			óleos combustíveis	-

Fonte: IBGE, Diretoria de Pesquisas, Coordenação de Estatísticas Conjunturais em Empresas.

Quadro 4.7 - Produtos de maior influência por atividade - Pernambuco
Outubro de 2025

Atividades de Indústria	Outubro 2025 / Outubro 2024		Acumulado Janeiro-Outubro	
	Descrição do Produto	Sinal	Descrição do Produto	Sinal
Alimentos	açúcar refinado de cana	-	açúcar refinado de cana	-
	biscoitos e bolachas	+	bombons e chocolates c/ cacau	+
	bombons e chocolates c/ cacau	+	açúcar cristal	-
	embutidos e outros preparados de aves	+	margarina	+
	sucos concentrados de outras frutas, n.e.	-	biscoitos e bolachas	+
Bebidas	cervejas e chope	+	aguardente de cana-de-açúcar	-
	refrigerantes	-	cervejas e chope	+
	aguardente de cana-de-açúcar	-	águas minerais naturais (inclusive gaseificadas)	-
	águas minerais naturais (inclusive gaseificadas)	+	refrigerantes	-
Papel e Celulose	caixas de papelão ondulado ou corrugado	-	caixas de papelão ondulado ou corrugado	+
	sacos, sacolas e bolsas de papel, impressos ou não	-	sacos, sacolas e bolsas de papel, impressos ou não	+
Refino e Biocombs.	óleo diesel	+	óleo diesel	-
	óleos combustíveis	-	gás liquefeito de petróleo (glp), exc. Ign	-
	gás liquefeito de petróleo (glp), exc. Ign	-	óleos combustíveis	-
Produtos Químicos	sabões ou detergentes em pó ou outras formas semelhantes	-	tereftalato de polietileno (pet)	-
	ácido tereftálico e seus sais	+	sabões ou detergentes em pó ou outras formas semelhantes	-
	desinfetantes para uso doméstico, instituc. e/ou industrial	-	amaciantes de tecidos	+
	fibras sintéticas descontínuas não cardadas nem penteadas	-	dentífricos	-
	fertilizantes minerais ou químicos das fórmulas npk	-	xampus para os cabelos	-
Borracha e Plástico	filmes plásticos (incl. bopp) para embalagem	-	filmes plásticos (incl. bopp) para embalagem	-
	pneus recauchutados	-	artigos de plástico para embalagem, n.e.	+
	artigos de plástico para embalagem, n.e.	+	pré-formas de garrafas plásticas	-
	tubos de plástico não reforçados p/ construção civil	-	pneus recauchutados	-
	sacos, sacolas e bolsas de plástico p/ embalagem ou transporte	-	garrafas, garrafões, frascos e artigos semelhantes de plástico	-
Minerais Não-Metálicos	garrafas, garrafões e frascos de vidro para embalagem	+	vidros de segur. lamin. ou temper., exceto p/ veículos	-
	vidros de segur. lamin. ou temper., exceto p/ veículos	+	garrafas, garrafões e frascos de vidro para embalagem	+
	pias, banheiras, bidês e semelhantes	+	ladrilhos e outros de cerâmica p/ paviment. ou revest. esmaltados	+
	ladrilhos e outros de cerâmica p/ paviment. ou revest. esmaltados	-	argamassas	-
	cimentos "portland"	+	pias, banheiras, bidês e semelhantes	+
Metalurgia	chumbo em formas brutas	+	chumbo em formas brutas	+
	vergalhões de aço ao carbono	-	lingotes, blocos, tarugos ou placas de aço ao carbono	-
	arames e fios de aço ao carbono	-	vergalhões de aço ao carbono	-
	lingotes, blocos, tarugos ou placas de aço ao carbono	-	arames e fios de aço ao carbono	-
Produtos de Metal	esquadrias de alumínio	-	torres e pórticos de ferro e aço	-
	latas de alumínio para embalagem	-	latas de alumínio para embalagem	-
	torres e pórticos de ferro e aço	-	esquadrias de alumínio	-
	estruturas de ferro e aço em chapas ou em outras formas	-	telas metálicas de fios de ferro e aço	+
	telas metálicas de fios de ferro e aço	-	estruturas de ferro e aço em chapas ou em outras formas	-
Máquinas, Aparelhos e Materiais Elétricos	ventiladores ou circuladores	+	ventiladores ou circuladores	+
	baterias para veículos	-	baterias para veículos	+
	pilhas ou baterias elétricas (exceto para veículos)	-	baterias e acumuladores elétricos (exceto para veículos)	+
	baterias e acumuladores elétricos (exceto para veículos)	-	pilhas ou baterias elétricas (exceto para veículos)	-
Veículos Automotores	veículos para o transporte de mercadorias com motor diesel	+	automóveis com motor a gasolina, álcool ou bicomcombustível	+
	automóveis com motor a gasolina, álcool ou bicomcombustível	+	veículos para o transporte de mercadorias com motor diesel	+
	veículos p/ transporte de mercadorias, a gasolina e/ou álcool	+	veículos p/ transporte de mercadorias, a gasolina e/ou álcool	-
	automóveis com motor diesel	+	jogos de fios para velas de ignição para automóveis	+
	partes, peças e acessórios para automóveis, n.e.	+	partes, peças e acessórios para automóveis, n.e.	+
Outros Transportes	embarcações p/ transporte de pessoas ou cargas (incl. ind. petro.)	-	embarcações p/ transporte de pessoas ou cargas (incl. ind. petro.)	-

Fonte: IBGE, Diretoria de Pesquisas, Coordenação de Estatísticas Conjunturais em Empresas.

Quadro 4.8 - Produtos de maior influência por atividade - Bahia
Outubro de 2025

Atividades de Indústria	Outubro 2025 / Outubro 2024		Acumulado Janeiro-Outubro	
	Descrição do Produto	Sinal	Descrição do Produto	Sinal
Indústrias Extrativas	gás natural	+	magnésia, óxidos de magnésio e carbonato de magnésio natural	-
	magnésia, óxidos de magnésio e carbonato de magnésio natural	-	gás natural	+
	minérios de cobre em bruto ou beneficiados	+	minérios de cobre em bruto ou beneficiados	-
	óleos brutos de petróleo	+	óleos brutos de petróleo	+
	pedras britadas	-	pedras britadas	-
Alimentos	leite em pó	+	pasta de cacau	-
	cacau ou chocolate em pó s/ açúcar ou edulcorantes	-	cacau ou chocolate em pó s/ açúcar ou edulcorantes	-
	manteiga de cacau	-	açúcar cristal	-
	farinha de trigo	+	manteiga de cacau	-
	achocolatados em pó	-	leite em pó	+
Bebidas	refrigerantes	-	cervejas e chope	-
	cervejas e chope	-	águas minerais naturais (inclusive gaseificadas)	-
	águas minerais naturais (inclusive gaseificadas)	-	refrigerantes	+
Produtos de Couro e Calçados	calçados esportivos sintéticos, montado, exc. tênis casual	-	calçados esportivos sintéticos, montado, exc. tênis casual	-
	calçados sintéticos. fem. (exc. sandálias, esportivos., segur. e casual)	-	calçados sintéticos. fem. (exc. sandálias, esportivos., segur. e casual)	-
	solados e saltos de borracha ou plástico para calçados	-	couros bovinos/equídeos preparados pós curtimento ou secagem	-
	calçados masculinos de couro (exc. tênis e uso profissional)	+	calçados masculinos de couro (exc. tênis e uso profissional)	+
	couros bovinos/equídeos preparados pós curtimento ou secagem	-	calçados femininos de couro (exc. tênis e uso profissional)	+
Papel e Celulose	pastas quím. de madeira ao sulfato, branqueadas ou não	-	papel p/ usos na escrita, impressão e outros fins gráficos	-
	papel p/ usos na escrita, impressão e outros fins gráficos	+	pastas quím. de madeira ao sulfato, branqueadas ou não	+
	papel higiênico	+	caixas de papelão ondulado ou corrugado	+
	caixas de papelão ondulado ou corrugado	+	papel higiênico	+
Refino e Biocomb.	gasolina automotiva	+	gasolina automotiva	+
	óleos combustíveis	+	óleos combustíveis	+
	óleo diesel	-	óleo diesel	+
	naftas	-	querosenes de aviação	+
	querosenes de aviação	+	gás liquefeito de petróleo (glp), exc. Ign	-
Produtos Químicos	produtos químicos, n.e.	-	produtos químicos, n.e.	-
	álcoois graxos, n.e. (álcool esteárico, láurico ou alifáticos)	-	álcoois graxos, n.e. (álcool esteárico, láurico ou alifáticos)	-
	agentes orgânicos de superfície (exceto sabões)	-	desodorantes corporais e antiperspirantes	+
	etileno não-saturado	-	propeno não-saturado	-
	oxigênio	-	policloreto de vinila (pvc)	-
Borracha e Plástico	protetores, bandas amovíveis p/ pneus e flaps de borracha	-	reservatórios, caixas-d'água, cisternas e semelh. de plástico	-
	reservatórios, caixas-d'água, cisternas e semelh. de plástico	-	protetores, bandas amovíveis p/ pneus e flaps de borracha	-
	filmes plásticos (incl. bopp) para embalagem	+	filmes plásticos (incl. bopp) para embalagem	-
	chapas, folhas (outros) plásticas não alveolares não reforç., s/ suporte	+	pneus novos p/ caminhões e ônibus	-
	sacos, sacolas e bolsas de plástico p/ embalagem ou transporte	+	chapas, folhas (outros) plásticas não alveolares não reforç., s/ suporte	+
Minerais Não-Metálicos	ladrilhos e outros de cerâmica p/ paviment. ou revest. esmaltados	-	massa de concreto	+
	misturas betuminosas fabricadas com asfalto ou betumes	-	argamassas	+
	massa de concreto	-	chapas, placas, painéis, ladrilhos e semelhantes de gesso	+
	chapas, placas, painéis, ladrilhos e semelhantes de gesso	+	elementos pré-fabric. p/ constr. civil de cimento ou concreto	+
	argamassas	+	ladrilhos e outros de cerâmica p/ paviment. ou revest. esmaltados	-
Metalurgia	ferrossilício	-	ferrossilício	-
	ferrocromo	+	ferrocromo	+
	ouro em formas brutas para usos não monetários	+	ouro em formas brutas para usos não monetários	-
	arames e fios de aço ao carbono	-	arames e fios de aço ao carbono	-
Máquinas, Aparelhos e Materiais Elétricos	ventiladores ou circuladores	+	ventiladores ou circuladores	+
	eletrodos, escovas e outros artigos de carvão	-	eletroportáteis domésticos	+
	partes e peças para geradores	-	eletrodos, escovas e outros artigos de carvão	+
	eletroportáteis domésticos	-	partes e peças para geradores	-

Fonte: IBGE, Diretoria de Pesquisas, Coordenação de Estatísticas Conjunturais em Empresas.

Quadro 4.9 - Produtos de maior influência por atividade - Minas Gerais
Outubro de 2025

Atividades de Indústria	Outubro 2025 / Outubro 2024		Acumulado Janeiro-Outubro	
	Descrição do Produto	Sinal	Descrição do Produto	Sinal
Indústrias Extrativas	minérios de ferro em bruto ou beneficiados	+	minérios de ferro em bruto ou beneficiados	+
	minérios de ferro pelotizados ou sinterizados	-	minérios de ferro pelotizados ou sinterizados	-
	pedras britadas	-	castinas e pedras calcárias	-
	castinas e pedras calcárias	+	pedras britadas	-
Alimentos	resíduos da extração de soja	-	pães, exc. adicionados de grãos e pães de especiarias	+
	carnes de bovinos frescas ou refrigeradas	+	carnes de bovinos frescas ou refrigeradas	+
	açúcar vhp	+	açúcar vhp	-
	café torrado e moído (incl. aromatiz. e capsulas)	+	leite condensado	+
	óleo de soja em bruto	-	carnes de suínos frescas ou refrigeradas	-
Bebidas	cervejas e chope	+	águas minerais naturais (inclusive gaseificadas)	+
	águas minerais naturais (inclusive gaseificadas)	+	cervejas e chope	-
	refrigerantes	+	refrigerantes	+
Fumo	cigarros	-	cigarros	-
Papel e Celulose	pastas quím. de madeira ao sulfato, branqueadas ou não	+	pastas quím. de madeira ao sulfato, branqueadas ou não	+
	fraldas descartáveis	+	fraldas descartáveis	+
	caixas de papelão ondulado ou corrugado	-	caixas de papelão ondulado ou corrugado	+
Refino e Biocomb.	álcool etílico	-	álcool etílico	-
	asfalto de petróleo	-	asfalto de petróleo	-
	óleos combustíveis	-	óleos combustíveis	+
	gasolina automotiva	-	gasolina automotiva	+
	querosenes de aviação	+	óleo diesel	-
Produtos Químicos	inseticidas para uso na agricultura	-	silício	-
	fertilizantes minerais ou químicos das fórmulas npk	-	fertilizantes minerais ou químicos das fórmulas npk	+
	herbicidas para uso na agricultura	-	herbicidas para uso na agricultura	+
	silício	-	fungicidas para uso na agricultura	+
	fungicidas para uso na agricultura	-	fosfatos de monoamônio	+
Borracha e Plástico	peças e acess. de plástico p/ veículos, motocicletas e bicicletas	+	peças e acess. de plástico p/ veículos, motocicletas e bicicletas	+
	juntas, gaxetas e semelh. de borracha vulcanizada ã endurecida	+	peças e acess. de borracha vulcanizada ã endurecida p/ veículos	-
	peças e acess. de borracha vulcanizada ã endurecida p/ veículos	-	tubos de plástico não reforçados p/ construção civil	-
	rolhas e outros dispositivos de plástico p/ fechar recipientes	+	juntas, gaxetas e semelh. de borracha vulcanizada ã endurecida	+
	tubos de plástico não reforçados p/ construção civil	-	garrafas, garrafões, frascos e artigos semelhantes de plástico	+
Minerais Não-Metálicos	corindo artificial	-	corindo artificial	-
	tijolos, ladrilhos e peças de cerâmica refratária p/ construção	-	tijolos, ladrilhos e peças de cerâmica refratária p/ construção	-
	espelhos retrovisores p/ veículos	-	cal virgem	-
	cimentos, argamassas, concretos refratários e semelhantes	-	cimentos "portland"	+
	cimentos "portland"	-	pias, banheiras, bidês e semelhantes	-
Metalurgia	ferronióbio	+	ferronióbio	+
	bobinas a quente de aços ao carbono não revestidos	+	zinco e ligas de zinco em formas brutas	+
	bobinas a frio de aços ao carbono não revestidos	-	lingotes, blocos, tarugos ou placas de aços ao carbono	-
	ferro-gusa	-	bobinas ou chapas de aços galvanizadas, zincadas ou cromadas	-
	tubos, canos ou perfis ocos de aços sem costura	-	bobinas ou chapas de aços inoxidáveis (inclusive tiras)	+
Produtos de Metal	laminados metálicos (incl. revestidos, pintados ou galvanizados)	-	laminados metálicos (incl. revestidos, pintados ou galvanizados)	-
	estruturas de ferro e aço em chapas ou em outras formas	-	estruturas de ferro e aço em chapas ou em outras formas	-
	torres e pórticos de ferro e aço	+	cordas, cabos e semelhantes de alumínio s/ alma de aço ã isolados	+
	cordas, cabos e semelhantes de alumínio s/ alma de aço ã isolados	-	obras de caldeiraria pesada n.e. e suas partes	+
	cordas, cabos e semelhantes de ferro ou aço ã isolados	-	construções pré-fabricadas de metal	-
Máquinas, Aparelhos e Materiais Elétricos	aparelhos elétricos de outros tipos para iluminação	-	aparelhos elétricos de outros tipos para iluminação	-
	painéis suportes, interrup. ou proteção para qq. tensão	-	painéis suportes, interrup. ou proteção para qq. tensão	-
	máquinas ou aparelhos elétricos com função própria, n.e.	-	secadores de cabelo e outros; aparelhos para secar as mãos	-
	secadores de cabelo e outros; aparelhos para secar as mãos	-	máquinas ou aparelhos elétricos com função própria, n.e.	-
	fios de cobre isolados para bobinar	-	eletroportáteis domésticos	-
Máquinas e Equip.	máquinas e aparelhos para irrigação para uso agrícola	-	aparelhos elevadores ou transportadores para mercadorias	+
	motoniveladores	+	escavadeiras	+
	máqs. p/ selecionar, peneirar ou lavar subst. minerais sólidas	-	soldadora por fricção; máqs e apars. a gás para têmpera superficial	-
	aparelhos elevadores ou transportadores para mercadorias	+	máquinas, aparelhos e equipamentos de uso geral	-
	retroescavadeiras	-	máquinas e aparelhos para irrigação para uso agrícola	+
Veículos Automotores	automóveis com motor a gasolina, álcool ou bicomcombustível	+	automóveis com motor a gasolina, álcool ou bicomcombustível	+
	jogos de fios para velas de ignição para automóveis	+	jogos de fios para velas de ignição para automóveis	+
	automóveis com motor diesel	+	bancos de metal para veículos automotores	+
	bancos de metal para veículos automotores	+	automóveis com motor diesel	+
	peças ou acess. n.e. para o sistema de motor de automóveis	-	caminhões	+

Fonte: IBGE, Diretoria de Pesquisas, Coordenação de Estatísticas Conjunturais em Empresas.

Quadro 4.10 - Produtos de maior influência por atividade - Espírito Santo
Outubro de 2025

Atividades de Indústria	Outubro 2025 / Outubro 2024		Acumulado Janeiro-Outubro	
	Descrição do Produto	Sinal	Descrição do Produto	Sinal
Indústrias Extrativas	óleos brutos de petróleo	+	óleos brutos de petróleo	+
	gás natural	+	minérios de ferro pelletizados ou sinterizados	+
	minérios de ferro pelletizados ou sinterizados	+	gás natural	+
Alimentos	açúcar cristal	+	bombons e chocolates c/ cacau	-
	embutidos e outros preparados de suínos	-	carnes de bovinos frescas ou refrigeradas	+
	carnes de bovinos frescas ou refrigeradas	+	açúcar cristal	+
	carnes de bovinos congeladas	+	embutidos e outros preparados de suínos	-
	carnes e miudezas de aves congeladas	-	coco ralado (farinha de coco)	+
Papel e Celulose	pastas quím. de madeira ao sulfato, branqueadas ou não	-	pastas quím. de madeira ao sulfato, branqueadas ou não	-
Minerais Não-Metálicos	granito talhado ou serrado (inclusive chapas para pias)	-	granito talhado ou serrado (inclusive chapas para pias)	-
	pedras de construção trabalhadas, inclusive pedra sabão	-	ladrilhos e outros de cerâmica p/ paviment. ou revest. esmaltados	+
	ladrilhos e outros de cerâmica p/ paviment. ou revest. esmaltados	-	pedras de construção trabalhadas, inclusive pedra sabão	-
Metalurgia	bobinas a quente de aço ao carbono não revestidos	-	bobinas a quente de aço ao carbono não revestidos	+
	lingotes, blocos, tarugos ou placas de aço ao carbono	+	lingotes, blocos, tarugos ou placas de aço ao carbono	-
	ferro-gusa	+	ferro-gusa	+

Fonte: IBGE, Diretoria de Pesquisas, Coordenação de Estatísticas Conjunturais em Empresas.

Quadro 4.11 - Produtos de maior influência por atividade - Rio de Janeiro
Outubro de 2025

Atividades de Indústria	Outubro 2025 / Outubro 2024		Acumulado Janeiro-Outubro	
	Descrição do Produto	Sinal	Descrição do Produto	Sinal
Indústrias Extrativas	óleos brutos de petróleo	+	óleos brutos de petróleo	+
	gás natural	+	gás natural	+
	pedras britadas	-	pedras britadas	-
Alimentos	pães, exc. adicionados de grãos e pães de especiarias	-	sorvetes, picolés e produtos gelados comestíveis	+
	biscoitos e bolachas	+	pães, exc. adicionados de grãos e pães de especiarias	+
	sorvetes, picolés e produtos gelados comestíveis	+	massas alimentícias secas	-
	carnes e miudezas de bovinos secos, salgados ou defumados	+	biscoitos e bolachas	+
	leite em pó	-	embutidos e outros preparados de suínos	+
Bebidas	águas minerais naturais (inclusive gaseificadas)	-	águas minerais naturais (inclusive gaseificadas)	-
	cervejas e chope	-	cervejas e chope	-
	refrigerantes	+	refrigerantes	+
Vestuário	bermudas e semelhantes femininos (exc. malha)	-	vestuário adulto, de malha, impregnados c/ plástico ou outros	-
	vestuário adulto, de malha, impregnados c/ plástico ou outros	-	vestidos (exceto de malha)	+
	bermudas, shorts e semelhantes masculinas (exceto de malha)	+	calças compridas femininas (exceto de malha)	+
	vestidos (exceto de malha)	+	calcinhas de malha	+
	camisas e blusas femininas de malha	+	maiôs, biquínis e semelhantes de praia de malha	+
Refino e Biocomb.	gasolina automotiva	-	gás liquefeito de petróleo (glp), exc. lgn	-
	querosenes de aviação	-	querosenes de aviação	-
	óleos combustíveis	+	naftas	-
	naftas	+	óleos lubrificantes básicos	-
	gás liquefeito de petróleo (glp), exc. lgn	+	gasolina automotiva	+
Produtos Químicos	fungicidas para uso na agricultura	+	preparações capilares	+
	herbicidas para uso na agricultura	+	polipropileno	-
	preparações capilares	+	herbicidas para uso na agricultura	+
	polietileno de alta densidade (pead)	+	polietileno de alta densidade (pead)	-
	elem. combustíveis p/ reatores (cartuchos não irradiados)	-	fungicidas para uso na agricultura	+
Farmacêutica	medicamentos	+	medicamentos	+
Borracha e Plástico	pneus novos p/ caminhões e ônibus	-	pré-formas de garrafas plásticas	-
	garrafas, garrafões, frascos e artigos semelhantes de plástico	-	artigos de plástico para embalagem, n.e.	-
	artigos de plástico p/ uso doméstico	-	garrafas, garrafões, frascos e artigos semelhantes de plástico	-
	pré-formas de garrafas plásticas	-	pneus novos p/ automóveis, camionetas e utilitários	-
	pneus novos p/ automóveis, camionetas e utilitários	-	artigos de plástico p/ uso doméstico	+
Minerais Não-Metálicos	garrafas, garrafões e frascos de vidro para embalagem	+	garrafas, garrafões e frascos de vidro para embalagem	-
	cimentos "portland"	-	chapas, placas, painéis, ladrilhos e semelhantes de gesso	+
	chapas, placas, painéis, ladrilhos e semelhantes de gesso	+	vidro não trabalhado em tubos, esferas, barras ou varetas	+
	massa de concreto	-	argamassas	-
	vidro não trabalhado em tubos, esferas, barras ou varetas	-	tijolos perfurados e outros tijolos de cerâmica (exc. refratários)	+
Metalurgia	tubos flexíveis e tubos trefilados de ferro e aço	-	tubos flexíveis e tubos trefilados de ferro e aço	+
	bobinas a quente de aços ao carbono não revestidos	-	bobinas ou chapas de aços galvanizadas, zincadas ou cromadas	-
	bobinas ou chapas de aços galvanizadas, zincadas ou cromadas	-	bobinas a frio de aços ao carbono não revestidos	-
	lingotes, blocos, tarugos ou placas de aços ao carbono	-	barras de aços ao carbono	+
	barras de aços ao carbono	+	folhas-de-flandres	-
Produtos de Metal	laminados metálicos (incl. revestidos, pintados ou galvanizados)	-	esquadrias de alumínio	-
	latas de alumínio para embalagem	+	latas de alumínio para embalagem	+
	fechaduras e ferrolhos (exceto para veículos e móveis)	-	artefatos de ferro e aço estampado/repuxado/conformado	+
	telhas metálicas onduladas ou lisas	+	estruturas de ferro e aço em chapas ou em outras formas	+
	artefatos diversos de ferro e aço (exc. de trefilados)	-	fechaduras e ferrolhos (exceto para veículos e móveis)	-
Máquinas e Equip.	peças ou acess. p/ perfuradora ou sonda, prospec. de petróleo	+	peças ou acess. p/ perfuradora ou sonda, prospec. de petróleo	+
	bombas para líquidos, combustíveis e lubrificantes	-	bombas para líquidos, combustíveis e lubrificantes	-
	válvulas, torneiras e registros	+	árvores de natal molhadas para oleodutos (pipe-lines)	-
	escavadeiras	+	bombas centrífugas	-
	bombas centrífugas	-	escavadeiras	+
Veículos Automotores	automóveis com motor a gasolina, álcool ou bicomcombustível	+	automóveis com motor a gasolina, álcool ou bicomcombustível	+
	caminhões	-	caminhões	-
	partes, peças e acessórios para automóveis, n.e.	-	chassis com motor para ônibus ou para caminhões	-
	chassis com motor para ônibus ou para caminhões	-	partes, peças e acessórios para automóveis, n.e.	-
Outros Transportes	embarcações p/ transporte de pessoas ou cargas (incl. ind. petro.)	+	embarcações p/ transporte de pessoas ou cargas (incl. ind. petro.)	+
Manutenção, Repar. & Instal.	manut. e reapro de máqs. e eqs. p/ usos industriais	+	manut. e reparo de máqs. e eqs. p/ prospec. e extração mineral	+
	serviços de manutenção e reparação de estruturas flutuantes	+	serviços de manutenção e reparação de aeronaves	+
	manut. e reparo de máqs. e eqs. p/ prospec. e extração mineral	+	serviços de manutenção e reparação de estruturas flutuantes	+
	manut. e reparo de máqs. e eqs. p/ prospec. e extração mineral	-	manut. e reparo de máqs. e eqs. p/ a indústria metalúrgica	+
	manut. e reparo de máqs. e eqs. p/ a indústria metalúrgica	+	manut. e reparo de máqs. e eqs. p/ prospec. e extração mineral	+

Fonte: IBGE, Diretoria de Pesquisas, Coordenação de Estatísticas Conjunturais em Empresas.

Quadro 4.12 - Produtos de maior influência por atividade - São Paulo
Outubro de 2025

Atividades de Indústria	Outubro 2025 / Outubro 2024		Acumulado Janeiro-Outubro	
	Descrição do Produto	Sinal	Descrição do Produto	Sinal
Indústrias Extrativas	óleos brutos de petróleo	-	óleos brutos de petróleo	-
	gás natural	-	gás natural	-
	castinas e pedras calcárias	+	pedras britadas	-
	pedras britadas	-	castinas e pedras calcárias	-
Alimentos	sucos concentrados de laranja	+	complementos e suplementos alimentares e vitamínicos	-
	açúcar cristal	+	ovos sem casca, gemas e ovalbumina	+
	complementos e suplementos alimentares e vitamínicos	-	açúcar vhp	-
	ovos sem casca, gemas e ovalbumina	+	carnes de bovinos congeladas	+
	carnes de bovinos frescas ou refrigeradas	+	biscoitos e bolachas	-
Bebidas	refrigerantes	-	cervejas e chope	-
	aguardente de cana-de-açúcar	+	refrigerantes	-
	cervejas e chope	-	águas minerais naturais (inclusive gaseificadas)	-
	águas minerais naturais (inclusive gaseificadas)	-	aguardente de cana-de-açúcar	+
Têxtil	tecidos de algodão tintos ou estampados (inclusive combinados)	+	tecidos de algodão tintos ou estampados (inclusive combinados)	+
	tecidos de algodão crus ou alvejados (inclusive combinados)	+	cortinas e acessórios de tecidos	-
	tecidos sintéticos, tintos ou estampados, incl. combinados	-	tecidos de algodão crus ou alvejados (inclusive combinados)	+
	cortinas e acessórios de tecidos	-	tecido não-tecido ou falsos tecidos	-
	tecidos de malha sintética ou artificial (exc. atolhados)	-	artefatos têxteis confeccionados, n.e.	-
Vestuário	bermudas e semelhantes femininos (exc. malha)	-	calças compridas femininas (exceto de malha)	+
	calças compridas femininas (exceto de malha)	+	camisetas de malha	-
	camisetas de malha	-	vestuário adulto, exc. malha, impregn. c/ plásticos ou outros	+
	calças compridas masculinas (exceto de malha)	+	meias de algodão ou outras fibras têxteis naturais	-
	vestidos de malha	+	calcinhas (exceto de malha)	-
Papel e Celulose	pastas mecânicas de madeira	-	caixas de papelão ondulado ou corrugado	-
	pastas quím. de madeira ao sulfato, branqueadas ou não	-	papel p/ usos na escrita, impressão e outros fins gráficos	-
	papel kraft p/ embalagem (exceto encrespado ou estampado)	+	papel higiênico	-
	cadernos	-	embalagens diversas de papel	-
	caixas de papelão ondulado ou corrugado	-	caixas ou dobráveis de papel-cartão ou cartolina, impressas ou não	-
Refino e Biocombs.	óleo diesel	-	álcool etílico	-
	gasolina automotiva	-	óleo diesel	-
	naftas	-	querosenes de aviação	+
	querosenes de aviação	-	gasolina automotiva	-
	gás liquefeito de petróleo (glp), exc. Ign	-	asfalto de petróleo	-
Produtos Químicos	inseticidas para uso na agricultura	+	inseticidas para uso na agricultura	+
	fungicidas para uso na agricultura	+	fungicidas para uso na agricultura	+
	herbicidas para uso na agricultura	+	herbicidas para uso na agricultura	+
	desodorantes corporais e antiperspirantes	-	desodorantes corporais e antiperspirantes	-
	óleos essenciais de laranja	+	metais preciosos coloidais e compostos de metais preciosos	+
Farmacêutica	medicamentos	-	medicamentos	-
Borracha e Plástico	correias transportadoras de borracha vulcanizada reforçadas	+	correias transportadoras de borracha vulcanizada reforçadas	-
	artigos de plástico para medicina, laboratório ou farmácia	+	pneus novos p/ caminhões e ônibus	+
	rolhas e outros dispositivos de plástico p/ fechar recipientes	-	artigos de plástico, n.e.	+
	artigos de plástico, n.e.	+	garrafas, garrafões, frascos e artigos semelhantes de plástico	+
	pneus novos p/ automóveis, camionetas e utilitários	-	peças e acess. de plástico p/ veículos, motocicletas e bicicletas	+
Minerais Não-Metálicos	telhas, ladrilhos e outros de cimento ou pedra artificiais	-	telhas, ladrilhos e outros de cimento ou pedra artificiais	-
	espelhos de vidro para usos n.e., emoldurados ou não	-	vidros de segur. lamin. ou temper. p/ veículos, aeronaves e outros	+
	ladrilhos e outros de cerâmica p/ paviment. ou revest. esmaltados	-	ladrilhos e outros de cerâmica p/ paviment. ou revest. esmaltados	+
	vidro flotado e vidro desbastado ou polido	-	mechas e fios de fibra de vidro	+
	blocos e tijolos para construção de cimento ou concreto	+	massa de concreto	-
Metalurgia	cinzas, desperdícios e resíduos de alumínio	-	tubos de aço com costura	-
	chapas e tiras de alumínio de espessura superior a 0,2mm	+	chapas, bobinas, outros relamin. de aço (pintadas/envernizadas)	+
	bobinas a frio de aço ao carbono não revestidos	+	barras de aço ao carbono	+
	vergalhões de aço ao carbono	+	ligas de alumínio em formas brutas	-
	barras de aço ao carbono	-	cinzas, desperdícios e resíduos de alumínio	-
Produtos de Metal	ferro e aço forjado em formas e peças	-	ferro e aço forjado em formas e peças	-
	laminados metálicos (incl. revestidos, pintados ou galvanizados)	-	recipientes tubulares flexíveis de alumínio (incl. p/ aerossóis)	-
	obras de caldeiraria pesada n.e. e suas partes	-	arruelas, rebites e outros ñ roscados de ferro e aço	+
	recipientes tubulares flexíveis de alumínio (incl. p/ aerossóis)	-	esquadrias de ferro e aço	-
	artefatos de ferro e aço estampado/repuxado/conformado	-	estruturas de ferro e aço em chapas ou em outras formas	-
Equips. de Informática, Prods. Eletrônicos e Ópticos	circuitos integrados eletrônicos (processadores, memórias, etc.)	+	telefones celulares	-
	impressoras e equipamentos de informática multifuncionais	-	circuitos integrados eletrônicos (processadores, memórias, etc.)	+
	telefones celulares	-	máquinas automáticas digitais para processamento de dados	+
	transmissores ou receptores de telefonia celular	-	impressoras e equipamentos de informática multifuncionais	+
	cartões inteligentes (smart cards)	-	peças e acess. p/ máqs. p/ processamento de dados e periféricos	+
Máquinas, Aparelhos e Materiais Elétricos	conversores estáticos elétricos ou eletrônicos	-	geradores corr. contínua - qq. potência (incl. energia solar)	-
	geradores corr. contínua - qq. potência (incl. energia solar)	-	conectores p/ cabos planos de condutor paralelo, tensão <= 1kv	+
	conectores p/ cabos planos de condutor paralelo, tensão <= 1kv	+	conversores estáticos elétricos ou eletrônicos	-
	máquinas de lavar ou secar roupa	-	máquinas de lavar ou secar roupa	-
	transformadores de dielétrico líquido	-	ventiladores ou circuladores	-
Máquinas e Equips.	partes e peças p/ refrigeradores e semelh. (indust. e comércio)	+	partes e peças p/ refrigeradores e semelh. (indust. e comércio)	+
	aparelhos elevadores ou transportadores para mercadorias	-	ferramentas hidráulicas com motor não-elétrico de uso manual	+
	motoniveladores	-	compressores de aparelhos de refriger. comerciais ou domésticos	+
	máquinas para fabricação de alimentos e bebidas, n.e	-	válvulas, torneiras e registros	-
	ferramentas hidráulicas com motor não-elétrico de uso manual	+	partes e peças para outras máqs. para fabricação de alimentos	+
Veículos Automotores	automóveis com motor a gasolina, álcool ou bicomcombustível	-	caminhão-trator, para reboques e semirreboques, incl. ckd	-
	peças ou acess. n.e. para o sistema de motor de automóveis	-	bancos de metal para veículos automotores	-
	caminhão-trator, para reboques e semirreboques, incl. ckd	-	bombas injetoras para veículos automotores	+
	bombas injetoras para veículos automotores	+	chassis com motor para ônibus ou para caminhões	+
	bancos de metal para veículos automotores	-	peças ou acess. p/ sist. de dir. ou suspensão, n.e., p/ automóveis	-
Outros Transportes	aviões	+	partes e peças p/ trens e semelhantes (exc. freios e suas partes)	-
	peças e acessórios n.e., para aeronaves	-	aviões	+
	vagões para transporte de mercadorias	-	peças e acessórios n.e., para aeronaves	+
	partes e peças p/ trens e semelhantes (exc. freios e suas partes)	-	vagões para transporte de mercadorias	+

Fonte: IBGE, Diretoria de Pesquisas, Coordenação de Estatísticas Conjunturais em Empresas.

Quadro 4.13 - Produtos de maior influência por atividade - Paraná
Outubro de 2025

Atividades de Indústria	Outubro 2025 / Outubro 2024		Acumulado Janeiro-Outubro	
	Descrição do Produto	Sinal	Descrição do Produto	Sinal
Alimentos	carnes e miudezas de aves congeladas	+	farinha de mandioca	-
	açúcar vhp	-	carnes de bovinos congeladas	+
	rações para animais	+	carnes de bovinos frescas ou refrigeradas	-
	rações para animais	-	carnes de suínos frescas ou refrigeradas	+
	carnes de bovinos congeladas	+	carnes e miudezas de aves congeladas	-
Bebidas	preparações em pó para bebidas (exc. industrial)	-	preparações em pó para bebidas (exc. industrial)	-
	refrigerantes	-	cervejas e chope	-
	cervejas e chope	-	refrigerantes	-
Madeira	madeira perfilada	-	madeira perfilada	-
	madeira serrada, aplainada ou polida	-	madeira serrada, aplainada ou polida	-
	painéis de partículas de madeira	-	painéis de fibras de madeira	-
	madeira compensada, folheada e estratificada semelhante	-	madeira compensada, folheada e estratificada semelhante	+
	painéis de fibras de madeira	-	tábuas e ripas de madeira (serradas, aplainadas, polidas) > 6 mm	+
Papel e Celulose	papel-cartão ou cartolina, peso > 150g/m², ã revestido	+	pastas quim. de madeira ao sulfato, branqueadas ou não	+
	pastas quim. de madeira ao sulfato, branqueadas ou não	+	papel-cartão ou cartolina, peso > 150g/m², ã revestido	+
	papel kraft p/ embalagem (exceto encrespado ou estampado)	+	papel revest. de mat. inorgânica p/ escrita, impress. e outros	-
	caixas de papelão ondulado ou corrugado	+	caixas de papelão ondulado ou corrugado	+
	papel revest. ou impreg. de cera, plástico, etc. (exc.	-	caixas ou dobráveis de papel-cartão ou cartolina, impressas ou não	-
Refino e Biocombs.	óleo diesel	-	óleo diesel	+
	gasolina automotiva	-	gasolina automotiva	+
	gás liquefeito de petróleo (glp), exc. Ign	+	gás liquefeito de petróleo (glp), exc. Ign	-
	asfalto de petróleo	-	asfalto de petróleo	-
	óleos combustíveis	+	querosenes de aviação	+
Produtos Químicos	fertilizantes minerais ou químicos das fórmulas npk	+	herbicidas para uso na agricultura	+
	herbicidas para uso na agricultura	+	inseticidas para uso na agricultura	+
	ureia (exc. solução para motores diesel)	-	ureia (exc. solução para motores diesel)	+
	fungicidas para uso na agricultura	-	fertilizantes minerais ou químicos das fórmulas npk	+
	ácidos carboxílicos oxigenados, n.e., e seus derivados	+	ácidos carboxílicos oxigenados, n.e., e seus derivados	+
Borracha e Plástico	revestimentos plásticos para pavimentos, paredes e tetos	-	revestimentos plásticos para pavimentos, paredes e tetos	-
	chapas, folhas (outros) plásticas ã alveolares ã reforç., s/ suporte	-	artigos de plástico p/ uso doméstico	+
	artigos de plástico p/ uso doméstico	+	correias transportadoras de borracha vulcanizada reforçadas	+
	correias transportadoras de borracha vulcanizada reforçadas	+	chapas, folhas (outros) plásticas ã alveolares ã reforç., s/ suporte	-
	embalagens de plástico p/ produtos alimentícios ou bebidas	-	embalagens de plástico p/ produtos alimentícios ou bebidas	-
Minerais Não-Metálicos	misturas betuminosas fabricadas com asfalto ou betumes	-	misturas betuminosas fabricadas com asfalto ou betumes	-
	clínquer	+	cimentos "portland"	+
	cimentos "portland"	+	massa de concreto	+
	artigos de porcelana p/ serviço de mesa ou de cozinha	-	artigos de fibrocimento ou semelhantes n.e. contendo amianto	-
	argamassas	+	artigos de porcelana p/ serviço de mesa ou de cozinha	-
Produtos de Metal	artefatos de alumínio, uso doméstico (exc. p/ higiene)	-	artefatos de alumínio, uso doméstico (exc. p/ higiene)	-
	porta paletes e estruturas metálicas semelhantes	+	porta paletes e estruturas metálicas semelhantes	+
	torres e pórticos de ferro e aço	+	obras de caldeiraria pesada n.e. e suas partes	+
	latas de alumínio para embalagem	-	latas de alumínio para embalagem	-
	artefatos diversos de ferro e aço (exc. de trefilados)	-	guarnições, ferragens e artefatos semelhantes para móveis	-
Máquinas, Aparelhos e Materiais Elétricos	eletroportáteis domésticos	-	disjuntores para tensão superior a 1kv	-
	refrigeradores ou congeladores	-	geradores corr. contínua - qq. potência (incl. energia solar)	-
	cabos coaxiais e outros condutores elétricos coaxiais	-	cabos coaxiais e outros condutores elétricos coaxiais	-
	disjuntores para tensão superior a 1kv	+	eletroportáteis domésticos	+
	condutores elétricos com capa isolante, tensão <= 1000v	+	condutores elétricos com capa isolante, tensão <= 1000v	+
Máquinas e Equipos.	tratores agrícolas	+	carregadoras-transportadoras	+
	secadores para produtos agrícolas	+	máquinas para colheita, n.e.	-
	aparelhos elevadores ou transportadores para mercadorias	-	tratores agrícolas	+
	máquinas para perfuração e sondagem - prospecção de petróleo	-	motores a explosão para embarcações	+
	máquinas para colheita, n.e.	+	máquinas para perfuração e sondagem - prospecção de petróleo	+
Veículos Automotores	caminhão-trator, para reboques e semirreboques, incl. ckd	-	automóveis com motor a gasolina, álcool ou bicombustível	+
	caminhões	-	caminhão-trator, para reboques e semirreboques, incl. ckd	-
	partes, peças e acessórios para automóveis, n.e.	-	peças ou acess. n.e. para o sistema de motor de automóveis	-
	jogos de fios para velas de ignição para automóveis	-	partes, peças e acessórios para automóveis, n.e.	-
	volantes, barras ou caixas de direção para automóveis	-	jogos de fios para velas de ignição para automóveis	+
Móveis	móveis de madeira para cozinhas (exceto modulados)	+	móveis de madeira para cozinhas (exceto modulados)	+
	componentes, partes e peças de madeira para móveis	+	armários modulados de madeira para cozinhas	+
	móveis diversos de metal, exceto para escritório	-	estantes de madeira de uso residencial	+
	armários de madeira residenciais (exc. embutidos ou modulados)	+	móveis diversos de metal para instalações comerciais	+
	colchões de algodão, crina, ou semelhantes (exc. ortopédicos)	-	móveis de madeira residenciais (exc. cozinhas, embut./modul.)	-

Fonte: IBGE, Diretoria de Pesquisas, Coordenação de Estatísticas Conjunturais em Empresas.

Quadro 4.14 - Produtos de maior influência por atividade - Santa Catarina
Outubro de 2025

Atividades de Indústria	Outubro 2025 / Outubro 2024		Acumulado Janeiro-Outubro	
	Descrição do Produto	Sinal	Descrição do Produto	Sinal
Alimentos	preparações e conservas de peixes	+	carnes e miudezas de aves congeladas	+
	carnes e miudezas de aves congeladas	+	preparações e conservas de peixes	+
	embutidos e outros preparados de suínos	+	embutidos e outros preparados de suínos	+
	carnes e miudezas de suínos secos, salgados ou defumados	+	filés e carnes de peixes frescos, refrigerados ou congelados	+
	filés e carnes de peixes frescos, refrigerados ou congelados	+	carnes de suínos congeladas	+
Têxtil	cortinas e acessórios de tecidos	-	cortinas e acessórios de tecidos	-
	roupas de banho de tecido de algodão integradas à tecelagem	+	tecidos de malha sintética ou artificial (exc. atalhados)	+
	tecidos de malha de algodão (exceto atalhados)	-	roupas de banho de tecido de algodão integradas à tecelagem	+
	fitas de tecidos	+	fitas de tecidos	+
	sacos p/ embalagem, integrados à tecelagem	+	almofadas, pufes, travesseiros e semelhantes	-
Vestuário	bermudas e semelhantes femininos (exc. malha)	+	bermudas e semelhantes femininos (exc. malha)	+
	camisas e blusas femininas de malha	-	camisas e blusas femininas de malha	-
	camisetas de malha	+	camisetas de malha	+
	blazers, paletós e semelhantes, de malha, uso feminino - adulto	-	calças compridas masculinas (exceto de malha)	+
	vestuário adulto, de malha, impregnados c/ plástico ou outros	-	camisas e blusas femininas (exceto de malha)	-
Madeira	portas e janelas de madeira	-	painéis de fibras de madeira	+
	paletes simples, paletes-caixas e outros estrados p/ cargas	+	portas e janelas de madeira	-
	madeira perfilada	-	briquetes ecológicos de biomassa (exc. de madeira)	-
	artigos diversos de madeira n.e.	-	madeira perfilada	-
	madeira compensada, folheada e estratificada semelhante	-	paletes simples, paletes-caixas e outros estrados p/ cargas	-
Papel e Celulose	papel kraft p/ sacos de grande capacidade	+	sacos, sacolas e bolsas de papel, impressos ou não	+
	sacos, sacolas e bolsas de papel, impressos ou não	-	papel kraft p/ sacos de grande capacidade	+
	chapas de papelão ondulado ou corrugado	+	papel kraft p/ embalagem (exceto encrespado ou estampado)	+
	embalagens diversas de papel	+	caixas de papelão ondulado ou corrugado	+
	papel miolo	+	chapas de papelão ondulado ou corrugado	+
Produtos Químicos	gelatinas e seus derivados, n.e. (exc. preparações alimentícias)	-	lenços umedecidos para higiene	+
	massa de vidraceiro, ceras de calafate, impermeabil. e semelh.	+	massa de vidraceiro, ceras de calafate, impermeabil. e semelh.	+
	sabões ou detergentes em pó ou outras formas semelhantes	+	tintas e vernizes em meio aquoso para automóveis	-
	composições vitrificáveis, engobos e preparações semelhantes	-	pigmentos orgânicos e preparações à base desses pigmentos	+
	colas e outros adesivos, n.e.	+	sabões ou detergentes em pó ou outras formas semelhantes	+
Borracha e Plástico	artigos de plástico, n.e.	+	conexões, juntas, cotovelos e acessórios de plástico p/ tubos	-
	sacos, sacolas e bolsas de plástico p/ embalagem ou transporte	-	filmes plásticos (incl. bopp) para embalagem	+
	filmes plásticos (incl. bopp) para embalagem	+	peças e acessórios de plástico p/ uso na construção civil	+
	peças e acessórios de plástico p/ uso na construção civil	-	artigos de plástico, n.e.	+
	artigos descartáveis de plástico	+	artigos descartáveis de plástico	-
Minerais Não-Metálicos	cimentos "portland"	+	ladrilhos e outros de cerâmica p/ paviment. ou revest. esmaltados	+
	chapas, painéis, telhas, canos, outros de fibrocimento s/ amianto	+	cimentos "portland"	+
	elementos pré-fabric. p/ constr. civil de cimento ou concreto	+	estruturas pré-fabric. de concreto, montadas ou não (uso variado)	+
	estruturas pré-fabric. de concreto, montadas ou não (uso variado)	+	elementos pré-fabric. p/ constr. civil de cimento ou concreto	+
	massa de concreto	-	artigos de cerâmica p/ serviço de mesa ou de cozinha	-
Metalurgia	bobinas ou chapas de aços galvanizadas, zincadas ou cromadas	-	chapas, bobinas, outros relamin. de aço (pintadas/envernizadas)	+
	artefatos e peças de ferro fundido, n.e.	-	bobinas a frio de aços ao carbono não revestidos	-
	chapas, bobinas, outros relamin. de aço (pintadas/envernizadas)	-	artefatos e peças de ferro fundido, n.e.	-
	bobinas a frio de aços ao carbono não revestidos	-	bobinas ou chapas de aços galvanizadas, zincadas ou cromadas	-
	tubos, canos e perfis de aço com costura n.e.	+	artefatos de alumínio fundido	+
Produtos de Metal	esquadrias de alumínio	-	esquadrias de alumínio	+
	artefatos diversos de ferro e aço (exc. de trefilados)	+	obras de caldeiraria pesada n.e. e suas partes	+
	obras de caldeiraria pesada n.e. e suas partes	+	parafusos e outros artefatos roscados de ferro e aço	-
	construções pré-fabricadas de metal	-	moldes para fabricação de peças de borracha ou plástico	-
	moldes e coquilhas para fabricação de peças de metal	-	caldeiras geradoras de vapor	+
Máquinas, Aparelhos e Materiais Elétricos	painéis suportes, interrup. ou proteção para qq. tensão	+	painéis suportes, interrup. ou proteção para qq. tensão	+
	transformadores de dielétrico líquido	-	transformadores de dielétrico líquido	-
	motores elétricos	+	motores elétricos	-
	fogões de cozinha para uso doméstico	-	fogões de cozinha para uso doméstico	-
	lustres, luminárias, e outros aparelhos de ilumin. elétrica	+	condutores elétricos com capa isolante, tensão <= 1000v	+
Máquinas e Equipos.	apars. p/ filtrar líquidos e óleos de motor de combustão interna	-	compressores de aparelhos de refriger. comerciais ou domésticos	-
	máquinas, aparelhos ou equipamentos - usos industriais, n.e.	+	aparelhos elevadores ou transportadores para mercadorias	+
	compressores de aparelhos de refriger. comerciais ou domésticos	-	apars. p/ filtrar líquidos e óleos de motor de combustão interna	-
	partes e peças para válvulas, torneiras e registros	+	máquinas para agricultura, silvicultura e pecuária, n.e.	+
	dispositivos de evaporação para arrefecimento do ar	-	partes e peças para válvulas, torneiras e registros	+
Veículos Automotores	peças ou acess. n.e. para o sistema de motor de automóveis	-	peças ou acess. n.e. para o sistema de motor de automóveis	-
	reboques e semirreboques	+	reboques e semirreboques	+
	freios para veículos automotores	+	jogos de fios para velas de ignição para automóveis	+
	jogos de fios para velas de ignição para automóveis	-	freios para veículos automotores	+
	partes, peças e acessórios para automóveis, n.e.	+	partes, peças e acessórios para automóveis, n.e.	+
Móveis	móveis de madeira residenciais (exc. cozinhas, embut./modul.)	-	móveis de madeira residenciais (exc. cozinhas, embut./modul.)	+
	camas de madeira	-	camas de madeira	-
	armários embut./modul. de madeira residenciais (exc. p/ cozinhas)	-	armários modulados de madeira para cozinhas	-
	armários modulados de madeira para cozinhas	-	armários embut./modul. de madeira residenciais (exc. p/ cozinhas)	-
	balcões e vitrines de madeira para uso comercial	-	móveis de madeira para cozinhas (exceto modulados)	+

Fonte: IBGE, Diretoria de Pesquisas, Coordenação de Estatísticas Conjunturais em Empresas.

Quadro 4.15 - Produtos de maior influência por atividade - Rio Grande do Sul
Outubro de 2025

Atividades de Indústria	Outubro 2025 / Outubro 2024		Acumulado Janeiro-Outubro	
	Descrição do Produto	Sinal	Descrição do Produto	Sinal
Alimentos	leite em pó	+	pães, exc. adicionados de grãos e pães de especiarias	+
	pães, exc. adicionados de grãos e pães de especiarias	+	leite em pó	+
	arroz quebrado (trinca de arroz)	-	arroz quebrado (trinca de arroz)	+
	carnes de bovinos congeladas	+	embutidos e outros preparados de suínos	+
	queijos de massa semidura ou dura	+	carnes de suínos congeladas	+
Bebidas	refrigerantes	+	vinhos de uvas (exceto champanha)	+
	cervejas e chope	-	refrigerantes	+
	águas minerais naturais (inclusive gaseificadas)	+	águas minerais naturais (inclusive gaseificadas)	+
	vinhos de uvas (exceto champanha)	-	cervejas e chope	-
	vinhos de uvas frescas (do tipo champanha)	+	vinhos de uvas frescas (do tipo champanha)	+
Fumo	fumo processado	+	fumo processado	+
	cigarros	-	cigarros	-
Produtos de Couro e Calçados	calçados sintéts. fem. (exc. sandálias, esports., segur. e casual)	-	calçados sintéts. fem. (exc. sandálias, esports., segur. e casual)	-
	couros e peles bovinos ao cromo ou secos	-	couros bovinos/equídeos preparados pós curtimento ou secagem	+
	calçados masculinos de couro (exc. tênis e uso profissional)	+	calçados masculinos de couro (exc. tênis e uso profissional)	+
	calçados femininos de couro (exc. tênis e uso profissional)	-	palmilhas para calçados, exceto ortopédicas	-
	couros bovinos/equídeos preparados pós curtimento ou secagem	+	partes superiores, de couro, para calçados (exc. contrafortes)	-
Papel e Celulose	pastas quím. de madeira ao sulfato, branqueadas ou não	+	pastas quím. de madeira ao sulfato, branqueadas ou não	+
	absorventes e tampões higiênicos	+	caixas de papelão ondulado ou corrugado	+
	caixas de papelão ondulado ou corrugado	+	papel higiênico	+
	papel higiênico	+	sacos, sacolas e bolsas de papel, impressos ou não	-
	sacos, sacolas e bolsas de papel, impressos ou não	-	cadernos	+
Refino e Biocomb.	gasolina automotiva	+	óleo diesel	-
	óleo diesel	-	gasolina automotiva	-
	óleos combustíveis	-	gás liquefeito de petróleo (glp), exc. lgn	-
	biodiesel	+	óleos combustíveis	+
	naftas	+	biodiesel	+
Produtos Químicos	fertilizantes minerais ou químicos das fórmulas npk	-	polietileno de alta densidade (pead)	-
	polietileno de alta densidade (pead)	-	produtos químicos, n.e.	+
	polietileno linear	+	fertilizantes minerais ou químicos das fórmulas npk	+
	polipropileno	+	desinfetantes para uso doméstico, instituc. e/ou industrial	-
	estireno	-	borracha de estireno-butadieno	+
Borracha e Plástico	protetores, bandas amovíveis p/ pneus e flaps de borracha	-	artigos de plástico, n.e.	+
	artigos de plástico, n.e.	+	pneus novos p/ caminhões e ônibus	+
	borracha misturada ã vulcaniz. (chapas, folhas, tiras, outros)	-	pneus novos p/ automóveis, camionetas e utilitários	-
	artigos de plástico para higiene e toucador, n.e.	+	reservatórios, caixas-d'água, cisternas e semelh. de plástico	+
	artigos de plástico p/ uso doméstico	+	protetores, bandas amovíveis p/ pneus e flaps de borracha	-
Minerais Não-Metálicos	garrafas, garrafões e frascos de vidro para embalagem	+	massa de concreto	+
	massa de concreto	+	garrafas, garrafões e frascos de vidro para embalagem	+
	misturas betuminosas fabricadas com asfalto ou betumes	+	elementos pré-fabric. p/ constr. civil de cimento ou concreto	+
	cimentos "portland"	-	misturas betuminosas fabricadas com asfalto ou betumes	+
	elementos pré-fabric. p/ constr. civil de cimento ou concreto	+	tijolos perfurados e outros tijolos de cerâmica (exc. refratários)	+
Metalurgia	lingotes, blocos, tarugos ou placas de aço ao carbono	-	lingotes, blocos, tarugos ou placas de aço ao carbono	-
	vergalhões de aço ao carbono	+	arames e fios de aço ao carbono	+
	barras de aço ao carbono	+	artefatos e peças de ferro fundido, n.e.	+
	chapas, bobinas, outros relamin. de aço (pintadas/envernizadas)	-	tubos, canos e perfis de aço com costura n.e.	+
	barras de outras ligas de aço (exceto inoxidáveis)	-	fio-máquina de aço ao carbono	+
Produtos de Metal	outras armas, n.e.; exceto armas de guerra	+	outras armas, n.e.; exceto armas de guerra	+
	guarnições, ferragens e artefatos semelhantes para móveis	+	telhas metálicas onduladas ou lisas	+
	artefatos de alumínio, uso doméstico (exc. p/ higiene)	-	artefatos de alumínio, uso doméstico (exc. p/ higiene)	-
	facas de mesa	-	partes, peças e acessórios para armas de fogo e outras armas	+
	telhas metálicas onduladas ou lisas	+	artigos de metal (exceto precioso) para serviço de mesa	+
Máquinas e Equip.	retroescavadeiras	-	tratores agrícolas	+
	tratores agrícolas	+	máquinas para colheita, n.e.	+
	semeadores, plantadeiras ou adubadores	-	ferramentas hidráulicas com motor não-elétrico de uso manual	+
	silos metálicos para cereais	-	partes e peças para serras de corrente de uso manual	+
	máquinas para colheita, n.e.	+	motores hidráulicos	+
Veículos Automotores	reboques e semirreboques	-	automóveis com motor a gasolina, álcool ou bicomcombustível	-
	automóveis com motor a gasolina, álcool ou bicomcombustível	+	reboques e semirreboques	-
	partes e peças p/ sistemas de marcha ou transmissão, n.e.	+	partes e peças p/ sistemas de marcha ou transmissão, n.e.	+
	carrocerias para ônibus	+	partes, peças e acessórios para automóveis, n.e.	+
	peças e acess. para o sistema de freios para automóveis	-	carrocerias para ônibus	+
Móveis	armários modulados de madeira para cozinhas	-	colchões de molas metálicas	-
	camas de madeira	-	armários de madeira residenciais (exc. embutidos ou modulados)	-
	estantes de madeira de uso residencial	+	móveis diversos de madeira para escritório (exceto modulados)	+
	componentes, partes e peças de madeira para móveis	-	móveis de madeira residenciais (exc. cozinhas, embut./modul.)	-
	colchões de molas metálicas	-	armários modulados de madeira para cozinhas	-

Fonte: IBGE, Diretoria de Pesquisas, Coordenação de Estatísticas Conjunturais em Empresas.

Quadro 4.16 - Produtos de maior influência por atividade - Mato Grosso do Sul
Outubro de 2025

Atividades de Indústria	Outubro 2025 / Outubro 2024		Acumulado Janeiro-Outubro	
	Descrição do Produto	Sinal	Descrição do Produto	Sinal
Indústrias Extrativas	minérios de ferro em bruto ou beneficiados	-	minérios de ferro em bruto ou beneficiados	-
Alimentos	carnes de bovinos frescas ou refrigeradas	+	carnes de bovinos frescas ou refrigeradas	+
	açúcar cristal	-	açúcar cristal	-
	açúcar vhp	-	carnes de suínos frescas ou refrigeradas	+
	carnes de suínos frescas ou refrigeradas	+	açúcar vhp	-
	carnes e miudezas de aves congeladas	-	embutidos e outros preparados de suínos	+
Papel e Celulose	pastas quím. de madeira ao sulfato, branqueadas ou não	-	pastas quím. de madeira ao sulfato, branqueadas ou não	-
Refino e Biocombs.	álcool etílico	-	álcool etílico	-

Fonte: IBGE, Diretoria de Pesquisas, Coordenação de Estatísticas Conjunturais em Empresas.

Quadro 4.17 - Produtos de maior influência por atividade - Mato Grosso
Outubro de 2025

Atividades de Indústria	Outubro 2025 / Outubro 2024		Acumulado Janeiro-Outubro	
	Descrição do Produto	Sinal	Descrição do Produto	Sinal
Alimentos	carnes de bovinos frescas ou refrigeradas	+	carnes de bovinos frescas ou refrigeradas	+
	resíduos da extração de soja	-	resíduos da extração de soja	+
	óleo de soja refinado	-	óleo de soja refinado	-
	rações para animais	+	açúcar cristal	+
	óleo de soja em bruto	-	óleo de soja em bruto	+
Bebidas	cervejas e chope	-	cervejas e chope	-
	refrigerantes	-	refrigerantes	-
	águas minerais naturais (inclusive gaseificadas)	-	águas minerais naturais (inclusive gaseificadas)	-
Madeira	madeira serrada, aplainada ou polida	-	madeira serrada, aplainada ou polida	-
	painéis de madeira para assoalhos	+	painéis de madeira para assoalhos	-
	tacos e frisos de madeira p/ assoalhos (exc. folheada/compensada)	+	tacos e frisos de madeira p/ assoalhos (exc. folheada/compensada)	+
	madeira em bruto tratada c/ agente de conservação	-	madeira compensada, folheada e estratificada semelhante	-
Refino e Biocombs.	madeira compensada, folheada e estratificada semelhante	+	madeira em bruto tratada c/ agente de conservação	+
	álcool etílico	-	álcool etílico	-
Produtos Químicos	fertilizantes minerais ou químicos das fórmulas npk	+	cloretos de potássio	-
	cloretos de potássio	-	fertilizantes minerais ou químicos das fórmulas npk	-
Minerais Não-Metálicos	cimentos "portland"	-	cimentos "portland"	-
	clínquer	-	clínquer	-
	misturas betuminosas fabricadas com asfalto ou betumes	+	elementos pré-fabric. p/ constr. civil de cimento ou concreto	+
	elementos pré-fabric. p/ constr. civil de cimento ou concreto	+	massa de concreto	+
	corretivos de acidez do solo	+	argamassas	+

Fonte: IBGE, Diretoria de Pesquisas, Coordenação de Estatísticas Conjunturais em Empresas.

Quadro 4.18 - Produtos de maior influência por atividade - Goiás
Outubro de 2025

Atividades de Indústria	Outubro 2025 / Outubro 2024		Acumulado Janeiro-Outubro	
	Descrição do Produto	Sinal	Descrição do Produto	Sinal
Indústrias Extrativas	minérios de cobre em bruto ou beneficiados	-	minérios de cobre em bruto ou beneficiados	+
	amianto em fibras ou em pó	+	castinas e pedras calcárias	-
	pedras britadas	+	pedras britadas	+
	castinas e pedras calcárias	-	amianto em fibras ou em pó	+
Alimentos	carnes e miudezas de aves frescas ou refrigeradas	-	carnes e miudezas de aves frescas ou refrigeradas	-
	maionese	+	rações para animais	+
	carnes e miudezas de aves congeladas	+	maionese	+
	resíduos da extração de soja	+	leite condensado	+
	açúcar cristal	+	óleo de soja em bruto	+
Bebidas	cervejas e chope	-	cervejas e chope	-
	refrigerantes	-	refrigerantes	+
	águas minerais naturais (inclusive gaseificadas)	+	águas minerais naturais (inclusive gaseificadas)	-
Vestuário	calças compridas masculinas (exceto de malha)	+	camisas masculinas (exceto de malha)	+
	calças compridas femininas (exceto de malha)	-	calças compridas masculinas (exceto de malha)	+
	camisetas de malha	-	camisas de malha masculinas	+
	camisas masculinas (exceto de malha)	+	camisetas de malha	-
	camisas de malha masculinas	+	calças, bermudas e semelhantes femininas de malha	+
Papel e Celulose	fraldas descartáveis	+	papel higiênico	-
	papel higiênico	-	fraldas descartáveis	+
	caixas de papelão ondulado ou corrugado	+	chapas de papelão ondulado ou corrugado	+
	chapas de papelão ondulado ou corrugado	+	caixas de papelão ondulado ou corrugado	-
	papel miolo	-	papel miolo	+
Refino e Biocombs.	álcool etílico	+	álcool etílico	+
	biodiesel	+	biodiesel	-
Produtos Químicos	preparações capilares	+	fertilizantes minerais ou químicos das fórmulas npk	+
	superfosfatos	+	preparações capilares	+
	cloretos de potássio	+	desodorantes corporais e antiperspirantes	-
	sabões ou detergentes (em barras), uso domést. ou indust.	+	superfosfatos	+
	detergentes ou sabões líquidos	+	detergentes ou sabões líquidos	-
Farmacêutica	medicamentos	+	medicamentos	+
Minerais Não-Metálicos	cimentos "portland"	-	elementos pré-fabric. p/ constr. civil de cimento ou concreto	-
	clínquer	-	cimentos "portland"	-
	elementos pré-fabric. p/ constr. civil de cimento ou concreto	+	misturas betuminosas fabricadas com asfalto ou betumes	-
	misturas betuminosas fabricadas com asfalto ou betumes	+	clínquer	-
	massa de concreto	-	massa de concreto	-
Metalurgia	ferroníquel	+	ouro em formas brutas para usos não monetários	-
	ouro em formas brutas para usos não monetários	-	ferroníquel	+
	ferronióbio	+	ferronióbio	+
Produtos de Metal	latas de ferro e aço para embalagem de produtos diversos	-	estruturas de ferro e aço em chapas ou em outras formas	-
	latas de alumínio para embalagem	+	latas de ferro e aço para embalagem de produtos diversos	-
	esquadrias de ferro e aço	-	latas de alumínio para embalagem	-
	esquadrias de alumínio	-	esquadrias de ferro e aço	-
	palha de aço, esponjas ou semelhantes de fios de aço	-	palha de aço, esponjas ou semelhantes de fios de aço	+
Máquinas e Equip.	máquinas para colheita, n.e.	+	máqs. e aparelhos para projetar ou pulverizar, uso agrícola	+
	máqs. e aparelhos para projetar ou pulverizar, uso agrícola	+	máquinas para colheita, n.e.	+
Veículos Automotores	automóveis com motor a gasolina, álcool ou bicomcombustível	+	automóveis com motor a gasolina, álcool ou bicomcombustível	+
	veículos para o transporte de mercadorias com motor diesel	-	chassis com motor para automóveis	+
	chassis com motor para automóveis	+	veículos para o transporte de mercadorias com motor diesel	-

Fonte: IBGE, Diretoria de Pesquisas, Coordenação de Estatísticas Conjunturais em Empresas.

Pesquisa Industrial Mensal - Produção Física
Tabela 2.1 - Indicadores da Produção Industrial, segundo as Seções e Atividades de Indústria (Número Índice)
Amazonas - Outubro de 2025

Seções e Atividades de Indústria	Base fixa mensal (1)			Mensal % (2)			Acumulado % (3)			Últimos 12 meses % (4)		
	Ago/2025	Set/2025	Out/2025	Ago/2025	Set/2025	Out/2025	Ago/2025	Set/2025	Out/2025	Ago/2025	Set/2025	Out/2025
1. Indústria Geral	104,87459	112,45606	117,55576	-9,3	8,4	12,5	-0,9	0,1	1,3	1,2	2,0	2,9
2. Indústrias extrativas	98,26614	97,91529	95,32461	-1,9	0,6	-1,9	-1,8	-1,5	-1,6	-1,7	-2,2	-2,2
3. Indústrias de Transformação	105,36981	113,54569	119,22169	-9,8	9,0	13,5	-0,8	0,2	1,5	1,4	2,3	3,3
3.10. Fabricação de produtos alimentícios	-	-	-	-	-	-	-	-	-	-	-	-
3.11. Fabricação de bebidas	74,45205	106,63522	76,08265	41,1	22,0	-2,6	-2,9	0,1	-0,1	-11,7	-8,7	-6,1
3.12. Fabricação de produtos do fumo	-	-	-	-	-	-	-	-	-	-	-	-
3.13. Fabricação de produtos têxteis	-	-	-	-	-	-	-	-	-	-	-	-
3.14. Confeção de artigos do vestuário e acessórios	-	-	-	-	-	-	-	-	-	-	-	-
3.15. Preparação de couros e fabricação de artefatos de couro, artigos	-	-	-	-	-	-	-	-	-	-	-	-
3.16. Fabricação de produtos de madeira	-	-	-	-	-	-	-	-	-	-	-	-
3.17. Fabricação de celulose, papel e produtos de papel	-	-	-	-	-	-	-	-	-	-	-	-
3.18. Impressão e reprodução de gravações	-	-	-	-	-	-	-	-	-	-	-	-
3.19. Fabricação de coque, de produtos derivados do petróleo e de biocombustíveis	35,22335	14,06597	47,91397	-42,5	-53,8	668,5	-37,4	-38,3	-30,3	-57,0	-53,5	-41,9
3.20. Fabricação de produtos químicos	182,49007	204,31294	204,61091	12,6	73,6	70,5	54,4	56,6	58,0	47,4	55,2	57,9
3.21. Fabricação de produtos farmoquímicos e farmacêuticos	-	-	-	-	-	-	-	-	-	-	-	-
3.22. Fabricação de produtos de borracha e de material plástico	113,19210	114,15885	119,74327	1,4	8,8	6,7	2,7	3,4	3,7	6,0	6,9	6,7
3.23. Fabricação de produtos de minerais não-metálicos	-	-	-	-	-	-	-	-	-	-	-	-
3.24. Metalurgia	-	-	-	-	-	-	-	-	-	-	-	-
3.25. Fabricação de produtos de metal, exceto máquinas e equipamentos	130,58964	125,70004	134,29906	-4,1	10,6	-0,5	2,5	3,4	2,9	4,0	5,0	3,7
3.26. Fabricação de equipamentos de informática, produtos eletrônicos	94,17067	115,38865	122,30438	-26,6	4,4	13,1	-10,5	-8,9	-6,8	0,1	-0,6	-0,7
3.27. Fabricação de máquinas, aparelhos e materiais elétricos	110,61204	102,69839	117,76154	-11,0	-16,4	-8,6	5,2	2,7	1,4	13,5	10,8	7,7
3.28. Fabricação de máquinas e equipamentos	134,86040	128,41138	134,62557	-19,9	-4,6	-4,8	6,5	5,3	4,3	11,2	9,1	8,1
3.29. Fabricação de veículos automotores, reboques e carrocerias	-	-	-	-	-	-	-	-	-	-	-	-
3.30. Fabricação de outros equipamentos de transporte, exceto veículos	145,09694	133,59310	150,19827	11,5	14,4	21,3	9,9	10,4	11,6	8,9	9,9	10,8
3.31. Fabricação de móveis	-	-	-	-	-	-	-	-	-	-	-	-
3.32. Produtos Diversos	110,53508	113,79760	121,51549	2,3	16,8	2,4	3,9	5,3	5,0	12,9	12,4	9,1
3.33. Manutenção, reparação e instalação de máquinas e equipamentos	-	-	-	-	-	-	-	-	-	-	-	-

Fonte: IBGE, Diretoria de Pesquisas, Coordenação de Estatísticas Conjunturais em Empresas.

Nota: Ponderação PLIA-2019, sem ajuste sazonal

(1) Base: média de 2022 = 100

(3) Base: igual período do ano anterior = 100

(2) Base: igual mês do ano anterior = 100

(4) Base: últimos 12 meses anteriores = 100

Pesquisa Industrial Mensal - Produção Física
Tabela 2.2 - Indicadores da Produção Industrial, segundo as Seções e Atividades de Indústria (Número Índice)
Pará - Outubro de 2025

Seções e Atividades de Indústria	Base fixa mensal (1)			Mensal % (2)			Acumulado % (3)			Últimos 12 meses % (4)		
	Ago/2025	Set/2025	Out/2025	Ago/2025	Set/2025	Out/2025	Ago/2025	Set/2025	Out/2025	Ago/2025	Set/2025	Out/2025
1. Indústria Geral	133,27502	124,12260	126,34938	5,7	4,1	-3,9	5,0	4,9	3,8	6,0	6,5	4,9
2. Indústrias extrativas	135,06940	124,73094	126,25490	4,4	3,3	-5,4	4,5	4,4	3,2	5,3	5,9	4,1
3. Indústrias de Transformação	123,33851	120,75388	126,87256	13,8	8,4	5,2	7,5	7,6	7,4	10,0	9,8	9,3
3.10. Fabricação de produtos alimentícios	119,43005	126,05452	141,14773	-6,1	8,4	14,1	1,5	2,3	3,6	0,1	1,0	2,8
3.11. Fabricação de bebidas	111,10206	108,67393	119,15743	4,6	6,9	3,7	11,7	11,1	10,2	8,5	9,2	9,0
3.12. Fabricação de produtos do fumo	-	-	-	-	-	-	-	-	-	-	-	-
3.13. Fabricação de produtos têxteis	-	-	-	-	-	-	-	-	-	-	-	-
3.14. Confeção de artigos do vestuário e acessórios	-	-	-	-	-	-	-	-	-	-	-	-
3.15. Preparação de couros e fabricação de artefatos de couro, artigos	-	-	-	-	-	-	-	-	-	-	-	-
3.16. Fabricação de produtos de madeira	116,29613	123,03201	135,41961	7,3	5,2	17,2	15,2	13,9	14,3	17,3	14,4	14,4
3.17. Fabricação de celulose, papel e produtos de papel	24,77018	24,77018	24,77018	0,0	0,0	0,0	0,0	0,0	0,0	0,0	0,0	0,0
3.18. Impressão e reprodução de gravações	-	-	-	-	-	-	-	-	-	-	-	-
3.19. Fabricação de coque, de produtos derivados do petróleo e de biocombustíveis	-	-	-	-	-	-	-	-	-	-	-	-
3.20. Fabricação de produtos químicos	-	-	-	-	-	-	-	-	-	-	-	-
3.21. Fabricação de produtos farmoquímicos e farmacêuticos	-	-	-	-	-	-	-	-	-	-	-	-
3.22. Fabricação de produtos de borracha e de material plástico	-	-	-	-	-	-	-	-	-	-	-	-
3.23. Fabricação de produtos de minerais não-metálicos	100,59372	85,20689	77,37621	74,6	21,3	-9,6	-0,7	1,3	0,2	6,8	9,5	9,2
3.24. Metalurgia	144,88514	134,84999	135,11613	28,1	7,7	-1,8	11,6	11,2	9,7	17,3	16,2	13,3
3.25. Fabricação de produtos de metal, exceto máquinas e equipamentos	-	-	-	-	-	-	-	-	-	-	-	-
3.26. Fabricação de equipamentos de informática, produtos eletrônicos	-	-	-	-	-	-	-	-	-	-	-	-
3.27. Fabricação de máquinas, aparelhos e materiais elétricos	-	-	-	-	-	-	-	-	-	-	-	-
3.28. Fabricação de máquinas e equipamentos	-	-	-	-	-	-	-	-	-	-	-	-
3.29. Fabricação de veículos automotores, reboques e carrocerias	-	-	-	-	-	-	-	-	-	-	-	-
3.30. Fabricação de outros equipamentos de transporte, exceto veículos	-	-	-	-	-	-	-	-	-	-	-	-
3.31. Fabricação de móveis	-	-	-	-	-	-	-	-	-	-	-	-
3.32. Produtos Diversos	-	-	-	-	-	-	-	-	-	-	-	-
3.33. Manutenção, reparação e instalação de máquinas e equipamentos	-	-	-	-	-	-	-	-	-	-	-	-

Fonte: IBGE, Diretoria de Pesquisas, Coordenação de Estatísticas Conjunturais em Empresas.

Nota: Ponderação PIA-2019, sem ajuste sazonal

(1) Base: média de 2022 = 100

(3) Base: igual período do ano anterior = 100

(2) Base: igual mês do ano anterior = 100

(4) Base: últimos 12 meses anteriores = 100

Pesquisa Industrial Mensal - Produção Física
Tabela 2.3 - Indicadores da Produção Industrial, segundo as Seções e Atividades de Indústria (Número Índice)
Região Nordeste - Outubro de 2025

Seções e Atividades de Indústria	Base fixa mensal (1)			Mensal % (2)			Acumulado % (3)			Últimos 12 meses % (4)		
	Ago/2025	Set/2025	Out/2025	Ago/2025	Set/2025	Out/2025	Ago/2025	Set/2025	Out/2025	Ago/2025	Set/2025	Out/2025
1. Indústria Geral	103,66865	103,82433	110,48962	0,3	2,8	2,1	-1,4	-1,0	-0,6	0,8	0,4	0,3
2. Indústrias extrativas	71,68032	69,69597	72,09007	8,4	2,2	6,5	3,5	3,3	3,7	4,2	2,3	2,4
3. Indústrias de Transformação	105,82235	106,12211	113,07498	-0,1	2,8	2,0	-1,6	-1,1	-0,8	0,7	0,3	0,2
3.10. Fabricação de produtos alimentícios	99,92117	109,49027	122,71463	-4,2	3,3	1,1	-2,1	-1,5	-1,2	-0,4	-0,5	-0,8
3.11. Fabricação de bebidas	100,33464	98,39642	108,84423	-7,0	-8,8	-4,3	-2,8	-3,5	-3,6	-0,8	-1,8	-2,1
3.12. Fabricação de produtos do fumo	-	-	-	-	-	-	-	-	-	-	-	-
3.13. Fabricação de produtos têxteis	104,48448	99,76545	98,53207	-12,6	-14,6	-16,4	-2,4	-3,9	-5,3	1,7	-0,6	-2,8
3.14. Confeção de artigos do vestuário e acessórios	94,18573	104,52818	104,19457	-5,8	6,1	2,1	-5,7	-4,3	-3,6	-4,7	-5,0	-5,1
3.15. Preparação de couros e fabricação de artefatos de couro, artigos	109,01717	111,90649	113,42798	-13,4	-5,8	-9,2	-4,7	-4,9	-5,4	-4,4	-5,0	-6,0
3.16. Fabricação de produtos de madeira	-	-	-	-	-	-	-	-	-	-	-	-
3.17. Fabricação de celulose, papel e produtos de papel	101,69971	103,91347	105,50897	6,0	2,9	10,4	-1,6	-1,1	0,0	-2,2	-2,1	-0,6
3.18. Impressão e reprodução de gravações	-	-	-	-	-	-	-	-	-	-	-	-
3.19. Fabricação de coque, de produtos derivados do petróleo e de biocombustíveis	117,75244	111,58190	116,42021	19,6	11,9	7,5	-1,1	0,3	1,1	1,3	1,2	1,8
3.20. Fabricação de produtos químicos	93,64685	89,34406	93,24115	-11,0	-4,0	-9,4	-4,4	-4,4	-5,0	-0,6	-1,2	-2,8
3.21. Fabricação de produtos farmoquímicos e farmacêuticos	-	-	-	-	-	-	-	-	-	-	-	-
3.22. Fabricação de produtos de borracha e de material plástico	126,28497	118,88941	127,43901	-4,1	-6,4	0,5	1,4	0,4	0,4	5,1	2,8	1,8
3.23. Fabricação de produtos de minerais não-metálicos	99,92961	102,79301	103,48863	1,2	6,0	5,4	1,9	2,4	2,7	4,1	3,9	3,7
3.24. Metalurgia	89,65336	88,37422	91,88661	-2,9	-4,3	-1,8	-1,6	-1,9	-1,9	-0,5	-1,1	-1,7
3.25. Fabricação de produtos de metal, exceto máquinas e equipamentos	90,23274	93,25050	96,56108	-15,2	-3,3	-6,6	-11,5	-10,6	-10,2	-5,3	-6,3	-7,6
3.26. Fabricação de equipamentos de informática, produtos eletrônicos	-	-	-	-	-	-	-	-	-	-	-	-
3.27. Fabricação de máquinas, aparelhos e materiais elétricos	86,73395	83,06295	98,43407	-2,6	13,6	11,0	-7,3	-5,2	-3,5	-7,0	-4,5	-3,9
3.28. Fabricação de máquinas e equipamentos	-	-	-	-	-	-	-	-	-	-	-	-
3.29. Fabricação de veículos automotores, reboques e carrocerias	120,50898	127,86170	145,53704	-5,2	11,6	16,7	6,5	7,1	8,1	11,4	12,0	12,1
3.30. Fabricação de outros equipamentos de transporte, exceto veículos	-	-	-	-	-	-	-	-	-	-	-	-
3.31. Fabricação de móveis	-	-	-	-	-	-	-	-	-	-	-	-
3.32. Produtos Diversos	-	-	-	-	-	-	-	-	-	-	-	-
3.33. Manutenção, reparação e instalação de máquinas e equipamentos	-	-	-	-	-	-	-	-	-	-	-	-

Fonte: IBGE, Diretoria de Pesquisas, Coordenação de Estatísticas Conjunturais em Empresas.

Nota: Ponderação PLIA-2019, sem ajuste sazonal

(1) Base: média de 2022 = 100

(3) Base: igual período do ano anterior = 100

(2) Base: igual mês do ano anterior = 100

(4) Base: últimos 12 meses anteriores = 100

Pesquisa Industrial Mensal - Produção Física
Tabela 2.4 - Indicadores da Produção Industrial, segundo as Seções e Atividades de Indústria (Número Índice)
Maranhão - Outubro de 2025

Seções e Atividades de Indústria	Base fixa mensal (1)			Mensal % (2)			Acumulado % (3)			Últimos 12 meses % (4)		
	Ago/2025	Set/2025	Out/2025	Ago/2025	Set/2025	Out/2025	Ago/2025	Set/2025	Out/2025	Ago/2025	Set/2025	Out/2025
1. Indústria Geral	97,01000	98,04874	99,26033	-11,6	-6,0	0,0	-6,1	-6,1	-5,5	-4,4	-5,4	-5,8
2. Indústrias extrativas	27,31741	24,47311	25,71347	-79,5	-78,5	-75,2	-52,0	-55,8	-58,1	-34,9	-45,2	-55,8
3. Indústrias de Transformação	106,14479	107,69249	108,90032	-0,5	4,6	10,3	-1,1	-0,4	0,6	-1,1	-0,9	0,3
3.10. Fabricação de produtos alimentícios	119,05914	116,28490	119,02546	13,0	13,4	9,5	4,4	5,4	5,8	0,8	1,5	1,9
3.11. Fabricação de bebidas	103,71424	94,12916	110,90466	-4,6	-10,2	1,0	-6,4	-6,8	-6,0	-4,3	-4,7	-4,5
3.12. Fabricação de produtos do fumo	-	-	-	-	-	-	-	-	-	-	-	-
3.13. Fabricação de produtos têxteis	-	-	-	-	-	-	-	-	-	-	-	-
3.14. Confeção de artigos do vestuário e acessórios	-	-	-	-	-	-	-	-	-	-	-	-
3.15. Preparação de couros e fabricação de artefatos de couro, artigos	-	-	-	-	-	-	-	-	-	-	-	-
3.16. Fabricação de produtos de madeira	-	-	-	-	-	-	-	-	-	-	-	-
3.17. Fabricação de celulose, papel e produtos de papel	97,13576	107,24814	110,89069	-13,4	2,4	50,9	-6,5	-5,5	-1,5	-7,6	-7,4	-1,9
3.18. Impressão e reprodução de gravações	-	-	-	-	-	-	-	-	-	-	-	-
3.19. Fabricação de coque, de produtos derivados do petróleo e de biocombustíveis	-	-	-	-	-	-	-	-	-	-	-	-
3.20. Fabricação de produtos químicos	-	-	-	-	-	-	-	-	-	-	-	-
3.21. Fabricação de produtos farmoquímicos e farmacêuticos	-	-	-	-	-	-	-	-	-	-	-	-
3.22. Fabricação de produtos de borracha e de material plástico	-	-	-	-	-	-	-	-	-	-	-	-
3.23. Fabricação de produtos de minerais não-metálicos	108,39561	114,69277	113,82452	-2,2	2,8	6,4	-2,0	-1,3	-0,5	-0,3	-0,8	-0,8
3.24. Metalurgia	104,77970	105,99688	102,24360	1,1	4,9	-0,8	0,5	1,0	0,8	2,3	2,3	1,8
3.25. Fabricação de produtos de metal, exceto máquinas e equipamentos	-	-	-	-	-	-	-	-	-	-	-	-
3.26. Fabricação de equipamentos de informática, produtos eletrônicos	-	-	-	-	-	-	-	-	-	-	-	-
3.27. Fabricação de máquinas, aparelhos e materiais elétricos	-	-	-	-	-	-	-	-	-	-	-	-
3.28. Fabricação de máquinas e equipamentos	-	-	-	-	-	-	-	-	-	-	-	-
3.29. Fabricação de veículos automotores, reboques e carrocerias	-	-	-	-	-	-	-	-	-	-	-	-
3.30. Fabricação de outros equipamentos de transporte, exceto veículos	-	-	-	-	-	-	-	-	-	-	-	-
3.31. Fabricação de móveis	-	-	-	-	-	-	-	-	-	-	-	-
3.32. Produtos Diversos	-	-	-	-	-	-	-	-	-	-	-	-
3.33. Manutenção, reparação e instalação de máquinas e equipamentos	-	-	-	-	-	-	-	-	-	-	-	-

Fonte: IBGE, Diretoria de Pesquisas, Coordenação de Estatísticas Conjunturais em Empresas.

Nota: Ponderação PLIA-2019, sem ajuste sazonal

(1) Base: média de 2022 = 100

(3) Base: igual período do ano anterior = 100

(2) Base: igual mês do ano anterior = 100

(4) Base: últimos 12 meses anteriores = 100

Pesquisa Industrial Mensal - Produção Física
Tabela 2.5 - Indicadores da Produção Industrial, segundo as Seções e Atividades de Indústria (Número Índice)
Ceará - Outubro de 2025

Seções e Atividades de Indústria	Base fixa mensal (1)			Mensal % (2)			Acumulado % (3)			Últimos 12 meses % (4)		
	Ago/2025	Set/2025	Out/2025	Ago/2025	Set/2025	Out/2025	Ago/2025	Set/2025	Out/2025	Ago/2025	Set/2025	Out/2025
1. Indústria Geral	109,05076	110,76413	115,28125	-5,5	4,7	0,4	-1,2	-0,5	-0,4	0,3	0,2	-0,5
2. Indústrias extrativas	-	-	-	-	-	-	-	-	-	-	-	-
3. Indústrias de Transformação	109,05076	110,76413	115,28125	-5,5	4,7	0,4	-1,2	-0,5	-0,4	0,3	0,2	-0,5
3.10. Fabricação de produtos alimentícios	102,71418	107,25628	105,91172	6,9	12,5	11,7	4,1	5,0	5,7	-0,4	1,1	2,8
3.11. Fabricação de bebidas	107,12614	95,09025	107,36098	-10,0	-20,4	-14,5	-3,0	-5,1	-6,1	-1,4	-3,1	-4,4
3.12. Fabricação de produtos do fumo	-	-	-	-	-	-	-	-	-	-	-	-
3.13. Fabricação de produtos têxteis	155,48277	151,71278	151,93026	-19,8	-17,6	-19,2	-5,4	-6,9	-8,3	8,0	2,9	-2,1
3.14. Confeção de artigos do vestuário e acessórios	86,36518	95,49855	104,36948	-18,9	-2,6	-7,0	-11,6	-10,6	-10,2	-5,1	-6,5	-8,8
3.15. Preparação de couros e fabricação de artefatos de couro, artigos	146,78612	146,43617	146,25026	-3,5	5,0	-5,6	3,4	3,6	2,4	4,5	3,7	1,7
3.16. Fabricação de produtos de madeira	-	-	-	-	-	-	-	-	-	-	-	-
3.17. Fabricação de celulose, papel e produtos de papel	-	-	-	-	-	-	-	-	-	-	-	-
3.18. Impressão e reprodução de gravações	-	-	-	-	-	-	-	-	-	-	-	-
3.19. Fabricação de coque, de produtos derivados do petróleo e de biocombustíveis	100,35223	100,42820	107,72717	-3,9	-0,1	7,1	-16,7	-14,8	-12,6	-18,4	-18,5	-17,7
3.20. Fabricação de produtos químicos	82,50585	97,11850	105,40191	-21,6	72,4	21,2	31,7	36,1	33,9	34,1	38,3	34,8
3.21. Fabricação de produtos farmoquímicos e farmacêuticos	-	-	-	-	-	-	-	-	-	-	-	-
3.22. Fabricação de produtos de borracha e de material plástico	-	-	-	-	-	-	-	-	-	-	-	-
3.23. Fabricação de produtos de minerais não-metálicos	109,46018	107,36614	108,00138	-2,5	2,8	-2,2	-0,5	-0,1	-0,4	3,0	2,3	1,1
3.24. Metalurgia	145,66901	124,76098	153,76727	26,9	62,6	54,6	24,7	27,9	30,5	25,1	30,8	34,0
3.25. Fabricação de produtos de metal, exceto máquinas e equipamentos	100,50830	108,35205	115,31053	0,9	7,0	9,8	-0,5	0,4	1,4	6,6	5,6	5,2
3.26. Fabricação de equipamentos de informática, produtos eletrônicos	-	-	-	-	-	-	-	-	-	-	-	-
3.27. Fabricação de máquinas, aparelhos e materiais elétricos	47,21242	50,19082	55,60317	-30,7	-29,6	-27,0	-37,4	-36,6	-35,7	-33,4	-34,2	-35,2
3.28. Fabricação de máquinas e equipamentos	-	-	-	-	-	-	-	-	-	-	-	-
3.29. Fabricação de veículos automotores, reboques e carrocerias	-	-	-	-	-	-	-	-	-	-	-	-
3.30. Fabricação de outros equipamentos de transporte, exceto veículos	-	-	-	-	-	-	-	-	-	-	-	-
3.31. Fabricação de móveis	-	-	-	-	-	-	-	-	-	-	-	-
3.32. Produtos Diversos	-	-	-	-	-	-	-	-	-	-	-	-
3.33. Manutenção, reparação e instalação de máquinas e equipamentos	-	-	-	-	-	-	-	-	-	-	-	-

Fonte: IBGE, Diretoria de Pesquisas, Coordenação de Estatísticas Conjunturais em Empresas.

Nota: Ponderação PLIA-2019, sem ajuste sazonal

(1) Base: média de 2022 = 100

(3) Base: igual período do ano anterior = 100

(2) Base: igual mês do ano anterior = 100

(4) Base: últimos 12 meses anteriores = 100

Pesquisa Industrial Mensal - Produção Física
Tabela 2.6 - Indicadores da Produção Industrial, segundo as Seções e Atividades de Indústria (Número Índice)
Rio Grande do Norte - Outubro de 2025

Seções e Atividades de Indústria	Base fixa mensal (1)			Mensal % (2)			Acumulado % (3)			Últimos 12 meses % (4)		
	Ago/2025	Set/2025	Out/2025	Ago/2025	Set/2025	Out/2025	Ago/2025	Set/2025	Out/2025	Ago/2025	Set/2025	Out/2025
1. Indústria Geral	106,68117	123,97413	103,74670	3,3	19,0	-9,5	-16,3	-13,1	-12,7	-12,7	-9,8	-11,9
2. Indústrias extrativas	38,24155	36,89771	38,11167	32,6	-1,5	7,1	16,7	14,1	13,3	12,3	9,8	11,4
3. Indústrias de Transformação	128,30072	151,48090	124,48031	1,2	21,0	-10,8	-18,2	-14,7	-14,3	-14,3	-11,0	-13,4
3.10. Fabricação de produtos alimentícios	124,09800	129,45617	131,50993	-1,0	10,2	6,0	5,0	5,6	5,6	7,2	7,4	6,8
3.11. Fabricação de bebidas	-	-	-	-	-	-	-	-	-	-	-	-
3.12. Fabricação de produtos do fumo	-	-	-	-	-	-	-	-	-	-	-	-
3.13. Fabricação de produtos têxteis	-	-	-	-	-	-	-	-	-	-	-	-
3.14. Confeção de artigos do vestuário e acessórios	199,56583	289,31922	227,24350	54,3	133,8	110,2	19,0	31,2	37,9	3,2	14,3	25,0
3.15. Preparação de couros e fabricação de artefatos de couro, artigos	-	-	-	-	-	-	-	-	-	-	-	-
3.16. Fabricação de produtos de madeira	-	-	-	-	-	-	-	-	-	-	-	-
3.17. Fabricação de celulose, papel e produtos de papel	-	-	-	-	-	-	-	-	-	-	-	-
3.18. Impressão e reprodução de gravações	-	-	-	-	-	-	-	-	-	-	-	-
3.19. Fabricação de coque, de produtos derivados do petróleo e de biocombustíveis	118,59652	136,20288	107,19809	-6,4	6,9	-27,6	-26,2	-23,4	-23,8	-20,0	-17,4	-21,3
3.20. Fabricação de produtos químicos	-	-	-	-	-	-	-	-	-	-	-	-
3.21. Fabricação de produtos farmoquímicos e farmacêuticos	-	-	-	-	-	-	-	-	-	-	-	-
3.22. Fabricação de produtos de borracha e de material plástico	-	-	-	-	-	-	-	-	-	-	-	-
3.23. Fabricação de produtos de minerais não-metálicos	-	-	-	-	-	-	-	-	-	-	-	-
3.24. Metalurgia	-	-	-	-	-	-	-	-	-	-	-	-
3.25. Fabricação de produtos de metal, exceto máquinas e equipamentos	-	-	-	-	-	-	-	-	-	-	-	-
3.26. Fabricação de equipamentos de informática, produtos eletrônicos	-	-	-	-	-	-	-	-	-	-	-	-
3.27. Fabricação de máquinas, aparelhos e materiais elétricos	-	-	-	-	-	-	-	-	-	-	-	-
3.28. Fabricação de máquinas e equipamentos	-	-	-	-	-	-	-	-	-	-	-	-
3.29. Fabricação de veículos automotores, reboques e carrocerias	-	-	-	-	-	-	-	-	-	-	-	-
3.30. Fabricação de outros equipamentos de transporte, exceto veículos	-	-	-	-	-	-	-	-	-	-	-	-
3.31. Fabricação de móveis	-	-	-	-	-	-	-	-	-	-	-	-
3.32. Produtos Diversos	-	-	-	-	-	-	-	-	-	-	-	-
3.33. Manutenção, reparação e instalação de máquinas e equipamentos	-	-	-	-	-	-	-	-	-	-	-	-

Fonte: IBGE, Diretoria de Pesquisas, Coordenação de Estatísticas Conjunturais em Empresas.

Nota: Ponderação PLIA-2019, sem ajuste sazonal

(1) Base: média de 2022 = 100

(3) Base: igual período do ano anterior = 100

(2) Base: igual mês do ano anterior = 100

(4) Base: últimos 12 meses anteriores = 100

Pesquisa Industrial Mensal - Produção Física
Tabela 2.7 - Indicadores da Produção Industrial, segundo as Seções e Atividades de Indústria (Número Índice)
Pernambuco - Outubro de 2025

Seções e Atividades de Indústria	Base fixa mensal (1)			Mensal % (2)			Acumulado % (3)			Últimos 12 meses % (4)		
	Ago/2025	Set/2025	Out/2025	Ago/2025	Set/2025	Out/2025	Ago/2025	Set/2025	Out/2025	Ago/2025	Set/2025	Out/2025
1. Indústria Geral	108,47749	113,38950	122,57139	-2,5	4,8	4,8	-7,3	-5,9	-4,7	-2,0	-2,6	-2,1
2. Indústrias extrativas	-	-	-	-	-	-	-	-	-	-	-	-
3. Indústrias de Transformação	108,47749	113,38950	122,57139	-2,5	4,8	4,8	-7,3	-5,9	-4,7	-2,0	-2,6	-2,1
3.10. Fabricação de produtos alimentícios	90,78237	100,79737	113,09480	-4,4	-3,2	-5,1	-0,1	-0,5	-1,1	2,2	1,4	0,5
3.11. Fabricação de bebidas	93,73134	103,28326	112,50977	-13,4	-6,8	4,2	0,1	-0,8	-0,2	2,1	0,6	1,0
3.12. Fabricação de produtos do fumo	-	-	-	-	-	-	-	-	-	-	-	-
3.13. Fabricação de produtos têxteis	-	-	-	-	-	-	-	-	-	-	-	-
3.14. Confeção de artigos do vestuário e acessórios	-	-	-	-	-	-	-	-	-	-	-	-
3.15. Preparação de couros e fabricação de artefatos de couro, artigos	-	-	-	-	-	-	-	-	-	-	-	-
3.16. Fabricação de produtos de madeira	-	-	-	-	-	-	-	-	-	-	-	-
3.17. Fabricação de celulose, papel e produtos de papel	104,98274	106,88362	105,41428	1,9	5,0	-6,3	4,3	4,4	3,1	2,2	3,1	2,7
3.18. Impressão e reprodução de gravações	-	-	-	-	-	-	-	-	-	-	-	-
3.19. Fabricação de coque, de produtos derivados do petróleo e de biocombustíveis	135,09122	146,92858	134,99015	36,0	33,4	9,0	-24,6	-18,6	-15,8	-11,5	-11,5	-10,2
3.20. Fabricação de produtos químicos	92,36000	76,49726	94,11101	-4,3	-9,4	-4,4	-8,4	-8,5	-8,0	-5,2	-5,5	-6,0
3.21. Fabricação de produtos farmoquímicos e farmacêuticos	-	-	-	-	-	-	-	-	-	-	-	-
3.22. Fabricação de produtos de borracha e de material plástico	107,23846	100,64783	98,79472	-2,8	-6,4	-6,7	-3,7	-4,0	-4,3	-4,2	-5,2	-5,0
3.23. Fabricação de produtos de minerais não-metálicos	77,51448	89,98545	88,36462	-11,4	-2,9	18,6	-5,8	-5,5	-3,2	-3,5	-4,7	-1,9
3.24. Metalurgia	131,44475	115,27814	130,94726	15,6	-6,5	-0,6	-1,7	-2,3	-2,1	7,2	3,9	1,7
3.25. Fabricação de produtos de metal, exceto máquinas e equipamentos	91,88434	96,65601	90,45329	-22,1	-10,2	-14,9	-17,1	-16,3	-16,1	-9,4	-11,5	-13,1
3.26. Fabricação de equipamentos de informática, produtos eletrônicos	-	-	-	-	-	-	-	-	-	-	-	-
3.27. Fabricação de máquinas, aparelhos e materiais elétricos	135,60733	145,29528	243,95601	-0,9	-15,6	21,8	6,2	3,5	5,8	6,7	3,7	6,6
3.28. Fabricação de máquinas e equipamentos	-	-	-	-	-	-	-	-	-	-	-	-
3.29. Fabricação de veículos automotores, reboques e carrocerias	121,91466	127,81759	149,11464	-6,9	7,4	19,5	5,5	5,7	7,3	8,9	8,9	10,1
3.30. Fabricação de outros equipamentos de transporte, exceto veículos	12,23217	14,00994	15,76912	-98,6	-71,1	-77,0	-67,8	-67,9	-68,2	-69,0	-68,6	-68,4
3.31. Fabricação de móveis	-	-	-	-	-	-	-	-	-	-	-	-
3.32. Produtos Diversos	-	-	-	-	-	-	-	-	-	-	-	-
3.33. Manutenção, reparação e instalação de máquinas e equipamentos	-	-	-	-	-	-	-	-	-	-	-	-

Fonte: IBGE, Diretoria de Pesquisas, Coordenação de Estatísticas Conjunturais em Empresas.

Nota: Ponderação PLA-2019, sem ajuste sazonal

(1) Base: média de 2022 = 100

(3) Base: igual período do ano anterior = 100

(2) Base: igual mês do ano anterior = 100

(4) Base: últimos 12 meses anteriores = 100

Pesquisa Industrial Mensal - Produção Física
Tabela 2.8 - Indicadores da Produção Industrial, segundo as Seções e Atividades de Indústria (Número Índice)
Bahia - Outubro de 2025

Seções e Atividades de Indústria	Base fixa mensal (1)			Mensal % (2)			Acumulado % (3)			Últimos 12 meses % (4)		
	Ago/2025	Set/2025	Out/2025	Ago/2025	Set/2025	Out/2025	Ago/2025	Set/2025	Out/2025	Ago/2025	Set/2025	Out/2025
1. Indústria Geral	107,86701	103,02266	108,52763	3,6	1,5	1,2	0,9	1,0	1,0	1,6	1,1	1,1
2. Indústrias extrativas	85,61011	85,32958	84,12216	13,8	13,2	15,4	-5,8	-3,7	-1,9	-7,7	-6,9	-3,8
3. Indústrias de Transformação	109,56232	104,37034	110,38659	3,1	0,9	0,5	1,3	1,2	1,1	2,1	1,6	1,4
3.10. Fabricação de produtos alimentícios	113,78164	117,63856	120,85511	-6,1	7,7	2,8	-3,5	-2,3	-1,8	-2,2	-1,5	-1,2
3.11. Fabricação de bebidas	99,97302	95,88305	103,32728	-3,5	-4,7	-8,6	-1,9	-2,2	-2,9	-0,5	-1,0	-1,8
3.12. Fabricação de produtos do fumo	-	-	-	-	-	-	-	-	-	-	-	-
3.13. Fabricação de produtos têxteis	-	-	-	-	-	-	-	-	-	-	-	-
3.14. Confeção de artigos do vestuário e acessórios	-	-	-	-	-	-	-	-	-	-	-	-
3.15. Preparação de couros e fabricação de artefatos de couro, artigos	85,35171	97,93240	101,05523	-26,2	-10,8	-12,4	-11,9	-11,8	-11,9	-13,6	-13,6	-13,6
3.16. Fabricação de produtos de madeira	-	-	-	-	-	-	-	-	-	-	-	-
3.17. Fabricação de celulose, papel e produtos de papel	102,20929	101,08145	101,41523	17,4	1,7	-2,0	0,1	0,3	0,1	0,2	0,0	-0,4
3.18. Impressão e reprodução de gravações	-	-	-	-	-	-	-	-	-	-	-	-
3.19. Fabricação de coque, de produtos derivados do petróleo e de biocombustíveis	122,31952	108,00960	120,66547	16,6	3,0	7,3	8,0	7,4	7,4	6,5	5,9	6,4
3.20. Fabricação de produtos químicos	94,76055	93,91829	92,64478	-9,4	-7,8	-12,6	-6,8	-7,0	-7,6	-1,1	-3,0	-5,0
3.21. Fabricação de produtos farmoquímicos e farmacêuticos	-	-	-	-	-	-	-	-	-	-	-	-
3.22. Fabricação de produtos de borracha e de material plástico	112,59391	109,25142	116,39494	-7,5	-3,6	-0,5	-4,0	-3,9	-3,6	0,6	-1,0	-2,0
3.23. Fabricação de produtos de minerais não-metálicos	100,74426	100,69171	101,10220	9,3	6,4	-1,6	7,1	7,0	6,0	7,7	7,9	6,7
3.24. Metalurgia	80,75646	80,32838	84,81320	-6,3	-7,7	0,9	-0,1	-0,9	-0,8	-0,8	-1,7	-1,4
3.25. Fabricação de produtos de metal, exceto máquinas e equipamentos	-	-	-	-	-	-	-	-	-	-	-	-
3.26. Fabricação de equipamentos de informática, produtos eletrônicos	-	-	-	-	-	-	-	-	-	-	-	-
3.27. Fabricação de máquinas, aparelhos e materiais elétricos	140,39063	129,17506	123,38248	9,9	44,4	4,0	20,5	23,0	20,7	21,9	25,3	22,2
3.28. Fabricação de máquinas e equipamentos	-	-	-	-	-	-	-	-	-	-	-	-
3.29. Fabricação de veículos automotores, reboques e carrocerias	-	-	-	-	-	-	-	-	-	-	-	-
3.30. Fabricação de outros equipamentos de transporte, exceto veículos	-	-	-	-	-	-	-	-	-	-	-	-
3.31. Fabricação de móveis	-	-	-	-	-	-	-	-	-	-	-	-
3.32. Produtos Diversos	-	-	-	-	-	-	-	-	-	-	-	-
3.33. Manutenção, reparação e instalação de máquinas e equipamentos	-	-	-	-	-	-	-	-	-	-	-	-

Fonte: IBGE, Diretoria de Pesquisas, Coordenação de Estatísticas Conjunturais em Empresas.

Nota: Ponderação PLIA-2019, sem ajuste sazonal

(1) Base: média de 2022 = 100

(3) Base: igual período do ano anterior = 100

(2) Base: igual mês do ano anterior = 100

(4) Base: últimos 12 meses anteriores = 100

Pesquisa Industrial Mensal - Produção Física
Tabela 2.9 - Indicadores da Produção Industrial, segundo as Seções e Atividades de Indústria (Número Índice)
Minas Gerais - Outubro de 2025

Seções e Atividades de Indústria	Base fixa mensal (1)			Mensal % (2)			Acumulado % (3)			Últimos 12 meses % (4)		
	Ago/2025	Set/2025	Out/2025	Ago/2025	Set/2025	Out/2025	Ago/2025	Set/2025	Out/2025	Ago/2025	Set/2025	Out/2025
1. Indústria Geral	115,34668	114,70282	117,40813	-4,7	0,3	2,9	0,5	0,5	0,8	1,2	0,8	0,6
2. Indústrias extrativas	115,66953	109,78676	120,91159	-9,3	-2,3	15,8	-1,1	-1,2	0,4	-3,1	-3,5	-1,8
3. Indústrias de Transformação	115,22315	116,58374	116,06768	-2,8	1,3	-1,4	1,2	1,2	0,9	3,0	2,6	1,6
3.10. Fabricação de produtos alimentícios	117,12636	117,63265	112,59206	0,0	6,7	1,9	0,2	1,0	1,1	0,2	0,8	0,5
3.11. Fabricação de bebidas	103,07267	105,54755	119,94137	-6,9	-1,6	7,6	-0,2	-0,4	0,5	-2,2	-2,2	-1,0
3.12. Fabricação de produtos do fumo	106,17787	112,75758	111,47489	-16,3	-5,5	-15,2	0,9	0,1	-1,6	2,1	1,1	-2,0
3.13. Fabricação de produtos têxteis	-	-	-	-	-	-	-	-	-	-	-	-
3.14. Confeção de artigos do vestuário e acessórios	-	-	-	-	-	-	-	-	-	-	-	-
3.15. Preparação de couros e fabricação de artefatos de couro, artigos	-	-	-	-	-	-	-	-	-	-	-	-
3.16. Fabricação de produtos de madeira	-	-	-	-	-	-	-	-	-	-	-	-
3.17. Fabricação de celulose, papel e produtos de papel	118,20679	115,40943	118,20899	22,1	28,7	7,7	5,4	7,6	7,6	3,9	3,9	3,6
3.18. Impressão e reprodução de gravações	-	-	-	-	-	-	-	-	-	-	-	-
3.19. Fabricação de coque, de produtos derivados do petróleo e de biocombustíveis	131,29962	120,87614	119,40551	-2,3	-8,5	-4,5	-1,9	-2,8	-3,0	3,7	1,6	-0,5
3.20. Fabricação de produtos químicos	109,78471	118,11496	113,81665	-6,7	-2,9	-16,8	8,0	6,3	2,8	10,3	8,7	4,5
3.21. Fabricação de produtos farmoquímicos e farmacêuticos	-	-	-	-	-	-	-	-	-	-	-	-
3.22. Fabricação de produtos de borracha e de material plástico	113,72543	113,60192	119,80136	-3,4	0,0	2,3	0,2	0,2	0,4	1,1	1,6	1,0
3.23. Fabricação de produtos de minerais não-metálicos	102,80543	99,03397	103,08409	-8,9	-5,9	-9,9	-5,4	-5,5	-6,0	-1,6	-2,4	-4,6
3.24. Metalurgia	106,98795	112,08620	114,49011	0,4	2,4	4,8	1,5	1,6	1,9	3,0	2,7	2,6
3.25. Fabricação de produtos de metal, exceto máquinas e equipamentos	116,85696	117,98071	116,62990	-4,3	-0,2	-4,3	-3,3	-2,9	-3,1	-0,1	-1,0	-2,3
3.26. Fabricação de equipamentos de informática, produtos eletrônicos	-	-	-	-	-	-	-	-	-	-	-	-
3.27. Fabricação de máquinas, aparelhos e materiais elétricos	107,31822	110,36234	102,12008	-24,2	-19,6	-19,9	-10,6	-11,8	-12,6	-3,0	-6,8	-9,6
3.28. Fabricação de máquinas e equipamentos	98,40000	122,26850	107,86306	-9,6	22,3	-4,1	3,1	5,3	4,2	0,0	2,7	3,2
3.29. Fabricação de veículos automotores, reboques e carrocerias	131,28297	132,68406	139,60241	-1,2	11,9	8,2	14,4	14,1	13,4	15,0	15,1	14,4
3.30. Fabricação de outros equipamentos de transporte, exceto veículos	-	-	-	-	-	-	-	-	-	-	-	-
3.31. Fabricação de móveis	-	-	-	-	-	-	-	-	-	-	-	-
3.32. Produtos Diversos	-	-	-	-	-	-	-	-	-	-	-	-
3.33. Manutenção, reparação e instalação de máquinas e equipamentos	-	-	-	-	-	-	-	-	-	-	-	-

Fonte: IBGE, Diretoria de Pesquisas, Coordenação de Estatísticas Conjunturais em Empresas.

Nota: Ponderação PLIA-2019, sem ajuste sazonal

(1) Base: média de 2022 = 100

(3) Base: igual período do ano anterior = 100

(2) Base: igual mês do ano anterior = 100

(4) Base: últimos 12 meses anteriores = 100

Pesquisa Industrial Mensal - Produção Física
Tabela 2.10 - Indicadores da Produção Industrial, segundo as Seções e Atividades de Indústria (Número Índice)
Espírito Santo - Outubro de 2025

Seções e Atividades de Indústria	Base fixa mensal (1)			Mensal % (2)			Acumulado % (3)			Últimos 12 meses % (4)		
	Ago/2025	Set/2025	Out/2025	Ago/2025	Set/2025	Out/2025	Ago/2025	Set/2025	Out/2025	Ago/2025	Set/2025	Out/2025
1. Indústria Geral	133,56382	137,81161	130,89422	15,3	19,3	18,3	6,0	7,5	8,6	2,4	4,0	5,3
2. Indústrias extrativas	155,63008	163,83159	152,62353	25,5	29,8	32,9	9,5	11,9	14,0	3,4	6,0	8,8
3. Indústrias de Transformação	99,49663	97,64043	97,34724	-3,6	-1,5	-6,6	-0,6	-0,7	-1,3	0,4	0,1	-1,3
3.10. Fabricação de produtos alimentícios	107,17777	104,15776	106,59190	1,7	-1,3	3,8	-1,1	-1,1	-0,6	-1,8	-2,0	-1,6
3.11. Fabricação de bebidas	-	-	-	-	-	-	-	-	-	-	-	-
3.12. Fabricação de produtos do fumo	-	-	-	-	-	-	-	-	-	-	-	-
3.13. Fabricação de produtos têxteis	-	-	-	-	-	-	-	-	-	-	-	-
3.14. Confeção de artigos do vestuário e acessórios	-	-	-	-	-	-	-	-	-	-	-	-
3.15. Preparação de couros e fabricação de artefatos de couro, artigos	-	-	-	-	-	-	-	-	-	-	-	-
3.16. Fabricação de produtos de madeira	-	-	-	-	-	-	-	-	-	-	-	-
3.17. Fabricação de celulose, papel e produtos de papel	105,21379	94,90195	83,24820	2,8	6,3	-28,4	1,1	1,6	-1,8	-0,2	2,2	-1,0
3.18. Impressão e reprodução de gravações	-	-	-	-	-	-	-	-	-	-	-	-
3.19. Fabricação de coque, de produtos derivados do petróleo e de biocombustíveis	-	-	-	-	-	-	-	-	-	-	-	-
3.20. Fabricação de produtos químicos	-	-	-	-	-	-	-	-	-	-	-	-
3.21. Fabricação de produtos farmoquímicos e farmacêuticos	-	-	-	-	-	-	-	-	-	-	-	-
3.22. Fabricação de produtos de borracha e de material plástico	-	-	-	-	-	-	-	-	-	-	-	-
3.23. Fabricação de produtos de minerais não-metálicos	88,27496	90,45453	90,32706	-6,3	-0,1	-3,9	-4,8	-4,3	-4,3	-3,3	-3,4	-4,2
3.24. Metalurgia	101,40436	100,53780	103,15799	-6,6	-4,9	-3,9	1,6	0,8	0,3	3,8	2,5	0,4
3.25. Fabricação de produtos de metal, exceto máquinas e equipamentos	-	-	-	-	-	-	-	-	-	-	-	-
3.26. Fabricação de equipamentos de informática, produtos eletrônicos	-	-	-	-	-	-	-	-	-	-	-	-
3.27. Fabricação de máquinas, aparelhos e materiais elétricos	-	-	-	-	-	-	-	-	-	-	-	-
3.28. Fabricação de máquinas e equipamentos	-	-	-	-	-	-	-	-	-	-	-	-
3.29. Fabricação de veículos automotores, reboques e carrocerias	-	-	-	-	-	-	-	-	-	-	-	-
3.30. Fabricação de outros equipamentos de transporte, exceto veículos	-	-	-	-	-	-	-	-	-	-	-	-
3.31. Fabricação de móveis	-	-	-	-	-	-	-	-	-	-	-	-
3.32. Produtos Diversos	-	-	-	-	-	-	-	-	-	-	-	-
3.33. Manutenção, reparação e instalação de máquinas e equipamentos	-	-	-	-	-	-	-	-	-	-	-	-

Fonte: IBGE, Diretoria de Pesquisas, Coordenação de Estatísticas Conjunturais em Empresas.

Nota: Ponderação PLIA-2019, sem ajuste sazonal

(1) Base: média de 2022 = 100

(3) Base: igual período do ano anterior = 100

(2) Base: igual mês do ano anterior = 100

(4) Base: últimos 12 meses anteriores = 100

Pesquisa Industrial Mensal - Produção Física
Tabela 2.11 - Indicadores da Produção Industrial, segundo as Seções e Atividades de Indústria (Número Índice)
Rio de Janeiro - Outubro de 2025

Seções e Atividades de Indústria	Base fixa mensal (1)			Mensal % (2)			Acumulado % (3)			Últimos 12 meses % (4)		
	Ago/2025	Set/2025	Out/2025	Ago/2025	Set/2025	Out/2025	Ago/2025	Set/2025	Out/2025	Ago/2025	Set/2025	Out/2025
1. Indústria Geral	117,68668	111,86117	118,91097	6,1	4,3	9,5	4,0	4,1	4,6	0,4	1,3	2,6
2. Indústrias extrativas	121,36220	115,92918	123,91380	12,9	9,4	19,8	7,3	7,5	8,7	1,5	3,1	5,7
3. Indústrias de Transformação	113,69769	107,44622	113,48147	-0,9	-1,0	-0,7	0,5	0,3	0,2	-0,8	-0,7	-0,7
3.10. Fabricação de produtos alimentícios	110,61290	116,55314	115,71650	3,6	12,7	2,8	8,5	8,9	8,3	5,0	5,8	6,6
3.11. Fabricação de bebidas	92,08343	98,66960	104,28809	-9,2	-5,8	-8,1	-5,6	-5,6	-5,9	-6,0	-6,5	-6,9
3.12. Fabricação de produtos do fumo	-	-	-	-	-	-	-	-	-	-	-	-
3.13. Fabricação de produtos têxteis	-	-	-	-	-	-	-	-	-	-	-	-
3.14. Confeção de artigos do vestuário e acessórios	97,35524	97,17589	93,67631	1,5	-0,7	-9,9	-12,8	-11,4	-11,2	-21,3	-18,7	-15,9
3.15. Preparação de couros e fabricação de artefatos de couro, artigos	-	-	-	-	-	-	-	-	-	-	-	-
3.16. Fabricação de produtos de madeira	-	-	-	-	-	-	-	-	-	-	-	-
3.17. Fabricação de celulose, papel e produtos de papel	-	-	-	-	-	-	-	-	-	-	-	-
3.18. Impressão e reprodução de gravações	-	-	-	-	-	-	-	-	-	-	-	-
3.19. Fabricação de coque, de produtos derivados do petróleo e de biocombustíveis	111,14718	96,93075	101,79899	-1,1	-9,9	-6,6	-6,1	-6,5	-6,5	-7,3	-7,5	-7,8
3.20. Fabricação de produtos químicos	126,90090	127,40256	146,42016	0,3	7,4	14,0	1,3	2,1	3,6	2,0	3,0	4,4
3.21. Fabricação de produtos farmoquímicos e farmacêuticos	124,35833	121,72635	138,55834	-14,9	13,8	16,0	1,0	2,3	3,7	-4,8	-2,0	0,6
3.22. Fabricação de produtos de borracha e de material plástico	89,38249	86,48692	88,85614	1,4	-2,6	-2,6	-4,8	-4,6	-4,4	-6,2	-6,0	-5,9
3.23. Fabricação de produtos de minerais não-metálicos	119,42170	117,75711	119,11568	2,7	2,8	3,0	-1,0	-0,6	-0,2	-2,1	-2,0	-1,9
3.24. Metalurgia	101,68429	91,52912	99,31699	-6,4	-6,6	-11,9	2,7	1,6	0,1	1,5	1,0	-0,3
3.25. Fabricação de produtos de metal, exceto máquinas e equipamentos	97,33867	102,64630	102,45163	-8,8	-4,9	-2,6	1,2	0,5	0,2	3,4	0,8	0,1
3.26. Fabricação de equipamentos de informática, produtos eletrônicos	-	-	-	-	-	-	-	-	-	-	-	-
3.27. Fabricação de máquinas, aparelhos e materiais elétricos	-	-	-	-	-	-	-	-	-	-	-	-
3.28. Fabricação de máquinas e equipamentos	176,18820	85,87712	118,53198	42,2	-45,5	3,0	26,4	15,5	14,3	18,8	10,9	9,8
3.29. Fabricação de veículos automotores, reboques e carrocerias	116,07833	123,93158	118,62012	6,5	4,6	-4,0	7,8	7,3	6,0	13,5	11,4	8,9
3.30. Fabricação de outros equipamentos de transporte, exceto veículos	189,52181	189,52181	189,52181	27,7	41,2	41,2	8,2	11,2	13,7	6,0	9,0	11,9
3.31. Fabricação de móveis	-	-	-	-	-	-	-	-	-	-	-	-
3.32. Produtos Diversos	-	-	-	-	-	-	-	-	-	-	-	-
3.33. Manutenção, reparação e instalação de máquinas e equipamentos	140,82511	138,55509	142,16145	-0,5	21,0	8,9	12,9	13,8	13,3	12,4	13,6	13,7

Fonte: IBGE, Diretoria de Pesquisas, Coordenação de Estatísticas Conjunturais em Empresas.

Nota: Ponderação PLA-2019, sem ajuste sazonal

(1) Base: média de 2022 = 100

(2) Base: igual mês do ano anterior = 100

(3) Base: igual período do ano anterior = 100

(4) Base: últimos 12 meses anteriores = 100

Pesquisa Industrial Mensal - Produção Física
Tabela 2.12 - Indicadores da Produção Industrial, segundo as Seções e Atividades de Indústria (Número Índice)
São Paulo - Outubro de 2025

Seções e Atividades de Indústria	Base fixa mensal (1)			Mensal % (2)			Acumulado % (3)			Últimos 12 meses % (4)		
	Ago/2025	Set/2025	Out/2025	Ago/2025	Set/2025	Out/2025	Ago/2025	Set/2025	Out/2025	Ago/2025	Set/2025	Out/2025
1. Indústria Geral	112,07679	111,32955	108,22805	-2,6	-0,2	-4,6	-1,9	-1,7	-2,0	-0,8	-1,1	-2,1
2. Indústrias extrativas	71,58240	67,35863	67,38577	-10,5	-12,7	-13,4	-14,3	-14,2	-14,1	-17,8	-17,2	-16,9
3. Indústrias de Transformação	113,07200	112,41019	109,23181	-2,4	0,0	-4,5	-1,7	-1,5	-1,8	-0,5	-0,8	-1,8
3.10. Fabricação de produtos alimentícios	140,01134	138,67705	128,19195	3,3	9,9	8,5	-3,8	-2,1	-0,9	-6,9	-5,0	-3,5
3.11. Fabricação de bebidas	95,56204	102,85881	106,49317	-8,9	-1,6	-1,5	-4,9	-4,5	-4,2	-3,8	-4,1	-4,2
3.12. Fabricação de produtos do fumo	-	-	-	-	-	-	-	-	-	-	-	-
3.13. Fabricação de produtos têxteis	148,18975	150,37432	143,52139	16,7	23,9	10,4	16,1	17,0	16,3	13,9	15,5	15,6
3.14. Confeção de artigos do vestuário e acessórios	106,92979	104,95604	117,06651	-1,4	2,3	2,4	-0,3	0,0	0,3	0,8	0,8	0,5
3.15. Preparação de couros e fabricação de artefatos de couro, artigos	-	-	-	-	-	-	-	-	-	-	-	-
3.16. Fabricação de produtos de madeira	-	-	-	-	-	-	-	-	-	-	-	-
3.17. Fabricação de celulose, papel e produtos de papel	104,81459	104,31743	102,12250	0,2	4,6	-6,1	-4,4	-3,4	-3,7	-3,7	-2,9	-3,5
3.18. Impressão e reprodução de gravações	-	-	-	-	-	-	-	-	-	-	-	-
3.19. Fabricação de coque, de produtos derivados do petróleo e de biocombustíveis	123,69854	119,96711	105,77668	-1,9	-7,7	-12,8	-4,1	-4,6	-5,5	-3,6	-4,7	-6,2
3.20. Fabricação de produtos químicos	109,87334	112,04524	116,97730	-0,8	3,4	1,1	3,9	3,9	3,5	5,3	5,2	4,2
3.21. Fabricação de produtos farmoquímicos e farmacêuticos	82,76441	77,41402	75,50453	-13,5	-13,0	-9,7	-23,2	-22,1	-21,0	-19,1	-20,5	-20,7
3.22. Fabricação de produtos de borracha e de material plástico	117,26597	120,19158	124,13758	-2,4	5,4	1,8	2,6	2,9	2,8	3,5	3,5	3,0
3.23. Fabricação de produtos de minerais não-metálicos	107,19811	103,07753	104,92789	-1,2	-1,8	-4,0	2,6	2,0	1,4	5,8	4,7	2,8
3.24. Metalurgia	99,04780	84,65786	98,52321	-2,9	-11,2	-3,7	0,5	-0,8	-1,1	2,2	0,6	-0,4
3.25. Fabricação de produtos de metal, exceto máquinas e equipamentos	101,13835	97,35800	98,35417	-6,0	-4,1	-8,7	-0,4	-0,8	-1,7	1,4	0,7	-0,7
3.26. Fabricação de equipamentos de informática, produtos eletrônicos	73,92089	80,34420	83,69291	-2,5	1,8	-0,5	-1,1	-0,7	-0,7	1,6	1,5	0,6
3.27. Fabricação de máquinas, aparelhos e materiais elétricos	107,00683	111,26955	116,45597	-7,8	-3,0	-10,1	-5,3	-5,1	-5,6	-0,3	-1,7	-3,9
3.28. Fabricação de máquinas e equipamentos	97,46026	101,55727	101,64365	-3,9	2,9	-4,9	3,9	3,8	2,8	5,8	5,3	3,5
3.29. Fabricação de veículos automotores, reboques e carrocerias	111,80075	111,10643	103,73283	-3,4	-2,0	-16,0	3,1	2,5	0,3	8,0	6,2	1,8
3.30. Fabricação de outros equipamentos de transporte, exceto veículos	120,40585	126,97852	124,06778	-22,3	6,4	2,0	-5,7	-4,4	-3,7	-1,9	-2,1	-2,9
3.31. Fabricação de móveis	-	-	-	-	-	-	-	-	-	-	-	-
3.32. Produtos Diversos	-	-	-	-	-	-	-	-	-	-	-	-
3.33. Manutenção, reparação e instalação de máquinas e equipamentos	-	-	-	-	-	-	-	-	-	-	-	-

Fonte: IBGE, Diretoria de Pesquisas, Coordenação de Estatísticas Conjunturais em Empresas.

Nota: Ponderação PLIA-2019, sem ajuste sazonal

(1) Base: média de 2022 = 100

(3) Base: igual período do ano anterior = 100

(2) Base: igual mês do ano anterior = 100

(4) Base: últimos 12 meses anteriores = 100

Pesquisa Industrial Mensal - Produção Física
Tabela 2.13 - Indicadores da Produção Industrial, segundo as Seções e Atividades de Indústria (Número Índice)
Paraná - Outubro de 2025

Seções e Atividades de Indústria	Base fixa mensal (1)			Mensal % (2)			Acumulado % (3)			Últimos 12 meses % (4)		
	Ago/2025	Set/2025	Out/2025	Ago/2025	Set/2025	Out/2025	Ago/2025	Set/2025	Out/2025	Ago/2025	Set/2025	Out/2025
1. Indústria Geral	114,26416	109,38008	114,17546	-1,5	-1,7	-4,1	2,0	1,5	0,9	3,0	2,5	1,2
2. Indústrias extrativas	-	-	-	-	-	-	-	-	-	-	-	-
3. Indústrias de Transformação	114,26416	109,38008	114,17546	-1,5	-1,7	-4,1	2,0	1,5	0,9	3,0	2,5	1,2
3.10. Fabricação de produtos alimentícios	114,12507	111,00465	115,41437	-1,0	2,2	0,7	-1,1	-0,7	-0,6	-1,0	-0,6	-0,8
3.11. Fabricação de bebidas	96,47196	101,60649	115,43082	-19,9	-11,2	-7,1	-8,5	-8,8	-8,6	-4,5	-5,9	-7,2
3.12. Fabricação de produtos do fumo	-	-	-	-	-	-	-	-	-	-	-	-
3.13. Fabricação de produtos têxteis	-	-	-	-	-	-	-	-	-	-	-	-
3.14. Confeção de artigos do vestuário e acessórios	-	-	-	-	-	-	-	-	-	-	-	-
3.15. Preparação de couros e fabricação de artefatos de couro, artigos	-	-	-	-	-	-	-	-	-	-	-	-
3.16. Fabricação de produtos de madeira	80,12914	78,74656	81,98666	-23,7	-21,9	-23,2	-7,3	-9,0	-10,5	-1,3	-4,1	-7,5
3.17. Fabricação de celulose, papel e produtos de papel	108,04758	103,95688	112,75015	14,6	2,2	10,2	4,3	4,1	4,7	3,3	3,7	4,8
3.18. Impressão e reprodução de gravações	-	-	-	-	-	-	-	-	-	-	-	-
3.19. Fabricação de coque, de produtos derivados do petróleo e de biocombustíveis	130,94335	127,50008	115,96033	3,4	5,2	-12,3	2,9	3,2	1,5	0,3	1,5	0,5
3.20. Fabricação de produtos químicos	131,66047	113,96907	121,23495	5,1	0,0	8,5	11,2	9,7	9,5	10,1	9,8	9,3
3.21. Fabricação de produtos farmoquímicos e farmacêuticos	-	-	-	-	-	-	-	-	-	-	-	-
3.22. Fabricação de produtos de borracha e de material plástico	103,75855	97,60264	106,35546	-4,8	-4,5	-6,2	-2,4	-2,7	-3,1	-1,5	-2,0	-3,3
3.23. Fabricação de produtos de minerais não-metálicos	98,91239	96,23202	99,24214	-3,3	-7,1	0,6	2,0	0,9	0,9	4,1	2,6	1,9
3.24. Metalurgia	-	-	-	-	-	-	-	-	-	-	-	-
3.25. Fabricação de produtos de metal, exceto máquinas e equipamentos	99,98890	105,84283	112,83607	-11,6	-1,9	-3,5	2,8	2,2	1,6	7,6	6,1	3,4
3.26. Fabricação de equipamentos de informática, produtos eletrônicos	-	-	-	-	-	-	-	-	-	-	-	-
3.27. Fabricação de máquinas, aparelhos e materiais elétricos	104,27245	93,00152	108,45539	-10,0	-15,8	-8,6	-8,1	-9,0	-9,0	-0,2	-4,0	-6,9
3.28. Fabricação de máquinas e equipamentos	104,57894	104,99794	105,80423	-3,8	11,5	0,5	7,4	7,8	7,0	9,5	9,9	8,4
3.29. Fabricação de veículos automotores, reboques e carrocerias	113,17237	98,23704	119,23214	-4,8	-17,9	-12,7	8,4	4,7	2,3	14,4	9,5	3,5
3.30. Fabricação de outros equipamentos de transporte, exceto veículos	-	-	-	-	-	-	-	-	-	-	-	-
3.31. Fabricação de móveis	138,06868	144,11522	150,00130	5,4	14,0	9,3	12,4	12,6	12,2	14,1	13,6	12,6
3.32. Produtos Diversos	-	-	-	-	-	-	-	-	-	-	-	-
3.33. Manutenção, reparação e instalação de máquinas e equipamentos	-	-	-	-	-	-	-	-	-	-	-	-

Fonte: IBGE, Diretoria de Pesquisas, Coordenação de Estatísticas Conjunturais em Empresas.

Nota: Ponderação PLA-2019, sem ajuste sazonal

(1) Base: média de 2022 = 100

(3) Base: igual período do ano anterior = 100

(2) Base: igual mês do ano anterior = 100

(4) Base: últimos 12 meses anteriores = 100

Pesquisa Industrial Mensal - Produção Física
Tabela 2.14 - Indicadores da Produção Industrial, segundo as Seções e Atividades de Indústria (Número Índice)
Santa Catarina - Outubro de 2025

Seções e Atividades de Indústria	Base fixa mensal (1)			Mensal % (2)			Acumulado % (3)			Últimos 12 meses % (4)		
	Ago/2025	Set/2025	Out/2025	Ago/2025	Set/2025	Out/2025	Ago/2025	Set/2025	Out/2025	Ago/2025	Set/2025	Out/2025
1. Indústria Geral	110,67941	114,08882	119,77836	-2,7	4,0	0,6	3,0	3,1	2,8	4,7	4,4	3,4
2. Indústrias extrativas	-	-	-	-	-	-	-	-	-	-	-	-
3. Indústrias de Transformação	110,67941	114,08882	119,77836	-2,7	4,0	0,6	3,0	3,1	2,8	4,7	4,4	3,4
3.10. Fabricação de produtos alimentícios	110,47407	119,81957	117,02508	1,1	16,7	7,7	4,0	5,4	5,6	3,5	4,9	5,0
3.11. Fabricação de bebidas	-	-	-	-	-	-	-	-	-	-	-	-
3.12. Fabricação de produtos do fumo	-	-	-	-	-	-	-	-	-	-	-	-
3.13. Fabricação de produtos têxteis	111,24286	114,47697	123,22493	-3,1	3,8	1,5	0,6	1,0	1,0	1,8	1,8	1,2
3.14. Confeção de artigos do vestuário e acessórios	106,66211	110,57934	136,97984	-7,6	2,5	-0,4	0,5	0,7	0,6	7,2	6,7	3,9
3.15. Preparação de couros e fabricação de artefatos de couro, artigos	-	-	-	-	-	-	-	-	-	-	-	-
3.16. Fabricação de produtos de madeira	94,88136	101,05716	103,80991	-22,3	-8,5	-13,1	-1,7	-2,5	-3,7	2,4	0,7	-2,1
3.17. Fabricação de celulose, papel e produtos de papel	107,18741	103,43195	106,76176	4,7	7,5	2,8	1,7	2,3	2,3	2,1	2,8	2,3
3.18. Impressão e reprodução de gravações	-	-	-	-	-	-	-	-	-	-	-	-
3.19. Fabricação de coque, de produtos derivados do petróleo e de biocombustíveis	-	-	-	-	-	-	-	-	-	-	-	-
3.20. Fabricação de produtos químicos	119,41263	125,31892	126,78048	-6,3	9,2	3,4	2,1	2,9	3,0	3,4	3,8	3,5
3.21. Fabricação de produtos farmoquímicos e farmacêuticos	-	-	-	-	-	-	-	-	-	-	-	-
3.22. Fabricação de produtos de borracha e de material plástico	120,29315	123,76551	137,70011	-1,8	-0,7	2,6	0,4	0,3	0,5	1,0	0,4	0,1
3.23. Fabricação de produtos de minerais não-metálicos	100,17544	108,46386	112,72788	-6,8	4,3	3,9	5,0	4,9	4,8	5,9	4,8	3,8
3.24. Metalurgia	108,18100	98,88726	90,96981	-0,6	-7,8	-19,3	5,2	3,7	1,2	5,8	4,6	2,2
3.25. Fabricação de produtos de metal, exceto máquinas e equipamentos	127,77071	116,08886	119,30939	17,7	5,8	-0,2	18,1	16,7	14,8	15,2	15,1	14,3
3.26. Fabricação de equipamentos de informática, produtos eletrônicos	-	-	-	-	-	-	-	-	-	-	-	-
3.27. Fabricação de máquinas, aparelhos e materiais elétricos	125,59097	134,29904	147,01791	-2,3	-1,6	5,7	0,6	0,3	0,9	5,5	3,6	2,6
3.28. Fabricação de máquinas e equipamentos	129,23112	122,90344	126,23664	6,8	2,6	0,8	7,2	6,6	6,0	9,5	8,4	7,1
3.29. Fabricação de veículos automotores, reboques e carrocerias	90,40228	86,79333	91,93634	-14,5	-14,7	-10,4	0,7	-1,0	-2,0	1,1	-0,5	-1,4
3.30. Fabricação de outros equipamentos de transporte, exceto veículos	-	-	-	-	-	-	-	-	-	-	-	-
3.31. Fabricação de móveis	75,10182	78,84096	77,54100	-13,0	-12,0	-22,4	3,5	1,5	-1,5	3,4	1,0	-2,5
3.32. Produtos Diversos	-	-	-	-	-	-	-	-	-	-	-	-
3.33. Manutenção, reparação e instalação de máquinas e equipamentos	-	-	-	-	-	-	-	-	-	-	-	-

Fonte: IBGE, Diretoria de Pesquisas, Coordenação de Estatísticas Conjunturais em Empresas.

Nota: Ponderação PLIA-2019, sem ajuste sazonal

(1) Base: média de 2022 = 100

(3) Base: igual período do ano anterior = 100

(2) Base: igual mês do ano anterior = 100

(4) Base: últimos 12 meses anteriores = 100

Pesquisa Industrial Mensal - Produção Física
Tabela 2.15 - Indicadores da Produção Industrial, segundo as Seções e Atividades de Indústria (Número Índice)
Rio Grande do Sul - Outubro de 2025

Seções e Atividades de Indústria	Base fixa mensal (1)			Mensal % (2)			Acumulado % (3)			Últimos 12 meses % (4)		
	Ago/2025	Set/2025	Out/2025	Ago/2025	Set/2025	Out/2025	Ago/2025	Set/2025	Out/2025	Ago/2025	Set/2025	Out/2025
1. Indústria Geral	106,14175	108,07049	107,61898	1,2	10,7	1,8	1,4	2,4	2,3	1,8	2,5	2,3
2. Indústrias extrativas	-	-	-	-	-	-	-	-	-	-	-	-
3. Indústrias de Transformação	106,14175	108,07049	107,61898	1,2	10,7	1,8	1,4	2,4	2,3	1,8	2,5	2,3
3.10. Fabricação de produtos alimentícios	103,42884	110,68020	110,16683	2,5	16,8	5,9	5,8	7,1	6,9	5,5	6,5	6,0
3.11. Fabricação de bebidas	83,56491	91,97091	95,53815	23,3	18,7	10,4	13,1	13,6	13,3	4,2	5,7	7,6
3.12. Fabricação de produtos do fumo	162,06499	121,66751	56,06304	60,3	70,5	9,1	10,5	14,5	14,2	11,2	12,5	11,7
3.13. Fabricação de produtos têxteis	-	-	-	-	-	-	-	-	-	-	-	-
3.14. Confeção de artigos do vestuário e acessórios	-	-	-	-	-	-	-	-	-	-	-	-
3.15. Preparação de couros e fabricação de artefatos de couro, artigos	105,83458	113,14662	119,51742	-6,4	3,6	-4,9	-2,8	-2,0	-2,4	0,0	-0,5	-2,1
3.16. Fabricação de produtos de madeira	-	-	-	-	-	-	-	-	-	-	-	-
3.17. Fabricação de celulose, papel e produtos de papel	109,75243	103,77296	123,08056	56,1	6,3	27,5	3,1	3,4	5,8	7,3	7,8	8,1
3.18. Impressão e reprodução de gravações	-	-	-	-	-	-	-	-	-	-	-	-
3.19. Fabricação de coque, de produtos derivados do petróleo e de biocombustíveis	109,32750	110,52922	115,79635	-3,4	4,6	1,5	-7,7	-6,3	-5,5	-3,7	-3,3	-2,8
3.20. Fabricação de produtos químicos	132,20880	125,94352	113,46850	-2,4	-2,0	-10,5	3,5	2,7	1,1	3,0	1,5	0,3
3.21. Fabricação de produtos farmoquímicos e farmacêuticos	-	-	-	-	-	-	-	-	-	-	-	-
3.22. Fabricação de produtos de borracha e de material plástico	103,23719	99,22282	106,72291	1,3	1,4	0,1	5,7	5,2	4,6	6,2	5,4	4,1
3.23. Fabricação de produtos de minerais não-metálicos	114,77311	115,02690	123,15832	6,0	12,4	9,2	9,1	9,5	9,5	10,0	10,2	10,0
3.24. Metalurgia	106,02843	95,91002	114,07789	-11,6	-13,0	-3,7	2,3	0,4	-0,1	11,6	6,8	4,8
3.25. Fabricação de produtos de metal, exceto máquinas e equipamentos	89,82796	95,74382	101,24949	-6,0	11,2	1,6	2,6	3,6	3,3	2,6	3,1	2,9
3.26. Fabricação de equipamentos de informática, produtos eletrônicos	-	-	-	-	-	-	-	-	-	-	-	-
3.27. Fabricação de máquinas, aparelhos e materiais elétricos	-	-	-	-	-	-	-	-	-	-	-	-
3.28. Fabricação de máquinas e equipamentos	84,90050	99,27919	88,68308	1,8	23,1	1,9	13,1	14,3	12,9	4,7	8,7	10,3
3.29. Fabricação de veículos automotores, reboques e carrocerias	98,35149	98,35567	101,19701	-12,5	17,6	1,6	-10,5	-7,7	-6,7	-10,2	-7,4	-6,3
3.30. Fabricação de outros equipamentos de transporte, exceto veículos	-	-	-	-	-	-	-	-	-	-	-	-
3.31. Fabricação de móveis	106,78157	116,37635	126,24544	-9,3	5,0	-2,3	-5,6	-4,3	-4,1	-1,1	-1,6	-2,7
3.32. Produtos Diversos	-	-	-	-	-	-	-	-	-	-	-	-
3.33. Manutenção, reparação e instalação de máquinas e equipamentos	-	-	-	-	-	-	-	-	-	-	-	-

Fonte: IBGE, Diretoria de Pesquisas, Coordenação de Estatísticas Conjunturais em Empresas.

Nota: Ponderação PLIA-2019, sem ajuste sazonal

(1) Base: média de 2022 = 100

(3) Base: igual período do ano anterior = 100

(2) Base: igual mês do ano anterior = 100

(4) Base: últimos 12 meses anteriores = 100

Pesquisa Industrial Mensal - Produção Física
Tabela 2.16 - Indicadores da Produção Industrial, segundo as Seções e Atividades de Indústria (Número Índice)
Mato Grosso do Sul - Outubro de 2025

Seções e Atividades de Indústria	Base fixa mensal (1)			Mensal % (2)			Acumulado % (3)			Últimos 12 meses % (4)		
	Ago/2025	Set/2025	Out/2025	Ago/2025	Set/2025	Out/2025	Ago/2025	Set/2025	Out/2025	Ago/2025	Set/2025	Out/2025
1. Indústria Geral	100,72998	100,56841	93,54724	-20,9	-15,0	-17,8	-12,7	-13,0	-13,5	-7,8	-10,1	-12,2
2. Indústrias extrativas	73,37255	71,42573	70,42420	-6,4	-3,0	-7,1	-3,2	-3,2	-3,6	-7,5	-7,8	-8,2
3. Indústrias de Transformação	102,23545	102,17213	94,81970	-21,4	-15,4	-18,2	-13,1	-13,3	-13,9	-7,8	-10,2	-12,4
3.10. Fabricação de produtos alimentícios	122,01230	126,65201	120,28949	-0,6	6,5	-0,6	0,9	1,6	1,4	2,0	1,7	0,6
3.11. Fabricação de bebidas	-	-	-	-	-	-	-	-	-	-	-	-
3.12. Fabricação de produtos do fumo	-	-	-	-	-	-	-	-	-	-	-	-
3.13. Fabricação de produtos têxteis	-	-	-	-	-	-	-	-	-	-	-	-
3.14. Confeção de artigos do vestuário e acessórios	-	-	-	-	-	-	-	-	-	-	-	-
3.15. Preparação de couros e fabricação de artefatos de couro, artigos	-	-	-	-	-	-	-	-	-	-	-	-
3.16. Fabricação de produtos de madeira	-	-	-	-	-	-	-	-	-	-	-	-
3.17. Fabricação de celulose, papel e produtos de papel	102,35877	93,41692	88,88750	-1,0	-5,1	-13,5	0,1	-0,5	-1,9	2,9	1,7	-0,5
3.18. Impressão e reprodução de gravações	-	-	-	-	-	-	-	-	-	-	-	-
3.19. Fabricação de coque, de produtos derivados do petróleo e de biocombustíveis	62,61532	68,76280	54,48385	-67,2	-58,0	-57,8	-63,5	-62,6	-62,0	-43,2	-51,3	-56,4
3.20. Fabricação de produtos químicos	-	-	-	-	-	-	-	-	-	-	-	-
3.21. Fabricação de produtos farmoquímicos e farmacêuticos	-	-	-	-	-	-	-	-	-	-	-	-
3.22. Fabricação de produtos de borracha e de material plástico	-	-	-	-	-	-	-	-	-	-	-	-
3.23. Fabricação de produtos de minerais não-metálicos	-	-	-	-	-	-	-	-	-	-	-	-
3.24. Metalurgia	-	-	-	-	-	-	-	-	-	-	-	-
3.25. Fabricação de produtos de metal, exceto máquinas e equipamentos	-	-	-	-	-	-	-	-	-	-	-	-
3.26. Fabricação de equipamentos de informática, produtos eletrônicos	-	-	-	-	-	-	-	-	-	-	-	-
3.27. Fabricação de máquinas, aparelhos e materiais elétricos	-	-	-	-	-	-	-	-	-	-	-	-
3.28. Fabricação de máquinas e equipamentos	-	-	-	-	-	-	-	-	-	-	-	-
3.29. Fabricação de veículos automotores, reboques e carrocerias	-	-	-	-	-	-	-	-	-	-	-	-
3.30. Fabricação de outros equipamentos de transporte, exceto veículos	-	-	-	-	-	-	-	-	-	-	-	-
3.31. Fabricação de móveis	-	-	-	-	-	-	-	-	-	-	-	-
3.32. Produtos Diversos	-	-	-	-	-	-	-	-	-	-	-	-
3.33. Manutenção, reparação e instalação de máquinas e equipamentos	-	-	-	-	-	-	-	-	-	-	-	-

Fonte: IBGE, Diretoria de Pesquisas, Coordenação de Estatísticas Conjunturais em Empresas.

Nota: Ponderação PLIA-2019, sem ajuste sazonal

(1) Base: média de 2022 = 100

(3) Base: igual período do ano anterior = 100

(2) Base: igual mês do ano anterior = 100

(4) Base: últimos 12 meses anteriores = 100

Pesquisa Industrial Mensal - Produção Física
Tabela 2.17 - Indicadores da Produção Industrial, segundo as Seções e Atividades de Indústria (Número Índice)
Mato Grosso - Outubro de 2025

Seções e Atividades de Indústria	Base fixa mensal (1)			Mensal % (2)			Acumulado % (3)			Últimos 12 meses % (4)		
	Ago/2025	Set/2025	Out/2025	Ago/2025	Set/2025	Out/2025	Ago/2025	Set/2025	Out/2025	Ago/2025	Set/2025	Out/2025
1. Indústria Geral	116,15185	104,57210	115,25483	-12,7	-13,6	-8,2	-6,2	-7,1	-7,2	-0,3	-2,1	-4,1
2. Indústrias extrativas	-	-	-	-	-	-	-	-	-	-	-	-
3. Indústrias de Transformação	116,15185	104,57210	115,25483	-12,7	-13,6	-8,2	-6,2	-7,1	-7,2	-0,3	-2,1	-4,1
3.10. Fabricação de produtos alimentícios	138,90825	119,33402	132,09630	7,1	4,1	2,7	3,3	3,3	3,3	7,6	7,2	5,2
3.11. Fabricação de bebidas	87,26025	96,36516	97,67710	-17,1	0,0	-7,8	-8,0	-7,1	-7,2	-9,0	-8,7	-8,6
3.12. Fabricação de produtos do fumo	-	-	-	-	-	-	-	-	-	-	-	-
3.13. Fabricação de produtos têxteis	-	-	-	-	-	-	-	-	-	-	-	-
3.14. Confeção de artigos do vestuário e acessórios	-	-	-	-	-	-	-	-	-	-	-	-
3.15. Preparação de couros e fabricação de artefatos de couro, artigos	-	-	-	-	-	-	-	-	-	-	-	-
3.16. Fabricação de produtos de madeira	75,47241	91,88499	103,56680	-23,5	-4,4	-2,4	-7,6	-7,2	-6,6	0,4	-0,8	-3,2
3.17. Fabricação de celulose, papel e produtos de papel	-	-	-	-	-	-	-	-	-	-	-	-
3.18. Impressão e reprodução de gravações	-	-	-	-	-	-	-	-	-	-	-	-
3.19. Fabricação de coque, de produtos derivados do petróleo e de biocombustíveis	82,08902	80,09701	79,55516	-59,8	-60,1	-54,8	-42,0	-45,2	-46,5	-20,1	-30,4	-37,6
3.20. Fabricação de produtos químicos	66,85093	64,45475	83,87191	-25,8	-16,2	25,5	-17,1	-17,0	-13,2	-17,2	-16,2	-12,4
3.21. Fabricação de produtos farmoquímicos e farmacêuticos	-	-	-	-	-	-	-	-	-	-	-	-
3.22. Fabricação de produtos de borracha e de material plástico	-	-	-	-	-	-	-	-	-	-	-	-
3.23. Fabricação de produtos de minerais não-metálicos	91,74431	100,55835	103,06427	-29,6	-22,3	-11,9	-8,6	-10,5	-10,7	-5,7	-9,3	-10,4
3.24. Metalurgia	-	-	-	-	-	-	-	-	-	-	-	-
3.25. Fabricação de produtos de metal, exceto máquinas e equipamentos	-	-	-	-	-	-	-	-	-	-	-	-
3.26. Fabricação de equipamentos de informática, produtos eletrônicos	-	-	-	-	-	-	-	-	-	-	-	-
3.27. Fabricação de máquinas, aparelhos e materiais elétricos	-	-	-	-	-	-	-	-	-	-	-	-
3.28. Fabricação de máquinas e equipamentos	-	-	-	-	-	-	-	-	-	-	-	-
3.29. Fabricação de veículos automotores, reboques e carrocerias	-	-	-	-	-	-	-	-	-	-	-	-
3.30. Fabricação de outros equipamentos de transporte, exceto veículos	-	-	-	-	-	-	-	-	-	-	-	-
3.31. Fabricação de móveis	-	-	-	-	-	-	-	-	-	-	-	-
3.32. Produtos Diversos	-	-	-	-	-	-	-	-	-	-	-	-
3.33. Manutenção, reparação e instalação de máquinas e equipamentos	-	-	-	-	-	-	-	-	-	-	-	-

Fonte: IBGE, Diretoria de Pesquisas, Coordenação de Estatísticas Conjunturais em Empresas.

Nota: Ponderação PLA-2019, sem ajuste sazonal

(1) Base: média de 2022 = 100

(3) Base: igual período do ano anterior = 100

(2) Base: igual mês do ano anterior = 100

(4) Base: últimos 12 meses anteriores = 100

Pesquisa Industrial Mensal - Produção Física
Tabela 2.18 - Indicadores da Produção Industrial, segundo as Seções e Atividades de Indústria (Número Índice)
Goiás - Outubro de 2025

Seções e Atividades de Indústria	Base fixa mensal (1)			Mensal % (2)			Acumulado % (3)			Últimos 12 meses % (4)		
	Ago/2025	Set/2025	Out/2025	Ago/2025	Set/2025	Out/2025	Ago/2025	Set/2025	Out/2025	Ago/2025	Set/2025	Out/2025
1. Indústria Geral	136,01919	137,61004	134,46057	2,7	3,9	11,7	1,7	2,0	3,0	1,0	1,3	2,2
2. Indústrias extrativas	122,54388	114,69605	84,43726	20,0	2,1	-16,1	3,8	3,6	1,4	-0,2	0,1	-1,8
3. Indústrias de Transformação	136,62244	138,63584	136,69998	2,1	4,0	12,7	1,6	1,9	3,1	1,0	1,3	2,4
3.10. Fabricação de produtos alimentícios	127,67525	125,07318	129,20481	2,9	0,3	12,9	1,8	1,6	2,7	0,5	0,4	1,7
3.11. Fabricação de bebidas	98,49168	98,82195	108,97790	-6,1	-5,8	-7,5	1,3	0,5	-0,5	2,2	1,7	0,4
3.12. Fabricação de produtos do fumo	-	-	-	-	-	-	-	-	-	-	-	-
3.13. Fabricação de produtos têxteis	-	-	-	-	-	-	-	-	-	-	-	-
3.14. Confeção de artigos do vestuário e acessórios	139,70877	173,53817	159,84081	17,9	30,3	0,2	19,1	20,8	17,7	17,0	22,7	12,9
3.15. Preparação de couros e fabricação de artefatos de couro, artigos	-	-	-	-	-	-	-	-	-	-	-	-
3.16. Fabricação de produtos de madeira	-	-	-	-	-	-	-	-	-	-	-	-
3.17. Fabricação de celulose, papel e produtos de papel	104,76112	104,03073	109,43424	-2,0	12,3	8,1	-6,5	-4,6	-3,3	-6,9	-4,8	-3,7
3.18. Impressão e reprodução de gravações	-	-	-	-	-	-	-	-	-	-	-	-
3.19. Fabricação de coque, de produtos derivados do petróleo e de biocombustíveis	196,13654	193,96717	171,58757	1,2	5,3	33,1	-3,1	-1,6	2,3	-3,2	-3,2	0,8
3.20. Fabricação de produtos químicos	133,78182	142,09908	139,17409	-1,2	3,5	11,3	9,5	8,7	9,0	3,9	6,4	8,9
3.21. Fabricação de produtos farmoquímicos e farmacêuticos	119,01760	121,49633	121,95203	-1,4	0,6	3,7	1,2	1,2	1,4	3,5	3,2	2,6
3.22. Fabricação de produtos de borracha e de material plástico	-	-	-	-	-	-	-	-	-	-	-	-
3.23. Fabricação de produtos de minerais não-metálicos	118,31025	96,79079	93,45446	-13,0	-21,4	-17,4	-12,7	-13,8	-14,2	-11,4	-13,6	-14,1
3.24. Metalurgia	111,58836	114,54786	115,30496	17,4	5,9	1,8	-0,9	-0,1	0,1	-5,7	-4,3	-3,1
3.25. Fabricação de produtos de metal, exceto máquinas e equipamentos	95,04311	120,01866	131,43828	-25,0	-8,5	-5,2	-16,8	-15,8	-14,6	-4,1	-7,4	-10,2
3.26. Fabricação de equipamentos de informática, produtos eletrônicos	-	-	-	-	-	-	-	-	-	-	-	-
3.27. Fabricação de máquinas, aparelhos e materiais elétricos	-	-	-	-	-	-	-	-	-	-	-	-
3.28. Fabricação de máquinas e equipamentos	113,56361	174,86604	146,08817	-4,1	83,1	26,7	23,5	30,6	30,1	20,7	26,3	23,5
3.29. Fabricação de veículos automotores, reboques e carrocerias	187,06970	194,83547	201,27772	24,7	18,5	8,5	10,1	11,1	10,8	22,5	20,4	16,3
3.30. Fabricação de outros equipamentos de transporte, exceto veículos	-	-	-	-	-	-	-	-	-	-	-	-
3.31. Fabricação de móveis	-	-	-	-	-	-	-	-	-	-	-	-
3.32. Produtos Diversos	-	-	-	-	-	-	-	-	-	-	-	-
3.33. Manutenção, reparação e instalação de máquinas e equipamentos	-	-	-	-	-	-	-	-	-	-	-	-

Fonte: IBGE, Diretoria de Pesquisas, Coordenação de Estatísticas Conjunturais em Empresas.

Nota: Ponderação PLIA-2019, sem ajuste sazonal

(1) Base: média de 2022 = 100

(2) Base: igual mês do ano anterior = 100

(3) Base: igual período do ano anterior = 100

(4) Base: últimos 12 meses anteriores = 100

Pesquisa Industrial Mensal - Produção Física
Tabela 3.1 - Indicadores da Produção Industrial, segundo os dados Regionais - Indústria Geral
PIMPF - Número-índice com ajuste sazonal (2022 = 100)

Locais	2023											
	Jan	Fev	Mar	Abr	Mai	Jun	Jul	Ago	Set	Out	Nov	Dez
Brasil	99,73510	99,58703	100,36835	99,91382	100,54093	100,12474	99,63149	100,06384	99,67767	100,08442	101,19292	102,76932
Amazonas	102,26785	105,16028	116,03409	102,15250	106,44536	103,63611	99,60448	105,70716	100,89556	97,08431	92,30089	100,89726
Pará	100,56698	103,29523	104,50935	105,56918	109,19439	107,47426	103,61182	93,65378	111,40296	104,93471	107,28627	111,62450
Região Nordeste	97,44644	99,01611	101,92043	100,49824	99,63988	96,87943	96,63303	93,49279	91,69137	94,31503	93,35853	95,55912
Maranhão	-	-	-	-	-	-	-	-	-	-	-	-
Ceará	98,39519	95,85782	98,08810	98,22741	95,69374	91,38581	94,42981	86,59305	93,03609	93,94680	96,55943	102,25886
Rio Grande do Norte	-	-	-	-	-	-	-	-	-	-	-	-
Pernambuco	100,08113	104,40991	109,62980	102,63978	106,80929	107,10107	106,59470	103,32623	92,09298	103,09191	91,77064	101,53004
Bahia	93,05819	97,61843	102,29444	106,73531	100,27424	101,97475	98,34275	92,52996	89,54466	97,80054	100,52479	98,57415
Minas Gerais	102,00190	104,93927	105,91507	104,07324	104,58670	103,47310	102,56905	101,35273	101,32625	102,68376	104,73249	106,41355
Espírito Santo	110,94984	107,27755	107,20257	106,17209	109,69838	114,64884	110,09115	116,75577	109,23763	107,99511	115,24444	116,90204
Rio de Janeiro	102,54361	103,08916	103,75121	103,57547	100,07411	104,54232	105,00541	106,84675	110,57870	110,68919	114,48175	109,81480
São Paulo	97,81923	97,68131	96,24165	97,42738	99,45292	96,49902	96,91310	98,29480	97,31132	98,96361	101,44089	101,66867
Paraná	103,91266	104,62627	102,68773	101,07650	104,14910	99,82776	97,73901	101,76725	104,43986	102,13219	104,93243	104,92943
Santa Catarina	97,43756	99,41368	97,82971	98,58131	97,15936	99,89193	98,10843	100,62429	99,27537	98,67867	98,55069	105,35318
Rio Grande do Sul	96,06515	87,93683	94,03515	97,04157	96,91436	95,73406	95,14678	100,69447	94,60246	96,16793	94,01861	95,99409
Mato Grosso do Sul	-	-	-	-	-	-	-	-	-	-	-	-
Mato Grosso	99,67714	95,37463	103,20597	102,90294	109,05765	114,77167	112,24600	114,94338	108,09348	99,04620	104,50800	103,97574
Goiás	102,72954	100,59344	99,90349	100,21583	100,44007	105,83981	107,22816	108,39364	109,63295	110,48215	111,55535	114,11310

Fonte: IBGE, Diretoria de Pesquisas, Coordenação de Estatísticas Conjunturais em Empresas.

Nota: Ponderação PIA-2019

Pesquisa Industrial Mensal - Produção Física
Tabela 3.2 - Indicadores da Produção Industrial, segundo os dados Regionais - Indústria Geral
PIMPF - Número-índice com ajuste sazonal (2022 = 100)

Locais	2024											
	Jan	Fev	Mar	Abr	Mai	Jun	Jul	Ago	Set	Out	Nov	Dez
Brasil	101,54737	101,79152	102,30588	101,87893	100,62966	105,10973	103,61717	103,31276	104,35891	104,34248	103,59923	103,19153
Amazonas	107,63828	118,36977	104,50003	105,09919	103,46768	101,63931	104,83856	105,58843	103,17312	98,56972	104,85574	108,15978
Pará	106,53204	104,59221	106,68527	90,74133	107,55252	118,02947	115,83113	109,95351	109,83350	117,86502	126,17464	114,15797
Região Nordeste	97,81592	98,75570	98,44216	96,72947	102,50039	97,47426	98,08466	99,13771	100,09220	97,52509	98,65198	99,48264
Maranhão	-	-	-	-	-	-	-	-	-	-	-	-
Ceará	100,72226	103,40397	102,43449	102,17263	99,18525	102,79386	101,46172	105,11289	100,85584	102,24220	102,20044	92,92305
Rio Grande do Norte	-	-	-	-	-	-	-	-	-	-	-	-
Pernambuco	101,32319	104,04797	105,29678	108,35222	109,15569	104,83695	106,82722	108,88567	105,63646	103,50600	107,92646	110,98378
Bahia	98,23882	100,51047	102,55177	98,06693	108,05382	102,34118	97,93866	99,08851	98,86496	99,07333	98,75562	102,31648
Minas Gerais	106,19013	105,86551	105,79997	104,52812	100,34827	105,64954	107,25302	110,64549	108,53058	106,49585	105,75234	105,12599
Espírito Santo	114,02790	117,31134	111,00772	115,54108	101,72804	105,35277	109,69148	108,49402	109,66237	109,66298	102,16795	106,37938
Rio de Janeiro	108,37878	110,11250	107,64746	107,12402	105,61851	106,97687	103,51760	106,17724	104,34755	103,23614	105,06040	104,25004
São Paulo	99,78805	99,50945	100,82292	100,77037	100,42106	107,56550	100,91203	100,36025	101,75432	103,23123	99,80010	98,54253
Paraná	105,32342	102,49991	95,92656	104,76692	102,88928	109,66056	109,35343	106,54532	109,37802	110,54054	108,93658	106,81745
Santa Catarina	101,74213	101,16721	103,91339	105,23316	105,21776	106,25360	106,83602	106,01489	107,96140	109,00571	108,03780	108,32595
Rio Grande do Sul	90,14269	98,30869	99,10746	99,30620	73,64182	99,69520	99,89256	96,04745	97,95088	97,35942	96,27347	97,04772
Mato Grosso do Sul	-	-	-	-	-	-	-	-	-	-	-	-
Mato Grosso	108,02544	104,90929	105,13393	110,25276	115,92589	111,89107	116,49318	115,59611	115,56884	115,30939	121,82966	114,00030
Goiás	110,59956	108,58140	109,70918	106,84045	108,56867	108,06453	107,59241	107,32010	109,91578	109,46751	109,48750	109,24418

Fonte: IBGE, Diretoria de Pesquisas, Coordenação de Estatísticas Conjunturais em Empresas.

Nota: Ponderação PIA-2019

Pesquisa Industrial Mensal - Produção Física
Tabela 3.3 - Indicadores da Produção Industrial, segundo os dados Regionais - Indústria Geral
PIMPF - Número-índice com ajuste sazonal (2022 = 100)

2025

Locais	Jan	Fev	Mar	Abr	Mai	Jun	Jul	Ago	Set	Out	Nov	Dez
Brasil	103,34464	103,32447	105,21411	104,42238	103,88718	103,95187	103,81734	104,57424	104,16703	104,25897	-	-
Amazonas	107,64853	104,77469	110,95002	109,62034	105,94546	107,39977	107,25403	97,97224	107,87432	112,33255	-	-
Pará	108,37718	111,05559	116,26806	115,28325	116,28654	113,72626	110,90696	116,79204	114,55506	112,92207	-	-
Região Nordeste	96,07341	95,98440	91,91378	98,77575	98,24409	100,64719	99,75772	100,67757	100,63514	100,53839	-	-
Maranhão	-	-	-	-	-	-	-	-	-	-	-	-
Ceará	101,27777	100,86805	103,80771	100,08503	103,52494	102,41463	102,01936	100,62491	103,49946	103,17727	-	-
Rio Grande do Norte	-	-	-	-	-	-	-	-	-	-	-	-
Pernambuco	83,50707	88,96054	80,41659	105,23277	105,26187	110,12861	111,10400	107,44076	110,52951	109,91071	-	-
Bahia	104,30241	101,76458	103,47694	104,18702	99,70280	101,66894	98,83875	103,80585	98,72125	101,36978	-	-
Minas Gerais	106,21832	106,19412	107,17859	107,51421	106,25366	109,08988	106,31435	106,76079	107,71415	109,99851	-	-
Espírito Santo	104,37194	106,48831	113,75854	110,64457	129,03662	121,83430	124,95874	125,63158	131,35869	129,09997	-	-
Rio de Janeiro	106,87910	106,89456	112,02275	110,62725	113,40304	113,74816	115,67478	113,45213	108,71030	113,11848	-	-
São Paulo	100,41448	99,86730	101,85984	99,98335	99,10647	98,53708	99,26910	99,95943	99,40200	98,23511	-	-
Paraná	106,09102	108,26740	108,50173	108,72652	106,30857	107,37557	106,98378	108,12590	105,28599	105,86006	-	-
Santa Catarina	108,78215	108,84312	109,04372	108,95024	108,45361	108,01997	109,27439	107,01725	109,22071	109,87742	-	-
Rio Grande do Sul	97,07846	96,61723	96,10272	95,60012	95,36246	95,09021	96,67174	100,09946	105,31856	99,27498	-	-
Mato Grosso do Sul	-	-	-	-	-	-	-	-	-	-	-	-
Mato Grosso	109,87549	109,99761	110,94500	108,40732	100,92377	98,17715	96,96283	98,45637	99,07717	104,78867	-	-
Goiás	109,06623	110,41246	108,18962	112,29917	111,42949	109,71313	110,92785	113,20583	114,93194	122,45904	-	-

Fonte: IBGE, Diretoria de Pesquisas, Coordenação de Estatísticas Conjunturais em Empresas.

Nota: Ponderação PIA-2019

Pesquisa Industrial Mensal - Produção Física
Tabela 4.1 - Indicadores da Produção Industrial, segundo os dados Regionais - Indústria Geral
PIMPF - Variação mês/mês imediatamente anterior, com ajuste sazonal (M/M₋₁)

2023

Locais	Jan	Fev	Mar	Abr	Mai	Jun	Jul	Ago	Set	Out	Nov	Dez
Brasil	0,0	-0,1	0,8	-0,5	0,6	-0,4	-0,5	0,4	-0,4	0,4	1,1	1,6
Amazonas	3,2	2,8	10,3	-12,0	4,2	-2,6	-3,9	6,1	-4,6	-3,8	-4,9	9,3
Pará	3,0	2,7	1,2	1,0	3,4	-1,6	-3,6	-9,6	19,0	-5,8	2,2	4,0
Região Nordeste	6,0	1,6	2,9	-1,4	-0,9	-2,8	-0,3	-3,2	-1,9	2,9	-1,0	2,4
Maranhão	-	-	-	-	-	-	-	-	-	-	-	-
Ceará	3,2	-2,6	2,3	0,1	-2,6	-4,5	3,3	-8,3	7,4	1,0	2,8	5,9
Rio Grande do Norte	-	-	-	-	-	-	-	-	-	-	-	-
Pernambuco	16,6	4,3	5,0	-6,4	4,1	0,3	-0,5	-3,1	-10,9	11,9	-11,0	10,6
Bahia	-0,7	4,9	4,8	4,3	-6,1	1,7	-3,6	-5,9	-3,2	9,2	2,8	-1,9
Minas Gerais	4,1	2,9	0,9	-1,7	0,5	-1,1	-0,9	-1,2	0,0	1,3	2,0	1,6
Espírito Santo	25,2	-3,3	-0,1	-1,0	3,3	4,5	-4,0	6,1	-6,4	-1,1	6,7	1,4
Rio de Janeiro	0,0	0,5	0,6	-0,2	-3,4	4,5	0,4	1,8	3,5	0,1	3,4	-4,1
São Paulo	-3,3	-0,1	-1,5	1,2	2,1	-3,0	0,4	1,4	-1,0	1,7	2,5	0,2
Paraná	0,7	0,7	-1,9	-1,6	3,0	-4,1	-2,1	4,1	2,6	-2,2	2,7	0,0
Santa Catarina	-1,2	2,0	-1,6	0,8	-1,4	2,8	-1,8	2,6	-1,3	-0,6	-0,1	6,9
Rio Grande do Sul	-4,6	-8,5	6,9	3,2	-0,1	-1,2	-0,6	5,8	-6,0	1,7	-2,2	2,1
Mato Grosso do Sul	-	-	-	-	-	-	-	-	-	-	-	-
Mato Grosso	-0,8	-4,3	8,2	-0,3	6,0	5,2	-2,2	2,4	-6,0	-8,4	5,5	-0,5
Goiás	2,8	-2,1	-0,7	0,3	0,2	5,4	1,3	1,1	1,1	0,8	1,0	2,3

Fonte: IBGE, Diretoria de Pesquisas, Coordenação de Estatísticas Conjunturais em Empresas.

Nota: Ponderação PIA-2019

Pesquisa Industrial Mensal - Produção Física
Tabela 4.2 - Indicadores da Produção Industrial, segundo os dados Regionais - Indústria Geral
PIMPF - Variação mês/mês imediatamente anterior, com ajuste sazonal (M/M₋₁)

2024

Locais	Jan	Fev	Mar	Abr	Mai	Jun	Jul	Ago	Set	Out	Nov	Dez
Brasil	-1,2	0,2	0,5	-0,4	-1,2	4,5	-1,4	-0,3	1,0	0,0	-0,7	-0,4
Amazonas	6,7	10,0	-11,7	0,6	-1,6	-1,8	3,1	0,7	-2,3	-4,5	6,4	3,2
Pará	-4,6	-1,8	2,0	-14,9	18,5	9,7	-1,9	-5,1	-0,1	7,3	7,1	-9,5
Região Nordeste	2,4	1,0	-0,3	-1,7	6,0	-4,9	0,6	1,1	1,0	-2,6	1,2	0,8
Maranhão	-	-	-	-	-	-	-	-	-	-	-	-
Ceará	-1,5	2,7	-0,9	-0,3	-2,9	3,6	-1,3	3,6	-4,0	1,4	0,0	-9,1
Rio Grande do Norte	-	-	-	-	-	-	-	-	-	-	-	-
Pernambuco	-0,2	2,7	1,2	2,9	0,7	-4,0	1,9	1,9	-3,0	-2,0	4,3	2,8
Bahia	-0,3	2,3	2,0	-4,4	10,2	-5,3	-4,3	1,2	-0,2	0,2	-0,3	3,6
Minas Gerais	-0,2	-0,3	-0,1	-1,2	-4,0	5,3	1,5	3,2	-1,9	-1,9	-0,7	-0,6
Espírito Santo	-2,5	2,9	-5,4	4,1	-12,0	3,6	4,1	-1,1	1,1	0,0	-6,8	4,1
Rio de Janeiro	-1,3	1,6	-2,2	-0,5	-1,4	1,3	-3,2	2,6	-1,7	-1,1	1,8	-0,8
São Paulo	-1,8	-0,3	1,3	-0,1	-0,3	7,1	-6,2	-0,5	1,4	1,5	-3,3	-1,3
Paraná	0,4	-2,7	-6,4	9,2	-1,8	6,6	-0,3	-2,6	2,7	1,1	-1,5	-1,9
Santa Catarina	-3,4	-0,6	2,7	1,3	0,0	1,0	0,5	-0,8	1,8	1,0	-0,9	0,3
Rio Grande do Sul	-6,1	9,1	0,8	0,2	-25,8	35,4	0,2	-3,8	2,0	-0,6	-1,1	0,8
Mato Grosso do Sul	-	-	-	-	-	-	-	-	-	-	-	-
Mato Grosso	3,9	-2,9	0,2	4,9	5,1	-3,5	4,1	-0,8	0,0	-0,2	5,7	-6,4
Goiás	-3,1	-1,8	1,0	-2,6	1,6	-0,5	-0,4	-0,3	2,4	-0,4	0,0	-0,2

Fonte: IBGE, Diretoria de Pesquisas, Coordenação de Estatísticas Conjunturais em Empresas.

Nota: Ponderação PIA-2019

Pesquisa Industrial Mensal - Produção Física
Tabela 4.3 - Indicadores da Produção Industrial, segundo os dados Regionais - Indústria Geral
PIMPF - Variação mês/mês imediatamente anterior, com ajuste sazonal (M/M₋₁)

2025

Locais	Jan	Fev	Mar	Abr	Mai	Jun	Jul	Ago	Set	Out	Nov	Dez
Brasil	0,1	0,0	1,8	-0,8	-0,5	0,1	-0,1	0,7	-0,4	0,1	-	-
Amazonas	-0,5	-2,7	5,9	-1,2	-3,4	1,4	-0,1	-8,7	10,1	4,1	-	-
Pará	-5,1	2,5	4,7	-0,8	0,9	-2,2	-2,5	5,3	-1,9	-1,4	-	-
Região Nordeste	-3,4	-0,1	-4,2	7,5	-0,5	2,4	-0,9	0,9	0,0	-0,1	-	-
Maranhão	-	-	-	-	-	-	-	-	-	-	-	-
Ceará	9,0	-0,4	2,9	-3,6	3,4	-1,1	-0,4	-1,4	2,9	-0,3	-	-
Rio Grande do Norte	-	-	-	-	-	-	-	-	-	-	-	-
Pernambuco	-24,8	6,5	-9,6	30,9	0,0	4,6	0,9	-3,3	2,9	-0,6	-	-
Bahia	1,9	-2,4	1,7	0,7	-4,3	2,0	-2,8	5,0	-4,9	2,7	-	-
Minas Gerais	1,0	0,0	0,9	0,3	-1,2	2,7	-2,5	0,4	0,9	2,1	-	-
Espírito Santo	-1,9	2,0	6,8	-2,7	16,6	-5,6	2,6	0,5	4,6	-1,7	-	-
Rio de Janeiro	2,5	0,0	4,8	-1,2	2,5	0,3	1,7	-1,9	-4,2	4,1	-	-
São Paulo	1,9	-0,5	2,0	-1,8	-0,9	-0,6	0,7	0,7	-0,6	-1,2	-	-
Paraná	-0,7	2,1	0,2	0,2	-2,2	1,0	-0,4	1,1	-2,6	0,5	-	-
Santa Catarina	0,4	0,1	0,2	-0,1	-0,5	-0,4	1,2	-2,1	2,1	0,6	-	-
Rio Grande do Sul	0,0	-0,5	-0,5	-0,5	-0,2	-0,3	1,7	3,5	5,2	-5,7	-	-
Mato Grosso do Sul	-	-	-	-	-	-	-	-	-	-	-	-
Mato Grosso	-3,6	0,1	0,9	-2,3	-6,9	-2,7	-1,2	1,5	0,6	5,8	-	-
Goiás	-0,2	1,2	-2,0	3,8	-0,8	-1,5	1,1	2,1	1,5	6,5	-	-

Fonte: IBGE, Diretoria de Pesquisas, Coordenação de Estatísticas Conjunturais em Empresas.

Nota: Ponderação PIA-2019

Quadro 5 - Descrição completa e resumida das Atividades de Indústria

Código	Descrição Completa	Descrição Resumida
B	Indústrias Extrativas	Indústrias extrativas
10	Fabricação de produtos alimentícios	Alimentos
11	Fabricação de bebidas	Bebidas
12	Fabricação de produtos do fumo	Fumo
13	Fabricação de produtos têxteis	Têxtil
14	Confecção de artigos do vestuário e acessórios	Vestuário
15	Preparação de couros e fabricação de artefatos de couro, artigos para viagem e calçados	Produtos de Couro e Calçados
16	Fabricação de produtos de madeira	Madeira
17	Fabricação de celulose, papel e produtos de papel	Papel e Celulose
18	Impressão e reprodução de gravações	Impressão
19	Fabricação de coque, de produtos derivados do petróleo e de biocombustíveis	Refino.e Biocombs.
20	Fabricação de produtos químicos	Produtos Químicos
21	Fabricação de produtos farmoquímicos e farmacêuticos	Farmacêutica
22	Fabricação de produtos de borracha e de material plástico	Borracha e plástico
23	Fabricação de produtos de minerais não-metálicos	Minerais não-metálicos
24	Metalurgia	Metalurgia
25	Fabricação de produtos de metal, exceto máquinas e equipamentos	Produtos de metal
26	Fabricação de equipamentos de informática, produtos eletrônicos e ópticos	Equips. de Informática, Prods. Eletrônicos e Ópticos
27	Fabricação de máquinas, aparelhos e materiais elétricos	Máquinas, Aparelhos e Materiais elétricos
28	Fabricação de máquinas e equipamentos	Máquinas e Equips.
29	Fabricação de veículos automotores, reboques e carrocerias	Veículos Automotores
30	Fabricação de outros equipamentos de transporte, exceto veículos automotores	Outros Transportes
31	Fabricação de móveis	Móveis
32	Produtos Diversos	Produtos Diversos
33	Manutenção, reparação e instalação de máquinas e equipamentos	Manutenção, Repar. & Instal.

Fonte: IBGE, Diretoria de Pesquisas, Coordenação de Estatísticas Conjunturais em Empresas