



Indicadores IBGE

Pesquisa Industrial Mensal

Produção Física
Regional

junho 2024

Publicado em 08/08/2024 às 9:00 horas

Presidente da República
Luiz Inácio Lula da Silva

Ministra do Planejamento e Orçamento
Simone Nassar Tebet

**INSTITUTO BRASILEIRO DE GEOGRAFIA E
ESTATÍSTICA - IBGE**

Presidente
Marcio Pochmann

Diretora-Executiva
Flávia Vinhaes Santos

ORGÃOS ESPECÍFICOS SINGULARES

Diretoria de Pesquisas
Elizabeth Belo Hypólito

Diretoria de Geociências
Ivone Lopes Batista

Diretoria de Tecnologia da Informação
Marcos Vinícius Ferreira Mazoni

Centro de Documentação e Disseminação de Informações
José Daniel Castro da Silva

Escola Nacional de Ciências Estatísticas
Paulo de Martino Jannuzzi

UNIDADE RESPONSÁVEL

Diretoria de Pesquisas

Coordenação de Estatísticas Conjunturais em Empresas
Flávio Renato Keim Magheli

Gerência de Análise e Metodologia
Alexandre Pessoa Brandão

Gerência da Pesquisa Industrial Mensal
André Luiz Oliveira Macedo

Colaboradores: (em ordem alfabética)
Bernardo Monteiro dos Anjos de Almeida
Carlos Paulo de Andrade
Denise Rocha Daniel de Deus
Felipe Figueiredo Câmara
Manoela Gonçalves Cabo da Silva
Murilo Lemos Alvim
Nilson Enir de Mattos
Ricardo Neves Tavares

Indicadores IBGE
Plano de divulgação:

Trabalho e rendimento

Pesquisa mensal de emprego*

Pesquisa nacional por amostra de domicílios contínua

Agropecuária

Estatística da produção agrícola **

Estatística da produção pecuária **

Indústria

Pesquisa industrial mensal: emprego e salário ***

Pesquisa industrial mensal: produção física Brasil

Pesquisa industrial mensal: produção física regional

Comércio

Pesquisa mensal de comércio

Serviços

Pesquisa mensal de serviços

Índices, preços e custos

Índice de preços ao produtor – indústrias extrativas e de transformação

Sistema nacional de índices de preços ao consumidor:

IPCA-E

Sistema nacional de índices de preços ao consumidor:

INPC - IPCA

Sistema nacional de pesquisa de custos e índices da construção civil

Contas nacionais trimestrais

Contas nacionais trimestrais: indicadores de volume e valores correntes

* O último fascículo divulgado corresponde a fevereiro de 2016.

** Continuação de: Estatística da produção agropecuária, a partir de janeiro de 2006. A produção agrícola é composta do Levantamento Sistemático da Produção Agrícola. A produção pecuária é composta da Pesquisa Trimestral do Abate de Animais, da Pesquisa Trimestral do Leite, da Pesquisa Trimestral do Couro e da Produção de Ovos de Galinha.

*** O último fascículo divulgado corresponde a dezembro de 2015.

Iniciado em 1982, com a divulgação de indicadores sobre trabalho e rendimento, indústria e preços, o periódico **Indicadores IBGE** passou a incorporar, no decorrer das décadas seguintes, informações sobre agropecuária, contas nacionais trimestrais e serviços, visando contemplar as variadas demandas por estatísticas conjunturais para o País. Outros temas poderão ser abarcados futuramente, de acordo com as necessidades de informação identificadas. O periódico é subdividido em fascículos por temas específicos, que incluem tabelas de resultados, comentários e notas metodológicas. As informações apresentadas estão disponíveis em diferentes níveis geográficos: nacional, regional e metropolitano, variando por fascículo

SUMÁRIO

Notas Metodológicas.....	3
--------------------------	---

RESULTADOS PARA JUNHO DE 2024

Comentários.....	7
------------------	---

Composição da taxa por local.....	14
-----------------------------------	----

Produtos de maior influência por atividade por local.....	29
---	----

Resultados por atividades da indústria por local.....	44
---	----

Tabelas com resultados ajustados sazonalmente por local.....	59
--	----

NOTAS METODOLÓGICAS

1 - Os indicadores regionais utilizam dados primários da Pesquisa Industrial Mensal de Produção Física (PIM-PF). Os painéis de produtos e de informantes são específicos para cada local que possui dados divulgados. O painel de produtos e de informantes acompanhado é uma amostra intencional obtida a partir das informações da Pesquisa Industrial Anual - Empresa (PIA-Empresa) e da Pesquisa Industrial Anual - Produto (PIA-Produto) dos anos de 2018 e 2019 e tem como referência a estrutura do Valor da Transformação Industrial. Para a indústria geral, segundo esta variável, os produtos selecionados alcançam, aproximadamente, os seguintes níveis de cobertura: Amazonas, 73 produtos (87%), Pará, 37 produtos (95%), Região Nordeste, 200 produtos (80%); Maranhão, 21 produtos (86%); Ceará, 100 produtos (73%); Rio Grande do Norte, 29 produtos (91%); Pernambuco, 95 produtos (87%); Bahia, 112 produtos (89%); Minas Gerais, 208 produtos (86%); Espírito Santo, 29 produtos (94%); Rio de Janeiro, 143 produtos (90%); São Paulo, 524 produtos (86%); Paraná, 222 produtos (81%); Santa Catarina, 248 produtos (83%); Rio Grande do Sul, 222 produtos (83%); Mato Grosso do Sul, 12 produtos (85%); Mato Grosso, 29 produtos (81%); e Goiás, 90 produtos (82%).

2 - O critério de seleção para as Unidades da Federação que possuem os seus dados divulgados foi o de incluir aqueles que responderam por pelo menos 0,5% do Valor da Transformação Industrial, tomando-se como referência o resultado da PIA-Empresa de 2019, além da Região Nordeste.

3 - A base de ponderação dos indicadores é fixa e tem como referência a estrutura do Valor da Transformação Industrial referente ao ano de 2019. Assim, os pesos atribuídos para as atividades e produtos estão baseados nas pesquisas anuais da indústria de 2019.

4 - A fórmula de cálculo, nos diversos níveis de agregação, baseia-se em uma adaptação do índice de Laspeyres - base fixa em cadeia (com atualização de pesos). Assim, os índices são definidos como médias ponderadas de relativos de quantidades cujos pesos são definidos pelo valor de cada produto, estimado a partir das quantidades vigentes no mês de comparação (t-1) e dos preços do

período base. Conseqüentemente, à medida que um produto apresenta variação de quantum superior à média dos seus congêneres cresce sua importância no seu respectivo segmento industrial de origem. Analogamente, esses movimentos são observados em todos os níveis.

5 - São divulgados cinco tipos de índices:

- **ÍNDICE BASE FIXA MENSAL (NÚMERO-ÍNDICE)**: compara a produção do mês de referência do índice com a média mensal produzida no ano base da pesquisa (2012);
- **ÍNDICE MÊS/MÊS ANTERIOR**: compara a produção do mês de referência do índice com a do mês imediatamente anterior. As séries são obtidas a partir do índice de base fixa mensal ajustado sazonalmente e são divulgadas somente para a indústria geral;
- **ÍNDICE MENSAL**: compara a produção do mês de referência do índice em relação a igual mês do ano anterior;
- **ÍNDICE ACUMULADO NO ANO**: compara a produção acumulada no ano, de janeiro até o mês de referência do índice, em relação a igual período do ano anterior;
- **ÍNDICE ACUMULADO NOS ÚLTIMOS 12 MESES**: compara a produção acumulada nos últimos 12 meses de referência do índice em relação a igual período imediatamente anterior.

6 - Foi realizado o encadeamento das séries de Índices de Base Fixa, encerradas em dezembro de 2022 (base média 2012 = 100), com a série que se iniciou em janeiro de 2022 (base 2022 = 100). A série encadeada tem como referência a média mensal de 2022 = 100 e não altera os resultados das séries dos índices anteriores a 2022 nas seguintes comparações: mês contra igual mês do ano anterior, acumulado no ano e acumulado nos últimos 12 meses. Vale destacar que, em termos regionais, o encadeamento foi realizado para as atividades em que houve uma relativa aderência entre as duas séries.

7 - O ajuste sazonal das séries foi obtido utilizando-se o software X-13 ARIMA-SEATS, U.S. Census Bureau. Considera-se, além dos efeitos sazonais,

o tratamento específico para o efeito calendário (Trading Day - TD), a identificação de outliers e a correção de dias úteis para feriados móveis (Carnaval, Corpus Christi e Páscoa). Para os feriados de Carnaval e Corpus Christi utilizou-se o programa GENHOL (Generate Holiday Regression Variables), disponibilizado pelo U.S. Census Bureau, de modo a gerar a matriz de coeficientes de regressão. A modelagem foi definida com a série de 240 meses (de janeiro de 2002 a dezembro de 2021) para a indústria geral de cada local, com exceção da de Mato Grosso, que foi definida por 120 meses de informações (de janeiro de 2012 a dezembro de 2021). Maranhão, Rio Grande do Norte e Mato Grosso do Sul não terão séries ajustadas sazonalmente nesse momento, por conta do número reduzido de informações para a realização do ajuste sazonal. Os modelos adotados nas séries divulgadas são os seguintes:

PESQUISA INDUSTRIAL MENSAL PRODUÇÃO FÍSICA - REGIONAL

LOCAL	DECOMPOSIÇÃO	MODELO ARIMA	REGRESSÃO (REGARIMA) (1)
NE	Aditivo	(1 1 1) (0 1 1)	Páscoa[1], TC2020.Abr
AM	Aditivo	(1 1 1) (0 1 1)	Carnaval, Corpus Christi, AO2012.Jul, TC2020.Abr, LS2020.Jun
PA	Multiplicativo	(2 1 1) (0 1 1)	TC2013.Abr, AO2019.Abr
CE	Aditivo	(0 1 1) (0 1 1)	Carnaval, Corpus Christi, TC2020.Abr, LS2020.Jul
PE	Aditivo	(1 1 1) (0 1 1)	TC2015.Jan, AO2020.Abr
BA	Aditivo	(1 1 1) (0 1 1)	Páscoa[1]
MG	Aditivo	(1 1 0) (0 1 1)	Carnaval, Corpus Christi, Páscoa[8], LS2008.Nov, TC2008.Dez, AO2012.Jan, AO2018.Mai, TC2020.Abr
ES	Aditivo	(0 1 1) (0 1 1)	Carnaval, Corpus Christi, LS2008Nov., LS2015.Nov
RJ	Aditivo	(1 1 1) (0 1 1)	Carnaval, Corpus Christi, TC2008.Dez, AO2012.Jan, LS2015.Set, TC2020.Abr
SP	Aditivo	(1 1 1) (2 1 1)	Carnaval, Corpus Christi, Páscoa[1], LS2008.Dez, AO2018.Mai, TC2020.Abr
PR	Aditivo	(0 1 1) (0 1 1)	Carnaval, Corpus Christi, Páscoa[1], LS2008.Dez, LS2012.Jan, AO2018.Mai, TC2020.Abr
SC	Aditivo	(0 1 0) (0 1 2)	Carnaval, Corpus Christi, Efeito Calendário, Páscoa[1], AO2028.Mai, LS2020.Mar, TC2020.Abr
RS	Aditivo	(2 1 1) (0 1 1)	Carnaval, Corpus Christi, Efeito Calendário, Páscoa[1], AO2018.Mai, AO2020.Mar, TC2020.Abr
GO	Multiplicativo	(1 0 0) (1 1 1)	Carnaval, Corpus Christi, Constante, Páscoa[1], TC2012.Jan, AO2012.Dez, AO2018.Mai
MT	Aditivo	(0 1 1) (0 1 1)	AO2018.Mai

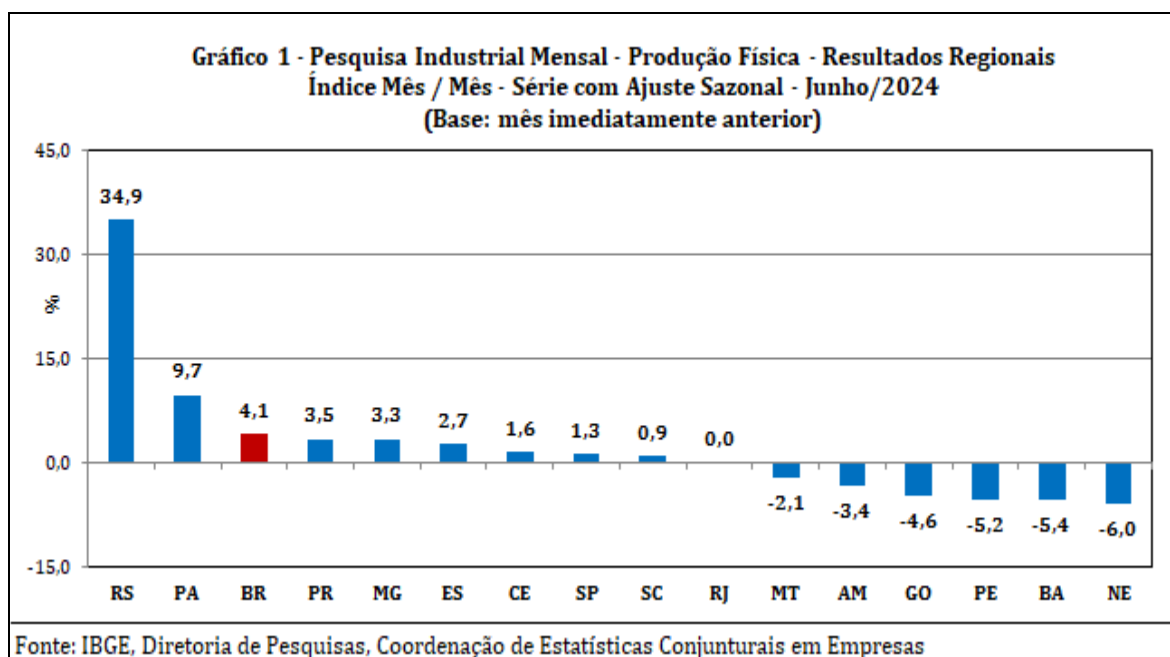
(1) Regressões dos modelos de seleção (séries até dez/2021)

8 - Os índices apresentados neste documento estão sujeitos à retificação nos dados primários por parte dos informantes da pesquisa, sendo incorporadas revisões a partir de janeiro do ano anterior ao de referência da pesquisa.

Os dados ajustados sazonalmente podem ser revisados desde o início da sua série histórica a cada divulgação. Informações mais detalhadas sobre os procedimentos metodológicos podem ser solicitadas no portal do IBGE, dentro da página "Canais de Atendimento" (<https://www.ibge.gov.br/atendimento.html>); atendimento telefônico 0800-721-8181; ou na Coordenação da Pesquisa - Avenida Chile, 500 - 9º andar - CEP 20031-070 - Rio de Janeiro - RJ, telefone: (21) 2142- 4513.

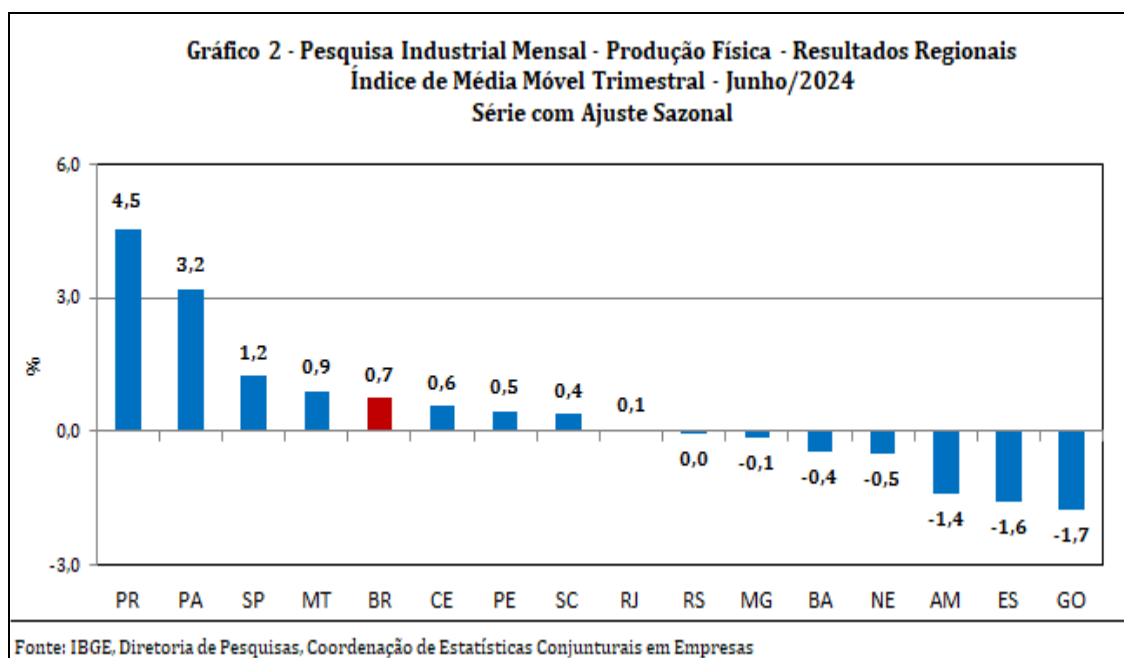
Comentários

Em junho de 2024, a produção industrial nacional mostrou expansão de 4,1% frente ao mês imediatamente anterior, na série livre de influências sazonais, com oito dos quinze locais pesquisados apontando taxas positivas. Nesse mês, Rio Grande do Sul (34,9%) e Pará (9,7%) assinalaram os avanços mais acentuados, com o primeiro local voltando a crescer após recuar 26,3% no mês anterior por conta do impacto causado pelas chuvas ocorridas em maio e que afetaram o setor produtivo local; e o segundo acumulando ganho de 25,2% em dois meses consecutivos de crescimento na produção. Paraná (3,5%), Minas Gerais (3,3%), Espírito Santo (2,7%), Ceará (1,6%), São Paulo (1,3%) e Santa Catarina (0,9%) completaram o conjunto de locais com índices positivos em junho de 2024. Rio de Janeiro, com variação nula (0,0%), repetiu o patamar de produção do mês anterior. Por outro lado, Região Nordeste (-6,0%), Bahia (-5,4%) e Pernambuco (-5,2%) mostraram as quedas mais elevadas nesse mês, com os dois primeiros voltando a recuar após avançarem 4,7% e 9,0% em maio; e o último marcando o segundo mês seguido de queda na produção, período em que acumulou perda de 8,7%. Goiás (-4,6%), Amazonas (-3,4%) e Mato Grosso (-2,1%) assinalaram os demais resultados negativos em junho de 2024.



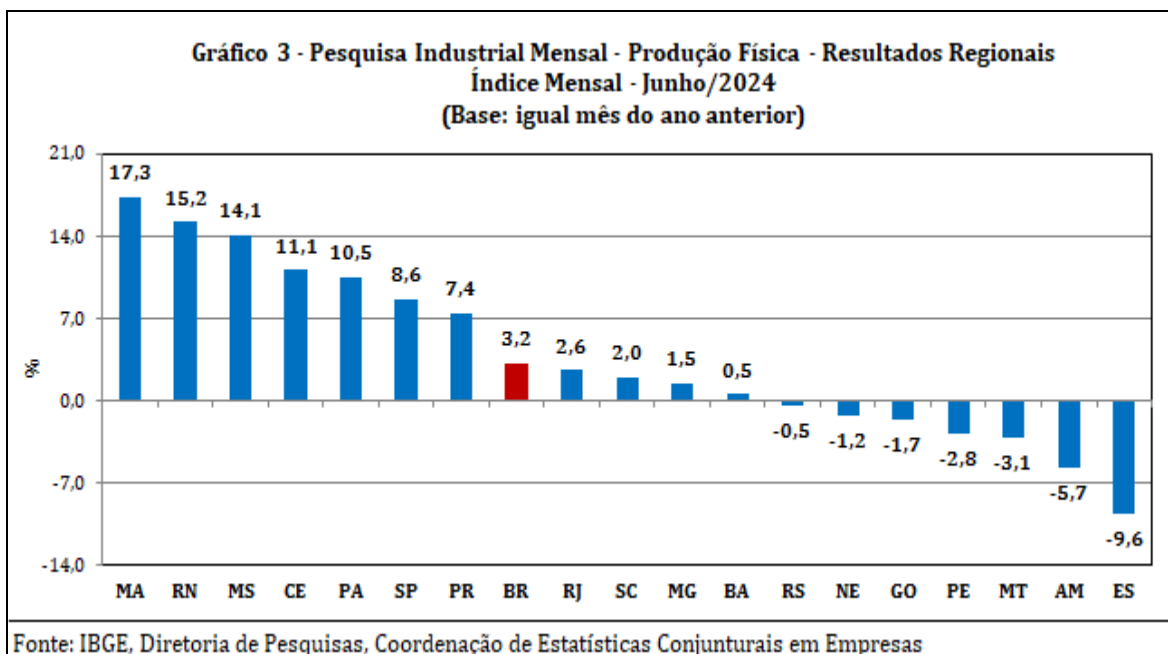
Ainda na série com ajuste sazonal, a evolução do índice de média móvel trimestral para o total da indústria mostrou avanço de 0,7% no trimestre encerrado

em junho de 2024 frente ao nível do mês anterior, após apontar -0,3% em maio último, quando interrompeu a trajetória ascendente iniciada em agosto de 2023. Em termos regionais, ainda em relação ao movimento deste índice na margem, oito dos quinze locais pesquisados apontaram taxas positivas nesse mês, com destaque para os avanços mais acentuados registrados por Paraná (4,5%), Pará (3,2%), São Paulo (1,2%) e Mato Grosso (0,9%). Por outro lado, Goiás (-1,7%), Espírito Santo (-1,6%) e Amazonas (-1,4%) mostraram os principais recuos em junho de 2024.



Na comparação com igual mês do ano anterior, o setor industrial mostrou crescimento de 3,2% em junho de 2024, com onze dos dezoito locais pesquisados apontando resultados positivos. Vale citar que junho de 2024 (20 dias) teve 1 dia útil a menos do que igual mês do ano anterior (21). Maranhão (17,3%), Rio Grande do Norte (15,2%), Mato Grosso do Sul (14,1%), Ceará (11,1%) e Pará (10,5%) assinalaram as expansões de dois dígitos e as mais acentuadas nesse mês, impulsionadas, em grande parte, pelas atividades de celulose, papel e produtos de papel (celulose) e metalurgia (óxido de alumínio), no primeiro local; de coque, produtos derivados do petróleo e biocombustíveis (óleo diesel), no segundo; de coque, produtos derivados do petróleo e biocombustíveis (álcool etílico), produtos alimentícios (carnes de bovinos frescas ou refrigeradas, tortas, bagaços, farelos e outros resíduos da extração do óleo de soja e açúcar VHP) e celulose, papel e produtos de papel (celulose), no terceiro; de artefatos

do couro, artigos para viagem e calçados (calçados esportivos de couro e calçados de material sintético moldado de uso infantil), produtos têxteis (fios de algodão retorcidos, tecidos de algodão tintos ou estampados, fitas de tecidos, tecidos de algodão crus ou alvejados e tecidos de malha de fibras sintéticas ou artificiais), confecção de artigos do vestuário e acessórios (calcinhas, sutiãs e cintas-sutiãs), produtos de metal (rolhas, tampas ou cápsulas metálicas, construções pré-fabricadas de metal e latas de alumínio para embalagem) e metalurgia (barras, vergalhões, fio-máquina e outros produtos longos relaminados de aço), no quarto; e de indústrias extrativas (minérios de ferro, de cobre, de alumínio e de manganês em bruto ou beneficiados), no último. São Paulo (8,6%) e Paraná (7,4%) também apontaram taxas positivas mais intensas do que a média nacional (3,2%), enquanto Rio de Janeiro (2,6%), Santa Catarina (2,0%), Minas Gerais (1,5%) e Bahia (0,5%) completaram o conjunto de locais com avanço na produção no índice mensal de junho de 2024. Por outro lado, Espírito Santo (-9,6%) e Amazonas (-5,7%) mostraram os recuos mais elevados nesse mês, pressionados, principalmente, pelas atividades de indústrias extrativas (minérios de ferro pelotizados ou sinterizados e óleos brutos de petróleo), no primeiro local; e de coque, produtos derivados do petróleo e biocombustíveis (óleo diesel, gasolina automotiva, querosenes de aviação e naftas), bebidas (preparações em xarope para elaboração de bebidas para fins industriais) e equipamentos de informática, produtos eletrônicos e ópticos (terminais de autoatendimento bancário), no segundo. Mato Grosso (-3,1%), Pernambuco (-2,8%), Goiás (-1,7%), Região Nordeste (-1,2%) e Rio Grande do Sul (-0,5%) também assinalaram resultados negativos na produção no índice mensal de junho de 2024.



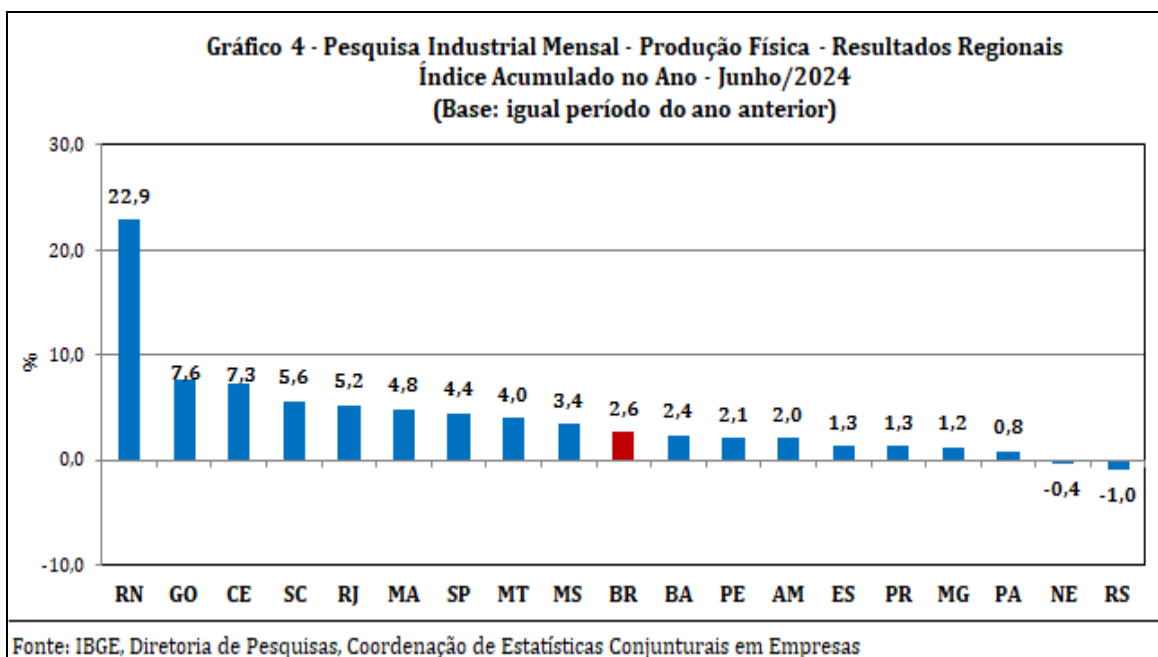
No confronto do resultado do primeiro trimestre de 2024 com o do período abril-junho de 2024, ambas as comparações contra iguais períodos do ano anterior, oito dos dezoito locais pesquisados mostraram ganho de dinamismo, acompanhando, assim, o movimento observado no total nacional, que passou de 1,9% para 3,3%. Em termos regionais, Maranhão (de -0,3% para 10,7%), Paraná (de -2,5% para 5,0%), São Paulo (de 2,1% para 6,5%), Pernambuco (de -0,1% para 4,3%) e Santa Catarina (de 3,6% para 7,6%) apontaram os ganhos mais acentuados, enquanto Espírito Santo (de 5,5% para -2,7%), Rio Grande do Sul (de 2,7% para -4,3%), Goiás (de 10,8% para 5,1%), Mato Grosso (de 6,6% para 1,9%) e Amazonas (de 4,3% para -0,2%) assinalaram as principais perdas entre os dois períodos.

Quadro 1 - Indicadores da Produção Industrial			
Pesquisa Industrial Mensal - Produção Física - Resultados Regionais			
(Base: Igual período do ano anterior)			
Locais	Varição percentual (%)		
	4º Tri/23	1º Tri/24	2º Tri/24
Amazonas	-6,9	4,3	-0,2
Pará	10,5	2,3	-0,5
Região Nordeste	1,1	-1,5	0,8
Maranhão	-1,5	-0,3	10,7
Ceará	3,2	6,2	8,5
Rio Grande do Norte	2,9	23,9	21,8
Pernambuco	8,3	-0,1	4,3
Bahia	6,9	3,4	1,4
Minas Gerais	2,1	2,5	0,0
Espírito Santo	22,6	5,5	-2,7
Rio de Janeiro	6,2	6,1	4,2
São Paulo	-0,8	2,1	6,5
Paraná	10,8	-2,5	5,0
Santa Catarina	3,6	3,6	7,6
Rio Grande do Sul	-4,0	2,7	-4,3
Mato Grosso do Sul	1,7	2,3	4,1
Mato Grosso	8,0	6,6	1,9
Goiás	16,9	10,8	5,1
Brasil	1,1	1,9	3,3

Fonte: IBGE, Diretoria de Pesquisas, Coordenação de Estatísticas Conjunturais em Empresas

No índice acumulado para janeiro-junho de 2024, frente a igual período do ano anterior, o setor industrial mostrou expansão de 2,6%, com resultados positivos em dezesseis dos dezoito locais pesquisados. Rio Grande do Norte (22,9%) assinalou avanço de dois dígitos e o mais acentuado no índice acumulado para os seis primeiros meses do ano, impulsionado, em grande parte, pela atividade de coque, produtos derivados do petróleo e biocombustíveis (óleo diesel e gasolina automotiva). Goiás (7,6%), Ceará (7,3%), Santa Catarina (5,6%), Rio de Janeiro (5,2%), Maranhão (4,8%), São Paulo (4,4%), Mato Grosso (4,0%) e Mato Grosso do Sul (3,4%) também apontaram taxas positivas mais intensas do que a média nacional (2,6%), enquanto Bahia (2,4%), Pernambuco (2,1%), Amazonas (2,0%), Espírito Santo (1,3%), Paraná (1,3%), Minas Gerais (1,2%) e Pará (0,8%) completaram o conjunto de locais com crescimento na produção no índice acumulado no ano. Por outro lado, Rio Grande do Sul (-1,0%) assinalou o recuo mais acentuado no índice acumulado para o período janeiro-junho de 2024, pressionado, principalmente, pelas atividades de máquinas e equipamentos (máquinas para colheita, tratores agrícolas, retroescavadeiras e semeadores, plantadeiras ou adubadores), produtos alimentícios (arroz, rações, leite em pó, pães, carnes e

miudezas de aves frescas ou refrigeradas, farinha de trigo, leite esterilizado/UHT/longa vida, carnes de suínos congeladas, leite condensado e produtos embutidos ou de salami e outras preparações de carnes de suínos), produtos químicos (etileno não saturado, fertilizantes minerais ou químicos das fórmulas NPK, polipropileno e propeno não saturado) e veículos automotores, reboques e carrocerias (automóveis, reboques e semirreboques e autopeças). Região Nordeste, com variação negativa de 0,4%, completou o conjunto de locais com taxas negativas no índice acumulado ano.



A taxa anualizada, indicador acumulado nos últimos doze meses, ao avançar 1,5% em junho de 2024, permaneceu mostrando taxa positiva e intensificou o ritmo de crescimento frente ao resultado de maio de 2024 (1,3%). Em termos regionais, quinze dos dezoito locais pesquisados registraram taxas positivas em junho de 2024, mas dez apontaram maior dinamismo frente aos índices de maio último. Maranhão (de -1,8% para 0,8%), Ceará (de -0,7% para 1,4%), Mato Grosso do Sul (de -1,1% para 0,4%), São Paulo (de 0,5% para 1,5%) e Paraná (de 2,6% para 3,5%) assinalaram os principais ganhos entre maio e junho de 2024, enquanto Espírito Santo (de 13,4% para 11,5%), Mato Grosso (de 8,1% para 6,4%), Amazonas (de -0,5% para -1,5%), Goiás (de 10,1% para 9,3%) e Rio de Janeiro (de 6,8% para 6,0%) mostraram as maiores as perdas entre os dois períodos.

Quadro 2 - Indicadores da Produção Industrial Pesquisa Industrial Mensal - Produção Física - Resultados Regionais Índice Acumulado nos Últimos Doze Meses (Base: Últimos doze meses anteriores)		
Locais	Variação percentual (%)	
	Maio/2024	Junho/2024
Amazonas	-0,5	-1,5
Pará	2,8	3,2
Região Nordeste	-2,0	-1,5
Maranhão	-1,8	0,8
Ceará	-0,7	1,4
Rio Grande do Norte	23,0	22,8
Pernambuco	4,2	3,6
Bahia	0,7	1,1
Minas Gerais	1,5	1,3
Espírito Santo	13,4	11,5
Rio de Janeiro	6,8	6,0
São Paulo	0,5	1,5
Paraná	2,6	3,5
Santa Catarina	3,2	3,4
Rio Grande do Sul	-2,7	-2,3
Mato Grosso do Sul	-1,1	0,4
Mato Grosso	8,1	6,4
Goiás	10,1	9,3
Brasil	1,3	1,5

Fonte: IBGE, Diretoria de Pesquisas, Coordenação de Estatísticas Conjunturais em Empresas

**Tabela 1 - Indicadores Conjunturais da Indústria
Resultados Regionais
Junho/2024**

Locais	Variação (%)			
	Junho 2024/Maio 2024 (1)	Junho 2024/Junho 2023	Acumulado Janeiro-Junho	Acumulado nos últimos 12 meses
Amazonas	-3,4	-5,7	2,0	-1,5
Pará	9,7	10,5	0,8	3,2
Região Nordeste	-6,0	-1,2	-0,4	-1,5
Maranhão	-	17,3	4,8	0,8
Ceará	1,6	11,1	7,3	1,4
Rio Grande do Norte	-	15,2	22,9	22,8
Pernambuco	-5,2	-2,8	2,1	3,6
Bahia	-5,4	0,5	2,4	1,1
Minas Gerais	3,3	1,5	1,2	1,3
Espírito Santo	2,7	-9,6	1,3	11,5
Rio de Janeiro	0,0	2,6	5,2	6,0
São Paulo	1,3	8,6	4,4	1,5
Paraná	3,5	7,4	1,3	3,5
Santa Catarina	0,9	2,0	5,6	3,4
Rio Grande do Sul	34,9	-0,5	-1,0	-2,3
Mato Grosso do Sul	-	14,1	3,4	0,4
Mato Grosso	-2,1	-3,1	4,0	6,4
Goiás	-4,6	-1,7	7,6	9,3
Brasil	4,1	3,2	2,6	1,5

Fonte: IBGE, Diretoria de Pesquisas, Coordenação de Estatísticas Conjunturais em Empresas.

(1) Série com ajuste sazonal

**Quadro 3.1 - Composição da Taxa de Crescimento da Indústria Geral (p.p.) - Amazonas(1)
Junho de 2024**

Atividade de Indústria (2)	Junho 2024 / Junho 2023	Acumulado Janeiro - Junho	Acumulado nos Últimos 12 Meses
Indústrias Extrativas	-0,63	-0,35	-0,26
Alimentos	-	-	-
Bebidas	-2,88	-1,36	-0,78
Fumo	-	-	-
Têxtil	-	-	-
Vestuário	-	-	-
Produtos de Couro e Calçados	-	-	-
Madeira	-	-	-
Papel e Celulose	-	-	-
Impressão	-	-	-
Refino e Biocombs.	-5,14	-3,10	-1,07
Produtos Químicos	0,21	-0,12	-0,01
Farmacêutica	-	-	-
Borracha e Plástico	0,45	0,45	0,11
Minerais Não-Metálicos	-	-	-
Metalurgia	-	-	-
Produtos de Metal	0,35	0,63	0,68
Equips. de Informática, Prods. Eletrônicos e Ópticos	-2,42	1,14	-2,33
Máquinas, Aparelhos e Materiais Elétricos	0,62	0,52	0,17
Máquinas e Equips.	3,20	3,21	1,63
Veículos Automotores	-	-	-
Outros Transportes	0,46	1,25	1,08
Móveis	-	-	-
Produtos Diversos	0,12	-0,22	-0,66
Manutenção, Repar. & Instal.	-	-	-
Indústria Geral	-5,7	2,0	-1,5

Fonte: IBGE, Diretoria de Pesquisas, Coordenação de Estatísticas Conjunturais em Empresas.

(1) $C = (I_g - 100) \cdot (K)$; onde: C = Participação da atividade na formação do total da taxa de crescimento; I_g = Indicador da atividade; e K = peso da atividade no total da Indústria Geral.

(2) "Descrições resumidas", utilizadas nas tabelas 3.1 a 3.18 e quadros 4.1 a 4.18, a descrição completa correspondente pode ser vista no quadro 5.

**Quadro 3.2 - Composição da Taxa de Crescimento da Indústria Geral (p.p.) - Pará(1)
Junho de 2024**

Atividade de Indústria (2)	Junho 2024 / Junho 2023	Acumulado Janeiro - Junho	Acumulado nos Últimos 12 Meses
Indústrias Extrativas	8,88	-0,75	2,32
Alimentos	0,00	0,48	0,58
Bebidas	-0,16	0,03	0,01
Fumo	-	-	-
Têxtil	-	-	-
Vestuário	-	-	-
Produtos de Couro e Calçados	-	-	-
Madeira	-0,21	-0,17	-0,16
Papel e Celulose	0,00	0,00	0,00
Impressão	-	-	-
Refino e Biocomb.:	-	-	-
Produtos Químicos	-	-	-
Farmacêutica	-	-	-
Borracha e Plástico	-	-	-
Minerais Não-Metálicos	0,75	0,25	0,00
Metalurgia	1,24	0,96	0,44
Produtos de Metal	-	-	-
Equips. de Informática, Prods. Eletrônicos e Ópticos	-	-	-
Máquinas, Aparelhos e Materiais Elétricos	-	-	-
Máquinas e Equips.	-	-	-
Veículos Automotores	-	-	-
Outros Transportes	-	-	-
Móveis	-	-	-
Produtos Diversos	-	-	-
Manutenção, Repar. & Instal.	-	-	-
Indústria Geral	10,5	0,8	3,2

Fonte: IBGE, Diretoria de Pesquisas, Coordenação de Estatísticas Conjunturais em Empresas.

(1) $C = (I_g - 100) \cdot (K)$; onde: C = Participação da atividade na formação do total da taxa de crescimento; I_g = Indicador da atividade; e K = peso da atividade no total da Indústria Geral.

(2) "Descrições resumidas", utilizadas nas tabelas 3.1 a 3.18 e quadros 4.1 a 4.18, a descrição completa correspondente pode ser vista no quadro 5.

**Quadro 3.3 - Composição da Taxa de Crescimento da Indústria Geral (p.p.) - Região Nordeste(1)
Junho de 2024**

Atividade de Indústria (2)	Junho 2024 / Junho 2023	Acumulado Janeiro - Junho	Acumulado nos Últimos 12 Meses
Indústrias Extrativas	-1,23	-0,94	-1,44
Alimentos	-0,24	0,25	0,32
Bebidas	0,40	0,33	0,21
Fumo	-	-	-
Têxtil	0,30	0,03	0,03
Vestuário	0,10	0,23	-0,11
Produtos de Couro e Calçados	0,15	0,21	0,15
Madeira	-	-	-
Papel e Celulose	0,91	0,40	0,14
Impressão	-	-	-
Refino e Biocomb..	-2,25	-0,64	0,27
Produtos Químicos	0,42	-0,24	-0,64
Farmacêutica	-	-	-
Borracha e Plástico	0,17	0,36	0,23
Minerais Não-Metálicos	0,11	0,05	-0,09
Metalurgia	0,09	-0,77	-0,55
Produtos de Metal	0,68	0,39	0,03
Equips. de Informática, Prods. Eletrônicos e Ópticos	-	-	-
Máquinas, Aparelhos e Materiais Elétricos	-0,33	-0,11	-0,21
Máquinas e Equips.	-	-	-
Veículos Automotores	-0,50	0,09	0,13
Outros Transportes	-	-	-
Móveis	-	-	-
Produtos Diversos	-	-	-
Manutenção, Repar. & Instal.	-	-	-
Indústria Geral	-1,2	-0,4	-1,5

Fonte: IBGE, Diretoria de Pesquisas, Coordenação de Estatísticas Conjunturais em Empresas.

(1) $C = (I_g - 100) \cdot (K)$; onde: C = Participação da atividade na formação do total da taxa de crescimento; I_g = Indicador da atividade; e K = peso da atividade no total da Indústria Geral.

(2) "Descrições resumidas", utilizadas nas tabelas 3.1 a 3.18 e quadros 4.1 a 4.18, a descrição completa correspondente pode ser vista no quadro 5.

**Quadro 3.4 - Composição da Taxa de Crescimento da Indústria Geral (p.p.) - Maranhão(1)
Junho de 2024**

Atividade de Indústria (2)	Junho 2024 / Junho 2023	Acumulado Janeiro - Junho	Acumulado nos Últimos 12 Meses
Indústrias Extrativas	-1,29	-1,51	-0,90
Alimentos	-1,88	0,41	0,21
Bebidas	0,50	0,90	0,70
Fumo	-	-	-
Têxtil	-	-	-
Vestuário	-	-	-
Produtos de Couro e Calçados	-	-	-
Madeira	-	-	-
Papel e Celulose	10,60	1,66	0,64
Impressão	-	-	-
Refino e Biocomb..	-	-	-
Produtos Químicos	-	-	-
Farmacêutica	-	-	-
Borracha e Plástico	-	-	-
Minerais Não-Metálicos	0,43	0,10	-0,08
Metalurgia	8,95	3,28	0,25
Produtos de Metal	-	-	-
Equips. de Informática, Prods. Eletrônicos e Ópticos	-	-	-
Máquinas, Aparelhos e Materiais Elétricos	-	-	-
Máquinas e Equips.	-	-	-
Veículos Automotores	-	-	-
Outros Transportes	-	-	-
Móveis	-	-	-
Produtos Diversos	-	-	-
Manutenção, Repar. & Instal.	-	-	-
Indústria Geral	17,3	4,8	0,8

Fonte: IBGE, Diretoria de Pesquisas, Coordenação de Estatísticas Conjunturais em Empresas.

(1) $C = (I_g - 100) \cdot (K)$; onde: C = Participação da atividade na formação do total da taxa de crescimento; I_g = Indicador da atividade; e K = peso da atividade no total da Indústria Geral.

(2) "Descrições resumidas", utilizadas nas tabelas 3.1 a 3.18 e quadros 4.1 a 4.18, a descrição completa correspondente pode ser vista no quadro 5.

**Quadro 3.5 - Composição da Taxa de Crescimento da Indústria Geral (p.p.) - Ceará(1)
Junho de 2024**

Atividade de Indústria (2)	Junho 2024 / Junho 2023	Acumulado Janeiro - Junho	Acumulado nos Últimos 12 Meses
Indústrias Extrativas	-	-	-
Alimentos	0,07	0,47	-0,05
Bebidas	0,25	0,65	0,70
Fumo	-	-	-
Têxtil	2,96	0,96	0,95
Vestuário	1,93	2,71	0,17
Produtos de Couro e Calçados	5,01	4,52	2,35
Madeira	-	-	-
Papel e Celulose	-	-	-
Impressão	-	-	-
Refino e Biocomb.	-0,48	-0,18	-0,15
Produtos Químicos	0,43	-2,59	-2,30
Farmacêutica	-	-	-
Borracha e Plástico	-	-	-
Minerais Não-Metálicos	0,08	0,10	-0,19
Metalurgia	1,12	0,49	0,30
Produtos de Metal	1,13	0,88	0,27
Equips. de Informática, Prods. Eletrônicos e Ópticos	-	-	-
Máquinas, Aparelhos e Materiais Elétricos	-1,42	-0,65	-0,67
Máquinas e Equips.	-	-	-
Veículos Automotores	-	-	-
Outros Transportes	-	-	-
Móveis	-	-	-
Produtos Diversos	-	-	-
Manutenção, Repar. & Instal.	-	-	-
Indústria Geral	11,1	7,3	1,4

Fonte: IBGE, Diretoria de Pesquisas, Coordenação de Estatísticas Conjunturais em Empresas.

(1) $C = (I_g - 100) \cdot (K)$; onde: C = Participação da atividade na formação do total da taxa de crescimento; I_g = Indicador da atividade; e K = peso da atividade no total da Indústria Geral.

(2) "Descrições resumidas", utilizadas nas tabelas 3.1 a 3.18 e quadros 4.1 a 4.18, a descrição completa correspondente pode ser vista no quadro 5.

Quadro 3.6 - Composição da Taxa de Crescimento da Indústria Geral (p.p.) - Rio Grande do Norte(1)
Junho de 2024

Atividade de Indústria (2)	Junho 2024 / Junho 2023	Acumulado Janeiro - Junho	Acumulado nos Últimos 12 Meses
Indústrias Extrativas	-0,36	-12,66	-15,05
Alimentos	-0,09	-1,06	-0,34
Bebidas	-	-	-
Fumo	-	-	-
Têxtil	-	-	-
Vestuário	1,74	2,52	2,19
Produtos de Couro e Calçados	-	-	-
Madeira	-	-	-
Papel e Celulose	-	-	-
Impressão	-	-	-
Refino e Biocombs.	13,94	34,05	36,02
Produtos Químicos	-	-	-
Farmacêutica	-	-	-
Borracha e Plástico	-	-	-
Minerais Não-Metálicos	-	-	-
Metalurgia	-	-	-
Produtos de Metal	-	-	-
Equips. de Informática, Prods. Eletrônicos e Ópticos	-	-	-
Máquinas, Aparelhos e Materiais Elétricos	-	-	-
Máquinas e Equips.	-	-	-
Veículos Automotores	-	-	-
Outros Transportes	-	-	-
Móveis	-	-	-
Produtos Diversos	-	-	-
Manutenção, Repar. & Instal.	-	-	-
Indústria Geral	15,2	22,9	22,8

Fonte: IBGE, Diretoria de Pesquisas, Coordenação de Estatísticas Conjunturais em Empresas.

(1) $C = (I_g - 100) \cdot (K)$; onde: C = Participação da atividade na formação do total da taxa de crescimento; I_g = Indicador da atividade; e K = peso da atividade no total da Indústria Geral.

(2) "Descrições resumidas", utilizadas nas tabelas 3.1 a 3.18 e quadros 4.1 a 4.18, a descrição completa correspondente pode ser vista no quadro 5.

**Quadro 3.7 - Composição da Taxa de Crescimento da Indústria Geral (p.p.) - Pernambuco(1)
Junho de 2024**

Atividade de Indústria (2)	Junho 2024 / Junho 2023	Acumulado Janeiro - Junho	Acumulado nos Últimos 12 Meses
Indústrias Extrativas	-	-	-
Alimentos	0,30	0,29	-0,43
Bebidas	0,38	0,07	-0,11
Fumo	-	-	-
Têxtil	-	-	-
Vestuário	-	-	-
Produtos de Couro e Calçados	-	-	-
Madeira	-	-	-
Papel e Celulose	-0,13	0,03	-0,05
Impressão	-	-	-
Refino e Biocombs.	-3,04	-0,45	1,78
Produtos Químicos	-0,42	-0,36	-0,67
Farmacêutica	-	-	-
Borracha e Plástico	0,16	0,04	-0,02
Minerais Não-Metálicos	-0,03	0,08	0,08
Metalurgia	0,19	-0,14	0,08
Produtos de Metal	1,44	0,66	0,08
Equips. de Informática, Prods. Eletrônicos e Ópticos	-	-	-
Máquinas, Aparelhos e Materiais Elétricos	-1,92	0,49	1,28
Máquinas e Equips.	-	-	-
Veículos Automotores	0,56	1,07	1,25
Outros Transportes	-0,28	0,32	0,34
Móveis	-	-	-
Produtos Diversos	-	-	-
Manutenção, Repar. & Instal.	-	-	-
Indústria Geral	-2,8	2,1	3,6

Fonte: IBGE, Diretoria de Pesquisas, Coordenação de Estatísticas Conjunturais em Empresas.

(1) $C = (I_g - 100) \cdot (K)$; onde: C = Participação da atividade na formação do total da taxa de crescimento; I_g = Indicador da atividade; e K = peso da atividade no total da Indústria Geral.

(2) "Descrições resumidas", utilizadas nas tabelas 3.1 a 3.18 e quadros 4.1 a 4.18, a descrição completa correspondente pode ser vista no quadro 5.

**Quadro 3.8 - Composição da Taxa de Crescimento da Indústria Geral (p.p.) - Bahia(1)
Junho de 2024**

Atividade de Indústria (2)	Junho 2024 / Junho 2023	Acumulado Janeiro - Junho	Acumulado nos Últimos 12 Meses
Indústrias Extrativas	-1,01	0,59	-0,01
Alimentos	-0,96	0,36	1,02
Bebidas	0,29	0,20	0,14
Fumo	-	-	-
Têxtil	-	-	-
Vestuário	-	-	-
Produtos de Couro e Calçados	-0,36	-0,12	0,05
Madeira	-	-	-
Papel e Celulose	0,16	0,52	0,11
Impressão	-	-	-
Refino e Biocomb. s.	0,67	1,51	1,71
Produtos Químicos	1,24	0,31	-0,70
Farmacêutica	-	-	-
Borracha e Plástico	0,48	0,60	0,25
Minerais Não-Metálicos	-0,11	-0,18	-0,20
Metalurgia	-0,34	-1,68	-1,18
Produtos de Metal	-	-	-
Equips. de Informática, Prods. Eletrônicos e Ópticos	-	-	-
Máquinas, Aparelhos e Materiais Elétricos	0,48	0,27	-0,10
Máquinas e Equips.	-	-	-
Veículos Automotores	-	-	-
Outros Transportes	-	-	-
Móveis	-	-	-
Produtos Diversos	-	-	-
Manutenção, Repar. & Instal.	-	-	-
Indústria Geral	0,5	2,4	1,1

Fonte: IBGE, Diretoria de Pesquisas, Coordenação de Estatísticas Conjunturais em Empresas.

(1) $C = (I_g - 100) \cdot (K)$; onde: C = Participação da atividade na formação do total da taxa de crescimento; I_g = Indicador da atividade; e K = peso da atividade no total da Indústria Geral.

(2) "Descrições resumidas", utilizadas nas tabelas 3.1 a 3.18 e quadros 4.1 a 4.18, a descrição completa correspondente pode ser vista no quadro 5.

**Quadro 3.9 - Composição da Taxa de Crescimento da Indústria Geral (p.p.) - Minas Gerais(1)
Junho de 2024**

Atividade de Indústria (2)	Junho 2024 / Junho 2023	Acumulado Janeiro - Junho	Acumulado nos Últimos 12 Meses
Indústrias Extrativas	0,31	1,46	1,33
Alimentos	-0,06	0,42	0,32
Bebidas	0,41	0,21	0,19
Fumo	-0,02	0,14	0,14
Têxtil	-	-	-
Vestuário	-	-	-
Produtos de Couro e Calçados	-	-	-
Madeira	-	-	-
Papel e Celulose	-0,07	0,03	-0,04
Impressão	-	-	-
Refino e Biocombs.	0,35	-0,32	-0,19
Produtos Químicos	0,31	-0,21	-0,46
Farmacêutica	-	-	-
Borracha e Plástico	-0,31	-0,10	0,00
Minerais Não-Metálicos	0,24	0,19	0,05
Metalurgia	0,54	-0,90	-0,51
Produtos de Metal	0,19	0,46	0,36
Equips. de Informática, Prods. Eletrônicos e Ópticos	-	-	-
Máquinas, Aparelhos e Materiais Elétricos	0,14	0,21	0,24
Máquinas e Equips.	-0,53	-0,46	-0,16
Veículos Automotores	-0,03	0,04	-0,01
Outros Transportes	-	-	-
Móveis	-	-	-
Produtos Diversos	-	-	-
Manutenção, Repar. & Instal.	-	-	-
Indústria Geral	1,5	1,2	1,3

Fonte: IBGE, Diretoria de Pesquisas, Coordenação de Estatísticas Conjunturais em Empresas.

(1) $C = (I_g - 100) \cdot (K)$; onde: C = Participação da atividade na formação do total da taxa de crescimento; I_g = Indicador da atividade; e K = peso da atividade no total da Indústria Geral.

(2) "Descrições resumidas", utilizadas nas tabelas 3.1 a 3.18 e quadros 4.1 a 4.18, a descrição completa correspondente pode ser vista no quadro 5.

**Quadro 3.10 - Composição da Taxa de Crescimento da Indústria Geral (p.p.) - Espírito Santo(1)
Junho de 2024**

Atividade de Indústria (2)	Junho 2024 / Junho 2023	Acumulado Janeiro - Junho	Acumulado nos Últimos 12 Meses
Indústrias Extrativas	-9,62	0,83	10,62
Alimentos	0,10	0,06	0,09
Bebidas	-	-	-
Fumo	-	-	-
Têxtil	-	-	-
Vestuário	-	-	-
Produtos de Couro e Calçados	-	-	-
Madeira	-	-	-
Papel e Celulose	-0,11	-0,20	0,59
Impressão	-	-	-
Refino e Biocomb..	-	-	-
Produtos Químicos	-	-	-
Farmacêutica	-	-	-
Borracha e Plástico	-	-	-
Minerais Não-Metálicos	-0,47	0,11	-0,23
Metalurgia	0,54	0,51	0,40
Produtos de Metal	-	-	-
Equips. de Informática, Prods. Eletrônicos e Ópticos	-	-	-
Máquinas, Aparelhos e Materiais Elétricos	-	-	-
Máquinas e Equips.	-	-	-
Veículos Automotores	-	-	-
Outros Transportes	-	-	-
Móveis	-	-	-
Produtos Diversos	-	-	-
Manutenção, Repar. & Instal.	-	-	-
Indústria Geral	-9,6	1,3	11,5

Fonte: IBGE, Diretoria de Pesquisas, Coordenação de Estatísticas Conjunturais em Empresas.

(1) $C = (I_g - 100) \cdot (K)$; onde: C = Participação da atividade na formação do total da taxa de crescimento; I_g = Indicador da atividade; e K = peso da atividade no total da Indústria Geral.

(2) "Descrições resumidas", utilizadas nas tabelas 3.1 a 3.18 e quadros 4.1 a 4.18, a descrição completa correspondente pode ser vista no quadro 5.

Quadro 3.11 - Composição da Taxa de Crescimento da Indústria Geral (p.p.) - Rio de Janeiro(1)
Junho de 2024

Atividade de Indústria (2)	Junho 2024 / Junho 2023	Acumulado Janeiro - Junho	Acumulado nos Últimos 12 Meses
Indústrias Extrativas	1,18	2,84	4,29
Alimentos	0,17	0,15	0,18
Bebidas	0,65	0,40	0,36
Fumo	-	-	-
Têxtil	-	-	-
Vestuário	-0,75	-0,35	0,00
Produtos de Couro e Calçados	-	-	-
Madeira	-	-	-
Papel e Celulose	-	-	-
Impressão	-	-	-
Refino e Biocomb..	-0,87	0,89	0,75
Produtos Químicos	0,21	0,47	0,24
Farmacêutica	0,91	-0,17	0,00
Borracha e Plástico	0,08	0,01	-0,05
Minerais Não-Metálicos	-0,07	-0,10	0,02
Metalurgia	0,01	0,05	-0,19
Produtos de Metal	0,03	0,06	0,00
Equips. de Informática, Prods. Eletrônicos e Ópticos	-	-	-
Máquinas, Aparelhos e Materiais Elétricos	-	-	-
Máquinas e Equips.	0,75	0,23	0,13
Veículos Automotores	-0,49	0,16	-0,14
Outros Transportes	0,00	0,03	0,03
Móveis	-	-	-
Produtos Diversos	-	-	-
Manutenção, Repar. & Instal.	0,82	0,51	0,34
Indústria Geral	2,6	5,2	6,0

Fonte: IBGE, Diretoria de Pesquisas, Coordenação de Estatísticas Conjunturais em Empresas.

(1) $C = (I_g - 100) \cdot (K)$; onde: C = Participação da atividade na formação do total da taxa de crescimento; I_g = Indicador da atividade; e K = peso da atividade no total da Indústria Geral.

(2) "Descrições resumidas", utilizadas nas tabelas 3.1 a 3.18 e quadros 4.1 a 4.18, a descrição completa correspondente pode ser vista no quadro 5.

**Quadro 3.12 - Composição da Taxa de Crescimento da Indústria Geral (p.p.) - São Paulo(1)
Junho de 2024**

Atividade de Indústria (2)	Junho 2024 / Junho 2023	Acumulado Janeiro - Junho	Acumulado nos Últimos 12 Meses
Indústrias Extrativas	-0,36	-0,32	-0,18
Alimentos	1,81	1,05	1,39
Bebidas	0,21	0,22	0,14
Fumo	-	-	-
Têxtil	0,02	0,08	0,11
Vestuário	-0,04	-0,02	-0,06
Produtos de Couro e Calçados	-	-	-
Madeira	-	-	-
Papel e Celulose	0,30	0,29	0,13
Impressão	-	-	-
Refino e Biocombs.	2,59	1,24	1,60
Produtos Químicos	0,48	0,34	-0,22
Farmacêutica	2,34	0,23	-0,50
Borracha e Plástico	-0,01	0,29	0,26
Minerais Não-Metálicos	-0,01	0,14	-0,01
Metalurgia	-0,28	-0,06	-0,18
Produtos de Metal	-0,03	0,07	-0,07
Equips. de Informática, Prods. Eletrônicos e Ópticos	0,04	0,06	-0,28
Máquinas, Aparelhos e Materiais Elétricos	0,77	0,52	0,29
Máquinas e Equips.	-0,11	-0,13	-0,41
Veículos Automotores	0,59	0,12	-0,66
Outros Transportes	0,32	0,31	0,17
Móveis	-	-	-
Produtos Diversos	-	-	-
Manutenção, Repar. & Instal.	-	-	-
Indústria Geral	8,6	4,4	1,5

Fonte: IBGE, Diretoria de Pesquisas, Coordenação de Estatísticas Conjunturais em Empresas.

(1) $C = (I_g - 100) \cdot (K)$; onde: C = Participação da atividade na formação do total da taxa de crescimento; I_g = Indicador da atividade; e K = peso da atividade no total da Indústria Geral.

(2) "Descrições resumidas", utilizadas nas tabelas 3.1 a 3.18 e quadros 4.1 a 4.18, a descrição completa correspondente pode ser vista no quadro 5.

**Quadro 3.13 - Composição da Taxa de Crescimento da Indústria Geral (p.p.) - Paraná(1)
Junho de 2024**

Atividade de Indústria (2)	Junho 2024 / Junho 2023	Acumulado Janeiro - Junho	Acumulado nos Últimos 12 Meses
Indústrias Extrativas	-	-	-
Alimentos	0,97	0,52	0,97
Bebidas	0,25	0,43	0,36
Fumo	-	-	-
Têxtil	-	-	-
Vestuário	-	-	-
Produtos de Couro e Calçados	-	-	-
Madeira	0,59	0,51	0,45
Papel e Celulose	0,06	0,44	0,19
Impressão	-	-	-
Refino e Biocombs.	2,91	-0,35	3,50
Produtos Químicos	0,50	0,04	0,23
Farmacêutica	-	-	-
Borracha e Plástico	-0,20	0,09	0,05
Minerais Não-Metálicos	0,02	-0,06	-0,19
Metalurgia	-	-	-
Produtos de Metal	-0,07	-0,03	-0,13
Equips. de Informática, Prods. Eletrônicos e Ópticos	-	-	-
Máquinas, Aparelhos e Materiais Elétricos	0,88	0,79	0,26
Máquinas e Equips.	-0,29	-0,62	-0,62
Veículos Automotores	1,35	-0,72	-1,61
Outros Transportes	-	-	-
Móveis	0,47	0,25	0,10
Produtos Diversos	-	-	-
Manutenção, Repar. & Instal.	-	-	-
Indústria Geral	7,4	1,3	3,5

Fonte: IBGE, Diretoria de Pesquisas, Coordenação de Estatísticas Conjunturais em Empresas.

(1) $C = (I_g - 100) \cdot (K)$; onde: C = Participação da atividade na formação do total da taxa de crescimento; I_g = Indicador da atividade; e K = peso da atividade no total da Indústria Geral.

(2) "Descrições resumidas", utilizadas nas tabelas 3.1 a 3.18 e quadros 4.1 a 4.18, a descrição completa correspondente pode ser vista no quadro 5.

Quadro 3.14 - Composição da Taxa de Crescimento da Indústria Geral (p.p.) - Santa Catarina(1)
Junho de 2024

Atividade de Indústria (2)	Junho 2024 / Junho 2023	Acumulado Janeiro - Junho	Acumulado nos Últimos 12 Meses
Indústrias Extrativas	-	-	-
Alimentos	-0,85	1,29	0,77
Bebidas	-	-	-
Fumo	-	-	-
Têxtil	0,06	0,37	0,19
Vestuário	0,05	0,12	-0,46
Produtos de Couro e Calçados	-	-	-
Madeira	-0,07	0,32	0,36
Papel e Celulose	0,05	0,07	-0,06
Impressão	-	-	-
Refino e Biocomb. s.	-	-	-
Produtos Químicos	0,12	0,18	0,19
Farmacêutica	-	-	-
Borracha e Plástico	0,34	0,63	0,74
Minerais Não-Metálicos	0,17	0,19	0,10
Metalurgia	0,89	0,40	0,18
Produtos de Metal	-0,57	-0,18	-0,01
Equips. de Informática, Prods. Eletrônicos e Ópticos	-	-	-
Máquinas, Aparelhos e Materiais Elétricos	1,60	1,54	1,36
Máquinas e Equips.	0,57	0,80	0,56
Veículos Automotores	-0,15	0,18	-0,11
Outros Transportes	-	-	-
Móveis	-0,23	-0,29	-0,35
Produtos Diversos	-	-	-
Manutenção, Repar. & Instal.	-	-	-
Indústria Geral	2,0	5,6	3,4

Fonte: IBGE, Diretoria de Pesquisas, Coordenação de Estatísticas Conjunturais em Empresas.

(1) $C = (I_g - 100) \cdot (K)$; onde: C = Participação da atividade na formação do total da taxa de crescimento; I_g = Indicador da atividade; e K = peso da atividade no total da Indústria Geral.

(2) "Descrições resumidas", utilizadas nas tabelas 3.1 a 3.18 e quadros 4.1 a 4.18, a descrição completa correspondente pode ser vista no quadro 5.

Quadro 3.15 - Composição da Taxa de Crescimento da Indústria Geral (p.p.) - Rio Grande do Sul(1)
Junho de 2024

Atividade de Indústria (2)	Junho 2024 / Junho 2023	Acumulado Janeiro - Junho	Acumulado nos Últimos 12 Meses
Indústrias Extrativas	-	-	-
Alimentos	-1,55	-1,19	-1,11
Bebidas	-0,37	-0,33	-0,17
Fumo	-1,08	-0,26	-0,07
Têxtil	-	-	-
Vestuário	-	-	-
Produtos de Couro e Calçados	-0,08	0,29	-0,02
Madeira	-	-	-
Papel e Celulose	0,40	0,25	-0,18
Impressão	-	-	-
Refino e Biocomb. s.	0,51	4,36	2,44
Produtos Químicos	1,23	-0,86	0,03
Farmacêutica	-	-	-
Borracha e Plástico	0,02	-0,02	-0,21
Minerais Não-Metálicos	-0,15	-0,17	-0,14
Metalurgia	0,62	-0,01	-0,16
Produtos de Metal	0,15	-0,30	-0,44
Equips. de Informática, Prods. Eletrônicos e Ópticos	-	-	-
Máquinas, Aparelhos e Materiais Elétricos	-	-	-
Máquinas e Equips.	-2,48	-2,46	-1,80
Veículos Automotores	1,47	-0,64	-0,60
Outros Transportes	-	-	-
Móveis	0,83	0,35	0,09
Produtos Diversos	-	-	-
Manutenção, Repar. & Instal.	-	-	-
Indústria Geral	-0,5	-1,0	-2,3

Fonte: IBGE, Diretoria de Pesquisas, Coordenação de Estatísticas Conjunturais em Empresas.

(1) $C = (I_g - 100) \cdot (K)$; onde: C = Participação da atividade na formação do total da taxa de crescimento; I_g = Indicador da atividade; e K = peso da atividade no total da Indústria Geral.

(2) "Descrições resumidas", utilizadas nas tabelas 3.1 a 3.18 e quadros 4.1 a 4.18, a descrição completa correspondente pode ser vista no quadro 5.

Quadro 3.16 - Composição da Taxa de Crescimento da Indústria Geral (p.p.) - Mato Grosso do Sul(1)
Junho de 2024

Atividade de Indústria (2)	Junho 2024 / Junho 2023	Acumulado Janeiro - Junho	Acumulado nos Últimos 12 Meses
Indústrias Extrativas	-1,00	-2,18	-1,26
Alimentos	4,85	4,08	3,11
Bebidas	-	-	-
Fumo	-	-	-
Têxtil	-	-	-
Vestuário	-	-	-
Produtos de Couro e Calçados	-	-	-
Madeira	-	-	-
Papel e Celulose	2,48	0,47	-2,69
Impressão	-	-	-
Refino e Biocombs.	7,74	0,99	1,29
Produtos Químicos	-	-	-
Farmacêutica	-	-	-
Borracha e Plástico	-	-	-
Minerais Não-Metálicos	-	-	-
Metalurgia	-	-	-
Produtos de Metal	-	-	-
Equips. de Informática, Prods. Eletrônicos e Ópticos	-	-	-
Máquinas, Aparelhos e Materiais Elétricos	-	-	-
Máquinas e Equips.	-	-	-
Veículos Automotores	-	-	-
Outros Transportes	-	-	-
Móveis	-	-	-
Produtos Diversos	-	-	-
Manutenção, Repar. & Instal.	-	-	-
Indústria Geral	14,1	3,4	0,4

Fonte: IBGE, Diretoria de Pesquisas, Coordenação de Estatísticas Conjunturais em Empresas.

(1) $C = (I_g - 100) \cdot (K)$; onde: C = Participação da atividade na formação do total da taxa de crescimento; I_g = Indicador da atividade; e K = peso da atividade no total da Indústria Geral.

(2) "Descrições resumidas", utilizadas nas tabelas 3.1 a 3.18 e quadros 4.1 a 4.18, a descrição completa correspondente pode ser vista no quadro 5.

**Quadro 3.17 - Composição da Taxa de Crescimento da Indústria Geral (p.p.) - Mato Grosso(1)
Junho de 2024**

Atividade de Indústria (2)	Junho 2024 / Junho 2023	Acumulado Janeiro - Junho	Acumulado nos Últimos 12 Meses
Indústrias Extrativas	-	-	-
Alimentos	-0,68	6,80	5,99
Bebidas	0,27	0,20	0,19
Fumo	-	-	-
Têxtil	-	-	-
Vestuário	-	-	-
Produtos de Couro e Calçados	-	-	-
Madeira	-0,28	-0,32	-0,24
Papel e Celulose	-	-	-
Impressão	-	-	-
Refino e Biocombs.	0,80	-1,01	0,16
Produtos Químicos	-3,20	-1,83	0,25
Farmacêutica	-	-	-
Borracha e Plástico	-	-	-
Minerais Não-Metálicos	-0,06	0,15	0,09
Metalurgia	-	-	-
Produtos de Metal	-	-	-
Equips. de Informática, Prods. Eletrônicos e Ópticos	-	-	-
Máquinas, Aparelhos e Materiais Elétricos	-	-	-
Máquinas e Equips.	-	-	-
Veículos Automotores	-	-	-
Outros Transportes	-	-	-
Móveis	-	-	-
Produtos Diversos	-	-	-
Manutenção, Repar. & Instal.	-	-	-
Indústria Geral	-3,1	4,0	6,4

Fonte: IBGE, Diretoria de Pesquisas, Coordenação de Estatísticas Conjunturais em Empresas.

(1) $C = (I_g - 100) \cdot (K)$; onde: C = Participação da atividade na formação do total da taxa de crescimento; I_g = Indicador da atividade; e K = peso da atividade no total da Indústria Geral.

(2) "Descrições resumidas", utilizadas nas tabelas 3.1 a 3.18 e quadros 4.1 a 4.18, a descrição completa correspondente pode ser vista no quadro 5.

**Quadro 3.18 - Composição da Taxa de Crescimento da Indústria Geral (p.p.) - Goiás(1)
Junho de 2024**

Atividade de Indústria (2)	Junho 2024 / Junho 2023	Acumulado Janeiro - Junho	Acumulado nos Últimos 12 Meses
Indústrias Extrativas	-0,53	-0,24	-0,08
Alimentos	-4,15	3,42	4,23
Bebidas	0,08	0,08	0,03
Fumo	-	-	-
Têxtil	-	-	-
Vestuário	-0,78	0,43	0,75
Produtos de Couro e Calçados	-	-	-
Madeira	-	-	-
Papel e Celulose	-0,12	-0,02	-0,05
Impressão	-	-	-
Refino e Biocomb. s.	2,55	1,10	1,12
Produtos Químicos	-0,17	1,09	2,17
Farmacêutica	0,25	-0,22	-0,13
Borracha e Plástico	-	-	-
Minerais Não-Metálicos	-0,07	0,14	0,15
Metalurgia	-0,13	-0,10	0,31
Produtos de Metal	0,14	0,24	0,13
Equips. de Informática, Prods. Eletrônicos e Ópticos	-	-	-
Máquinas, Aparelhos e Materiais Elétricos	-	-	-
Máquinas e Equips.	-0,08	0,06	-0,15
Veículos Automotores	1,29	1,58	0,83
Outros Transportes	-	-	-
Móveis	-	-	-
Produtos Diversos	-	-	-
Manutenção, Repar. & Instal.	-	-	-
Indústria Geral	-1,7	7,6	9,3

Fonte: IBGE, Diretoria de Pesquisas, Coordenação de Estatísticas Conjunturais em Empresas.

(1) $C = (I_g - 100) \cdot (K)$; onde: C = Participação da atividade na formação do total da taxa de crescimento; I_g = Indicador da atividade; e K = peso da atividade no total da Indústria Geral.

(2) "Descrições resumidas", utilizadas nas tabelas 3.1 a 3.18 e quadros 4.1 a 4.18, a descrição completa correspondente pode ser vista no quadro 5.

Quadro 4.1 - Produtos de maior influência por atividade - Amazonas
Junho de 2024

Atividades de Indústria	Junho 2024 / Junho 2023		Acumulado Janeiro-Junho	
	Descrição do Produto	Sinal	Descrição do Produto	Sinal
Indústrias Extrativas	gás natural	-	gás natural	-
	óleos brutos de petróleo	-	óleos brutos de petróleo	-
Bebidas	xarope p/ elaboração de bebidas p/ fins industriais	-	xarope p/ elaboração de bebidas p/ fins industriais	-
	refrigerantes	+	refrigerantes	+
	cervejas e chope	+	cervejas e chope	-
Refino e Biocomb.	óleo diesel	-	gasolina automotiva	-
	gasolina automotiva	-	querosenes de aviação	-
	querosenes de aviação	-	óleo diesel	-
	naftas	-	naftas	-
	óleos combustíveis	+	óleos combustíveis	+
Produtos Químicos	poliestireno	+	poliestireno	-
	inseticidas para usos doméstico e/ou industrial	+	metais preciosos coloidais e compostos de metais preciosos	+
	aditivos preparados para cimentos, argamassas ou concretos	-	inseticidas para usos doméstico e/ou industrial	+
	desinfetantes para uso doméstico, instituc. e/ou industrial	+	nitrogênio	-
	argônio	+	aditivos preparados para cimentos, argamassas ou concretos	+
Borracha e Plástico	chapas, folhas, tiras e lâminas plásticas alveolares ñ reforç.	+	chapas, folhas, tiras e lâminas plásticas alveolares ñ reforç.	+
	chapas, folhas (outros) plásticas ñ alveolares ñ reforç., s/ suporte	+	componentes ou acess. plásticos, reforçados ou não, p/ usos n.e.	+
	chapas, folhas e formas planas autoadesivas de plástico n.e.	-	filmes plásticos (incl. bopp) para embalagem	+
	filmes plásticos (incl. bopp) para embalagem	+	garrafas, garrafões, frascos e artigos semelhantes de plástico	-
	tiras ou fitas autoadesivas de plástico	-	chapas, folhas (outros) plásticas ñ alveolares ñ reforç., s/ suporte	+
Produtos de Metal	peças moldadas em pó metálico ou revestidas	+	peças moldadas em pó metálico ou revestidas	+
	aparelhos de barbear de lâminas não substituíveis	+	aparelhos de barbear de lâminas não substituíveis	+
	estruturas de ferro e aço em chapas ou em outras formas	-	rolhas, tampas ou cápsulas metálicas	+
	rolhas, tampas ou cápsulas metálicas	-	estruturas de ferro e aço em chapas ou em outras formas	+
Equips. de Informática, Prods. Eletrônicos e Ópticos	terminais de autoatendimento bancário	-	terminais de autoatendimento bancário	+
	telefones celulares	+	telefones celulares	-
	unidades de memória (unids. de disco e ópticas, fitas magnét.)	+	unidades de memória (unids. de disco e ópticas, fitas magnét.)	-
	televisores	+	televisores	+
	receptor-decodificador de sinais de vídeo codificados	-	receptores, transmiss., conversores. e outros, n.e.	+
Máquinas, Aparelhos e Materiais Elétricos	motores elétricos	+	fornos de micro-ondas	+
	fornos de micro-ondas	+	motores elétricos	+
	secadores de cabelo e outros; aparelhos para secar as mãos	+	secadores de cabelo e outros; aparelhos para secar as mãos	+
	fico e cabos munidos de peças de conexão, tensão <= 1000v	+	baterias e acumuladores elétricos (exceto para veículos)	-
	conversores estáticos elétricos ou eletrônicos	+	fico e cabos munidos de peças de conexão, tensão <= 1000v	+
Máquinas e Equips.	apars. de ar condicionado de janelas ou transportáveis	+	apars. de ar condicionado de janelas ou transportáveis	+
	máqs de contabil. e pgto (incl. caixas regist. e máqs. de cartão)	+	máqs de contabil. e pgto (incl. caixas regist. e máqs. de cartão)	-
Outros Transportes	motocicletas	+	motocicletas	+
	bicicletas ou outros ciclos sem motor	-	bicicletas ou outros ciclos sem motor	-
	peças e acessórios para motocicletas	-	peças e acessórios para motocicletas	+
	rebocadores e outros barcos para empurrar embarcações	+	rebocadores e outros barcos para empurrar embarcações	+
Produtos Diversos	isqueiros e outros acendedores	-	artefatos de joalheria e suas partes - metais preciosos	-
	fitas impressoras e p/ máqs de escrever; almofadas p/ carimbos	+	lentes para óculos de qualquer material	+
	lentes para óculos de qualquer material	+	isqueiros e outros acendedores	-
	bicicletas e esteiras ergométricas	+	fitas impressoras e p/ máqs de escrever; almofadas p/ carimbos	+
	artefatos de joalheria e suas partes - metais preciosos	-	bicicletas e esteiras ergométricas	+

Fonte: IBGE, Diretoria de Pesquisas, Coordenação de Estatísticas Conjunturais em Empresas.

**Quadro 4.2 - Produtos de maior influência por atividade - Pará
Junho de 2024**

Atividades de Indústria	Junho 2024 / Junho 2023		Acumulado Janeiro-Junho	
	Descrição do Produto	Sinal	Descrição do Produto	Sinal
Indústrias Extrativas	minérios de ferro em bruto ou beneficiados	+	minérios de manganês em bruto ou beneficiados	-
	minérios de cobre em bruto ou beneficiados	+	minérios de cobre em bruto ou beneficiados	+
	minérios de alumínio em bruto ou beneficiados	+	minérios de ferro em bruto ou beneficiados	-
	minérios de manganês em bruto ou beneficiados	+	minérios de alumínio em bruto ou beneficiados	+
Alimentos	farinha de trigo	+	carnes de bovinos frescas ou refrigeradas	+
	óleos vegetais refinados, n.e.	+	carnes de bovinos congeladas	+
	peixes congelados, exceto filés e outras carnes de peixes	-	farinha de trigo	+
	óleo de dendê refinado	-	óleos vegetais refinados, n.e.	+
	carnes de bovinos congeladas	+	massas alimentícias secas	-
Bebidas	refrigerantes	-	cervejas e chope	+
	cervejas e chope	+	refrigerantes	+
	águas minerais naturais (inclusive gaseificadas)	+	águas minerais naturais (inclusive gaseificadas)	-
Madeira	madeira serrada, aplainada ou polida	-	madeira serrada, aplainada ou polida	-
	madeira perfilada	-	madeira compensada, folheada e estratificada semelhante	+
	madeira compensada, folheada e estratificada semelhante	+	tacos e frisos de madeira p/ assoalhos (exc. folheada/compensada)	-
	tacos e frisos de madeira p/ assoalhos (exc. folheada/compensada)	+	madeira densificada (mdf) em blocos, pranchas, lâminas ou perfis	+
Papel e Celulose	madeira densificada (mdf) em blocos, pranchas, lâminas ou perfis	+	madeira perfilada	-
Minerais Não-Metálicos	caulim beneficiado	+	caulim beneficiado	+
	cimentos "portland"	+	elementos pré-fabric. p/ constr. civil de cimento ou concreto	+
	elementos pré-fabric. p/ constr. civil de cimento ou concreto	+	cimentos "portland"	+
Metalurgia	vergalhões de aço ao carbono	+	vergalhões de aço ao carbono	+
	óxido de alumínio	-	óxido de alumínio	-
	alumínio não ligado em formas brutas	+	alumínio não ligado em formas brutas	+

Fonte: IBGE, Diretoria de Pesquisas, Coordenação de Estatísticas Conjunturais em Empresas.

**Quadro 4.3 - Produtos de maior influência por atividade - Região Nordeste
Junho de 2024**

Atividades de Indústria	Junho 2024 / Junho 2023		Acumulado Janeiro-Junho	
	Descrição do Produto	Sinal	Descrição do Produto	Sinal
Indústrias Extrativas	gás natural	-	óleos brutos de petróleo	-
	sal associado à extração (exc. próprio p/ consumo iodado)	+	gás natural	-
	óleos brutos de petróleo	-	minérios de cobre em bruto ou beneficiados	-
	minérios de cobre em bruto ou beneficiados	-	magnésia, óxidos de magnésio e carbonato de magnésio natural	+
Alimentos	minérios de cromo e seus concentrados, em bruto ou benefic.	-	sal associado à extração (exc. próprio p/ consumo iodado)	-
	óleo de soja refinado	-	biscoitos e bolachas	+
	biscoitos e bolachas	+	farinha de trigo	+
	leite em pó	+	óleo de soja refinado	-
	produtos de padaria e confeitaria; exc. massa preparada crua	-	carnes de bovinos frescas ou refrigeradas	+
Bebidas	castanha de caju beneficiada	-	gorduras vegetais hidrogenadas (mesmo refinadas)	+
	refrigerantes	+	refrigerantes	+
	cervejas e chope	+	cervejas e chope	+
	aguardente de cana-de-açúcar	+	águas minerais naturais (inclusive gaseificadas)	+
Têxtil	águas minerais naturais (inclusive gaseificadas)	+	aguardente de cana-de-açúcar	-
	fios de algodão retorcidos	+	fios de algodão retorcidos	+
	tecidos de algodão tintos ou estampados (inclusive combinados)	+	sacos p/ embalagem, integrados à tecelagem	+
	roupas de cama de tecido de algodão integradas à tecelagem	+	roupas de cama de tecido de algodão integradas à tecelagem	-
	fios de algodão singelos	-	fitas de tecidos	+
Vestuário	fibras de sisal ou agave, prepar. para fiação, e seus resíduos	-	fibras de sisal ou agave, prepar. para fiação, e seus resíduos	-
	calcinhas de malha	+	camisas e blusas femininas de malha	+
	bermudas e semelhantes femininos (exc. malha)	-	calcinhas de malha	+
	sutiãs de malha	+	camisas de malha masculinas	-
	camisas de malha masculinas	-	bermudas e semelhantes femininos (exc. malha)	-
Produtos de Couro e Calçados	sutiãs ou bustiers, exceto de malha	+	sutiãs de malha	+
	calçados infantis de plástico moldado (exceto tênis)	+	calçados esportivos de couro, masc. ou fem. (exc. tênis casual)	+
	calçados esportivos de couro, masc. ou fem. (exc. tênis casual)	+	calçados esportivos sintéticos, montado, exc. tênis casual	-
	calçados masculinos de plástico moldado (exc. tênis)	-	calçados femininos de couro (exc. tênis e uso profissional)	+
	calçados esportivos sintéticos, montado, exc. tênis casual	-	calçados infantis de plástico moldado (exceto tênis)	+
Papel e Celulose	calçados sintéts. fem. (exc. sandálias, esports., segur. e casual)	-	calçados femininos de plástico moldado (exc. tênis)	-
	pastas quím. de madeira ao sulfato, branqueadas ou não	+	pastas quím. de madeira ao sulfato, branqueadas ou não	+
Refino e Biocombs.	caixas de papelão ondulado ou corrugado	+	caixas de papelão ondulado ou corrugado	+
	óleos combustíveis	-	óleos combustíveis	-
	gasolina automotiva	-	óleo diesel	+
Produtos Químicos	óleo diesel	+	gasolina automotiva	+
	policloreto de vinila (pvc)	-	herbicidas para uso na agricultura	-
	fios sintéticos simples (náilon, poliésteres e outros)	-	fios sintéticos simples (náilon, poliésteres e outros)	-
	etilbenzeno	+	desinfetantes para uso doméstico, instituc. e/ou industrial	+
	oxigênio	+	inseticidas para uso na agricultura	-
Borracha e Plástico	ácido tereftálico e seus sais	+	tereftalato de polietileno (pet)	+
	reservatórios, caixas-d'água, cisternas e semelh. de plástico	+	reservatórios, caixas-d'água, cisternas e semelh. de plástico	+
	pré-formas de garrafas plásticas	+	pré-formas de garrafas plásticas	+
	pneus novos p/ automóveis, camionetas e utilitários	-	filmes plásticos (incl. bopp) para embalagem	+
	peças e acess. de plástico p/ veículos, motocicletas e bicicletas	-	artigos de plástico para embalagem, n.e.	+
Minerais Não-Metálicos	tubos de plástico não reforçados p/ construção civil	-	tubos de plástico não reforçados p/ construção civil	-
	vidros de segur. lamin. ou temper., exceto p/ veículos	-	elementos pré-fabric. p/ constr. civil de cimento ou concreto	-
	massa de concreto	+	cimentos "portland"	+
	garrafas, garrafões e frascos de vidro para embalagem	+	massa de concreto	+
	chapas, placas, painéis, ladrilhos e semelhantes de gesso	+	chapas, placas, painéis, ladrilhos e semelhantes de gesso	+
Metalurgia	cimentos "portland"	+	pias, banheiras, bidês e semelhantes	-
	óxido de alumínio	+	barras, perfis e vergalhões de cobre e de ligas de cobre	-
	ferrossilício	-	óxido de alumínio	+
	ferro-gusa	-	ferrossilício	+
	vergalhões de aços ao carbono	-	vergalhões de aços ao carbono	-
Produtos de Metal	ferrocromo	-	ferrocromo	-
	latas de alumínio para embalagem	+	latas de alumínio para embalagem	+
	esquadrias de alumínio	+	esquadrias de alumínio	+
	torres e pórticos de ferro e aço	-	torres e pórticos de ferro e aço	-
	rolhas, tampas ou cápsulas metálicas	+	rolhas, tampas ou cápsulas metálicas	+
Máquinas, Aparelhos e Materiais Elétricos	estruturas de ferro e aço em chapas ou em outras formas	-	estruturas de ferro e aço em chapas ou em outras formas	-
	partes e peças para geradores	-	ventiladores ou circuladores	+
	grupos eletrogêneos - qq. potência (incl. aerogeradores)	-	partes e peças para geradores	-
	ventiladores ou circuladores	+	grupos eletrogêneos - qq. potência (incl. aerogeradores)	-
Veículos Automotores	eletrodos, escovas e outros artigos de carvão	+	eletroportáteis domésticos	+
	eletroportáteis domésticos	+	campainhas, sirenes e semelhantes - elétricos	+
	automóveis com motor a gasolina, álcool ou bicombustível	-	veículos p/ transporte de mercadorias, a gasolina e/ou álcool	+
	veículos para o transporte de mercadorias com motor diesel	+	veículos para o transporte de mercadorias com motor diesel	+
	veículos p/ transporte de mercadorias, a gasolina e/ou álcool	+	automóveis com motor diesel	-
Veículos Automotores	automóveis com motor diesel	-	automóveis com motor a gasolina, álcool ou bicombustível	-
	partes, peças e acessórios para automóveis, n.e.	-	partes, peças e acessórios para automóveis, n.e.	-

Fonte: IBGE, Diretoria de Pesquisas, Coordenação de Estatísticas Conjunturais em Empresas.

Quadro 4.4 - Produtos de maior influência por atividade - Maranhão
Junho de 2024

Atividades de Indústria	Junho 2024 / Junho 2023		Acumulado Janeiro-Junho	
	Descrição do Produto	Sinal	Descrição do Produto	Sinal
Indústrias Extrativas	gás natural	-	minérios de ferro pelletizados ou sinterizados	-
	minérios de ferro pelletizados ou sinterizados	+	gás natural	-
	pedras britadas	+	pedras britadas	+
Alimentos	produtos de padaria e confeitaria; exc. massa preparada crua	-	carnes de bovinos frescas ou refrigeradas	+
	arroz descascado branqueado	+	sobremesas prontas para consumo (exc. lácteas)	+
	carnes de bovinos frescas ou refrigeradas	+	produtos de padaria e confeitaria; exc. massa preparada crua	-
	sobremesas prontas para consumo (exc. lácteas)	-	arroz descascado branqueado	-
	açúcar cristal	-	carnes de bovinos congeladas	-
Bebidas	refrigerantes	+	cervejas e chope	+
	cervejas e chope	+	refrigerantes	+
Papel e Celulose	pastas quím. de madeira ao sulfato, branqueadas ou não	+	pastas quím. de madeira ao sulfato, branqueadas ou não	+
Minerais Não-Metálicos	cimentos "portland"	+	telhas de cerâmica	+
	telhas de cerâmica	+	massa de concreto	+
	tubo e outros, de cimento ou pedra artific. (exc. pias e tanques)	+	tijolos perfurados e outros tijolos de cerâmica (exc. refratários)	-
	tijolos perfurados e outros tijolos de cerâmica (exc. refratários)	-	cimentos "portland"	-
	massa de concreto	-	tubo e outros, de cimento ou pedra artific. (exc. pias e tanques)	-
Metalurgia	óxido de alumínio	+	óxido de alumínio	+
	ferro-gusa	-	ferro-gusa	-

Fonte: IBGE, Diretoria de Pesquisas, Coordenação de Estatísticas Conjunturais em Empresas.

**Quadro 4.5 - Produtos de maior influência por atividade - Ceará
Junho de 2024**

Atividades de Indústria	Junho 2024 / Junho 2023		Acumulado Janeiro-Junho	
	Descrição do Produto	Sinal	Descrição do Produto	Sinal
Alimentos	gorduras vegetais hidrogenadas (mesmo refinadas)	+	gorduras vegetais hidrogenadas (mesmo refinadas)	+
	castanha de caju beneficiada	-	castanha de caju beneficiada	-
	margarina	-	margarina	-
	biscoitos e bolachas	+	massas alimentícias secas	+
	massas alimentícias secas	+	biscoitos e bolachas	+
Bebidas	refrigerantes	+	refrigerantes	+
	aguardente de cana-de-açúcar	-	cervejas e chope	+
	cervejas e chope	+	aguardente de cana-de-açúcar	-
	águas minerais naturais (inclusive gaseificadas)	-	águas minerais naturais (inclusive gaseificadas)	+
Têxtil	fios de algodão retorcidos	+	fios de algodão retorcidos	+
	tecidos de algodão tintos ou estampados (inclusive combinados)	+	fitas de tecidos	+
	fitas de tecidos	+	tecidos de algodão tintos ou estampados (inclusive combinados)	-
	tecidos de algodão crus ou alvejados (inclusive combinados)	+	tecidos de malha sintética ou artificial (exc. atolhados)	+
	tecidos de malha sintética ou artificial (exc. atolhados)	+	tecidos de algodão crus ou alvejados (inclusive combinados)	+
Vestuário	calcinhas de malha	+	calcinhas de malha	+
	calças, bermudas e semelhantes masculinas de malha	-	cintas-sutiãs	+
	sutiãs de malha	+	sutiãs de malha	+
	cintas-sutiãs	+	calças, bermudas e semelhantes masculinas de malha	-
	sutiãs ou bustiers, exceto de malha	+	sutiãs ou bustiers, exceto de malha	+
Produtos de Couro e Calçados	calçados esportivos de couro, masc. ou fem. (exc. tênis casual)	+	calçados esportivos de couro, masc. ou fem. (exc. tênis casual)	+
	calçados infantis de plástico moldado (exceto tênis)	+	calçados infantis de plástico moldado (exceto tênis)	+
	calçados masculinos de plástico moldado (exc. tênis)	-	calçados femininos de couro (exc. tênis e uso profissional)	+
	calçados femininos de couro (exc. tênis e uso profissional)	+	calçados femininos de plástico moldado (exc. tênis)	-
	calçados femininos de plástico moldado (exc. tênis)	-	calçados masculinos de plástico moldado (exc. tênis)	-
Refino e Biocombs.	óleos lubrificantes básicos	-	óleos lubrificantes básicos	-
	óleos combustíveis	+	óleo diesel	+
	óleo diesel	+	asfalto de petróleo	-
	asfalto de petróleo	-	óleos combustíveis	+
Produtos Químicos	herbicidas para uso na agricultura	+	herbicidas para uso na agricultura	-
	inseticidas para uso na agricultura	-	inseticidas para uso na agricultura	-
	oxigênio	+	tintas e vernizes dissolvidos em meio aquoso p/ construção	+
	tintas e vernizes dissolvidos em meio aquoso p/ construção	+	oxigênio	+
	tintas e vernizes, meio ã aquoso p/ construção	+	tintas e vernizes, meio ã aquoso p/ construção	+
Minerais Não-Metálicos	ladrilhos e outros de cerâmica p/ paviment. ou revest. esmaltados	+	ladrilhos e outros de cerâmica p/ paviment. ou revest. esmaltados	+
	cimentos "portland"	-	granito talhado ou serrado (inclusive chapas para pias)	-
	elementos pré-fabric. p/ constr. civil de cimento ou concreto	-	elementos pré-fabric. p/ constr. civil de cimento ou concreto	-
	cal virgem	+	cal virgem	+
	clínquer	-	argamassas	+
Metalurgia	barras, vergalhões e outros prods. longos relamin. de aço	+	barras, vergalhões e outros prods. longos relamin. de aço	+
	tubos, canos e perfis de aço com costura n.e.	+	tubos, canos e perfis de aço com costura n.e.	+
	chapas, bobinas, outros relamin. de aço (pintadas/envernizadas)	-	vergalhões de aços ao carbono	-
	lingotes, blocos, tarugos ou placas de aços ao carbono	+	chapas, bobinas, outros relamin. de aço (pintadas/envernizadas)	+
Produtos de Metal	rolhas, tampas ou cápsulas metálicas	+	rolhas, tampas ou cápsulas metálicas	+
	construções pré-fabricadas de metal	+	latas de alumínio para embalagem	+
	latas de alumínio para embalagem	+	estruturas de ferro e aço em chapas ou em outras formas	-
	grades ou redes de fios de ferro e aço, inclusive revestidas	+	construções pré-fabricadas de metal	+
	esquadrias de alumínio	-	grades ou redes de fios de ferro e aço, inclusive revestidas	+
Máquinas, Aparelhos e Materiais Elétricos	partes e peças para geradores	-	partes e peças para geradores	-
	fogões de cozinha para uso doméstico	+	ventiladores ou circuladores	+
	ventiladores ou circuladores	+	refrigeradores ou congeladores	+
	eletroportáteis domésticos	-	eletroportáteis domésticos	-
	refrigeradores ou congeladores	-	fogões de cozinha para uso doméstico	+

Fonte: IBGE, Diretoria de Pesquisas, Coordenação de Estatísticas Conjunturais em Empresas.

**Quadro 4.6 - Produtos de maior influência por atividade - Rio Grande do Norte
Junho de 2024**

Atividades de Indústria	Junho 2024 / Junho 2023		Acumulado Janeiro-Junho	
	Descrição do Produto	Sinal	Descrição do Produto	Sinal
Indústrias Extrativas	sal associado à extração (exc. próprio p/ consumo iodado)	+	óleos brutos de petróleo	-
	óleos brutos de petróleo	-	gás natural	-
	gás natural	-	sal associado à extração (exc. próprio p/ consumo iodado)	-
Alimentos	castanha de caju beneficiada	+	amendoins e castanhas, torrados e salgados	-
	produtos de padaria e confeitaria; exc. massa preparada crua	-	castanha de caju beneficiada	+
	café torrado e moído (incl. aromatiz. e capsulas)	-	produtos de padaria e confeitaria; exc. massa preparada crua	-
	sorvetes, picolés e produtos gelados comestíveis	+	sorvetes, picolés e produtos gelados comestíveis	+
	balas e outros confeitos sem cacau	-	café torrado e moído (incl. aromatiz. e capsulas)	-
Vestuário	calças, bermudas e semelhantes masculinas de malha	+	camisas e blusas femininas de malha	+
	camisas e blusas femininas de malha	-	camisas de malha masculinas	-
	camisas de malha masculinas	-	calças, bermudas e semelhantes masculinas de malha	+
	camisas masculinas (exceto de malha)	-	camisas masculinas (exceto de malha)	-
Refino e Biocombs.	óleo diesel	+	óleo diesel	+
	óleos combustíveis	-	óleos combustíveis	-
			gasolina automotiva	+
			gás liquefeito de petróleo (glp), exc. lgn	-
			querosenes de aviação	-

Fonte: IBGE, Diretoria de Pesquisas, Coordenação de Estatísticas Conjunturais em Empresas.

**Quadro 4.7 - Produtos de maior influência por atividade - Pernambuco
Junho de 2024**

Atividades de Indústria	Junho 2024 / Junho 2023		Acumulado Janeiro-Junho	
	Descrição do Produto	Sinal	Descrição do Produto	Sinal
Alimentos	sorvetes, picolés e produtos gelados comestíveis	-	sorvetes, picolés e produtos gelados comestíveis	-
	biscoitos e bolachas	+	biscoitos e bolachas	+
	bombons e chocolates c/ cacau	-	rações para animais	+
	rações para animais	+	açúcar refinado de cana	+
	rações para animais	-	rações para animais	-
Bebidas	refrigerantes	+	cervejas e chope	+
	aguardente de cana-de-açúcar	+	águas minerais naturais (inclusive gaseificadas)	+
	cervejas e chope	+	aguardente de cana-de-açúcar	-
	águas minerais naturais (inclusive gaseificadas)	+	refrigerantes	+
Papel e Celulose	sacos, sacolas e bolsas de papel, impressos ou não	-	caixas de papelão ondulado ou corrugado	+
	caixas de papelão ondulado ou corrugado	-	sacos, sacolas e bolsas de papel, impressos ou não	-
Refino e Biocomb.	óleo diesel	-	óleo diesel	-
	gás liquefeito de petróleo (glp), exc. lgn	-	óleos combustíveis	-
	óleos combustíveis	-	gás liquefeito de petróleo (glp), exc. lgn	-
Produtos Químicos	fios sintéticos simples (náilon, poliésteres e outros)	-	fios sintéticos simples (náilon, poliésteres e outros)	-
	ácido tereftálico e seus sais	+	tereftalato de polietileno (pet)	+
	xampus para os cabelos	-	xampus para os cabelos	-
	desinfetantes para uso doméstico, instituc. e/ou industrial	+	desinfetantes para uso doméstico, instituc. e/ou industrial	+
	amaciantes de tecidos	+	ácido tereftálico e seus sais	+
Borracha e Plástico	pneus recauchutados	-	pneus recauchutados	-
	pré-formas de garrafas plásticas	+	rolhas e outros dispositivos de plástico p/ fechar recipientes	+
	rolhas e outros dispositivos de plástico p/ fechar recipientes	+	pré-formas de garrafas plásticas	+
	garrafas, garrafões, frascos e artigos semelhantes de plástico	+	tubos de plástico não reforçados p/ construção civil	-
	tubos de plástico não reforçados p/ construção civil	-	filmes plásticos (incl. bopp) para embalagem	+
Minerais Não-Metálicos	vidros de segur. lamin. ou temper., exceto p/ veículos	-	ladrilhos e outros de cerâmica p/ paviment. ou revest. esmaltados	-
	garrafas, garrafões e frascos de vidro para embalagem	+	cimentos "portland"	+
	pias, banheiras, bidês e semelhantes	+	elementos pré-fabric. p/ constr. civil de cimento ou concreto	+
	ladrilhos e outros de cerâmica p/ paviment. ou revest. esmaltados	+	pias, banheiras, bidês e semelhantes	+
	argamassas	+	vidros de segur. lamin. ou temper., exceto p/ veículos	+
Metalurgia	chumbo em formas brutas	+	vergalhões de aço ao carbono	-
	lingotes, blocos, tarugos ou placas de aço ao carbono	+	chumbo em formas brutas	+
	vergalhões de aço ao carbono	-	arames e fios de aço ao carbono	-
	arames e fios de aço ao carbono	-	lingotes, blocos, tarugos ou placas de aço ao carbono	-
Produtos de Metal	esquadrias de alumínio	+	esquadrias de alumínio	+
	latas de alumínio para embalagem	+	latas de alumínio para embalagem	+
	torres e pórticos de ferro e aço	-	torres e pórticos de ferro e aço	-
	estruturas de ferro e aço em chapas ou em outras formas	-	estruturas de ferro e aço em chapas ou em outras formas	-
	telas metálicas de fios de ferro e aço	-	telas metálicas de fios de ferro e aço	-
Máquinas, Aparelhos e Materiais Elétricos	baterias para veículos	-	baterias para veículos	+
	baterias e acumuladores elétricos (exceto para veículos)	-	baterias e acumuladores elétricos (exceto para veículos)	-
	ventiladores ou circuladores	+	ventiladores ou circuladores	+
	eletroportáteis domésticos	-	máquinas de lavar ou secar roupa	-
Veículos Automotores	pilhas ou baterias elétricas (exceto para veículos)	+	eletroportáteis domésticos	-
	automóveis com motor a gasolina, álcool ou bicombustível	-	veículos p/ transporte de mercadorias, a gasolina e/ou álcool	+
	veículos para o transporte de mercadorias com motor diesel	+	veículos para o transporte de mercadorias com motor diesel	+
	veículos p/ transporte de mercadorias, a gasolina e/ou álcool	+	automóveis com motor diesel	-
	automóveis com motor diesel	-	automóveis com motor a gasolina, álcool ou bicombustível	-
Outros Transportes	partes, peças e acessórios para automóveis, n.e.	-	partes, peças e acessórios para automóveis, n.e.	-
	embarcações p/ transporte de pessoas ou cargas (incl. ind. petro.)	-	embarcações p/ transporte de pessoas ou cargas (incl. ind. petro.)	+

Fonte: IBGE, Diretoria de Pesquisas, Coordenação de Estatísticas Conjunturais em Empresas.

**Quadro 4.8 - Produtos de maior influência por atividade - Bahia
Junho de 2024**

Atividades de Indústria	Junho 2024 / Junho 2023		Acumulado Janeiro-Junho	
	Descrição do Produto	Sinal	Descrição do Produto	Sinal
Indústrias Extrativas	gás natural	-	óleos brutos de petróleo	+
	minérios de cobre em bruto ou beneficiados	-	gás natural	-
	óleos brutos de petróleo	+	minérios de cobre em bruto ou beneficiados	-
	minérios de cromo e seus concentrados, em bruto ou benefic.	-	minérios de cromo e seus concentrados, em bruto ou benefic.	+
	magnésia, óxidos de magnésio e carbonato de magnésio natural	-	pedras britadas	+
Alimentos	óleo de soja refinado	-	óleo de soja refinado	-
	achocolatados em pó	+	carnes de bovinos frescas ou refrigeradas	+
	manteiga de cacau	-	manteiga de cacau	-
	leite em pó	+	biscoitos e bolachas	+
	carnes de bovinos frescas ou refrigeradas	+	bebidas lácteas	+
Bebidas	cervejas e chope	+	refrigerantes	+
	refrigerantes	+	águas minerais naturais (inclusive gaseificadas)	+
	águas minerais naturais (inclusive gaseificadas)	+	cervejas e chope	+
Produtos de Couro e Calçados	calçados esportivos sintéticos, montado, exc. tênis casual	-	calçados esportivos sintéticos, montado, exc. tênis casual	-
	calçados sintéticos. fem. (exc. sandálias, esports., segur. e casual)	-	couros bovinos/equídeos preparados pós curtimento ou secagem	+
	solados e saltos de borracha ou plástico para calçados	-	calçados femininos de couro (exc. tênis e uso profissional)	+
	calçados femininos de couro (exc. tênis e uso profissional)	+	calçados sintéticos. fem. (exc. sandálias, esports., segur. e casual)	-
	calçados masculinos de couro (exc. tênis e uso profissional)	-	solados e saltos de borracha ou plástico para calçados	-
Papel e Celulose	pastas quím. de madeira ao sulfato, branqueadas ou não	+	pastas quím. de madeira ao sulfato, branqueadas ou não	+
	papel p/ usos na escrita, impressão e outros fins gráficos	-	caixas de papelão ondulado ou corrugado	+
	caixas de papelão ondulado ou corrugado	+	papel p/ usos na escrita, impressão e outros fins gráficos	-
	papel higiênico	+	papel higiênico	+
Refino e Biocomb.	óleo diesel	+	óleos combustíveis	-
	gasolina automotiva	-	óleo diesel	+
	óleos combustíveis	-	querosenes de aviação	+
	querosenes de aviação	+	gasolina automotiva	+
	parafina	+	parafina	+
Produtos Químicos	etilbenzeno	+	desodorantes corporais e antiperspirantes	-
	etanolaminas e seus sais	+	ácido acrílico e metacrílico, seus sais e ésteres	+
	misturas de alquilbenzenos ou de alquilnaftalenos	+	agentes orgânicos de superfície (exceto sabões)	+
	oxigênio	+	polietileno de baixa densidade (pebd)	+
	agentes orgânicos de superfície (exceto sabões)	+	amoniaco	-
Borracha e Plástico	reservatórios, caixas-d'água, cisternas e semelh. de plástico	+	reservatórios, caixas-d'água, cisternas e semelh. de plástico	+
	pneus novos p/ automóveis, camionetas e utilitários	-	pré-formas de garrafas plásticas	+
	pré-formas de garrafas plásticas	+	filmes plásticos (incl. bopp) para embalagem	+
	chapas, folhas (outros) plásticas ã alveolares ã reforç., s/ suporte	+	sacos, sacolas e bolsas de plástico p/ embalagem ou transporte	+
	pneus novos p/ caminhões e ônibus	+	pneus novos p/ caminhões e ônibus	+
Minerais Não-Metálicos	ladrilhos e outros de cerâmica p/ paviment. ou revest. esmaltados	-	ladrilhos e outros de cerâmica p/ paviment. ou revest. esmaltados	-
	cimentos "portland"	-	misturas betuminosas fabricadas com asfalto ou betumes	-
	misturas betuminosas fabricadas com asfalto ou betumes	-	cimentos "portland"	-
	argamassas	+	massa de concreto	-
	massa de concreto	+	chapas, painéis, telhas, canos, outros de fibrocimento s/ amianto	-
Metalurgia	ferrossilício	-	barras, perfis e vergalhões de cobre e de ligas de cobre	-
	ferrocromo	-	ferrossilício	+
	arames e fios de aço ao carbono	-	ferrocromo	-
	ouro em formas brutas para usos não monetários	+	ouro em formas brutas para usos não monetários	-
Máquinas, Aparelhos e Materiais Elétricos	ventiladores ou circuladores	+	ventiladores ou circuladores	+
	eletrodos, escovas e outros artigos de carvão	+	partes e peças para geradores	-
	partes e peças para geradores	-	eletroportáteis domésticos	+
	eletroportáteis domésticos	+	grupos eletrogêneos - qq. potência (incl. aerogeradores)	-
	grupos eletrogêneos - qq. potência (incl. aerogeradores)	-	eletrodos, escovas e outros artigos de carvão	+

Fonte: IBGE, Diretoria de Pesquisas, Coordenação de Estatísticas Conjunturais em Empresas.

Quadro 4.9 - Produtos de maior influência por atividade - Minas Gerais
Junho de 2024

Atividades de Indústria	Junho 2024 / Junho 2023		Acumulado Janeiro-Junho	
	Descrição do Produto	Sinal	Descrição do Produto	Sinal
Indústrias Extrativas	minérios de ferro em bruto ou beneficiados	+	minérios de ferro em bruto ou beneficiados	+
	minérios de ferro pelletizados ou sinterizados	-	castinas e pedras calcárias	+
	castinas e pedras calcárias	+	pedras britadas	+
	pedras britadas	+	minérios de ferro pelletizados ou sinterizados	+
Alimentos	leite em pó	+	carnes de bovinos frescas ou refrigeradas	+
	açúcar cristal	-	resíduos da extração de soja	+
	bombons e chocolates c/ cacau	-	carnes de bovinos congeladas	+
	iogurte	+	carnes de suínos frescas ou refrigeradas	-
Bebidas	carnes de suínos frescas ou refrigeradas	-	leite em pó	+
	cervejas e chope	+	refrigerantes	+
	refrigerantes	+	cervejas e chope	+
Fumo	águas minerais naturais (inclusive gaseificadas)	+	águas minerais naturais (inclusive gaseificadas)	+
	cigarros	-	cigarros	+
Papel e Celulose	pastas quím. de madeira ao sulfato, branqueadas ou não	-	caixas de papelão ondulado ou corrugado	+
	fraldas descartáveis	+	fraldas descartáveis	+
	caixas de papelão ondulado ou corrugado	+	pastas quím. de madeira ao sulfato, branqueadas ou não	-
Refino e Biocomb.	álcool etílico	+	gasolina automotiva	-
	querosenes de aviação	+	óleo diesel	-
	óleo diesel	-	álcool etílico	+
	gasolina automotiva	-	óleos combustíveis	+
Produtos Químicos	óleos combustíveis	+	querosenes de aviação	+
	fertilizantes minerais ou químicos das fórmulas npk	+	inseticidas para uso na agricultura	-
	inseticidas para uso na agricultura	-	óxidos, hidróxidos e peróxidos, de metais, n.e.	+
	fosfatos de monoamônio	-	silício	-
Borracha e Plástico	herbicidas para uso na agricultura	+	fertilizantes minerais ou químicos das fórmulas npk	+
	oxigênio	+	desinfetantes para uso doméstico, instituc. e/ou industrial	+
	caixas e semelhantes de plástico p/ embalagens	-	caixas e semelhantes de plástico p/ embalagens	-
	garrafas, garrafões, frascos e artigos semelhantes de plástico	+	garrafas, garrafões, frascos e artigos semelhantes de plástico	+
	peças e acess. de plástico p/ veículos, motocicletas e bicicletas	-	pré-formas de garrafas plásticas	-
Minerais Não-Metálicos	peças e acess. de borracha vulcanizada ã endurecida p/ veículos	+	peças e acess. de plástico p/ veículos, motocicletas e bicicletas	-
	protetores, bandas amovíveis p/ pneus e flaps de borracha	-	tubos de plástico não reforçados p/ construção civil	+
	corindo artificial	+	corindo artificial	+
	massa de concreto	-	massa de concreto	-
Metalurgia	tijolos, ladrilhos e peças de cerâmica refratária p/ construção	+	cimentos "portland"	+
	pias, banheiras, bidês e semelhantes	+	pias, banheiras, bidês e semelhantes	+
	cimentos, argamassas, concretos refratários e semelhantes	+	argamassas	+
	perfis médios ou pesados de aços ao carbono lamin. a quente	+	ferronióbio	-
	vergalhões de aços ao carbono	+	ouro em formas brutas para usos não monetários	-
Produtos de Metal	lingotes, blocos, tarugos ou placas de aços ao carbono	+	bobinas ou chapas de aços inoxidáveis (inclusive tiras)	-
	bobinas a quente de aços ao carbono não revestidos	+	perfis médios ou pesados de aços ao carbono lamin. a quente	-
	ouro em formas brutas para usos não monetários	-	zinco e ligas de zinco em formas brutas	-
	moldes e coquilhas para fabricação de peças de metal	+	estruturas de ferro e aço em chapas ou em outras formas	+
	estruturas de ferro e aço em chapas ou em outras formas	+	obras de caldeiraria pesada n.e. e suas partes	+
Máquinas, Aparelhos e Materiais Elétricos	laminados metálicos (incl. revestidos, pintados ou galvanizados)	-	latas de alumínio para embalagem	+
	âncoras, fateixas e suas partes e peças de ferro e aço	+	torres e pórticos de ferro e aço	-
	torres e pórticos de ferro e aço	-	laminados metálicos (incl. revestidos, pintados ou galvanizados)	+
	fios de cobre isolados para bobinar	+	fios de cobre isolados para bobinar	+
Máquinas e Equip.	aparelhos elétricos de outros tipos para iluminação	-	eletroportáteis domésticos	+
	ferros elétricos de passar	+	painéis suportes, interrup. ou proteção para qq. tensão	+
	painéis suportes, interrup. ou proteção para qq. tensão	+	aparelhos elétricos de outros tipos para iluminação	-
	condutores elétricos com capa isolante, tensão <= 1000v	-	reatores para lâmpadas ou tubos de descarga	-
	motoniveladores	-	partes e peças para máqs de vazar - metalurgia, aciaria e fundição	-
Veículos Automotores	máquinas e aparelhos para irrigação para uso agrícola	-	motoniveladores	-
	soldadora por fricção; máqs e apars. a gás para têmpera superficial	-	carregadoras-transportadoras	-
	partes e peças de outras máqs. industriais, n.e.	+	partes e peças de outras máqs. industriais, n.e.	+
	carregadoras-transportadoras	-	máquinas e aparelhos para irrigação para uso agrícola	-
Veículos Automotores	carrocerias para caminhões	+	caminhão-tractor, para reboques e semirreboques, incl. ckd	+
	caminhão-tractor, para reboques e semirreboques, incl. ckd	+	carrocerias para caminhões	+
	partes, peças e acessórios para automóveis, n.e.	-	peças ou acess. n.e. para o sistema de motor de automóveis	-
	jogos de fios para velas de ignição para automóveis	-	caminhões	-
	caminhões	+	automóveis com motor a gasolina, álcool ou bicombustível	-

Fonte: IBGE, Diretoria de Pesquisas, Coordenação de Estatísticas Conjunturais em Empresas.

**Quadro 4.10 - Produtos de maior influência por atividade - Espírito Santo
Junho de 2024**

Atividades de Indústria	Junho 2024 / Junho 2023		Acumulado Janeiro-Junho	
	Descrição do Produto	Sinal	Descrição do Produto	Sinal
Indústrias Extrativas	minérios de ferro pelotizados ou sinterizados	-	minérios de ferro pelotizados ou sinterizados	+
	óleos brutos de petróleo	-	gás natural	+
	gás natural	-	óleos brutos de petróleo	-
Alimentos	carnes de bovinos frescas ou refrigeradas	+	carnes de bovinos frescas ou refrigeradas	+
	café solúvel	+	açúcar cristal	-
	açúcar cristal	-	embutidos e outros preparados de suínos	+
	leite esterilizado	-	farinha de trigo	+
	farinha de trigo	+	carnes e miudezas de aves congeladas	-
Papel e Celulose	pastas quím. de madeira ao sulfato, branqueadas ou não	-	pastas quím. de madeira ao sulfato, branqueadas ou não	-
Minerais Não-Metálicos	granito talhado ou serrado (inclusive chapas para pias)	-	pedras de construção trabalhadas, inclusive pedra sabão	+
	ladrilhos e outros de cerâmica p/ paviment. ou revest. esmaltados	-	granito talhado ou serrado (inclusive chapas para pias)	-
	pedras de construção trabalhadas, inclusive pedra sabão	+	ladrilhos e outros de cerâmica p/ paviment. ou revest. esmaltados	+
Metalurgia	bobinas a quente de aço ao carbono não revestidos	+	bobinas a quente de aço ao carbono não revestidos	+
	lingotes, blocos, tarugos ou placas de aço ao carbono	-	lingotes, blocos, tarugos ou placas de aço ao carbono	-
	ferro-gusa	-	ferro-gusa	-

Fonte: IBGE, Diretoria de Pesquisas, Coordenação de Estatísticas Conjunturais em Empresas.

Quadro 4.11 - Produtos de maior influência por atividade - Rio de Janeiro
Junho de 2024

Atividades de Indústria	Junho 2024 / Junho 2023		Acumulado Janeiro-Junho	
	Descrição do Produto	Sinal	Descrição do Produto	Sinal
Indústrias Extrativas	óleos brutos de petróleo	+	óleos brutos de petróleo	+
	gás natural	+	gás natural	+
	pedras britadas	+	pedras britadas	+
Alimentos	biscoitos e bolachas	+	pães, exc. adicionados de grãos e pães de especiarias	+
	pães, exc. adicionados de grãos e pães de especiarias	+	sorvetes, picolés e produtos gelados comestíveis	+
	carnes e miudezas de bovinos secos, salgados ou defumados	-	massas alimentícias secas	+
	farinha de trigo	+	embutidos e outros preparados de suínos	-
	preparações e conservas de peixes	+	produtos de padaria e confeitaria; exc. massa preparada crua	+
Bebidas	cervejas e chope	+	cervejas e chope	+
	refrigerantes	+	refrigerantes	+
	águas minerais naturais (inclusive gaseificadas)	-	águas minerais naturais (inclusive gaseificadas)	+
Vestuário	vestuário adulto, de malha, impregnados c/ plástico ou outros	-	vestuário adulto, de malha, impregnados c/ plástico ou outros	-
	sutiãs de malha	-	camisas e blusas femininas de malha	-
	calcinhas de malha	-	calcinhas de malha	-
	camisas e blusas femininas de malha	-	cuecas e semelhantes de malha	-
	camisetas de malha	+	calças compridas femininas (exceto de malha)	-
Refino e Biocomb.	querosenes de aviação	+	óleos combustíveis	-
	óleos combustíveis	-	querosenes de aviação	+
	gás liquefeito de petróleo (glp), exc. lgn	-	gasolina automotiva	+
	naftas	-	gás liquefeito de petróleo (glp), exc. lgn	+
	óleos lubrificantes com aditivos	-	naftas	+
Produtos Químicos	fungicidas para uso na agricultura	+	fungicidas para uso na agricultura	+
	elem. combustíveis p/ reatores (cartuchos não irradiados)	-	preparações capilares	+
	polietileno linear	+	elem. combustíveis p/ reatores (cartuchos não irradiados)	-
	preparações catalíticas para craqueamento de petróleo	-	polipropileno	+
	xampus para os cabelos	+	herbicidas para uso na agricultura	+
Farmacêutica	medicamentos	+	medicamentos	-
Borracha e Plástico	artigos de plástico para embalagem, n.e.	+	artigos de plástico p/ uso doméstico	-
	pré-formas de garrafas plásticas	+	artigos de plástico para embalagem, n.e.	+
	pneus novos p/ automóveis, camionetas e utilitários	-	pré-formas de garrafas plásticas	+
	garrafas, garrafões, frascos e artigos semelhantes de plástico	+	pneus novos p/ caminhões e ônibus	-
	pneus novos p/ caminhões e ônibus	-	garrafas, garrafões, frascos e artigos semelhantes de plástico	+
Minerais Não-Metálicos	vidro flotado e vidro desbastado ou polido	+	garrafas, garrafões e frascos de vidro para embalagem	-
	garrafas, garrafões e frascos de vidro para embalagem	-	vidro não trabalhado em tubos, esferas, barras ou varetas	-
	argamassas	-	produtos refratários não cozidos e semelhantes n.e.	-
	produtos refratários não cozidos e semelhantes n.e.	-	argamassas	-
	vidro não trabalhado em tubos, esferas, barras ou varetas	-	vidro flotado e vidro desbastado ou polido	+
Metalurgia	lingotes, blocos, tarugos ou placas de aços ao carbono	-	lingotes, blocos, tarugos ou placas de aços ao carbono	-
	vergalhões de aços ao carbono	+	bobinas ou chapas de aços galvanizadas, zincadas ou cromadas	+
	bobinas ou chapas de aços galvanizadas, zincadas ou cromadas	+	vergalhões de aços ao carbono	+
	tubos flexíveis e tubos trefilados de ferro e aço	-	tubos flexíveis e tubos trefilados de ferro e aço	+
	barras de aços ao carbono	+	bobinas a quente de aços ao carbono não revestidos	+
Produtos de Metal	latas de alumínio para embalagem	+	esquadrias de alumínio	+
	artefatos diversos de ferro e aço (exc. de trefilados)	-	artefatos diversos de ferro e aço (exc. de trefilados)	-
	artefatos de ferro e aço estampado/repuxado/conformado	+	latas de alumínio para embalagem	+
	esquadrias de alumínio	+	telhas metálicas onduladas ou lisas	-
	telhas metálicas onduladas ou lisas	-	fechaduras e ferrolhos (exceto para veículos e móveis)	+
Máquinas e Equip.	peças ou acess. p/ perfuradora ou sonda, prospec. de petróleo	+	peças ou acess. p/ perfuradora ou sonda, prospec. de petróleo	+
	árvores de natal molhadas para oleodutos (pipe-lines)	+	bombas para líquidos, combustíveis e lubrificantes	+
	bombas para líquidos, combustíveis e lubrificantes	+	escavadeiras	+
	bombas centrífugas	-	árvores de natal molhadas para oleodutos (pipe-lines)	+
	escavadeiras	+	válvulas, torneiras e registros	-
Veículos Automotores	automóveis com motor a gasolina, álcool ou bicombustível	-	caminhões	+
	caminhões	+	automóveis com motor a gasolina, álcool ou bicombustível	-
	chassis com motor para ônibus ou para caminhões	+	chassis com motor para ônibus ou para caminhões	+
	partes, peças e acessórios para automóveis, n.e.	-	partes, peças e acessórios para automóveis, n.e.	+
Outros Transportes			embarcações p/ transporte de pessoas ou cargas (incl. ind. petro.)	+
Manutenção, Repar. & Instal.	manut. e reapro de máqs. e eqs. p/ usos industriais	+	manut. e reapro de máqs. e eqs. p/ usos industriais	+
	serviços de manutenção e reparação de aeronaves	+	serviços de manutenção e reparação de aeronaves	+
	manut. e reparo de máqs. e eqs. p/ a indústria metalúrgica	+	manut. e reparo de máqs. e eqs. p/ a indústria metalúrgica	+
	manut. e reparo de máqs. e eqs. p/ prospec. e extração mineral	+	manut. e reparo de máqs. e eqs. p/ prospec. e extração mineral	+

Fonte: IBGE, Diretoria de Pesquisas, Coordenação de Estatísticas Conjunturais em Empresas.

**Quadro 4.12 - Produtos de maior influência por atividade - São Paulo
Junho de 2024**

Atividades de Indústria	Junho 2024 / Junho 2023		Acumulado Janeiro-Junho	
	Descrição do Produto	Sinal	Descrição do Produto	Sinal
Indústrias Extrativas	óleos brutos de petróleo	-	óleos brutos de petróleo	-
	gás natural	-	gás natural	-
	pedras britadas	-	pedras britadas	+
	castinas e pedras calcárias	-	castinas e pedras calcárias	+
Alimentos	açúcar vhp	+	açúcar vhp	+
	açúcar cristal	+	carnes de bovinos frescas ou refrigeradas	+
	sucos concentrados de laranja	+	açúcar cristal	+
	leveduras vivas ou mortas, inclusive fermentos biológicos	-	complementos e suplementos alimentares e vitamínicos	+
	produtos de padaria e confeitaria; exc. massa preparada crua	+	sucos concentrados de laranja	+
Bebidas	refrigerantes	+	refrigerantes	+
	cervejas e chope	+	cervejas e chope	+
	águas minerais naturais (inclusive gaseificadas)	+	águas minerais naturais (inclusive gaseificadas)	+
	aguardente de cana-de-açúcar	+	aguardente de cana-de-açúcar	-
Têxtil	tecidos de algodão tintos ou estampados, exceto combinados	+	tecidos de algodão tintos ou estampados, exceto combinados	+
	tecido não-tecido ou falsos tecidos	-	tecidos de algodão crus ou alvejados (inclusive combinados)	+
	tecidos de algodão crus ou alvejados (inclusive combinados)	+	tecidos de malha sintética ou artificial (exc. atolhados)	+
	linhas ou fios de filamentos sintéticos	-	tecidos de algodão tintos ou estampados (inclusive combinados)	-
	tecidos revestidos ou impregnados (inclusive as entretelas)	-	tecidos sintéticos, tintos ou estampados, incl. combinados	-
Vestuário	camisas e blusas femininas (exceto de malha)	+	calças compridas femininas (exceto de malha)	+
	calcinhas de malha	-	calças, bermudas e semelhantes femininas de malha	+
	meias de algodão ou outras fibras têxteis naturais	-	bermudas, shorts e semelhantes masculinas (exceto de malha)	+
	calças compridas femininas (exceto de malha)	+	blazers, paletós e semelhantes, de malha, uso feminino - adulto	-
	vestuário adulto, de malha, impregnados c/ plástico ou outros	-	cuecas e semelhantes de malha	-
Papel e Celulose	pastas quim. de madeira ao sulfato, branqueadas ou não	+	papel p/ usos na escrita, impressão e outros fins gráficos	+
	papel p/ usos na escrita, impressão e outros fins gráficos	+	pastas quim. de madeira ao sulfato, branqueadas ou não	+
	pastas mecânicas de madeira	+	papel higiênico	+
	lenços ou toalhas de papel para as mãos	-	caixas ou dobráveis de papel-cartão ou cartolina, impressas ou não	+
	cadernos	-	caixas de papelão ondulado ou corrugado	+
Refino e Biocombs.	álcool etílico	+	álcool etílico	+
	gasolina automotiva	+	óleo diesel	+
	querosenes de aviação	+	naftas	+
	óleos combustíveis	-	querosenes de aviação	+
	óleo diesel	+	gás liquefeito de petróleo (glp), exc. lgn	-
Produtos Químicos	herbicidas para uso na agricultura	-	inseticidas para uso na agricultura	-
	fungicidas para uso na agricultura	+	herbicidas para uso na agricultura	-
	polietileno de alta densidade (pead)	+	fungicidas para uso na agricultura	+
	misturas aromáticas básicas p/ indústria (exc. aliment. e bebidas)	-	polietileno de alta densidade (pead)	+
Farmacêutica	inseticidas para uso na agricultura	+	preparações capilares	+
	medicamentos	+	medicamentos	+
Borracha e Plástico	pneus novos p/ automóveis, camionetas e utilitários	-	correias transportadoras de borracha vulcanizada reforçadas	+
	correias transportadoras de borracha vulcanizada reforçadas	+	pneus novos p/ automóveis, camionetas e utilitários	-
	artigos de plástico para medicina, laboratório ou farmácia	+	sacos, sacolas e bolsas de plástico p/ embalagem ou transporte	+
	garrafas, garrafões, frascos e artigos semelhantes de plástico	+	garrafas, garrafões, frascos e artigos semelhantes de plástico	+
	tubos de plástico não reforçados p/ construção civil	-	artigos de plástico para medicina, laboratório ou farmácia	+
Minerais Não-Metálicos	ladrilhos e outros de cerâmica p/ paviment. ou revest. esmaltados	+	ladrilhos e outros de cerâmica p/ paviment. ou revest. esmaltados	+
	massa de concreto	-	garrafas, garrafões e frascos de vidro para embalagem	+
	argamassas	+	mechas e fios de fibra de vidro	-
	garrafas, garrafões e frascos de vidro para embalagem	+	telhas, ladrilhos e outros de cimento ou pedra artificiais	-
	vidros de segur. lamin. ou temper. p/ veículos, aeronaves e outros	-	blocos e tijolos para construção de cimento ou concreto	+
Metalurgia	chapas e tiras de alumínio de espessura superior a 0,2mm	-	prata em formas brutas, semimanufaturadas ou em pó	-
	tubos de aço com costura	-	chapas e tiras de alumínio de espessura superior a 0,2mm	+
	metais preciosos, n.e. (paládio, platina, etc.) e suas ligas	+	tubos de aço com costura	-
	lingotes, blocos, tarugos ou placas de aço ao carbono	-	barras de outras ligas de aço (exceto inoxidáveis)	-
	barras de aço ao carbono	+	ligas de alumínio em formas brutas	-
Produtos de Metal	sucatas e resíduos de ferro fundido, ferro ou aço n.e.	-	intercambiáveis de embutir, estampar ou puncionar	+
	laminados metálicos (incl. revestidos, pintados ou galvanizados)	-	artefatos de ferro e aço estampado/repuxado/conformado	+
	estruturas de ferro e aço em chapas ou em outras formas	+	ferro e aço forjado em formas e peças	-
	artefatos de ferro e aço para uso doméstico	+	laminados metálicos (incl. revestidos, pintados ou galvanizados)	-
	ferro e aço forjado em formas e peças	-	estruturas de ferro e aço em chapas ou em outras formas	+
Equips. de Informática, Prods. Eletrônicos e Ópticos	telefones celulares	+	telefones celulares	+
	impressoras e equipamentos de informática multifuncionais	-	partes e peças de outros tipos p/ transmissores de comunicação	-
	computadores pessoais portáteis	-	circuitos integrados eletrônicos (processadores, memórias, etc.)	+
	indicadores de velocidade (tacômetros) e estroboscópios	-	indicadores de velocidade (tacômetros) e estroboscópios	-
	máquinas automáticas digitais para processamento de dados	-	impressoras e equipamentos de informática multifuncionais	-
Máquinas, Aparelhos e Materiais Elétricos	geradores corr. contínua - qq. potência (incl. energia solar)	+	geradores corr. contínua - qq. potência (incl. energia solar)	+
	conversores estáticos elétricos ou eletrônicos	+	máquinas de lavar ou secar roupa	+
	máquinas de lavar ou secar roupa	+	grupos eletrogêneos - qq. potência (incl. aerogeradores)	+
	fogões de cozinha para uso doméstico	+	fogões de cozinha para uso doméstico	+
	grupos eletrogêneos - qq. potência (incl. aerogeradores)	+	cabos coaxiais e outros condutores elétricos coaxiais	+
Máquinas e Equips.	máquinas para colheita, n.e.	-	máquinas para colheita, n.e.	-
	máquinas-ferramenta para forjar, estampar ou embutir metais	-	aparelhos elevadores ou transportadores para mercadorias	+
	aparelhos elevadores ou transportadores para mercadorias	+	carregadoras-transportadoras	-
	partes e peças para máquinas de terraplenagem	-	máquinas-ferramenta para forjar, estampar ou embutir metais	-
	máqs. e aparelhos para projetar ou pulverizar, uso agrícola	+	máqs. e aparelhos para projetar ou pulverizar, uso agrícola	+
Veículos Automotores	automóveis com motor a gasolina, álcool ou bicombustível	+	bancos de metal para veículos automotores	+
	caminhões	+	caminhão-trator, para reboques e semirreboques, incl. ckd	+
	peças ou acess. p/ sist. de dir. ou suspensão, n.e., p/ automóveis	-	freios para veículos automotores	-
	caminhão-trator, para reboques e semirreboques, incl. ckd	+	caminhões	+
	bancos de metal para veículos automotores	+	peças ou acess. p/ sist. de dir. ou suspensão, n.e., p/ automóveis	-
Outros Transportes	peças e acessórios n.e., para aeronaves	+	peças e acessórios n.e., para aeronaves	+
	partes e peças p/ trens e semelhantes (exc. freios e suas partes)	+	partes e peças p/ trens e semelhantes (exc. freios e suas partes)	+
	aviões	+	aviões	-
	vagões para transporte de mercadorias	-	vagões para transporte de mercadorias	-

Fonte: IBGE, Diretoria de Pesquisas, Coordenação de Estatísticas Conjunturais em Empresas.

**Quadro 4.13 - Produtos de maior influência por atividade - Paraná
Junho de 2024**

Atividades de Indústria	Junho 2024 / Junho 2023		Acumulado Janeiro-Junho	
	Descrição do Produto	Sinal	Descrição do Produto	Sinal
Alimentos	açúcar vhp	+	carnes de suínos frescas ou refrigeradas	-
	carnes e miudezas de aves congeladas	-	açúcar vhp	+
	amidos, féculas, polvilhos, dextrina e outros (incl. modificados)	+	amidos, féculas, polvilhos, dextrina e outros (incl. modificados)	+
	carnes de suínos frescas ou refrigeradas	-	carnes de bovinos congeladas	+
	resíduos da extração de soja	-	carnes de bovinos frescas ou refrigeradas	+
Bebidas	cervejas e chope	+	cervejas e chope	+
	preparações em pó para bebidas (exc. industrial)	+	preparações em pó para bebidas (exc. industrial)	+
	refrigerantes	+	refrigerantes	+
Madeira	painéis de fibras de madeira	+	painéis de fibras de madeira	+
	madeira compensada, folheada e estratificada semelhante	+	madeira compensada, folheada e estratificada semelhante	+
	tábuas e ripas de madeira (serradas, aplainadas, polidas) > 6 mm	+	painéis de partículas de madeira	+
	painéis de partículas de madeira	+	madeira perfilada	+
	portas e janelas de madeira	-	tábuas e ripas de madeira (serradas, aplainadas, polidas) > 6 mm	+
Papel e Celulose	papel revest. de mat. inorgânica p/ escrita, impress. e outros	-	pastas quím. de madeira ao sulfato, branqueadas ou não	+
	papel-cartão ou cartolina, peso > 150g/m², ã revestido	+	papel-cartão ou cartolina, peso > 150g/m², ã revestido	+
	papel kraft p/ embalagem (exceto encrespado ou estampado)	+	papel kraft p/ embalagem (exceto encrespado ou estampado)	+
	papel-cartão ou cartolina gomado ou adesivo	-	papel revest. de mat. inorgânica p/ escrita, impress. e outros	-
	sacos, sacolas e bolsas de papel, impressos ou não	-	papel revest. ou impreg. de cera, plástico, etc. (exc. termosensível)	+
Refino e Biocombs.	óleos combustíveis	+	óleo diesel	-
	gás liquefeito de petróleo (glp), exc. lgn	+	óleos combustíveis	+
	óleo diesel	-	gás liquefeito de petróleo (glp), exc. lgn	+
	gasolina automotiva	+	querosenes de aviação	-
	querosenes de aviação	+	asfalto de petróleo	+
Produtos Químicos	fungicidas para uso na agricultura	+	ureia (exc. solução para motores diesel)	+
	ureia (exc. solução para motores diesel)	-	solução de ureia 32,5% para motores diesel ("arla-32" e outros)	-
	herbicidas para uso na agricultura	+	desodorantes corporais e antiperspirantes	-
	colas e outros adesivos, n.e.	+	inseticidas para uso na agricultura	+
	ácidos graxos monocarboxílicos e óleos ácidos de refinação	+	herbicidas para uso na agricultura	+
Borracha e Plástico	revestimentos plásticos para pavimentos, paredes e tetos	-	correias transportadoras de borracha vulcanizada reforçadas	-
	correias transportadoras de borracha vulcanizada reforçadas	-	filmes plásticos (incl. bopp) para embalagem	+
	tubos ou canos de plásticos reforçados p/ construção civil	-	sacos, sacolas e bolsas de plástico p/ embalagem ou transporte	+
	filmes plásticos (incl. bopp) para embalagem	+	pneus recauchutados	+
	embalagens de plástico p/ produtos alimentícios ou bebidas	-	chapas, folhas (outros) plásticas ã alveolares ã reforç., s/ suporte	+
Minerais Não-Metálicos	misturas betuminosas fabricadas com asfalto ou betumes	-	misturas betuminosas fabricadas com asfalto ou betumes	-
	cimentos "portland"	+	artigos de fibrocimento ou semelhantes n.e. contendo amianto	-
	massa de concreto	+	massa de concreto	+
	clínquer	-	tijolos perfurados e outros tijolos de cerâmica (exc. refratários)	-
	elementos pré-fabric. p/ constr. civil de cimento ou concreto	+	cimentos "portland"	-
Produtos de Metal	torres e pórtics de ferro e aço	-	artefatos de alumínio, uso doméstico (exc. p/ higiene)	+
	estruturas de ferro e aço em chapas ou em outras formas	-	estruturas de ferro e aço em chapas ou em outras formas	-
	obras de caldeiraria pesada n.e. e suas partes	+	correntes cortantes de serras	-
	correntes cortantes de serras	-	artefatos de ferro e aço estampado/repuxado/conformado	-
	artefatos de alumínio, uso doméstico (exc. p/ higiene)	+	dobradiças	+
Máquinas, Aparelhos e Materiais Elétricos	refrigeradores ou congeladores	+	disjuntores para tensão superior a 1 kv	+
	cabos coaxiais e outros condutores elétricos coaxiais	+	refrigeradores ou congeladores	+
	fogões de cozinha para uso doméstico	+	eletroportáteis domésticos	+
	eletroportáteis domésticos	+	cabos coaxiais e outros condutores elétricos coaxiais	+
	geradores corr. contínua - qq. potência (incl. energia solar)	-	cabos de fibras ópticas	-
Máquinas e Equipos.	máquinas para perfuração e sondagem - prospecção de petróleo	-	máquinas para colheita, n.e.	-
	máquinas para colheita, n.e.	-	tratores agrícolas	-
	carregadoras-transportadoras	-	máquinas para perfuração e sondagem - prospecção de petróleo	-
	congeladores para usos industrial e comercial	+	carregadoras-transportadoras	-
	elevadores para o transporte de pessoas	+	máqs. portát. p/ furar, serrar, cortar, aparafusar (incl. manuais)	+
Veículos Automotores	caminhão-tractor, para reboques e semirreboques, incl. ckd	+	automóveis com motor a gasolina, álcool ou bicombustível	-
	motor de explosão e combustão interna p/ veículos (exc. diesel)	-	caminhão-tractor, para reboques e semirreboques, incl. ckd	+
	automóveis com motor a gasolina, álcool ou bicombustível	+	motor de explosão e combustão interna p/ veículos (exc. diesel)	-
	caminhões	+	caminhões	+
	partes, peças e acessórios para automóveis, n.e.	+	volantes, barras ou caixas de direção para automóveis	-
Móveis	componentes, partes e peças de madeira para móveis	+	estantes de madeira de uso residencial	+
	estantes de madeira de uso residencial	+	componentes, partes e peças de madeira para móveis	+
	armários modulados de madeira para cozinhas	+	poltronas e sofás de madeira (exceto para escritório)	+
	armários de madeira residenciais (exc. embutidos ou modulados)	+	móveis diversos de metal, exceto para escritório	+
	móveis de madeira para cozinhas (exceto modulados)	+	cômodas de madeira	+

Fonte: IBGE, Diretoria de Pesquisas, Coordenação de Estatísticas Conjunturais em Empresas.

**Quadro 4.14 - Produtos de maior influência por atividade - Santa Catarina
Junho de 2024**

Atividades de Indústria	Junho 2024 / Junho 2023		Acumulado Janeiro-Junho	
	Descrição do Produto	Sinal	Descrição do Produto	Sinal
Alimentos	preparações e conservas de peixes	-	carnes e miudezas de aves congeladas	+
	carnes de suínos frescas ou refrigeradas	-	embutidos e outros preparados de suínos	+
	arroz descascado (exceto branqueado)	-	filés e carnes de peixes frescos, refrigerados ou congelados	+
	embutidos e outros preparados de suínos	+	queijos de massa semidura ou dura	+
	rações para animais	-	carnes de suínos frescas ou refrigeradas	+
Têxtil	almofadas, pufes, travesseiros e semelhantes	+	tecidos de malha de algodão (exceto atalhados)	+
	roupas de cama de tecido de algodão integradas à tecelagem	-	cortinas e acessórios de tecidos	+
	tecidos de malha de algodão (exceto atalhados)	-	almofadas, pufes, travesseiros e semelhantes	+
	artefatos têxteis confeccionados, n.e.	+	fios de algodão singelos	-
	sacos p/ embalagem, integrados à tecelagem	+	roupas de banho de tecido de algodão integradas à tecelagem	+
Vestuário	vestuário adulto, de malha, impregnados c/ plástico ou outros	+	calças compridas masculinas (exceto de malha)	+
	conjuntos femininos de malha	-	camisas e blusas femininas de malha	+
	calças compridas masculinas (exceto de malha)	+	conjuntos femininos de malha	-
	camisas e blusas femininas (exceto de malha)	+	calças, bermudas e semelhantes femininas de malha	-
	camisas e blusas femininas de malha	+	vestuário adulto, de malha, impregnados c/ plástico ou outros	+
Madeira	painéis de fibras de madeira	+	painéis de fibras de madeira	+
	madeira serrada, aplainada ou polida	-	painéis de partículas de madeira	+
	portas e janelas de madeira	-	madeira perfilada	+
	painéis de partículas de madeira	+	artigos diversos de madeira n.e.	+
	briquetes ecológicos de biomassa (exc. de madeira)	+	madeira serrada, aplainada ou polida	-
Papel e Celulose	papel kraft p/ sacos de grande capacidade	+	papel kraft p/ sacos de grande capacidade	+
	papel kraft p/ embalagem (exceto encrespado ou estampado)	+	sacos, sacolas e bolsas de papel, impressos ou não	-
	sacos, sacolas e bolsas de papel, impressos ou não	-	caixas de papelão ondulado ou corrugado	+
	papel higiênico	-	papel miolo	-
	caixas de papelão ondulado ou corrugado	+	chapas de papelão ondulado ou corrugado	+
Produtos Químicos	solventes e diluentes orgânicos compostos n.e.	+	dióxido de carbono (gelo seco)	+
	sabões ou detergentes em pó ou outras formas semelhantes	-	sabões ou detergentes em pó ou outras formas semelhantes	-
	poliuretanos	+	lenços umedecidos para higiene	+
	fertilizantes minerais ou químicos das fórmulas npk	+	solventes e diluentes orgânicos compostos n.e.	+
	tintas e vernizes em meio aquoso para automóveis	-	tintas e vernizes em meio aquoso para automóveis	+
Borracha e Plástico	artigos de plástico, n.e.	+	artigos de plástico, n.e.	+
	peças e acessórios de plástico p/ uso na construção civil	+	peças e acessórios de plástico p/ uso na construção civil	+
	conexões, juntas, cotovelos e acessórios de plástico p/ tubos	-	artigos de plástico para embalagem, n.e.	+
	tubos de plástico não reforçados p/ construção civil	-	tubos de plástico não reforçados p/ construção civil	-
	componentes ou acess. plásticos, reforçados ou não, p/ usos n.e.	-	artigos descartáveis de plástico	+
Minerais Não-Metálicos	vidro flotado e vidro desbastado ou polido	+	ladrilhos e outros de cerâmica p/ paviment. ou revest. esmaltados	+
	ladrilhos e outros de cerâmica p/ paviment. ou revest. esmaltados	+	massa de concreto	-
	massa de concreto	-	vidro flotado e vidro desbastado ou polido	+
	cimentos "portland"	+	chapas, painéis, telhas, canos, outros de fibrocimento s/ amianto	-
	chapas, painéis, telhas, canos, outros de fibrocimento s/ amianto	-	cimentos "portland"	+
Metalurgia	bobinas ou chapas de aços galvanizadas, zincadas ou cromadas	+	bobinas ou chapas de aços galvanizadas, zincadas ou cromadas	+
	bobinas a frio de aços ao carbono não revestidos	+	chapas, bobinas, outros relamin. de aço (pintadas/envernizadas)	+
	chapas, bobinas, outros relamin. de aço (pintadas/envernizadas)	+	bobinas a frio de aços ao carbono não revestidos	+
	artefatos e peças de ferro fundido, n.e.	+	artefatos e peças de ferro fundido, n.e.	+
	barras, perfis ou vergalhões de alumínio	+	barras, perfis ou vergalhões de alumínio	+
Produtos de Metal	esquadrias de alumínio	-	esquadrias de alumínio	+
	parafusos e outros artefatos roscados de ferro e aço	-	parafusos e outros artefatos roscados de ferro e aço	-
	estruturas de ferro e aço em chapas ou em outras formas	-	construções pré-fabricadas de metal	-
	obras de caldeiraria pesada n.e. e suas partes	-	estruturas de ferro e aço em chapas ou em outras formas	-
	moldes para fabricação de peças de borracha ou plástico	-	folhas metálicas para serras manuais ou mecânicas	-
Máquinas, Aparelhos e Materiais Elétricos	refrigeradores ou congeladores	+	painéis suportes, interrup. ou proteção para qq. tensão	+
	painéis suportes, interrup. ou proteção para qq. tensão	+	motores elétricos	+
	motores elétricos	+	refrigeradores ou congeladores	+
	conversores estáticos elétricos ou eletrônicos	-	conversores estáticos elétricos ou eletrônicos	-
	transformadores (exceto de dielétrico líquido)	-	transformadores (exceto de dielétrico líquido)	-
Máquinas e Equipos.	compressores de aparelhos de refriger. comerciais ou domésticos	+	compressores de aparelhos de refriger. comerciais ou domésticos	+
	apars. p/ filtrar líquidos. e óleos de motor de combustão interna	+	dispositivos de evaporação para arrefecimento do ar	+
	talhas, cadernais e moitões	-	partes e peças para válvulas, torneiras e registros	+
	dispositivos de evaporação para arrefecimento do ar	+	talhas, cadernais e moitões	-
	partes e peças para válvulas, torneiras e registros	-	aparelhos elevadores ou transportadores para mercadorias	+
Veículos Automotores	peças ou acess. n.e. para o sistema de motor de automóveis	-	peças ou acess. n.e. para o sistema de motor de automóveis	+
	jogos de fios para velas de ignição para automóveis	+	jogos de fios para velas de ignição para automóveis	+
	reboques e semirreboques	-	partes, peças e acessórios para automóveis, n.e.	-
	partes, peças e acessórios para automóveis, n.e.	-	reboques e semirreboques	-
	freios para veículos automotores	+	freios para veículos automotores	+
Móveis	móveis de madeira residenciais (exc. cozinhas, embut./modul.)	-	móveis de madeira residenciais (exc. cozinhas, embut./modul.)	-
	armários modulados de madeira para cozinhas	-	estantes de madeira de uso residencial	-
	armários embut./modul. de madeira residenciais (exc. p/ cozinhas)	-	armários modulados de madeira para cozinhas	-
	móveis de madeira para cozinhas (exceto modulados)	+	camas de madeira	-
	camas de madeira	-	armários de madeira residenciais (exc. embutidos ou modulados)	-

Fonte: IBGE, Diretoria de Pesquisas, Coordenação de Estatísticas Conjunturais em Empresas.

Quadro 4.15 - Produtos de maior influência por atividade - Rio Grande do Sul
Junho de 2024

Atividades de Indústria	Junho 2024 / Junho 2023		Acumulado Janeiro-Junho	
	Descrição do Produto	Sinal	Descrição do Produto	Sinal
Alimentos	arroz descascado branqueado	-	arroz descascado branqueado	-
	leite em pó	-	rações para animais	-
	carnes de suínos congeladas	-	carnes de suínos frescas ou refrigeradas	+
	arroz descascado (exceto branqueado)	-	leite em pó	-
	pães, exc. adicionados de grãos e pães de especiarias	-	arroz quebrado (trinca de arroz)	-
Bebidas	cervejas e chope	-	vinhos de uvas (exceto champanha)	-
	refrigerantes	-	cervejas e chope	-
	vinhos de uvas (exceto champanha)	-	águas minerais naturais (inclusive gaseificadas)	+
	águas minerais naturais (inclusive gaseificadas)	+	refrigerantes	-
	vinhos de uvas frescas (do tipo champanha)	+	vinhos de uvas frescas (do tipo champanha)	-
Fumo	fumo processado	-	fumo processado	-
	cigarros	-	cigarros	+
Produtos de Couro e Calçados	partes superiores, de couro, para calçados (exc. contrafortes)	+	calçados sintéts. fem. (exc. sandálias, esports., segur. e casual)	+
	couros bovinos/equídeos preparados pós curtimento ou secagem	-	calçados femininos de couro (exc. tênis e uso profissional)	-
	calçados sintéts. fem. (exc. sandálias, esports., segur. e casual)	+	partes superiores, de couro, para calçados (exc. contrafortes)	+
	calçados femininos de couro (exc. tênis e uso profissional)	-	calçados femininos de material têxtil (exc. tênis para casual)	-
	couros e peles bovinos ao cromo ou secos	-	calçados masculinos de couro (exc. tênis e uso profissional)	-
Papel e Celulose	pastas quím. de madeira ao sulfato, branqueadas ou não	+	pastas quím. de madeira ao sulfato, branqueadas ou não	+
	absorventes e tampões higiênicos	-	caixas de papelão ondulado ou corrugado	-
	caixas de papelão ondulado ou corrugado	-	absorventes e tampões higiênicos	-
	papel higiênico	+	papel higiênico	+
	cadernos	+	sacos, sacolas e bolsas de papel, impressos ou não	-
Refino e Biocombs.	gasolina automotiva	+	óleo diesel	+
	naftas	-	gasolina automotiva	+
	gás liquefeito de petróleo (glp), exc. lgn	-	gás liquefeito de petróleo (glp), exc. lgn	+
	óleo diesel	+	óleos combustíveis	+
	biodiesel	+	naftas	-
Produtos Químicos	fertilizantes minerais ou químicos das fórmulas npk	+	etileno não-saturado	-
	polipropileno	+	fertilizantes minerais ou químicos das fórmulas npk	-
	etileno não-saturado	+	polipropileno	-
	produtos químicos, n.e.	-	propeno não-saturado	-
	estireno	+	desinfetantes para uso doméstico, instituc. e/ou industrial	-
Borracha e Plástico	pneus novos p/ caminhões e ônibus	+	pneus novos p/ caminhões e ônibus	+
	reservatórios, caixas-d'água, cisternas e semelh. de plástico	-	pneus recauchutados	+
	protetores, bandas amovíveis p/ pneus e flaps de borracha	-	artigos de plástico, n.e.	-
	artigos de plástico p/ uso doméstico	-	borracha misturada ã vulcaniz. (chapas, folhas, tiras, outros)	-
	borracha misturada ã vulcaniz. (chapas, folhas, tiras, outros)	-	pneus novos p/ automóveis, camionetas e utilitários	-
Minerais Não-Metálicos	misturas betuminosas fabricadas com asfalto ou betumes	-	massa de concreto	-
	abrasivos naturais ou artificiais	-	misturas betuminosas fabricadas com asfalto ou betumes	-
	massa de concreto	-	cimentos "portland"	-
	tijolos perfurados e outros tijolos de cerâmica (exc. refratários)	-	elementos pré-fabric. p/ constr. civil de cimento ou concreto	-
	vidros de segur. lamin. ou temper., exceto p/ veículos	+	vidros de segur. lamin. ou temper., exceto p/ veículos	+
Metalurgia	lingotes, blocos, tarugos ou placas de aços ao carbono	+	lingotes, blocos, tarugos ou placas de aços ao carbono	+
	fio-máquina de aços ao carbono	+	arames e fios de aços ao carbono	-
	vergalhões de aços ao carbono	+	artefatos e peças de ferro fundido, n.e.	-
	tubos, canos e perfis de aço com costura n.e.	-	tubos, canos e perfis de aço com costura n.e.	-
	arames e fios de aços ao carbono	+	vergalhões de aços ao carbono	-
Produtos de Metal	outras armas, n.e.; exceto armas de guerra	+	construções pré-fabricadas de metal	-
	artefatos de alumínio, uso doméstico (exc. p/ higiene)	+	partes, peças e acessórios para armas de fogo e outras armas	-
	partes, peças e acessórios para armas de fogo e outras armas	-	artefatos de alumínio, uso doméstico (exc. p/ higiene)	+
	guarnições, ferragens e artefatos semelhantes para móveis	-	esquadrias de alumínio	-
	pias, cubas e lavatórios e banheiras de ferro e aço	+	facas de mesa	-
Máquinas e Equipos.	retroscavadeiras	-	máquinas para colheita, n.e.	-
	semeadores, plantadeiras ou adubadores	-	tratores agrícolas	-
	tratores agrícolas	-	retroscavadeiras	-
	máquinas para colheita, n.e.	-	semeadores, plantadeiras ou adubadores	-
	partes e peças para máquinas para colheita	-	partes e peças para serras de corrente de uso manual	-
Veículos Automotores	automóveis com motor a gasolina, álcool ou bicombustível	+	automóveis com motor a gasolina, álcool ou bicombustível	-
	carrocerias para ônibus	+	reboques e semirreboques	-
	partes e peças p/ sistemas de marcha ou transmissão, n.e.	-	partes e peças p/ sistemas de marcha ou transmissão, n.e.	-
	partes, peças e acessórios para automóveis, n.e.	+	carrocerias para ônibus	+
	peças e acess. para o sistema de freios para automóveis	-	partes, peças e acessórios para automóveis, n.e.	+
Móveis	colchões de molas metálicas	+	colchões de molas metálicas	+
	móveis de madeira residenciais (exc. cozinhas, embut./modul.)	+	móveis de madeira residenciais (exc. cozinhas, embut./modul.)	+
	componentes, partes e peças de madeira para móveis	+	armários modulados de madeira para cozinhas	+
	móveis de madeira para cozinhas (exceto modulados)	+	componentes, partes e peças de madeira para móveis	+
	armários modulados de madeira para cozinhas	+	móveis de madeira para cozinhas (exceto modulados)	+

Fonte: IBGE, Diretoria de Pesquisas, Coordenação de Estatísticas Conjunturais em Empresas.

**Quadro 4.16 - Produtos de maior influência por atividade - Mato Grosso do Sul
Junho de 2024**

Atividades de Indústria	Junho 2024 / Junho 2023		Acumulado Janeiro-Junho	
	Descrição do Produto	Sinal	Descrição do Produto	Sinal
Indústrias Extrativas	minérios de ferro em bruto ou beneficiados	-	minérios de ferro em bruto ou beneficiados	-
Alimentos	carnes de bovinos frescas ou refrigeradas	+	carnes de bovinos frescas ou refrigeradas	+
	resíduos da extração de soja	+	resíduos da extração de soja	+
	açúcar vhp	+	açúcar vhp	+
	carnes e miudezas de aves congeladas	+	embutidos e outros preparados de suínos	+
	embutidos e outros preparados de suínos	+	carnes e miudezas de aves congeladas	+
Papel e Celulose	pastas quím. de madeira ao sulfato, branqueadas ou não	+	pastas quím. de madeira ao sulfato, branqueadas ou não	+
Refino e Biocombs.	álcool etílico	+	álcool etílico	+

Fonte: IBGE, Diretoria de Pesquisas, Coordenação de Estatísticas Conjunturais em Empresas.

Quadro 4.17 - Produtos de maior influência por atividade - Mato Grosso
Junho de 2024

Atividades de Indústria	Junho 2024 / Junho 2023		Acumulado Janeiro-Junho	
	Descrição do Produto	Sinal	Descrição do Produto	Sinal
Alimentos	óleo de soja refinado	-	carne de bovinos frescas ou refrigeradas	+
	carne de bovinos frescas ou refrigeradas	+	carne de bovinos congeladas	+
	açúcar cristal	-	carne e miudezas de aves congeladas	+
	carne e miudezas de aves congeladas	+	óleo de soja refinado	-
	resíduos da extração de soja	-	óleo de soja em bruto	+
Bebidas	cervejas e chope	+	refrigerantes	+
	refrigerantes	+	cervejas e chope	+
	águas minerais naturais (inclusive gaseificadas)	-	águas minerais naturais (inclusive gaseificadas)	-
Madeira	painéis de madeira para assoalhos	-	madeira serrada, aplainada ou polida	-
	madeira serrada, aplainada ou polida	+	painéis de madeira para assoalhos	-
	madeira em bruto tratada c/ agente de conservação	-	tacos e frisos de madeira p/ assoalhos (exc. folheada/compensada)	-
	tacos e frisos de madeira p/ assoalhos (exc. folheada/compensada)	-	madeira em bruto tratada c/ agente de conservação	-
Refino e Biocombs.	madeira compensada, folheada e estratificada semelhante	+	folhas p/ folheados, compensados ou semelhantes	-
	álcool etílico	+	álcool etílico	-
Produtos Químicos	fertilizantes minerais ou químicos das fórmulas npk	-	fertilizantes minerais ou químicos das fórmulas npk	-
	cloretos de potássio	+	cloretos de potássio	+
Minerais Não-Metálicos	elementos pré-fabric. p/ constr. civil de cimento ou concreto	+	elementos pré-fabric. p/ constr. civil de cimento ou concreto	+
	misturas betuminosas fabricadas com asfalto ou betumes	-	clínquer	+
	massa de concreto	-	misturas betuminosas fabricadas com asfalto ou betumes	-
	argamassas	-	massa de concreto	-
	cimentos "portland"	+	cimentos "portland"	+

Fonte: IBGE, Diretoria de Pesquisas, Coordenação de Estatísticas Conjunturais em Empresas.

Quadro 4.18 - Produtos de maior influência por atividade - Goiás
Junho de 2024

Atividades de Indústria	Junho 2024 / Junho 2023		Acumulado Janeiro-Junho	
	Descrição do Produto	Sinal	Descrição do Produto	Sinal
Indústrias Extrativas	minérios de cobre em bruto ou beneficiados	-	minérios de cobre em bruto ou beneficiados	-
	castinas e pedras calcárias	-	amianto em fibras ou em pó	-
	amianto em fibras ou em pó	-	pedras britadas	+
	pedras britadas	+	castinas e pedras calcárias	-
Alimentos	carnes de bovinos frescas ou refrigeradas	-	carnes de bovinos frescas ou refrigeradas	+
	carnes e miudezas de aves congeladas	-	maionese	+
	rações para animais	-	carnes e miudezas de aves frescas ou refrigeradas	+
	óleo de soja refinado	-	resíduos da extração de soja	+
	leite condensado	-	rações para animais	-
Bebidas	refrigerantes	+	refrigerantes	+
	cervejas e chope	-	águas minerais naturais (inclusive gaseificadas)	+
Vestuário	camisetas de malha	-	camisetas de malha	+
	calças compridas masculinas (exceto de malha)	-	calças compridas masculinas (exceto de malha)	-
	camisas masculinas (exceto de malha)	-	camisas de malha masculinas	+
	calças compridas femininas (exceto de malha)	-	camisas masculinas (exceto de malha)	-
	calças, bermudas e semelhantes femininas de malha	-	calças, bermudas e semelhantes femininas de malha	+
	Papel e Celulose	fraldas descartáveis	-	fraldas descartáveis
papel higiênico		+	papel higiênico	+
caixas de papelão ondulado ou corrugado		-	caixas de papelão ondulado ou corrugado	+
chapas de papelão ondulado ou corrugado		-	chapas de papelão ondulado ou corrugado	+
papel miolo		+	papel miolo	+
Refino e Biocombs.	álcool etílico	+	álcool etílico	+
	biodiesel	-	biodiesel	+
Produtos Químicos	preparações capilares	+	desodorantes corporais e antiperspirantes	+
	fertilizantes minerais ou químicos das fórmulas npk	-	preparações capilares	+
	cloretos de potássio	-	detergentes ou sabões líquidos	+
	superfosfatos	-	gelatinas e seus derivados, n.e. (exc. preparações alimentícias)	-
	gelatinas e seus derivados, n.e. (exc. preparações alimentícias)	-	fertilizantes minerais ou químicos das fórmulas npk	+
Farmacêutica	medicamentos	+	medicamentos	-
Minerais Não-Metálicos	elementos pré-fabric. p/ constr. civil de cimento ou concreto	+	elementos pré-fabric. p/ constr. civil de cimento ou concreto	+
	misturas betuminosas fabricadas com asfalto ou betumes	-	cimentos "portland"	+
	clínquer	-	misturas betuminosas fabricadas com asfalto ou betumes	-
	massa de concreto	-	massa de concreto	-
	cimentos "portland"	+	clínquer	-
Metalurgia	ouro em formas brutas para usos não monetários	-	ferroníquel	-
	ferroníquel	+	ferronióbio	+
	ferronióbio	-	ouro em formas brutas para usos não monetários	+
Produtos de Metal	latas de alumínio para embalagem	+	latas de alumínio para embalagem	+
	estruturas de ferro e aço em chapas ou em outras formas	-	estruturas de ferro e aço em chapas ou em outras formas	-
	latas de ferro e aço para embalagem de produtos diversos	+	latas de ferro e aço para embalagem de produtos diversos	+
	esquadrias de alumínio	-	esquadrias de alumínio	-
	esquadrias de ferro e aço	-	palha de aço, esponjas ou semelhantes de fios de aço	-
Máquinas e Equipos.	máqs. e aparelhos para projetar ou pulverizar, uso agrícola	-	máquinas para colheita, n.e.	+
	máquinas para colheita, n.e.	+	máqs. e aparelhos para projetar ou pulverizar, uso agrícola	-
Veículos Automotores	automóveis com motor a gasolina, álcool ou bicombustível	+	automóveis com motor a gasolina, álcool ou bicombustível	+
	veículos para o transporte de mercadorias com motor diesel	+	chassis com motor para automóveis	-
	chassis com motor para automóveis	+	veículos para o transporte de mercadorias com motor diesel	-

Fonte: IBGE, Diretoria de Pesquisas, Coordenação de Estatísticas Conjunturais em Empresas.

Pesquisa Industrial Mensal - Produção Física
Tabela 2.1 - Indicadores da Produção Industrial, segundo as Seções e Atividades de Indústria (Número Índice)
Amazonas - Junho de 2024

Seções e Atividades de Indústria	Base fixa mensal (1)			Mensal % (2)			Acumulado % (3)			Últimos 12 meses % (4)		
	Abr/2024	Mai/2024	Jun/2024	Abr/2024	Mai/2024	Jun/2024	Abr/2024	Mai/2024	Jun/2024	Abr/2024	Mai/2024	Jun/2024
1. Indústria Geral	105,71685	108,62548	95,49192	11,2	-5,0	-5,7	5,8	3,5	2,0	0,6	-0,5	-1,5
2. Indústrias extrativas	94,63707	103,95264	93,41400	-8,0	1,2	-9,0	-5,9	-4,5	-5,2	-2,7	-2,7	-3,9
3. Indústrias de Transformação	106,54713	108,97565	95,64763	12,8	-5,4	-5,4	6,7	4,1	2,6	0,8	-0,3	-1,3
3.10. Fabricação de produtos alimentícios	-	-	-	-	-	-	-	-	-	-	-	-
3.11. Fabricação de bebidas	69,85647	80,73470	79,90368	-4,4	-15,4	-24,0	-8,9	-10,2	-12,6	-4,3	-5,4	-7,0
3.12. Fabricação de produtos do fumo	-	-	-	-	-	-	-	-	-	-	-	-
3.13. Fabricação de produtos têxteis	-	-	-	-	-	-	-	-	-	-	-	-
3.14. Confeção de artigos do vestuário e acessórios	-	-	-	-	-	-	-	-	-	-	-	-
3.15. Preparação de couros e fabricação de artefatos de couro, artigos	-	-	-	-	-	-	-	-	-	-	-	-
3.16. Fabricação de produtos de madeira	-	-	-	-	-	-	-	-	-	-	-	-
3.17. Fabricação de celulose, papel e produtos de papel	-	-	-	-	-	-	-	-	-	-	-	-
3.18. Impressão e reprodução de gravações	-	-	-	-	-	-	-	-	-	-	-	-
3.19. Fabricação de coque, de produtos derivados do petróleo e de biocombustíveis	55,85683	33,19089	39,33163	-51,0	-74,2	-65,5	-24,6	-35,5	-40,4	1,8	-8,2	-14,6
3.20. Fabricação de produtos químicos	101,97700	105,17912	119,89468	-15,3	-8,0	5,5	-4,5	-5,3	-3,3	4,8	2,0	-
3.21. Fabricação de produtos farmoquímicos e farmacêuticos	-	-	-	-	-	-	-	-	-	-	-	-
3.22. Fabricação de produtos de borracha e de material plástico	115,41188	113,53448	105,63021	20,6	8,7	9,6	10,0	9,7	9,7	1,0	1,7	2,4
3.23. Fabricação de produtos de minerais não-metálicos	-	-	-	-	-	-	-	-	-	-	-	-
3.24. Metalurgia	-	-	-	-	-	-	-	-	-	-	-	-
3.25. Fabricação de produtos de metal, exceto máquinas e equipamentos	125,78712	126,42349	125,24326	13,7	8,4	4,9	11,6	10,9	9,8	14,1	12,8	11,0
3.26. Fabricação de equipamentos de informática, produtos eletrônicos	108,50267	117,44284	98,48409	13,0	-1,5	-7,1	7,2	5,3	3,3	-4,7	-5,1	-7,0
3.27. Fabricação de máquinas, aparelhos e materiais elétricos	122,15270	107,94298	116,63789	43,5	3,2	20,8	22,3	18,0	18,5	3,2	3,4	5,7
3.28. Fabricação de máquinas e equipamentos	133,37520	128,27646	121,28391	115,4	38,1	62,6	61,7	56,6	57,5	13,9	17,7	25,1
3.29. Fabricação de veículos automotores, reboques e carrocerias	-	-	-	-	-	-	-	-	-	-	-	-
3.30. Fabricação de outros equipamentos de transporte, exceto veículos	131,21174	130,90987	85,92442	35,2	2,2	4,4	12,8	10,4	9,6	9,0	7,6	8,4
3.31. Fabricação de móveis	-	-	-	-	-	-	-	-	-	-	-	-
3.32. Produtos Diversos	110,34371	119,68819	106,37450	-2,0	-7,8	2,3	-4,9	-5,6	-4,3	-10,9	-12,7	-
3.33. Manutenção, reparação e instalação de máquinas e equipamentos	-	-	-	-	-	-	-	-	-	-	-	-

Fonte: IBGE, Diretoria de Pesquisas, Coordenação de Estatísticas Conjunturais em Empresas.

Nota: Ponderação PIA-2019, sem ajuste sazonal

(1) Base: média de 2022 = 100

(3) Base: igual período do ano anterior = 100

(2) Base: igual mês do ano anterior = 100

(4) Base: últimos 12 meses anteriores = 100

Pesquisa Industrial Mensal - Produção Física
Tabela 2.2 - Indicadores da Produção Industrial, segundo as Seções e Atividades de Indústria (Número Índice)
Pará - Junho de 2024

Seções e Atividades de Indústria	Base fixa mensal (1)			Mensal % (2)			Acumulado % (3)			Últimos 12 meses % (4)		
	Abr/2024	Mai/2024	Jun/2024	Abr/2024	Mai/2024	Jun/2024	Abr/2024	Mai/2024	Jun/2024	Abr/2024	Mai/2024	Jun/2024
1. Indústria Geral	76,93298	106,21857	122,76440	-13,9	-0,8	10,5	-1,7	-1,5	0,8	5,0	2,8	3,2
2. Indústrias extrativas	72,34065	106,27454	125,62491	-18,9	-1,9	10,2	-4,2	-3,6	-0,9	5,1	2,5	2,7
3. Indústrias de Transformação	102,36334	105,90864	106,92412	13,6	6,3	12,3	10,9	9,9	10,3	4,0	4,6	6,1
3.10. Fabricação de produtos alimentícios	91,34744	106,45315	105,95804	4,9	4,1	0,0	14,2	11,9	9,7	13,4	13,2	12,2
3.11. Fabricação de bebidas	82,12876	101,08652	68,02880	-10,8	7,3	-25,7	14,8	12,9	5,5	-1,0	0,8	1,1
3.12. Fabricação de produtos do fumo	-	-	-	-	-	-	-	-	-	-	-	-
3.13. Fabricação de produtos têxteis	-	-	-	-	-	-	-	-	-	-	-	-
3.14. Confeção de artigos do vestuário e acessórios	-	-	-	-	-	-	-	-	-	-	-	-
3.15. Preparação de couros e fabricação de artefatos de couro, artigos	-	-	-	-	-	-	-	-	-	-	-	-
3.16. Fabricação de produtos de madeira	97,13116	90,27066	99,55453	-0,9	-18,0	-12,2	-5,8	-8,4	-9,1	-4,4	-6,6	-9,2
3.17. Fabricação de celulose, papel e produtos de papel	24,77018	24,77018	24,77018	0,0	0,0	0,0	0,0	0,0	0,0	-44,6	-34,3	0,0
3.18. Impressão e reprodução de gravações	-	-	-	-	-	-	-	-	-	-	-	-
3.19. Fabricação de coque, de produtos derivados do petróleo e de biocombustíveis	-	-	-	-	-	-	-	-	-	-	-	-
3.20. Fabricação de produtos químicos	-	-	-	-	-	-	-	-	-	-	-	-
3.21. Fabricação de produtos farmoquímicos e farmacêuticos	-	-	-	-	-	-	-	-	-	-	-	-
3.22. Fabricação de produtos de borracha e de material plástico	-	-	-	-	-	-	-	-	-	-	-	-
3.23. Fabricação de produtos de minerais não-metálicos	101,56222	90,79568	93,37905	33,7	15,5	143,2	7,9	9,3	20,3	-13,6	-10,7	0,3
3.24. Metalurgia	122,94551	121,65223	125,67769	23,4	13,5	23,0	13,7	13,7	15,2	5,6	6,1	7,4
3.25. Fabricação de produtos de metal, exceto máquinas e equipamentos	-	-	-	-	-	-	-	-	-	-	-	-
3.26. Fabricação de equipamentos de informática, produtos eletrônicos	-	-	-	-	-	-	-	-	-	-	-	-
3.27. Fabricação de máquinas, aparelhos e materiais elétricos	-	-	-	-	-	-	-	-	-	-	-	-
3.28. Fabricação de máquinas e equipamentos	-	-	-	-	-	-	-	-	-	-	-	-
3.29. Fabricação de veículos automotores, reboques e carrocerias	-	-	-	-	-	-	-	-	-	-	-	-
3.30. Fabricação de outros equipamentos de transporte, exceto veículos	-	-	-	-	-	-	-	-	-	-	-	-
3.31. Fabricação de móveis	-	-	-	-	-	-	-	-	-	-	-	-
3.32. Produtos Diversos	-	-	-	-	-	-	-	-	-	-	-	-
3.33. Manutenção, reparação e instalação de máquinas e equipamentos	-	-	-	-	-	-	-	-	-	-	-	-

Fonte: IBGE, Diretoria de Pesquisas, Coordenação de Estatísticas Conjunturais em Empresas.

Nota: Ponderação PIA-2019, sem ajuste sazonal

(1) Base: média de 2022 = 100

(3) Base: igual período do ano anterior = 100

(2) Base: igual mês do ano anterior = 100

(4) Base: últimos 12 meses anteriores = 100

Pesquisa Industrial Mensal - Produção Física
Tabela 2.3 - Indicadores da Produção Industrial, segundo as Seções e Atividades de Indústria (Número Índice)
Região Nordeste - Junho de 2024

Seções e Atividades de Indústria	Base fixa mensal (1)			Mensal % (2)			Acumulado % (3)			Últimos 12 meses % (4)		
	Abr/2024	Mai/2024	Jun/2024	Abr/2024	Mai/2024	Jun/2024	Abr/2024	Mai/2024	Jun/2024	Abr/2024	Mai/2024	Jun/2024
1. Indústria Geral	92,43733	100,24594	92,45672	1,0	2,6	-1,2	-0,9	-0,2	-0,4	-2,4	-2,0	-1,5
2. Indústrias extrativas	45,41155	45,50146	47,34466	-33,6	-31,8	-27,9	-17,6	-20,5	-21,8	-28,3	-28,2	-28,3
3. Indústrias de Transformação	95,60347	103,93176	95,49401	2,7	4,1	0,0	-0,2	0,7	0,6	-1,0	-0,6	-0,1
3.10. Fabricação de produtos alimentícios	102,03109	100,59504	97,07423	7,8	0,6	-1,4	2,3	2,0	1,4	2,7	2,1	1,8
3.11. Fabricação de bebidas	95,28776	101,17132	100,87780	16,6	4,9	8,9	7,3	6,8	7,1	2,8	3,5	4,4
3.12. Fabricação de produtos do fumo	-	-	-	-	-	-	-	-	-	-	-	-
3.13. Fabricação de produtos têxteis	107,11412	110,48544	110,07198	9,1	6,8	13,2	-2,8	-0,9	1,4	-0,1	0,4	1,4
3.14. Confeção de artigos do vestuário e acessórios	90,19019	86,96728	87,95500	31,1	10,8	4,0	10,6	10,6	9,5	-8,4	-5,7	-4,1
3.15. Preparação de couros e fabricação de artefatos de couro, artigos	95,18957	100,37581	86,37773	9,3	5,4	3,5	4,4	4,6	4,4	1,4	1,4	3,0
3.16. Fabricação de produtos de madeira	-	-	-	-	-	-	-	-	-	-	-	-
3.17. Fabricação de celulose, papel e produtos de papel	93,58788	108,20403	104,79529	-3,2	11,6	19,0	4,5	6,0	8,1	-1,4	-0,1	2,7
3.18. Impressão e reprodução de gravações	-	-	-	-	-	-	-	-	-	-	-	-
3.19. Fabricação de coque, de produtos derivados do petróleo e de biocombustíveis	92,08917	114,51228	100,52507	-13,7	10,1	-8,4	-4,3	-1,3	-2,6	1,2	1,9	1,2
3.20. Fabricação de produtos químicos	79,44682	95,55457	94,56920	-6,5	-2,3	4,3	-4,2	-3,8	-2,5	-8,8	-8,3	-6,7
3.21. Fabricação de produtos farmoquímicos e farmacêuticos	-	-	-	-	-	-	-	-	-	-	-	-
3.22. Fabricação de produtos de borracha e de material plástico	112,94440	117,21749	99,37356	17,2	8,1	3,5	7,7	7,7	7,1	3,3	4,0	4,5
3.23. Fabricação de produtos de minerais não-metálicos	87,48925	89,75163	87,75597	5,1	0,4	3,4	1,2	1,0	1,4	-4,5	-3,2	-2,8
3.24. Metalurgia	87,87554	91,84268	86,08763	-19,7	-10,8	2,0	-18,2	-16,8	-14,2	-11,5	-12,1	-10,7
3.25. Fabricação de produtos de metal, exceto máquinas e equipamentos	86,85472	105,09515	94,06844	51,2	82,9	39,7	5,5	17,0	20,4	-11,7	-3,9	1,4
3.26. Fabricação de equipamentos de informática, produtos eletrônicos	-	-	-	-	-	-	-	-	-	-	-	-
3.27. Fabricação de máquinas, aparelhos e materiais elétricos	87,71737	75,45776	74,41095	11,1	-12,9	-15,7	-1,1	-3,5	-5,6	-9,6	-9,2	-9,9
3.28. Fabricação de máquinas e equipamentos	-	-	-	-	-	-	-	-	-	-	-	-
3.29. Fabricação de veículos automotores, reboques e carrocerias	119,89830	110,91388	85,78913	50,5	-7,9	-7,6	6,3	3,0	1,3	5,1	2,6	1,9
3.30. Fabricação de outros equipamentos de transporte, exceto veículos	-	-	-	-	-	-	-	-	-	-	-	-
3.31. Fabricação de móveis	-	-	-	-	-	-	-	-	-	-	-	-
3.32. Produtos Diversos	-	-	-	-	-	-	-	-	-	-	-	-
3.33. Manutenção, reparação e instalação de máquinas e equipamentos	-	-	-	-	-	-	-	-	-	-	-	-

Fonte: IBGE, Diretoria de Pesquisas, Coordenação de Estatísticas Conjunturais em Empresas.

Nota: Ponderação PIA-2019, sem ajuste sazonal

(1) Base: média de 2022 = 100

(3) Base: igual período do ano anterior = 100

(2) Base: igual mês do ano anterior = 100

(4) Base: últimos 12 meses anteriores = 100

Pesquisa Industrial Mensal - Produção Física
Tabela 2.4 - Indicadores da Produção Industrial, segundo as Seções e Atividades de Indústria (Número Índice)
Maranhão - Junho de 2024

Seções e Atividades de Indústria	Base fixa mensal (1)			Mensal % (2)			Acumulado % (3)			Últimos 12 meses % (4)		
	Abr/2024	Mai/2024	Jun/2024	Abr/2024	Mai/2024	Jun/2024	Abr/2024	Mai/2024	Jun/2024	Abr/2024	Mai/2024	Jun/2024
1. Indústria Geral	89,60124	97,36681	97,28399	8,4	6,8	17,3	1,6	2,6	4,8	-3,1	-1,8	-
2. Indústrias extrativas	39,69976	44,47620	97,53197	-54,1	-34,1	-8,6	-11,4	-15,1	-13,7	-8,4	-6,7	-
3. Indústrias de Transformação	96,14196	104,29932	97,25148	17,0	10,6	21,9	3,2	4,6	7,1	-2,4	-1,2	-
3.10. Fabricação de produtos alimentícios	110,36603	110,32943	94,57693	24,2	0,3	-8,3	5,1	4,1	2,0	3,7	2,5	-
3.11. Fabricação de bebidas	95,27943	106,37636	105,33161	17,1	7,6	5,0	13,2	12,0	10,7	6,5	7,9	-
3.12. Fabricação de produtos do fumo	-	-	-	-	-	-	-	-	-	-	-	-
3.13. Fabricação de produtos têxteis	-	-	-	-	-	-	-	-	-	-	-	-
3.14. Confeção de artigos do vestuário e acessórios	-	-	-	-	-	-	-	-	-	-	-	-
3.15. Preparação de couros e fabricação de artefatos de couro, artigos	-	-	-	-	-	-	-	-	-	-	-	-
3.16. Fabricação de produtos de madeira	-	-	-	-	-	-	-	-	-	-	-	-
3.17. Fabricação de celulose, papel e produtos de papel	95,29313	113,20466	111,72321	-10,2	2,9	71,3	-0,4	0,3	8,2	-4,1	-4,1	-
3.18. Impressão e reprodução de gravações	-	-	-	-	-	-	-	-	-	-	-	-
3.19. Fabricação de coque, de produtos derivados do petróleo e de biocombustíveis	-	-	-	-	-	-	-	-	-	-	-	-
3.20. Fabricação de produtos químicos	-	-	-	-	-	-	-	-	-	-	-	-
3.21. Fabricação de produtos farmoquímicos e farmacêuticos	-	-	-	-	-	-	-	-	-	-	-	-
3.22. Fabricação de produtos de borracha e de material plástico	-	-	-	-	-	-	-	-	-	-	-	-
3.23. Fabricação de produtos de minerais não-metálicos	79,18527	86,74974	97,09778	10,6	-3,9	9,3	2,4	1,0	2,5	-3,7	-3,9	-
3.24. Metalurgia	92,01204	98,68139	89,76137	34,0	25,1	27,0	2,1	6,2	9,1	-6,4	-3,2	-
3.25. Fabricação de produtos de metal, exceto máquinas e equipamentos	-	-	-	-	-	-	-	-	-	-	-	-
3.26. Fabricação de equipamentos de informática, produtos eletrônicos	-	-	-	-	-	-	-	-	-	-	-	-
3.27. Fabricação de máquinas, aparelhos e materiais elétricos	-	-	-	-	-	-	-	-	-	-	-	-
3.28. Fabricação de máquinas e equipamentos	-	-	-	-	-	-	-	-	-	-	-	-
3.29. Fabricação de veículos automotores, reboques e carrocerias	-	-	-	-	-	-	-	-	-	-	-	-
3.30. Fabricação de outros equipamentos de transporte, exceto veículos	-	-	-	-	-	-	-	-	-	-	-	-
3.31. Fabricação de móveis	-	-	-	-	-	-	-	-	-	-	-	-
3.32. Produtos Diversos	-	-	-	-	-	-	-	-	-	-	-	-
3.33. Manutenção, reparação e instalação de máquinas e equipamentos	-	-	-	-	-	-	-	-	-	-	-	-

Fonte: IBGE, Diretoria de Pesquisas, Coordenação de Estatísticas Conjunturais em Empresas.

Nota: Ponderação PIA-2019, sem ajuste sazonal

(1) Base: média de 2022 = 100

(3) Base: igual período do ano anterior = 100

(2) Base: igual mês do ano anterior = 100

(4) Base: últimos 12 meses anteriores = 100

Pesquisa Industrial Mensal - Produção Física
Tabela 2.5 - Indicadores da Produção Industrial, segundo as Seções e Atividades de Indústria (Número Índice)
Ceará - Junho de 2024

Seções e Atividades de Indústria	Base fixa mensal (1)			Mensal % (2)			Acumulado % (3)			Últimos 12 meses % (4)		
	Abr/2024	Mai/2024	Jun/2024	Abr/2024	Mai/2024	Jun/2024	Abr/2024	Mai/2024	Jun/2024	Abr/2024	Mai/2024	Jun/2024
1. Indústria Geral	95,34578	96,89553	100,58705	12,2	2,8	11,1	7,6	6,6	7,3	-1,6	-0,7	1,4
2. Indústrias extrativas	-	-	-	-	-	-	-	-	-	-	-	-
3. Indústrias de Transformação	95,34578	96,89553	100,58705	12,2	2,8	11,1	7,6	6,6	7,3	-1,6	-0,7	1,4
3.10. Fabricação de produtos alimentícios	109,76648	108,88879	108,90217	13,8	-0,6	0,3	3,0	2,2	1,8	0,7	0,1	-0,2
3.11. Fabricação de bebidas	95,30154	103,57258	105,66673	8,4	5,0	3,9	13,4	11,7	10,3	10,2	10,9	11,5
3.12. Fabricação de produtos do fumo	-	-	-	-	-	-	-	-	-	-	-	-
3.13. Fabricação de produtos têxteis	172,74531	191,55925	184,56806	25,2	34,9	49,0	1,3	8,5	14,8	13,9	14,9	18,3
3.14. Confeção de artigos do vestuário e acessórios	93,39278	89,19622	88,05907	45,8	12,8	19,0	31,4	27,5	26,1	-5,6	-2,2	1,5
3.15. Preparação de couros e fabricação de artefatos de couro, artigos	94,94528	105,24450	99,69735	33,6	36,4	30,3	22,6	25,2	26,0	4,4	7,0	11,8
3.16. Fabricação de produtos de madeira	-	-	-	-	-	-	-	-	-	-	-	-
3.17. Fabricação de celulose, papel e produtos de papel	-	-	-	-	-	-	-	-	-	-	-	-
3.18. Impressão e reprodução de gravações	-	-	-	-	-	-	-	-	-	-	-	-
3.19. Fabricação de coque, de produtos derivados do petróleo e de biocombustíveis	85,97886	72,25029	104,58446	-13,5	-30,7	-4,7	6,7	-1,3	-1,9	1,5	-0,6	-1,7
3.20. Fabricação de produtos químicos	26,55730	29,26542	67,45669	-58,2	-65,9	9,0	-45,3	-49,5	-42,0	-38,4	-41,0	-37,4
3.21. Fabricação de produtos farmoquímicos e farmacêuticos	-	-	-	-	-	-	-	-	-	-	-	-
3.22. Fabricação de produtos de borracha e de material plástico	-	-	-	-	-	-	-	-	-	-	-	-
3.23. Fabricação de produtos de minerais não-metálicos	81,42490	88,74011	92,96201	2,3	-5,5	1,6	4,1	2,0	1,9	-4,9	-5,1	-3,8
3.24. Metalurgia	105,68495	107,13610	102,55419	-4,9	-1,5	29,7	10,4	7,7	10,8	1,1	2,5	7,7
3.25. Fabricação de produtos de metal, exceto máquinas e equipamentos	99,95538	87,78423	85,98790	64,3	86,5	55,4	23,6	32,0	35,2	-6,9	1,2	9,8
3.26. Fabricação de equipamentos de informática, produtos eletrônicos	-	-	-	-	-	-	-	-	-	-	-	-
3.27. Fabricação de máquinas, aparelhos e materiais elétricos	82,27318	80,21785	76,49019	-9,9	-14,4	-21,6	-6,5	-8,1	-10,5	-8,9	-9,1	-11,1
3.28. Fabricação de máquinas e equipamentos	-	-	-	-	-	-	-	-	-	-	-	-
3.29. Fabricação de veículos automotores, reboques e carrocerias	-	-	-	-	-	-	-	-	-	-	-	-
3.30. Fabricação de outros equipamentos de transporte, exceto veículos	-	-	-	-	-	-	-	-	-	-	-	-
3.31. Fabricação de móveis	-	-	-	-	-	-	-	-	-	-	-	-
3.32. Produtos Diversos	-	-	-	-	-	-	-	-	-	-	-	-
3.33. Manutenção, reparação e instalação de máquinas e equipamentos	-	-	-	-	-	-	-	-	-	-	-	-

Fonte: IBGE, Diretoria de Pesquisas, Coordenação de Estatísticas Conjunturais em Empresas.

Nota: Ponderação PIA-2019, sem ajuste sazonal

(1) Base: média de 2022 = 100

(3) Base: igual período do ano anterior = 100

(2) Base: igual mês do ano anterior = 100

(4) Base: últimos 12 meses anteriores = 100

Pesquisa Industrial Mensal - Produção Física
Tabela 2.6 - Indicadores da Produção Industrial, segundo as Seções e Atividades de Indústria (Número Índice)
Rio Grande do Norte - Junho de 2024

Seções e Atividades de Indústria	Base fixa mensal (1)			Mensal % (2)			Acumulado % (3)			Últimos 12 meses % (4)		
	Abr/2024	Mai/2024	Jun/2024	Abr/2024	Mai/2024	Jun/2024	Abr/2024	Mai/2024	Jun/2024	Abr/2024	Mai/2024	Jun/2024
1. Indústria Geral	115,70544	118,18535	134,82291	25,7	26,1	15,2	24,3	24,6	22,9	21,4	23,0	-
2. Indústrias extrativas	13,55996	17,69917	30,83091	-85,6	-77,9	-5,4	-69,9	-71,3	-67,0	-63,1	-68,4	-
3. Indústrias de Transformação	147,97242	149,92816	167,67318	61,9	52,9	16,7	50,8	51,2	43,8	47,6	51,3	-
3.10. Fabricação de produtos alimentícios	123,20349	119,68384	113,29274	26,4	10,3	-0,7	-12,0	-8,0	-6,8	-1,4	-1,3	-
3.11. Fabricação de bebidas	-	-	-	-	-	-	-	-	-	-	-	-
3.12. Fabricação de produtos do fumo	-	-	-	-	-	-	-	-	-	-	-	-
3.13. Fabricação de produtos têxteis	-	-	-	-	-	-	-	-	-	-	-	-
3.14. Confeção de artigos do vestuário e acessórios	130,13525	123,40338	131,96251	138,6	143,0	23,2	23,2	36,3	33,8	16,5	24,7	-
3.15. Preparação de couros e fabricação de artefatos de couro, artigos	-	-	-	-	-	-	-	-	-	-	-	-
3.16. Fabricação de produtos de madeira	-	-	-	-	-	-	-	-	-	-	-	-
3.17. Fabricação de celulose, papel e produtos de papel	-	-	-	-	-	-	-	-	-	-	-	-
3.18. Impressão e reprodução de gravações	-	-	-	-	-	-	-	-	-	-	-	-
3.19. Fabricação de coque, de produtos derivados do petróleo e de biocombustíveis	156,88898	161,53218	186,72852	64,4	57,4	19,2	73,8	70,6	58,6	66,4	70,3	-
3.20. Fabricação de produtos químicos	-	-	-	-	-	-	-	-	-	-	-	-
3.21. Fabricação de produtos farmoquímicos e farmacêuticos	-	-	-	-	-	-	-	-	-	-	-	-
3.22. Fabricação de produtos de borracha e de material plástico	-	-	-	-	-	-	-	-	-	-	-	-
3.23. Fabricação de produtos de minerais não-metálicos	-	-	-	-	-	-	-	-	-	-	-	-
3.24. Metalurgia	-	-	-	-	-	-	-	-	-	-	-	-
3.25. Fabricação de produtos de metal, exceto máquinas e equipamentos	-	-	-	-	-	-	-	-	-	-	-	-
3.26. Fabricação de equipamentos de informática, produtos eletrônicos	-	-	-	-	-	-	-	-	-	-	-	-
3.27. Fabricação de máquinas, aparelhos e materiais elétricos	-	-	-	-	-	-	-	-	-	-	-	-
3.28. Fabricação de máquinas e equipamentos	-	-	-	-	-	-	-	-	-	-	-	-
3.29. Fabricação de veículos automotores, reboques e carrocerias	-	-	-	-	-	-	-	-	-	-	-	-
3.30. Fabricação de outros equipamentos de transporte, exceto veículos	-	-	-	-	-	-	-	-	-	-	-	-
3.31. Fabricação de móveis	-	-	-	-	-	-	-	-	-	-	-	-
3.32. Produtos Diversos	-	-	-	-	-	-	-	-	-	-	-	-
3.33. Manutenção, reparação e instalação de máquinas e equipamentos	-	-	-	-	-	-	-	-	-	-	-	-

Fonte: IBGE, Diretoria de Pesquisas, Coordenação de Estatísticas Conjunturais em Empresas.

Nota: Ponderação PIA-2019, sem ajuste sazonal

(1) Base: média de 2022 = 100

(3) Base: igual período do ano anterior = 100

(2) Base: igual mês do ano anterior = 100

(4) Base: últimos 12 meses anteriores = 100

Pesquisa Industrial Mensal - Produção Física
Tabela 2.7 - Indicadores da Produção Industrial, segundo as Seções e Atividades de Indústria (Número Índice)
Pernambuco - Junho de 2024

Seções e Atividades de Indústria	Base fixa mensal (1)			Mensal % (2)			Acumulado % (3)			Últimos 12 meses % (4)		
	Abr/2024	Mai/2024	Jun/2024	Abr/2024	Mai/2024	Jun/2024	Abr/2024	Mai/2024	Jun/2024	Abr/2024	Mai/2024	Jun/2024
1. Indústria Geral	105,21211	107,68186	97,61710	12,8	3,5	-2,8	3,0	3,1	2,1	4,4	4,2	3,6
2. Indústrias extrativas	-	-	-	-	-	-	-	-	-	-	-	-
3. Indústrias de Transformação	105,21211	107,68186	97,61710	12,8	3,5	-2,8	3,0	3,1	2,1	4,4	4,2	3,6
3.10. Fabricação de produtos alimentícios	90,27391	84,33573	83,09129	10,4	-0,7	1,7	2,0	1,5	1,5	-3,3	-2,8	-2,1
3.11. Fabricação de bebidas	93,26573	93,02451	95,65228	23,5	-1,4	6,6	0,6	0,2	1,2	-2,3	-2,6	-1,7
3.12. Fabricação de produtos do fumo	-	-	-	-	-	-	-	-	-	-	-	-
3.13. Fabricação de produtos têxteis	-	-	-	-	-	-	-	-	-	-	-	-
3.14. Confeção de artigos do vestuário e acessórios	-	-	-	-	-	-	-	-	-	-	-	-
3.15. Preparação de couros e fabricação de artefatos de couro, artigos	-	-	-	-	-	-	-	-	-	-	-	-
3.16. Fabricação de produtos de madeira	-	-	-	-	-	-	-	-	-	-	-	-
3.17. Fabricação de celulose, papel e produtos de papel	88,94046	92,90885	86,12022	1,0	-0,3	-6,4	4,3	3,3	1,5	-2,6	-2,8	-2,4
3.18. Impressão e reprodução de gravações	-	-	-	-	-	-	-	-	-	-	-	-
3.19. Fabricação de coque, de produtos derivados do petróleo e de biocombustíveis	124,22900	133,63938	121,22613	-4,2	6,8	-11,1	-1,4	0,3	-1,8	12,3	10,9	-
3.20. Fabricação de produtos químicos	89,38223	95,08088	85,29849	-5,4	0,2	-4,5	-4,6	-3,6	-3,7	-7,4	-7,4	-6,8
3.21. Fabricação de produtos farmoquímicos e farmacêuticos	-	-	-	-	-	-	-	-	-	-	-	-
3.22. Fabricação de produtos de borracha e de material plástico	99,08275	100,79766	103,60647	-0,5	-4,5	3,2	1,7	0,4	0,9	0,2	-0,9	-0,4
3.23. Fabricação de produtos de minerais não-metálicos	78,79763	75,62995	71,98199	0,6	3,9	-1,0	2,7	2,9	2,3	0,5	4,8	2,5
3.24. Metalurgia	113,65469	116,55798	116,58655	-1,8	-4,5	6,2	-7,6	-6,9	-4,7	6,9	5,2	3,0
3.25. Fabricação de produtos de metal, exceto máquinas e equipamentos	86,62166	123,94996	110,72781	42,5	74,3	39,3	0,3	12,7	16,9	-7,6	-1,3	1,8
3.26. Fabricação de equipamentos de informática, produtos eletrônicos	-	-	-	-	-	-	-	-	-	-	-	-
3.27. Fabricação de máquinas, aparelhos e materiais elétricos	180,33537	181,09562	120,51968	82,9	17,4	-39,9	43,2	36,1	16,0	68,3	63,4	46,6
3.28. Fabricação de máquinas e equipamentos	-	-	-	-	-	-	-	-	-	-	-	-
3.29. Fabricação de veículos automotores, reboques e carrocerias	116,57562	112,49065	91,80482	48,7	-4,3	3,3	9,2	6,0	5,6	7,5	5,9	-
3.30. Fabricação de outros equipamentos de transporte, exceto veículos	150,95097	185,99334	156,91772	7,2	32,0	-24,4	58,9	53,7	36,5	60,7	54,1	40,0
3.31. Fabricação de móveis	-	-	-	-	-	-	-	-	-	-	-	-
3.32. Produtos Diversos	-	-	-	-	-	-	-	-	-	-	-	-
3.33. Manutenção, reparação e instalação de máquinas e equipamentos	-	-	-	-	-	-	-	-	-	-	-	-

Fonte: IBGE, Diretoria de Pesquisas, Coordenação de Estatísticas Conjunturais em Empresas.

Nota: Ponderação PIA-2019, sem ajuste sazonal

(1) Base: média de 2022 = 100

(3) Base: igual período do ano anterior = 100

(2) Base: igual mês do ano anterior = 100

(4) Base: últimos 12 meses anteriores = 100

Pesquisa Industrial Mensal - Produção Física
Tabela 2.8 - Indicadores da Produção Industrial, segundo as Seções e Atividades de Indústria (Número Índice)
Bahia - Junho de 2024

Seções e Atividades de Indústria	Base fixa mensal (1)			Mensal % (2)			Acumulado % (3)			Últimos 12 meses % (4)		
	Abr/2024	Mai/2024	Jun/2024	Abr/2024	Mai/2024	Jun/2024	Abr/2024	Mai/2024	Jun/2024	Abr/2024	Mai/2024	Jun/2024
1. Indústria Geral	93,85871	108,06810	99,43267	-3,3	6,9	0,5	1,7	2,8	2,4	-0,2	0,7	1,1
2. Indústrias extrativas	74,29558	73,55405	71,40133	11,1	-11,4	-16,5	29,4	19,1	11,7	-0,7	0,2	-0,2
3. Indústrias de Transformação	95,34883	110,69703	101,56781	-4,0	8,0	1,7	0,3	1,9	1,9	-0,1	0,8	1,2
3.10. Fabricação de produtos alimentícios	111,10955	118,96314	117,64045	9,5	3,6	-5,7	4,5	4,3	2,4	10,9	9,7	7,1
3.11. Fabricação de bebidas	93,92844	106,45806	101,87137	11,3	12,2	10,2	4,5	6,0	6,6	1,7	3,6	4,4
3.12. Fabricação de produtos do fumo	-	-	-	-	-	-	-	-	-	-	-	-
3.13. Fabricação de produtos têxteis	-	-	-	-	-	-	-	-	-	-	-	-
3.14. Confeção de artigos do vestuário e acessórios	-	-	-	-	-	-	-	-	-	-	-	-
3.15. Preparação de couros e fabricação de artefatos de couro, artigos	104,78821	104,87278	64,42623	8,0	-9,3	-16,5	-0,5	-2,6	-4,4	5,0	2,3	1,9
3.16. Fabricação de produtos de madeira	-	-	-	-	-	-	-	-	-	-	-	-
3.17. Fabricação de celulose, papel e produtos de papel	92,93052	106,41379	101,77170	-0,9	16,6	2,2	6,6	8,6	7,5	-0,7	1,3	1,6
3.18. Impressão e reprodução de gravações	-	-	-	-	-	-	-	-	-	-	-	-
3.19. Fabricação de coque, de produtos derivados do petróleo e de biocombustíveis	93,81697	119,56348	105,80117	-11,4	20,3	1,9	0,9	4,8	4,3	2,1	4,3	5,0
3.20. Fabricação de produtos químicos	84,54964	104,53787	101,63574	-2,2	0,0	9,1	1,1	0,9	2,2	-7,3	-6,8	-4,9
3.21. Fabricação de produtos farmoquímicos e farmacêuticos	-	-	-	-	-	-	-	-	-	-	-	-
3.22. Fabricação de produtos de borracha e de material plástico	108,15308	110,82296	92,75498	13,4	6,3	7,5	9,0	8,4	8,3	1,8	2,5	3,4
3.23. Fabricação de produtos de minerais não-metálicos	85,79003	90,71381	87,56600	-5,6	-8,9	-6,2	-11,0	-10,5	-9,8	-9,9	-10,3	-10,5
3.24. Metalurgia	80,31878	85,09174	81,17973	-33,8	-20,6	-5,7	-26,2	-25,1	-22,6	-16,4	-18,2	-17,0
3.25. Fabricação de produtos de metal, exceto máquinas e equipamentos	-	-	-	-	-	-	-	-	-	-	-	-
3.26. Fabricação de equipamentos de informática, produtos eletrônicos	-	-	-	-	-	-	-	-	-	-	-	-
3.27. Fabricação de máquinas, aparelhos e materiais elétricos	104,33318	85,02787	87,53976	65,8	13,7	35,6	13,8	13,8	16,9	-11,5	-8,4	-
3.28. Fabricação de máquinas e equipamentos	-	-	-	-	-	-	-	-	-	-	-	-
3.29. Fabricação de veículos automotores, reboques e carrocerias	-	-	-	-	-	-	-	-	-	-	-	-
3.30. Fabricação de outros equipamentos de transporte, exceto veículos	-	-	-	-	-	-	-	-	-	-	-	-
3.31. Fabricação de móveis	-	-	-	-	-	-	-	-	-	-	-	-
3.32. Produtos Diversos	-	-	-	-	-	-	-	-	-	-	-	-
3.33. Manutenção, reparação e instalação de máquinas e equipamentos	-	-	-	-	-	-	-	-	-	-	-	-

Fonte: IBGE, Diretoria de Pesquisas, Coordenação de Estatísticas Conjunturais em Empresas.

Nota: Ponderação PIA-2019, sem ajuste sazonal

(1) Base: média de 2022 = 100

(3) Base: igual período do ano anterior = 100

(2) Base: igual mês do ano anterior = 100

(4) Base: últimos 12 meses anteriores = 100

Pesquisa Industrial Mensal - Produção Física
Tabela 2.9 - Indicadores da Produção Industrial, segundo as Seções e Atividades de Indústria (Número Índice)
Minas Gerais - Junho de 2024

Seções e Atividades de Indústria	Base fixa mensal (1)			Mensal % (2)			Acumulado % (3)			Últimos 12 meses % (4)		
	Abr/2024	Mai/2024	Jun/2024	Abr/2024	Mai/2024	Jun/2024	Abr/2024	Mai/2024	Jun/2024	Abr/2024	Mai/2024	Jun/2024
1. Indústria Geral	102,08889	106,41148	108,67960	3,9	-4,8	1,5	2,8	1,1	1,2	2,4	1,5	1,3
2. Indústrias extrativas	108,30713	116,59123	114,72013	6,6	1,6	1,1	7,4	6,1	5,1	5,2	4,9	4,7
3. Indústrias de Transformação	99,70973	102,51661	106,36844	2,8	-7,3	1,7	1,1	-0,8	-0,4	1,3	0,2	-0,1
3.10. Fabricação de produtos alimentícios	102,61705	106,19927	104,72820	13,4	-3,6	-0,4	5,8	3,6	2,9	3,1	2,3	2,2
3.11. Fabricação de bebidas	94,25847	103,13835	101,93400	3,8	9,2	18,3	5,6	6,3	8,2	3,1	5,0	7,1
3.12. Fabricação de produtos do fumo	112,13999	110,71478	110,12094	39,2	13,0	-1,2	11,6	11,9	9,5	8,3	10,0	9,4
3.13. Fabricação de produtos têxteis	-	-	-	-	-	-	-	-	-	-	-	-
3.14. Confeção de artigos do vestuário e acessórios	-	-	-	-	-	-	-	-	-	-	-	-
3.15. Preparação de couros e fabricação de artefatos de couro, artigos	-	-	-	-	-	-	-	-	-	-	-	-
3.16. Fabricação de produtos de madeira	-	-	-	-	-	-	-	-	-	-	-	-
3.17. Fabricação de celulose, papel e produtos de papel	108,33998	113,38173	104,14772	-3,3	-1,0	-3,9	3,6	2,6	1,5	3,7	2,4	-2,3
3.18. Impressão e reprodução de gravações	-	-	-	-	-	-	-	-	-	-	-	-
3.19. Fabricação de coque, de produtos derivados do petróleo e de biocombustíveis	97,78407	116,02193	129,37079	-4,9	-6,3	2,6	-3,5	-4,2	-2,8	-0,1	-1,4	-1,6
3.20. Fabricação de produtos químicos	68,60102	69,73696	77,75287	3,9	-17,2	8,1	-4,2	-7,0	-4,6	-11,4	-11,5	-8,7
3.21. Fabricação de produtos farmoquímicos e farmacêuticos	-	-	-	-	-	-	-	-	-	-	-	-
3.22. Fabricação de produtos de borracha e de material plástico	116,67010	113,30913	110,94116	8,6	0,3	-14,6	-3,1	-2,5	-4,7	5,9	5,2	-
3.23. Fabricação de produtos de minerais não-metálicos	105,81754	108,05414	103,78378	14,9	6,8	8,9	5,8	6,0	6,5	-0,4	0,7	1,7
3.24. Metalurgia	92,72068	94,17413	100,89947	-16,2	-15,2	3,8	-5,2	-7,4	-5,6	-1,0	-3,0	-3,3
3.25. Fabricação de produtos de metal, exceto máquinas e equipamentos	121,73403	114,50598	117,49034	27,5	-1,4	5,4	18,9	14,4	12,8	12,7	11,0	10,6
3.26. Fabricação de equipamentos de informática, produtos eletrônicos	-	-	-	-	-	-	-	-	-	-	-	-
3.27. Fabricação de máquinas, aparelhos e materiais elétricos	122,65249	115,77239	116,39009	21,2	3,1	7,8	16,3	13,3	12,3	14,6	15,0	-
3.28. Fabricação de máquinas e equipamentos	90,85610	87,64005	88,69087	-3,4	-32,4	-18,8	-9,8	-15,3	-15,9	3,2	-3,0	-5,8
3.29. Fabricação de veículos automotores, reboques e carrocerias	120,21143	105,43766	109,47688	20,7	-5,8	-0,5	2,8	0,9	0,7	2,5	1,3	-0,3
3.30. Fabricação de outros equipamentos de transporte, exceto veículos	-	-	-	-	-	-	-	-	-	-	-	-
3.31. Fabricação de móveis	-	-	-	-	-	-	-	-	-	-	-	-
3.32. Produtos Diversos	-	-	-	-	-	-	-	-	-	-	-	-
3.33. Manutenção, reparação e instalação de máquinas e equipamentos	-	-	-	-	-	-	-	-	-	-	-	-

Fonte: IBGE, Diretoria de Pesquisas, Coordenação de Estatísticas Conjunturais em Empresas.

Nota: Ponderação PIA-2019, sem ajuste sazonal

(1) Base: média de 2022 = 100

(3) Base: igual período do ano anterior = 100

(2) Base: igual mês do ano anterior = 100

(4) Base: últimos 12 meses anteriores = 100

Pesquisa Industrial Mensal - Produção Física
Tabela 2.10 - Indicadores da Produção Industrial, segundo as Seções e Atividades de Indústria (Número Índice)
Espírito Santo - Junho de 2024

Seções e Atividades de Indústria	Base fixa mensal (1)			Mensal % (2)			Acumulado % (3)			Últimos 12 meses % (4)		
	Abr/2024	Mai/2024	Jun/2024	Abr/2024	Mai/2024	Jun/2024	Abr/2024	Mai/2024	Jun/2024	Abr/2024	Mai/2024	Jun/2024
1. Indústria Geral	113,83471	103,85176	100,54274	8,0	-6,1	-9,6	6,1	3,6	1,3	14,2	13,4	11,5
2. Indústrias extrativas	125,37275	106,69885	102,29195	10,3	-9,5	-14,7	8,3	4,6	1,3	22,5	20,6	16,9
3. Indústrias de Transformação	96,02162	99,45624	97,84221	3,6	0,1	0,2	2,0	1,6	1,4	0,8	1,6	2,3
3.10. Fabricação de produtos alimentícios	95,32380	106,02511	103,96974	5,6	-1,3	1,5	1,5	0,9	1,0	1,9	0,8	1,3
3.11. Fabricação de bebidas	-	-	-	-	-	-	-	-	-	-	-	-
3.12. Fabricação de produtos do fumo	-	-	-	-	-	-	-	-	-	-	-	-
3.13. Fabricação de produtos têxteis	-	-	-	-	-	-	-	-	-	-	-	-
3.14. Confeção de artigos do vestuário e acessórios	-	-	-	-	-	-	-	-	-	-	-	-
3.15. Preparação de couros e fabricação de artefatos de couro, artigos	-	-	-	-	-	-	-	-	-	-	-	-
3.16. Fabricação de produtos de madeira	-	-	-	-	-	-	-	-	-	-	-	-
3.17. Fabricação de celulose, papel e produtos de papel	91,95652	112,30542	106,76148	-16,7	2,9	-1,9	-5,4	-3,7	-3,4	8,7	9,9	10,3
3.18. Impressão e reprodução de gravações	-	-	-	-	-	-	-	-	-	-	-	-
3.19. Fabricação de coque, de produtos derivados do petróleo e de biocombustíveis	-	-	-	-	-	-	-	-	-	-	-	-
3.20. Fabricação de produtos químicos	-	-	-	-	-	-	-	-	-	-	-	-
3.21. Fabricação de produtos farmoquímicos e farmacêuticos	-	-	-	-	-	-	-	-	-	-	-	-
3.22. Fabricação de produtos de borracha e de material plástico	-	-	-	-	-	-	-	-	-	-	-	-
3.23. Fabricação de produtos de minerais não-metálicos	93,31593	93,45124	90,96657	8,7	2,1	-5,1	2,8	2,7	1,2	-5,6	-3,3	-2,4
3.24. Metalurgia	99,72405	95,63447	96,30350	8,7	-1,7	4,2	4,9	3,6	3,7	1,3	2,0	2,7
3.25. Fabricação de produtos de metal, exceto máquinas e equipamentos	-	-	-	-	-	-	-	-	-	-	-	-
3.26. Fabricação de equipamentos de informática, produtos eletrônicos	-	-	-	-	-	-	-	-	-	-	-	-
3.27. Fabricação de máquinas, aparelhos e materiais elétricos	-	-	-	-	-	-	-	-	-	-	-	-
3.28. Fabricação de máquinas e equipamentos	-	-	-	-	-	-	-	-	-	-	-	-
3.29. Fabricação de veículos automotores, reboques e carrocerias	-	-	-	-	-	-	-	-	-	-	-	-
3.30. Fabricação de outros equipamentos de transporte, exceto veículos	-	-	-	-	-	-	-	-	-	-	-	-
3.31. Fabricação de móveis	-	-	-	-	-	-	-	-	-	-	-	-
3.32. Produtos Diversos	-	-	-	-	-	-	-	-	-	-	-	-
3.33. Manutenção, reparação e instalação de máquinas e equipamentos	-	-	-	-	-	-	-	-	-	-	-	-

Fonte: IBGE, Diretoria de Pesquisas, Coordenação de Estatísticas Conjunturais em Empresas.

Nota: Ponderação PIA-2019, sem ajuste sazonal

(1) Base: média de 2022 = 100

(3) Base: igual período do ano anterior = 100

(2) Base: igual mês do ano anterior = 100

(4) Base: últimos 12 meses anteriores = 100

Pesquisa Industrial Mensal - Produção Física
Tabela 2.11 - Indicadores da Produção Industrial, segundo as Seções e Atividades de Indústria (Número Índice)
Rio de Janeiro - Junho de 2024

Seções e Atividades de Indústria	Base fixa mensal (1)			Mensal % (2)			Acumulado % (3)			Últimos 12 meses % (4)		
	Abr/2024	Mai/2024	Jun/2024	Abr/2024	Mai/2024	Jun/2024	Abr/2024	Mai/2024	Jun/2024	Abr/2024	Mai/2024	Jun/2024
1. Indústria Geral	103,35689	104,95494	105,70880	4,9	5,1	2,6	5,8	5,7	5,2	6,7	6,8	6,0
2. Indústrias extrativas	101,15048	107,23072	107,38977	2,5	4,5	2,2	6,5	6,1	5,4	10,0	9,5	8,2
3. Indústrias de Transformação	105,75147	102,48508	103,88448	7,6	5,9	3,1	5,2	5,3	4,9	3,1	3,9	3,5
3.10. Fabricação de produtos alimentícios	94,30015	99,83955	91,80884	0,6	2,5	7,0	6,3	5,5	5,7	3,8	5,3	6,7
3.11. Fabricação de bebidas	98,72199	96,48800	102,80957	8,4	11,3	22,9	10,6	10,8	12,6	6,6	9,0	10,9
3.12. Fabricação de produtos do fumo	-	-	-	-	-	-	-	-	-	-	-	-
3.13. Fabricação de produtos têxteis	-	-	-	-	-	-	-	-	-	-	-	-
3.14. Confeção de artigos do vestuário e acessórios	130,31058	127,29576	114,60336	-5,8	2,3	-33,1	-22,9	-17,4	-21,0	11,4	9,7	-
3.15. Preparação de couros e fabricação de artefatos de couro, artigos	-	-	-	-	-	-	-	-	-	-	-	-
3.16. Fabricação de produtos de madeira	-	-	-	-	-	-	-	-	-	-	-	-
3.17. Fabricação de celulose, papel e produtos de papel	-	-	-	-	-	-	-	-	-	-	-	-
3.18. Impressão e reprodução de gravações	-	-	-	-	-	-	-	-	-	-	-	-
3.19. Fabricação de coque, de produtos derivados do petróleo e de biocombustíveis	111,39999	105,11493	107,24187	2,6	8,4	-5,7	8,5	8,5	6,0	6,2	7,4	5,1
3.20. Fabricação de produtos químicos	99,56515	91,66498	93,67283	36,5	31,9	5,3	10,4	14,0	12,5	2,0	5,2	5,5
3.21. Fabricação de produtos farmoquímicos e farmacêuticos	121,02691	123,99689	119,73777	-11,0	22,7	51,6	-19,6	-13,1	-6,2	-0,1	-0,2	0,1
3.22. Fabricação de produtos de borracha e de material plástico	91,71170	92,29936	93,07184	-4,4	-2,2	3,9	0,1	-0,4	0,3	-4,5	-3,7	-2,4
3.23. Fabricação de produtos de minerais não-metálicos	105,81075	112,46368	117,17862	-7,8	-9,6	-5,2	-9,0	-9,1	-8,4	7,7	5,0	2,0
3.24. Metalurgia	90,83378	86,58568	95,96167	0,3	-14,9	0,1	5,8	1,1	0,9	-2,6	-4,3	-3,5
3.25. Fabricação de produtos de metal, exceto máquinas e equipamentos	95,32768	101,66238	93,55819	13,3	9,4	1,6	2,2	3,7	3,4	-2,3	-0,7	-0,1
3.26. Fabricação de equipamentos de informática, produtos eletrônicos	-	-	-	-	-	-	-	-	-	-	-	-
3.27. Fabricação de máquinas, aparelhos e materiais elétricos	-	-	-	-	-	-	-	-	-	-	-	-
3.28. Fabricação de máquinas e equipamentos	110,08327	101,81021	148,89218	-1,4	8,6	89,2	13,4	12,4	24,0	5,5	4,3	-
3.29. Fabricação de veículos automotores, reboques e carrocerias	114,82036	87,09364	80,23324	54,2	-16,6	-17,1	19,4	11,0	5,9	-2,8	-3,9	-4,7
3.30. Fabricação de outros equipamentos de transporte, exceto veículos	189,52181	188,17167	168,95110	34,6	10,6	0,0	7,4	8,1	6,7	16,3	11,9	7,4
3.31. Fabricação de móveis	-	-	-	-	-	-	-	-	-	-	-	-
3.32. Produtos Diversos	-	-	-	-	-	-	-	-	-	-	-	-
3.33. Manutenção, reparação e instalação de máquinas e equipamentos	109,99019	122,90904	120,32111	20,6	21,1	21,3	9,1	11,6	13,3	5,0	6,7	8,8

Fonte: IBGE, Diretoria de Pesquisas, Coordenação de Estatísticas Conjunturais em Empresas.

Nota: Ponderação PIA-2019, sem ajuste sazonal

(1) Base: média de 2022 = 100

(3) Base: igual período do ano anterior = 100

(2) Base: igual mês do ano anterior = 100

(4) Base: últimos 12 meses anteriores = 100

Pesquisa Industrial Mensal - Produção Física
Tabela 2.12 - Indicadores da Produção Industrial, segundo as Seções e Atividades de Indústria (Número Índice)
São Paulo - Junho de 2024

Seções e Atividades de Indústria	Base fixa mensal (1)			Mensal % (2)			Acumulado % (3)			Últimos 12 meses % (4)		
	Abr/2024	Mai/2024	Jun/2024	Abr/2024	Mai/2024	Jun/2024	Abr/2024	Mai/2024	Jun/2024	Abr/2024	Mai/2024	Jun/2024
1. Indústria Geral	99,40612	106,23754	109,57947	11,0	0,6	8,6	4,4	3,5	4,4	0,5	0,5	1,5
2. Indústrias extrativas	85,44559	88,09002	81,16649	-7,5	-9,4	-15,6	-13,6	-12,7	-13,2	-7,1	-7,0	-
3. Indústrias de Transformação	99,74922	106,68354	110,27776	11,4	0,9	9,2	4,8	3,9	4,9	0,7	0,6	1,7
3.10. Fabricação de produtos alimentícios	96,07884	118,92807	131,54709	23,7	2,4	12,0	9,2	7,3	8,3	10,7	9,8	10,4
3.11. Fabricação de bebidas	96,08256	100,47857	97,29402	7,9	1,1	8,1	9,5	7,7	7,8	3,8	4,0	4,8
3.12. Fabricação de produtos do fumo	-	-	-	-	-	-	-	-	-	-	-	-
3.13. Fabricação de produtos têxteis	119,89869	118,50659	114,61200	16,3	0,9	0,9	5,6	4,6	4,0	8,2	7,2	6,5
3.14. Confeção de artigos do vestuário e acessórios	103,90209	98,10675	99,34994	16,7	-3,2	-2,1	0,0	-0,7	-0,9	-2,6	-3,4	-3,5
3.15. Preparação de couros e fabricação de artefatos de couro, artigos	-	-	-	-	-	-	-	-	-	-	-	-
3.16. Fabricação de produtos de madeira	-	-	-	-	-	-	-	-	-	-	-	-
3.17. Fabricação de celulose, papel e produtos de papel	102,82227	104,41144	102,32986	9,1	6,0	8,5	7,7	7,4	7,6	2,5	2,4	3,5
3.18. Impressão e reprodução de gravações	-	-	-	-	-	-	-	-	-	-	-	-
3.19. Fabricação de coque, de produtos derivados do petróleo e de biocombustíveis	96,29589	120,67944	126,52811	5,9	-1,0	12,6	7,6	5,3	6,7	8,5	7,4	8,6
3.20. Fabricação de produtos químicos	92,31664	93,19183	96,76436	8,3	3,8	4,4	2,3	2,6	2,9	-3,9	-2,9	-1,8
3.21. Fabricação de produtos farmoquímicos e farmacêuticos	110,65144	113,51520	125,38911	-12,2	9,3	56,9	-7,9	-4,2	4,3	-15,9	-15,2	-9,3
3.22. Fabricação de produtos de borracha e de material plástico	110,28901	112,33759	109,51756	9,9	7,1	-0,2	6,0	6,2	5,1	4,9	5,5	4,9
3.23. Fabricação de produtos de minerais não-metálicos	100,85616	101,35170	96,70324	11,9	1,5	-0,2	7,1	5,9	4,8	-1,4	-0,7	-0,4
3.24. Metalurgia	95,52300	94,30883	87,57127	10,9	1,0	-9,1	-0,7	-0,4	-1,9	-6,0	-5,2	-5,8
3.25. Fabricação de produtos de metal, exceto máquinas e equipamentos	101,74890	100,50224	98,61988	12,9	-2,1	-0,8	3,6	2,4	1,8	-2,0	-2,0	-1,8
3.26. Fabricação de equipamentos de informática, produtos eletrônicos	74,49643	75,99276	70,44429	9,1	3,1	1,8	2,5	2,6	2,5	-18,1	-14,7	-11,3
3.27. Fabricação de máquinas, aparelhos e materiais elétricos	124,30745	116,83833	115,48309	33,7	4,9	25,4	14,9	12,7	14,6	6,2	6,1	8,6
3.28. Fabricação de máquinas e equipamentos	95,85458	93,59485	94,87801	15,2	-4,9	-1,9	-1,5	-2,3	-2,2	-7,1	-7,0	-7,1
3.29. Fabricação de veículos automotores, reboques e carrocerias	102,74776	94,59907	102,80622	15,9	-10,9	6,5	3,5	0,2	1,3	-6,5	-7,8	-6,8
3.30. Fabricação de outros equipamentos de transporte, exceto veículos	119,63689	123,51194	117,03632	32,8	20,9	17,1	13,2	14,7	15,1	6,1	7,4	8,7
3.31. Fabricação de móveis	-	-	-	-	-	-	-	-	-	-	-	-
3.32. Produtos Diversos	-	-	-	-	-	-	-	-	-	-	-	-
3.33. Manutenção, reparação e instalação de máquinas e equipamentos	-	-	-	-	-	-	-	-	-	-	-	-

Fonte: IBGE, Diretoria de Pesquisas, Coordenação de Estatísticas Conjunturais em Empresas.

Nota: Ponderação PIA-2019, sem ajuste sazonal

(1) Base: média de 2022 = 100

(3) Base: igual período do ano anterior = 100

(2) Base: igual mês do ano anterior = 100

(4) Base: últimos 12 meses anteriores = 100

Pesquisa Industrial Mensal - Produção Física
Tabela 2.13 - Indicadores da Produção Industrial, segundo as Seções e Atividades de Indústria (Número Índice)
Paraná - Junho de 2024

Seções e Atividades de Indústria	Base fixa mensal (1)			Mensal % (2)			Acumulado % (3)			Últimos 12 meses % (4)		
	Abr/2024	Mai/2024	Jun/2024	Abr/2024	Mai/2024	Jun/2024	Abr/2024	Mai/2024	Jun/2024	Abr/2024	Mai/2024	Jun/2024
1. Indústria Geral	103,99360	104,99165	106,66597	10,9	-2,4	7,4	0,7	0,1	1,3	3,1	2,6	3,5
2. Indústrias extrativas	-	-	-	-	-	-	-	-	-	-	-	-
3. Indústrias de Transformação	103,99360	104,99165	106,66597	10,9	-2,4	7,4	0,7	0,1	1,3	3,1	2,6	3,5
3.10. Fabricação de produtos alimentícios	109,52383	113,75378	112,88375	6,1	1,9	3,1	1,4	1,5	1,8	4,7	4,0	3,2
3.11. Fabricação de bebidas	115,83334	110,77000	98,94449	11,6	1,6	7,5	15,1	12,3	11,5	9,7	9,2	9,7
3.12. Fabricação de produtos do fumo	-	-	-	-	-	-	-	-	-	-	-	-
3.13. Fabricação de produtos têxteis	-	-	-	-	-	-	-	-	-	-	-	-
3.14. Confeção de artigos do vestuário e acessórios	-	-	-	-	-	-	-	-	-	-	-	-
3.15. Preparação de couros e fabricação de artefatos de couro, artigos	-	-	-	-	-	-	-	-	-	-	-	-
3.16. Fabricação de produtos de madeira	98,62635	99,99550	99,34083	14,9	7,3	14,4	14,2	12,6	12,9	4,6	7,6	11,4
3.17. Fabricação de celulose, papel e produtos de papel	103,01459	105,83335	103,03555	39,2	0,9	0,7	8,9	7,1	6,0	3,0	2,9	2,4
3.18. Impressão e reprodução de gravações	-	-	-	-	-	-	-	-	-	-	-	-
3.19. Fabricação de coque, de produtos derivados do petróleo e de biocombustíveis	109,95944	128,73948	124,10986	-4,8	5,9	15,7	-7,6	-4,9	-1,7	17,3	17,9	19,8
3.20. Fabricação de produtos químicos	69,07344	94,38077	102,40617	14,6	18,5	7,8	-6,0	-1,0	0,7	-1,7	1,7	3,8
3.21. Fabricação de produtos farmoquímicos e farmacêuticos	-	-	-	-	-	-	-	-	-	-	-	-
3.22. Fabricação de produtos de borracha e de material plástico	102,50124	100,41414	93,33413	6,8	-0,8	-6,4	6,1	4,7	2,8	2,5	2,2	1,5
3.23. Fabricação de produtos de minerais não-metálicos	100,29554	91,35768	92,60757	11,5	-11,6	0,8	-0,5	-3,0	-2,4	-6,0	-7,0	-6,7
3.24. Metalurgia	-	-	-	-	-	-	-	-	-	-	-	-
3.25. Fabricação de produtos de metal, exceto máquinas e equipamentos	101,33749	102,08651	100,98996	7,1	-0,8	-2,9	-1,1	-1,0	-1,4	-6,0	-5,5	-5,6
3.26. Fabricação de equipamentos de informática, produtos eletrônicos	-	-	-	-	-	-	-	-	-	-	-	-
3.27. Fabricação de máquinas, aparelhos e materiais elétricos	100,34208	96,66791	91,11780	43,4	10,9	39,8	33,1	28,4	29,9	-1,4	3,0	9,0
3.28. Fabricação de máquinas e equipamentos	102,10601	91,94682	98,54498	9,3	-18,7	-5,5	-11,8	-13,4	-12,0	-8,6	-11,0	-12,2
3.29. Fabricação de veículos automotores, reboques e carrocerias	101,43717	65,08089	89,45109	31,2	-39,8	14,9	-1,6	-10,6	-6,9	-11,8	-17,2	-14,1
3.30. Fabricação de outros equipamentos de transporte, exceto veículos	-	-	-	-	-	-	-	-	-	-	-	-
3.31. Fabricação de móveis	115,59482	112,47503	115,60539	21,7	6,6	14,2	6,2	6,3	7,6	0,8	1,5	3,0
3.32. Produtos Diversos	-	-	-	-	-	-	-	-	-	-	-	-
3.33. Manutenção, reparação e instalação de máquinas e equipamentos	-	-	-	-	-	-	-	-	-	-	-	-

Fonte: IBGE, Diretoria de Pesquisas, Coordenação de Estatísticas Conjunturais em Empresas.

Nota: Ponderação PIA-2019, sem ajuste sazonal

(1) Base: média de 2022 = 100

(3) Base: igual período do ano anterior = 100

(2) Base: igual mês do ano anterior = 100

(4) Base: últimos 12 meses anteriores = 100

Pesquisa Industrial Mensal - Produção Física
Tabela 2.14 - Indicadores da Produção Industrial, segundo as Seções e Atividades de Indústria (Número Índice)
Santa Catarina - Junho de 2024

Seções e Atividades de Indústria	Base fixa mensal (1)			Mensal % (2)			Acumulado % (3)			Últimos 12 meses % (4)		
	Abr/2024	Mai/2024	Jun/2024	Abr/2024	Mai/2024	Jun/2024	Abr/2024	Mai/2024	Jun/2024	Abr/2024	Mai/2024	Jun/2024
1. Indústria Geral	105,41541	105,77579	102,33094	16,0	5,6	2,0	6,6	6,4	5,6	2,4	3,2	3,4
2. Indústrias extrativas	-	-	-	-	-	-	-	-	-	-	-	-
3. Indústrias de Transformação	105,41541	105,77579	102,33094	16,0	5,6	2,0	6,6	6,4	5,6	2,4	3,2	3,4
3.10. Fabricação de produtos alimentícios	103,97825	103,59655	99,03215	16,4	5,2	-3,2	7,0	6,6	4,9	3,0	3,7	2,9
3.11. Fabricação de bebidas	-	-	-	-	-	-	-	-	-	-	-	-
3.12. Fabricação de produtos do fumo	-	-	-	-	-	-	-	-	-	-	-	-
3.13. Fabricação de produtos têxteis	107,79587	108,93507	105,30938	21,3	2,3	1,0	9,1	7,6	6,4	2,9	3,0	3,2
3.14. Confeção de artigos do vestuário e acessórios	97,93920	92,45854	90,20152	17,0	7,9	0,5	-0,5	1,2	1,1	-6,4	-4,7	-3,8
3.15. Preparação de couros e fabricação de artefatos de couro, artigos	-	-	-	-	-	-	-	-	-	-	-	-
3.16. Fabricação de produtos de madeira	108,62418	99,89287	100,38873	18,4	-4,7	-1,1	10,4	7,1	5,6	6,6	6,9	6,5
3.17. Fabricação de celulose, papel e produtos de papel	95,76345	100,40598	100,00084	-1,9	4,1	0,8	0,6	1,3	1,2	-2,3	-1,5	-1,0
3.18. Impressão e reprodução de gravações	-	-	-	-	-	-	-	-	-	-	-	-
3.19. Fabricação de coque, de produtos derivados do petróleo e de biocombustíveis	-	-	-	-	-	-	-	-	-	-	-	-
3.20. Fabricação de produtos químicos	105,94458	112,92791	107,64754	17,6	3,5	3,7	6,4	5,7	5,4	6,2	5,9	-
3.21. Fabricação de produtos farmoquímicos e farmacêuticos	-	-	-	-	-	-	-	-	-	-	-	-
3.22. Fabricação de produtos de borracha e de material plástico	116,20405	119,44286	115,60177	12,0	8,8	5,5	12,1	11,4	10,4	12,5	12,8	12,6
3.23. Fabricação de produtos de minerais não-metálicos	100,71489	99,48771	99,55297	9,0	0,3	3,6	5,4	4,3	4,2	0,2	0,9	2,0
3.24. Metalurgia	100,64794	103,50445	99,76009	10,1	28,2	25,4	2,3	6,7	9,5	-3,0	1,1	4,2
3.25. Fabricação de produtos de metal, exceto máquinas e equipamentos	97,39928	81,18214	86,28702	17,2	-23,0	-17,1	2,5	-3,2	-5,7	3,5	1,4	-0,4
3.26. Fabricação de equipamentos de informática, produtos eletrônicos	-	-	-	-	-	-	-	-	-	-	-	-
3.27. Fabricação de máquinas, aparelhos e materiais elétricos	125,28987	133,48863	125,79033	25,7	22,6	18,4	16,1	17,5	17,6	13,3	14,6	16,2
3.28. Fabricação de máquinas e equipamentos	113,50835	127,71996	117,77352	19,9	10,6	6,7	10,0	10,2	9,6	6,7	6,7	7,0
3.29. Fabricação de veículos automotores, reboques e carrocerias	105,69620	98,87276	97,41518	24,9	-3,6	-3,1	8,0	5,5	4,0	-2,5	-2,5	-2,3
3.30. Fabricação de outros equipamentos de transporte, exceto veículos	-	-	-	-	-	-	-	-	-	-	-	-
3.31. Fabricação de móveis	75,92841	72,08916	75,73032	-3,2	-15,4	-11,7	-14,8	-14,9	-14,4	-17,7	-17,3	-
3.32. Produtos Diversos	-	-	-	-	-	-	-	-	-	-	-	-
3.33. Manutenção, reparação e instalação de máquinas e equipamentos	-	-	-	-	-	-	-	-	-	-	-	-

Fonte: IBGE, Diretoria de Pesquisas, Coordenação de Estatísticas Conjunturais em Empresas.

Nota: Ponderação PIA-2019, sem ajuste sazonal

(1) Base: média de 2022 = 100

(3) Base: igual período do ano anterior = 100

(2) Base: igual mês do ano anterior = 100

(4) Base: últimos 12 meses anteriores = 100

Pesquisa Industrial Mensal - Produção Física
Tabela 2.15 - Indicadores da Produção Industrial, segundo as Seções e Atividades de Indústria (Número Índice)
Rio Grande do Sul - Junho de 2024

Seções e Atividades de Indústria	Base fixa mensal (1)			Mensal % (2)			Acumulado % (3)			Últimos 12 meses % (4)		
	Abr/2024	Mai/2024	Jun/2024	Abr/2024	Mai/2024	Jun/2024	Abr/2024	Mai/2024	Jun/2024	Abr/2024	Mai/2024	Jun/2024
1. Indústria Geral	104,18842	79,78448	98,06293	12,1	-22,7	-0,5	5,2	-1,1	-1,0	-0,7	-2,7	-2,3
2. Indústrias extrativas	-	-	-	-	-	-	-	-	-	-	-	-
3. Indústrias de Transformação	104,18842	79,78448	98,06293	12,1	-22,7	-0,5	5,2	-1,1	-1,0	-0,7	-2,7	-2,3
3.10. Fabricação de produtos alimentícios	99,81497	88,86965	91,50129	6,2	-13,6	-7,1	-2,5	-4,9	-5,3	-3,0	-4,3	-5,0
3.11. Fabricação de bebidas	94,65768	71,66573	61,20669	-3,2	-38,3	-17,6	-1,6	-8,2	-9,2	-0,9	-5,3	-5,5
3.12. Fabricação de produtos do fumo	193,17447	129,79690	153,51932	11,1	-37,2	-17,4	15,9	-2,0	-5,6	9,8	1,7	-2,1
3.13. Fabricação de produtos têxteis	-	-	-	-	-	-	-	-	-	-	-	-
3.14. Confeção de artigos do vestuário e acessórios	-	-	-	-	-	-	-	-	-	-	-	-
3.15. Preparação de couros e fabricação de artefatos de couro, artigos	109,77545	81,01079	92,62615	22,5	-19,4	-1,2	12,1	5,2	4,2	1,1	-0,4	-0,3
3.16. Fabricação de produtos de madeira	-	-	-	-	-	-	-	-	-	-	-	-
3.17. Fabricação de celulose, papel e produtos de papel	107,03361	98,75946	102,84069	10,5	28,4	9,6	0,3	4,9	5,7	-7,3	-4,7	-4,0
3.18. Impressão e reprodução de gravações	-	-	-	-	-	-	-	-	-	-	-	-
3.19. Fabricação de coque, de produtos derivados do petróleo e de biocombustíveis	121,46735	87,25785	106,41901	36,0	-12,2	3,4	72,9	48,4	38,1	17,0	17,1	18,4
3.20. Fabricação de produtos químicos	98,31396	51,72914	125,70127	12,5	-52,8	11,5	-2,0	-13,9	-8,9	6,7	-1,2	0,3
3.21. Fabricação de produtos farmoquímicos e farmacêuticos	-	-	-	-	-	-	-	-	-	-	-	-
3.22. Fabricação de produtos de borracha e de material plástico	95,81609	86,92505	93,95200	5,7	-9,7	0,4	1,7	-0,7	-0,5	-5,4	-5,4	-4,7
3.23. Fabricação de produtos de minerais não-metálicos	100,95105	75,64130	91,41817	2,2	-27,6	-8,1	-3,4	-8,4	-8,3	-3,3	-6,2	-7,2
3.24. Metalurgia	87,40536	55,42134	103,46785	-11,6	-48,0	33,8	6,7	-6,1	-0,3	-6,4	-10,9	-7,2
3.25. Fabricação de produtos de metal, exceto máquinas e equipamentos	90,47067	71,01531	84,71536	10,5	-25,3	3,4	-2,7	-7,7	-5,9	-10,4	-10,7	-8,6
3.26. Fabricação de equipamentos de informática, produtos eletrônicos	-	-	-	-	-	-	-	-	-	-	-	-
3.27. Fabricação de máquinas, aparelhos e materiais elétricos	-	-	-	-	-	-	-	-	-	-	-	-
3.28. Fabricação de máquinas e equipamentos	70,04595	58,88458	72,96157	-14,1	-37,1	-26,2	-23,8	-26,6	-26,5	-14,5	-16,9	-18,9
3.29. Fabricação de veículos automotores, reboques e carrocerias	110,46803	71,62419	96,62872	20,2	-26,9	17,2	-5,9	-10,2	-6,2	-5,8	-7,7	-5,8
3.30. Fabricação de outros equipamentos de transporte, exceto veículos	-	-	-	-	-	-	-	-	-	-	-	-
3.31. Fabricação de móveis	104,26132	104,49510	111,48609	25,2	9,7	27,0	6,5	7,2	10,4	-1,3	-0,1	2,6
3.32. Produtos Diversos	-	-	-	-	-	-	-	-	-	-	-	-
3.33. Manutenção, reparação e instalação de máquinas e equipamentos	-	-	-	-	-	-	-	-	-	-	-	-

Fonte: IBGE, Diretoria de Pesquisas, Coordenação de Estatísticas Conjunturais em Empresas.

Nota: Ponderação PIA-2019, sem ajuste sazonal

(1) Base: média de 2022 = 100

(3) Base: igual período do ano anterior = 100

(2) Base: igual mês do ano anterior = 100

(4) Base: últimos 12 meses anteriores = 100

Pesquisa Industrial Mensal - Produção Física
Tabela 2.16 - Indicadores da Produção Industrial, segundo as Seções e Atividades de Indústria (Número Índice)
Mato Grosso do Sul - Junho de 2024

Seções e Atividades de Indústria	Base fixa mensal (1)			Mensal % (2)			Acumulado % (3)			Últimos 12 meses % (4)		
	Abr/2024	Mai/2024	Jun/2024	Abr/2024	Mai/2024	Jun/2024	Abr/2024	Mai/2024	Jun/2024	Abr/2024	Mai/2024	Jun/2024
1. Indústria Geral	94,68840	116,11896	127,21614	4,9	-5,5	14,1	3,0	0,6	3,4	-0,1	-1,1	-
2. Indústrias extrativas	55,59889	86,73255	85,49142	-45,3	-19,9	-20,0	-44,1	-39,2	-36,0	-21,6	-22,4	-
3. Indústrias de Transformação	96,83949	117,73609	129,51224	8,0	-4,9	15,9	6,6	3,3	5,9	1,1	0,0	-
3.10. Fabricação de produtos alimentícios	106,00161	110,90392	118,16981	15,7	1,1	13,0	11,6	9,1	9,8	7,0	6,8	-
3.11. Fabricação de bebidas	-	-	-	-	-	-	-	-	-	-	-	-
3.12. Fabricação de produtos do fumo	-	-	-	-	-	-	-	-	-	-	-	-
3.13. Fabricação de produtos têxteis	-	-	-	-	-	-	-	-	-	-	-	-
3.14. Confeção de artigos do vestuário e acessórios	-	-	-	-	-	-	-	-	-	-	-	-
3.15. Preparação de couros e fabricação de artefatos de couro, artigos	-	-	-	-	-	-	-	-	-	-	-	-
3.16. Fabricação de produtos de madeira	-	-	-	-	-	-	-	-	-	-	-	-
3.17. Fabricação de celulose, papel e produtos de papel	93,50739	99,13044	97,73344	-4,9	0,0	8,8	-0,1	-0,1	1,3	-9,8	-9,4	-
3.18. Impressão e reprodução de gravações	-	-	-	-	-	-	-	-	-	-	-	-
3.19. Fabricação de coque, de produtos derivados do petróleo e de biocombustíveis	84,43233	164,00022	207,88062	20,0	-15,8	26,3	14,2	-5,3	5,9	8,3	3,0	-
3.20. Fabricação de produtos químicos	-	-	-	-	-	-	-	-	-	-	-	-
3.21. Fabricação de produtos farmoquímicos e farmacêuticos	-	-	-	-	-	-	-	-	-	-	-	-
3.22. Fabricação de produtos de borracha e de material plástico	-	-	-	-	-	-	-	-	-	-	-	-
3.23. Fabricação de produtos de minerais não-metálicos	-	-	-	-	-	-	-	-	-	-	-	-
3.24. Metalurgia	-	-	-	-	-	-	-	-	-	-	-	-
3.25. Fabricação de produtos de metal, exceto máquinas e equipamentos	-	-	-	-	-	-	-	-	-	-	-	-
3.26. Fabricação de equipamentos de informática, produtos eletrônicos	-	-	-	-	-	-	-	-	-	-	-	-
3.27. Fabricação de máquinas, aparelhos e materiais elétricos	-	-	-	-	-	-	-	-	-	-	-	-
3.28. Fabricação de máquinas e equipamentos	-	-	-	-	-	-	-	-	-	-	-	-
3.29. Fabricação de veículos automotores, reboques e carrocerias	-	-	-	-	-	-	-	-	-	-	-	-
3.30. Fabricação de outros equipamentos de transporte, exceto veículos	-	-	-	-	-	-	-	-	-	-	-	-
3.31. Fabricação de móveis	-	-	-	-	-	-	-	-	-	-	-	-
3.32. Produtos Diversos	-	-	-	-	-	-	-	-	-	-	-	-
3.33. Manutenção, reparação e instalação de máquinas e equipamentos	-	-	-	-	-	-	-	-	-	-	-	-

Fonte: IBGE, Diretoria de Pesquisas, Coordenação de Estatísticas Conjunturais em Empresas.

Nota: Ponderação PIA-2019, sem ajuste sazonal

(1) Base: média de 2022 = 100

(3) Base: igual período do ano anterior = 100

(2) Base: igual mês do ano anterior = 100

(4) Base: últimos 12 meses anteriores = 100

Pesquisa Industrial Mensal - Produção Física
Tabela 2.17 - Indicadores da Produção Industrial, segundo as Seções e Atividades de Indústria (Número Índice)
Mato Grosso - Junho de 2024

Seções e Atividades de Indústria	Base fixa mensal (1)			Mensal % (2)			Acumulado % (3)			Últimos 12 meses % (4)		
	Abr/2024	Mai/2024	Jun/2024	Abr/2024	Mai/2024	Jun/2024	Abr/2024	Mai/2024	Jun/2024	Abr/2024	Mai/2024	Jun/2024
1. Indústria Geral	96,36688	117,97529	121,30632	8,1	2,6	-3,1	7,0	5,9	4,0	8,8	8,1	6,4
2. Indústrias extrativas	-	-	-	-	-	-	-	-	-	-	-	-
3. Indústrias de Transformação	96,36688	117,97529	121,30632	8,1	2,6	-3,1	7,0	5,9	4,0	8,8	8,1	6,4
3.10. Fabricação de produtos alimentícios	114,77397	126,15159	118,86432	15,6	13,2	-1,1	12,8	12,9	10,2	10,7	11,0	9,4
3.11. Fabricação de bebidas	84,86144	97,61607	99,41353	-5,8	-2,8	6,1	4,8	3,1	3,6	2,0	2,6	3,3
3.12. Fabricação de produtos do fumo	-	-	-	-	-	-	-	-	-	-	-	-
3.13. Fabricação de produtos têxteis	-	-	-	-	-	-	-	-	-	-	-	-
3.14. Confeção de artigos do vestuário e acessórios	-	-	-	-	-	-	-	-	-	-	-	-
3.15. Preparação de couros e fabricação de artefatos de couro, artigos	-	-	-	-	-	-	-	-	-	-	-	-
3.16. Fabricação de produtos de madeira	96,02740	98,59754	99,87086	5,6	11,6	-12,4	-17,8	-12,6	-12,5	-11,7	-8,2	-10,0
3.17. Fabricação de celulose, papel e produtos de papel	-	-	-	-	-	-	-	-	-	-	-	-
3.18. Impressão e reprodução de gravações	-	-	-	-	-	-	-	-	-	-	-	-
3.19. Fabricação de coque, de produtos derivados do petróleo e de biocombustíveis	75,56191	151,11255	173,90548	-12,4	-9,5	4,3	-16,1	-13,1	-7,8	4,4	0,9	1,1
3.20. Fabricação de produtos químicos	34,17634	54,32762	89,43479	-14,1	-39,8	-27,0	-7,5	-15,7	-18,6	13,6	8,9	2,4
3.21. Fabricação de produtos farmoquímicos e farmacêuticos	-	-	-	-	-	-	-	-	-	-	-	-
3.22. Fabricação de produtos de borracha e de material plástico	-	-	-	-	-	-	-	-	-	-	-	-
3.23. Fabricação de produtos de minerais não-metálicos	84,83316	105,79872	115,44055	-2,6	7,4	-2,0	8,1	7,9	5,7	3,0	3,6	3,1
3.24. Metalurgia	-	-	-	-	-	-	-	-	-	-	-	-
3.25. Fabricação de produtos de metal, exceto máquinas e equipamentos	-	-	-	-	-	-	-	-	-	-	-	-
3.26. Fabricação de equipamentos de informática, produtos eletrônicos	-	-	-	-	-	-	-	-	-	-	-	-
3.27. Fabricação de máquinas, aparelhos e materiais elétricos	-	-	-	-	-	-	-	-	-	-	-	-
3.28. Fabricação de máquinas e equipamentos	-	-	-	-	-	-	-	-	-	-	-	-
3.29. Fabricação de veículos automotores, reboques e carrocerias	-	-	-	-	-	-	-	-	-	-	-	-
3.30. Fabricação de outros equipamentos de transporte, exceto veículos	-	-	-	-	-	-	-	-	-	-	-	-
3.31. Fabricação de móveis	-	-	-	-	-	-	-	-	-	-	-	-
3.32. Produtos Diversos	-	-	-	-	-	-	-	-	-	-	-	-
3.33. Manutenção, reparação e instalação de máquinas e equipamentos	-	-	-	-	-	-	-	-	-	-	-	-

Fonte: IBGE, Diretoria de Pesquisas, Coordenação de Estatísticas Conjunturais em Empresas.

Nota: Ponderação PIA-2019, sem ajuste sazonal

(1) Base: média de 2022 = 100

(3) Base: igual período do ano anterior = 100

(2) Base: igual mês do ano anterior = 100

(4) Base: últimos 12 meses anteriores = 100

Pesquisa Industrial Mensal - Produção Física
Tabela 2.18 - Indicadores da Produção Industrial, segundo as Seções e Atividades de Indústria (Número Índice)
Goiás - Junho de 2024

Seções e Atividades de Indústria	Base fixa mensal (1)			Mensal % (2)			Acumulado % (3)			Últimos 12 meses % (4)		
	Abr/2024	Mai/2024	Jun/2024	Abr/2024	Mai/2024	Jun/2024	Abr/2024	Mai/2024	Jun/2024	Abr/2024	Mai/2024	Jun/2024
1. Indústria Geral	94,07358	120,17282	118,48270	10,8	8,2	-1,7	10,8	10,1	7,6	9,4	10,1	9,3
2. Indústrias extrativas	60,46625	102,86838	94,04236	-10,6	-4,6	-13,6	-3,7	-3,9	-5,9	-1,0	-1,7	-1,9
3. Indústrias de Transformação	95,57808	120,94750	119,57683	11,5	8,8	-1,2	11,4	10,7	8,1	9,9	10,7	9,8
3.10. Fabricação de produtos alimentícios	107,18040	121,68319	108,97920	12,3	8,4	-9,6	12,8	11,7	7,4	12,0	11,8	9,7
3.11. Fabricação de bebidas	91,47112	97,85401	98,59581	-8,2	-1,0	2,4	2,6	1,9	2,0	0,6	0,3	-
3.12. Fabricação de produtos do fumo	-	-	-	-	-	-	-	-	-	-	-	-
3.13. Fabricação de produtos têxteis	-	-	-	-	-	-	-	-	-	-	-	-
3.14. Confeção de artigos do vestuário e acessórios	87,82876	86,73423	106,50992	224,8	53,6	-23,4	33,6	37,2	18,5	29,6	38,5	-
3.15. Preparação de couros e fabricação de artefatos de couro, artigos	-	-	-	-	-	-	-	-	-	-	-	-
3.16. Fabricação de produtos de madeira	-	-	-	-	-	-	-	-	-	-	-	-
3.17. Fabricação de celulose, papel e produtos de papel	100,89852	103,57288	94,66382	2,1	3,6	-6,0	-0,7	0,1	-0,9	-0,7	-1,2	-
3.18. Impressão e reprodução de gravações	-	-	-	-	-	-	-	-	-	-	-	-
3.19. Fabricação de coque, de produtos derivados do petróleo e de biocombustíveis	57,23349	158,96553	186,27582	0,6	2,4	12,1	17,7	8,0	9,6	5,2	6,4	7,4
3.20. Fabricação de produtos químicos	58,61022	88,85580	99,43839	-20,1	0,3	-2,4	20,2	16,3	12,8	25,7	27,4	27,0
3.21. Fabricação de produtos farmoquímicos e farmacêuticos	110,02985	112,08884	110,04021	15,2	18,0	5,3	-10,8	-5,4	-3,5	-4,2	-2,5	-2,3
3.22. Fabricação de produtos de borracha e de material plástico	-	-	-	-	-	-	-	-	-	-	-	-
3.23. Fabricação de produtos de minerais não-metálicos	100,73046	118,07513	117,57962	9,3	13,3	-3,6	9,7	10,5	7,5	8,9	10,0	8,0
3.24. Metalurgia	111,62596	114,01570	102,11409	-0,4	-4,2	-2,5	-0,4	-1,2	-1,4	8,9	5,8	4,7
3.25. Fabricação de produtos de metal, exceto máquinas e equipamentos	121,40057	128,03257	95,49389	31,2	40,9	8,9	3,6	9,9	9,7	-1,1	3,3	5,9
3.26. Fabricação de equipamentos de informática, produtos eletrônicos	-	-	-	-	-	-	-	-	-	-	-	-
3.27. Fabricação de máquinas, aparelhos e materiais elétricos	-	-	-	-	-	-	-	-	-	-	-	-
3.28. Fabricação de máquinas e equipamentos	122,87631	61,81018	71,92667	55,3	132,5	-7,5	-2,7	6,2	4,0	-16,8	-9,7	-
3.29. Fabricação de veículos automotores, reboques e carrocerias	156,17207	150,45921	151,90973	95,5	68,3	74,5	78,7	76,3	76,0	21,4	30,1	38,9
3.30. Fabricação de outros equipamentos de transporte, exceto veículos	-	-	-	-	-	-	-	-	-	-	-	-
3.31. Fabricação de móveis	-	-	-	-	-	-	-	-	-	-	-	-
3.32. Produtos Diversos	-	-	-	-	-	-	-	-	-	-	-	-
3.33. Manutenção, reparação e instalação de máquinas e equipamentos	-	-	-	-	-	-	-	-	-	-	-	-

Fonte: IBGE, Diretoria de Pesquisas, Coordenação de Estatísticas Conjunturais em Empresas.

Nota: Ponderação PIA-2019, sem ajuste sazonal

(1) Base: média de 2022 = 100

(3) Base: igual período do ano anterior = 100

(2) Base: igual mês do ano anterior = 100

(4) Base: últimos 12 meses anteriores = 100

Pesquisa Industrial Mensal - Produção Física
Tabela 3.1 - Indicadores da Produção Industrial, segundo os dados Regionais - Indústria Geral
PIMPF - Número-índice com ajuste sazonal (2022 = 100)

2022

Locais	Jan	Fev	Mar	Abr	Mai	Jun	Jul	Ago	Set	Out	Nov	Dez
Brasil	100,17340	100,89866	100,06826	100,72571	100,23515	100,07839	100,98301	99,72462	98,79226	99,89009	99,75471	99,37085
Amazonas	90,75190	96,06367	95,82448	98,08196	103,29454	100,30479	108,66993	104,44347	101,80605	103,81874	98,11295	100,48386
Pará	103,04243	108,87831	103,62719	103,51439	84,74241	101,48860	106,45153	101,01405	95,02945	102,13648	95,68080	96,44619
Região Nordeste	100,59946	103,39098	104,87700	106,47445	105,21102	105,75046	98,91121	101,11247	100,80616	91,55483	91,72096	91,67981
Maranhão	-	-	-	-	-	-	-	-	-	-	-	-
Ceará	95,53921	102,61175	100,42009	102,55483	105,98117	106,33158	98,42962	103,86471	105,02390	90,42395	94,54339	95,41115
Rio Grande do Norte	-	-	-	-	-	-	-	-	-	-	-	-
Pernambuco	101,29941	107,35161	114,32097	111,28702	103,08110	106,00526	100,48829	101,85899	94,80826	87,65250	89,50231	85,71589
Bahia	104,28866	103,76280	102,09256	104,63621	103,95612	106,06465	99,94143	99,85656	99,17492	89,77521	92,36724	94,40962
Minas Gerais	92,43699	97,98523	100,45197	101,32787	99,65897	98,65971	101,32012	100,43106	101,25645	102,81445	105,14445	99,21712
Espírito Santo	116,90726	109,02360	107,30234	106,57299	108,60263	103,05354	84,03640	92,20572	97,16530	91,75009	96,83289	88,68754
Rio de Janeiro	96,77154	94,53474	98,63869	106,32901	97,90036	93,48636	99,15336	101,05063	99,85011	108,83936	101,41132	101,71647
São Paulo	99,59507	100,20480	101,16433	100,49100	99,34396	100,07542	100,48909	99,05771	97,23056	98,76469	101,93953	101,40632
Paraná	103,73890	102,18066	105,91331	101,87137	101,38085	103,17658	101,39860	102,55132	96,98347	83,77896	93,18999	104,22818
Santa Catarina	103,46611	103,72698	100,50598	101,75934	102,82155	101,25404	103,07191	100,00413	96,38070	95,39129	95,68593	97,96117
Rio Grande do Sul	105,31637	100,21183	101,10973	98,69150	98,92758	101,02994	100,15325	99,65156	99,16718	97,89529	98,68595	100,76534
Mato Grosso do Sul	-	-	-	-	-	-	-	-	-	-	-	-
Mato Grosso	109,44078	104,95822	97,62104	94,58521	99,09211	98,47709	102,91110	101,35080	101,69099	96,19218	94,96445	98,79866
Goiás	103,11846	105,45754	107,29452	100,51700	98,71075	97,56445	97,98334	98,95843	100,09286	97,78837	98,62693	100,03724

Fonte: IBGE, Diretoria de Pesquisas, Coordenação de Estatísticas Conjunturais em Empresas.

Nota: Ponderação PIA-2019

Pesquisa Industrial Mensal - Produção Física
Tabela 3.2 - Indicadores da Produção Industrial, segundo os dados Regionais - Indústria Geral
PIMPF - Número-índice com ajuste sazonal (2022 = 100)

2023

Locais	Jan	Fev	Mar	Abr	Mai	Jun	Jul	Ago	Set	Out	Nov	Dez
Brasil	99,72707	99,57891	100,38521	100,06899	100,49071	99,94183	99,40612	100,12546	100,43035	100,44846	101,22555	102,16884
Amazonas	102,07632	104,02333	117,70933	98,43734	109,49719	106,38672	96,68793	106,53319	100,13388	96,05585	89,41281	99,96296
Pará	99,93001	103,72146	106,27769	108,98739	108,97061	107,35064	103,05630	92,77169	108,84563	106,50815	108,16158	111,12120
Região Nordeste	95,71314	97,13231	103,30798	100,36946	101,06914	97,85607	96,53391	95,41815	90,56988	93,97059	92,81510	94,72465
Maranhão	-	-	-	-	-	-	-	-	-	-	-	-
Ceará	97,25895	95,62237	99,49124	94,62212	97,39312	91,58847	93,02133	89,57354	92,26817	94,17596	95,98673	100,70289
Rio Grande do Norte	-	-	-	-	-	-	-	-	-	-	-	-
Pernambuco	99,68438	101,58012	110,37310	103,43899	107,55116	108,20252	108,58483	104,51689	90,63373	101,56280	89,82516	100,80432
Bahia	93,53024	97,45068	102,80520	105,26676	100,57290	101,78100	96,56242	93,59995	89,41955	97,37013	100,06434	98,58828
Minas Gerais	100,93319	103,56019	106,13918	103,09874	105,47156	103,02899	102,47679	102,08801	101,61351	102,60958	105,19857	106,05739
Espírito Santo	108,79355	106,01234	106,47805	104,41346	110,39722	114,41219	112,08922	118,11270	112,24991	109,63571	113,88044	116,89049
Rio de Janeiro	101,65498	101,68539	104,89465	103,64285	102,24578	105,64865	105,05491	107,04189	110,28223	109,26518	114,10051	107,89132
São Paulo	97,24858	96,81690	97,60665	96,77775	101,35915	96,03287	95,98050	98,91229	98,11942	98,71138	100,84911	99,43939
Paraná	102,96568	103,38688	102,49036	99,33339	104,47489	99,78062	98,64041	103,32584	104,57288	101,95531	106,31420	102,71393
Santa Catarina	97,41059	99,56652	97,99482	98,67553	97,14542	99,70853	98,93052	99,86129	99,43284	99,18288	98,54011	104,43385
Rio Grande do Sul	96,50026	88,08369	93,75348	96,68445	96,60978	95,24039	95,31721	100,56128	95,38666	96,49881	93,76443	96,03117
Mato Grosso do Sul	-	-	-	-	-	-	-	-	-	-	-	-
Mato Grosso	98,82344	93,93260	102,85080	102,38290	108,23216	112,43407	112,25434	115,38669	107,73270	106,71667	105,35264	102,50713
Goiás	103,02944	100,40620	100,19027	100,08227	100,03527	105,16292	104,89838	106,29301	107,92199	111,25553	114,38132	117,17336

Fonte: IBGE, Diretoria de Pesquisas, Coordenação de Estatísticas Conjunturais em Empresas.

Nota: Ponderação PIA-2019

Pesquisa Industrial Mensal - Produção Física
Tabela 3.3 - Indicadores da Produção Industrial, segundo os dados Regionais - Indústria Geral
PIMPF - Número-índice com ajuste sazonal (2022 = 100)

2024

Locais	Jan	Fev	Mar	Abr	Mai	Jun	Jul	Ago	Set	Out	Nov	Dez
Brasil	101,36157	101,55928	102,52683	102,20635	100,63497	104,78739	-	-	-	-	-	-
Amazonas	112,34048	120,44307	103,90810	109,05534	103,03021	99,55084	-	-	-	-	-	-
Pará	105,66934	103,71060	107,84377	94,02064	107,32755	117,73494	-	-	-	-	-	-
Região Nordeste	97,50306	98,73094	97,52421	97,56673	102,17802	96,09523	-	-	-	-	-	-
Maranhão	-	-	-	-	-	-	-	-	-	-	-	-
Ceará	101,18198	107,30867	99,84442	104,43186	99,97918	101,55520	-	-	-	-	-	-
Rio Grande do Norte	-	-	-	-	-	-	-	-	-	-	-	-
Pernambuco	101,84532	106,15131	102,62687	114,10606	109,87668	104,15314	-	-	-	-	-	-
Bahia	101,22794	102,61014	102,89965	98,42355	107,30541	101,55573	-	-	-	-	-	-
Minas Gerais	106,80761	107,73961	104,58392	104,15611	100,84110	104,21193	-	-	-	-	-	-
Espírito Santo	111,07867	115,42549	110,18528	112,89358	102,35864	105,08376	-	-	-	-	-	-
Rio de Janeiro	108,42622	110,46465	107,95475	108,35513	108,13155	108,13763	-	-	-	-	-	-
São Paulo	100,65263	100,68183	100,29411	102,28066	102,73090	104,08694	-	-	-	-	-	-
Paraná	106,14417	106,10201	92,90388	104,99150	102,96587	106,54423	-	-	-	-	-	-
Santa Catarina	101,73477	101,00026	103,55609	104,22782	103,77500	104,74432	-	-	-	-	-	-
Rio Grande do Sul	90,68760	98,89971	98,93537	99,37901	73,24163	98,82905	-	-	-	-	-	-
Mato Grosso do Sul	-	-	-	-	-	-	-	-	-	-	-	-
Mato Grosso	106,24045	103,41441	104,99639	109,71171	110,29084	107,95875	-	-	-	-	-	-
Goiás	113,88441	112,05985	110,00937	108,37574	109,36821	104,30853	-	-	-	-	-	-

Fonte: IBGE, Diretoria de Pesquisas, Coordenação de Estatísticas Conjunturais em Empresas.

Nota: Ponderação PIA-2019

Pesquisa Industrial Mensal - Produção Física
Tabela 4.1 - Indicadores da Produção Industrial, segundo os dados Regionais - Indústria Geral
PIMPF - Variação mês/mês imediatamente anterior, com ajuste sazonal (M/M₋₁)

2022

Locais	Jan	Fev	Mar	Abr	Mai	Jun	Jul	Ago	Set	Out	Nov	Dez
Brasil	0,2	0,7	-0,8	0,7	-0,5	-0,2	0,9	-1,2	-0,9	1,1	-0,1	-0,4
Amazonas	-16,3	5,9	-0,2	2,4	5,3	-2,9	8,3	-3,9	-2,5	2,0	-5,5	2,4
Pará	-3,7	5,7	-4,8	-0,1	-18,1	19,8	4,9	-5,1	-5,9	7,5	-6,3	0,8
Região Nordeste	-4,2	2,8	1,4	1,5	-1,2	0,5	-6,5	2,2	-0,3	-9,2	0,2	0,0
Maranhão	-	-	-	-	-	-	-	-	-	-	-	-
Ceará	-7,5	7,4	-2,1	2,1	3,3	0,3	-7,4	5,5	1,1	-13,9	4,6	0,9
Rio Grande do Norte	-	-	-	-	-	-	-	-	-	-	-	-
Pernambuco	-6,3	6,0	6,5	-2,7	-7,4	2,8	-5,2	1,4	-6,9	-7,5	2,1	-4,2
Bahia	-0,3	-0,5	-1,6	2,5	-0,6	2,0	-5,8	-0,1	-0,7	-9,5	2,9	2,2
Minas Gerais	-9,0	6,0	2,5	0,9	-1,6	-1,0	2,7	-0,9	0,8	1,5	2,3	-5,6
Espírito Santo	5,8	-6,7	-1,6	-0,7	1,9	-5,1	-18,5	9,7	5,4	-5,6	5,5	-8,4
Rio de Janeiro	-1,0	-2,3	4,3	7,8	-7,9	-4,5	6,1	1,9	-1,2	9,0	-6,8	0,3
São Paulo	0,8	0,6	1,0	-0,7	-1,1	0,7	0,4	-1,4	-1,8	1,6	3,2	-0,5
Paraná	-5,4	-1,5	3,7	-3,8	-0,5	1,8	-1,7	1,1	-5,4	-13,6	11,2	11,8
Santa Catarina	4,7	0,3	-3,1	1,2	1,0	-1,5	1,8	-3,0	-3,6	-1,0	0,3	2,4
Rio Grande do Sul	5,3	-4,8	0,9	-2,4	0,2	2,1	-0,9	-0,5	-0,5	-1,3	0,8	2,1
Mato Grosso do Sul	-	-	-	-	-	-	-	-	-	-	-	-
Mato Grosso	9,1	-4,1	-7,0	-3,1	4,8	-0,6	4,5	-1,5	0,3	-5,4	-1,3	4,0
Goiás	1,2	2,3	1,7	-6,3	-1,8	-1,2	0,4	1,0	1,1	-2,3	0,9	1,4

Fonte: IBGE, Diretoria de Pesquisas, Coordenação de Estatísticas Conjunturais em Empresas.

Nota: Ponderação PIA-2019

Pesquisa Industrial Mensal - Produção Física
Tabela 4.2 - Indicadores da Produção Industrial, segundo os dados Regionais - Indústria Geral
PIMPF - Variação mês/mês imediatamente anterior, com ajuste sazonal (M/M₋₁)

2023

Locais	Jan	Fev	Mar	Abr	Mai	Jun	Jul	Ago	Set	Out	Nov	Dez
Brasil	0,4	-0,1	0,8	-0,3	0,4	-0,5	-0,5	0,7	0,3	0,0	0,8	0,9
Amazonas	1,6	1,9	13,2	-16,4	11,2	-2,8	-9,1	10,2	-6,0	-4,1	-6,9	11,8
Pará	3,6	3,8	2,5	2,5	0,0	-1,5	-4,0	-10,0	17,3	-2,1	1,6	2,7
Região Nordeste	4,4	1,5	6,4	-2,8	0,7	-3,2	-1,4	-1,2	-5,1	3,8	-1,2	2,1
Maranhão	-	-	-	-	-	-	-	-	-	-	-	-
Ceará	1,9	-1,7	4,0	-4,9	2,9	-6,0	1,6	-3,7	3,0	2,1	1,9	4,9
Rio Grande do Norte	-	-	-	-	-	-	-	-	-	-	-	-
Pernambuco	16,3	1,9	8,7	-6,3	4,0	0,6	0,4	-3,7	-13,3	12,1	-11,6	12,2
Bahia	-0,9	4,2	5,5	2,4	-4,5	1,2	-5,1	-3,1	-4,5	8,9	2,8	-1,5
Minas Gerais	1,7	2,6	2,5	-2,9	2,3	-2,3	-0,5	-0,4	-0,5	1,0	2,5	0,8
Espírito Santo	22,7	-2,6	0,4	-1,9	5,7	3,6	-2,0	5,4	-5,0	-2,3	3,9	2,6
Rio de Janeiro	-0,1	0,0	3,2	-1,2	-1,3	3,3	-0,6	1,9	3,0	-0,9	4,4	-5,4
São Paulo	-4,1	-0,4	0,8	-0,8	4,7	-5,3	-0,1	3,1	-0,8	0,6	2,2	-1,4
Paraná	-1,2	0,4	-0,9	-3,1	5,2	-4,5	-1,1	4,8	1,2	-2,5	4,3	-3,4
Santa Catarina	-0,6	2,2	-1,6	0,7	-1,6	2,6	-0,8	0,9	-0,4	-0,3	-0,6	6,0
Rio Grande do Sul	-4,2	-8,7	6,4	3,1	-0,1	-1,4	0,1	5,5	-5,1	1,2	-2,8	2,4
Mato Grosso do Sul	-	-	-	-	-	-	-	-	-	-	-	-
Mato Grosso	0,0	-4,9	9,5	-0,5	5,7	3,9	-0,2	2,8	-6,6	-0,9	-1,3	-2,7
Goiás	3,0	-2,5	-0,2	-0,1	0,0	5,1	-0,3	1,3	1,5	3,1	2,8	2,4

Fonte: IBGE, Diretoria de Pesquisas, Coordenação de Estatísticas Conjunturais em Empresas.

Nota: Ponderação PIA-2019

Pesquisa Industrial Mensal - Produção Física
Tabela 4.3 - Indicadores da Produção Industrial, segundo os dados Regionais - Indústria Geral
PIMPF - Variação mês/mês imediatamente anterior, com ajuste sazonal (M/M₋₁)

2024

Locais	Jan	Fev	Mar	Abr	Mai	Jun	Jul	Ago	Set	Out	Nov	Dez
Brasil	-0,8	0,2	1,0	-0,3	-1,5	4,1	-	-	-	-	-	-
Amazonas	12,4	7,2	-13,7	5,0	-5,5	-3,4	-	-	-	-	-	-
Pará	-4,9	-1,9	4,0	-12,8	14,2	9,7	-	-	-	-	-	-
Região Nordeste	2,9	1,3	-1,2	0,0	4,7	-6,0	-	-	-	-	-	-
Maranhão	-	-	-	-	-	-	-	-	-	-	-	-
Ceará	0,5	6,1	-7,0	4,6	-4,3	1,6	-	-	-	-	-	-
Rio Grande do Norte	-	-	-	-	-	-	-	-	-	-	-	-
Pernambuco	1,0	4,2	-3,3	11,2	-3,7	-5,2	-	-	-	-	-	-
Bahia	2,7	1,4	0,3	-4,3	9,0	-5,4	-	-	-	-	-	-
Minas Gerais	0,7	0,9	-2,9	-0,4	-3,2	3,3	-	-	-	-	-	-
Espírito Santo	-5,0	3,9	-4,5	2,5	-9,3	2,7	-	-	-	-	-	-
Rio de Janeiro	0,5	1,9	-2,3	0,4	-0,2	0,0	-	-	-	-	-	-
São Paulo	1,2	0,0	-0,4	2,0	0,4	1,3	-	-	-	-	-	-
Paraná	3,3	0,0	-12,4	13,0	-1,9	3,5	-	-	-	-	-	-
Santa Catarina	-2,6	-0,7	2,5	0,6	-0,4	0,9	-	-	-	-	-	-
Rio Grande do Sul	-5,6	9,1	0,0	0,4	-26,3	34,9	-	-	-	-	-	-
Mato Grosso do Sul	-	-	-	-	-	-	-	-	-	-	-	-
Mato Grosso	3,6	-2,7	1,5	4,5	0,5	-2,1	-	-	-	-	-	-
Goiás	-2,8	-1,6	-1,8	-1,5	0,9	-4,6	-	-	-	-	-	-

Fonte: IBGE, Diretoria de Pesquisas, Coordenação de Estatísticas Conjunturais em Empresas.

Nota: Ponderação PIA-2019

Quadro 5 - Descrição completa e resumida das Atividades de Indústria

Código	Descrição Completa	Descrição Resumida
B	Indústrias Extrativas	Indústrias extrativas
10	Fabricação de produtos alimentícios	Alimentos
11	Fabricação de bebidas	Bebidas
12	Fabricação de produtos do fumo	Fumo
13	Fabricação de produtos têxteis	Têxtil
14	Confecção de artigos do vestuário e acessórios	Vestuário
15	Preparação de couros e fabricação de artefatos de couro, artigos para viagem e calçados	Produtos de Couro e Calçados
16	Fabricação de produtos de madeira	Madeira
17	Fabricação de celulose, papel e produtos de papel	Papel e Celulose
18	Impressão e reprodução de gravações	Impressão
19	Fabricação de coque, de produtos derivados do petróleo e de biocombustíveis	Refino.e Biocombs.
20	Fabricação de produtos químicos	Produtos Químicos
21	Fabricação de produtos farmoquímicos e farmacêuticos	Farmacêutica
22	Fabricação de produtos de borracha e de material plástico	Borracha e plástico
23	Fabricação de produtos de minerais não-metálicos	Minerais não-metálicos
24	Metalurgia	Metalurgia
25	Fabricação de produtos de metal, exceto máquinas e equipamentos	Produtos de metal
26	Fabricação de equipamentos de informática, produtos eletrônicos e ópticos	Equips. de Informática, Prods. Eletrônicos e Ópticos
27	Fabricação de máquinas, aparelhos e materiais elétricos	Máquinas, Aparelhos e Materiais elétricos
28	Fabricação de máquinas e equipamentos	Máquinas e Equips.
29	Fabricação de veículos automotores, reboques e carrocerias	Veículos Automotores
30	Fabricação de outros equipamentos de transporte, exceto veículos automotores	Outros Transportes
31	Fabricação de móveis	Móveis
32	Produtos Diversos	Produtos Diversos
33	Manutenção, reparação e instalação de máquinas e equipamentos	Manutenção, Repar. & Instal.

Fonte: IBGE, Diretoria de Pesquisas, Coordenação de Estatísticas Conjunturais em Empresas