



Indicadores IBGE

Pesquisa Industrial Mensal

Produção Física
Regional

agosto 2024

Publicado em 08/10/2024 às 9:00 horas

Presidente da República
Luiz Inácio Lula da Silva

Ministra do Planejamento e Orçamento
Simone Nassar Tebet

**INSTITUTO BRASILEIRO DE GEOGRAFIA E
ESTATÍSTICA - IBGE**

Presidente
Marcio Pochmann

Diretora-Executiva
Flávia Vinhaes Santos

ORGÃOS ESPECÍFICOS SINGULARES

Diretoria de Pesquisas
Elizabeth Belo Hypólito

Diretoria de Geociências
Ivone Lopes Batista

Diretoria de Tecnologia da Informação
Marcos Vinícius Ferreira Mazoni

Centro de Documentação e Disseminação de Informações
José Daniel Castro da Silva

Escola Nacional de Ciências Estatísticas
Paulo de Martino Jannuzzi

UNIDADE RESPONSÁVEL

Diretoria de Pesquisas

Coordenação de Estatísticas Conjunturais em Empresas
Flávio Renato Keim Magheli

Gerência de Análise e Metodologia
Alexandre Pessoa Brandão

Gerência da Pesquisa Industrial Mensal
André Luiz Oliveira Macedo

Colaboradores: (em ordem alfabética)
Bernardo Monteiro dos Anjos de Almeida
Carlos Paulo de Andrade
Denise Rocha Daniel de Deus
Felipe Figueiredo Câmara
Manoela Gonçalves Cabo da Silva
Murilo Lemos Alvim
Nilson Enir de Mattos
Ricardo Neves Tavares

Indicadores IBGE

Plano de divulgação:

Trabalho e rendimento

Pesquisa mensal de emprego*

Pesquisa nacional por amostra de domicílios contínua

Agropecuária

Estatística da produção agrícola **

Estatística da produção pecuária **

Indústria

Pesquisa industrial mensal: emprego e salário ***

Pesquisa industrial mensal: produção física Brasil

Pesquisa industrial mensal: produção física regional

Comércio

Pesquisa mensal de comércio

Serviços

Pesquisa mensal de serviços

Índices, preços e custos

Índice de preços ao produtor – indústrias extrativas e de transformação

Sistema nacional de índices de preços ao consumidor:
IPCA-E

Sistema nacional de índices de preços ao consumidor:
INPC - IPCA

Sistema nacional de pesquisa de custos e índices da construção civil

Contas nacionais trimestrais

Contas nacionais trimestrais: indicadores de volume e valores correntes

* O último fascículo divulgado corresponde a fevereiro de 2016.

** Continuação de: Estatística da produção agropecuária, a partir de janeiro de 2006. A produção agrícola é composta do Levantamento Sistemático da Produção Agrícola. A produção pecuária é composta da Pesquisa Trimestral do Abate de Animais, da Pesquisa Trimestral do Leite, da Pesquisa Trimestral do Couro e da Produção de Ovos de Galinha.

*** O último fascículo divulgado corresponde a dezembro de 2015.

Iniciado em 1982, com a divulgação de indicadores sobre trabalho e rendimento, indústria e preços, o periódico **Indicadores IBGE** passou a incorporar, no decorrer das décadas seguintes, informações sobre agropecuária, contas nacionais trimestrais e serviços, visando contemplar as variadas demandas por estatísticas conjunturais para o País. Outros temas poderão ser abarcados futuramente, de acordo com as necessidades de informação identificadas. O periódico é subdividido em fascículos por temas específicos, que incluem tabelas de resultados, comentários e notas metodológicas. As informações apresentadas estão disponíveis em diferentes níveis geográficos: nacional, regional e metropolitano, variando por fascículo

SUMÁRIO

Notas Metodológicas.....	3
--------------------------	---

RESULTADOS PARA AGOSTO DE 2024

Comentários.....	7
------------------	---

Composição da taxa por local.....	14
-----------------------------------	----

Produtos de maior influência por atividade por local.....	32
---	----

Resultados por atividades da indústria por local.....	50
---	----

Tabelas com resultados ajustados sazonalmente por local.....	68
--	----

NOTAS METODOLÓGICAS

1 - Os indicadores regionais utilizam dados primários da Pesquisa Industrial Mensal de Produção Física (PIM-PF). Os painéis de produtos e de informantes são específicos para cada local que possui dados divulgados. O painel de produtos e de informantes acompanhado é uma amostra intencional obtida a partir das informações da Pesquisa Industrial Anual - Empresa (PIA-Empresa) e da Pesquisa Industrial Anual - Produto (PIA-Produto) dos anos de 2018 e 2019 e tem como referência a estrutura do Valor da Transformação Industrial. Para a indústria geral, segundo esta variável, os produtos selecionados alcançam, aproximadamente, os seguintes níveis de cobertura: Amazonas, 73 produtos (87%), Pará, 37 produtos (95%), Região Nordeste, 200 produtos (80%); Maranhão, 21 produtos (86%); Ceará, 100 produtos (73%); Rio Grande do Norte, 29 produtos (91%); Pernambuco, 95 produtos (87%); Bahia, 112 produtos (89%); Minas Gerais, 208 produtos (86%); Espírito Santo, 29 produtos (94%); Rio de Janeiro, 143 produtos (90%); São Paulo, 524 produtos (86%); Paraná, 222 produtos (81%); Santa Catarina, 248 produtos (83%); Rio Grande do Sul, 222 produtos (83%); Mato Grosso do Sul, 12 produtos (85%); Mato Grosso, 29 produtos (81%); e Goiás, 90 produtos (82%).

2 - O critério de seleção para as Unidades da Federação que possuem os seus dados divulgados foi o de incluir aqueles que responderam por pelo menos 0,5% do Valor da Transformação Industrial, tomando-se como referência o resultado da PIA-Empresa de 2019, além da Região Nordeste.

3 - A base de ponderação dos indicadores é fixa e tem como referência a estrutura do Valor da Transformação Industrial referente ao ano de 2019. Assim, os pesos atribuídos para as atividades e produtos estão baseados nas pesquisas anuais da indústria de 2019.

4 - A fórmula de cálculo, nos diversos níveis de agregação, baseia-se em uma adaptação do índice de Laspeyres - base fixa em cadeia (com atualização de pesos). Assim, os índices são definidos como médias ponderadas de relativos de quantidades cujos pesos são definidos pelo valor de cada produto, estimado a partir das quantidades vigentes no mês de comparação (t-1) e dos preços do

período base. Conseqüentemente, à medida que um produto apresenta variação de quantum superior à média dos seus congêneres cresce sua importância no seu respectivo segmento industrial de origem. Analogamente, esses movimentos são observados em todos os níveis.

5 - São divulgados cinco tipos de índices:

- **ÍNDICE BASE FIXA MENSAL (NÚMERO-ÍNDICE)**: compara a produção do mês de referência do índice com a média mensal produzida no ano base da pesquisa (2012);
- **ÍNDICE MÊS/MÊS ANTERIOR**: compara a produção do mês de referência do índice com a do mês imediatamente anterior. As séries são obtidas a partir do índice de base fixa mensal ajustado sazonalmente e são divulgadas somente para a indústria geral;
- **ÍNDICE MENSAL**: compara a produção do mês de referência do índice em relação a igual mês do ano anterior;
- **ÍNDICE ACUMULADO NO ANO**: compara a produção acumulada no ano, de janeiro até o mês de referência do índice, em relação a igual período do ano anterior;
- **ÍNDICE ACUMULADO NOS ÚLTIMOS 12 MESES**: compara a produção acumulada nos últimos 12 meses de referência do índice em relação a igual período imediatamente anterior.

6 - Foi realizado o encadeamento das séries de Índices de Base Fixa, encerradas em dezembro de 2022 (base média 2012 = 100), com a série que se iniciou em janeiro de 2022 (base 2022 = 100). A série encadeada tem como referência a média mensal de 2022 = 100 e não altera os resultados das séries dos índices anteriores a 2022 nas seguintes comparações: mês contra igual mês do ano anterior, acumulado no ano e acumulado nos últimos 12 meses. Vale destacar que, em termos regionais, o encadeamento foi realizado para as atividades em que houve uma relativa aderência entre as duas séries.

7 - O ajuste sazonal das séries foi obtido utilizando-se o software X-13 ARIMA-SEATS, U.S. Census Bureau. Considera-se, além dos efeitos sazonais,

o tratamento específico para o efeito calendário (Trading Day - TD), a identificação de outliers e a correção de dias úteis para feriados móveis (Carnaval, Corpus Christi e Páscoa). Para os feriados de Carnaval e Corpus Christi utilizou-se o programa GENHOL (Generate Holiday Regression Variables), disponibilizado pelo U.S. Census Bureau, de modo a gerar a matriz de coeficientes de regressão. A modelagem foi definida com a série de 240 meses (de janeiro de 2002 a dezembro de 2021) para a indústria geral de cada local, com exceção da de Mato Grosso, que foi definida por 120 meses de informações (de janeiro de 2012 a dezembro de 2021). Maranhão, Rio Grande do Norte e Mato Grosso do Sul não terão séries ajustadas sazonalmente nesse momento, por conta do número reduzido de informações para a realização do ajuste sazonal. Os modelos adotados nas séries divulgadas são os seguintes:

PESQUISA INDUSTRIAL MENSAL PRODUÇÃO FÍSICA - REGIONAL

LOCAL	DECOMPOSIÇÃO	MODELO ARIMA	REGRESSÃO (REGARIMA) (1)
NE	Aditivo	(1 1 1) (0 1 1)	Páscoa[1], TC2020.Abr
AM	Aditivo	(1 1 1) (0 1 1)	Carnaval, Corpus Christi, AO2012.Jul, TC2020.Abr, LS2020.Jun
PA	Multiplicativo	(2 1 1) (0 1 1)	TC2013.Abr, AO2019.Abr
CE	Aditivo	(0 1 1) (0 1 1)	Carnaval, Corpus Christi, TC2020.Abr, LS2020.Jul
PE	Aditivo	(1 1 1) (0 1 1)	TC2015.Jan, AO2020.Abr
BA	Aditivo	(1 1 1) (0 1 1)	Páscoa[1]
MG	Aditivo	(1 1 0) (0 1 1)	Carnaval, Corpus Christi, Páscoa[8], LS2008.Nov, TC2008.Dez, AO2012.Jan, AO2018.Mai, TC2020.Abr
ES	Aditivo	(0 1 1) (0 1 1)	Carnaval, Corpus Christi, LS2008Nov., LS2015.Nov
RJ	Aditivo	(1 1 1) (0 1 1)	Carnaval, Corpus Christi, TC2008.Dez, AO2012.Jan, LS2015.Set, TC2020.Abr
SP	Aditivo	(1 1 1) (2 1 1)	Carnaval, Corpus Christi, Páscoa[1], LS2008.Dez, AO2018.Mai, TC2020.Abr
PR	Aditivo	(0 1 1) (0 1 1)	Carnaval, Corpus Christi, Páscoa[1], LS2008.Dez, LS2012.Jan, AO2018.Mai, TC2020.Abr
SC	Aditivo	(0 1 0) (0 1 2)	Carnaval, Corpus Christi, Efeito Calendário, Páscoa[1], AO2028.Mai, LS2020.Mar, TC2020.Abr
RS	Aditivo	(2 1 1) (0 1 1)	Carnaval, Corpus Christi, Efeito Calendário, Páscoa[1], AO2018.Mai, AO2020.Mar, TC2020.Abr
GO	Multiplicativo	(1 0 0) (1 1 1)	Carnaval, Corpus Christi, Constante, Páscoa[1], TC2012.Jan, AO2012.Dez, AO2018.Mai
MT	Aditivo	(0 1 1) (0 1 1)	AO2018.Mai

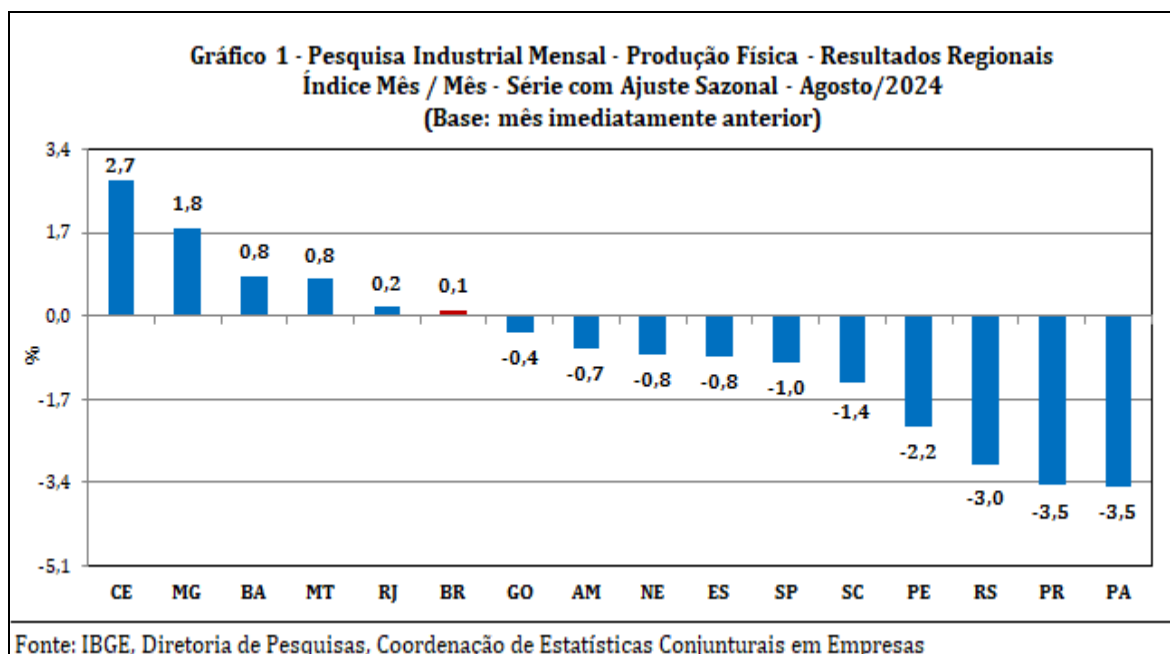
(1) Regressões dos modelos de seleção (séries até dez/2021)

8 - Os índices apresentados neste documento estão sujeitos à retificação nos dados primários por parte dos informantes da pesquisa, sendo incorporadas revisões a partir de janeiro do ano anterior ao de referência da pesquisa.

Os dados ajustados sazonalmente podem ser revisados desde o início da sua série histórica a cada divulgação. Informações mais detalhadas sobre os procedimentos metodológicos podem ser solicitadas no portal do IBGE, dentro da página "Canais de Atendimento" (<https://www.ibge.gov.br/atendimento.html>); atendimento telefônico 0800-721-8181; ou na Coordenação da Pesquisa - Avenida Chile, 500 - 9º andar - CEP 20031-070 - Rio de Janeiro - RJ, telefone: (21) 2142- 4513.

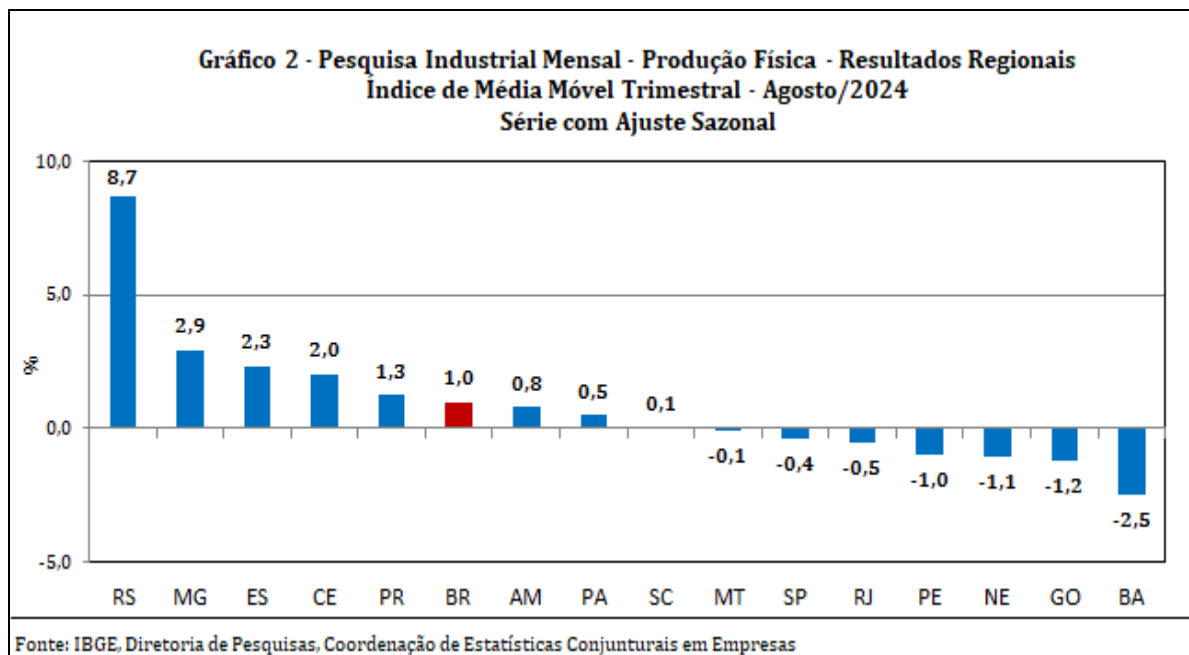
Comentários

Em agosto de 2024, a produção industrial nacional apontou variação positiva de 0,1% frente ao mês imediatamente anterior, na série livre de influências sazonais, com somente cinco dos quinze locais pesquisados apontando taxas positivas. Nesse mês, Ceará (2,7%) e Minas Gerais (1,8%) assinalaram os avanços mais acentuados, com ambos marcando o terceiro mês seguido de crescimento na produção, período em que acumularam ganhos de 6,2% e 9,2%, respectivamente. Bahia (0,8%), Mato Grosso (0,8%) e Rio de Janeiro (0,2%) completaram o conjunto de locais com índices positivos em agosto de 2024. Por outro lado, Pará (-3,5%), Paraná (-3,5%) e Rio Grande do Sul (-3,0%) mostraram os recuos mais elevados nesse mês, com o primeiro local acumulando perda de 7,0% em dois meses consecutivos de queda na produção; e os dois últimos voltando a recuar após registrarem crescimento nos meses de julho e junho de 2024, período em que acumularam ganhos de 7,7% e 36,4%, respectivamente. Pernambuco (-2,2%), Santa Catarina (-1,4%), São Paulo (-1,0%), Espírito Santo (-0,8%), Região Nordeste (-0,8%), Amazonas (-0,7%) e Goiás (-0,4%) assinalaram os demais resultados negativos em agosto de 2024.



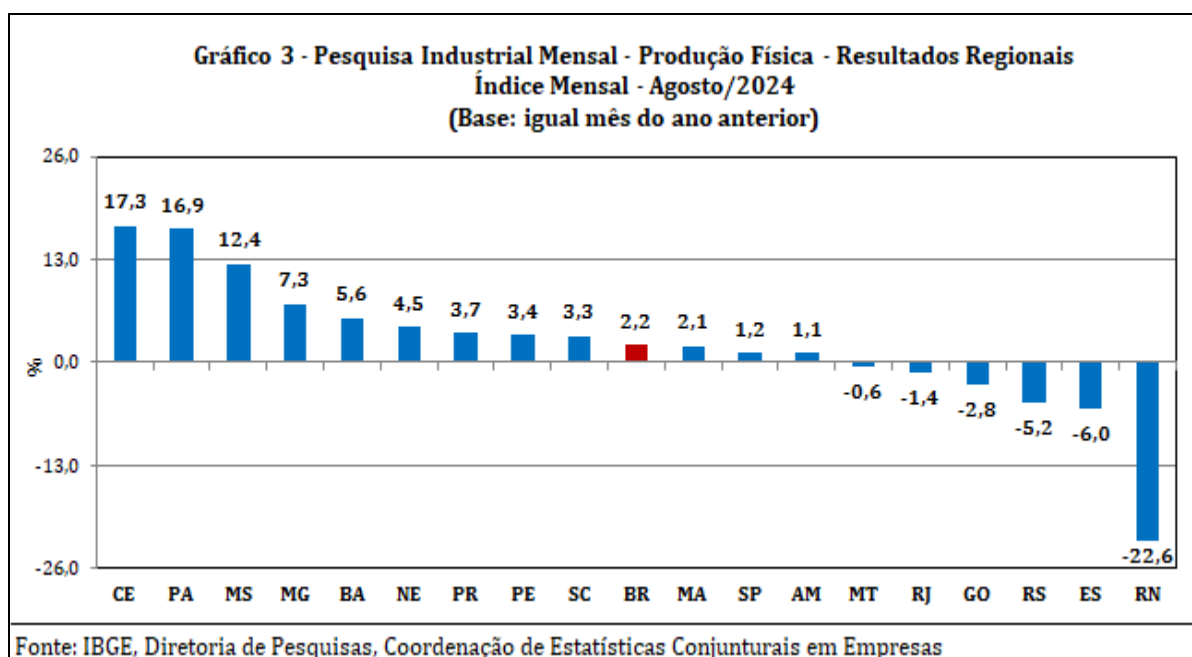
Ainda na série com ajuste sazonal, a evolução do índice de média móvel trimestral para o total da indústria mostrou crescimento de 1,0% no trimestre encerrado em agosto de 2024 frente ao nível do mês anterior e manteve a trajetória

predominantemente ascendente iniciada em agosto de 2023. Em termos regionais, ainda em relação ao movimento deste índice na margem, oito dos quinze locais pesquisados apontaram taxas positivas nesse mês, com destaque para os avanços mais acentuados registrados por Rio Grande do Sul (8,7%), Minas Gerais (2,9%), Espírito Santo (2,3%), Ceará (2,0%) e Paraná (1,3%). Por outro lado, Bahia (-2,5%), Goiás (-1,2%), Região Nordeste (-1,1%) e Pernambuco (-1,0%) mostraram os principais recuos em agosto de 2024.



Na comparação com igual mês do ano anterior, o setor industrial mostrou crescimento de 2,2% em agosto de 2024, com doze dos dezoito locais pesquisados apontando resultados positivos. Vale citar que agosto de 2024 (22 dias) teve 1 dia útil a menos do que igual mês do ano anterior (23). Ceará (17,3%), Pará (16,9%) e Mato Grosso do Sul (12,4%) assinalaram as expansões de dois dígitos e as mais acentuadas nesse mês, impulsionadas, em grande parte, pelas atividades de artefatos do couro, artigos para viagem e calçados (calçados esportivos de couro e calçados masculinos de plástico moldado e de couro), produtos químicos (herbicidas e inseticidas - ambos para uso na agricultura), produtos têxteis (fios de algodão retorcidos, tecidos de algodão tintos ou estampados, tecidos de algodão crus ou alvejados, fitas de tecidos e tecidos de malha de fibras sintéticas ou artificiais), confecção de artigos do vestuário e acessórios (calcinhas de malha, cintas-sutiãs e sutiãs), no primeiro local; de indústrias

extrativas (minérios de ferro, de manganês e de cobre - em bruto ou beneficiados), no segundo; e de coque, produtos derivados do petróleo e biocombustíveis (álcool etílico) e celulose, papel e produtos de papel (celulose), no último. Minas Gerais (7,3%), Bahia (5,6%), Região Nordeste (4,5%), Paraná (3,7%), Pernambuco (3,4%) e Santa Catarina (3,3%) também apontaram taxas positivas mais intensas do que a média nacional (2,2%), enquanto Maranhão (2,1%), São Paulo (1,2%) e Amazonas (1,1%) completaram o conjunto de locais com avanço na produção no índice mensal de agosto de 2024. Por outro lado, Rio Grande do Norte (-22,6%) assinalou o recuo mais elevado nesse mês, pressionado, em grande parte, pela atividade de coque, produtos derivados do petróleo e biocombustíveis (óleos combustíveis). Espírito Santo (-6,0%), Rio Grande do Sul (-5,2%), Goiás (-2,8%), Rio de Janeiro (-1,4%) e Mato Grosso (-0,6%) apontaram os demais resultados negativos na produção no índice mensal de agosto de 2024.



No confronto entre os resultados do primeiro e do segundo quadrimestres de 2024, ambas as comparações contra iguais períodos do ano anterior, onze dos dezoito locais pesquisados mostraram perda de dinamismo, acompanhando, assim, o movimento observado no total nacional, que passou de 3,5% para 2,6%. Em termos regionais, Rio Grande do Norte (de 24,5% para 4,2%), Espírito Santo (de 6,1% para -5,5%), Rio Grande do Sul (de 4,9% para -5,4%), Goiás (de 10,7% para 0,5%), Mato Grosso (de 6,9% para 0,0%), Amazonas (de 5,8% para 0,1%) e Rio de Janeiro

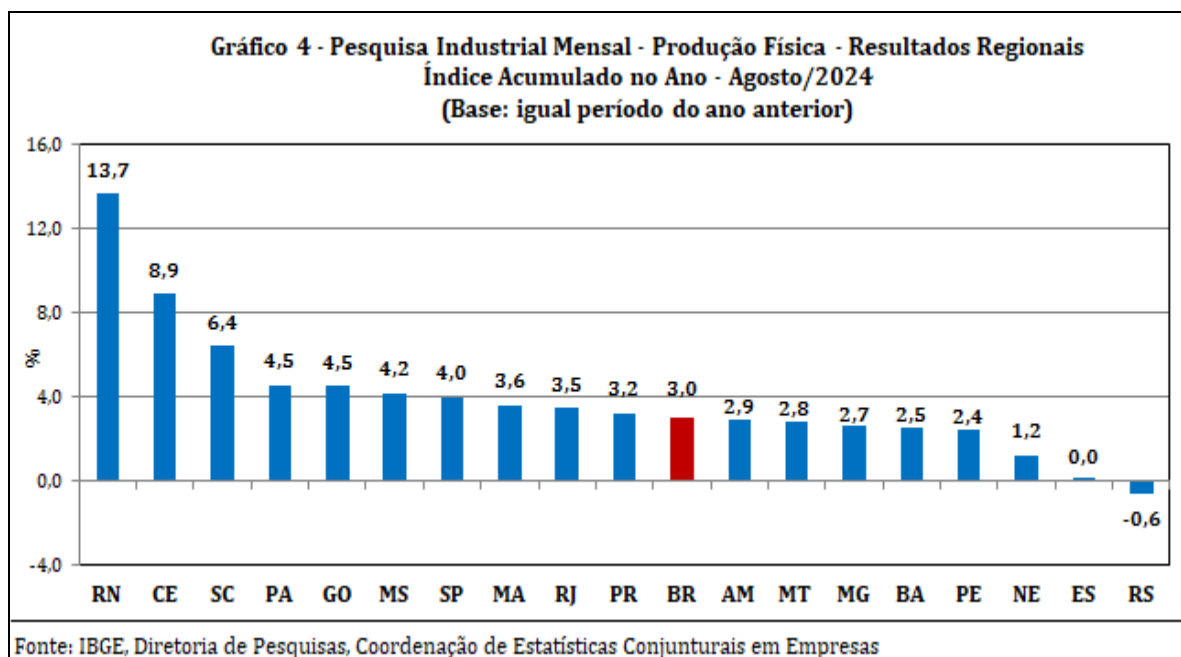
(de 5,8% para 1,2%) apontaram as perdas mais acentuadas, enquanto Pará (de -1,7% para 9,6%), Paraná (de 0,7% para 5,6%), Maranhão (de 1,6% para 5,6%) e Região Nordeste (de -0,4% para 2,8%) assinalaram os principais ganhos entre os dois períodos.

Quadro 1 - Indicadores da Produção Industrial					
Pesquisa Industrial Mensal - Produção Física - Resultados Regionais					
(Base: Igual período do ano anterior)					
Locais	Variação percentual (%)				
	1º Quad/23	2º Quad/23	3º Quad/23	1º Quad/24	Mai-Ago/24
Amazonas	11,2	1,3	-5,6	5,8	0,1
Pará	-0,4	4,2	11,5	-1,7	9,6
Região Nordeste	-4,3	-4,4	-1,9	-0,4	2,8
Maranhão	1,9	-8,0	-2,5	1,6	5,6
Ceará	-3,4	-10,2	-0,9	7,6	10,1
Rio Grande do Norte	0,6	29,8	11,1	24,5	4,2
Pernambuco	-4,1	5,6	4,8	3,0	1,8
Bahia	-3,8	-4,2	2,5	1,4	3,6
Minas Gerais	6,4	2,9	1,5	2,9	2,5
Espírito Santo	-2,5	16,9	20,3	6,1	-5,5
Rio de Janeiro	4,1	7,0	7,2	5,8	1,2
São Paulo	-3,5	-1,7	-0,4	4,4	3,7
Paraná	-1,0	-0,9	9,8	0,7	5,6
Santa Catarina	-4,3	-1,7	2,9	6,9	6,0
Rio Grande do Sul	-8,0	-2,1	-4,5	4,9	-5,4
Mato Grosso do Sul	0,5	-3,3	1,2	3,0	4,9
Mato Grosso	-3,1	11,3	7,4	6,9	0,0
Goiás	-1,8	4,7	13,9	10,7	0,5
Brasil	-1,0	0,3	1,0	3,5	2,6

Fonte: IBGE, Diretoria de Pesquisas, Coordenação de Estatísticas Conjunturais em Empresas

No índice acumulado para janeiro-agosto de 2024, frente a igual período do ano anterior, o setor industrial mostrou expansão de 3,0%, com resultados positivos em dezesseis dos dezoito locais pesquisados. Rio Grande do Norte (13,7%) assinalou avanço de dois dígitos e o mais acentuado no índice acumulado para os oito meses de 2024, impulsionado, em grande parte, pela atividade de coque, produtos derivados do petróleo e biocombustíveis (óleo diesel e gasolina automotiva). Ceará (8,9%), Santa Catarina (6,4%), Pará (4,5%), Goiás (4,5%), Mato Grosso do Sul (4,2%), São Paulo (4,0%), Maranhão (3,6%), Rio de Janeiro (3,5%) e Paraná (3,2%) também apontaram taxas positivas mais intensas do que a média nacional (3,0%), enquanto Amazonas (2,9%), Mato Grosso (2,8%), Minas Gerais (2,7%), Bahia (2,5%), Pernambuco (2,4%) e Região Nordeste (1,2%) completaram o conjunto de locais com crescimento na produção no índice acumulado no ano. Espírito Santo, com variação nula (0,0%), repetiu o patamar do período janeiro-

agosto de 2023. Por outro lado, Rio Grande do Sul (-0,6%) mostrou o único recuo na produção no índice acumulado para os oito meses de 2024, pressionado, principalmente, pelo comportamento negativo dos setores de máquinas e equipamentos (máquinas para colheita, tratores agrícolas, retroescavadeiras e semeadores, plantadeiras ou adubadores), produtos alimentícios (arroz, leite em pó, rações, leite esterilizado/UHT/Longa Vida e pães), bebidas (vinhos de uvas - exceto champanha, cervejas e chope e refrigerantes) e produtos do fumo (fumo processado).



A taxa anualizada, indicador acumulado nos últimos doze meses, ao avançar 2,4% em agosto de 2024, permaneceu mostrando taxa positiva e intensificou o ritmo de expansão frente aos resultados de julho (2,2%), de junho (1,5%) e de maio de 2024 (1,2%). Em termos regionais, dezessete dos dezoito locais pesquisados registraram taxas positivas em agosto de 2024, mas somente onze apontaram maior dinamismo frente aos índices de julho último. Ceará (de 2,6% para 5,4%), Pará (de 4,6% para 6,9%), Mato Grosso do Sul (de 1,7% para 3,2%), Bahia (de 1,4% para 2,5%) e Região Nordeste (de -0,7% para 0,2%) assinalaram os principais ganhos entre julho e agosto de 2024, enquanto Rio Grande do Norte (de 19,2% para 12,9%), Espírito Santo (de 8,9% para 6,1%), Mato Grosso (de 5,6% para 4,2%) e Goiás (de 8,6% para 7,6%) mostraram as maiores perdas entre os dois períodos.

Quadro 2 - Indicadores da Produção Industrial Pesquisa Industrial Mensal - Produção Física - Resultados Regionais Índice Acumulado nos Últimos Doze Meses (Base: Últimos doze meses anteriores)		
Locais	Variação percentual (%)	
	Julho/2024	Agosto/2024
Amazonas	0,3	0,2
Pará	4,6	6,9
Região Nordeste	-0,7	0,2
Maranhão	1,3	1,5
Ceará	2,6	5,4
Rio Grande do Norte	19,2	12,9
Pernambuco	3,1	3,2
Bahia	1,4	2,5
Minas Gerais	1,7	2,3
Espírito Santo	8,9	6,1
Rio de Janeiro	5,4	4,7
São Paulo	2,4	2,5
Paraná	5,1	5,3
Santa Catarina	5,0	5,3
Rio Grande do Sul	-1,3	-2,0
Mato Grosso do Sul	1,7	3,2
Mato Grosso	5,6	4,2
Goiás	8,6	7,6
Brasil	2,2	2,4

Fonte: IBGE, Diretoria de Pesquisas, Coordenação de Estatísticas Conjunturais em Empresas

**Tabela 1 - Indicadores Conjunturais da Indústria
Resultados Regionais
Agosto/2024**

Locais	Variação (%)			
	Agosto 2024/Julho 2024 (1)	Agosto 2024/Agosto 2023	Acumulado Janeiro-Agosto	Acumulado nos últimos 12 meses
Amazonas	-0,7	1,1	2,9	0,2
Pará	-3,5	16,9	4,5	6,9
Região Nordeste	-0,8	4,5	1,2	0,2
Maranhão	-	2,1	3,6	1,5
Ceará	2,7	17,3	8,9	5,4
Rio Grande do Norte	-	-22,6	13,7	12,9
Pernambuco	-2,2	3,4	2,4	3,2
Bahia	0,8	5,6	2,5	2,5
Minas Gerais	1,8	7,3	2,7	2,3
Espírito Santo	-0,8	-6,0	0,0	6,1
Rio de Janeiro	0,2	-1,4	3,5	4,7
São Paulo	-1,0	1,2	4,0	2,5
Paraná	-3,5	3,7	3,2	5,3
Santa Catarina	-1,4	3,3	6,4	5,3
Rio Grande do Sul	-3,0	-5,2	-0,6	-2,0
Mato Grosso do Sul	-	12,4	4,2	3,2
Mato Grosso	0,8	-0,6	2,8	4,2
Goiás	-0,4	-2,8	4,5	7,6
Brasil	0,1	2,2	3,0	2,4

Fonte: IBGE, Diretoria de Pesquisas, Coordenação de Estatísticas Conjunturais em Empresas.

(1) Série com ajuste sazonal

**Quadro 3.1 - Composição da Taxa de Crescimento da Indústria Geral (p.p.) - Amazonas(1)
Agosto de 2024**

Atividade de Indústria (2)	Agosto 2024 / Agosto 2023	Acumulado Janeiro - Agosto	Acumulado nos Últimos 12 Meses
Indústrias Extrativas	0,55	-0,14	-0,11
Alimentos	-	-	-
Bebidas	-4,32	-1,76	-0,84
Fumo	-	-	-
Têxtil	-	-	-
Vestuário	-	-	-
Produtos de Couro e Calçados	-	-	-
Madeira	-	-	-
Papel e Celulose	-	-	-
Impressão	-	-	-
Refino e Biocomb..	-5,09	-3,81	-2,48
Produtos Químicos	0,62	0,05	0,01
Farmacêutica	-	-	-
Borracha e Plástico	-0,02	0,40	0,15
Minerais Não-Metálicos	-	-	-
Metalurgia	-	-	-
Produtos de Metal	1,04	0,82	0,85
Equips. de Informática, Prods. Eletrônicos e Ópticos	3,36	2,32	-0,44
Máquinas, Aparelhos e Materiais Elétricos	0,32	0,57	0,33
Máquinas e Equips.	4,23	3,25	2,13
Veículos Automotores	-	-	-
Outros Transportes	-0,53	1,07	0,89
Móveis	-	-	-
Produtos Diversos	0,99	0,14	-0,31
Manutenção, Repar. & Instal.	-	-	-
Indústria Geral	1,1	2,9	0,2

Fonte: IBGE, Diretoria de Pesquisas, Coordenação de Estatísticas Conjunturais em Empresas.

(1) $C = (I_t - 100) \cdot (K)$; onde: C = Participação da atividade na formação do total da taxa de crescimento; I_t = Indicador da atividade; e K = peso da atividade no total da Indústria Geral.

(2) "Descrições resumidas", utilizadas nas tabelas 3.1 a 3.18 e quadros 4.1 a 4.18, a descrição completa correspondente pode ser vista no quadro 5.

**Quadro 3.2 - Composição da Taxa de Crescimento da Indústria Geral (p.p.) - Pará(1)
Agosto de 2024**

Atividade de Indústria (2)	Agosto 2024 / Agosto 2023	Acumulado Janeiro - Agosto	Acumulado nos Últimos 12 Meses
Indústrias Extrativas	16,08	3,01	5,85
Alimentos	0,28	0,44	0,48
Bebidas	-0,01	0,05	0,02
Fumo	-	-	-
Têxtil	-	-	-
Vestuário	-	-	-
Produtos de Couro e Calçados	-	-	-
Madeira	0,22	-0,08	-0,09
Papel e Celulose	0,00	0,00	0,00
Impressão	-	-	-
Refino e Biocomb..	-	-	-
Produtos Químicos	-	-	-
Farmacêutica	-	-	-
Borracha e Plástico	-	-	-
Minerais Não-Metálicos	-0,32	0,10	-0,01
Metalurgia	0,63	1,03	0,69
Produtos de Metal	-	-	-
Equips. de Informática, Prods. Eletrônicos e Ópticos	-	-	-
Máquinas, Aparelhos e Materiais Elétricos	-	-	-
Máquinas e Equips.	-	-	-
Veículos Automotores	-	-	-
Outros Transportes	-	-	-
Móveis	-	-	-
Produtos Diversos	-	-	-
Manutenção, Repar. & Instal.	-	-	-
Indústria Geral	16,9	4,5	6,9

Fonte: IBGE, Diretoria de Pesquisas, Coordenação de Estatísticas Conjunturais em Empresas.

(1) $C = (I_g - 100) \cdot (K)$; onde: C = Participação da atividade na formação do total da taxa de crescimento; I_g = Indicador da atividade; e K = peso da atividade no total da Indústria Geral.

(2) "Descrições resumidas", utilizadas nas tabelas 3.1 a 3.18 e quadros 4.1 a 4.18, a descrição completa correspondente pode ser vista no quadro 5.

Quadro 3.3 - Composição da Taxa de Crescimento da Indústria Geral (p.p.) - Região Nordeste(1)
Agosto de 2024

Atividade de Indústria (2)	Agosto 2024 / Agosto 2023	Acumulado Janeiro - Agosto	Acumulado nos Últimos 12 Meses
Indústrias Extrativas	0,37	-0,62	-1,06
Alimentos	-0,85	0,01	0,12
Bebidas	0,52	0,37	0,29
Fumo	-	-	-
Têxtil	0,34	0,11	0,09
Vestuário	0,22	0,24	0,03
Produtos de Couro e Calçados	0,36	0,25	0,14
Madeira	-	-	-
Papel e Celulose	-0,36	0,24	0,14
Impressão	-	-	-
Refino e Biocomb..	0,35	-0,14	0,52
Produtos Químicos	2,26	0,16	-0,15
Farmacêutica	-	-	-
Borracha e Plástico	0,99	0,53	0,42
Minerais Não-Metálicos	0,27	0,12	0,04
Metalurgia	-0,12	-0,55	-0,44
Produtos de Metal	0,58	0,44	0,24
Equips. de Informática, Prods. Eletrônicos e Ópticos	-	-	-
Máquinas, Aparelhos e Materiais Elétricos	-0,09	-0,10	-0,18
Máquinas e Equips.	-	-	-
Veículos Automotores	-0,31	0,17	-0,04
Outros Transportes	-	-	-
Móveis	-	-	-
Produtos Diversos	-	-	-
Manutenção, Repar. & Instal.	-	-	-
Indústria Geral	4,5	1,2	0,2

Fonte: IBGE, Diretoria de Pesquisas, Coordenação de Estatísticas Conjunturais em Empresas.

(1) $C = (I_g - 100) \cdot (K)$; onde: C = Participação da atividade na formação do total da taxa de crescimento; I_g = Indicador da atividade; e K = peso da atividade no total da Indústria Geral.

(2) "Descrições resumidas", utilizadas nas tabelas 3.1 a 3.18 e quadros 4.1 a 4.18, a descrição completa correspondente pode ser vista no quadro 5.

**Quadro 3.4 - Composição da Taxa de Crescimento da Indústria Geral (p.p.) - Maranhão(1)
Agosto de 2024**

Atividade de Indústria (2)	Agosto 2024 / Agosto 2023	Acumulado Janeiro - Agosto	Acumulado nos Últimos 12 Meses
Indústrias Extrativas	1,84	-1,27	-0,96
Alimentos	-1,31	-0,04	0,15
Bebidas	0,63	0,79	0,69
Fumo	-	-	-
Têxtil	-	-	-
Vestuário	-	-	-
Produtos de Couro e Calçados	-	-	-
Madeira	-	-	-
Papel e Celulose	-0,18	1,26	0,75
Impressão	-	-	-
Refino e Biocomb. s.	-	-	-
Produtos Químicos	-	-	-
Farmacêutica	-	-	-
Borracha e Plástico	-	-	-
Minerais Não-Metálicos	-0,19	0,13	-0,04
Metalurgia	1,28	2,75	0,87
Produtos de Metal	-	-	-
Equips. de Informática, Prods. Eletrônicos e Ópticos	-	-	-
Máquinas, Aparelhos e Materiais Elétricos	-	-	-
Máquinas e Equips.	-	-	-
Veículos Automotores	-	-	-
Outros Transportes	-	-	-
Móveis	-	-	-
Produtos Diversos	-	-	-
Manutenção, Repar. & Instal.	-	-	-
Indústria Geral	2,1	3,6	1,5

Fonte: IBGE, Diretoria de Pesquisas, Coordenação de Estatísticas Conjunturais em Empresas.

(1) $C = (I_g - 100) \cdot (K)$; onde: C = Participação da atividade na formação do total da taxa de crescimento; I_g = Indicador da atividade; e K = peso da atividade no total da Indústria Geral.

(2) "Descrições resumidas", utilizadas nas tabelas 3.1 a 3.18 e quadros 4.1 a 4.18, a descrição completa correspondente pode ser vista no quadro 5.

**Quadro 3.5 - Composição da Taxa de Crescimento da Indústria Geral (p.p.) - Ceará(1)
Agosto de 2024**

Atividade de Indústria (2)	Agosto 2024 / Agosto 2023	Acumulado Janeiro - Agosto	Acumulado nos Últimos 12 Meses
Indústrias Extrativas	-	-	-
Alimentos	-1,70	-0,23	-0,15
Bebidas	0,42	0,61	0,70
Fumo	-	-	-
Têxtil	2,96	1,39	1,22
Vestuário	2,64	2,72	1,31
Produtos de Couro e Calçados	7,12	4,95	3,51
Madeira	-	-	-
Papel e Celulose	-	-	-
Impressão	-	-	-
Refino e Biocomb.	-0,02	-0,17	0,02
Produtos Químicos	3,83	-1,25	-1,38
Farmacêutica	-	-	-
Borracha e Plástico	-	-	-
Minerais Não-Metálicos	0,85	0,31	0,12
Metalurgia	1,24	0,46	0,32
Produtos de Metal	1,21	0,82	0,47
Equips. de Informática, Prods. Eletrônicos e Ópticos	-	-	-
Máquinas, Aparelhos e Materiais Elétricos	-1,26	-0,73	-0,74
Máquinas e Equips.	-	-	-
Veículos Automotores	-	-	-
Outros Transportes	-	-	-
Móveis	-	-	-
Produtos Diversos	-	-	-
Manutenção, Repar. & Instal.	-	-	-
Indústria Geral	17,3	8,9	5,4

Fonte: IBGE, Diretoria de Pesquisas, Coordenação de Estatísticas Conjunturais em Empresas.

(1) $C = (I_g - 100) \cdot (K)$; onde: C = Participação da atividade na formação do total da taxa de crescimento; I_g = Indicador da atividade; e K = peso da atividade no total da Indústria Geral.

(2) "Descrições resumidas", utilizadas nas tabelas 3.1 a 3.18 e quadros 4.1 a 4.18, a descrição completa correspondente pode ser vista no quadro 5.

Quadro 3.6 - Composição da Taxa de Crescimento da Indústria Geral (p.p.) - Rio Grande do Norte(1)
Agosto de 2024

Atividade de Indústria (2)	Agosto 2024 / Agosto 2023	Acumulado Janeiro - Agosto	Acumulado nos Últimos 12 Meses
Indústrias Extrativas	-1,53	-9,29	-11,61
Alimentos	1,05	-0,30	-0,05
Bebidas	-	-	-
Fumo	-	-	-
Têxtil	-	-	-
Vestuário	-0,45	2,10	2,19
Produtos de Couro e Calçados	-	-	-
Madeira	-	-	-
Papel e Celulose	-	-	-
Impressão	-	-	-
Refino e Biocombs.	-21,64	21,18	22,32
Produtos Químicos	-	-	-
Farmacêutica	-	-	-
Borracha e Plástico	-	-	-
Minerais Não-Metálicos	-	-	-
Metalurgia	-	-	-
Produtos de Metal	-	-	-
Equips. de Informática, Prods. Eletrônicos e Ópticos	-	-	-
Máquinas, Aparelhos e Materiais Elétricos	-	-	-
Máquinas e Equips.	-	-	-
Veículos Automotores	-	-	-
Outros Transportes	-	-	-
Móveis	-	-	-
Produtos Diversos	-	-	-
Manutenção, Repar. & Instal.	-	-	-
Indústria Geral	-22,6	13,7	12,9

Fonte: IBGE, Diretoria de Pesquisas, Coordenação de Estatísticas Conjunturais em Empresas.

(1) $C = (I_g - 100) \cdot (K)$; onde: C = Participação da atividade na formação do total da taxa de crescimento; I_g = Indicador da atividade; e K = peso da atividade no total da Indústria Geral.

(2) "Descrições resumidas", utilizadas nas tabelas 3.1 a 3.18 e quadros 4.1 a 4.18, a descrição completa correspondente pode ser vista no quadro 5.

**Quadro 3.7 - Composição da Taxa de Crescimento da Indústria Geral (p.p.) - Pernambuco(1)
Agosto de 2024**

Atividade de Indústria (2)	Agosto 2024 / Agosto 2023	Acumulado Janeiro - Agosto	Acumulado nos Últimos 12 Meses
Indústrias Extrativas	-	-	-
Alimentos	-0,75	0,12	-0,34
Bebidas	1,17	0,23	0,05
Fumo	-	-	-
Têxtil	-	-	-
Vestuário	-	-	-
Produtos de Couro e Calçados	-	-	-
Madeira	-	-	-
Papel e Celulose	-0,01	-0,01	-0,04
Impressão	-	-	-
Refino e Biocombs.	-2,89	-1,16	0,39
Produtos Químicos	1,71	-0,02	-0,44
Farmacêutica	-	-	-
Borracha e Plástico	0,73	0,20	0,19
Minerais Não-Metálicos	0,36	0,16	0,25
Metalurgia	-0,14	-0,12	0,10
Produtos de Metal	0,83	0,82	0,48
Equips. de Informática, Prods. Eletrônicos e Ópticos	-	-	-
Máquinas, Aparelhos e Materiais Elétricos	-1,52	0,13	0,71
Máquinas e Equips.	-	-	-
Veículos Automotores	0,11	1,34	1,13
Outros Transportes	3,80	0,72	0,70
Móveis	-	-	-
Produtos Diversos	-	-	-
Manutenção, Repar. & Instal.	-	-	-
Indústria Geral	3,4	2,4	3,2

Fonte: IBGE, Diretoria de Pesquisas, Coordenação de Estatísticas Conjunturais em Empresas.

(1) $C = (I_g - 100) \cdot (K)$; onde: C = Participação da atividade na formação do total da taxa de crescimento; I_g = Indicador da atividade; e K = peso da atividade no total da Indústria Geral.

(2) "Descrições resumidas", utilizadas nas tabelas 3.1 a 3.18 e quadros 4.1 a 4.18, a descrição completa correspondente pode ser vista no quadro 5.

**Quadro 3.8 - Composição da Taxa de Crescimento da Indústria Geral (p.p.) - Bahia(1)
Agosto de 2024**

Atividade de Indústria (2)	Agosto 2024 / Agosto 2023	Acumulado Janeiro - Agosto	Acumulado nos Últimos 12 Meses
Indústrias Extrativas	-0,81	0,24	-0,02
Alimentos	-1,47	-0,01	0,30
Bebidas	0,25	0,24	0,19
Fumo	-	-	-
Têxtil	-	-	-
Vestuário	-	-	-
Produtos de Couro e Calçados	-0,30	-0,14	-0,11
Madeira	-	-	-
Papel e Celulose	-0,40	0,30	0,17
Impressão	-	-	-
Refino e Biocomb. s.	3,96	1,57	2,49
Produtos Químicos	2,71	0,54	0,05
Farmacêutica	-	-	-
Borracha e Plástico	1,05	0,72	0,50
Minerais Não-Metálicos	-0,08	-0,15	-0,18
Metalurgia	-0,12	-1,18	-0,99
Produtos de Metal	-	-	-
Equips. de Informática, Prods. Eletrônicos e Ópticos	-	-	-
Máquinas, Aparelhos e Materiais Elétricos	0,80	0,41	0,14
Máquinas e Equips.	-	-	-
Veículos Automotores	-	-	-
Outros Transportes	-	-	-
Móveis	-	-	-
Produtos Diversos	-	-	-
Manutenção, Repar. & Instal.	-	-	-
Indústria Geral	5,6	2,5	2,5

Fonte: IBGE, Diretoria de Pesquisas, Coordenação de Estatísticas Conjunturais em Empresas.

(1) $C = (I_t - 100) \cdot (K)$; onde: C = Participação da atividade na formação do total da taxa de crescimento; I_t = Indicador da atividade; e K = peso da atividade no total da Indústria Geral.

(2) "Descrições resumidas", utilizadas nas tabelas 3.1 a 3.18 e quadros 4.1 a 4.18, a descrição completa correspondente pode ser vista no quadro 5.

**Quadro 3.9 - Composição da Taxa de Crescimento da Indústria Geral (p.p.) - Minas Gerais(1)
Agosto de 2024**

Atividade de Indústria (2)	Agosto 2024 / Agosto 2023	Acumulado Janeiro - Agosto	Acumulado nos Últimos 12 Meses
Indústrias Extrativas	4,73	1,87	1,87
Alimentos	-0,06	0,49	0,41
Bebidas	0,14	0,22	0,24
Fumo	0,05	0,12	0,14
Têxtil	-	-	-
Vestuário	-	-	-
Produtos de Couro e Calçados	-	-	-
Madeira	-	-	-
Papel e Celulose	-0,25	-0,03	-0,08
Impressão	-	-	-
Refino e Biocomb. s.	0,38	-0,15	-0,29
Produtos Químicos	1,23	0,17	-0,04
Farmacêutica	-	-	-
Borracha e Plástico	-0,09	-0,06	-0,03
Minerais Não-Metálicos	0,24	0,21	0,13
Metalurgia	0,19	-0,73	-0,51
Produtos de Metal	0,11	0,41	0,34
Equips. de Informática, Prods. Eletrônicos e Ópticos	-	-	-
Máquinas, Aparelhos e Materiais Elétricos	0,26	0,23	0,24
Máquinas e Equips.	-0,22	-0,24	-0,16
Veículos Automotores	0,62	0,14	0,03
Outros Transportes	-	-	-
Móveis	-	-	-
Produtos Diversos	-	-	-
Manutenção, Repar. & Instal.	-	-	-
Indústria Geral	7,3	2,7	2,3

Fonte: IBGE, Diretoria de Pesquisas, Coordenação de Estatísticas Conjunturais em Empresas.

(1) $C = (I_g - 100) \cdot (K)$; onde: C = Participação da atividade na formação do total da taxa de crescimento; I_g = Indicador da atividade; e K = peso da atividade no total da Indústria Geral.

(2) "Descrições resumidas", utilizadas nas tabelas 3.1 a 3.18 e quadros 4.1 a 4.18, a descrição completa correspondente pode ser vista no quadro 5.

**Quadro 3.10 - Composição da Taxa de Crescimento da Indústria Geral (p.p.) - Espírito Santo(1)
Agosto de 2024**

Atividade de Indústria (2)	Agosto 2024 / Agosto 2023	Acumulado Janeiro - Agosto	Acumulado nos Últimos 12 Meses
Indústrias Extrativas	-6,08	-0,26	5,13
Alimentos	-0,13	0,10	0,15
Bebidas	-	-	-
Fumo	-	-	-
Têxtil	-	-	-
Vestuário	-	-	-
Produtos de Couro e Calçados	-	-	-
Madeira	-	-	-
Papel e Celulose	-0,64	-0,37	0,35
Impressão	-	-	-
Refino e Biocomb. s.	-	-	-
Produtos Químicos	-	-	-
Farmacêutica	-	-	-
Borracha e Plástico	-	-	-
Minerais Não-Metálicos	-0,38	-0,03	-0,09
Metalurgia	1,26	0,61	0,57
Produtos de Metal	-	-	-
Equips. de Informática, Prods. Eletrônicos e Ópticos	-	-	-
Máquinas, Aparelhos e Materiais Elétricos	-	-	-
Máquinas e Equips.	-	-	-
Veículos Automotores	-	-	-
Outros Transportes	-	-	-
Móveis	-	-	-
Produtos Diversos	-	-	-
Manutenção, Repar. & Instal.	-	-	-
Indústria Geral	-6,0	0,0	6,1

Fonte: IBGE, Diretoria de Pesquisas, Coordenação de Estatísticas Conjunturais em Empresas.

(1) $C = (I_g - 100) \cdot (K)$; onde: C = Participação da atividade na formação do total da taxa de crescimento; I_g = Indicador da atividade; e K = peso da atividade no total da Indústria Geral.

(2) "Descrições resumidas", utilizadas nas tabelas 3.1 a 3.18 e quadros 4.1 a 4.18, a descrição completa correspondente pode ser vista no quadro 5.

Quadro 3.11 - Composição da Taxa de Crescimento da Indústria Geral (p.p.) - Rio de Janeiro(1)
Agosto de 2024

Atividade de Indústria (2)	Agosto 2024 / Agosto 2023	Acumulado Janeiro - Agosto	Acumulado nos Últimos 12 Meses
Indústrias Extrativas	-1,59	1,19	2,63
Alimentos	0,11	0,10	0,16
Bebidas	-0,05	0,34	0,37
Fumo	-	-	-
Têxtil	-	-	-
Vestuário	-0,66	-0,45	-0,23
Produtos de Couro e Calçados	-	-	-
Madeira	-	-	-
Papel e Celulose	-	-	-
Impressão	-	-	-
Refino e Biocomb..	-0,99	0,74	0,76
Produtos Químicos	0,33	0,48	0,34
Farmacêutica	0,29	-0,16	-0,08
Borracha e Plástico	-0,17	-0,02	-0,01
Minerais Não-Metálicos	-0,08	-0,09	-0,03
Metalurgia	0,55	0,18	0,04
Produtos de Metal	0,09	0,11	0,07
Equips. de Informática, Prods. Eletrônicos e Ópticos	-	-	-
Máquinas, Aparelhos e Materiais Elétricos	-	-	-
Máquinas e Equips.	0,15	0,19	0,17
Veículos Automotores	0,08	0,28	0,09
Outros Transportes	0,00	0,03	0,01
Móveis	-	-	-
Produtos Diversos	-	-	-
Manutenção, Repar. & Instal.	0,56	0,53	0,43
Indústria Geral	-1,4	3,5	4,7

Fonte: IBGE, Diretoria de Pesquisas, Coordenação de Estatísticas Conjunturais em Empresas.

(1) $C = (I_g - 100) \cdot (K)$; onde: C = Participação da atividade na formação do total da taxa de crescimento; I_g = Indicador da atividade; e K = peso da atividade no total da Indústria Geral.

(2) "Descrições resumidas", utilizadas nas tabelas 3.1 a 3.18 e quadros 4.1 a 4.18, a descrição completa correspondente pode ser vista no quadro 5.

Quadro 3.12 - Composição da Taxa de Crescimento da Indústria Geral (p.p.) - São Paulo(1)
Agosto de 2024

Atividade de Indústria (2)	Agosto 2024 / Agosto 2023	Acumulado Janeiro - Agosto	Acumulado nos Últimos 12 Meses
Indústrias Extrativas	-0,46	-0,37	-0,26
Alimentos	-1,43	0,56	0,98
Bebidas	0,12	0,22	0,19
Fumo	-	-	-
Têxtil	0,08	0,09	0,11
Vestuário	-0,11	-0,02	-0,05
Produtos de Couro e Calçados	-	-	-
Madeira	-	-	-
Papel e Celulose	-0,11	0,20	0,13
Impressão	-	-	-
Refino e Biocomb. S.	-0,13	0,94	1,47
Produtos Químicos	0,44	0,59	0,20
Farmacêutica	-0,06	-0,12	-0,45
Borracha e Plástico	0,36	0,34	0,32
Minerais Não-Metálicos	0,26	0,16	0,05
Metalurgia	0,06	-0,01	-0,10
Produtos de Metal	0,22	0,15	0,02
Equips. de Informática, Prods. Eletrônicos e Ópticos	-0,09	0,01	-0,19
Máquinas, Aparelhos e Materiais Elétricos	0,27	0,50	0,36
Máquinas e Equips.	0,08	-0,01	-0,25
Veículos Automotores	1,03	0,39	-0,30
Outros Transportes	0,69	0,38	0,26
Móveis	-	-	-
Produtos Diversos	-	-	-
Manutenção, Repar. & Instal.	-	-	-
Indústria Geral	1,2	4,0	2,5

Fonte: IBGE, Diretoria de Pesquisas, Coordenação de Estatísticas Conjunturais em Empresas.

(1) $C = (I_g - 100) \cdot (K)$; onde: C = Participação da atividade na formação do total da taxa de crescimento; I_g = Indicador da atividade; e K = peso da atividade no total da Indústria Geral.

(2) "Descrições resumidas", utilizadas nas tabelas 3.1 a 3.18 e quadros 4.1 a 4.18, a descrição completa correspondente pode ser vista no quadro 5.

**Quadro 3.13 - Composição da Taxa de Crescimento da Indústria Geral (p.p.) - Paraná(1)
Agosto de 2024**

Atividade de Indústria (2)	Agosto 2024 / Agosto 2023	Acumulado Janeiro - Agosto	Acumulado nos Últimos 12 Meses
Indústrias Extrativas	-	-	-
Alimentos	-1,06	0,45	0,45
Bebidas	0,78	0,49	0,50
Fumo	-	-	-
Têxtil	-	-	-
Vestuário	-	-	-
Produtos de Couro e Calçados	-	-	-
Madeira	0,33	0,51	0,61
Papel e Celulose	-0,70	0,20	0,15
Impressão	-	-	-
Refino e Biocomb..	0,03	0,02	3,49
Produtos Químicos	0,24	0,02	0,09
Farmacêutica	-	-	-
Borracha e Plástico	0,12	0,11	0,08
Minerais Não-Metálicos	0,01	-0,04	-0,09
Metalurgia	-	-	-
Produtos de Metal	0,22	0,03	-0,07
Equips. de Informática, Prods. Eletrônicos e Ópticos	-	-	-
Máquinas, Aparelhos e Materiais Elétricos	0,36	0,75	0,47
Máquinas e Equips.	-0,06	-0,34	-0,48
Veículos Automotores	2,91	0,66	-0,13
Outros Transportes	-	-	-
Móveis	0,51	0,39	0,28
Produtos Diversos	-	-	-
Manutenção, Repar. & Instal.	-	-	-
Indústria Geral	3,7	3,2	5,3

Fonte: IBGE, Diretoria de Pesquisas, Coordenação de Estatísticas Conjunturais em Empresas.

(1) $C = (I_g - 100) \cdot (K)$; onde: C = Participação da atividade na formação do total da taxa de crescimento; I_g = Indicador da atividade; e K = peso da atividade no total da Indústria Geral.

(2) "Descrições resumidas", utilizadas nas tabelas 3.1 a 3.18 e quadros 4.1 a 4.18, a descrição completa correspondente pode ser vista no quadro 5.

Quadro 3.14 - Composição da Taxa de Crescimento da Indústria Geral (p.p.) - Santa Catarina(1)
Agosto de 2024

Atividade de Indústria (2)	Agosto 2024 / Agosto 2023	Acumulado Janeiro - Agosto	Acumulado nos Últimos 12 Meses
Indústrias Extrativas	-	-	-
Alimentos	-0,15	1,24	0,92
Bebidas	-	-	-
Fumo	-	-	-
Têxtil	0,25	0,46	0,36
Vestuário	1,69	0,72	0,31
Produtos de Couro e Calçados	-	-	-
Madeira	0,65	0,44	0,45
Papel e Celulose	-0,02	0,07	0,01
Impressão	-	-	-
Refino e Biocomb. s.	-	-	-
Produtos Químicos	0,21	0,23	0,24
Farmacêutica	-	-	-
Borracha e Plástico	0,08	0,56	0,74
Minerais Não-Metálicos	0,08	0,20	0,13
Metalurgia	0,21	0,48	0,37
Produtos de Metal	-0,62	-0,28	-0,14
Equips. de Informática, Prods. Eletrônicos e Ópticos	-	-	-
Máquinas, Aparelhos e Materiais Elétricos	0,28	1,36	1,34
Máquinas e Equips.	0,58	0,94	0,75
Veículos Automotores	0,13	0,23	0,06
Outros Transportes	-	-	-
Móveis	-0,03	-0,21	-0,24
Produtos Diversos	-	-	-
Manutenção, Repar. & Instal.	-	-	-
Indústria Geral	3,3	6,4	5,3

Fonte: IBGE, Diretoria de Pesquisas, Coordenação de Estatísticas Conjunturais em Empresas.

(1) $C = (I_g - 100) \cdot (K)$; onde: C = Participação da atividade na formação do total da taxa de crescimento; I_g = Indicador da atividade; e K = peso da atividade no total da Indústria Geral.

(2) "Descrições resumidas", utilizadas nas tabelas 3.1 a 3.18 e quadros 4.1 a 4.18, a descrição completa correspondente pode ser vista no quadro 5.

Quadro 3.15 - Composição da Taxa de Crescimento da Indústria Geral (p.p.) - Rio Grande do Sul(1)
Agosto de 2024

Atividade de Indústria (2)	Agosto 2024 / Agosto 2023	Acumulado Janeiro - Agosto	Acumulado nos Últimos 12 Meses
Indústrias Extrativas	-	-	-
Alimentos	-1,25	-1,17	-1,37
Bebidas	-0,42	-0,41	-0,29
Fumo	-1,12	-0,41	-0,30
Têxtil	-	-	-
Vestuário	-	-	-
Produtos de Couro e Calçados	-0,34	0,21	-0,02
Madeira	-	-	-
Papel e Celulose	-1,04	0,07	-0,21
Impressão	-	-	-
Refino e Biocomb..	-0,70	3,19	2,50
Produtos Químicos	0,45	-0,27	-0,01
Farmacêutica	-	-	-
Borracha e Plástico	0,26	0,04	-0,07
Minerais Não-Metálicos	0,12	-0,08	-0,09
Metalurgia	0,47	0,18	0,01
Produtos de Metal	-0,11	-0,18	-0,30
Equips. de Informática, Prods. Eletrônicos e Ópticos	-	-	-
Máquinas, Aparelhos e Materiais Elétricos	-	-	-
Máquinas e Equips.	-2,02	-2,23	-1,93
Veículos Automotores	0,27	0,01	-0,13
Outros Transportes	-	-	-
Móveis	0,26	0,41	0,25
Produtos Diversos	-	-	-
Manutenção, Repar. & Instal.	-	-	-
Indústria Geral	-5,2	-0,6	-2,0

Fonte: IBGE, Diretoria de Pesquisas, Coordenação de Estatísticas Conjunturais em Empresas.

(1) $C = (I_g - 100) \cdot (K)$; onde: C = Participação da atividade na formação do total da taxa de crescimento; I_g = Indicador da atividade; e K = peso da atividade no total da Indústria Geral.

(2) "Descrições resumidas", utilizadas nas tabelas 3.1 a 3.18 e quadros 4.1 a 4.18, a descrição completa correspondente pode ser vista no quadro 5.

Quadro 3.16 - Composição da Taxa de Crescimento da Indústria Geral (p.p.) - Mato Grosso do Sul(1)
Agosto de 2024

Atividade de Indústria (2)	Agosto 2024 / Agosto 2023	Acumulado Janeiro - Agosto	Acumulado nos Últimos 12 Meses
Indústrias Extrativas	0,06	-1,60	-1,22
Alimentos	0,70	3,06	2,76
Bebidas	-	-	-
Fumo	-	-	-
Têxtil	-	-	-
Vestuário	-	-	-
Produtos de Couro e Calçados	-	-	-
Madeira	-	-	-
Papel e Celulose	4,81	1,48	-0,60
Impressão	-	-	-
Refino e Biocombs.	6,81	1,22	2,22
Produtos Químicos	-	-	-
Farmacêutica	-	-	-
Borracha e Plástico	-	-	-
Minerais Não-Metálicos	-	-	-
Metalurgia	-	-	-
Produtos de Metal	-	-	-
Equips. de Informática, Prods. Eletrônicos e Ópticos	-	-	-
Máquinas, Aparelhos e Materiais Elétricos	-	-	-
Máquinas e Equips.	-	-	-
Veículos Automotores	-	-	-
Outros Transportes	-	-	-
Móveis	-	-	-
Produtos Diversos	-	-	-
Manutenção, Repar. & Instal.	-	-	-
Indústria Geral	12,4	4,2	3,2

Fonte: IBGE, Diretoria de Pesquisas, Coordenação de Estatísticas Conjunturais em Empresas.

(1) $C = (I_g - 100) \cdot (K)$; onde: C = Participação da atividade na formação do total da taxa de crescimento; I_g = Indicador da atividade; e K = peso da atividade no total da Indústria Geral.

(2) "Descrições resumidas", utilizadas nas tabelas 3.1 a 3.18 e quadros 4.1 a 4.18, a descrição completa correspondente pode ser vista no quadro 5.

Quadro 3.17 - Composição da Taxa de Crescimento da Indústria Geral (p.p.) - Mato Grosso(1)
Agosto de 2024

Atividade de Indústria (2)	Agosto 2024 / Agosto 2023	Acumulado Janeiro - Agosto	Acumulado nos Últimos 12 Meses
Indústrias Extrativas	-	-	-
Alimentos	1,58	5,18	4,65
Bebidas	0,12	0,26	0,27
Fumo	-	-	-
Têxtil	-	-	-
Vestuário	-	-	-
Produtos de Couro e Calçados	-	-	-
Madeira	-0,05	-0,20	-0,18
Papel e Celulose	-	-	-
Impressão	-	-	-
Refino e Biocomb..	-0,71	-0,81	0,06
Produtos Químicos	-1,71	-1,75	-0,68
Farmacêutica	-	-	-
Borracha e Plástico	-	-	-
Minerais Não-Metálicos	0,12	0,13	0,13
Metalurgia	-	-	-
Produtos de Metal	-	-	-
Equips. de Informática, Prods. Eletrônicos e Ópticos	-	-	-
Máquinas, Aparelhos e Materiais Elétricos	-	-	-
Máquinas e Equips.	-	-	-
Veículos Automotores	-	-	-
Outros Transportes	-	-	-
Móveis	-	-	-
Produtos Diversos	-	-	-
Manutenção, Repar. & Instal.	-	-	-
Indústria Geral	-0,6	2,8	4,2

Fonte: IBGE, Diretoria de Pesquisas, Coordenação de Estatísticas Conjunturais em Empresas.

(1) $C = (I_g - 100) \cdot (K)$; onde: C = Participação da atividade na formação do total da taxa de crescimento; I_g = Indicador da atividade; e K = peso da atividade no total da Indústria Geral.

(2) "Descrições resumidas", utilizadas nas tabelas 3.1 a 3.18 e quadros 4.1 a 4.18, a descrição completa correspondente pode ser vista no quadro 5.

**Quadro 3.18 - Composição da Taxa de Crescimento da Indústria Geral (p.p.) - Goiás(1)
Agosto de 2024**

Atividade de Indústria (2)	Agosto 2024 / Agosto 2023	Acumulado Janeiro - Agosto	Acumulado nos Últimos 12 Meses
Indústrias Extrativas	-0,46	-0,20	-0,01
Alimentos	-2,56	1,48	2,76
Bebidas	-0,04	0,04	0,02
Fumo	-	-	-
Têxtil	-	-	-
Vestuário	-0,21	0,29	0,84
Produtos de Couro e Calçados	-	-	-
Madeira	-	-	-
Papel e Celulose	-0,04	-0,01	-0,05
Impressão	-	-	-
Refino e Biocomb.:	1,10	0,88	1,27
Produtos Químicos	-1,19	0,68	1,65
Farmacêutica	0,04	-0,17	-0,24
Borracha e Plástico	-	-	-
Minerais Não-Metálicos	0,03	0,13	0,15
Metalurgia	-1,12	-0,40	-0,12
Produtos de Metal	0,32	0,31	0,23
Equips. de Informática, Prods. Eletrônicos e Ópticos	-	-	-
Máquinas, Aparelhos e Materiais Elétricos	-	-	-
Máquinas e Equips.	0,36	0,06	-0,11
Veículos Automotores	0,96	1,40	1,16
Outros Transportes	-	-	-
Móveis	-	-	-
Produtos Diversos	-	-	-
Manutenção, Repar. & Instal.	-	-	-
Indústria Geral	-2,8	4,5	7,6

Fonte: IBGE, Diretoria de Pesquisas, Coordenação de Estatísticas Conjunturais em Empresas.

(1) $C = (I_t - 100) \cdot (K)$; onde: C = Participação da atividade na formação do total da taxa de crescimento; I_t = Indicador da atividade; e K = peso da atividade no total da Indústria Geral.

(2) "Descrições resumidas", utilizadas nas tabelas 3.1 a 3.18 e quadros 4.1 a 4.18, a descrição completa correspondente pode ser vista no quadro 5.

Quadro 4.1 - Produtos de maior influência por atividade - Amazonas
Agosto de 2024

Atividades de Indústria	Agosto 2024 / Agosto 2023		Acumulado Janeiro-Agosto	
	Descrição do Produto	Sinal	Descrição do Produto	Sinal
Indústrias Extrativas	gás natural	+	óleos brutos de petróleo	-
	óleos brutos de petróleo	-	gás natural	-
Bebidas	xarope p/ elaboração de bebidas p/ fins industriais	-	xarope p/ elaboração de bebidas p/ fins industriais	-
	refrigerantes	+	refrigerantes	+
	cervejas e chope	+	cervejas e chope	+
Refino e Biocomb.	óleo diesel	-	gasolina automotiva	-
	gasolina automotiva	-	óleo diesel	-
	naftas	-	querosenes de aviação	-
	querosenes de aviação	-	naftas	-
	óleos combustíveis	-	óleos combustíveis	+
Produtos Químicos	poliestireno	+	poliestireno	-
	metais preciosos coloidais e compostos de metais preciosos	+	metais preciosos coloidais e compostos de metais preciosos	+
	desinfetantes para uso doméstico, instituc. e/ou industrial	+	inseticidas para usos doméstico e/ou industrial	+
	inseticidas para usos doméstico e/ou industrial	+	aditivos preparados para cimentos, argamassas ou concretos	+
	dióxido de carbono (gelo seco)	+	nitrogênio	-
Borracha e Plástico	chapas, folhas e formas planas autoadesivas de plástico n.e.	-	chapas, folhas, tiras e lâminas plásticas alveolares ã reforç.	+
	componentes ou acess. plásticos, reforçados ou não, p/ usos n.e.	-	filmes plásticos (incl. bopp) para embalagem	+
	filmes plásticos (incl. bopp) para embalagem	+	chapas, folhas (outros) plásticas ã alveolares ã reforç., s/ suporte	+
	tiras ou fitas autoadesivas de plástico	+	garrafas, garrafões, frascos e artigos semelhantes de plástico	-
	chapas, folhas, tiras e lâminas plásticas alveolares ã reforç.	+	artigos de plástico, n.e.	-
Produtos de Metal	peças moldadas em pó metálico ou revestidas	+	peças moldadas em pó metálico ou revestidas	+
	aparelhos de barbear de lâminas não substituíveis	+	aparelhos de barbear de lâminas não substituíveis	+
	rolhas, tampas ou cápsulas metálicas	+	rolhas, tampas ou cápsulas metálicas	+
	estruturas de ferro e aço em chapas ou em outras formas	-	estruturas de ferro e aço em chapas ou em outras formas	+
Equips. de Informática, Prods. Eletrônicos e Ópticos	televisores	+	televisores	+
	unidades de memória (unids. de disco e ópticas, fitas magnét.)	-	terminais de autoatendimento bancário	+
	terminais de autoatendimento bancário	+	unidades de memória (unids. de disco e ópticas, fitas magnét.)	-
	placas montadas de circuito impresso para informática	+	receptores, transmiss., converssores. e outros, n.e.	+
	receptores, transmiss., converssores. e outros, n.e.	+	placas montadas de circuito impresso para informática	+
Máquinas, Aparelhos e Materiais Elétricos	motores elétricos	+	fornos de micro-ondas	+
	fico e cabos munidos de peças de conexão, tensão <= 1000v	+	motores elétricos	+
	baterias e acumuladores elétricos (exceto para veículos)	+	secadores de cabelo e outros; aparelhos para secar as mãos	+
	fornos de micro-ondas	+	fico e cabos munidos de peças de conexão, tensão <= 1000v	+
Máquinas e Equips.	secadores de cabelo e outros; aparelhos para secar as mãos	+	controle remoto para eletroeletrônicos	-
	apars. de ar condicionado de janelas ou transportáveis	+	apars. de ar condicionado de janelas ou transportáveis	+
Outros Transportes	máqs de contabil. e pgto (incl. caixas regist. e máqs. de cartão)	-	máqs de contabil. e pgto (incl. caixas regist. e máqs. de cartão)	-
	motocicletas	-	motocicletas	+
	bicicletas ou outros ciclos sem motor	-	bicicletas ou outros ciclos sem motor	-
	peças e acessórios para motocicletas	-	peças e acessórios para motocicletas	+
	rebocadores e outros barcos para empurrar embarcações	+	rebocadores e outros barcos para empurrar embarcações	+
Produtos Diversos	artefatos de joalheria e suas partes - metais preciosos	+	lentes para óculos de qualquer material	+
	isqueiros e outros acendedores	-	isqueiros e outros acendedores	-
	canetas, marcadores, lapiseiras e semelh. (incl. partes)	-	bicicletas e esteiras ergométricas	+
	lápiz para escrever ou desenhar e giz	-	fitas impressoras e p/ máqs de escrever; almofadas p/ carimbos	+
	lentes para óculos de qualquer material	+	lápiz para escrever ou desenhar e giz	-

Fonte: IBGE, Diretoria de Pesquisas, Coordenação de Estatísticas Conjunturais em Empresas.

**Quadro 4.2 - Produtos de maior influência por atividade - Pará
Agosto de 2024**

Atividades de Indústria	Agosto 2024 / Agosto 2023		Acumulado Janeiro-Agosto	
	Descrição do Produto	Sinal	Descrição do Produto	Sinal
Indústrias Extrativas	minérios de ferro em bruto ou beneficiados	+	minérios de cobre em bruto ou beneficiados	+
	minérios de manganês em bruto ou beneficiados	+	minérios de ferro em bruto ou beneficiados	+
	minérios de cobre em bruto ou beneficiados	+	minérios de manganês em bruto ou beneficiados	-
	minérios de alumínio em bruto ou beneficiados	-	minérios de alumínio em bruto ou beneficiados	-
Alimentos	carnes de bovinos frescas ou refrigeradas	+	carnes de bovinos frescas ou refrigeradas	+
	farinha de trigo	-	carnes de bovinos congeladas	+
	massas alimentícias secas	+	óleos vegetais refinados, n.e.	+
	carnes de bovinos congeladas	+	farinha de trigo	+
	biscoitos e bolachas	-	biscoitos e bolachas	-
Bebidas	refrigerantes	-	cervejas e chope	+
	águas minerais naturais (inclusive gaseificadas)	+	refrigerantes	+
	cervejas e chope	+	águas minerais naturais (inclusive gaseificadas)	+
Madeira	madeira serrada, aplainada ou polida	+	madeira serrada, aplainada ou polida	-
	madeira compensada, folheada e estratificada semelhante	+	madeira compensada, folheada e estratificada semelhante	+
	madeira perfilada	-	madeira perfilada	-
	madeira densificada (mdf) em blocos, pranchas, lâminas ou perfis	+	madeira densificada (mdf) em blocos, pranchas, lâminas ou perfis	+
Papel e Celulose				
Minerais Não-Metálicos	caulim beneficiado	-	caulim beneficiado	+
	cimentos "portland"	+	elementos pré-fabric. p/ constr. civil de cimento ou concreto	+
	elementos pré-fabric. p/ constr. civil de cimento ou concreto	+	cimentos "portland"	+
Metalurgia	vergalhões de aço ao carbono	+	vergalhões de aço ao carbono	+
	óxido de alumínio	-	óxido de alumínio	-
	alumínio não ligado em formas brutas	+	alumínio não ligado em formas brutas	+

Fonte: IBGE, Diretoria de Pesquisas, Coordenação de Estatísticas Conjunturais em Empresas.

Quadro 4.3 - Produtos de maior influência por atividade - Região Nordeste
Agosto de 2024

Atividades de Indústria	Agosto 2024 / Agosto 2023		Acumulado Janeiro-Agosto	
	Descrição do Produto	Sinal	Descrição do Produto	Sinal
Indústrias Extrativas	gás natural	+	óleos brutos de petróleo	-
	sal associado à extração (exc. próprio p/ consumo iodado)	-	minérios de cobre em bruto ou beneficiados	-
	magnésia, óxidos de magnésio e carbonato de magnésio natural	+	sal associado à extração (exc. próprio p/ consumo iodado)	-
	óleos brutos de petróleo	+	gás natural	-
Alimentos	minérios de cromo e seus concentrados, em bruto ou benefic.	+	magnésia, óxidos de magnésio e carbonato de magnésio natural	+
	óleo de soja refinado	-	óleo de soja refinado	-
	carnes e miudezas de aves frescas ou refrigeradas	+	biscoitos e bolachas	+
	açúcar vhp	-	produtos de padaria e confeitaria; exc. massa preparada crua	-
	biscoitos e bolachas	-	castanha de caju beneficiada	-
Bebidas	açúcar refinado de cana	+	carnes e miudezas de aves frescas ou refrigeradas	+
	refrigerantes	+	refrigerantes	+
	cervejas e chope	+	cervejas e chope	+
	aguardente de cana-de-açúcar	+	águas minerais naturais (inclusive gaseificadas)	+
Têxtil	águas minerais naturais (inclusive gaseificadas)	+	aguardente de cana-de-açúcar	-
	telas para pneus	+	fios de algodão retorcidos	+
	tecidos de algodão tintos ou estampados (inclusive combinados)	+	sacos p/ embalagem, integrados à tecelagem	+
	fios de algodão retorcidos	+	fitas de tecidos	+
	roupas de cama de tecido de algodão integradas à tecelagem	+	fios de algodão singelos	-
Vestuário	sacos p/ embalagem, integrados à tecelagem	+	fibras de sisal ou agave, prepar. para fiação, e seus resíduos	-
	calcinhas de malha	+	calcinhas de malha	+
	bermudas e semelhantes femininos (exc. malha)	-	camisas e blusas femininas de malha	+
	calças, bermudas e semelhantes masculinas de malha	-	camisas de malha masculinas	-
	sutiãs de malha	+	bermudas e semelhantes femininos (exc. malha)	-
Produtos de Couro e Calçados	sutiãs ou bustiers, exceto de malha	+	sutiãs de malha	+
	calçados esportivos de couro, masc. ou fem. (exc. tênis casual)	+	calçados esportivos de couro, masc. ou fem. (exc. tênis casual)	+
	calçados esportivos sintéticos, montado, exc. tênis casual	-	calçados esportivos sintéticos, montado, exc. tênis casual	-
	calçados masculinos de plástico moldado (exc. tênis)	+	calçados femininos de couro (exc. tênis e uso profissional)	+
	calçados femininos de plástico moldado (exc. tênis)	-	calçados infantis de plástico moldado (exceto tênis)	+
Papel e Celulose	calçados infantis de plástico moldado (exceto tênis)	+	calçados femininos de plástico moldado (exc. tênis)	-
	pastas quím. de madeira ao sulfato, branqueadas ou não	-	pastas quím. de madeira ao sulfato, branqueadas ou não	+
Refino e Biocomb.	caixas de papelão ondulado ou corrugado	-	caixas de papelão ondulado ou corrugado	+
	óleo diesel	+	óleos combustíveis	-
	gasolina automotiva	-	óleo diesel	+
Produtos Químicos	óleos combustíveis	+	gasolina automotiva	+
	ácido tereftálico e seus sais	+	fios sintéticos simples (náilon, poliésteres e outros)	-
	herbicidas para uso na agricultura	+	herbicidas para uso na agricultura	-
	inseticidas para uso na agricultura	+	desinfetantes para uso doméstico, instituc. e/ou industrial	+
	tereftalato de polietileno (pet)	+	tereftalato de polietileno (pet)	+
Borracha e Plástico	etileno não-saturado	+	ácido tereftálico e seus sais	+
	peças e acess. de plástico p/ veículos, motocicletas e bicicletas	+	peças e acess. de plástico p/ veículos, motocicletas e bicicletas	+
	reservatórios, caixas-d'água, cisternas e semelh. de plástico	+	reservatórios, caixas-d'água, cisternas e semelh. de plástico	+
	filmes plásticos (incl. bopp) para embalagem	+	pré-formas de garrafas plásticas	+
	pré-formas de garrafas plásticas	+	filmes plásticos (incl. bopp) para embalagem	+
Minerais Não-Metálicos	pneus novos p/ automóveis, camionetas e utilitários	+	artigos de plástico para embalagem, n.e.	+
	chapas, placas, painéis, ladrilhos e semelhantes de gesso	+	cimentos "portland"	+
	cimentos "portland"	+	chapas, placas, painéis, ladrilhos e semelhantes de gesso	+
	garrafas, garrafões e frascos de vidro para embalagem	+	massa de concreto	+
	vidros de segur. lamin. ou temper., exceto p/ veículos	+	garrafas, garrafões e frascos de vidro para embalagem	+
Metalurgia	clínquer	+	elementos pré-fabric. p/ constr. civil de cimento ou concreto	-
	ferrocromo	-	barras, perfis e vergalhões de cobre e de ligas de cobre	-
	barras de aço ao carbono	-	ferrossilício	+
	ferrossilício	+	óxido de alumínio	+
	óxido de alumínio	+	vergalhões de aço ao carbono	-
Produtos de Metal	ouro em formas brutas para usos não monetários	-	ferrocromo	-
	latas de alumínio para embalagem	+	latas de alumínio para embalagem	+
	rolhas, tampas ou cápsulas metálicas	+	esquadrias de alumínio	+
	esquadrias de alumínio	+	torres e pórticos de ferro e aço	-
	estruturas de ferro e aço em chapas ou em outras formas	-	rolhas, tampas ou cápsulas metálicas	+
Máquinas, Aparelhos e Materiais Elétricos	torres e pórticos de ferro e aço	-	estruturas de ferro e aço em chapas ou em outras formas	-
	ventiladores ou circuladores	+	ventiladores ou circuladores	+
	partes e peças para geradores	-	partes e peças para geradores	-
	grupos eletrogêneos - qq. potência (incl. aerogeradores)	-	grupos eletrogêneos - qq. potência (incl. aerogeradores)	-
Veículos Automotores	eletrodos, escovas e outros artigos de carvão	+	eletroportáteis domésticos	+
	campainhas, sirenes e semelhantes - elétricos	-	eletrodos, escovas e outros artigos de carvão	+
	automóveis com motor a gasolina, álcool ou bicombustível	-	veículos p/ transporte de mercadorias, a gasolina e/ou álcool	+
	veículos p/ transporte de mercadorias, a gasolina e/ou álcool	+	automóveis com motor a gasolina, álcool ou bicombustível	-
	automóveis com motor diesel	-	veículos para o transporte de mercadorias com motor diesel	+
Veículos Automotores	veículos para o transporte de mercadorias com motor diesel	+	automóveis com motor diesel	-
	partes, peças e acessórios para automóveis, n.e.	-	partes, peças e acessórios para automóveis, n.e.	-

Fonte: IBGE, Diretoria de Pesquisas, Coordenação de Estatísticas Conjunturais em Empresas.

Quadro 4.4 - Produtos de maior influência por atividade - Maranhão
Agosto de 2024

Atividades de Indústria	Agosto 2024 / Agosto 2023		Acumulado Janeiro-Agosto	
	Descrição do Produto	Sinal	Descrição do Produto	Sinal
Indústrias Extrativas	gás natural	+	minérios de ferro pelletizados ou sinterizados	-
	minérios de ferro pelletizados ou sinterizados	+	gás natural	+
	pedras britadas	-	pedras britadas	+
Alimentos	produtos de padaria e confeitaria; exc. massa preparada crua	-	carne de bovinos frescas ou refrigeradas	+
	carne de bovinos frescas ou refrigeradas	+	produtos de padaria e confeitaria; exc. massa preparada crua	-
	arroz descascado branqueado	-	sobremesas prontas para consumo (exc. lácteas)	+
	sobremesas prontas para consumo (exc. lácteas)	-	arroz descascado branqueado	-
	açúcar cristal	+	carne de bovinos congeladas	-
Bebidas	cervejas e chope	+	cervejas e chope	+
	refrigerantes	-	refrigerantes	+
Papel e Celulose	pastas quím. de madeira ao sulfato, branqueadas ou não	-	pastas quím. de madeira ao sulfato, branqueadas ou não	+
Minerais Não-Metálicos	tubo e outros, de cimento ou pedra artific. (exc. pias e tanques)	-	telhas de cerâmica	+
	cimentos "portland"	-	massa de concreto	+
	telhas de cerâmica	+	tijolos perfurados e outros tijolos de cerâmica (exc. refratários)	-
	tijolos perfurados e outros tijolos de cerâmica (exc. refratários)	-	tubo e outros, de cimento ou pedra artific. (exc. pias e tanques)	-
	massa de concreto	+	cimentos "portland"	-
Metalurgia	óxido de alumínio	+	óxido de alumínio	+
	ferro-gusa	+	ferro-gusa	-

Fonte: IBGE, Diretoria de Pesquisas, Coordenação de Estatísticas Conjunturais em Empresas.

Quadro 4.5 - Produtos de maior influência por atividade - Ceará
Agosto de 2024

Atividades de Indústria	Agosto 2024 / Agosto 2023		Acumulado Janeiro-Agosto	
	Descrição do Produto	Sinal	Descrição do Produto	Sinal
Alimentos	castanha de caju beneficiada	-	castanha de caju beneficiada	-
	bolos industrializados	+	gorduras vegetais hidrogenadas (mesmo refinadas)	+
	biscoitos e bolachas	-	margarina	-
	margarina	-	massas alimentícias secas	+
	massas alimentícias secas	-	farinha de trigo	+
Bebidas	cervejas e chope	+	refrigerantes	+
	refrigerantes	+	cervejas e chope	+
	águas minerais naturais (inclusive gaseificadas)	-	aguardente de cana-de-açúcar	-
	aguardente de cana-de-açúcar	-	águas minerais naturais (inclusive gaseificadas)	+
Têxtil	fios de algodão retorcidos	+	fios de algodão retorcidos	+
	tecidos de algodão tintos ou estampados (inclusive combinados)	+	fitas de tecidos	+
	tecidos de algodão crus ou alvejados (inclusive combinados)	+	tecidos de algodão crus ou alvejados (inclusive combinados)	+
	fitas de tecidos	+	tecidos de malha sintética ou artificial (exc. atolhados)	+
	tecidos de malha sintética ou artificial (exc. atolhados)	+	tecidos de algodão tintos ou estampados (inclusive combinados)	-
Vestuário	calcinhas de malha	+	calcinhas de malha	+
	cintas-sutiãs	+	cintas-sutiãs	+
	calças, bermudas e semelhantes masculinas de malha	-	calças, bermudas e semelhantes masculinas de malha	-
	sutiãs de malha	+	sutiãs de malha	+
	sutiãs ou bustiers, exceto de malha	+	sutiãs ou bustiers, exceto de malha	+
Produtos de Couro e Calçados	calçados esportivos de couro, masc. ou fem. (exc. tênis casual)	+	calçados esportivos de couro, masc. ou fem. (exc. tênis casual)	+
	calçados masculinos de plástico moldado (exc. tênis)	+	calçados femininos de couro (exc. tênis e uso profissional)	+
	calçados femininos de plástico moldado (exc. tênis)	-	calçados infantis de plástico moldado (exceto tênis)	+
	calçados masculinos de couro (exc. tênis e uso profissional)	+	calçados femininos de plástico moldado (exc. tênis)	-
	calçados infantis de plástico moldado (exceto tênis)	+	calçados masculinos de couro (exc. tênis e uso profissional)	+
Refino e Biocomb.	óleos lubrificantes básicos	+	asfalto de petróleo	-
	asfalto de petróleo	-	óleo diesel	+
	óleo diesel	-	óleos lubrificantes básicos	-
			óleos combustíveis	+
Produtos Químicos	herbicidas para uso na agricultura	+	herbicidas para uso na agricultura	-
	inseticidas para uso na agricultura	+	tintas e vernizes dissolvidos em meio aquoso p/ construção	+
	tintas e vernizes dissolvidos em meio aquoso p/ construção	+	tintas e vernizes, meio ã aquoso p/ construção	+
	tintas e vernizes, meio ã aquoso p/ construção	+	inseticidas para uso na agricultura	-
	oxigênio	-	massa de vidraceiro, ceras de calafate, impermeabil. e semelh.	+
Minerais Não-Metálicos	ladrilhos e outros de cerâmica p/ paviment. ou revest. esmaltados	+	ladrilhos e outros de cerâmica p/ paviment. ou revest. esmaltados	+
	cimentos "portland"	+	elementos pré-fabric. p/ constr. civil de cimento ou concreto	-
	misturas betuminosas fabricadas com asfalto ou betumes	+	granito talhado ou serrado (inclusive chapas para pias)	-
	granito talhado ou serrado (inclusive chapas para pias)	+	cimentos "portland"	+
	massa de concreto	+	cal virgem	+
Metalurgia	barras, vergalhões e outros prods. longos relamin. de aço	+	barras, vergalhões e outros prods. longos relamin. de aço	+
	chapas, bobinas, outros relamin. de aço (pintadas/envernizadas)	+	tubos, canos e perfis de aço com costura n.e.	+
	tubos, canos e perfis de aço com costura n.e.	-	chapas, bobinas, outros relamin. de aço (pintadas/envernizadas)	+
	lingotes, blocos, tarugos ou placas de aços ao carbono	+	vergalhões de aços ao carbono	-
		lingotes, blocos, tarugos ou placas de aços ao carbono	-	
Produtos de Metal	rolhas, tampas ou cápsulas metálicas	+	rolhas, tampas ou cápsulas metálicas	+
	latas de alumínio para embalagem	+	latas de alumínio para embalagem	+
	grades ou redes de fios de ferro e aço, inclusive revestidas	+	grades ou redes de fios de ferro e aço, inclusive revestidas	+
	estruturas de ferro e aço em chapas ou em outras formas	+	estruturas de ferro e aço em chapas ou em outras formas	-
	construções pré-fabricadas de metal	-	construções pré-fabricadas de metal	+
Máquinas, Aparelhos e Materiais Elétricos	partes e peças para geradores	-	partes e peças para geradores	-
	ventiladores ou circuladores	-	ventiladores ou circuladores	+
	fogões de cozinha para uso doméstico	+	refrigeradores ou congeladores	+
	refrigeradores ou congeladores	+	fogões de cozinha para uso doméstico	+
	eletroportáteis domésticos	+	eletroportáteis domésticos	+

Fonte: IBGE, Diretoria de Pesquisas, Coordenação de Estatísticas Conjunturais em Empresas.

**Quadro 4.6 - Produtos de maior influência por atividade - Rio Grande do Norte
Agosto de 2024**

Atividades de Indústria	Agosto 2024 / Agosto 2023		Acumulado Janeiro-Agosto	
	Descrição do Produto	Sinal	Descrição do Produto	Sinal
Indústrias Extrativas	sal associado à extração (exc. próprio p/ consumo iodado)	-	óleos brutos de petróleo	-
	gás natural	+	sal associado à extração (exc. próprio p/ consumo iodado) gás natural	- -
Alimentos	castanha de caju beneficiada	+	amendoins e castanhas, torrados e salgados	-
	produtos de padaria e confeitaria; exc. massa preparada crua	-	castanha de caju beneficiada	+
	sorvetes, picolés e produtos gelados comestíveis	+	produtos de padaria e confeitaria; exc. massa preparada crua	-
	farinha de trigo	-	sorvetes, picolés e produtos gelados comestíveis	+
Vestuário	farinhas de carnes, impróp. p/ humanos; ñ integrado ao abate	+	sal refinado e iodado	-
	calças, bermudas e semelhantes masculinas de malha	-	camisas e blusas femininas de malha	+
	camisas e blusas femininas de malha	+	camisas de malha masculinas	-
	camisas de malha masculinas	+	calças, bermudas e semelhantes masculinas de malha	+
Refino e Biocombs.	camisas masculinas (exceto de malha)	+	camisas masculinas (exceto de malha)	-
	óleos combustíveis	-	óleo diesel	+
	óleo diesel	+	óleos combustíveis	-
	querosenes de aviação	+	gasolina automotiva	+
			gás liquefeito de petróleo (glp), exc. lgn	-
			querosenes de aviação	-

Fonte: IBGE, Diretoria de Pesquisas, Coordenação de Estatísticas Conjunturais em Empresas.

Quadro 4.7 - Produtos de maior influência por atividade - Pernambuco
Agosto de 2024

Atividades de Indústria	Agosto 2024 / Agosto 2023		Acumulado Janeiro-Agosto	
	Descrição do Produto	Sinal	Descrição do Produto	Sinal
Alimentos	sorvetes, picolés e produtos gelados comestíveis	-	sorvetes, picolés e produtos gelados comestíveis	-
	açúcar refinado de cana	+	rações para animais	+
	carnes e miudezas de aves frescas ou refrigeradas	+	açúcar refinado de cana	+
	biscoitos e bolachas	-	rações para animais	-
	margarina	-	massas alimentícias cozidas ou semi-cozidas	+
Bebidas	refrigerantes	+	cervejas e chope	+
	cervejas e chope	+	refrigerantes	+
	aguardente de cana-de-açúcar	+	águas minerais naturais (inclusive gaseificadas)	+
	águas minerais naturais (inclusive gaseificadas)	+	aguardente de cana-de-açúcar	-
Papel e Celulose	caixas de papelão ondulado ou corrugado	-	sacos, sacolas e bolsas de papel, impressos ou não	-
	sacos, sacolas e bolsas de papel, impressos ou não	+	caixas de papelão ondulado ou corrugado	+
Refino e Biocomb.	óleo diesel	-	óleo diesel	-
	gás liquefeito de petróleo (glp), exc. lgn	+	óleos combustíveis	-
	óleos combustíveis	+	gás liquefeito de petróleo (glp), exc. lgn	-
Produtos Químicos	ácido tereftálico e seus sais	+	fios sintéticos simples (náilon, poliésteres e outros)	-
	tereftalato de polietileno (pet)	+	tereftalato de polietileno (pet)	+
	sabões ou detergentes em pó ou outras formas semelhantes	-	ácido tereftálico e seus sais	+
	fios sintéticos simples (náilon, poliésteres e outros)	-	xampus para os cabelos	-
	desinfetantes para uso doméstico, instituc. e/ou industrial	+	desinfetantes para uso doméstico, instituc. e/ou industrial	+
Borracha e Plástico	filmes plásticos (incl. bopp) para embalagem	+	pneus recauchutados	-
	rolhas e outros dispositivos de plástico p/ fechar recipientes	+	rolhas e outros dispositivos de plástico p/ fechar recipientes	+
	garrafas, garrafões, frascos e artigos semelhantes de plástico	+	pré-formas de garrafas plásticas	+
	artigos de plástico para embalagem, n.e.	+	filmes plásticos (incl. bopp) para embalagem	+
	sacos, sacolas e bolsas de plástico p/ embalagem ou transporte	+	tubos de plástico não reforçados p/ construção civil	-
Minerais Não-Metálicos	ladrilhos e outros de cerâmica p/ paviment. ou revest. esmaltados	+	cimentos "portland"	+
	vidros de segur. lamin. ou temper., exceto p/ veículos	+	garrafas, garrafões e frascos de vidro para embalagem	+
	garrafas, garrafões e frascos de vidro para embalagem	+	elementos pré-fabric. p/ constr. civil de cimento ou concreto	+
	massa de concreto	-	ladrilhos e outros de cerâmica p/ paviment. ou revest. esmaltados	-
	cimentos "portland"	+	pias, banheiras, bidês e semelhantes	+
Metalurgia	arames e fios de aço ao carbono	-	vergalhões de aço ao carbono	-
	chumbo em formas brutas	-	chumbo em formas brutas	+
	vergalhões de aço ao carbono	-	arames e fios de aço ao carbono	-
	lingotes, blocos, tarugos ou placas de aço ao carbono	+	lingotes, blocos, tarugos ou placas de aço ao carbono	-
Produtos de Metal	latas de alumínio para embalagem	+	esquadrias de alumínio	+
	esquadrias de alumínio	+	latas de alumínio para embalagem	+
	latas de ferro e aço para embalagem de produtos diversos	+	torres e pórticos de ferro e aço	-
	estruturas de ferro e aço em chapas ou em outras formas	-	estruturas de ferro e aço em chapas ou em outras formas	-
	torres e pórticos de ferro e aço	+	telas metálicas de fios de ferro e aço	-
Máquinas, Aparelhos e Materiais Elétricos	baterias para veículos	-	baterias para veículos	+
	baterias e acumuladores elétricos (exceto para veículos)	-	baterias e acumuladores elétricos (exceto para veículos)	-
	ventiladores ou circuladores	+	ventiladores ou circuladores	+
	eletroportáteis domésticos	-	máquinas de lavar ou secar roupa	-
Veículos Automotores	pilhas ou baterias elétricas (exceto para veículos)	+	eletroportáteis domésticos	-
	veículos p/ transporte de mercadorias, a gasolina e/ou álcool	+	veículos p/ transporte de mercadorias, a gasolina e/ou álcool	+
	automóveis com motor a gasolina, álcool ou bicombustível	-	veículos para o transporte de mercadorias com motor diesel	+
	automóveis com motor diesel	-	automóveis com motor diesel	-
	veículos para o transporte de mercadorias com motor diesel	+	automóveis com motor a gasolina, álcool ou bicombustível	-
Outros Transportes	partes, peças e acessórios para automóveis, n.e.	-	partes, peças e acessórios para automóveis, n.e.	-
	embarcações p/ transporte de pessoas ou cargas (incl. ind. petro.)	+	embarcações p/ transporte de pessoas ou cargas (incl. ind. petro.)	+

Fonte: IBGE, Diretoria de Pesquisas, Coordenação de Estatísticas Conjunturais em Empresas.

Quadro 4.8 - Produtos de maior influência por atividade - Bahia
Agosto de 2024

Atividades de Indústria	Agosto 2024 / Agosto 2023		Acumulado Janeiro-Agosto	
	Descrição do Produto	Sinal	Descrição do Produto	Sinal
Indústrias Extrativas	gás natural	-	óleos brutos de petróleo	+
	óleos brutos de petróleo	+	gás natural	-
	minérios de cromo e seus concentrados, em bruto ou benefic.	+	minérios de cobre em bruto ou beneficiados	-
	magnésia, óxidos de magnésio e carbonato de magnésio natural	-	minérios de cromo e seus concentrados, em bruto ou benefic.	+
Alimentos	pedras britadas	+	pedras britadas	+
	óleo de soja refinado	-	óleo de soja refinado	-
	achocolatados em pó	+	manteiga de cacau	-
	pastas de cacau	-	carnes de bovinos frescas ou refrigeradas	+
	carnes e miudezas de aves congeladas	-	achocolatados em pó	+
Bebidas	resíduos da extração de soja	+	bebidas lácteas	+
	refrigerantes	+	refrigerantes	+
	cervejas e chope	-	cervejas e chope	+
Produtos de Couro e Calçados	águas minerais naturais (inclusive gaseificadas)	+	águas minerais naturais (inclusive gaseificadas)	+
	calçados esportivos sintéticos, montado, exc. tênis casual	-	calçados esportivos sintéticos, montado, exc. tênis casual	-
	calçados sintéticos fem. (exc. sandálias, esport., segur. e casual)	-	couros bovinos/equídeos preparados pós curtimento ou secagem	+
	couros bovinos/equídeos preparados pós curtimento ou secagem	+	calçados femininos de couro (exc. tênis e uso profissional)	+
Papéis e Celulose	calçados masculinos de couro (exc. tênis e uso profissional)	-	calçados sintéticos fem. (exc. sandálias, esport., segur. e casual)	-
	calçados femininos de couro (exc. tênis e uso profissional)	+	solados e saltos de borracha ou plástico para calçados	-
	pastas quím. de madeira ao sulfato, branqueadas ou não	-	pastas quím. de madeira ao sulfato, branqueadas ou não	+
	papel p/ usos na escrita, impressão e outros fins gráficos	+	caixas de papelão ondulado ou corrugado	+
Refino e Biocomb.	caixas de papelão ondulado ou corrugado	+	papel higiênico	+
	papel higiênico	+	papel p/ usos na escrita, impressão e outros fins gráficos	+
	óleo diesel	+	óleo diesel	+
	óleos combustíveis	+	óleos combustíveis	-
	gasolina automotiva	-	querosenes de aviação	+
Produtos Químicos	querosenes de aviação	+	gasolina automotiva	+
	parafina	+	gás liquefeito de petróleo (gpl), exc. lgn	-
	etileno não-saturado	+	desodorantes corporais e antiperspirantes	-
	propeno não-saturado	+	agentes orgânicos de superfície (exceto sabões)	+
	agentes orgânicos de superfície (exceto sabões)	+	pentóxido de divanádio	-
Borracha e Plástico	polietileno linear	+	propilenoglicol (propano - 1,2 - diol)	+
	propilenoglicol (propano - 1,2 - diol)	+	oxigênio	+
	reservatórios, caixas-d'água, cisternas e semelh. de plástico	+	reservatórios, caixas-d'água, cisternas e semelh. de plástico	+
	pneus novos p/ automóveis, camionetas e utilitários	+	pré-formas de garrafas plásticas	+
	pré-formas de garrafas plásticas	+	filmes plásticos (incl. bopp) para embalagem	+
Minerais Não-Metálicos	borracha misturada ã vulcaniz. (chapas, folhas, tiras, outros)	+	sacos, sacolas e bolsas de plástico p/ embalagem ou transporte	+
	protetores, bandas amovíveis p/ pneus e flaps de borracha	+	pneus novos p/ automóveis, camionetas e utilitários	+
	ladrilhos e outros de cerâmica p/ paviment. ou revest. esmaltados	-	ladrilhos e outros de cerâmica p/ paviment. ou revest. esmaltados	-
	chapas, placas, painéis, ladrilhos e semelhantes de gesso	+	chapas, placas, painéis, ladrilhos e semelhantes de gesso	+
	massa de concreto	-	misturas betuminosas fabricadas com asfalto ou betumes	-
Metalurgia	elementos pré-fabric. p/ constr. civil de cimento ou concreto	+	cimentos "portland"	-
	chapas, painéis, telhas, canos, outros de fibrocimento s/ amianto	-	massa de concreto	-
	ferrocromo	-	barras, perfis e vergalhões de cobre e de ligas de cobre	-
	ferrossilício	+	ferrossilício	+
Máquinas, Aparelhos e Materiais Elétricos	ouro em formas brutas para usos não monetários	-	ferrocromo	-
	arames e fios de aço ao carbono	+	ouro em formas brutas para usos não monetários	-
	ventiladores ou circuladores	+	arames e fios de aço ao carbono	-
	eletrodos, escovas e outros artigos de carvão	+	ventiladores ou circuladores	+
Máquinas, Aparelhos e Materiais Elétricos	grupos eletrogêneos - qq. potência (incl. aerogeradores)	-	partes e peças para geradores	-
	eletroportáteis domésticos	+	eletroportáteis domésticos	+
	partes e peças para geradores	+	grupos eletrogêneos - qq. potência (incl. aerogeradores)	-
		+	eletrodos, escovas e outros artigos de carvão	+

Fonte: IBGE, Diretoria de Pesquisas, Coordenação de Estatísticas Conjunturais em Empresas.

Quadro 4.9 - Produtos de maior influência por atividade - Minas Gerais
Agosto de 2024

Atividades de Indústria	Agosto 2024 / Agosto 2023		Acumulado Janeiro-Agosto	
	Descrição do Produto	Sinal	Descrição do Produto	Sinal
Indústrias Extrativas	minérios de ferro em bruto ou beneficiados	+	minérios de ferro em bruto ou beneficiados	+
	minérios de ferro pelletizados ou sinterizados	+	minérios de ferro pelletizados ou sinterizados	+
	pedras britadas	-	castinas e pedras calcárias	+
	castinas e pedras calcárias	+	pedras britadas	+
Alimentos	açúcar vhp	+	açúcar vhp	+
	açúcar cristal	-	carne de bovinos frescas ou refrigeradas	+
	carne e miudezas de aves congeladas	-	carne de bovinos congeladas	+
	carne de bovinos congeladas	+	açúcar cristal	-
	café torrado e moído (incl. aromatiz. e capsulas)	-	carne de suínos frescas ou refrigeradas	-
Bebidas	cervejas e chope	+	cervejas e chope	+
	refrigerantes	+	refrigerantes	+
	águas minerais naturais (inclusive gaseificadas)	+	águas minerais naturais (inclusive gaseificadas)	+
Fumo	cigarros	+	cigarros	+
Papel e Celulose	pastas quím. de madeira ao sulfato, branqueadas ou não	-	pastas quím. de madeira ao sulfato, branqueadas ou não	-
	caixas de papelão ondulado ou corrugado	-	caixas de papelão ondulado ou corrugado	+
	fraldas descartáveis	-	fraldas descartáveis	+
Refino e Biocomb.	óleos combustíveis	+	óleo diesel	-
	gasolina automotiva	+	gasolina automotiva	-
	asfalto de petróleo	+	óleos combustíveis	+
	álcool etílico	+	álcool etílico	+
	óleos lubrificantes com aditivos	+	querosenes de aviação	+
Produtos Químicos	inseticidas para uso na agricultura	+	inseticidas para uso na agricultura	-
	herbicidas para uso na agricultura	+	óxidos, hidróxidos e peróxidos, de metais, n.e.	+
	silício	+	fertilizantes minerais ou químicos das fórmulas npk	+
	oxigênio	+	desinfetantes para uso doméstico, instituc. e/ou industrial	+
	adubos ou fertilizantes de origem animal ou vegetal	+	silício	-
Borracha e Plástico	caixas e semelhantes de plástico p/ embalagens	-	caixas e semelhantes de plástico p/ embalagens	-
	garrafas, garrafões, frascos e artigos semelhantes de plástico	+	garrafas, garrafões, frascos e artigos semelhantes de plástico	+
	pneus recauchutados	-	pré-formas de garrafas plásticas	-
	peças e acess. de plástico p/ veículos, motocicletas e bicicletas	-	peças e acess. de plástico p/ veículos, motocicletas e bicicletas	-
	pré-formas de garrafas plásticas	-	tubos de plástico não reforçados p/ construção civil	+
Minerais Não-Metálicos	corindo artificial	+	corindo artificial	+
	massa de concreto	-	massa de concreto	-
	pias, banheiras, bidês e semelhantes	+	cimentos "portland"	+
	cal virgem	+	pias, banheiras, bidês e semelhantes	+
	tijolos, ladrilhos e peças de cerâmica refratária p/ construção	+	espelhos retrovisores p/ veículos	+
Metalurgia	perfis médios ou pesados de aço ao carbono lamin. a quente	+	ouro em formas brutas para usos não monetários	-
	ouro em formas brutas para usos não monetários	-	lingotes, blocos, tarugos ou placas de aço ao carbono	-
	lingotes, blocos, tarugos ou placas de aço ao carbono	-	bobinas ou chapas de aço inoxidáveis (inclusive tiras)	-
	ferronióbio	+	ferronióbio	-
	zinco e ligas de zinco em formas brutas	+	perfis médios ou pesados de aço ao carbono lamin. a quente	-
Produtos de Metal	estruturas de ferro e aço em chapas ou em outras formas	+	estruturas de ferro e aço em chapas ou em outras formas	+
	latas de alumínio para embalagem	-	obras de caldeiraria pesada n.e. e suas partes	+
	moldes e coquilhas para fabricação de peças de metal	+	moldes e coquilhas para fabricação de peças de metal	+
	esquadrias de alumínio	-	laminados metálicos (incl. revestidos, pintados ou galvanizados)	+
Máquinas, Aparelhos e Materiais Elétricos	artefatos de ferro e aço estampado/repuxado/conformado	+	parafusos e outros artefatos roscados de ferro e aço	-
	aparelhos elétricos de outros tipos para iluminação	+	fios de cobre isolados para bobinar	+
	máquinas ou aparelhos elétricos com função própria, n.e.	+	painéis suportes, interrup. ou proteção para qq. tensão	+
	fios de cobre isolados para bobinar	+	eletroportáteis domésticos	+
	disjuntores para tensão superior a 1kv	+	reatores para lâmpadas ou tubos de descarga	-
Máquinas e Equip.	secadores de cabelo e outros; aparelhos para secar as mãos	+	condutores elétricos com capa isolante, tensão <= 1000v	-
	máquinas e aparelhos para irrigação para uso agrícola	+	máquinas e aparelhos para irrigação para uso agrícola	+
	motoniveladores	-	motoniveladores	-
	partes e peças para máqs de vazar - metalurgia, aciaria e fundição	-	partes e peças para máqs de vazar - metalurgia, aciaria e fundição	-
	aparelhos elevadores ou transportadores para mercadorias	-	partes e peças de outras máqs. industriais, n.e.	+
Veículos Automotores	partes e peças de outras máqs. industriais, n.e.	+	carregadoras-transportadoras	-
	veículos p/ transporte de mercadorias, a gasolina e/ou álcool	+	caminhão-tractor, para reboques e semirreboques, incl. ckd	+
	automóveis com motor a gasolina, álcool ou bicombustível	+	veículos p/ transporte de mercadorias, a gasolina e/ou álcool	+
	caminhões	+	peças ou acess. n.e. para o sistema de motor de automóveis	-
	caminhão-tractor, para reboques e semirreboques, incl. ckd	+	caminhões	-
peças ou acess. n.e. para o sistema de motor de automóveis	-	partes, peças e acessórios para automóveis, n.e.	+	

Fonte: IBGE, Diretoria de Pesquisas, Coordenação de Estatísticas Conjunturais em Empresas.

**Quadro 4.10 - Produtos de maior influência por atividade - Espírito Santo
Agosto de 2024**

Atividades de Indústria	Agosto 2024 / Agosto 2023		Acumulado Janeiro-Agosto	
	Descrição do Produto	Sinal	Descrição do Produto	Sinal
Indústrias Extrativas	óleos brutos de petróleo	-	óleos brutos de petróleo	-
	minérios de ferro pelotizados ou sinterizados	+	minérios de ferro pelotizados ou sinterizados	+
	gás natural	-	gás natural	-
Alimentos	café solúvel	+	carnes de bovinos frescas ou refrigeradas	+
	bombons e chocolates c/ cacau	-	café solúvel	+
	açúcar cristal	+	embutidos e outros preparados de suínos	+
	carnes de bovinos congeladas	-	bombons e chocolates c/ cacau	-
	carnes e miudezas de aves congeladas	-	leite esterilizado	-
Papel e Celulose	pastas quím. de madeira ao sulfato, branqueadas ou não	-	pastas quím. de madeira ao sulfato, branqueadas ou não	-
Minerais Não-Metálicos	granito talhado ou serrado (inclusive chapas para pias)	-	granito talhado ou serrado (inclusive chapas para pias)	-
	pedras de construção trabalhadas, inclusive pedra sabão	+	pedras de construção trabalhadas, inclusive pedra sabão	+
	ladrilhos e outros de cerâmica p/ paviment. ou revest. esmaltados	+	ladrilhos e outros de cerâmica p/ paviment. ou revest. esmaltados	+
Metalurgia	bobinas a quente de aços ao carbono não revestidos	+	bobinas a quente de aços ao carbono não revestidos	+
	lingotes, blocos, tarugos ou placas de aços ao carbono	+	lingotes, blocos, tarugos ou placas de aços ao carbono	-
	ferro-gusa	-	ferro-gusa	-

Fonte: IBGE, Diretoria de Pesquisas, Coordenação de Estatísticas Conjunturais em Empresas.

Quadro 4.11 - Produtos de maior influência por atividade - Rio de Janeiro
Agosto de 2024

Atividades de Indústria	Agosto 2024 / Agosto 2023		Acumulado Janeiro-Agosto	
	Descrição do Produto	Sinal	Descrição do Produto	Sinal
Indústrias Extrativas	óleos brutos de petróleo	-	óleos brutos de petróleo	+
	gás natural	+	gás natural	+
	pedras britadas	+	pedras britadas	+
Alimentos	pães, exc. adicionados de grãos e pães de especiarias	+	pães, exc. adicionados de grãos e pães de especiarias	+
	biscoitos e bolachas	-	embutidos e outros preparados de suínos	-
	carnes de qq. espécie, exc. process. por estabelec. comercial	+	massas alimentícias secas	+
	rações para animais	+	produtos de padaria e confeitaria; exc. massa preparada crua	+
	bebidas lácteas	+	carnes de qq. espécie, exc. process. por estabelec. comercial	+
Bebidas	águas minerais naturais (inclusive gaseificadas)	-	cervejas e chope	+
	cervejas e chope	-	refrigerantes	+
	refrigerantes	+	águas minerais naturais (inclusive gaseificadas)	+
Vestuário	vestuário adulto, de malha, impregnados c/ plástico ou outros	-	vestuário adulto, de malha, impregnados c/ plástico ou outros	-
	camisas e blusas femininas de malha	-	camisas e blusas femininas de malha	-
	bermudas e semelhantes femininos (exc. malha)	+	calças compridas femininas (exceto de malha)	-
	camisetas de malha	+	bermudas e semelhantes femininos (exc. malha)	+
	bermudas, shorts e semelhantes masculinas (exceto de malha)	-	cuecas e semelhantes de malha	-
Refino e Biocomb.	querosenes de aviação	-	gasolina automotiva	+
	gasolina automotiva	+	querosenes de aviação	+
	gás liquefeito de petróleo (glp), exc. lgn	-	óleos combustíveis	-
	naftas	-	gás liquefeito de petróleo (glp), exc. lgn	+
	óleos lubrificantes com aditivos	-	óleos lubrificantes básicos	+
Produtos Químicos	inseticidas para uso na agricultura	+	fungicidas para uso na agricultura	+
	fungicidas para uso na agricultura	-	preparações capilares	+
	polietileno linear	-	polipropileno	+
	preparações capilares	+	elem. combustíveis p/ reatores (cartuchos não irradiados)	-
	herbicidas para uso na agricultura	+	herbicidas para uso na agricultura	+
Farmacêutica	medicamentos	+	medicamentos	-
Borracha e Plástico	artigos de plástico p/ uso doméstico	-	artigos de plástico p/ uso doméstico	-
	pneus novos p/ caminhões e ônibus	-	artigos de plástico para embalagem, n.e.	+
	garrafas, garrafões, frascos e artigos semelhantes de plástico	+	garrafas, garrafões, frascos e artigos semelhantes de plástico	+
	pneus novos p/ automóveis, camionetas e utilitários	-	pré-formas de garrafas plásticas	+
	artigos de plástico para embalagem, n.e.	+	pneus novos p/ caminhões e ônibus	-
Minerais Não-Metálicos	garrafas, garrafões e frascos de vidro para embalagem	-	garrafas, garrafões e frascos de vidro para embalagem	-
	vidro flotado e vidro desbastado ou polido	+	vidro não trabalhado em tubos, esferas, barras ou varetas	-
	argamassas	-	argamassas	-
	massa de concreto	+	produtos refratários não cozidos e semelhantes n.e.	-
	vidro não trabalhado em tubos, esferas, barras ou varetas	-	vidro flotado e vidro desbastado ou polido	+
Metalurgia	lingotes, blocos, tarugos ou placas de aços ao carbono	-	lingotes, blocos, tarugos ou placas de aços ao carbono	-
	barras de aços ao carbono	+	tubos flexíveis e tubos treilados de ferro e aço	+
	tubos flexíveis e tubos treilados de ferro e aço	+	vergalhões de aços ao carbono	+
	vergalhões de aços ao carbono	+	bobinas ou chapas de aços galvanizadas, zincadas ou cromadas	+
	fio-máquina de aços ao carbono	+	barras de aços ao carbono	+
Produtos de Metal	laminados metálicos (incl. revestidos, pintados ou galvanizados)	-	latas de alumínio para embalagem	+
	latas de alumínio para embalagem	+	esquadrias de alumínio	+
	artefatos de ferro e aço estampado/repuxado/conformado	+	artefatos diversos de ferro e aço (exc. de treilados)	-
	telhas metálicas onduladas ou lisas	-	fechaduras e ferrolhos (exceto para veículos e móveis)	+
	fechaduras e ferrolhos (exceto para veículos e móveis)	+	artefatos de ferro e aço estampado/repuxado/conformado	+
Máquinas e Equip.	peças ou acess. p/ perfuradora ou sonda, prospec. de petróleo	+	peças ou acess. p/ perfuradora ou sonda, prospec. de petróleo	+
	bombas para líquidos, combustíveis e lubrificantes	-	bombas para líquidos, combustíveis e lubrificantes	+
	bombas centrífugas	+	escavadeiras	+
	válvulas, torneiras e registros	+	árvores de natal molhadas para oleodutos (pipe-lines)	+
	escavadeiras	-	bombas centrífugas	+
Veículos Automotores	automóveis com motor a gasolina, álcool ou bicombustível	-	caminhões	+
	caminhões	+	chassis com motor para ônibus ou para caminhões	+
	partes, peças e acessórios para automóveis, n.e.	+	partes, peças e acessórios para automóveis, n.e.	+
	chassis com motor para ônibus ou para caminhões	-	automóveis com motor a gasolina, álcool ou bicombustível	-
Outros Transportes			embarcações p/ transporte de pessoas ou cargas (incl. ind. petro.)	+
Manutenção, Repar. & Instal.	manut. e reapro de máqs. e eqs. p/ usos industriais	+	manut. e reapro de máqs. e eqs. p/ usos industriais	+
	serviços de manutenção e reparação de aeronaves	+	serviços de manutenção e reparação de aeronaves	+
	manut. e reparo de máqs. e eqs. p/ prospec. e extração mineral	-	manut. e reparo de máqs. e eqs. p/ a indústria metalúrgica	+
	manut. e reparo de máqs. e eqs. p/ a indústria metalúrgica	-	manut. e reparo de máqs. e eqs. p/ a indústria metalúrgica	-
	manut. e reparo de máqs. e eqs. p/ a indústria metalúrgica	+	serviços de manutenção e reparação de estruturas flutuantes	+

Fonte: IBGE, Diretoria de Pesquisas, Coordenação de Estatísticas Conjunturais em Empresas.

Quadro 4.12 - Produtos de maior influência por atividade - São Paulo
Agosto de 2024

Atividades de Indústria	Agosto 2024 / Agosto 2023		Acumulado Janeiro-Agosto	
	Descrição do Produto	Sinal	Descrição do Produto	Sinal
Indústrias Extrativas	óleos brutos de petróleo	-	óleos brutos de petróleo	-
	gás natural	-	gás natural	-
	pedras britadas	-	castinas e pedras calcárias	+
	castinas e pedras calcárias	-	pedras britadas	+
Alimentos	açúcar vhp	-	carnes de bovinos frescas ou refrigeradas	+
	açúcar cristal	-	complementos e suplementos alimentares e vitamínicos	+
	sucos concentrados de laranja	-	farinha de trigo	+
	complementos e suplementos alimentares e vitamínicos	-	produtos de padaria e confeitaria; exc. massa preparada crua	+
	carnes de bovinos frescas ou refrigeradas	+	açúcar cristal	+
Bebidas	cervejas e chope	+	cervejas e chope	+
	refrigerantes	+	refrigerantes	+
	aguardente de cana-de-açúcar	-	águas minerais naturais (inclusive gaseificadas)	+
	águas minerais naturais (inclusive gaseificadas)	+	aguardente de cana-de-açúcar	-
Têxtil	tecidos de algodão tintos ou estampados, exceto combinados	+	tecidos de algodão tintos ou estampados, exceto combinados	+
	roupas de cama (de tecidos) não integrados à tecelagem	+	tecidos de algodão crus ou alvejados (inclusive combinados)	+
	tecidos sintéticos, tintos ou estampados, incl. combinados	-	tecidos de malha sintética ou artificial (exc. atolhados)	+
	tecidos de malha sintética ou artificial (exc. atolhados)	+	tecidos sintéticos, tintos ou estampados, incl. combinados	-
	tecidos de algodão crus ou alvejados (inclusive combinados)	+	roupas de cama (de tecidos) não integrados à tecelagem	+
Vestuário	calças compridas femininas (exceto de malha)	-	bermudas, shorts e semelhantes masculinas (exceto de malha)	+
	camisas e blusas femininas (exceto de malha)	+	calças, bermudas e semelhantes femininas de malha	+
	vestuário adulto, de malha, impregnados c/ plástico ou outros	-	meias de algodão ou outras fibras têxteis naturais	-
	meias de algodão ou outras fibras têxteis naturais	-	blazers, paletós e semelhantes, de malha, uso feminino - adulto	-
	calcinhas (exceto de malha)	-	calças compridas femininas (exceto de malha)	+
Papel e Celulose	pastas mecânicas de madeira	-	papel p/ usos na escrita, impressão e outros fins gráficos	+
	papel p/ usos na escrita, impressão e outros fins gráficos	+	pastas quim. de madeira ao sulfato, branqueadas ou não	+
	caixas ou dobráveis de papel-cartão ou cartolina, impressas ou não	+	caixas ou dobráveis de papel-cartão ou cartolina, impressas ou não	+
	papel higiênico	-	caixas de papelão ondulado ou corrugado	+
	pastas quim. de madeira ao sulfato, branqueadas ou não	-	papel higiênico	+
Refino e Biocomb.	óleo diesel	-	álcool etílico	+
	naftas	+	óleo diesel	+
	álcool etílico	+	naftas	+
	querosenes de aviação	-	querosenes de aviação	+
	óleos combustíveis	+	gás liquefeito de petróleo (glp), exc. lgn	-
Produtos Químicos	fungicidas para uso na agricultura	+	preparações capilares	+
	preparações capilares	+	fungicidas para uso na agricultura	+
	herbicidas para uso na agricultura	-	inseticidas para uso na agricultura	-
	produtos químicos, n.e.	+	desodorantes corporais e antiperspirantes	-
	sabões ou detergentes em pó ou outras formas semelhantes	+	herbicidas para uso na agricultura	-
Farmacêutica	medicamentos	-	medicamentos	-
Borracha e Plástico	garrafas, garrafões, frascos e artigos semelhantes de plástico	+	correias transportadoras de borracha vulcanizada reforçadas	+
	artigos de plástico p/ uso doméstico	+	pneus novos p/ automóveis, camionetas e utilitários	-
	peças e acess. de plástico p/ veículos, motocicletas e bicicletas	+	garrafas, garrafões, frascos e artigos semelhantes de plástico	+
	borracha misturada ã vulcaniz. (chapas, folhas, tiras, outros)	+	sacos, sacolas e bolsas de plástico p/ embalagem ou transporte	+
	sacos, sacolas e bolsas de plástico p/ embalagem ou transporte	+	artigos de plástico para medicina, laboratório ou farmácia	+
Minerais Não-Metálicos	garrafas, garrafões e frascos de vidro para embalagem	+	ladrilhos e outros de cerâmica p/ paviment. ou revest. esmaltados	+
	ladrilhos e outros de cerâmica p/ paviment. ou revest. esmaltados	+	garrafas, garrafões e frascos de vidro para embalagem	+
	massa de concreto	-	massa de concreto	-
	telhas, ladrilhos e outros de cimento ou pedra artificiais	+	mechas e fios de fibra de vidro	-
	vidros de segur. lamin. ou temper., exceto p/ veículos	+	blocos e tijolos para construção de cimento ou concreto	+
Metalurgia	barras de aço ao carbono	+	chapas e tiras de alumínio de espessura superior a 0,2mm	+
	prata em formas brutas, semimanufaturadas ou em pó	-	prata em formas brutas, semimanufaturadas ou em pó	-
	lingotes, blocos, tarugos ou placas de aço ao carbono	+	tubos de aço com costura	-
	artefatos de alumínio fundido	+	barras de outras ligas de aço (exceto inoxidáveis)	-
	tubos, canos e perfis de aço com costura n.e.	+	ligas de alumínio em formas brutas	-
Produtos de Metal	artefatos de ferro e aço estampado/repuxado/conformado	+	artefatos de ferro e aço estampado/repuxado/conformado	+
	estruturas de ferro e aço em chapas ou em outras formas	+	intercambiáveis de embutir, estampar ou puncionar	+
	laminados metálicos (incl. revestidos, pintados ou galvanizados)	-	estruturas de ferro e aço em chapas ou em outras formas	+
	latas de alumínio para embalagem	+	latas de alumínio para embalagem	+
	esquadrias de ferro e aço	+	ferro e aço forjado em formas e peças	-
Equips. de Informática, Prods. Eletrônicos e Ópticos	máquinas automáticas digitais para processamento de dados	-	telefones celulares	+
	telefones celulares	+	máquinas automáticas digitais para processamento de dados	-
	circuitos integrados eletrônicos (processadores, memórias, etc.)	+	partes e peças de outros tipos p/ transmissores de comunicação	+
	transmissores ou receptores de telefonia celular	+	circuitos integrados eletrônicos (processadores, memórias, etc.)	+
	impressoras e equipamentos de informática multifuncionais	-	indicadores de velocidade (tacômetros) e estroboscópios	-
Máquinas, Aparelhos e Materiais Elétricos	geradores corr. contínua - qq. potência (incl. energia solar)	+	geradores corr. contínua - qq. potência (incl. energia solar)	+
	máquinas de lavar ou secar roupa	+	máquinas de lavar ou secar roupa	+
	conversores estáticos elétricos ou eletrônicos	-	grupos eletrogêneos - qq. potência (incl. aerogeradores)	+
	condutores elétricos com capa isolante, tensão <= 1000v	+	condutores elétricos com capa isolante, tensão <= 1000v	+
	ventiladores ou circuladores	+	cabos coaxiais e outros condutores elétricos coaxiais	+
Máquinas e Equips.	máquinas para colheita, n.e.	-	máquinas para colheita, n.e.	-
	motoniveladores	-	aparelhos elevadores ou transportadores para mercadorias	+
	escavadeiras	+	válvulas, torneiras e registros	+
	carregadoras-transportadoras	-	carregadoras-transportadoras	-
	aparelhos elevadores ou transportadores para mercadorias	+	máqs. e aparelhos para projetar ou pulverizar, uso agrícola	+
Veículos Automotores	peças ou acess. n.e. para o sistema de motor de automóveis	+	bancos de metal para veículos automotores	+
	caminhões	+	caminhão-trator, para reboques e semirreboques, incl. ckd	+
	automóveis com motor a gasolina, álcool ou bicombustível	+	caminhões	+
	bancos de metal para veículos automotores	+	peças ou acess. n.e. para o sistema de motor de automóveis	+
	partes, peças e acessórios para automóveis, n.e.	+	freios para veículos automotores	-
Outros Transportes	partes e peças p/ trens e semelhantes (exc. freios e suas partes)	+	peças e acessórios n.e., para aeronaves	+
	peças e acessórios n.e., para aeronaves	+	partes e peças p/ trens e semelhantes (exc. freios e suas partes)	+
	aviões	-	aviões	-
	vagões para transporte de mercadorias	-	vagões para transporte de mercadorias	-

Fonte: IBGE, Diretoria de Pesquisas, Coordenação de Estatísticas Conjunturais em Empresas.

**Quadro 4.13 - Produtos de maior influência por atividade - Paraná
Agosto de 2024**

Atividades de Indústria	Agosto 2024 / Agosto 2023		Acumulado Janeiro-Agosto	
	Descrição do Produto	Sinal	Descrição do Produto	Sinal
Alimentos	bombons e chocolates c/ cacau	-	carnes de suínos frescas ou refrigeradas	-
	carnes e miudezas de aves congeladas	-	carnes e miudezas de aves congeladas	+
	carnes de suínos frescas ou refrigeradas	-	carnes de bovinos congeladas	+
	carnes de bovinos congeladas	+	bombons e chocolates c/ cacau	-
	amidos, féculas, polvilhos, dextrina e outros (incl. modificados)	+	carnes de bovinos frescas ou refrigeradas	+
Bebidas	cervejas e chope	+	cervejas e chope	+
	preparações em pó para bebidas (exc. industrial)	+	refrigerantes	+
	refrigerantes	+	preparações em pó para bebidas (exc. industrial)	+
Madeira	painéis de fibras de madeira	+	painéis de fibras de madeira	+
	madeira compensada, folheada e estratificada semelhante	+	madeira compensada, folheada e estratificada semelhante	+
	tábuas e ripas de madeira (serradas, aplainadas, polidas) > 6 mm	+	painéis de partículas de madeira	+
	madeira perfilada	-	tábuas e ripas de madeira (serradas, aplainadas, polidas) > 6 mm	+
	painéis de partículas de madeira	+	madeira perfilada	+
Papel e Celulose	pastas quím. de madeira ao sulfato, branqueadas ou não	-	papel-cartão ou cartolina, peso > 150g/m², ã revestido	+
	papel revest. de mat. inorgânica p/ escrita, impress. e outros	+	papel kraft p/ embalagem (exceto encrespado ou estampado)	+
	papel-cartão ou cartolina, peso > 150g/m², ã revestido	-	pastas quím. de madeira ao sulfato, branqueadas ou não	-
	sacos, sacolas e bolsas de papel, impressos ou não	-	caixas ou dobráveis de papel-cartão ou cartolina, impressas ou não	+
	papel-cartão ou cartolina revestido com subst. inorgânicas	+	papel revest. ou impreg. de cera, plástico, etc. (exc. termosensível)	+
Refino e Biocombs.	gás liquefeito de petróleo (glp), exc. Ign	-	óleo diesel	-
	gasolina automotiva	+	óleos combustíveis	+
	óleo diesel	-	gás liquefeito de petróleo (glp), exc. Ign	+
	óleos combustíveis	+	gasolina automotiva	+
	querosenes de aviação	+	querosenes de aviação	-
Produtos Químicos	adubos ou fertilizantes de origem animal ou vegetal	-	ureia (exc. solução para motores diesel)	+
	herbicidas para uso na agricultura	+	solução de ureia 32,5% para motores diesel ("arla-32" e outros)	-
	fertilizantes minerais ou químicos das fórmulas npk	+	inseticidas para uso na agricultura	+
	inseticidas para uso na agricultura	+	desodorantes corporais e antiperspirantes	-
	cloretos de potássio	-	adubos ou fertilizantes de origem animal ou vegetal	-
Borracha e Plástico	revestimentos plásticos para pavimentos, paredes e tetos	+	correias transportadoras de borracha vulcanizada reforçadas	-
	tubos ou canos de plásticos reforçados p/ construção civil	-	revestimentos plásticos para pavimentos, paredes e tetos	+
	embalagens de plástico p/ produtos alimentícios ou bebidas	+	filmes plásticos (incl. bopp) para embalagem	+
	chapas, folhas (outros) plásticas ã alveolares ã reforç., s/ suporte	+	chapas, folhas (outros) plásticas ã alveolares ã reforç., s/ suporte	+
	correias transportadoras de borracha vulcanizada reforçadas	-	embalagens de plástico p/ produtos alimentícios ou bebidas	+
Minerais Não-Metálicos	misturas betuminosas fabricadas com asfalto ou betumes	+	artigos de fibrocimento ou semelhantes n.e. contendo amianto	-
	ladrilhos e outros de cerâmica p/ paviment. ou revest. esmaltados	-	misturas betuminosas fabricadas com asfalto ou betumes	-
	clínquer	-	cimentos "portland"	-
	cimentos "portland"	-	massa de concreto	+
	elementos pré-fabric. p/ constr. civil de cimento ou concreto	+	tijolos perfurados e outros tijolos de cerâmica (exc. refratários)	-
Produtos de Metal	obras de caldeiraria pesada n.e. e suas partes	+	artefatos de alumínio, uso doméstico (exc. p/ higiene)	+
	torres e pórticos de ferro e aço	-	estruturas de ferro e aço em chapas ou em outras formas	-
	guarnições, ferragens e artefatos semelhantes para móveis	-	torres e pórticos de ferro e aço	-
	artefatos de metais não ferrosos estampados (exc. cobre)	+	obras de caldeiraria pesada n.e. e suas partes	+
	artefatos de alumínio, uso doméstico (exc. p/ higiene)	+	correntes cortantes de serras	-
Máquinas, Aparelhos e Materiais Elétricos	eletroportáteis domésticos	+	disjuntores para tensão superior a 1 kv	+
	refrigeradores ou congeladores	+	refrigeradores ou congeladores	+
	geradores corr. contínua - qq. potência (incl. energia solar)	-	eletroportáteis domésticos	+
	fogões de cozinha para uso doméstico	+	cabos coaxiais e outros condutores elétricos coaxiais	+
	painéis suportes, interrup. ou proteção para qq. tensão	-	fogões de cozinha para uso doméstico	+
Máquinas e Equipos.	máquinas para colheita, n.e.	-	máquinas para colheita, n.e.	-
	máquinas para perfuração e sondagem - prospecção de petróleo	-	máquinas para perfuração e sondagem - prospecção de petróleo	-
	elevadores para o transporte de pessoas	+	tratores agrícolas	-
	tratores agrícolas	-	máqs. portát. p/ furar, serrar, cortar, aparafusar (incl. manuais)	+
	máqs. portát. p/ furar, serrar, cortar, aparafusar (incl. manuais)	+	carregadoras-transportadoras	-
Veículos Automotores	automóveis com motor a gasolina, álcool ou bicombustível	+	caminhão-trator, para reboques e semirreboques, incl. ckd	+
	partes, peças e acessórios para automóveis, n.e.	+	motor de explosão e combustão interna p/ veículos (exc. diesel)	-
	peças ou acess. n.e. para o sistema de motor de automóveis	-	automóveis com motor a gasolina, álcool ou bicombustível	+
	caminhão-trator, para reboques e semirreboques, incl. ckd	-	partes, peças e acessórios para automóveis, n.e.	+
	jogos de fios para velas de ignição para automóveis	+	caminhões	+
Móveis	estantes de madeira de uso residencial	+	estantes de madeira de uso residencial	+
	componentes, partes e peças de madeira para móveis	+	componentes, partes e peças de madeira para móveis	+
	armários modulados de madeira para cozinhas	+	poltronas e sofás de madeira (exceto para escritório)	+
	cômodas de madeira	+	armários modulados de madeira para cozinhas	+
	assentos e cadeiras de madeira (exceto para escritório)	+	armários de madeira residenciais (exc. embutidos ou modulados)	+

Fonte: IBGE, Diretoria de Pesquisas, Coordenação de Estatísticas Conjunturais em Empresas.

Quadro 4.14 - Produtos de maior influência por atividade - Santa Catarina
Agosto de 2024

Atividades de Indústria	Agosto 2024 / Agosto 2023		Acumulado Janeiro-Agosto	
	Descrição do Produto	Sinal	Descrição do Produto	Sinal
Alimentos	embutidos e outros preparados de suínos	+	carnes e miudezas de aves congeladas	+
	rações para animais	-	embutidos e outros preparados de suínos	+
	embutidos e outros preparados de aves	+	preparações e conservas de peixes	+
	arroz descascado (exceto branqueado)	-	filés e carnes de peixes frescos, refrigerados ou congelados	+
	carnes de suínos frescas ou refrigeradas	-	queijos de massa semidura ou dura	+
Têxtil	tecidos de malha sintética ou artificial (exc. atalhados)	+	tecidos de malha de algodão (exceto atalhados)	+
	roupas de cama de tecido de algodão integradas à tecelagem	-	tecidos de malha sintética ou artificial (exc. atalhados)	+
	almofadas, pufes, travesseiros e semelhantes	-	cortinas e acessórios de tecidos	+
	tecidos de malha de algodão (exceto atalhados)	+	roupas de banho de tecido de algodão integradas à tecelagem	+
	roupas de banho de tecido de algodão integradas à tecelagem	+	almofadas, pufes, travesseiros e semelhantes	+
Vestuário	calças compridas masculinas (exceto de malha)	+	calças compridas masculinas (exceto de malha)	+
	camisas e blusas femininas de malha	+	camisas e blusas femininas de malha	+
	calças compridas femininas (exceto de malha)	-	vestuário adulto, de malha, impregnados c/ plástico ou outros	+
	bermudas e semelhantes femininos (exc. malha)	+	conjuntos femininos de malha	-
	calças, bermudas e semelhantes femininas de malha	+	camisas e semelhantes p/ uso profissional	-
Madeira	paletes simples, paletes-caixas e outros estrados p/ cargas	+	painéis de fibras de madeira	+
	painéis de fibras de madeira	+	paletes simples, paletes-caixas e outros estrados p/ cargas	+
	madeira serrada, aplainada ou polida	+	painéis de partículas de madeira	+
	portas e janelas de madeira	-	madeira perfilada	+
	painéis de partículas de madeira	+	artigos diversos de madeira n.e.	+
Papel e Celulose	papel kraft p/ embalagem (exceto encrespado ou estampado)	-	sacos, sacolas e bolsas de papel, impressos ou não	-
	papel kraft p/ sacos de grande capacidade	+	caixas de papelão ondulado ou corrugado	+
	caixas de papelão ondulado ou corrugado	+	papel kraft p/ sacos de grande capacidade	+
	sacos, sacolas e bolsas de papel, impressos ou não	-	papel kraft p/ embalagem (exceto encrespado ou estampado)	+
	papel higiênico	-	chapas de papelão ondulado ou corrugado	+
Produtos Químicos	fertilizantes minerais ou químicos das fórmulas npk	-	sabões ou detergentes em pó ou outras formas semelhantes	-
	massa de vidraceiro, ceras de calafate, impermeabil. e semelh.	+	dióxido de carbono (gelo seco)	+
	sabões ou detergentes em pó ou outras formas semelhantes	-	solventes e diluentes orgânicos compostos n.e.	+
	lenços umedecidos para higiene	+	lenços umedecidos para higiene	+
	dióxido de carbono (gelo seco)	+	tintas e vernizes em meio aquoso para automóveis	+
Borracha e Plástico	peças e acessórios de plástico p/ uso na construção civil	+	artigos de plástico, n.e.	+
	sacos, sacolas e bolsas de plástico p/ embalagem ou transporte	-	peças e acessórios de plástico p/ uso na construção civil	+
	tubos de plástico não reforçados p/ construção civil	-	artigos de plástico para embalagem, n.e.	+
	artigos de plástico, n.e.	+	tubos de plástico não reforçados p/ construção civil	-
	artigos de plástico para embalagem, n.e.	+	artigos descartáveis de plástico	+
Minerais Não-Metálicos	vidro flotado e vidro desbastado ou polido	+	ladrilhos e outros de cerâmica p/ paviment. ou revest. esmaltados	+
	massa de concreto	-	vidro flotado e vidro desbastado ou polido	+
	ladrilhos e outros de cerâmica p/ paviment. ou revest. esmaltados	-	massa de concreto	-
	cimentos "portland"	+	chapas, painéis, telhas, canos, outros de fibrocimento s/ amianto	-
	estruturas pré-fabric. de concreto, montadas ou não (uso variado)	+	cimentos "portland"	+
Metalurgia	chapas, bobinas, outros relamin. de aço (pintadas/envernizadas)	+	chapas, bobinas, outros relamin. de aço (pintadas/envernizadas)	+
	bobinas ou chapas de aços galvanizadas, zincadas ou cromadas	-	bobinas ou chapas de aços galvanizadas, zincadas ou cromadas	+
	bobinas a frio de aços ao carbono não revestidos	-	bobinas a frio de aços ao carbono não revestidos	+
	artefatos e peças de ferro fundido, n.e.	+	barras, perfis ou vergalhões de alumínio	+
	barras, perfis ou vergalhões de alumínio	+	artefatos e peças de ferro fundido, n.e.	+
Produtos de Metal	parafusos e outros artefatos roscados de ferro e aço	-	parafusos e outros artefatos roscados de ferro e aço	-
	esquadrias de alumínio	-	esquadrias de alumínio	+
	construções pré-fabricadas de metal	-	construções pré-fabricadas de metal	-
	estruturas de ferro e aço em chapas ou em outras formas	-	estruturas de ferro e aço em chapas ou em outras formas	-
	obras de caldeiraria pesada n.e. e suas partes	-	artefatos diversos de ferro e aço (exc. de trefilados)	-
Máquinas, Aparelhos e Materiais Elétricos	motores elétricos	+	painéis suportes, interrup. ou proteção para qq. tensão	+
	transformadores (exceto de dielétrico líquido)	-	motores elétricos	+
	fogões de cozinha para uso doméstico	+	refrigeradores ou congeladores	+
	refrigeradores ou congeladores	-	transformadores (exceto de dielétrico líquido)	-
	painéis suportes, interrup. ou proteção para qq. tensão	-	conversores estáticos elétricos ou eletrônicos	-
Máquinas e Equipos.	válvulas, torneiras e registros	-	compressores de aparelhos de refriger. comerciais ou domésticos	+
	apars. p/ filtrar líquidos e óleos de motor de combustão interna	+	dispositivos de evaporação para arrefecimento do ar	+
	dispositivos de evaporação para arrefecimento do ar	+	aparelhos elevadores ou transportadores para mercadorias	+
	aparelhos elevadores ou transportadores para mercadorias	+	partes e peças para válvulas, torneiras e registros	+
	máquinas para agricultura, silvicultura e pecuária, n.e.	+	talhas, cadernais e moitões	-
Veículos Automotores	jogos de fios para velas de ignição para automóveis	+	jogos de fios para velas de ignição para automóveis	+
	peças ou acess. n.e. para o sistema de motor de automóveis	-	peças ou acess. n.e. para o sistema de motor de automóveis	+
	reboques e semirreboques	+	reboques e semirreboques	+
	partes, peças e acessórios para automóveis, n.e.	+	partes, peças e acessórios para automóveis, n.e.	-
	freios para veículos automotores	-	silenciosos para veículos automotores	+
Móveis	armários embut./modul. de madeira residenciais (exc. p/ cozinhas)	-	móveis de madeira residenciais (exc. cozinhas, embut./modul.)	-
	armários de madeira residenciais (exc. embutidos ou modulados)	+	estantes de madeira de uso residencial	-
	móveis de madeira para cozinhas (exceto modulados)	+	armários modulados de madeira para cozinhas	-
	móveis de madeira residenciais (exc. cozinhas, embut./modul.)	-	armários embut./modul. de madeira residenciais (exc. p/ cozinhas)	-
	cômodas de madeira	-	armários de madeira residenciais (exc. embutidos ou modulados)	-

Fonte: IBGE, Diretoria de Pesquisas, Coordenação de Estatísticas Conjunturais em Empresas.

Quadro 4.15 - Produtos de maior influência por atividade - Rio Grande do Sul
Agosto de 2024

Atividades de Indústria	Agosto 2024 / Agosto 2023		Acumulado Janeiro-Agosto	
	Descrição do Produto	Sinal	Descrição do Produto	Sinal
Alimentos	resíduos da extração de soja	+	arroz descascado branqueado	-
	arroz descascado branqueado	-	carnes de suínos frescas ou refrigeradas	+
	óleo de soja em bruto	+	resíduos da extração de soja	+
	arroz descascado (exceto branqueado)	-	leite em pó	-
	carnes de bovinos frescas ou refrigeradas	-	rações para animais	-
Bebidas	refrigerantes	-	vinhos de uvas (exceto champanha)	-
	vinhos de uvas frescas (do tipo champanha)	-	cervejas e chope	-
	vinhos de uvas (exceto champanha)	-	refrigerantes	-
	cervejas e chope	-	águas minerais naturais (inclusive gaseificadas)	+
	águas minerais naturais (inclusive gaseificadas)	+	vinhos de uvas frescas (do tipo champanha)	-
Fumo	fumo processado	-	fumo processado	-
	cigarros	+	cigarros	+
Produtos de Couro e Calçados	calçados sintéts. fem. (exc. sandálias, esports., segur. e casual)	-	calçados sintéts. fem. (exc. sandálias, esports., segur. e casual)	+
	calçados femininos de couro (exc. tênis e uso profissional)	-	calçados femininos de couro (exc. tênis e uso profissional)	-
	partes superiores, de couro, para calçados (exc. contrafortes)	+	partes superiores, de couro, para calçados (exc. contrafortes)	+
	couros bovinos/equídeos preparados pós curtimento ou secagem	-	calçados masculinos de couro (exc. tênis e uso profissional)	-
	palmilhas para calçados, exceto ortopédicas	-	calçados femininos de material têxtil (exc. tênis para casual)	-
Papel e Celulose	pastas quím. de madeira ao sulfato, branqueadas ou não	-	pastas quím. de madeira ao sulfato, branqueadas ou não	+
	caixas de papelão ondulado ou corrugado	-	caixas de papelão ondulado ou corrugado	-
	absorventes e tampões higiênicos	-	absorventes e tampões higiênicos	-
	sacos, sacolas e bolsas de papel, impressos ou não	+	papel higiênico	+
	papel higiênico	+	sacos, sacolas e bolsas de papel, impressos ou não	-
Refino e Biocomb.	gasolina automotiva	-	óleo diesel	+
	óleo diesel	-	gasolina automotiva	+
	óleos combustíveis	-	gás liquefeito de petróleo (glp), exc. lgn	+
	biodiesel	+	óleos combustíveis	+
	naftas	-	naftas	-
Produtos Químicos	polietileno de alta densidade (pead)	-	etileno não-saturado	-
	polipropileno	+	fertilizantes minerais ou químicos das fórmulas npk	-
	fertilizantes minerais ou químicos das fórmulas npk	+	polietileno de alta densidade (pead)	-
	etileno não-saturado	+	propeno não-saturado	-
	polietileno linear	+	poliestireno	+
Borracha e Plástico	pneus novos p/ automóveis, camionetas e utilitários	-	pneus recauchutados	+
	reservatórios, caixas-d'água, cisternas e semelh. de plástico	-	pneus novos p/ automóveis, camionetas e utilitários	-
	pneus recauchutados	+	pneus novos p/ caminhões e ônibus	+
	protetores, bandas amovíveis p/ pneus e flaps de borracha	+	reservatórios, caixas-d'água, cisternas e semelh. de plástico	-
	varas, bastões, monofils. e perfis plásticos ñ reforç. c/ fibras	+	artigos de plástico, n.e.	-
Minerais Não-Metálicos	garrafas, garrafões e frascos de vidro para embalagem	+	misturas betuminosas fabricadas com asfalto ou betumes	-
	misturas betuminosas fabricadas com asfalto ou betumes	-	massa de concreto	-
	abrasivos naturais ou artificiais	+	cimentos "portland"	-
	argamassas	+	garrafas, garrafões e frascos de vidro para embalagem	+
	cimentos "portland"	+	elementos pré-fabric. p/ constr. civil de cimento ou concreto	-
Metalurgia	lingotes, blocos, tarugos ou placas de aços ao carbono	+	lingotes, blocos, tarugos ou placas de aços ao carbono	+
	vergalhões de aços ao carbono	+	arames e fios de aços ao carbono	-
	barras de aços ao carbono	+	tubos, canos e perfis de aço com costura n.e.	-
	barras de outras ligas de aços (exceto inoxidáveis)	+	chapas, bobinas, outros relamin. de aço (pintadas/envernizadas)	+
	artefatos e peças de ferro fundido, n.e.	+	artefatos e peças de ferro fundido, n.e.	-
Produtos de Metal	partes, peças e acessórios para armas de fogo e outras armas	-	partes, peças e acessórios para armas de fogo e outras armas	-
	guarnições, ferragens e artefatos semelhantes para móveis	-	artefatos de alumínio, uso doméstico (exc. p/ higiene)	+
	telhas metálicas onduladas ou lisas	+	construções pré-fabricadas de metal	-
	artefatos de alumínio, uso doméstico (exc. p/ higiene)	+	esquadrias de alumínio	-
	artefatos de ferro e aço para serviço de mesa	+	telhas metálicas onduladas ou lisas	+
Máquinas e Equip.	semeadores, plantadeiras ou adubadores	-	máquinas para colheita, n.e.	-
	retroescavadeiras	-	tratores agrícolas	-
	tratores agrícolas	-	retroescavadeiras	-
	máquinas para colheita, n.e.	-	semeadores, plantadeiras ou adubadores	-
	silos metálicos para cereais	-	máquinas para indústria cervejeira	+
Veículos Automotores	reboques e semirreboques	-	reboques e semirreboques	-
	partes, peças e acessórios para automóveis, n.e.	+	carrocerias para ônibus	+
	carrocerias para ônibus	+	partes, peças e acessórios para automóveis, n.e.	+
	automóveis com motor a gasolina, álcool ou bicombustível	+	partes e peças p/ sistemas de marcha ou transmissão, n.e.	-
	peças e acess. para o sistema de freios para automóveis	-	peças e acess. para o sistema de freios para automóveis	-
Móveis	colchões de molas metálicas	+	colchões de molas metálicas	+
	armários de madeira residenciais (exc. embutidos ou modulados)	+	móveis de madeira residenciais (exc. cozinhas, embut./modul.)	+
	partes e peças de metal para móveis	-	armários modulados de madeira para cozinhas	+
	componentes, partes e peças de madeira para móveis	+	componentes, partes e peças de madeira para móveis	+
	camas de madeira	+	móveis de madeira para cozinhas (exceto modulados)	+

Fonte: IBGE, Diretoria de Pesquisas, Coordenação de Estatísticas Conjunturais em Empresas.

**Quadro 4.16 - Produtos de maior influência por atividade - Mato Grosso do Sul
Agosto de 2024**

Atividades de Indústria	Agosto 2024 / Agosto 2023		Acumulado Janeiro-Agosto	
	Descrição do Produto	Sinal	Descrição do Produto	Sinal
Indústrias Extrativas	minérios de ferro em bruto ou beneficiados	+	minérios de ferro em bruto ou beneficiados	-
Alimentos	carnes e miudezas de aves congeladas	+	carnes de bovinos frescas ou refrigeradas	+
	carnes de bovinos frescas ou refrigeradas	-	carnes e miudezas de aves congeladas	+
	açúcar vhp	-	resíduos da extração de soja	+
	resíduos da extração de soja	+	embutidos e outros preparados de suínos	+
	açúcar cristal	+	carnes de suínos frescas ou refrigeradas	+
Papel e Celulose	pastas quím. de madeira ao sulfato, branqueadas ou não	+	pastas quím. de madeira ao sulfato, branqueadas ou não	+
Refino e Biocomb.	álcool etílico	+	álcool etílico	+

Fonte: IBGE, Diretoria de Pesquisas, Coordenação de Estatísticas Conjunturais em Empresas.

Quadro 4.17 - Produtos de maior influência por atividade - Mato Grosso
Agosto de 2024

Atividades de Indústria	Agosto 2024 / Agosto 2023		Acumulado Janeiro-Agosto	
	Descrição do Produto	Sinal	Descrição do Produto	Sinal
Alimentos	carne de bovinos frescas ou refrigeradas	+	carne de bovinos frescas ou refrigeradas	+
	óleo de soja refinado	-	óleo de soja refinado	-
	resíduos da extração de soja	-	carne e miudezas de aves congeladas	+
	carne e miudezas de aves congeladas	+	carne de bovinos congeladas	+
	açúcar cristal	+	resíduos da extração de soja	-
Bebidas	refrigerantes	+	refrigerantes	+
	cervejas e chope	+	cervejas e chope	+
	águas minerais naturais (inclusive gaseificadas)	-	águas minerais naturais (inclusive gaseificadas)	-
Madeira	madeira serrada, aplainada ou polida	-	madeira serrada, aplainada ou polida	-
	painéis de madeira para assoalhos	+	madeira em bruto tratada c/ agente de conservação	-
	madeira compensada, folheada e estratificada semelhante	+	painéis de madeira para assoalhos	-
	tacos e frisos de madeira p/ assoalhos (exc. folheada/compensada)	+	tacos e frisos de madeira p/ assoalhos (exc. folheada/compensada)	-
	folhas p/ folheados, compensados ou semelhantes	-	madeira compensada, folheada e estratificada semelhante	+
Refino e Biocomb.	álcool etílico	-	álcool etílico	-
Produtos Químicos	fertilizantes minerais ou químicos das fórmulas npk	-	fertilizantes minerais ou químicos das fórmulas npk	-
	cloretos de potássio	+	cloretos de potássio	+
Minerais Não-Metálicos	misturas betuminosas fabricadas com asfalto ou betumes	+	elementos pré-fabric. p/ constr. civil de cimento ou concreto	+
	clínquer	-	massa de concreto	-
	elementos pré-fabric. p/ constr. civil de cimento ou concreto	+	argamassas	-
	cimentos "portland"	-	cimentos "portland"	+
	corretivos de acidez do solo	-	clínquer	+

Fonte: IBGE, Diretoria de Pesquisas, Coordenação de Estatísticas Conjunturais em Empresas.

Quadro 4.18 - Produtos de maior influência por atividade - Goiás
Agosto de 2024

Atividades de Indústria	Agosto 2024 / Agosto 2023		Acumulado Janeiro-Agosto	
	Descrição do Produto	Sinal	Descrição do Produto	Sinal
Indústrias Extrativas	minérios de cobre em bruto ou beneficiados	-	minérios de cobre em bruto ou beneficiados	-
	castinas e pedras calcárias	+	castinas e pedras calcárias	+
	pedras britadas	+	pedras britadas	+
	amianto em fibras ou em pó	+	amianto em fibras ou em pó	-
Alimentos	óleo de soja refinado	-	carnes de bovinos frescas ou refrigeradas	+
	carnes de bovinos frescas ou refrigeradas	-	carnes e miudezas de aves frescas ou refrigeradas	+
	maionese	-	alimentos à base de milho	+
	resíduos da extração de soja	-	leite condensado	-
	açúcar demerara em bruto	-	açúcar vhp	+
Bebidas	cervejas e chope	-	refrigerantes	+
	refrigerantes	+	cervejas e chope	-
	águas minerais naturais (inclusive gaseificadas)	-	águas minerais naturais (inclusive gaseificadas)	+
Vestuário	calças compridas masculinas (exceto de malha)	-	camisetas de malha	+
	camisetas de malha	+	calças compridas masculinas (exceto de malha)	-
	calças compridas femininas (exceto de malha)	-	camisas masculinas (exceto de malha)	-
	camisas masculinas (exceto de malha)	-	camisas de malha masculinas	+
	calças, bermudas e semelhantes femininas de malha	-	calças, bermudas e semelhantes femininas de malha	+
Papel e Celulose	caixas de papelão ondulado ou corrugado	-	fraldas descartáveis	-
	chapas de papelão ondulado ou corrugado	-	papel higiênico	+
	papel miolo	+	caixas de papelão ondulado ou corrugado	+
	fraldas descartáveis	+	chapas de papelão ondulado ou corrugado	+
	papel higiênico	+	papel miolo	+
Refino e Biocombs.	álcool etílico	+	álcool etílico	+
	biodiesel	+	biodiesel	+
Produtos Químicos	fertilizantes minerais ou químicos das fórmulas npk	-	preparações capilares	+
	preparações capilares	+	desodorantes corporais e antiperspirantes	+
	cloretos de potássio	-	fertilizantes minerais ou químicos das fórmulas npk	-
	fosfatos de monoamônio	-	detergentes ou sabões líquidos	+
	sais/hidróxidos de amônio quaternários e fosfoaminolípideos	+	gelatinas e seus derivados, n.e. (exc. preparações alimentícias)	-
Farmacêutica	medicamentos	+	medicamentos	-
Minerais Não-Metálicos	misturas betuminosas fabricadas com asfalto ou betumes	-	elementos pré-fabric. p/ constr. civil de cimento ou concreto	+
	elementos pré-fabric. p/ constr. civil de cimento ou concreto	+	misturas betuminosas fabricadas com asfalto ou betumes	-
	cimentos "portland"	+	cimentos "portland"	+
	clínquer	-	massa de concreto	-
	massa de concreto	+	clínquer	+
Metalurgia	ferroníquel	-	ferroníquel	-
	ouro em formas brutas para usos não monetários	-	ferronióbio	+
	ferronióbio	-	ouro em formas brutas para usos não monetários	-
Produtos de Metal	latas de alumínio para embalagem	+	latas de alumínio para embalagem	+
	latas de ferro e aço para embalagem de produtos diversos	+	latas de ferro e aço para embalagem de produtos diversos	+
	esquadrias de alumínio	-	estruturas de ferro e aço em chapas ou em outras formas	-
	estruturas de ferro e aço em chapas ou em outras formas	-	esquadrias de alumínio	-
	esquadrias de ferro e aço	+	esquadrias de ferro e aço	+
Máquinas e Equipos.	máqs. e aparelhos para projetar ou pulverizar, uso agrícola	+	máquinas para colheita, n.e.	+
	máquinas para colheita, n.e.	+	máqs. e aparelhos para projetar ou pulverizar, uso agrícola	-
Veículos Automotores	automóveis com motor a gasolina, álcool ou bicombustível	+	automóveis com motor a gasolina, álcool ou bicombustível	+
	veículos para o transporte de mercadorias com motor diesel	+	chassis com motor para automóveis	-
	chassis com motor para automóveis	-	veículos para o transporte de mercadorias com motor diesel	+

Fonte: IBGE, Diretoria de Pesquisas, Coordenação de Estatísticas Conjunturais em Empresas.

Pesquisa Industrial Mensal - Produção Física
Tabela 2.1 - Indicadores da Produção Industrial, segundo as Seções e Atividades de Indústria (Número Índice)
Amazonas - Agosto de 2024

Seções e Atividades de Indústria	Base fixa mensal (1)			Mensal % (2)			Acumulado % (3)			Últimos 12 meses % (4)		
	Jun/2024	Jul/2024	Ago/2024	Jun/2024	Jul/2024	Ago/2024	Jun/2024	Jul/2024	Ago/2024	Jun/2024	Jul/2024	Ago/2024
1. Indústria Geral	95,42073	106,84576	118,18469	-5,7	11,0	1,1	2,0	3,2	2,9	-1,5	0,3	0,2
2. Indústrias extrativas	93,41400	102,70817	100,12470	-9,0	5,4	10,1	-5,2	-3,8	-2,2	-3,9	-3,2	-1,6
3. Indústrias de Transformação	95,57111	107,15582	119,53805	-5,5	11,5	0,6	2,5	3,7	3,3	-1,3	0,6	0,3
3.10. Fabricação de produtos alimentícios	-	-	-	-	-	-	-	-	-	-	-	-
3.11. Fabricação de bebidas	79,90368	73,56748	52,76064	-24,0	-12,6	-45,3	-12,6	-12,6	-16,7	-7,0	-6,1	-7,8
3.12. Fabricação de produtos do fumo	-	-	-	-	-	-	-	-	-	-	-	-
3.13. Fabricação de produtos têxteis	-	-	-	-	-	-	-	-	-	-	-	-
3.14. Confeção de artigos do vestuário e acessórios	-	-	-	-	-	-	-	-	-	-	-	-
3.15. Preparação de couros e fabricação de artefatos de couro, artigos	-	-	-	-	-	-	-	-	-	-	-	-
3.16. Fabricação de produtos de madeira	-	-	-	-	-	-	-	-	-	-	-	-
3.17. Fabricação de celulose, papel e produtos de papel	-	-	-	-	-	-	-	-	-	-	-	-
3.18. Impressão e reprodução de gravações	-	-	-	-	-	-	-	-	-	-	-	-
3.19. Fabricação de coque, de produtos derivados do petróleo e de biocombustíveis	39,33163	38,71113	61,20884	-65,5	-71,3	-58,3	-40,4	-45,4	-47,3	-14,6	-23,7	-31,7
3.20. Fabricação de produtos químicos	119,89468	135,11584	162,10906	5,5	9,7	15,1	-3,3	-1,2	1,3	-0,4	0,7	-
3.21. Fabricação de produtos farmoquímicos e farmacêuticos	-	-	-	-	-	-	-	-	-	-	-	-
3.22. Fabricação de produtos de borracha e de material plástico	105,63021	116,99699	111,64019	9,6	10,8	-0,5	9,7	9,9	8,4	2,4	3,3	3,1
3.23. Fabricação de produtos de minerais não-metálicos	-	-	-	-	-	-	-	-	-	-	-	-
3.24. Metalurgia	-	-	-	-	-	-	-	-	-	-	-	-
3.25. Fabricação de produtos de metal, exceto máquinas e equipamentos	125,24326	137,39253	136,16914	4,9	27,1	17,4	9,8	12,2	12,9	11,0	12,8	13,6
3.26. Fabricação de equipamentos de informática, produtos eletrônicos	98,45496	104,96157	128,35655	-7,2	33,5	10,4	3,3	6,5	7,0	-7,0	-2,2	-1,4
3.27. Fabricação de máquinas, aparelhos e materiais elétricos	116,63789	128,86019	124,34549	20,8	39,8	10,5	18,5	21,5	19,9	5,7	10,6	11,6
3.28. Fabricação de máquinas e equipamentos	120,39319	155,12775	204,76005	61,4	32,3	53,5	56,5	52,0	52,3	24,7	28,6	32,2
3.29. Fabricação de veículos automotores, reboques e carrocerias	-	-	-	-	-	-	-	-	-	-	-	-
3.30. Fabricação de outros equipamentos de transporte, exceto veículos	85,92442	117,79748	130,18286	4,4	13,0	-3,6	9,6	10,1	8,0	8,4	8,1	6,7
3.31. Fabricação de móveis	-	-	-	-	-	-	-	-	-	-	-	-
3.32. Produtos Diversos	106,37450	121,82159	108,00436	2,3	29,6	27,3	-4,3	0,0	2,8	-13,3	-10,0	-
3.33. Manutenção, reparação e instalação de máquinas e equipamentos	-	-	-	-	-	-	-	-	-	-	-	-

Fonte: IBGE, Diretoria de Pesquisas, Coordenação de Estatísticas Conjunturais em Empresas.

Nota: Ponderação PIA-2019, sem ajuste sazonal

(1) Base: média de 2022 = 100

(3) Base: igual período do ano anterior = 100

(2) Base: igual mês do ano anterior = 100

(4) Base: últimos 12 meses anteriores = 100

Pesquisa Industrial Mensal - Produção Física
Tabela 2.2 - Indicadores da Produção Industrial, segundo as Seções e Atividades de Indústria (Número Índice)
Pará - Agosto de 2024

Seções e Atividades de Indústria	Base fixa mensal (1)			Mensal % (2)			Acumulado % (3)			Últimos 12 meses % (4)		
	Jun/2024	Jul/2024	Ago/2024	Jun/2024	Jul/2024	Ago/2024	Jun/2024	Jul/2024	Ago/2024	Jun/2024	Jul/2024	Ago/2024
1. Indústria Geral	122,79877	126,98462	126,13557	10,5	11,6	16,9	0,8	2,6	4,5	3,2	4,6	6,9
2. Indústrias extrativas	125,62491	128,98338	129,32215	10,2	11,0	18,8	-0,9	1,1	3,5	2,7	4,1	6,9
3. Indústrias de Transformação	107,14878	115,91631	108,48965	12,6	15,2	5,5	10,4	11,1	10,4	6,1	7,1	7,4
3.10. Fabricação de produtos alimentícios	103,66685	116,24322	127,21514	-2,1	10,3	5,1	9,3	9,4	8,8	12,0	11,8	9,7
3.11. Fabricação de bebidas	87,63643	102,09921	106,19161	-4,3	3,2	-1,6	9,6	8,5	6,9	2,8	2,9	3,0
3.12. Fabricação de produtos do fumo	-	-	-	-	-	-	-	-	-	-	-	-
3.13. Fabricação de produtos têxteis	-	-	-	-	-	-	-	-	-	-	-	-
3.14. Confeção de artigos do vestuário e acessórios	-	-	-	-	-	-	-	-	-	-	-	-
3.15. Preparação de couros e fabricação de artefatos de couro, artigos	-	-	-	-	-	-	-	-	-	-	-	-
3.16. Fabricação de produtos de madeira	99,55453	99,41626	109,57904	-12,2	4,6	14,8	-8,9	-7,2	-4,6	-9,1	-8,4	-5,3
3.17. Fabricação de celulose, papel e produtos de papel	24,77018	24,77018	24,77018	0,0	0,0	0,0	0,0	0,0	0,0	0,0	0,0	0,0
3.18. Impressão e reprodução de gravações	-	-	-	-	-	-	-	-	-	-	-	-
3.19. Fabricação de coque, de produtos derivados do petróleo e de biocombustíveis	-	-	-	-	-	-	-	-	-	-	-	-
3.20. Fabricação de produtos químicos	-	-	-	-	-	-	-	-	-	-	-	-
3.21. Fabricação de produtos farmoquímicos e farmacêuticos	-	-	-	-	-	-	-	-	-	-	-	-
3.22. Fabricação de produtos de borracha e de material plástico	-	-	-	-	-	-	-	-	-	-	-	-
3.23. Fabricação de produtos de minerais não-metálicos	93,37847	87,00921	57,61588	143,2	-19,0	-28,5	20,3	12,9	7,9	0,3	-1,3	-0,8
3.24. Metalurgia	125,67769	137,70704	113,10745	23,0	33,2	11,5	15,2	17,8	17,0	7,4	10,2	11,5
3.25. Fabricação de produtos de metal, exceto máquinas e equipamentos	-	-	-	-	-	-	-	-	-	-	-	-
3.26. Fabricação de equipamentos de informática, produtos eletrônicos	-	-	-	-	-	-	-	-	-	-	-	-
3.27. Fabricação de máquinas, aparelhos e materiais elétricos	-	-	-	-	-	-	-	-	-	-	-	-
3.28. Fabricação de máquinas e equipamentos	-	-	-	-	-	-	-	-	-	-	-	-
3.29. Fabricação de veículos automotores, reboques e carrocerias	-	-	-	-	-	-	-	-	-	-	-	-
3.30. Fabricação de outros equipamentos de transporte, exceto veículos	-	-	-	-	-	-	-	-	-	-	-	-
3.31. Fabricação de móveis	-	-	-	-	-	-	-	-	-	-	-	-
3.32. Produtos Diversos	-	-	-	-	-	-	-	-	-	-	-	-
3.33. Manutenção, reparação e instalação de máquinas e equipamentos	-	-	-	-	-	-	-	-	-	-	-	-

Fonte: IBGE, Diretoria de Pesquisas, Coordenação de Estatísticas Conjunturais em Empresas.

Nota: Ponderação PIA-2019, sem ajuste sazonal

(1) Base: média de 2022 = 100

(3) Base: igual período do ano anterior = 100

(2) Base: igual mês do ano anterior = 100

(4) Base: últimos 12 meses anteriores = 100

Pesquisa Industrial Mensal - Produção Física
Tabela 2.3 - Indicadores da Produção Industrial, segundo as Seções e Atividades de Indústria (Número Índice)
Região Nordeste - Agosto de 2024

Seções e Atividades de Indústria	Base fixa mensal (1)			Mensal % (2)			Acumulado % (3)			Últimos 12 meses % (4)		
	Jun/2024	Jul/2024	Ago/2024	Jun/2024	Jul/2024	Ago/2024	Jun/2024	Jul/2024	Ago/2024	Jun/2024	Jul/2024	Ago/2024
1. Indústria Geral	92,95894	101,79277	103,42553	-0,7	4,3	4,5	0,1	0,7	1,2	-1,3	-0,7	0,2
2. Indústrias extrativas	50,31555	63,85493	66,20177	-23,3	0,6	9,5	-21,0	-18,0	-14,7	-28,0	-25,7	-22,2
3. Indústrias de Transformação	95,83002	104,34704	105,93172	0,4	4,4	4,3	1,1	1,6	1,9	0,1	0,6	1,3
3.10. Fabricação de produtos alimentícios	96,38802	96,92030	104,00304	-2,1	-0,2	-4,6	1,0	0,8	0,1	1,6	1,5	0,7
3.11. Fabricação de bebidas	100,87543	107,36611	107,57085	8,9	10,0	11,8	7,2	7,6	8,1	4,4	5,1	6,1
3.12. Fabricação de produtos do fumo	-	-	-	-	-	-	-	-	-	-	-	-
3.13. Fabricação de produtos têxteis	110,07996	119,93156	119,52679	13,2	13,6	15,2	1,4	3,3	4,8	1,4	2,3	4,0
3.14. Confeção de artigos do vestuário e acessórios	87,95500	97,60209	100,04003	4,0	12,9	8,5	9,5	10,0	9,8	-4,1	-1,4	1,2
3.15. Preparação de couros e fabricação de artefatos de couro, artigos	85,92213	108,95780	126,23403	3,0	8,3	6,2	4,3	4,9	5,1	3,0	2,2	2,7
3.16. Fabricação de produtos de madeira	-	-	-	-	-	-	-	-	-	-	-	-
3.17. Fabricação de celulose, papel e produtos de papel	104,79449	103,84922	95,98264	19,0	-0,8	-6,9	8,1	6,6	4,8	2,7	3,0	2,8
3.18. Impressão e reprodução de gravações	-	-	-	-	-	-	-	-	-	-	-	-
3.19. Fabricação de coque, de produtos derivados do petróleo e de biocombustíveis	102,96907	106,38551	98,46093	-6,1	-5,6	1,6	0,0	-0,8	-0,5	2,5	1,6	2,2
3.20. Fabricação de produtos químicos	93,73533	96,52856	106,45333	3,4	8,5	26,6	-3,2	-1,6	1,7	-7,0	-5,2	-1,6
3.21. Fabricação de produtos farmoquímicos e farmacêuticos	-	-	-	-	-	-	-	-	-	-	-	-
3.22. Fabricação de produtos de borracha e de material plástico	99,00807	126,83844	131,98039	3,1	24,4	18,5	6,5	9,1	10,4	4,3	6,9	8,5
3.23. Fabricação de produtos de minerais não-metálicos	87,55760	98,64576	99,15295	3,2	12,4	8,2	1,5	3,1	3,7	-2,8	-0,8	1,2
3.24. Metalurgia	86,08763	93,35986	92,33931	2,0	7,0	-2,5	-14,2	-11,6	-10,5	-10,7	-8,9	-8,6
3.25. Fabricação de produtos de metal, exceto máquinas e equipamentos	94,04364	98,99324	102,51568	39,7	31,3	30,5	20,4	22,0	23,1	1,4	6,1	11,7
3.26. Fabricação de equipamentos de informática, produtos eletrônicos	-	-	-	-	-	-	-	-	-	-	-	-
3.27. Fabricação de máquinas, aparelhos e materiais elétricos	74,47001	84,06668	90,15893	-15,6	-2,3	-4,1	-5,6	-5,1	-5,0	-9,9	-9,6	-8,6
3.28. Fabricação de máquinas e equipamentos	-	-	-	-	-	-	-	-	-	-	-	-
3.29. Fabricação de veículos automotores, reboques e carrocerias	85,78913	124,54347	127,11881	-7,6	14,7	-3,5	1,3	3,4	2,3	1,9	1,1	-0,6
3.30. Fabricação de outros equipamentos de transporte, exceto veículos	-	-	-	-	-	-	-	-	-	-	-	-
3.31. Fabricação de móveis	-	-	-	-	-	-	-	-	-	-	-	-
3.32. Produtos Diversos	-	-	-	-	-	-	-	-	-	-	-	-
3.33. Manutenção, reparação e instalação de máquinas e equipamentos	-	-	-	-	-	-	-	-	-	-	-	-

Fonte: IBGE, Diretoria de Pesquisas, Coordenação de Estatísticas Conjunturais em Empresas.

Nota: Ponderação PIA-2019, sem ajuste sazonal

(1) Base: média de 2022 = 100

(3) Base: igual período do ano anterior = 100

(2) Base: igual mês do ano anterior = 100

(4) Base: últimos 12 meses anteriores = 100

Pesquisa Industrial Mensal - Produção Física
Tabela 2.4 - Indicadores da Produção Industrial, segundo as Seções e Atividades de Indústria (Número Índice)
Maranhão - Agosto de 2024

Seções e Atividades de Indústria	Base fixa mensal (1)			Mensal % (2)			Acumulado % (3)			Últimos 12 meses % (4)		
	Jun/2024	Jul/2024	Ago/2024	Jun/2024	Jul/2024	Ago/2024	Jun/2024	Jul/2024	Ago/2024	Jun/2024	Jul/2024	Ago/2024
1. Indústria Geral	97,76882	98,64043	109,72545	17,9	-1,9	2,1	4,9	3,9	3,6	0,9	1,3	-
2. Indústrias extrativas	101,71578	82,96550	133,29512	-4,7	-28,2	14,7	-12,9	-15,7	-11,0	-7,7	-10,0	-
3. Indústrias de Transformação	97,25148	100,69499	106,63611	21,9	2,2	0,3	7,1	6,4	5,5	1,9	2,7	-
3.10. Fabricação de produtos alimentícios	94,57693	101,84547	105,39696	-8,3	-5,8	-6,9	2,0	0,9	-0,2	1,1	1,3	-
3.11. Fabricação de bebidas	105,33161	107,60212	108,67821	5,0	4,6	8,2	10,7	9,8	9,6	8,6	8,5	-
3.12. Fabricação de produtos do fumo	-	-	-	-	-	-	-	-	-	-	-	-
3.13. Fabricação de produtos têxteis	-	-	-	-	-	-	-	-	-	-	-	-
3.14. Confeção de artigos do vestuário e acessórios	-	-	-	-	-	-	-	-	-	-	-	-
3.15. Preparação de couros e fabricação de artefatos de couro, artigos	-	-	-	-	-	-	-	-	-	-	-	-
3.16. Fabricação de produtos de madeira	-	-	-	-	-	-	-	-	-	-	-	-
3.17. Fabricação de celulose, papel e produtos de papel	111,72321	110,67338	112,21928	71,3	3,0	-0,9	8,2	7,4	6,2	3,2	4,0	-
3.18. Impressão e reprodução de gravações	-	-	-	-	-	-	-	-	-	-	-	-
3.19. Fabricação de coque, de produtos derivados do petróleo e de biocombustíveis	-	-	-	-	-	-	-	-	-	-	-	-
3.20. Fabricação de produtos químicos	-	-	-	-	-	-	-	-	-	-	-	-
3.21. Fabricação de produtos farmoquímicos e farmacêuticos	-	-	-	-	-	-	-	-	-	-	-	-
3.22. Fabricação de produtos de borracha e de material plástico	-	-	-	-	-	-	-	-	-	-	-	-
3.23. Fabricação de produtos de minerais não-metálicos	97,09778	111,88251	110,80202	9,3	15,2	-4,1	2,5	4,5	3,1	-1,8	-0,3	-
3.24. Metalurgia	89,76137	92,59099	103,59808	27,0	4,1	3,5	9,1	8,4	7,7	0,7	1,9	-
3.25. Fabricação de produtos de metal, exceto máquinas e equipamentos	-	-	-	-	-	-	-	-	-	-	-	-
3.26. Fabricação de equipamentos de informática, produtos eletrônicos	-	-	-	-	-	-	-	-	-	-	-	-
3.27. Fabricação de máquinas, aparelhos e materiais elétricos	-	-	-	-	-	-	-	-	-	-	-	-
3.28. Fabricação de máquinas e equipamentos	-	-	-	-	-	-	-	-	-	-	-	-
3.29. Fabricação de veículos automotores, reboques e carrocerias	-	-	-	-	-	-	-	-	-	-	-	-
3.30. Fabricação de outros equipamentos de transporte, exceto veículos	-	-	-	-	-	-	-	-	-	-	-	-
3.31. Fabricação de móveis	-	-	-	-	-	-	-	-	-	-	-	-
3.32. Produtos Diversos	-	-	-	-	-	-	-	-	-	-	-	-
3.33. Manutenção, reparação e instalação de máquinas e equipamentos	-	-	-	-	-	-	-	-	-	-	-	-

Fonte: IBGE, Diretoria de Pesquisas, Coordenação de Estatísticas Conjunturais em Empresas.

Nota: Ponderação PIA-2019, sem ajuste sazonal

(1) Base: média de 2022 = 100

(3) Base: igual período do ano anterior = 100

(2) Base: igual mês do ano anterior = 100

(4) Base: últimos 12 meses anteriores = 100

Pesquisa Industrial Mensal - Produção Física
Tabela 2.5 - Indicadores da Produção Industrial, segundo as Seções e Atividades de Indústria (Número Índice)
Ceará - Agosto de 2024

Seções e Atividades de Indústria	Base fixa mensal (1)			Mensal % (2)			Acumulado % (3)			Últimos 12 meses % (4)		
	Jun/2024	Jul/2024	Ago/2024	Jun/2024	Jul/2024	Ago/2024	Jun/2024	Jul/2024	Ago/2024	Jun/2024	Jul/2024	Ago/2024
1. Indústria Geral	99,48281	104,70522	115,33266	9,9	10,3	17,3	7,1	7,6	8,9	1,3	2,6	5,4
2. Indústrias extrativas	-	-	-	-	-	-	-	-	-	-	-	-
3. Indústrias de Transformação	99,48281	104,70522	115,33266	9,9	10,3	17,3	7,1	7,6	8,9	1,3	2,6	5,4
3.10. Fabricação de produtos alimentícios	108,83096	89,45877	95,86183	0,2	-10,7	-6,9	1,8	0,0	-0,9	-0,2	-0,6	-0,6
3.11. Fabricação de bebidas	105,62809	116,04975	119,01237	3,8	8,8	6,3	10,3	10,1	9,6	11,5	12,2	11,1
3.12. Fabricação de produtos do fumo	-	-	-	-	-	-	-	-	-	-	-	-
3.13. Fabricação de produtos têxteis	184,56806	186,20889	193,64485	49,0	34,6	51,4	14,8	17,7	21,8	18,3	18,8	22,2
3.14. Confeção de artigos do vestuário e acessórios	88,05907	99,27113	106,53833	19,0	28,0	24,4	26,1	26,4	26,1	1,5	6,4	12,0
3.15. Preparação de couros e fabricação de artefatos de couro, artigos	99,69735	120,28805	152,05200	30,3	26,4	30,7	26,0	26,1	26,9	11,8	13,7	17,4
3.16. Fabricação de produtos de madeira	-	-	-	-	-	-	-	-	-	-	-	-
3.17. Fabricação de celulose, papel e produtos de papel	-	-	-	-	-	-	-	-	-	-	-	-
3.18. Impressão e reprodução de gravações	-	-	-	-	-	-	-	-	-	-	-	-
3.19. Fabricação de coque, de produtos derivados do petróleo e de biocombustíveis	104,58446	104,74015	104,47006	-4,7	-2,6	-0,2	-1,9	-2,0	-1,8	-1,7	-0,6	0,2
3.20. Fabricação de produtos químicos	67,45669	79,72925	105,28173	9,0	25,7	106,0	-42,0	-34,1	-22,1	-37,4	-35,2	-24,1
3.21. Fabricação de produtos farmoquímicos e farmacêuticos	-	-	-	-	-	-	-	-	-	-	-	-
3.22. Fabricação de produtos de borracha e de material plástico	-	-	-	-	-	-	-	-	-	-	-	-
3.23. Fabricação de produtos de minerais não-metálicos	92,98234	111,31944	112,11017	1,6	19,7	16,9	1,9	4,6	6,3	-3,8	-0,6	2,4
3.24. Metalurgia	77,46656	119,81523	114,79180	-2,0	15,8	32,6	5,8	7,4	10,3	5,0	5,2	7,8
3.25. Fabricação de produtos de metal, exceto máquinas e equipamentos	85,98790	87,26863	99,48011	55,4	1,4	56,3	35,2	29,3	32,4	9,8	10,5	17,7
3.26. Fabricação de equipamentos de informática, produtos eletrônicos	-	-	-	-	-	-	-	-	-	-	-	-
3.27. Fabricação de máquinas, aparelhos e materiais elétricos	76,49019	76,11280	68,13549	-21,6	-10,7	-23,0	-10,5	-10,5	-12,0	-11,1	-11,9	-12,1
3.28. Fabricação de máquinas e equipamentos	-	-	-	-	-	-	-	-	-	-	-	-
3.29. Fabricação de veículos automotores, reboques e carrocerias	-	-	-	-	-	-	-	-	-	-	-	-
3.30. Fabricação de outros equipamentos de transporte, exceto veículos	-	-	-	-	-	-	-	-	-	-	-	-
3.31. Fabricação de móveis	-	-	-	-	-	-	-	-	-	-	-	-
3.32. Produtos Diversos	-	-	-	-	-	-	-	-	-	-	-	-
3.33. Manutenção, reparação e instalação de máquinas e equipamentos	-	-	-	-	-	-	-	-	-	-	-	-

Fonte: IBGE, Diretoria de Pesquisas, Coordenação de Estatísticas Conjunturais em Empresas.

Nota: Ponderação PIA-2019, sem ajuste sazonal

(1) Base: média de 2022 = 100

(3) Base: igual período do ano anterior = 100

(2) Base: igual mês do ano anterior = 100

(4) Base: últimos 12 meses anteriores = 100

Pesquisa Industrial Mensal - Produção Física
Tabela 2.6 - Indicadores da Produção Industrial, segundo as Seções e Atividades de Indústria (Número Índice)
Rio Grande do Norte - Agosto de 2024

Seções e Atividades de Indústria	Base fixa mensal (1)			Mensal % (2)			Acumulado % (3)			Últimos 12 meses % (4)		
	Jun/2024	Jul/2024	Ago/2024	Jun/2024	Jul/2024	Ago/2024	Jun/2024	Jul/2024	Ago/2024	Jun/2024	Jul/2024	Ago/2024
1. Indústria Geral	135,15076	140,90945	103,28997	15,5	5,3	-22,6	23,1	20,0	13,7	23,0	19,2	-
2. Indústrias extrativas	30,83091	33,94394	28,84662	-5,4	-16,6	-22,8	-67,0	-63,1	-60,5	-67,3	-65,6	-
3. Indústrias de Transformação	168,10460	174,69904	126,80605	17,0	7,0	-22,6	44,1	36,9	27,1	49,0	40,6	-
3.10. Fabricação de produtos alimentícios	113,80648	119,50063	125,48682	-0,2	18,1	8,9	-6,7	-3,6	-2,1	-2,2	-0,5	-
3.11. Fabricação de bebidas	-	-	-	-	-	-	-	-	-	-	-	-
3.12. Fabricação de produtos do fumo	-	-	-	-	-	-	-	-	-	-	-	-
3.13. Fabricação de produtos têxteis	-	-	-	-	-	-	-	-	-	-	-	-
3.14. Confeção de artigos do vestuário e acessórios	131,96251	143,96221	129,36872	23,2	42,7	-5,3	33,8	35,1	28,3	26,3	31,1	-
3.15. Preparação de couros e fabricação de artefatos de couro, artigos	-	-	-	-	-	-	-	-	-	-	-	-
3.16. Fabricação de produtos de madeira	-	-	-	-	-	-	-	-	-	-	-	-
3.17. Fabricação de celulose, papel e produtos de papel	-	-	-	-	-	-	-	-	-	-	-	-
3.18. Impressão e reprodução de gravações	-	-	-	-	-	-	-	-	-	-	-	-
3.19. Fabricação de coque, de produtos derivados do petróleo e de biocombustíveis	187,20440	193,20890	126,75059	19,5	2,7	-29,6	59,1	46,8	33,6	66,4	52,1	-
3.20. Fabricação de produtos químicos	-	-	-	-	-	-	-	-	-	-	-	-
3.21. Fabricação de produtos farmoquímicos e farmacêuticos	-	-	-	-	-	-	-	-	-	-	-	-
3.22. Fabricação de produtos de borracha e de material plástico	-	-	-	-	-	-	-	-	-	-	-	-
3.23. Fabricação de produtos de minerais não-metálicos	-	-	-	-	-	-	-	-	-	-	-	-
3.24. Metalurgia	-	-	-	-	-	-	-	-	-	-	-	-
3.25. Fabricação de produtos de metal, exceto máquinas e equipamentos	-	-	-	-	-	-	-	-	-	-	-	-
3.26. Fabricação de equipamentos de informática, produtos eletrônicos	-	-	-	-	-	-	-	-	-	-	-	-
3.27. Fabricação de máquinas, aparelhos e materiais elétricos	-	-	-	-	-	-	-	-	-	-	-	-
3.28. Fabricação de máquinas e equipamentos	-	-	-	-	-	-	-	-	-	-	-	-
3.29. Fabricação de veículos automotores, reboques e carrocerias	-	-	-	-	-	-	-	-	-	-	-	-
3.30. Fabricação de outros equipamentos de transporte, exceto veículos	-	-	-	-	-	-	-	-	-	-	-	-
3.31. Fabricação de móveis	-	-	-	-	-	-	-	-	-	-	-	-
3.32. Produtos Diversos	-	-	-	-	-	-	-	-	-	-	-	-
3.33. Manutenção, reparação e instalação de máquinas e equipamentos	-	-	-	-	-	-	-	-	-	-	-	-

Fonte: IBGE, Diretoria de Pesquisas, Coordenação de Estatísticas Conjunturais em Empresas.

Nota: Ponderação PIA-2019, sem ajuste sazonal

(1) Base: média de 2022 = 100

(3) Base: igual período do ano anterior = 100

(2) Base: igual mês do ano anterior = 100

(4) Base: últimos 12 meses anteriores = 100

Pesquisa Industrial Mensal - Produção Física
Tabela 2.7 - Indicadores da Produção Industrial, segundo as Seções e Atividades de Indústria (Número Índice)
Pernambuco - Agosto de 2024

Seções e Atividades de Indústria	Base fixa mensal (1)			Mensal % (2)			Acumulado % (3)			Últimos 12 meses % (4)		
	Jun/2024	Jul/2024	Ago/2024	Jun/2024	Jul/2024	Ago/2024	Jun/2024	Jul/2024	Ago/2024	Jun/2024	Jul/2024	Ago/2024
1. Indústria Geral	97,41457	110,23256	110,75140	-3,0	3,2	3,4	2,1	2,2	2,4	3,6	3,1	3,2
2. Indústrias extrativas	-	-	-	-	-	-	-	-	-	-	-	-
3. Indústrias de Transformação	97,41457	110,23256	110,75140	-3,0	3,2	3,4	2,1	2,2	2,4	3,6	3,1	3,2
3.10. Fabricação de produtos alimentícios	82,54633	85,65408	94,92343	1,0	1,0	-3,8	1,4	1,3	0,6	-2,1	-1,4	-1,7
3.11. Fabricação de bebidas	95,65228	99,37462	106,69041	6,6	2,5	22,1	1,1	1,3	3,7	-1,7	-1,9	0,7
3.12. Fabricação de produtos do fumo	-	-	-	-	-	-	-	-	-	-	-	-
3.13. Fabricação de produtos têxteis	-	-	-	-	-	-	-	-	-	-	-	-
3.14. Confeção de artigos do vestuário e acessórios	-	-	-	-	-	-	-	-	-	-	-	-
3.15. Preparação de couros e fabricação de artefatos de couro, artigos	-	-	-	-	-	-	-	-	-	-	-	-
3.16. Fabricação de produtos de madeira	-	-	-	-	-	-	-	-	-	-	-	-
3.17. Fabricação de celulose, papel e produtos de papel	86,12022	90,89083	103,07214	-6,4	-10,6	-0,3	1,5	-0,5	-0,5	-2,4	-2,4	-1,7
3.18. Impressão e reprodução de gravações	-	-	-	-	-	-	-	-	-	-	-	-
3.19. Fabricação de coque, de produtos derivados do petróleo e de biocombustíveis	121,22613	132,84147	99,31158	-11,1	-12,0	-13,4	-1,8	-3,5	-4,6	8,1	3,7	-
3.20. Fabricação de produtos químicos	85,29955	89,86022	95,49445	-4,5	1,7	22,3	-3,7	-3,0	-0,2	-6,8	-6,1	-4,6
3.21. Fabricação de produtos farmoquímicos e farmacêuticos	-	-	-	-	-	-	-	-	-	-	-	-
3.22. Fabricação de produtos de borracha e de material plástico	103,22847	109,62188	111,68987	2,8	14,3	16,7	0,5	2,4	4,2	-0,6	1,6	3,9
3.23. Fabricação de produtos de minerais não-metálicos	70,91025	86,37602	88,37098	-2,4	12,7	11,0	2,3	3,8	4,7	2,5	4,4	7,7
3.24. Metalurgia	116,58659	116,46589	113,66197	6,2	0,9	-4,6	-4,7	-3,9	-4,0	3,0	3,8	3,5
3.25. Fabricação de produtos de metal, exceto máquinas e equipamentos	110,22579	112,24988	109,39873	38,7	52,7	21,3	17,0	21,5	21,5	1,8	8,0	11,8
3.26. Fabricação de equipamentos de informática, produtos eletrônicos	-	-	-	-	-	-	-	-	-	-	-	-
3.27. Fabricação de máquinas, aparelhos e materiais elétricos	120,64163	186,51995	136,85827	-39,8	-5,8	-32,9	16,2	11,6	3,8	46,7	35,8	22,9
3.28. Fabricação de máquinas e equipamentos	-	-	-	-	-	-	-	-	-	-	-	-
3.29. Fabricação de veículos automotores, reboques e carrocerias	91,80482	125,86374	130,97162	3,3	21,5	0,5	5,6	8,0	6,8	6,5	6,7	-
3.30. Fabricação de outros equipamentos de transporte, exceto veículos	156,91772	100,86372	844,40384	-24,4	-16,4	619,3	36,5	30,5	89,1	40,0	39,7	85,6
3.31. Fabricação de móveis	-	-	-	-	-	-	-	-	-	-	-	-
3.32. Produtos Diversos	-	-	-	-	-	-	-	-	-	-	-	-
3.33. Manutenção, reparação e instalação de máquinas e equipamentos	-	-	-	-	-	-	-	-	-	-	-	-

Fonte: IBGE, Diretoria de Pesquisas, Coordenação de Estatísticas Conjunturais em Empresas.

Nota: Ponderação PIA-2019, sem ajuste sazonal

(1) Base: média de 2022 = 100

(3) Base: igual período do ano anterior = 100

(2) Base: igual mês do ano anterior = 100

(4) Base: últimos 12 meses anteriores = 100

Pesquisa Industrial Mensal - Produção Física
Tabela 2.8 - Indicadores da Produção Industrial, segundo as Seções e Atividades de Indústria (Número Índice)
Bahia - Agosto de 2024

Seções e Atividades de Indústria	Base fixa mensal (1)			Mensal % (2)			Acumulado % (3)			Últimos 12 meses % (4)		
	Jun/2024	Jul/2024	Ago/2024	Jun/2024	Jul/2024	Ago/2024	Jun/2024	Jul/2024	Ago/2024	Jun/2024	Jul/2024	Ago/2024
1. Indústria Geral	99,04137	104,23015	104,15083	0,1	2,1	5,6	2,1	2,1	2,5	1,0	1,4	2,5
2. Indústrias extrativas	71,40133	78,72871	75,22876	-16,5	-12,5	-13,0	11,7	7,4	4,4	-0,2	-0,6	-0,4
3. Indústrias de Transformação	101,14670	106,17259	106,35381	1,2	3,1	6,8	1,6	1,8	2,4	1,0	1,6	2,7
3.10. Fabricação de produtos alimentícios	116,45873	118,02210	121,19476	-6,7	-1,0	-8,3	1,7	1,3	-0,1	6,8	5,1	2,0
3.11. Fabricação de bebidas	101,87137	109,12972	103,57879	10,2	14,9	8,4	6,8	7,9	8,0	4,5	5,7	6,2
3.12. Fabricação de produtos do fumo	-	-	-	-	-	-	-	-	-	-	-	-
3.13. Fabricação de produtos têxteis	-	-	-	-	-	-	-	-	-	-	-	-
3.14. Confeção de artigos do vestuário e acessórios	-	-	-	-	-	-	-	-	-	-	-	-
3.15. Preparação de couros e fabricação de artefatos de couro, artigos	62,75081	113,56099	117,20556	-18,7	-0,2	-8,3	-4,8	-4,0	-4,7	1,7	-2,2	-3,6
3.16. Fabricação de produtos de madeira	-	-	-	-	-	-	-	-	-	-	-	-
3.17. Fabricação de celulose, papel e produtos de papel	101,77170	100,16930	87,05337	2,2	-3,5	-5,9	7,5	5,7	4,3	1,6	1,6	2,3
3.18. Impressão e reprodução de gravações	-	-	-	-	-	-	-	-	-	-	-	-
3.19. Fabricação de coque, de produtos derivados do petróleo e de biocombustíveis	105,81134	107,75383	104,87024	1,9	-1,0	12,3	4,3	3,5	4,5	5,0	5,1	7,3
3.20. Fabricação de produtos químicos	100,25192	96,32532	104,30537	7,6	5,9	21,5	0,9	1,6	4,0	-5,6	-3,4	0,3
3.21. Fabricação de produtos farmoquímicos e farmacêuticos	-	-	-	-	-	-	-	-	-	-	-	-
3.22. Fabricação de produtos de borracha e de material plástico	92,85030	113,09116	121,75592	7,6	15,4	13,1	8,3	9,3	9,8	3,4	5,5	6,8
3.23. Fabricação de produtos de minerais não-metálicos	87,73917	93,37295	92,84959	-6,0	-3,9	-4,6	-9,6	-8,8	-8,2	-10,4	-10,6	-9,7
3.24. Metalurgia	81,17973	90,63710	86,19348	-5,7	12,2	-2,1	-22,6	-18,7	-16,9	-17,0	-14,8	-14,5
3.25. Fabricação de produtos de metal, exceto máquinas e equipamentos	-	-	-	-	-	-	-	-	-	-	-	-
3.26. Fabricação de equipamentos de informática, produtos eletrônicos	-	-	-	-	-	-	-	-	-	-	-	-
3.27. Fabricação de máquinas, aparelhos e materiais elétricos	87,53976	117,20977	130,35667	35,6	55,0	41,4	16,9	22,3	25,1	-5,4	0,9	-
3.28. Fabricação de máquinas e equipamentos	-	-	-	-	-	-	-	-	-	-	-	-
3.29. Fabricação de veículos automotores, reboques e carrocerias	-	-	-	-	-	-	-	-	-	-	-	-
3.30. Fabricação de outros equipamentos de transporte, exceto veículos	-	-	-	-	-	-	-	-	-	-	-	-
3.31. Fabricação de móveis	-	-	-	-	-	-	-	-	-	-	-	-
3.32. Produtos Diversos	-	-	-	-	-	-	-	-	-	-	-	-
3.33. Manutenção, reparação e instalação de máquinas e equipamentos	-	-	-	-	-	-	-	-	-	-	-	-

Fonte: IBGE, Diretoria de Pesquisas, Coordenação de Estatísticas Conjunturais em Empresas.

Nota: Ponderação PIA-2019, sem ajuste sazonal

(1) Base: média de 2022 = 100

(3) Base: igual período do ano anterior = 100

(2) Base: igual mês do ano anterior = 100

(4) Base: últimos 12 meses anteriores = 100

Pesquisa Industrial Mensal - Produção Física
Tabela 2.9 - Indicadores da Produção Industrial, segundo as Seções e Atividades de Indústria (Número Índice)
Minas Gerais - Agosto de 2024

Seções e Atividades de Indústria	Base fixa mensal (1)			Mensal % (2)			Acumulado % (3)			Últimos 12 meses % (4)		
	Jun/2024	Jul/2024	Ago/2024	Jun/2024	Jul/2024	Ago/2024	Jun/2024	Jul/2024	Ago/2024	Jun/2024	Jul/2024	Ago/2024
1. Indústria Geral	109,01673	117,89587	120,94459	1,8	5,1	7,3	1,3	1,9	2,7	1,3	1,7	2,3
2. Indústrias extrativas	114,72013	120,80842	127,76686	1,1	4,2	17,7	5,1	5,0	6,6	4,7	5,0	6,6
3. Indústrias de Transformação	106,83455	116,78150	118,33433	2,1	5,4	3,6	-0,2	0,7	1,1	0,0	0,4	0,6
3.10. Fabricação de produtos alimentícios	106,85539	116,68992	117,28523	1,7	4,5	-0,4	3,7	3,9	3,2	2,6	3,1	2,7
3.11. Fabricação de bebidas	101,93400	106,95779	110,97519	18,3	14,9	5,3	8,2	9,2	8,6	7,2	9,0	9,1
3.12. Fabricação de produtos do fumo	110,12094	113,01886	126,89087	-1,2	5,2	3,3	9,5	8,9	8,0	9,4	10,2	9,6
3.13. Fabricação de produtos têxteis	-	-	-	-	-	-	-	-	-	-	-	-
3.14. Confeção de artigos do vestuário e acessórios	-	-	-	-	-	-	-	-	-	-	-	-
3.15. Preparação de couros e fabricação de artefatos de couro, artigos	-	-	-	-	-	-	-	-	-	-	-	-
3.16. Fabricação de produtos de madeira	-	-	-	-	-	-	-	-	-	-	-	-
3.17. Fabricação de celulose, papel e produtos de papel	104,14772	104,80966	96,84254	-3,9	-5,9	-13,8	1,5	0,4	-1,5	-2,3	-2,7	-4,3
3.18. Impressão e reprodução de gravações	-	-	-	-	-	-	-	-	-	-	-	-
3.19. Fabricação de coque, de produtos derivados do petróleo e de biocombustíveis	129,37083	135,37420	134,37197	2,6	1,5	2,9	-2,8	-2,0	-1,3	-1,6	-2,0	-2,4
3.20. Fabricação de produtos químicos	77,74088	102,58780	117,64707	8,1	27,5	25,9	-4,7	0,0	3,8	-8,7	-4,7	-0,7
3.21. Fabricação de produtos farmoquímicos e farmacêuticos	-	-	-	-	-	-	-	-	-	-	-	-
3.22. Fabricação de produtos de borracha e de material plástico	110,89607	115,26712	117,75675	-14,6	7,9	-4,7	-4,7	-3,0	-3,3	0,1	0,1	-
3.23. Fabricação de produtos de minerais não-metálicos	103,92803	111,45284	112,98916	9,0	11,2	8,7	6,5	7,2	7,4	1,7	3,4	4,4
3.24. Metalurgia	100,89947	107,91197	106,03409	3,8	-4,4	1,3	-5,6	-5,4	-4,6	-3,3	-3,8	-3,3
3.25. Fabricação de produtos de metal, exceto máquinas e equipamentos	117,10633	129,50223	120,05224	5,0	17,0	3,2	12,3	13,0	11,7	10,4	10,3	9,6
3.26. Fabricação de equipamentos de informática, produtos eletrônicos	-	-	-	-	-	-	-	-	-	-	-	-
3.27. Fabricação de máquinas, aparelhos e materiais elétricos	116,39009	131,52832	140,53359	7,8	18,3	13,6	12,3	13,3	13,3	15,2	15,1	-
3.28. Fabricação de máquinas e equipamentos	95,91677	104,36022	108,92306	-12,2	-3,8	-7,6	-9,5	-8,6	-8,5	-2,5	-4,1	-5,6
3.29. Fabricação de veículos automotores, reboques e carrocerias	106,04957	126,05309	132,81692	-3,6	21,4	11,2	-2,2	1,1	2,5	-1,7	-0,2	0,5
3.30. Fabricação de outros equipamentos de transporte, exceto veículos	-	-	-	-	-	-	-	-	-	-	-	-
3.31. Fabricação de móveis	-	-	-	-	-	-	-	-	-	-	-	-
3.32. Produtos Diversos	-	-	-	-	-	-	-	-	-	-	-	-
3.33. Manutenção, reparação e instalação de máquinas e equipamentos	-	-	-	-	-	-	-	-	-	-	-	-

Fonte: IBGE, Diretoria de Pesquisas, Coordenação de Estatísticas Conjunturais em Empresas.

Nota: Ponderação PIA-2019, sem ajuste sazonal

(1) Base: média de 2022 = 100

(3) Base: igual período do ano anterior = 100

(2) Base: igual mês do ano anterior = 100

(4) Base: últimos 12 meses anteriores = 100

Pesquisa Industrial Mensal - Produção Física
Tabela 2.10 - Indicadores da Produção Industrial, segundo as Seções e Atividades de Indústria (Número Índice)
Espírito Santo - Agosto de 2024

Seções e Atividades de Indústria	Base fixa mensal (1)			Mensal % (2)			Acumulado % (3)			Últimos 12 meses % (4)		
	Jun/2024	Jul/2024	Ago/2024	Jun/2024	Jul/2024	Ago/2024	Jun/2024	Jul/2024	Ago/2024	Jun/2024	Jul/2024	Ago/2024
1. Indústria Geral	100,51387	113,74400	115,80054	-9,6	-0,4	-6,0	1,3	1,0	0,0	11,5	8,9	6,1
2. Indústrias extrativas	102,29195	119,83582	123,97464	-14,7	-0,2	-9,0	1,3	1,1	-0,4	16,9	12,6	7,9
3. Indústrias de Transformação	97,76876	104,33910	103,18089	0,1	-0,9	0,3	1,3	1,0	0,9	2,3	2,5	2,8
3.10. Fabricação de produtos alimentícios	103,68717	111,04646	105,59937	1,2	10,2	-2,0	0,7	2,1	1,5	1,2	2,6	2,2
3.11. Fabricação de bebidas	-	-	-	-	-	-	-	-	-	-	-	-
3.12. Fabricação de produtos do fumo	-	-	-	-	-	-	-	-	-	-	-	-
3.13. Fabricação de produtos têxteis	-	-	-	-	-	-	-	-	-	-	-	-
3.14. Confeção de artigos do vestuário e acessórios	-	-	-	-	-	-	-	-	-	-	-	-
3.15. Preparação de couros e fabricação de artefatos de couro, artigos	-	-	-	-	-	-	-	-	-	-	-	-
3.16. Fabricação de produtos de madeira	-	-	-	-	-	-	-	-	-	-	-	-
3.17. Fabricação de celulose, papel e produtos de papel	106,76148	96,91890	102,35368	-1,9	-17,0	-11,6	-3,4	-5,5	-6,3	10,3	8,0	6,4
3.18. Impressão e reprodução de gravações	-	-	-	-	-	-	-	-	-	-	-	-
3.19. Fabricação de coque, de produtos derivados do petróleo e de biocombustíveis	-	-	-	-	-	-	-	-	-	-	-	-
3.20. Fabricação de produtos químicos	-	-	-	-	-	-	-	-	-	-	-	-
3.21. Fabricação de produtos farmoquímicos e farmacêuticos	-	-	-	-	-	-	-	-	-	-	-	-
3.22. Fabricação de produtos de borracha e de material plástico	-	-	-	-	-	-	-	-	-	-	-	-
3.23. Fabricação de produtos de minerais não-metálicos	90,88720	94,49589	94,10029	-5,2	-4,3	-4,5	1,2	0,3	-0,3	-2,4	-2,1	-1,0
3.24. Metalurgia	96,30350	110,72637	108,55052	4,2	3,1	10,1	3,7	3,6	4,4	2,7	3,1	4,0
3.25. Fabricação de produtos de metal, exceto máquinas e equipamentos	-	-	-	-	-	-	-	-	-	-	-	-
3.26. Fabricação de equipamentos de informática, produtos eletrônicos	-	-	-	-	-	-	-	-	-	-	-	-
3.27. Fabricação de máquinas, aparelhos e materiais elétricos	-	-	-	-	-	-	-	-	-	-	-	-
3.28. Fabricação de máquinas e equipamentos	-	-	-	-	-	-	-	-	-	-	-	-
3.29. Fabricação de veículos automotores, reboques e carrocerias	-	-	-	-	-	-	-	-	-	-	-	-
3.30. Fabricação de outros equipamentos de transporte, exceto veículos	-	-	-	-	-	-	-	-	-	-	-	-
3.31. Fabricação de móveis	-	-	-	-	-	-	-	-	-	-	-	-
3.32. Produtos Diversos	-	-	-	-	-	-	-	-	-	-	-	-
3.33. Manutenção, reparação e instalação de máquinas e equipamentos	-	-	-	-	-	-	-	-	-	-	-	-

Fonte: IBGE, Diretoria de Pesquisas, Coordenação de Estatísticas Conjunturais em Empresas.

Nota: Ponderação PIA-2019, sem ajuste sazonal

(1) Base: média de 2022 = 100

(3) Base: igual período do ano anterior = 100

(2) Base: igual mês do ano anterior = 100

(4) Base: últimos 12 meses anteriores = 100

Pesquisa Industrial Mensal - Produção Física
Tabela 2.11 - Indicadores da Produção Industrial, segundo as Seções e Atividades de Indústria (Número Índice)
Rio de Janeiro - Agosto de 2024

Seções e Atividades de Indústria	Base fixa mensal (1)			Mensal % (2)			Acumulado % (3)			Últimos 12 meses % (4)		
	Jun/2024	Jul/2024	Ago/2024	Jun/2024	Jul/2024	Ago/2024	Jun/2024	Jul/2024	Ago/2024	Jun/2024	Jul/2024	Ago/2024
1. Indústria Geral	105,21038	107,70763	109,97196	2,1	-0,4	-1,4	5,0	4,2	3,5	5,9	5,4	4,7
2. Indústrias extrativas	107,34775	103,05861	107,31751	2,2	-9,4	-3,1	5,4	3,1	2,3	8,2	6,1	5,0
3. Indústrias de Transformação	102,89073	112,75313	112,85280	2,1	10,4	0,5	4,6	5,5	4,8	3,3	4,6	4,5
3.10. Fabricação de produtos alimentícios	92,24478	94,72169	106,81246	7,5	-4,8	4,0	5,4	3,9	3,9	6,6	6,4	6,2
3.11. Fabricação de bebidas	99,16924	101,98768	101,45389	18,6	18,6	-1,6	12,2	13,1	11,0	10,7	11,6	11,4
3.12. Fabricação de produtos do fumo	-	-	-	-	-	-	-	-	-	-	-	-
3.13. Fabricação de produtos têxteis	-	-	-	-	-	-	-	-	-	-	-	-
3.14. Confeção de artigos do vestuário e acessórios	79,50277	114,95315	96,00145	-53,6	-18,4	-36,3	-25,8	-24,6	-26,3	-2,5	-7,2	-
3.15. Preparação de couros e fabricação de artefatos de couro, artigos	-	-	-	-	-	-	-	-	-	-	-	-
3.16. Fabricação de produtos de madeira	-	-	-	-	-	-	-	-	-	-	-	-
3.17. Fabricação de celulose, papel e produtos de papel	-	-	-	-	-	-	-	-	-	-	-	-
3.18. Impressão e reprodução de gravações	-	-	-	-	-	-	-	-	-	-	-	-
3.19. Fabricação de coque, de produtos derivados do petróleo e de biocombustíveis	107,24187	119,93430	112,25637	-5,7	14,3	-6,6	5,7	6,9	5,0	4,9	6,7	5,2
3.20. Fabricação de produtos químicos	93,59684	120,89733	126,08227	5,2	15,6	6,9	12,4	13,0	12,0	5,5	7,5	8,1
3.21. Fabricação de produtos farmoquímicos e farmacêuticos	119,73777	104,94727	146,17185	51,6	-18,3	10,6	-6,2	-8,0	-5,6	0,1	-3,2	-2,8
3.22. Fabricação de produtos de borracha e de material plástico	92,93476	92,25111	87,27154	3,7	1,1	-8,3	0,3	0,4	-0,7	-2,4	-0,9	-0,6
3.23. Fabricação de produtos de minerais não-metálicos	117,17862	117,77116	116,27899	-5,2	-5,8	-6,8	-8,3	-7,9	-7,8	2,0	-0,7	-2,5
3.24. Metalurgia	97,64995	107,76891	108,65656	1,9	7,9	11,3	1,2	2,3	3,5	-3,4	-1,6	0,8
3.25. Fabricação de produtos de metal, exceto máquinas e equipamentos	93,75767	103,88431	103,20261	1,8	22,3	4,8	3,4	5,9	5,8	0,0	3,4	4,1
3.26. Fabricação de equipamentos de informática, produtos eletrônicos	-	-	-	-	-	-	-	-	-	-	-	-
3.27. Fabricação de máquinas, aparelhos e materiais elétricos	-	-	-	-	-	-	-	-	-	-	-	-
3.28. Fabricação de máquinas e equipamentos	148,60579	109,65157	123,88066	88,9	2,6	14,4	23,9	20,3	19,4	12,5	13,2	-
3.29. Fabricação de veículos automotores, reboques e carrocerias	80,23324	114,23325	108,99518	-17,1	53,9	2,9	5,9	11,7	10,4	-4,7	2,4	3,4
3.30. Fabricação de outros equipamentos de transporte, exceto veículos	168,95110	149,30824	148,39675	0,0	0,0	0,0	6,7	5,8	5,1	7,4	4,5	2,9
3.31. Fabricação de móveis	-	-	-	-	-	-	-	-	-	-	-	-
3.32. Produtos Diversos	-	-	-	-	-	-	-	-	-	-	-	-
3.33. Manutenção, reparação e instalação de máquinas e equipamentos	120,90440	123,70411	122,58994	21,9	17,3	14,6	13,1	13,8	13,9	8,7	9,8	11,3

Fonte: IBGE, Diretoria de Pesquisas, Coordenação de Estatísticas Conjunturais em Empresas.

Nota: Ponderação PIA-2019, sem ajuste sazonal

(1) Base: média de 2022 = 100

(3) Base: igual período do ano anterior = 100

(2) Base: igual mês do ano anterior = 100

(4) Base: últimos 12 meses anteriores = 100

Pesquisa Industrial Mensal - Produção Física
Tabela 2.12 - Indicadores da Produção Industrial, segundo as Seções e Atividades de Indústria (Número Índice)
São Paulo - Agosto de 2024

Seções e Atividades de Indústria	Base fixa mensal (1)			Mensal % (2)			Acumulado % (3)			Últimos 12 meses % (4)		
	Jun/2024	Jul/2024	Ago/2024	Jun/2024	Jul/2024	Ago/2024	Jun/2024	Jul/2024	Ago/2024	Jun/2024	Jul/2024	Ago/2024
1. Indústria Geral	109,26248	111,62899	114,94561	8,3	5,3	1,2	4,3	4,5	4,0	1,5	2,4	2,5
2. Indústrias extrativas	81,25010	77,70305	79,74854	-15,6	-23,5	-21,5	-13,2	-14,8	-15,7	-7,7	-9,6	-
3. Indústrias de Transformação	109,95092	112,46277	115,81062	8,9	6,0	1,7	4,7	4,9	4,5	1,7	2,6	2,8
3.10. Fabricação de produtos alimentícios	133,05512	136,26609	135,92108	13,3	-2,1	-8,4	9,1	6,8	4,1	10,8	9,7	7,1
3.11. Fabricação de bebidas	97,29402	102,45956	104,98252	8,1	14,0	4,7	7,7	8,5	8,0	4,7	6,5	6,8
3.12. Fabricação de produtos do fumo	-	-	-	-	-	-	-	-	-	-	-	-
3.13. Fabricação de produtos têxteis	116,11549	125,62950	126,95091	2,3	8,3	4,7	4,2	4,9	4,8	6,7	6,5	6,2
3.14. Confeção de artigos do vestuário e acessórios	99,83874	102,26276	107,81213	-1,6	4,1	-6,0	-0,8	-0,1	-1,0	-3,5	-2,4	-3,0
3.15. Preparação de couros e fabricação de artefatos de couro, artigos	-	-	-	-	-	-	-	-	-	-	-	-
3.16. Fabricação de produtos de madeira	-	-	-	-	-	-	-	-	-	-	-	-
3.17. Fabricação de celulose, papel e produtos de papel	102,25097	107,25414	104,45671	8,4	3,1	-3,2	7,2	6,6	5,3	3,3	3,8	3,3
3.18. Impressão e reprodução de gravações	-	-	-	-	-	-	-	-	-	-	-	-
3.19. Fabricação de coque, de produtos derivados do petróleo e de biocombustíveis	126,40254	127,95827	126,09436	12,5	2,2	-0,6	6,7	5,9	4,9	8,6	8,8	7,8
3.20. Fabricação de produtos químicos	97,90064	106,32859	109,64790	5,6	11,8	4,0	4,3	5,4	5,2	-1,2	0,6	1,8
3.21. Fabricação de produtos farmoquímicos e farmacêuticos	113,26440	81,76160	95,49316	41,8	-2,0	-1,2	-2,7	-2,6	-2,4	-12,6	-10,3	-8,9
3.22. Fabricação de produtos de borracha e de material plástico	109,66016	117,37648	120,70309	-0,1	9,9	7,1	5,2	5,9	6,1	4,9	5,6	6,0
3.23. Fabricação de produtos de minerais não-metálicos	96,57229	105,83415	108,25698	-0,3	5,6	9,9	4,6	4,8	5,4	-0,4	0,3	1,8
3.24. Metalurgia	88,58351	93,36798	103,38769	-8,0	5,0	2,1	-1,4	-0,5	-0,2	-5,6	-3,9	-3,3
3.25. Fabricação de produtos de metal, exceto máquinas e equipamentos	99,22903	109,09899	107,58475	-0,2	12,7	6,3	2,1	3,6	4,0	-1,7	-0,3	0,5
3.26. Fabricação de equipamentos de informática, produtos eletrônicos	70,44429	64,46627	75,82137	1,8	-7,6	-4,6	2,5	1,0	0,3	-11,3	-9,5	-8,3
3.27. Fabricação de máquinas, aparelhos e materiais elétricos	114,87470	122,08185	116,08529	24,8	21,7	8,8	14,5	15,5	14,6	8,5	10,0	10,5
3.28. Fabricação de máquinas e equipamentos	94,53102	95,72894	101,11026	-2,3	10,3	1,6	-2,2	-0,5	-0,3	-7,2	-5,3	-4,3
3.29. Fabricação de veículos automotores, reboques e carrocerias	102,32848	106,22975	115,63991	6,0	14,3	11,9	1,0	2,9	4,1	-6,9	-5,2	-3,1
3.30. Fabricação de outros equipamentos de transporte, exceto veículos	117,03632	123,69978	154,96420	17,1	21,5	36,1	15,1	16,1	18,9	8,7	10,4	13,0
3.31. Fabricação de móveis	-	-	-	-	-	-	-	-	-	-	-	-
3.32. Produtos Diversos	-	-	-	-	-	-	-	-	-	-	-	-
3.33. Manutenção, reparação e instalação de máquinas e equipamentos	-	-	-	-	-	-	-	-	-	-	-	-

Fonte: IBGE, Diretoria de Pesquisas, Coordenação de Estatísticas Conjunturais em Empresas.

Nota: Ponderação PIA-2019, sem ajuste sazonal

(1) Base: média de 2022 = 100

(3) Base: igual período do ano anterior = 100

(2) Base: igual mês do ano anterior = 100

(4) Base: últimos 12 meses anteriores = 100

Pesquisa Industrial Mensal - Produção Física
Tabela 2.13 - Indicadores da Produção Industrial, segundo as Seções e Atividades de Indústria (Número Índice)
Paraná - Agosto de 2024

Seções e Atividades de Indústria	Base fixa mensal (1)			Mensal % (2)			Acumulado % (3)			Últimos 12 meses % (4)		
	Jun/2024	Jul/2024	Ago/2024	Jun/2024	Jul/2024	Ago/2024	Jun/2024	Jul/2024	Ago/2024	Jun/2024	Jul/2024	Ago/2024
1. Indústria Geral	106,98197	116,31029	115,96141	7,8	13,9	3,7	1,3	3,2	3,2	3,6	5,1	5,3
2. Indústrias extrativas	-	-	-	-	-	-	-	-	-	-	-	-
3. Indústrias de Transformação	106,98197	116,31029	115,96141	7,8	13,9	3,7	1,3	3,2	3,2	3,6	5,1	5,3
3.10. Fabricação de produtos alimentícios	114,35355	119,25863	115,12849	4,4	4,0	-3,5	2,0	2,3	1,5	3,3	2,9	1,5
3.11. Fabricação de bebidas	98,94479	107,41098	120,36719	7,5	13,6	24,9	12,0	12,2	13,7	10,0	11,4	13,5
3.12. Fabricação de produtos do fumo	-	-	-	-	-	-	-	-	-	-	-	-
3.13. Fabricação de produtos têxteis	-	-	-	-	-	-	-	-	-	-	-	-
3.14. Confeção de artigos do vestuário e acessórios	-	-	-	-	-	-	-	-	-	-	-	-
3.15. Preparação de couros e fabricação de artefatos de couro, artigos	-	-	-	-	-	-	-	-	-	-	-	-
3.16. Fabricação de produtos de madeira	99,34083	104,75124	105,31901	14,4	15,6	8,1	13,1	13,4	12,7	11,4	14,3	15,7
3.17. Fabricação de celulose, papel e produtos de papel	102,91561	94,52842	94,58852	0,6	-3,6	-9,7	6,0	4,6	2,7	2,4	2,8	2,0
3.18. Impressão e reprodução de gravações	-	-	-	-	-	-	-	-	-	-	-	-
3.19. Fabricação de coque, de produtos derivados do petróleo e de biocombustíveis	124,10986	134,01318	126,62180	15,7	10,6	0,2	-1,7	0,1	0,1	19,8	20,4	19,6
3.20. Fabricação de produtos químicos	101,30426	117,77866	125,30149	6,6	-0,6	3,3	-0,2	-0,3	0,3	3,4	1,7	1,5
3.21. Fabricação de produtos farmoquímicos e farmacêuticos	-	-	-	-	-	-	-	-	-	-	-	-
3.22. Fabricação de produtos de borracha e de material plástico	92,97952	108,64241	109,01130	-6,8	8,3	4,1	2,7	3,5	3,6	1,4	2,3	2,5
3.23. Fabricação de produtos de minerais não-metálicos	92,60980	97,73564	102,31668	0,8	-0,3	0,5	-2,2	-1,9	-1,6	-6,6	-5,7	-3,3
3.24. Metalurgia	-	-	-	-	-	-	-	-	-	-	-	-
3.25. Fabricação de produtos de metal, exceto máquinas e equipamentos	100,98996	99,94287	113,10764	-2,9	7,5	10,0	-1,2	0,0	1,3	-5,5	-4,2	-2,9
3.26. Fabricação de equipamentos de informática, produtos eletrônicos	-	-	-	-	-	-	-	-	-	-	-	-
3.27. Fabricação de máquinas, aparelhos e materiais elétricos	91,00120	96,91751	116,12731	39,6	39,2	11,5	29,9	31,1	27,9	9,0	14,3	16,4
3.28. Fabricação de máquinas e equipamentos	98,55958	105,19868	108,07485	-5,5	24,6	-1,2	-12,0	-7,6	-6,7	-12,2	-8,9	-9,5
3.29. Fabricação de veículos automotores, reboques e carrocerias	89,45109	119,43391	118,84154	14,9	85,5	31,0	-6,9	3,0	6,7	-14,1	-6,6	-1,2
3.30. Fabricação de outros equipamentos de transporte, exceto veículos	-	-	-	-	-	-	-	-	-	-	-	-
3.31. Fabricação de móveis	115,44347	133,64592	130,95310	14,0	36,1	15,5	7,6	11,6	12,2	3,0	7,0	8,4
3.32. Produtos Diversos	-	-	-	-	-	-	-	-	-	-	-	-
3.33. Manutenção, reparação e instalação de máquinas e equipamentos	-	-	-	-	-	-	-	-	-	-	-	-

Fonte: IBGE, Diretoria de Pesquisas, Coordenação de Estatísticas Conjunturais em Empresas.

Nota: Ponderação PIA-2019, sem ajuste sazonal

(1) Base: média de 2022 = 100

(3) Base: igual período do ano anterior = 100

(2) Base: igual mês do ano anterior = 100

(4) Base: últimos 12 meses anteriores = 100

Pesquisa Industrial Mensal - Produção Física
Tabela 2.14 - Indicadores da Produção Industrial, segundo as Seções e Atividades de Indústria (Número Índice)
Santa Catarina - Agosto de 2024

Seções e Atividades de Indústria	Base fixa mensal (1)			Mensal % (2)			Acumulado % (3)			Últimos 12 meses % (4)		
	Jun/2024	Jul/2024	Ago/2024	Jun/2024	Jul/2024	Ago/2024	Jun/2024	Jul/2024	Ago/2024	Jun/2024	Jul/2024	Ago/2024
1. Indústria Geral	102,70498	113,38344	113,48722	2,4	12,1	3,3	6,0	6,9	6,4	3,6	5,0	5,3
2. Indústrias extrativas	-	-	-	-	-	-	-	-	-	-	-	-
3. Indústrias de Transformação	102,70498	113,38344	113,48722	2,4	12,1	3,3	6,0	6,9	6,4	3,6	5,0	5,3
3.10. Fabricação de produtos alimentícios	100,66477	110,45586	109,24929	-1,6	4,6	-0,6	5,7	5,6	4,7	3,3	3,6	3,5
3.11. Fabricação de bebidas	-	-	-	-	-	-	-	-	-	-	-	-
3.12. Fabricação de produtos do fumo	-	-	-	-	-	-	-	-	-	-	-	-
3.13. Fabricação de produtos têxteis	106,46162	115,36363	115,01547	2,1	13,7	4,2	7,6	8,5	7,9	3,7	5,7	6,2
3.14. Confeção de artigos do vestuário e acessórios	90,26104	114,29518	116,60196	0,6	25,5	14,9	1,4	5,0	6,4	-3,6	-0,4	2,6
3.15. Preparação de couros e fabricação de artefatos de couro, artigos	-	-	-	-	-	-	-	-	-	-	-	-
3.16. Fabricação de produtos de madeira	102,37516	110,02157	121,19078	0,8	6,4	11,3	7,1	7,0	7,6	7,3	7,6	7,9
3.17. Fabricação de celulose, papel e produtos de papel	99,39466	103,17361	102,12318	0,2	3,9	-0,4	1,2	1,6	1,3	-1,1	-0,1	0,1
3.18. Impressão e reprodução de gravações	-	-	-	-	-	-	-	-	-	-	-	-
3.19. Fabricação de coque, de produtos derivados do petróleo e de biocombustíveis	-	-	-	-	-	-	-	-	-	-	-	-
3.20. Fabricação de produtos químicos	107,64754	123,61107	127,45168	3,7	15,8	6,1	5,4	7,0	6,9	6,0	7,8	-
3.21. Fabricação de produtos farmoquímicos e farmacêuticos	-	-	-	-	-	-	-	-	-	-	-	-
3.22. Fabricação de produtos de borracha e de material plástico	113,71533	127,57883	124,03887	3,8	15,0	1,4	9,8	10,6	9,3	12,3	13,6	12,4
3.23. Fabricação de produtos de minerais não-metálicos	99,78154	105,64444	107,44793	3,9	6,5	1,8	4,2	4,6	4,2	2,1	3,4	2,7
3.24. Metalurgia	98,23048	107,55483	108,88524	23,5	20,6	5,0	11,5	12,7	11,6	5,1	7,8	8,8
3.25. Fabricação de produtos de metal, exceto máquinas e equipamentos	85,06167	98,16422	91,81218	-18,3	-8,6	-18,8	-6,7	-7,0	-8,7	-0,9	-2,1	-4,4
3.26. Fabricação de equipamentos de informática, produtos eletrônicos	-	-	-	-	-	-	-	-	-	-	-	-
3.27. Fabricação de máquinas, aparelhos e materiais elétricos	125,73806	131,01862	128,72211	18,3	17,8	3,0	17,3	17,4	15,3	16,0	16,8	15,6
3.28. Fabricação de máquinas e equipamentos	117,84715	125,41112	121,85547	6,7	26,6	7,2	9,7	12,0	11,4	7,0	9,1	9,3
3.29. Fabricação de veículos automotores, reboques e carrocerias	97,51336	103,54242	107,23309	-3,0	13,5	2,8	4,0	5,3	5,0	-2,3	0,2	1,2
3.30. Fabricação de outros equipamentos de transporte, exceto veículos	-	-	-	-	-	-	-	-	-	-	-	-
3.31. Fabricação de móveis	75,15263	87,15663	86,74175	-12,3	10,6	-1,7	-15,2	-11,8	-10,5	-16,8	-13,8	-
3.32. Produtos Diversos	-	-	-	-	-	-	-	-	-	-	-	-
3.33. Manutenção, reparação e instalação de máquinas e equipamentos	-	-	-	-	-	-	-	-	-	-	-	-

Fonte: IBGE, Diretoria de Pesquisas, Coordenação de Estatísticas Conjunturais em Empresas.

Nota: Ponderação PIA-2019, sem ajuste sazonal

(1) Base: média de 2022 = 100

(3) Base: igual período do ano anterior = 100

(2) Base: igual mês do ano anterior = 100

(4) Base: últimos 12 meses anteriores = 100

Pesquisa Industrial Mensal - Produção Física
Tabela 2.15 - Indicadores da Produção Industrial, segundo as Seções e Atividades de Indústria (Número Índice)
Rio Grande do Sul - Agosto de 2024

Seções e Atividades de Indústria	Base fixa mensal (1)			Mensal % (2)			Acumulado % (3)			Últimos 12 meses % (4)		
	Jun/2024	Jul/2024	Ago/2024	Jun/2024	Jul/2024	Ago/2024	Jun/2024	Jul/2024	Ago/2024	Jun/2024	Jul/2024	Ago/2024
1. Indústria Geral	97,90190	106,80648	104,34352	-0,6	8,2	-5,2	-1,3	0,1	-0,6	-2,5	-1,3	-2,0
2. Indústrias extrativas	-	-	-	-	-	-	-	-	-	-	-	-
3. Indústrias de Transformação	97,90190	106,80648	104,34352	-0,6	8,2	-5,2	-1,3	0,1	-0,6	-2,5	-1,3	-2,0
3.10. Fabricação de produtos alimentícios	90,58517	98,98411	99,13094	-8,0	-1,7	-6,0	-5,7	-5,1	-5,2	-5,2	-5,4	-6,2
3.11. Fabricação de bebidas	62,73825	69,41530	69,44997	-15,6	-7,9	-19,2	-12,6	-12,2	-12,9	-7,5	-8,1	-9,4
3.12. Fabricação de produtos do fumo	153,51932	141,58511	101,08798	-17,4	-8,6	-27,1	-5,6	-6,1	-8,7	-2,1	-3,8	-8,3
3.13. Fabricação de produtos têxteis	-	-	-	-	-	-	-	-	-	-	-	-
3.14. Confeção de artigos do vestuário e acessórios	-	-	-	-	-	-	-	-	-	-	-	-
3.15. Preparação de couros e fabricação de artefatos de couro, artigos	91,85513	111,78405	112,92965	-2,0	9,2	-4,5	3,4	4,3	3,0	-0,7	0,3	-0,3
3.16. Fabricação de produtos de madeira	-	-	-	-	-	-	-	-	-	-	-	-
3.17. Fabricação de celulose, papel e produtos de papel	102,84069	112,79508	70,31792	9,6	5,2	-27,4	5,9	5,8	1,6	-3,9	-3,1	-4,8
3.18. Impressão e reprodução de gravações	-	-	-	-	-	-	-	-	-	-	-	-
3.19. Fabricação de coque, de produtos derivados do petróleo e de biocombustíveis	106,58374	111,39642	112,76775	3,6	5,7	-4,6	38,1	31,9	25,5	18,4	19,8	18,8
3.20. Fabricação de produtos químicos	125,61071	135,37803	135,37837	11,5	22,3	4,1	-9,0	-3,9	-2,7	0,3	1,5	-0,1
3.21. Fabricação de produtos farmoquímicos e farmacêuticos	-	-	-	-	-	-	-	-	-	-	-	-
3.22. Fabricação de produtos de borracha e de material plástico	93,70960	99,45857	101,94943	0,1	5,1	6,7	-0,7	0,1	0,9	-4,8	-3,5	-1,7
3.23. Fabricação de produtos de minerais não-metálicos	92,04008	106,97736	108,50773	-7,5	10,6	6,8	-8,0	-5,4	-3,9	-7,0	-5,7	-4,6
3.24. Metalurgia	103,46785	123,01190	119,98242	33,8	46,2	22,8	-0,3	6,0	8,3	-7,2	-2,3	0,4
3.25. Fabricação de produtos de metal, exceto máquinas e equipamentos	82,49963	94,53605	95,63940	0,7	9,1	-2,3	-6,2	-4,0	-3,7	-8,7	-6,8	-5,9
3.26. Fabricação de equipamentos de informática, produtos eletrônicos	-	-	-	-	-	-	-	-	-	-	-	-
3.27. Fabricação de máquinas, aparelhos e materiais elétricos	-	-	-	-	-	-	-	-	-	-	-	-
3.28. Fabricação de máquinas e equipamentos	73,33265	82,97320	82,88408	-25,8	-10,2	-22,2	-26,9	-24,5	-24,2	-19,1	-19,4	-20,6
3.29. Fabricação de veículos automotores, reboques e carrocerias	97,71822	109,66912	112,34368	18,5	40,7	2,6	-5,9	-0,3	0,1	-5,7	-1,3	-1,3
3.30. Fabricação de outros equipamentos de transporte, exceto veículos	-	-	-	-	-	-	-	-	-	-	-	-
3.31. Fabricação de móveis	111,73014	113,92952	114,08331	27,2	28,3	7,8	10,5	13,0	12,2	2,6	5,9	7,2
3.32. Produtos Diversos	-	-	-	-	-	-	-	-	-	-	-	-
3.33. Manutenção, reparação e instalação de máquinas e equipamentos	-	-	-	-	-	-	-	-	-	-	-	-

Fonte: IBGE, Diretoria de Pesquisas, Coordenação de Estatísticas Conjunturais em Empresas.

Nota: Ponderação PIA-2019, sem ajuste sazonal

(1) Base: média de 2022 = 100

(3) Base: igual período do ano anterior = 100

(2) Base: igual mês do ano anterior = 100

(4) Base: últimos 12 meses anteriores = 100

Pesquisa Industrial Mensal - Produção Física
Tabela 2.16 - Indicadores da Produção Industrial, segundo as Seções e Atividades de Indústria (Número Índice)
Mato Grosso do Sul - Agosto de 2024

Seções e Atividades de Indústria	Base fixa mensal (1)			Mensal % (2)			Acumulado % (3)			Últimos 12 meses % (4)		
	Jun/2024	Jul/2024	Ago/2024	Jun/2024	Jul/2024	Ago/2024	Jun/2024	Jul/2024	Ago/2024	Jun/2024	Jul/2024	Ago/2024
1. Indústria Geral	127,22138	116,70249	129,89091	14,1	0,1	12,4	3,3	2,7	4,2	0,4	1,7	-
2. Indústrias extrativas	85,49142	93,22129	78,41409	-20,0	-10,6	1,7	-36,0	-32,4	-29,2	-24,7	-25,7	-
3. Indústrias de Transformação	129,51777	117,99466	132,72367	15,9	0,7	12,8	5,8	4,9	6,1	1,8	3,2	-
3.10. Fabricação de produtos alimentícios	118,18298	122,49192	122,88567	13,0	1,4	1,7	9,9	8,4	7,4	7,8	7,7	-
3.11. Fabricação de bebidas	-	-	-	-	-	-	-	-	-	-	-	-
3.12. Fabricação de produtos do fumo	-	-	-	-	-	-	-	-	-	-	-	-
3.13. Fabricação de produtos têxteis	-	-	-	-	-	-	-	-	-	-	-	-
3.14. Confeção de artigos do vestuário e acessórios	-	-	-	-	-	-	-	-	-	-	-	-
3.15. Preparação de couros e fabricação de artefatos de couro, artigos	-	-	-	-	-	-	-	-	-	-	-	-
3.16. Fabricação de produtos de madeira	-	-	-	-	-	-	-	-	-	-	-	-
3.17. Fabricação de celulose, papel e produtos de papel	97,73344	86,15058	103,37709	8,8	12,9	18,1	1,3	2,7	4,6	-7,8	-4,7	-
3.18. Impressão e reprodução de gravações	-	-	-	-	-	-	-	-	-	-	-	-
3.19. Fabricação de coque, de produtos derivados do petróleo e de biocombustíveis	207,88062	164,91836	203,82620	26,3	-9,4	24,0	5,5	1,3	5,9	6,1	7,8	-
3.20. Fabricação de produtos químicos	-	-	-	-	-	-	-	-	-	-	-	-
3.21. Fabricação de produtos farmoquímicos e farmacêuticos	-	-	-	-	-	-	-	-	-	-	-	-
3.22. Fabricação de produtos de borracha e de material plástico	-	-	-	-	-	-	-	-	-	-	-	-
3.23. Fabricação de produtos de minerais não-metálicos	-	-	-	-	-	-	-	-	-	-	-	-
3.24. Metalurgia	-	-	-	-	-	-	-	-	-	-	-	-
3.25. Fabricação de produtos de metal, exceto máquinas e equipamentos	-	-	-	-	-	-	-	-	-	-	-	-
3.26. Fabricação de equipamentos de informática, produtos eletrônicos	-	-	-	-	-	-	-	-	-	-	-	-
3.27. Fabricação de máquinas, aparelhos e materiais elétricos	-	-	-	-	-	-	-	-	-	-	-	-
3.28. Fabricação de máquinas e equipamentos	-	-	-	-	-	-	-	-	-	-	-	-
3.29. Fabricação de veículos automotores, reboques e carrocerias	-	-	-	-	-	-	-	-	-	-	-	-
3.30. Fabricação de outros equipamentos de transporte, exceto veículos	-	-	-	-	-	-	-	-	-	-	-	-
3.31. Fabricação de móveis	-	-	-	-	-	-	-	-	-	-	-	-
3.32. Produtos Diversos	-	-	-	-	-	-	-	-	-	-	-	-
3.33. Manutenção, reparação e instalação de máquinas e equipamentos	-	-	-	-	-	-	-	-	-	-	-	-

Fonte: IBGE, Diretoria de Pesquisas, Coordenação de Estatísticas Conjunturais em Empresas.

Nota: Ponderação PIA-2019, sem ajuste sazonal

(1) Base: média de 2022 = 100

(3) Base: igual período do ano anterior = 100

(2) Base: igual mês do ano anterior = 100

(4) Base: últimos 12 meses anteriores = 100

Pesquisa Industrial Mensal - Produção Física
Tabela 2.17 - Indicadores da Produção Industrial, segundo as Seções e Atividades de Indústria (Número Índice)
Mato Grosso - Agosto de 2024

Seções e Atividades de Indústria	Base fixa mensal (1)			Mensal % (2)			Acumulado % (3)			Últimos 12 meses % (4)		
	Jun/2024	Jul/2024	Ago/2024	Jun/2024	Jul/2024	Ago/2024	Jun/2024	Jul/2024	Ago/2024	Jun/2024	Jul/2024	Ago/2024
1. Indústria Geral	121,12026	130,95497	130,87023	-3,3	0,1	-0,6	4,2	3,4	2,8	6,5	5,6	4,2
2. Indústrias extrativas	-	-	-	-	-	-	-	-	-	-	-	-
3. Indústrias de Transformação	121,12026	130,95497	130,87023	-3,3	0,1	-0,6	4,2	3,4	2,8	6,5	5,6	4,2
3.10. Fabricação de produtos alimentícios	118,43260	128,98768	129,82482	-1,5	4,3	2,6	9,9	8,9	8,0	9,2	8,7	7,3
3.11. Fabricação de bebidas	100,48588	105,61596	105,21760	7,2	14,0	2,6	3,9	5,4	5,0	3,4	4,7	4,8
3.12. Fabricação de produtos do fumo	-	-	-	-	-	-	-	-	-	-	-	-
3.13. Fabricação de produtos têxteis	-	-	-	-	-	-	-	-	-	-	-	-
3.14. Confeção de artigos do vestuário e acessórios	-	-	-	-	-	-	-	-	-	-	-	-
3.15. Preparação de couros e fabricação de artefatos de couro, artigos	-	-	-	-	-	-	-	-	-	-	-	-
3.16. Fabricação de produtos de madeira	101,69840	98,18602	101,87006	-10,8	2,5	-2,6	-11,5	-9,6	-8,7	-9,5	-7,5	-8,0
3.17. Fabricação de celulose, papel e produtos de papel	-	-	-	-	-	-	-	-	-	-	-	-
3.18. Impressão e reprodução de gravações	-	-	-	-	-	-	-	-	-	-	-	-
3.19. Fabricação de coque, de produtos derivados do petróleo e de biocombustíveis	173,90548	186,43309	184,83039	4,3	-0,1	-3,5	-7,8	-5,8	-5,3	1,1	1,9	0,4
3.20. Fabricação de produtos químicos	89,25732	99,28555	92,31771	-27,1	-25,0	-16,8	-14,9	-17,1	-17,0	4,2	-3,7	-6,4
3.21. Fabricação de produtos farmoquímicos e farmacêuticos	-	-	-	-	-	-	-	-	-	-	-	-
3.22. Fabricação de produtos de borracha e de material plástico	-	-	-	-	-	-	-	-	-	-	-	-
3.23. Fabricação de produtos de minerais não-metálicos	115,31554	117,05949	130,16850	-2,1	1,4	4,3	5,8	5,0	4,9	3,2	3,9	4,5
3.24. Metalurgia	-	-	-	-	-	-	-	-	-	-	-	-
3.25. Fabricação de produtos de metal, exceto máquinas e equipamentos	-	-	-	-	-	-	-	-	-	-	-	-
3.26. Fabricação de equipamentos de informática, produtos eletrônicos	-	-	-	-	-	-	-	-	-	-	-	-
3.27. Fabricação de máquinas, aparelhos e materiais elétricos	-	-	-	-	-	-	-	-	-	-	-	-
3.28. Fabricação de máquinas e equipamentos	-	-	-	-	-	-	-	-	-	-	-	-
3.29. Fabricação de veículos automotores, reboques e carrocerias	-	-	-	-	-	-	-	-	-	-	-	-
3.30. Fabricação de outros equipamentos de transporte, exceto veículos	-	-	-	-	-	-	-	-	-	-	-	-
3.31. Fabricação de móveis	-	-	-	-	-	-	-	-	-	-	-	-
3.32. Produtos Diversos	-	-	-	-	-	-	-	-	-	-	-	-
3.33. Manutenção, reparação e instalação de máquinas e equipamentos	-	-	-	-	-	-	-	-	-	-	-	-

Fonte: IBGE, Diretoria de Pesquisas, Coordenação de Estatísticas Conjunturais em Empresas.

Nota: Ponderação PIA-2019, sem ajuste sazonal

(1) Base: média de 2022 = 100

(3) Base: igual período do ano anterior = 100

(2) Base: igual mês do ano anterior = 100

(4) Base: últimos 12 meses anteriores = 100

Pesquisa Industrial Mensal - Produção Física
Tabela 2.18 - Indicadores da Produção Industrial, segundo as Seções e Atividades de Indústria (Número Índice)
Goiás - Agosto de 2024

Seções e Atividades de Indústria	Base fixa mensal (1)			Mensal % (2)			Acumulado % (3)			Últimos 12 meses % (4)		
	Jun/2024	Jul/2024	Ago/2024	Jun/2024	Jul/2024	Ago/2024	Jun/2024	Jul/2024	Ago/2024	Jun/2024	Jul/2024	Ago/2024
1. Indústria Geral	118,76778	128,33682	132,71265	-1,5	-0,8	-2,8	7,5	6,0	4,5	9,3	8,6	7,6
2. Indústrias extrativas	94,04236	112,06868	102,11712	-13,6	6,7	-12,6	-5,9	-3,8	-5,2	-1,9	0,6	-0,1
3. Indústrias de Transformação	119,87467	129,06510	134,08233	-1,0	-1,0	-2,5	8,1	6,4	4,9	9,8	9,0	7,9
3.10. Fabricação de produtos alimentícios	109,14350	122,18448	124,13912	-9,5	-5,6	-6,2	7,3	5,0	3,3	9,6	7,9	6,3
3.11. Fabricação de bebidas	98,75604	100,22429	104,91039	2,6	-1,1	-1,4	2,0	1,5	1,1	0,7	0,7	-
3.12. Fabricação de produtos do fumo	-	-	-	-	-	-	-	-	-	-	-	-
3.13. Fabricação de produtos têxteis	-	-	-	-	-	-	-	-	-	-	-	-
3.14. Confeção de artigos do vestuário e acessórios	106,50992	103,33022	118,53450	-23,4	11,2	-7,8	18,5	17,3	12,5	32,5	39,2	-
3.15. Preparação de couros e fabricação de artefatos de couro, artigos	-	-	-	-	-	-	-	-	-	-	-	-
3.16. Fabricação de produtos de madeira	-	-	-	-	-	-	-	-	-	-	-	-
3.17. Fabricação de celulose, papel e produtos de papel	94,66382	108,43445	106,77192	-6,0	3,8	-2,3	-0,9	-0,2	-0,5	-2,3	-1,9	-
3.18. Impressão e reprodução de gravações	-	-	-	-	-	-	-	-	-	-	-	-
3.19. Fabricação de coque, de produtos derivados do petróleo e de biocombustíveis	186,05658	192,26250	193,83491	11,9	-1,0	5,3	9,6	6,2	6,0	7,4	6,8	8,5
3.20. Fabricação de produtos químicos	102,55909	114,79337	138,35580	0,7	9,4	-12,0	13,4	12,7	7,9	27,2	26,2	19,7
3.21. Fabricação de produtos farmoquímicos e farmacêuticos	109,54289	108,89678	120,66249	4,8	-1,5	0,8	-4,0	-3,6	-3,0	-2,5	-2,9	-4,2
3.22. Fabricação de produtos de borracha e de material plástico	-	-	-	-	-	-	-	-	-	-	-	-
3.23. Fabricação de produtos de minerais não-metálicos	117,58762	135,26823	135,84274	-3,6	13,3	1,5	7,3	8,4	7,2	7,9	9,3	8,1
3.24. Metalurgia	102,11409	100,23319	95,07318	-2,5	-16,6	-21,3	-1,4	-3,8	-6,2	4,7	0,7	-1,8
3.25. Fabricação de produtos de metal, exceto máquinas e equipamentos	95,49389	125,27675	128,09908	8,9	37,4	18,3	9,7	13,3	13,9	5,9	10,8	10,4
3.26. Fabricação de equipamentos de informática, produtos eletrônicos	-	-	-	-	-	-	-	-	-	-	-	-
3.27. Fabricação de máquinas, aparelhos e materiais elétricos	-	-	-	-	-	-	-	-	-	-	-	-
3.28. Fabricação de máquinas e equipamentos	71,92667	88,71165	118,47252	-7,5	-16,9	32,5	4,0	0,2	4,5	-9,6	-12,4	-
3.29. Fabricação de veículos automotores, reboques e carrocerias	151,90973	142,38580	150,00319	74,5	69,7	57,1	76,0	75,1	72,4	38,9	48,3	57,7
3.30. Fabricação de outros equipamentos de transporte, exceto veículos	-	-	-	-	-	-	-	-	-	-	-	-
3.31. Fabricação de móveis	-	-	-	-	-	-	-	-	-	-	-	-
3.32. Produtos Diversos	-	-	-	-	-	-	-	-	-	-	-	-
3.33. Manutenção, reparação e instalação de máquinas e equipamentos	-	-	-	-	-	-	-	-	-	-	-	-

Fonte: IBGE, Diretoria de Pesquisas, Coordenação de Estatísticas Conjunturais em Empresas.

Nota: Ponderação PIA-2019, sem ajuste sazonal

(1) Base: média de 2022 = 100

(3) Base: igual período do ano anterior = 100

(2) Base: igual mês do ano anterior = 100

(4) Base: últimos 12 meses anteriores = 100

Pesquisa Industrial Mensal - Produção Física
Tabela 3.1 - Indicadores da Produção Industrial, segundo os dados Regionais - Indústria Geral
PIMPF - Número-índice com ajuste sazonal (2022 = 100)

2022

Locais	Jan	Fev	Mar	Abr	Mai	Jun	Jul	Ago	Set	Out	Nov	Dez
Brasil	100,09097	100,87337	99,96724	100,64695	100,17097	100,11988	101,16406	99,76796	98,88266	99,90972	99,75173	99,38373
Amazonas	91,02923	96,11324	95,85746	98,31746	103,63271	100,79749	108,20814	103,91751	101,60359	103,66059	98,07007	100,23197
Pará	103,08916	108,99595	103,79564	103,62628	84,98090	101,50793	105,95185	101,04235	94,93518	102,08350	95,61596	96,44748
Região Nordeste	100,58758	103,39567	104,96175	106,59472	105,23272	106,02880	98,57484	100,83333	100,79968	91,57307	91,76037	91,72793
Maranhão	-	-	-	-	-	-	-	-	-	-	-	-
Ceará	96,01837	102,46251	101,77515	102,89356	105,83595	105,89084	98,46992	103,09583	104,36372	90,25693	94,55120	95,59269
Rio Grande do Norte	-	-	-	-	-	-	-	-	-	-	-	-
Pernambuco	101,39711	107,54302	114,74673	111,46989	103,22689	106,43149	99,51928	101,13916	94,78235	87,63093	89,65113	85,68768
Bahia	104,19384	103,60947	101,94134	104,45792	104,33879	106,15397	100,10283	100,06691	99,17438	89,74483	92,26931	94,27968
Minas Gerais	92,41832	98,07932	100,62436	101,61093	99,44394	99,45202	101,13209	100,12051	101,05202	102,53198	105,03230	99,06514
Espírito Santo	117,09168	109,20867	107,48837	106,79519	108,64978	103,26961	83,24589	91,97978	97,02290	91,65025	96,80362	88,77430
Rio de Janeiro	96,76242	94,48334	98,56226	106,16615	97,71367	93,32515	99,50878	101,28083	99,92817	108,89312	101,41901	101,71850
São Paulo	99,53527	100,12820	101,14508	100,61386	99,06179	99,93696	100,44151	99,41282	97,34309	98,91461	101,92937	101,42297
Paraná	103,81414	102,35934	106,14205	102,09116	101,60425	103,51901	100,25155	102,42665	96,90611	83,68747	93,20024	104,27249
Santa Catarina	103,61771	103,87940	100,62946	101,79618	102,79043	101,30669	102,12282	100,05115	96,46639	95,51455	95,73862	98,11079
Rio Grande do Sul	105,36634	100,20729	100,95503	98,64612	98,84680	100,88852	99,82821	99,96905	99,38664	98,00030	98,73007	100,83055
Mato Grosso do Sul	-	-	-	-	-	-	-	-	-	-	-	-
Mato Grosso	109,57869	105,17855	97,85956	94,85965	99,12967	98,80563	102,64986	100,61664	101,35275	96,12480	94,82454	98,88678
Goiás	103,06507	105,22775	107,16696	100,41913	98,57320	97,57085	97,98829	99,23947	100,28015	97,87170	98,61261	99,97756

Fonte: IBGE, Diretoria de Pesquisas, Coordenação de Estatísticas Conjunturais em Empresas.

Nota: Ponderação PIA-2019

Pesquisa Industrial Mensal - Produção Física
Tabela 3.2 - Indicadores da Produção Industrial, segundo os dados Regionais - Indústria Geral
PIMPF - Número-índice com ajuste sazonal (2022 = 100)

2023

Locais	Jan	Fev	Mar	Abr	Mai	Jun	Jul	Ago	Set	Out	Nov	Dez
Brasil	99,65966	99,46250	100,28335	99,93529	100,46840	99,95494	99,46852	100,18769	100,51007	100,46273	101,24343	102,11102
Amazonas	102,47740	104,08771	117,75257	98,76640	110,04807	107,16521	95,89020	105,71183	99,89718	95,89795	89,38114	99,70200
Pará	99,98849	103,87419	106,52142	109,15186	109,43663	107,40262	102,12116	92,96918	108,70760	106,45017	108,10978	111,13608
Região Nordeste	95,68451	97,11145	103,38796	100,55804	101,13784	98,39375	95,99487	94,95061	90,56280	94,00877	92,87609	94,79099
Maranhão	-	-	-	-	-	-	-	-	-	-	-	-
Ceará	97,54479	95,46540	100,45211	94,88273	97,42374	91,67827	93,36327	88,76112	91,54601	93,98769	95,93186	100,76558
Rio Grande do Norte	-	-	-	-	-	-	-	-	-	-	-	-
Pernambuco	99,85772	101,86648	110,94084	103,72436	107,80051	108,97827	106,82709	103,49035	90,61887	101,60017	90,07590	100,84952
Bahia	93,41706	97,26818	102,62671	105,05955	101,03492	101,89699	96,76635	93,80781	89,42048	97,33374	99,94871	98,43564
Minas Gerais	100,92676	103,68688	106,40839	103,52565	105,15151	104,00939	102,20923	101,64488	101,33624	102,31109	105,06160	105,91286
Espírito Santo	109,05182	106,26958	106,74172	104,74238	110,46431	114,78796	111,03618	117,70725	112,05545	109,50497	113,85068	117,01846
Rio de Janeiro	101,62067	101,60260	104,76910	103,41005	101,99467	105,37030	105,66613	107,40685	110,36467	109,30878	114,09081	107,86668
São Paulo	97,19136	96,76650	97,53694	96,71755	101,05517	95,76238	95,89777	99,53554	98,30865	98,85781	100,84972	99,47496
Paraná	103,09492	103,63850	102,77248	99,66069	104,81882	100,16414	97,05126	103,20203	104,46241	101,84879	106,34005	102,80203
Santa Catarina	97,57035	99,77733	98,12821	98,75577	97,06125	99,74487	97,74985	100,00858	99,53954	99,27983	98,65069	104,61257
Rio Grande do Sul	96,54126	88,09577	93,61478	96,65501	96,45774	95,05858	94,72818	101,04229	95,68543	96,64466	93,86081	96,07613
Mato Grosso do Sul	-	-	-	-	-	-	-	-	-	-	-	-
Mato Grosso	99,07505	94,31144	103,25175	102,80320	108,26607	112,96010	111,64703	114,03537	107,41512	106,66810	105,29161	102,66869
Goiás	102,87471	100,12857	99,93568	99,85175	99,80952	105,12931	104,97777	107,02387	108,23195	111,34168	114,26477	116,96156

Fonte: IBGE, Diretoria de Pesquisas, Coordenação de Estatísticas Conjunturais em Empresas.

Nota: Ponderação PIA-2019

Pesquisa Industrial Mensal - Produção Física
Tabela 3.3 - Indicadores da Produção Industrial, segundo os dados Regionais - Indústria Geral
PIMPF - Número-índice com ajuste sazonal (2022 = 100)

2024

Locais	Jan	Fev	Mar	Abr	Mai	Jun	Jul	Ago	Set	Out	Nov	Dez
Brasil	101,34181	101,51652	102,36951	101,99468	100,47970	104,86353	103,35094	103,47259	-	-	-	-
Amazonas	112,72343	120,43990	103,87695	109,37409	103,63448	100,44581	106,87542	106,15034	-	-	-	-
Pará	105,73221	103,86117	108,10060	94,18486	107,82355	117,81079	113,50091	109,54640	-	-	-	-
Região Nordeste	97,89840	99,29287	98,06053	98,29289	102,74724	97,36526	100,37081	99,58106	-	-	-	-
Maranhão	-	-	-	-	-	-	-	-	-	-	-	-
Ceará	101,28197	107,16904	100,39657	104,61634	100,01889	101,01442	103,41050	106,24853	-	-	-	-
Rio Grande do Norte	-	-	-	-	-	-	-	-	-	-	-	-
Pernambuco	102,11253	106,51736	103,27806	114,47693	110,23640	104,95272	109,46040	107,00279	-	-	-	-
Bahia	100,81088	102,29174	102,47878	97,93888	107,45491	101,30344	98,96421	99,77083	-	-	-	-
Minas Gerais	106,80139	107,90768	104,89507	104,76129	100,83345	105,60649	108,12842	110,06391	-	-	-	-
Espírito Santo	111,38359	115,72264	110,51202	113,29816	102,45261	105,55179	110,82886	109,90003	-	-	-	-
Rio de Janeiro	108,39102	110,32561	107,74022	108,02333	107,53809	107,27114	105,73350	105,92868	-	-	-	-
São Paulo	100,77219	100,66894	100,02654	101,97686	102,02041	103,39786	101,86480	100,88858	-	-	-	-
Paraná	106,40380	106,35367	93,13327	105,35796	103,35908	107,22999	111,28747	107,43435	-	-	-	-
Santa Catarina	102,06710	101,29975	104,05107	104,87594	104,50717	105,16319	106,14606	104,69751	-	-	-	-
Rio Grande do Sul	90,62294	98,64738	98,70318	98,87896	72,64859	98,44730	99,07398	96,06506	-	-	-	-
Mato Grosso do Sul	-	-	-	-	-	-	-	-	-	-	-	-
Mato Grosso	106,37040	103,74845	105,49630	110,42772	111,95417	108,42446	110,77303	111,61007	-	-	-	-
Goiás	113,46308	111,56250	109,49510	107,90669	108,86564	104,46047	105,34179	104,96547	-	-	-	-

Fonte: IBGE, Diretoria de Pesquisas, Coordenação de Estatísticas Conjunturais em Empresas.

Nota: Ponderação PIA-2019

Pesquisa Industrial Mensal - Produção Física
Tabela 4.1 - Indicadores da Produção Industrial, segundo os dados Regionais - Indústria Geral
PIMPF - Variação mês/mês imediatamente anterior, com ajuste sazonal (M/M₋₁)

2022

Locais	Jan	Fev	Mar	Abr	Mai	Jun	Jul	Ago	Set	Out	Nov	Dez
Brasil	0,1	0,8	-0,9	0,7	-0,5	-0,1	1,0	-1,4	-0,9	1,0	-0,2	-0,4
Amazonas	-15,9	5,6	-0,3	2,6	5,4	-2,7	7,4	-4,0	-2,2	2,0	-5,4	2,2
Pará	-3,6	5,7	-4,8	-0,2	-18,0	19,4	4,4	-4,6	-6,0	7,5	-6,3	0,9
Região Nordeste	-4,2	2,8	1,5	1,6	-1,3	0,8	-7,0	2,3	0,0	-9,2	0,2	0,0
Maranhão	-	-	-	-	-	-	-	-	-	-	-	-
Ceará	-7,3	6,7	-0,7	1,1	2,9	0,1	-7,0	4,7	1,2	-13,5	4,8	1,1
Rio Grande do Norte	-	-	-	-	-	-	-	-	-	-	-	-
Pernambuco	-6,1	6,1	6,7	-2,9	-7,4	3,1	-6,5	1,6	-6,3	-7,5	2,3	-4,4
Bahia	-0,3	-0,6	-1,6	2,5	-0,1	1,7	-5,7	0,0	-0,9	-9,5	2,8	2,2
Minas Gerais	-8,9	6,1	2,6	1,0	-2,1	0,0	1,7	-1,0	0,9	1,5	2,4	-5,7
Espírito Santo	5,9	-6,7	-1,6	-0,6	1,7	-5,0	-19,4	10,5	5,5	-5,5	5,6	-8,3
Rio de Janeiro	-1,0	-2,4	4,3	7,7	-8,0	-4,5	6,6	1,8	-1,3	9,0	-6,9	0,3
São Paulo	0,8	0,6	1,0	-0,5	-1,5	0,9	0,5	-1,0	-2,1	1,6	3,0	-0,5
Paraná	-5,3	-1,4	3,7	-3,8	-0,5	1,9	-3,2	2,2	-5,4	-13,6	11,4	11,9
Santa Catarina	4,8	0,3	-3,1	1,2	1,0	-1,4	0,8	-2,0	-3,6	-1,0	0,2	2,5
Rio Grande do Sul	5,3	-4,9	0,7	-2,3	0,2	2,1	-1,1	0,1	-0,6	-1,4	0,7	2,1
Mato Grosso do Sul	-	-	-	-	-	-	-	-	-	-	-	-
Mato Grosso	9,2	-4,0	-7,0	-3,1	4,5	-0,3	3,9	-2,0	0,7	-5,2	-1,4	4,3
Goiás	1,1	2,1	1,8	-6,3	-1,8	-1,0	0,4	1,3	1,0	-2,4	0,8	1,4

Fonte: IBGE, Diretoria de Pesquisas, Coordenação de Estatísticas Conjunturais em Empresas.

Nota: Ponderação PIA-2019

Pesquisa Industrial Mensal - Produção Física
Tabela 4.2 - Indicadores da Produção Industrial, segundo os dados Regionais - Indústria Geral
PIMPF - Variação mês/mês imediatamente anterior, com ajuste sazonal (M/M₋₁)

2023

Locais	Jan	Fev	Mar	Abr	Mai	Jun	Jul	Ago	Set	Out	Nov	Dez
Brasil	0,3	-0,2	0,8	-0,3	0,5	-0,5	-0,5	0,7	0,3	0,0	0,8	0,9
Amazonas	2,2	1,6	13,1	-16,1	11,4	-2,6	-10,5	10,2	-5,5	-4,0	-6,8	11,5
Pará	3,7	3,9	2,5	2,5	0,3	-1,9	-4,9	-9,0	16,9	-2,1	1,6	2,8
Região Nordeste	4,3	1,5	6,5	-2,7	0,6	-2,7	-2,4	-1,1	-4,6	3,8	-1,2	2,1
Maranhão	-	-	-	-	-	-	-	-	-	-	-	-
Ceará	2,0	-2,1	5,2	-5,5	2,7	-5,9	1,8	-4,9	3,1	2,7	2,1	5,0
Rio Grande do Norte	-	-	-	-	-	-	-	-	-	-	-	-
Pernambuco	16,5	2,0	8,9	-6,5	3,9	1,1	-2,0	-3,1	-12,4	12,1	-11,3	12,0
Bahia	-0,9	4,1	5,5	2,4	-3,8	0,9	-5,0	-3,1	-4,7	8,8	2,7	-1,5
Minas Gerais	1,9	2,7	2,6	-2,7	1,6	-1,1	-1,7	-0,6	-0,3	1,0	2,7	0,8
Espírito Santo	22,8	-2,6	0,4	-1,9	5,5	3,9	-3,3	6,0	-4,8	-2,3	4,0	2,8
Rio de Janeiro	-0,1	0,0	3,1	-1,3	-1,4	3,3	0,3	1,6	2,8	-1,0	4,4	-5,5
São Paulo	-4,2	-0,4	0,8	-0,8	4,5	-5,2	0,1	3,8	-1,2	0,6	2,0	-1,4
Paraná	-1,1	0,5	-0,8	-3,0	5,2	-4,4	-3,1	6,3	1,2	-2,5	4,4	-3,3
Santa Catarina	-0,6	2,3	-1,7	0,6	-1,7	2,8	-2,0	2,3	-0,5	-0,3	-0,6	6,0
Rio Grande do Sul	-4,3	-8,7	6,3	3,2	-0,2	-1,5	-0,3	6,7	-5,3	1,0	-2,9	2,4
Mato Grosso do Sul	-	-	-	-	-	-	-	-	-	-	-	-
Mato Grosso	0,2	-4,8	9,5	-0,4	5,3	4,3	-1,2	2,1	-5,8	-0,7	-1,3	-2,5
Goiás	2,9	-2,7	-0,2	-0,1	0,0	5,3	-0,1	1,9	1,1	2,9	2,6	2,4

Fonte: IBGE, Diretoria de Pesquisas, Coordenação de Estatísticas Conjunturais em Empresas.

Nota: Ponderação PIA-2019

Pesquisa Industrial Mensal - Produção Física
Tabela 4.3 - Indicadores da Produção Industrial, segundo os dados Regionais - Indústria Geral
PIMPF - Variação mês/mês imediatamente anterior, com ajuste sazonal (M/M₋₁)

2024

Locais	Jan	Fev	Mar	Abr	Mai	Jun	Jul	Ago	Set	Out	Nov	Dez
Brasil	-0,8	0,2	0,8	-0,4	-1,5	4,4	-1,4	0,1	-	-	-	-
Amazonas	13,1	6,8	-13,8	5,3	-5,2	-3,1	6,4	-0,7	-	-	-	-
Pará	-4,9	-1,8	4,1	-12,9	14,5	9,3	-3,7	-3,5	-	-	-	-
Região Nordeste	3,3	1,4	-1,2	0,2	4,5	-5,2	3,1	-0,8	-	-	-	-
Maranhão	-	-	-	-	-	-	-	-	-	-	-	-
Ceará	0,5	5,8	-6,3	4,2	-4,4	1,0	2,4	2,7	-	-	-	-
Rio Grande do Norte	-	-	-	-	-	-	-	-	-	-	-	-
Pernambuco	1,3	4,3	-3,0	10,8	-3,7	-4,8	4,3	-2,2	-	-	-	-
Bahia	2,4	1,5	0,2	-4,4	9,7	-5,7	-2,3	0,8	-	-	-	-
Minas Gerais	0,8	1,0	-2,8	-0,1	-3,7	4,7	2,4	1,8	-	-	-	-
Espírito Santo	-4,8	3,9	-4,5	2,5	-9,6	3,0	5,0	-0,8	-	-	-	-
Rio de Janeiro	0,5	1,8	-2,3	0,3	-0,4	-0,2	-1,4	0,2	-	-	-	-
São Paulo	1,3	-0,1	-0,6	1,9	0,0	1,4	-1,5	-1,0	-	-	-	-
Paraná	3,5	0,0	-12,4	13,1	-1,9	3,7	3,8	-3,5	-	-	-	-
Santa Catarina	-2,4	-0,8	2,7	0,8	-0,4	0,6	0,9	-1,4	-	-	-	-
Rio Grande do Sul	-5,7	8,9	0,1	0,2	-26,5	35,5	0,6	-3,0	-	-	-	-
Mato Grosso do Sul	-	-	-	-	-	-	-	-	-	-	-	-
Mato Grosso	3,6	-2,5	1,7	4,7	1,4	-3,2	2,2	0,8	-	-	-	-
Goiás	-3,0	-1,7	-1,9	-1,5	0,9	-4,0	0,8	-0,4	-	-	-	-

Fonte: IBGE, Diretoria de Pesquisas, Coordenação de Estatísticas Conjunturais em Empresas.

Nota: Ponderação PIA-2019

Quadro 5 - Descrição completa e resumida das Atividades de Indústria

Código	Descrição Completa	Descrição Resumida
B	Indústrias Extrativas	Indústrias extrativas
10	Fabricação de produtos alimentícios	Alimentos
11	Fabricação de bebidas	Bebidas
12	Fabricação de produtos do fumo	Fumo
13	Fabricação de produtos têxteis	Têxtil
14	Confecção de artigos do vestuário e acessórios	Vestuário
15	Preparação de couros e fabricação de artefatos de couro, artigos para viagem e calçados	Produtos de Couro e Calçados
16	Fabricação de produtos de madeira	Madeira
17	Fabricação de celulose, papel e produtos de papel	Papel e Celulose
18	Impressão e reprodução de gravações	Impressão
19	Fabricação de coque, de produtos derivados do petróleo e de biocombustíveis	Refino.e Biocombs.
20	Fabricação de produtos químicos	Produtos Químicos
21	Fabricação de produtos farmoquímicos e farmacêuticos	Farmacêutica
22	Fabricação de produtos de borracha e de material plástico	Borracha e plástico
23	Fabricação de produtos de minerais não-metálicos	Minerais não-metálicos
24	Metalurgia	Metalurgia
25	Fabricação de produtos de metal, exceto máquinas e equipamentos	Produtos de metal
26	Fabricação de equipamentos de informática, produtos eletrônicos e ópticos	Equips. de Informática, Prods. Eletrônicos e Ópticos
27	Fabricação de máquinas, aparelhos e materiais elétricos	Máquinas, Aparelhos e Materiais elétricos
28	Fabricação de máquinas e equipamentos	Máquinas e Equips.
29	Fabricação de veículos automotores, reboques e carrocerias	Veículos Automotores
30	Fabricação de outros equipamentos de transporte, exceto veículos automotores	Outros Transportes
31	Fabricação de móveis	Móveis
32	Produtos Diversos	Produtos Diversos
33	Manutenção, reparação e instalação de máquinas e equipamentos	Manutenção, Repar. & Instal.

Fonte: IBGE, Diretoria de Pesquisas, Coordenação de Estatísticas Conjunturais em Empresas