



Indicadores IBGE

Pesquisa Industrial Mensal

Produção Física
Regional

julho 2021

Publicado em 09/09/2021 às 9 horas

Presidente da República
Jair Messias Bolsonaro

Ministro da Economia
Paulo Roberto Nunes Guedes

Secretário Especial do Tesouro e Orçamento
Bruno Funchal

INSTITUTO BRASILEIRO DE GEOGRAFIA E ESTATÍSTICA - IBGE

Presidente
Eduardo Luiz G. Rios Neto

Diretora-Executiva
Marise Maria Ferreira

ORGÃOS ESPECÍFICOS SINGULARES

Diretoria de Pesquisas
Cimar Azeredo Pereira

Diretoria de Geociências
Claudio Stenner

Diretoria de Informática
Carlos Renato Pereira Cotovio

Centro de Documentação e Disseminação de Informações
Carmen Danielle Lins Mendes Macedo

Escola Nacional de Ciências Estatísticas
Maysa Sacramento de Magalhães

UNIDADE RESPONSÁVEL

Diretoria de Pesquisas

Coordenação de Indústria
Flávio Renato Keim Magheli

Gerência de Análise e Metodologia
Alexandre Pessôa Brandão

Gerência da Pesquisa Industrial Mensal - Produção Física
André Luiz Oliveira Macedo

Colaboradores: (em ordem alfabética)
Bernardo Monteiro dos Anjos de Almeida
Carlos Paulo de Andrade
Denise Rocha Daniel de Deus
Felipe Figueiredo Câmara
Manoela Gonçalves Cabo da Silva
Nilson Enir de Mattos
Renato Fernandes
Ricardo Neves Tavares

Indicadores IBGE

Plano de divulgação:

Trabalho e rendimento

Pesquisa mensal de emprego*

Pesquisa nacional por amostra de domicílios contínua

Agropecuária

Estatística da produção agrícola **

Estatística da produção pecuária **

Indústria

Pesquisa industrial mensal: emprego e salário ***

Pesquisa industrial mensal: produção física Brasil

Pesquisa industrial mensal: produção física regional

Comércio

Pesquisa mensal de comércio

Serviços

Pesquisa mensal de serviços

Índices, preços e custos

Índice de preços ao produtor – indústrias extrativas e de transformação

Sistema nacional de índices de preços ao consumidor:

IPCA-E

Sistema nacional de índices de preços ao consumidor:

INPC - IPCA

Sistema nacional de pesquisa de custos e índices da construção civil

Contas nacionais trimestrais

Contas nacionais trimestrais: indicadores de volume e valores correntes

* O último fascículo divulgado corresponde a fevereiro de 2016.

** Continuação de: Estatística da produção agropecuária, a partir de janeiro de 2006. A produção agrícola é composta do Levantamento Sistemático da Produção Agrícola. A produção pecuária é composta da Pesquisa Trimestral do Abate de Animais, da Pesquisa Trimestral do Leite, da Pesquisa Trimestral do Couro e da Produção de Ovos de Galinha.

*** O último fascículo divulgado corresponde a dezembro de 2015.

Iniciado em 1982, com a divulgação de indicadores sobre trabalho e rendimento, indústria e preços, o periódico **Indicadores IBGE** passou a incorporar, no decorrer das décadas seguintes, informações sobre agropecuária, contas nacionais trimestrais e serviços, visando contemplar as variadas demandas por estatísticas conjunturais para o País. Outros temas poderão ser abarcados futuramente, de acordo com as necessidades de informação identificadas. O periódico é subdividido em fascículos por temas específicos, que incluem tabelas de resultados, comentários e notas metodológicas. As informações apresentadas estão disponíveis em diferentes níveis geográficos: nacional, regional e metropolitano, variando por fascículo

SUMÁRIO

Notas Metodológicas.....	3
--------------------------	---

RESULTADOS PARA JULHO DE 2021

Comentários.....	7
------------------	---

Composição da taxa por local.....	15
-----------------------------------	----

Produtos de maior influência por atividade por local.....	30
---	----

Resultados por atividades da indústria por local.....	45
---	----

Tabelas com resultados ajustados sazonalmente por local.....	60
--	----

NOTAS METODOLÓGICAS

1 - Os indicadores regionais utilizam dados primários da Pesquisa Industrial Mensal de Produção Física (PIM-PF). Os painéis de produtos e de informantes são específicos para cada local que possui dados divulgados. O painel de produtos e de informantes acompanhado é uma amostra intencional obtida a partir das informações da Pesquisa Industrial Anual - Empresa (PIA-Empresa) e da Pesquisa Industrial Anual - Produto (PIA-Produto) do ano de 2010 e tem como referência a estrutura do Valor da Transformação Industrial. Para a indústria geral, segundo esta variável, os produtos selecionados alcançam, aproximadamente, os seguintes níveis de cobertura: Amazonas, 53 produtos (83%), Pará, 32 produtos (92%), Região Nordeste, 207 produtos (76%); Ceará, 84 produtos (72%); Pernambuco, 90 produtos (69%); Bahia, 101 produtos (77%); Minas Gerais, 155 produtos (70%); Espírito Santo, 30 produtos (79%); Rio de Janeiro, 152 produtos (83%); São Paulo, 534 produtos (75%); Paraná, 199 produtos (69%); Santa Catarina, 172 produtos (59%); Rio Grande do Sul, 232 produtos (70%), Mato Grosso, 28 produtos (79%); e Goiás, 73 produtos (67%).

2 - O critério de seleção para as Unidades da Federação que possuem os seus dados divulgados foi o de incluir aqueles que responderam por pelo menos 1,0% do Valor da Transformação Industrial, tomando-se como referência o resultado da PIA-Empresa 2010, além da Região Nordeste.

3 - A base de ponderação dos indicadores é fixa e tem como referência a estrutura do Valor da Transformação Industrial referente ao ano de 2010. Assim, os pesos atribuídos para as atividades e produtos estão baseados nas pesquisas anuais da indústria de 2010.

4 - A fórmula de cálculo, nos diversos níveis de agregação, baseiam-se em uma adaptação do índice de Laspeyres - base fixa em cadeia (com atualização de pesos). Assim, os índices são definidos como médias ponderadas de relativos de quantidades cujos pesos são definidos pelo valor de cada produto, estimado a partir das quantidades vigentes no mês de comparação (t-1) e dos preços do período base. Conseqüentemente, à medida que um produto apresenta variação de quantum superior à média dos seus congêneres cresce sua importância no seu respectivo segmento industrial de

origem. Analogamente, esses movimentos são observados em todos os níveis.

5 - São divulgados cinco tipos de índices:

- **ÍNDICE BASE FIXA MENSAL (NÚMERO-ÍNDICE)**: compara a produção do mês de referência do índice com a média mensal produzida no ano base da pesquisa (2012);
- **ÍNDICE MÊS/MÊS ANTERIOR**: compara a produção do mês de referência do índice com a do mês imediatamente anterior. As séries são obtidas a partir do índice de base fixa mensal ajustado sazonalmente e são divulgadas somente para a indústria geral;
- **ÍNDICE MENSAL**: compara a produção do mês de referência do índice em relação a igual mês do ano anterior;
- **ÍNDICE ACUMULADO NO ANO**: compara a produção acumulada no ano, de janeiro até o mês de referência do índice, em relação a igual período do ano anterior;
- **ÍNDICE ACUMULADO NOS ÚLTIMOS 12 MESES**: compara a produção acumulada nos últimos 12 meses de referência do índice em relação a igual período imediatamente anterior.

6 - Foi realizado o encadeamento das séries de Índices de Base Fixa, encerradas em fevereiro de 2014 (base média 2002 = 100), com a série que se iniciou em janeiro de 2012 (base 2012 = 100). A série encadeada tem como referência a média mensal de 2012 = 100 e não altera as séries dos índices anteriores a 2012 nas seguintes comparações: mês contra igual mês do ano anterior, acumulado no ano e acumulado nos últimos 12 meses. Vale destacar que, em termos regionais, o encadeamento foi realizado para as atividades em que houve uma relativa aderência entre as duas séries.

7 - O ajuste sazonal das séries foi obtido utilizando-se o software X-13 ARIMA-SEATS, U.S. Census Bureau. Considera-se, além dos efeitos sazonais, tratamento específico para o efeito calendário (Trading Day - TD), a identificação de *outliers* e a correção de dias úteis para feriados móveis (Carnaval, Corpus Christi e Páscoa). Para os feriados de Carnaval e Corpus Christi utilizou-se o programa GENHOL (Generate Holiday Regression Variables), disponibilizado pelo U.S. Census Bureau, de modo a gerar a

matriz de coeficientes de regressão. A modelagem foi definida com a série de 192 meses (janeiro de 2002 a dezembro de 2017) para a indústria geral de cada local, com exceção da de Mato Grosso, que foi definida por 72 meses de informações (de janeiro de 2012 a dezembro de 2017). Os modelos adotados nas séries divulgadas a partir de abril de 2018 são os seguintes:

PESQUISA INDUSTRIAL MENSAL PRODUÇÃO FÍSICA – REGIONAL

LOCAL	DECOMPOSIÇÃO	MODELO ARIMA	REGRESSÃO (REGARIMA)
NE	Multiplicativa	(0 1 1)(0 1 1)	TD
AM	Multiplicativa	(1 1 0)(0 1 1)	Carnaval, Corpus Christi, TD
PA	Multiplicativa	(0 1 1)(0 1 1)	TD
CE	Aditiva	(0 1 1)(0 1 1)	Carnaval, Corpus Christi, TD, Páscoa (8)
PE	Aditiva	(1 1 1)(0 1 1)	TD, Páscoa (1), Constante
BA	Multiplicativa	(0 1 1)(0 1 1)	TD, Constante
MG	Multiplicativa	(0 1 1)(0 1 1)	Carnaval, Corpus Christi, TD, Páscoa (15)
ES	Multiplicativa	(0 1 1)(0 1 1)	Carnaval, Corpus Christi
RJ	Multiplicativa	(3 1 0)(0 1 1)	Carnaval, Corpus Christi, TD
SP	Aditiva	(0 1 1)(0 1 1)	Carnaval, Corpus Christi, TD, Páscoa (1)
PR	Aditiva	(0 1 1)(0 1 1)	Carnaval, Corpus Christi, TD, Páscoa (1)
SC	Multiplicativa	(0 1 0)(1 1 1)	Carnaval, Corpus Christi, TD, Páscoa (1)
RS	Aditiva	(0 1 1)(0 1 1)	Carnaval, Corpus Christi, TD, Páscoa (1)
GO	Multiplicativa	(1 0 0)(0 1 1)	Carnaval, Corpus Christi, TD, Páscoa (8), Constante
MT	Multiplicativa	(1 0 0)(1 1 0)	TD, Constante

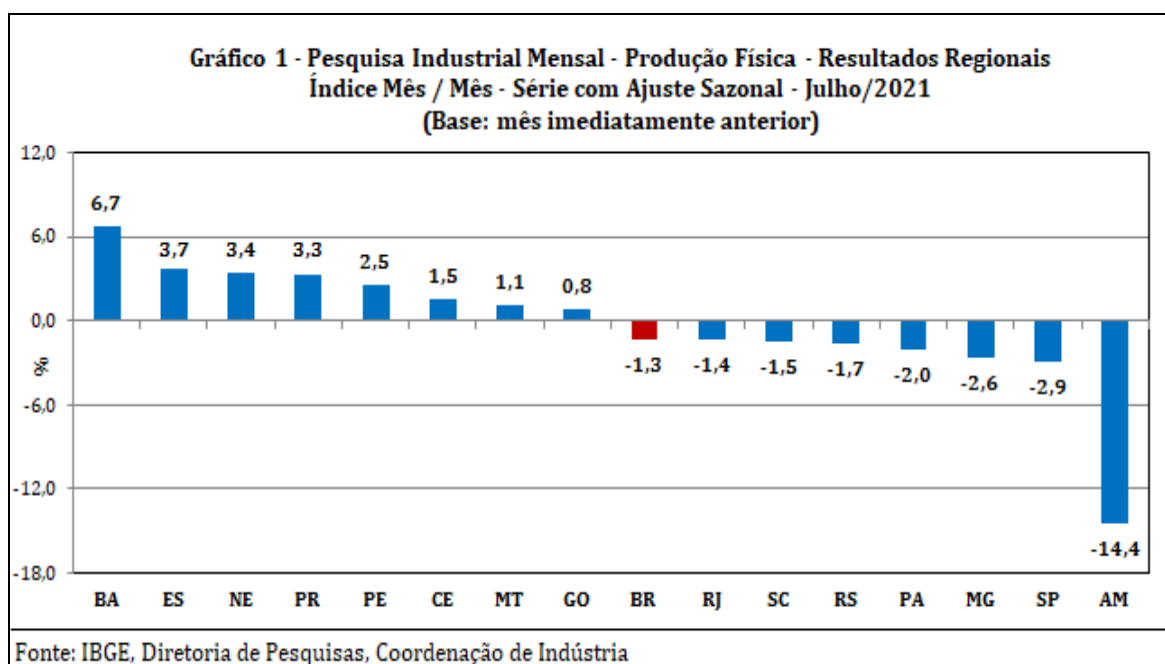
8 - Os índices apresentados neste documento estão sujeitos à retificação nos dados primários por parte dos informantes da pesquisa, sendo incorporadas revisões a partir de janeiro do ano anterior ao de referência da pesquisa. Os dados ajustados sazonalmente podem ser revisados desde o início da sua série histórica a cada divulgação.

Informações mais detalhadas sobre os procedimentos metodológicos podem ser solicitadas via e-mail ibge@ibge.gov.br; atendimento telefônico

0800-721-8181; ou na Coordenação da Pesquisa - Avenida Chile, 500 - 5º andar - CEP 20031-070 - Rio de Janeiro - RJ, telefone:(21) 2142-4513.

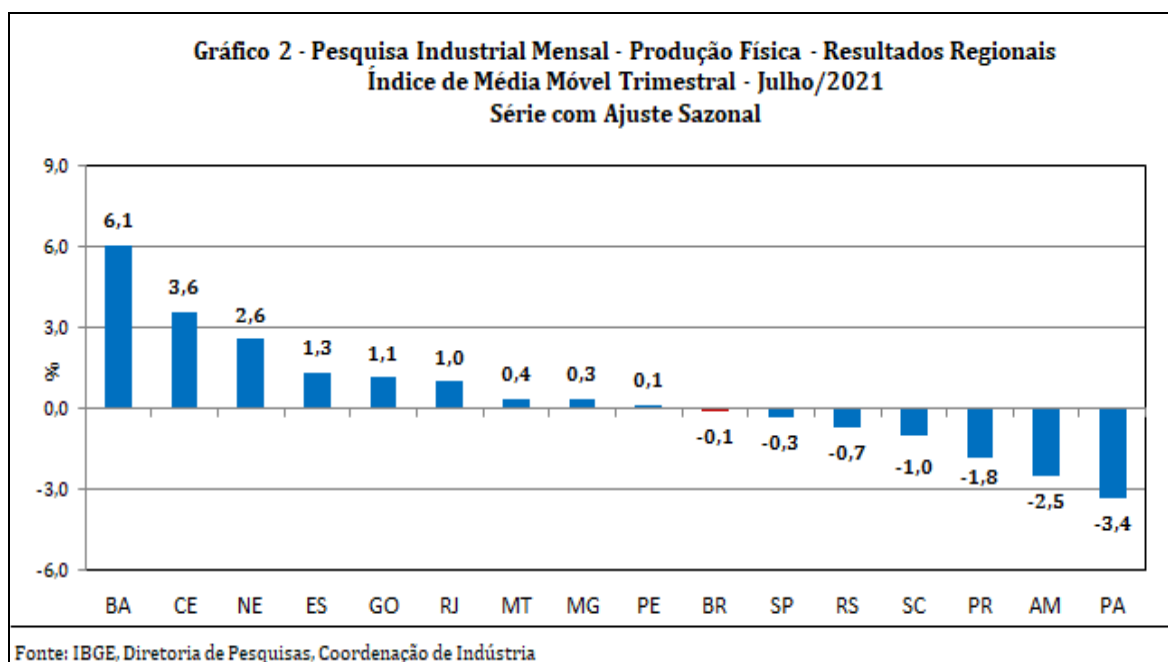
Comentários

Em julho de 2021, a produção industrial nacional mostrou queda de 1,3 frente ao mês imediatamente anterior, na série livre de influências sazonais. Nesse mês, sete dos quinze locais pesquisados apontaram taxas negativas, com destaque para a perda de dois dígitos assinalada pelo Amazonas (-14,4%), que eliminou parte do crescimento de 18,6% acumulado no período março-junho de 2021. São Paulo (-2,9%), Minas Gerais (-2,6%), Pará (-2,0%), Rio Grande do Sul (-1,7%), Santa Catarina (-1,5%) e Rio de Janeiro (-1,4%) completaram o conjunto de locais com recuo na produção nesse mês. Por outro lado, Bahia (6,7%) apontou a expansão mais elevada nesse mês, após avançar 13,0% em junho último, quando interrompeu seis meses seguidos de queda na produção, período em que acumulou perda de 34,8%. Espírito Santo (3,7%), Região Nordeste (3,4%), Paraná (3,3%), Pernambuco (2,5%), Ceará (1,5%), Mato Grosso (1,1%) e Goiás (0,8%) assinalaram os demais resultados positivos em julho de 2021.



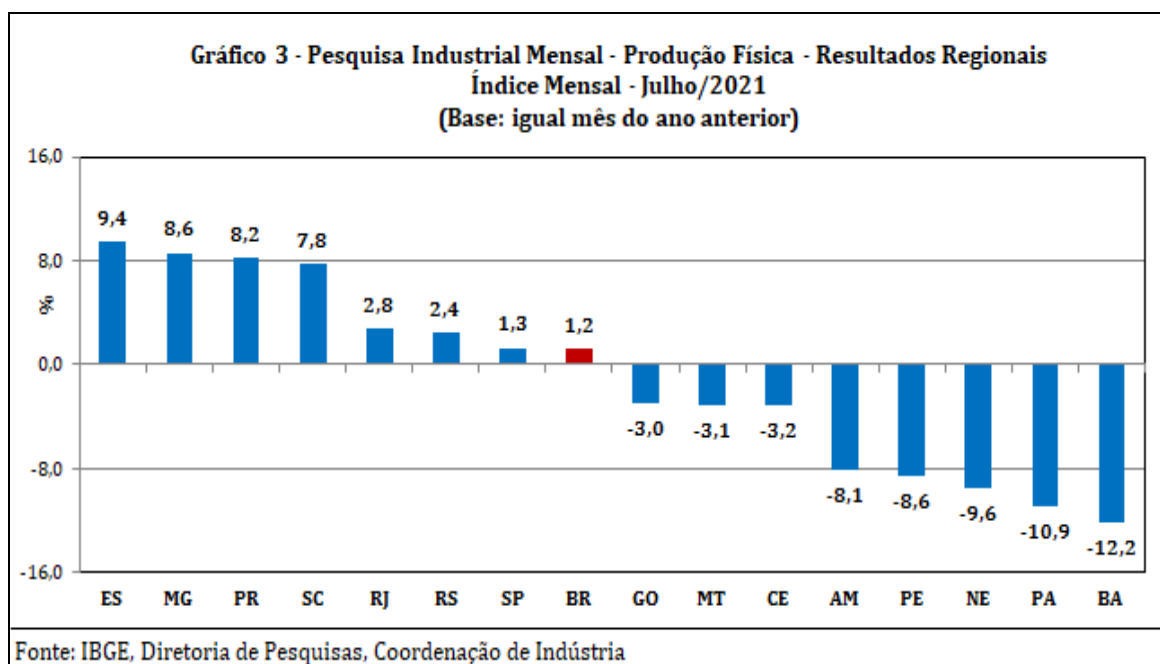
Ainda na série com ajuste sazonal, a evolução do índice de média móvel trimestral para o total da indústria mostrou variação negativa de 0,1% no trimestre encerrado em julho de 2021 frente ao nível do mês anterior e manteve a trajetória descendente iniciada em janeiro de 2021. Em termos regionais, ainda em relação ao movimento deste índice na margem, seis dos quinze locais pesquisados apontaram taxas negativas nesse mês, com destaque para os recuos mais acentuados assinalados por Pará (-3,4%), Amazonas (-2,5%), Paraná

(-1,8%) e Santa Catarina (-1,0%). Por outro lado, Bahia (6,1%), Ceará (3,6%), Região Nordeste (2,6%), Espírito Santo (1,3%), Goiás (1,1%) e Rio de Janeiro (1,0%) registraram os principais avanços em julho de 2021.



Na comparação com igual mês do ano anterior, o setor industrial mostrou crescimento de 1,2% em julho de 2021, com sete dos quinze locais pesquisados apontando taxas positivas. Vale citar que julho de 2021 (22 dias) teve um dia útil a menos do que igual mês do ano anterior (23). Nesse mês, Espírito Santo (9,4%), Minas Gerais (8,6%), Paraná (8,2%) e Santa Catarina (7,8%) assinalaram as expansões mais intensas, impulsionados, principalmente, pelos avanços observados nos setores de metalurgia (bobinas a quente de aço ao carbono não revestidos e lingotes, blocos, tarugos ou placas de aço ao carbono), produtos de minerais não-metálicos (granito talhado ou serrado - inclusive chapas para pias) e celulose, papel e produtos de papel (celulose), no primeiro local; de veículos automotores, reboques e carrocerias (veículos para o transporte de mercadorias, autopeças e caminhão-trator para reboques e semirreboques), metalurgia (ferronióbio, bobinas a quente e a frio de aço ao carbono não revestidos, zinco e ligas de zinco em formas brutas, bobinas ou chapas de aço inoxidáveis e de aço zincadas, artefatos e peças diversas de ferro fundido e vergalhões de aço ao carbono), indústrias extrativas (minérios de ferro em bruto ou beneficiados) e máquinas e equipamentos (tratores, motoniveladores, escavadeiras, carregadoras-transportadoras e máquinas portáteis para furar, serrar, cortar ou aparafusar), no segundo; de veículos automotores, reboques e

carrocerias (caminhão-trator para reboques e semirreboques, automóveis e caminhões) e máquinas e equipamentos (máquinas para colheita), no terceiro; e de confecção de artigos do vestuário e acessórios (camisas, blusas e semelhantes de malha de uso feminino, camisas e camisetas de malha, vestidos de malha, conjuntos de malha e calças, bermudas, *shorts* e semelhantes), metalurgia (artefatos e peças diversas de ferro fundido) e veículos automotores, reboques e carrocerias (autopeças), no último. Rio de Janeiro (2,8%), Rio Grande do Sul (2,4%) e São Paulo (1,3%) completaram o conjunto de locais com índices positivos nesse mês. Por outro lado, Bahia (-12,2%), Pará (-10,9%) e Região Nordeste (-9,6%) apontaram os recuos mais elevados em julho de 2021, pressionados, em grande parte, pelo comportamento negativo vindo das atividades de veículos automotores, reboques e carrocerias (automóveis e autopeças) e celulose, papel e produtos de papel (celulose), no primeiro local; de indústrias extrativas (minérios de ferro em bruto ou beneficiados) e metalurgia (óxido de alumínio), no segundo; e de coque, produtos derivados do petróleo e biocombustíveis (óleo diesel, óleos combustíveis, gasolina automotiva e naftas para petroquímica), veículos automotores, reboques e carrocerias (automóveis e autopeças) e celulose, papel e produtos de papel (celulose), no terceiro. Pernambuco (-8,6%), Amazonas (-8,1%), Ceará (-3,2%), Mato Grosso (-3,1%) e Goiás (-3,0%) também mostraram taxas negativas nesse mês.



No confronto do resultado do primeiro quadrimestre do ano com o do período maio-julho de 2021, ambas as comparações contra iguais períodos do ano

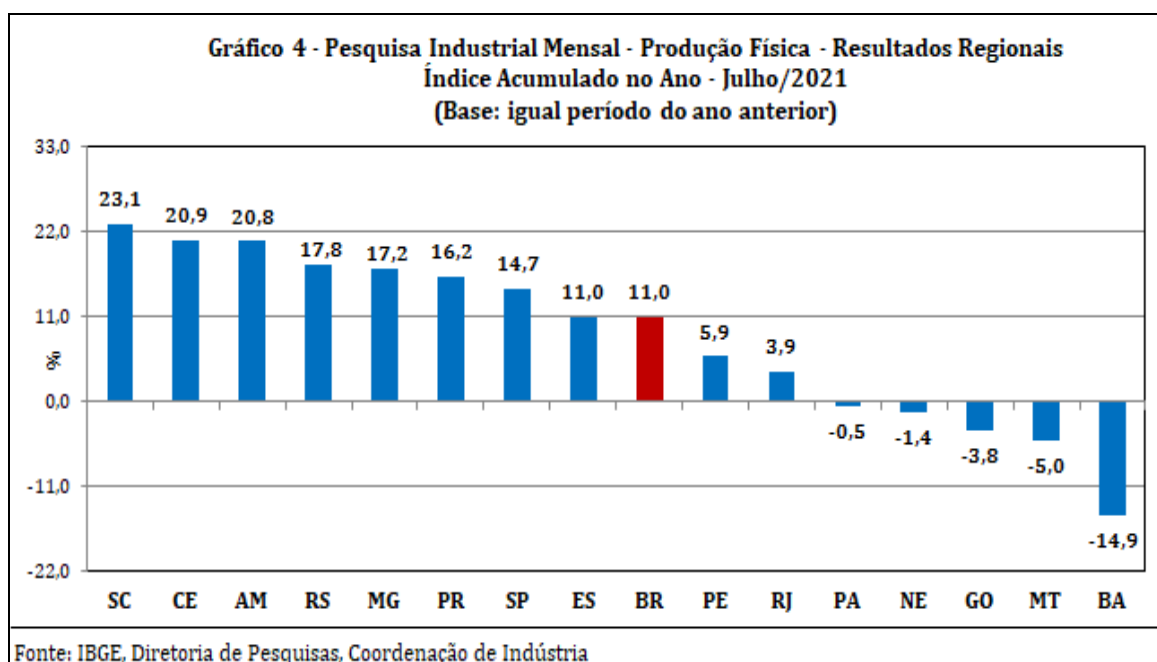
anterior, oito dos quinze locais pesquisados mostraram ganho de dinamismo, acompanhando o movimento observado no índice nacional, que passou de 10,5% para 11,4%. Em termos regionais, Espírito Santo (de 1,7% para 25,2%), Rio de Janeiro (de -1,2% para 10,9%), Amazonas (de 16,7% para 26,8%), Ceará (de 16,9% para 26,5%) e Minas Gerais (de 14,4% para 20,4%) assinalaram os avanços mais acentuados entre os dois períodos, enquanto Pará (de 3,8% para -5,3%), Pernambuco (de 9,4% para 1,1%), Rio Grande do Sul (de 20,8% para 14,0%) e Paraná (de 19,2% para 12,6%) apontaram as principais perdas entre os dois períodos.

Quadro 1 - Indicadores da Produção Industrial					
Pesquisa Industrial Mensal - Produção Física - Resultados Regionais					
(Base: Igual período do ano anterior)					
Locais	Variação percentual (%)				
	1º Quad/20	2º Quad/20	3º Quad/20	1º Quad/21	Mai-Jul/2021
Amazonas	-14,6	-12,5	10,0	16,7	26,8
Pará	5,0	-6,6	2,8	3,8	-5,3
Região Nordeste	-5,0	-8,1	2,8	-1,3	-1,5
Ceará	-14,4	-15,3	9,1	16,9	26,5
Pernambuco	-2,4	4,4	8,1	9,4	1,1
Bahia	-1,8	-12,0	-1,7	-16,2	-13,1
Minas Gerais	-11,3	-4,8	6,3	14,4	20,4
Espírito Santo	-15,7	-22,4	-5,0	1,7	25,2
Rio de Janeiro	6,3	-0,6	-4,5	-1,2	10,9
São Paulo	-11,0	-11,9	5,1	15,1	14,2
Paraná	-6,1	-10,6	9,6	19,2	12,6
Santa Catarina	-12,0	-11,9	10,6	24,2	21,7
Rio Grande do Sul	-13,3	-11,6	9,0	20,8	14,0
Mato Grosso	-4,6	-2,1	-9,5	-6,1	-3,7
Goiás	1,3	5,1	-2,1	-5,6	-2,4
Brasil	-8,4	-8,8	3,5	10,5	11,4

Fonte: IBGE, Diretoria de Pesquisas, Coordenação de Indústria

No indicador acumulado para o período janeiro-julho de 2021, frente a igual período do ano anterior, a expansão verificada na produção nacional alcançou dez dos quinze locais pesquisados, com destaque para Santa Catarina (23,1%), Ceará (20,9%) e Amazonas (20,8%), impulsionados, em grande medida, pelos avanços assinalados pelos setores de confecção de artigos do vestuário e acessórios (camisas, blusas e semelhantes de malha de uso feminino, conjuntos de malha, vestidos de malha, camisetas e camisas de malha, calças, bermudas, shorts e semelhantes e vestuário e seus acessórios para bebês), metalurgia (artefatos e peças diversas de ferro fundido), máquinas e equipamentos (silos metálicos para cereais), máquinas, aparelhos e materiais elétricos (refrigeradores ou congeladores para uso doméstico, motores elétricos de

corrente alternada ou contínua, transformadores e fogões de cozinha para uso doméstico) e produtos têxteis (roupas de banho e de cama, algodão cardado ou penteado, tecidos de malha de algodão, fitas de tecidos, tecidos de algodão tintos ou estampados e fios de algodão singelos), no primeiro local; de artefatos de couro, artigos para viagem e calçados (tênis de material sintético e calçados de plástico moldado), confecção de artigos do vestuário e acessórios (calcinhas, calças, bermudas, *shorts* e semelhantes, camisas, blusas e semelhantes de malha de uso feminino, calças compridas, sutiãs de malha, camisas de malha de uso masculino, vestidos de malha e camisetas de malha), produtos têxteis (tecidos de algodão tintos ou estampados e fios de algodão retorcidos) e máquinas, aparelhos e materiais elétricos (refrigeradores ou congeladores para uso doméstico, fogões de cozinha para uso doméstico, eletroportáteis domésticos e ventiladores para uso doméstico), no segundo; e de bebidas (preparações em xarope para elaboração de bebidas para fins industriais, cervejas e chope), outros equipamentos de transporte (motocicletas e suas peças e acessórios) e coque, produtos derivados do petróleo e biocombustíveis (gasolina automotiva, óleos combustíveis e óleo diesel), no último. Rio Grande do Sul (17,8%), Minas Gerais (17,2%), Paraná (16,2%) e São Paulo (14,7%) também registraram taxas positivas mais acentuadas do que a média nacional (11,0%), enquanto Espírito Santo (11,0%), Pernambuco (5,9%) e Rio de Janeiro (3,9%) completaram o conjunto de locais com avanço na produção no índice acumulado no ano. Por outro lado, Bahia (-14,9%) apontou o recuo mais elevado no índice acumulado dos sete primeiros meses do ano, pressionado, principalmente, pelo comportamento negativo vindo das atividades de coque, produtos derivados do petróleo e biocombustíveis (óleos combustíveis, óleo diesel, naftas para petroquímica e parafina) e de veículos automotores, reboques e carrocerias (automóveis e autopeças). Mato Grosso (-5,0%), Goiás (-3,8%), Região Nordeste (-1,4%) e Pará (-0,5%) também mostraram taxas negativas no indicador acumulado do período janeiro-julho de 2021.



A taxa anualizada, indicador acumulado nos últimos doze meses, ao avançar 7,0% em julho de 2021, intensificou o crescimento observado em junho último (6,6%) e permaneceu com a trajetória predominantemente ascendente iniciada em agosto de 2020 (-5,7%). Em termos regionais, doze dos quinze locais pesquisados registraram taxas positivas em julho de 2021 e oito apontaram maior dinamismo frente aos índices de junho último. Espírito Santo (de 0,6% para 2,6%), Paraná (de 9,8% para 11,5%), Santa Catarina (de 15,0% para 16,3%), Rio Grande do Sul (de 11,9% para 12,9%), Minas Gerais (de 11,0% para 11,8%) e São Paulo (de 8,7% para 9,2%) mostraram os principais ganhos entre junho e julho de 2021, enquanto Pernambuco (de 9,3% para 7,1%), Amazonas (de 16,4% para 14,9%), Goiás (de -1,5% para -2,4%), Região Nordeste (de 1,4% para 0,6%) e Ceará (de 15,2% para 14,6%) assinalaram as perdas mais elevadas entre os dois períodos.

Quadro 2 - Indicadores da Produção Industrial		
Pesquisa Industrial Mensal - Produção Física - Resultados Regionais		
Índice Acumulado nos Últimos Doze Meses		
(Base: Últimos doze meses anteriores)		
Locais	Variação percentual (%)	
	Junho/2021	Julho/2021
Amazonas	16,4	14,9
Pará	1,1	0,7
Região Nordeste	1,4	0,6
Ceará	15,2	14,6
Pernambuco	9,3	7,1
Bahia	-8,8	-9,3
Minas Gerais	11,0	11,8
Espírito Santo	0,6	2,6
Rio de Janeiro	0,9	1,0
São Paulo	8,7	9,2
Paraná	9,8	11,5
Santa Catarina	15,0	16,3
Rio Grande do Sul	11,9	12,9
Mato Grosso	-7,2	-6,9
Goiás	-1,5	-2,4
Brasil	6,6	7,0

Fonte: IBGE, Diretoria de Pesquisas, Coordenação de Indústria

Tabela1
Indicadores Conjunturais da Indústria
Resultados Regionais
Julho de 2021

Locais	Variação (%)			
	Julho 2021/Junho 2021*	Julho 2021/Julho 2020	Acumulado Janeiro-Julho	Acumulado nos Últimos 12 Meses
Amazonas	-14,4	-8,1	20,8	14,9
Pará	-2,0	-10,9	-0,5	0,7
Região Nordeste	3,4	-9,6	-1,4	0,6
Ceará	1,5	-3,2	20,9	14,6
Pernambuco	2,5	-8,6	5,9	7,1
Bahia	6,7	-12,2	-14,9	-9,3
Minas Gerais	-2,6	8,6	17,2	11,8
Espírito Santo	3,7	9,4	11,0	2,6
Rio de Janeiro	-1,4	2,8	3,9	1,0
São Paulo	-2,9	1,3	14,7	9,2
Paraná	3,3	8,2	16,2	11,5
Santa Catarina	-1,5	7,8	23,1	16,3
Rio Grande do Sul	-1,7	2,4	17,8	12,9
Mato Grosso	1,1	-3,1	-5,0	-6,9
Goiás	0,8	-3,0	-3,8	-2,4
Brasil	-1,3	1,2	11,0	7,0

Fonte: IBGE, Diretoria de Pesquisas, Coordenação de Indústria

* Série com Ajuste Sazonal

Quadro 3.1 - Composição da Taxa de Crescimento da Indústria Geral ⁽¹⁾ (p.p.) - Amazonas
Julho de 2021

Atividades de Indústria	Jul 2021 / Jul 2020	Acumulado Janeiro-Julho	Acumulado nos Últimos 12 Meses
Indústrias Extrativas	0,03	-0,07	-0,32
Produtos Alimentícios	-	-	-
Bebidas	-4,95	6,26	5,18
Produtos do Fumo	-	-	-
Produtos Têxteis	-	-	-
Confecção de Artigos do Vestuário e Acessórios	-	-	-
Couro, Artigos para Viagem e Calçados	-	-	-
Produtos de Madeira	-	-	-
Celulose, Papel e Produtos de Papel	-	-	-
Impressão e Reprodução de Gravações	-0,66	-0,60	-0,92
Coque, Produtos Derivados do Petróleo e Biocombustíveis	-1,85	3,97	2,04
Perfumaria, Sabões, Detergentes e Produtos de Limpeza e de Higiene Pessoal	-	-	-
Outros Produtos Químicos	-	-	-
Produtos Farmoquímicos e Farmacêuticos	-	-	-
Produtos de Borracha e de Material Plástico	1,54	1,66	1,06
Minerais Não Metálicos	-	-	-
Metalurgia	-	-	-
Produtos de Metal - exclusive Máquinas e Equipamentos	0,11	0,74	0,49
Equipamentos de Informática, Produtos Eletrônicos e Outros	-3,42	1,60	3,45
Máquinas, Aparelhos e Materiais Elétricos	-0,03	0,42	0,31
Máquinas e Equipamentos	1,16	1,28	0,75
Veículos Automotores, Reboques e Carrocerias	-	-	-
Outros Equipamentos de Transporte	-0,04	5,57	2,79
Móveis	-	-	-
Produtos Diversos	-	-	-
Manutenção, Reparação e Instalação de Máquinas e Equipamentos.	-	-	-
Indústria Geral	-8,1	20,8	14,9

Fonte: IBGE, Diretoria de Pesquisas, Coordenação de Indústria

⁽¹⁾ $C = (I_g - 100) \cdot K$, onde: C=Participação da atividade na formação do total da taxa de crescimento, I_g=Indicador da atividade e K= peso da atividade no total da Indústria Geral.

**Quadro 3.2 - Composição da Taxa de Crescimento da Indústria Geral ⁽¹⁾ (p.p.) - Pará
Julho de 2021**

Atividades de Indústria	Jul 2021 / Jul 2020	Acumulado Janeiro-Julho	Acumulado nos Últimos 12 Meses
Indústrias Extrativas	-8,70	0,46	1,86
Produtos Alimentícios	-0,57	-0,02	-0,63
Bebidas	0,04	0,02	0,03
Produtos do Fumo	-	-	-
Produtos Têxteis	-	-	-
Confecção de Artigos do Vestuário e Acessórios	-	-	-
Couro, Artigos para Viagem e Calçados	-	-	-
Produtos de Madeira	0,37	0,29	0,22
Celulose, Papel e Produtos de Papel	-0,18	-0,12	-0,02
Impressão e Reprodução de Gravações	-	-	-
Coque, Produtos Derivados do Petróleo e Biocombustíveis	-	-	-
Perfumaria, Sabões, Detergentes e Produtos de Limpeza e de Higiene Pessoal	-	-	-
Outros Produtos Químicos	-	-	-
Produtos Farmoquímicos e Farmacêuticos	-	-	-
Produtos de Borracha e de Material Plástico	-	-	-
Minerais Não Metálicos	-0,17	-0,03	-0,02
Metalurgia	-1,70	-1,10	-0,77
Produtos de Metal - exclusive Máquinas e Equipamentos	-	-	-
Equipamentos de Informática, Produtos Eletrônicos e Outros	-	-	-
Máquinas, Aparelhos e Materiais Elétricos	-	-	-
Máquinas e Equipamentos	-	-	-
Veículos Automotores, Reboques e Carrocerias	-	-	-
Outros Equipamentos de Transporte	-	-	-
Móveis	-	-	-
Produtos Diversos	-	-	-
Manutenção, Reparação e Instalação de Máquinas e Equipamentos.	-	-	-
Indústria Geral	-10,9	-0,5	0,7

Fonte: IBGE, Diretoria de Pesquisas, Coordenação de Indústria

⁽¹⁾ $C = (I_g - 100) \cdot K$, onde: C=Participação da atividade na formação do total da taxa de crescimento, I_g=Indicador da atividade e K= peso da atividade no total da Indústria Geral.

Quadro 3.3 - Composição da Taxa de Crescimento da Indústria Geral ⁽¹⁾ (p.p.) - Região Nordeste
Julho de 2021

Atividades de Indústria	Jul 2021 / Jul 2020	Acumulado Janeiro-Julho	Acumulado nos Últimos 12 Meses
Indústrias Extrativas	-0,08	-0,34	-0,52
Produtos Alimentícios	-0,42	-0,68	-0,26
Bebidas	-0,89	0,40	0,60
Produtos do Fumo	-	-	-
Produtos Têxteis	0,41	0,90	0,71
Confecção de Artigos do Vestuário e Acessórios	0,68	1,36	0,62
Couro, Artigos para Viagem e Calçados	0,10	1,63	1,22
Produtos de Madeira	-	-	-
Celulose, Papel e Produtos de Papel	-2,08	-0,41	-0,01
Impressão e Reprodução de Gravações	-	-	-
Coque, Produtos Derivados do Petróleo e Biocombustíveis	-5,41	-7,04	-3,36
Perfumaria, Sabões, Detergentes e Produtos de Limpeza e de Higiene Pessoal	-	-	-
Outros Produtos Químicos	-0,11	1,78	1,44
Produtos Farmoquímicos e Farmacêuticos	-	-	-
Produtos de Borracha e de Material Plástico	-0,19	0,45	0,40
Minerais Não Metálicos	-0,11	0,70	0,56
Metalurgia	0,31	0,09	-0,12
Produtos de Metal - exclusive Máquinas e Equipamentos	0,22	0,34	0,13
Equipamentos de Informática, Produtos Eletrônicos e Outros	-	-	-
Máquinas, Aparelhos e Materiais Elétricos	0,26	0,61	0,36
Máquinas e Equipamentos	-	-	-
Veículos Automotores, Reboques e Carrocerias	-2,25	-1,21	-1,21
Outros Equipamentos de Transporte	-	-	-
Móveis	-	-	-
Produtos Diversos	-	-	-
Manutenção, Reparação e Instalação de Máquinas e Equipamentos.	-	-	-
Indústria Geral	-9,6	-1,4	0,6

Fonte: IBGE, Diretoria de Pesquisas, Coordenação de Indústria

⁽¹⁾ $C = (I_g - 100) \cdot K$, onde: C=Participação da atividade na formação do total da taxa de crescimento, I_g=Indicador da atividade e K= peso da atividade no total da Indústria Geral.

Quadro 3.4 - Composição da Taxa de Crescimento da Indústria Geral ⁽¹⁾ (p.p.) - Ceará
Julho de 2021

Atividades de Indústria	Jul 2021 / Jul 2020	Acumulado Janeiro-Julho	Acumulado nos Últimos 12 Meses
Indústrias Extrativas	-	-	-
Produtos Alimentícios	-2,53	-3,03	-1,00
Bebidas	0,27	1,44	1,42
Produtos do Fumo	-	-	-
Produtos Têxteis	1,12	3,30	2,10
Confecção de Artigos do Vestuário e Acessórios	1,12	4,93	1,52
Couro, Artigos para Viagem e Calçados	-0,36	10,54	8,00
Produtos de Madeira	-	-	-
Celulose, Papel e Produtos de Papel	-	-	-
Impressão e Reprodução de Gravações	-	-	-
Coque, Produtos Derivados do Petróleo e Biocombustíveis	-1,22	-1,42	-0,02
Perfumaria, Sabões, Detergentes e Produtos de Limpeza e de Higiene Pessoal	-	-	-
Outros Produtos Químicos	0,03	0,87	0,53
Produtos Farmoquímicos e Farmacêuticos	-	-	-
Produtos de Borracha e de Material Plástico	-	-	-
Minerais Não Metálicos	-0,40	1,23	0,82
Metalurgia	-1,15	0,16	-0,04
Produtos de Metal - exclusive Máquinas e Equipamentos	0,04	1,01	0,31
Equipamentos de Informática, Produtos Eletrônicos e Outros	-	-	-
Máquinas, Aparelhos e Materiais Elétricos	-0,09	1,88	0,93
Máquinas e Equipamentos	-	-	-
Veículos Automotores, Reboques e Carrocerias	-	-	-
Outros Equipamentos de Transporte	-	-	-
Móveis	-	-	-
Produtos Diversos	-	-	-
Manutenção, Reparação e Instalação de Máquinas e Equipamentos.	-	-	-
Indústria Geral	-3,2	20,9	14,6

Fonte: IBGE, Diretoria de Pesquisas, Coordenação de Indústria

⁽¹⁾ $C = (I_g - 100) \cdot K$, onde: C=Participação da atividade na formação do total da taxa de crescimento, I_g=Indicador da atividade e K= peso da atividade no total da Indústria Geral.

Quadro 3.5 - Composição da Taxa de Crescimento da Indústria Geral ⁽¹⁾ (p.p.) - Pernambuco
Julho de 2021

Atividades de Indústria	Jul 2021 / Jul 2020	Acumulado Janeiro-Julho	Acumulado nos Últimos 12 Meses
Indústrias Extrativas	-	-	-
Produtos Alimentícios	-4,83	-2,05	-0,59
Bebidas	-3,09	0,34	1,07
Produtos do Fumo	-	-	-
Produtos Têxteis	-0,30	0,08	0,09
Confecção de Artigos do Vestuário e Acessórios	-	-	-
Couro, Artigos para Viagem e Calçados	-	-	-
Produtos de Madeira	-	-	-
Celulose, Papel e Produtos de Papel	0,66	0,60	0,39
Impressão e Reprodução de Gravações	-	-	-
Coque, Produtos Derivados do Petróleo e Biocombustíveis	-	-	-
Perfumaria, Sabões, Detergentes e Produtos de Limpeza e de Higiene Pessoal	-0,89	-0,27	0,02
Outros Produtos Químicos	-0,60	1,00	0,82
Produtos Farmoquímicos e Farmacêuticos	-	-	-
Produtos de Borracha e de Material Plástico	-0,69	-0,08	0,49
Minerais Não Metálicos	-0,34	1,40	1,16
Metalurgia	0,71	1,28	1,30
Produtos de Metal - exclusive Máquinas e Equipamentos	0,97	1,86	1,35
Equipamentos de Informática, Produtos Eletrônicos e Outros	-	-	-
Máquinas, Aparelhos e Materiais Elétricos	-0,48	1,20	0,75
Máquinas e Equipamentos	-	-	-
Veículos Automotores, Reboques e Carrocerias	-	-	-
Outros Equipamentos de Transporte	0,32	0,56	0,29
Móveis	-	-	-
Produtos Diversos	-	-	-
Manutenção, Reparação e Instalação de Máquinas e Equipamentos.	-	-	-
Indústria Geral	-8,6	5,9	7,1

Fonte: IBGE, Diretoria de Pesquisas, Coordenação de Indústria

⁽¹⁾ $C = (I_g - 100) \cdot K$, onde: C=Participação da atividade na formação do total da taxa de crescimento, I_g=Indicador da atividade e K= peso da atividade no total da Indústria Geral.

Quadro 3.6 - Composição da Taxa de Crescimento da Indústria Geral ⁽¹⁾ (p.p.) - Bahia
Julho de 2021

Atividades de Indústria	Jul 2021 / Jul 2020	Acumulado Janeiro-Julho	Acumulado nos Últimos 12 Meses
Indústrias Extrativas	0,46	0,47	0,08
Produtos Alimentícios	1,36	0,23	0,24
Bebidas	-0,43	0,07	0,17
Produtos do Fumo	-	-	-
Produtos Têxteis	-	-	-
Confecção de Artigos do Vestuário e Acessórios	-	-	-
Couro, Artigos para Viagem e Calçados	0,71	1,09	0,53
Produtos de Madeira	-	-	-
Celulose, Papel e Produtos de Papel	-3,99	-1,11	-0,50
Impressão e Reprodução de Gravações	-	-	-
Coque, Produtos Derivados do Petróleo e Biocombustíveis	-1,86	-11,13	-6,26
Perfumaria, Sabões, Detergentes e Produtos de Limpeza e de Higiene Pessoal	-	-	-
Outros Produtos Químicos	-1,50	2,31	2,40
Produtos Farmoquímicos e Farmacêuticos	-	-	-
Produtos de Borracha e de Material Plástico	0,10	0,97	0,61
Minerais Não Metálicos	-0,39	-0,01	-0,03
Metalurgia	1,30	-0,42	-0,81
Produtos de Metal - exclusive Máquinas e Equipamentos	-	-	-
Equipamentos de Informática, Produtos Eletrônicos e Outros	0,00	0,02	-0,02
Máquinas, Aparelhos e Materiais Elétricos	-	-	-
Máquinas e Equipamentos	-	-	-
Veículos Automotores, Reboques e Carrocerias	-7,92	-7,36	-5,72
Outros Equipamentos de Transporte	-	-	-
Móveis	-	-	-
Produtos Diversos	-	-	-
Manutenção, Reparação e Instalação de Máquinas e Equipamentos.	-	-	-
Indústria Geral	-12,2	-14,9	-9,3

Fonte: IBGE, Diretoria de Pesquisas, Coordenação de Indústria

⁽¹⁾ $C = (I_g - 100) \cdot K$, onde: C=Participação da atividade na formação do total da taxa de crescimento, I_g=Indicador da atividade e K= peso da atividade no total da Indústria Geral.

Quadro 3.7 - Composição da Taxa de Crescimento da Indústria Geral ⁽¹⁾ (p.p.) - Minas Gerais
Julho de 2021

Atividades de Indústria	Jul 2021 / Jul 2020	Acumulado Janeiro-Julho	Acumulado nos Últimos 12 Meses
Indústrias Extrativas	1,81	3,38	1,71
Produtos Alimentícios	-1,62	-0,78	0,04
Bebidas	-0,96	0,56	0,54
Produtos do Fumo	-0,10	0,21	0,29
Produtos Têxteis	0,30	0,50	0,43
Confecção de Artigos do Vestuário e Acessórios	-	-	-
Couro, Artigos para Viagem e Calçados	-	-	-
Produtos de Madeira	-	-	-
Celulose, Papel e Produtos de Papel	-0,06	-0,16	0,02
Impressão e Reprodução de Gravações	-	-	-
Coque, Produtos Derivados do Petróleo e Biocombustíveis	1,04	0,77	0,41
Perfumaria, Sabões, Detergentes e Produtos de Limpeza e de Higiene Pessoal	-	-	-
Outros Produtos Químicos	0,05	-0,50	-0,16
Produtos Farmoquímicos e Farmacêuticos	-	-	-
Produtos de Borracha e de Material Plástico	-	-	-
Minerais Não Metálicos	0,24	0,90	0,66
Metalurgia	2,64	3,67	1,83
Produtos de Metal - exclusive Máquinas e Equipamentos	0,57	0,93	0,68
Equipamentos de Informática, Produtos Eletrônicos e Outros	-	-	-
Máquinas, Aparelhos e Materiais Elétricos	-	-	-
Máquinas e Equipamentos	1,51	1,29	0,89
Veículos Automotores, Reboques e Carrocerias	3,17	6,43	4,42
Outros Equipamentos de Transporte	-	-	-
Móveis	-	-	-
Produtos Diversos	-	-	-
Manutenção, Reparação e Instalação de Máquinas e Equipamentos.	-	-	-
Indústria Geral	8,6	17,2	11,8

Fonte: IBGE, Diretoria de Pesquisas, Coordenação de Indústria

⁽¹⁾ $C = (I_g - 100) \cdot K$, onde: C=Participação da atividade na formação do total da taxa de crescimento, I_g=Indicador da atividade e K= peso da atividade no total da Indústria Geral.

**Quadro 3.8 - Composição da Taxa de Crescimento da Indústria Geral ⁽¹⁾ (p.p.) - Espírito Santo
Julho de 2021**

Atividades de Indústria	Jul 2021 / Jul 2020	Acumulado Janeiro-Julho	Acumulado nos Últimos 12 Meses
Indústrias Extrativas	-3,81	-5,56	-9,20
Produtos Alimentícios	-1,49	1,60	1,56
Bebidas	-	-	-
Produtos do Fumo	-	-	-
Produtos Têxteis	-	-	-
Confecção de Artigos do Vestuário e Acessórios	-	-	-
Couro, Artigos para Viagem e Calçados	-	-	-
Produtos de Madeira	-	-	-
Celulose, Papel e Produtos de Papel	1,32	4,10	3,88
Impressão e Reprodução de Gravações	-	-	-
Coque, Produtos Derivados do Petróleo e Biocombustíveis	-	-	-
Perfumaria, Sabões, Detergentes e Produtos de Limpeza e de Higiene Pessoal	-	-	-
Outros Produtos Químicos	-	-	-
Produtos Farmoquímicos e Farmacêuticos	-	-	-
Produtos de Borracha e de Material Plástico	-	-	-
Minerais Não Metálicos	2,93	4,52	3,27
Metalurgia	10,50	6,33	3,13
Produtos de Metal - exclusive Máquinas e Equipamentos	-	-	-
Equipamentos de Informática, Produtos Eletrônicos e Outros	-	-	-
Máquinas, Aparelhos e Materiais Elétricos	-	-	-
Máquinas e Equipamentos	-	-	-
Veículos Automotores, Reboques e Carrocerias	-	-	-
Outros Equipamentos de Transporte	-	-	-
Móveis	-	-	-
Produtos Diversos	-	-	-
Manutenção, Reparação e Instalação de Máquinas e Equipamentos.	-	-	-
Indústria Geral	9,4	11,0	2,6

Fonte: IBGE, Diretoria de Pesquisas, Coordenação de Indústria

⁽¹⁾ $C = (I_g - 100) \cdot K$, onde: C=Participação da atividade na formação do total da taxa de crescimento, I_g=Indicador da atividade e K= peso da atividade no total da Indústria Geral.

**Quadro 3.9 - Composição da Taxa de Crescimento da Indústria Geral ⁽¹⁾ (p.p.) - Rio de Janeiro
Julho de 2021**

Atividades de Indústria	Jul 2021 / Jul 2020	Acumulado Janeiro-Julho	Acumulado nos Últimos 12 Meses
Indústrias Extrativas	-2,51	-0,73	-0,47
Produtos Alimentícios	-0,76	-0,14	-0,31
Bebidas	-0,05	-0,08	-0,10
Produtos do Fumo	-	-	-
Produtos Têxteis	-	-	-
Confecção de Artigos do Vestuário e Acessórios	-	-	-
Couro, Artigos para Viagem e Calçados	-	-	-
Produtos de Madeira	-	-	-
Celulose, Papel e Produtos de Papel	-	-	-
Impressão e Reprodução de Gravações	0,04	-0,04	-0,10
Coque, Produtos Derivados do Petróleo e Biocombustíveis	0,29	-2,34	-2,44
Perfumaria, Sabões, Detergentes e Produtos de Limpeza e de Higiene Pessoal	-	-	-
Outros Produtos Químicos	-0,02	0,18	0,02
Produtos Farmoquímicos e Farmacêuticos	-0,24	0,16	0,29
Produtos de Borracha e de Material Plástico	0,10	0,78	0,57
Minerais Não Metálicos	0,14	0,49	0,34
Metalurgia	1,89	1,70	1,28
Produtos de Metal - exclusive Máquinas e Equipamentos	1,53	1,47	1,03
Equipamentos de Informática, Produtos Eletrônicos e Outros	-	-	-
Máquinas, Aparelhos e Materiais Elétricos	-	-	-
Máquinas e Equipamentos	-	-	-
Veículos Automotores, Reboques e Carrocerias	2,38	2,61	1,21
Outros Equipamentos de Transporte	0,03	0,01	-0,01
Móveis	-	-	-
Produtos Diversos	-	-	-
Manutenção, Reparação e Instalação de Máquinas e Equipamentos.	-0,06	-0,17	-0,30
Indústria Geral	2,8	3,9	1,0

Fonte: IBGE, Diretoria de Pesquisas, Coordenação de Indústria

⁽¹⁾ $C = (I_g - 100) \cdot K$, onde: C=Participação da atividade na formação do total da taxa de crescimento, I_g=Indicador da atividade e K= peso da atividade no total da Indústria Geral.

Quadro 3.10 - Composição da Taxa de Crescimento da Indústria Geral ⁽¹⁾ (p.p.) - São Paulo
Julho de 2021

Atividades de Indústria	Jul 2021 / Jul 2020	Acumulado Janeiro-Julho	Acumulado nos Últimos 12 Meses
Indústrias Extrativas	-	-	-
Produtos Alimentícios	-4,05	-2,18	-0,50
Bebidas	-0,55	0,12	0,16
Produtos do Fumo	-	-	-
Produtos Têxteis	0,08	0,57	0,33
Confecção de Artigos do Vestuário e Acessórios	0,27	0,34	0,08
Couro, Artigos para Viagem e Calçados	-	-	-
Produtos de Madeira	-	-	-
Celulose, Papel e Produtos de Papel	-0,01	0,11	0,06
Impressão e Reprodução de Gravações	-	-	-
Coque, Produtos Derivados do Petróleo e Biocombustíveis	1,25	1,90	1,72
Perfumaria, Sabões, Detergentes e Produtos de Limpeza e de Higiene Pessoal	-0,26	-0,17	-0,06
Outros Produtos Químicos	-0,22	0,90	0,63
Produtos Farmoquímicos e Farmacêuticos	-0,94	-0,85	-0,54
Produtos de Borracha e de Material Plástico	-0,16	0,93	0,60
Minerais Não Metálicos	0,58	1,18	0,78
Metalurgia	0,87	1,25	0,84
Produtos de Metal - exclusive Máquinas e Equipamentos	0,23	0,83	0,54
Equipamentos de Informática, Produtos Eletrônicos e Outros	0,36	0,72	0,43
Máquinas, Aparelhos e Materiais Elétricos	-0,48	0,41	0,31
Máquinas e Equipamentos	2,15	2,87	1,65
Veículos Automotores, Reboques e Carrocerias	2,26	5,96	2,62
Outros Equipamentos de Transporte	-0,11	-0,16	-0,46
Móveis	-	-	-
Produtos Diversos	-	-	-
Manutenção, Reparação e Instalação de Máquinas e Equipamentos.	-	-	-
Indústria Geral	1,3	14,7	9,2

Fonte: IBGE, Diretoria de Pesquisas, Coordenação de Indústria

⁽¹⁾ $C = (I_g - 100) \cdot K$, onde: C=Participação da atividade na formação do total da taxa de crescimento, I_g=Indicador da atividade e K= peso da atividade no total da Indústria Geral.

Quadro 3.11 - Composição da Taxa de Crescimento da Indústria Geral ⁽¹⁾ (p.p.) - Paraná
Julho de 2021

Atividades de Indústria	Jul 2021 / Jul 2020	Acumulado Janeiro-Julho	Acumulado nos Últimos 12 Meses
Indústrias Extrativas	-	-	-
Produtos Alimentícios	-2,23	-1,74	0,22
Bebidas	-0,52	0,32	0,40
Produtos do Fumo	-	-	-
Produtos Têxteis	-	-	-
Confecção de Artigos do Vestuário e Acessórios	-	-	-
Couro, Artigos para Viagem e Calçados	-	-	-
Produtos de Madeira	0,16	2,08	1,64
Celulose, Papel e Produtos de Papel	0,45	-0,23	-0,24
Impressão e Reprodução de Gravações	-	-	-
Coque, Produtos Derivados do Petróleo e Biocombustíveis	-0,37	-0,05	0,56
Perfumaria, Sabões, Detergentes e Produtos de Limpeza e de Higiene Pessoal	-	-	-
Outros Produtos Químicos	0,00	0,28	0,00
Produtos Farmoquímicos e Farmacêuticos	-	-	-
Produtos de Borracha e de Material Plástico	-0,19	0,34	0,34
Minerais Não Metálicos	0,16	0,90	0,82
Metalurgia	-	-	-
Produtos de Metal - exclusive Máquinas e Equipamentos	0,76	1,38	1,25
Equipamentos de Informática, Produtos Eletrônicos e Outros	-	-	-
Máquinas, Aparelhos e Materiais Elétricos	-0,40	0,70	0,68
Máquinas e Equipamentos	2,59	5,79	3,52
Veículos Automotores, Reboques e Carrocerias	8,19	6,03	1,87
Outros Equipamentos de Transporte	-	-	-
Móveis	-0,38	0,41	0,43
Produtos Diversos	-	-	-
Manutenção, Reparação e Instalação de Máquinas e Equipamentos.	-	-	-
Indústria Geral	8,2	16,2	11,5

Fonte: IBGE, Diretoria de Pesquisas, Coordenação de Indústria

⁽¹⁾ $C = (I_g - 100) \cdot K$, onde: C=Participação da atividade na formação do total da taxa de crescimento, I_g=Indicador da atividade e K= peso da atividade no total da Indústria Geral.

**Quadro 3.12 - Composição da Taxa de Crescimento da Indústria Geral ⁽¹⁾ (p.p.) - Santa Catarina
Julho de 2021**

Atividades de Indústria	Jul 2021 / Jul 2020	Acumulado Janeiro-Julho	Acumulado nos Últimos 12 Meses
Indústrias Extrativas	-	-	-
Produtos Alimentícios	-1,90	-3,01	-2,13
Bebidas	-	-	-
Produtos do Fumo	-	-	-
Produtos Têxteis	0,50	2,44	1,85
Confecção de Artigos do Vestuário e Acessórios	3,85	5,44	3,30
Couro, Artigos para Viagem e Calçados	-	-	-
Produtos de Madeira	0,65	0,77	0,49
Celulose, Papel e Produtos de Papel	0,70	1,16	0,79
Impressão e Reprodução de Gravações	-	-	-
Coque, Produtos Derivados do Petróleo e Biocombustíveis	-	-	-
Perfumaria, Sabões, Detergentes e Produtos de Limpeza e de Higiene Pessoal	-	-	-
Outros Produtos Químicos	-	-	-
Produtos Farmoquímicos e Farmacêuticos	-	-	-
Produtos de Borracha e de Material Plástico	0,17	1,56	1,30
Minerais Não Metálicos	0,34	0,89	0,56
Metalurgia	2,29	4,49	2,79
Produtos de Metal - exclusive Máquinas e Equipamentos	-0,72	0,68	0,45
Equipamentos de Informática, Produtos Eletrônicos e Outros	-	-	-
Máquinas, Aparelhos e Materiais Elétricos	-0,54	2,64	2,64
Máquinas e Equipamentos	0,72	4,12	3,27
Veículos Automotores, Reboques e Carrocerias	1,72	1,92	0,95
Outros Equipamentos de Transporte	-	-	-
Móveis	-	-	-
Produtos Diversos	-	-	-
Manutenção, Reparação e Instalação de Máquinas e Equipamentos.	-	-	-
Indústria Geral	7,8	23,1	16,3

Fonte: IBGE, Diretoria de Pesquisas, Coordenação de Indústria

⁽¹⁾ $C = (I_g - 100) \cdot K$, onde: C=Participação da atividade na formação do total da taxa de crescimento, I_g=Indicador da atividade e K= peso da atividade no total da Indústria Geral.

**Quadro 3.13 - Composição da Taxa de Crescimento da Indústria Geral ⁽¹⁾ (p.p.) - Rio Grande do Sul
Julho de 2021**

Atividades de Indústria	Jul 2021 / Jul 2020	Acumulado Janeiro-Julho	Acumulado nos Últimos 12 Meses
Indústrias Extrativas	-	-	-
Produtos Alimentícios	0,20	-0,20	-0,37
Bebidas	-0,32	0,20	0,26
Produtos do Fumo	-2,20	0,50	0,66
Produtos Têxteis	-	-	-
Confecção de Artigos do Vestuário e Acessórios	-	-	-
Couro, Artigos para Viagem e Calçados	2,77	2,57	1,04
Produtos de Madeira	-	-	-
Celulose, Papel e Produtos de Papel	1,25	0,70	0,56
Impressão e Reprodução de Gravações	-	-	-
Coque, Produtos Derivados do Petróleo e Biocombustíveis	0,54	0,38	0,13
Perfumaria, Sabões, Detergentes e Produtos de Limpeza e de Higiene Pessoal	-	-	-
Outros Produtos Químicos	0,67	1,60	1,34
Produtos Farmoquímicos e Farmacêuticos	-	-	-
Produtos de Borracha e de Material Plástico	-0,25	0,87	0,76
Minerais Não Metálicos	0,36	0,50	0,26
Metalurgia	0,90	1,10	0,95
Produtos de Metal - exclusive Máquinas e Equipamentos	1,99	3,84	3,36
Equipamentos de Informática, Produtos Eletrônicos e Outros	-	-	-
Máquinas, Aparelhos e Materiais Elétricos	-	-	-
Máquinas e Equipamentos	2,63	4,78	3,32
Veículos Automotores, Reboques e Carrocerias	-6,08	-0,12	0,01
Outros Equipamentos de Transporte	-	-	-
Móveis	-0,02	1,04	0,58
Produtos Diversos	-	-	-
Manutenção, Reparação e Instalação de Máquinas e Equipamentos.	-	-	-
Indústria Geral	2,4	17,8	12,9

Fonte: IBGE, Diretoria de Pesquisas, Coordenação de Indústria

⁽¹⁾ $C = (I_g - 100) \cdot K$, onde: C=Participação da atividade na formação do total da taxa de crescimento, I_g=Indicador da atividade e K= peso da atividade no total da Indústria Geral.

**Quadro 3.14 - Composição da Taxa de Crescimento da Indústria Geral ⁽¹⁾ (p.p.) - Mato Grosso
Julho de 2021**

Atividades de Indústria	Jul 2021 / Jul 2020	Acumulado Janeiro-Julho	Acumulado nos Últimos 12 Meses
Indústrias Extrativas	-	-	-
Produtos Alimentícios	-2,43	-1,71	-2,61
Bebidas	0,38	-0,84	-1,04
Produtos do Fumo	-	-	-
Produtos Têxteis	-	-	-
Confecção de Artigos do Vestuário e Acessórios	-	-	-
Couro, Artigos para Viagem e Calçados	-	-	-
Produtos de Madeira	0,64	0,08	-0,76
Celulose, Papel e Produtos de Papel	-	-	-
Impressão e Reprodução de Gravações	-	-	-
Coque, Produtos Derivados do Petróleo e Biocombustíveis	-3,62	-2,91	-2,19
Perfumaria, Sabões, Detergentes e Produtos de Limpeza e de Higiene Pessoal	-	-	-
Outros Produtos Químicos	1,47	-0,05	-0,44
Produtos Farmoquímicos e Farmacêuticos	-	-	-
Produtos de Borracha e de Material Plástico	-	-	-
Minerais Não Metálicos	0,41	0,46	0,14
Metalurgia	-	-	-
Produtos de Metal - exclusive Máquinas e Equipamentos	-	-	-
Equipamentos de Informática, Produtos Eletrônicos e Outros	-	-	-
Máquinas, Aparelhos e Materiais Elétricos	-	-	-
Máquinas e Equipamentos	-	-	-
Veículos Automotores, Reboques e Carrocerias	-	-	-
Outros Equipamentos de Transporte	-	-	-
Móveis	-	-	-
Produtos Diversos	-	-	-
Manutenção, Reparação e Instalação de Máquinas e Equipamentos.	-	-	-
Indústria Geral	-3,1	-5,0	-6,9

Fonte: IBGE, Diretoria de Pesquisas, Coordenação de Indústria

⁽¹⁾ $C = (I_g - 100) \cdot K$, onde: C=Participação da atividade na formação do total da taxa de crescimento, I_g=Indicador da atividade e K= peso da atividade no total da Indústria Geral.

Quadro 3.15 - Composição da Taxa de Crescimento da Indústria Geral ⁽¹⁾ (p.p.) - Goiás
Julho de 2021

Atividades de Indústria	Jul 2021 / Jul 2020	Acumulado Janeiro-Julho	Acumulado nos Últimos 12 Meses
Indústrias Extrativas	1,46	0,56	0,17
Produtos Alimentícios	-2,24	-2,07	-0,56
Bebidas	-	-	-
Produtos do Fumo	-	-	-
Produtos Têxteis	-	-	-
Confecção de Artigos do Vestuário e Acessórios	-	-	-
Couro, Artigos para Viagem e Calçados	-	-	-
Produtos de Madeira	-	-	-
Celulose, Papel e Produtos de Papel	-	-	-
Impressão e Reprodução de Gravações	-	-	-
Coque, Produtos Derivados do Petróleo e Biocombustíveis	-1,47	-0,84	-1,02
Perfumaria, Sabões, Detergentes e Produtos de Limpeza e de Higiene Pessoal	-	-	-
Outros Produtos Químicos	0,50	0,49	0,44
Produtos Farmoquímicos e Farmacêuticos	-2,45	-3,73	-2,19
Produtos de Borracha e de Material Plástico	-	-	-
Minerais Não Metálicos	0,53	0,68	0,51
Metalurgia	-0,44	-0,65	-0,29
Produtos de Metal - exclusive Máquinas e Equipamentos	-0,12	-0,12	-0,10
Equipamentos de Informática, Produtos Eletrônicos e Outros	-	-	-
Máquinas, Aparelhos e Materiais Elétricos	-	-	-
Máquinas e Equipamentos	-	-	-
Veículos Automotores, Reboques e Carrocerias	1,24	1,84	0,63
Outros Equipamentos de Transporte	-	-	-
Móveis	-	-	-
Produtos Diversos	-	-	-
Manutenção, Reparação e Instalação de Máquinas e Equipamentos.	-	-	-
Indústria Geral	-3,0	-3,8	-2,4

Fonte: IBGE, Diretoria de Pesquisas, Coordenação de Indústria

⁽¹⁾ $C = (I_g - 100) \cdot K$, onde: C=Participação da atividade na formação do total da taxa de crescimento, I_g=Indicador da atividade e K= peso da atividade no total da Indústria Geral.

Quadro 4.1 - Produtos de maior influência por Atividade - Amazonas
Julho de 2021

Atividades de Indústria	Julho 2021 / Julho 2020		Acumulado Janeiro-Julho	
	Descrição do Produto	Sinal	Descrição do Produto	Sinal
Indústrias Extrativas	gás natural	+	gás natural	-
	óleos brutos de petróleo	-	óleos brutos de petróleo	+
Bebidas	preparações em xarope p/ elaboração de bebidas p/ fins industriais	-	preparações em xarope p/ elaboração de bebidas p/ fins industriais	+
	cervejas e chope	+	cervejas e chope	+
	refrigerantes	-	refrigerantes	-
Impressão e Reprodução de Gravações	discos fonográficos reproduzidos a partir de matrizes	-	discos fonográficos reproduzidos a partir de matrizes	-
	discos de vídeo (DVD) reproduzidos a partir de matrizes	-	discos de vídeo (DVD) reproduzidos a partir de matrizes	-
	impressos p/ uso industrial	+	impressos p/ uso industrial	+
Coque, Produtos Derivados do Petróleo e Biocombustíveis	gás liquefeito de petróleo (GLP)	-	gasolina automotiva	+
	naftas para petroquímica	-	óleos combustíveis	+
	óleos combustíveis	+	gás liquefeito de petróleo (GLP)	-
	óleo diesel	+	naftas para petroquímica	-
	gasolina automotiva	0	óleo diesel	+
Produtos de Borracha e de Material Plástico	peças e acessórios de plástico p/ indústria eletroeletrônica	+	peças e acessórios de plástico p/ indústria eletroeletrônica	+
	garrafas, garrafões, frascos e artigos semelhantes de plástico	+	garrafas, garrafões, frascos e artigos semelhantes de plástico	+
	chapas, folhas, tiras e lâminas de plástico alveolares não reforçadas	+	chapas, folhas, tiras ou fitas de plástico não-alveolares não reforçadas e s/ suporte	-
	chapas, folhas, tiras ou fitas de plástico não-alveolares não reforçadas e s/ suporte	+	sacos, sacolas e bolsas de plástico p/ embalagem ou transporte	+
	rolhas e outros dispositivos de plástico p/ fechar recipientes	+	chapas, folhas, tiras e lâminas de plástico alveolares não reforçadas	+
Produtos de Metal exclusiva Máquinas e Equipamentos	lâminas de barbear	+	rolhas, tampas ou cápsulas metálicas	+
	aparelhos de barbear de lâminas não substituíveis	-	artefatos diversos de ferro e aço estampado para a indústria automobilística	+
	artefatos diversos de ferro e aço estampado para a indústria automobilística	+	lâminas de barbear	+
	estruturas de ferro e aço em chapas ou em outras formas	-	aparelhos de barbear de lâminas não substituíveis	+
	rolhas, tampas ou cápsulas metálicas	+	estruturas de ferro e aço em chapas ou em outras formas	-
Equipamentos de Informática, Prods. Eletrônicos e Ópticos	televisores	-	computadores pessoais portáteis (laptops, notebooks, tablets e semelhantes)	+
	computadores pessoais portáteis (laptops, notebooks, tablets e semelhantes)	+	televisores	-
	relógios de pulso ou de bolso	+	relógios de pulso ou de bolso	+
	telefones celulares	-	rádios para veículos automotores	+
	receptor-decodificador de sinais de vídeo codificados	-	telefones celulares	-
Máquinas, Aparelhos e Materiais Elétricos	aparelhos elétricos de alarme para proteção contra roubo ou incêndio	+	forros de micro-ondas	+
	baterias e acumuladores elétricos (exceto para veículos)	-	conversores estáticos elétricos ou eletrônicos	+
	conversores estáticos elétricos ou eletrônicos	-	aparelhos elétricos de alarme para proteção contra roubo ou incêndio	+
	forros de micro-ondas	-	baterias e acumuladores elétricos (exceto para veículos)	+
	disjuntores para tensão menor ou igual a 1kv	0	condutores elétricos com capa isolante para tensão menor ou igual a 1000v	-
Máquinas e Equipamentos	apars. de ar condicionado de paredes, janelas ou transportáveis (incl. "split system")	+	apars. de ar condicionado de paredes, janelas ou transportáveis (incl. "split system")	+
	ar condicionado para uso central	+	ar condicionado para uso central	+
	terminais comerciais de autoatendimento e máqs. de distribuir ou trocar dinheiro	+	terminais comerciais de autoatendimento e máqs. de distribuir ou trocar dinheiro	+
	juntas metaloplásticas e juntas de vedação mecânicas	+	juntas metaloplásticas e juntas de vedação mecânicas	+
Outros Equipamentos de Transporte	motocicletas	-	motocicletas	+
	peças e acessórios para motocicletas	-	peças e acessórios para motocicletas	+

Fonte: IBGE, Diretoria de Pesquisas, Coordenação de Indústria

Quadro 4.2 - Produtos de maior influência por Atividade - Pará
Julho de 2021

Atividades de Indústria	Julho 2021 / Julho 2020		Acumulado Janeiro-Julho	
	Descrição do Produto	Sinal	Descrição do Produto	Sinal
Indústrias Extrativas	minérios de ferro em bruto ou beneficiados	-	minérios de ferro em bruto ou beneficiados	+
	minérios de manganês em bruto ou beneficiados	-	minérios de manganês em bruto ou beneficiados	-
	minérios de cobre em bruto ou beneficiados	-	minérios de cobre em bruto ou beneficiados	-
	minérios de alumínio em bruto ou beneficiados	+	minérios de alumínio em bruto ou beneficiados	+
Produtos Alimentícios	carnes de bovinos frescas ou refrigeradas	-	carnes de bovinos frescas ou refrigeradas	+
	carnes de bovinos congeladas	+	água de coco	-
	água de coco	-	prods. embutidos ou de salamária e outras prepar. de carnes de outros animais	-
	óleo de dendê refinado	+	farinha de trigo	-
	prods. embutidos ou de salamária e outras prepar. de carnes de outros animais	+	biscoitos e bolachas	-
Bebidas	águas minerais naturais (inclusive gaseificadas)	+	águas minerais naturais (inclusive gaseificadas)	+
	refrigerantes	-	refrigerantes	-
	cervejas e chope	+	cervejas e chope	-
Produtos de Madeira	tacos e frisos de madeira p/ assoalhos (exc. de madeira folheada/compensada)	+	madeira serrada, aplainada ou polida	+
	madeira serrada, aplainada ou polida	+	tacos e frisos de madeira p/ assoalhos (exc. de madeira folheada/compensada)	+
	folhas p/ folheados, compensados ou p/ madeiras estratificadas semelhantes	+	folhas p/ folheados, compensados ou p/ madeiras estratificadas semelhantes	+
	madeira compensada, folheada e estratificada de formas semelhantes	+	madeira compensada, folheada e estratificada de formas semelhantes	+
Celulose, Papel e Produtos de Papel	pastas químicas de madeira, processo sulfato, branqueadas ou não	-	pastas químicas de madeira, processo sulfato, branqueadas ou não	-
	papel higiênico	-	papel higiênico	-
Produtos de Minerais Não-Metálicos	caulim beneficiado	-	caulim beneficiado	-
	cimentos "Portland"	-	chapas, painéis, telhas, canos, tubos ou outros artef. de fibrocimento s/ amianto	+
	chapas, painéis, telhas, canos, tubos ou outros artef. de fibrocimento s/ amianto	+	massa de concreto	+
	massa de concreto	-	cimentos "Portland"	+
Metalurgia	óxido de alumínio	-	óxido de alumínio	-
	alumínio não ligado em formas brutas	+	alumínio não ligado em formas brutas	+
	ferro-gusa	+	ferro-gusa	+

Fonte: IBGE, Diretoria de Pesquisas, Coordenação de Indústria

Quadro 4.3 - Produtos de maior influência por Atividade - Nordeste
Julho de 2021

Atividades de Indústria	Julho 2021 / Julho 2020		Acumulado Janeiro-Julho	
	Descrição do Produto	Sinal	Descrição do Produto	Sinal
Indústrias Extrativas	óleos brutos de petróleo	-	óleos brutos de petróleo	-
	minérios de ferro pelletizados ou sinterizados	-	magnésia, outros óxidos de magnésio e carbonato de magnésio natural	+
	pedras britadas	+	minérios de ferro pelletizados ou sinterizados	-
	magnésia, outros óxidos de magnésio e carbonato de magnésio natural	+	pedras britadas	+
	minérios de cobre em bruto ou beneficiados	+	minérios de cobre em bruto ou beneficiados	+
Produtos Alimentícios	açúcar cristal	+	biscoitos e bolachas	-
	biscoitos e bolachas	-	farinha de trigo	-
	farinha de trigo	-	açúcar cristal	+
	margarina	-	massas alimentícias secas	-
	massas alimentícias secas	-	óleo de soja refinado	-
Bebidas	cervejas e chope	-	cervejas e chope	+
	refrigerantes	-	refrigerantes	-
	aguardente de cana-de-açúcar	-	águas minerais naturais (inclusive gaseificadas)	+
	águas minerais naturais (inclusive gaseificadas)	+	aguardente de cana-de-açúcar	-
Produtos Têxteis	tecidos de algodão tintos ou estampados (exceto combinados)	+	tecidos de algodão tintos ou estampados (exceto combinados)	+
	roupas de banho de tecido de algodão integradas à tecelagem	+	fios de algodão singelos	+
	fios de algodão singelos	+	tecidos de algodão tintos ou estampados (inclusive combinados)	+
	sacos p/ embalagem, integrados à tecelagem	+	tecidos de algodão crus ou alvejados (inclusive combinados)	+
	tecidos de algodão tintos ou estampados (inclusive combinados)	+	fios de algodão retorcidos	+
Confecção de Artigos do Vestuário e Acessórios	camisas, camisetas e blusas de tecido (inclusive de malha) p/ uso profissional	+	camisas, camisetas e blusas de tecido (inclusive de malha) p/ uso profissional	+
	calças compridas masculinas (exceto de malha)	-	calcinhas de malha	+
	calcinhas de malha	+	calças, bermudas e semelhantes femininas de malha	+
	calças, bermudas e semelhantes femininas de malha	+	camisas de malha masculinas	+
	camisas de malha masculinas	-	bermudas, shorts e semelhantes masculinas (exceto de malha)	+
Couro, Artigos para Viagem e Calçados	calçados masculinos de plástico moldado - incl. impermeáveis (exceto tênis)	-	tênis de material sintético	+
	calçados femininos de couro (exceto tênis e p/ uso profissional)	-	calçados femininos de plástico moldado - inclusive impermeáveis (exceto tênis)	+
	calçados moldados de borracha - incl. impermeáveis (exc. p/ uso profissional)	+	calçados moldados de borracha - incl. impermeáveis (exc. p/ uso profissional)	+
	calçados femininos de plástico moldado - inclusive impermeáveis (exceto tênis)	+	calçados masculinos de plástico moldado - incl. impermeáveis (exceto tênis)	+
	calçados masculinos de couro (exceto tênis e p/ uso profissional)	+	calçados infantis de plástico moldado - inclusive impermeáveis (exceto tênis)	+
Celulose, Papel e Produtos de Papel	pastas químicas de madeira, processo sulfato, branqueadas ou não	-	pastas químicas de madeira, processo sulfato, branqueadas ou não	-
	sacos, sacolas e bolsas de papel	+	caixas de papelão ondulado ou corrugado	+
	papel higiênico	-	sacos, sacolas e bolsas de papel	+
	caixas de papelão ondulado ou corrugado	+	papel higiênico	+
	papel p/ usos na escrita, impressão e outros fins gráficos	+	papel p/ usos na escrita, impressão e outros fins gráficos	+
Coque, Produtos Derivados do Petróleo e Biocombustíveis	óleo diesel	-	óleos combustíveis	-
	óleos combustíveis	-	óleo diesel	-
	gasolina automotiva	-	naftas para petroquímica	-
	naftas para petroquímica	-	parafina	-
	querosenes de aviação	-	querosenes de aviação	-
Outros Produtos Químicos	poliuretano de vinila (PVC)	-	acrilonitrila	+
	ureia	+	amoniaco	+
	amoniaco	+	ureia	+
	acrilonitrila	+	etileno não-saturado	+
	polietileno linear	-	propeno não-saturado	+
Produtos de Borracha e de Material Plástico	pneus novos p/ automóveis, camionetas e utilitários	+	pneus novos p/ automóveis, camionetas e utilitários	+
	reservatórios, caixas-d'água, sistemas, piscinas e artef. semelhantes de plástico	-	tubos ou canos de plástico não reforçados p/ construção civil	+
	sacos, sacolas e bolsas de plástico p/ embalagem ou transporte	-	sacos, sacolas e bolsas de plástico p/ embalagem ou transporte	-
	filmes de material plástico (inclusive BOPP) p/ embalagem	-	chapas, folhas, tiras e lâminas de plástico reforçadas e estratificadas	-
	chapas, folhas, tiras e lâminas de plástico reforçadas e estratificadas	-	pneus novos p/ caminhões e ônibus	+
Produtos de Minerais Não-Metálicos	cimentos "Portland"	-	ladrilhos, placas e azulejos de cerâmica p/ pavimentação ou revestimento esmaltados	+
	ladrilhos, placas e azulejos de cerâmica p/ pavimentação ou revestimento esmaltados	+	cimentos "Portland"	+
	pias, banheiras, bidês e semelhantes	+	massa de concreto	+
	abrasivos naturais ou artificiais	+	pias, banheiras, bidês e semelhantes	+
	massa de concreto	+	elementos pré-fabricados para construção civil de cimento ou concreto	-
Metalurgia	barras, perfis e vergalhões de cobre e de ligas de cobre	+	barras, perfis e vergalhões de cobre e de ligas de cobre	-
	fios de cobre refinado ou de ligas de cobre	+	vergalhões de aço ao carbono	+
	tubos, canos e perfis de aço com costura n.e.	+	fios de cobre refinado ou de ligas de cobre	+
	vergalhões de aço ao carbono	+	arames e fios de aço ao carbono	+
	lingotes, blocos, tarugos ou placas de aço ao carbono	-	lingotes, blocos, tarugos ou placas de aço ao carbono	+
Produtos de Metal exclusive Máquinas e Equipamentos	esquadrias de alumínio	+	esquadrias de alumínio	+
	artefatos diversos de ferro e aço estampado para a indústria automobilística	+	cadeados	+
	cordas, cabos e artefatos semelhantes de ferro ou aço não isolados	+	rolhas, tampas ou cápsulas metálicas	+
	latas de alumínio para embalagem	-	artefatos diversos de ferro e aço estampado para a indústria automobilística	+
	rolhas, tampas ou cápsulas metálicas	-	grampos, armelas, pregos e semelhantes de ferro e aço	+
Máquinas, Aparelhos e Materiais Elétricos	ventiladores ou circuladores	+	ventiladores ou circuladores	+
	eletrodos, escovas e outros artigos de carvão	+	refrigeradores ou congeladores	+
	eletroportáteis domésticos	+	chuveiros elétricos	+
	pilhas ou baterias elétricas (exceto para veículos)	+	eletroportáteis domésticos	+
	refrigeradores ou congeladores	-	fogões de cozinha	+
Veículos Automotores, Reboques e Carrocerias	automóveis com motor a gasolina, álcool ou bicombustível	-	automóveis com motor a gasolina, álcool ou bicombustível	-
	painéis ou quadros (incompletos) para instrumentos dos veículos automotores	-	painéis ou quadros (incompletos) para instrumentos dos veículos automotores	-
	bancos de metal para veículos automotores	-	bancos de metal para veículos automotores	-
	peças ou acessórios p/ o sistema de direção ou suspensão, n.e., p/ veículos	-	automóveis com motor diesel	+
	automóveis com motor diesel	+	peças ou acessórios p/ o sistema de direção ou suspensão, n.e., p/ veículos	-

Quadro 4.4 - Produtos de maior influência por Atividade - Ceará
Julho de 2021

Atividades de Indústria	Julho 2021 / Julho 2020		Acumulado Janeiro-Julho	
	Descrição do Produto	Sinal	Descrição do Produto	Sinal
Produtos Alimentícios	biscoitos e bolachas	-	biscoitos e bolachas	-
	massas alimentícias secas	-	massas alimentícias secas	-
	margarina	-	farinha de trigo	-
	castanha de caju beneficiada	-	margarina	-
	farinha de trigo	-	café torrado e moído	-
Bebidas	cervejas e chope	+	cervejas e chope	+
	aguardente de cana-de-açúcar	-	refrigerantes	+
	refrigerantes	+	águas minerais naturais (inclusive gaseificadas)	+
	águas minerais naturais (inclusive gaseificadas)	+	aguardente de cana-de-açúcar	+
Produtos Têxteis	tecidos de algodão tintos ou estampados (exceto combinados)	+	tecidos de algodão tintos ou estampados (exceto combinados)	+
	fios de algodão retorcidos	+	fios de algodão retorcidos	+
	tecidos de malha de fibras sintéticas ou artificiais (exceto atalhados)	+	tecidos de malha de fibras sintéticas ou artificiais (exceto atalhados)	+
	tecidos de algodão tintos ou estampados (inclusive combinados)	+	tecidos de algodão tintos ou estampados (inclusive combinados)	+
	tecidos de malha de algodão (exceto atalhados)	-	tecidos de malha de algodão (exceto atalhados)	+
Confecção de Artigos do Vestuário e Acessórios	calcinhas de malha	+	calcinhas de malha	+
	calças compridas masculinas (exceto de malha)	-	calças, bermudas e semelhantes femininas de malha	+
	camisas e blusas femininas de malha	+	camisas e blusas femininas de malha	+
	calças, bermudas e semelhantes femininas de malha	+	calças compridas femininas (exceto de malha)	+
	sutiãs ou bustiers, exceto de malha	-	sutiãs de malha	+
Couro, Artigos para Viagem e Calçados	calçados masculinos de plástico moldado - incl. impermeáveis (exceto tênis)	-	tênis de material sintético	+
	calçados femininos de plástico moldado - inclusive impermeáveis (exceto tênis)	+	calçados femininos de plástico moldado - inclusive impermeáveis (exceto tênis)	+
	calçados masculinos de couro (exceto tênis e p/ uso profissional)	+	calçados masculinos de plástico moldado - incl. impermeáveis (exceto tênis)	+
	calçados femininos de couro (exceto tênis e p/ uso profissional)	+	calçados infantis de plástico moldado - inclusive impermeáveis (exceto tênis)	+
	calçados infantis de plástico moldado - inclusive impermeáveis (exceto tênis)	-	calçados masculinos de couro (exceto tênis e p/ uso profissional)	+
Coque, Produtos Derivados do Petróleo e Biocombustíveis	óleos combustíveis	-	óleos combustíveis	-
	óleo diesel	-	asfalto de petróleo	-
	asfalto de petróleo	-	óleo diesel	-
	óleos lubrificantes básicos	+	óleos lubrificantes básicos	+
Outros Produtos Químicos	fungicidas para uso na agricultura	+	herbicidas para uso na agricultura	+
	inseticidas para uso na agricultura	+	inseticidas para uso na agricultura	+
	tintas e vernizes dissolvidos em meio aquoso p/ construção	-	tintas e vernizes dissolvidos em meio não aquoso p/ construção	+
	tintas e vernizes dissolvidos em meio não aquoso p/ construção	-	fungicidas para uso na agricultura	+
	herbicidas para uso na agricultura	-	tintas e vernizes dissolvidos em meio aquoso p/ construção	+
Produtos de Minerais Não-Metálicos	elementos pré-fabricados para construção civil de cimento ou concreto	-	cimentos "Portland"	+
	tijolos perfurado e outros tijolos de cerâmica (exceto refratários)	-	ladrilhos, placas e azulejos de cerâmica p/ pavimentação ou revestimento esmaltados	+
	misturas betuminosas fabricadas com asfalto ou betumes	-	massa de concreto	+
	cimentos "Portland"	-	elementos pré-fabricados para construção civil de cimento ou concreto	-
	ladrilhos, placas e azulejos de cerâmica p/ pavimentação ou revestimento esmaltados	+	tijolos perfurado e outros tijolos de cerâmica (exceto refratários)	+
Metalurgia	tubos, canos e perfis de aço com costura n.e.	-	tubos, canos e perfis de aço com costura n.e.	-
	chapas, bobinas, fitas e tiras relaminadas de aço (pintadas ou envernizadas)	+	chapas, bobinas, fitas e tiras relaminadas de aço (pintadas ou envernizadas)	+
	vergalhões de aços ao carbono	+	vergalhões de aços ao carbono	+
	lingotes, blocos, tarugos ou placas de aços ao carbono	-	lingotes, blocos, tarugos ou placas de aços ao carbono	+
	barras, vergalhões, fio-máquina e outros produtos longos relaminados de aço	+	barras, vergalhões, fio-máquina e outros produtos longos relaminados de aço	+
Produtos de Metal exclusive Máquinas e Equipamentos	artefatos diversos de ferro e aço estampado para a indústria automobilística	+	rolhas, tampas ou cápsulas metálicas	+
	latas de ferro e aço para embalagem de produtos diversos	-	latas de ferro e aço para embalagem de produtos diversos	-
	artefatos diversos de serralheria (exceto esquadrias)	+	artefatos diversos de ferro e aço estampado para a indústria automobilística	+
	esquadrias de alumínio	+	esquadrias de alumínio	+
	rolhas, tampas ou cápsulas metálicas	-	artefatos diversos de serralheria (exceto esquadrias)	+
Máquinas, Aparelhos e Materiais Elétricos	refrigeradores ou congeladores	-	refrigeradores ou congeladores	+
	reguladores automáticos de voltagem	+	fogões de cozinha	+
	ventiladores ou circuladores	-	eletroportáteis domésticos	+
	eletroportáteis domésticos	+	ventiladores ou circuladores	+
	fogões de cozinha	-	reguladores automáticos de voltagem	+

Fonte: IBGE, Diretoria de Pesquisas, Coordenação de Indústria

Quadro 4.5 - Produtos de maior influência por Atividade - Pernambuco
Julho de 2021

Atividades de Indústria	Julho 2021 / Julho 2020		Acumulado Janeiro-Julho	
	Descrição do Produto	Sinal	Descrição do Produto	Sinal
Produtos Alimentícios	margarina	-	biscoitos e bolachas	-
	biscoitos e bolachas	-	açúcar cristal	-
	sorvetes, picolés e produtos gelados comestíveis	-	açúcar refinado de cana	-
	leite esterilizado	-	margarina	-
	arroz descascado branqueado	+	leite esterilizado	-
Bebidas	cervejas e chope	-	cervejas e chope	+
	refrigerantes	-	refrigerantes	-
	aguardente de cana-de-açúcar	+	aguardente de cana-de-açúcar	-
	águas minerais naturais (inclusive gaseificadas)	+	águas minerais naturais (inclusive gaseificadas)	+
Produtos Têxteis	almofadas, pufes, travesseiros e semelhantes	-	fios de algodão singelos	+
	sacos p/ embalagem, integrados à tecelagem	-	almofadas, pufes, travesseiros e semelhantes	-
	fios de algodão singelos	-	fios de algodão (exceto linhas para costurar) acondicionados p/ venda a varejo	+
	fios de algodão (exceto linhas para costurar) acondicionados p/ venda a varejo	+	sacos p/ embalagem, integrados à tecelagem	-
	tecidos de malha de fibras sintéticas ou artificiais (exceto atalhados)	-	tecidos de malha de fibras sintéticas ou artificiais (exceto atalhados)	+
Celulose, Papel e Produtos de Papel	sacos, sacolas e bolsas de papel	+	sacos, sacolas e bolsas de papel	+
	papel higiênico	-	caixas de papelão ondulado ou corrugado	+
	chapas de papelão ondulado ou corrugado	+	papel higiênico	-
	caixas de papelão ondulado ou corrugado	+	chapas de papelão ondulado ou corrugado	+
Perfumaria, Sabões, Detergentes e Prods. de Limpeza e de Higiene Pessoal	desinfetantes para usos doméstico, institucional e/ou industrial	-	sabões ou detergentes em pó ou outras formas semelhantes	-
	amaciante de tecidos	-	amaciante de tecidos	-
	sabões ou detergentes em pó ou outras formas semelhantes	+	dentifírcios	+
	dentifírcios	-	detergentes ou sabões líquidos	+
	detergentes ou sabões líquidos	-	sabões ou detergentes (em barras) p/ uso doméstico ou industrial	-
Outros Produtos Químicos	tintas e vernizes dissolvidos em meio aquoso p/ construção	-	hipocloritos de cálcio	-
	hipocloritos de cálcio	-	tintas e vernizes dissolvidos em meio aquoso p/ construção	+
	fibras sintéticas descontínuas não cardadas nem penteadas	+	tereftalato de polietileno (PET)	+
	tereftalato de polietileno (PET)	+	fibras sintéticas descontínuas não cardadas nem penteadas	+
	borracha de estireno-butadieno	+	tintas e vernizes dissolvidos em meio não aquoso p/ construção	+
Produtos de Borracha e de Material Plástico	pré-formas de garrafas plásticas	-	filmes de material plástico (inclusive BOPP) p/ embalagem	-
	embalagens de plástico p/ produtos alimentícios ou bebidas	-	embalagens de plástico p/ produtos alimentícios ou bebidas	+
	rolhas e outros dispositivos de plástico p/ fechar recipientes	-	sacos, sacolas e bolsas de plástico p/ embalagem ou transporte	-
	sacos de plástico p/ lixo	-	rolhas e outros dispositivos de plástico p/ fechar recipientes	+
	sacos, sacolas e bolsas de plástico p/ embalagem ou transporte	-	sacos de plástico p/ lixo	-
Produtos de Minerais Não-Metálicos	pias, banheiras, bidês e semelhantes	+	pias, banheiras, bidês e semelhantes	+
	cimentos "Portland"	-	ladrilhos, placas e azulejos de cerâmica p/ pavimentação ou revestimento esmaltados	+
	abrasivos naturais ou artificiais	-	cimentos "Portland"	-
	garrafas, garrafões e frascos de vidro para embalagem	-	massa de concreto	+
	elementos pré-fabricados para construção civil de cimento ou concreto	+	chapas, placas, painéis, ladrilhos e semelhantes de gesso	+
Metalurgia	vergalhões de aço ao carbono	+	vergalhões de aço ao carbono	+
	chapas e tiras de alumínio de espessura superior a 0,2mm	+	arames e fios de aço ao carbono	+
	arames e fios de aço ao carbono	+	chapas e tiras de alumínio de espessura superior a 0,2mm	+
	barras, perfis ou vergalhões de alumínio	-	lingotes, blocos, tarugos ou placas de aço ao carbono	+
	chumbo em formas brutas	+	barras, perfis ou vergalhões de alumínio	-
Produtos de Metal exclusive Máquinas e Equipamentos	latas de alumínio para embalagem	+	latas de alumínio para embalagem	+
	esquadrias de alumínio	+	esquadrias de alumínio	+
	latas de ferro e aço para embalagem de produtos diversos	-	telas metálicas de fios de ferro e aço	+
	palha de aço, esponjas ou artefatos semelhantes de fios de aço	-	grampos, armelas, pregos e semelhantes de ferro e aço	+
	telas metálicas de fios de ferro e aço	+	latas de ferro e aço para embalagem de produtos diversos	+
Máquinas, Aparelhos e Materiais Elétricos	ventiladores ou circuladores	-	baterias para veículos	+
	pilhas ou baterias elétricas (exceto para veículos)	+	pilhas ou baterias elétricas (exceto para veículos)	+
	máquinas de lavar ou secar roupa	-	ventiladores ou circuladores	+
	baterias e acumuladores elétricos (exceto para veículos)	+	máquinas de lavar ou secar roupa	+
	baterias para veículos	+	baterias e acumuladores elétricos (exceto para veículos)	+
Outros Equipamentos de Transporte	embarcações para transporte (inclusive plataformas)	+	embarcações para transporte (inclusive plataformas)	+
	peças e acessórios para motocicletas	-	peças e acessórios para motocicletas	+

Fonte: IBGE, Diretoria de Pesquisas, Coordenação de Indústria

Quadro 4.6 - Produtos de maior influência por Atividade - Bahia
Julho de 2021

Atividades de Indústria	Julho 2021 / Julho 2020		Acumulado Janeiro-Julho	
	Descrição do Produto	Sinal	Descrição do Produto	Sinal
Indústrias Extrativas	óleos brutos de petróleo	-	magnésia, outros óxidos de magnésio e carbonato de magnésio natural	+
	minérios de cobre em bruto ou beneficiados	+	gás natural	+
	pedras britadas	+	óleos brutos de petróleo	-
	magnésia, outros óxidos de magnésio e carbonato de magnésio natural	+	minérios de cobre em bruto ou beneficiados	+
Produtos Alimentícios	gás natural	+	pedras britadas	+
	açúcar cristal	+	açúcar cristal	+
	farinha de trigo	-	farinha de trigo	-
	carnes de bovinos frescas ou refrigeradas	+	óleo de soja refinado	-
	cacau ou chocolate em pó s/ açúcar ou edulcorantes	+	cacau ou chocolate em pó s/ açúcar ou edulcorantes	+
Bebidas	óleo de soja refinado	-	pastas de cacau	+
	cervejas e chope	-	cervejas e chope	+
	refrigerantes	-	refrigerantes	-
Couro, Artigos para Viagem e Calçados	águas minerais naturais (inclusive gaseificadas)	+	águas minerais naturais (inclusive gaseificadas)	+
	calçados masculinos de plástico moldado - incl. impermeáveis (exceto tênis)	-	tênis de material sintético	+
	calçados femininos de couro (exceto tênis e p/ uso profissional)	-	calçados femininos de plástico moldado - inclusive impermeáveis (exceto tênis)	+
	calçados moldados de borracha - incl. impermeáveis (exc. p/ uso profissional)	+	calçados moldados de borracha - incl. impermeáveis (exc. p/ uso profissional)	+
Celulose, Papel e Produtos de Papel	calçados femininos de plástico moldado - inclusive impermeáveis (exceto tênis)	+	calçados masculinos de plástico moldado - inclusive impermeáveis (exceto tênis)	+
	calçados masculinos de couro (exceto tênis e p/ uso profissional)	+	calçados infantis de plástico moldado - inclusive impermeáveis (exceto tênis)	+
	pastas químicas de madeira, processo sulfato, branqueadas ou não	-	pastas químicas de madeira, processo sulfato, branqueadas ou não	-
	caixas de papelão ondulado ou corrugado	+	caixas de papelão ondulado ou corrugado	+
Coque, Produtos Derivados do Petróleo e Biocombustíveis	papel p/ usos na escrita, impressão e outros fins gráficos	+	papel p/ usos na escrita, impressão e outros fins gráficos	+
	óleos combustíveis	-	óleos combustíveis	-
	gasolina automotiva	-	óleo diesel	-
	naftas para petroquímica	+	naftas para petroquímica	-
	parafina	-	parafina	-
Outros Produtos Químicos	óleo diesel	+	gasolina automotiva	-
	acrilonitrila	+	acrilonitrila	+
	polietileno linear	-	princípios ativos para herbicidas	+
	princípios ativos para herbicidas	-	etileno não-saturado	+
	adubos ou fertilizantes com nitrogênio, fósforo e potássio (NPK)	-	propeno não-saturado	+
Produtos de Borracha e de Material Plástico	etileno não-saturado	-	policloreto de vinila (PVC)	+
	pneus novos p/ automóveis, camionetas e utilitários	+	pneus novos p/ automóveis, camionetas e utilitários	+
	sacos, sacolas e bolsas de plástico p/ embalagem ou transporte	-	borracha misturada não vulcanizada em formas primárias ou em chapas, folhas ou tiras	+
	filmes de material plástico (inclusive BOPP) p/ embalagem	-	pneus novos p/ caminhões e ônibus	+
	chapas, folhas, tiras e lâminas de plástico reforçadas e estratificadas	-	chapas, folhas, tiras e lâminas de plástico reforçadas e estratificadas	-
	reservatórios, caixas-d'água, cisternas, piscinas e artef. semelhantes de plástico	-	sacos, sacolas e bolsas de plástico p/ embalagem ou transporte	-
Produtos de Minerais Não-Metálicos	cimentos "Portland"	-	cimentos "Portland"	-
	elementos pré-fabricados para construção civil de cimento ou concreto	-	ladrilhos, placas e azulejos de cerâmica p/ pavimentação ou revestimento esmaltados	+
	massa de concreto	+	massa de concreto	+
	ladrilhos, placas e azulejos de cerâmica p/ pavimentação ou revestimento esmaltados	+	elementos pré-fabricados para construção civil de cimento ou concreto	+
	argamassas	-	tijolos perfurado e outros tijolos de cerâmica (exceto refratários)	+
Metalurgia	barras, perfis e vergalhões de cobre e de ligas de cobre	+	barras, perfis e vergalhões de cobre e de ligas de cobre	-
	fios de cobre refinado ou de ligas de cobre	+	fios de cobre refinado ou de ligas de cobre	+
	ouro em formas brutas para usos não monetários	+	ferrocromo	+
	ferrocromo	-	ferromanganês	-
	ferromanganês	0	ouro em formas brutas para usos não monetários	+
Equipamentos de Informática, Prods. Eletrônicos e Ópticos	computadores pessoais de mesa	-	peças e acessórios p/ máqs. p/ processamento de dados e suas unidades periféricas	+
	peças e acessórios p/ máqs. p/ processamento de dados e suas unidades periféricas	+	computadores pessoais de mesa	+
	computadores pessoais portáteis (laptops, notebooks, tablets e semelhantes)	+	computadores pessoais portáteis (laptops, notebooks, tablets e semelhantes)	+
	grav. ou reproduz. de sinais de áudio e vídeo (DVD, home theater e semelhantes)	-	grav. ou reproduz. de sinais de áudio e vídeo (DVD, home theater e semelhantes)	-
Veículos Automotores, Reboques e Carrocerias	computadores pessoais de mesa	-	computadores pessoais de mesa	-
	automóveis com motor a gasolina, álcool ou bicomcombustível	-	automóveis com motor a gasolina, álcool ou bicomcombustível	-
	painéis ou quadros (incompletos) para instrumentos dos veículos automotores	-	painéis ou quadros (incompletos) para instrumentos dos veículos automotores	-
	bancos de metal para veículos automotores	-	bancos de metal para veículos automotores	-
Veículos Automotores, Reboques e Carrocerias	peças ou acessórios p/ o sistema de direção ou suspensão, n.e., p/ veículos silenciosos para veículos automotores	-	peças ou acessórios p/ o sistema de direção ou suspensão, n.e., p/ veículos silenciosos para veículos automotores	-
	peças ou acessórios p/ o sistema de direção ou suspensão, n.e., p/ veículos silenciosos para veículos automotores	-	peças ou acessórios p/ o sistema de direção ou suspensão, n.e., p/ veículos silenciosos para veículos automotores	-

Fonte: IBGE, Diretoria de Pesquisas, Coordenação de Indústria

Quadro 4.7 - Produtos de maior influência por Atividade - Minas Gerais
Julho de 2021

Atividades de Indústria	Julho 2021 / Julho 2020		Acumulado Janeiro-Julho	
	Descrição do Produto	Sinal	Descrição do Produto	Sinal
Indústrias Extrativas	minérios de ferro em bruto ou beneficiados	+	minérios de ferro em bruto ou beneficiados	+
	pedras britadas	+	pedras britadas	+
	fosfatos de cálcio naturais, fosfatos aluminocálcicos e cré fosfatado	-	fosfatos de cálcio naturais, fosfatos aluminocálcicos e cré fosfatado	-
	castinas e pedras calcárias	+	castinas e pedras calcárias	+
Produtos Alimentícios	minérios de alumínio em bruto ou beneficiados	-	minérios de alumínio em bruto ou beneficiados	-
	açúcar vhp	-	açúcar vhp	-
	carnes de bovinos congeladas	+	leite em pó	-
	leite condensado	-	açúcar cristal	-
	leite em pó	-	bombons e chocolates c/ cacau	+
Bebidas	açúcar cristal	-	condimentos e temperos compostos	+
	refrigerantes	-	cervejas e chope	+
	cervejas e chope	-	refrigerantes	+
Produtos do Fumo	águas minerais naturais (inclusive gaseificadas)	-	águas minerais naturais (inclusive gaseificadas)	+
	cigarros	-	cigarros	+
Produtos Têxteis	tecidos de algodão tintos ou estampados (inclusive combinados)	+	tecidos de algodão tintos ou estampados (inclusive combinados)	+
	lonas, toldos e semelhantes de tecido de acabamento especial	-	tecidos de algodão crus ou alvejados (inclusive combinados)	+
	tecidos de algodão crus ou alvejados (inclusive combinados)	+	tecidos de algodão tintos ou estampados (exceto combinados)	+
	fios de algodão retorcidos	+	fios de algodão singelos	+
	fios de algodão singelos	+	fios de algodão retorcidos	+
Celulose, Papel e Produtos de Papel	papel higiênico	-	pastas químicas de madeira, processo sulfato, branqueadas ou não	-
	caixas de papelão ondulado ou corrugado	-	papel higiênico	-
	pastas químicas de madeira, processo sulfato, branqueadas ou não	-	caixas de papelão ondulado ou corrugado	+
	papel miolo	+	papel miolo	+
Coque, Produtos Derivados do Petróleo e Biocombustíveis	óleo diesel	+	óleo diesel	+
	querosenes de aviação	+	gasolina automotiva	+
	óleos combustíveis	+	óleos lubrificantes com aditivos	+
	álcool etílico	+	óleos combustíveis	+
	asfalto de petróleo	-	asfalto de petróleo	-
Outros Produtos Químicos	fosfatos de monoamônio	-	fosfatos de monoamônio	-
	adubos ou fertilizantes com nitrogênio, fósforo e potássio (NPK)	+	superfosfatos	-
	superfosfatos	+	adubos ou fertilizantes minerais ou químicos (nitrogenados)	+
	adubos ou fertilizantes minerais ou químicos (nitrogenados)	+	ácido fosfórico para adubos e fertilizantes	-
	ácido fosfórico para adubos e fertilizantes	-	silício	+
Produtos de Minerais Não-Metálicos	tijolos, placas, ladrilhos e outras peças de cerâmica refratária para construção	+	cimentos "Portland"	+
	cimentos "Portland"	-	pias, banheiras, bidês e semelhantes	+
	cimentos, argamassas, concretos refratários e semelhantes	+	cimentos, argamassas, concretos refratários e semelhantes	+
	pias, banheiras, bidês e semelhantes	+	tijolos, placas, ladrilhos e outras peças de cerâmica refratária para construção	+
	cal virgem	-	massa de concreto	+
Metalurgia	ferronióbio	+	ferronióbio	+
	bobinas a quente de aço ao carbono não revestidos	+	artefatos e peças diversas de ferro fundido	+
	zinco e ligas de zinco em formas brutas	+	bobinas ou chapas de aços inoxidáveis (inclusive tiras)	+
	lingotes, blocos, tarugos ou placas de aços especiais/ligados	-	fio-máquina de aço ao carbono	+
	bobinas ou chapas de aços inoxidáveis (inclusive tiras)	+	lingotes, blocos, tarugos ou placas de aços especiais/ligados	+
Produtos de Metal exclusive Máquinas e Equipamentos	artefatos diversos de ferro e aço estampado para a indústria automobilística	+	artefatos diversos de ferro e aço estampado para a indústria automobilística	+
	ferro e aço forjado em formas e peças	+	ferro e aço forjado em formas e peças	+
	estruturas de ferro e aço em chapas ou em outras formas	-	estruturas de ferro e aço em chapas ou em outras formas	-
	parafusos e outros artefatos roscados de ferro e aço	+	torres e pórticos de ferro e aço	-
	latas de alumínio para embalagem	-	parafusos e outros artefatos roscados de ferro e aço	+
Máquinas e Equipamentos	tratores (exceto agrícolas)	+	tratores (exceto agrícolas)	+
	motoniveladores	+	escavadeiras	+
	escavadeiras	+	máqs. portáteis p/ furar, serrar, cortar ou aparafusar (incl. ferramentas elétr. manuais)	+
	carregadoras-transportadoras	+	motoniveladores	+
	máqs. portáteis p/ furar, serrar, cortar ou aparafusar (incl. ferramentas elétr. manuais)	+	carregadoras-transportadoras	+
Veículos Automotores, Reboques e Carrocerias	veículos para o transporte de mercadorias com motor a gasolina e/ou álcool	+	veículos para o transporte de mercadorias com motor a gasolina e/ou álcool	+
	freios para veículos automotores	+	automóveis com motor a gasolina, álcool ou bicomcombustível	+
	peças ou acessórios n.e. para o sistema de motor de veículos automotores	+	caminhão-trator para reboques e semirreboques	+
	caminhão-trator para reboques e semirreboques	+	peças ou acessórios n.e. para o sistema de motor de veículos automotores	+
	sistemas de suspensão para veículos automotores	+	freios para veículos automotores	+

Fonte: IBGE, Diretoria de Pesquisas, Coordenação de Indústria

Quadro 4.8 - Produtos de maior influência por Atividade - Espírito Santo
Julho de 2021

Atividades de Indústria	Julho 2021 / Julho 2020		Acumulado Janeiro-Julho	
	Descrição do Produto	Sinal	Descrição do Produto	Sinal
Indústrias Extrativas	minérios de ferro pelletizados ou sinterizados	-	minérios de ferro pelletizados ou sinterizados	-
	óleos brutos de petróleo	-	óleos brutos de petróleo	-
	gás natural	-	gás natural	-
Produtos Alimentícios	bombons e chocolates c/ cacau	-	bombons e chocolates c/ cacau	+
	carnes de bovinos frescas ou refrigeradas	-	massas alimentícias secas	-
	refrescos, sucos ou néctares de frutas	+	carnes de bovinos frescas ou refrigeradas	-
	produtos embutidos ou de salamiaria de bovinos integrados ao abate	-	produtos embutidos ou de salamiaria de bovinos integrados ao abate	-
Celulose, Papel e Produtos de Papel	massas alimentícias secas	-	farinha de trigo	-
	pastas químicas de madeira, processo sulfato, branqueadas ou não	+	pastas químicas de madeira, processo sulfato, branqueadas ou não	+
Produtos de Minerais Não-Metálicos	granito talhado ou serrado (inclusive chapas para pias)	+	granito talhado ou serrado (inclusive chapas para pias)	+
	ladrilhos, placas e azulejos de cerâmica p/ pavimentação ou revestimento esmaltados	-	cimentos "Portland"	+
	massa de concreto	-	ladrilhos, placas e azulejos de cerâmica p/ pavimentação ou revestimento esmaltados	+
	cimentos "Portland"	+	massa de concreto	-
Metalurgia	bobinas a quente de aço ao carbono não revestidos	+	bobinas a quente de aço ao carbono não revestidos	+
	lingotes, blocos, tarugos ou placas de aço ao carbono	+	lingotes, blocos, tarugos ou placas de aço ao carbono	+
	tubos flexíveis e tubos trefilados de ferro e aço	-	tubos flexíveis e tubos trefilados de ferro e aço	-
	bobinas ou chapas de aço zincadas	+	bobinas ou chapas de aço zincadas	+
	bobinas a frio de aço ao carbono não revestidos	-	bobinas a frio de aço ao carbono não revestidos	+

Fonte: IBGE, Diretoria de Pesquisas, Coordenação de Indústria

Quadro 4.9 - Produtos de maior influência por Atividade - Rio de Janeiro
Julho de 2021

Atividades de Indústria	Julho 2021 / Julho 2020		Acumulado Janeiro-Julho	
	Descrição do Produto	Sinal	Descrição do Produto	Sinal
Indústrias Extrativas	óleos brutos de petróleo	-	óleos brutos de petróleo	-
	pedras britadas	+	gás natural	+
	gás natural	-	pedras britadas	+
Produtos Alimentícios	sorvetes, picolés e produtos gelados comestíveis	-	biscoitos e bolachas	-
	biscoitos e bolachas	-	sorvetes, picolés e produtos gelados comestíveis	+
	carnes e miudezas comestíveis de bovinos secos, salgados ou defumados	-	carnes e miudezas comestíveis de bovinos secos, salgados ou defumados	-
	açúcar cristal	+	produtos embutidos ou de salami e outras preparações de carne de suíno	-
	massas alimentícias secas	-	massas alimentícias secas	-
Bebidas	cervejas e chope	-	cervejas e chope	-
	refrigerantes	-	refrigerantes	+
	águas minerais naturais (inclusive gaseificadas)	-	águas minerais naturais (inclusive gaseificadas)	-
Impressão e Reprodução de Gravações	livros, brochuras ou impressos sob encomenda	+	jornais impressos sob encomenda	-
	impressos p/ fins publicitários ou promocionais em papel	-	impressos p/ fins publicitários ou promocionais em papel	-
	papel-moeda	-	livros, brochuras ou impressos sob encomenda	+
	jornais impressos sob encomenda	0	papel-moeda	+
	impressos de segurança	0	impressos de segurança	0
Coque, Produtos Derivados do Petróleo e Biocombustíveis	óleo diesel	-	gás liquefeito de petróleo (GLP)	-
	gás liquefeito de petróleo (GLP)	-	óleo diesel	-
	óleos combustíveis	+	óleos lubrificantes básicos	+
	querosenes de aviação	+	óleos combustíveis	-
	gasolina automotiva	+	querosenes de aviação	-
Outros Produtos Químicos	preparações catalíticas para craqueamento de petróleo	-	inseticidas para uso na agricultura	+
	aditivos para óleos lubrificantes	+	aditivos para óleos lubrificantes	+
	inseticidas para uso na agricultura	-	preparações catalíticas para craqueamento de petróleo	-
	dióxido de carbono (gelo seco)	+	hidróxido de potássio	+
	polipropileno	-	dióxido de carbono (gelo seco)	+
Produtos Farmoquímicos e Farmacêuticos	medicamentos	+	medicamentos	-
Produtos de Borracha e de Material Plástico	pneus novos p/ caminhões e ônibus	+	pneus novos p/ caminhões e ônibus	+
	garrafas, garrafões, frascos e artigos semelhantes de plástico	-	artigos de plástico p/ uso doméstico	+
	protetores, bandas de rodagem amovíveis p/ pneus e flaps de borracha	-	peças e acessórios de plástico p/ veículos automotores, motocicletas e bicicletas	+
	pneus novos p/ automóveis, camionetas e utilitários	+	pneus novos p/ automóveis, camionetas e utilitários	+
	artigos de plástico p/ uso doméstico	+	protetores, bandas de rodagem amovíveis p/ pneus e flaps de borracha	+
Produtos de Minerais Não-Metálicos	cimentos "Portland"	+	cimentos "Portland"	+
	garrafas, garrafões e frascos de vidro para embalagem	+	vidro flutuado e vidro desbastado ou polido	+
	produtos refratários não cozidos e semelhantes n.e.	+	garrafas, garrafões e frascos de vidro para embalagem	+
	tijolos perfurado e outros tijolos de cerâmica (exceto refratários)	-	chapas, painéis, telhas, canos, tubos ou outros artef. de fibrocimento s/ amianto	+
	massa de concreto	+	produtos refratários não cozidos e semelhantes n.e.	+
Metalurgia	bobinas a quente de aço ao carbono não revestidos	+	bobinas a quente de aço ao carbono não revestidos	+
	bobinas grossas de aço ao carbono não revestidos	+	bobinas grossas de aço ao carbono não revestidos	+
	folhas-de-flandres	+	fio-máquina de aço ao carbono	+
	barras de aço ao carbono	+	folhas-de-flandres	+
	bobinas a frio de aço ao carbono não revestidos	-	vergalhões de aço ao carbono	+
Produtos de Metal exclusive Máquinas e Equipamentos	esquadrias de alumínio	+	esquadrias de alumínio	+
	fechaduras e ferrolhos (exceto para veículos e móveis)	+	latas de alumínio para embalagem	+
	estruturas de ferro e aço em chapas ou em outras formas	+	fechaduras e ferrolhos (exceto para veículos e móveis)	+
	latas de alumínio para embalagem	+	estruturas de ferro e aço em chapas ou em outras formas	+
	botijões e outros recipientes para transporte e armazenagem de gás	-	botijões e outros recipientes para transporte e armazenagem de gás	+
Veículos Automotores, Reboques e Carrocerias	Caminhões	+	Caminhões	+
	automóveis com motor a gasolina, álcool ou bicombustível	+	automóveis com motor a gasolina, álcool ou bicombustível	+
	carrocerias para ônibus	-	carrocerias para ônibus	-
	carrocerias para caminhões	+	chassis com motor para ônibus ou para caminhões	-
	chassis com motor para ônibus ou para caminhões	-	carrocerias para caminhões	+
Outros Equipamentos de Transporte	embarcações para transporte (inclusive plataformas)	+	embarcações para transporte (inclusive plataformas)	+
Manutenção, Reparação e Instalação de Máqs. e Equip.	serviços de manutenção e reparação de aeronaves	-	serviços de manutenção e reparação de aeronaves	-
	serviços de manutenção e reparação de máquinas, apars. ou eqs. elétricos	+	serviços de manutenção e reparação de navios ou outras embarcações	+
	serviços de manutenção e reparação de máquinas motrizes não-elétricas	+	serviços de manutenção e reparação de máqs. e eqs. p/ usos industriais	+
	serviços de manutenção e reparação de máqs. e eqs. p/ usos industriais	+	serviços de manutenção e reparação de máquinas motrizes não-elétricas	+
	serviços de manutenção e reparação de navios ou outras embarcações	-	serviços de manutenção e reparação de máquinas, apars. ou eqs. elétricos	+

Fonte: IBGE, Diretoria de Pesquisas, Coordenação de Indústria

Quadro 4.10 - Produtos de maior influência por Atividade - São Paulo
Julho de 2021

Atividades de Indústria	Julho 2021 / Julho 2020		Acumulado Janeiro-Julho	
	Descrição do Produto	Sinal	Descrição do Produto	Sinal
Produtos Alimentícios	açúcar cristal	-	açúcar cristal	-
	açúcar vhp	-	açúcar vhp	-
	rações para animais	+	bombons e chocolates c/ cacau	+
	melaço de cana	-	açúcar refinado de cana	-
	açúcar refinado de cana	-	melaço de cana	-
Bebidas	cervejas e chope	-	cervejas e chope	+
	aguardente de cana-de-açúcar	-	refrigerantes	+
	refrigerantes	-	aguardente de cana-de-açúcar	-
	águas minerais naturais (inclusive gasificadas)	-	águas minerais naturais (inclusive gasificadas)	-
Produtos Têxteis	fitas de tecidos	+	tecidos de algodão crus ou alvejados (inclusive combinados)	+
	tecido não-tecido ou falsos tecidos	-	tecidos de filamentos sintéticos ou artificiais	+
	cortinas e acessórios de tecidos	-	tecidos de malha de fibras sintéticas ou artificiais (exceto atalhados)	+
	fios de algodão singelos	+	tecidos de algodão tintos ou estampados (exceto combinados)	+
	tecidos de malha de fibras sintéticas ou artificiais (exceto atalhados)	+	tecido não-tecido ou falsos tecidos	+
Confecção de Artigos do Vestuário e Acessórios	calças compridas femininas (exceto de malha)	+	calças compridas femininas (exceto de malha)	+
	bermudas, shorts e semelhantes masculinas (exceto de malha)	+	camisetas de malha	+
	calças compridas masculinas (exceto de malha)	+	meias de algodão ou outras fibras têxteis naturais	+
	camisetas de malha	+	bermudas, shorts e semelhantes masculinas (exceto de malha)	+
	camisas e blusas femininas (exceto de malha)	+	vestidos de malha	+
Celulose, Papel e Produtos de Papel	papel p/ usos na escrita, impressão e outros fins gráficos	+	papel p/ usos na escrita, impressão e outros fins gráficos	+
	chapas de papelão ondulado ou corrugado	-	papel higiênico	-
	papel higiênico	-	embalagens diversas de papel	-
	caixas e cartonagens dobráveis de papel-cartão ou cartolina	+	papel miolo	+
	cadernos	-	cadernos	-
Coque, Produtos Derivados do Petróleo e Biocombustíveis	gasolina automotiva	+	óleo diesel	+
	óleo diesel	+	gasolina automotiva	+
	álcool etílico	+	óleos combustíveis	+
	naftas para petroquímica	+	naftas para petroquímica	-
	querosenes de aviação	+	álcool etílico	+
Perfumaria, Sabões, Detergentes e Prods. de Limpeza e de Higiene Pessoal	desodorantes líquidos	-	sabões ou detergentes em pó ou outras formas semelhantes	-
	cremes de beleza e loções para a pele	-	detergentes ou sabões líquidos	-
	sabões ou detergentes (em barras) p/ uso doméstico ou industrial	-	cremes de beleza e loções para a pele	+
	sabonetes (exceto medicinais)	-	amaciadores de tecidos	-
	preparações capilares (condicionadores, cremes rinse e de tratamento e outros)	-	sabonetes (exceto medicinais)	-
Outros Produtos Químicos	fungicidas para uso na agricultura	+	inseticidas para uso na agricultura	+
	inseticidas para uso na agricultura	+	tintas e vernizes dissolvidos em meio aquoso p/ construção	+
	herbicidas para uso na agricultura	+	herbicidas para uso na agricultura	-
	lisina e seus ésteres / ácido glutâmico	+	tintas e vernizes dissolv. em meio não aquoso (exc. p/ fins automotivos e construção)	+
	polipropileno	-	fungicidas para uso na agricultura	+
Produtos Farmoquímicos e Farmacêuticos	medicamentos	+	medicamentos	-
Produtos de Borracha e de Material Plástico	reservatórios, caixas-d'água, cisternas, piscinas e artef. semelhantes de plástico	-	peças e acessórios de plástico p/ veículos automotores, motocicletas e bicicletas	+
	peças e acessórios de plástico p/ veículos automotores, motocicletas e bicicletas	+	pneus novos p/ automóveis, camionetas e utilitários	+
	sacos, sacolas e bolsas de plástico p/ embalagem ou transporte	-	pneus novos p/ caminhões e ônibus	+
	pneus novos p/ automóveis, camionetas e utilitários	+	correias de transmissão de borracha vulcanizada	+
	correias de transmissão de borracha vulcanizada	+	tubos ou canos de plástico não reforçados p/ construção civil	+
Produtos de Minerais Não-Metálicos	garrafas, garrafões e frascos de vidro para embalagem	+	ladrilhos, placas e azulejos de cerâmica p/ pavimentação ou revestimento esmaltados	+
	vidro flotado e vidro desbastado ou polido	+	vidro flotado e vidro desbastado ou polido	+
	ladrilhos, placas e azulejos de cerâmica p/ pavimentação ou revestimento esmaltados	+	vidros de segurança laminados ou temperados p/ veículos, aeronaves e outros	+
	mós e rebolos para moer, triturar ou amolar	+	mós e rebolos para moer, triturar ou amolar	+
	abrasivos naturais ou artificiais	+	abrasivos naturais ou artificiais	+
Metalurgia	arames e fios de aços inoxidáveis ou de outras ligas de aços	+	arames e fios de aços inoxidáveis ou de outras ligas de aços	+
	bobinas a frio de aços ao carbono não revestidos	+	vergalhões de aços ao carbono	+
	chapas, bobinas, fitas e tiras relaminadas de aço (pintadas ou envernizadas)	+	artefatos e peças diversas de ferro fundido	+
	artefatos e peças diversas de ferro fundido	+	chapas, bobinas, fitas e tiras relaminadas de aço (pintadas ou envernizadas)	+
	bobinas a quente de aços ao carbono não revestidos	+	bobinas a frio de aços ao carbono não revestidos	+
Produtos de Metal exclusive Máquinas e Equipamentos	parafusos e outros artefatos roscados de ferro e aço	+	parafusos e outros artefatos roscados de ferro e aço	+
	botijões e outros recipientes para transporte e armazenagem de gás	-	artefatos diversos de ferro e aço estampado para a indústria automobilística	+
	artefatos diversos de ferro e aço estampado para a indústria automobilística	+	cartuchos, balas e suas partes	+
	artefatos diversos de cobre estampado	+	arruelas, rebites e outros artefatos não roscados de ferro e aço	+
	embalagens descartáveis de folhas de alumínio (tipo quentinhas)	-	artefatos diversos de cobre estampado	+
Equipamentos de Informática, Prods. Eletrônicos e Ópticos	computadores pessoais portáteis (laptops, notebooks, tablets e semelhantes)	+	computadores pessoais portáteis (laptops, notebooks, tablets e semelhantes)	+
	telefones celulares	+	impressoras ou outros equipamentos de informática multifuncionais	+
	transmissores ou receptores de telefonia celular	+	cartões inteligentes (smart cards)	+
	monitores e projetores para computador	+	indicadores de velocidade (tacômetros) e estroboscópios	+
	computadores pessoais de mesa	+	peças e acessórios p/ máqs. p/ processamento de dados e suas unidades periféricas	+
Máquinas, Aparelhos e Materiais Elétricos	máquinas de lavar ou secar roupa	-	motores elétricos	+
	condutores elétricos com capa isolante para tensão menor ou igual a 1000v	-	fogões de cozinha	+
	transformadores de dielétrico líquido	-	interruptores, seccionadores e comutadores para tensão menor ou igual a 1kv	+
	transformadores (exceto de dielétrico líquido)	-	máquinas de lavar ou secar roupa	+
	interruptores, seccionadores e comutadores para tensão menor ou igual a 1kv	+	condutores elétricos com capa isolante para tensão menor ou igual a 1000v	-
Máquinas e Equipamentos	escavadeiras	+	rolamentos para equipamentos industriais	+
	rolamentos para equipamentos industriais	+	escavadeiras	+
	máquinas para trabalhar matéria-prima para fabricar pasta de celulose	+	máquinas para trabalhar matéria-prima para fabricar pasta de celulose	-
	carregadoras-transportadoras	+	carregadoras-transportadoras	+
	válvulas, torneiras e registros	-	aparelhos elevadores ou transportadores para mercadorias	+
Veículos Automotores, Reboques e Carrocerias	Caminhões	+	automóveis com motor a gasolina, álcool ou bicomcombustível	+
	caminhão-trator para reboques e semirreboques	-	Caminhões	+
	automóveis com motor a gasolina, álcool ou bicomcombustível	-	caminhão-trator para reboques e semirreboques	+
	motores diesel e semidiesel para ônibus e caminhões	+	motores diesel e semidiesel para ônibus e caminhões	+
	veículos para o transporte de mercadorias com motor diesel	+	peças ou acessórios n.e. para o sistema de motor de veículos automotores	+
Outros Equipamentos de Transporte	aviões	-	aviões	-
	partes e peças p/ veículos ferroviários e semelhantes (exc. freios e suas partes)	-	vagões para transporte de mercadorias	+
	vagões de passageiros	-	vagões de passageiros	-
	vagões para transporte de mercadorias	+	partes e peças p/ veículos ferroviários e semelhantes (exc. freios e suas partes)	-

Quadro 4.11 - Produtos de maior influência por Atividade - Paraná
Julho de 2021

Atividades de Indústria	Julho 2021 / Julho 2020		Acumulado Janeiro-Julho	
	Descrição do Produto	Sinal	Descrição do Produto	Sinal
Produtos Alimentícios	açúcar cristal	-	açúcar cristal	-
	bombons e chocolates c/ cacau	+	bombons e chocolates c/ cacau	+
	carnes e miudezas de aves congeladas	-	resíduos da extração de soja	-
	rações para animais	+	carnes e miudezas de aves congeladas	-
	carnes de suínos frescas ou refrigeradas	-	óleo de soja em bruto	-
Bebidas	cervejas e chope	-	cervejas e chope	+
	refrigerantes	-	preparações em pó para elaboração de bebidas (exceto para fins industriais)	+
	vinhos de uvas (exceto champanha)	+	refrigerantes	+
	preparações em pó para elaboração de bebidas (exceto para fins industriais)	-	vinhos de uvas (exceto champanha)	+
Produtos de Madeira	madeira densificada (MDF) em blocos, pranchas, lâminas ou perfis	+	madeira compensada, folheada e estratificada de formas semelhantes	+
	painéis de partículas de madeira	-	madeira densificada (MDF) em blocos, pranchas, lâminas ou perfis	+
	madeira serrada, aplainada ou polida	+	painéis de partículas de madeira	+
	painéis de fibras de madeira	+	portas e janelas de madeira	+
Celulose, Papel e Produtos de Papel	madeira compensada, folheada e estratificada de formas semelhantes	-	madeira serrada, aplainada ou polida	+
	caixas e cartonagens dobráveis de papel-cartão ou cartolina	+	caixas e cartonagens dobráveis de papel-cartão ou cartolina	-
	fraldas descartáveis	-	caixas de papelão ondulado ou corrugado	+
	caixas de papelão ondulado ou corrugado	+	papel-cartão ou cartolina kraft para embalagem	+
	papel revestido de mat. inorgânica p/ uso na escrita, impressão e outros usos	+	papel imprensa ou papel jornal em rolos ou em folhas	+
Coque, Produtos Derivados do Petróleo e Biocombustíveis	sacos, sacolas e bolsas de papel	-	papel higiênico	-
	óleos combustíveis	-	gás liquefeito de petróleo (GLP)	-
	álcool etílico	+	óleos combustíveis	+
	óleo diesel	-	óleo diesel	+
	gás liquefeito de petróleo (GLP)	+	gasolina automotiva	-
Outros Produtos Químicos	gasolina automotiva	+	álcool etílico	+
	fungicidas para uso na agricultura	+	fungicidas para uso na agricultura	+
	adubos ou fertilizantes com nitrogênio, fósforo e potássio (NPK)	-	adubos ou fertilizantes com nitrogênio, fósforo e potássio (NPK)	-
	superfosfatos	-	resinas uréicas e de tiouréia em formas primárias	+
	resina fenol-formaldeído	-	inseticidas para uso na agricultura	+
Produtos de Borracha e de Material Plástico	herbicidas para uso na agricultura	+	adubos ou fertilizantes minerais ou químicos (com nitrogênio e fósforo)	-
	embalagens de plástico p/ produtos alimentícios ou bebidas	-	câmaras-de-ar usadas em ônibus e caminhões	+
	filmes de material plástico (inclusive BOPP) p/ embalagem	-	películas autoadesivas de plástico	+
	câmaras-de-ar usadas em ônibus e caminhões	+	embalagens de plástico p/ produtos alimentícios ou bebidas	-
	artigos descartáveis de plástico	-	filmes de material plástico (inclusive BOPP) p/ embalagem	+
Produtos de Minerais Não-Metálicos	sacos, sacolas e bolsas de plástico p/ embalagem ou transporte	+	sacos, sacolas e bolsas de plástico p/ embalagem ou transporte	+
	cimentos "Portland"	+	cimentos "Portland"	+
	chapas, painéis, telhas, canos, tubos ou outros artef. de fibrocimento s/ amianto	-	ladrilhos, placas e azulejos de cerâmica p/ pavimentação ou revestimento esmaltados	+
	blocos e tijolos para construção de cimento ou concreto	+	chapas, painéis, telhas, canos, tubos ou outros artef. de fibrocimento s/ amianto	+
	ladrilhos, placas e azulejos de cerâmica p/ pavimentação ou revestimento esmaltados	+	elementos pré-fabricados para construção civil de cimento ou concreto	+
Produtos de Metal exclusive Máquinas e Equipamentos	elementos pré-fabricados para construção civil de cimento ou concreto	+	massa de concreto	+
	artefatos diversos de ferro e aço estampado para a indústria automobilística	+	artefatos diversos de ferro e aço estampado para a indústria automobilística	+
	parafusos e outros artefatos roscados de ferro e aço	-	torres e pórticos de ferro e aço	+
	correntes cortantes de serras	+	esquadrias de alumínio	+
	latas de ferro e aço para embalagem de produtos diversos	-	correntes cortantes de serras	+
Máquinas, Aparelhos e Materiais Elétricos	cadeados	-	cadeados	+
	refrigeradores ou congeladores	-	eletroportáteis domésticos	+
	cabos de fibras ópticas	+	fogões de cozinha	+
	baterias para veículos	-	condutores elétricos com capa isolante para tensão menor ou igual a 1000v	+
	cabos coaxiais e outros condutores elétricos coaxiais	-	refrigeradores ou congeladores	+
Máquinas e Equipamentos	fogões de cozinha	-	chicotes elétricos para transmissão de energia (exceto para veículos)	+
	máquinas para colheita	+	máquinas para colheita	+
	máqs. portáteis p/ furar, serrar, cortar ou aparafusar (incl. ferramentas elétr. manuais)	+	tratores agrícolas	+
	motores de pistão para máquinas ou equipamentos industriais	+	máqs. portáteis p/ furar, serrar, cortar ou aparafusar (incl. ferramentas elétr. manuais)	+
	refrigeradores e semelhantes para usos industrial e comercial	-	máquinas-ferramenta para trabalhar madeira e cortiça	-
Veículos Automotores, Reboques e Carrocerias	ar condicionado para uso central	-	motores de pistão para máquinas ou equipamentos industriais	+
	caminhão-tractor para reboques e semirreboques	+	automóveis com motor a gasolina, álcool ou bicombustível	+
	automóveis com motor a gasolina, álcool ou bicombustível	+	caminhão-tractor para reboques e semirreboques	+
	Caminhões	+	Caminhões	+
	motores de explosão e combustão interna p/ veículos (exc. motores diesel)	+	motores de explosão e combustão interna p/ veículos (exc. motores diesel)	+
Móveis	reboques e semirreboques	+	reboques e semirreboques	+
	móveis de madeira para cozinhas (exceto modulados)	-	armários de madeira para uso residencial (exceto embutidos ou modulados)	+
	armários modulados de madeira para cozinhas	-	estantes de madeira de uso residencial	+
	móveis diversos de metal para escritório	-	colchões de molas metálicas	+
	armários de madeira para uso residencial (exceto embutidos ou modulados)	-	cômodas de madeira	+
colchões de borracha, plástico ou espuma	-	componentes, partes e peças de madeira para móveis	+	

Fonte: IBGE, Diretoria de Pesquisas, Coordenação de Indústria

Quadro 4.12 - Produtos de maior influência por Atividade - Santa Catarina
Julho de 2021

Atividades de Indústria	Julho 2021 / Julho 2020		Acumulado Janeiro-Julho	
	Descrição do Produto	Sinal	Descrição do Produto	Sinal
Produtos Alimentícios	óleo de soja refinado	-	óleo de soja refinado	-
	carnes e miudezas de aves congeladas	-	carnes e miudezas de aves congeladas	-
	produtos embutidos ou de salamiaria e outras preparações de carne de suíno	-	carnes de suínos congeladas	+
	preparações e conservas de peixes	+	preparações e conservas de peixes	-
	carnes e miudezas de aves frescas ou refrigeradas	-	biscoitos e bolachas	-
Produtos Têxteis	algodão cardado ou penteado	+	roupas de banho de tecido de algodão integradas à tecelagem	+
	roupas de banho de tecido de algodão integradas à tecelagem	+	algodão cardado ou penteado	+
	tecidos de malha de fibras sintéticas ou artificiais (exceto atalhados)	-	tecidos de malha de algodão (exceto atalhados)	+
	fitas de tecidos	+	fitas de tecidos	+
Confeção de Artigos do Vestuário e Acessórios	tecidos de algodão tintos ou estampados (exceto combinados)	+	tecidos de algodão tintos ou estampados (exceto combinados)	+
	camisas e blusas femininas de malha	+	camisas e blusas femininas de malha	+
	camisas de malha masculinas	+	conjuntos femininos de malha	+
	vestidos de malha	+	vestidos de malha	+
	bermudas, jardineiras, shorts e semelhantes femininos (exceto de malha)	+	conjuntos masculinos de malha	+
Produtos de Madeira	calças compridas femininas (exceto de malha)	+	camisetas de malha	+
	cabos de madeira p/ ferramentas, vassouras, escovas, etc.	+	portas e janelas de madeira	+
	madeira serrada, aplainada ou polida	+	cabos de madeira p/ ferramentas, vassouras, escovas, etc.	+
	madeira perfilada	-	madeira em bruto tratada c/ agente de conservação	-
	madeira compensada, folheada e estratificada de formas semelhantes	-	madeira serrada, aplainada ou polida	+
Celulose, Papel e Produtos de Papel	portas e janelas de madeira	+	molduras de madeira p/ quadros, fotografias, espelhos ou objetos semelhantes	+
	caixas de papelão ondulado ou corrugado	+	caixas de papelão ondulado ou corrugado	+
	sacos, sacolas e bolsas de papel	-	papel kraft p/ embalagem (exceto encrespado ou estampado)	+
	papel kraft p/ embalagem (exceto encrespado ou estampado)	+	papel kraft p/ sacos de grande capac. (encrespado, estampado ou perfurado)	+
	caixas e cartonagens dobráveis de papel-cartão ou cartolina	-	papel miolo	+
Produtos de Borracha e de Material Plástico	papel miolo	-	papel higiênico	-
	artigos descartáveis de plástico	+	conexões, juntas, cotovelos e outros acessórios de plástico p/ tubos	+
	reservatórios, caixas-d'água, cisternas, piscinas e artef. semelhantes de plástico	-	sacos, sacolas e bolsas de plástico p/ embalagem ou transporte	+
	artigos de plástico p/ uso doméstico	-	tubos ou canos de plástico não reforçados p/ construção civil	+
	juntas, gaxetas e semelhantes de borracha vulcanizada não endurecida	+	artigos descartáveis de plástico	+
Produtos de Minerais Não-Metálicos	tubos ou canos de plásticos reforçados p/ construção civil	-	juntas, gaxetas e semelhantes de borracha vulcanizada não endurecida	+
	vidro flotado e vidro desbastado ou polido	+	ladrilhos, placas e azulejos de cerâmica p/ pavimentação ou revestimento esmaltados	+
	massa de concreto	+	vidro flotado e vidro desbastado ou polido	+
	ladrilhos, placas e azulejos de cerâmica p/ pavimentação ou revestimento esmaltados	-	massa de concreto	+
	argamassas	+	artigos de porcelana p/ serviço de mesa ou de cozinha	-
Metalurgia	cimentos "Portland"	+	elementos pré-fabricados para construção civil de cimento ou concreto	+
	artefatos e peças diversas de ferro fundido	+	artefatos e peças diversas de ferro fundido	+
	artefatos de alumínio fundido	+	artefatos de alumínio fundido	+
	barras, perfis ou vergalhões de alumínio	+	barras, perfis ou vergalhões de alumínio	+
	chapas, bobinas, fitas e tiras relaminadas de aço (pintadas ou envernizadas)	-	tubos, canos e perfis de aço com costura n.e.	+
Produtos de Metal exclusive Máquinas e Equipamentos	tubos, canos e perfis de aço com costura n.e.	+	chapas, bobinas, fitas e tiras relaminadas de aço (pintadas ou envernizadas)	+
	esquadrias de alumínio	-	parafusos e outros artefatos roscados de ferro e aço	+
	moldes para fabricação de peças de borracha ou plástico	+	esquadrias de alumínio	-
	reservatórios de ferro e aço c/ capacidade > 300L p/ armazenamento de água	+	moldes para fabricação de peças de borracha ou plástico	+
	parafusos e outros artefatos roscados de ferro e aço	+	latas de ferro e aço para embalagem de produtos diversos	-
Máquinas, Aparelhos e Materiais Elétricos	pias, cubas e lavatórios e banheiras de ferro e aço	-	caldeiras geradoras de vapor	+
	refrigeradores ou congeladores	-	refrigeradores ou congeladores	+
	fogões de cozinha	-	motores elétricos	+
	motores elétricos	+	transformadores de dielétrico líquido	+
	máquinas de lavar ou secar roupa	-	fogões de cozinha	+
Máquinas e Equipamentos	transformadores de dielétrico líquido	+	partes e peças para refrigeradores ou congeladores	+
	fornos industriais elétricos e aparelhos semelhantes	-	silos metálicos para cereais	+
	silos metálicos para cereais	+	compressores usados em aparelhos de refrigeração comerciais ou domésticos	+
	partes e peças para turbinas e rodas hidráulicas	-	betoneiras e máquinas para amassar cimento	+
	aparelhos elevadores ou transportadores para mercadorias	+	compressores de ar	+
Veículos Automotores, Reboques e Carrocerias	betoneiras e máquinas para amassar cimento	+	aparelhos elevadores ou transportadores para mercadorias	+
	peças ou acessórios n.e. para o sistema de motor de veículos automotores	+	peças ou acessórios n.e. para o sistema de motor de veículos automotores	+
	componentes elétricos de ignição	+	freios para veículos automotores	+
	freios para veículos automotores	+	componentes elétricos de ignição	+
	molos e folhas de molas de ferro e aço para veículos automotores	+	molos e folhas de molas de ferro e aço para veículos automotores	+
silenciosos para veículos automotores	+	silenciosos para veículos automotores	+	

Fonte: IBGE, Diretoria de Pesquisas, Coordenação de Indústria

Quadro 4.13 - Produtos de maior influência por Atividade - Rio Grande do Sul
Julho de 2021

Atividades de Indústria	Julho 2021 / Julho 2020		Acumulado Janeiro-Julho	
	Descrição do Produto	Sinal	Descrição do Produto	Sinal
Produtos Alimentícios	rações para animais	+	arroz descascado branqueado	-
	carnes de bovinos frescas ou refrigeradas	-	rações para animais	+
	arroz descascado branqueado	-	balas e outros confeitos sem cacau	+
	concentrados de proteínas	+	carnes e miudezas de aves frescas ou refrigeradas	+
	carnes e miudezas de aves congeladas	-	concentrados de proteínas	+
Bebidas	cervejas e chope	-	refrigerantes	+
	refrigerantes	-	vinhos de uvas (exceto champanha)	+
	vinhos de uvas frescas (do tipo champanha)	+	vinhos de uvas frescas (do tipo champanha)	+
	vinhos de uvas (exceto champanha)	-	cervejas e chope	+
	águas minerais naturais (inclusive gaseificadas)	+	águas minerais naturais (inclusive gaseificadas)	-
Produtos do Fumo	fumo processado	-	fumo processado	+
	cigarros	-	cigarros	-
Couro, Artigos para Viagem e Calçados	calçados femininos de couro (exceto tênis e p/ uso profissional)	+	calçados femininos de couro (exceto tênis e p/ uso profissional)	+
	calçados femininos de material sintético (exceto tênis ou p/ uso profissional)	+	calçados femininos de material sintético (exceto tênis ou p/ uso profissional)	+
	Couros e peles de bovinos e eqüídeos simplesmente curtidos ou recurtidos	+	Couros e peles de bovinos e eqüídeos simplesmente curtidos ou recurtidos	+
	tênis de material sintético	+	couros e peles de bovinos e eqüídeos preparados após curtimento ou secagem	+
	couros e peles de bovinos e eqüídeos preparados após curtimento ou secagem	+	couros e peles de bovinos curtidos ao cromo ou secos	+
Celulose, Papel e Produtos de Papel	pastas químicas de madeira, processo sulfato, branqueadas ou não	+	pastas químicas de madeira, processo sulfato, branqueadas ou não	+
	caixas e cartonagens dobráveis de papel-cartão ou cartolina	-	caixas de papelão ondulado ou corrugado	+
	sacos, sacolas e bolsas de papel	-	papel p/ embalagem de cigarros	+
	caixas de papelão ondulado ou corrugado	+	etiquetas adesivas impressas de papel	+
	papel p/ embalagem de cigarros	+	caixas e cartonagens dobráveis de papel-cartão ou cartolina	-
Coque, Produtos Derivados do Petróleo e Biocombustíveis	óleo diesel	+	biodiesel	+
	gasolina automotiva	+	naftas para petroquímica	-
	óleos combustíveis	+	óleo diesel	+
	biodiesel	-	óleos combustíveis	+
	gás liquefeito de petróleo (GLP)	+	gasolina automotiva	+
Outros Produtos Químicos	estireno	+	etileno não-saturado	+
	adubos ou fertilizantes com nitrogênio, fósforo e potássio (NPK)	+	estireno	+
	polietileno de baixa densidade (PEBD)	+	propeno não-saturado	+
	polipropileno	-	benzeno	+
	polietileno de alta densidade (PEAD)	-	adubos ou fertilizantes com nitrogênio, fósforo e potássio (NPK)	+
Produtos de Borracha e de Material Plástico	artigos de plástico p/ uso doméstico	-	peças e acessórios de plástico p/ veículos automotores, motocicletas e bicicletas	+
	embalagens de plástico p/ produtos alimentícios ou bebidas	-	protetores, bandas de rodagem amovíveis p/ pneus e flaps de borracha	+
	pneus novos p/ caminhões e ônibus	+	pneus novos p/ caminhões e ônibus	+
	borracha misturada não vulcanizada em formas primárias ou em chapas, folhas ou tiras	+	borracha misturada não vulcanizada em formas primárias ou em chapas, folhas ou tiras	+
	peças e acessórios de plástico p/ veículos automotores, motocicletas e bicicletas	+	perfis de borracha para recauchutagem	+
Produtos de Minerais Não-Metálicos	massa de concreto	+	guarnições de fricção	+
	cimentos "Portland"	+	massa de concreto	+
	guarnições de fricção	+	cimentos "Portland"	-
	vidros de segurança laminados ou temperados (exceto para veículos)	+	garrafas, garrafões e frascos de vidro para embalagem	+
	canos, tubos, manilhas e outros artefatos n.e. de cimento ou concreto	-	vidros de segurança laminados ou temperados (exceto para veículos)	+
Metalurgia	barras de aço ao carbono	+	barras de aço ao carbono	+
	fio-máquina de aço ao carbono	+	artefatos e peças diversas de ferro fundido	+
	artefatos e peças diversas de ferro fundido	+	vergalhões de aço ao carbono	+
	vergalhões de aço ao carbono	+	tubos, canos e perfis de aço com costura n.e.	+
	chapas, bobinas, fitas e tiras relaminadas de aço (pintadas ou envernizadas)	-	arames e fios de aço ao carbono	+
Produtos de Metal exclusive Máquinas e Equipamentos	abridores de garrafas, raladores, batedores de ovos e outros p/ uso doméstico	+	artefatos de alumínio para uso doméstico (exceto para higiene)	+
	alicates, tenazes, pinças e ferramentas semelhantes	+	revólveres e pistolas	+
	chaves de porcas manuais e chaves de caixa intercambiáveis	+	alicates, tenazes, pinças e ferramentas semelhantes	+
	artefatos de alumínio para uso doméstico (exceto para higiene)	+	chaves de porcas manuais e chaves de caixa intercambiáveis	+
	revólveres e pistolas	+	abridores de garrafas, raladores, batedores de ovos e outros p/ uso doméstico	+
Máquinas e Equipamentos	partes e peças para máquinas para colheita	+	ferramentas hidráulicas com motor não-elétrico de uso manual	+
	máquinas para encher, fechar e embalar	+	máquinas para colheita	+
	máquinas para colheita	+	partes e peças para máquinas para colheita	+
	máquinas e aparelhos para projetar ou pulverizar para uso agrícola	+	tratores agrícolas	+
	ferramentas hidráulicas com motor não-elétrico de uso manual	+	aparelhos elevadores ou transportadores para mercadorias	+
Veículos Automotores, Reboques e Carrocerias	automóveis com motor a gasolina, álcool ou bicombustível	-	automóveis com motor a gasolina, álcool ou bicombustível	-
	peças e acessórios para o sistema de freios para veículos automotores	-	reboques e semirreboques	+
	eixos, semieixos, juntas de articulação ou outras peças p/ transmissão p/ veículos	+	peças e acessórios para o sistema de freios para veículos automotores	-
	eixos (exceto de transmissão ou suas partes para veículos automotores)	+	carrocerias para ônibus	+
	reboques e semirreboques	+	eixos, semieixos, juntas de articulação ou outras peças p/ transmissão p/ veículos	+
Móveis	componentes, partes e peças de madeira para móveis	+	estantes de madeira de uso residencial	+
	estantes de madeira de uso residencial	+	componentes, partes e peças de madeira para móveis	+
	armários de madeira para uso residencial (exceto embutidos ou modulados)	-	armários modulados de madeira para cozinhas	+
	assentos e cadeiras de metal (exc. p/ escritório) inclusive cadeiras de praia	-	camas de madeira	+
	armários metálicos de uso residencial	-	móveis diversos de madeira para escritório (exceto modulados)	+

Fonte: IBGE, Diretoria de Pesquisas, Coordenação de Indústria

Quadro 4.14 - Produtos de maior influência por Atividade - Mato Grosso
Julho de 2021

Atividades de Indústria	Julho 2021 / Julho 2020		Acumulado Janeiro-Julho	
	Descrição do Produto	Sinal	Descrição do Produto	Sinal
Produtos Alimentícios	carne de bovinos congeladas	+	carne de bovinos congeladas	+
	carne de bovinos frescas ou refrigeradas	-	resíduos da extração de soja	-
	resíduos da extração de soja	-	carne de bovinos frescas ou refrigeradas	-
	rações para animais	+	óleo de soja em bruto	-
	óleo de soja em bruto	+	rações para animais	+
Bebidas	cervejas e chope	+	cervejas e chope	-
	refrigerantes	+	refrigerantes	+
	águas minerais naturais (inclusive gaseificadas)	-	águas minerais naturais (inclusive gaseificadas)	-
Produtos de Madeira	madeira serrada, aplainada ou polida	+	folhas p/ folheados, compensados ou p/ madeiras estratificadas semelhantes	+
	madeira em bruto tratada c/ agente de conservação	+	madeira serrada, aplainada ou polida	-
	madeira compensada, folheada e estratificada de formas semelhantes	+	madeira em bruto tratada c/ agente de conservação	+
	folhas p/ folheados, compensados ou p/ madeiras estratificadas semelhantes	-	madeira compensada, folheada e estratificada de formas semelhantes	+
	serragem e resíduos de madeira (mesmo aglomerados)	+	serragem e resíduos de madeira (mesmo aglomerados)	-
Coque, Produtos Derivados do Petróleo e Biocombustíveis	álcool etílico	-	álcool etílico	-
	biodiesel	+	biodiesel	+
Outros Produtos Químicos	adubos ou fertilizantes com fósforo e potássio	+	adubos ou fertilizantes com fósforo e potássio	-
	adubos ou fertilizantes com nitrogênio, fósforo e potássio (NPK)	+	adubos ou fertilizantes com nitrogênio, fósforo e potássio (NPK)	+
	adubos ou fertilizantes minerais ou químicos (potássicos)	+	adubos ou fertilizantes minerais ou químicos (potássicos)	+
	adubos ou fertilizantes minerais ou químicos (com nitrogênio e fósforo)	+	adubos ou fertilizantes minerais ou químicos (com nitrogênio e fósforo)	+
Produtos de Minerais Não-Metálicos	elementos pré-fabricados para construção civil de cimento ou concreto	+	cimentos "Portland"	+
	massa de concreto	+	elementos pré-fabricados para construção civil de cimento ou concreto	+
	cimentos "Portland"	-	massa de concreto	+
	argamassas	-	misturas betuminosas fabricadas com asfalto ou betumes	+
	misturas betuminosas fabricadas com asfalto ou betumes	-	argamassas	-

Fonte: IBGE, Diretoria de Pesquisas, Coordenação de Indústria

Quadro 4.15 - Produtos de maior influência por Atividade - Goiás
Julho de 2021

Atividades de Indústria	Julho 2021 / Julho 2020		Acumulado Janeiro-Julho	
	Descrição do Produto	Sinal	Descrição do Produto	Sinal
Indústrias Extrativas	minérios de cobre em bruto ou beneficiados	+	amianto em fibras ou em pó	+
	amianto em fibras ou em pó	+	pedras britadas	+
	pedras britadas	+	minérios de cobre em bruto ou beneficiados	-
	castinas e pedras calcárias	+	castinas e pedras calcárias	+
	fosfatos de cálcio naturais, fosfatos aluminocálcicos e cré fosfatado	+	fosfatos de cálcio naturais, fosfatos aluminocálcicos e cré fosfatado	-
Produtos Alimentícios	açúcar vhp	-	açúcar vhp	-
	carnes de bovinos frescas ou refrigeradas	+	leite em pó	-
	leite em pó	-	óleo de soja refinado	-
	açúcar cristal	-	carnes de bovinos frescas ou refrigeradas	+
	leite condensado	-	leite esterilizado	+
Coque, Produtos Derivados do Petróleo e Biocombustíveis	biodiesel	-	álcool etílico	-
	álcool etílico	-	biodiesel	-
Outros Produtos Químicos	adubos ou fertilizantes com fósforo e potássio	+	superfosfatos	+
	fosfatos de monoamônio	-	adubos ou fertilizantes com fósforo e potássio	+
	superfosfatos	+	adubos ou fertilizantes com nitrogênio, fósforo e potássio (NPK)	+
	adubos ou fertilizantes com nitrogênio, fósforo e potássio (NPK)	+	fosfatos de monoamônio	-
	adubos ou fertilizantes minerais ou químicos (com nitrogênio e potássio)	-	adubos ou fertilizantes minerais ou químicos (com nitrogênio e potássio)	-
Produtos Farmoquímicos e Farmacêuticos	medicamentos	+	medicamentos	+
Produtos de Minerais Não-Metálicos	massa de concreto	+	massa de concreto	+
	misturas betuminosas fabricadas com asfalto ou betumes	+	cimentos "Portland"	+
	cimentos "Portland"	+	telhas de cerâmica	+
	telhas de cerâmica	+	chapas, painéis, telhas, canos, tubos ou outros artef. de fibrocimento s/ amianto	+
	chapas, painéis, telhas, canos, tubos ou outros artef. de fibrocimento s/ amianto	-	misturas betuminosas fabricadas com asfalto ou betumes	+
Metalurgia	ouro em formas brutas para usos não monetários	-	ouro em formas brutas para usos não monetários	-
	ferroniquel	+	ferronióbio	-
	ferronióbio	+	ferroniquel	-
Produtos de Metal exclusive Máquinas e Equipamentos	latas de ferro e aço para embalagem de produtos diversos	-	latas de ferro e aço para embalagem de produtos diversos	-
	estruturas de ferro e aço em chapas ou em outras formas	+	esquadrias de ferro e aço	+
	esquadrias de ferro e aço	-	estruturas de ferro e aço em chapas ou em outras formas	+
	palha de aço, esponjas ou artefatos semelhantes de fios de aço	-	esquadrias de alumínio	-
	esquadrias de alumínio	+	palha de aço, esponjas ou artefatos semelhantes de fios de aço	-
Veículos Automotores, Reboques e Carrocerias	automóveis com motor a gasolina, álcool ou bicombustível	+	automóveis com motor a gasolina, álcool ou bicombustível	+
	veículos para o transporte de mercadorias com motor diesel	-	veículos para o transporte de mercadorias com motor diesel	+
	automóveis com motor diesel	0	automóveis com motor diesel	-

Fonte: IBGE, Diretoria de Pesquisas, Coordenação de Indústria

Pesquisa Industrial Mensal - Produção Física

Tabela 2.1 - Indicadores da Produção Industrial, segundo as Seções e Atividades de Indústria (Número índice)
Amazonas - 2021

Seções e Atividades de Indústria	Base fixa mensal (1)			Mensal (2)			Acumulado (3)			Últimos 12 meses (4)		
	Mai	Jun	Jul	Mai	Jun	Jul	Jan-Mai	Jan-Jun	Jan-Jul	Até-Mai	Até-Jun	Até-Jul
1 - Indústria geral	84,4	91,6	81,6	200,8	126,4	91,9	127,4	127,2	120,8	113,4	116,4	114,9
2 - Indústrias extrativas	73,8	69,7	72,4	106,0	101,5	100,7	97,9	98,5	98,8	91,3	92,8	94,2
3 - Indústrias de transformação	85,0	92,8	82,2	210,4	127,8	91,5	129,4	129,1	122,2	114,7	117,8	116,0
3.10 - Fabricação de produtos alimentícios	-	-	-	-	-	-	-	-	-	-	-	-
3.11 - Fabricação de bebidas	100,0	152,9	96,6	243,6	135,0	81,4	136,0	135,8	125,2	117,9	123,7	120,3
3.12 - Fabricação de produtos do fumo	-	-	-	-	-	-	-	-	-	-	-	-
3.13 - Fabricação de produtos têxteis	-	-	-	-	-	-	-	-	-	-	-	-
3.14 - Confecção de artigos do vestuário e acessórios	-	-	-	-	-	-	-	-	-	-	-	-
3.15 - Preparação de couros e fabricação de artefatos de couro, artigos para viagem e calçados	-	-	-	-	-	-	-	-	-	-	-	-
3.16 - Fabricação de produtos de madeira	-	-	-	-	-	-	-	-	-	-	-	-
3.17 - Fabricação de celulose, papel e produtos de papel	-	-	-	-	-	-	-	-	-	-	-	-
3.18 - Impressão e reprodução de gravações	8,3	6,6	11,2	49,9	20,1	34,7	33,1	29,6	30,7	44,2	36,6	30,6
3.19 - Fabricação de coque, de produtos derivados do petróleo e de biocombustíveis	95,9	83,0	84,7	286,3	136,3	88,6	131,6	132,2	124,4	106,9	112,5	112,3
3.20B - Fabricação de sabões, deterg., prods. de limpeza, cosméticos, prods. de perfum. e de higiene pessoal	-	-	-	-	-	-	-	-	-	-	-	-
3.20C - Fabricação de outros produtos químicos	-	-	-	-	-	-	-	-	-	-	-	-
3.21 - Fabricação de produtos farmoquímicos e farmacêuticos	-	-	-	-	-	-	-	-	-	-	-	-
3.22 - Fabricação de produtos de borracha e de material plástico	78,6	89,1	103,0	150,4	127,6	167,1	166,0	158,4	159,7	132,7	133,6	139,4
3.23 - Fabricação de produtos de minerais não-metálicos	-	-	-	-	-	-	-	-	-	-	-	-
3.24 - Metalurgia	-	-	-	-	-	-	-	-	-	-	-	-
3.25 - Fabricação de produtos de metal, exceto máquinas e equipamentos	119,9	117,6	121,7	161,0	108,5	102,2	116,6	115,2	113,1	111,2	111,0	109,2
3.26 - Fabricação de equipamentos de informática, produtos eletrônicos e ópticos	75,3	68,0	76,6	131,3	108,6	87,9	109,8	109,6	105,7	116,0	115,9	112,9
3.27 - Fabricação de máquinas, aparelhos e materiais elétricos	76,3	71,3	66,9	154,0	117,1	98,6	126,7	125,0	120,6	113,4	115,5	116,0
3.28 - Fabricação de máquinas e equipamentos	68,5	75,5	98,9	266,3	176,9	157,7	159,3	161,8	161,1	117,0	122,3	128,9
3.29 - Fabricação de veículos automotores, reboques e carrocerias	-	-	-	-	-	-	-	-	-	-	-	-
3.30 - Fabricação de outros equipamentos de transporte, exceto veículos automotores	84,1	88,1	69,6	893,5	154,9	99,7	162,7	161,2	149,2	121,0	124,1	123,6
3.31 - Fabricação de móveis	-	-	-	-	-	-	-	-	-	-	-	-
3.32 - Fabricação de produtos diversos	-	-	-	-	-	-	-	-	-	-	-	-
3.33 - Manutenção, reparação e instalação de máquinas e equipamentos	-	-	-	-	-	-	-	-	-	-	-	-

Fonte: IBGE, Diretoria de Pesquisas, Coordenação de Indústria

Nota: Ponderação PIA-2010, sem ajuste sazonal

(1) Base: média de 2012 = 100

(2) Base: igual mês do ano anterior = 100

(3) Base: igual período do ano anterior = 100

(4) Base: últimos doze meses anteriores = 100

Pesquisa Industrial Mensal - Produção Física

Tabela 2.2 - Indicadores da Produção Industrial, segundo as Seções e Atividades de Indústria (Número índice)
Pará - 2021

Seções e Atividades de Indústria	Base fixa mensal (1)			Mensal (2)			Acumulado (3)			Últimos 12 meses (4)		
	Mai	Jun	Jul	Mai	Jun	Jul	Jan-Mai	Jan-Jun	Jan-Jul	Até-Mai	Até-Jun	Até-Jul
1 - Indústria geral	131,0	134,1	141,0	104,7	92,1	89,1	104,0	101,7	99,5	101,0	101,1	100,7
2 - Indústrias extrativas	153,3	157,3	164,2	106,4	93,1	90,2	105,1	102,7	100,5	102,3	102,5	102,1
3 - Indústrias de transformação	56,7	57,2	63,8	91,6	84,0	80,8	96,6	94,6	92,5	92,5	91,8	90,7
3.10 - Fabricação de produtos alimentícios	83,3	90,3	92,8	112,3	106,1	88,6	101,0	101,8	99,6	84,6	87,0	88,3
3.11 - Fabricação de bebidas	67,8	76,0	102,2	102,1	91,0	106,0	105,4	102,3	103,0	108,7	106,7	105,7
3.12 - Fabricação de produtos do fumo	-	-	-	-	-	-	-	-	-	-	-	-
3.13 - Fabricação de produtos têxteis	-	-	-	-	-	-	-	-	-	-	-	-
3.14 - Confecção de artigos do vestuário e acessórios	-	-	-	-	-	-	-	-	-	-	-	-
3.15 - Preparação de couros e fabricação de artefatos de couro, artigos para viagem e calçados	-	-	-	-	-	-	-	-	-	-	-	-
3.16 - Fabricação de produtos de madeira	44,0	47,6	73,1	199,6	101,7	136,8	132,2	126,6	128,4	120,0	119,9	121,7
3.17 - Fabricação de celulose, papel e produtos de papel	45,6	14,7	25,4	101,7	22,6	38,4	79,3	69,1	64,3	119,1	106,5	93,7
3.18 - Impressão e reprodução de gravações	-	-	-	-	-	-	-	-	-	-	-	-
3.19 - Fabricação de coque, de produtos derivados do petróleo e de biocombustíveis	-	-	-	-	-	-	-	-	-	-	-	-
3.20B - Fabricação de sabões, deterg., prods. de limpeza, cosméticos, prods. de perfum. e de higiene pessoal	-	-	-	-	-	-	-	-	-	-	-	-
3.20C - Fabricação de outros produtos químicos	-	-	-	-	-	-	-	-	-	-	-	-
3.21 - Fabricação de produtos farmoquímicos e farmacêuticos	-	-	-	-	-	-	-	-	-	-	-	-
3.22 - Fabricação de produtos de borracha e de material plástico	-	-	-	-	-	-	-	-	-	-	-	-
3.23 - Fabricação de produtos de minerais não-metálicos	43,3	40,0	41,1	88,7	136,9	83,9	95,8	100,1	97,7	97,2	100,5	98,7
3.24 - Metalurgia	41,0	37,5	40,4	56,7	49,7	53,1	85,2	79,6	75,9	92,0	86,5	82,4
3.25 - Fabricação de produtos de metal, exceto máquinas e equipamentos	-	-	-	-	-	-	-	-	-	-	-	-
3.26 - Fabricação de equipamentos de informática, produtos eletrônicos e ópticos	-	-	-	-	-	-	-	-	-	-	-	-
3.27 - Fabricação de máquinas, aparelhos e materiais elétricos	-	-	-	-	-	-	-	-	-	-	-	-
3.28 - Fabricação de máquinas e equipamentos	-	-	-	-	-	-	-	-	-	-	-	-
3.29 - Fabricação de veículos automotores, reboques e carrocerias	-	-	-	-	-	-	-	-	-	-	-	-
3.30 - Fabricação de outros equipamentos de transporte, exceto veículos automotores	-	-	-	-	-	-	-	-	-	-	-	-
3.31 - Fabricação de móveis	-	-	-	-	-	-	-	-	-	-	-	-
3.32 - Fabricação de produtos diversos	-	-	-	-	-	-	-	-	-	-	-	-
3.33 - Manutenção, reparação e instalação de máquinas e equipamentos	-	-	-	-	-	-	-	-	-	-	-	-

Fonte: IBGE, Diretoria de Pesquisas, Coordenação de Indústria

Nota: Ponderação PIA-2010, sem ajuste sazonal

(1) Base: média de 2012 = 100

(2) Base: igual mês do ano anterior = 100

(3) Base: igual período do ano anterior = 100

(4) Base: últimos doze meses anteriores = 100

Pesquisa Industrial Mensal - Produção Física
Tabela 2.3 - Indicadores da Produção Industrial, segundo as Seções e Atividades de Indústria (Número índice)
Nordeste - 2021

Seções e Atividades de Indústria	Base fixa mensal (1)			Mensal (2)			Acumulado (3)			Últimos 12 meses (4)		
	Mai	Jun	Jul	Mai	Jun	Jul	Jan-Mai	Jan-Jun	Jan-Jul	Até-Mai	Até-Jun	Até-Jul
1 - Indústria geral	74,5	76,7	84,1	104,8	102,5	90,4	99,7	100,1	98,6	100,2	101,4	100,6
2 - Indústrias extrativas	59,8	61,4	66,5	87,4	107,5	98,7	92,5	94,7	95,2	89,6	91,7	92,6
3 - Indústrias de transformação	75,9	78,2	85,8	106,4	102,1	89,9	100,3	100,6	98,8	101,0	102,2	101,2
3.10 - Fabricação de produtos alimentícios	76,9	74,5	79,5	104,4	98,3	97,0	95,2	95,7	95,9	100,0	99,5	98,5
3.11 - Fabricação de bebidas	89,5	88,2	93,6	112,9	92,6	87,6	114,7	110,4	106,3	115,0	112,9	109,6
3.12 - Fabricação de produtos do fumo	-	-	-	-	-	-	-	-	-	-	-	-
3.13 - Fabricação de produtos têxteis	68,4	68,0	78,1	237,8	173,4	118,3	147,5	150,8	145,0	122,8	131,8	134,5
3.14 - Confeção de artigos do vestuário e acessórios	88,7	87,6	95,9	369,3	194,6	120,7	152,3	158,2	150,8	104,9	114,3	119,0
3.15 - Preparação de couros e fabricação de artefatos de couro, artigos para viagem e calçados	59,5	73,8	84,0	256,8	170,5	101,6	139,7	144,0	135,0	111,3	119,1	121,3
3.16 - Fabricação de produtos de madeira	-	-	-	-	-	-	-	-	-	-	-	-
3.17 - Fabricação de celulose, papel e produtos de papel	116,4	60,9	70,6	102,2	51,9	60,9	108,3	98,4	92,8	110,9	104,3	99,8
3.18 - Impressão e reprodução de gravações	-	-	-	-	-	-	-	-	-	-	-	-
3.19 - Fabricação de coque, de produtos derivados do petróleo e de biocombustíveis	54,7	83,5	101,2	41,9	77,0	76,1	68,9	70,1	71,0	91,2	88,6	84,8
3.20B - Fabricação de sabões, deterg., prods. de limpeza, cosméticos, prods. de perfum. e de higiene pessoal	-	-	-	-	-	-	-	-	-	-	-	-
3.20C - Fabricação de outros produtos químicos	95,9	86,5	89,5	153,3	118,7	98,9	125,5	124,3	119,9	116,4	118,9	117,3
3.21 - Fabricação de produtos farmoquímicos e farmacêuticos	-	-	-	-	-	-	-	-	-	-	-	-
3.22 - Fabricação de produtos de borracha e de material plástico	95,5	88,4	98,3	128,1	96,0	95,3	118,7	114,7	111,5	111,4	111,2	110,4
3.23 - Fabricação de produtos de minerais não-metálicos	69,4	71,3	75,3	127,8	105,7	97,6	124,4	120,8	116,7	115,5	115,2	113,8
3.24 - Metalurgia	69,1	68,2	68,2	105,9	100,6	107,8	101,0	100,9	101,9	92,1	94,5	97,5
3.25 - Fabricação de produtos de metal, exceto máquinas e equipamentos	80,9	86,6	90,8	141,2	124,1	111,0	116,9	118,1	116,9	101,2	104,1	106,2
3.26 - Fabricação de equipamentos de informática, produtos eletrônicos e ópticos	-	-	-	-	-	-	-	-	-	-	-	-
3.27 - Fabricação de máquinas, aparelhos e materiais elétricos	87,9	87,2	95,1	221,3	145,2	114,6	145,3	145,3	139,7	115,4	120,3	122,0
3.28 - Fabricação de máquinas e equipamentos	-	-	-	-	-	-	-	-	-	-	-	-
3.29 - Fabricação de veículos automotores, reboques e carrocerias	60,5	68,5	70,2	288,1	169,9	62,9	72,5	80,4	77,2	72,5	80,9	83,1
3.30 - Fabricação de outros equipamentos de transporte, exceto veículos automotores	-	-	-	-	-	-	-	-	-	-	-	-
3.31 - Fabricação de móveis	-	-	-	-	-	-	-	-	-	-	-	-
3.32 - Fabricação de produtos diversos	-	-	-	-	-	-	-	-	-	-	-	-
3.33 - Manutenção, reparação e instalação de máquinas e equipamentos	-	-	-	-	-	-	-	-	-	-	-	-

Fonte: IBGE, Diretoria de Pesquisas, Coordenação de Indústria

Nota: Ponderação PIA-2010, sem ajuste sazonal

(1) Base: média de 2012 = 100

(2) Base: igual mês do ano anterior = 100

(3) Base: igual período do ano anterior = 100

(4) Base: últimos doze meses anteriores = 100

Pesquisa Industrial Mensal - Produção Física
Tabela 2.4 - Indicadores da Produção Industrial, segundo as Seções e Atividades de Indústria (Número índice)
Ceará - 2021

Seções e Atividades de Indústria	Base fixa mensal (1)			Mensal (2)			Acumulado (3)			Últimos 12 meses (4)		
	Mai	Jun	Jul	Mai	Jun	Jul	Jan-Mai	Jan-Jun	Jan-Jul	Até-Mai	Até-Jun	Até-Jul
1 - Indústria geral	83,7	90,8	97,0	185,8	130,9	96,8	125,9	126,7	120,9	111,0	115,2	114,6
2 - Indústrias extrativas	-	-	-	-	-	-	-	-	-	-	-	-
3 - Indústrias de transformação	83,7	90,8	97,0	185,8	130,9	96,8	125,9	126,7	120,9	111,0	115,2	114,6
3.10 - Fabricação de produtos alimentícios	107,7	104,1	108,8	98,8	94,3	87,9	86,4	87,8	87,8	100,7	98,9	95,1
3.11 - Fabricação de bebidas	80,4	78,9	91,3	120,9	86,1	102,8	121,9	114,6	112,6	116,9	113,3	113,2
3.12 - Fabricação de produtos do fumo	-	-	-	-	-	-	-	-	-	-	-	-
3.13 - Fabricação de produtos têxteis	62,7	67,4	69,4	6 513,0	251,8	127,2	224,4	228,9	203,3	140,9	158,3	160,5
3.14 - Confeção de artigos do vestuário e acessórios	82,2	72,5	79,7	2 722,2	216,7	113,5	171,7	177,3	164,1	100,2	110,3	115,2
3.15 - Preparação de couros e fabricação de artefatos de couro, artigos para viagem e calçados	61,0	87,6	100,1	1 135,1	232,3	98,7	161,4	170,6	152,0	118,9	130,4	131,3
3.16 - Fabricação de produtos de madeira	-	-	-	-	-	-	-	-	-	-	-	-
3.17 - Fabricação de celulose, papel e produtos de papel	-	-	-	-	-	-	-	-	-	-	-	-
3.18 - Impressão e reprodução de gravações	-	-	-	-	-	-	-	-	-	-	-	-
3.19 - Fabricação de coque, de produtos derivados do petróleo e de biocombustíveis	99,1	86,3	94,0	95,9	70,9	83,1	89,4	86,2	85,7	108,7	102,9	99,8
3.20B - Fabricação de sabões, deterg., prods. de limpeza, cosméticos, prods. de perfum. e de higiene pessoal	-	-	-	-	-	-	-	-	-	-	-	-
3.20C - Fabricação de outros produtos químicos	105,1	113,4	117,2	314,6	118,6	101,0	145,0	138,7	130,2	113,7	116,5	117,4
3.21 - Fabricação de produtos farmoquímicos e farmacêuticos	-	-	-	-	-	-	-	-	-	-	-	-
3.22 - Fabricação de produtos de borracha e de material plástico	-	-	-	-	-	-	-	-	-	-	-	-
3.23 - Fabricação de produtos de minerais não-metálicos	92,3	99,1	104,7	148,5	109,1	92,7	138,9	132,5	124,1	119,5	119,1	116,9
3.24 - Metalurgia	134,8	136,0	111,0	129,9	106,6	79,5	107,5	107,3	102,5	103,0	103,4	99,3
3.25 - Fabricação de produtos de metal, exceto máquinas e equipamentos	92,6	134,4	129,7	123,0	163,6	100,9	119,5	124,8	121,0	97,7	104,2	106,8
3.26 - Fabricação de equipamentos de informática, produtos eletrônicos e ópticos	-	-	-	-	-	-	-	-	-	-	-	-
3.27 - Fabricação de máquinas, aparelhos e materiais elétricos	77,8	89,0	88,1	1 396,2	219,0	98,0	163,3	171,0	153,9	115,1	126,0	124,2
3.28 - Fabricação de máquinas e equipamentos	-	-	-	-	-	-	-	-	-	-	-	-
3.29 - Fabricação de veículos automotores, reboques e carrocerias	-	-	-	-	-	-	-	-	-	-	-	-
3.30 - Fabricação de outros equipamentos de transporte, exceto veículos automotores	-	-	-	-	-	-	-	-	-	-	-	-
3.31 - Fabricação de móveis	-	-	-	-	-	-	-	-	-	-	-	-
3.32 - Fabricação de produtos diversos	-	-	-	-	-	-	-	-	-	-	-	-
3.33 - Manutenção, reparação e instalação de máquinas e equipamentos	-	-	-	-	-	-	-	-	-	-	-	-

Fonte: IBGE, Diretoria de Pesquisas, Coordenação de Indústria

Nota: Ponderação PIA-2010, sem ajuste sazonal

(1) Base: média de 2012 = 100

(2) Base: igual mês do ano anterior = 100

(3) Base: igual período do ano anterior = 100

(4) Base: últimos doze meses anteriores = 100

Pesquisa Industrial Mensal - Produção Física
Tabela 2.5 - Indicadores da Produção Industrial, segundo as Seções e Atividades de Indústria (Número índice)
Pernambuco - 2021

Seções e Atividades de Indústria	Base fixa mensal (1)			Mensal (2)			Acumulado (3)			Últimos 12 meses (4)		
	Mai	Jun	Jul	Mai	Jun	Jul	Jan-Mai	Jan-Jun	Jan-Jul	Até-Mai	Até-Jun	Até-Jul
1 - Indústria geral	83,3	76,4	85,0	118,1	97,4	91,4	111,0	108,8	105,9	109,7	109,3	107,1
2 - Indústrias extrativas	-	-	-	-	-	-	-	-	-	-	-	-
3 - Indústrias de transformação	83,3	76,4	85,0	118,1	97,4	91,4	111,0	108,8	105,9	109,7	109,3	107,1
3.10 - Fabricação de produtos alimentícios	69,1	55,5	60,5	104,0	85,4	80,8	96,8	95,2	93,2	101,6	100,1	98,2
3.11 - Fabricação de bebidas	110,0	105,0	119,9	108,2	86,6	82,0	112,0	107,1	102,3	115,5	112,7	107,4
3.12 - Fabricação de produtos do fumo	-	-	-	-	-	-	-	-	-	-	-	-
3.13 - Fabricação de produtos têxteis	41,1	41,1	41,4	179,9	89,4	72,5	125,4	118,1	109,0	119,5	116,2	110,2
3.14 - Confeção de artigos do vestuário e acessórios	-	-	-	-	-	-	-	-	-	-	-	-
3.15 - Preparação de couros e fabricação de artefatos de couro, artigos para viagem e calçados	-	-	-	-	-	-	-	-	-	-	-	-
3.16 - Fabricação de produtos de madeira	-	-	-	-	-	-	-	-	-	-	-	-
3.17 - Fabricação de celulose, papel e produtos de papel	94,3	94,6	104,5	123,5	111,1	121,3	117,2	116,2	116,9	106,1	107,8	110,9
3.18 - Impressão e reprodução de gravações	-	-	-	-	-	-	-	-	-	-	-	-
3.19 - Fabricação de coque, de produtos derivados do petróleo e de biocombustíveis	-	-	-	-	-	-	-	-	-	-	-	-
3.20B - Fabricação de sabões, deterg., prods. de limpeza, cosméticos, prods. de perfum. e de higiene pessoal	156,2	147,4	167,4	102,0	84,8	88,7	101,0	98,0	96,4	106,9	103,6	100,4
3.20C - Fabricação de outros produtos químicos	84,2	77,2	91,3	114,0	105,9	93,8	115,6	114,1	110,7	110,3	112,6	108,8
3.21 - Fabricação de produtos farmoquímicos e farmacêuticos	-	-	-	-	-	-	-	-	-	-	-	-
3.22 - Fabricação de produtos de borracha e de material plástico	92,1	94,8	103,9	98,4	92,6	90,7	102,2	100,6	99,0	112,7	110,6	107,4
3.23 - Fabricação de produtos de minerais não-metálicos	68,3	67,2	71,9	167,4	117,0	95,5	127,2	125,5	120,1	116,2	119,0	117,3
3.24 - Metalurgia	80,1	78,4	84,8	120,3	125,9	112,1	123,8	124,2	122,1	120,8	124,8	125,5
3.25 - Fabricação de produtos de metal, exceto máquinas e equipamentos	174,3	175,6	185,6	129,2	113,2	110,9	126,0	123,6	121,5	116,4	116,3	116,3
3.26 - Fabricação de equipamentos de informática, produtos eletrônicos e ópticos	-	-	-	-	-	-	-	-	-	-	-	-
3.27 - Fabricação de máquinas, aparelhos e materiais elétricos	80,6	60,9	84,1	234,5	92,9	91,2	148,6	138,0	128,1	117,9	118,9	116,8
3.28 - Fabricação de máquinas e equipamentos	-	-	-	-	-	-	-	-	-	-	-	-
3.29 - Fabricação de veículos automotores, reboques e carrocerias	-	-	-	-	-	-	-	-	-	-	-	-
3.30 - Fabricação de outros equipamentos de transporte, exceto veículos automotores	18,8	18,8	15,6	762,6	232,9	142,0	204,2	210,0	195,2	106,1	129,3	140,7
3.31 - Fabricação de móveis	-	-	-	-	-	-	-	-	-	-	-	-
3.32 - Fabricação de produtos diversos	-	-	-	-	-	-	-	-	-	-	-	-
3.33 - Manutenção, reparação e instalação de máquinas e equipamentos	-	-	-	-	-	-	-	-	-	-	-	-

Fonte: IBGE, Diretoria de Pesquisas, Coordenação de Indústria

Nota: Ponderação PIA-2010, sem ajuste sazonal

(1) Base: média de 2012 = 100

(2) Base: igual mês do ano anterior = 100

(3) Base: igual período do ano anterior = 100

(4) Base: últimos doze meses anteriores = 100

Pesquisa Industrial Mensal - Produção Física
Tabela 2.6 - Indicadores da Produção Industrial, segundo as Seções e Atividades de Indústria (Número índice)
Bahia - 2021

Seções e Atividades de Indústria	Base fixa mensal (1)			Mensal (2)			Acumulado (3)			Últimos 12 meses (4)		
	Mai	Jun	Jul	Mai	Jun	Jul	Jan-Mai	Jan-Jun	Jan-Jul	Até-Mai	Até-Jun	Até-Jul
1 - Indústria geral	60,3	65,2	75,7	81,7	91,3	87,8	83,5	84,6	85,1	90,7	91,2	90,7
2 - Indústrias extrativas	76,0	72,9	77,6	111,2	100,6	109,4	111,1	109,2	109,2	102,0	100,7	101,5
3 - Indústrias de transformação	59,4	64,8	75,6	80,0	90,7	86,7	82,0	83,3	83,8	90,1	90,7	90,1
3.10 - Fabricação de produtos alimentícios	112,7	110,8	121,6	109,3	106,3	113,5	98,9	100,2	102,2	100,2	101,2	102,3
3.11 - Fabricação de bebidas	107,1	100,4	98,3	113,4	92,3	82,5	110,7	107,3	103,0	113,0	111,1	107,5
3.12 - Fabricação de produtos do fumo	-	-	-	-	-	-	-	-	-	-	-	-
3.13 - Fabricação de produtos têxteis	-	-	-	-	-	-	-	-	-	-	-	-
3.14 - Confecção de artigos do vestuário e acessórios	-	-	-	-	-	-	-	-	-	-	-	-
3.15 - Preparação de couros e fabricação de artefatos de couro, artigos para viagem e calçados	71,1	80,7	88,7	193,1	177,3	124,0	140,1	145,0	141,4	106,1	112,7	117,9
3.16 - Fabricação de produtos de madeira	-	-	-	-	-	-	-	-	-	-	-	-
3.17 - Fabricação de celulose, papel e produtos de papel	102,3	51,3	62,3	99,0	47,5	57,3	103,8	93,8	88,3	104,5	99,0	94,2
3.18 - Impressão e reprodução de gravações	-	-	-	-	-	-	-	-	-	-	-	-
3.19 - Fabricação de coque, de produtos derivados do petróleo e de biocombustíveis	31,0	67,0	94,4	29,1	86,9	94,4	58,8	62,6	67,3	83,6	82,1	80,4
3.20B - Fabricação de sabões, deterg., prods. de limpeza, cosméticos, prods. de perfum. e de higiene pessoal	-	-	-	-	-	-	-	-	-	-	-	-
3.20C - Fabricação de outros produtos químicos	92,4	85,9	84,4	143,3	112,6	91,3	121,5	120,0	115,0	116,7	118,5	116,8
3.21 - Fabricação de produtos farmoquímicos e farmacêuticos	-	-	-	-	-	-	-	-	-	-	-	-
3.22 - Fabricação de produtos de borracha e de material plástico	92,2	86,1	95,3	157,0	107,4	102,1	131,6	127,3	123,0	111,0	112,9	113,6
3.23 - Fabricação de produtos de minerais não-metálicos	77,6	78,7	80,6	104,1	81,3	87,4	107,8	102,2	99,8	106,2	101,2	98,8
3.24 - Metalurgia	51,0	47,7	49,9	86,1	81,8	137,3	89,4	88,1	92,7	78,1	79,9	87,1
3.25 - Fabricação de produtos de metal, exceto máquinas e equipamentos	-	-	-	-	-	-	-	-	-	-	-	-
3.26 - Fabricação de equipamentos de informática, produtos eletrônicos e ópticos	3,6	8,1	7,0	114,3	192,8	98,6	98,7	111,1	108,8	86,0	89,9	88,1
3.27 - Fabricação de máquinas, aparelhos e materiais elétricos	-	-	-	-	-	-	-	-	-	-	-	-
3.28 - Fabricação de máquinas e equipamentos	-	-	-	-	-	-	-	-	-	-	-	-
3.29 - Fabricação de veículos automotores, reboques e carrocerias	3,5	3,5	3,7	104,6	22,1	5,4	6,0	6,7	6,5	46,1	49,8	47,0
3.30 - Fabricação de outros equipamentos de transporte, exceto veículos automotores	-	-	-	-	-	-	-	-	-	-	-	-
3.31 - Fabricação de móveis	-	-	-	-	-	-	-	-	-	-	-	-
3.32 - Fabricação de produtos diversos	-	-	-	-	-	-	-	-	-	-	-	-
3.33 - Manutenção, reparação e instalação de máquinas e equipamentos	-	-	-	-	-	-	-	-	-	-	-	-

Fonte: IBGE, Diretoria de Pesquisas, Coordenação de Indústria

Nota: Ponderação PIA-2010, sem ajuste sazonal

(1) Base: média de 2012 = 100

(2) Base: igual mês do ano anterior = 100

(3) Base: igual período do ano anterior = 100

(4) Base: últimos doze meses anteriores = 100

Pesquisa Industrial Mensal - Produção Física
Tabela 2.7 - Indicadores da Produção Industrial, segundo as Seções e Atividades de Indústria (Número índice)
Minas Gerais - 2021

Seções e Atividades de Indústria	Base fixa mensal (1)			Mensal (2)			Acumulado (3)			Últimos 12 meses (4)		
	Mai	Jun	Jul	Mai	Jun	Jul	Jan-Mai	Jan-Jun	Jan-Jul	Até-Mai	Até-Jun	Até-Jul
1 - Indústria geral	92,2	91,5	92,9	132,5	122,9	108,6	118,1	119,0	117,2	108,5	111,0	111,8
2 - Indústrias extrativas	73,1	71,8	71,2	132,8	122,8	109,7	119,6	120,2	118,4	107,2	108,7	109,0
3 - Indústrias de transformação	98,4	98,0	100,0	132,5	122,9	108,3	117,8	118,7	116,9	108,8	111,6	112,4
3.10 - Fabricação de produtos alimentícios	129,0	131,2	136,5	97,6	94,3	93,9	98,4	97,6	96,9	103,9	101,8	100,2
3.11 - Fabricação de bebidas	127,3	117,5	91,1	127,3	104,3	75,5	125,9	121,8	113,9	117,4	116,7	113,1
3.12 - Fabricação de produtos do fumo	114,5	110,1	113,4	124,8	108,3	95,2	114,0	113,0	110,0	117,8	117,4	114,8
3.13 - Fabricação de produtos têxteis	94,6	93,6	94,6	152,0	145,6	121,8	130,4	132,6	131,0	119,4	124,2	126,7
3.14 - Confeção de artigos do vestuário e acessórios	-	-	-	-	-	-	-	-	-	-	-	-
3.15 - Preparação de couros e fabricação de artefatos de couro, artigos para viagem e calçados	-	-	-	-	-	-	-	-	-	-	-	-
3.16 - Fabricação de produtos de madeira	-	-	-	-	-	-	-	-	-	-	-	-
3.17 - Fabricação de celulose, papel e produtos de papel	102,9	98,1	101,2	104,5	100,5	97,3	91,5	93,0	93,6	100,9	101,0	100,8
3.18 - Impressão e reprodução de gravações	-	-	-	-	-	-	-	-	-	-	-	-
3.19 - Fabricação de coque, de produtos derivados do petróleo e de biocombustíveis	101,8	109,3	122,0	123,0	108,4	112,1	109,2	109,0	109,6	98,9	101,6	104,9
3.20B - Fabricação de sabões, deterg., prods. de limpeza, cosméticos, prods. de perfum. e de higiene pessoal	-	-	-	-	-	-	-	-	-	-	-	-
3.20C - Fabricação de outros produtos químicos	71,5	84,1	97,5	83,6	94,3	101,3	82,6	84,7	87,4	102,5	98,7	95,9
3.21 - Fabricação de produtos farmoquímicos e farmacêuticos	-	-	-	-	-	-	-	-	-	-	-	-
3.22 - Fabricação de produtos de borracha e de material plástico	-	-	-	-	-	-	-	-	-	-	-	-
3.23 - Fabricação de produtos de minerais não-metálicos	89,6	88,1	90,8	130,9	119,6	105,3	124,1	123,3	120,2	113,5	114,7	115,1
3.24 - Metalurgia	104,0	98,9	101,3	139,1	150,5	115,6	115,4	120,3	119,5	102,1	108,3	109,8
3.25 - Fabricação de produtos de metal, exceto máquinas e equipamentos	53,2	54,9	55,2	162,1	161,7	123,0	132,7	136,9	134,7	112,3	120,5	124,6
3.26 - Fabricação de equipamentos de informática, produtos eletrônicos e ópticos	-	-	-	-	-	-	-	-	-	-	-	-
3.27 - Fabricação de máquinas, aparelhos e materiais elétricos	-	-	-	-	-	-	-	-	-	-	-	-
3.28 - Fabricação de máquinas e equipamentos	97,8	102,4	108,2	207,4	202,2	171,9	145,5	154,2	157,0	117,8	128,1	137,8
3.29 - Fabricação de veículos automotores, reboques e carrocerias	72,7	69,5	64,9	489,7	221,0	143,2	222,0	221,8	205,5	143,7	157,7	164,8
3.30 - Fabricação de outros equipamentos de transporte, exceto veículos automotores	-	-	-	-	-	-	-	-	-	-	-	-
3.31 - Fabricação de móveis	-	-	-	-	-	-	-	-	-	-	-	-
3.32 - Fabricação de produtos diversos	-	-	-	-	-	-	-	-	-	-	-	-
3.33 - Manutenção, reparação e instalação de máquinas e equipamentos	-	-	-	-	-	-	-	-	-	-	-	-

Fonte: IBGE, Diretoria de Pesquisas, Coordenação de Indústria

Nota: Ponderação PIA-2010, sem ajuste sazonal

(1) Base: média de 2012 = 100

(2) Base: igual mês do ano anterior = 100

(3) Base: igual período do ano anterior = 100

(4) Base: últimos doze meses anteriores = 100

Pesquisa Industrial Mensal - Produção Física
Tabela 2.8 - Indicadores da Produção Industrial, segundo as Seções e Atividades de Indústria (Número índice)
Espírito Santo - 2021

Seções e Atividades de Indústria	Base fixa mensal (1)			Mensal (2)			Acumulado (3)			Últimos 12 meses (4)		
	Mai	Jun	Jul	Mai	Jun	Jul	Jan-Mai	Jan-Jun	Jan-Jul	Até-Mai	Até-Jun	Até-Jul
1 - Indústria geral	66,6	64,7	72,3	137,9	134,2	109,4	107,6	111,3	111,0	95,7	100,6	102,6
2 - Indústrias extrativas	40,1	37,5	43,4	108,4	117,0	90,3	81,6	85,9	86,6	73,5	77,8	79,0
3 - Indústrias de transformação	98,0	97,0	106,6	158,8	143,9	121,9	126,9	129,5	128,2	113,8	118,7	121,0
3.10 - Fabricação de produtos alimentícios	83,9	97,9	112,0	148,7	141,2	92,8	109,4	114,0	109,8	107,5	111,8	109,4
3.11 - Fabricação de bebidas	-	-	-	-	-	-	-	-	-	-	-	-
3.12 - Fabricação de produtos do fumo	-	-	-	-	-	-	-	-	-	-	-	-
3.13 - Fabricação de produtos têxteis	-	-	-	-	-	-	-	-	-	-	-	-
3.14 - Confeção de artigos do vestuário e acessórios	-	-	-	-	-	-	-	-	-	-	-	-
3.15 - Preparação de couros e fabricação de artefatos de couro, artigos para viagem e calçados	-	-	-	-	-	-	-	-	-	-	-	-
3.16 - Fabricação de produtos de madeira	-	-	-	-	-	-	-	-	-	-	-	-
3.17 - Fabricação de celulose, papel e produtos de papel	89,7	87,7	87,7	129,3	135,9	110,4	143,3	142,0	136,3	141,3	144,7	140,4
3.18 - Impressão e reprodução de gravações	-	-	-	-	-	-	-	-	-	-	-	-
3.19 - Fabricação de coque, de produtos derivados do petróleo e de biocombustíveis	-	-	-	-	-	-	-	-	-	-	-	-
3.20B - Fabricação de sabões, deterg., prods. de limpeza, cosméticos, prods. de perfum. e de higiene pessoal	-	-	-	-	-	-	-	-	-	-	-	-
3.20C - Fabricação de outros produtos químicos	-	-	-	-	-	-	-	-	-	-	-	-
3.21 - Fabricação de produtos farmoquímicos e farmacêuticos	-	-	-	-	-	-	-	-	-	-	-	-
3.22 - Fabricação de produtos de borracha e de material plástico	-	-	-	-	-	-	-	-	-	-	-	-
3.23 - Fabricação de produtos de minerais não-metálicos	99,4	98,4	104,3	157,2	132,3	121,7	140,4	139,0	136,0	120,7	125,0	127,2
3.24 - Metalurgia	115,2	102,5	118,6	195,0	163,5	176,3	123,8	128,8	134,6	101,6	107,9	117,4
3.25 - Fabricação de produtos de metal, exceto máquinas e equipamentos	-	-	-	-	-	-	-	-	-	-	-	-
3.26 - Fabricação de equipamentos de informática, produtos eletrônicos e ópticos	-	-	-	-	-	-	-	-	-	-	-	-
3.27 - Fabricação de máquinas, aparelhos e materiais elétricos	-	-	-	-	-	-	-	-	-	-	-	-
3.28 - Fabricação de máquinas e equipamentos	-	-	-	-	-	-	-	-	-	-	-	-
3.29 - Fabricação de veículos automotores, reboques e carrocerias	-	-	-	-	-	-	-	-	-	-	-	-
3.30 - Fabricação de outros equipamentos de transporte, exceto veículos automotores	-	-	-	-	-	-	-	-	-	-	-	-
3.31 - Fabricação de móveis	-	-	-	-	-	-	-	-	-	-	-	-
3.32 - Fabricação de produtos diversos	-	-	-	-	-	-	-	-	-	-	-	-
3.33 - Manutenção, reparação e instalação de máquinas e equipamentos	-	-	-	-	-	-	-	-	-	-	-	-

Fonte: IBGE, Diretoria de Pesquisas, Coordenação de Indústria

Nota: Ponderação PIA-2010, sem ajuste sazonal

(1) Base: média de 2012 = 100

(2) Base: igual mês do ano anterior = 100

(3) Base: igual período do ano anterior = 100

(4) Base: últimos doze meses anteriores = 100

Pesquisa Industrial Mensal - Produção Física

Tabela 2.9 - Indicadores da Produção Industrial, segundo as Seções e Atividades de Indústria (Número índice)
Rio de Janeiro - 2021

Seções e Atividades de Indústria	Base fixa mensal (1)			Mensal (2)			Acumulado (3)			Últimos 12 meses (4)		
	Mai	Jun	Jul	Mai	Jun	Jul	Jan-Mai	Jan-Jun	Jan-Jul	Até-Mai	Até-Jun	Até-Jul
1 - Indústria geral	100,8	100,0	103,2	115,8	115,2	102,8	102,0	104,1	103,9	99,8	100,9	101,0
2 - Indústrias extrativas	135,4	131,8	141,6	108,6	97,7	94,1	99,3	99,0	98,2	103,1	101,0	98,8
3 - Indústrias de transformação	87,1	87,4	88,1	120,8	128,9	109,2	103,9	107,6	107,9	97,8	100,9	102,5
3.10 - Fabricação de produtos alimentícios	73,9	53,4	58,2	123,8	70,4	72,9	105,8	99,2	94,9	94,0	91,0	89,7
3.11 - Fabricação de bebidas	84,9	80,9	88,6	88,4	87,8	98,5	99,6	97,4	97,6	100,2	98,0	97,1
3.12 - Fabricação de produtos do fumo	-	-	-	-	-	-	-	-	-	-	-	-
3.13 - Fabricação de produtos têxteis	-	-	-	-	-	-	-	-	-	-	-	-
3.14 - Confecção de artigos do vestuário e acessórios	-	-	-	-	-	-	-	-	-	-	-	-
3.15 - Preparação de couros e fabricação de artefatos de couro, artigos para viagem e calçados	-	-	-	-	-	-	-	-	-	-	-	-
3.16 - Fabricação de produtos de madeira	-	-	-	-	-	-	-	-	-	-	-	-
3.17 - Fabricação de celulose, papel e produtos de papel	-	-	-	-	-	-	-	-	-	-	-	-
3.18 - Impressão e reprodução de gravações	53,9	55,3	55,3	99,1	100,8	104,3	93,6	94,7	96,0	86,8	88,0	90,2
3.19 - Fabricação de coque, de produtos derivados do petróleo e de biocombustíveis	85,7	87,2	83,9	93,3	120,8	101,3	83,7	88,8	90,5	86,4	88,9	90,2
3.20B - Fabricação de sabões, deterg., prods. de limpeza, cosméticos, prods. de perfum. e de higiene pessoal	-	-	-	-	-	-	-	-	-	-	-	-
3.20C - Fabricação de outros produtos químicos	66,8	73,8	83,3	114,8	107,2	99,5	107,3	107,3	105,9	102,5	101,7	100,6
3.21 - Fabricação de produtos farmoquímicos e farmacêuticos	94,0	80,9	91,6	100,6	90,8	93,2	111,0	107,3	104,9	119,5	115,0	110,3
3.22 - Fabricação de produtos de borracha e de material plástico	105,8	107,1	108,3	223,9	147,2	103,5	137,1	138,8	132,1	115,8	121,9	122,2
3.23 - Fabricação de produtos de minerais não-metálicos	115,4	111,7	114,4	136,5	128,2	107,1	132,4	131,7	127,4	115,8	118,5	118,3
3.24 - Metalurgia	82,6	88,4	85,1	134,1	152,3	127,0	116,6	121,8	122,5	110,9	115,7	117,7
3.25 - Fabricação de produtos de metal, exceto máquinas e equipamentos	158,8	165,5	160,2	255,7	223,2	174,0	176,2	184,5	182,6	140,4	150,8	157,0
3.26 - Fabricação de equipamentos de informática, produtos eletrônicos e ópticos	-	-	-	-	-	-	-	-	-	-	-	-
3.27 - Fabricação de máquinas, aparelhos e materiais elétricos	-	-	-	-	-	-	-	-	-	-	-	-
3.28 - Fabricação de máquinas e equipamentos	-	-	-	-	-	-	-	-	-	-	-	-
3.29 - Fabricação de veículos automotores, reboques e carrocerias	111,3	114,8	119,7	454,8	321,0	151,8	149,1	165,2	162,9	100,1	114,2	124,2
3.30 - Fabricação de outros equipamentos de transporte, exceto veículos automotores	11,0	12,2	11,9	121,8	128,2	118,6	101,3	106,1	108,1	93,5	93,6	95,3
3.31 - Fabricação de móveis	-	-	-	-	-	-	-	-	-	-	-	-
3.32 - Fabricação de produtos diversos	-	-	-	-	-	-	-	-	-	-	-	-
3.33 - Manutenção, reparação e instalação de máquinas e equipamentos	81,8	78,6	82,6	104,2	102,0	97,9	92,0	93,5	94,2	87,3	88,8	89,9

Fonte: IBGE, Diretoria de Pesquisas, Coordenação de Indústria

Nota: Ponderação PIA-2010, sem ajuste sazonal

(1) Base: média de 2012 = 100

(2) Base: igual mês do ano anterior = 100

(3) Base: igual período do ano anterior = 100

(4) Base: últimos doze meses anteriores = 100

Pesquisa Industrial Mensal - Produção Física
Tabela 2.10 - Indicadores da Produção Industrial, segundo as Seções e Atividades de Indústria (Número índice)
São Paulo - 2021

Seções e Atividades de Indústria	Base fixa mensal (1)			Mensal (2)			Acumulado (3)			Últimos 12 meses (4)		
	Mai	Jun	Jul	Mai	Jun	Jul	Jan-Mai	Jan-Jun	Jan-Jul	Até-Mai	Até-Jun	Até-Jul
1 - Indústria geral	89,6	89,4	92,2	131,0	114,5	101,3	118,3	117,6	114,7	106,3	108,7	109,2
2 - Indústrias extrativas	-	-	-	-	-	-	-	-	-	-	-	-
3 - Indústrias de transformação	89,6	89,4	92,2	131,0	114,5	101,3	118,3	117,6	114,7	106,3	108,7	109,2
3.10 - Fabricação de produtos alimentícios	109,6	114,9	126,4	89,9	87,6	83,6	90,5	89,8	88,3	103,9	101,3	97,2
3.11 - Fabricação de bebidas	90,8	84,1	77,2	115,6	86,5	76,7	116,5	110,6	104,8	113,3	110,7	106,6
3.12 - Fabricação de produtos do fumo	-	-	-	-	-	-	-	-	-	-	-	-
3.13 - Fabricação de produtos têxteis	74,9	75,5	76,5	247,6	142,1	105,2	141,9	141,9	135,5	110,1	116,0	118,7
3.14 - Confeção de artigos do vestuário e acessórios	55,9	57,6	68,5	239,9	140,7	126,0	132,2	133,6	132,3	93,9	100,4	105,9
3.15 - Preparação de couros e fabricação de artefatos de couro, artigos para viagem e calçados	-	-	-	-	-	-	-	-	-	-	-	-
3.16 - Fabricação de produtos de madeira	-	-	-	-	-	-	-	-	-	-	-	-
3.17 - Fabricação de celulose, papel e produtos de papel	86,7	81,7	84,9	113,3	108,3	99,8	101,9	102,9	102,4	99,3	100,9	101,3
3.18 - Impressão e reprodução de gravações	-	-	-	-	-	-	-	-	-	-	-	-
3.19 - Fabricação de coque, de produtos derivados do petróleo e de biocombustíveis	107,3	106,9	114,7	112,8	107,6	109,9	118,1	116,0	114,9	113,7	114,2	114,4
3.20B - Fabricação de sabões, deterg., prods. de limpeza, cosméticos, prods. de perfum. e de higiene pessoal	98,0	94,8	102,8	94,2	90,1	92,4	97,8	96,5	95,9	102,1	100,1	98,3
3.20C - Fabricação de outros produtos químicos	95,4	99,8	102,6	124,6	115,1	97,4	112,8	113,2	110,4	105,9	107,9	107,3
3.21 - Fabricação de produtos farmoquímicos e farmacêuticos	45,1	46,6	44,6	67,6	68,3	71,5	83,8	81,1	79,7	91,8	88,5	86,2
3.22 - Fabricação de produtos de borracha e de material plástico	89,2	86,7	87,3	140,5	117,0	97,1	120,6	120,0	116,2	108,0	110,7	110,7
3.23 - Fabricação de produtos de minerais não-metálicos	102,9	98,7	98,9	166,9	139,6	117,6	134,7	135,5	132,6	114,9	119,4	121,7
3.24 - Metalurgia	97,4	97,6	99,2	164,1	152,1	129,3	134,5	137,2	136,0	115,0	121,1	124,7
3.25 - Fabricação de produtos de metal, exceto máquinas e equipamentos	70,3	69,0	71,3	147,7	119,6	106,6	126,1	125,0	122,0	109,7	112,6	114,4
3.26 - Fabricação de equipamentos de informática, produtos eletrônicos e ópticos	90,6	91,8	95,7	147,7	133,7	114,1	127,7	128,7	126,3	110,9	115,2	115,8
3.27 - Fabricação de máquinas, aparelhos e materiais elétricos	70,4	63,4	66,0	135,8	94,4	85,6	123,4	118,0	112,3	111,7	111,3	109,5
3.28 - Fabricação de máquinas e equipamentos	105,6	109,1	112,9	177,5	159,1	128,1	131,1	135,3	134,1	107,2	114,4	119,3
3.29 - Fabricação de veículos automotores, reboques e carrocerias	77,9	74,1	67,5	339,3	186,6	123,3	162,0	165,6	158,5	105,9	115,5	121,6
3.30 - Fabricação de outros equipamentos de transporte, exceto veículos automotores	33,3	33,1	33,2	122,7	96,3	84,8	77,5	80,6	81,2	55,9	58,6	60,5
3.31 - Fabricação de móveis	-	-	-	-	-	-	-	-	-	-	-	-
3.32 - Fabricação de produtos diversos	-	-	-	-	-	-	-	-	-	-	-	-
3.33 - Manutenção, reparação e instalação de máquinas e equipamentos	-	-	-	-	-	-	-	-	-	-	-	-

Fonte: IBGE, Diretoria de Pesquisas, Coordenação de Indústria

Nota: Ponderação PIA-2010, sem ajuste sazonal

(1) Base: média de 2012 = 100

(2) Base: igual mês do ano anterior = 100

(3) Base: igual período do ano anterior = 100

(4) Base: últimos doze meses anteriores = 100

Pesquisa Industrial Mensal - Produção Física

Tabela 2.11 - Indicadores da Produção Industrial, segundo as Seções e Atividades de Indústria (Número índice)
Paraná - 2021

Seções e Atividades de Indústria	Base fixa mensal (1)			Mensal (2)			Acumulado (3)			Últimos 12 meses (4)		
	Mai	Jun	Jul	Mai	Jun	Jul	Jan-Mai	Jan-Jun	Jan-Jul	Até-Mai	Até-Jun	Até-Jul
1 - Indústria geral	103,8	95,2	105,8	123,0	107,5	108,2	120,0	117,8	116,2	108,5	109,8	111,5
2 - Indústrias extrativas	-	-	-	-	-	-	-	-	-	-	-	-
3 - Indústrias de transformação	103,8	95,2	105,8	123,0	107,5	108,2	120,0	117,8	116,2	108,5	109,8	111,5
3.10 - Fabricação de produtos alimentícios	99,4	98,0	108,3	91,6	94,2	91,9	93,8	93,9	93,5	103,7	102,8	100,9
3.11 - Fabricação de bebidas	151,2	131,7	122,4	129,3	105,5	85,8	116,3	114,4	109,4	116,9	115,2	111,7
3.12 - Fabricação de produtos do fumo	-	-	-	-	-	-	-	-	-	-	-	-
3.13 - Fabricação de produtos têxteis	-	-	-	-	-	-	-	-	-	-	-	-
3.14 - Confecção de artigos do vestuário e acessórios	-	-	-	-	-	-	-	-	-	-	-	-
3.15 - Preparação de couros e fabricação de artefatos de couro, artigos para viagem e calçados	-	-	-	-	-	-	-	-	-	-	-	-
3.16 - Fabricação de produtos de madeira	166,9	152,8	153,8	207,3	134,7	102,9	158,9	154,5	144,4	133,5	136,7	135,2
3.17 - Fabricação de celulose, papel e produtos de papel	117,8	117,3	125,1	97,3	101,8	106,8	94,1	95,4	97,0	95,5	95,6	96,7
3.18 - Impressão e reprodução de gravações	-	-	-	-	-	-	-	-	-	-	-	-
3.19 - Fabricação de coque, de produtos derivados do petróleo e de biocombustíveis	82,7	71,0	96,9	89,7	75,6	98,1	105,7	100,1	99,8	106,2	103,7	103,1
3.20B - Fabricação de sabões, deterg., prods. de limpeza, cosméticos, prods. de perfum. e de higiene pessoal	-	-	-	-	-	-	-	-	-	-	-	-
3.20C - Fabricação de outros produtos químicos	87,0	87,9	98,4	109,9	90,4	99,9	113,4	108,3	106,7	99,0	98,1	100,0
3.21 - Fabricação de produtos farmoquímicos e farmacêuticos	-	-	-	-	-	-	-	-	-	-	-	-
3.22 - Fabricação de produtos de borracha e de material plástico	99,8	97,8	103,8	104,3	100,8	93,7	117,3	114,5	111,2	112,9	112,7	111,7
3.23 - Fabricação de produtos de minerais não-metálicos	104,3	101,8	104,3	124,1	119,2	103,9	131,3	129,1	124,7	123,1	124,5	123,4
3.24 - Metalurgia	-	-	-	-	-	-	-	-	-	-	-	-
3.25 - Fabricação de produtos de metal, exceto máquinas e equipamentos	108,2	113,1	121,7	138,5	123,9	118,5	142,0	138,7	135,3	133,7	133,8	134,0
3.26 - Fabricação de equipamentos de informática, produtos eletrônicos e ópticos	-	-	-	-	-	-	-	-	-	-	-	-
3.27 - Fabricação de máquinas, aparelhos e materiais elétricos	107,2	102,7	111,8	142,3	109,9	90,3	128,1	125,1	118,8	121,9	122,1	118,3
3.28 - Fabricação de máquinas e equipamentos	184,2	179,4	110,4	216,1	184,8	152,6	182,8	183,1	179,8	124,2	132,6	144,4
3.29 - Fabricação de veículos automotores, reboques e carrocerias	87,3	62,4	95,9	220,0	150,8	183,0	153,8	153,4	157,9	94,3	101,4	113,9
3.30 - Fabricação de outros equipamentos de transporte, exceto veículos automotores	-	-	-	-	-	-	-	-	-	-	-	-
3.31 - Fabricação de móveis	72,4	68,9	74,8	144,6	98,4	85,6	135,5	128,0	119,4	125,8	124,3	120,1
3.32 - Fabricação de produtos diversos	-	-	-	-	-	-	-	-	-	-	-	-
3.33 - Manutenção, reparação e instalação de máquinas e equipamentos	-	-	-	-	-	-	-	-	-	-	-	-

Fonte: IBGE, Diretoria de Pesquisas, Coordenação de Indústria

Nota: Ponderação PIA-2010, sem ajuste sazonal

(1) Base: média de 2012 = 100

(2) Base: igual mês do ano anterior = 100

(3) Base: igual período do ano anterior = 100

(4) Base: últimos doze meses anteriores = 100

Pesquisa Industrial Mensal - Produção Física
Tabela 2.12 - Indicadores da Produção Industrial, segundo as Seções e Atividades de Indústria (Número índice)
Santa Catarina - 2021

Seções e Atividades de Indústria	Base fixa mensal (1)			Mensal (2)			Acumulado (3)			Últimos 12 meses (4)		
	Mai	Jun	Jul	Mai	Jun	Jul	Jan-Mai	Jan-Jun	Jan-Jul	Até-Mai	Até-Jun	Até-Jul
1 - Indústria geral	103,7	101,6	105,2	138,6	122,7	107,8	126,8	126,1	123,1	112,1	115,0	116,3
2 - Indústrias extrativas	-	-	-	-	-	-	-	-	-	-	-	-
3 - Indústrias de transformação	103,7	101,6	105,2	138,6	122,7	107,8	126,8	126,1	123,1	112,1	115,0	116,3
3.10 - Fabricação de produtos alimentícios	94,0	93,6	99,7	85,4	86,9	90,8	87,2	87,2	87,7	92,8	91,4	90,6
3.11 - Fabricação de bebidas	-	-	-	-	-	-	-	-	-	-	-	-
3.12 - Fabricação de produtos do fumo	-	-	-	-	-	-	-	-	-	-	-	-
3.13 - Fabricação de produtos têxteis	96,8	95,8	96,4	160,1	126,3	106,9	144,7	141,5	135,5	124,1	126,4	126,9
3.14 - Confeção de artigos do vestuário e acessórios	103,0	97,8	115,0	159,9	142,2	126,0	142,4	142,4	139,5	107,3	113,9	120,7
3.15 - Preparação de couros e fabricação de artefatos de couro, artigos para viagem e calçados	-	-	-	-	-	-	-	-	-	-	-	-
3.16 - Fabricação de produtos de madeira	114,8	127,0	135,3	113,7	113,5	111,9	114,5	114,3	113,9	106,8	108,0	109,2
3.17 - Fabricação de celulose, papel e produtos de papel	125,7	123,0	120,6	123,9	122,6	112,8	119,3	119,8	118,8	110,0	112,1	113,6
3.18 - Impressão e reprodução de gravações	-	-	-	-	-	-	-	-	-	-	-	-
3.19 - Fabricação de coque, de produtos derivados do petróleo e de biocombustíveis	-	-	-	-	-	-	-	-	-	-	-	-
3.20B - Fabricação de sabões, deterg., prods. de limpeza, cosméticos, prods. de perfum. e de higiene pessoal	-	-	-	-	-	-	-	-	-	-	-	-
3.20C - Fabricação de outros produtos químicos	-	-	-	-	-	-	-	-	-	-	-	-
3.21 - Fabricação de produtos farmoquímicos e farmacêuticos	-	-	-	-	-	-	-	-	-	-	-	-
3.22 - Fabricação de produtos de borracha e de material plástico	97,2	93,2	98,8	135,6	109,1	102,4	131,7	127,5	123,1	120,2	120,6	119,8
3.23 - Fabricação de produtos de minerais não-metálicos	92,0	90,1	94,7	152,0	124,0	106,8	120,4	121,0	118,6	106,1	109,7	111,2
3.24 - Metalurgia	142,9	137,6	128,8	277,8	230,8	135,5	174,4	181,9	173,8	125,6	138,7	143,6
3.25 - Fabricação de produtos de metal, exceto máquinas e equipamentos	78,0	79,5	79,7	118,8	104,0	87,2	121,8	118,5	113,0	110,2	110,9	108,9
3.26 - Fabricação de equipamentos de informática, produtos eletrônicos e ópticos	-	-	-	-	-	-	-	-	-	-	-	-
3.27 - Fabricação de máquinas, aparelhos e materiais elétricos	100,0	86,9	89,6	173,0	105,1	94,8	143,3	135,8	128,2	133,0	132,6	129,1
3.28 - Fabricação de máquinas e equipamentos	120,2	124,7	110,5	165,7	157,2	108,3	163,9	162,7	152,8	140,0	144,9	143,2
3.29 - Fabricação de veículos automotores, reboques e carrocerias	102,1	106,0	111,6	209,3	216,4	154,1	151,7	160,2	159,2	106,7	117,9	126,7
3.30 - Fabricação de outros equipamentos de transporte, exceto veículos automotores	-	-	-	-	-	-	-	-	-	-	-	-
3.31 - Fabricação de móveis	-	-	-	-	-	-	-	-	-	-	-	-
3.32 - Fabricação de produtos diversos	-	-	-	-	-	-	-	-	-	-	-	-
3.33 - Manutenção, reparação e instalação de máquinas e equipamentos	-	-	-	-	-	-	-	-	-	-	-	-

Fonte: IBGE, Diretoria de Pesquisas, Coordenação de Indústria

Nota: Ponderação PIA-2010, sem ajuste sazonal

(1) Base: média de 2012 = 100

(2) Base: igual mês do ano anterior = 100

(3) Base: igual período do ano anterior = 100

(4) Base: últimos doze meses anteriores = 100

Pesquisa Industrial Mensal - Produção Física

Tabela 2.13 - Indicadores da Produção Industrial, segundo as Seções e Atividades de Indústria (Número índice)
Rio Grande do Sul - 2021

Seções e Atividades de Indústria	Base fixa mensal (1)			Mensal (2)			Acumulado (3)			Últimos 12 meses (4)		
	Mai	Jun	Jul	Mai	Jun	Jul	Jan-Mai	Jan-Jun	Jan-Jul	Até-Mai	Até-Jun	Até-Jul
1 - Indústria geral	99,7	97,3	101,4	129,4	113,5	102,4	122,5	120,9	117,8	109,7	111,9	112,9
2 - Indústrias extrativas	-	-	-	-	-	-	-	-	-	-	-	-
3 - Indústrias de transformação	99,7	97,3	101,4	129,4	113,5	102,4	122,5	120,9	117,8	109,7	111,9	112,9
3.10 - Fabricação de produtos alimentícios	95,2	93,5	101,5	101,2	98,5	101,2	98,5	98,5	98,9	98,5	97,8	97,8
3.11 - Fabricação de bebidas	114,8	78,7	82,8	144,5	89,2	90,9	110,0	106,7	104,5	111,6	108,3	106,1
3.12 - Fabricação de produtos do fumo	159,8	152,5	121,4	110,6	102,4	72,8	127,3	120,2	108,7	124,9	124,0	115,8
3.13 - Fabricação de produtos têxteis	-	-	-	-	-	-	-	-	-	-	-	-
3.14 - Confecção de artigos do vestuário e acessórios	-	-	-	-	-	-	-	-	-	-	-	-
3.15 - Preparação de couros e fabricação de artefatos de couro, artigos para viagem e calçados	79,3	78,4	80,7	136,5	184,1	158,0	126,9	133,0	135,8	95,4	103,0	112,4
3.16 - Fabricação de produtos de madeira	-	-	-	-	-	-	-	-	-	-	-	-
3.17 - Fabricação de celulose, papel e produtos de papel	215,3	221,2	230,6	108,4	103,6	133,0	112,7	111,1	113,9	107,9	107,6	111,6
3.18 - Impressão e reprodução de gravações	-	-	-	-	-	-	-	-	-	-	-	-
3.19 - Fabricação de coque, de produtos derivados do petróleo e de biocombustíveis	120,9	125,2	122,6	110,4	117,6	114,6	105,9	107,9	108,9	100,2	101,7	103,2
3.20B - Fabricação de sabões, deterg., prods. de limpeza, cosméticos, prods. de perfum. e de higiene pessoal	-	-	-	-	-	-	-	-	-	-	-	-
3.20C - Fabricação de outros produtos químicos	111,7	103,6	112,3	143,0	114,2	105,8	116,7	116,2	114,4	107,8	111,3	112,1
3.21 - Fabricação de produtos farmoquímicos e farmacêuticos	-	-	-	-	-	-	-	-	-	-	-	-
3.22 - Fabricação de produtos de borracha e de material plástico	80,4	80,9	87,2	128,3	108,7	94,8	126,9	123,8	118,7	117,1	118,2	116,4
3.23 - Fabricação de produtos de minerais não-metálicos	72,3	72,9	76,0	123,2	113,8	116,4	124,2	122,3	121,3	106,9	108,2	110,8
3.24 - Metalurgia	86,4	94,3	96,7	137,7	152,7	137,0	141,0	142,9	142,0	125,6	132,3	136,8
3.25 - Fabricação de produtos de metal, exceto máquinas e equipamentos	156,1	145,5	166,9	150,7	124,1	118,8	149,2	144,4	139,7	133,7	135,3	135,6
3.26 - Fabricação de equipamentos de informática, produtos eletrônicos e ópticos	-	-	-	-	-	-	-	-	-	-	-	-
3.27 - Fabricação de máquinas, aparelhos e materiais elétricos	-	-	-	-	-	-	-	-	-	-	-	-
3.28 - Fabricação de máquinas e equipamentos	100,8	106,8	108,0	136,1	132,1	125,3	159,9	154,1	148,9	129,1	131,9	134,6
3.29 - Fabricação de veículos automotores, reboques e carrocerias	54,5	53,3	54,5	182,8	86,5	55,8	114,0	109,7	98,9	97,9	102,0	100,1
3.30 - Fabricação de outros equipamentos de transporte, exceto veículos automotores	-	-	-	-	-	-	-	-	-	-	-	-
3.31 - Fabricação de móveis	77,5	82,2	92,3	160,3	123,8	99,5	142,6	139,0	130,5	113,6	115,4	114,6
3.32 - Fabricação de produtos diversos	-	-	-	-	-	-	-	-	-	-	-	-
3.33 - Manutenção, reparação e instalação de máquinas e equipamentos	-	-	-	-	-	-	-	-	-	-	-	-

Fonte: IBGE, Diretoria de Pesquisas, Coordenação de Indústria

Nota: Ponderação PIA-2010, sem ajuste sazonal

(1) Base: média de 2012 = 100

(2) Base: igual mês do ano anterior = 100

(3) Base: igual período do ano anterior = 100

(4) Base: últimos doze meses anteriores = 100

Pesquisa Industrial Mensal - Produção Física

Tabela 2.14 - Indicadores da Produção Industrial, segundo as Seções e Atividades de Indústria (Número índice)
Mato Grosso - 2021

Seções e Atividades de Indústria	Base fixa mensal (1)			Mensal (2)			Acumulado (3)			Últimos 12 meses (4)		
	Mai	Jun	Jul	Mai	Jun	Jul	Jan-Mai	Jan-Jun	Jan-Jul	Até-Mai	Até-Jun	Até-Jul
1 - Indústria geral	104,8	109,9	114,0	98,0	94,1	96,9	94,8	94,7	95,0	94,3	92,8	93,1
2 - Indústrias extrativas	-	-	-	-	-	-	-	-	-	-	-	-
3 - Indústrias de transformação	104,8	109,9	114,0	98,0	94,1	96,9	94,8	94,7	95,0	94,3	92,8	93,1
3.10 - Fabricação de produtos alimentícios	114,5	112,3	117,3	102,9	93,4	96,6	99,0	98,0	97,8	99,0	96,7	96,5
3.11 - Fabricação de bebidas	40,0	70,4	63,6	49,9	122,6	112,8	66,4	74,4	79,1	70,7	73,4	76,3
3.12 - Fabricação de produtos do fumo	-	-	-	-	-	-	-	-	-	-	-	-
3.13 - Fabricação de produtos têxteis	-	-	-	-	-	-	-	-	-	-	-	-
3.14 - Confecção de artigos do vestuário e acessórios	-	-	-	-	-	-	-	-	-	-	-	-
3.15 - Preparação de couros e fabricação de artefatos de couro, artigos para viagem e calçados	-	-	-	-	-	-	-	-	-	-	-	-
3.16 - Fabricação de produtos de madeira	62,8	71,4	66,2	97,1	119,9	117,0	95,2	99,3	101,7	77,1	80,0	84,6
3.17 - Fabricação de celulose, papel e produtos de papel	-	-	-	-	-	-	-	-	-	-	-	-
3.18 - Impressão e reprodução de gravações	-	-	-	-	-	-	-	-	-	-	-	-
3.19 - Fabricação de coque, de produtos derivados do petróleo e de biocombustíveis	113,3	138,9	152,4	79,4	70,0	74,0	56,6	61,6	65,0	82,5	79,4	77,0
3.20B - Fabricação de sabões, deterg., prods. de limpeza, cosméticos, prods. de perfum. e de higiene pessoal	-	-	-	-	-	-	-	-	-	-	-	-
3.20C - Fabricação de outros produtos químicos	100,5	146,9	149,2	100,9	122,7	137,3	83,2	91,4	98,7	84,9	86,2	90,1
3.21 - Fabricação de produtos farmoquímicos e farmacêuticos	-	-	-	-	-	-	-	-	-	-	-	-
3.22 - Fabricação de produtos de borracha e de material plástico	-	-	-	-	-	-	-	-	-	-	-	-
3.23 - Fabricação de produtos de minerais não-metálicos	104,8	105,7	114,0	116,1	115,7	113,6	117,0	116,7	116,2	97,8	101,2	104,5
3.24 - Metalurgia	-	-	-	-	-	-	-	-	-	-	-	-
3.25 - Fabricação de produtos de metal, exceto máquinas e equipamentos	-	-	-	-	-	-	-	-	-	-	-	-
3.26 - Fabricação de equipamentos de informática, produtos eletrônicos e ópticos	-	-	-	-	-	-	-	-	-	-	-	-
3.27 - Fabricação de máquinas, aparelhos e materiais elétricos	-	-	-	-	-	-	-	-	-	-	-	-
3.28 - Fabricação de máquinas e equipamentos	-	-	-	-	-	-	-	-	-	-	-	-
3.29 - Fabricação de veículos automotores, reboques e carrocerias	-	-	-	-	-	-	-	-	-	-	-	-
3.30 - Fabricação de outros equipamentos de transporte, exceto veículos automotores	-	-	-	-	-	-	-	-	-	-	-	-
3.31 - Fabricação de móveis	-	-	-	-	-	-	-	-	-	-	-	-
3.32 - Fabricação de produtos diversos	-	-	-	-	-	-	-	-	-	-	-	-
3.33 - Manutenção, reparação e instalação de máquinas e equipamentos	-	-	-	-	-	-	-	-	-	-	-	-

Fonte: IBGE, Diretoria de Pesquisas, Coordenação de Indústria

Nota: Ponderação PIA-2010, sem ajuste sazonal

(1) Base: média de 2012 = 100

(2) Base: igual mês do ano anterior = 100

(3) Base: igual período do ano anterior = 100

(4) Base: últimos doze meses anteriores = 100

Pesquisa Industrial Mensal - Produção Física
Tabela 2.15 - Indicadores da Produção Industrial, segundo as Seções e Atividades de Indústria (Número índice)
Goiás - 2021

Seções e Atividades de Indústria	Base fixa mensal (1)			Mensal (2)			Acumulado (3)			Últimos 12 meses (4)		
	Mai	Jun	Jul	Mai	Jun	Jul	Jan-Mai	Jan-Jun	Jan-Jul	Até-Mai	Até-Jun	Até-Jul
1 - Indústria geral	128,9	132,4	144,5	100,0	95,9	97,0	96,0	96,0	96,2	99,6	98,5	97,6
2 - Indústrias extrativas	93,7	99,9	109,3	107,7	121,4	139,6	103,3	106,7	111,7	96,0	98,0	103,5
3 - Indústrias de transformação	131,5	134,8	147,1	99,6	94,8	95,4	95,6	95,4	95,4	99,8	98,5	97,3
3.10 - Fabricação de produtos alimentícios	143,2	146,9	156,5	96,8	97,7	95,8	95,7	96,2	96,1	101,2	100,0	98,9
3.11 - Fabricação de bebidas	-	-	-	-	-	-	-	-	-	-	-	-
3.12 - Fabricação de produtos do fumo	-	-	-	-	-	-	-	-	-	-	-	-
3.13 - Fabricação de produtos têxteis	-	-	-	-	-	-	-	-	-	-	-	-
3.14 - Confeção de artigos do vestuário e acessórios	-	-	-	-	-	-	-	-	-	-	-	-
3.15 - Preparação de couros e fabricação de artefatos de couro, artigos para viagem e calçados	-	-	-	-	-	-	-	-	-	-	-	-
3.16 - Fabricação de produtos de madeira	-	-	-	-	-	-	-	-	-	-	-	-
3.17 - Fabricação de celulose, papel e produtos de papel	-	-	-	-	-	-	-	-	-	-	-	-
3.18 - Impressão e reprodução de gravações	-	-	-	-	-	-	-	-	-	-	-	-
3.19 - Fabricação de coque, de produtos derivados do petróleo e de biocombustíveis	229,4	246,6	264,7	106,2	92,0	93,4	97,4	95,7	95,1	97,0	95,8	94,6
3.20B - Fabricação de sabões, deterg., prods. de limpeza, cosméticos, prods. de perfum. e de higiene pessoal	-	-	-	-	-	-	-	-	-	-	-	-
3.20C - Fabricação de outros produtos químicos	106,2	126,9	142,6	111,9	107,2	117,6	114,5	113,2	113,9	108,7	109,1	112,0
3.21 - Fabricação de produtos farmoquímicos e farmacêuticos	141,9	161,4	180,7	62,4	71,7	74,2	65,3	66,5	67,7	89,4	83,4	77,4
3.22 - Fabricação de produtos de borracha e de material plástico	-	-	-	-	-	-	-	-	-	-	-	-
3.23 - Fabricação de produtos de minerais não-metálicos	87,2	90,0	101,5	121,5	113,6	118,7	125,8	123,2	122,4	114,4	114,8	116,8
3.24 - Metalurgia	89,5	81,6	91,1	80,0	71,1	86,2	87,5	84,5	84,7	96,9	94,2	93,2
3.25 - Fabricação de produtos de metal, exceto máquinas e equipamentos	18,2	18,5	20,3	89,8	88,1	79,5	83,2	84,0	83,3	83,7	84,9	86,6
3.26 - Fabricação de equipamentos de informática, produtos eletrônicos e ópticos	-	-	-	-	-	-	-	-	-	-	-	-
3.27 - Fabricação de máquinas, aparelhos e materiais elétricos	-	-	-	-	-	-	-	-	-	-	-	-
3.28 - Fabricação de máquinas e equipamentos	-	-	-	-	-	-	-	-	-	-	-	-
3.29 - Fabricação de veículos automotores, reboques e carrocerias	52,4	31,0	48,8	793,0	193,9	151,1	202,6	201,3	189,6	107,5	116,8	122,4
3.30 - Fabricação de outros equipamentos de transporte, exceto veículos automotores	-	-	-	-	-	-	-	-	-	-	-	-
3.31 - Fabricação de móveis	-	-	-	-	-	-	-	-	-	-	-	-
3.32 - Fabricação de produtos diversos	-	-	-	-	-	-	-	-	-	-	-	-
3.33 - Manutenção, reparação e instalação de máquinas e equipamentos	-	-	-	-	-	-	-	-	-	-	-	-

Fonte: IBGE, Diretoria de Pesquisas, Coordenação de Indústria

Nota: Ponderação PIA-2010, sem ajuste sazonal

(1) Base: média de 2012 = 100

(2) Base: igual mês do ano anterior = 100

(3) Base: igual período do ano anterior = 100

(4) Base: últimos doze meses anteriores = 100

Pesquisa Industrial Mensal - Produção Física

Tabela 3.1 - Indicadores da Produção Industrial, segundo os dados Regionais - Indústria Geral
Índice de base fixa com ajuste sazonal (Base: média de 2012 = 100) (Número índice)

	2019											
Locais	Jan	Fev	Mar	Abr	Mai	Jun	Jul	Ago	Set	Out	Nov	Dez
Brasil	86,9	87,4	87,1	87,5	87,5	86,8	86,4	87,0	86,9	88,2	86,6	85,8
Amazonas	82,7	85,5	86,3	85,1	86,8	87,5	79,3	87,4	85,9	87,0	85,5	85,9
Pará	144,4	146,1	135,1	94,8	149,8	154,6	152,2	157,5	145,1	143,1	142,3	145,0
Região Nordeste	91,7	98,1	93,8	96,7	95,8	95,1	92,8	92,6	95,6	96,4	94,7	95,3
Ceará	94,1	95,5	95,2	97,9	97,4	95,4	94,6	96,4	97,1	96,5	99,0	96,8
Pernambuco	86,2	90,7	88,3	96,7	93,4	91,5	86,9	87,9	90,8	90,9	87,5	88,3
Bahia	85,2	91,9	84,7	89,9	91,7	87,9	85,7	87,4	90,9	92,0	88,5	87,7
Minas Gerais	87,4	82,2	80,7	79,9	78,1	77,3	77,6	77,8	79,6	79,4	76,4	72,5
Espírito Santo	82,8	74,8	76,7	71,4	72,3	73,8	73,2	72,9	74,3	69,6	66,4	66,1
Rio de Janeiro	92,0	90,5	93,9	90,4	95,4	88,3	93,8	96,6	96,4	97,9	101,8	97,8
São Paulo	81,8	85,9	85,7	88,5	88,1	86,4	84,5	86,6	84,7	86,3	83,5	82,5
Paraná	91,7	94,0	95,9	96,8	97,1	95,5	98,7	97,4	98,3	97,4	89,3	93,5
Santa Catarina	97,1	97,7	99,5	102,0	100,6	98,6	97,9	96,6	97,8	97,2	96,5	95,7
Rio Grande do Sul	96,3	94,5	96,2	98,5	97,9	98,9	96,8	93,4	95,4	95,9	93,7	90,7
Mato Grosso	110,7	105,9	106,8	112,2	102,6	100,0	108,5	108,5	111,7	111,6	116,6	99,4
Goiás	115,6	111,9	113,0	110,8	108,7	108,5	109,8	109,5	109,1	118,8	112,6	111,2

Fonte: IBGE, Diretoria de Pesquisas, Coordenação de Indústria

Nota: Ponderação PIA-2010

Pesquisa Industrial Mensal - Produção Física
Tabela 3.2 - Indicadores da Produção Industrial, segundo os dados Regionais - Indústria Geral
Índice de base fixa com ajuste sazonal (Base: média de 2012 = 100) (Número índice)

	2020											
Locais	Jan	Fev	Mar	Abr	Mai	Jun	Jul	Ago	Set	Out	Nov	Dez
Brasil	86,5	87,5	80,6	64,9	70,1	76,9	84,5	86,3	88,5	89,1	89,8	90,4
Amazonas	87,7	85,8	74,5	38,2	44,8	75,7	88,3	89,7	94,6	93,3	96,1	92,1
Pará	134,3	150,9	132,0	132,4	132,3	140,3	145,7	155,2	152,4	148,9	139,0	145,9
Região Nordeste	98,3	101,0	93,2	65,5	74,7	80,6	94,8	96,6	96,5	96,8	99,2	97,9
Ceará	98,7	99,3	78,7	52,1	52,5	72,9	98,7	103,1	103,7	104,3	106,0	111,9
Pernambuco	89,9	94,6	90,0	73,7	83,9	92,7	101,4	97,5	96,7	99,2	98,3	95,5
Bahia	92,5	93,8	90,3	67,0	72,5	73,6	81,3	83,2	87,1	86,8	91,0	87,2
Minas Gerais	75,3	76,4	75,7	63,6	67,3	71,5	78,8	78,7	80,2	80,7	81,4	84,1
Espírito Santo	66,8	72,4	67,0	53,1	49,4	50,0	63,7	62,5	65,6	64,4	64,3	68,4
Rio de Janeiro	100,4	99,3	100,0	86,6	87,7	86,7	95,8	101,0	96,1	93,2	93,1	93,8
São Paulo	83,2	83,4	78,5	60,6	65,2	73,5	81,4	83,3	87,7	87,3	88,2	88,7
Paraná	94,4	97,2	92,1	67,3	81,7	87,3	89,2	90,9	99,5	102,6	103,3	105,8
Santa Catarina	96,5	98,3	80,6	69,9	75,1	83,3	93,0	98,6	102,8	105,4	107,8	110,0
Rio Grande do Sul	94,8	97,4	79,8	63,2	73,5	83,1	90,3	95,5	99,8	99,8	103,3	103,6
Mato Grosso	105,2	105,1	101,6	101,4	103,6	106,2	102,2	102,5	101,0	102,1	94,8	97,1
Goiás	114,7	112,7	107,4	116,4	114,4	115,9	114,6	114,2	114,5	109,8	108,0	107,6

Fonte: IBGE, Diretoria de Pesquisas, Coordenação de Indústria

Nota: Ponderação PIA-2010

Pesquisa Industrial Mensal - Produção Física

Tabela 3.3 - Indicadores da Produção Industrial, segundo os dados Regionais - Indústria Geral
Índice de base fixa com ajuste sazonal (Base: média de 2012 = 100) (Número índice)

	2021											
Locais	Jan	Fev	Mar	Abr	Mai	Jun	Jul	Ago	Set	Out	Nov	Dez
Brasil	90,6	89,7	87,4	86,0	87,0	86,8	85,7	-	-	-	-	-
Amazonas	81,2	80,6	87,6	88,6	89,6	95,6	81,8	-	-	-	-	-
Pará	152,4	140,6	141,6	142,0	137,9	130,8	128,2	-	-	-	-	-
Região Nordeste	94,9	93,4	89,5	79,5	78,2	83,0	85,8	-	-	-	-	-
Ceará	110,4	102,3	83,8	86,4	91,4	94,8	96,2	-	-	-	-	-
Pernambuco	99,0	97,7	94,6	93,4	96,1	91,5	93,8	-	-	-	-	-
Bahia	79,4	77,3	73,1	60,2	59,3	67,0	71,5	-	-	-	-	-
Minas Gerais	83,6	83,6	85,0	84,5	88,5	87,7	85,4	-	-	-	-	-
Espírito Santo	65,2	65,1	66,1	66,9	68,3	67,1	69,6	-	-	-	-	-
Rio de Janeiro	97,0	98,8	94,1	96,0	100,6	100,4	99,0	-	-	-	-	-
São Paulo	89,6	88,2	88,2	83,9	86,3	85,6	83,1	-	-	-	-	-
Paraná	107,0	104,5	105,4	103,0	100,4	94,5	97,6	-	-	-	-	-
Santa Catarina	111,0	108,8	106,9	104,8	104,0	103,1	101,6	-	-	-	-	-
Rio Grande do Sul	105,5	103,8	96,4	96,1	96,7	95,6	94,0	-	-	-	-	-
Mato Grosso	90,7	101,6	99,8	99,5	102,1	99,5	100,6	-	-	-	-	-
Goiás	106,4	108,8	109,4	108,1	112,5	111,0	111,9	-	-	-	-	-

Fonte: IBGE, Diretoria de Pesquisas, Coordenação de Indústria

Nota: Ponderação PIA-2010

Pesquisa Industrial Mensal - Produção Física

Tabela 4.1 - Indicadores da Produção Industrial, segundo os dados Regionais - Indústria Geral
 Variação percentual mês/mês imediatamente anterior com ajuste sazonal (Base: mês imediatamente anterior)

Locais	2019											
	Jan	Fev	Mar	Abr	Mai	Jun	Jul	Ago	Set	Out	Nov	Dez
Brasil	- 1,0	0,6	- 0,3	0,5	0,0	- 0,8	- 0,5	0,7	- 0,1	1,5	- 1,8	- 0,9
Amazonas	7,7	3,4	0,9	- 1,4	2,0	0,8	- 9,4	10,2	- 1,7	1,3	- 1,7	0,5
Pará	1,4	1,2	- 7,5	- 29,8	58,0	3,2	- 1,6	3,5	- 7,9	- 1,4	- 0,6	1,9
Região Nordeste	- 0,4	7,0	- 4,4	3,1	- 0,9	- 0,7	- 2,4	- 0,2	3,2	0,8	- 1,8	0,6
Ceará	- 0,6	1,5	- 0,3	2,8	- 0,5	- 2,1	- 0,8	1,9	0,7	- 0,6	2,6	- 2,2
Pernambuco	- 2,3	5,2	- 2,6	9,5	- 3,4	- 2,0	- 5,0	1,2	3,3	0,1	- 3,7	0,9
Bahia	- 6,7	7,9	- 7,8	6,1	2,0	- 4,1	- 2,5	2,0	4,0	1,2	- 3,8	- 0,9
Minas Gerais	3,9	- 5,9	- 1,8	- 1,0	- 2,3	- 1,0	0,4	0,3	2,3	- 0,3	- 3,8	- 5,1
Espírito Santo	- 3,7	- 9,7	2,5	- 6,9	1,3	2,1	- 0,8	- 0,4	1,9	- 6,3	- 4,6	- 0,5
Rio de Janeiro	- 2,2	- 1,6	3,8	- 3,7	5,5	- 7,4	6,2	3,0	- 0,2	1,6	4,0	- 3,9
São Paulo	- 3,7	5,0	- 0,2	3,3	- 0,5	- 1,9	- 2,2	2,5	- 2,2	1,9	- 3,2	- 1,2
Paraná	0,1	2,5	2,0	0,9	0,3	- 1,6	3,4	- 1,3	0,9	- 0,9	- 8,3	4,7
Santa Catarina	1,5	0,6	1,8	2,5	- 1,4	- 2,0	- 0,7	- 1,3	1,2	- 0,6	- 0,7	- 0,8
Rio Grande do Sul	2,7	- 1,9	1,8	2,4	- 0,6	1,0	- 2,1	- 3,5	2,1	0,5	- 2,3	- 3,2
Mato Grosso	- 4,2	- 4,3	0,8	5,1	- 8,6	- 2,5	8,5	0,0	2,9	- 0,1	4,5	- 14,8
Goiás	1,5	- 3,2	1,0	- 1,9	- 1,9	- 0,2	1,2	- 0,3	- 0,4	8,9	- 5,2	- 1,2

Fonte: IBGE, Diretoria de Pesquisas, Coordenação de Indústria

Nota: Ponderação PIA-2010

Pesquisa Industrial Mensal - Produção Física

Tabela 4.2 - Indicadores da Produção Industrial, segundo os dados Regionais - Indústria Geral
 Variação percentual mês/mês imediatamente anterior com ajuste sazonal (Base: mês imediatamente anterior)

Locais	2020											
	Jan	Fev	Mar	Abr	Mai	Jun	Jul	Ago	Set	Out	Nov	Dez
Brasil	0,8	1,2	- 7,9	- 19,5	8,0	9,7	9,9	2,1	2,5	0,7	0,8	0,7
Amazonas	2,1	- 2,2	- 13,2	- 48,7	17,3	69,0	16,6	1,6	5,5	- 1,4	3,0	- 4,2
Pará	- 7,4	12,4	- 12,5	0,3	- 0,1	6,0	3,8	6,5	- 1,8	- 2,3	- 6,6	5,0
Região Nordeste	3,1	2,7	- 7,7	- 29,7	14,0	7,9	17,6	1,9	- 0,1	0,3	2,5	- 1,3
Ceará	2,0	0,6	- 20,7	- 33,8	0,8	38,9	35,4	4,5	0,6	0,6	1,6	5,6
Pernambuco	1,8	5,2	- 4,9	- 18,1	13,8	10,5	9,4	- 3,8	- 0,8	2,6	- 0,9	- 2,8
Bahia	5,5	1,4	- 3,7	- 25,8	8,2	1,5	10,5	2,3	4,7	- 0,3	4,8	- 4,2
Minas Gerais	3,9	1,5	- 0,9	- 16,0	5,8	6,2	10,2	- 0,1	1,9	0,6	0,9	3,3
Espírito Santo	1,1	8,4	- 7,5	- 20,7	- 7,0	1,2	27,4	- 1,9	5,0	- 1,8	- 0,2	6,4
Rio de Janeiro	2,7	- 1,1	0,7	- 13,4	1,3	- 1,1	10,5	5,4	- 4,9	- 3,0	- 0,1	0,8
São Paulo	0,8	0,2	- 5,9	- 22,8	7,6	12,7	10,7	2,3	5,3	- 0,5	1,0	0,6
Paraná	1,0	3,0	- 5,2	- 26,9	21,4	6,9	2,2	1,9	9,5	3,1	0,7	2,4
Santa Catarina	0,8	1,9	- 18,0	- 13,3	7,4	10,9	11,6	6,0	4,3	2,5	2,3	2,0
Rio Grande do Sul	4,5	2,7	- 18,1	- 20,8	16,3	13,1	8,7	5,8	4,5	0,0	3,5	0,3
Mato Grosso	5,8	- 0,1	- 3,3	- 0,2	2,2	2,5	- 3,8	0,3	- 1,5	1,1	- 7,1	2,4
Goiás	3,1	- 1,7	- 4,7	8,4	- 1,7	1,3	- 1,1	- 0,3	0,3	- 4,1	- 1,6	- 0,4

Fonte: IBGE, Diretoria de Pesquisas, Coordenação de Indústria

Nota: Ponderação PIA-2010

Pesquisa Industrial Mensal - Produção Física

Tabela 4.3 - Indicadores da Produção Industrial, segundo os dados Regionais - Indústria Geral
 Variação percentual mês/mês imediatamente anterior com ajuste sazonal (Base: mês imediatamente anterior)

	2021											
Locais	Jan	Fev	Mar	Abr	Mai	Jun	Jul	Ago	Set	Out	Nov	Dez
Brasil	0,2	- 1,0	- 2,6	- 1,6	1,2	- 0,2	- 1,3	-	-	-	-	-
Amazonas	- 11,8	- 0,7	8,7	1,1	1,1	6,7	- 14,4	-	-	-	-	-
Pará	4,5	- 7,7	0,7	0,3	- 2,9	- 5,1	- 2,0	-	-	-	-	-
Região Nordeste	- 3,1	- 1,6	- 4,2	- 11,2	- 1,6	6,1	3,4	-	-	-	-	-
Ceará	- 1,3	- 7,3	- 18,1	3,1	5,8	3,7	1,5	-	-	-	-	-
Pernambuco	3,7	- 1,3	- 3,2	- 1,3	2,9	- 4,8	2,5	-	-	-	-	-
Bahia	- 8,9	- 2,6	- 5,4	- 17,6	- 1,5	13,0	6,7	-	-	-	-	-
Minas Gerais	- 0,6	0,0	1,7	- 0,6	4,7	- 0,9	- 2,6	-	-	-	-	-
Espírito Santo	- 4,7	- 0,2	1,5	1,2	2,1	- 1,8	3,7	-	-	-	-	-
Rio de Janeiro	3,4	1,9	- 4,8	2,0	4,8	- 0,2	- 1,4	-	-	-	-	-
São Paulo	1,0	- 1,6	0,0	- 4,9	2,9	- 0,8	- 2,9	-	-	-	-	-
Paraná	1,1	- 2,3	0,9	- 2,3	- 2,5	- 5,9	3,3	-	-	-	-	-
Santa Catarina	0,9	- 2,0	- 1,7	- 2,0	- 0,8	- 0,9	- 1,5	-	-	-	-	-
Rio Grande do Sul	1,8	- 1,6	- 7,1	- 0,3	0,6	- 1,1	- 1,7	-	-	-	-	-
Mato Grosso	- 6,6	12,0	- 1,8	- 0,3	2,6	- 2,5	1,1	-	-	-	-	-
Goiás	- 1,1	2,3	0,6	- 1,2	4,1	- 1,3	0,8	-	-	-	-	-

Fonte: IBGE, Diretoria de Pesquisas, Coordenação de Indústria

Nota: Ponderação PIA-2010

