



Indicadores IBGE

Pesquisa Industrial Mensal

Produção Física
Regional

janeiro 2021

Publicado em 10/03/2021 às 9 horas

Presidente da República
Jair Messias Bolsonaro

Ministro da Economia
Paulo Roberto Nunes Guedes

Secretário Especial de Fazenda
Waldery Rodrigues Junior

INSTITUTO BRASILEIRO DE GEOGRAFIA E ESTATÍSTICA - IBGE

Presidente
Susana Cordeiro Guerra

Diretora-Executiva
Marise Maria Ferreira

ORGÃOS ESPECÍFICOS SINGULARES

Diretoria de Pesquisas
Eduardo Luiz G. Rios Neto

Diretoria de Geociências
Claudio Stenner

Diretoria de Informática
Carlos Renato Pereira Cotovio

Centro de Documentação e Disseminação de Informações
Carmen Danielle Lins Mendes Macedo

Escola Nacional de Ciências Estatísticas
Maysa Sacramento de Magalhães

UNIDADE RESPONSÁVEL

Diretoria de Pesquisas

Coordenação de Indústria
Flávio Renato Keim Magheli

Gerência de Análise e Metodologia
Alexandre Pessoa Brandão

Gerência da Pesquisa Industrial Mensal - Produção Física
André Luiz Oliveira Macedo

Colaboradores: (em ordem alfabética)
Bernardo Monteiro dos Anjos de Almeida
Carlos Paulo de Andrade
Denise Rocha Daniel de Deus
Felipe Figueiredo Câmara
Manoela Gonçalves Cabo da Silva
Nilson Enir de Mattos
Renato Fernandes
Ricardo Neves Tavares

Indicadores IBGE
Plano de divulgação:

Trabalho e rendimento

Pesquisa mensal de emprego*

Pesquisa nacional por amostra de domicílios contínua

Agropecuária

Estatística da produção agrícola **

Estatística da produção pecuária **

Indústria

Pesquisa industrial mensal: emprego e salário ***

Pesquisa industrial mensal: produção física Brasil

Pesquisa industrial mensal: produção física regional

Comércio

Pesquisa mensal de comércio

Serviços

Pesquisa mensal de serviços

Índices, preços e custos

Índice de preços ao produtor – indústrias extrativas e de transformação

Sistema nacional de índices de preços ao consumidor:

IPCA-E

Sistema nacional de índices de preços ao consumidor:

INPC - IPCA

Sistema nacional de pesquisa de custos e índices da construção civil

Contas nacionais trimestrais

Contas nacionais trimestrais: indicadores de volume e valores correntes

* O último fascículo divulgado corresponde a fevereiro de 2016.

** Continuação de: Estatística da produção agropecuária, a partir de janeiro de 2006. A produção agrícola é composta do Levantamento Sistemático da Produção Agrícola. A produção pecuária é composta da Pesquisa Trimestral do Abate de Animais, da Pesquisa Trimestral do Leite, da Pesquisa Trimestral do Couro e da Produção de Ovos de Galinha.

*** O último fascículo divulgado corresponde a dezembro de 2015.

Iniciado em 1982, com a divulgação de indicadores sobre trabalho e rendimento, indústria e preços, o periódico **Indicadores IBGE** passou a incorporar, no decorrer das décadas seguintes, informações sobre agropecuária, contas nacionais trimestrais e serviços, visando contemplar as variadas demandas por estatísticas conjunturais para o País. Outros temas poderão ser abarcados futuramente, de acordo com as necessidades de informação identificadas. O periódico é subdividido em fascículos por temas específicos, que incluem tabelas de resultados, comentários e notas metodológicas. As informações apresentadas estão disponíveis em diferentes níveis geográficos: nacional, regional e metropolitano, variando por fascículo

SUMÁRIO

Notas Metodológicas.....	3
--------------------------	---

RESULTADOS PARA JANEIRO DE 2021

Comentários.....	7
------------------	---

Composição da taxa por local.....	14
-----------------------------------	----

Produtos de maior influência por atividade por local.....	29
---	----

Resultados por atividades da indústria por local.....	44
---	----

Tabelas com resultados ajustados sazonalmente por local.....	59
--	----

NOTAS METODOLÓGICAS

1 - Os indicadores regionais utilizam dados primários da Pesquisa Industrial Mensal de Produção Física (PIM-PF). Os painéis de produtos e de informantes são específicos para cada local que possui dados divulgados. O painel de produtos e de informantes acompanhado é uma amostra intencional obtida a partir das informações da Pesquisa Industrial Anual - Empresa (PIA-Empresa) e da Pesquisa Industrial Anual - Produto (PIA-Produto) do ano de 2010 e tem como referência a estrutura do Valor da Transformação Industrial. Para a indústria geral, segundo esta variável, os produtos selecionados alcançam, aproximadamente, os seguintes níveis de cobertura: Amazonas, 53 produtos (83%), Pará, 32 produtos (92%), Região Nordeste, 207 produtos (76%); Ceará, 84 produtos (72%); Pernambuco, 90 produtos (69%); Bahia, 101 produtos (77%); Minas Gerais, 155 produtos (70%); Espírito Santo, 30 produtos (79%); Rio de Janeiro, 152 produtos (83%); São Paulo, 534 produtos (75%); Paraná, 199 produtos (69%); Santa Catarina, 172 produtos (59%); Rio Grande do Sul, 232 produtos (70%), Mato Grosso, 28 produtos (79%); e Goiás, 73 produtos (67%).

2 - O critério de seleção para as Unidades da Federação que possuem os seus dados divulgados foi o de incluir aqueles que responderam por pelo menos 1,0% do Valor da Transformação Industrial, tomando-se como referência o resultado da PIA-Empresa 2010, além da Região Nordeste.

3 - A base de ponderação dos indicadores é fixa e tem como referência a estrutura do Valor da Transformação Industrial referente ao ano de 2010. Assim, os pesos atribuídos para as atividades e produtos estão baseados nas pesquisas anuais da indústria de 2010.

4 - A fórmula de cálculo, nos diversos níveis de agregação, baseiam-se em uma adaptação do índice de Laspeyres - base fixa em cadeia (com atualização de pesos). Assim, os índices são definidos como médias ponderadas de relativos de quantidades cujos pesos são definidos pelo valor de cada produto, estimado a partir das quantidades vigentes no mês de comparação (t-1) e dos preços do período base. Conseqüentemente, à medida que um produto apresenta variação de quantum superior à média dos seus congêneres cresce sua importância no seu respectivo segmento industrial de

origem. Analogamente, esses movimentos são observados em todos os níveis.

5 - São divulgados cinco tipos de índices:

- **ÍNDICE BASE FIXA MENSAL (NÚMERO-ÍNDICE)**: compara a produção do mês de referência do índice com a média mensal produzida no ano base da pesquisa (2012);
- **ÍNDICE MÊS/MÊS ANTERIOR**: compara a produção do mês de referência do índice com a do mês imediatamente anterior. As séries são obtidas a partir do índice de base fixa mensal ajustado sazonalmente e são divulgadas somente para a indústria geral;
- **ÍNDICE MENSAL**: compara a produção do mês de referência do índice em relação a igual mês do ano anterior;
- **ÍNDICE ACUMULADO NO ANO**: compara a produção acumulada no ano, de janeiro até o mês de referência do índice, em relação a igual período do ano anterior;
- **ÍNDICE ACUMULADO NOS ÚLTIMOS 12 MESES**: compara a produção acumulada nos últimos 12 meses de referência do índice em relação a igual período imediatamente anterior.

6 - Foi realizado o encadeamento das séries de Índices de Base Fixa, encerradas em fevereiro de 2014 (base média 2002 = 100), com a série que se iniciou em janeiro de 2012 (base 2012 = 100). A série encadeada tem como referência a média mensal de 2012 = 100 e não altera as séries dos índices anteriores a 2012 nas seguintes comparações: mês contra igual mês do ano anterior, acumulado no ano e acumulado nos últimos 12 meses. Vale destacar que, em termos regionais, o encadeamento foi realizado para as atividades em que houve uma relativa aderência entre as duas séries.

7 - O ajuste sazonal das séries foi obtido utilizando-se o software X-13 ARIMA-SEATS, U.S. Census Bureau. Considera-se, além dos efeitos sazonais, tratamento específico para o efeito calendário (Trading Day - TD), a identificação de *outliers* e a correção de dias úteis para feriados móveis (Carnaval, Corpus Christi e Páscoa). Para os feriados de Carnaval e Corpus Christi utilizou-se o programa GENHOL (Generate Holiday Regression Variables), disponibilizado pelo U.S. Census Bureau, de modo a gerar a

matriz de coeficientes de regressão. A modelagem foi definida com a série de 192 meses (janeiro de 2002 a dezembro de 2017) para a indústria geral de cada local, com exceção da de Mato Grosso, que foi definida por 72 meses de informações (de janeiro de 2012 a dezembro de 2017). Os modelos adotados nas séries divulgadas a partir de abril de 2018 são os seguintes:

PESQUISA INDUSTRIAL MENSAL PRODUÇÃO FÍSICA – REGIONAL

LOCAL	DECOMPOSIÇÃO	MODELO ARIMA	REGRESSÃO (REGARIMA)
NE	Multiplicativa	(0 1 1)(0 1 1)	TD
AM	Multiplicativa	(1 1 0)(0 1 1)	Carnaval, Corpus Christi, TD
PA	Multiplicativa	(0 1 1)(0 1 1)	TD
CE	Aditiva	(0 1 1)(0 1 1)	Carnaval, Corpus Christi, TD, Páscoa (8)
PE	Aditiva	(1 1 1)(0 1 1)	TD, Páscoa (1), Constante
BA	Multiplicativa	(0 1 1)(0 1 1)	TD, Constante
MG	Multiplicativa	(0 1 1)(0 1 1)	Carnaval, Corpus Christi, TD, Páscoa (15)
ES	Multiplicativa	(0 1 1)(0 1 1)	Carnaval, Corpus Christi
RJ	Multiplicativa	(3 1 0)(0 1 1)	Carnaval, Corpus Christi, TD
SP	Aditiva	(0 1 1)(0 1 1)	Carnaval, Corpus Christi, TD, Páscoa (1)
PR	Aditiva	(0 1 1)(0 1 1)	Carnaval, Corpus Christi, TD, Páscoa (1)
SC	Multiplicativa	(0 1 0)(1 1 1)	Carnaval, Corpus Christi, TD, Páscoa (1)
RS	Aditiva	(0 1 1)(0 1 1)	Carnaval, Corpus Christi, TD, Páscoa (1)
GO	Multiplicativa	(1 0 0)(0 1 1)	Carnaval, Corpus Christi, TD, Páscoa (8), Constante
MT	Multiplicativa	(1 0 0)(1 1 0)	TD, Constante

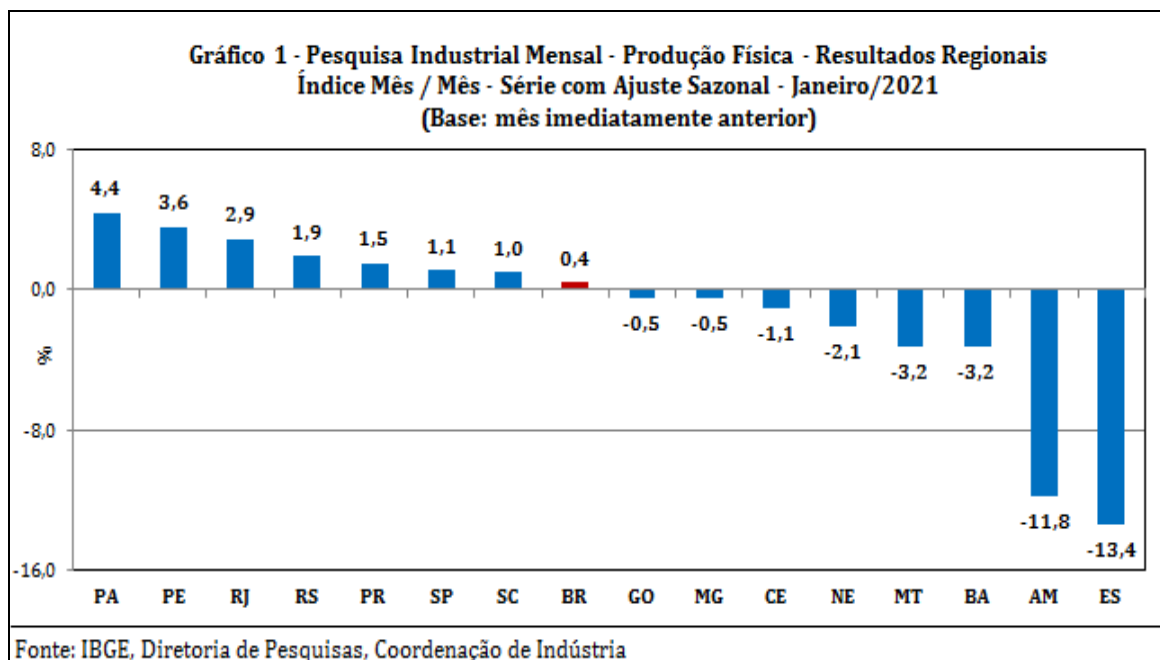
8 - Os índices apresentados neste documento estão sujeitos à retificação nos dados primários por parte dos informantes da pesquisa, sendo incorporadas revisões a partir de janeiro do ano anterior ao de referência da pesquisa. Os dados ajustados sazonalmente podem ser revisados desde o início da sua série histórica a cada divulgação.

Informações mais detalhadas sobre os procedimentos metodológicos podem ser solicitadas via e-mail ibge@ibge.gov.br; atendimento telefônico

0800-721-8181; ou na Coordenação da Pesquisa - Avenida Chile, 500 - 5º andar - CEP 20031-070 - Rio de Janeiro - RJ, telefone:(21) 2142-4513.

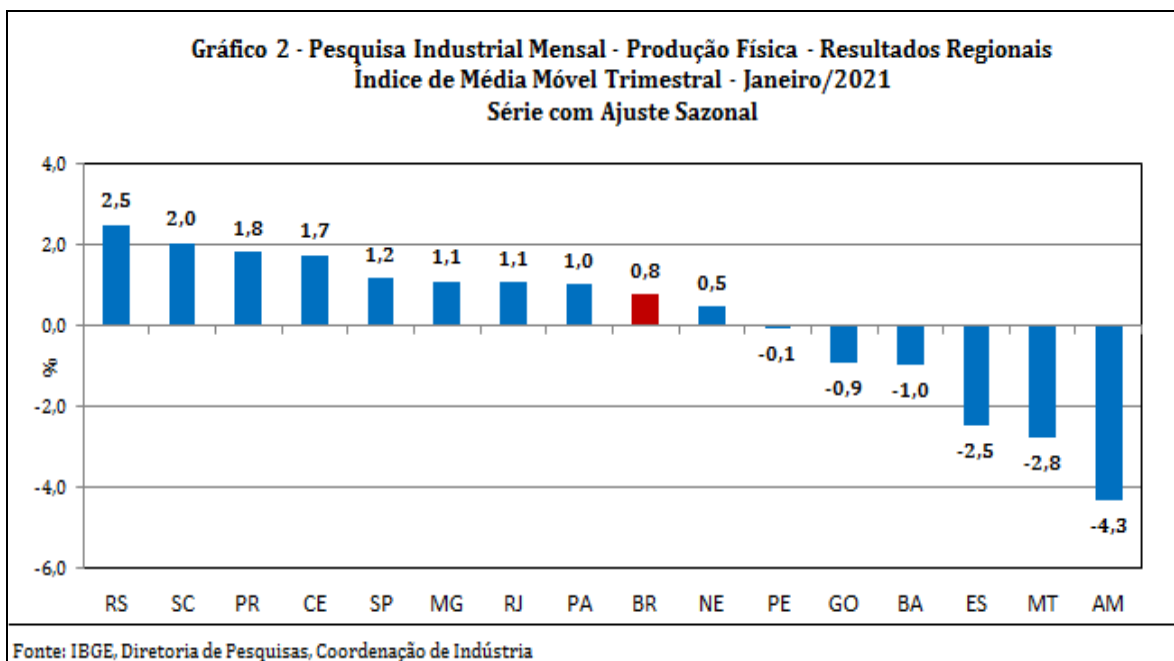
Comentários

No acréscimo de 0,4% da produção industrial nacional na passagem de dezembro de 2020 para janeiro de 2021, série com ajuste sazonal, sete dos quinze locais pesquisados mostraram taxas positivas. Nesse mês, Pará (4,4%), Pernambuco (3,6%) e Rio de Janeiro (2,9%) assinalaram os avanços mais acentuados, com o primeiro marcando o segundo mês seguido de crescimento na produção e acumulando nesse período ganho de 9,7%; o segundo eliminando parte das perdas registradas em dezembro (-3,0%) e novembro de 2020 (-0,6%); e o último acumulando expansão de 3,2% em três meses consecutivos de resultados positivos. Rio de Grande do Sul (1,9%), Paraná (1,5%), São Paulo (1,1%) e Santa Catarina (1,0%) completaram o conjunto de locais com crescimento na produção em janeiro de 2021. Por outro lado, Espírito Santo (-13,4%) e Amazonas (-11,8%) apontaram os recuos mais intensos nesse mês, com o primeiro eliminando a expansão de 7,3% registrada em dezembro último; e o segundo acumulando redução de 16,3% em dois meses consecutivos de taxas negativas. Bahia (-3,2%), Mato Grosso (-3,2%), Região Nordeste (-2,1%), Ceará (-1,1%), Minas Gerais (-0,5%) e Goiás (-0,5%) assinalaram os demais resultados negativos nesse mês.



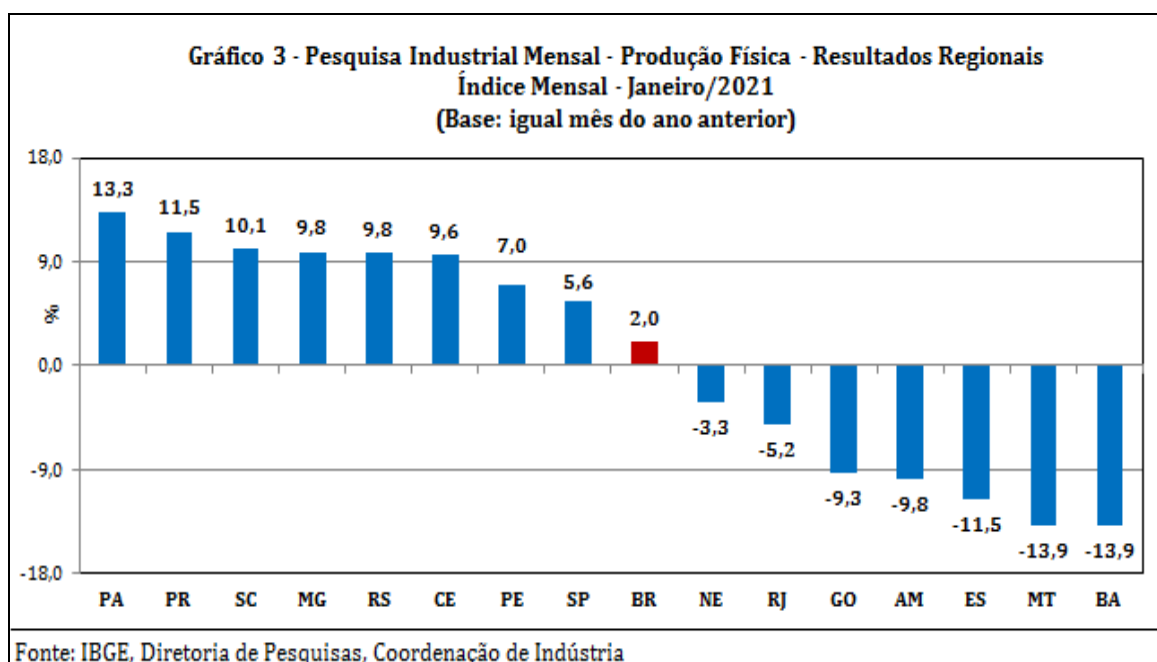
Ainda na série com ajuste sazonal, a evolução do índice de média móvel trimestral para o total da indústria mostrou expansão de 0,8% no trimestre encerrado em janeiro de 2021 frente ao nível do mês anterior, após também avançar dezembro (1,0%), novembro (1,6%), outubro (2,4%), setembro (4,8%),

agosto (7,0%) e julho (9,0%) de 2020, quando interrompeu a trajetória predominantemente descendente iniciada em novembro de 2019. Em termos regionais, ainda em relação ao movimento deste índice na margem, nove dos quinze locais pesquisados apontaram taxas positivas nesse mês, com destaque para os avanços mais acentuados assinalados por Rio Grande do Sul (2,5%), Santa Catarina (2,0%), Paraná (1,8%), Ceará (1,7%) e São Paulo (1,2%). Por outro lado, Amazonas (-4,3%), Mato Grosso (-2,8%) e Espírito Santo (-2,5%) mostraram os principais recuos em janeiro de 2021.



Na comparação com igual mês do ano anterior, o setor industrial mostrou crescimento de 2,0% em janeiro de 2021, com oito dos quinze locais pesquisados apontando resultados positivos. Vale citar que janeiro de 2021 (20 dias) teve dois dias úteis a menos que igual mês do ano anterior (22). Nesse mês, Pará (13,3%), Paraná (11,5%) e Santa Catarina (10,1%) assinalaram expansões de dois dígitos, impulsionadas, principalmente, pelos avanços observados nos setores de indústrias extrativas (minérios de ferro em bruto ou beneficiados), no primeiro local; de veículos automotores, reboques e carrocerias (automóveis, caminhão-trator para reboques e semirreboques e caminhões), máquinas e equipamentos (máquinas para colheita), máquinas, aparelhos e materiais elétricos (eletroportáteis domésticos, cabos de fibras ópticas, fogões de cozinha para uso doméstico e refrigeradores ou congeladores para uso doméstico) e produtos de madeira (madeira compensada e densificada), no segundo; e de confecção de artigos do vestuário e acessórios (camisas, blusas e semelhantes de malha de

uso feminino, conjuntos de malha, vestuário e seus acessórios para bebês, vestidos de malha e calças, bermudas, *shorts* e semelhantes), máquinas e equipamentos (silos metálicos para cereais), metalurgia (artefatos e peças diversas de ferro fundido) e máquinas, aparelhos e materiais elétricos (transformadores, motores elétricos de corrente alternada ou contínua e fogões de cozinha para uso doméstico), no último. Minas Gerais (9,8%), Rio Grande do Sul (9,8%), Ceará (9,6%), Pernambuco (7,0%) e São Paulo (5,6%) completaram o conjunto de locais com crescimento na produção no índice mensal de janeiro de 2021. Por outro lado, Bahia (-13,9%), Mato Grosso (-13,9%) e Espírito Santo (-11,5%) apontaram os recuos mais intensos nesse mês, pressionados, em grande parte, pelo comportamento negativo vindo das atividades de veículos automotores, reboques e carrocerias (automóveis) e coque, produtos derivados do petróleo e biocombustíveis (óleos combustíveis, parafina, óleo diesel e naftas para petroquímica), no primeiro local; de produtos alimentícios (tortas, bagaços, farelos e outros resíduos da extração do óleo de soja e óleo de soja em bruto), produtos de madeira (madeira serrada, aplainada ou polida) e coque, produtos derivados do petróleo e biocombustíveis (álcool etílico), no segundo; e de metalurgia (bobinas a quente de aço ao carbono não revestidos e tubos flexíveis e trefilados de ferro e aço), indústrias extrativas (óleos brutos de petróleo, minérios de ferro pelletizados ou sinterizados e gás natural) e produtos alimentícios (bombons e chocolates em barras e açúcar cristal), no último. Amazonas (-9,8%), Goiás (-9,3%), Rio de Janeiro (-5,2%) e Região Nordeste (-3,3%) mostraram os demais resultados negativos em janeiro de 2021.



No confronto do resultado do último trimestre de 2020 com o do primeiro mês de 2021, ambas as comparações contra igual período do ano anterior, dez dos quinze locais pesquisados mostraram perda de dinamismo, acompanhando o movimento observado no índice nacional, que passou de 3,4% para 2,0%. Em termos regionais, Amazonas (de 8,3% para -9,8%), Bahia (de -2,0% para -13,9%), Espírito Santo (de -2,3% para -11,5%), Região Nordeste (de 3,3% para -3,3%), Mato Grosso (de -10,6% para -13,9%) e Goiás (de -6,2% para -9,3%) apontaram as reduções mais acentuadas, enquanto Pará (de 1,0% para 13,3%) e Minas Gerais (de 7,6% para 9,8%) assinalaram os principais ganhos entre os dois períodos.

Quadro 1 - Indicadores da Produção Industrial					
Pesquisa Industrial Mensal - Produção Física - Resultados Regionais					
(Base: Igual período do ano anterior)					
Locais	Variação percentual (%)				
	1º Tri/20	2º Tri/20	3º Tri/20	4º Tri/20	Janeiro/21
Amazonas	-0,9	-38,9	7,8	8,3	-9,8
Pará	-1,5	-0,7	0,3	1,0	13,3
Região Nordeste	4,4	-23,4	2,3	3,3	-3,3
Ceará	-1,4	-42,4	5,5	9,4	9,6
Pernambuco	6,1	-13,4	11,2	8,4	7,0
Bahia	6,9	-20,9	-4,3	-2,0	-13,9
Minas Gerais	-8,4	-13,7	1,4	7,6	9,8
Espírito Santo	-11,9	-29,2	-12,3	-2,3	-11,5
Rio de Janeiro	10,1	-4,8	2,2	-6,1	-5,2
São Paulo	-2,6	-24,2	-1,5	5,1	5,6
Paraná	2,5	-18,4	-5,0	11,8	11,5
Santa Catarina	-5,3	-24,5	0,3	11,7	10,1
Rio Grande do Sul	-4,9	-25,0	-0,2	10,1	9,8
Mato Grosso	-2,1	-0,8	-6,8	-10,6	-13,9
Goias	-1,2	2,7	3,5	-6,2	-9,3
Brasil	-1,7	-19,4	-0,4	3,4	2,0

Fonte: IBGE, Diretoria de Pesquisas, Coordenação de Indústria

A taxa anualizada, indicador acumulado nos últimos doze meses, ao registrar recuo de 4,3% em janeiro de 2021, permaneceu mostrando redução na intensidade de perda frente aos resultados dos meses anteriores. Em termos regionais, treze dos quinze locais pesquisados assinalaram taxas negativas em janeiro de 2021, mas nove apontaram maior dinamismo frente aos índices de dezembro de 2020. Minas Gerais (de -3,2% para -1,3%), Pará (de -0,1% para 1,5%), Santa Catarina (de -4,5% para -3,7%), Rio Grande do Sul (de -5,4% para -4,6%), Espírito Santo (de -13,9% para -13,2%) e Paraná (de -2,6% para -2,0%) mostraram os principais ganhos entre dezembro de 2020 e janeiro de 2021, enquanto Bahia (de -5,3% para -7,1%), Amazonas (de -5,5% para -6,7%), Rio de Janeiro (de 0,2% para -1,1%) e Região Nordeste (de -3,0% para -3,8%) registraram as perdas mais elevadas entre os dois períodos.

Quadro 2 - Indicadores da Produção Industrial		
Pesquisa Industrial Mensal - Produção Física - Resultados Regionais		
Índice Acumulado nos Últimos Doze Meses		
(Base: Últimos doze meses anteriores)		
Locais	Variação percentual (%)	
	Dezembro/2020	Janeiro/2021
Amazonas	-5,5	-6,7
Pará	-0,1	1,5
Região Nordeste	-3,0	-3,8
Ceará	-6,1	-5,7
Pernambuco	3,7	3,9
Bahia	-5,3	-7,1
Minas Gerais	-3,2	-1,3
Espírito Santo	-13,9	-13,2
Rio de Janeiro	0,2	-1,1
São Paulo	-6,0	-5,8
Paraná	-2,6	-2,0
Santa Catarina	-4,5	-3,7
Rio Grande do Sul	-5,4	-4,6
Mato Grosso	-5,3	-5,8
Goiás	0,1	-0,4
Brasil	-4,5	-4,3

Fonte: IBGE, Diretoria de Pesquisas, Coordenação de Indústria

Tabela1
Indicadores Conjunturais da Indústria
Resultados Regionais
Janeiro de 2021

Locais	Variação (%)			
	Janeiro 2021/Dezembro 2020*	Janeiro 2021/Janeiro 2020	Acumulado Janeiro-Janeiro	Acumulado nos Últimos 12 Meses
Amazonas	-11,8	-9,8	-9,8	-6,7
Pará	4,4	13,3	13,3	1,5
Região Nordeste	-2,1	-3,3	-3,3	-3,8
Ceará	-1,1	9,6	9,6	-5,7
Pernambuco	3,6	7,0	7,0	3,9
Bahia	-3,2	-13,9	-13,9	-7,1
Minas Gerais	-0,5	9,8	9,8	-1,3
Espírito Santo	-13,4	-11,5	-11,5	-13,2
Rio de Janeiro	2,9	-5,2	-5,2	-1,1
São Paulo	1,1	5,6	5,6	-5,8
Paraná	1,5	11,5	11,5	-2,0
Santa Catarina	1,0	10,1	10,1	-3,7
Rio Grande do Sul	1,9	9,8	9,8	-4,6
Mato Grosso	-3,2	-13,9	-13,9	-5,8
Goiás	-0,5	-9,3	-9,3	-0,4
Brasil	0,4	2,0	2,0	-4,3

Fonte: IBGE, Diretoria de Pesquisas, Coordenação de Indústria

* Série com Ajuste Sazonal

Quadro 3.1 - Composição da Taxa de Crescimento da Indústria Geral ⁽¹⁾ (p.p.) - Amazonas
Janeiro de 2021

Atividades de Indústria	Jan 2021 / Jan 2020	Acumulado Janeiro-Janeiro	Acumulado nos Últimos 12 Meses
Indústrias Extrativas	-0,37	-0,37	-0,69
Produtos Alimentícios	-	-	-
Bebidas	2,54	2,54	-0,66
Produtos do Fumo	-	-	-
Produtos Têxteis	-	-	-
Confecção de Artigos do Vestuário e Acessórios	-	-	-
Couro, Artigos para Viagem e Calçados	-	-	-
Produtos de Madeira	-	-	-
Celulose, Papel e Produtos de Papel	-	-	-
Impressão e Reprodução de Gravações	-0,65	-0,65	-0,52
Coque, Produtos Derivados do Petróleo e Biocombustíveis	-0,08	-0,08	-2,64
Perfumaria, Sabões, Detergentes e Produtos de Limpeza e de Higiene Pessoal	-	-	-
Outros Produtos Químicos	-	-	-
Produtos Farmoquímicos e Farmacêuticos	-	-	-
Produtos de Borracha e de Material Plástico	0,39	0,39	-0,05
Minerais Não Metálicos	-	-	-
Metalurgia	-	-	-
Produtos de Metal - exclusive Máquinas e Equipamentos	0,25	0,25	0,03
Equipamentos de Informática, Produtos Eletrônicos e Outros	-6,02	-6,02	0,26
Máquinas, Aparelhos e Materiais Elétricos	-0,30	-0,30	-0,06
Máquinas e Equipamentos	-0,55	-0,55	-0,04
Veículos Automotores, Reboques e Carrocerias	-	-	-
Outros Equipamentos de Transporte	-5,06	-5,06	-2,36
Móveis	-	-	-
Produtos Diversos	-	-	-
Manutenção, Reparação e Instalação de Máquinas e Equipamentos.	-	-	-
Indústria Geral	-9,8	-9,8	-6,7

Fonte: IBGE, Diretoria de Pesquisas, Coordenação de Indústria

⁽¹⁾ $C = (I_g - 100) \cdot K$, onde: C=Participação da atividade na formação do total da taxa de crescimento, I_g=Indicador da atividade e K= peso da atividade no total da Indústria Geral.

**Quadro 3.2 - Composição da Taxa de Crescimento da Indústria Geral ⁽¹⁾ (p.p.) - Pará
Janeiro de 2021**

Atividades de Indústria	Jan 2021 / Jan 2020	Acumulado Janeiro- Janeiro	Acumulado nos Últimos 12 Meses
Indústrias Extrativas	14,25	14,25	2,74
Produtos Alimentícios	-1,01	-1,01	-1,68
Bebidas	-0,04	-0,04	0,00
Produtos do Fumo	-	-	-
Produtos Têxteis	-	-	-
Confecção de Artigos do Vestuário e Acessórios	-	-	-
Couro, Artigos para Viagem e Calçados	-	-	-
Produtos de Madeira	0,14	0,14	0,02
Celulose, Papel e Produtos de Papel	-0,11	-0,11	0,06
Impressão e Reprodução de Gravações	-	-	-
Coque, Produtos Derivados do Petróleo e Biocombustíveis	-	-	-
Perfumaria, Sabões, Detergentes e Produtos de Limpeza e de Higiene Pessoal	-	-	-
Outros Produtos Químicos	-	-	-
Produtos Farmoquímicos e Farmacêuticos	-	-	-
Produtos de Borracha e de Material Plástico	-	-	-
Minerais Não Metálicos	0,18	0,18	0,03
Metalurgia	-0,15	-0,15	0,38
Produtos de Metal - exclusive Máquinas e Equipamentos	-	-	-
Equipamentos de Informática, Produtos Eletrônicos e Outros	-	-	-
Máquinas, Aparelhos e Materiais Elétricos	-	-	-
Máquinas e Equipamentos	-	-	-
Veículos Automotores, Reboques e Carrocerias	-	-	-
Outros Equipamentos de Transporte	-	-	-
Móveis	-	-	-
Produtos Diversos	-	-	-
Manutenção, Reparação e Instalação de Máquinas e Equipamentos.	-	-	-
Indústria Geral	13,3	13,3	1,5

Fonte: IBGE, Diretoria de Pesquisas, Coordenação de Indústria

⁽¹⁾ $C = (I_g - 100) \cdot K$, onde: C=Participação da atividade na formação do total da taxa de crescimento, I_g=Indicador da atividade e K= peso da atividade no total da Indústria Geral.

**Quadro 3.3 - Composição da Taxa de Crescimento da Indústria Geral ⁽¹⁾ (p.p.) - Região Nordeste
Janeiro de 2021**

Atividades de Indústria	Jan 2021 / Jan 2020	Acumulado Janeiro- Janeiro	Acumulado nos Últimos 12 Meses
Indústrias Extrativas	-0,64	-0,64	-0,91
Produtos Alimentícios	-1,62	-1,62	0,32
Bebidas	1,58	1,58	0,61
Produtos do Fumo	-	-	-
Produtos Têxteis	0,72	0,72	-0,05
Confecção de Artigos do Vestuário e Acessórios	0,24	0,24	-0,79
Couro, Artigos para Viagem e Calçados	0,76	0,76	-0,92
Produtos de Madeira	-	-	-
Celulose, Papel e Produtos de Papel	0,39	0,39	0,45
Impressão e Reprodução de Gravações	-	-	-
Coque, Produtos Derivados do Petróleo e Biocombustíveis	-3,61	-3,61	2,16
Perfumaria, Sabões, Detergentes e Produtos de Limpeza e de Higiene Pessoal	-	-	-
Outros Produtos Químicos	0,77	0,77	0,20
Produtos Farmoquímicos e Farmacêuticos	-	-	-
Produtos de Borracha e de Material Plástico	0,02	0,02	-0,09
Minerais Não Metálicos	0,43	0,43	0,08
Metalurgia	0,74	0,74	-0,72
Produtos de Metal - exclusive Máquinas e Equipamentos	0,00	0,00	-0,24
Equipamentos de Informática, Produtos Eletrônicos e Outros	-	-	-
Máquinas, Aparelhos e Materiais Elétricos	0,03	0,03	-0,18
Máquinas e Equipamentos	-	-	-
Veículos Automotores, Reboques e Carrocerias	-3,07	-3,07	-3,71
Outros Equipamentos de Transporte	-	-	-
Móveis	-	-	-
Produtos Diversos	-	-	-
Manutenção, Reparação e Instalação de Máquinas e Equipamentos.	-	-	-
Indústria Geral	-3,3	-3,3	-3,8

Fonte: IBGE, Diretoria de Pesquisas, Coordenação de Indústria

⁽¹⁾ $C = (I_g - 100) \cdot K$, onde: C=Participação da atividade na formação do total da taxa de crescimento, I_g=Indicador da atividade e K= peso da atividade no total da Indústria Geral.

Quadro 3.4 - Composição da Taxa de Crescimento da Indústria Geral ⁽¹⁾ (p.p.) - Ceará
Janeiro de 2021

Atividades de Indústria	Jan 2021 / Jan 2020	Acumulado Janeiro-Janeiro	Acumulado nos Últimos 12 Meses
Indústrias Extrativas	-	-	-
Produtos Alimentícios	-3,58	-3,58	1,11
Bebidas	1,73	1,73	0,36
Produtos do Fumo	-	-	-
Produtos Têxteis	1,89	1,89	-0,35
Confecção de Artigos do Vestuário e Acessórios	1,47	1,47	-3,48
Couro, Artigos para Viagem e Calçados	8,27	8,27	-2,87
Produtos de Madeira	-	-	-
Celulose, Papel e Produtos de Papel	-	-	-
Impressão e Reprodução de Gravações	-	-	-
Coque, Produtos Derivados do Petróleo e Biocombustíveis	-0,61	-0,61	1,43
Perfumaria, Sabões, Detergentes e Produtos de Limpeza e de Higiene Pessoal	-	-	-
Outros Produtos Químicos	0,82	0,82	-0,22
Produtos Farmoquímicos e Farmacêuticos	-	-	-
Produtos de Borracha e de Material Plástico	-	-	-
Minerais Não Metálicos	0,61	0,61	0,10
Metalurgia	-0,32	-0,32	-0,33
Produtos de Metal - exclusive Máquinas e Equipamentos	0,74	0,74	-0,58
Equipamentos de Informática, Produtos Eletrônicos e Outros	-	-	-
Máquinas, Aparelhos e Materiais Elétricos	-1,42	-1,42	-0,88
Máquinas e Equipamentos	-	-	-
Veículos Automotores, Reboques e Carrocerias	-	-	-
Outros Equipamentos de Transporte	-	-	-
Móveis	-	-	-
Produtos Diversos	-	-	-
Manutenção, Reparação e Instalação de Máquinas e Equipamentos.	-	-	-
Indústria Geral	9,6	9,6	-5,7

Fonte: IBGE, Diretoria de Pesquisas, Coordenação de Indústria

⁽¹⁾ $C = (I_g - 100) \cdot K$, onde: C=Participação da atividade na formação do total da taxa de crescimento, I_g=Indicador da atividade e K= peso da atividade no total da Indústria Geral.

Quadro 3.5 - Composição da Taxa de Crescimento da Indústria Geral ⁽¹⁾ (p.p.) - Pernambuco
Janeiro de 2021

Atividades de Indústria	Jan 2021 / Jan 2020	Acumulado Janeiro-Janeiro	Acumulado nos Últimos 12 Meses
Indústrias Extrativas	-	-	-
Produtos Alimentícios	0,55	0,55	2,48
Bebidas	-0,11	-0,11	0,84
Produtos do Fumo	-	-	-
Produtos Têxteis	0,01	0,01	0,02
Confecção de Artigos do Vestuário e Acessórios	-	-	-
Couro, Artigos para Viagem e Calçados	-	-	-
Produtos de Madeira	-	-	-
Celulose, Papel e Produtos de Papel	0,43	0,43	-0,09
Impressão e Reprodução de Gravações	-	-	-
Coque, Produtos Derivados do Petróleo e Biocombustíveis	-	-	-
Perfumaria, Sabões, Detergentes e Produtos de Limpeza e de Higiene Pessoal	0,39	0,39	0,46
Outros Produtos Químicos	0,21	0,21	0,03
Produtos Farmoquímicos e Farmacêuticos	-	-	-
Produtos de Borracha e de Material Plástico	0,71	0,71	0,77
Minerais Não Metálicos	1,55	1,55	-0,05
Metalurgia	0,69	0,69	0,17
Produtos de Metal - exclusive Máquinas e Equipamentos	1,58	1,58	0,51
Equipamentos de Informática, Produtos Eletrônicos e Outros	-	-	-
Máquinas, Aparelhos e Materiais Elétricos	0,87	0,87	-0,31
Máquinas e Equipamentos	-	-	-
Veículos Automotores, Reboques e Carrocerias	-	-	-
Outros Equipamentos de Transporte	0,17	0,17	-0,91
Móveis	-	-	-
Produtos Diversos	-	-	-
Manutenção, Reparação e Instalação de Máquinas e Equipamentos.	-	-	-
Indústria Geral	7,0	7,0	3,9

Fonte: IBGE, Diretoria de Pesquisas, Coordenação de Indústria

⁽¹⁾ $C = (I_g - 100) \cdot K$, onde: C=Participação da atividade na formação do total da taxa de crescimento, I_g=Indicador da atividade e K= peso da atividade no total da Indústria Geral.

Quadro 3.6 - Composição da Taxa de Crescimento da Indústria Geral ⁽¹⁾ (p.p.) - Bahia
Janeiro de 2021

Atividades de Indústria	Jan 2021 / Jan 2020	Acumulado Janeiro-Janeiro	Acumulado nos Últimos 12 Meses
Indústrias Extrativas	-0,12	-0,12	-0,38
Produtos Alimentícios	-0,21	-0,21	0,12
Bebidas	-0,01	-0,01	0,05
Produtos do Fumo	-	-	-
Produtos Têxteis	-	-	-
Confecção de Artigos do Vestuário e Acessórios	-	-	-
Couro, Artigos para Viagem e Calçados	-0,04	-0,04	-0,75
Produtos de Madeira	-	-	-
Celulose, Papel e Produtos de Papel	0,26	0,26	0,43
Impressão e Reprodução de Gravações	-	-	-
Coque, Produtos Derivados do Petróleo e Biocombustíveis	-5,18	-5,18	2,42
Perfumaria, Sabões, Detergentes e Produtos de Limpeza e de Higiene Pessoal	-	-	-
Outros Produtos Químicos	1,01	1,01	0,70
Produtos Farmoquímicos e Farmacêuticos	-	-	-
Produtos de Borracha e de Material Plástico	-0,25	-0,25	-0,52
Minerais Não Metálicos	-0,12	-0,12	-0,05
Metalurgia	2,30	2,30	-1,80
Produtos de Metal - exclusive Máquinas e Equipamentos	-	-	-
Equipamentos de Informática, Produtos Eletrônicos e Outros	0,15	0,15	-0,02
Máquinas, Aparelhos e Materiais Elétricos	-	-	-
Máquinas e Equipamentos	-	-	-
Veículos Automotores, Reboques e Carrocerias	-11,71	-11,71	-7,26
Outros Equipamentos de Transporte	-	-	-
Móveis	-	-	-
Produtos Diversos	-	-	-
Manutenção, Reparação e Instalação de Máquinas e Equipamentos.	-	-	-
Indústria Geral	-13,9	-13,9	-7,1

Fonte: IBGE, Diretoria de Pesquisas, Coordenação de Indústria

⁽¹⁾ $C = (I_g - 100) \cdot K$, onde: C=Participação da atividade na formação do total da taxa de crescimento, I_g=Indicador da atividade e K= peso da atividade no total da Indústria Geral.

Quadro 3.7 - Composição da Taxa de Crescimento da Indústria Geral ⁽¹⁾ (p.p.) - Minas Gerais
Janeiro de 2021

Atividades de Indústria	Jan 2021 / Jan 2020	Acumulado Janeiro-Janeiro	Acumulado nos Últimos 12 Meses
Indústrias Extrativas	2,32	2,32	-0,48
Produtos Alimentícios	0,70	0,70	1,76
Bebidas	0,31	0,31	0,16
Produtos do Fumo	0,28	0,28	0,30
Produtos Têxteis	0,36	0,36	0,14
Confecção de Artigos do Vestuário e Acessórios	-	-	-
Couro, Artigos para Viagem e Calçados	-	-	-
Produtos de Madeira	-	-	-
Celulose, Papel e Produtos de Papel	-0,01	-0,01	0,10
Impressão e Reprodução de Gravações	-	-	-
Coque, Produtos Derivados do Petróleo e Biocombustíveis	-0,10	-0,10	-0,99
Perfumaria, Sabões, Detergentes e Produtos de Limpeza e de Higiene Pessoal	-	-	-
Outros Produtos Químicos	-0,23	-0,23	0,56
Produtos Farmoquímicos e Farmacêuticos	-	-	-
Produtos de Borracha e de Material Plástico	-	-	-
Minerais Não Metálicos	0,88	0,88	0,02
Metalurgia	1,12	1,12	-1,56
Produtos de Metal - exclusive Máquinas e Equipamentos	0,44	0,44	-0,31
Equipamentos de Informática, Produtos Eletrônicos e Outros	-	-	-
Máquinas, Aparelhos e Materiais Elétricos	-	-	-
Máquinas e Equipamentos	0,71	0,71	-0,16
Veículos Automotores, Reboques e Carrocerias	3,01	3,01	-0,86
Outros Equipamentos de Transporte	-	-	-
Móveis	-	-	-
Produtos Diversos	-	-	-
Manutenção, Reparação e Instalação de Máquinas e Equipamentos.	-	-	-
Indústria Geral	9,8	9,8	-1,3

Fonte: IBGE, Diretoria de Pesquisas, Coordenação de Indústria

⁽¹⁾ $C = (I_g - 100) \cdot K$, onde: C=Participação da atividade na formação do total da taxa de crescimento, I_g=Indicador da atividade e K= peso da atividade no total da Indústria Geral.

**Quadro 3.8 - Composição da Taxa de Crescimento da Indústria Geral ⁽¹⁾ (p.p.) - Espírito Santo
Janeiro de 2021**

Atividades de Indústria	Jan 2021 / Jan 2020	Acumulado Janeiro- Janeiro	Acumulado nos Últimos 12 Meses
Indústrias Extrativas	-5,53	-5,53	-12,06
Produtos Alimentícios	-4,09	-4,09	-0,02
Bebidas	-	-	-
Produtos do Fumo	-	-	-
Produtos Têxteis	-	-	-
Confecção de Artigos do Vestuário e Acessórios	-	-	-
Couro, Artigos para Viagem e Calçados	-	-	-
Produtos de Madeira	-	-	-
Celulose, Papel e Produtos de Papel	4,82	4,82	2,31
Impressão e Reprodução de Gravações	-	-	-
Coque, Produtos Derivados do Petróleo e Biocombustíveis	-	-	-
Perfumaria, Sabões, Detergentes e Produtos de Limpeza e de Higiene Pessoal	-	-	-
Outros Produtos Químicos	-	-	-
Produtos Farmoquímicos e Farmacêuticos	-	-	-
Produtos de Borracha e de Material Plástico	-	-	-
Minerais Não Metálicos	2,59	2,59	0,39
Metalurgia	-9,30	-9,30	-3,87
Produtos de Metal - exclusive Máquinas e Equipamentos	-	-	-
Equipamentos de Informática, Produtos Eletrônicos e Outros	-	-	-
Máquinas, Aparelhos e Materiais Elétricos	-	-	-
Máquinas e Equipamentos	-	-	-
Veículos Automotores, Reboques e Carrocerias	-	-	-
Outros Equipamentos de Transporte	-	-	-
Móveis	-	-	-
Produtos Diversos	-	-	-
Manutenção, Reparação e Instalação de Máquinas e Equipamentos.	-	-	-
Indústria Geral	-11,5	-11,5	-13,2

Fonte: IBGE, Diretoria de Pesquisas, Coordenação de Indústria

⁽¹⁾ $C = (I_g - 100) \cdot K$, onde: C=Participação da atividade na formação do total da taxa de crescimento, I_g=Indicador da atividade e K= peso da atividade no total da Indústria Geral.

**Quadro 3.9 - Composição da Taxa de Crescimento da Indústria Geral ⁽¹⁾ (p.p.) - Rio de Janeiro
Janeiro de 2021**

Atividades de Indústria	Jan 2021 / Jan 2020	Acumulado Janeiro- Janeiro	Acumulado nos Últimos 12 Meses
Indústrias Extrativas	-2,50	-2,50	3,00
Produtos Alimentícios	0,20	0,20	-0,43
Bebidas	-0,59	-0,59	-0,25
Produtos do Fumo	-	-	-
Produtos Têxteis	-	-	-
Confecção de Artigos do Vestuário e Acessórios	-	-	-
Couro, Artigos para Viagem e Calçados	-	-	-
Produtos de Madeira	-	-	-
Celulose, Papel e Produtos de Papel	-	-	-
Impressão e Reprodução de Gravações	-0,07	-0,07	-0,16
Coque, Produtos Derivados do Petróleo e Biocombustíveis	-2,03	-2,03	-1,50
Perfumaria, Sabões, Detergentes e Produtos de Limpeza e de Higiene Pessoal	-	-	-
Outros Produtos Químicos	-0,06	-0,06	-0,02
Produtos Farmoquímicos e Farmacêuticos	0,62	0,62	0,60
Produtos de Borracha e de Material Plástico	0,48	0,48	-0,16
Minerais Não Metálicos	0,27	0,27	0,05
Metalurgia	-0,09	-0,09	0,14
Produtos de Metal - exclusive Máquinas e Equipamentos	0,49	0,49	0,17
Equipamentos de Informática, Produtos Eletrônicos e Outros	-	-	-
Máquinas, Aparelhos e Materiais Elétricos	-	-	-
Máquinas e Equipamentos	-	-	-
Veículos Automotores, Reboques e Carrocerias	-1,40	-1,40	-2,04
Outros Equipamentos de Transporte	-0,02	-0,02	0,01
Móveis	-	-	-
Produtos Diversos	-	-	-
Manutenção, Reparação e Instalação de Máquinas e Equipamentos.	-0,47	-0,47	-0,47
Indústria Geral	-5,2	-5,2	-1,1

Fonte: IBGE, Diretoria de Pesquisas, Coordenação de Indústria

⁽¹⁾ $C = (I_g - 100) \cdot K$, onde: C=Participação da atividade na formação do total da taxa de crescimento, I_g=Indicador da atividade e K= peso da atividade no total da Indústria Geral.

**Quadro 3.10 - Composição da Taxa de Crescimento da Indústria Geral ⁽¹⁾ (p.p.) - São Paulo
Janeiro de 2021**

Atividades de Indústria	Jan 2021 / Jan 2020	Acumulado Janeiro- Janeiro	Acumulado nos Últimos 12 Meses
Indústrias Extrativas	-	-	-
Produtos Alimentícios	0,03	0,03	1,36
Bebidas	-0,05	-0,05	0,02
Produtos do Fumo	-	-	-
Produtos Têxteis	0,33	0,33	-0,28
Confecção de Artigos do Vestuário e Acessórios	-0,06	-0,06	-0,45
Couro, Artigos para Viagem e Calçados	-	-	-
Produtos de Madeira	-	-	-
Celulose, Papel e Produtos de Papel	-0,04	-0,04	-0,09
Impressão e Reprodução de Gravações	-	-	-
Coque, Produtos Derivados do Petróleo e Biocombustíveis	1,06	1,06	0,64
Perfumaria, Sabões, Detergentes e Produtos de Limpeza e de Higiene Pessoal	0,02	0,02	0,17
Outros Produtos Químicos	0,09	0,08	-0,06
Produtos Farmoquímicos e Farmacêuticos	-0,23	-0,23	-0,09
Produtos de Borracha e de Material Plástico	0,43	0,43	-0,25
Minerais Não Metálicos	0,26	0,26	-0,19
Metalurgia	0,45	0,46	-0,18
Produtos de Metal - exclusive Máquinas e Equipamentos	0,37	0,37	-0,30
Equipamentos de Informática, Produtos Eletrônicos e Outros	0,45	0,45	-0,16
Máquinas, Aparelhos e Materiais Elétricos	0,53	0,52	-0,13
Máquinas e Equipamentos	1,30	1,30	-0,81
Veículos Automotores, Reboques e Carrocerias	1,36	1,36	-4,22
Outros Equipamentos de Transporte	-0,74	-0,77	-0,80
Móveis	-	-	-
Produtos Diversos	-	-	-
Manutenção, Reparação e Instalação de Máquinas e Equipamentos.	-	-	-
Indústria Geral	5,6	5,6	-5,8

Fonte: IBGE, Diretoria de Pesquisas, Coordenação de Indústria

⁽¹⁾ $C = (I_g - 100) \cdot K$, onde: C=Participação da atividade na formação do total da taxa de crescimento, I_g=Indicador da atividade e K= peso da atividade no total da Indústria Geral.

**Quadro 3.11 - Composição da Taxa de Crescimento da Indústria Geral ⁽¹⁾ (p.p.) - Paraná
Janeiro de 2021**

Atividades de Indústria	Jan 2021 / Jan 2020	Acumulado Janeiro- Janeiro	Acumulado nos Últimos 12 Meses
Indústrias Extrativas	-	-	-
Produtos Alimentícios	-1,68	-1,68	1,78
Bebidas	0,16	0,16	0,17
Produtos do Fumo	-	-	-
Produtos Têxteis	-	-	-
Confecção de Artigos do Vestuário e Acessórios	-	-	-
Couro, Artigos para Viagem e Calçados	-	-	-
Produtos de Madeira	1,36	1,36	0,24
Celulose, Papel e Produtos de Papel	0,31	0,31	0,08
Impressão e Reprodução de Gravações	-	-	-
Coque, Produtos Derivados do Petróleo e Biocombustíveis	0,49	0,49	1,13
Perfumaria, Sabões, Detergentes e Produtos de Limpeza e de Higiene Pessoal	-	-	-
Outros Produtos Químicos	0,66	0,66	-0,26
Produtos Farmoquímicos e Farmacêuticos	-	-	-
Produtos de Borracha e de Material Plástico	0,52	0,52	0,13
Minerais Não Metálicos	0,86	0,86	0,35
Metalurgia	-	-	-
Produtos de Metal - exclusive Máquinas e Equipamentos	1,01	1,01	0,55
Equipamentos de Informática, Produtos Eletrônicos e Outros	-	-	-
Máquinas, Aparelhos e Materiais Elétricos	1,38	1,38	0,34
Máquinas e Equipamentos	2,86	2,86	-1,51
Veículos Automotores, Reboques e Carrocerias	3,16	3,16	-5,12
Outros Equipamentos de Transporte	-	-	-
Móveis	0,47	0,47	0,16
Produtos Diversos	-	-	-
Manutenção, Reparação e Instalação de Máquinas e Equipamentos.	-	-	-
Indústria Geral	11,5	11,5	-2,0

Fonte: IBGE, Diretoria de Pesquisas, Coordenação de Indústria

⁽¹⁾ $C = (I_g - 100) \cdot K$, onde: C=Participação da atividade na formação do total da taxa de crescimento, I_g=Indicador da atividade e K= peso da atividade no total da Indústria Geral.

**Quadro 3.12 - Composição da Taxa de Crescimento da Indústria Geral ⁽¹⁾ (p.p.) - Santa Catarina
Janeiro de 2021**

Atividades de Indústria	Jan 2021 / Jan 2020	Acumulado Janeiro- Janeiro	Acumulado nos Últimos 12 Meses
Indústrias Extrativas	-	-	-
Produtos Alimentícios	-2,60	-2,60	-0,48
Bebidas	-	-	-
Produtos do Fumo	-	-	-
Produtos Têxteis	1,47	1,47	0,03
Confecção de Artigos do Vestuário e Acessórios	3,14	3,14	-2,48
Couro, Artigos para Viagem e Calçados	-	-	-
Produtos de Madeira	-0,27	-0,27	-0,23
Celulose, Papel e Produtos de Papel	0,62	0,62	0,13
Impressão e Reprodução de Gravações	-	-	-
Coque, Produtos Derivados do Petróleo e Biocombustíveis	-	-	-
Perfumaria, Sabões, Detergentes e Produtos de Limpeza e de Higiene Pessoal	-	-	-
Outros Produtos Químicos	-	-	-
Produtos Farmoquímicos e Farmacêuticos	-	-	-
Produtos de Borracha e de Material Plástico	0,82	0,82	0,22
Minerais Não Metálicos	-0,58	-0,58	-0,61
Metalurgia	1,91	1,91	-0,87
Produtos de Metal - exclusive Máquinas e Equipamentos	0,60	0,60	-0,14
Equipamentos de Informática, Produtos Eletrônicos e Outros	-	-	-
Máquinas, Aparelhos e Materiais Elétricos	1,79	1,79	0,85
Máquinas e Equipamentos	2,47	2,47	0,76
Veículos Automotores, Reboques e Carrocerias	0,72	0,72	-0,84
Outros Equipamentos de Transporte	-	-	-
Móveis	-	-	-
Produtos Diversos	-	-	-
Manutenção, Reparação e Instalação de Máquinas e Equipamentos.	-	-	-
Indústria Geral	10,1	10,1	-3,7

Fonte: IBGE, Diretoria de Pesquisas, Coordenação de Indústria

⁽¹⁾ $C = (I_g - 100) \cdot K$, onde: C=Participação da atividade na formação do total da taxa de crescimento, I_g=Indicador da atividade e K= peso da atividade no total da Indústria Geral.

**Quadro 3.13 - Composição da Taxa de Crescimento da Indústria Geral ⁽¹⁾ (p.p.) - Rio Grande do Sul
Janeiro de 2021**

Atividades de Indústria	Jan 2021 / Jan 2020	Acumulado Janeiro- Janeiro	Acumulado nos Últimos 12 Meses
Indústrias Extrativas	-	-	-
Produtos Alimentícios	-0,98	-0,98	-0,14
Bebidas	0,12	0,12	0,03
Produtos do Fumo	-0,33	-0,33	0,28
Produtos Têxteis	-	-	-
Confecção de Artigos do Vestuário e Acessórios	-	-	-
Couro, Artigos para Viagem e Calçados	1,02	1,02	-2,02
Produtos de Madeira	-	-	-
Celulose, Papel e Produtos de Papel	0,84	0,84	0,21
Impressão e Reprodução de Gravações	-	-	-
Coque, Produtos Derivados do Petróleo e Biocombustíveis	-1,37	-1,37	-0,16
Perfumaria, Sabões, Detergentes e Produtos de Limpeza e de Higiene Pessoal	-	-	-
Outros Produtos Químicos	2,44	2,44	-0,18
Produtos Farmoquímicos e Farmacêuticos	-	-	-
Produtos de Borracha e de Material Plástico	0,80	0,80	0,11
Minerais Não Metálicos	0,03	0,03	-0,25
Metalurgia	-0,18	-0,18	-0,05
Produtos de Metal - exclusive Máquinas e Equipamentos	2,41	2,41	0,96
Equipamentos de Informática, Produtos Eletrônicos e Outros	-	-	-
Máquinas, Aparelhos e Materiais Elétricos	-	-	-
Máquinas e Equipamentos	4,60	4,60	0,33
Veículos Automotores, Reboques e Carrocerias	0,13	0,13	-3,38
Outros Equipamentos de Transporte	-	-	-
Móveis	0,22	0,22	-0,36
Produtos Diversos	-	-	-
Manutenção, Reparação e Instalação de Máquinas e Equipamentos.	-	-	-
Indústria Geral	9,8	9,8	-4,6

Fonte: IBGE, Diretoria de Pesquisas, Coordenação de Indústria

⁽¹⁾ $C = (I_g - 100) \cdot K$, onde: C=Participação da atividade na formação do total da taxa de crescimento, I_g=Indicador da atividade e K= peso da atividade no total da Indústria Geral.

**Quadro 3.14 - Composição da Taxa de Crescimento da Indústria Geral ⁽¹⁾ (p.p.) - Mato Grosso
Janeiro de 2021**

Atividades de Indústria	Jan 2021 / Jan 2020	Acumulado Janeiro- Janeiro	Acumulado nos Últimos 12 Meses
Indústrias Extrativas	-	-	-
Produtos Alimentícios	-6,24	-6,24	-0,75
Bebidas	-1,54	-1,54	-1,17
Produtos do Fumo	-	-	-
Produtos Têxteis	-	-	-
Confecção de Artigos do Vestuário e Acessórios	-	-	-
Couro, Artigos para Viagem e Calçados	-	-	-
Produtos de Madeira	-2,40	-2,40	-1,66
Celulose, Papel e Produtos de Papel	-	-	-
Impressão e Reprodução de Gravações	-	-	-
Coque, Produtos Derivados do Petróleo e Biocombustíveis	-2,16	-2,16	-1,43
Perfumaria, Sabões, Detergentes e Produtos de Limpeza e de Higiene Pessoal	-	-	-
Outros Produtos Químicos	-1,62	-1,62	-0,29
Produtos Farmoquímicos e Farmacêuticos	-	-	-
Produtos de Borracha e de Material Plástico	-	-	-
Minerais Não Metálicos	0,10	0,10	-0,50
Metalurgia	-	-	-
Produtos de Metal - exclusive Máquinas e Equipamentos	-	-	-
Equipamentos de Informática, Produtos Eletrônicos e Outros	-	-	-
Máquinas, Aparelhos e Materiais Elétricos	-	-	-
Máquinas e Equipamentos	-	-	-
Veículos Automotores, Reboques e Carrocerias	-	-	-
Outros Equipamentos de Transporte	-	-	-
Móveis	-	-	-
Produtos Diversos	-	-	-
Manutenção, Reparação e Instalação de Máquinas e Equipamentos.	-	-	-
Indústria Geral	-13,9	-13,9	-5,8

Fonte: IBGE, Diretoria de Pesquisas, Coordenação de Indústria

⁽¹⁾ $C = (I_g - 100) \cdot K$, onde: C=Participação da atividade na formação do total da taxa de crescimento, I_g=Indicador da atividade e K= peso da atividade no total da Indústria Geral.

Quadro 3.15 - Composição da Taxa de Crescimento da Indústria Geral ⁽¹⁾ (p.p.) - Goiás
Janeiro de 2021

Atividades de Indústria	Jan 2021 / Jan 2020	Acumulado Janeiro-Janeiro	Acumulado nos Últimos 12 Meses
Indústrias Extrativas	-0,43	-0,43	-0,09
Produtos Alimentícios	-3,89	-3,89	1,56
Bebidas	-	-	-
Produtos do Fumo	-	-	-
Produtos Têxteis	-	-	-
Confecção de Artigos do Vestuário e Acessórios	-	-	-
Couro, Artigos para Viagem e Calçados	-	-	-
Produtos de Madeira	-	-	-
Celulose, Papel e Produtos de Papel	-	-	-
Impressão e Reprodução de Gravações	-	-	-
Coque, Produtos Derivados do Petróleo e Biocombustíveis	-0,48	-0,48	-0,31
Perfumaria, Sabões, Detergentes e Produtos de Limpeza e de Higiene Pessoal	-	-	-
Outros Produtos Químicos	0,94	0,94	0,23
Produtos Farmoquímicos e Farmacêuticos	-3,14	-3,14	-0,42
Produtos de Borracha e de Material Plástico	-	-	-
Minerais Não Metálicos	0,47	0,47	0,10
Metalurgia	-0,28	-0,28	0,01
Produtos de Metal - exclusive Máquinas e Equipamentos	-0,16	-0,16	-0,10
Equipamentos de Informática, Produtos Eletrônicos e Outros	-	-	-
Máquinas, Aparelhos e Materiais Elétricos	-	-	-
Máquinas e Equipamentos	-	-	-
Veículos Automotores, Reboques e Carrocerias	-2,35	-2,35	-1,32
Outros Equipamentos de Transporte	-	-	-
Móveis	-	-	-
Produtos Diversos	-	-	-
Manutenção, Reparação e Instalação de Máquinas e Equipamentos.	-	-	-
Indústria Geral	-9,3	-9,3	-0,4

Fonte: IBGE, Diretoria de Pesquisas, Coordenação de Indústria

⁽¹⁾ $C = (I_g - 100) \cdot K$, onde: C=Participação da atividade na formação do total da taxa de crescimento, I_g=Indicador da atividade e K= peso da atividade no total da Indústria Geral.

Quadro 4.1 - Produtos de maior influência por Atividade - Amazonas
Janeiro de 2021

Atividades de Indústria	Janeiro 2021 / Janeiro 2020		Acumulado Janeiro-Janeiro	
	Descrição do Produto	Sinal	Descrição do Produto	Sinal
Indústrias Extrativas	gás natural	-	gás natural	-
	óleos brutos de petróleo	-	óleos brutos de petróleo	-
Bebidas	preparações em xarope p/ elaboração de bebidas p/ fins industriais	+	preparações em xarope p/ elaboração de bebidas p/ fins industriais	+
	cervejas e chope	+	cervejas e chope	+
	refrigerantes	-	refrigerantes	-
Impressão e Reprodução de Gravações	discos fonográficos reproduzidos a partir de matrizes	-	discos fonográficos reproduzidos a partir de matrizes	-
	discos de vídeo (DVD) reproduzidos a partir de matrizes	-	discos de vídeo (DVD) reproduzidos a partir de matrizes	-
	impressos p/ uso industrial	-	impressos p/ uso industrial	-
Coque, Produtos Derivados do Petróleo e Biocombustíveis	gasolina automotiva	+	gasolina automotiva	+
	naftas para petroquímica	-	naftas para petroquímica	-
	óleo diesel	-	óleo diesel	-
	óleos combustíveis	+	óleos combustíveis	+
	gás liquefeito de petróleo (GLP)	-	gás liquefeito de petróleo (GLP)	-
Produtos de Borracha e de Material Plástico	peças e acessórios de plástico p/ indústria eletroeletrônica	+	peças e acessórios de plástico p/ indústria eletroeletrônica	+
	chapas, folhas, tiras ou fitas de plástico não-alveolares não reforçadas e s/ suporte	-	chapas, folhas, tiras ou fitas de plástico não-alveolares não reforçadas e s/ suporte	-
	garrafas, garrafões, frascos e artigos semelhantes de plástico	+	garrafas, garrafões, frascos e artigos semelhantes de plástico	+
	rolhas e outros dispositivos de plástico p/ fechar recipientes	+	rolhas e outros dispositivos de plástico p/ fechar recipientes	+
	sacos, sacolas e bolsas de plástico p/ embalagem ou transporte	+	sacos, sacolas e bolsas de plástico p/ embalagem ou transporte	+
Produtos de Metal exclusive Máquinas e Equipamentos	rolhas, tampas ou cápsulas metálicas	+	rolhas, tampas ou cápsulas metálicas	+
	lâminas de barbear	-	lâminas de barbear	-
	aparelhos de barbear de lâminas não substituíveis	+	aparelhos de barbear de lâminas não substituíveis	+
	estruturas de ferro e aço em chapas ou em outras formas	-	estruturas de ferro e aço em chapas ou em outras formas	-
Equipamentos de Informática, Prods. Eletrônicos e Ópticos	artefatos diversos de ferro e aço estampado para a indústria automobilística	-	artefatos diversos de ferro e aço estampado para a indústria automobilística	-
	televisores	-	televisores	-
	computadores pessoais portáteis (laptops, notebooks, tablets e semelhantes)	+	computadores pessoais portáteis (laptops, notebooks, tablets e semelhantes)	+
	relógios de pulso ou de bolso	-	relógios de pulso ou de bolso	-
Máquinas, Aparelhos e Materiais Elétricos	telefones celulares	-	telefones celulares	-
	rádios (combinados ou não com aparelhos de gravação) e micro-system	-	rádios (combinados ou não com aparelhos de gravação) e micro-system	-
	conversores estáticos elétricos ou eletrônicos	-	conversores estáticos elétricos ou eletrônicos	-
	condutores elétricos com capa isolante para tensão menor ou igual a 1000v	-	condutores elétricos com capa isolante para tensão menor ou igual a 1000v	-
	fornos de micro-ondas	-	fornos de micro-ondas	-
Máquinas e Equipamentos	baterias e acumuladores elétricos (exceto para veículos)	-	baterias e acumuladores elétricos (exceto para veículos)	-
	aparelhos elétricos de alarme para proteção contra roubo ou incêndio	-	aparelhos elétricos de alarme para proteção contra roubo ou incêndio	-
	apars. de ar condicionado de paredes, janelas ou transportáveis (incl. "split system")	-	apars. de ar condicionado de paredes, janelas ou transportáveis (incl. "split system")	-
	ar condicionado para uso central	-	ar condicionado para uso central	-
	juntas metaloplásticas e juntas de vedação mecânicas	-	juntas metaloplásticas e juntas de vedação mecânicas	-
Outros Equipamentos de Transporte	terminais comerciais de autoatendimento e máqs. de distribuir ou trocar dinheiro	+	terminais comerciais de autoatendimento e máqs. de distribuir ou trocar dinheiro	+
	motocicletas	-	motocicletas	-
	peças e acessórios para motocicletas	-	peças e acessórios para motocicletas	-

Fonte: IBGE, Diretoria de Pesquisas, Coordenação de Indústria

Quadro 4.2 - Produtos de maior influência por Atividade - Pará
Janeiro de 2021

Atividades de Indústria	Janeiro 2021 / Janeiro 2020		Acumulado Janeiro-Janeiro	
	Descrição do Produto	Sinal	Descrição do Produto	Sinal
Indústrias Extrativas	minérios de ferro em bruto ou beneficiados	+	minérios de ferro em bruto ou beneficiados	+
	minérios de manganês em bruto ou beneficiados	-	minérios de manganês em bruto ou beneficiados	-
	minérios de alumínio em bruto ou beneficiados	-	minérios de alumínio em bruto ou beneficiados	-
	minérios de cobre em bruto ou beneficiados	+	minérios de cobre em bruto ou beneficiados	+
Produtos Alimentícios	carnes de bovinos frescas ou refrigeradas	-	carnes de bovinos frescas ou refrigeradas	-
	carnes de bovinos congeladas	-	carnes de bovinos congeladas	-
	água de coco	-	água de coco	-
	biscoitos e bolachas	-	biscoitos e bolachas	-
Bebidas	farinha de trigo	-	farinha de trigo	-
	cervejas e chope	-	cervejas e chope	-
	refrigerantes	+	refrigerantes	+
Produtos de Madeira	águas minerais naturais (inclusive gaseificadas)	-	águas minerais naturais (inclusive gaseificadas)	-
	madeira serrada, aplainada ou polida	+	madeira serrada, aplainada ou polida	+
	tacos e frisos de madeira p/ assoalhos (exc. de madeira folheada/compensada)	+	tacos e frisos de madeira p/ assoalhos (exc. de madeira folheada/compensada)	+
	madeira compensada, folheada e estratificada de formas semelhantes	+	madeira compensada, folheada e estratificada de formas semelhantes	+
Celulose, Papel e Produtos de Papel	folhas p/ folheados, compensados ou p/ madeiras estratificadas semelhantes	-	folhas p/ folheados, compensados ou p/ madeiras estratificadas semelhantes	-
	pastas químicas de madeira, processo sulfato, branqueadas ou não	-	pastas químicas de madeira, processo sulfato, branqueadas ou não	-
Produtos de Minerais Não-Metálicos	papel higiênico	+	papel higiênico	+
	cimentos "Portland"	+	cimentos "Portland"	+
	caulim beneficiado	+	caulim beneficiado	+
	chapas, painéis, telhas, canos, tubos ou outros artef. de fibrocimento s/ amianto	+	chapas, painéis, telhas, canos, tubos ou outros artef. de fibrocimento s/ amianto	+
Metalurgia	massa de concreto	+	massa de concreto	+
	alumínio não ligado em formas brutas	-	alumínio não ligado em formas brutas	-
	óxido de alumínio	-	óxido de alumínio	-
Metalurgia	ferro-gusa	-	ferro-gusa	-

Fonte: IBGE, Diretoria de Pesquisas, Coordenação de Indústria

Quadro 4.3 - Produtos de maior influência por Atividade - Nordeste
Janeiro de 2021

Atividades de Indústria	Janeiro 2021 / Janeiro 2020		Acumulado Janeiro-Janeiro	
	Descrição do Produto	Sinal	Descrição do Produto	Sinal
Indústrias Extrativas	óleos brutos de petróleo	-	óleos brutos de petróleo	-
	gás natural	-	gás natural	-
	magnésia, outros óxidos de magnésio e carbonato de magnésio natural	+	magnésia, outros óxidos de magnésio e carbonato de magnésio natural	+
	pedras britadas	-	pedras britadas	-
Produtos Alimentícios	minérios de ferro pelletizados ou sinterizados	+	minérios de ferro pelletizados ou sinterizados	+
	açúcar vhp	-	açúcar vhp	-
	biscoitos e bolachas	-	biscoitos e bolachas	-
	açúcar cristal	-	açúcar cristal	-
Bebidas	carnes de bovinos congeladas	-	carnes de bovinos congeladas	-
	massas alimentícias secas	-	massas alimentícias secas	-
	cervejas e chope	+	cervejas e chope	+
	aguardente de cana-de-açúcar	-	aguardente de cana-de-açúcar	-
Produtos Têxteis	refrigerantes	-	refrigerantes	-
	águas minerais naturais (inclusive gaseificadas)	-	águas minerais naturais (inclusive gaseificadas)	-
	fios de algodão retorcidos	+	fios de algodão retorcidos	+
	tecidos de algodão tintos ou estampados (exceto combinados)	+	tecidos de algodão tintos ou estampados (exceto combinados)	+
Confeção de Artigos do Vestuário e Acessórios	roupas de cama de tecido de algodão integradas à tecelagem	-	roupas de cama de tecido de algodão integradas à tecelagem	-
	tecidos de algodão tintos ou estampados (inclusive combinados)	+	tecidos de algodão tintos ou estampados (inclusive combinados)	+
	sacos p/ embalagem, integrados à tecelagem	+	sacos p/ embalagem, integrados à tecelagem	+
	calcinhas de malha	+	calcinhas de malha	+
Couro, Artigos para Viagem e Calçados	calças compridas masculinas (exceto de malha)	-	calças compridas masculinas (exceto de malha)	-
	camisas de malha masculinas	+	camisas de malha masculinas	+
	camisas, camisetas e blusas de tecido (inclusive de malha) p/ uso profissional	+	camisas, camisetas e blusas de tecido (inclusive de malha) p/ uso profissional	+
	bermudas, shorts e semelhantes masculinas (exceto de malha)	+	bermudas, shorts e semelhantes masculinas (exceto de malha)	+
Celulose, Papel e Produtos de Papel	calçados femininos de plástico moldado - inclusive impermeáveis (exceto tênis)	+	calçados femininos de plástico moldado - inclusive impermeáveis (exceto tênis)	+
	calçados masculinos de plástico moldado - incl. impermeáveis (exceto tênis)	+	calçados masculinos de plástico moldado - incl. impermeáveis (exceto tênis)	+
	calçados femininos de material sintético (exceto tênis ou p/ uso profissional)	-	calçados femininos de material sintético (exceto tênis ou p/ uso profissional)	-
	calçados femininos de couro (exceto tênis e p/ uso profissional)	-	calçados femininos de couro (exceto tênis e p/ uso profissional)	-
Coque, Produtos Derivados do Petróleo e Biocombustíveis	tênis de material sintético	+	tênis de material sintético	+
	pastas químicas de madeira, processo sulfato, branqueadas ou não	+	pastas químicas de madeira, processo sulfato, branqueadas ou não	+
	caixas de papelão ondulado ou corrugado	+	caixas de papelão ondulado ou corrugado	+
	sacos, sacolas e bolsas de papel	+	sacos, sacolas e bolsas de papel	+
Outros Produtos Químicos	papel higiênico	-	papel higiênico	-
	papel p/ usos na escrita, impressão e outros fins gráficos	+	papel p/ usos na escrita, impressão e outros fins gráficos	+
	óleos combustíveis	-	óleos combustíveis	-
	naftas para petroquímica	-	naftas para petroquímica	-
Produtos de Borracha e de Material Plástico	óleo diesel	-	óleo diesel	-
	parafina	-	parafina	-
	gasolina automotiva	+	gasolina automotiva	+
	acrilonitrila	+	acrilonitrila	+
Produtos de Minerais Não-Metálicos	herbicidas para uso na agricultura	+	herbicidas para uso na agricultura	+
	polietileno de alta densidade (PEAD)	-	polietileno de alta densidade (PEAD)	-
	adubos ou fertilizantes com nitrogênio, fósforo e potássio (NPK)	+	adubos ou fertilizantes com nitrogênio, fósforo e potássio (NPK)	+
	xilenos	+	xilenos	+
Metalurgia	pneus novos p/ automóveis, camionetas e utilitários	-	pneus novos p/ automóveis, camionetas e utilitários	-
	tubos ou canos de plástico não reforçados p/ construção civil	+	tubos ou canos de plástico não reforçados p/ construção civil	+
	filmes de material plástico (inclusive BOPP) p/ embalagem	+	filmes de material plástico (inclusive BOPP) p/ embalagem	+
	reservatórios, caixas-d'água, cisternas, piscinas e artef. semelhantes de plástico	+	reservatórios, caixas-d'água, cisternas, piscinas e artef. semelhantes de plástico	+
Produtos de Metal exclusive Máquinas e Equipamentos	pré-formas de garrafas plásticas	+	pré-formas de garrafas plásticas	+
	ladrilhos, placas e azulejos de cerâmica p/ pavimentação ou revestimento esmaltados	+	ladrilhos, placas e azulejos de cerâmica p/ pavimentação ou revestimento esmaltados	+
	cimentos "Portland"	+	cimentos "Portland"	+
	pias, banheiras, bidês e semelhantes	+	pias, banheiras, bidês e semelhantes	+
Máquinas, Aparelhos e Materiais Elétricos	abrasivos naturais ou artificiais	+	abrasivos naturais ou artificiais	+
	elementos pré-fabricados para construção civil de cimento ou concreto	-	elementos pré-fabricados para construção civil de cimento ou concreto	-
	barras, perfis e vergalhões de cobre e de ligas de cobre	+	barras, perfis e vergalhões de cobre e de ligas de cobre	+
	ferromanganês	-	ferromanganês	-
Veículos Automotores, Reboques e Carrocerias	ferro-gusa	+	ferro-gusa	+
	ferrocromo	+	ferrocromo	+
	tubos, canos e perfis de aço com costura n.e.	-	tubos, canos e perfis de aço com costura n.e.	-
	latas de alumínio para embalagem	-	latas de alumínio para embalagem	-
Veículos Automotores, Reboques e Carrocerias	esquadrias de alumínio	-	esquadrias de alumínio	-
	rolhas, tampas ou cápsulas metálicas	+	rolhas, tampas ou cápsulas metálicas	+
	cadeados	+	cadeados	+
	telas metálicas de fios de ferro e aço	+	telas metálicas de fios de ferro e aço	+
Veículos Automotores, Reboques e Carrocerias	refrigeradores ou congeladores	-	refrigeradores ou congeladores	-
	ventiladores ou circuladores	+	ventiladores ou circuladores	+
	fogões de cozinha	-	fogões de cozinha	-
	eletroportáteis domésticos	+	eletroportáteis domésticos	+
Veículos Automotores, Reboques e Carrocerias	eletrodos, escovas e outros artigos de carvão	+	eletrodos, escovas e outros artigos de carvão	+
	automóveis com motor a gasolina, álcool ou bicombustível	-	automóveis com motor a gasolina, álcool ou bicombustível	-
	bancos de metal para veículos automotores	-	bancos de metal para veículos automotores	-
	peças ou acessórios p/ o sistema de direção ou suspensão, n.e., p/ veículos	-	peças ou acessórios p/ o sistema de direção ou suspensão, n.e., p/ veículos	-
Veículos Automotores, Reboques e Carrocerias	painéis ou quadros (incompletos) para instrumentos dos veículos automotores	-	painéis ou quadros (incompletos) para instrumentos dos veículos automotores	-
	automóveis com motor diesel	-	automóveis com motor diesel	-

Quadro 4.4 - Produtos de maior influência por Atividade - Ceará
Janeiro de 2021

Atividades de Indústria	Janeiro 2021 / Janeiro 2020		Acumulado Janeiro-Janeiro	
	Descrição do Produto	Sinal	Descrição do Produto	Sinal
Produtos Alimentícios	biscoitos e bolachas	-	biscoitos e bolachas	-
	massas alimentícias secas	-	massas alimentícias secas	-
	café torrado e moído	-	café torrado e moído	-
	leite esterilizado	-	leite esterilizado	-
Bebidas	farinha de trigo	-	farinha de trigo	-
	cervejas e chope	+	cervejas e chope	+
	refrigerantes	+	refrigerantes	+
	aguardente de cana-de-açúcar	-	aguardente de cana-de-açúcar	-
Produtos Têxteis	águas minerais naturais (inclusive gaseificadas)	+	águas minerais naturais (inclusive gaseificadas)	+
	tecidos de algodão tintos ou estampados (exceto combinados)	+	tecidos de algodão tintos ou estampados (exceto combinados)	+
	fios de algodão retorcidos	+	fios de algodão retorcidos	+
	tecidos de malha de fibras sintéticas ou artificiais (exceto atalhados)	+	tecidos de malha de fibras sintéticas ou artificiais (exceto atalhados)	+
Confeção de Artigos do Vestuário e Acessórios	tecidos de algodão tintos ou estampados (inclusive combinados)	+	tecidos de algodão tintos ou estampados (inclusive combinados)	+
	tecidos de malha de algodão (exceto atalhados)	-	tecidos de malha de algodão (exceto atalhados)	-
	calcinhas de malha	+	calcinhas de malha	+
	calças compridas masculinas (exceto de malha)	-	calças compridas masculinas (exceto de malha)	-
Couro, Artigos para Viagem e Calçados	calças, bermudas e semelhantes femininas de malha	+	calças, bermudas e semelhantes femininas de malha	+
	bermudas, shorts e semelhantes masculinas (exceto de malha)	+	bermudas, shorts e semelhantes masculinas (exceto de malha)	+
	sutiãs de malha	-	sutiãs de malha	-
	calçados femininos de plástico moldado - inclusive impermeáveis (exceto tênis)	+	calçados femininos de plástico moldado - inclusive impermeáveis (exceto tênis)	+
Coque, Produtos Derivados do Petróleo e Biocombustíveis	calçados masculinos de plástico moldado - incl. impermeáveis (exceto tênis)	+	calçados masculinos de plástico moldado - incl. impermeáveis (exceto tênis)	+
	tênis de material sintético	+	tênis de material sintético	+
	calçados infantis de plástico moldado - inclusive impermeáveis (exceto tênis)	+	calçados infantis de plástico moldado - inclusive impermeáveis (exceto tênis)	+
	calçados femininos de couro (exceto tênis e p/ uso profissional)	-	calçados femininos de couro (exceto tênis e p/ uso profissional)	-
Outros Produtos Químicos	óleos combustíveis	-	óleos combustíveis	-
	asfalto de petróleo	+	asfalto de petróleo	+
	óleos lubrificantes básicos	+	óleos lubrificantes básicos	+
	óleo diesel	0	óleo diesel	0
Produtos de Minerais Não-Metálicos	herbicidas para uso na agricultura	+	herbicidas para uso na agricultura	+
	inseticidas para uso na agricultura	+	inseticidas para uso na agricultura	+
	tintas e vernizes dissolvidos em meio não aquoso p/ construção	+	tintas e vernizes dissolvidos em meio não aquoso p/ construção	+
	fungicidas para uso na agricultura	-	fungicidas para uso na agricultura	-
Metalurgia	tintas e vernizes dissolvidos em meio aquoso p/ construção	+	tintas e vernizes dissolvidos em meio aquoso p/ construção	+
	cimentos "Portland"	+	cimentos "Portland"	+
	misturas betuminosas fabricadas com asfalto ou betumes	+	misturas betuminosas fabricadas com asfalto ou betumes	+
	massa de concreto	+	massa de concreto	+
Produtos de Metal exclusive Máquinas e Equipamentos	elementos pré-fabricados para construção civil de cimento ou concreto	-	elementos pré-fabricados para construção civil de cimento ou concreto	-
	tijolos perfurado e outros tijolos de cerâmica (exceto refratários)	+	tijolos perfurado e outros tijolos de cerâmica (exceto refratários)	+
	tubos, canos e perfis de aço com costura n.e.	-	tubos, canos e perfis de aço com costura n.e.	-
	chapas, bobinas, fitas e tiras relaminadas de aço (pintadas ou envernizadas)	+	chapas, bobinas, fitas e tiras relaminadas de aço (pintadas ou envernizadas)	+
Máquinas, Aparelhos e Materiais Elétricos	barras, vergalhões, fio-máquina e outros produtos longos relaminados de aço	+	barras, vergalhões, fio-máquina e outros produtos longos relaminados de aço	+
	lingotes, blocos, tarugos ou placas de aços ao carbono	+	lingotes, blocos, tarugos ou placas de aços ao carbono	+
	vergalhões de aços ao carbono	+	vergalhões de aços ao carbono	+
	rolhas, tampas ou cápsulas metálicas	+	rolhas, tampas ou cápsulas metálicas	+
Máquinas, Aparelhos e Materiais Elétricos	artefatos diversos de serralheria (exceto esquadrias)	+	artefatos diversos de serralheria (exceto esquadrias)	+
	latas de ferro e aço para embalagem de produtos diversos	-	latas de ferro e aço para embalagem de produtos diversos	-
	esquadrias de alumínio	+	esquadrias de alumínio	+
	estruturas de ferro e aço em chapas ou em outras formas	+	estruturas de ferro e aço em chapas ou em outras formas	+
Máquinas, Aparelhos e Materiais Elétricos	refrigeradores ou congeladores	-	refrigeradores ou congeladores	-
	fogões de cozinha	-	fogões de cozinha	-
	ventiladores ou circuladores	+	ventiladores ou circuladores	+
	reguladores automáticos de voltagem	-	reguladores automáticos de voltagem	-
Máquinas, Aparelhos e Materiais Elétricos	eletroportáteis domésticos	+	eletroportáteis domésticos	+

Fonte: IBGE, Diretoria de Pesquisas, Coordenação de Indústria

Quadro 4.5 - Produtos de maior influência por Atividade - Pernambuco
Janeiro de 2021

Atividades de Indústria	Janeiro 2021 / Janeiro 2020		Acumulado Janeiro-Janeiro	
	Descrição do Produto	Sinal	Descrição do Produto	Sinal
Produtos Alimentícios	açúcar vhp	+	açúcar vhp	+
	biscoitos e bolachas	-	biscoitos e bolachas	-
	açúcar cristal	-	açúcar cristal	-
	carnes e miudezas de aves congeladas	+	carnes e miudezas de aves congeladas	+
	óleos vegetais hidrogenados (mesmo refinados)	+	óleos vegetais hidrogenados (mesmo refinados)	+
Bebidas	cervejas e chope	+	cervejas e chope	+
	aguardente de cana-de-açúcar	-	aguardente de cana-de-açúcar	-
	refrigerantes	-	refrigerantes	-
	águas minerais naturais (inclusive gaseificadas)	-	águas minerais naturais (inclusive gaseificadas)	-
Produtos Têxteis	almofadas, pufes, travesseiros e semelhantes	-	almofadas, pufes, travesseiros e semelhantes	-
	fios de algodão singelos	+	fios de algodão singelos	+
	fios de algodão (exceto linhas para costurar) acondicionados p/ venda a varejo	+	fios de algodão (exceto linhas para costurar) acondicionados p/ venda a varejo	+
	sacos p/ embalagem, integrados à tecelagem	+	sacos p/ embalagem, integrados à tecelagem	+
Celulose, Papel e Produtos de Papel	tecidos de malha de fibras sintéticas ou artificiais (exceto atalhados)	+	tecidos de malha de fibras sintéticas ou artificiais (exceto atalhados)	+
	caixas de papelão ondulado ou corrugado	+	caixas de papelão ondulado ou corrugado	+
	sacos, sacolas e bolsas de papel	+	sacos, sacolas e bolsas de papel	+
	chapas de papelão ondulado ou corrugado	+	chapas de papelão ondulado ou corrugado	+
	papel higiênico	-	papel higiênico	-
Perfumaria, Sabões, Detergentes e Prods. de Limpeza e de Higiene Pessoal	desinfetantes para usos doméstico, institucional e/ou industrial	+	desinfetantes para usos doméstico, institucional e/ou industrial	+
	amaciantes de tecidos	+	amaciantes de tecidos	+
	detergentes ou sabões líquidos	+	detergentes ou sabões líquidos	+
	dentífricos	+	dentífricos	+
	sabões ou detergentes (em barras) p/ uso doméstico ou industrial	-	sabões ou detergentes (em barras) p/ uso doméstico ou industrial	-
Outros Produtos Químicos	hipocloritos de cálcio	-	hipocloritos de cálcio	-
	tintas e vernizes dissolvidos em meio aquoso p/ construção	+	tintas e vernizes dissolvidos em meio aquoso p/ construção	+
	fibras sintéticas descontínuas não cardadas nem penteadas	+	fibras sintéticas descontínuas não cardadas nem penteadas	+
	borracha de estireno-butadieno	+	borracha de estireno-butadieno	+
	oxigênio	+	oxigênio	+
Produtos de Borracha e de Material Plástico	embalagens de plástico p/ produtos alimentícios ou bebidas	+	embalagens de plástico p/ produtos alimentícios ou bebidas	+
	pré-formas de garrafas plásticas	+	pré-formas de garrafas plásticas	+
	rolhas e outros dispositivos de plástico p/ fechar recipientes	+	rolhas e outros dispositivos de plástico p/ fechar recipientes	+
	sacos, sacolas e bolsas de plástico p/ embalagem ou transporte	-	sacos, sacolas e bolsas de plástico p/ embalagem ou transporte	-
	filmes de material plástico (inclusive BOPP) p/ embalagem	-	filmes de material plástico (inclusive BOPP) p/ embalagem	-
Produtos de Minerais Não-Metálicos	ladrilhos, placas e azulejos de cerâmica p/ pavimentação ou revestimento esmaltados	+	ladrilhos, placas e azulejos de cerâmica p/ pavimentação ou revestimento esmaltados	+
	pias, banheiras, bidês e semelhantes	+	pias, banheiras, bidês e semelhantes	+
	cimentos "Portland"	-	cimentos "Portland"	-
	abrasivos naturais ou artificiais	+	abrasivos naturais ou artificiais	+
	garrafas, garrações e frascos de vidro para embalagem	+	garrafas, garrações e frascos de vidro para embalagem	+
Metalurgia	chapas e tiras de alumínio de espessura superior a 0,2mm	+	chapas e tiras de alumínio de espessura superior a 0,2mm	+
	vergalhões de aço ao carbono	+	vergalhões de aço ao carbono	+
	arames e fios de aço ao carbono	+	arames e fios de aço ao carbono	+
	barras, perfis ou vergalhões de alumínio	+	barras, perfis ou vergalhões de alumínio	+
	lingotes, blocos, tarugos ou placas de aço ao carbono	-	lingotes, blocos, tarugos ou placas de aço ao carbono	-
Produtos de Metal exclusive Máquinas e Equipamentos	latas de alumínio para embalagem	+	latas de alumínio para embalagem	+
	telas metálicas de fios de ferro e aço	+	telas metálicas de fios de ferro e aço	+
	latas de ferro e aço para embalagem de produtos diversos	+	latas de ferro e aço para embalagem de produtos diversos	+
	grampos, armelas, pregos e semelhantes de ferro e aço	+	grampos, armelas, pregos e semelhantes de ferro e aço	+
	esquadrias de alumínio	-	esquadrias de alumínio	-
Máquinas, Aparelhos e Materiais Elétricos	ventiladores ou circuladores	+	ventiladores ou circuladores	+
	pilhas ou baterias elétricas (exceto para veículos)	+	pilhas ou baterias elétricas (exceto para veículos)	+
	baterias para veículos	+	baterias para veículos	+
	eletroportáteis domésticos	+	eletroportáteis domésticos	+
	painéis indicadores a cristais líquidos ou diodos emissores de luz	+	painéis indicadores a cristais líquidos ou diodos emissores de luz	+
Outros Equipamentos de Transporte	embarcações para transporte (inclusive plataformas)	+	embarcações para transporte (inclusive plataformas)	+
	peças e acessórios para motocicletas	+	peças e acessórios para motocicletas	+

Fonte: IBGE, Diretoria de Pesquisas, Coordenação de Indústria

Quadro 4.6 - Produtos de maior influência por Atividade - Bahia
Janeiro de 2021

Atividades de Indústria	Janeiro 2021 / Janeiro 2020		Acumulado Janeiro-Janeiro	
	Descrição do Produto	Sinal	Descrição do Produto	Sinal
Indústrias Extrativas	magnésia, outros óxidos de magnésio e carbonato de magnésio natural	+	magnésia, outros óxidos de magnésio e carbonato de magnésio natural	+
	óleos brutos de petróleo	-	óleos brutos de petróleo	-
	gás natural	-	gás natural	-
	pedras britadas	-	pedras britadas	-
	minérios de cobre em bruto ou beneficiados	+	minérios de cobre em bruto ou beneficiados	+
Produtos Alimentícios	biscoitos e bolachas	-	biscoitos e bolachas	-
	carnes de bovinos frescas ou refrigeradas	-	carnes de bovinos frescas ou refrigeradas	-
	óleo de soja em bruto	+	óleo de soja em bruto	+
	farinha de trigo	-	farinha de trigo	-
	massas alimentícias secas	-	massas alimentícias secas	-
Bebidas	cervejas e chope	+	cervejas e chope	+
	refrigerantes	-	refrigerantes	-
	águas minerais naturais (inclusive gaseificadas)	-	águas minerais naturais (inclusive gaseificadas)	-
Couro, Artigos para Viagem e Calçados	calçados femininos de plástico moldado - inclusive impermeáveis (exceto tênis)	+	calçados femininos de plástico moldado - inclusive impermeáveis (exceto tênis)	+
	calçados masculinos de plástico moldado - incl. impermeáveis (exceto tênis)	+	calçados masculinos de plástico moldado - incl. impermeáveis (exceto tênis)	+
	calçados femininos de material sintético (exceto tênis ou p/ uso profissional)	-	calçados femininos de material sintético (exceto tênis ou p/ uso profissional)	-
	calçados femininos de couro (exceto tênis e p/ uso profissional)	-	calçados femininos de couro (exceto tênis e p/ uso profissional)	-
	tênis de material sintético	+	tênis de material sintético	+
Celulose, Papel e Produtos de Papel	pastas químicas de madeira, processo sulfato, branqueadas ou não	+	pastas químicas de madeira, processo sulfato, branqueadas ou não	+
	caixas de papelão ondulado ou corrugado	+	caixas de papelão ondulado ou corrugado	+
	papel p/ usos na escrita, impressão e outros fins gráficos	+	papel p/ usos na escrita, impressão e outros fins gráficos	+
Coque, Produtos Derivados do Petróleo e Biocombustíveis	óleos combustíveis	-	óleos combustíveis	-
	parafina	-	parafina	-
	gasolina automotiva	+	gasolina automotiva	+
	óleo diesel	-	óleo diesel	-
	naftas para petroquímica	-	naftas para petroquímica	-
Outros Produtos Químicos	acrilonitrila	+	acrilonitrila	+
	polietileno de alta densidade (PEAD)	-	polietileno de alta densidade (PEAD)	-
	xilenos	+	xilenos	+
	propeno não-saturado	+	propeno não-saturado	+
	adubos ou fertilizantes com nitrogênio, fósforo e potássio (NPK)	+	adubos ou fertilizantes com nitrogênio, fósforo e potássio (NPK)	+
Produtos de Borracha e de Material Plástico	pneus novos p/ automóveis, camionetas e utilitários	-	pneus novos p/ automóveis, camionetas e utilitários	-
	filmes de material plástico (inclusive BOPP) p/ embalagem	+	filmes de material plástico (inclusive BOPP) p/ embalagem	+
	reservatórios, caixas-d'água, cisternas, piscinas e artef. semelhantes de plástico	+	reservatórios, caixas-d'água, cisternas, piscinas e artef. semelhantes de plástico	+
	chapas, folhas, tiras e lâminas de plástico reforçadas e estratificadas	-	chapas, folhas, tiras e lâminas de plástico reforçadas e estratificadas	-
	pneus novos p/ caminhões e ônibus	-	pneus novos p/ caminhões e ônibus	-
Produtos de Minerais Não-Metálicos	cimentos "Portland"	-	cimentos "Portland"	-
	elementos pré-fabricados para construção civil de cimento ou concreto	+	elementos pré-fabricados para construção civil de cimento ou concreto	+
	ladrilhos, placas e azulejos de cerâmica p/ pavimentação ou revestimento esmaltados	+	ladrilhos, placas e azulejos de cerâmica p/ pavimentação ou revestimento esmaltados	+
	massa de concreto	-	massa de concreto	-
	misturas betuminosas fabricadas com asfalto ou betumes	-	misturas betuminosas fabricadas com asfalto ou betumes	-
Metalurgia	barras, perfis e vergalhões de cobre e de ligas de cobre	+	barras, perfis e vergalhões de cobre e de ligas de cobre	+
	ferromanganês	-	ferromanganês	-
	ferrocromo	+	ferrocromo	+
	ouro em formas brutas para usos não monetários	+	ouro em formas brutas para usos não monetários	+
	fios de cobre refinado ou de ligas de cobre	+	fios de cobre refinado ou de ligas de cobre	+
Equipamentos de Informática, Prods. Eletrônicos e Ópticos	computadores pessoais de mesa	+	computadores pessoais de mesa	+
	computadores pessoais portáteis (laptops, notebooks, tablets e semelhantes)	+	computadores pessoais portáteis (laptops, notebooks, tablets e semelhantes)	+
	peças e acessórios p/ máqs. p/ processamento de dados e suas unidades periféricas grav. ou reproduz. de sinais de áudio e vídeo (DVD, home theater e semelhantes)	0	peças e acessórios p/ máqs. p/ processamento de dados e suas unidades periféricas grav. ou reproduz. de sinais de áudio e vídeo (DVD, home theater e semelhantes)	0
Veículos Automotores, Reboques e Carrocerias	automóveis com motor a gasolina, álcool ou bicombustível	-	automóveis com motor a gasolina, álcool ou bicombustível	-
	bancos de metal para veículos automotores	-	bancos de metal para veículos automotores	-
	peças ou acessórios p/ o sistema de direção ou suspensão, n.e., p/ veículos	-	peças ou acessórios p/ o sistema de direção ou suspensão, n.e., p/ veículos	-
	painéis ou quadros (incompletos) para instrumentos dos veículos automotores	-	painéis ou quadros (incompletos) para instrumentos dos veículos automotores	-
	silenciosos para veículos automotores	-	silenciosos para veículos automotores	-

Fonte: IBGE, Diretoria de Pesquisas, Coordenação de Indústria

Quadro 4.7 - Produtos de maior influência por Atividade - Minas Gerais
Janeiro de 2021

Atividades de Indústria	Janeiro 2021 / Janeiro 2020		Acumulado Janeiro-Janeiro	
	Descrição do Produto	Sinal	Descrição do Produto	Sinal
Indústrias Extrativas	minérios de ferro em bruto ou beneficiados	+	minérios de ferro em bruto ou beneficiados	+
	pedras britadas	+	pedras britadas	+
	fosfatos de cálcio naturais, fosfatos aluminocálcicos e cré fosfatado	+	fosfatos de cálcio naturais, fosfatos aluminocálcicos e cré fosfatado	+
	castinas e pedras calcárias	-	castinas e pedras calcárias	-
Produtos Alimentícios	minérios de alumínio em bruto ou beneficiados	+	minérios de alumínio em bruto ou beneficiados	+
	margarina	+	margarina	+
	condimentos e temperos compostos	+	condimentos e temperos compostos	+
	biscoitos e bolachas	-	biscoitos e bolachas	-
	óleo de soja em bruto	+	óleo de soja em bruto	+
Bebidas	carnes de bovinos congeladas	-	carnes de bovinos congeladas	-
	cervejas e chope	+	cervejas e chope	+
	refrigerantes	-	refrigerantes	-
Produtos do Fumo	águas minerais naturais (inclusive gaseificadas)	+	águas minerais naturais (inclusive gaseificadas)	+
	cigarros	+	cigarros	+
Produtos Têxteis	tecidos de algodão crus ou alvejados (inclusive combinados)	+	tecidos de algodão crus ou alvejados (inclusive combinados)	+
	tecidos de algodão tintos ou estampados (inclusive combinados)	+	tecidos de algodão tintos ou estampados (inclusive combinados)	+
	fios de algodão retorcidos	+	fios de algodão retorcidos	+
	tecidos de algodão crus ou alvejados (exceto combinados)	-	tecidos de algodão crus ou alvejados (exceto combinados)	-
Celulose, Papel e Produtos de Papel	tecidos de algodão tintos ou estampados (exceto combinados)	+	tecidos de algodão tintos ou estampados (exceto combinados)	+
	caixas de papelão ondulado ou corrugado	+	caixas de papelão ondulado ou corrugado	+
	papel higiênico	-	papel higiênico	-
	papel miolo	-	papel miolo	-
Coque, Produtos Derivados do Petróleo e Biocombustíveis	pastas químicas de madeira, processo sulfato, branqueadas ou não	-	pastas químicas de madeira, processo sulfato, branqueadas ou não	-
	óleos combustíveis	-	óleos combustíveis	-
	óleo diesel	+	óleo diesel	+
	querosenes de aviação	-	querosenes de aviação	-
	gasolina automotiva	+	gasolina automotiva	+
Outros Produtos Químicos	óleos lubrificantes com aditivos	+	óleos lubrificantes com aditivos	+
	fosfatos de monoamônio	-	fosfatos de monoamônio	-
	adubos ou fertilizantes minerais ou químicos (nitrogenados)	+	adubos ou fertilizantes minerais ou químicos (nitrogenados)	+
	adubos ou fertilizantes com nitrogênio, fósforo e potássio (NPK)	+	adubos ou fertilizantes com nitrogênio, fósforo e potássio (NPK)	+
Produtos de Minerais Não-Metálicos	superfosfatos	+	superfosfatos	+
	ácido fosfórico para adubos e fertilizantes	-	ácido fosfórico para adubos e fertilizantes	-
	cimentos "Portland"	+	cimentos "Portland"	+
	pias, banheiras, bidês e semelhantes	+	pias, banheiras, bidês e semelhantes	+
	tijolos, placas, ladrilhos e outras peças de cerâmica refratária para construção	+	tijolos, placas, ladrilhos e outras peças de cerâmica refratária para construção	+
Metalurgia	cimentos, argamassas, concretos refratários e semelhantes	+	cimentos, argamassas, concretos refratários e semelhantes	+
	massa de concreto	+	massa de concreto	+
	bobinas ou chapas de aços inoxidáveis (inclusive tiras)	+	bobinas ou chapas de aços inoxidáveis (inclusive tiras)	+
	ferronióbio	-	ferronióbio	-
Produtos de Metal exclusive Máquinas e Equipamentos	artefatos e peças diversas de ferro fundido	+	artefatos e peças diversas de ferro fundido	+
	lingotes, blocos, tarugos ou placas de aços especiais/ligados	+	lingotes, blocos, tarugos ou placas de aços especiais/ligados	+
	bobinas a quente de aços ao carbono não revestidos	+	bobinas a quente de aços ao carbono não revestidos	+
	artefatos diversos de ferro e aço estampado para a indústria automobilística	+	artefatos diversos de ferro e aço estampado para a indústria automobilística	+
	estruturas de ferro e aço em chapas ou em outras formas	-	estruturas de ferro e aço em chapas ou em outras formas	-
Máquinas e Equipamentos	ferro e aço forjado em formas e peças	+	ferro e aço forjado em formas e peças	+
	construções pré-fabricadas de metal	+	construções pré-fabricadas de metal	+
	torres e pórticos de ferro e aço	-	torres e pórticos de ferro e aço	-
	máqs. portáteis p/ furar, serrar, cortar ou aparafusar (incl. ferramentas elétr. manuais)	+	máqs. portáteis p/ furar, serrar, cortar ou aparafusar (incl. ferramentas elétr. manuais)	+
	tratores (exceto agrícolas)	+	tratores (exceto agrícolas)	+
Veículos Automotores, Reboques e Carrocerias	partes e peças para máquinas e aparelhos de terraplenagem	+	partes e peças para máquinas e aparelhos de terraplenagem	+
	escavadeiras	+	escavadeiras	+
	carregadoras-transportadoras	+	carregadoras-transportadoras	+
	veículos para o transporte de mercadorias com motor a gasolina e/ou álcool	+	veículos para o transporte de mercadorias com motor a gasolina e/ou álcool	+
	automóveis com motor a gasolina, álcool ou bicombustível	+	automóveis com motor a gasolina, álcool ou bicombustível	+
Caminhões	caminhão-tractor para reboques e semirreboques	+	caminhão-tractor para reboques e semirreboques	+
	peças ou acessórios n.e. para o sistema de motor de veículos automotores	+	peças ou acessórios n.e. para o sistema de motor de veículos automotores	+
	Caminhões	-	Caminhões	-

Fonte: IBGE, Diretoria de Pesquisas, Coordenação de Indústria

Quadro 4.8 - Produtos de maior influência por Atividade - Espírito Santo
Janeiro de 2021

Atividades de Indústria	Janeiro 2021 / Janeiro 2020		Acumulado Janeiro-Janeiro	
	Descrição do Produto	Sinal	Descrição do Produto	Sinal
Indústrias Extrativas	óleos brutos de petróleo	-	óleos brutos de petróleo	-
	minérios de ferro pelletizados ou sinterizados	-	minérios de ferro pelletizados ou sinterizados	-
	gás natural	-	gás natural	-
Produtos Alimentícios	bombons e chocolates c/ cacau	-	bombons e chocolates c/ cacau	-
	açúcar cristal	-	açúcar cristal	-
	carnes de bovinos frescas ou refrigeradas	+	carnes de bovinos frescas ou refrigeradas	+
	produtos embutidos ou de salamiaria de bovinos integrados ao abate	-	produtos embutidos ou de salamiaria de bovinos integrados ao abate	-
Celulose, Papel e Produtos de Papel	massas alimentícias secas	-	massas alimentícias secas	-
	pastas químicas de madeira, processo sulfato, branqueadas ou não	+	pastas químicas de madeira, processo sulfato, branqueadas ou não	+
Produtos de Minerais Não-Metálicos	granito talhado ou serrado (inclusive chapas para pias)	+	granito talhado ou serrado (inclusive chapas para pias)	+
	cimentos "Portland"	+	cimentos "Portland"	+
	ladrilhos, placas e azulejos de cerâmica p/ pavimentação ou revestimento esmaltados	-	ladrilhos, placas e azulejos de cerâmica p/ pavimentação ou revestimento esmaltados	-
	massa de concreto	-	massa de concreto	-
Metalurgia	bobinas a quente de aço ao carbono não revestidos	-	bobinas a quente de aço ao carbono não revestidos	-
	tubos flexíveis e tubos trefilados de ferro e aço	-	tubos flexíveis e tubos trefilados de ferro e aço	-
	lingotes, blocos, tarugos ou placas de aço ao carbono	+	lingotes, blocos, tarugos ou placas de aço ao carbono	+
	ferro-gusa	+	ferro-gusa	+
	bobinas a frio de aço ao carbono não revestidos	+	bobinas a frio de aço ao carbono não revestidos	+

Fonte: IBGE, Diretoria de Pesquisas, Coordenação de Indústria

Quadro 4.9 - Produtos de maior influência por Atividade - Rio de Janeiro
Janeiro de 2021

Atividades de Indústria	Janeiro 2021 / Janeiro 2020		Acumulado Janeiro-Janeiro	
	Descrição do Produto	Sinal	Descrição do Produto	Sinal
Indústrias Extrativas	óleos brutos de petróleo	-	óleos brutos de petróleo	-
	gás natural	+	gás natural	+
	pedras britadas	+	pedras britadas	+
Produtos Alimentícios	sorvetes, picolés e produtos gelados comestíveis	+	sorvetes, picolés e produtos gelados comestíveis	+
	biscoitos e bolachas	-	biscoitos e bolachas	-
	pães industrializados	+	pães industrializados	+
	farinha de trigo	-	farinha de trigo	-
	café torrado e moído	-	café torrado e moído	-
Bebidas	cervejas e chope	-	cervejas e chope	-
	refrigerantes	-	refrigerantes	-
	águas minerais naturais (inclusive gaseificadas)	-	águas minerais naturais (inclusive gaseificadas)	-
Impressão e Reprodução de Gravações	jornais impressos sob encomenda	-	jornais impressos sob encomenda	-
	livros, brochuras ou impressos sob encomenda	+	livros, brochuras ou impressos sob encomenda	+
	impressos p/ fins publicitários ou promocionais em papel	-	impressos p/ fins publicitários ou promocionais em papel	-
	papel-moeda	+	papel-moeda	+
	impressos de segurança	0	impressos de segurança	0
Coque, Produtos Derivados do Petróleo e Biocombustíveis	gasolina automotiva	-	gasolina automotiva	-
	óleo diesel	-	óleo diesel	-
	gás liquefeito de petróleo (GLP)	-	gás liquefeito de petróleo (GLP)	-
	óleos combustíveis	+	óleos combustíveis	+
	querosenes de aviação	-	querosenes de aviação	-
Outros Produtos Químicos	preparações catalíticas para craqueamento de petróleo	-	preparações catalíticas para craqueamento de petróleo	-
	inseticidas para uso na agricultura	+	inseticidas para uso na agricultura	+
	aditivos para óleos lubrificantes	-	aditivos para óleos lubrificantes	-
	ácido láctico e seus sais e ésteres	-	ácido láctico e seus sais e ésteres	-
	hidróxido de potássio	+	hidróxido de potássio	+
Produtos Farmoquímicos e Farmacêuticos	medicamentos	+	medicamentos	+
Produtos de Borracha e de Material Plástico	pneus novos p/ caminhões e ônibus	+	pneus novos p/ caminhões e ônibus	+
	artigos de plástico p/ uso doméstico	+	artigos de plástico p/ uso doméstico	+
	garrafas, garrafões, frascos e artigos semelhantes de plástico	-	garrafas, garrafões, frascos e artigos semelhantes de plástico	-
	peças e acessórios de plástico p/ veículos automotores, motocicletas e bicicletas	+	peças e acessórios de plástico p/ veículos automotores, motocicletas e bicicletas	+
	protetores, bandas de rodagem amovíveis p/ pneus e flaps de borracha	-	protetores, bandas de rodagem amovíveis p/ pneus e flaps de borracha	-
Produtos de Minerais Não-Metálicos	cimentos "Portland"	+	cimentos "Portland"	+
	produtos refratários não cozidos e semelhantes n.e.	+	produtos refratários não cozidos e semelhantes n.e.	+
	chapas, placas, painéis, ladrilhos e semelhantes de gesso	+	chapas, placas, painéis, ladrilhos e semelhantes de gesso	+
	blocos e tijolos para construção de cimento ou concreto	+	blocos e tijolos para construção de cimento ou concreto	+
	vidro flotado e vidro desbastado ou polido	+	vidro flotado e vidro desbastado ou polido	+
Metalurgia	bobinas a quente de aço ao carbono não revestidos	-	bobinas a quente de aço ao carbono não revestidos	-
	bobinas ou chapas de aço zincadas	-	bobinas ou chapas de aço zincadas	-
	fio-máquina de aço ao carbono	+	fio-máquina de aço ao carbono	+
	bobinas grossas de aço ao carbono não revestidos	+	bobinas grossas de aço ao carbono não revestidos	+
	folhas-de-flandres	+	folhas-de-flandres	+
Produtos de Metal exclusive Máquinas e Equipamentos	esquadrias de alumínio	+	esquadrias de alumínio	+
	caldeiras geradoras de vapor	+	caldeiras geradoras de vapor	+
	fechaduras e ferrolhos (exceto para veículos e móveis)	+	fechaduras e ferrolhos (exceto para veículos e móveis)	+
	estruturas de ferro e aço em chapas ou em outras formas	+	estruturas de ferro e aço em chapas ou em outras formas	+
	latas de ferro e aço para embalagem de produtos diversos	+	latas de ferro e aço para embalagem de produtos diversos	+
Veículos Automotores, Reboques e Carrocerias	automóveis com motor a gasolina, álcool ou bicombustível	-	automóveis com motor a gasolina, álcool ou bicombustível	-
	Caminhões	+	Caminhões	+
	chassis com motor para ônibus ou para caminhões	-	chassis com motor para ônibus ou para caminhões	-
	carrocerias para ônibus	-	carrocerias para ônibus	-
Outros Equipamentos de Transporte	bancos de metal para veículos automotores	-	bancos de metal para veículos automotores	-
	embarcações para transporte (inclusive plataformas)	-	embarcações para transporte (inclusive plataformas)	-
Manutenção, Reparação e Instalação de Máqs. e Equip.	serviços de manutenção e reparação de aeronaves	-	serviços de manutenção e reparação de aeronaves	-
	serviços de manutenção e reparação de máquinas motrizes não-elétricas	-	serviços de manutenção e reparação de máquinas motrizes não-elétricas	-
	serviços de manutenção e reparação de navios ou outras embarcações	+	serviços de manutenção e reparação de navios ou outras embarcações	+
	serviços de manutenção e reparação de máqs. e eqs. p/ usos industriais	-	serviços de manutenção e reparação de máqs. e eqs. p/ usos industriais	-
	serviços de manutenção e reparação de máquinas, apars. ou eqs. elétricos	-	serviços de manutenção e reparação de máquinas, apars. ou eqs. elétricos	-

Fonte: IBGE, Diretoria de Pesquisas, Coordenação de Indústria

Quadro 4.10 - Produtos de maior influência por Atividade - São Paulo
Janeiro de 2021

Atividades de Indústria	Janeiro 2021 / Janeiro 2020		Acumulado Janeiro-Janeiro	
	Descrição do Produto	Sinal	Descrição do Produto	Sinal
Produtos Alimentícios	açúcar refinado de cana	-	açúcar refinado de cana	-
	bombons e chocolates c/ cacau	+	bombons e chocolates c/ cacau	+
	leite condensado	+	leite condensado	+
	biscoitos e bolachas	+	biscoitos e bolachas	+
	balas e outros confeitos sem cacau	+	balas e outros confeitos sem cacau	+
Bebidas	refrigerantes	-	refrigerantes	-
	cervejas e chope	+	cervejas e chope	+
	aguardente de cana-de-açúcar	-	aguardente de cana-de-açúcar	-
	águas minerais naturais (inclusive gaseificadas)	-	águas minerais naturais (inclusive gaseificadas)	-
Produtos Têxteis	tecido não-tecido ou falsos tecidos	+	tecido não-tecido ou falsos tecidos	+
	tecidos de algodão crus ou alvejados (inclusive combinados)	+	tecidos de algodão crus ou alvejados (inclusive combinados)	+
	roupas de cama (de tecidos) não integrados à tecelagem	-	roupas de cama (de tecidos) não integrados à tecelagem	-
	fitas de tecidos	+	fitas de tecidos	+
	artefatos diversos de tecidos especiais	+	artefatos diversos de tecidos especiais	+
Confecção de Artigos do Vestuário e Acessórios	camisetas de malha	+	camisetas de malha	+
	camisas e blusas femininas (exceto de malha)	-	camisas e blusas femininas (exceto de malha)	-
	calças, bermudas e semelhantes femininas de malha	-	calças, bermudas e semelhantes femininas de malha	-
	meias de algodão ou outras fibras têxteis naturais	+	meias de algodão ou outras fibras têxteis naturais	+
	calças compridas femininas (exceto de malha)	+	calças compridas femininas (exceto de malha)	+
Celulose, Papel e Produtos de Papel	cadernos	-	cadernos	-
	embalagens diversas de papel	+	embalagens diversas de papel	+
	papel higiênico	-	papel higiênico	-
	papel p/ usos na escrita, impressão e outros fins gráficos	-	papel p/ usos na escrita, impressão e outros fins gráficos	-
	pastas químicas de madeira, processo sulfato, branqueadas ou não	-	pastas químicas de madeira, processo sulfato, branqueadas ou não	-
Coque, Produtos Derivados do Petróleo e Biocombustíveis	óleo diesel	+	óleo diesel	+
	gasolina automotiva	+	gasolina automotiva	+
	querosenes de aviação	-	querosenes de aviação	-
	naftas para petroquímica	-	naftas para petroquímica	-
	óleos combustíveis	+	óleos combustíveis	+
Perfumaria, Sabões, Detergentes e Prods. de Limpeza e de Higiene Pessoal	desodorantes líquidos	-	desodorantes líquidos	-
	cremes de beleza e loções para a pele	+	cremes de beleza e loções para a pele	+
	sabonetes (exceto medicinais)	+	sabonetes (exceto medicinais)	+
	sabões ou detergentes (em barras) p/ uso doméstico ou industrial	-	sabões ou detergentes (em barras) p/ uso doméstico ou industrial	-
	sabões ou detergentes em pó ou outras formas semelhantes	+	sabões ou detergentes em pó ou outras formas semelhantes	+
Outros Produtos Químicos	herbicidas para uso na agricultura	-	herbicidas para uso na agricultura	-
	fungicidas para uso na agricultura	+	fungicidas para uso na agricultura	+
	tintas e vernizes dissolvidos em meio aquoso p/ construção	+	tintas e vernizes dissolvidos em meio aquoso p/ construção	+
	amoniaco	-	amoniaco	-
	adubos ou fertilizantes com fósforo e potássio	-	adubos ou fertilizantes com fósforo e potássio	-
Produtos Farmoquímicos e Farmacêuticos	medicamentos	+	medicamentos	-
Produtos de Borracha e de Material Plástico	pneus novos p/ caminhões e ônibus	+	pneus novos p/ caminhões e ônibus	+
	reservatórios, caixas-d'água, cisternas, piscinas e artef. semelhantes de plástico	-	reservatórios, caixas-d'água, cisternas, piscinas e artef. semelhantes de plástico	-
	tubos ou canos de plástico não reforçados p/ construção civil	+	tubos ou canos de plástico não reforçados p/ construção civil	+
	peças e acessórios de plástico p/ veículos automotores, motocicletas e bicicletas	+	peças e acessórios de plástico p/ veículos automotores, motocicletas e bicicletas	+
	filmes de material plástico (inclusive BOPP) p/ embalagem	-	filmes de material plástico (inclusive BOPP) p/ embalagem	-
Produtos de Minerais Não-Metálicos	ladrilhos, placas e azulejos de cerâmica p/ pavimentação ou revestimento esmaltados	+	ladrilhos, placas e azulejos de cerâmica p/ pavimentação ou revestimento esmaltados	+
	vidros de segurança laminados ou temperados p/ veículos, aeronaves e outros	-	vidros de segurança laminados ou temperados p/ veículos, aeronaves e outros	-
	argamassas	-	argamassas	-
	vidro flotado e vidro desbastado ou polido	+	vidro flotado e vidro desbastado ou polido	+
	mós e rebolos para moer, triturar ou amolar	+	mós e rebolos para moer, triturar ou amolar	+
Metalurgia	vergalhões de aço ao carbono	+	vergalhões de aço ao carbono	+
	chapas e tiras de alumínio de espessura superior a 0,2mm	+	chapas e tiras de alumínio de espessura superior a 0,2mm	+
	arames e fios de aço inoxidáveis ou de outras ligas de aço	+	arames e fios de aço inoxidáveis ou de outras ligas de aço	+
	barras de aço ao carbono	+	barras de aço ao carbono	+
	arames e fios de aço ao carbono	+	arames e fios de aço ao carbono	+
Produtos de Metal exclusive Máquinas e Equipamentos	fechaduras e ferrolhos (exceto para veículos e móveis)	+	fechaduras e ferrolhos (exceto para veículos e móveis)	+
	parafusos e outros artefatos roscados de ferro e aço	+	parafusos e outros artefatos roscados de ferro e aço	+
	cartuchos, balas e suas partes	-	cartuchos, balas e suas partes	-
	caldeiras geradoras de vapor	+	caldeiras geradoras de vapor	+
	reservatórios e semel. de ferro e aço c/ capac. > a 300L p/ amaz. ou processam. de matérias sólidas	+	reservatórios e semel. de ferro e aço c/ capac. > a 300L p/ amaz. ou processam. de matérias sólidas	+
Equipamentos de Informática, Prods. Eletrônicos e Ópticos	telefones celulares	+	telefones celulares	+
	computadores pessoais portáteis (laptops, notebooks, tablets e semelhantes)	+	computadores pessoais portáteis (laptops, notebooks, tablets e semelhantes)	+
	impressoras ou outros equipamentos de informática multifuncionais	+	impressoras ou outros equipamentos de informática multifuncionais	+
	computadores pessoais de mesa	-	computadores pessoais de mesa	-
Máquinas, Aparelhos e Materiais Elétricos	máquinas automáticas digitais para processamento de dados	+	máquinas automáticas digitais para processamento de dados	+
	máquinas de lavar ou secar roupa	+	máquinas de lavar ou secar roupa	+
	fogões de cozinha	+	fogões de cozinha	+
	transformadores (exceto de dielétrico líquido)	+	transformadores (exceto de dielétrico líquido)	+
	motores elétricos	-	motores elétricos	-
Máquinas e Equipamentos	cabos coaxiais e outros condutores elétricos coaxiais	+	cabos coaxiais e outros condutores elétricos coaxiais	+
	máquinas para trabalhar matéria-prima para fabricar pasta de celulose	-	máquinas para trabalhar matéria-prima para fabricar pasta de celulose	-
	elevadores para o transporte de pessoas	+	elevadores para o transporte de pessoas	+
	carregadoras-transportadoras	+	carregadoras-transportadoras	+
	escavadeiras	+	escavadeiras	+
Veículos Automotores, Reboques e Carrocerias	balanças para pesagem, dosagem ou contagem	+	balanças para pesagem, dosagem ou contagem	+
	caminhão-tractor para reboques e semirreboques	+	caminhão-tractor para reboques e semirreboques	+
	eixos (exceto de transmissão ou suas partes para veículos automotores)	+	eixos (exceto de transmissão ou suas partes para veículos automotores)	+
	automóveis com motor a gasolina, álcool ou bicombustível	-	automóveis com motor a gasolina, álcool ou bicombustível	-
	Caminhões	+	Caminhões	+
Outros Equipamentos de Transporte	jogos de fios para velas de ignição para veículos automotores	+	jogos de fios para velas de ignição para veículos automotores	+
	aviões	-	aviões	-
	vagões de passageiros	-	vagões de passageiros	-
Equipamentos de Transporte	partes e peças p/ veículos ferroviários e semelhantes (exc. freios e suas partes)	+	partes e peças p/ veículos ferroviários e semelhantes (exc. freios e suas partes)	+
	vagões para transporte de mercadorias	+	vagões para transporte de mercadorias	+

Quadro 4.11 - Produtos de maior influência por Atividade - Paraná
Janeiro de 2021

Atividades de Indústria	Janeiro 2021 / Janeiro 2020		Acumulado Janeiro-Janeiro	
	Descrição do Produto	Sinal	Descrição do Produto	Sinal
Produtos Alimentícios	carnes e miudezas de aves congeladas	-	carnes e miudezas de aves congeladas	-
	resíduos da extração de soja	-	resíduos da extração de soja	-
	biscoitos e bolachas	-	biscoitos e bolachas	-
	carnes de bovinos congeladas	-	carnes de bovinos congeladas	-
	óleo de soja em bruto	-	óleo de soja em bruto	-
Bebidas	preparações em pó para elaboração de bebidas (exceto para fins industriais)	+	preparações em pó para elaboração de bebidas (exceto para fins industriais)	+
	cervejas e chope	+	cervejas e chope	+
	refrigerantes	-	refrigerantes	-
	vinhos de uvas (exceto champanha)	+	vinhos de uvas (exceto champanha)	+
Produtos de Madeira	madeira compensada, folheada e estratificada de formas semelhantes	+	madeira compensada, folheada e estratificada de formas semelhantes	+
	madeira densificada (MDF) em blocos, pranchas, lâminas ou perfis	+	madeira densificada (MDF) em blocos, pranchas, lâminas ou perfis	+
	painéis de partículas de madeira	+	painéis de partículas de madeira	+
	portas e janelas de madeira	+	portas e janelas de madeira	+
	painéis de fibras de madeira	-	painéis de fibras de madeira	-
Celulose, Papel e Produtos de Papel	caixas e cartonagens dobráveis de papel-cartão ou cartolina	+	caixas e cartonagens dobráveis de papel-cartão ou cartolina	+
	papel imprensa ou papel jornal em rolos ou em folhas	+	papel imprensa ou papel jornal em rolos ou em folhas	+
	papel-cartão ou cartolina revestidos com substâncias inorgânicas	+	papel-cartão ou cartolina revestidos com substâncias inorgânicas	+
	fraldas descartáveis	-	fraldas descartáveis	-
	papel-cartão ou cartolina de outros tipos com peso superior a 150g/m2	-	papel-cartão ou cartolina de outros tipos com peso superior a 150g/m2	-
Coque, Produtos Derivados do Petróleo e Biocombustíveis	óleo diesel	+	óleo diesel	+
	querosenes de aviação	-	querosenes de aviação	-
	gás liquefeito de petróleo (GLP)	-	gás liquefeito de petróleo (GLP)	-
	óleos combustíveis	+	óleos combustíveis	+
	gasolina automotiva	+	gasolina automotiva	+
Outros Produtos Químicos	inseticidas para uso na agricultura	+	inseticidas para uso na agricultura	+
	resinas uréicas e de tiouréia em formas primárias	+	resinas uréicas e de tiouréia em formas primárias	+
	adubos ou fertilizantes com nitrogênio, fósforo e potássio (NPK)	+	adubos ou fertilizantes com nitrogênio, fósforo e potássio (NPK)	+
	herbicidas para uso na agricultura	-	herbicidas para uso na agricultura	-
	resina fenol-formaldeído	+	resina fenol-formaldeído	+
Produtos de Borracha e de Material Plástico	películas autoadesivas de plástico	+	películas autoadesivas de plástico	+
	câmaras-de-ar usadas em ônibus e caminhões	+	câmaras-de-ar usadas em ônibus e caminhões	+
	artigos descartáveis de plástico	-	artigos descartáveis de plástico	-
	filmes de material plástico (inclusive BOPP) p/ embalagem	+	filmes de material plástico (inclusive BOPP) p/ embalagem	+
	embalagens de plástico p/ produtos alimentícios ou bebidas	+	embalagens de plástico p/ produtos alimentícios ou bebidas	+
Produtos de Minerais Não-Metálicos	ladrilhos, placas e azulejos de cerâmica p/ pavimentação ou revestimento esmaltados	+	ladrilhos, placas e azulejos de cerâmica p/ pavimentação ou revestimento esmaltados	+
	cimentos "Portland"	+	cimentos "Portland"	+
	chapas, painéis, telhas, canos, tubos ou outros artef. de fibrocimento s/ amianto	+	chapas, painéis, telhas, canos, tubos ou outros artef. de fibrocimento s/ amianto	+
	blocos e tijolos para construção de cimento ou concreto	-	blocos e tijolos para construção de cimento ou concreto	-
	massa de concreto	+	massa de concreto	+
Produtos de Metal exclusive Máquinas e Equipamentos	torres e pórticos de ferro e aço	+	torres e pórticos de ferro e aço	+
	esquadrias de alumínio	+	esquadrias de alumínio	+
	cadeados	+	cadeados	+
	latas de ferro e aço para embalagem de produtos diversos	+	latas de ferro e aço para embalagem de produtos diversos	+
	artefatos diversos de ferro e aço estampado para a indústria automobilística	+	artefatos diversos de ferro e aço estampado para a indústria automobilística	+
Máquinas, Aparelhos e Materiais Elétricos	eletroportáteis domésticos	+	eletroportáteis domésticos	+
	cabos de fibras ópticas	+	cabos de fibras ópticas	+
	fogões de cozinha	+	fogões de cozinha	+
	refrigeradores ou congeladores	+	refrigeradores ou congeladores	+
	chicotes elétricos para transmissão de energia (exceto para veículos)	+	chicotes elétricos para transmissão de energia (exceto para veículos)	+
Máquinas e Equipamentos	máquinas para colheita	+	máquinas para colheita	+
	máqs. portáteis p/ furar, serrar, cortar ou aparafusar (incl. ferramentas elétr. manuais)	+	máqs. portáteis p/ furar, serrar, cortar ou aparafusar (incl. ferramentas elétr. manuais)	+
	máquinas-ferramenta para trabalhar madeira e cortiça	-	máquinas-ferramenta para trabalhar madeira e cortiça	-
	equips. p/ refrigeração ou p/ ar condicionado c/ capacidade < a 30000f/h	-	equips. p/ refrigeração ou p/ ar condicionado c/ capacidade < a 30000f/h	-
	máquinas para preparação de matéria têxtil	-	máquinas para preparação de matéria têxtil	-
Veículos Automotores, Reboques e Carrocerias	automóveis com motor a gasolina, álcool ou bicombustível	+	automóveis com motor a gasolina, álcool ou bicombustível	+
	caminhão-tractor para reboques e semirreboques	+	caminhão-tractor para reboques e semirreboques	+
	Caminhões	+	Caminhões	+
	motores de explosão e combustão interna p/ veículos (exc. motores diesel)	-	motores de explosão e combustão interna p/ veículos (exc. motores diesel)	-
	peças ou acessórios n.e. para o sistema de motor de veículos automotores	+	peças ou acessórios n.e. para o sistema de motor de veículos automotores	+
Móveis	móveis de madeira para cozinhas (exceto modulados)	+	móveis de madeira para cozinhas (exceto modulados)	+
	armários de madeira para uso residencial (exceto embutidos ou modulados)	+	armários de madeira para uso residencial (exceto embutidos ou modulados)	+
	cômodas de madeira	+	cômodas de madeira	+
	componentes, partes e peças de madeira para móveis	+	componentes, partes e peças de madeira para móveis	+
	estantes de madeira de uso residencial	+	estantes de madeira de uso residencial	+

Fonte: IBGE, Diretoria de Pesquisas, Coordenação de Indústria

Quadro 4.12 - Produtos de maior influência por Atividade - Santa Catarina
Janeiro de 2021

Atividades de Indústria	Janeiro 2021 / Janeiro 2020		Acumulado Janeiro-Janeiro	
	Descrição do Produto	Sinal	Descrição do Produto	Sinal
Produtos Alimentícios	óleo de soja refinado	-	óleo de soja refinado	-
	preparações e conservas de peixes	-	preparações e conservas de peixes	-
	carnes e miudezas de aves congeladas	-	carnes e miudezas de aves congeladas	-
	rações para animais	+	rações para animais	+
	biscoitos e bolachas	-	biscoitos e bolachas	-
Produtos Têxteis	tecidos de malha de algodão (exceto atalhados)	+	tecidos de malha de algodão (exceto atalhados)	+
	fitas de tecidos	+	fitas de tecidos	+
	algodão cardado ou penteado	+	algodão cardado ou penteado	+
	roupas de banho de tecido de algodão integradas à tecelagem	+	roupas de banho de tecido de algodão integradas à tecelagem	+
	roupas de cama (de tecidos) não integradas à tecelagem	+	roupas de cama (de tecidos) não integradas à tecelagem	+
Confeção de Artigos do Vestuário e Acessórios	camisas e blusas femininas de malha	+	camisas e blusas femininas de malha	+
	conjuntos femininos de malha	+	conjuntos femininos de malha	+
	conjuntos masculinos de malha	+	conjuntos masculinos de malha	+
	vestuário e seus acessórios de malha para bebês	+	vestuário e seus acessórios de malha para bebês	+
	vestidos de malha	+	vestidos de malha	+
Produtos de Madeira	madeira em bruto tratada c/ agente de conservação	-	madeira em bruto tratada c/ agente de conservação	-
	portas e janelas de madeira	+	portas e janelas de madeira	+
	cabos de madeira p/ ferramentas, vassouras, escovas, etc.	+	cabos de madeira p/ ferramentas, vassouras, escovas, etc.	+
	madeira serrada, aplainada ou polida	-	madeira serrada, aplainada ou polida	-
	folhas p/ folheados, compensados ou p/ madeiras estratificadas semelhantes	-	folhas p/ folheados, compensados ou p/ madeiras estratificadas semelhantes	-
Celulose, Papel e Produtos de Papel	caixas de papelão ondulado ou corrugado	+	caixas de papelão ondulado ou corrugado	+
	papel kraft p/ embalagem (exceto encrespado ou estampado)	-	papel kraft p/ embalagem (exceto encrespado ou estampado)	-
	papel kraft p/ sacos de grande capac. (encrespado, estampado ou perfurado)	+	papel kraft p/ sacos de grande capac. (encrespado, estampado ou perfurado)	+
	papel miolo	+	papel miolo	+
	sacos, sacolas e bolsas de papel	+	sacos, sacolas e bolsas de papel	+
Produtos de Borracha e de Material Plástico	sacos, sacolas e bolsas de plástico p/ embalagem ou transporte	+	sacos, sacolas e bolsas de plástico p/ embalagem ou transporte	+
	tubos ou canos de plástico não reforçados p/ construção civil	+	tubos ou canos de plástico não reforçados p/ construção civil	+
	artigos descartáveis de plástico	-	artigos descartáveis de plástico	-
	reservatórios, caixas-d'água, cisternas, piscinas e artef. semelhantes de plástico	+	reservatórios, caixas-d'água, cisternas, piscinas e artef. semelhantes de plástico	+
	conexões, juntas, cotovelos e outros acessórios de plástico p/ tubos	+	conexões, juntas, cotovelos e outros acessórios de plástico p/ tubos	+
Produtos de Minerais Não-Metálicos	ladrilhos, placas e azulejos de cerâmica p/ pavimentação ou revestimento esmaltados	-	ladrilhos, placas e azulejos de cerâmica p/ pavimentação ou revestimento esmaltados	-
	artigos de porcelana p/ serviço de mesa ou de cozinha	-	artigos de porcelana p/ serviço de mesa ou de cozinha	-
	vidro flotado e vidro desbastado ou polido	+	vidro flotado e vidro desbastado ou polido	+
	elementos pré-fabricados para construção civil de cimento ou concreto	-	elementos pré-fabricados para construção civil de cimento ou concreto	-
	cimentos "Portland"	-	cimentos "Portland"	-
Metalurgia	artefatos e peças diversas de ferro fundido	+	artefatos e peças diversas de ferro fundido	+
	barras, perfis ou vergalhões de alumínio	+	barras, perfis ou vergalhões de alumínio	+
	tubos, canos e perfis de aço com costura n.e.	+	tubos, canos e perfis de aço com costura n.e.	+
	artefatos de alumínio fundido	+	artefatos de alumínio fundido	+
	chapas, bobinas, fitas e tiras relaminadas de aço (pintadas ou envernizadas)	+	chapas, bobinas, fitas e tiras relaminadas de aço (pintadas ou envernizadas)	+
Produtos de Metal exclusive Máquinas e Equipamentos	esquadrias de alumínio	+	esquadrias de alumínio	+
	latas de ferro e aço para embalagem de produtos diversos	-	latas de ferro e aço para embalagem de produtos diversos	-
	artefatos diversos de ferro e aço estampado para a indústria automobilística	-	artefatos diversos de ferro e aço estampado para a indústria automobilística	-
	caldeiras geradoras de vapor	+	caldeiras geradoras de vapor	+
	parafusos e outros artefatos roscados de ferro e aço	+	parafusos e outros artefatos roscados de ferro e aço	+
Máquinas, Aparelhos e Materiais Elétricos	transformadores de dielétrico líquido	+	transformadores de dielétrico líquido	+
	motores elétricos	+	motores elétricos	+
	fogões de cozinha	+	fogões de cozinha	+
	refrigeradores ou congeladores	-	refrigeradores ou congeladores	-
	partes e peças para refrigeradores ou congeladores	+	partes e peças para refrigeradores ou congeladores	+
Máquinas e Equipamentos	silos metálicos para cereais	+	silos metálicos para cereais	+
	compressores de ar	+	compressores de ar	+
	juntas metaloplásticas e juntas de vedação mecânicas	+	juntas metaloplásticas e juntas de vedação mecânicas	+
	betoneiras e máquinas para amassar cimento	+	betoneiras e máquinas para amassar cimento	+
	aparelhos elevadores ou transportadores para mercadorias	+	aparelhos elevadores ou transportadores para mercadorias	+
Veículos Automotores, Reboques e Carrocerias	peças ou acessórios n.e. para o sistema de motor de veículos automotores	+	peças ou acessórios n.e. para o sistema de motor de veículos automotores	+
	molas e folhas de molas de ferro e aço para veículos automotores	+	molas e folhas de molas de ferro e aço para veículos automotores	+
	componentes elétricos de ignição	+	componentes elétricos de ignição	+
	freios para veículos automotores	+	freios para veículos automotores	+
	silenciosos para veículos automotores	+	silenciosos para veículos automotores	+

Fonte: IBGE, Diretoria de Pesquisas, Coordenação de Indústria

Quadro 4.13 - Produtos de maior influência por Atividade - Rio Grande do Sul
Janeiro de 2021

Atividades de Indústria	Janeiro 2021 / Janeiro 2020		Acumulado Janeiro-Janeiro	
	Descrição do Produto	Sinal	Descrição do Produto	Sinal
Produtos Alimentícios	arroz descascado branqueado	-	arroz descascado branqueado	-
	farinha de trigo	-	farinha de trigo	-
	resíduos da extração de soja	+	resíduos da extração de soja	+
	leite condensado	+	leite condensado	+
Bebidas	biscoitos e bolachas	-	biscoitos e bolachas	-
	vinhos de uvas (exceto champanha)	+	vinhos de uvas (exceto champanha)	+
	refrigerantes	-	refrigerantes	-
	águas minerais naturais (inclusive gaseificadas)	-	águas minerais naturais (inclusive gaseificadas)	-
Produtos do Fumo	cervejas e chope	+	cervejas e chope	+
	vinhos de uvas frescas (do tipo champanha)	+	vinhos de uvas frescas (do tipo champanha)	+
	fumo processado	-	fumo processado	-
	cigarros	-	cigarros	-
Couro, Artigos para Viagem e Calçados	caçados femininos de couro (exceto tênis e p/ uso profissional)	+	caçados femininos de couro (exceto tênis e p/ uso profissional)	+
	Couros e peles de bovinos e eqüídeos simplesmente curtidos ou recurtidos	+	Couros e peles de bovinos e eqüídeos simplesmente curtidos ou recurtidos	+
	calçados femininos de material sintético (exceto tênis ou p/ uso profissional)	-	calçados femininos de material sintético (exceto tênis ou p/ uso profissional)	-
	couros e peles de bovinos curtidos ao cromo ou secos	+	couros e peles de bovinos curtidos ao cromo ou secos	+
	solas, solados e saltos de plástico p/ calçados	-	solas, solados e saltos de plástico p/ calçados	-
Celulose, Papel e Produtos de Papel	pastas químicas de madeira, processo sulfato, branqueadas ou não	+	pastas químicas de madeira, processo sulfato, branqueadas ou não	+
	caixas e cartonagens dobráveis de papel-cartão ou cartolina	+	caixas e cartonagens dobráveis de papel-cartão ou cartolina	+
	caixas de papelão ondulado ou corrugado	+	caixas de papelão ondulado ou corrugado	+
	papel p/ embalagem de cigarros	+	papel p/ embalagem de cigarros	+
	cadernos	-	cadernos	-
Coque, Produtos Derivados do Petróleo e Biocombustíveis	óleo diesel	-	óleo diesel	-
	gasolina automotiva	-	gasolina automotiva	-
	naftas para petroquímica	-	naftas para petroquímica	-
	biodiesel	+	biodiesel	+
	gás liquefeito de petróleo (GLP)	-	gás liquefeito de petróleo (GLP)	-
Outros Produtos Químicos	etileno não-saturado	+	etileno não-saturado	+
	propeno não-saturado	+	propeno não-saturado	+
	estireno	+	estireno	+
	polietileno de alta densidade (PEAD)	+	polietileno de alta densidade (PEAD)	+
	benzeno	+	benzeno	+
Produtos de Borracha e de Material Plástico	artigos de plástico p/ uso doméstico	+	artigos de plástico p/ uso doméstico	+
	protetores, bandas de rodagem amovíveis p/ pneus e flaps de borracha	+	protetores, bandas de rodagem amovíveis p/ pneus e flaps de borracha	+
	peças e acessórios de plástico p/ veículos automotores, motocicletas e bicicletas	+	peças e acessórios de plástico p/ veículos automotores, motocicletas e bicicletas	+
	pneus novos p/ motocicletas	-	pneus novos p/ motocicletas	-
	borracha misturada não vulcanizada em formas primárias ou em chapas, folhas ou tiras	+	borracha misturada não vulcanizada em formas primárias ou em chapas, folhas ou tiras	+
Produtos de Minerais Não-Metálicos	garrafas, garrafões e frascos de vidro para embalagem	-	garrafas, garrafões e frascos de vidro para embalagem	-
	guarnições de fricção	+	guarnições de fricção	+
	vidros de segurança laminados ou temperados (exceto para veículos)	+	vidros de segurança laminados ou temperados (exceto para veículos)	+
	cimentos "Portland"	+	cimentos "Portland"	+
Metalurgia	massa de concreto	+	massa de concreto	+
	barras de aço ao carbono	-	barras de aço ao carbono	-
	artefatos e peças diversas de ferro fundido	+	artefatos e peças diversas de ferro fundido	+
	fio-máquina de aço ao carbono	-	fio-máquina de aço ao carbono	-
	vergalhões de aço ao carbono	-	vergalhões de aço ao carbono	-
Produtos de Metal exclusive Máquinas e Equipamentos	tubos, canos e perfis de aço com costura n.e.	+	tubos, canos e perfis de aço com costura n.e.	+
	revólveres e pistolas	+	revólveres e pistolas	+
	alicates, tenazes, pinças e ferramentas semelhantes	+	alicates, tenazes, pinças e ferramentas semelhantes	+
	chaves de porcas manuais e chaves de caixa intercambiáveis	+	chaves de porcas manuais e chaves de caixa intercambiáveis	+
	guarnições, ferragens e artefatos semelhantes para móveis	+	guarnições, ferragens e artefatos semelhantes para móveis	+
Máquinas e Equipamentos	artefatos de ferro e aço para uso doméstico	+	artefatos de ferro e aço para uso doméstico	+
	ferramentas hidráulicas com motor não-elétrico de uso manual	+	ferramentas hidráulicas com motor não-elétrico de uso manual	+
	máquinas para colheita	+	máquinas para colheita	+
	tratores agrícolas	+	tratores agrícolas	+
	máquinas para extração ou preparação de óleo ou gordura animal ou vegetal	+	máquinas para extração ou preparação de óleo ou gordura animal ou vegetal	+
Veículos Automotores, Reboques e Carrocerias	partes e peças para serras de corrente de uso manual	+	partes e peças para serras de corrente de uso manual	+
	reboques e semirreboques	+	reboques e semirreboques	+
	peças e acessórios para o sistema de freios para veículos automotores	-	peças e acessórios para o sistema de freios para veículos automotores	-
	carrocerias para ônibus	-	carrocerias para ônibus	-
	automóveis com motor a gasolina, álcool ou bicombustível	-	automóveis com motor a gasolina, álcool ou bicombustível	-
Móveis	painéis ou quadros (incompletos) para instrumentos dos veículos automotores	+	painéis ou quadros (incompletos) para instrumentos dos veículos automotores	+
	estantes de madeira de uso residencial	+	estantes de madeira de uso residencial	+
	assentos e cadeiras de metal (exc. p/ escritório) inclusive cadeiras de praia	-	assentos e cadeiras de metal (exc. p/ escritório) inclusive cadeiras de praia	-
	partes e peças de metal para móveis	-	partes e peças de metal para móveis	-
	armários de madeira para uso residencial (exceto embutidos ou modulados)	-	armários de madeira para uso residencial (exceto embutidos ou modulados)	-
Móveis	camas de madeira	+	camas de madeira	+

Fonte: IBGE, Diretoria de Pesquisas, Coordenação de Indústria

Quadro 4.14 - Produtos de maior influência por Atividade - Mato Grosso
Janeiro de 2021

Atividades de Indústria	Janeiro 2021 / Janeiro 2020		Acumulado Janeiro-Janeiro	
	Descrição do Produto	Sinal	Descrição do Produto	Sinal
Produtos Alimentícios	resíduos da extração de soja	-	resíduos da extração de soja	-
	óleo de soja em bruto	-	óleo de soja em bruto	-
	carnes de bovinos congeladas	+	carnes de bovinos congeladas	+
	rações para animais	+	rações para animais	+
	carnes de bovinos frescas ou refrigeradas	-	carnes de bovinos frescas ou refrigeradas	-
Bebidas	cervejas e chope	-	cervejas e chope	-
	refrigerantes	-	refrigerantes	-
	águas minerais naturais (inclusive gaseificadas)	+	águas minerais naturais (inclusive gaseificadas)	+
Produtos de Madeira	madeira serrada, aplainada ou polida	-	madeira serrada, aplainada ou polida	-
	madeira em bruto tratada c/ agente de conservação	-	madeira em bruto tratada c/ agente de conservação	-
	folhas p/ folheados, compensados ou p/ madeiras estratificadas semelhantes	+	folhas p/ folheados, compensados ou p/ madeiras estratificadas semelhantes	+
	madeira compensada, folheada e estratificada de formas semelhantes	-	madeira compensada, folheada e estratificada de formas semelhantes	-
	serragem e resíduos de madeira (mesmo aglomerados)	+	serragem e resíduos de madeira (mesmo aglomerados)	+
Coque, Produtos Derivados do Petróleo e Biocombustíveis	álcool etílico	-	álcool etílico	-
	biodiesel	+	biodiesel	+
Outros Produtos Químicos	adubos ou fertilizantes com fósforo e potássio	-	adubos ou fertilizantes com fósforo e potássio	-
	adubos ou fertilizantes com nitrogênio, fósforo e potássio (NPK)	+	adubos ou fertilizantes com nitrogênio, fósforo e potássio (NPK)	+
	adubos ou fertilizantes minerais ou químicos (potássicos)	-	adubos ou fertilizantes minerais ou químicos (potássicos)	-
	adubos ou fertilizantes minerais ou químicos (com nitrogênio e fósforo)	-	adubos ou fertilizantes minerais ou químicos (com nitrogênio e fósforo)	-
Produtos de Minerais Não-Metálicos	elementos pré-fabricados para construção civil de cimento ou concreto	-	elementos pré-fabricados para construção civil de cimento ou concreto	-
	cimentos "Portland"	+	cimentos "Portland"	+
	argamassas	+	argamassas	+
	misturas betuminosas fabricadas com asfalto ou betumes	+	misturas betuminosas fabricadas com asfalto ou betumes	+
	massa de concreto	-	massa de concreto	-

Fonte: IBGE, Diretoria de Pesquisas, Coordenação de Indústria

Quadro 4.15 - Produtos de maior influência por Atividade - Goiás
Janeiro de 2021

Atividades de Indústria	Janeiro 2021 / Janeiro 2020		Acumulado Janeiro-Janeiro	
	Descrição do Produto	Sinal	Descrição do Produto	Sinal
Indústrias Extrativas	minérios de cobre em bruto ou beneficiados	-	minérios de cobre em bruto ou beneficiados	-
	castinas e pedras calcárias	+	castinas e pedras calcárias	+
	pedras britadas	+	pedras britadas	+
	fosfatos de cálcio naturais, fosfatos aluminocálcicos e cré fosfatado	-	fosfatos de cálcio naturais, fosfatos aluminocálcicos e cré fosfatado	-
Produtos Alimentícios	amianto em fibras ou em pó	0	amianto em fibras ou em pó	0
	leite em pó	-	leite em pó	-
	carnes de bovinos frescas ou refrigeradas	+	carnes de bovinos frescas ou refrigeradas	+
	resíduos da extração de soja	-	resíduos da extração de soja	-
	óleo de soja em bruto	-	óleo de soja em bruto	-
Coque, Produtos Derivados do Petróleo e Biocombustíveis	óleo de soja refinado	-	óleo de soja refinado	-
	álcool etílico	-	álcool etílico	-
Outros Produtos Químicos	biodiesel	-	biodiesel	-
	adubos ou fertilizantes com fósforo e potássio	+	adubos ou fertilizantes com fósforo e potássio	+
	superfosfatos	+	superfosfatos	+
	adubos ou fertilizantes com nitrogênio, fósforo e potássio (NPK)	+	adubos ou fertilizantes com nitrogênio, fósforo e potássio (NPK)	+
Produtos Farmoquímicos e Farmacêuticos	fosfatos de monoamônio	-	fosfatos de monoamônio	-
	adubos ou fertilizantes minerais ou químicos (com nitrogênio e potássio)	-	adubos ou fertilizantes minerais ou químicos (com nitrogênio e potássio)	-
	medicamentos	-	medicamentos	-
Produtos de Minerais Não-Metálicos	medicamentos	-	medicamentos	-
	cimentos "Portland"	+	cimentos "Portland"	+
	telhas de cerâmica	+	telhas de cerâmica	+
	misturas betuminosas fabricadas com asfalto ou betumes	+	misturas betuminosas fabricadas com asfalto ou betumes	+
Metalurgia	massa de concreto	-	massa de concreto	-
	chapas, painéis, telhas, canos, tubos ou outros artef. de fibrocimento s/ amianto	+	chapas, painéis, telhas, canos, tubos ou outros artef. de fibrocimento s/ amianto	+
	ouro em formas brutas para usos não monetários	+	ouro em formas brutas para usos não monetários	+
Produtos de Metal exclusive Máquinas e Equipamentos	ferro-níobio	-	ferro-níobio	-
	ferro-níquel	-	ferro-níquel	-
	latas de ferro e aço para embalagem de produtos diversos	-	latas de ferro e aço para embalagem de produtos diversos	-
	estruturas de ferro e aço em chapas ou em outras formas	+	estruturas de ferro e aço em chapas ou em outras formas	+
	esquadrias de ferro e aço	+	esquadrias de ferro e aço	+
Veículos Automotores, Reboques e Carrocerias	esquadrias de alumínio	-	esquadrias de alumínio	-
	palha de aço, esponjas ou artefatos semelhantes de fios de aço	+	palha de aço, esponjas ou artefatos semelhantes de fios de aço	+
	automóveis com motor a gasolina, álcool ou biocombustível	-	automóveis com motor a gasolina, álcool ou biocombustível	-
	veículos para o transporte de mercadorias com motor diesel	-	veículos para o transporte de mercadorias com motor diesel	-
	automóveis com motor diesel	-	automóveis com motor diesel	-

Fonte: IBGE, Diretoria de Pesquisas, Coordenação de Indústria

Pesquisa Industrial Mensal - Produção Física

Tabela 2.1 - Indicadores da Produção Industrial, segundo as Seções e Atividades de Indústria (Número índice)
Amazonas - 2021

Seções e Atividades de Indústria	Base fixa mensal (1)			Mensal (2)			Acumulado (3)			Últimos 12 meses (4)		
	Nov	Dez	Jan	Nov	Dez	Jan	Jan-Nov	Jan-Dez	Jan-Jan	Até-Nov	Até-Dez	Até-Jan
1 - Indústria geral	102,0	79,9	79,7	109,6	109,6	90,2	93,4	94,5	90,2	94,6	94,5	93,3
2 - Indústrias extrativas	70,8	72,4	75,3	90,1	90,0	92,8	87,2	87,4	92,8	88,0	87,4	87,1
3 - Indústrias de transformação	103,9	80,3	79,9	110,6	110,9	90,0	93,7	95,0	90,0	95,0	95,0	93,6
3.10 - Fabricação de produtos alimentícios	-	-	-	-	-	-	-	-	-	-	-	-
3.11 - Fabricação de bebidas	157,4	113,2	122,9	120,2	108,4	110,1	95,9	96,9	110,1	98,2	96,9	97,4
3.12 - Fabricação de produtos do fumo	-	-	-	-	-	-	-	-	-	-	-	-
3.13 - Fabricação de produtos têxteis	-	-	-	-	-	-	-	-	-	-	-	-
3.14 - Confecção de artigos do vestuário e acessórios	-	-	-	-	-	-	-	-	-	-	-	-
3.15 - Preparação de couros e fabricação de artefatos de couro, artigos para viagem e calçados	-	-	-	-	-	-	-	-	-	-	-	-
3.16 - Fabricação de produtos de madeira	-	-	-	-	-	-	-	-	-	-	-	-
3.17 - Fabricação de celulose, papel e produtos de papel	-	-	-	-	-	-	-	-	-	-	-	-
3.18 - Impressão e reprodução de gravações	28,7	8,4	4,7	26,5	13,5	18,3	68,3	59,9	18,3	83,9	59,9	53,4
3.19 - Fabricação de coque, de produtos derivados do petróleo e de biocombustíveis	91,9	106,4	97,7	100,3	116,2	99,5	82,0	84,6	99,5	82,4	84,6	85,0
3.20B - Fabricação de sabões, deterg., prods. de limpeza, cosméticos, prods. de perfum. e de higiene pessoal	-	-	-	-	-	-	-	-	-	-	-	-
3.20C - Fabricação de outros produtos químicos	-	-	-	-	-	-	-	-	-	-	-	-
3.21 - Fabricação de produtos farmoquímicos e farmacêuticos	-	-	-	-	-	-	-	-	-	-	-	-
3.22 - Fabricação de produtos de borracha e de material plástico	87,7	66,4	76,3	125,2	111,5	115,7	94,4	95,6	115,7	95,9	95,6	98,1
3.23 - Fabricação de produtos de minerais não-metálicos	-	-	-	-	-	-	-	-	-	-	-	-
3.24 - Metalurgia	-	-	-	-	-	-	-	-	-	-	-	-
3.25 - Fabricação de produtos de metal, exceto máquinas e equipamentos	122,6	117,4	121,1	100,5	110,7	105,1	100,0	100,9	105,1	100,8	100,9	100,6
3.26 - Fabricação de equipamentos de informática, produtos eletrônicos e ópticos	96,3	63,1	64,8	117,4	124,8	77,8	102,5	103,7	77,8	103,3	103,7	101,0
3.27 - Fabricação de máquinas, aparelhos e materiais elétricos	75,8	54,9	55,1	112,7	101,6	83,7	99,5	99,6	83,7	99,3	99,6	97,0
3.28 - Fabricação de máquinas e equipamentos	112,3	97,2	59,3	105,8	112,0	77,6	103,3	104,2	77,6	104,4	104,2	98,4
3.29 - Fabricação de veículos automotores, reboques e carrocerias	-	-	-	-	-	-	-	-	-	-	-	-
3.30 - Fabricação de outros equipamentos de transporte, exceto veículos automotores	76,3	52,3	47,5	111,2	104,8	62,2	84,5	85,7	62,2	85,5	85,7	81,1
3.31 - Fabricação de móveis	-	-	-	-	-	-	-	-	-	-	-	-
3.32 - Fabricação de produtos diversos	-	-	-	-	-	-	-	-	-	-	-	-
3.33 - Manutenção, reparação e instalação de máquinas e equipamentos	-	-	-	-	-	-	-	-	-	-	-	-

Fonte: IBGE, Diretoria de Pesquisas, Coordenação de Indústria

Nota: Ponderação PIA-2010, sem ajuste sazonal

(1) Base: média de 2012 = 100

(2) Base: igual mês do ano anterior = 100

(3) Base: igual período do ano anterior = 100

(4) Base: últimos doze meses anteriores = 100

Pesquisa Industrial Mensal - Produção Física

Tabela 2.2 - Indicadores da Produção Industrial, segundo as Seções e Atividades de Indústria (Número índice)

Pará - 2021

Seções e Atividades de Indústria	Base fixa mensal (1)			Mensal (2)			Acumulado (3)			Últimos 12 meses (4)		
	Nov	Dez	Jan	Nov	Dez	Jan	Jan-Nov	Jan-Dez	Jan-Jan	Até-Nov	Até-Dez	Até-Jan
1 - Indústria geral	141,8	161,0	152,6	95,5	102,3	113,3	99,6	99,9	113,3	99,8	99,9	101,5
2 - Indústrias extrativas	162,3	185,8	174,9	96,9	103,6	116,7	100,9	101,1	116,7	100,7	101,1	103,1
3 - Indústrias de transformação	73,7	79,0	78,3	86,5	93,3	93,2	91,3	91,5	93,2	93,4	91,5	90,8
3.10 - Fabricação de produtos alimentícios	81,4	88,7	88,6	68,4	76,4	83,1	72,4	72,8	83,1	75,2	72,8	73,3
3.11 - Fabricação de bebidas	96,0	106,9	81,3	111,0	109,3	94,1	99,6	100,6	94,1	99,4	100,6	99,0
3.12 - Fabricação de produtos do fumo	-	-	-	-	-	-	-	-	-	-	-	-
3.13 - Fabricação de produtos têxteis	-	-	-	-	-	-	-	-	-	-	-	-
3.14 - Confecção de artigos do vestuário e acessórios	-	-	-	-	-	-	-	-	-	-	-	-
3.15 - Preparação de couros e fabricação de artefatos de couro, artigos para viagem e calçados	-	-	-	-	-	-	-	-	-	-	-	-
3.16 - Fabricação de produtos de madeira	58,0	63,8	60,4	117,6	115,9	112,0	99,4	100,9	112,0	100,7	100,9	101,9
3.17 - Fabricação de celulose, papel e produtos de papel	62,4	54,0	43,7	450,1	161,1	67,1	128,4	130,4	67,1	118,2	130,4	127,4
3.18 - Impressão e reprodução de gravações	-	-	-	-	-	-	-	-	-	-	-	-
3.19 - Fabricação de coque, de produtos derivados do petróleo e de biocombustíveis	-	-	-	-	-	-	-	-	-	-	-	-
3.20B - Fabricação de sabões, deterg., prods. de limpeza, cosméticos, prods. de perfum. e de higiene pessoal	-	-	-	-	-	-	-	-	-	-	-	-
3.20C - Fabricação de outros produtos químicos	-	-	-	-	-	-	-	-	-	-	-	-
3.21 - Fabricação de produtos farmoquímicos e farmacêuticos	-	-	-	-	-	-	-	-	-	-	-	-
3.22 - Fabricação de produtos de borracha e de material plástico	-	-	-	-	-	-	-	-	-	-	-	-
3.23 - Fabricação de produtos de minerais não-metálicos	41,2	40,1	54,7	89,0	82,8	114,9	103,0	101,3	114,9	103,3	101,3	102,7
3.24 - Metalurgia	85,2	91,7	88,7	94,7	108,3	97,0	116,2	115,3	97,0	118,8	115,3	110,0
3.25 - Fabricação de produtos de metal, exceto máquinas e equipamentos	-	-	-	-	-	-	-	-	-	-	-	-
3.26 - Fabricação de equipamentos de informática, produtos eletrônicos e ópticos	-	-	-	-	-	-	-	-	-	-	-	-
3.27 - Fabricação de máquinas, aparelhos e materiais elétricos	-	-	-	-	-	-	-	-	-	-	-	-
3.28 - Fabricação de máquinas e equipamentos	-	-	-	-	-	-	-	-	-	-	-	-
3.29 - Fabricação de veículos automotores, reboques e carrocerias	-	-	-	-	-	-	-	-	-	-	-	-
3.30 - Fabricação de outros equipamentos de transporte, exceto veículos automotores	-	-	-	-	-	-	-	-	-	-	-	-
3.31 - Fabricação de móveis	-	-	-	-	-	-	-	-	-	-	-	-
3.32 - Fabricação de produtos diversos	-	-	-	-	-	-	-	-	-	-	-	-
3.33 - Manutenção, reparação e instalação de máquinas e equipamentos	-	-	-	-	-	-	-	-	-	-	-	-

Fonte: IBGE, Diretoria de Pesquisas, Coordenação de Indústria

Nota: Ponderação PIA-2010, sem ajuste sazonal

(1) Base: média de 2012 = 100

(2) Base: igual mês do ano anterior = 100

(3) Base: igual período do ano anterior = 100

(4) Base: últimos doze meses anteriores = 100

Pesquisa Industrial Mensal - Produção Física

Tabela 2.3 - Indicadores da Produção Industrial, segundo as Seções e Atividades de Indústria (Número índice)
Nordeste - 2021

Seções e Atividades de Indústria	Base fixa mensal (1)			Mensal (2)			Acumulado (3)			Últimos 12 meses (4)		
	Nov	Dez	Jan	Nov	Dez	Jan	Jan-Nov	Jan-Dez	Jan-Jan	Até-Nov	Até-Dez	Até-Jan
1 - Indústria geral	108,7	103,7	96,7	104,6	105,7	96,7	96,2	97,0	96,7	96,9	97,0	96,2
2 - Indústrias extrativas	68,4	68,1	68,0	88,6	90,2	90,5	87,6	87,8	90,5	87,9	87,8	87,4
3 - Indústrias de transformação	112,7	107,2	99,5	105,7	106,8	97,2	96,9	97,7	97,2	97,6	97,7	96,9
3.10 - Fabricação de produtos alimentícios	116,6	111,2	102,5	96,1	91,9	91,2	106,0	104,4	91,2	106,4	104,4	102,1
3.11 - Fabricação de bebidas	142,4	149,7	132,9	139,5	134,7	123,5	105,3	108,2	123,5	104,9	108,2	109,9
3.12 - Fabricação de produtos do fumo	-	-	-	-	-	-	-	-	-	-	-	-
3.13 - Fabricação de produtos têxteis	84,4	84,3	84,8	128,7	148,1	136,7	90,5	94,4	136,7	91,7	94,4	97,9
3.14 - Confecção de artigos do vestuário e acessórios	109,2	89,3	95,6	94,5	124,9	106,9	76,5	79,6	106,9	79,2	79,6	79,2
3.15 - Preparação de couros e fabricação de artefatos de couro, artigos para viagem e calçados	123,2	97,0	89,6	112,2	130,9	113,7	81,7	85,0	113,7	81,9	85,0	86,3
3.16 - Fabricação de produtos de madeira	-	-	-	-	-	-	-	-	-	-	-	-
3.17 - Fabricação de celulose, papel e produtos de papel	111,1	120,0	120,4	105,6	117,0	108,3	109,5	110,1	108,3	108,0	110,1	109,7
3.18 - Impressão e reprodução de gravações	-	-	-	-	-	-	-	-	-	-	-	-
3.19 - Fabricação de coque, de produtos derivados do petróleo e de biocombustíveis	127,9	122,2	117,5	98,6	92,5	83,8	118,4	115,8	83,8	119,4	115,8	111,4
3.20B - Fabricação de sabões, deterg., prods. de limpeza, cosméticos, prods. de perfum. e de higiene pessoal	-	-	-	-	-	-	-	-	-	-	-	-
3.20C - Fabricação de outros produtos químicos	89,8	86,4	89,9	143,7	122,4	109,4	99,1	100,8	109,4	97,7	100,8	102,4
3.21 - Fabricação de produtos farmoquímicos e farmacêuticos	-	-	-	-	-	-	-	-	-	-	-	-
3.22 - Fabricação de produtos de borracha e de material plástico	114,0	106,4	106,5	103,4	113,5	100,5	96,7	98,0	100,5	96,7	98,0	97,7
3.23 - Fabricação de produtos de minerais não-metálicos	76,3	76,3	76,0	106,3	106,7	111,3	100,2	100,7	111,3	100,7	100,7	102,0
3.24 - Metalurgia	76,1	75,5	74,0	98,1	123,5	120,6	79,7	82,3	120,6	78,7	82,3	86,0
3.25 - Fabricação de produtos de metal, exceto máquinas e equipamentos	94,7	86,8	89,7	98,9	95,4	100,1	88,2	88,8	100,1	90,1	88,8	88,9
3.26 - Fabricação de equipamentos de informática, produtos eletrônicos e ópticos	-	-	-	-	-	-	-	-	-	-	-	-
3.27 - Fabricação de máquinas, aparelhos e materiais elétricos	94,2	90,7	82,5	104,2	109,0	101,8	87,1	88,8	101,8	89,3	88,8	89,8
3.28 - Fabricação de máquinas e equipamentos	-	-	-	-	-	-	-	-	-	-	-	-
3.29 - Fabricação de veículos automotores, reboques e carrocerias	164,5	154,6	80,6	94,3	98,5	57,1	62,2	64,8	57,1	65,5	64,8	61,7
3.30 - Fabricação de outros equipamentos de transporte, exceto veículos automotores	-	-	-	-	-	-	-	-	-	-	-	-
3.31 - Fabricação de móveis	-	-	-	-	-	-	-	-	-	-	-	-
3.32 - Fabricação de produtos diversos	-	-	-	-	-	-	-	-	-	-	-	-
3.33 - Manutenção, reparação e instalação de máquinas e equipamentos	-	-	-	-	-	-	-	-	-	-	-	-

Fonte: IBGE, Diretoria de Pesquisas, Coordenação de Indústria

Nota: Ponderação PIA-2010, sem ajuste sazonal

(1) Base: média de 2012 = 100

(2) Base: igual mês do ano anterior = 100

(3) Base: igual período do ano anterior = 100

(4) Base: últimos doze meses anteriores = 100

Pesquisa Industrial Mensal - Produção Física

Tabela 2.4 - Indicadores da Produção Industrial, segundo as Seções e Atividades de Indústria (Número índice)
Ceará - 2021

Seções e Atividades de Indústria	Base fixa mensal (1)			Mensal (2)			Acumulado (3)			Últimos 12 meses (4)		
	Nov	Dez	Jan	Nov	Dez	Jan	Jan-Nov	Jan-Dez	Jan-Jan	Até-Nov	Até-Dez	Até-Jan
1 - Indústria geral	116,8	109,2	103,7	106,0	117,7	109,6	91,8	93,9	109,6	92,7	93,9	94,3
2 - Indústrias extrativas	-	-	-	-	-	-	-	-	-	-	-	-
3 - Indústrias de transformação	116,8	109,2	103,7	106,0	117,7	109,6	91,8	93,9	109,6	92,7	93,9	94,3
3.10 - Fabricação de produtos alimentícios	88,5	95,0	87,4	85,9	93,7	81,4	111,0	109,5	81,4	111,6	109,5	106,5
3.11 - Fabricação de bebidas	114,8	127,3	114,9	112,6	121,0	115,0	100,6	102,7	115,0	100,4	102,7	103,6
3.12 - Fabricação de produtos do fumo	-	-	-	-	-	-	-	-	-	-	-	-
3.13 - Fabricação de produtos têxteis	64,4	55,1	63,5	115,7	208,9	159,0	79,8	85,2	159,0	81,8	85,2	91,3
3.14 - Confecção de artigos do vestuário e acessórios	110,2	94,7	96,7	85,1	124,4	113,9	65,7	69,6	113,9	69,1	69,6	70,3
3.15 - Preparação de couros e fabricação de artefatos de couro, artigos para viagem e calçados	157,3	126,0	114,5	120,2	136,1	134,4	83,7	87,6	134,4	83,5	87,6	90,1
3.16 - Fabricação de produtos de madeira	-	-	-	-	-	-	-	-	-	-	-	-
3.17 - Fabricação de celulose, papel e produtos de papel	-	-	-	-	-	-	-	-	-	-	-	-
3.18 - Impressão e reprodução de gravações	-	-	-	-	-	-	-	-	-	-	-	-
3.19 - Fabricação de coque, de produtos derivados do petróleo e de biocombustíveis	120,3	123,9	128,7	124,6	112,4	93,5	131,4	129,5	93,5	131,6	129,5	122,4
3.20B - Fabricação de sabões, deterg., prods. de limpeza, cosméticos, prods. de perfum. e de higiene pessoal	-	-	-	-	-	-	-	-	-	-	-	-
3.20C - Fabricação de outros produtos químicos	139,4	120,4	108,9	116,0	114,9	132,4	85,8	88,2	132,4	87,5	88,2	92,9
3.21 - Fabricação de produtos farmoquímicos e farmacêuticos	-	-	-	-	-	-	-	-	-	-	-	-
3.22 - Fabricação de produtos de borracha e de material plástico	-	-	-	-	-	-	-	-	-	-	-	-
3.23 - Fabricação de produtos de minerais não-metálicos	104,2	104,9	100,7	107,6	108,2	113,2	101,3	101,9	113,2	102,6	101,9	102,2
3.24 - Metalurgia	114,0	111,4	120,8	111,7	103,3	94,2	91,6	92,4	94,2	91,2	92,4	93,6
3.25 - Fabricação de produtos de metal, exceto máquinas e equipamentos	115,7	160,6	169,2	84,3	100,3	115,5	85,9	87,2	115,5	89,2	87,2	87,5
3.26 - Fabricação de equipamentos de informática, produtos eletrônicos e ópticos	-	-	-	-	-	-	-	-	-	-	-	-
3.27 - Fabricação de máquinas, aparelhos e materiais elétricos	92,2	87,4	66,4	99,0	97,6	69,9	80,6	82,1	69,9	83,2	82,1	79,0
3.28 - Fabricação de máquinas e equipamentos	-	-	-	-	-	-	-	-	-	-	-	-
3.29 - Fabricação de veículos automotores, reboques e carrocerias	-	-	-	-	-	-	-	-	-	-	-	-
3.30 - Fabricação de outros equipamentos de transporte, exceto veículos automotores	-	-	-	-	-	-	-	-	-	-	-	-
3.31 - Fabricação de móveis	-	-	-	-	-	-	-	-	-	-	-	-
3.32 - Fabricação de produtos diversos	-	-	-	-	-	-	-	-	-	-	-	-
3.33 - Manutenção, reparação e instalação de máquinas e equipamentos	-	-	-	-	-	-	-	-	-	-	-	-

Fonte: IBGE, Diretoria de Pesquisas, Coordenação de Indústria

Nota: Ponderação PIA-2010, sem ajuste sazonal

(1) Base: média de 2012 = 100

(2) Base: igual mês do ano anterior = 100

(3) Base: igual período do ano anterior = 100

(4) Base: últimos doze meses anteriores = 100

Pesquisa Industrial Mensal - Produção Física

Tabela 2.5 - Indicadores da Produção Industrial, segundo as Seções e Atividades de Indústria (Número índice)
Pernambuco - 2021

Seções e Atividades de Indústria	Base fixa mensal (1)			Mensal (2)			Acumulado (3)			Últimos 12 meses (4)		
	Nov	Dez	Jan	Nov	Dez	Jan	Jan-Nov	Jan-Dez	Jan-Jan	Até-Nov	Até-Dez	Até-Jan
1 - Indústria geral	116,3	106,3	103,4	110,3	107,7	107,0	103,3	103,7	107,0	102,9	103,7	103,9
2 - Indústrias extrativas	-	-	-	-	-	-	-	-	-	-	-	-
3 - Indústrias de transformação	116,3	106,3	103,4	110,3	107,7	107,0	103,3	103,7	107,0	102,9	103,7	103,9
3.10 - Fabricação de produtos alimentícios	140,8	122,3	112,4	103,7	99,3	101,5	111,1	109,7	101,5	111,1	109,7	107,9
3.11 - Fabricação de bebidas	152,3	153,2	136,0	122,4	111,4	99,3	106,0	106,5	99,3	105,1	106,5	105,9
3.12 - Fabricação de produtos do fumo	-	-	-	-	-	-	-	-	-	-	-	-
3.13 - Fabricação de produtos têxteis	51,2	52,9	50,0	102,6	104,3	101,4	102,7	102,9	101,4	103,8	102,9	102,9
3.14 - Confecção de artigos do vestuário e acessórios	-	-	-	-	-	-	-	-	-	-	-	-
3.15 - Preparação de couros e fabricação de artefatos de couro, artigos para viagem e calçados	-	-	-	-	-	-	-	-	-	-	-	-
3.16 - Fabricação de produtos de madeira	-	-	-	-	-	-	-	-	-	-	-	-
3.17 - Fabricação de celulose, papel e produtos de papel	117,3	98,6	105,0	105,7	100,8	113,4	95,7	96,1	113,4	96,0	96,1	97,7
3.18 - Impressão e reprodução de gravações	-	-	-	-	-	-	-	-	-	-	-	-
3.19 - Fabricação de coque, de produtos derivados do petróleo e de biocombustíveis	-	-	-	-	-	-	-	-	-	-	-	-
3.20B - Fabricação de sabões, deterg., prods. de limpeza, cosméticos, prods. de perfum. e de higiene pessoal	143,3	141,5	155,0	101,8	100,1	106,6	106,9	106,4	106,6	106,1	106,4	107,3
3.20C - Fabricação de outros produtos químicos	115,5	91,8	97,0	123,6	93,9	102,3	101,4	100,7	102,3	101,6	100,7	100,4
3.21 - Fabricação de produtos farmoquímicos e farmacêuticos	-	-	-	-	-	-	-	-	-	-	-	-
3.22 - Fabricação de produtos de borracha e de material plástico	117,3	119,4	118,3	121,7	120,4	110,7	110,6	111,5	110,7	110,0	111,5	112,0
3.23 - Fabricação de produtos de minerais não-metálicos	73,0	73,9	74,8	104,7	114,0	127,1	97,0	98,3	127,1	98,3	98,3	99,4
3.24 - Metalurgia	79,3	65,2	81,2	127,1	210,2	112,8	97,7	101,9	112,8	93,1	101,9	103,1
3.25 - Fabricação de produtos de metal, exceto máquinas e equipamentos	184,5	177,2	178,6	108,4	113,1	121,0	103,6	104,4	121,0	104,2	104,4	106,2
3.26 - Fabricação de equipamentos de informática, produtos eletrônicos e ópticos	-	-	-	-	-	-	-	-	-	-	-	-
3.27 - Fabricação de máquinas, aparelhos e materiais elétricos	89,8	83,7	80,7	107,2	112,8	123,1	89,6	91,4	123,1	91,3	91,4	93,6
3.28 - Fabricação de máquinas e equipamentos	-	-	-	-	-	-	-	-	-	-	-	-
3.29 - Fabricação de veículos automotores, reboques e carrocerias	-	-	-	-	-	-	-	-	-	-	-	-
3.30 - Fabricação de outros equipamentos de transporte, exceto veículos automotores	14,6	15,5	13,3	112,1	225,3	122,8	31,5	35,7	122,8	28,3	35,7	43,9
3.31 - Fabricação de móveis	-	-	-	-	-	-	-	-	-	-	-	-
3.32 - Fabricação de produtos diversos	-	-	-	-	-	-	-	-	-	-	-	-
3.33 - Manutenção, reparação e instalação de máquinas e equipamentos	-	-	-	-	-	-	-	-	-	-	-	-

Fonte: IBGE, Diretoria de Pesquisas, Coordenação de Indústria

Nota: Ponderação PIA-2010, sem ajuste sazonal

(1) Base: média de 2012 = 100

(2) Base: igual mês do ano anterior = 100

(3) Base: igual período do ano anterior = 100

(4) Base: últimos doze meses anteriores = 100

Pesquisa Industrial Mensal - Produção Física

Tabela 2.6 - Indicadores da Produção Industrial, segundo as Seções e Atividades de Indústria (Número índice)
Bahia - 2021

Seções e Atividades de Indústria	Base fixa mensal (1)			Mensal (2)			Acumulado (3)			Últimos 12 meses (4)		
	Nov	Dez	Jan	Nov	Dez	Jan	Jan-Nov	Jan-Dez	Jan-Jan	Até-Nov	Até-Dez	Até-Jan
1 - Indústria geral	89,2	83,1	77,6	100,6	100,4	86,1	94,2	94,7	86,1	94,4	94,7	92,9
2 - Indústrias extrativas	70,9	68,5	76,6	91,9	92,8	97,7	93,3	93,3	97,7	92,8	93,3	92,4
3 - Indústrias de transformação	90,4	84,1	77,6	101,1	100,8	85,5	94,3	94,8	85,5	94,4	94,8	93,0
3.10 - Fabricação de produtos alimentícios	106,6	92,7	98,0	93,3	84,0	97,7	103,1	101,4	97,7	103,4	101,4	101,3
3.11 - Fabricação de bebidas	136,9	143,9	125,6	112,6	111,0	99,7	101,9	102,8	99,7	102,0	102,8	102,3
3.12 - Fabricação de produtos do fumo	-	-	-	-	-	-	-	-	-	-	-	-
3.13 - Fabricação de produtos têxteis	-	-	-	-	-	-	-	-	-	-	-	-
3.14 - Confeção de artigos do vestuário e acessórios	-	-	-	-	-	-	-	-	-	-	-	-
3.15 - Preparação de couros e fabricação de artefatos de couro, artigos para viagem e calçados	99,3	63,3	77,8	103,6	114,5	98,7	76,5	78,5	98,7	77,4	78,5	78,8
3.16 - Fabricação de produtos de madeira	-	-	-	-	-	-	-	-	-	-	-	-
3.17 - Fabricação de celulose, papel e produtos de papel	105,3	104,5	109,3	107,2	108,5	103,0	107,4	107,5	103,0	106,0	107,5	105,4
3.18 - Impressão e reprodução de gravações	-	-	-	-	-	-	-	-	-	-	-	-
3.19 - Fabricação de coque, de produtos derivados do petróleo e de biocombustíveis	93,0	86,0	87,0	101,1	88,8	84,1	116,3	113,7	84,1	116,8	113,7	108,8
3.20B - Fabricação de sabões, deterg., prods. de limpeza, cosméticos, prods. de perfum. e de higiene pessoal	-	-	-	-	-	-	-	-	-	-	-	-
3.20C - Fabricação de outros produtos químicos	86,8	85,7	88,2	166,3	130,0	106,8	102,2	104,2	106,8	100,3	104,2	105,0
3.21 - Fabricação de produtos farmoquímicos e farmacêuticos	-	-	-	-	-	-	-	-	-	-	-	-
3.22 - Fabricação de produtos de borracha e de material plástico	107,2	93,6	94,7	95,9	107,6	94,9	88,5	89,9	94,9	88,8	89,9	89,3
3.23 - Fabricação de produtos de minerais não-metálicos	73,2	75,5	77,4	91,4	96,0	95,6	96,3	96,2	95,6	96,6	96,2	98,0
3.24 - Metalurgia	64,8	67,1	60,4	87,4	142,3	171,6	66,0	69,6	171,6	64,8	69,6	75,7
3.25 - Fabricação de produtos de metal, exceto máquinas e equipamentos	-	-	-	-	-	-	-	-	-	-	-	-
3.26 - Fabricação de equipamentos de informática, produtos eletrônicos e ópticos	6,0	10,6	10,4	66,5	84,9	217,7	80,5	81,1	217,7	87,9	81,1	88,3
3.27 - Fabricação de máquinas, aparelhos e materiais elétricos	-	-	-	-	-	-	-	-	-	-	-	-
3.28 - Fabricação de máquinas e equipamentos	-	-	-	-	-	-	-	-	-	-	-	-
3.29 - Fabricação de veículos automotores, reboques e carrocerias	92,1	80,9	12,8	71,2	90,2	11,5	56,4	58,4	11,5	58,4	58,4	51,5
3.30 - Fabricação de outros equipamentos de transporte, exceto veículos automotores	-	-	-	-	-	-	-	-	-	-	-	-
3.31 - Fabricação de móveis	-	-	-	-	-	-	-	-	-	-	-	-
3.32 - Fabricação de produtos diversos	-	-	-	-	-	-	-	-	-	-	-	-
3.33 - Manutenção, reparação e instalação de máquinas e equipamentos	-	-	-	-	-	-	-	-	-	-	-	-

Fonte: IBGE, Diretoria de Pesquisas, Coordenação de Indústria

Nota: Ponderação PIA-2010, sem ajuste sazonal

(1) Base: média de 2012 = 100

(2) Base: igual mês do ano anterior = 100

(3) Base: igual período do ano anterior = 100

(4) Base: últimos doze meses anteriores = 100

Pesquisa Industrial Mensal - Produção Física

Tabela 2.7 - Indicadores da Produção Industrial, segundo as Seções e Atividades de Indústria (Número índice)
Minas Gerais - 2021

Seções e Atividades de Indústria	Base fixa mensal (1)			Mensal (2)			Acumulado (3)			Últimos 12 meses (4)		
	Nov	Dez	Jan	Nov	Dez	Jan	Jan-Nov	Jan-Dez	Jan-Jan	Até-Nov	Até-Dez	Até-Jan
1 - Indústria geral	79,4	78,3	75,4	105,2	118,3	109,8	95,2	96,8	109,8	94,4	96,8	98,7
2 - Indústrias extrativas	59,4	63,3	56,1	103,5	122,0	113,1	89,3	91,5	113,1	86,3	91,5	97,4
3 - Indústrias de transformação	85,9	83,2	81,7	105,6	117,4	109,1	96,6	98,0	109,1	96,5	98,0	99,0
3.10 - Fabricação de produtos alimentícios	100,0	89,8	89,7	102,1	102,8	103,6	108,7	108,3	103,6	108,0	108,3	108,1
3.11 - Fabricação de bebidas	141,6	147,6	130,0	115,0	110,3	106,3	102,4	103,2	106,3	102,3	103,2	103,9
3.12 - Fabricação de produtos do fumo	116,2	108,6	107,3	112,4	135,3	113,5	113,6	115,2	113,5	112,9	115,2	116,8
3.13 - Fabricação de produtos têxteis	108,3	102,3	105,7	119,0	138,7	118,4	106,7	109,1	118,4	109,0	109,1	108,7
3.14 - Confecção de artigos do vestuário e acessórios	-	-	-	-	-	-	-	-	-	-	-	-
3.15 - Preparação de couros e fabricação de artefatos de couro, artigos para viagem e calçados	-	-	-	-	-	-	-	-	-	-	-	-
3.16 - Fabricação de produtos de madeira	-	-	-	-	-	-	-	-	-	-	-	-
3.17 - Fabricação de celulose, papel e produtos de papel	102,0	107,4	105,7	116,9	162,2	99,7	101,3	104,7	99,7	98,2	104,7	104,8
3.18 - Impressão e reprodução de gravações	-	-	-	-	-	-	-	-	-	-	-	-
3.19 - Fabricação de coque, de produtos derivados do petróleo e de biocombustíveis	94,2	87,6	81,2	101,9	99,7	98,7	88,0	88,8	98,7	88,5	88,8	89,0
3.20B - Fabricação de sabões, deterg., prods. de limpeza, cosméticos, prods. de perfum. e de higiene pessoal	-	-	-	-	-	-	-	-	-	-	-	-
3.20C - Fabricação de outros produtos químicos	93,0	99,4	80,1	101,6	116,1	94,2	117,6	117,5	94,2	114,2	117,5	117,5
3.21 - Fabricação de produtos farmoquímicos e farmacêuticos	-	-	-	-	-	-	-	-	-	-	-	-
3.22 - Fabricação de produtos de borracha e de material plástico	-	-	-	-	-	-	-	-	-	-	-	-
3.23 - Fabricação de produtos de minerais não-metálicos	78,3	76,3	83,2	105,6	117,5	119,6	96,5	97,9	119,6	95,9	97,9	100,4
3.24 - Metalurgia	92,2	89,3	88,9	99,1	108,1	105,5	89,4	90,8	105,5	89,9	90,8	92,0
3.25 - Fabricação de produtos de metal, exceto máquinas e equipamentos	57,1	50,1	55,8	116,3	123,4	113,2	86,4	88,8	113,2	87,8	88,8	90,2
3.26 - Fabricação de equipamentos de informática, produtos eletrônicos e ópticos	-	-	-	-	-	-	-	-	-	-	-	-
3.27 - Fabricação de máquinas, aparelhos e materiais elétricos	-	-	-	-	-	-	-	-	-	-	-	-
3.28 - Fabricação de máquinas e equipamentos	82,6	83,8	70,1	126,6	236,6	132,5	86,3	92,5	132,5	85,0	92,5	94,1
3.29 - Fabricação de veículos automotores, reboques e carrocerias	50,7	54,9	57,1	113,4	168,3	135,3	81,6	86,6	135,3	82,5	86,6	89,8
3.30 - Fabricação de outros equipamentos de transporte, exceto veículos automotores	-	-	-	-	-	-	-	-	-	-	-	-
3.31 - Fabricação de móveis	-	-	-	-	-	-	-	-	-	-	-	-
3.32 - Fabricação de produtos diversos	-	-	-	-	-	-	-	-	-	-	-	-
3.33 - Manutenção, reparação e instalação de máquinas e equipamentos	-	-	-	-	-	-	-	-	-	-	-	-

Fonte: IBGE, Diretoria de Pesquisas, Coordenação de Indústria

Nota: Ponderação PIA-2010, sem ajuste sazonal

(1) Base: média de 2012 = 100

(2) Base: igual mês do ano anterior = 100

(3) Base: igual período do ano anterior = 100

(4) Base: últimos doze meses anteriores = 100

Pesquisa Industrial Mensal - Produção Física

Tabela 2.8 - Indicadores da Produção Industrial, segundo as Seções e Atividades de Indústria (Número índice)

Espírito Santo - 2021

Seções e Atividades de Indústria	Base fixa mensal (1)			Mensal (2)			Acumulado (3)			Últimos 12 meses (4)		
	Nov	Dez	Jan	Nov	Dez	Jan	Jan-Nov	Jan-Dez	Jan-Jan	Até-Nov	Até-Dez	Até-Jan
1 - Indústria geral	64,9	68,7	59,1	96,6	104,2	88,5	84,6	86,1	88,5	83,9	86,1	86,8
2 - Indústrias extrativas	41,5	45,4	41,0	74,0	84,6	85,8	70,1	71,1	85,8	69,3	71,1	73,4
3 - Indústrias de transformação	92,7	96,2	80,5	115,3	119,8	90,2	97,3	99,1	90,2	97,0	99,1	97,8
3.10 - Fabricação de produtos alimentícios	121,6	104,7	80,5	115,6	88,8	76,9	104,6	103,0	76,9	106,2	103,0	99,9
3.11 - Fabricação de bebidas	-	-	-	-	-	-	-	-	-	-	-	-
3.12 - Fabricação de produtos do fumo	-	-	-	-	-	-	-	-	-	-	-	-
3.13 - Fabricação de produtos têxteis	-	-	-	-	-	-	-	-	-	-	-	-
3.14 - Confecção de artigos do vestuário e acessórios	-	-	-	-	-	-	-	-	-	-	-	-
3.15 - Preparação de couros e fabricação de artefatos de couro, artigos para viagem e calçados	-	-	-	-	-	-	-	-	-	-	-	-
3.16 - Fabricação de produtos de madeira	-	-	-	-	-	-	-	-	-	-	-	-
3.17 - Fabricação de celulose, papel e produtos de papel	84,9	84,6	83,2	170,1	159,7	158,0	118,6	121,8	158,0	112,7	121,8	128,1
3.18 - Impressão e reprodução de gravações	-	-	-	-	-	-	-	-	-	-	-	-
3.19 - Fabricação de coque, de produtos derivados do petróleo e de biocombustíveis	-	-	-	-	-	-	-	-	-	-	-	-
3.20B - Fabricação de sabões, deterg., prods. de limpeza, cosméticos, prods. de perfum. e de higiene pessoal	-	-	-	-	-	-	-	-	-	-	-	-
3.20C - Fabricação de outros produtos químicos	-	-	-	-	-	-	-	-	-	-	-	-
3.21 - Fabricação de produtos farmoquímicos e farmacêuticos	-	-	-	-	-	-	-	-	-	-	-	-
3.22 - Fabricação de produtos de borracha e de material plástico	-	-	-	-	-	-	-	-	-	-	-	-
3.23 - Fabricação de produtos de minerais não-metálicos	94,2	84,6	89,7	119,0	131,8	122,8	99,5	101,6	122,8	100,0	101,6	103,3
3.24 - Metalurgia	73,5	107,1	71,3	87,0	129,8	60,8	81,1	84,4	60,8	81,0	84,4	79,7
3.25 - Fabricação de produtos de metal, exceto máquinas e equipamentos	-	-	-	-	-	-	-	-	-	-	-	-
3.26 - Fabricação de equipamentos de informática, produtos eletrônicos e ópticos	-	-	-	-	-	-	-	-	-	-	-	-
3.27 - Fabricação de máquinas, aparelhos e materiais elétricos	-	-	-	-	-	-	-	-	-	-	-	-
3.28 - Fabricação de máquinas e equipamentos	-	-	-	-	-	-	-	-	-	-	-	-
3.29 - Fabricação de veículos automotores, reboques e carrocerias	-	-	-	-	-	-	-	-	-	-	-	-
3.30 - Fabricação de outros equipamentos de transporte, exceto veículos automotores	-	-	-	-	-	-	-	-	-	-	-	-
3.31 - Fabricação de móveis	-	-	-	-	-	-	-	-	-	-	-	-
3.32 - Fabricação de produtos diversos	-	-	-	-	-	-	-	-	-	-	-	-
3.33 - Manutenção, reparação e instalação de máquinas e equipamentos	-	-	-	-	-	-	-	-	-	-	-	-

Fonte: IBGE, Diretoria de Pesquisas, Coordenação de Indústria

Nota: Ponderação PIA-2010, sem ajuste sazonal

(1) Base: média de 2012 = 100

(2) Base: igual mês do ano anterior = 100

(3) Base: igual período do ano anterior = 100

(4) Base: últimos doze meses anteriores = 100

Pesquisa Industrial Mensal - Produção Física

Tabela 2.9 - Indicadores da Produção Industrial, segundo as Seções e Atividades de Indústria (Número índice)
Rio de Janeiro - 2021

Seções e Atividades de Indústria	Base fixa mensal (1)			Mensal (2)			Acumulado (3)			Últimos 12 meses (4)		
	Nov	Dez	Jan	Nov	Dez	Jan	Jan-Nov	Jan-Dez	Jan-Jan	Até-Nov	Até-Dez	Até-Jan
1 - Indústria geral	94,6	94,0	96,7	91,5	96,0	94,8	100,6	100,2	94,8	100,8	100,2	98,9
2 - Indústrias extrativas	120,1	126,0	133,8	87,2	87,4	93,7	113,7	111,1	93,7	114,7	111,1	108,2
3 - Indústrias de transformação	84,6	81,3	82,1	94,1	102,1	95,6	93,3	94,0	95,6	93,2	94,0	93,6
3.10 - Fabricação de produtos alimentícios	89,8	65,2	78,3	91,0	86,7	108,0	81,1	81,5	108,0	78,5	81,5	86,6
3.11 - Fabricação de bebidas	93,7	98,9	87,1	94,1	86,7	85,0	95,1	94,3	85,0	95,1	94,3	93,3
3.12 - Fabricação de produtos do fumo	-	-	-	-	-	-	-	-	-	-	-	-
3.13 - Fabricação de produtos têxteis	-	-	-	-	-	-	-	-	-	-	-	-
3.14 - Confecção de artigos do vestuário e acessórios	-	-	-	-	-	-	-	-	-	-	-	-
3.15 - Preparação de couros e fabricação de artefatos de couro, artigos para viagem e calçados	-	-	-	-	-	-	-	-	-	-	-	-
3.16 - Fabricação de produtos de madeira	-	-	-	-	-	-	-	-	-	-	-	-
3.17 - Fabricação de celulose, papel e produtos de papel	-	-	-	-	-	-	-	-	-	-	-	-
3.18 - Impressão e reprodução de gravações	53,5	55,1	55,1	88,7	91,4	92,5	86,8	87,2	92,5	88,4	87,2	86,1
3.19 - Fabricação de coque, de produtos derivados do petróleo e de biocombustíveis	89,3	91,2	87,5	84,3	96,4	91,7	95,7	95,7	91,7	96,6	95,7	94,1
3.20B - Fabricação de sabões, deterg., prods. de limpeza, cosméticos, prods. de perfum. e de higiene pessoal	-	-	-	-	-	-	-	-	-	-	-	-
3.20C - Fabricação de outros produtos químicos	77,1	54,8	63,0	106,5	106,1	97,8	98,0	98,5	97,8	96,1	98,5	99,3
3.21 - Fabricação de produtos farmacêuticos e farmacêuticos	87,5	68,0	85,5	131,9	107,2	125,5	119,9	118,9	125,5	110,8	118,9	123,8
3.22 - Fabricação de produtos de borracha e de material plástico	103,9	96,3	105,7	105,8	132,9	119,4	88,8	91,5	119,4	87,7	91,5	94,4
3.23 - Fabricação de produtos de minerais não-metálicos	109,4	94,0	105,4	108,5	96,9	115,9	102,4	101,9	115,9	102,8	101,9	102,6
3.24 - Metalurgia	67,7	77,8	72,7	95,6	107,5	98,8	101,2	101,8	98,8	101,2	101,8	101,9
3.25 - Fabricação de produtos de metal, exceto máquinas e equipamentos	106,1	104,8	102,0	129,9	142,3	127,7	104,2	107,1	127,7	103,2	107,1	109,0
3.26 - Fabricação de equipamentos de informática, produtos eletrônicos e ópticos	-	-	-	-	-	-	-	-	-	-	-	-
3.27 - Fabricação de máquinas, aparelhos e materiais elétricos	-	-	-	-	-	-	-	-	-	-	-	-
3.28 - Fabricação de máquinas e equipamentos	-	-	-	-	-	-	-	-	-	-	-	-
3.29 - Fabricação de veículos automotores, reboques e carrocerias	99,4	82,6	92,7	104,6	134,3	79,2	69,3	72,4	79,2	69,8	72,4	69,6
3.30 - Fabricação de outros equipamentos de transporte, exceto veículos automotores	8,1	6,9	7,0	75,7	86,6	84,6	110,9	108,9	84,6	114,7	108,9	104,9
3.31 - Fabricação de móveis	-	-	-	-	-	-	-	-	-	-	-	-
3.32 - Fabricação de produtos diversos	-	-	-	-	-	-	-	-	-	-	-	-
3.33 - Manutenção, reparação e instalação de máquinas e equipamentos	75,0	75,5	75,9	81,7	89,7	83,6	86,0	86,3	83,6	86,6	86,3	85,3

Fonte: IBGE, Diretoria de Pesquisas, Coordenação de Indústria

Nota: Ponderação PIA-2010, sem ajuste sazonal

(1) Base: média de 2012 = 100

(2) Base: igual mês do ano anterior = 100

(3) Base: igual período do ano anterior = 100

(4) Base: últimos doze meses anteriores = 100

Pesquisa Industrial Mensal - Produção Física

Tabela 2.10 - Indicadores da Produção Industrial, segundo as Seções e Atividades de Indústria (Número índice)
São Paulo - 2021

Seções e Atividades de Indústria	Base fixa mensal (1)			Mensal (2)			Acumulado (3)			Últimos 12 meses (4)		
	Nov	Dez	Jan	Nov	Dez	Jan	Jan-Nov	Jan-Dez	Jan-Jan	Até-Nov	Até-Dez	Até-Jan
1 - Indústria geral	87,1	75,6	76,0	104,3	112,2	105,6	92,7	94,0	105,6	93,0	94,0	94,2
2 - Indústrias extrativas	-	-	-	-	-	-	-	-	-	-	-	-
3 - Indústrias de transformação	87,1	75,6	76,0	104,3	112,2	105,6	92,7	94,0	105,6	93,0	94,0	94,2
3.10 - Fabricação de produtos alimentícios	81,4	52,0	53,2	103,8	95,9	100,3	109,1	108,5	100,3	108,4	108,5	108,5
3.11 - Fabricação de bebidas	107,2	111,2	99,1	104,6	99,3	98,3	101,4	101,2	98,3	101,8	101,2	100,9
3.12 - Fabricação de produtos do fumo	-	-	-	-	-	-	-	-	-	-	-	-
3.13 - Fabricação de produtos têxteis	94,6	80,8	89,0	103,3	128,4	115,9	81,7	84,6	115,9	82,9	84,6	85,5
3.14 - Confeção de artigos do vestuário e acessórios	74,7	54,5	59,2	92,1	100,0	96,1	69,3	71,1	96,1	71,0	71,1	70,5
3.15 - Preparação de couros e fabricação de artefatos de couro, artigos para viagem e calçados	-	-	-	-	-	-	-	-	-	-	-	-
3.16 - Fabricação de produtos de madeira	-	-	-	-	-	-	-	-	-	-	-	-
3.17 - Fabricação de celulose, papel e produtos de papel	89,2	89,2	88,5	98,5	99,3	99,2	97,6	97,8	99,2	98,1	97,8	97,8
3.18 - Impressão e reprodução de gravações	-	-	-	-	-	-	-	-	-	-	-	-
3.19 - Fabricação de coque, de produtos derivados do petróleo e de biocombustíveis	93,5	87,2	82,6	112,9	105,4	109,3	105,7	105,7	109,3	106,4	105,7	105,7
3.20B - Fabricação de sabões, deterg., prods. de limpeza, cosméticos, prods. de perfum. e de higiene pessoal	99,9	93,5	96,0	101,8	100,5	100,5	105,1	104,7	100,5	104,2	104,7	105,1
3.20C - Fabricação de outros produtos químicos	109,0	94,8	89,7	99,5	107,3	101,0	98,7	99,3	101,0	98,9	99,3	99,3
3.21 - Fabricação de produtos farmacêuticos e farmoquímicos	60,8	44,3	46,8	86,9	92,1	93,0	100,0	99,5	93,0	99,1	99,5	97,6
3.22 - Fabricação de produtos de borracha e de material plástico	93,2	87,0	91,4	103,3	111,4	106,7	93,7	95,0	106,7	94,5	95,0	95,5
3.23 - Fabricação de produtos de minerais não-metálicos	96,7	94,6	91,8	111,2	124,0	105,9	92,4	94,7	105,9	92,5	94,7	94,9
3.24 - Metalurgia	93,7	89,4	88,9	113,3	145,8	111,5	90,4	93,8	111,5	90,2	93,8	94,9
3.25 - Fabricação de produtos de metal, exceto máquinas e equipamentos	76,4	70,8	69,4	107,4	121,1	108,9	88,7	91,0	108,9	89,3	91,0	92,2
3.26 - Fabricação de equipamentos de informática, produtos eletrônicos e ópticos	88,9	91,0	88,5	101,7	137,7	115,4	89,6	92,7	115,4	90,0	92,7	94,3
3.27 - Fabricação de máquinas, aparelhos e materiais elétricos	73,9	68,6	72,8	110,0	115,4	115,2	93,1	94,7	115,2	93,8	94,7	96,0
3.28 - Fabricação de máquinas e equipamentos	105,7	92,3	96,2	122,4	134,0	114,0	87,7	90,5	114,0	87,8	90,5	90,9
3.29 - Fabricação de veículos automotores, reboques e carrocerias	77,6	66,7	70,1	101,2	127,8	109,5	68,0	71,3	109,5	69,2	71,3	71,9
3.30 - Fabricação de outros equipamentos de transporte, exceto veículos automotores	33,5	28,9	26,0	45,0	50,8	45,5	49,0	49,1	45,5	52,5	49,1	46,1
3.31 - Fabricação de móveis	-	-	-	-	-	-	-	-	-	-	-	-
3.32 - Fabricação de produtos diversos	-	-	-	-	-	-	-	-	-	-	-	-
3.33 - Manutenção, reparação e instalação de máquinas e equipamentos	-	-	-	-	-	-	-	-	-	-	-	-

Fonte: IBGE, Diretoria de Pesquisas, Coordenação de Indústria

Nota: Ponderação PIA-2010, sem ajuste sazonal

(1) Base: média de 2012 = 100

(2) Base: igual mês do ano anterior = 100

(3) Base: igual período do ano anterior = 100

(4) Base: últimos doze meses anteriores = 100

Pesquisa Industrial Mensal - Produção Física

Tabela 2.11 - Indicadores da Produção Industrial, segundo as Seções e Atividades de Indústria (Número índice)
Paraná - 2021

Seções e Atividades de Indústria	Base fixa mensal (1)			Mensal (2)			Acumulado (3)			Últimos 12 meses (4)		
	Nov	Dez	Jan	Nov	Dez	Jan	Jan-Nov	Jan-Dez	Jan-Jan	Até-Nov	Até-Dez	Até-Jan
1 - Indústria geral	103,1	97,1	94,3	113,7	118,8	111,5	95,7	97,4	111,5	96,2	97,4	98,0
2 - Indústrias extrativas	-	-	-	-	-	-	-	-	-	-	-	-
3 - Indústrias de transformação	103,1	97,1	94,3	113,7	118,8	111,5	95,7	97,4	111,5	96,2	97,4	98,0
3.10 - Fabricação de produtos alimentícios	91,6	86,5	79,2	108,1	108,9	92,7	109,3	109,3	92,7	109,2	109,3	108,0
3.11 - Fabricação de bebidas	168,1	155,4	144,8	125,7	99,3	103,9	105,2	104,6	103,9	106,0	104,6	105,1
3.12 - Fabricação de produtos do fumo	-	-	-	-	-	-	-	-	-	-	-	-
3.13 - Fabricação de produtos têxteis	-	-	-	-	-	-	-	-	-	-	-	-
3.14 - Confeção de artigos do vestuário e acessórios	-	-	-	-	-	-	-	-	-	-	-	-
3.15 - Preparação de couros e fabricação de artefatos de couro, artigos para viagem e calçados	-	-	-	-	-	-	-	-	-	-	-	-
3.16 - Fabricação de produtos de madeira	156,7	141,2	146,9	132,4	123,6	127,0	100,0	101,8	127,0	99,3	101,8	105,0
3.17 - Fabricação de celulose, papel e produtos de papel	130,3	128,6	118,4	102,8	96,6	104,3	100,7	100,3	104,3	101,2	100,3	101,1
3.18 - Impressão e reprodução de gravações	-	-	-	-	-	-	-	-	-	-	-	-
3.19 - Fabricação de coque, de produtos derivados do petróleo e de biocombustíveis	79,2	94,8	86,7	128,9	110,4	102,6	107,3	107,6	102,6	107,6	107,6	106,7
3.20B - Fabricação de sabões, deterg., prods. de limpeza, cosméticos, prods. de perfum. e de higiene pessoal	-	-	-	-	-	-	-	-	-	-	-	-
3.20C - Fabricação de outros produtos químicos	82,8	76,4	88,3	96,6	95,1	115,3	91,7	91,9	115,3	92,5	91,9	93,8
3.21 - Fabricação de produtos farmoquímicos e farmacêuticos	-	-	-	-	-	-	-	-	-	-	-	-
3.22 - Fabricação de produtos de borracha e de material plástico	113,6	110,0	115,4	101,6	120,7	116,2	102,4	103,8	116,2	103,3	103,8	104,4
3.23 - Fabricação de produtos de minerais não-metálicos	102,5	92,4	90,7	125,1	143,2	126,2	105,6	108,1	126,2	105,3	108,1	110,6
3.24 - Metalurgia	-	-	-	-	-	-	-	-	-	-	-	-
3.25 - Fabricação de produtos de metal, exceto máquinas e equipamentos	116,4	110,4	104,0	132,7	178,4	126,5	110,3	114,6	126,5	108,8	114,6	116,4
3.26 - Fabricação de equipamentos de informática, produtos eletrônicos e ópticos	-	-	-	-	-	-	-	-	-	-	-	-
3.27 - Fabricação de máquinas, aparelhos e materiais elétricos	129,1	126,3	137,2	115,2	142,4	135,9	105,4	108,1	135,9	104,6	108,1	109,7
3.28 - Fabricação de máquinas e equipamentos	169,9	148,0	153,0	130,1	184,9	131,1	76,5	81,8	131,1	76,2	81,8	84,2
3.29 - Fabricação de veículos automotores, reboques e carrocerias	88,8	68,0	66,6	98,2	118,1	127,8	64,9	67,8	127,8	67,0	67,8	69,4
3.30 - Fabricação de outros equipamentos de transporte, exceto veículos automotores	-	-	-	-	-	-	-	-	-	-	-	-
3.31 - Fabricação de móveis	89,8	74,5	82,6	114,3	120,2	119,4	105,1	106,3	119,4	104,4	106,3	107,5
3.32 - Fabricação de produtos diversos	-	-	-	-	-	-	-	-	-	-	-	-
3.33 - Manutenção, reparação e instalação de máquinas e equipamentos	-	-	-	-	-	-	-	-	-	-	-	-

Fonte: IBGE, Diretoria de Pesquisas, Coordenação de Indústria

Nota: Ponderação PIA-2010, sem ajuste sazonal

(1) Base: média de 2012 = 100

(2) Base: igual mês do ano anterior = 100

(3) Base: igual período do ano anterior = 100

(4) Base: últimos doze meses anteriores = 100

Pesquisa Industrial Mensal - Produção Física

Tabela 2.12 - Indicadores da Produção Industrial, segundo as Seções e Atividades de Indústria (Número índice)
Santa Catarina - 2021

Seções e Atividades de Indústria	Base fixa mensal (1)			Mensal (2)			Acumulado (3)			Últimos 12 meses (4)		
	Nov	Dez	Jan	Nov	Dez	Jan	Jan-Nov	Jan-Dez	Jan-Jan	Até-Nov	Até-Dez	Até-Jan
1 - Indústria geral	112,2	96,1	98,2	110,9	118,6	110,1	93,8	95,5	110,1	94,3	95,5	96,3
2 - Indústrias extrativas	-	-	-	-	-	-	-	-	-	-	-	-
3 - Indústrias de transformação	112,2	96,1	98,2	110,9	118,6	110,1	93,8	95,5	110,1	94,3	95,5	96,3
3.10 - Fabricação de produtos alimentícios	104,2	96,4	98,0	94,8	94,0	88,7	99,0	98,6	88,7	99,2	98,6	97,7
3.11 - Fabricação de bebidas	-	-	-	-	-	-	-	-	-	-	-	-
3.12 - Fabricação de produtos do fumo	-	-	-	-	-	-	-	-	-	-	-	-
3.13 - Fabricação de produtos têxteis	105,0	87,4	101,8	109,9	126,8	119,7	97,7	99,7	119,7	98,7	99,7	100,4
3.14 - Confeção de artigos do vestuário e acessórios	141,2	94,5	92,4	117,7	116,5	123,7	82,3	84,4	123,7	84,4	84,4	86,0
3.15 - Preparação de couros e fabricação de artefatos de couro, artigos para viagem e calçados	-	-	-	-	-	-	-	-	-	-	-	-
3.16 - Fabricação de produtos de madeira	120,3	108,1	95,0	104,0	112,5	94,6	94,8	96,0	94,6	94,9	96,0	95,7
3.17 - Fabricação de celulose, papel e produtos de papel	119,3	112,0	115,1	111,0	105,6	110,7	101,0	101,4	110,7	101,4	101,4	102,3
3.18 - Impressão e reprodução de gravações	-	-	-	-	-	-	-	-	-	-	-	-
3.19 - Fabricação de coque, de produtos derivados do petróleo e de biocombustíveis	-	-	-	-	-	-	-	-	-	-	-	-
3.20B - Fabricação de sabões, deterg., prods. de limpeza, cosméticos, prods. de perfum. e de higiene pessoal	-	-	-	-	-	-	-	-	-	-	-	-
3.20C - Fabricação de outros produtos químicos	-	-	-	-	-	-	-	-	-	-	-	-
3.21 - Fabricação de produtos farmoquímicos e farmacêuticos	-	-	-	-	-	-	-	-	-	-	-	-
3.22 - Fabricação de produtos de borracha e de material plástico	100,4	94,6	98,5	110,3	131,2	111,5	101,2	103,3	111,5	100,7	103,3	103,4
3.23 - Fabricação de produtos de minerais não-metálicos	100,4	95,6	80,6	105,0	105,6	89,4	87,5	88,9	89,4	88,1	88,9	88,2
3.24 - Metalurgia	120,4	108,7	120,7	120,4	180,7	127,2	81,6	86,2	127,2	81,3	86,2	88,0
3.25 - Fabricação de produtos de metal, exceto máquinas e equipamentos	86,9	79,4	85,4	100,4	112,5	111,5	95,0	96,3	111,5	96,1	96,3	97,2
3.26 - Fabricação de equipamentos de informática, produtos eletrônicos e ópticos	-	-	-	-	-	-	-	-	-	-	-	-
3.27 - Fabricação de máquinas, aparelhos e materiais elétricos	114,1	95,5	93,1	133,3	148,5	118,9	105,6	108,5	118,9	104,4	108,5	109,7
3.28 - Fabricação de máquinas e equipamentos	111,8	105,8	109,3	123,6	134,8	132,5	104,5	106,7	132,5	103,8	106,7	110,2
3.29 - Fabricação de veículos automotores, reboques e carrocerias	90,8	77,1	92,7	101,8	121,0	119,2	74,8	77,4	119,2	76,0	77,4	79,5
3.30 - Fabricação de outros equipamentos de transporte, exceto veículos automotores	-	-	-	-	-	-	-	-	-	-	-	-
3.31 - Fabricação de móveis	-	-	-	-	-	-	-	-	-	-	-	-
3.32 - Fabricação de produtos diversos	-	-	-	-	-	-	-	-	-	-	-	-
3.33 - Manutenção, reparação e instalação de máquinas e equipamentos	-	-	-	-	-	-	-	-	-	-	-	-

Fonte: IBGE, Diretoria de Pesquisas, Coordenação de Indústria

Nota: Ponderação PIA-2010, sem ajuste sazonal

(1) Base: média de 2012 = 100

(2) Base: igual mês do ano anterior = 100

(3) Base: igual período do ano anterior = 100

(4) Base: últimos doze meses anteriores = 100

Pesquisa Industrial Mensal - Produção Física

Tabela 2.13 - Indicadores da Produção Industrial, segundo as Seções e Atividades de Indústria (Número índice)
Rio Grande do Sul - 2021

Seções e Atividades de Indústria	Base fixa mensal (1)			Mensal (2)			Acumulado (3)			Últimos 12 meses (4)		
	Nov	Dez	Jan	Nov	Dez	Jan	Jan-Nov	Jan-Dez	Jan-Jan	Até-Nov	Até-Dez	Até-Jan
1 - Indústria geral	102,6	93,6	93,6	109,2	119,7	109,8	92,7	94,6	109,8	93,1	94,6	95,4
2 - Indústrias extrativas	-	-	-	-	-	-	-	-	-	-	-	-
3 - Indústrias de transformação	102,6	93,6	93,6	109,2	119,7	109,8	92,7	94,6	109,8	93,1	94,6	95,4
3.10 - Fabricação de produtos alimentícios	88,1	88,8	88,7	93,1	100,1	94,4	99,5	99,6	94,4	99,9	99,6	99,1
3.11 - Fabricação de bebidas	108,8	105,8	116,2	105,7	96,5	102,3	102,2	101,6	102,3	102,6	101,6	100,8
3.12 - Fabricação de produtos do fumo	27,8	25,0	19,2	108,4	220,5	76,5	107,4	108,8	76,5	107,5	108,8	107,3
3.13 - Fabricação de produtos têxteis	-	-	-	-	-	-	-	-	-	-	-	-
3.14 - Confeção de artigos do vestuário e acessórios	-	-	-	-	-	-	-	-	-	-	-	-
3.15 - Preparação de couros e fabricação de artefatos de couro, artigos para viagem e calçados	113,9	73,4	94,8	107,1	117,3	111,0	75,8	78,1	111,0	77,3	78,1	78,5
3.16 - Fabricação de produtos de madeira	-	-	-	-	-	-	-	-	-	-	-	-
3.17 - Fabricação de celulose, papel e produtos de papel	222,7	207,1	225,0	111,6	109,9	117,3	104,9	105,3	117,3	104,2	105,3	104,6
3.18 - Impressão e reprodução de gravações	-	-	-	-	-	-	-	-	-	-	-	-
3.19 - Fabricação de coque, de produtos derivados do petróleo e de biocombustíveis	97,3	81,7	79,9	98,1	76,9	70,0	101,3	99,2	70,0	100,7	99,2	95,7
3.20B - Fabricação de sabões, deterg., prods. de limpeza, cosméticos, prods. de perfum. e de higiene pessoal	-	-	-	-	-	-	-	-	-	-	-	-
3.20C - Fabricação de outros produtos químicos	103,9	95,8	99,1	118,6	122,7	124,3	93,7	95,6	124,3	94,2	95,6	98,3
3.21 - Fabricação de produtos farmoquímicos e farmacêuticos	-	-	-	-	-	-	-	-	-	-	-	-
3.22 - Fabricação de produtos de borracha e de material plástico	100,2	90,9	95,4	115,7	118,9	116,0	99,3	100,8	116,0	100,0	100,8	102,4
3.23 - Fabricação de produtos de minerais não-metálicos	69,1	66,9	64,9	105,7	105,2	101,1	88,0	89,2	101,1	89,1	89,2	89,6
3.24 - Metalurgia	95,7	85,9	69,4	118,2	368,3	93,9	91,3	98,3	93,9	89,5	98,3	98,2
3.25 - Fabricação de produtos de metal, exceto máquinas e equipamentos	158,6	142,9	128,7	129,8	163,5	127,3	105,1	108,8	127,3	104,9	108,8	110,6
3.26 - Fabricação de equipamentos de informática, produtos eletrônicos e ópticos	-	-	-	-	-	-	-	-	-	-	-	-
3.27 - Fabricação de máquinas, aparelhos e materiais elétricos	-	-	-	-	-	-	-	-	-	-	-	-
3.28 - Fabricação de máquinas e equipamentos	86,6	89,8	91,2	126,1	162,3	156,3	95,4	99,5	156,3	93,1	99,5	103,5
3.29 - Fabricação de veículos automotores, reboques e carrocerias	112,8	104,3	96,1	101,6	108,6	100,8	75,7	78,1	100,8	77,6	78,1	78,6
3.30 - Fabricação de outros equipamentos de transporte, exceto veículos automotores	-	-	-	-	-	-	-	-	-	-	-	-
3.31 - Fabricação de móveis	99,0	87,8	80,0	101,0	100,5	105,5	89,0	90,0	105,5	90,7	90,0	91,0
3.32 - Fabricação de produtos diversos	-	-	-	-	-	-	-	-	-	-	-	-
3.33 - Manutenção, reparação e instalação de máquinas e equipamentos	-	-	-	-	-	-	-	-	-	-	-	-

Fonte: IBGE, Diretoria de Pesquisas, Coordenação de Indústria

Nota: Ponderação PIA-2010, sem ajuste sazonal

(1) Base: média de 2012 = 100

(2) Base: igual mês do ano anterior = 100

(3) Base: igual período do ano anterior = 100

(4) Base: últimos doze meses anteriores = 100

Pesquisa Industrial Mensal - Produção Física

Tabela 2.14 - Indicadores da Produção Industrial, segundo as Seções e Atividades de Indústria (Número índice)
Mato Grosso - 2021

Seções e Atividades de Indústria	Base fixa mensal (1)			Mensal (2)			Acumulado (3)			Últimos 12 meses (4)		
	Nov	Dez	Jan	Nov	Dez	Jan	Jan-Nov	Jan-Dez	Jan-Jan	Até-Nov	Até-Dez	Até-Jan
1 - Indústria geral	88,9	92,2	79,8	80,5	100,4	86,1	94,3	94,7	86,1	93,9	94,7	94,2
2 - Indústrias extrativas	-	-	-	-	-	-	-	-	-	-	-	-
3 - Indústrias de transformação	88,9	92,2	79,8	80,5	100,4	86,1	94,3	94,7	86,1	93,9	94,7	94,2
3.10 - Fabricação de produtos alimentícios	98,4	108,2	90,0	84,0	109,4	91,6	97,8	98,6	91,6	96,9	98,6	99,0
3.11 - Fabricação de bebidas	67,5	57,0	59,9	75,9	62,7	72,2	79,6	78,1	72,2	81,0	78,1	75,8
3.12 - Fabricação de produtos do fumo	-	-	-	-	-	-	-	-	-	-	-	-
3.13 - Fabricação de produtos têxteis	-	-	-	-	-	-	-	-	-	-	-	-
3.14 - Confecção de artigos do vestuário e acessórios	-	-	-	-	-	-	-	-	-	-	-	-
3.15 - Preparação de couros e fabricação de artefatos de couro, artigos para viagem e calçados	-	-	-	-	-	-	-	-	-	-	-	-
3.16 - Fabricação de produtos de madeira	51,2	46,7	51,6	60,9	72,1	64,5	75,2	75,0	64,5	76,3	75,0	70,5
3.17 - Fabricação de celulose, papel e produtos de papel	-	-	-	-	-	-	-	-	-	-	-	-
3.18 - Impressão e reprodução de gravações	-	-	-	-	-	-	-	-	-	-	-	-
3.19 - Fabricação de coque, de produtos derivados do petróleo e de biocombustíveis	58,9	25,8	16,0	57,2	63,8	39,0	88,2	87,6	39,0	86,9	87,6	85,9
3.20B - Fabricação de sabões, deterg., prods. de limpeza, cosméticos, prods. de perfum. e de higiene pessoal	-	-	-	-	-	-	-	-	-	-	-	-
3.20C - Fabricação de outros produtos químicos	95,4	100,6	112,6	92,4	73,7	76,3	102,2	99,0	76,3	106,7	99,0	93,2
3.21 - Fabricação de produtos farmoquímicos e farmacêuticos	-	-	-	-	-	-	-	-	-	-	-	-
3.22 - Fabricação de produtos de borracha e de material plástico	-	-	-	-	-	-	-	-	-	-	-	-
3.23 - Fabricação de produtos de minerais não-metálicos	82,3	76,6	78,7	81,8	100,6	103,2	83,6	84,7	103,2	84,0	84,7	85,2
3.24 - Metalurgia	-	-	-	-	-	-	-	-	-	-	-	-
3.25 - Fabricação de produtos de metal, exceto máquinas e equipamentos	-	-	-	-	-	-	-	-	-	-	-	-
3.26 - Fabricação de equipamentos de informática, produtos eletrônicos e ópticos	-	-	-	-	-	-	-	-	-	-	-	-
3.27 - Fabricação de máquinas, aparelhos e materiais elétricos	-	-	-	-	-	-	-	-	-	-	-	-
3.28 - Fabricação de máquinas e equipamentos	-	-	-	-	-	-	-	-	-	-	-	-
3.29 - Fabricação de veículos automotores, reboques e carrocerias	-	-	-	-	-	-	-	-	-	-	-	-
3.30 - Fabricação de outros equipamentos de transporte, exceto veículos automotores	-	-	-	-	-	-	-	-	-	-	-	-
3.31 - Fabricação de móveis	-	-	-	-	-	-	-	-	-	-	-	-
3.32 - Fabricação de produtos diversos	-	-	-	-	-	-	-	-	-	-	-	-
3.33 - Manutenção, reparação e instalação de máquinas e equipamentos	-	-	-	-	-	-	-	-	-	-	-	-

Fonte: IBGE, Diretoria de Pesquisas, Coordenação de Indústria

Nota: Ponderação PIA-2010, sem ajuste sazonal

(1) Base: média de 2012 = 100

(2) Base: igual mês do ano anterior = 100

(3) Base: igual período do ano anterior = 100

(4) Base: últimos doze meses anteriores = 100

Pesquisa Industrial Mensal - Produção Física

Tabela 2.15 - Indicadores da Produção Industrial, segundo as Seções e Atividades de Indústria (Número índice)
Goiás - 2021

Seções e Atividades de Indústria	Base fixa mensal (1)			Mensal (2)			Acumulado (3)			Últimos 12 meses (4)		
	Nov	Dez	Jan	Nov	Dez	Jan	Jan-Nov	Jan-Dez	Jan-Jan	Até-Nov	Até-Dez	Até-Jan
1 - Indústria geral	96,4	79,3	68,5	95,5	96,6	90,7	100,3	100,1	90,7	100,1	100,1	99,6
2 - Indústrias extrativas	66,0	92,9	65,7	90,2	132,8	93,4	95,5	98,3	93,4	92,8	98,3	98,1
3 - Indústrias de transformação	98,7	78,3	68,7	95,8	94,3	90,5	100,6	100,2	90,5	100,5	100,2	99,7
3.10 - Fabricação de produtos alimentícios	102,6	86,5	73,5	98,3	97,2	92,3	103,5	103,2	92,3	103,3	103,2	103,0
3.11 - Fabricação de bebidas	-	-	-	-	-	-	-	-	-	-	-	-
3.12 - Fabricação de produtos do fumo	-	-	-	-	-	-	-	-	-	-	-	-
3.13 - Fabricação de produtos têxteis	-	-	-	-	-	-	-	-	-	-	-	-
3.14 - Confecção de artigos do vestuário e acessórios	-	-	-	-	-	-	-	-	-	-	-	-
3.15 - Preparação de couros e fabricação de artefatos de couro, artigos para viagem e calçados	-	-	-	-	-	-	-	-	-	-	-	-
3.16 - Fabricação de produtos de madeira	-	-	-	-	-	-	-	-	-	-	-	-
3.17 - Fabricação de celulose, papel e produtos de papel	-	-	-	-	-	-	-	-	-	-	-	-
3.18 - Impressão e reprodução de gravações	-	-	-	-	-	-	-	-	-	-	-	-
3.19 - Fabricação de coque, de produtos derivados do petróleo e de biocombustíveis	156,5	67,5	48,4	92,9	80,8	94,0	99,2	98,5	94,0	98,2	98,5	98,3
3.20B - Fabricação de sabões, deterg., prods. de limpeza, cosméticos, prods. de perfum. e de higiene pessoal	-	-	-	-	-	-	-	-	-	-	-	-
3.20C - Fabricação de outros produtos químicos	117,8	109,5	160,9	117,9	108,3	114,5	105,0	105,3	114,5	105,6	105,3	106,2
3.21 - Fabricação de produtos farmoquímicos e farmacêuticos	112,7	96,0	133,1	69,4	83,2	76,5	98,2	97,3	76,5	97,9	97,3	95,0
3.22 - Fabricação de produtos de borracha e de material plástico	-	-	-	-	-	-	-	-	-	-	-	-
3.23 - Fabricação de produtos de minerais não-metálicos	77,2	70,5	72,4	108,6	112,5	111,2	102,0	102,8	111,2	102,4	102,8	103,1
3.24 - Metalurgia	112,7	141,7	89,8	120,8	96,1	95,0	103,1	102,3	95,0	103,2	102,3	100,1
3.25 - Fabricação de produtos de metal, exceto máquinas e equipamentos	26,2	24,5	23,7	96,1	106,1	86,8	89,4	90,5	86,8	90,8	90,5	88,2
3.26 - Fabricação de equipamentos de informática, produtos eletrônicos e ópticos	-	-	-	-	-	-	-	-	-	-	-	-
3.27 - Fabricação de máquinas, aparelhos e materiais elétricos	-	-	-	-	-	-	-	-	-	-	-	-
3.28 - Fabricação de máquinas e equipamentos	-	-	-	-	-	-	-	-	-	-	-	-
3.29 - Fabricação de veículos automotores, reboques e carrocerias	34,2	29,9	10,8	84,4	82,5	40,5	64,8	66,2	40,5	70,1	66,2	63,8
3.30 - Fabricação de outros equipamentos de transporte, exceto veículos automotores	-	-	-	-	-	-	-	-	-	-	-	-
3.31 - Fabricação de móveis	-	-	-	-	-	-	-	-	-	-	-	-
3.32 - Fabricação de produtos diversos	-	-	-	-	-	-	-	-	-	-	-	-
3.33 - Manutenção, reparação e instalação de máquinas e equipamentos	-	-	-	-	-	-	-	-	-	-	-	-

Fonte: IBGE, Diretoria de Pesquisas, Coordenação de Indústria

Nota: Ponderação PIA-2010, sem ajuste sazonal

(1) Base: média de 2012 = 100

(2) Base: igual mês do ano anterior = 100

(3) Base: igual período do ano anterior = 100

(4) Base: últimos doze meses anteriores = 100

Pesquisa Industrial Mensal - Produção Física

Tabela 3.1 - Indicadores da Produção Industrial, segundo os dados Regionais - Indústria Geral
Índice de base fixa com ajuste sazonal (Base: média de 2012 = 100) (Número índice)

	2019											
Locais	Jan	Fev	Mar	Abr	Mai	Jun	Jul	Ago	Set	Out	Nov	Dez
Brasil	87,4	87,8	86,8	87,0	87,4	86,6	85,5	86,8	86,8	88,5	87,0	86,4
Amazonas	82,5	85,3	86,6	85,4	87,2	88,3	78,8	87,4	85,3	87,0	85,8	85,5
Pará	144,5	143,9	136,0	95,5	150,2	153,1	150,6	158,0	145,7	143,3	143,2	146,0
Região Nordeste	93,7	98,5	90,9	96,2	95,5	94,4	91,3	91,8	95,5	97,6	96,1	97,4
Ceará	94,3	95,2	94,5	97,2	97,1	95,2	94,3	96,6	97,6	97,1	100,1	96,7
Pernambuco	86,3	91,4	87,8	95,1	97,1	90,8	85,9	87,6	90,6	90,7	87,5	88,2
Bahia	88,2	92,0	83,4	90,0	91,1	87,6	85,7	87,2	90,4	91,6	88,9	87,5
Minas Gerais	87,1	81,9	80,5	79,7	78,6	77,8	77,3	77,7	79,8	79,6	76,3	72,3
Espírito Santo	82,6	74,4	76,6	71,8	72,6	73,8	73,7	73,0	74,2	69,5	66,1	66,0
Rio de Janeiro	91,8	90,5	93,4	89,1	96,1	89,7	93,9	96,3	96,3	98,0	102,1	97,6
São Paulo	82,4	86,0	86,0	87,7	88,6	86,1	83,2	86,2	84,8	86,5	83,9	83,0
Paraná	92,5	94,3	96,8	96,7	97,0	93,6	98,0	97,4	98,1	97,2	89,7	94,1
Santa Catarina	97,9	98,2	99,7	100,9	100,7	98,4	97,2	95,9	97,6	97,4	97,0	96,5
Rio Grande do Sul	97,0	95,0	95,9	97,6	97,3	98,8	96,0	92,6	95,4	96,2	94,4	92,4
Mato Grosso	110,9	108,7	106,5	107,8	103,4	101,0	108,6	108,5	111,8	111,7	116,1	98,7
Goiás	114,9	111,7	113,3	111,8	108,9	108,3	109,8	109,5	109,2	118,9	112,1	110,9

Fonte: IBGE, Diretoria de Pesquisas, Coordenação de Indústria

Nota: Ponderação PIA-2010

Pesquisa Industrial Mensal - Produção Física

Tabela 3.2 - Indicadores da Produção Industrial, segundo os dados Regionais - Indústria Geral
Índice de base fixa com ajuste sazonal (Base: média de 2012 = 100) (Número índice)

	2020											
Locais	Jan	Fev	Mar	Abr	Mai	Jun	Jul	Ago	Set	Out	Nov	Dez
Brasil	87,4	88,2	79,9	64,3	69,9	76,6	83,3	86,1	88,5	89,4	90,4	91,1
Amazonas	87,4	85,0	75,0	38,4	45,1	76,7	87,0	90,1	94,4	93,0	96,5	91,6
Pará	134,6	147,8	132,7	133,7	132,9	138,3	143,2	155,9	153,3	149,4	140,2	147,3
Região Nordeste	101,0	101,7	89,3	64,9	74,4	79,8	92,9	95,4	96,7	98,2	101,7	101,7
Ceará	99,1	99,1	78,2	50,8	52,1	72,7	98,0	103,5	104,4	105,1	107,0	111,9
Pernambuco	90,2	95,7	89,4	71,7	88,4	91,4	100,1	97,1	96,2	99,1	98,5	95,5
Bahia	96,3	93,9	88,4	67,0	72,2	73,1	81,7	82,7	86,7	86,6	91,2	86,8
Minas Gerais	74,9	76,0	75,5	63,4	68,0	72,1	78,4	78,8	80,4	80,8	81,4	83,9
Espírito Santo	67,1	72,4	67,4	54,1	50,3	50,2	64,6	63,0	65,8	64,4	64,0	68,7
Rio de Janeiro	100,1	99,6	99,0	85,1	88,7	88,4	96,1	100,6	96,0	93,3	93,5	93,6
São Paulo	83,9	83,7	79,1	59,5	65,9	72,9	79,3	82,9	87,8	87,4	88,7	89,5
Paraná	95,4	97,7	93,4	67,1	81,3	85,1	87,9	90,6	99,0	102,5	103,8	106,6
Santa Catarina	97,6	99,1	80,8	68,9	75,2	82,9	91,9	97,9	102,6	105,6	108,6	111,1
Rio Grande do Sul	95,7	98,3	79,0	61,9	72,7	82,9	89,3	94,6	99,9	100,4	104,5	106,1
Mato Grosso	105,0	108,9	101,6	96,9	104,6	107,6	102,0	102,6	101,0	102,1	95,1	97,0
Goiás	113,7	112,2	106,7	110,2	112,9	113,6	112,7	112,9	112,6	108,8	107,4	106,4

Fonte: IBGE, Diretoria de Pesquisas, Coordenação de Indústria

Nota: Ponderação PIA-2010

Pesquisa Industrial Mensal - Produção Física

Tabela 3.3 - Indicadores da Produção Industrial, segundo os dados Regionais - Indústria Geral
Índice de base fixa com ajuste sazonal (Base: média de 2012 = 100) (Número índice)

	2021											
Locais	Jan	Fev	Mar	Abr	Mai	Jun	Jul	Ago	Set	Out	Nov	Dez
Brasil	91,5	-	-	-	-	-	-	-	-	-	-	-
Amazonas	80,8	-	-	-	-	-	-	-	-	-	-	-
Pará	153,8	-	-	-	-	-	-	-	-	-	-	-
Região Nordeste	99,6	-	-	-	-	-	-	-	-	-	-	-
Ceará	110,7	-	-	-	-	-	-	-	-	-	-	-
Pernambuco	98,9	-	-	-	-	-	-	-	-	-	-	-
Bahia	84,0	-	-	-	-	-	-	-	-	-	-	-
Minas Gerais	83,5	-	-	-	-	-	-	-	-	-	-	-
Espírito Santo	59,5	-	-	-	-	-	-	-	-	-	-	-
Rio de Janeiro	96,3	-	-	-	-	-	-	-	-	-	-	-
São Paulo	90,5	-	-	-	-	-	-	-	-	-	-	-
Paraná	108,2	-	-	-	-	-	-	-	-	-	-	-
Santa Catarina	112,2	-	-	-	-	-	-	-	-	-	-	-
Rio Grande do Sul	108,1	-	-	-	-	-	-	-	-	-	-	-
Mato Grosso	93,9	-	-	-	-	-	-	-	-	-	-	-
Goiás	105,9	-	-	-	-	-	-	-	-	-	-	-

Fonte: IBGE, Diretoria de Pesquisas, Coordenação de Indústria

Nota: Ponderação PIA-2010

Pesquisa Industrial Mensal - Produção Física

Tabela 4.1 - Indicadores da Produção Industrial, segundo os dados Regionais - Indústria Geral
 Variação percentual mês/mês imediatamente anterior com ajuste sazonal (Base: mês imediatamente anterior)

	2019											
Locais	Jan	Fev	Mar	Abr	Mai	Jun	Jul	Ago	Set	Out	Nov	Dez
Brasil	- 0,9	0,5	- 1,1	0,2	0,5	- 0,9	- 1,3	1,5	0,0	2,0	- 1,7	- 0,7
Amazonas	7,8	3,4	1,5	- 1,4	2,1	1,3	- 10,8	10,9	- 2,4	2,0	- 1,4	- 0,3
Pará	1,0	- 0,4	- 5,5	- 29,8	57,3	1,9	- 1,6	4,9	- 7,8	- 1,6	- 0,1	2,0
Região Nordeste	0,3	5,1	- 7,7	5,8	- 0,7	- 1,2	- 3,3	0,5	4,0	2,2	- 1,5	1,4
Ceará	- 0,3	1,0	- 0,7	2,9	- 0,1	- 2,0	- 0,9	2,4	1,0	- 0,5	3,1	- 3,4
Pernambuco	- 2,0	5,9	- 3,9	8,3	2,1	- 6,5	- 5,4	2,0	3,4	0,1	- 3,5	0,8
Bahia	- 2,9	4,3	- 9,3	7,9	1,2	- 3,8	- 2,2	1,8	3,7	1,3	- 2,9	- 1,6
Minas Gerais	3,7	- 6,0	- 1,7	- 1,0	- 1,4	- 1,0	- 0,6	0,5	2,7	- 0,3	- 4,1	- 5,2
Espírito Santo	- 3,8	- 9,9	3,0	- 6,3	1,1	1,7	- 0,1	- 0,9	1,6	- 6,3	- 4,9	- 0,2
Rio de Janeiro	- 2,3	- 1,4	3,2	- 4,6	7,9	- 6,7	4,7	2,6	0,0	1,8	4,2	- 4,4
São Paulo	- 3,5	4,4	0,0	2,0	1,0	- 2,8	- 3,4	3,6	- 1,6	2,0	- 3,0	- 1,1
Paraná	0,4	1,9	2,7	- 0,1	0,3	- 3,5	4,7	- 0,6	0,7	- 0,9	- 7,7	4,9
Santa Catarina	1,7	0,3	1,5	1,2	- 0,2	- 2,3	- 1,2	- 1,3	1,8	- 0,2	- 0,4	- 0,5
Rio Grande do Sul	2,1	- 2,1	0,9	1,8	- 0,3	1,5	- 2,8	- 3,5	3,0	0,8	- 1,9	- 2,1
Mato Grosso	- 3,7	- 2,0	- 2,0	1,2	- 4,1	- 2,3	7,5	- 0,1	3,0	- 0,1	3,9	- 15,0
Goiás	0,8	- 2,8	1,4	- 1,3	- 2,6	- 0,6	1,4	- 0,3	- 0,3	8,9	- 5,7	- 1,1

Fonte: IBGE, Diretoria de Pesquisas, Coordenação de Indústria

Nota: Ponderação PIA-2010

Pesquisa Industrial Mensal - Produção Física

Tabela 4.2 - Indicadores da Produção Industrial, segundo os dados Regionais - Indústria Geral
 Variação percentual mês/mês imediatamente anterior com ajuste sazonal (Base: mês imediatamente anterior)

	2020											
Locais	Jan	Fev	Mar	Abr	Mai	Jun	Jul	Ago	Set	Out	Nov	Dez
Brasil	1,2	0,9	- 9,4	- 19,5	8,7	9,6	8,7	3,4	2,8	1,0	1,1	0,8
Amazonas	2,2	- 2,7	- 11,8	- 48,8	17,4	70,1	13,4	3,6	4,8	- 1,5	3,8	- 5,1
Pará	- 7,8	9,8	- 10,2	0,8	- 0,6	4,1	3,5	8,9	- 1,7	- 2,5	- 6,2	5,1
Região Nordeste	3,7	0,7	- 12,2	- 27,3	14,6	7,3	16,4	2,7	1,4	1,6	3,6	0,0
Ceará	2,5	0,0	- 21,1	- 35,0	2,6	39,5	34,8	5,6	0,9	0,7	1,8	4,6
Pernambuco	2,3	6,1	- 6,6	- 19,8	23,3	3,4	9,5	- 3,0	- 0,9	3,0	- 0,6	- 3,0
Bahia	10,1	- 2,5	- 5,9	- 24,2	7,8	1,2	11,8	1,2	4,8	- 0,1	5,3	- 4,8
Minas Gerais	3,6	1,5	- 0,7	- 16,0	7,3	6,0	8,7	0,5	2,0	0,5	0,7	3,1
Espírito Santo	1,7	7,9	- 6,9	- 19,7	- 7,0	- 0,2	28,7	- 2,5	4,4	- 2,1	- 0,6	7,3
Rio de Janeiro	2,6	- 0,5	- 0,6	- 14,0	4,2	- 0,3	8,7	4,7	- 4,6	- 2,8	0,2	0,1
São Paulo	1,1	- 0,2	- 5,5	- 24,8	10,8	10,6	8,8	4,5	5,9	- 0,5	1,5	0,9
Paraná	1,4	2,4	- 4,4	- 28,2	21,2	4,7	3,3	3,1	9,3	3,5	1,3	2,7
Santa Catarina	1,1	1,5	- 18,5	- 14,7	9,1	10,2	10,9	6,5	4,8	2,9	2,8	2,3
Rio Grande do Sul	3,6	2,7	- 19,6	- 21,6	17,4	14,0	7,7	5,9	5,6	0,5	4,1	1,5
Mato Grosso	6,4	3,7	- 6,7	- 4,6	7,9	2,9	- 5,2	0,6	- 1,6	1,1	- 6,9	2,0
Goiás	2,5	- 1,3	- 4,9	3,3	2,5	0,6	- 0,8	0,2	- 0,3	- 3,4	- 1,3	- 0,9

Fonte: IBGE, Diretoria de Pesquisas, Coordenação de Indústria

Nota: Ponderação PIA-2010

Pesquisa Industrial Mensal - Produção Física

Tabela 4.3 - Indicadores da Produção Industrial, segundo os dados Regionais - Indústria Geral
 Variação percentual mês/mês imediatamente anterior com ajuste sazonal (Base: mês imediatamente anterior)

	2021											
Locais	Jan	Fev	Mar	Abr	Mai	Jun	Jul	Ago	Set	Out	Nov	Dez
Brasil	0,4	-	-	-	-	-	-	-	-	-	-	-
Amazonas	- 11,8	-	-	-	-	-	-	-	-	-	-	-
Pará	4,4	-	-	-	-	-	-	-	-	-	-	-
Região Nordeste	- 2,1	-	-	-	-	-	-	-	-	-	-	-
Ceará	- 1,1	-	-	-	-	-	-	-	-	-	-	-
Pernambuco	3,6	-	-	-	-	-	-	-	-	-	-	-
Bahia	- 3,2	-	-	-	-	-	-	-	-	-	-	-
Minas Gerais	- 0,5	-	-	-	-	-	-	-	-	-	-	-
Espírito Santo	- 13,4	-	-	-	-	-	-	-	-	-	-	-
Rio de Janeiro	2,9	-	-	-	-	-	-	-	-	-	-	-
São Paulo	1,1	-	-	-	-	-	-	-	-	-	-	-
Paraná	1,5	-	-	-	-	-	-	-	-	-	-	-
Santa Catarina	1,0	-	-	-	-	-	-	-	-	-	-	-
Rio Grande do Sul	1,9	-	-	-	-	-	-	-	-	-	-	-
Mato Grosso	- 3,2	-	-	-	-	-	-	-	-	-	-	-
Goiás	- 0,5	-	-	-	-	-	-	-	-	-	-	-

Fonte: IBGE, Diretoria de Pesquisas, Coordenação de Indústria

Nota: Ponderação PIA-2010

