

**Coleção
IBEGEANA**

IBGE

BIBLIOTECA CENTRAL

Class. 837-6

Data 24.02.84

FUNDAÇÃO IBGE - Instituto Brasileiro de Estatística

Data

RELATÓRIO SUCINTO DAS ATIVIDADES DO

DEPARTAMENTO DE ESTATÍSTICAS INDUSTRIAIS, COMERCIAIS E DE

SERVIÇOS - DEICOM

ANO DE 1969

661.217.837/DEICOM/837-6

RELATÓRIO SUCINTO DAS ATIVIDADES DO

DEPARTAMENTO DE ESTATÍSTICAS INDUSTRIAIS, COMERCIAIS E DE

SERVICOS - DEICOM

ANO DE 1969

O Departamento de Estatísticas Industriais, Comerciais e de Serviços - DEICOM procurou sempre, com todo o empenho, identificar-se com as diretrizes dos Programas de Desenvolvimento Econômico e Social estabelecidos pelo Governo, particularmente aquelas cujo objetivo final se traduz em metas quantificadas. E como a avaliação dos resultados das metas estratégicas se faz através do acompanhamento e da contínua revisão da Programação estabelecida, torna-se imprescindível a contribuição das estatísticas oficiais para assegurar o êxito dos empreendimentos programados.

Em nenhum momento, o DEICOM perdeu de vista outros objetivos dos levantamentos estatísticos, no que diz respeito às necessidades de determinadas áreas, como, por exemplo, as empresariais, em parte já atendidas pelas atuais pesquisas. Deve-se reconhecer, porém, que, em termos de um problema de opção, são prioritárias as estatísticas que se relacionam com as diretrizes governamentais, pois a orientação do Governo visa, antes de tudo, a atingir o equilíbrio e o desenvolvimento harmônico do sistema econômico como um todo.

A intensa atividade da equipe do DEICOM prosseguiu neste ano, num esforço realmente digno de louvor - no qual passaram a constituir rotina as jornadas diárias de 10, 12 e até 14 horas, com os sábados equiparados aos dias úteis. Todo êste esforço concentrado no senti-

do de atualizar, cada vez mais, as estatísticas de responsabilidade do DEICOM está produzindo os seus frutos, podendo, assim, oferecer aos usuários dos setores público e privado os elementos necessários com a atualidade desejada a nível regional e setorial.

Cabe registrar aqui o interesse que mereceram da parte dos usuários de estatística, os resultados apurados pelo órgão, bem como a valiosa colaboração pelos mesmos oferecida, através de sugestões, possibilitando, assim, o aperfeiçoamento das pesquisas. Está o DEICOM pronto para o diálogo permanente, na convicção de que somente o perfeito entrosamento entre usuários e produtores de estatística conduzirá aos resultados de que a Nação necessita para o planejamento do seu desenvolvimento econômico-social.

Da programação para o corrente ano constaram os seguintes levantamentos:

1 - INDÚSTRIAS DE TRANSFORMAÇÃO - Pesquisa Mensal - 1969

Este inquérito foi lançado em janeiro de 1968, com o objetivo de verificar a reação, a curto prazo, dos setores mais sensíveis à política econômico-financeira do Governo. Abrangendo os estabelecimentos de grande porte nos Estados de São Paulo, Guanabara, Minas Gerais, Rio Grande do Sul e Pernambuco, destina-se ao cálculo de índices mensais. Além dos dados gerais - pessoal ocupado, salários, valor da produção e volume de vendas - divulga-se a produção física (quantidade e valor) de 71 produtos selecionados, com uma representatividade, para a maioria dos produtos, de cerca de 80% da produção em termos nacionais. Um dos fatores mais importantes, nesta pesquisa nacional, é a rapidez com que os resultados são oferecidos aos usuários. Graças não só ao esforço da equipe do

DEICOM, como, também, à colaboração eficiente da rede-de-coleta do IBE, foi possível divulgar os resultados no mês subsequente ao pesquisado. Assim, publicaram-se, no corrente ano, os dados relativos aos meses de dezembro de 1968 a novembro de 1969.

2 - INDÚSTRIAS DE TRANSFORMAÇÃO - Pesquisa trimestral - 1968

Levantamento de coleta trimestral, por amostragem, pesquisando dados mensais, em cerca de 9 000 estabelecimentos, com base no inquérito universal, relativo ao ano de 1965, acrescido dos estabelecimentos instalados em 1966 e 1967.

Em fevereiro do corrente ano o DEICOM divulgou os resultados referentes aos dados gerais, relativos aos meses de janeiro a setembro de 1968, apresentando, mês a mês, o pessoal ocupado, salários, o valor da produção e o volume das vendas, segundo os gêneros de indústria, para o Brasil, os Estados de São Paulo (com destaque da Região Grande São Paulo), Guanabara e Rio Grande do Sul, incluindo a produção física (quantidade e valor), mês a mês, de 71 produtos selecionados para o Brasil.

Em maio de 1969 o DEICOM divulgou os mesmos dados relativos ao ano de 1968, incluindo, ainda, tabelas da distribuição do pessoal ocupado - empregados administrativos e operários - segundo classes de salários.

3 - INDÚSTRIAS DE TRANSFORMAÇÃO - Pesquisa trimestral - 1969

Levantamento idêntico ao realizado para o ano de 1968, com base nos resultados da Produção Industrial de 1966, acrescido dos estabelecimentos instalados em 1967 e 1968.

Em outubro do corrente ano o DEICOM divulgou os resultados

referentes ao primeiro semestre de 1969, incluindo os resultados para os Estados de Minas Gerais e Pernambuco, além daqueles que já vinham sendo apresentados nas publicações de anos anteriores. Encontram-se em fins de apuração as informações colhidas para o terceiro trimestre de 1969, que deverão ser divulgados em janeiro de 1970.

Tendo em vista propiciar a perfeita comparabilidade dos resultados relativos ao ano de 1968 com os de 1969, face à modificação da base, o DEICOM providenciou apuração especial das informações prestadas pelos estabelecimentos que participaram das duas amostras nos dois anos, permitindo, assim, o encadeamento dos dados e, em consequência, a complementação da série de indicadores da produção industrial.

4 - INDÚSTRIAS DE MINERAÇÃO, DE BENEFICIAMENTO E DE TRANSFORMAÇÃO (Produção Industrial - 1966)

Com base nos resultados da pesquisa universal de 1965, lançada para fins cadastrais, promoveu o DEICOM, em agosto de 1967, novo inquérito, junto a cerca de 40 000 estabelecimentos industriais, visando a investigar as atividades das indústrias de mineração, de beneficiamento e de transformação, relativas ao ano de 1966. O plano desta pesquisa previu a representatividade dos resultados em torno de 90% do valor da produção industrial em cada Unidade da Federação e igual percentual para cada gênero de indústria, e incluiu o levantamento de cerca de 500 produtos selecionados, discriminando-se quantidade e valor, para os anos de 1965 e 1966. O preparo do material terminou em janeiro de 1968, retardando-se, entretanto, a apuração dos resultados, em virtude de dificuldades que só ao final

do ano puderam ser removidas. Nestas condições, só foi possível divulgar os dados (em dois tomos, totalizando 1 042 páginas) em maio do corrente ano.

5 - INDÚSTRIAS DE MINERAÇÃO, DE BENEFICIAMENTO E DE TRANSFORMAÇÃO (Produção Industrial - 1967)

Pesquisa idêntica à descrita no item anterior, com acréscimo dos estabelecimentos instalados em 1966 e 1967, que alcançaram o limite do valor da produção de NCr\$ 60 000,00 (sessenta mil cruzeiros novos), no ano de referência. Lançado em fins do ano de 1968, foi o inquérito processado no correr deste ano, tendo sido divulgados os seus resultados, segundo as Unidades da Federação, no mês de dezembro de 1969, incluindo a discriminação da produção física (quantidade e valor) de cerca de 500 produtos selecionados (publicação em um volume, contendo 947 páginas).

6 - INDÚSTRIAS DE MINERAÇÃO, DE BENEFICIAMENTO E DE TRANSFORMAÇÃO (Produção Industrial - 1968)

Levantamento idêntico ao descrito nos itens 4 e 5, com o acréscimo dos estabelecimentos instalados no período de 1966 a 1968, desde que os mesmos alcançassem o limite mínimo mencionado no item 5. Lançado em abril do corrente ano, teve a sua coleta encerrada no mês de dezembro deste ano, esperando-se que seus resultados estejam divulgados até o fim do primeiro trimestre de 1970. A divulgação dos dados, tal como ocorreu nas pesquisas de 1966 e 1967, se fará segundo as Unidades da Federação.

7 - INDÚSTRIAS DE MINERAÇÃO, DE BENEFICIAMENTO E DE TRANSFORMAÇÃO (Produção Industrial - 1969)

Os instrumentos de coleta desta pesquisa, com as mesmas ca

racterísticas das mencionadas nos itens 4 a 6, foram distribuídos aos órgãos coletores em novembro do corrente ano, com a finalidade de ser iniciada a coleta no mês de janeiro do próximo ano e finalizada em fins de abril de 1970, o que permitirá a divulgação dos resultados até setembro de 1970.

Vale ressaltar que, com a divulgação destes resultados, a Fundação IBGE poderá oferecer, novamente, aos usuários de estatísticas industriais contínuas, uma série de resultados comparáveis, atualizados, a nível estadual, relativos aos anos de 1966, 1967, 1968 e 1969.

8 - FONTES HIDROMINERAIS - 1968

Levantamento de tôdas as fontes hidrominerais no País, com a indicação da produção física (quantidade e valor). A apuração dos resultados relativos a 1968 foi concluída em meados do ano, sendo os respectivos resultados divulgados no "Anuário Estatístico do Brasil".

9 - MINERAÇÃO E EXTRAÇÃO DE PRODUTOS MINERAIS - 1968

O DEICOM apurou os resultados desta pesquisa, à exceção do carvão mineral e do sal marinho (apurções realizadas pela Comissão do Plano do Carvão Nacional e Comissão Executiva do Sal, respectivamente), divulgando os dados da produção física (quantidade e valor) dos principais produtos no "Anuário Estatístico do Brasil".

10 - METAIS NÃO FERROSOS - 1968

O DEICOM apurou os resultados oferecidos por esta pesquisa, estando os dados - produção física (quantidade e valor) - disponíveis para consulta, devendo ser divulgados em breve.

11 - CAL - 1968

Levantamento especial, cujos resultados de produção física

(quantidade e valor), segundo as Unidades da Federação, foram apurados pelo DEICOM e se encontram divulgadas no "Anuário Estatístico do Brasil".

12 - INDÚSTRIA DA CONSTRUÇÃO - Inquérito Mensal sobre Edificações - 1968/69

O "Inquérito Mensal sobre Edificações" que, inicialmente, cobria apenas os Municípios das Capitais, passou a investigar, a partir do mês de julho de 1968, 74 cidades que, de acordo com os dados oferecidos pelo Censo de 1960, possuíam população igual ou superior a 50 000 habitantes. Nesta pesquisa foram incluídas, também, as edificações iniciadas ou concluídas pelas COHABs, e os resultados referentes a 1968 foram divulgados na publicação que resume o movimento do ano. A partir de janeiro de 1969, os dados das referidas edificações passaram a ser incluídas nas publicações mensais.

Cabe ressaltar que a crítica de consistência dos dados fornecidos pelos informantes foi substancialmente melhorada através de programação especial, preparada pelo Grupo de Análise e Programação Estatística do DEICOM, processada pelo computador 1 401 do CENPRO.

Além do resumo anual do "Inquérito Mensal sobre Edificações" relativo ao ano de 1968, foram divulgados, no corrente ano, os resultados mensais referentes ao período de setembro de 1968 a agosto de 1969, já se encontrando em preparo, no Serviço Gráfico da Fundação IBGE, a publicação referente ao mês de setembro.

13 - INQUÉRITO NACIONAL DE PREÇOS

Gêneros alimentícios e artigos do vestuário

Mensalmente, o DEICOM divulga três volumes. Um, apresen

tando os preços de gêneros alimentícios no comércio varejista, com resultados retrospectivos, incluindo tabelas com dados relativos, para as Capitais. Outro, mostrando os preços do comércio atacadista e varejista de gêneros alimentícios e artigos do vestuário nas Capitais. O terceiro, indicando os preços no comércio atacadista e varejista de gêneros alimentícios e artigos do vestuário nas Unidades da Federação. A divulgação dos resultados está atualizada, tendo sido publicados os volumes referentes ao mês de novembro do corrente ano.

14 - PREÇOS DE MATERIAIS DE CONSTRUÇÃO E DE SALÁRIOS NA INDÚSTRIA DA CONSTRUÇÃO

Trata-se de duas pesquisas implantadas pelo DEICOM em fins de 1968, com a colaboração do Banco Nacional da Habitação (BNH). As pesquisas estendem-se às 74 cidades cobertas pelo "Inquérito Mensal sobre Edificações", e tem como finalidade permitir o cálculo de índices do valor da construção por m², além da divulgação normal das informações colhidas. O inquérito-piloto foi realizado em outubro de 1968, em oito Capitais do País. A partir de novembro de 1968, a pesquisa cobriu toda a área programada.

Com a experiência obtida no correr do ano de 1969, está sendo estudada a reformulação da pesquisa, com vistas ao seu aperfeiçoamento. Assim, deverão ser lançados novos questionários em fins do primeiro trimestre de 1970.

15 - COMÉRCIO INTERESTADUAL POR VIAS INTERNAS

No corrente ano foram apurados e divulgados os resultados referentes a vinte e três Unidades da Federação, estando o Setor responsável com os seus trabalhos atualizados. O DEICOM, em enten-

dimentos com o Departamento de Estatística do Estado de São Paulo e com a colaboração da Delegacia de Estatística da Fundação IBGE, promoveu as medidas necessárias para que o DEE passasse a apurar o comércio interestadual por vias internas daquela Unidade da Federação. No corrente ano foram divulgados os resultados referentes ao primeiro semestre de 1968, devendo, em breve, estar concluídas as apurações relativas ao segundo semestre de 1968. Idêntica medida o DEICOM providenciou no Estado de Minas Gerais, em fins do ano de 1968, onde conseguiu obter o apoio do Banco de Desenvolvimento do Estado ao Departamento Estadual de Estatística. Espera-se que, no próximo ano, estejam disponíveis os primeiros resultados referentes a 1969.

Atendendo à solicitação do Diretor do Departamento Estadual de Estatística do Estado do Rio Grande do Sul, no sentido de ser implantado o processo de amostragem para a apuração dos resultados deste levantamento naquela Unidade da Federação, o DEICOM providenciou a ida de um técnico para prestar a assistência necessária e acompanhar o desenvolvimento do esquema programado. Espera-se que, com estas providências, sejam atualizados os resultados deste inquérito no ano vindouro.

Tendo em vista o Decreto n. 62 158/69, que dispôs sobre a entrega das segundas vias das notas fiscais à Fundação IBGE, objetivando fornecer elementos mais fidedignos para o levantamento do comércio interestadual por vias internas, o DEICOM reeditou, com a colaboração do antigo Serviço de Estatística Econômica e Financeira (SEEF), do Ministério da Fazenda, o volume da "Nomenclatura Brasileira de Mercadorias", devidamente atualizada até junho de 1969.

Desta forma, o DEICOM também atendeu a justos reclamos de empre-
sas comerciais e industriais, de vez que a edição anterior datava de
1963 e se encontrava desatualizada e esgotada.

16 - MEIOS DE HOSPEDAGEM - 1968

Objetivando possibilitar mais amplo conhecimento dos recur-
sos do País em meios de hospedagem, a nível municipal, está o
DEICOM concluindo os trabalhos de apuração desta pesquisa, que en-
volve cêrca de 14 000 estabelecimentos. Entre as tabelas programa-
das destaca-se a que divulgará o cadastro dos hotéis, pensões e mo-
téis existentes no País, com a indicação das comodidades oferecidas
aos hóspedes, bem como o valor das diárias vigentes em 31-12-68.

Foram mantidos vários contatos com os responsáveis pela
Emprêsa Brasileira de Turismo - EMBRATUR, a fim de atender,
também, às necessidades dessa Instituição, fornecendo-lhe elemen-
tos necessários ao seu trabalho no sentido do desenvolvimento do tu-
rismo no País. O interêsse da EMBRATUR pela obtenção das infor-
mações foi tal, que parte da edição prevista será adquirida por ês-
se Órgão, que solicitou, ainda, a elaboração de tabelas especiais
consideradas prioritárias para os seus estudos.

Outros usuários, entre os quais a Fundação Getúlio Vargas,
manifestaram grande interêsse na obtenção dos resultados gerais dê-
ste inquérito.

17 - AUTOMÓVEIS E OUTROS VEÍCULOS AUTOMOTORES

Em maio de 1969, o DEICOM divulgou, pela primeira vez, os
resultados com os detalhes indagados no questionário, apresentando-
-os por Município. A publicação despertou interêsse incomum en-

tre os usuários e, em particular, nas indústrias automobilísticas, companhias distribuidoras de derivados de petróleo e empresas de seguro. Vale ressaltar que o Sindicato da Indústria Automobilística de São Paulo adquiriu parte da edição.

Os questionários relativos ao ano de 1968 estão sendo apurados, esperando-se divulgar os resultados no primeiro trimestre de 1970.

18 - EMPRESAS DE TRANSPORTE RODOVIÁRIO - 1968

Esta pesquisa foi transferida para a responsabilidade do DEICOM em outubro do corrente ano. Está o Departamento envidando todos os esforços no sentido de serem divulgados os resultados no primeiro trimestre do próximo ano, com os detalhes indagados no questionário. A apresentação dos dados será a nível de Município.

19 - EMPRESAS TELEFÔNICAS - 1968

Este inquérito, também, foi transferido para o âmbito do DEICOM em outubro do corrente ano. Foram mantidos contatos com técnicos do Ministério das Comunicações, objetivando a apresentação de informações que propiciem elementos para o planejamento e estudo da expansão do sistema de telecomunicações do País. As apurações se encontram em fase bastante adiantada, devendo seus resultados apresentar informações a nível municipal.

20 - PESQUISA NO COMÉRCIO VAREJISTA

Com o objetivo de implantar, em caráter experimental, uma pesquisa no âmbito do Comércio Varejista nas Capitais dos Estados de São Paulo, Guanabara, Pernambuco, Bahia, Minas Gerais e Rio Grande do Sul, estudam-se, no momento, os tópicos a serem investi-

gados e o âmbito da pesquisa (gêneros de comércio a serem investigados). Colaboram nesse estudo representantes do Ministério da Fazenda, Ministério do Planejamento e Coordenação Geral, Confederação Nacional do Comércio, Associação Comercial, Clube dos Diretores Lojistas e Fundação Getúlio Vargas.

A pesquisa terá características semelhantes às da Pesquisa Mensal referente às Indústrias de Transformação:

- a) inclusão dos grandes estabelecimentos, representando parcela ponderável na contribuição total ao imposto de circulação de mercadorias (ICM);
- b) número reduzido de quesitos e limitação da investigação aos setores comerciais mais sensíveis à política econômica-co-financeira, de maneira a permitir a obtenção, a curto prazo, de indicadores da atividade comercial.

21 - APURAÇÕES ESPECIAIS

O DEICOM procedeu a várias apurações especiais de interesse dos Ministérios do Planejamento e Coordenação Geral (IPEA) e da Fazenda (Assessoria Econômica do Gabinete do Ministro), bem como da Fundação Getúlio Vargas (IBRE).

Foram atendidas, ainda, solicitações de grande número de entidades privadas - órgãos de classe, universidades, indústrias e organizações internacionais, como o Banco Interamericano de Desenvolvimento (BID) e o Banco Internacional de Reconstrução e Desenvolvimento (BIRD).

22 - ALGUNS DADOS NUMÉRICOS

1. Questionários trabalhados:

Inquérito Nacional de Preços	60 000
Indústrias de Transformação	
Pesquisa Mensal	17 000
Pesquisa Trimestral	50 000

Pesquisa Anual - 1967	70 000
Pesquisa Anual - 1968	70 000
Produção de cal - 1968	1 200
Extrativa Mineral - 1968	1 000
Fontes hidrominerais - 1968	200
Indústria da Construção	
Inquérito Mensal sobre Edificações .	240 000
Inquérito de Preços de Material de Construção e Salários	36 000
Meios de hospedagem	14 000
Empresas de Transporte Rodoviário .	4 000
Automóveis e Veículos Automotores ...	4 000
Empresas Telefônicas	900
Comércio Interestadual por Vias Inter- nas	
Estado da Guanabara (Notas Fiscais)	<u>3 390 000</u>
TOTAL	3 958 300

2. Setor Administrativo do DEICOM

Serviços de mimeógrafo	
Total de cópias	3 850 000
Questionários expedidos	1 700 000
Publicações expedidas	160 000
Movimento de expedientes	
Expedidos pelo Gabinete	2 001
Recebidos	10 597

23 - CONSIDERAÇÕES FINAIS


Em fins do corrente ano foi instalada a Comissão de Coordenação



nação do DEICOM, à qual cabe estudar o âmbito e a profundidade das pesquisas a serem realizadas, formular e coordenar os respectivos planos de trabalho, bem como acompanhar o desenvolvimento das tarefas realizadas por este Departamento.

Cabe ressaltar aqui a atuação da Rede-de-Coleta do Instituto Brasileiro de Estatística, suporte básico de todas as pesquisas realizadas por este Departamento, a colaboração expressiva do Centro de Processamento de Dados do IBE, bem como a do Serviço Gráfico da Fundação IBGE, ao qual coube a impressão de 104 publicações divulgadas pelo DEICOM no corrente ano, totalizando 160 000 volumes.

Ao finalizar o presente Relatório, deseja a Direção do DEICOM agradecer a todos os que colaboraram, direta ou indiretamente, na realização dos trabalhos de responsabilidade deste Departamento e, em particular, à sua valorosa equipe que, como já foi dito no início, se desdobrou, dada a insuficiência de pessoal com que luta o DEICOM, para poder apresentar os dados em tempo útil.



Rudolf W. F. Wuensche
DIRETOR DO DEICOM

ANEXO AO RELATÓRIO DO DEICOM DO ANO DE 1969

PUBLICAÇÕES EDITADAS PELO DEPARTAMENTO
DE ESTATÍSTICAS INDUSTRIAIS, COMERCIAIS E DE SERVIÇOS (DEICOM)
NO ANO DE 1969

A - INDÚSTRIAS DE TRANSFORMAÇÃO


I - Pesquisa Mensal

- 1 - Dezembro de 1968
- 2 - Janeiro de 1969
- 3 - Fevereiro de 1969
- 4 - Março de 1969
- 5 - Abril de 1969
- 6 - Maio de 1969
- 7 - Junho de 1969
- 8 - Julho de 1969
- 9 - Agosto de 1969
- 10 - Setembro de 1969
- 11 - Outubro de 1969
- 12 - Novembro de 1969

II. Pesquisa Trimestral

- 1 - Ano de 1968 - Janeiro a setembro
- 2 - Ano de 1968 - Janeiro a dezembro
- 3 - Ano de 1969 - Janeiro a junho

III. Pesquisa Anual

- Produção Industrial - 1966
 - 1º Volume - Brasil e Rondônia a Bahia
 - 2º Volume - Minas Gerais a Distrito Federal
 - Produção Industrial - 1967
- 


B - INDÚSTRIA DA CONSTRUÇÃO**I. Preços de Materiais de Construção e Salários na Indústria da Construção**

1. Novembro de 1968 a janeiro de 1969
2. Janeiro a Março de 1969
3. Fevereiro a abril de 1969
4. Março a maio de 1969
5. Janeiro a junho de 1969
6. Fevereiro a julho de 1969
7. Março a agosto de 1969
8. Abril a setembro de 1969
9. Maio a outubro de 1969
10. Junho a novembro de 1969

II. Inquérito Mensal sobre Edificações

1. Setembro de 1968
2. Outubro de 1968
3. Novembro de 1968
4. Dezembro de 1968
5. Resumo Anual - 1968
6. Janeiro de 1969
7. Fevereiro de 1969
8. Março de 1969
9. Abril de 1969
10. Maio de 1969
11. Junho de 1969
12. Julho de 1969
13. Agosto de 1969

C - INQUÉRITO NACIONAL DE PREÇOS**I. Publicações por Unidades da Federação**


1. Novembro de 1968
 2. Dezembro de 1968
 3. Janeiro de 1969
 4. Fevereiro de 1969
 5. Março de 1969
 6. Abril de 1969
- 

7. Maio de 1969
8. Junho de 1969
9. Julho de 1969
10. Agosto de 1969
11. Setembro de 1969
12. Outubro de 1969
13. Novembro de 1969

II. Publicações da 1a. Quinzena - Capitais - Retrospectiva

1. 1967 a dezembro de 1968
2. 1967 a janeiro de 1969
3. 1967 a fevereiro de 1969
4. 1967 a março de 1969
5. 1967 a abril de 1969
6. 1967 a maio de 1969
7. 1967 a junho de 1969
8. 1967 a julho de 1969
9. 1967 a agosto de 1969
10. 1967 a setembro de 1969
11. 1967 a outubro de 1969
12. 1967 a novembro de 1969

III. Publicações da 2a. Quinzena - Capitais

1. Novembro de 1968
 2. Dezembro de 1968
 3. Janeiro de 1969
 4. Fevereiro de 1969
 5. Março de 1969
 6. Abril de 1969
 7. Maio de 1969
 8. Junho de 1969
 9. Julho de 1969
 10. Agosto de 1969
 11. Setembro de 1969
 12. Outubro de 1969
 13. Novembro de 1969
- 

D - COMÉRCIO INTERESTADUAL POR VIAS INTERNAS

1. Acre - 1967
2. Ceará - 1965
3. Guanabara - 1º semestre de 1968
4. Rondônia - 1968
5. Roraima - 1968
6. Mato Grosso - 1967
7. Sergipe - 1967
8. Paraíba - 1967
9. Paraná - 1967
10. Rio de Janeiro - 1967
11. Maranhão - 1967
12. Goiás - 1966
13. Pernambuco - 1967
14. Espírito Santo - 1968
15. Acre - 1968
16. Amazonas - 1968
17. Guanabara - 1968
18. Mato Grosso - 1968
19. Amapá - 1968
20. Santa Catarina - 1966
21. Rio Grande do Norte - 1968
22. Pará - 1968
23. Santa Catarina - 1965

E - OUTRAS PUBLICAÇÕES

1. Veículos Licenciados - 1967
 2. Nomenclatura Brasileira de Mercadorias - 1969.
- 