



SECRETARIA DE PLANEJAMENTO DA PRESIDÊNCIA DA REPÚBLICA

FUNDAÇÃO INSTITUTO BRASILEIRO DE GEOGRAFIA E ESTATÍSTICA
COMISSÃO ESPECIAL DE PLANEJAMENTO, CONTROLE E AVALIAÇÃO DAS ESTATÍSTICAS AGROPECUÁRIAS -- CEPAGRO

Documento de trabalho
para uso exclusivo
da
CEPAGRO

**Coleção
IBEGEANA**

IBGE
BIBLIOTECA CENTRAL
N.º do Reg. 128-6 B
Data 07.07.81

LEITE

PESQUISA MENSAL DO LEITE
RECEBIDO E DISTRIBUÍDO
PELAS USINAS DE BENEFICIAMENTO

1980 / 1981

JANEIRO / ABRIL

PESQUISA MENSAL DO LEITE - 1981

B R A S I L

M E S	LEITE RECEBIDO (1 000 ℓ)				DESTINO DO LEITE (1 000 ℓ)						LEITE EM PÓ	
	Total	Resfriado ou não			Total	Pasteurizado		Resfriado ou não			Recebido pelas em presas pa- ra hidra- tação (t)	Reidratado nas empre- sas e des- tinado pa- ra diver- sos fins (1 000 ℓ)
		Do produtor	De estabe- lecimentos da mesma empresa	De outras empresas		P/consumo público, revenda e/ou ind. por ter- ceiros	Industria- lizado pe- la própria empresa	Vendido para outras empresas	Transferi- do para ou- tros esta- belecimen- tos da mes- ma empresa	Vendido ao público		
TOTAL ...	2 982 085	1 355 332	943 151	683 602	2 973 782	963 623	1 244 331	538 392	224 370	3 066	2 473	9 179
Janeiro ...	809 672	388 432	252 183	169 057	808 032	228 080	378 195	147 969	53 031	757	827	3 532
Fevereiro .	731 039	331 044	251 227	148 768	729 920	236 176	308 114	130 275	54 609	746	533	2 137
Março	749 935	335 485	225 258	189 192	746 211	258 075	293 892	137 131	56 190	923	441	1 640
Abril	691 439	300 371	214 483	176 585	689 619	241 292	264 130	123 017	60 540	640	672	1 870
Maió												
Junho												
Julho												
Agosto												
Setembro ..												
Outubro ...												
Novembro ..												
Dezembro ..												

Fonte: IBGE - DEICOM.

Observação: 1) Não estão incluídos na pesquisa os Postos de Resfriamento.

2) Os dados referentes ao ano de 1981 são ainda preliminares.

PESQUISA MENSAL DO LEITE - 1980-81

DESTINO DO LEITE (1 000 litros)

B R A S I L

MES	TOTAL			LEITE PASTEURIZADO						LEITE RESFRIADO OU NÃO					
				Para consumo público, revenda e/ou industria- lização por terceiros			Industrializado pela própria empresa, inclu- sive leite azedo			Vendido a granel para outras empresas			Vendido ao público		
	1980	1981	Varia- ção 81/80 (%)	1980	1981	Varia- ção 81/80 (%)	1980	1981	Varia- ção 81/80 (%)	1980	1981	Varia- ção 81/80 (%)	1980	1981	Varia- ção 81/80 (%)
TOTAL ...	2 410 196	2 749 412	14,07	956 388	963 623	0,76	1 024 789	1 244 331	21,42	426 090	538 392	26,36	2 929	3 066	4,68
Janeiro	693 051	755 001	8,94	256 108	228 080	-10,94	310 624	378 195	21,75	125 005	147 969	18,37	1 314	757	-42,39
Fevereiro	605 463	675 311	11,54	233 944	236 176	0,95	262 927	308 114	17,19	108 055	130 275	20,56	537	746	38,92
Março	581 813	690 021	18,60	241 976	258 075	6,65	238 239	293 892	23,36	101 032	137 131	35,73	566	923	63,07
Abril	529 869	629 079	18,72	224 360	241 292	7,55	212 999	264 130	24,01	91 998	123 017	33,72	512	640	25,00
Maio															
Junho															
Julho															
Agosto															
Setembro															
Outubro															
Novembro															
Dezembro															

Fonte: IBGE - DEICOM.

Observação: 1) Nas colunas do título "TOTAL" não estão computados o "leite resfriado ou não, transferido para outros estabelecimentos da mesma empresa."

2) Não estão incluídos na pesquisa os Postos de Resfriamento.

3) Os dados referentes ao ano de 1981 são ainda preliminares.

PESQUISA MENSAL DO LEITE - 1980

B R A S I L

MÊS	LEITE RECEBIDO (1 000 ℓ)				DESTINO DO LEITE (1 000 ℓ)						LEITE EM PÓ	
	Total	Resfriado ou não			Total	Pasteurizado		Resfriado ou não			Recebido pelas empresas para hidratação (t)	Reidratado nas empresas e destinado para diversos fins (1 000 l.)
		Do produtor	De estabelecimentos da mesma empresa	De outras empresas		P/consumo público, revenda e/ou ind. por terceiros	Industrializado pela própria empresa	Vendido para outras empresas	Transferido para outros estabelecimentos da mesma empresa	Vendido ao público		
TOTAL ..												
Janeiro ...	741 610	362 737	239 435	139 438	739 745	256 108	310 624	125 005	46 694	1 314	2 032	20 185
Fevereiro..	651 442	321 884	214 398	115 160	649 356	233 944	262 927	108 055	43 893	537	2 460	22 465
Março	635 713	307 636	219 203	108 874	632 392	241 976	238 239	101 032	50 579	566	2 761	29 883
Abril	579 586	279 778	200 464	99 344	576 966	224 360	212 999	91 998	47 097	512	2 897	30 555
Maió	584 289	275 007	204 093	105 189	582 986	231 919	205 883	95 729	48 926	529	2 509	26 846
Junho	532 784	250 358	185 716	96 710	530 133	224 975	170 188	82 259	52 224	487	2 237	24 492
Julho	550 883	255 646	196 232	99 005	547 489	235 715	175 015	86 554	49 733	472	2 975	28 291
Agosto	581 377	272 881	203 600	104 896	579 037	245 308	187 290	91 521	54 366	552	3 088	38 351
Setembro ..	577 459	272 330	200 731	104 398	575 532	234 034	202 744	88 161	50 174	419	4 786	47 472
Outubro ...	661 586	313 423	226 048	122 115	658 775	247 094	254 932	103 174	53 112	463	3 777	37 341
Novembro ..	751 703	346 985	253 940	150 778	744 567	246 386	314 670	125 563	57 334	614	2 669	22 925
Dezembro ..	853 296	389 913	287 748	175 635	848 650	263 268	381 550	147 691	55 474	667	1 053	8 455

Fonte: IBGE - DEICOM.

Observação: Não estão incluídos na pesquisa os Postos de Resfriamento.

Pesquisa Mensal de Leite

LEITE ENTREGUE AO CONSUMO E DESTINADO A INDUSTRIALIZAÇÃO

**Colecão
IBEGEANA**

JANEIRO A DEZEMBRO

Rio de Janeiro

Janeiro/80

(Unidade da Federação)

(Mês e ano de referência)

ESPECIFICAÇÃO	Quantidade (1000 litros)
LEITE RECEBIDO	
Total	74.129
Fresco, diretamente do produtor	25.744
Fresco ou resfriado, de estabelecimentos da própria empresa	12.217
Resfriado, de outras empresas	36.168
<u>Em pó</u> , para hidratação	(*) 1.429
LEITE VENDIDO, TRANSFERIDO OU PASTEURIZADO	
Total	73.927
Fresco ou resfriado	
Vendido para outras empresas	15.284
Vendido para consumo público	5
Transferido para estabelecimentos da própria empresa	1.083
Pasteurizado (para diversos fins)	44.167
Industrializado pela própria empresa	13.388
Reidratado para diversos fins	14.972

Nota - Não estão incluídos na pesquisa os Postos de Resfriamento.

(*) Quantidade em toneladas.

IBGE - DT
SUESP - GEICCA

Pesquisa Mensal de Leite

IBGE
BIBLIOTECA CENTRAL
Nº de Reg: 128
Data:

LEITE ENTREGUE AO CONSUMO E DESTINADO A INDUSTRIALIZAÇÃO

RIO DE JANEIRO

(Unidade da Federação)

FEVEREIRO/80

(Mês e ano de referência)

ESPECIFICAÇÃO	Quantidade (1000 litros)
LEITE RECEBIDO	
<u>Total</u>	63.752
Fresco, diretamente do produtor	22.461
Fresco ou resfriado, de estabelecimentos da própria empresa	11.499
Resfriado, de outras empresas	29.792
<u>Em pó</u> , para hidratação	(*) 1.756
LEITE VENDIDO, TRANSFERIDO OU PASTEURIZADO	
<u>Total</u>	63.336
Fresco ou resfriado	
Vendido para outras empresas	12.837
Vendido para consumo público	4
Transferido para estabelecimentos da própria empresa	936
Pasteurizado (para diversos fins)	37.570
Industrializado pela própria empresa	11.989
Reidratado para diversos fins	18.634

Nota - Não estão incluídos na pesquisa os Postos de Resfriamento.

(*) Quantidade em toneladas.

IBGE - DT
SUESP - DEICOM

Pesquisa Mensal de Leite

IBGE
BIBLIOTECA CENTRAL
Nº de Reg: 128
Data:

LEITE ENTREGUE AO CONSUMO E DESTINADO A INDUSTRIALIZAÇÃO

RIO DE JANEIRO

MARÇO/80

(Unidade da Federação)

(Mês e ano de referência)

ESPECIFICAÇÃO	Quantidade (1 000 litros)
LEITE RECEBIDO	
<u>Total</u>	63.353
Fresco, diretamente do produtor	20.890
Fresco ou resfriado, de estabelecimentos da própria empresa	14.183
Resfriado, de outras empresas	28.280
<u>Em pó</u> , para hidratação	(*) 1.965
LEITE VENDIDO, TRANSFERIDO OU PASTEURIZADO	
<u>Total</u>	62.873
Fresco ou resfriado	
Vendido para outras empresas	11.363
Vendido para consumo público	2
Transferido para estabelecimentos da própria empresa	862
Pasteurizado (para diversos fins)	39.287
Industrializado pela própria empresa	11.359
Reidratado para diversos fins	20.859

Nota - Não estão incluídos na pesquisa os Postos de Resfriamento.

(*) Quantidade em toneladas.

IBGE	
BIBLIOTECA CENTRAL	
Nº de Reg:	128
Data:	

LEITE ENTREGUE AO CONSUMO E DESTINADO A INDUSTRIALIZAÇÃO

RIO DE JANEIRO

(Unidade da Federação)

ABRIL/80

(Mês e ano de referência)

ESPECIFICAÇÃO	Quantidade (1000 litros)
LEITE RECEBIDO	
<u>Total</u>	62.117
Fresco, diretamente do produtor	19.178
Fresco ou resfriado, de estabelecimentos da própria empresa	15.935
Resfriado, de outras empresas	27.004
<u>Em pó</u> , para hidratação	(*) 1.705
LEITE VENDIDO, TRANSFERIDO OU PASTEURIZADO	
<u>Total</u>	61.536
Fresco ou resfriado	
Vendido para outras empresas	9.989
Vendido para consumo público	2
Transferido para estabelecimentos da própria empresa	790
Pasteurizado (para diversos fins)	40.594
Industrializado pela própria empresa	10.161
Reidratado para diversos fins	17.858

Nota - Não estão incluídos na pesquisa os Postos de Resfriamento.

(*) Quantidade em toneladas.

IBGE - DT
SUESP - DEICOM

Pesquisa Mensal de Leite

IBGE
BIBLIOTECA CENTRAL
Nº de Reg: 128
Data:

LEITE ENTREGUE AO CONSUMO E DESTINADO A INDUSTRIALIZAÇÃO

RIO DE JANEIRO

MAIO/80

(Unidade da Federação)

(Mês e ano de referência)

ESPECIFICAÇÃO	Quantidade (1 000 litros)
LEITE RECEBIDO	
Total	68.655
Fresco, diretamente do produtor	20.316
Fresco ou resfriado, de estabelecimentos da própria empresa	20.131
Resfriado, de outras empresas	28.208
<u>Em pó</u> , para hidratação	(*) 1.160
LEITE VENDIDO, TRANSFERIDO OU PASTEURIZADO	
Total	68.055
Fresco ou resfriado	
Vendido para outras empresas	11.298
Vendido para consumo público	2
Transferido para estabelecimentos da própria empresa	863
Pasteurizado (para diversos fins)	44.474
Industrializado pela própria empresa	11.418
Reidratado para diversos fins	11.755

Nota - Não estão incluídos na pesquisa os Postos de Resfriamento.

(*) Quantidade em toneladas.

IBGE - DT
SUESP - DEICOM

Pesquisa Mensal de Leite

IBGE
BIBLIOTECA CENTRAL
N.º de Reg: 128
Data:

IBGE
BIBLIOTECA CENTRAL
N.º de Reg: 128
Data:

LEITE ENTREGUE AO CONSUMO E DESTINADO À INDUSTRIALIZAÇÃO

RIO DE JANEIRO

JUNHO/80

(Unidade da Federação)

(Mês e ano de referência)

ESPECIFICAÇÃO	Quantidade (1.000 litros)
LEITE RECEBIDO	
<u>Total</u>	65.357
Fresco, diretamente do produtor	18.056
Fresco ou resfriado, de estabelecimentos da própria empresa	19.027
Resfriado, de outras empresas	28.274
<u>Em pó</u> , para hidratação	(*) 1.044
LEITE VENDIDO, TRANSFERIDO OU PASTEURIZADO	
<u>Total</u>	65.124
Fresco ou resfriado	
Vendido para outras empresas	9.742
Vendido para consumo público	2
Transferido para estabelecimentos da própria empresa	589
Pasteurizado (para diversos fins)	45.788
Industrializado pela própria empresa	9.003
Reidratado para diversos fins	10.697

Nota - Não estão incluídos na pesquisa os Postos de Resfriamento.

(*) Quantidade em toneladas.

IBGE - DT
SUESP - DEZCOM

Pesquisa Mensal de Leite

IBGE
BIBLIOTECA CENTRAL
Nº de Reg: 128
Data:

LEITE ENTREGUE AO CONSUMO E DESTINADO A INDUSTRIALIZAÇÃO

RIO DE JANEIRO

(Unidade da Federação)

JULHO/80

(Mês e ano de referência)

ESPECIFICAÇÃO	Quantidade (1000 litros)
LEITE RECEBIDO	
Total	67.599
Fresco, diretamente do produtor	17.945
Fresco ou resfriado, de estabelecimentos da própria empresa	20.358
Resfriado, de outras empresas	29.296
Em pó , para hidratação	(*) 1.231
LEITE VENDIDO, TRANSFERIDO OU PASTEURIZADO	
Total	66.811
Fresco ou resfriado	
Vendido para outras empresas	9.593
Vendido para consumo público	2
Transferido para estabelecimentos da própria empresa	825
Pasteurizado (para diversos fins)	46.818
Industrializado pela própria empresa	9.573
Reidratado para diversos fins	13.023

Nota - Não estão incluídos na pesquisa os Postos de Resfriamento.

(*) Quantidade em toneladas.

IBGE - DT
SUESP - DEICOM

Pesquisa Mensal de Leite

IBGE
BIBLIOTECA CENTRAL
Nº de Reg: 128
Data:

LEITE ENTREGUE AO CONSUMO E DESTINADO A INDUSTRIALIZAÇÃO

RIO DE JANEIRO

(Unidade da Federação)


AGOSTO/80

(Mês e ano de referência)

ESPECIFICAÇÃO	Quantidade (1000 litros)
LEITE RECEBIDO	
<u>Total</u>	69.988
Fresco, diretamente do produtor	18.999
Fresco ou resfriado, de estabelecimentos da própria empresa	20.966
Resfriado, de outras empresas	30.023
<u>Em pó</u> , para hidratação	(*) 1.658
LEITE VENDIDO, TRANSFERIDO OU PASTEURIZADO	
<u>Total</u>	69.072
Fresco ou resfriado	
Vendido para outras empresas	10.183
Vendido para consumo público	2
Transferido para estabelecimentos da própria empresa	822
Pasteurizado (para diversos fins)	47.575
Industrializado pela própria empresa	10.490
Reidratado para diversos fins	16.490

Nota - Não estão incluídos na pesquisa os Postos de Resfriamento.

(*) Quantidade em toneladas.



LEITE ENTREGUE AO CONSUMO E DESTINADO À INDUSTRIALIZAÇÃO

RIO DE JANEIRO

(Unidade da Federação)

SETEMBRO/80

(Mês e ano de referência)

ESPECIFICAÇÃO	Quantidade (1 000 litros)
LEITE RECEBIDO	
Total	68.882
Fresco, diretamente do produtor	19.496
Fresco ou resfriado, de estabelecimentos da própria empresa	17.947
Resfriado, de outras empresas	31.439
<u>Em pó</u> , para hidratação	(*) 1.869
LEITE VENDIDO, TRANSFERIDO OU PASTEURIZADO	
Total	68.307
Fresco ou resfriado	
Vendido para outras empresas	10.800
Vendido para consumo público	2
Transferido para estabelecimentos da própria empresa	747
Pasteurizado (para diversos fins)	45.180
Industrializado pela própria empresa	11.578
Reidratado para diversos fins	19.189

Nota - Não estão incluídos na pesquisa os Postos de Resfriamento.

(*) Quantidade em toneladas.

IBGE	
BIBLIOTECA CENTRAL	
Nº de Reg.:	128
Data:	

LEITE ENTREGUE AO CONSUMO E DESTINADO A INDUSTRIALIZAÇÃO

RIO DE JANEIRO

(Unidade da Federação)


OCTUBRO/80

(Mês e ano de referência)

ESPECIFICAÇÃO	Quantidade (1000 litros)
LEITE RECEBIDO	
<u>Total</u>	74.224
Fresco, diretamente do produtor	21.532
Fresco ou resfriado, de estabelecimentos da própria empresa	19.559
Resfriado, de outras empresas	33.133
<u>Em pó</u> , para hidratação	(*) 1.760
LEITE VENDIDO, TRANSFERIDO OU PASTEURIZADO	
<u>Total</u>	73.865
Fresco ou resfriado	
Vendido para outras empresas	12.233
Vendido para consumo público	2
Transferido para estabelecimentos da própria empresa	1.156
Pasteurizado (para diversos fins)	47.842
Industrializado pela própria empresa	12.632
Reidratado para diversos fins	15.672

Nota - Não estão incluídos na pesquisa os Postos de Resfriamento.

(*) Quantidade em toneladas.



LEITE ENTREGUE AO CONSUMO E DESTINADO A INDUSTRIALIZAÇÃO

RIO DE JANEIRO

NOVEMBRO/80

(Unidade da Federação)

(Mês e ano de referência)


ESPECIFICAÇÃO	Quantidade (1000 litros)
LEITE RECEBIDO	
<u>Total</u>	80.259
Fresco, diretamente do produtor	24.925
Fresco ou resfriado, de estabelecimentos da própria empresa	18.796
Resfriado, de outras empresas	36.538
<u>Em pó</u> , para hidratação	(*) 1.234
LEITE VENDIDO, TRANSFERIDO OU PASTEURIZADO	
<u>Total</u>	78.685
Fresco ou resfriado	
Vendido para outras empresas	15.314
Vendido para consumo público	2
Transferido para estabelecimentos da própria empresa	1.552
Pasteurizado (para diversos fins)	48.751
Industrializado pela própria empresa	13.066
Reidratado para diversos fins	11.609

Rota - Não estão incluídos na pesquisa os Postos de Resfriamento.

(*) Quantidade em toneladas.

IOGE - DT
SUESP - DEICOM

Pesquisa Mensal de Leite



LEITE ENTREGUE AO CONSUMO E DESTINADO A INDUSTRIALIZAÇÃO

RIO DE JANEIRO

(Unidade da Federação)

DEZEMBRO/80

(Mês e ano de referência)

ESPECIFICAÇÃO	Quantidade (1 000 litros)
LEITE RECEBIDO	
<u>Total</u>	88.573
Fresco, diretamente do produtor	27.936
Fresco ou resfriado, de estabelecimentos da própria empresa	17.210
Resfriado, de outras empresas	43.427
<u>Em pó</u> , para hidratação	(*) 457
LEITE VENDIDO, TRANSFERIDO OU PASTEURIZADO	
<u>Total</u>	87.385
Fresco ou resfriado	
Vendido para outras empresas	17.802
Vendido para consumo público	2
Transferido para estabelecimentos da própria empresa	1.620
Pasteurizado (para diversos fins)	52.491
Industrializado pela própria empresa	15.470
Reidratado para diversos fins	4.742

Nota - Não estão incluídos na pesquisa os Postos de Resfriamento.

(*) Quantidade em toneladas.