

IBGE

COORDENADORIA DE PLANEJAMENTO E PROJETOS ESPECIAIS

Coleção
IBEGEANA

IBGE
BIBLIOTECA

Nº Coleção 142

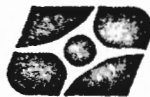
Data 20/5/87

PLANO DE TRABALHO PARA 1986

Manual de Orientação

SUMÁRIO

1. Diretrizes Gerais
2. Composição do Plano
 - 2.1 Pesquisas Regulares
 - 2.2 Pesquisas Eventuais
 - 2.3 Estudos
 - 2.4 Projetos da Área Administrativa
 - 2.5 Projetos da Área de Informática
 - 2.6 Projetos da Área de Formação e Aperfeiçoamento de Pessoal
 - 2.7 Projetos da Área de Divulgação
3. Formulários para Apresentação das Propostas do Plano de Trabalho
 - 3.1 Formulário "Considerações Gerais Sobre a Proposta"
 - 3.2 Formulário "Relação de Projetos"
 - 3.3 Formulário "Informações Cadastrais"
 - 3.4 Modelos dos Formulários
4. Cronograma de Elaboração do Plano de Trabalho para 1986
5. Orientação para Preenchimento dos Formulários
 - 5.1 Material Fornecido
 - 5.2 Responsabilidade pela Informação
 - 5.3 Formulários "Considerações Gerais e Relação dos Projetos"
 - 5.4 Formulário "Informações Cadastrais"
6. Tabela de Códigos dos Temas



1. Diretrizes Gerais

Na elaboração do Plano de Trabalho para 1986 deverão ser observadas, como diretrizes gerais, as prioridades definidas pela atual Administração, no sentido de modernizar os métodos de trabalho e a estrutura da Instituição, mediante ampla reforma administrativa.

As linhas de ação a serem consideradas pelas Diretorias, na elaboração dos projetos, deverão ter presentes os objetivos básicos, já enunciados, no sentido de:

- estabelecer e fixar métodos de descentralização das decisões;
- melhorar, em todos os níveis operacionais, as condições de trabalho;
- modernizar e agilizar a produção e difusão de dados; e
- eliminar o desperdício.

O esforço desenvolvido pela Instituição, no decorrer da execução do Plano de Trabalho de 1986, deverá contribuir substancialmente para que o IBGE fique habilitado a:

- produzir, permanentemente, informações fidedignas e relevantes;
- propiciar a pontual divulgação das pesquisas;
- possibilitar a discussão franca e visível de métodos;
- dar ampla difusão aos resultados e à matéria-prima estatística, observado o sigilo determinado por lei.

Nesse sentido, o primeiro passo, já em andamento, está voltado para a avaliação das pesquisas que vêm sendo tradicionalmente desenvolvidas pela Entidade, com vistas a aferir sua real utilidade e atualidade para a sociedade brasileira.



As Diretorias, ao encaminhar sua programação de trabalho para 1986, deverão indicar expressamente as pesquisas que estão sendo desativadas como resultado da avaliação procedida.

Simultaneamente, procurar-se-á auscultar os diversos segmentos da organização social, buscando captar suas necessidades atuais no campo da informação estatística, a nível nacional e regional, com vistas ao fortalecimento do Sistema Estatístico Nacional.

Nessa linha de atuação, procurar-se-á ampliar a articulação com organismos federais e estaduais de planejamento e estatística, buscando a celebração de novos convênios de cooperação técnica e reavaliando as condições dos acordos atualmente em vigor.


Cabe assinalar, outrossim, a prioridade que deverá ser conferida às atividades pertinentes à realização dos Censos Agropecuário, Industrial, Comercial e dos Serviços, bem como aos Inquéritos Especiais, relativos a 1985.

Finalmente, não se pode deixar de registrar a ocorrência, em 1986, de dois eventos de mais alta significação, que deverão ser objeto de programação especial da Instituição. O cinquentenário de fundação do IBGE e a realização, no Rio de Janeiro, em setembro/86, de IX Conferência Interamericana de Estatística, sob o patrocínio da Organização dos Estados Americanos e presidência do Presidente do IBGE.

As Diretorias deverão encaminhar sua proposta de programação para o Plano de Trabalho, até 10 de outubro vindouro, diretamente à Coordenadoria de Planejamento e Projetos Especiais (CPE), utilizando formulário próprio (modelo anexo), que será distribuído por aquela Coordenadoria.

Os projetos que integram o Plano de Trabalho de 1985 e que tiverem fases previstas para 1986, somente serão incluídos no Plano de Trabalho de 1986, se confirmada, na revisão acima referida, a conveniência de sua continuidade.

Aprovado o Plano de Trabalho, a inclusão de quaisquer novos projetos será precedida de análise e aprovação da Direção do IBGE.



2. Composição do Plano

O Plano de Trabalho para 1986 contempla os seguintes tipos de projetos/atividades:

- . Pesquisas Regulares
- . Pesquisas Eventuais
- . Estudos e Levantamentos
- . Projetos da Área Administrativa
- . Projetos da Área de Informática
- . Projetos da Área de Formação e Aperfeiçoamento de Pessoal
- . Projetos da Área de Divulgação

. Pesquisas Regulares

São todas aquelas desenvolvidas em caráter permanente, com periodicidade definida, de responsabilidade das Diretorias de População e Social, de Agropecuária, Recursos Naturais e Geografia, de Economia e da Diretoria de Geodésia e Cartografia, visando basicamente atender ao Plano Geral de Informações Estatísticas e Geográficas.

Incluem-se nesta categoria as estatísticas primárias e derivadas (contínuas e censitárias), os levantamentos geodésicos e topográficos, mapeamento e outras atividades cartográficas, e a sistematização de dados sobre meio-ambiente e recursos naturais.

. Pesquisas Eventuais

São aquelas de caráter não permanente, realizadas por força de deliberação superior, ou de convênios firmados com outros órgãos, para atender necessidades emergentes.



. Estudos

Entende-se por estudo um trabalho de interpretação, articulado com as pesquisas regulares e/ou eventuais, do qual resultem conclusões e/ou sugestões para aprofundamento do conhecimento sobre determinados aspectos selecionados da realidade, utilizando informações produzidas pelo IBGE ou órgãos congêneres.

: Projetos da Área Administrativa

Consideram-se projetos da área administrativa as iniciativas que tenham por finalidade o desenvolvimento organizacional da Entidade, bem como a melhoria de funcionamento do suporte operacional fornecido às diversas áreas do IBGE.

Incluem-se, ainda, nessa categoria, as obras de ampliação e melhoria das instalações físicas da Entidade, como reformas e construções.

. Projetos da Área de Informática

Entendem-se como projetos desta área aquelas iniciativas que digam respeito ao desenvolvimento dos padrões de operação, tanto no que se refere à definição de equipamentos, quanto no que se refere ao desenvolvimento de sistemas e programas (hardware e software).

Excluem-se os trabalhos de atendimento rotineiro e o desenvolvimento de programas gerados por demanda de outras áreas do IBGE, uma vez que tais projetos deverão constar sob responsabilidade da área demandante.

Incluem-se nesta área os projetos de informática orientados para o atendimento de usuários externos ao IBGE.



. Projetos da Área de Formação e Aperfeiçoamento de Pessoal

São todos os cursos regulares e de extensão, bem como seminários, programas de treinamento, estudos e implementação de iniciativas para desenvolvimento e aperfeiçoamento de pessoal do IBGE.

Incluídos ainda nos projetos desta área estão aqueles dedicados ao desenvolvimento e aprimoramento metodológico das pesquisas, a cargo do IBGE, bem como sua integração ao ensino e à pesquisa acadêmico formal.

Também, os trabalhos que envolvam implementação da reformulação de métodos relacionados com o tratamento da informação e visando a melhorar o acesso e utilização por parte de usuários internos e externos.

. Projetos da Área de Divulgação

Como projetos propriamente da área de Divulgação consideram-se aqueles de sua responsabilidade e iniciativa própria tais como: participação em feiras de livros, stands, desenvolvimento de novos sistemas e, sobretudo, aqueles de caráter inovador que vierem a ser propostos como resultado das conclusões dos trabalhos do Grupo de Trabalho para a Reforma da Política Editorial e de Comunicação Social.

Dessa forma, não devem ser listadas as publicações editadas em resultado de pesquisas e estudos desenvolvidos por outras áreas.

NÃO FARÃO PARTE DO PLANO OS CONVÊNIOS ASSINADOS POR ESTA FUNDAÇÃO, MAS SIM OS PROJETOS POR ELES GERADOS, EVITANDO ASSIM A DUPLICIDADE DO ACOMPANHAMENTO.



3. Formulários para Apresentação das Propostas do Plano de Trabalho

. Formulário "Considerações Gerais Sobre a Proposta"

Este formulário servirá como apresentação do programa de trabalho de Diretoria para 1986, onde deverão constar observações gerais, contemplando aspectos tais como: oportunidade, alcance e viabilidade do conjunto de projetos sugeridos.

MODELO ANEXO I

. Formulário "Relação de Projetos"

Este formulário deverá apresentar, listados segundo seus títulos, todos os projetos constantes da proposta da Diretoria.

MODELO ANEXO II


. Formulário "Informações Cadastrais"

Descreve os projetos programados nas diversas áreas, indicando, de maneira sintética, seus objetivos, o método de execução e dados sobre a divulgação dos trabalhos, tais como: série disponível, previsão de apresentação de novos dados, etc.

MODELO ANEXO III

4. Cronograma de Elaboração do Plano de Trabalho para 1986

O Plano de Trabalho para 1986 deverá ser apresentado ao Conselho Técnico do IBGE em 30 de novembro próximo, desenvolvendo-se as atividades de elaboração de acordo com o cronograma apresentado a seguir:




PLANO DE TRABALHO PARA 1986

CRONOGRAMA DE ELABORAÇÃO

29/11 com

220

ETAPAS	SETEMBRO			OUTUBRO			NOVEMBRO				DEZEMBRO			
	01-10	11-20	21-30	01-10	11-20	21-31	01-07	08-15	16-23	24-30	01-10	11-20	21-31	
1. Elaboração das Propostas pelas Diretorias		—————												
2. Consolidação e Análise das Propostas pela CPE					—————									
3. Aprovação pelo Presidente e Diretoria							—————							
4. Preparação do Plano para Apresentação ao Conselho Técnico									—————					
5. Envio/Recebimento dos Relatórios de Acompanhamento									—————					



5. Orientação para Preenchimento dos Formulários

. Material Fornecido

Para elaboração da Proposta do Plano de Trabalho para 1986, são fornecidos:

- . duas vias do Formulário Considerações Gerais;
- . duas vias do Formulário Relação de Projetos;
- . duas vias do Formulário Informações Cadastrais em quantidade baseada no número de projetos constantes no Plano de Trabalho para 1985.

1a. via - ARQUIVO DA UNIDADE

2a. via - REMETER À CPE ATÉ O DIA 10 DE OUTUBRO

Para servir de subsídio à elaboração da Proposta, estão sendo encaminhados os formulários preenchidos "Informações Cadastrais" e "Acompanhamento de Projetos", referentes ao Plano de Trabalho de 1985, na posição do relatório de Acompanhamento do 2º Bimestre.

OS FORMULÁRIOS "INFORMAÇÕES CADASTRAIS E ACOMPANHAMENTO DE PROJETOS" SE COMPLEMENTAM FORNECENDO O CONJUNTO DE INFORMAÇÕES NECESSÁRIAS À CARACTERIZAÇÃO E ACOMPANHAMENTO DE CADA UM DOS PROJETOS.

. Responsabilidade pela Informação

Para bem caracterizar a origem da informação e promover a participação adequada em todos os níveis, os formulários relativos a cada um dos projetos (Informações Cadastrais e Acompanhamento de Projetos), deverão ser assinados pelos Chefes dos Departamentos responsáveis e respectivos Superintendentes.

Os formulários "Considerações Gerais e Relação de Projetos" deverão ser assinados pelo Diretor.



. Formulários "Considerações Gerais e Relação de Projetos"


O preenchimento desses formulários dispensa explicações suplementares, uma vez que já foram comentadas anteriormente.

. Formulário "Informações Cadastrais"

NO CASO DAS INFORMAÇÕES CONSTANTES DAS FICHAS CADASTRIAS DO PLANO DE TRABALHO PARA 1985 SE MOSTRAREM AINDA VÁLIDAS; FAZER AS ALTERAÇÕES NECESSÁRIAS NO TEXTO ENVIADO, TRANSPORTANDO O PREENCHIMENTO PARA O NOVO FORMULÁRIO.

Bloco 1 - Caracterização

1. TÍTULO DO PROJETO
2. CÓDIGO DO PROJETO - para preenchimento da CPE
3. TEMA - preencher com o código do TEMA em que melhor se enquadrar o Projeto. Ver relação anexa.
4. DIRETORIA - colocar a sigla da Diretoria
5. SUPERINTENDÊNCIA - colocar a sigla da Superintendência.
6. DEPARTAMENTO - colocar a sigla do Departamento.
7. TIPO - para uso da CPE.
8. RESPONSÁVEL - colocar o nome do responsável pelo projeto.
9. ENDEREÇO e TEL. - colocar o endereço e telefone do responsável direto pelo projeto, para contato.

**Bloco 2 - Objetivos/Método de Execução do Projeto****9. DESCRIÇÃO SINTÉTICA**

Informe a que se propõe o projeto, abordando os pontos considerados principais, de modo a caracterizar sua finalidade.

Informe, resumidamente, o modo de execução, empregado no projeto, enfatizando os principais pontos.

Bloco 3 - Convênio

Indicar a entidade convenente.

Bloco 4 - Período de Execução do Projeto

Informe data de início e término do projeto.

Bloco 5 - Divulgação (só para Pesquisas e Estudos)**10 - SÉRIE DISPONÍVEL**


Indique início e fim da série temporal da disponibilidade das informações em termos de publicação.

11 - ÂMBITO GEOGRÁFICO

Informe o nível de desagregação da publicação dos resultados da pesquisa.

12 - PERIODICIDADE

Informe a periodicidade (mensal, trimestral, semestral, anual, etc.) de realização, no caso das pesquisas regulares.




13. PRINCIPAIS VARIÁVEIS PUBLICADAS

14. FORMAS DE DIVULGAÇÃO


15. EQUIPE ENVOLVIDA NO PROJETO (principais responsáveis)

Discriminar a equipe somente em caso de estudos.



PLANO DE TRABALHO PARA 1986
TABELA DE CÔDIGOS DOS TEMAS

ASSUNTO	TEMA	SUB-TEMA	CÓDIGO	
A- Administração da Fundação	01-Recursos Humanos	00-----	A-01.00	
	02-Patrimônio e Serviços Gerais	00-----	A-02.00	
	03-Orçamento,Finanças e Contabilidade	00-----	A-03.00	
B- Atividade de Informática	01-Equipamento e Capacidade Operacional	00-----	B-01.00	
	02-Desenvolvimento de Software	00-----	B-02.00	
	03-Disseminação de Informações	00-----	B-03.00	
	04-Atendimento à SEPLAN	00-----	B-04.00	
	05-Desenvolvimento de Sistemas de Apoio e Análise de Dados	00-----	B-05.00	
C- Atividades Cartográficas,Estudos e Pesquisas Geográficas	01-Levantamentos Geodésicos	00-----	C-01.00	
	02-Trabalhos Cartográficos	00-----	C-02.00	
	03-Pesquisas Sistemáticas do Espaço Brasileiro Estudos e Pesquisas Geográficas	00-----	C-03.00	
	04-Divisão Regional	00-----	C-04.00	
	05-Atlas Nacional e Regional	00-----	C-05.00	
D-Levantamentos, Pesquisas e Análises Estatística	01-Situação Demográfica	00-----	D-01.00	
	02-Situação Econômica	01-Silvicultura, Produção Extrativa Vegetal e Animal		D-02.01
		02- Agropecuária		D-02.02
		03- Indústria		D-02.03
		04-Comércio e Serviços		D-02.04
		05-Transporte e Armazenagem		D-02.05
		06-Preços, Moeda e Crédito		D-02.06
		07-Agregados Econômicos		D-02.07
		08-Contabilidade Social		D-02.08
		09-Estudos de Carater Geral		D-02.09




14.

PLANO DE TRABALHO PARA 1986

TABELA DE CÓDIGOS DOS TEMAS


ASSUNTO	TEMA	SUB-TEMA	CÓDIGO	
D- Levantamento, Pesquisas e Análises Estatísticas	03- Situação Social	01-Habitação	D-03.01	
		02-Atividades da População	D-03.02	
		03-Emprego e Previdência Social	D-03.03	
		04-Saúde, Alimentação e Nutrição	D-03.04	
		05-Educação	D-03.05	
		06-Consumo, Rendimento e Poupança	D-03.06	
		07-Estudos de Caráter Geral	D-03.07	
	04- Situação Administrativa e Política	01-Finanças Públicas	D-04.01	
		02-Justiça e Segurança Pública	D-04.02	
	05- Características do Território, Recursos Naturais, Meio Ambiente e Poluição	00-----	D.05.00	
	E- Divulgação Estatística, Geográfica e Cartográfica	01- Atividades Gráficas	00-----	E-01.00
		02- Atividades Editoriais	00-----	E-02.00
03- Documentação e Informação		00-----	E-03.00	
04- Estatística e Bibliográfica		00-----	E-04.00	
05- Iniciativas no Campo de Teleprocessamento		00-----	E.05.00	
F- Pesquisa Nacional Por Amostra de Domicílios - PNAD	--	00-----	F-00.00	
G- Formação, Treinamento e Aperfeiçoamento de Pessoal	01- Formação de Pessoal	00-----	G-01.00	
	02- Curso de Pós-Graduação	00-----	G-02.00	
	03- Escritório de Estatística	00-----	G-03.00	
	04- Núcleo de Processamento de dados	00-----	G-04.00	
	05- Estágios e Apoio Didático	00-----	G-05.00	
	06- Atividades de Recrutamento e Seleção	00-----	G-06.00	
	07- Atividades de Treinamento	00-----	G-07.00	



15.

PLANO DE TRABALHO PARA 1986
TABELA DE CÓDIGOS DOS TEMAS

ASSUNTO	TEMA	SUB-TEMA	CÓDIGO
H- Censos Econômicos de 1985	oo-----	oo-----	H-00.00



PLANO DE TRABALHO PARA 1986


ANEXO I

CONSIDERAÇÕES GERAIS

DIRETORIA: _____

[Empty rectangular box for content]

assinatura do DIRETOR



PLANO DE TRABALHO PARA 1986

ANEXO II

RELAÇÃO DE PROJETOS

DIRETORIA: _____

Nº DE ORDEM	TÍTULO	CÓDIGO (para uso da CPE)

IBGE - PR - CPE

PLANO DE TRABALHO

PAGINA: ___

DATA: ___/___/___

INFORMAÇÕES CADASTRAIS

TITULO DO PROJETO CODIGO TEMA DIRETORIA SUPERINT. DEPTO. TIPO

RESPONSAVEL ENDEREÇO TELEFONE R/

OBJETIVOS / METODO DE EXECUÇÃO DO PROJETO

DESCRIÇÃO SINTÉTICA

O PROJETO FAZ PARTE DE ALGUM CONVENIO COM OUTRA(S) INSTITUIÇÕES ? SIM () NÃO () PERIODO DE EXEC. DO PROJETO INICIO TERMINO

DIVULGAÇÃO

SERIE DISPONIVEL PERIODICIDADE AMBITO GEOGRAFICO PRINCIPAIS VARIÁVEIS PUBLICADAS

FORMAS DE DIVULGAÇÃO

- () ARTIGOS EM PERIODICOS ESPECIALIZADOS () RELATORIOS TECNICOS (EXTERNOS) () UTILIZAÇÃO EM CONGRESSOS () TESES () UTILIZAÇÃO INTERNA () PUBLICAÇÕES DO IBGE () OUTRAS (ESPECIFIQUE)

EQUIPE ENVOLVIDA NO PROJETO (SOMENTE PARA ESTUDOS)

Table with 4 columns: NOME, CADASTRO, NOME, CADASTRO. Contains rows for team members.

ASS. DO CHEFE DO DEPTO.

ASS. DO SUPERINTENDENTE