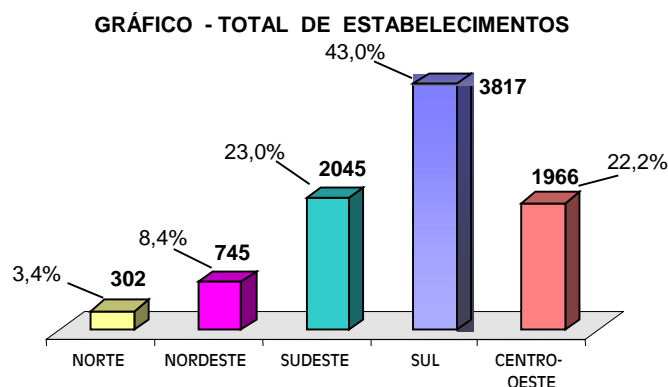
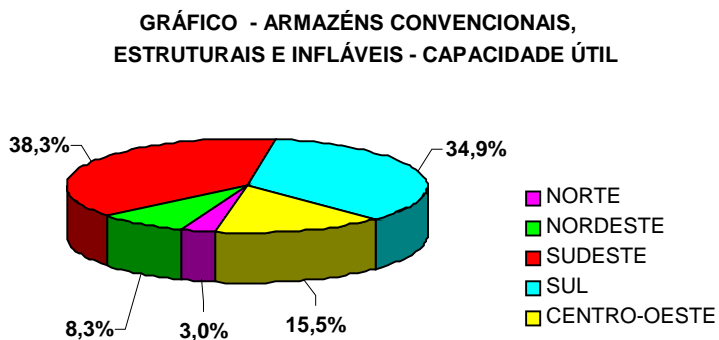


Estoques

Os resultados da Pesquisa de Estoques do primeiro semestre de 2009 indicam que a rede armazenadora de produtos agrícolas em operação no país apresentou um decréscimo de 0,7% no número de estabelecimentos ativos, comparativamente ao segundo semestre de 2008. No final do primeiro semestre de 2009 esta rede contava com 8.875 estabelecimentos ativos, dos quais 43,0% encontravam-se na região Sul, 23,0% na região Sudeste, 22,2% na Centro-Oeste, 8,4% na Nordeste e 3,4% na região Norte.

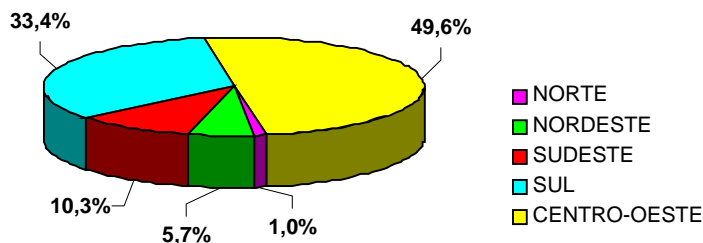


Quanto à capacidade útil das unidades armazenadoras, constatou-se que as dos tipos armazéns convencionais, estruturais e infláveis somaram 76.939.196 metros cúbicos, sendo que, deste total, um pouco mais de 70,0% estava concentrado nas regiões Sudeste e Sul.



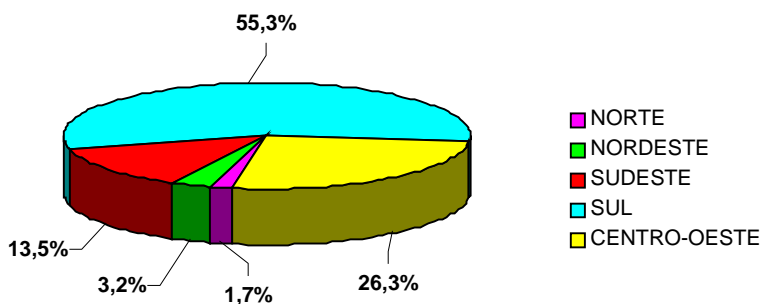
As unidades armazenadoras dos tipos armazéns graneleiros e granelizados totalizaram 53.078.128 toneladas de capacidade útil, sendo que a região Centro-Oeste deteve 49,6% desta capacidade de armazenamento e a Sul 33,4%.

**GRÁFICO - ARMAZÉNS GRANELEIROS E GRANELIZADOS
- CAPACIDADE ÚTIL**



Os silos para grãos apresentaram 45.437.131 toneladas de capacidade útil total no país, detendo a região Sul 55,3% deste total e as regiões Centro-Oeste e Sudeste 26,3% e 13,5%, respectivamente.

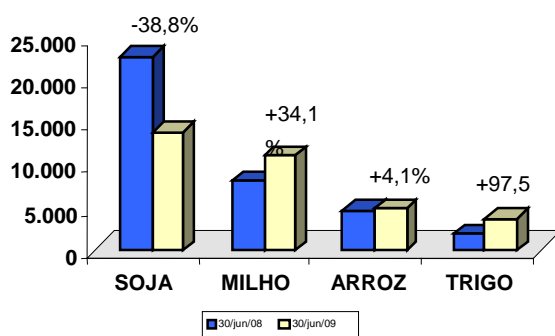
GRÁFICO - SILOS - CAPACIDADE ÚTIL



Os maiores estoques registrados em 30 de junho de 2009 foram os de soja em grão (13.822.653 t), de milho em grão (11.017.491 t), de arroz em casca (4.813.296 t) e de trigo em grão (3.601.901 t).

Quando comparados os estoques dos principais produtos com os existentes em 30 de junho de 2008, os estoques de trigo, milho e arroz apresentaram variações positivas de 97,5%, 34,1% e 4,1%, respectivamente, enquanto o estoque de soja apresentou queda de 38,8%.

GRÁFICO - MAIORES ESTOQUES (1000t)



Os produtos investigados pela pesquisa e seus respectivos estoques em 30 de junho de 2009 encontram-se na Tabela abaixo.

Tabela - Estoque em 30/06/2009

Produto	Estoque em 30/06/2009 (t)
Algodão (em pluma)	178.050
Algodão em caroço	3.802
Caroço de algodão	162.606
Semente de algodão	886
Arroz em casca	4.813.296
Arroz beneficiado	137.069
Semente de arroz	37.301
Café em coco	15.805
Café em grão	838.219
Feijão preto em grão	80.683
Feijão de cor em grão	116.505
Milho em grão	11.017.491
Semente de milho	266.781
Soja em grão	13.822.653
Semente de soja	469.905
Trigo em grão	3.601.901
Semente de trigo	38.769

Fonte: IBGE, Diretoria de Pesquisas, Coordenação de Agropecuária, Pesquisa de Estoques 1º sem 2009