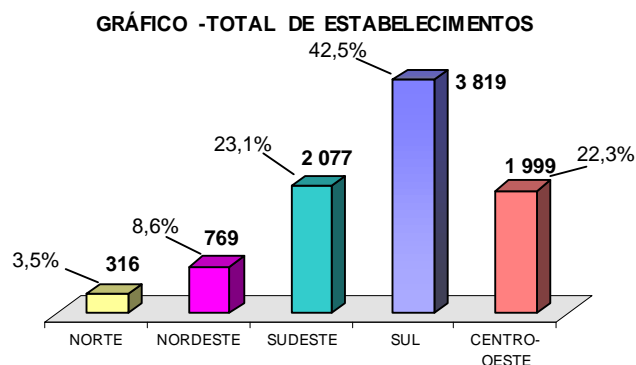


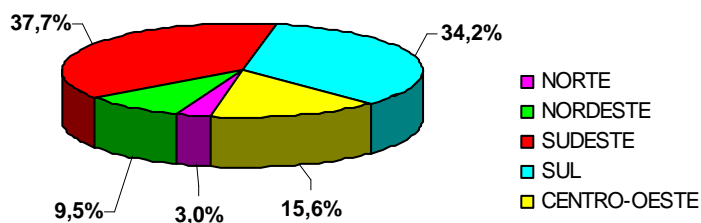
## Estoques

Os resultados da Pesquisa de Estoques do primeiro semestre de 2008 indicam que a rede armazenadora de produtos agrícolas em operação no país apresentou um decréscimo de 0,2% no número de estabelecimentos ativos, comparativamente ao segundo semestre de 2007. No final do primeiro semestre de 2008 esta rede contava com 8 980 estabelecimentos ativos, dos quais 42,5% encontravam-se na região Sul, 23,1% na região Sudeste, 22,3% na Centro-Oeste, 8,6% na Nordeste e 3,5% na região Norte.



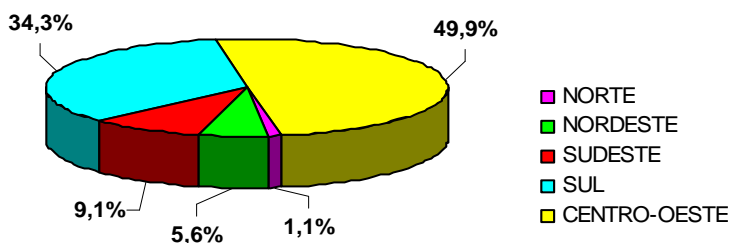
Quanto à capacidade útil das unidades armazenadoras, constatou-se que as dos tipos armazéns convencionais, estruturais e infláveis somaram 78 578 426 metros cúbicos, sendo que, deste total, um pouco mais de 70,0% estava concentrado nas regiões Sudeste e Sul.

**GRÁFICO - ARMAZÉNS CONVENCIONAIS, ESTRUTURAIS E INFLÁVEIS - CAPACIDADE ÚTIL**



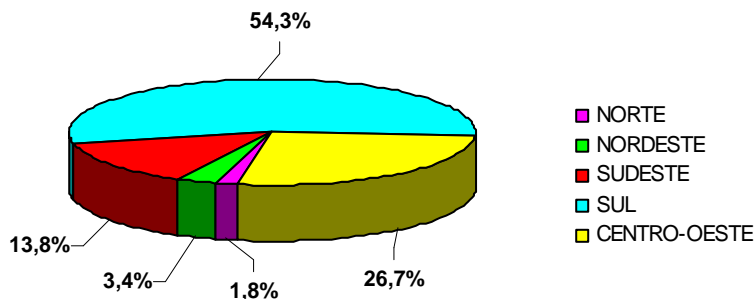
As unidades armazenadoras dos tipos armazéns graneleiros e granelizados totalizaram 52 309 794 toneladas de capacidade útil, sendo que a região Centro-Oeste deteve 49,9% desta capacidade de armazenamento e a Sul 34,3%.

**GRÁFICO - ARMAZÉNS GRANELEIROS E GRANELIZADOS - CAPACIDADE ÚTIL**



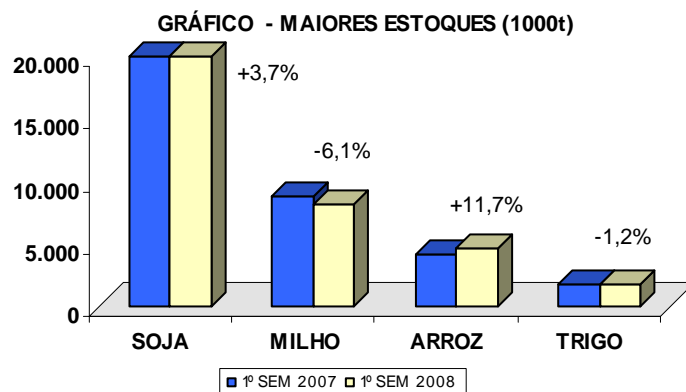
Os silos para grãos apresentaram 43 290 835 toneladas de capacidade útil total no país, detendo a região Sul 54,3% deste total e as regiões Centro-Oeste e Sudeste 26,7% e 13,8%, respectivamente.

**GRÁFICO - SILOS - CAPACIDADE ÚTIL**



Os maiores estoques registrados em 30 de junho de 2008 foram os de soja em grão (22 599 405 t), de milho em grão (8 217 848 t), de arroz em casca (4 623 877 t) e de trigo em grão (1 823 546 t).

Quando comparados os estoques dos principais produtos com os existentes em 30 de junho de 2007, os estoques de arroz em casca e soja em grão apresentaram variações positivas de 11,7% e 3,7%, respectivamente, enquanto os estoques de trigo e milho apresentaram queda de 1,2% e 6,1%, respectivamente.



Os produtos investigados pela pesquisa e seus respectivos estoques em 30 de junho de 2008 encontram-se na Tabela abaixo.

Tabela - Estoque em 30/06/2008

| Produto               | Estoque em 30/06/2008 (t) |
|-----------------------|---------------------------|
| Algodão (em pluma)    | 109 735                   |
| Algodão em caroço     | 13 186                    |
| Caroço de algodão     | 55 246                    |
| Semente de algodão    | 218                       |
| Arroz em casca        | 4 623 877                 |
| Arroz beneficiado     | 221 489                   |
| Semente de arroz      | 50 100                    |
| Café em coco          | 22 821                    |
| Café em grão          | 565 477                   |
| Feijão preto em grão  | 19 815                    |
| Feijão de cor em grão | 62 568                    |
| Milho em grão         | 8 217 848                 |
| Semente de milho      | 198 911                   |
| Soja em grão          | 22 599 405                |
| Semente de soja       | 591 949                   |
| Trigo em grão         | 1 823 546                 |
| Semente de trigo      | 30 291                    |

Fonte: IBGE, Diretoria de Pesquisas, Coordenação de Agropecuária, Pesquisa de Estoques 1º sem 2008