


NOTÍCIAS

MINISTÉRIO DO PLANEJAMENTO E COORDENAÇÃO GERAL
FUNDAÇÃO IBGE
INSTITUTO BRASILEIRO DE ESTATÍSTICA



EM POUCAS LINHAS

As exportações brasileiras totalizaram 2,9 bilhões de dólares em 1971 (valor FOB), enquanto as importações se elevaram ao nível de quase 3,3 bilhões, segundo dados apurados pela CACEX. (IBGE)

* * *

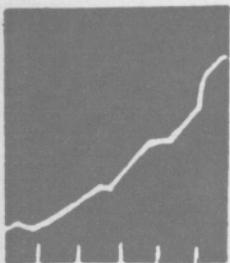
O Departamento de Censos da Fundação IBGE editou, recentemente, em volume, os Dados Preliminares Gerais do Censo Agropecuário de 1970 referentes à Região Sul do País (Paraná, Santa Catarina e Rio Grande do Sul). (IBGE)

* * *

O lucro líquido do Banco do Brasil em 1971 foi da ordem de 611 milhões de cruzeiros, representando 44% de crescimento sobre os resultados do ano precedente - revela o Relatório daquele estabelecimento de crédito alusivo ao ano findo. (IBGE)


* * *

Os picos mais altos do Brasil são os da Neblina, localizado na Serra do Imeri (Maciço das Guianas), com 3.014 metros, 31 de Março, também na Serra do Imeri, com 2.992 metros, e Pico da Bandeira, na Serra do Caparaó (Espírito Santo/Minas Gerais), com 2.890 metros - divulga o Instituto Brasileiro de Geografia, órgão da Fundação IBGE.



NOTÍCIAS

MINISTÉRIO DO PLANEJAMENTO E COORDENAÇÃO GERAL
FUNDAÇÃO IBGE
INSTITUTO BRASILEIRO DE ESTATÍSTICA



EM POUCAS LINHAS

A população brasileira elevou-se de 51,9 a 70,1 milhões de habitantes no decênio de 1950 a 1960, e de 70,1 a 94,5 milhões no período de 1960/70. Em termos relativos, a expansão no primeiro decênio foi de 2,99% e de 2,90% no segundo - divulga o Departamento de Censos da Fundação IBGE.

* * *

O ensino de enfermagem (nível médio) no País contava no início do ano letivo de 1970 com 1.463 alunos matriculados, dos quais 1.292 no primeiro ciclo, e 171 no segundo ciclo - de acordo com as apurações do Serviço de Estatística da Educação e Cultura. (IBGE)


* * *

Durante o mês de setembro de 1971 o aeroporto de Manaus (AM) registrou o seguinte movimento: pousos de aviões - 565 -, decolagens - 565 -, passageiros embarcados - 7.923 -, desembarcados - 7.787 -, em trânsito - 707 - revela o Departamento de Aviação Civil. (IBGE)

* * *

O número 116 (outubro-dezembro de 1971), do "Boletim Estatístico", publicação trimestral do Instituto Brasileiro de Estatística, da Fundação IBGE, divulga o Cadastro das Empresas e Estações de Radiodifusão e Radio-televisão, segundo as Unidades da Federação e os Municípios.

Nº 30 - 25-7-72
NFA/IAM



NOTÍCIAS

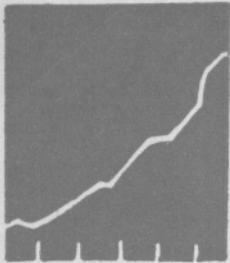
MINISTÉRIO DO PLANEJAMENTO E COORDENAÇÃO GERAL
FUNDAÇÃO IBGE
INSTITUTO BRASILEIRO DE ESTATÍSTICA

P2A1

2309
4/10/72

NOVA DIRETORIA DA SOCIEDADE BRASILEIRA DE ESTATÍSTICA

Em reunião de sua Assembléia-Geral, realizada no dia 27 de julho próximo passado, a Sociedade Brasileira de Estatística elegeram a nova Diretoria para o biênio 1972/1974, que ficou assim constituída: Presidente, Rudolf Walter Franz Wuensche, Diretor-Superintendente do Instituto Brasileiro de Estatística; 1º Vice-Presidente, Antônio Tânios Abibe, Diretor da Escola Nacional de Ciências Estatísticas da Fundação IBGE; 2º Vice-Presidente, José Bastos Távora, Diretor do Centro Brasileiro de Estatísticas Educacionais do IBE; Secretário-Geral, José Ayres de Souza Filho, Diretor do Centro de Documentação e Informação Estatística do IBE; 1º Secretário-Adjunto, Renato Rocha, Assessor do Centro de Documentação e Informação Estatística do IBE; 2º Secretário-Adjunto, Nilton Mendonça Fonseca, Chefe do Setor Administrativo do Grupo Executivo de Pesquisas Domiciliares do IBE; 1º Tesoureiro, Yvonne Barandier, Assessora do Centro de Documentação e Informação Estatística do IBE; 2º Tesoureiro, Ângelo de Souza, Chefe do Setor de Estatística de Serviços do Departamento de Estatísticas Industriais, Comerciais e de Serviços do IBE. Conselho Fiscal: João Lyra Madeira, Diretor do Centro de Estudos Demográficos do IBE; Cori Loureiro Acioli, Diretor agregado do Serviço de Estatística Econômica e Financeira do Ministério da Fazenda; e Milton Rangel da Silva, Diretor do Centro de Documentação e Informática do Ministério do Trabalho e Previdência Social.



NOTÍCIAS

MINISTÉRIO DO PLANEJAMENTO E COORDENAÇÃO GERAL
FUNDAÇÃO IBGE
INSTITUTO BRASILEIRO DE ESTATÍSTICA

P2A1

Fundação IBGE
BIBLIOTECA
N.º de Reg. 2309
Data 10/11/72

EM POUCAS LINHAS

O número de automóveis licenciados em Minas Gerais totalizava 136.437 em 31 de dezembro de 1970, segundo dados apurados pela Fundação IBGE. Considerando-se que a população mineira recenseada em 1º de setembro daquele ano era de 11,6 milhões de habitantes, havia no Estado 1 automóvel para 85 habitantes.

* * *

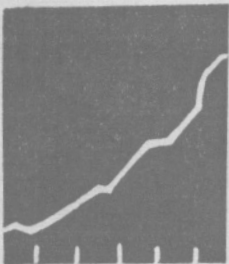
Elevavam-se a 246.179 os estabelecimentos agropecuários existentes no Ceará em 1970. O pessoal ocupado nos aludidos estabelecimentos oscilava em torno de 1,1 milhão. Por sua vez, o número de tratores totalizava 577.(IBGE)

* * *

A Fundação IBGE editou recentemente o trabalho "Veículos Licenciados - 1970". Elaborado pelo Departamento de Estatísticas Industriais, Comerciais e de Serviços, o referido trabalho contém 478 páginas, impressas em off-set.


* * *

O Município de Nova Iguaçu (Estado do Rio) figurava em 1970 com uma população de 731.814 habitantes, o que correspondia a 0.78% do total do País - revela o Departamento de Censos da Fundação IBGE.



NOTÍCIAS

MINISTÉRIO DO PLANEJAMENTO E COORDENAÇÃO GERAL
FUNDAÇÃO IBGE
INSTITUTO BRASILEIRO DE ESTATÍSTICA



EM POUCAS LINHAS

A população de Brasília, DF somava 141.742 habitantes em 1º de setembro de 1960. No Censo de 1970 (1º de setembro) a Capital da República contava com 546.015 pessoas, registrando-se aumento de 285,2% sobre os resultados do Censo anterior, segundo o Departamento de Censos da Fundação IBGE.

* * *


O aeroporto de Belém (PA) registrou o seguinte movimento durante o mês de setembro de 1971: pousos de aviões - 659 -, decolagens - 663 -, passageiros embarcados - 9.798 -, desembarcados - 9.806 -, em trânsito - 2.289 - revelam dados do Departamento de Aviação Civil.(IBGE)

* * *

O Censo Agropecuário de 1970 assinalou a existência na Paraíba de um total de 170.174 estabelecimentos agropecuários. O pessoal ocupado totalizava 614.034. Por sua vez, o número de tratores ascendia a 687, divulga o Departamento de Censos da Fundação IBGE.


* * *

O número 116 (outubro-dezembro de 1971), do Boletim Estatístico, publicação trimestral do Instituto Brasileiro de Estatística, da Fundação IBGE, publica o Cadastro das Empresas e Estações de Radiodifusão, e Radiotelevisão, segundo as Unidades da Federação e os Municípios.



NOTÍCIAS

MINISTÉRIO DO PLANEJAMENTO E COORDENAÇÃO GERAL
FUNDAÇÃO IBGE
INSTITUTO BRASILEIRO DE ESTATÍSTICA



EM POUCAS LINHAS

O ensino artístico (nível médio) contava no início do ano letivo de 1970 com 729 alunos matriculados, dos quais 429 no primeiro ciclo e 300 no segundo ciclo - revela o Serviço de Estatística da Educação e Cultura. (IBGE)

* * *


Em 31 de dezembro de 1970 havia no Estado de Pernambuco um automóvel para 119 habitantes. Dados apurados pela Fundação IBGE indicam que a população do Estado nordestino se elevava a quase 5,3 milhões de almas (1º-9-1970), enquanto o número de automóveis licenciados (31-12-1970) se fixava em 44.264 unidades, o que corresponde a um automóvel para 119 pessoas.

* * *

Durante o ano de 1971 as operações do Banco Nacional do Desenvolvimento Econômico (BNDE) na Guanabara totalizaram 374,3 milhões de cruzeiros, contra 82,8 milhões no ano anterior - indicam dados recentemente divulgados. (IBGE)

* * *

O Instituto Brasileiro de Estatística, da Fundação IBGE, reuniu em volume os resultados da pesquisa de automóveis e veículos automotores referentes ao ano de 1970. O trabalho em apreço, impresso em off-set, contém 478 páginas e foi elaborado pelo Departamento de Estatísticas Industriais, Comerciais e de Serviços. (IBGE)



NOTÍCIAS

MINISTÉRIO DO PLANEJAMENTO E COORDENAÇÃO GERAL
FUNDAÇÃO IBGE
INSTITUTO BRASILEIRO DE ESTATÍSTICA

P2A 1

Fundação IBGE	
INSTITUTO BRASILEIRO DE ESTATÍSTICA	
BIBLIOTECA	
N.º de Reg.	2309
Data	10/11/72

EM POUCAS LINHAS

Elevou-se a 2,5 bilhões de cruzeiros, correspondentes a 1.296.184,7 toneladas, o valor comercial da Exportação da Guanabara no primeiro semestre de 1971 (Comércio Interestadual por Vias Internas), segundo dados apurados pelo Departamento de Estatísticas Industriais, Comerciais e de Serviços.(IBGE)

* * *

O Município gaúcho de Santa Maria contava com 1970 com uma população de 161.704 habitantes, ocupando o 3º lugar no Estado. Em primeiro plano figuravam Porto Alegre - 903.175 - e Pelotas - 213.152 - habitantes - divulga o Departamento de Censos.(IBGE)


* * *

Durante o ano de 1970 o Departamento do Ensino Médio do Ministério da Educação e Cultura expediu um total de 1.494 certificados (definitivos) de registro de professores. No ano anterior esse total foi de 1.711 - revela o Serviço de Estatística da Educação e Cultura.(IBGE)

* * *

O Instituto Brasileiro de Estatística, da Fundação IBGE, lançou recentemente a 2ª edição da monografia de Goiânia(GO), nº 514 da série de monografias municipais. A referida monografia contém um resumo dos aspectos físicos, demográficos, econômicos, culturais, etc. da capital goiana.

Nº 35 - 28-8-72
NFA/IAM



NOTÍCIAS

MINISTÉRIO DO PLANEJAMENTO E COORDENAÇÃO GERAL
FUNDAÇÃO IBGE
INSTITUTO BRASILEIRO DE ESTATÍSTICA

p2A1

Fundação IBGE
MINISTÉRIO DO PLANEJAMENTO E COORDENAÇÃO GERAL
BIBLIOTECA
N.º de Reg. 2309
Data 10/11/72

EM POUCAS LINHAS

Em 31 de dezembro de 1970 o número de automóveis licenciados em Minas Gerais somava 136.437. Considerando-se que a população mineira (1º de setembro de 1970) era da ordem de 11,6 milhões de habitantes, havia no Estado um automóvel para 85 habitantes. (IBGE)

* * *

O Estado do Piauí contava em 1970 com 218.011 estabelecimentos agropecuários, elevando-se a 520.505 o pessoal ocupado. O número de tratores existentes nos aludidos estabelecimentos alcançava 167 - revelam as apurações do Departamento de Censos da Fundação IBGE.

* * *

Ocupando área de 929 km², o Município de Goiânia (GO) figurava em 1970 com 80.831 domicílios, dos quais 69.845 na área urbana. A população residente do Município totalizava, no mesmo ano, 378.338 pessoas. (IBGE)

* * *

O Instituto Brasileiro de Estatística, da Fundação IBGE, reuniu, em volume, os resultados da pesquisa de automóveis e veículos automotores referentes a 1970. Impresso em off-set, o aludido trabalho contém 478 páginas e pode ser encontrado na Seção de Distribuição do IBE (Avenida Franklin Roosevelt, 146, loja, GB).