

NOTÍCIAS

MINISTÉRIO DO PLANEJAMENTO E COORDENAÇÃO GERAL
FUNDAÇÃO IBGE
INSTITUTO BRASILEIRO DE ESTATÍSTICA

**Coleção
IBEGEANA**

EM POUCAS LINHAS

A população residente do País, na data da realização do Censo Demográfico de 1970 (1º de setembro), ascendia a 93,2 milhões de almas, figurando a Região Norte com 3,6 milhões, o Nordeste com quase 28,2 milhões, o Sudeste com 39,9 milhões, o Sul com 16,5 milhões, e o Centro-Oeste, com 5,1 milhões - revela o Departamento de Censos (IBGE).

* * *

O número 115 (julho-setembro de 1971), do "Boletim Estatístico", publicação trimestral do Instituto Brasileiro de Estatística, da Fundação IBGE, divulga o cadastro das Associações Culturais do País, segundo as Unidades da Federação e os Municípios.

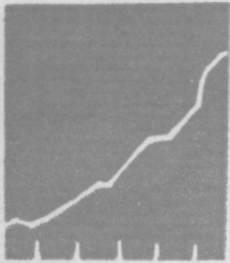
* * *

Durante o ano de 1970 o aeroporto de Brasília registrou o seguinte movimento: pousos de aviões - 9.527; decolagens - 9.472; passageiros embarcados - 136.157; desembarcados - 133.583; em trânsito - 73.798 - divulga o Departamento de Aviação Civil. (IBGE).

* * *

Elevou-se a 316 998 o número de cheques compensados em todo o País no decorrer do ano de 1970, no valor total de 593.362 milhares de cruzeiros. O valor médio por cheque (Cr\$) foi de 1.872, segundo as apurações do Banco Central. (IBGE).

Nº 21 - 5/6/72



NOTÍCIAS

MINISTÉRIO DO PLANEJAMENTO E COORDENAÇÃO GERAL
FUNDAÇÃO IBGE
INSTITUTO BRASILEIRO DE ESTATÍSTICA

EM POUCAS LINHAS

| |
|-------------------------------------|
| Fundação IBGE |
| INSTITUTO BRASILEIRO DE ESTATÍSTICA |
| BIBLIOTECA |
| N.º de Reg. <u>R309</u> |
| Data <u>3/7/72</u> |

| |
|-------------------------------------|
| <u>A-2A-91</u> |
| Fundação IBGE |
| INSTITUTO BRASILEIRO DE ESTATÍSTICA |
| BIBLIOTECA |
| N.º de Reg. <u>119</u> |
| Data |

O número de estabelecimentos agropecuários existentes no Paraná alcançava 544.836 na data da realização do Censo de 1970. O pessoal ocupado nesses estabelecimentos somava mais de 2 milhões de almas. Foram recenseados 17.190 tratores. Por sua vez, os aludidos estabelecimentos contavam com efetivos de bovinos da ordem de 4.681 milhares de cabeças, enquanto as de suínos atingiam 6.192 milhares, e o número de galinhas a 26.183 milhares - revela o Departamento de Censos, da Fundação IBGE.

* * *

Durante o ano de 1970, o Ministério do Trabalho e Previdência Social expediu 2.567.423 carteiras profissionais; desse total, 1.970.265 correspondiam a carteiras de modelo "urbana", 144.412 "rural", e 452.746 "menor" - indicam as apurações do Serviço de Estatística da Previdência e Trabalho. (IBGE).

* * *

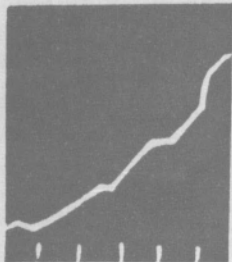
Em 1969, divulga o Serviço de Estatística Demográfica, Moral e Política, registraram-se no País 3.105 suicídios, dos quais 1.027 por arma de fogo, 710 por enforcamento. Os dados do SEDMP indicam, ainda, segundo os meios utilizados: veneno - 671; arma branca - 148; gás ou submersão - 147; incêndio das vestes - 110; precipitação de lugar elevado - 105; precipitação contra veículos em movimento - 56, "outros" - 131. (IBGE).

* * *

O ensino comercial era representado em 1970 por um total de 2.672 cursos, sendo 1.061 do 1º ciclo e 1.611 do 2º ciclo. Quanto ao corpo docente, era constituído por 37.366 professores (15.534 do 1º ciclo e 21.832 do 2º ciclo), de acôrdo com o Serviço de Estatística da Educação e Cultura. (IBGE).

Departamento de Divulgação Estatística
Av. Franklin Roosevelt, 194-9º/Rio, GB/Tel. 252-3605

Nº 22 - 6-6-72
NFA/ESM



NOTÍCIAS

MINISTÉRIO DO PLANEJAMENTO E COORDENAÇÃO GERAL
FUNDAÇÃO IBGE
INSTITUTO BRASILEIRO DE ESTATÍSTICA

P2A1
Fundação IBGE
BIBLIOTECA
N.º de Reg. 2309
Data 15/8/72

**Coleção
IBEGEANA**

EM POUCAS LINHAS

Durante o ano de 1971 o montante dos empréstimos do Banco do Brasil à atividade agropastoril elevou-se ao nível de 11,0 bilhões de cruzeiros, representando mais da metade dos recursos emprestados ao setor privado. Nesse total não foram incluídos 1,6 bilhões do item "Atividades não Especificadas", que também envolvem negócios com rurícolas - revela o Relatório do Banco do Brasil alusivo a 1971. (IBGE)

* * *

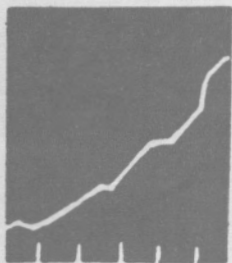
A frota nacional de petroleiros era constituída em 1º de janeiro de 1971, segundo dados da SUNAMAM, por 48 navios, dos quais 4 de cabotagem, 14 de navegação interior, e 30 de longo curso. A tonelage elevava-se a 868.267 TPB. (IBGE)

* * *

O Município de Cachoeira do Sul (RS) conta, atualmente, com uma rede de 163 unidades escolares de ensino primário, 14 de ensino médio, 6 de ensino superior. Além disso, funcionam no Município 4 bibliotecas, 6 livrarias, 5 tipografias, 1 jornal, 2 estações radiodifusoras, 1 cinema, 1 cine-teatro, 28 associações culturais, recreativas e esportivas. (IBGE)

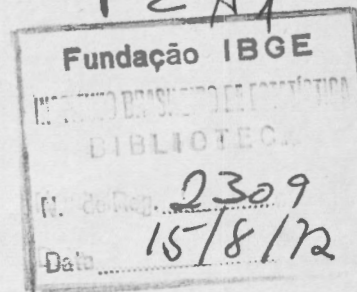
* * *

O Departamento de Censos da Fundação IBGE reuniu, em volume, os resultados do Censo Agropecuário de 1970 referente à Região Nordeste, e cuja coleta foi iniciada em julho de 1971.



NOTÍCIAS

MINISTÉRIO DO PLANEJAMENTO E COORDENAÇÃO GERAL
FUNDAÇÃO IBGE
INSTITUTO BRASILEIRO DE ESTATÍSTICA



EM POUCAS LINHAS

O número de estabelecimentos agropecuários de Pernambuco ascendia a 331.955 em 1970, totalizando quase 1,2 milhões o pessoal ocupado. Os aludidos estabelecimentos contavam, segundo os resultados do Censo Agropecuário, com 1.328 tratores - divulga o Departamento de Censos da Fundação IBGE.

* * *

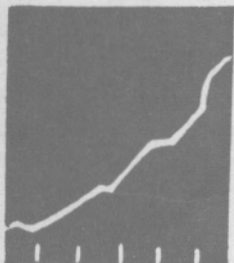
Em 1970 trafegavam nas ferrovias filiadas à RFFSA 192 carros-dormitórios, figurando a Região Centro com a principal parcela - 109 unidades -, enquanto a Região Centro-Sul aparecia com 39, Sul, com 36, e Nordeste, com 8 - revela o Relatório da RFFSA alusivo a 1971. (IBGE)

* * *

O ensino de nível médio (secundário) do Distrito Federal contava em 1970 com um total de 2.427 professores, dos quais 1.981 lecionavam no 1º ciclo, e 446 no 2º ciclo - indicam as apurações do Serviço de Estatística da Educação e da Cultura. (IBGE)

* * *

O Departamento de Censos da Fundação IBGE reuniu, em volume, os Dados Preliminares Gerais do Censo Agropecuário realizado em 1970 e referentes à Região Sul do País (Paraná, Santa Catarina e Rio Grande do Sul).



NOTÍCIAS

MINISTÉRIO DO PLANEJAMENTO E COORDENAÇÃO GERAL
FUNDAÇÃO IBGE
INSTITUTO BRASILEIRO DE ESTATÍSTICA

P 2 A 1

2309
15/8/72

EM POUCAS LINHAS

O Censo Agropecuário de 1970 apurou a existência, no Rio Grande do Sul, de 512.422 estabelecimentos agropecuários. O pessoal ocupado somava 1.467.452. Por sua vez, o número de tratores alcançava 38.317 - revela o Departamento de Censos. (IBGE)

* * *

O ensino industrial, no País, era representado em 1970 por um total de 375 Cursos, dos quais 220 do primeiro ciclo e 155 do segundo ciclo - divulga o Serviço de Estatística da Educação e Cultura. (IBGE)

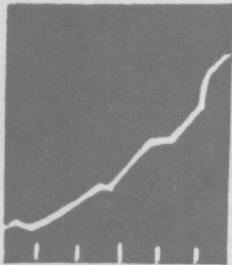
* * *

O Departamento de Censos da Fundação IBGE acaba de editar, em volume, os Dados Preliminares Gerais do Censo Agropecuário referentes à Região Sul (Paraná, Santa Catarina e Rio Grande do Sul), realizado em 1970 e cuja coleta foi iniciada em julho de 1971.

* * *


O número de locomotivas diesel em tráfego na Rede Ferroviária Federal totalizava 917 em 1º de janeiro de 1971. No ano anterior esse total era de 909, segundo dados contidos no "Anuário Estatístico da Rede Ferroviária Federal S.A.", 1971. (IBGE)

Nº 25 - 26-6-72
NFA/IAM



NOTÍCIAS

MINISTÉRIO DO PLANEJAMENTO E COORDENAÇÃO GERAL
FUNDAÇÃO IBGE
INSTITUTO BRASILEIRO DE ESTATÍSTICA



EM POUCAS LINHAS

A estrutura agropecuária da Bahia compreendia em 1970 um total de 544.033 estabelecimentos, elevando-se a 2,2 milhões o pessoal ocupado. O número de tratores existentes nos aludidos estabelecimentos agropecuários somava 1.366 - divulga o Departamento de Censos da Fundação IBGE.

* * *

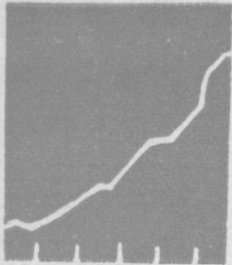
A Rêde Ferroviária Federal movimentou em 1970 cerca de 33.075 milhares de toneladas, representando incremento de 2,9% sobre os resultados do ano anterior. Por outro lado, o percurso total realizado alcançou 12.232 milhões de toneladas-quilômetro, isto é, um aumento de 5,7% em relação a 1969. (IBGE)

* * *

A despesa realizada com o Ensino e a Cultura no País elevou-se em 1970 a mais de 1,3 bilhões de cruzeiros. No ano anterior êsse total foi de 1,1 bilhão, segundo dados do Serviço de Estatística da Educação e Cultura. (IBGE)


* * *

Durante o ano de 1970 foram registrados no Ministério da Educação e Cultura 85.093 diplomas. A principal parcela corresponde a diplomas registrados no Departamento de Ensino Médio-Ensino Comercial - Inspetorias Regionais e Seccionais - 39.933. (IBGE)



NOTÍCIAS

MINISTÉRIO DO PLANEJAMENTO E COORDENAÇÃO GERAL
FUNDAÇÃO IBGE
INSTITUTO BRASILEIRO DE ESTATÍSTICA



EM POUCAS LINHAS

O Município de Goiânia, Goiás, ocupa uma área terrestre de 929 km². Sua população somava 378.338 habitantes na data da realização do Censo de 1970 (1º de setembro). Densidade populacional: 410,18 hab/km². (IBGE)

* * *

Duplicaram em 1971 os adiantamentos sobre contratos de câmbio efetuados pelo Banco do Brasil que, em 1970, alcançaram o nível de 384 milhões de cruzeiros. Por sua vez, os títulos descontados de câmbio praticamente dobraram em 1971 (relativamente a 1970) atingindo a faixa de 598,6 milhões de cruzeiros, segundo dados contidos no Relatório daquele estabelecimento de crédito alusivo a 1971. (IBGE)


* * *

O Censo de 1970 registrou a existência em Santa Catarina de 207.331 estabelecimentos agropecuários. Os efetivos de bovinos e suínos dos referidos estabelecimentos totalizavam, respectivamente, 1.956 e 3.132 milhares de cabeças. Quanto aos efetivos de galinhas, ascendiam a mais de 12,7 milhões de cabeças, segundo o Departamento de Censos da Fundação IBGE.

* * *

O Serviço de Estatística da Educação e Cultura, do MEC, entregou à circulação a separata do "Anuário Estatístico do Brasil", vol. XXXII, 1971, referente à Situação Cultural. (IBGE)

Nº 27 - 10-7-72
NFA/IAM



NOTÍCIAS

MINISTÉRIO DO PLANEJAMENTO E COORDENAÇÃO GERAL
FUNDAÇÃO IBGE
INSTITUTO BRASILEIRO DE ESTATÍSTICA

P2A1

| |
|---------------|
| Fundação IBGE |
| BIBLIOTECA |
| Nº 2309 |
| Data 10/11/72 |

EM POUCAS LINHAS

No decênio 1960/70 mais que duplicou o número de estabelecimentos agropecuários no Rio Grande do Norte, elevando-se de 49.840 a 104.397, segundo as apurações do Departamento de Censos da Fundação IBGE. Por sua vez, o número de tratores, que era de 330 em 1960, na data da realização do Censo, alcançava 488 em 1970.

* * *

Em 1970, segundo divulga o Serviço de Estatística da Educação e Cultura, o ensino industrial em todo o País contava com um total de 16.903 professores, dos quais 9.141 no 1º ciclo e 7.762 no 2º ciclo. (IBGE)

* * *

A rede de Agências do Banco do Brasil em todo o território nacional somava 797 em 1971, espalhadas por quase 700 cidades. Nesse total estão incluídos 10 Postos de Serviços - revela o Relatório do Banco do Brasil referente a 1971.

* * *

O Departamento de Censos da Fundação IBGE reuniu, em volume, os Dados Preliminares Gerais do Censo Agropecuário de 1970 referentes à Região Sul do País (Paraná, Santa Catarina e Rio Grande do Sul).