


NOTÍCIAS

FUNDAÇÃO IBGE
INSTITUTO BRASILEIRO DE ESTATÍSTICA

22A1



**Coleção
IBEGEANA**

Fundação IBGE
BIBLIOTECA
Reg. 2309
Data

EM POUCAS LINHAS

Foi da ordem de 2,4 milhões de toneladas a produção nacional de sínter em 1969. Minas Gerais liderou a produção, com o total de 1.456 mil toneladas, seguindo-se Rio de Janeiro, com 806.406 toneladas, e Santa Catarina, com 158.909 t - revelam dados do Instituto Brasileiro de Siderurgia divulgados no "Anuário Estatístico do Brasil", 1970. (IBGE)

* * *

Elevou-se a mais de 1 milhão de toneladas o consumo de papel no País em 1969. Dêsse total, cêrca de 365 mil toneladas correspondem ao consumo de papel para impressão - indicam dados apurados pela Associação Nacional dos Fabricantes de Papel e Centro de Informações Econômico-Fiscais. (IBGE)

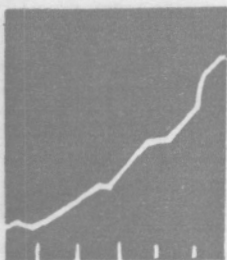
* * *

O número de dentistas existentes no País ascendia a 26.705 em 31 de dezembro de 1968. O principal contingente pertencia à especialidade "clínica geral" - 17.974 -, de acôrdo com as apurações do Serviço de Estatística da Saúde. (IBGE)

* * *

O Instituto Brasileiro de Estatística, da Fundação IBGE, acaba de editar o volume XXXI, correspondente a 1970, do "Anuário Estatístico do Brasil". A aludida publicação contém 771 páginas e divulga dados e informações sôbre aspectos físicos, demográficos, econômicos, sociais, culturais, administrativos e políticos.

Nº 5 - 18-1-71
NFA/IAM



NOTÍCIAS

FUNDAÇÃO IBGE
INSTITUTO BRASILEIRO DE ESTATÍSTICA

1969
P-2A-1

Coleção
IBEGEANA

Fundação IBGE
BIBLIOTECA
N.º de Reg. 2.309
Data

EM POUCAS LINHAS

O número de poços tubulares perfurados em 1969 pelo Departamento Nacional de Obras Contra as Sêcas somou 275. Nos anos anteriores (1968 e 1967) êsses totais foram, respectivamente, de 325 e 492. (IBGE)

* * *

O Instituto Brasileiro de Estatística da Fundação IBGE, editou recentemente o XXXI volume do "Anuário Estatístico do Brasil" correspondente a 1970. O presente volume do Anuário contém 772 páginas, nas quais são apresentados dados e informações sobre a Situação Física, Demográfica, Econômica, Social, Cultural, Administrativa e Política.

* * *


A extensão da rede ferroviária nacional em tráfego alcançava em 1º de janeiro de 1970, segundo dados do Departamento Nacional de Estradas de Ferro divulgados no "Anuário Estatístico do Brasil", volume XXXI, 1970, a faixa de 32.015 km; dêsse total, 25.313 km pertenciam a ferrovias administradas pela Rede Ferroviária Federal S.A.

* * *

Ao expirar o ano de 1969 havia em funcionamento em todo o território nacional 539 Departamentos da Caixa Econômica Federal. Nas Capitais funcionavam 182 Agências, e no Interior, 357. (IBGE)

Departamento de Divulgação Estatística
Av. Franklin Roosevelt, 194-9º/Rio, GB/Tel. 252-3605


Nº 6 - 19-1-71
NFA/IAM



NOTÍCIAS

FUNDAÇÃO IBGE
INSTITUTO BRASILEIRO DE ESTATÍSTICA

P 27-1



EM POUCAS LINHAS

O número de estações meteorológicas em funcionamento em todo território nacional elevava-se a 284 em 1969, assim distribuídas: Norte - 30; Nordeste - 68; Sudeste - 116; Sul - 57 - e Centro-Oeste - 13 - indicam dados do Escritório de Meteorologia do Ministério da Agricultura. (IBGE)

* * *

Durante o ano de 1969 foram protestados no Município de Pôrto Alegre 19.681 títulos, no valor de 5,5 milhões de cruzeiros. No ano anterior o total de títulos protestados se elevou a 24.870, valendo 22,6 milhões de cruzeiros, segundo divulga o "Anuário Estatístico do Brasil", 1970, recentemente editado pelo Instituto Brasileiro de Estatística da Fundação IBGE.

* * *

A rede bancária paulista era constituída em 31 de dezembro de 1969 por 2.846 estabelecimentos (inclusive 65 Matrizes). O capital desses estabelecimentos se elevava ao nível de 885,2 milhões de cruzeiros. (IBGE)

* * *

O aeroporto de Belém registrou em 1969 o seguinte movimento: pousos de aviões - 4.887; passageiros embarcados - 107.923; desembarcados - 108.415; em trânsito - 20.420 - revelam as apurações do Departamento de Aeronáutica Civil, do Ministério da Aeronáutica. (IBGE)

Nº 7 - 25-1-71
NFA/IAM

NOTÍCIAS

FUNDAÇÃO IBGE
INSTITUTO BRASILEIRO DE ESTATÍSTICA

P-274

Fundação IBGE
INSTITUTO BRASILEIRO DE ESTATÍSTICA
BIBLIOTECA
N.º de Reg. 2309
Data

EM POUCAS LINHAS

Durante o ano de 1969 entraram no Brasil 6.613 imigrantes, dos quais 3.717 do sexo masculino e 2.896 do sexo feminino. O principal contingente de imigrantes se situava na faixa de idades de 18 a 59 anos - 4.731 - revelam dados da Divisão de Migração, do Departamento Nacional de Mão-de-Obra. (IBGE)

* * *

Ascendeu a 111,8 milhões de dólares o montante das operações de prestação de aval aprovadas em 1969 pelo Banco Nacional do Desenvolvimento Econômico. (IBGE)

* * *

O aeroporto de Pôrto Alegre (RS) registrou em 1969 o seguinte movimento: pousos de aviões - 4.499; passageiros embarcados - 109.490; desembarcados - 106.436; em trânsito - 51.287 - indicam as apurações do Departamento de Aviação Civil, do Ministério da Aeronáutica. (IBGE)

* * *

O número de títulos protestados em Belo Horizonte no ano de 1969 elevou-se a 32.655, no valor de 28,6 milhões de cruzeiros. No ano anterior, segundo divulga o Instituto Brasileiro de Estatística, o total de títulos protestados na Capital mineira foi da ordem de 21.863, valendo perto de 9,7 milhões de cruzeiros. (IBGE)