


NOTÍCIAS

FUNDAÇÃO IBGE
INSTITUTO BRASILEIRO DE ESTATÍSTICA



EM POUCAS LINHAS

A produção nacional de uva totalizou 483.443 toneladas em 1969, valendo aproximadamente 127,7 milhões de cruzeiros. A área colhida alcançou 59.744 hectares, segundo estimativas elaboradas pela Equipe Técnica de Estatística Agropecuária e divulgadas no "Anuário Estatístico do Brasil", 1970. (IBGE)

* * *

Ao expirar o ano de 1969 funcionavam no Brasil 500 usinas de açúcar, das quais 329 com turbina e vácuo - indicam as apurações do Instituto do Açúcar e do Alcool. (IBGE)


* * *

Foi da ordem de 7,0 bilhões de litros a produção nacional de leite em 1969, no valor de cerca de 2,0 bilhões de cruzeiros. Minas Gerais é o principal produtor - mais de 2,4 bilhões de litros, valendo 606,2 milhões de cruzeiros - revelam estimativas da Equipe Técnica de Estatística Agropecuária. (IBGE)

* * *

O Instituto Brasileiro de Estatística, da Fundação IBGE, editou recentemente o volume XXXI, do "Anuário Estatístico do Brasil", correspondente ao ano de 1970. A referida publicação contém 772 páginas, e divulga dados e informações sobre variados aspectos da realidade nacional - físicos, demográficos, econômicos, sociais, culturais, etc. (IBGE).

Nº 11 - 8-2-71
NFA/IAM



NOTÍCIAS

FUNDAÇÃO IBGE
INSTITUTO BRASILEIRO DE ESTATÍSTICA

P2A-1

Fundação IBGE
BIBLIOTECA
N.º de Reg. 2309
Data

EM POUCAS LINHAS

Quase 52% das mulheres japonesas participam das atividades econômicas de seu País, revelam dados divulgados pelo boletim "Programas Internacionais de População". Na França essa taxa alcança 44%, na Iugoslávia 39%, nos Estados Unidos 30%, na Holanda 27%, na Argentina 23%, no México 19,4% e no Brasil 17,3%. (IBGE)

* * *

Pelo pôrto de Cabedelo no Estado da Paraíba foram exportadas, de setembro a dezembro de 1970, 489.759 caixas de abacaxi, das quais 445.576 foram adquiridas pela Argentina. As 44.183 restantes foram para a Holanda, Alemanha, Suécia e Estados Unidos. (IBGE)

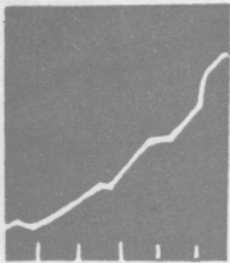
* * *

Pelo Recenseamento Geral de 1960 duas cidades brasileiras tinham mais de 1 milhão de habitantes. O Censo de 1970 indicou que existem agora no País 5 cidades com mais de 1 milhão de pessoas: São Paulo (5.901.533) Rio de Janeiro (4.296.782), Belo Horizonte (1.232.708), Recife (1.078.819) e Salvador (1.000.647). (IBGE)

* * *


Em 1960 existiam nos Estados Unidos 5 cidades com mais de 1 milhão de pessoas, indicam dados do último Recenseamento Geral daquele País. Essas cidades eram: Nova York (7.782.000), Chicago (3.550.000), Los Angeles (2.479.000) Philadelphia (2.003.000) e Detroit (1.670.000). (IBGE)

Nº 12 - 9-2-71
ECG/IAM



NOTÍCIAS

FUNDAÇÃO IBGE
INSTITUTO BRASILEIRO DE ESTATÍSTICA



EM POUCAS LINHAS

Durante o ano de 1969 foram concedidas pelo Governo Brasileiro 2.662 permanências a estrangeiros residentes no País. Em 1968, segundo dados apurados pelo Serviço de Estatística Demográfica, Moral e Política, êsse total foi de 2.569, e em 1967, de 1.873. (IBGE)

* * *


A campanha contra a ancilostomose, a cargo das Campanhas Nacionais de Erradicação de Endemias Rurais, do Ministério da Saúde, estendeu-se em 1969 a 4.291 localidades de 25 Unidades da Federação. O número de Municípios trabalhados somou 990. (IBGE)

* * *

O quadro da "Divisão Territorial do Brasil" compreendia em 31 de dezembro de 1969 um total de 3.954 Municípios, dos quais apenas três ainda não tinham sido instalados. Daquele total, 143 figuravam na Região Norte, 1.378 no Nordeste, 1.410 no Sudeste, 717 no Sul e 306 no Centro-Oeste. (IBGE)

* * *

O número de casamentos registrados no Estado de Minas Gerais em 1969 ascendeu a 60.085. Nos anos de 1968 e 1967 êsses totais foram, respectivamente, de 55.793 e 65.555 - revelam dados do Serviço de Estatística Demográfica, Moral e Política. (IBGE)



NOTÍCIAS

FUNDAÇÃO IBGE
INSTITUTO BRASILEIRO DE ESTATÍSTICA

1971
 P-27-1

Fundação IBGE
 INSTITUTO BRASILEIRO DE ESTATÍSTICA
 BIBLIOTECA
 2.309
 Data

EM POUCAS LINHAS

No primeiro semestre de 1970, o Paraguai recebeu 49.014 turistas, informa o "Boletim Estadístico del Paraguay". Dêste total, 19.641 eram argentinos e 14.096 brasileiros. Os norte-americanos figuram em terceiro lugar, com um contingente de 3.542 pessoas. (IBGE)

* * *

Brasileiros, argentinos e norte-americanos formam também os maiores contingentes de imigrantes inscritos no "Instituto de Bienestar Rural" do Paraguai no primeiro semestre de 1970. Dos 543 imigrantes inscritos durante aquele período, 128 eram brasileiros, 110 argentinos e 68 norte-americanos. (IBGE)

* * *

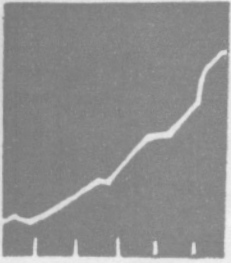
Em dezembro de 1970 a indústria brasileira de automóveis produziu 33.336 unidades (exceto tratores), encerrando o ano com um total de 416.047 unidades, dos quais 249.920 eram carros de passeio. (IBGE)

* * *

O Centro de Documentação e Informação Estatística da Fundação IBGE acaba de lançar o volume 3 do Boletim Bibliográfico número 2, onde divulga suas fichas bibliográficas pertinentes a assuntos estatísticos, econômicos e sociais e que abrangem ainda documentos e publicações cuja data de referência se situa na faixa de janeiro a junho de 1969. A consulta a qualquer publicação ou documento focalizado no referido volume é franqueada aos interessados, no Centro de Documentação e Informação Estatística do IBE. (IBGE)


Departamento de Divulgação Estatística
 Av. Franklin Roosevelt, 194-9º/Rio, GB/Tel. 252-3605

Nº 14 - 16-2-71
 ECG/IAM



NOTÍCIAS

FUNDAÇÃO IBGE
INSTITUTO BRASILEIRO DE ESTATÍSTICA



EM POUCAS LINHAS

Dos 539 Departamentos da Caixa Econômica Federal em funcionamento no País em 31 de dezembro de 1969, 182 eram Agências localizadas nas Capitais; as restantes 357 Agências se distribuíam pelo Interior - indicam dados divulgados no "Anuário Estatístico do Brasil", 1970. (IBGE)

* * *

Durante o ano de 1969 o número de pousos de aviões no aeroporto de São Luís (MA) totalizou 3.371. Por sua vez, os passageiros embarcados somaram 39.877, desembarcados 37.865, em trânsito - 49.479 - revela o Departamento de Aviação Civil. (IBGE)


* * *

No primeiro trimestre de 1970 havia na Região compreendida pelos Estados da Guanabara e Rio de Janeiro 1.963 mil domicílios particulares. Dêsse total, 1.614 mil estavam situados na zona urbana, e 349 mil na zona rural, segundo estimativas do Instituto Brasileiro de Estatística. (IBGE)

* * *

A rede hospitalar existente no País compreendia 3.397 estabelecimentos em 1º de janeiro de 1969, dos quais 811 situados nas Capitais (inclusive Guanabara e Distrito Federal). Segundo a entidade mantenedora, 506 pertenciam à categoria "Oficial" e 2.891 a entidades particulares - revela o Serviço de Estatística da Saúde. (IBGE)

Nº 15 - 1-3-71
NFA/IAM



NOTÍCIAS

FUNDAÇÃO IBGE
INSTITUTO BRASILEIRO DE ESTATÍSTICA

1974
P. 2A 1

**Coleção
IBEGEANA**
EM DOUGAS LINHAS

Fundação IBGE
BIBLIOTECA
N.º de Reg. 2309
Data

A população brasileira em 31 de dezembro de 1900, data em que se realizou o III Recenseamento Geral do País se elevava a 17,4 milhões de habitantes. O Estado mais populoso era Minas Gerais, com 3,6 milhões de habitantes. (IBGE)

* * *

O número de pescadores profissionais registrados no País em 1º de janeiro de 1969 ascendia a 311.824. Dêse total, 94.410 eram pescadores colonizados e 217.414 não colonizados - revelam dados apurados pela Equipe Técnica de Estatística Agropecuária. (IBGE)

* * *

A produção nacional de óleos e gorduras de côco (alimentícios e industriais) totalizou em 1969 mais de 123 mil toneladas, valendo cêrca de 128,8 milhões de cruzeiros. A principal parcela corresponde ao óleo de babaçu - mais de 100 mil t, no valor de quase 105,0 milhões de cruzeiros - indicam dados divulgados no "Anuário Estatístico do Brasil", 1970. (IBGE)


* * *

O aeroporto de Goiânia registrou em 1969 o seguinte movimento: pousos de aviões - 2.394; passageiros embarcados - 20.509; de desembarcados - 20.345; em trânsito - 19.574 - revelam dados do Departamento de Aviação Civil. (IBGE)

nº 16 - 2-3-71
NFA/IAM

NOTÍCIAS

FUNDAÇÃO IBGE
INSTITUTO BRASILEIRO DE ESTATÍSTICA



P2A1

Fundação IBGE	
INSTITUTO BRASILEIRO DE ESTATÍSTICA	
BIBLIOTECA	
N.º de Reg.	2309
Data	14/6/71

EM POUCAS LINHAS

A produção nacional de lenha em 1969 alcançou aproximadamente 128,3 milhões de metros cúbicos, valendo cerca de 508,9 milhões de cruzeiros. A Região Sul lidera a produção, com 42,3 milhões de metros cúbicos (173,5 milhões de cruzeiros), seguindo-se o Nordeste, com 37,3 milhões de metros cúbicos (106,9 milhões de cruzeiros), e o Sudeste - 34,5 milhões de m³ (163,8 milhões de cruzeiros) - revelam estimativas elaboradas pela Equipe Técnica de Estatística Agropecuária. (IBGE)

* * *

O petróleo bruto processado no País em 1969 ascendeu a 27,4 milhões de metros cúbicos, dos quais 17,3 milhões correspondem ao petróleo importado - revela o Conselho Nacional do Petróleo. (IBGE)


* * *

Foi da ordem de 7.446 toneladas a produção nacional de óleo de milho em 1969. O valor dessa produção andou à volta de 15,2 milhões de cruzeiros - indicam dados divulgados no "Anuário Estatístico do Brasil", 1970. (IBGE)

* * *

O consumo aparente de laminados de aço elevou-se a 3,9 milhões de toneladas em 1969. No ano anterior o total assinalado foi de cerca de 3,5 milhões de toneladas - indicam dados elaborados pelo Instituto Brasileiro de Siderurgia. (IBGE)

Nº 17 - 8-3-71
 NFA/IAM



NOTÍCIAS

FUNDAÇÃO IBGE
INSTITUTO BRASILEIRO DE ESTATÍSTICA

P2A1

Fundação
 INSTITUTO BRASILEIRO DE ESTATÍSTICA
 BIBLIOTECA
 N.º de Reg. 2309
 Data 14/6/71

EM POUCAS LINHAS

Aproxima-se dos 100 milhões de cabeças a população bovina do Brasil. Dados divulgados pela Equipe Técnica de Estatística Agropecuária, do Ministério da Agricultura, informam que o número de bovinos do País passou de 92,7 milhões em 1968 para 95,2 milhões em 1969. (IBGE)

* * *

A produção brasileira de óleo de soja cresceu 49% no triênio 1967/69, passando de 67 mil toneladas para 99 mil. (IBGE)

* * *


É já superior a 700 mil toneladas a produção brasileira de óleos e gorduras vegetais. Dêste total, mais de 400 mil toneladas são produzidas na Região Sul e mais de 200 mil no Nordeste. (IBGE)

* * *

O Instituto Brasileiro de Estatística, da Fundação IBGE, acaba de editar o número 123 da Revista Brasileira de Estatística, correspondente a julho/setembro de 1970. (IBGE)


Departamento de Divulgação Estatística
 Av. Franklin Roosevelt, 194-9º/Rio, GB/Tel. 252-3605

Nº 18 - 9-3-71
 ECG/IAM



NOTÍCIAS

FUNDAÇÃO IBGE
INSTITUTO BRASILEIRO DE ESTATÍSTICA



EM POUCAS LINHAS

A população brasileira em 31 de dezembro de 1900 elevava-se a 17,4 milhões de habitantes. 44,87% do contingente demográfico se concentravam na Região Sudeste, 38,70% no Nordeste, 10,30% no Sul, 3,99% no Norte, e 2,14% no Centro-Oeste. (IBGE)

* * *


Durante o mês de junho de 1970 o Pôrto do Rio de Janeiro registrou o seguinte movimento: entrada de embarcações - 130 -, carga movimentada (importação e exportação) - 1.592 milhares de toneladas - revelam dados apurados pelo Departamento Nacional de Portos e Vias Navegáveis. (IBGE)

* * *

O número de títulos protestados em Brasília no mês de junho de 1970 alcançou 2.099, valendo perto de 1,7 milhão de cruzeiros. No mês anterior foram protestados 1.983 títulos, valendo 1,5 milhão de cruzeiros. (IBGE)


* * *

O número 111 do "Boletim Estatístico", publicação trimestral do Instituto Brasileiro de Estatística, correspondente ao período julho-setembro de 1970, divulga o cadastro das Empresas de Transporte Rodoviário existentes no País em 1968, segundo as Unidades da Federação, as Micro-Regiões homogêneas e os Municípios. (IBGE)



NOTÍCIAS

FUNDAÇÃO IBGE
 INSTITUTO BRASILEIRO DE ESTATÍSTICA



EM POUCAS LINHAS

No biênio 1968/69 mais que duplicou nossa produção de Diclodifenil-tricloroetano (DDT), elevando-se de 1959 toneladas em 1968 a 4.000 t no ano seguinte - revelam dados do Sindicato da Indústria de Matérias-Primas para Inseticidas e Fertilizantes do Estado de São Paulo divulgados no "Anuário Estatístico do Brasil", 1970. (IBGE)

* * *

As exportações brasileiras destinadas aos países integrantes da ALALC totalizaram em 1969 mais de 1,9 milhões de t, no valor de 254,1 milhões de dólares - indicam as apurações do Centro de Informações Econômico-Fiscais. (IBGE)

* * *

A extensão da rede ferroviária gaúcha atingia 3.652 km em 1º de janeiro de 1970, segundo divulga a Rede Ferroviária Federal. (IBGE)

* * *

O número de estabelecimentos bancários em funcionamento no Estado de Pernambuco somava 177 unidades em 1º de janeiro de 1970. Dêsse total, 6 eram matrizes - divulga o "Anuário Estatístico do Brasil", 1970.

Nº 20 - 16-3-71
 NFA/IAM