

NOTÍCIAS

FUNDAÇÃO IBGE
INSTITUTO BRASILEIRO DE ESTATÍSTICA

P-274

Fundação IBGE
BIBLIOTECA
Reg. 2.309
Data

EM POUCAS LINHAS

As exportações brasileiras de café totalizaram mais de 1,5 milhões de sacas no mês de dezembro de 1968. Para os Estados Unidos, principal mercado importador, exportou o País um total de 438 mil sacas - revelam dados apurados pelo IBC.(IBGE)

★ ★ ★

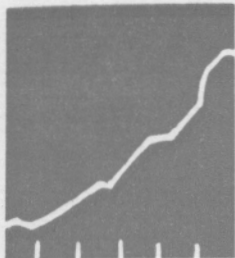
O faturamento da Petrobrás, excetuados os valores correspondentes ao Imposto Único, ICM e de Consumo, alcançou 2,2 bilhões de cruzeiros novos em 1968, o que revela uma expansão de vendas, em relação a 1967, da ordem de 52%. Em termos reais, o aumento acusado seria de 25%.(IBGE)

★ ★ ★

Durante o ano de 1968 registraram-se na Guanabara 39.758 óbitos. No ano anterior esse total foi de 37.523, segundo revelam as apurações do Instituto Brasileiro de Estatística, da Fundação IBGE.


★ ★ ★

O estoque final de álcool anidro da safra 1968/69 (junho a março) atinge aproximadamente 9,4 milhões de litros. Dêsse total, 8,7 milhões pertencem à Região Centro-Sul - divulga o IAA. (IBGE)



NOTÍCIAS

FUNDAÇÃO IBGE
INSTITUTO BRASILEIRO DE ESTATÍSTICA



EM POUCAS LINHAS

A produção paulista de óleos e gorduras vegetais relativa ao primeiro semestre de 1968, foi estimada em 314,1 milhões de cruzeiros novos - revelam dados apurados pelo Departamento Estadual de Estatística.(IBGE)

* * *

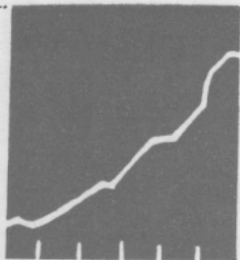
O Instituto Brasileiro de Estatística, da Fundação IBGE, acaba de divulgar os resultados do "Inquérito Mensal sôbre Edificações" referentes ao mês de março de 1969. O trabalho foi elaborado pelo Departamento de Estatísticas Industriais, Comerciais e de Serviços.

* * *

As importações brasileiras no mês de abril do ano em curso elevaram-se a 177,1 milhões de dólares, contra 157,9 milhões em abril de 1968 - indicam as apurações do Serviço de Estatística Econômica e Financeira.(IBGE)

* * *

Durante o primeiro trimestre de 1969 a Guanabara produziu um total de 10.602 toneladas de cimento branco. No mesmo período de 1968, segundo o Sindicato Nacional da Indústria do Cimento, essa produção foi levemente menor, 9.227 toneladas.(IBGE)



NOTÍCIAS

FUNDAÇÃO IBGE
INSTITUTO BRASILEIRO DE ESTATÍSTICA

D-274

Fundação IBGE
BIBLIOTECA
N.º de Reg. 2.309
Data

EM POUCAS LINHAS

No decorrer do ano de 1968, segundo revelam dados divulgados pelo Departamento de Geografia e Estatística, registraram-se no Estado do Acre 1.043 nascimentos, 898 óbitos e 711 casamentos. (IBGE)

* * *

A produção algodoeira mundial, correspondente ao ano agrícola de 1968/69, foi estimada em 52,5 milhões de fardos, acusando apreciável aumento sobre a do ano anterior, quando se fixou em 47,7 milhões de fardos, de acordo com dados da Bolsa de Mercadorias de São Paulo. (IBGE)

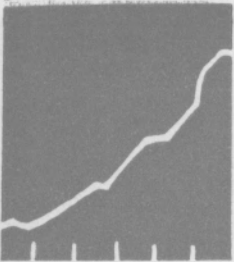
* * *

Era da ordem de 29,8 milhões de sacos o estoque de açúcar (tipos centrifugados) existente no País em 30 de abril do ano em curso - indicam as apurações do Instituto do Açúcar e do Alcool. (IBGE)

* * *


Encontra-se em circulação o segundo volume, referente a 1969, da publicação "Atualidade Estatística do Brasil", editada pelo Instituto Brasileiro de Estatística, da Fundação IBGE.

Nº 65 - 20-8-69
/AIM



NOTÍCIAS

FUNDAÇÃO IBGE
INSTITUTO BRASILEIRO DE ESTATÍSTICA



Coleção
IBEGEANA

EM POUCAS LINHAS

A produção nacional de petróleo no primeiro trimestre de 1969 totalizou 16 milhões de barris. Os campos baianos são responsáveis por 84% dessa produção, cabendo os restantes 16% aos campos de Alagoas e Sergipe. (IBGE)

* * *

O ensino de nível médio na Região do Vale do Paraíba (SP) era ministrado em 1968, em 75 educandários. O número de cursos em funcionamento elevava-se a 95, enquanto o corpo docente era constituído por 2.095 professores, para um total de 43.088 alunos matriculados ao início do ano, segundo o Departamento Estadual de Estatística de São Paulo. (IBGE)


* * *

O Departamento de Geografia e Estatística do Acre acaba de lançar o volume VII do "Anuário Estatístico" do Estado, correspondente a 1968. O volume retrata os aspectos físicos, demográficos, econômicos, políticos, administrativos e sociais do mais novo Estado da Federação. (IBGE)

* * *

O consumo aparente de açúcar no País, no período janeiro-abril de 1969, elevou-se a 18,2 milhões de sacos, de acordo com as apurações do Instituto do Açúcar e do Alcool. (IBGE)


Nº 66 - 25-8-69
/IAM



NOTÍCIAS

FUNDAÇÃO IBGE
INSTITUTO BRASILEIRO DE ESTATÍSTICA

1969 P-2A-1



EM POUCAS LINHAS

O ensino de nível médio era ministrado em 1968 no Município de Jundiaí (São Paulo) por 11 estabelecimentos, elevando-se a 16 o número de cursos em funcionamento. Lecionavam nos aludidos estabelecimentos 433 professores, somando 9.419 o número de alunos matriculados no início do ano letivo - revela o DEE.(IBGE)

* * *


No período de janeiro a novembro de 1968 registraram-se 1.016 pousos de aviões no aeroporto de Rio Branco (Acre). No mesmo ano o total de pousos em todo o Estado foi de 2.652.(IBGE)

* * *

O Instituto Brasileiro de Estatística, da Fundação IBGE, acaba de editar monografia sobre Brasília. Com 80 páginas, impressa em off-set, a publicação focaliza aspectos demográficos, culturais, administrativos e políticos, etc. da Capital da República.

* * *

Durante o primeiro quadrimestre de 1969 as exportações brasileiras de açúcar (tipos centrifugados) alcançaram 3,6 milhões de sacos. Por sua vez, a produção se elevou, no mesmo período, a perto de 8,7 milhões de sacos.(IBGE)




NOTÍCIAS

FUNDAÇÃO IBGE
INSTITUTO BRASILEIRO DE ESTATÍSTICA

1969

P-27-4



EM POUCAS LINHAS

O ensino de nível médio era ministrado em 1968 no Município de Jundiaí (São Paulo) por 11 estabelecimentos, elevando-se a 16 o número de cursos em funcionamento. Lecionavam nos aludidos estabelecimentos 433 professores, somando 9.419 o número de alunos matriculados no início do ano letivo - revela o DEE.(IBGE)

* * *

No período de janeiro a novembro de 1968 registraram-se 1.016 pousos de aviões no aeroporto de Rio Branco (Acre). No mesmo ano o total de pousos em todo o Estado foi de 2.652.(IBGE)

* * *

O Instituto Brasileiro de Estatística, da Fundação IBGE, acaba de editar monografia sobre Brasília. Com 80 páginas, impressa em off-set, a publicação focaliza aspectos demográficos, culturais, administrativos e políticos, etc. da Capital da República.

* * *

Durante o primeiro quadrimestre de 1969 as exportações brasileiras de açúcar (tipos centrifugados) alcançaram 3,6 milhões de sacos. Por sua vez, a produção se elevou, no mesmo período, a perto de 8,7 milhões de sacos.(IBGE)

Nº 67 - 26-8-69
/IAM