

NOTÍCIAS

FUNDAÇÃO IBGE

INSTITUTO BRASILEIRO DE ESTATÍSTICA

EM POUCAS LINHAS

Ascendia a 209 o número de estações meteorológicas em funcionamento em todo o País em 1º de janeiro de 1968. Dêsse total, 27 estavam localizadas na Região Norte, 68 no Nordeste, 124 no Sudeste, 58 no Sul e 13 no Centro-Oeste - revelam dados contidos no "Anuário Estatístico do Brasil, 1968".(IBGE)

★ ★ ★

O número de sindicatos existentes no País totaliza va 3.290 em 1º de janeiro de 1968, dos quais 2.018 eram de empregados, 1.150 de empregadores e 122 de profissões liberais - indicam as apurações do Serviço de Estatística da Previdência e Trabalho.(IBGE)


★ ★ ★

A cultura da azeitona no País ocupava em 1967 uma área de 787 hectares; a produção alcançou 104,2 toneladas, sendo de 1.324 Kg/ha o rendimento obtido, segundo estimativas elaboradas pela Equipe Técnica de Estatística Agropecuária do Ministério da Agricultura.(IBGE)

★ ★ ★

O Instituto Brasileiro de Estatística, da Fundação IBGE, entregou à circulação o volume referente ao trimestre janeiro-março de 1969 da Pesquisa Mensal sobre as indústrias de transformação. A Pesquisa, a cargo de seu Departamento de Estatísticas Industriais, Comerciais e de Serviços, abrange os Estados de São Paulo, Guanabara, Minas Gerais, Rio Grande do Sul e Pernambuco, e tem como objetivo verificar a reação dos setores industriais mais sensíveis à política econômico-financeira do Governo.

Nº 39 - 20-5-69
NFA/IAM



NOTÍCIAS

FUNDAÇÃO IBGE

INSTITUTO BRASILEIRO DE ESTATÍSTICA

EM POUCAS LINHAS

O valor das operações aprovadas pelo Banco Nacional do Desenvolvimento Econômico totalizou 2,9 bilhões de cruzeiros novos, em valores nominais, no período 1952/1968. A preços de 1968, o valor dessas operações superariam o nível de 7,6 bilhões de cruzeiros novos - revelam dados contidos na "XVII Exposição sobre o Programa de Reparcelamento Econômico".(IBGE)

★ ★ ★

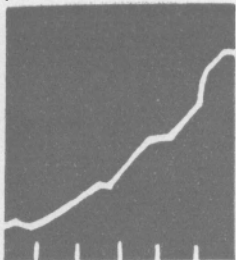
A produção nacional de mel de abelha em 1967 foi da ordem de 7.300 toneladas, valendo 8,4 milhões de cruzeiros novos, segundo informa a Equipe Técnica de Estatística Agropecuária.(IBGE)

★ ★ ★

A população da Capital pernambucana somava mais de 1,1 milhão de habitantes em 1º de julho de 1968, de acordo com estimativas elaboradas pelo Instituto Brasileiro de Estatística, da Fundação IBGE.

★ ★ ★

Elevava-se a 93.597 o número de pescadores matriculados nas Colônias de Pesca do País em 1º de janeiro de 1968. Dêsse total, cerca de 5,0 milhares eram menores de 18 anos - indicam dados contidos no trabalho "Estrutura da Pesca, 1967", da Equipe Técnica de Estatística Agropecuária.(IBGE)



NOTÍCIAS

FUNDAÇÃO IBGE

INSTITUTO BRASILEIRO DE ESTATÍSTICA

EM POUCAS LINHAS

As exportações brasileiras de aguardente de cana-de-açúcar, que atingiram o nível de 907 mil litros em 1967, no valor de US\$293 714,00, caíram no ano de 1968 para 465 mil litros, valendo US\$ 154 923,00 - revela o Serviço de Estatística Econômica e Financeira.(IBGE)

★ ★ ★

Ascendiam a 230 as colônias de pesca existentes no País em 1º de janeiro de 1968. Por sua vez, o número de pescadores matriculados somava 93 597, segundo dados da Equipe Técnica de Estatística Agropecuária.(IBGE)

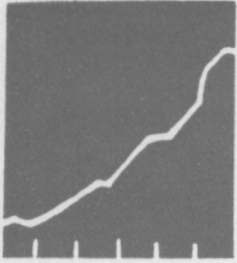
★ ★ ★

A força-de-trabalho da Guanabara e Estado do Rio era representada no terceiro trimestre de 1968 por um contingente da ordem de 2,8 milhões de pessoas, das quais 2,0 milhões eram homens, e 735 mil eram mulheres - indicam dados do Grupo Executivo de Pesquisas Domiciliares, Órgão do Instituto Brasileiro de Estatística, da Fundação IBGE.

★ ★ ★

Estimativas elaboradas pela Equipe Técnica de Estatística Agropecuária, do Ministério da Agricultura, assinalam a existência, no País, em 1º de janeiro de 1968, de um total de 8,2 milhões de patos, marrecos e gansos.(IBGE)

Nº 41 - 27-5-69
NFA/IAM



NOTÍCIAS

FUNDAÇÃO IBGE

INSTITUTO BRASILEIRO DE ESTATÍSTICA

Coleção
IBEGEANA

EM POUCAS LINHAS

As indústrias de transformação da Guanabara (173 estabelecimentos informantes) empregavam no mês de março do ano em curso um total de 81.385 pessoas, elevando-se os salários pagos no aludido mês a mais de 30,4 milhões de cruzeiros novos - indicam estimativas do Departamento de Estatísticas Industriais, Comerciais e de Serviços, Órgão do IBE.(IBGE)

★ ★ ★

A população residente, de 14 anos e mais, do Nordeste Brasileiro, totalizava no terceiro trimestre de 1968 cerca de 14,6 milhões de pessoas, das quais 5,8 milhões eram solteiras e 8,0 milhões casadas. Entre estas últimas 4,7 milhões eram casadas legalmente e 3,3 milhões viviam em regime de união consensual. O levantamento do Grupo Executivo de Pesquisas Domiciliares, do IBE, também assinalou a existência de 701 mil viúvos nessa região.(IBGE)


★ ★ ★

A Refinaria Gabriel Passos (REGAP), unidade industrial da Petrobrás situada em Betim (MG) processou em outubro do ano findo um total de 1.485.281 barris de petróleo, com a média diária de 48 mil barris, o que constitui recorde de produção. A capacidade nominal da Refinaria é de 45 mil barris diários.(IBGE)

★ ★ ★

A "taxa de renovação" do plantel de reprodução bovino do País, também chamada "taxa de substituição", isto é, a percentagem de vacas que anualmente são descartadas e substituídas por novilhas previamente escolhidas, elevou-se de 22,67%, de 1965 para 1966, a 24,50%, de 1966 para 1967, alcançando 26,31% de 1967 para 1968 - indicam estimativas divulgadas pela Equipe Técnica de Estatística Agropecuária.(IBGE)

Nº 42 - 2-6-69
NFA/IAM



NOTÍCIAS

FUNDAÇÃO IBGE

INSTITUTO BRASILEIRO DE ESTATÍSTICA

EM POUCAS LINHAS

Dos 315.636 pescadores profissionais existentes no País em 1º de janeiro de 1968, 314.135 eram brasileiros, 873 portugueses, 29 italianos, 277 japoneses e 322 de outras nacionalidades - revelam dados apurados pela Equipe Técnica de Estatística Agropecuária.(IBGE)

★ ★ ★

O Instituto Brasileiro de Estatística, da Fundação IBGE, reuniu, em volume, os resultados da Pesquisa sobre automóveis e veículos automotores referentes ao ano de 1967. O trabalho, intitulado "Veículos Licenciados em 1967", foi elaborado pelo Departamento de Estatísticas Industriais, Comerciais e de Serviços.

★ ★ ★

Nossos efetivos de muaras somavam 4,8 milhões de cabeças em 31 de dezembro de 1967. Os principais contingentes (em milhares de cabeças) pertenciam aos Estados da Bahia, Minas Gerais e São Paulo - indicam dados apurados pelo Ministério da Agricultura.(IBGE)

★ ★ ★

Os investimentos fixos do setor privado elevaram-se em 1968 ao nível de 7.213 milhões de cruzeiros novos. A participação dos empréstimos do Banco do Brasil nos referidos investimentos alcançou 822 milhões de cruzeiros novos, representando 11,4% do total dos investimentos fixos.(IBGE)

Nº 43 - 3-6-69
NFA/IAM