

MINISTÉRIO DA ECONOMIA, FAZENDA E PLANEJAMENTO
FUNDAÇÃO INSTITUTO BRASILEIRO DE GEOGRAFIA E ESTATÍSTICA
DIRETORIA DE PESQUISAS
DEPARTAMENTO DE ESTATÍSTICA E INDICADORES SOCIAIS

ESTATÍSTICAS DA SAÚDE

Assistência Médico-Sanitária

V.14 - 1989

ISSN 0101-3033

Estat. Saúde	Rio de Janeiro	v. 14	p. 1 - 98	1989
--------------	----------------	-------	-----------	------

FUNDAÇÃO INSTITUTO BRASILEIRO DE GEOGRAFIA E ESTATÍSTICA - IBGE
Av. Franklin Roosevelt, 166 - Centro
20 021 - Rio de Janeiro, RJ - Brasil

ISSN 0101 - 3033

© IBGE

Editorada pelo CDDI - Departamento de Editoração em agosto de 1991.

CAPA:

Carlos Alberto Passos Cabral/CDDI - Departamento de Editoração

Estatísticas da saúde : assistência médico-sanitária / Fundação Instituto Brasileiro
de Geografia e Estatística. - v. 1 (1976) - . -
Rio de Janeiro: IBGE, 1981 -

Anual.

ISSN 0101-3033 = Estatísticas da saúde

1. Assistência médica - Brasil - Estatística. I. IBGE

IBGE. CDDI. Dep. de Documentação e Biblioteca
RJ-IBGE/85-20

CDU 31:361.1(81-3)(05)

EQUIPE TÉCNICA

COORDENAÇÃO DESTE TRABALHO

Chefe da Divisão de Pesquisas	Lilibeth Maria Cardozo Roballo Ferreira
Gerente do Projeto	Rogério Araujo da Silva

PROGRAMAÇÃO E APOIO COMPUTACIONAL

Elizabeth Cunha Coutinho
Diva de Souza e Silva
Luiz Otávio Vieira
Ennio Leite de Mello

TABULAÇÃO

Maria da Penha Ferreira da Silva

APOIO À PRODUÇÃO

Ana Maria Areas de Souza
Irecê Martins Osório Rocha
Ivan Ribeiro da Fonseca
Lúcia Correa
Mario Luiz Carelli
Neyde Costa Barbosa Schneider
Vilma Soares Jorge

ANÁLISE DE INDICADORES DE SAÚDE

Mário Francisco Giani Monteiro

APRESENTAÇÃO

O IBGE, com a presente publicação, Volume 14, divulga os resultados relativos a **Estatísticas da Saúde - 1989**, obtidos através da Pesquisa de Assistência Médico-Sanitária.

As tabelas apresentadas fornecem elementos que permitem conhecer o comportamento das principais características investigadas, assim como as condições da assistência médico-sanitária existentes no País, a fim de fornecer subsídios para o planejamento no Setor Saúde.

O plano tabular, ora divulgado, não esgota a possibilidade de obtenção de informações da pesquisa.

SUMÁRIO

Apresentação	V
Introdução	XI
Âmbito da pesquisa	XI
Conceituação	
Tipos de estabelecimento de saúde	XII
Atividades dos estabelecimentos de saúde	XII
Categorias dos estabelecimentos de saúde	XII
Alguns resultados da pesquisa	XIII
Alguns indicadores da pesquisa	XVI

Tabelas de Resultados

RESULTADOS PARA O CONJUNTO DO PAÍS

1 - Estabelecimentos por classificação da entidade mantenedora e categoria, segundo as Unidades da Federação, Regiões Metropolitanas e Municípios das Capitais	3
2 - Estabelecimentos por classificação da entidade mantenedora, categoria e tipo de atendimento, segundo as Unidades da Federação, Regiões Metropolitanas e Municípios das Capitais	4
3 - Estabelecimentos por classificação da entidade mantenedora, natureza jurídica e tipo de atendimento, segundo as Unidades da Federação, Regiões Metropolitanas e Municípios das Capitais	6
4 - Estabelecimentos por classificação da entidade mantenedora, classificação administrativa e tipo de atendimento, segundo as Unidades da Federação, Regiões Metropolitanas e Municípios das Capitais	8
5 - Estabelecimentos por atividade e classificação da entidade mantenedora, segundo as Unidades da Federação, Regiões Metropolitanas e Municípios das Capitais	9
6 - Estabelecimentos com contratos e convênios assistenciais, por tipo de contrato e convênio, segundo as Unidades da Federação, Regiões Metropolitanas e Municípios das Capitais	10
7 - Estabelecimentos com internação, por número de leitos e classificação da entidade mantenedora, segundo as Unidades da Federação, Regiões Metropolitanas e Municípios das Capitais	11
8 - Estabelecimentos especializados, segundo as Unidades da Federação, Regiões Metropolitanas e Municípios das Capitais	12
9 - Estabelecimentos com atendimento a pacientes externos e consultas no ano, por espécie e classificação da entidade mantenedora, segundo as Unidades da Federação, Regiões Metropolitanas e Municípios das Capitais	16

10 - Movimento de pacientes e ocorrências no ano, nos estabelecimentos com internação, por classificação da entidade mantenedora, segundo as Unidades da Federação, Regiões Metropolitanas e Municípios das Capitais	18
11 - Movimento de pacientes admitidos no ano e existentes em 31-12-89, nos estabelecimentos com internação, por espécie de clínica, segundo as Unidades da Federação, Regiões Metropolitanas e Municípios das Capitais	20
12 - Movimento de pacientes com alta e falecidos no ano, nos estabelecimentos com internação, por espécie de clínica, segundo as Unidades da Federação, Regiões Metropolitanas e Municípios das Capitais	26
13 - Estabelecimentos com internação e leitos para internação, por classificação administrativa da entidade mantenedora, segundo as Unidades da Federação, Regiões Metropolitanas e Municípios das Capitais	30
14 - Estabelecimentos públicos por espécie, segundo as Unidades da Federação, Regiões Metropolitanas e Municípios das Capitais	31
15 - Estabelecimentos públicos federais por espécie, segundo as Unidades da Federação, Regiões Metropolitanas e Municípios das Capitais	32
16 - Estabelecimentos públicos estaduais por espécie, segundo as Unidades da Federação, Regiões Metropolitanas e Municípios das Capitais	33
17 - Estabelecimentos públicos municipais por espécie, segundo as Unidades da Federação, Regiões Metropolitanas e Municípios das Capitais	34
18 - Estabelecimentos particulares por espécie, segundo as Unidades da Federação, Regiões Metropolitanas e Municípios das Capitais	35

RESULTADOS MUNICIPAIS

ESTABELECIMENTOS, POR ALGUMAS CARACTERÍSTICAS, SEGUNDO AS UNIDADES DA FEDERAÇÃO, MICRORREGIÕES HOMOGÊNEAS E MUNICÍPIOS

Rondônia	38
Acre	38
Amazonas	38
Roraima	39
Pará	39
Amapá	41
Tocantins	41
Maranhão	42
Piauí	44
Ceará	46
Rio Grande do Norte	49
Paraíba	51
Pernambuco	53
Alagoas	55
Sergipe	56

Bahia	58
Minas Gerais	62
Espírito Santo	71
Rio de Janeiro	72
São Paulo	74
Paraná	81
Santa Catarina	86
Rio Grande do Sul	88
Mato Grosso do Sul	93
Mato Grosso	94
Goiás	95
Distrito Federal	98

APÊNDICE

FAB - FOLHA DE ATUALIZAÇÃO BÁSICA

CONVENÇÕES

- ... O dado é desconhecido, podendo o fenômeno existir ou não.
- O fenômeno investigado não existe.

INTRODUÇÃO

As estatísticas relativas à saúde tiveram início em 1931, sob a responsabilidade do antigo Serviço de Educação e Saúde, parte integrante do Sistema Estatístico Nacional. Desde aquela época os levantamentos eram realizados anualmente, abrangendo todo o Território Nacional.

A necessidade de obtenção de informações estatísticas sobre as condições de atuação dos serviços de Assistência Médico-Sanitária, com vistas à implementação de política no Setor Saúde, levou o IBGE e o Ministério da Saúde a celebrarem convênio para obtenção desses dados.

Em 1975, o IBGE assumiu a responsabilidade pelo planejamento, coleta, apuração, sistematização e divulgação dos resultados desta pesquisa. O primeiro volume divulgado pela Instituição refere-se às estatísticas de 1976.

No período de 1976 e 1984, foram feitas pequenas alterações nos instrumentos de coleta, com o intuito de aprimorar os temas investigados.

A primeira alteração profunda, na pesquisa, ocorreu em 1985. Mantiveram-se a periodicidade anual e algumas das variáveis que vinham sendo levantadas, com vistas à preservação da série histórica. Outras variáveis foram introduzidas na pesquisa, visando a melhor atender às demandas do setor. Até 1987 a AMS manteve-se inalterada.

No ano-base de 1988 os instrumentos de coleta (Dados Gerais e FAC - Folha de Atualização Cadastral) foram substituídos por um único formulário FAB - Folha de Atualização Básica - que permite a atualização cadastral e o levantamento de importantes variáveis para a construção de indicadores de saúde, tais como: nº de consultas médicas e odontológicas; atendimentos elementares, de emergência/urgência; movimento geral dos estabelecimentos com internação; número de nascidos vivos e nascidos vivos com baixo peso ao nascer.

Todas as informações estão sendo apresentadas, nesta publicação, em nível de abrangência municipal.

ÂMBITO DA PESQUISA

A Pesquisa Assistência Médico-Sanitária - AMS - é um levantamento de todos os estabelecimentos existentes no País que prestam serviço de saúde, com ou sem fins lucrativos, particulares ou públicos, em regime de internação ou não.

Considera-se como estabelecimento de saúde aquele que possui um mínimo de recursos técnicos apropriados, segundo critérios estabelecidos pelo Ministério da Saúde, para o atendimento rotineiro à população, tais como:

- a) Posto de Saúde
- b) Centro de Saúde
- c) Clínica ou Posto de Assistência Médica
- d) Pronto-Socorro
- e) Unidade Mista
- f) Hospital

CONCEITUAÇÃO

TIPOS DE ESTABELECIMENTOS DE SAÚDE

POSTO DE SAÚDE - Estabelecimento de saúde destinado a prestar assistência sanitária de forma programada a uma população determinada, por pessoal de nível médio ou elementar, utilizando técnicas apropriadas e esquemas padronizados de atendimento, desenvolvendo, por exemplo, atividades de vacinação rotineira, visita domiciliar, etc.;

CENTRO DE SAÚDE - Estabelecimento de saúde destinado a prestar assistência sanitária de forma programada a uma população determinada, com assistência médica permanente e, sempre que possível, prestada por médico clínico geral, funcionando em regime sem internação;

UNIDADE MISTA - Estabelecimento de saúde com características de unidade sanitária, acrescido de leitos para internação de pacientes, basicamente em clínica pediátrica, obstétrica, médico-cirúrgica e de emergência;

CLÍNICA OU POSTO DE ASSISTÊNCIA MÉDICA - PAM - Estabelecimento de saúde destinado à assistência ambulatorial, funcionando em regime sem internação;

PRONTO-SOCORRO (de emergência ou de urgência) - Estabelecimento de saúde destinado a prestar assistência a doentes, com ou sem risco de vida, cujos agravos à saúde necessitam de atendimento imediato. Funcionam as 24 horas do dia, dispendo apenas de leitos de observação; e

HOSPITAL - Estabelecimento cuja finalidade básica consiste em prestar assistência médica a pacientes em regime de internação, podendo também atender a pacientes externos, não importando a designação como é registrado.

ATIVIDADES DOS ESTABELECIMENTOS DE SAÚDE

PREVENTIVA - Quando se destina a elevar o estado de saúde existente e/ou prevenir a ocorrência de doenças específicas. Exemplo: vacinação, assistência materno-infantil, educação em saúde, orientação alimentar, etc.;

TERAPÊUTICA - Quando se dedica a tratamento medicamentoso ou não, consulta ou internação, com o objetivo de curar ou minorar os sintomas de uma situação de enfermidade já existente;

REABILITAÇÃO - Quando se destina a promover a recuperação de deficiências de órgãos ou funções do corpo humano e minorar conseqüências ou seqüelas destas deficiências;

ENSINO - Quando tem por finalidade promover, de forma regular, a formação, o treinamento, o aperfeiçoamento ou a especialização de profissionais de saúde; e

PESQUISA - Quando visa a desenvolver cientificamente novos métodos, técnicas e/ou instrumentos de diagnóstico, de profilaxia e de terapêutica, tenham estes estabelecimentos finalidades didáticas ou não.

CATEGORIAS DOS ESTABELECIMENTOS DE SAÚDE

GERAL - Estabelecimento capacitado a prestar assistência de saúde, com ou sem internação, nos 4 (quatro) serviços básicos (clínica médica, cirúrgica, obstétrica e pediátrica) e/ou que tenha condições de atendimento nestes serviços;

NÃO-ESPECIALIZADO - Estabelecimento que presta assistência de saúde em várias especialidades sem que uma delas possa ser considerada como dominante; e

ESPECIALIZADO - Estabelecimento capacitado a prestar assistência de saúde em uma especialização, com ou sem internação, dispendo de profissional qualificado e equipamento básico para tal destinação.

ALGUNS RESULTADOS DA PESQUISA ASSISTÊNCIA MÉDICO-SANITÁRIA

A apresentação de três tabelas relativas às séries históricas, compiladas a partir de diversos volumes já publicados, possibilita fornecer alguma contribuição para o conhecimento da evolução das condições da Assistência Médico-Sanitária do País.

1 - ESTABELECIMENTOS DE SAUDE, SEGUNDO AS GRANDES REGIOES E AS UNIDADES DA FEDERAÇÃO - 1980-89

GRANDES REGIÕES E UNIDADES DA FEDERAÇÃO	ESTABELECIMENTOS DE SAUDE										
	1980	1981	1982	1983	1984	1985	1986	1987	1988	1989	
BRASIL.....	18 489	21 762	23 314	25 651	27 552	28 972	30 872	32 450	33 632	34 831	
NORTE.....	784	871	943	1 349	1 593	1 722	1 970	2 081	2 224	2 580	
RONDONIA.....	79	115	114	287	365	375	394	449	520	588	
ACRE.....	51	58	68	80	175	136	162	151	157	172	
AMAZONAS.....	123	135	135	254	268	334	425	458	482	496	
RORAIMA.....	43	55	71	80	81	90	93	103	100	101	
PARA.....	425	444	489	567	617	701	795	813	857	928	
AMAPA.....	63	64	66	81	87	86	101	107	108	100	
TOCANTINS.....	-	-	-	-	-	-	-	-	-	195	
NORDESTE.....	5 425	6 093	6 559	7 486	8 384	9 174	9 546	9 977	10 182	10 499	
MARANHÃO.....	384	428	441	474	575	513	596	701	704	802	
PIAUI.....	341	504	558	557	648	683	733	772	806	838	
CEARA.....	706	847	923	1 066	1 361	1 458	1 474	1 527	1 528	1 548	
RIO GRANDE DO NORTE.....	460	623	661	705	729	790	799	862	883	915	
PARAIBA.....	535	589	620	692	757	787	839	859	882	912	
PERNAMBUCO.....	728	775	839	869	892	1 397	1 484	1 544	1 610	1 670	
ALAGOAS.....	264	267	272	453	493	542	561	593	602	596	
FERNANDO DE NORONHA.....	1	1	1	1	1	-	-	
SERGIPE.....	243	245	259	351	414	461	473	497	510	533	
BAHIA.....	1 764	1 815	1 986	2 318	2 514	2 542	2 586	2 621	2 657	2 685	
SUDESTE.....	7 532	9 702	10 186	10 731	10 982	10 977	11 443	11 866	12 332	12 656	
MINAS GERAIS.....	2 427	3 032	3 197	3 402	3 541	3 643	3 819	3 968	4 171	4 231	
ESPIRITO SANTO.....	412	453	495	530	577	621	660	703	735	771	
RIO DE JANEIRO.....	1 554	1 564	1 645	1 787	1 932	1 905	1 995	2 115	2 151	2 238	
SÃO PAULO.....	3 139	4 653	4 849	5 012	4 932	4 808	4 969	5 080	5 275	5 416	
SUL.....	3 563	3 794	4 247	4 596	4 860	5 221	5 891	6 394	6 689	6 979	
PARANA.....	1 720	1 656	1 775	1 865	1 930	1 944	2 270	2 510	2 655	2 784	
SANTA CATARINA.....	692	865	910	1 025	1 126	1 224	1 369	1 465	1 517	1 590	
RIO GRANDE DO SUL.....	1 151	1 273	1 562	1 706	1 804	2 053	2 252	2 419	2 517	2 605	
CENTRO-OESTE.....	1 185	1 302	1 379	1 489	1 733	1 878	2 022	2 132	2 205	2 117	
MATO GROSSO DO SUL.....	248	258	271	297	380	402	417	456	451	470	
MATO GROSSO.....	210	226	242	279	310	337	420	446	510	553	
GOIAS.....	560	706	749	787	902	997	1 028	1 047	1 060	911	
DISTRITO FEDERAL.....	67	112	117	126	141	142	157	183	184	183	

NOTAS: 1-O ESTADO DE TOCANTINS FOI CRIADO A PARTIR DE 1989.
2-FERNANDO DE NORONHA FOI INCORPORADO AO ESTADO DE PERNAMBUCO, A PARTIR DE 1988.

2 - ESTABELECIMENTOS DE SAUDE, POR REGIME DE ATENDIMENTO E CLASSIFICAÇÃO DA ENTIDADE MANTENEDORA DO ESTABELECIMENTO - 1980-89

ANOS	ESTABELECIMENTOS DE SAUDE								
	TOTAL			COM INTERNAÇÃO			SEM INTERNAÇÃO		
	TOTAL	PUBLICO	PARTICULAR	TOTAL	PUBLICO	PARTICULAR	TOTAL	PUBLICO	PARTICULAR
	1980	18 489	10 045	8 444	6 110	1 217	4 893	12 379	8 828
1981	21 762	13 615	8 147	6 342	1 322	5 020	15 420	12 293	3 127
1982	23 314	14 928	8 386	6 495	1 400	5 095	16 819	13 528	3 291
1983	25 651	16 749	8 902	6 680	1 450	5 230	18 971	15 299	3 672
1984	27 552	18 363	9 189	6 861	1 547	5 314	20 691	16 816	3 875
1985	28 972	17 076	11 896	6 678	1 469	5 209	22 294	15 607	6 687
1986	30 872	18 790	12 082	6 920	1 595	5 325	23 952	17 195	6 757
1987	32 450	20 174	12 276	7 062	1 703	5 359	25 388	18 471	6 917
1988	33 632	21 472	12 160	7 123	1 823	5 300	26 509	19 649	6 860
1989	34 831	22 706	12 125	7 127	1 889	5 238	27 704	20 817	6 887

3 - LEITOS PARA INTERNAÇÃO EM 31 DE DEZEMBRO, NOS ESTABELECIMENTOS DE SAUDE, POR CLASSIFICAÇÃO DA ENTIDADE MANTENEDORA DO ESTABELECIMENTO - 1980-89

ANOS	LEITOS PARA INTERNAÇÃO EM 31 DE DEZEMBRO NOS ESTABELECIMENTOS DE SAUDE		
	TOTAL	PUBLICO	PARTICULAR
1980	509 168	122 741	386 427
1981	522 769	124 866	397 903
1982	530 501	127 580	402 921
1983	534 055	127 521	406 534
1984	538 721	127 537	411 184
1985	532 283	137 543	394 740
1986	512 346	114 548	397 798
1987	519 698	115 842	403 856
1988	527 196	120 776	406 420
1989	522 895	119 530	403 365

ALGUNS INDICADORES DA PESQUISA

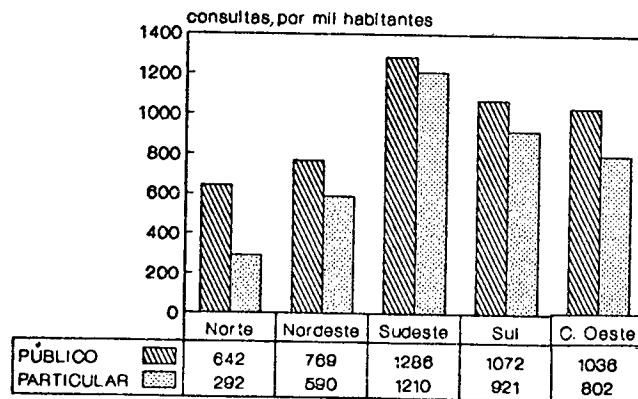
Como complemento à publicação de tabelas sobre Assistência Médico-Sanitária, temos divulgado, também, comentários sobre indicadores que podem ser construídos com os dados dessas tabelas. O principal objetivo é apresentar de forma mais elaborada estas informações e estimular sua utilização, tornando mais fácil o entendimento dos dados publicados em tabelas. A utilização desses dados é parte importante do processo de aprimoramento da Pesquisa de Assistência Médico-Sanitária e, também, seu objetivo primordial.

No volume anterior (AMS-88) começamos a apresentar alguns desses indicadores sob forma de gráficos, que permitem uma percepção mais fácil do significado, importância e possibilidades de utilização dessas informações. Neste volume estamos dando um espaço relativamente maior para a apresentação gráfica, porque entendemos que esta é uma forma eficaz de divulgar indicadores que envolvem informações sobre estabelecimentos de saúde distribuídos por diversas áreas do Brasil. Esta forma tem também a vantagem de dispensar comentários extensos, representando de maneira mais direta alguns indicadores de assistência à saúde.

1. Consultas Médicas em Estabelecimentos de Saúde

O primeiro gráfico mostra a desigualdade regional na oferta de consultas médicas em estabelecimentos de saúde, tanto no setor público (que é representado principalmente por consultas em postos e centros de saúde) como no setor particular (que não inclui os atendimentos realizados em consultórios médicos particulares).

**CONSULTAS MÉDICAS POR MIL HABITANTES
EM ESTABELECIMENTOS DE SAÚDE
GRANDES REGIÕES - 1989**



Fonte: AMS 1989.

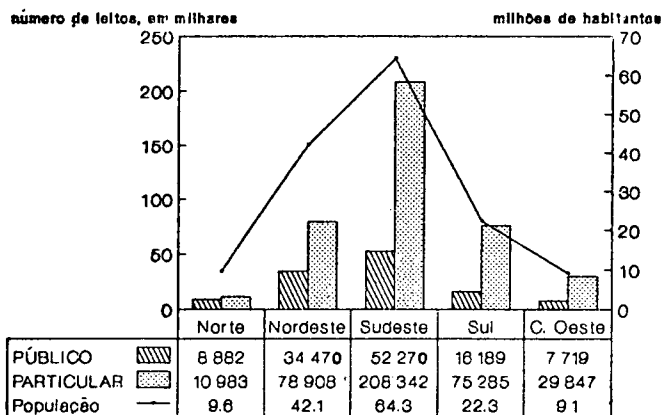
A Região Sudeste é a que oferece mais este tipo de serviço em ambos os setores. Já as Regiões Norte e Nordeste mostram uma oferta bem menor de consultas médicas, principalmente em estabelecimentos particulares.

Assim, comparando-se o setor público com o particular, verifica-se que na Região Sudeste a oferta de consultas se distribui equilibradamente entre os dois setores, mas nas outras regiões há uma predominância do setor público, notadamente na Região Norte, onde a população é mais dispersa e o setor público é responsável por 2/3 da oferta de consultas médicas em estabelecimentos de saúde.

2. Oferta de leitos

A oferta de leitos está associada a dois fatores: desenvolvimento econômico da região e tamanho da população. Isso explica porque metade dos leitos de todo o Brasil estão na Região Sudeste, que é a região mais desenvolvida economicamente e com maior população (cerca de 64 milhões de habitantes em 1989). No entanto, as Regiões Sul e Centro-Oeste oferecem também uma quantidade de leitos proporcional a sua população, o que não acontece nas Regiões Norte e Nordeste.

OFERTA DE LEITOS EM ESTABELECIMENTOS DE SAÚDE (PÚBLICOS/ PARTICULARES) GRANDES REGIÕES - 1989



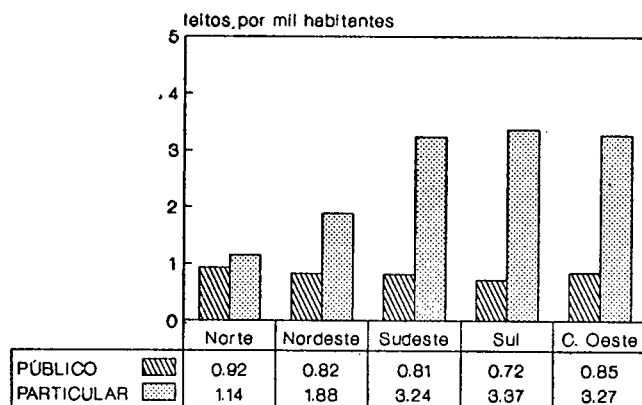
Fonte: AMS 1989.

A deficiência de leitos nas Regiões Norte e Nordeste é mais bem visualizada quando consideramos o número de leitos por mil habitantes (gráfico a seguir).

As Regiões Sudeste, Sul e Centro-Oeste apresentam praticamente a mesma configuração na oferta de leitos, com uma proporção quatro vezes maior de leitos em estabelecimentos particulares.

O número de leitos por mil habitantes mostra que a oferta de leitos para a população, em **estabelecimentos públicos**, é bastante homogênea em todas as regiões brasileiras. A grande diferença é na oferta de leitos em **estabelecimentos particulares** que é bem menor no Nordeste e na Região Norte.

LEITOS POR MIL HABITANTES EM ESTABELECIMENTOS DE SAÚDE GRANDES REGIÕES - 1989



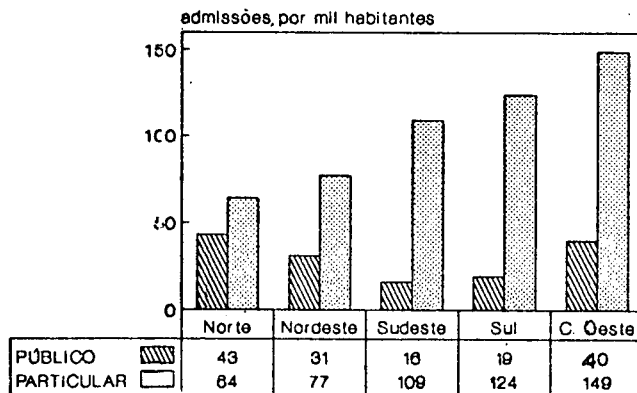
Fonte: AMS 1989.

3. Ocupação dos leitos

Quando consideramos o número de **admissões** por mil habitantes, observamos uma configuração gráfica diferente daquela observada na oferta de leitos.

Apesar de a oferta de leitos por mil habitantes ser semelhante na **rede pública** em todas as regiões, as admissões se dão em maiores proporções nas Regiões Norte e Centro-Oeste e são bem mais baixas nas Regiões Sudeste e Sul.

ADMISSÕES EM ESTABELECIMENTOS DE SAÚDE COM INTERNAÇÃO (POR MIL HABITANTES) GRANDES REGIÕES - 1989

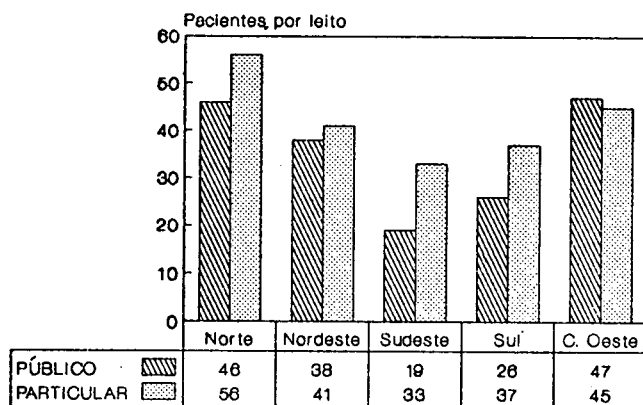


Fonte: AMS 1989.

Também na rede particular existe uma aparente contradição entre a oferta de leitos (que é muito semelhante nas Regiões Sudeste, Sul e Centro-Oeste) e o número de admissões (que é significativamente mais elevado na Região Centro-Oeste).

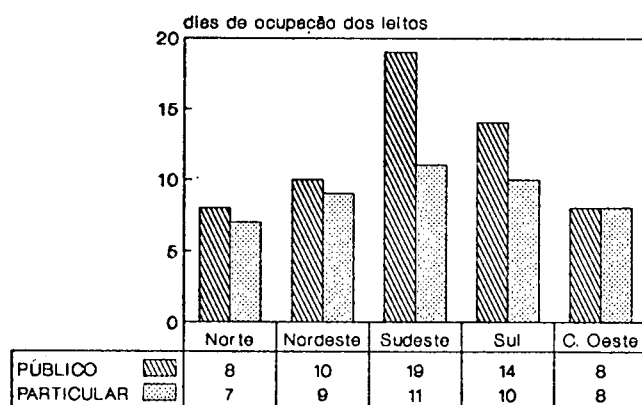
Essas contradições se explicam nos dois gráficos seguintes, que mostram a forma de ocupação dos leitos nas diferentes regiões, e nos setores público e particular.

MÉDIA DE PACIENTES, POR LEITO, EM ESTABELECIMENTOS DE SAÚDE COM INTERNAÇÃO GRANDES REGIÕES - 1989



Fonte: AMS 1989.

TEMPO MÉDIO DE OCUPAÇÃO (EM DIAS) DOS LEITOS EM ESTABELECIMENTOS DE SAÚDE GRANDES REGIÕES - 1989



Fonte: AMS 1989.

Deve-se notar que esses indicadores de "média de pacientes por leito" e "tempo médio de ocupação dos leitos" foram construídos assumindo-se que os leitos disponíveis foram ocupados o tempo todo e que cada leito foi ocupado por um paciente apenas de cada vez, o que nem sempre é verdade.

O giro dos leitos é menor nos estabelecimentos das Regiões Sudeste e Sul, que ocupam os leitos por um tempo médio maior para cada paciente.

Além disso, em quase todas as regiões (menos na Região Centro-Oeste), as internações em estabelecimentos públicos também se dão por um período maior que as internações em estabelecimentos particulares.

Pode-se ver que, enquanto os leitos de estabelecimentos públicos nas Regiões Sudeste e Sul são ocupados durante duas (ou mais) semanas para cada internação, nas Regiões Norte e Centro-Oeste, este tempo é de uma semana.

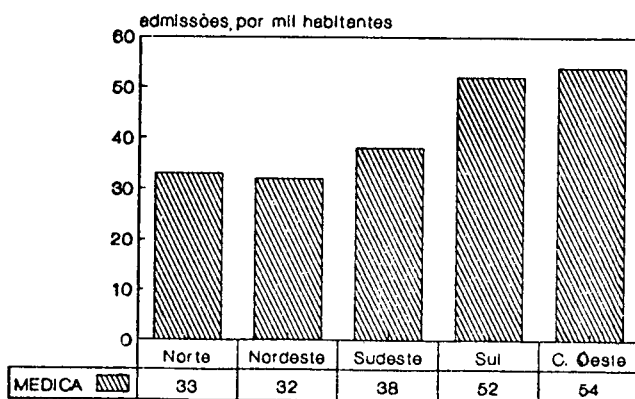
Essas diferenças não são tão grandes para o setor particular, mas mesmo assim o tempo médio de ocupação dos leitos em estabelecimentos particulares foi maior nas Regiões Sudeste e Sul.

4. Admissões nas quatro clínicas básicas

A grande maioria (81%) das internações se dão nas quatro clínicas básicas: clínica médica, clínica pediátrica, clínica ginecoobstétrica e clínica cirúrgica.

O maior índice de internações foi em clínica médica, cuja predominância sobre as internações nas outras clínicas é maior nas Regiões Sul e Centro-Oeste.

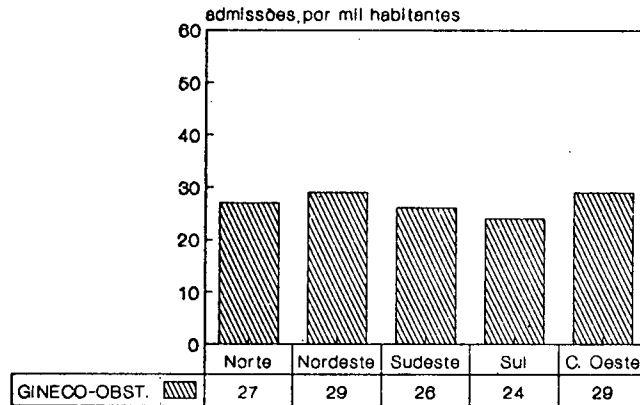
ADMISSÕES PARA INTERNAÇÃO EM CLÍNICA MÉDICA (POR MIL HABITANTES) GRANDES REGIÕES -1989



Fonte: AMS 1989.

As internações em clínica ginecoobstétrica vêm em segundo lugar, mostrando índices mais altos nas Regiões Nordeste e Centro-Oeste. Utilizando-se apenas as informações publicadas neste volume da Pesquisa de Assistência Médico-Sanitária não é possível avançar mais para explicar as causas de a Região Nordeste estar entre as regiões com maior índice de internações em clínica ginecoobstétrica; pode-se, no entanto, pensar que, em parte, este índice foi atingido pelo tempo menor de internação nos estabelecimentos desta região, observado em gráficos anteriores.

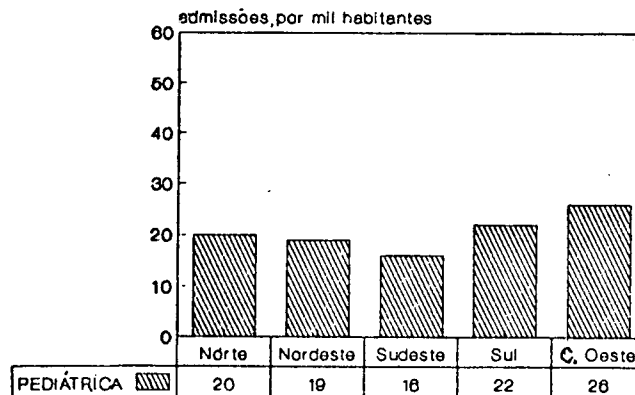
**ADMISSÕES PARA INTERNAÇÃO EM CLÍNICA
GINECO-OBSTÉTRICA (POR MIL HABITANTES)
GRANDES REGIÕES - 1989**



Fonte: AMS 1989.

Nas Regiões Sudeste, Sul e Centro-Oeste, as admissões em clínica pediátrica (por mil habitantes) não chegaram à metade das internações em clínica médica e tiveram o índice mais baixo na Região Sudeste, sendo o mais alto na Região Centro-Oeste. Aqui, também, um estudo com informações mais detalhadas seria necessário para explicar essas diferenças.

**ADMISSÕES PARA INTERNAÇÃO EM CLÍNICA
PEDIÁTRICA (POR MIL HABITANTES)
GRANDES REGIÕES - 1989**

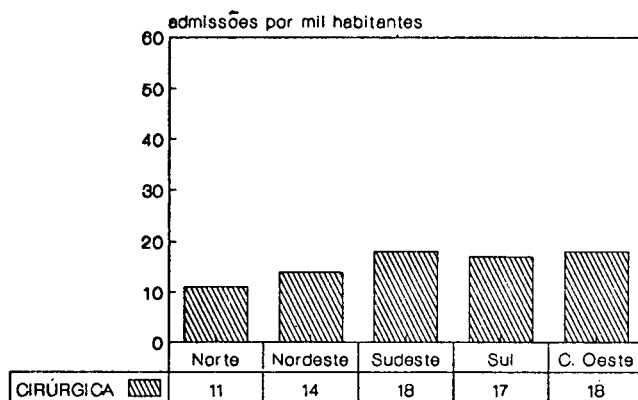


Fonte: AMS 1989.

Das quatro clínicas básicas, a clínica cirúrgica foi a que mostrou um índice de internações menor (exceto na Região Sudeste).

As Regiões Sudeste, Sul e Centro-Oeste, com maior número de internações por mil habitantes nesta clínica, mostraram índices muito semelhantes, bem acima das Regiões Norte e Nordeste.

ADMISSÕES PARA INTERNAÇÃO EM CLÍNICA CIRÚRGICA (POR MIL HABITANTES) GRANDES REGIÕES - 1989

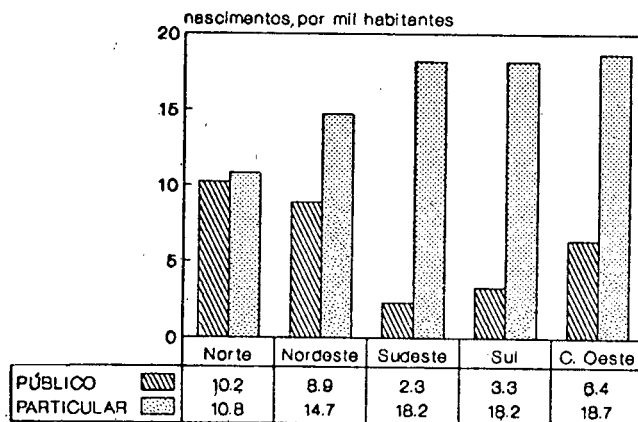


Fonte: AMS 1989.

5. Natalidade hospitalar e baixo peso ao nascer

A taxa de nascimentos por mil habitantes mostra, no gráfico a seguir, um padrão bem claro, onde os nascimentos em estabelecimentos públicos nas Regiões Norte e Nordeste ocorrem numa proporção maior que nas outras regiões; já nas Regiões Sudeste, Sul e Centro-Oeste, mais desenvolvidas, a predominância de nascimentos em estabelecimentos particulares é bem maior.

NATALIDADE HOSPITALAR GRANDES REGIÕES - 1989



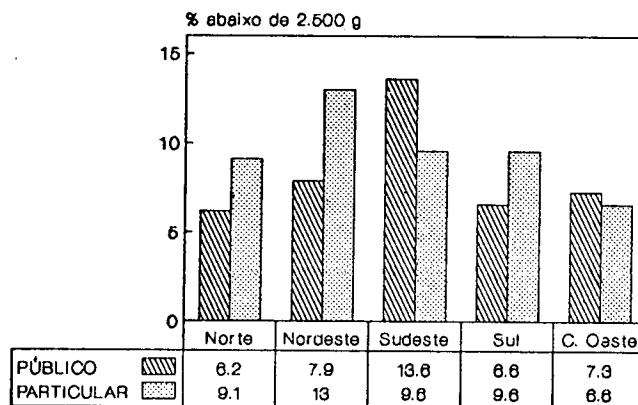
Fonte: AMS 1989.

As informações sobre o baixo peso ao nascer parecem não apresentar resultados homogêneos quanto à qualidade, o que é sugerido pelo padrão irregular observado nas cinco regiões.

Mesmo que haja diferenças regionais quanto à proporção de partos domiciliares e hospitalares, é difícil aceitar, por exemplo, que a Região Norte tenha uma proporção bem menor de crianças com baixo peso ao nascer que a Região Sudeste. Também era de se esperar, na Região Nordeste, uma proporção maior de crianças com baixo peso ao nascer.

Provavelmente, o registro do peso ao nascer deve ser ainda bastante melhorado para que se possa ter uma idéia razoável da ocorrência de baixo peso ao nascer, utilizando-se apenas as informações coletadas pela Pesquisa de Assistência Médico-Sanitária.

**PERCENTAGEM DE CRIANÇAS NASCIDAS
COM PESO ABAIXO DE 2 500 GRAMAS
GRANDES REGIÕES - 1989**



Fonte: AMS 1989.

RESULTADOS PARA O CONJUNTO DO PAÍS

ASSISTENCIA MEDICO-SANITARIA - 1989

1 - ESTABELECIMENTOS POR CLASSIFICAÇÃO DA ENTIDADE MANTENEDORA E CATEGORIA, SEGUNDO AS UNIDADES DA FEDERAÇÃO, REGIÕES METROPOLITANAS E MUNICIPIOS DAS CAPITAIS

UNIDADES DA FEDERAÇÃO, REGIÕES METROPOLITANAS E MUNICIPIOS DAS CAPITAIS	ESTABELECIMENTOS										
	TOTAL	PUBLICO					PARTICULAR				
		TOTAL	GERAL	ESPE- *CIALIZADO	NÃO *ESPE- *CIALIZADO	TOTAL	GERAL	ESPE- *CIALIZADO	NÃO *ESPE- *CIALIZADO		
BRASIL.....	34 831	22 706	21 106	752	848	12 125	6 251	3 815	2 059		
RONDONIA.....	588	521	515	2	4	67	51	9	7		
PORTO VELHO.....	56	40	37	2	1	16	11	4	1		
ACRE.....	172	163	160	3	-	9	5	4	-		
RIO BRANCO.....	62	56	53	3	-	6	3	3	-		
AMAZONAS.....	496	449	435	9	5	47	20	25	2		
MANAUS.....	94	57	46	9	2	37	11	24	2		
RORAIMA.....	101	83	81	1	1	18	16	1	1		
BOA VISTA.....	41	32	30	1	1	9	7	1	1		
PARA.....	928	664	640	8	16	264	149	79	36		
REGIÃO METROPOLITANA.....	169	53	37	5	11	116	26	65	25		
BELEM.....	165	50	34	5	11	115	25	65	25		
AMAPA.....	100	93	90	3	-	7	4	2	1		
MACAPA.....	59	52	49	3	-	7	4	2	1		
TOCANTINS.....	195	142	140	2	-	53	46	5	2		
MIRACEMA DE TOCANTINS.....	3	3	3	-	-	-	-	-	-		
MARANHÃO.....	802	577	559	11	7	225	193	28	4		
SÃO LUIS.....	97	59	45	9	5	38	21	17	-		
PIAUI.....	838	723	677	23	23	115	42	54	19		
TERESINA.....	97	70	56	6	8	27	9	11	7		
CEARA.....	1 548	1 078	973	46	59	470	245	152	73		
REGIÃO METROPOLITANA.....	292	143	107	14	22	149	40	82	27		
FORTALEZA.....	212	95	68	6	21	117	25	65	27		
RIO GRANDE DO NORTE.....	915	759	662	59	38	156	39	88	29		
NATAL.....	89	64	40	10	14	25	2	18	5		
PARAIBA.....	912	676	642	28	6	236	156	65	15		
JOÃO PESSOA.....	105	60	48	10	2	45	15	25	5		
PERNAMBUCO.....	1 670	1 160	1 062	32	66	510	256	138	116		
REGIÃO METROPOLITANA.....	442	225	176	17	32	217	55	80	82		
RECIFE.....	265	102	66	12	24	163	29	74	60		
ALAGOAS.....	596	461	434	22	5	135	81	46	8		
MACEIO.....	97	49	38	8	3	48	18	23	7		
SERGIPE.....	533	397	379	10	8	136	83	46	7		
ARACAJU.....	83	50	41	3	6	33	11	19	3		
BAHIA.....	2 685	1 885	1 780	51	54	800	377	244	179		
REGIÃO METROPOLITANA.....	469	191	159	17	15	278	40	170	68		
SALVADOR.....	377	121	91	17	13	256	36	160	60		
MINAS GERAIS.....	4 231	3 034	2 930	60	44	1 197	771	282	144		
REGIÃO METROPOLITANA.....	451	266	237	14	15	185	58	83	44		
BELO HORIZONTE.....	255	118	95	11	12	137	30	69	38		
ESPIRITO SANTO.....	771	508	492	12	4	263	191	58	14		
VITORIA.....	107	31	27	2	2	76	34	37	5		
RIO DE JANEIRO.....	2 238	1 155	930	68	157	1 083	275	382	426		
REGIÃO METROPOLITANA.....	1 252	489	333	52	104	763	157	282	324		
RIO DE JANEIRO.....	647	204	107	40	57	443	83	144	216		
SÃO PAULO.....	5 416	2 652	2 244	148	260	2 764	849	1 220	685		
REGIÃO METROPOLITANA.....	1 951	720	622	51	47	1 231	269	610	352		
SÃO PAULO.....	1 156	368	314	31	23	788	168	394	226		
PARANA.....	2 784	1 778	1 693	68	17	1 006	696	207	103		
REGIÃO METROPOLITANA.....	363	206	157	41	8	157	70	61	26		
CURITIBA.....	247	117	68	41	8	130	47	57	26		
SANTA CATARINA.....	1 590	983	928	33	22	607	415	155	37		
FLORIANOPOLIS.....	92	64	55	4	5	28	6	16	6		
RIO GRANDE DO SUL.....	2 605	1 492	1 425	36	31	1 113	710	346	57		
REGIÃO METROPOLITANA.....	471	257	233	11	13	214	103	81	30		
PORTO ALEGRE.....	213	97	80	7	10	116	38	55	23		
MATO GROSSO DO SUL.....	470	304	296	1	7	165	117	27	22		
CAMPO GRANDE.....	79	53	50	1	2	26	6	15	5		
MATO GROSSO.....	553	365	358	1	6	188	149	19	20		
CUIABA.....	85	58	52	1	5	27	9	12	6		
GOIAS.....	911	512	496	12	4	399	287	98	14		
GOIANIA.....	173	64	51	10	3	109	41	62	6		
DISTRITO FEDERAL.....	183	92	85	3	4	91	28	35	28		
BRASILIA.....	183	92	85	3	4	91	28	35	28		

NOTAS: 1- ESPECIALIZADO - ESTABELECIMENTO CAPACITADO A PRESTAR ASSISTENCIA DE SAUDE EM UMA ESPECIALIZAÇÃO.

2- NÃO ESPECIALIZADO - ESTABELECIMENTO QUE PRESTA ASSISTENCIA DE SAUDE EM "VARIAS ESPECIALIDADES" SEM QUE UMA DELAS POSSA SER CONSIDERADA COMO A DOMINANTE.

ASSISTENCIA MEDICO-SANITARIA - 1989

2 - ESTABELECIMENTOS POR CLASSIFICAÇÃO DA ENTIDADE MANTENEDORA, CATEGORIA E TIPO DE ATENDIMENTO,
SEGUNDO AS UNIDADES DA FEDERAÇÃO, REGIÕES METROPOLITANAS E MUNICIPIOS DAS CAPITAIS

		ESTABELECIMENTOS							
		PUBLICO							
NUMERO DE ORDEM	UNIDADES DA FEDERAÇÃO, REGIÕES METROPOLITANAS E MUNICIPIOS DAS CAPITAIS	TOTAL	TOTAL	COM INTERNAÇÃO	SEM INTERNAÇÃO	COM INTERNAÇÃO	SEM INTERNAÇÃO	COM INTERNAÇÃO	SEM INTERNAÇÃO
1	BRASIL.....	34 831	1 889	20 817	1 283	19 823	359	393	
2	RONDONIA.....	588	25	496	19	496	2	-	
3	PORTO VELHO.....	56	4	36	1	36	2	-	
4	ACRE.....	172	16	147	13	147	3	-	
5	RIO BRANCO.....	62	4	52	1	52	3	-	
6	AMAZONAS.....	496	67	382	54	381	9	-	
7	MANAUS.....	94	13	44	3	43	9	-	
8	RORAIMA.....	101	13	70	11	70	1	-	
9	BOA VISTA.....	41	6	26	4	26	1	-	
10	PARA.....	928	81	583	66	574	5	3	
11	REGIÃO METROPOLITANA.....	169	9	44	1	36	2	3	
12	BELEM.....	165	9	41	1	33	2	3	
13	AMAPA.....	100	11	82	8	82	3	-	
14	MACAPA.....	59	5	47	2	47	3	-	
15	TOCANTINS.....	195	29	113	27	113	2	-	
16	MIRACEMA DE TOCANTINS.....	3	1	2	1	2	-	-	
17	MARANHÃO.....	802	132	445	119	440	10	1	
18	SÃO LUIS.....	97	20	39	11	34	8	1	
19	PIAUI.....	838	82	641	65	612	7	16	
20	TERESINA.....	97	8	62		56	6		
21	CEARA.....	1 548	126	952	70	903	39	7	
22	REGIÃO METROPOLITANA.....	292	23	120	4	103	11	3	
23	FORTALEZA.....	212	14	81	3	65	3	3	
24	RIO GRANDE DO NORTE.....	915	110	649	39	623	51	8	
25	NATAL.....	89	15	49	3	37	8	2	
26	PARAÍBA.....	912	86	590	67	575	17	11	
27	JOÃO PESSOA.....	105	13	47	6	42	7	3	
28	PERNAMBUCO.....	1 670	171	989	133	929	16	16	
29	REGIÃO METROPOLITANA.....	442	28	197	9	167	11	6	
30	RECIFE.....	265	19	83	5	61	8	4	
31	ALAGOAS.....	596	53	408	32	402	17	5	
32	MACEIO.....	97	8	41	-	38	5	3	
33	SERGIPE.....	533	19	378	11	368	7	3	
34	ARACAJU.....	83	5	45	1	40	3	-	
35	BAHIA.....	2 685	186	1 699	107	1 673	43	8	
36	REGIÃO METROPOLITANA.....	469	26	165	8	151	10	7	
37	SALVADOR.....	377	18	103	2	89	10	7	
38	MINAS GERAIS.....	4 231	124	2 910	102	2 828	12	48	
39	REGIÃO METROPOLITANA.....	451	20	246	7	230	6	8	
40	BELO HORIZONTE.....	255	16	102	4	91	5	6	
41	ESPIRITO SANTO.....	771	22	486	15	477	6	6	
42	VITORIA.....	107	4	27	2	25	1	1	
43	RIO DE JANEIRO.....	2 238	115	1 040	34	896	45	23	
44	REGIÃO METROPOLITANA.....	1 252	95	394	24	309	40	12	
45	RIO DE JANEIRO.....	647	69	135	14	93	33	7	
46	SÃO PAULO.....	5 416	128	2 524	63	2 181	30	118	
47	REGIÃO METROPOLITANA.....	1 951	48	672	21	601	15	36	
48	SÃO PAULO.....	1 156	32	336	15	299	11	20	
49	PARANA.....	2 784	77	1 701	57	1 636	10	58	
50	REGIÃO METROPOLITANA.....	363	11	195	4	153	4	37	
51	CURITIBA.....	247	7	110	-	68	4	37	
52	SANTA CATARINA.....	1 590	33	950	16	912	9	24	
53	FLORIANOPOLIS.....	92	9	55	1	54	4	-	
54	RIO GRANDE DO SUL.....	2 605	50	1 442	40	1 385	5	31	
55	REGIÃO METROPOLITANA.....	471	20	237	11	222	4	7	
56	PORTO ALEGRE.....	213	10	87	3	77	2	5	
57	MATO GROSSO DO SUL.....	470	20	284	17	279	-	1	
58	CAMPO GRANDE.....	79	3	50	2	48	-	1	
59	MATO GROSSO.....	553	13	352	10	348	1	-	
60	CUIABA.....	85	3	55	-	52	1	-	
61	GOIAS.....	911	82	430	73	423	7	5	
62	GOIANIA.....	173	8	56	1	50	6	4	
63	DISTRITO FEDERAL.....	183	18	74	15	70	2	1	
64	BRASILIA.....	183	18	74	15	70	2	1	

ASSISTENCIA MEDICO-SANITARIA - 1989

2 - ESTABELECIMENTOS POR CLASSIFICAÇÃO DA ENTIDADE MANTENEDORA, CATEGORIA E TIPO DE ATENDIMENTO, SEGUNDO AS UNIDADES DA FEDERAÇÃO, REGIÕES METROPOLITANAS E MUNICIPIOS DAS CAPITAIS

ESTABELECIMENTOS											NUMERO DE ORDEM
PUBLICO					PARTICULAR						
NÃO ESPECIALIZADO		TOTAL		GERAL		ESPECIALIZADO		NÃO ESPECIALIZADO			
COM INTERNAÇÃO	SEM INTERNAÇÃO	COM INTERNAÇÃO	SEM INTERNAÇÃO	COM INTERNAÇÃO	SEM INTERNAÇÃO	COM INTERNAÇÃO	SEM INTERNAÇÃO	COM INTERNAÇÃO	SEM INTERNAÇÃO		
247	601	5 238	6 887	3 492	2 759	1 082	2 733	664	1 395	1	
4	-	65	2	49	2	9	-	7	-	2	
1	-	15	1	10	1	4	-	1	-	3	
-	-	9	-	5	-	4	-	-	-	4	
-	-	6	-	3	-	3	-	-	-	5	
4	1	22	25	11	9	10	15	1	1	6	
1	1	19	18	8	3	10	14	1	1	7	
1	-	6	12	4	12	1	-	1	-	8	
1	-	6	3	4	3	1	-	1	-	9	
10	6	153	111	109	40	29	50	15	21	10	
6	5	45	71	11	15	25	40	9	16	11	
6	5	44	71	10	15	25	40	9	16	12	
-	-	4	3	1	3	2	-	1	-	13	
-	-	4	3	1	3	2	-	1	-	14	
-	-	51	2	45	1	4	1	2	-	15	
-	-	-	-	-	-	-	-	-	-	16	
3	4	162	63	145	48	15	13	2	2	17	
1	4	21	17	14	7	7	10	-	-	18	
10	13	29	86	9	33	12	42	8	11	19	
2	6	13	14	1	8	9	2	3	4	20	
17	42	210	260	115	130	69	83	26	47	21	
8	14	67	82	14	26	42	40	11	15	22	
8	13	51	66	10	15	30	35	11	16	23	
20	18	80	76	29	10	43	45	8	21	24	
4	10	18	7	2	-	15	3	1	4	25	
2	4	123	113	84	72	27	38	12	3	26	
-	2	28	17	6	9	18	7	4	1	27	
22	44	184	326	88	168	60	78	36	80	28	
8	24	88	129	21	34	41	39	26	56	29	
6	18	65	98	9	20	36	38	20	40	30	
4	1	52	83	23	58	21	25	8	-	31	
3	-	28	20	3	15	18	5	7	-	32	
1	7	39	97	22	61	16	30	1	6	33	
1	5	14	19	4	7	10	9	-	3	34	
36	18	320	480	187	190	51	193	82	97	35	
8	7	56	222	15	25	25	145	16	52	36	
6	7	47	209	11	25	24	136	12	48	37	
10	34	624	573	447	324	102	180	75	69	38	
7	8	76	109	27	31	37	46	12	32	39	
7	5	60	77	14	16	34	35	12	26	40	
1	3	120	143	83	108	25	33	12	2	41	
1	1	30	46	7	27	19	18	4	1	42	
36	121	427	656	148	127	171	211	108	318	43	
31	73	314	449	79	78	145	137	90	234	44	
22	35	196	247	47	36	86	58	63	153	45	
35	225	845	919	484	365	224	996	137	558	46	
12	35	269	962	101	168	100	510	68	284	47	
6	17	172	616	55	113	69	325	48	178	48	
10	7	526	480	420	276	58	149	48	55	49	
3	5	62	95	27	43	25	36	10	16	50	
3	5	48	82	16	31	22	35	10	16	51	
8	14	184	423	154	261	8	147	22	15	52	
4	1	4	24	1	5	2	14	1	5	53	
5	26	384	729	352	358	30	316	2	55	54	
5	8	46	168	23	80	21	60	2	28	55	
5	5	35	81	14	24	19	36	2	21	56	
3	4	130	36	92	25	18	9	20	2	57	
1	1	19	7	2	4	13	2	4	1	58	
2	4	175	13	141	8	14	5	20	-	59	
2	3	20	7	6	3	8	4	6	-	60	
2	2	290	109	230	57	54	44	6	8	61	
1	2	64	45	28	13	35	27	1	5	62	
1	3	24	67	15	13	5	30	4	24	63	
1	3	24	67	15	13	5	30	4	24	64	

ASSISTENCIA MEDICO-SANITARIA - 1989

3 - ESTABELECIMENTOS POR CLASSIFICAÇÃO DA ENTIDADE MANTENEDORA, NATUREZA JURIDICA E TIPO DE ATENDIMENTO, SEGUNDO AS UNIDADES DA FEDERAÇÃO, REGIÕES METROPOLITANAS E MUNICIPIOS DAS CAPITAIS

		ESTABELECIMENTOS													
NUMERO DE ORDEM	UNIDADES DA FEDERAÇÃO, REGIÕES METROPOLITANAS E MUNICIPIOS DAS CAPITAIS	TOTAL	PUBLICO											TOTAL	TOTAL
			CDM * INTER-NAÇÃO	SEM * INTER-NAÇÃO	COM * INTER-NAÇÃO	SEM * INTER-NAÇÃO	COM * INTER-NAÇÃO	SEM * INTER-NAÇÃO	COM * INTER-NAÇÃO	SEM * INTER-NAÇÃO	COM * INTER-NAÇÃO	SEM * INTER-NAÇÃO	COM * INTER-NAÇÃO		
1	BRASIL.....	7 127	27 704	1 889	20 817	375	2 031	151	1 237	93	258	1 270	17 291		
2	RONDONIA.....	90	498	25	496	5	11	1	11	3	30	16	444		
3	PORTO VELHO.....	19	37	4	36	-	-	-	-	2	-	2	36		
4	ACRE.....	25	147	16	147	-	1	-	-	-	-	16	146		
5	RIO BRANCO.....	10	52	4	52	-	1	-	-	-	-	4	51		
6	AMAZONAS.....	89	407	67	382	4	23	2	4	-	1	61	354		
7	MANAUS.....	32	62	13	44	1	3	-	1	-	-	12	40		
8	RORAIMA.....	19	82	13	70	3	13	1	4	-	-	9	53		
9	BOA VISTA.....	12	29	6	26	1	6	1	3	-	-	4	17		
10	PARA.....	234	694	81	583	15	83	7	10	1	2	58	488		
11	REGIÃO METROPOLITANA.....	54	115	9	44	-	3	4	6	-	1	5	34		
12	BELEM.....	53	112	9	41	-	3	4	6	-	1	5	31		
13	AMAPA.....	15	85	11	82	1	3	-	2	-	-	10	77		
14	MACAPA.....	9	50	5	47	1	2	-	1	-	-	4	44		
15	TOCANTINS.....	80	115	29	113	-	1	3	57	-	-	26	55		
16	MIRACEMA DE TOCANTINS.....	1	2	1	2	-	-	-	-	-	-	1	2		
17	MARANHÃO.....	284	508	132	445	6	53	3	9	1	-	122	383		
18	SÃO LUIS.....	41	56	20	39	-	3	3	2	-	-	17	34		
19	PIAUI.....	111	727	82	641	2	79	7	24	-	-	73	538		
20	TERESINA.....	21	76	8	62	1	40	5	3	-	-	2	19		
21	CEARA.....	336	1 212	126	952	21	82	6	49	1	5	98	816		
22	REGIÃO METROPOLITANA.....	90	202	23	120	5	17	5	9	1	1	12	93		
23	FORTALEZA.....	65	147	14	81	4	12	5	8	1	-	4	61		
24	RIO GRANDE DO NORTE.....	190	725	110	649	10	62	5	12	-	1	95	574		
25	NATAL.....	33	56	15	49	1	1	3	7	-	-	11	41		
26	PARAIBA.....	209	703	86	590	35	74	7	28	1	4	43	484		
27	JOÃO PESSOA.....	41	64	13	47	4	1	5	8	-	-	4	38		
28	PERNAMBUCO.....	355	1 315	171	989	101	338	6	78	-	9	64	564		
29	REGIÃO METROPOLITANA.....	116	326	28	197	16	24	5	29	-	4	7	140		
30	RECIFE.....	84	181	19	83	10	13	5	17	-	2	4	51		
31	ALAGOAS.....	105	491	53	408	38	329	1	13	-	1	14	65		
32	MACEIO.....	36	61	8	41	6	29	1	12	-	-	1	-		
33	SERGIPE.....	58	475	19	378	4	66	-	21	-	-	15	291		
34	ARACAJU.....	19	64	5	45	2	2	-	8	-	-	3	35		
35	BAHIA.....	506	2 179	186	1 699	7	96	4	31	-	3	175	1 569		
36	REGIÃO METROPOLITANA.....	82	387	26	165	1	15	4	11	-	-	21	139		
37	SALVADOR.....	65	312	18	103	-	1	3	11	-	-	15	91		
38	MINAS GERAIS.....	748	3 483	124	2 910	51	107	13	88	2	8	58	2 707		
39	REGIÃO METROPOLITANA.....	96	355	20	246	10	6	7	13	1	-	2	227		
40	BELO HORIZONTE.....	76	179	16	102	8	6	6	9	1	-	1	87		
41	ESPIRITO SANTO.....	142	629	22	486	1	-	14	21	-	-	7	465		
42	VITORIA.....	34	73	4	27	-	-	3	2	-	-	1	25		
43	RIO DE JANEIRO.....	542	1 696	115	1 040	8	56	28	97	5	24	74	863		
44	REGIÃO METROPOLITANA.....	409	843	95	394	8	48	23	54	3	3	61	289		
45	RIO DE JANEIRO.....	265	382	69	135	6	30	19	25	2	1	42	79		
46	SÃO PAULO.....	973	4 443	128	2 524	3	29	8	131	10	19	107	2 345		
47	REGIÃO METROPOLITANA.....	317	1 634	48	672	1	9	5	28	1	7	41	628		
48	SÃO PAULO.....	204	952	32	336	-	1	4	15	1	4	27	316		
49	PARANA.....	603	2 181	77	1 701	24	401	7	90	1	26	45	1 184		
50	REGIÃO METROPOLITANA.....	73	290	11	195	6	25	1	10	-	-	4	160		
51	CURITIBA.....	55	192	7	110	4	8	1	10	-	-	2	92		
52	SANTA CATARINA.....	217	1 373	33	950	18	6	4	309	-	1	11	634		
53	FLORIANOPOLIS.....	13	79	9	55	4	2	2	13	-	-	3	40		
54	RIO GRANDE DO SUL.....	434	2 171	50	1 442	3	14	6	102	3	3	38	1 323		
55	REGIÃO METROPOLITANA.....	66	405	20	237	-	-	3	28	1	-	16	209		
56	PORTO ALEGRE.....	45	168	10	87	-	-	2	13	1	-	7	74		
57	MATO GROSSO DO SUL.....	150	320	20	284	-	30	10	11	-	1	10	242		
58	CAMPO GRANDE.....	22	57	3	50	-	2	3	2	-	-	-	46		
59	MATO GROSSO.....	188	365	13	352	4	7	2	12	-	1	7	332		
60	CUIABA.....	23	62	3	55	2	1	-	3	-	-	1	51		
61	GOIAS.....	372	539	82	430	-	-	3	16	64	119	15	295		
62	GOIANIA.....	72	101	8	56	-	-	2	6	-	27	6	23		
63	DISTRITO FEDERAL.....	42	141	18	74	11	67	3	7	1	-	3	-		
64	BRÁSILIA.....	42	141	18	74	11	67	3	7	1	-	3	-		

ASSISTENCIA MEDICO-SANITARIA - 1989

3 - ESTABELECIMENTOS POR CLASSIFICAÇÃO DA ENTIDADE MANTENEDORA, NATUREZA JURIDICA E TIPO DE ATENDIMENTO, SEGUNDO AS UNIDADES DA FEDERAÇÃO, REGIÕES METROPOLITANAS E MUNICIPIOS DAS CAPITALS

ESTABELECIMENTOS													NUMERO DE ORDEM
PARTICULAR													
TOTAL	BENEFICENTE		FILANTROPICO		COM FINS LUCRATIVOS		FUNDAÇÃO		SINDICATO				
COM INTER-NAÇÃO	SEM INTER-NAÇÃO	COM INTER-NAÇÃO	SEM INTER-NAÇÃO	COM INTER-NAÇÃO	SEM INTER-NAÇÃO	COM INTER-NAÇÃO	SEM INTER-NAÇÃO	COM INTER-NAÇÃO	SEM INTER-NAÇÃO	COM INTER-NAÇÃO	SEM INTER-NAÇÃO	COM INTER-NAÇÃO	SEM INTER-NAÇÃO
5 238	6 887	416	542	1 480	522	3 113	2 697	196	79	33	3 047	1	
65	2	1	-	1	1	63	1	-	-	-	-	2	
15	1	-	-	1	1	14	-	-	-	-	-	3	
9	-	1	-	5	-	3	-	-	-	-	-	4	
6	-	-	-	3	-	3	-	-	-	-	-	5	
22	25	2	-	4	3	16	19	-	-	-	3	6	
19	18	1	-	2	1	16	17	-	-	-	-	7	
6	12	-	-	1	12	5	-	-	-	-	-	8	
6	3	-	-	1	3	5	-	-	-	-	-	9	
153	111	7	5	13	9	133	69	-	2	-	26	10	
45	71	4	2	6	5	35	60	-	-	-	4	11	
44	71	4	2	5	5	35	60	-	-	-	4	12	
4	3	1	1	1	-	2	2	-	-	-	-	13	
4	3	1	1	1	-	2	2	-	-	-	-	14	
51	2	1	-	2	-	47	-	1	-	-	2	15	
-	-	-	-	-	-	-	-	-	-	-	-	16	
162	63	7	4	23	11	119	13	9	1	4	34	17	
21	17	-	2	3	2	16	13	2	-	-	-	18	
29	86	1	12	5	10	23	9	-	2	-	53	19	
13	14	-	1	1	7	12	5	-	-	-	1	20	
210	260	25	18	90	40	77	65	12	1	6	136	21	
67	82	4	11	24	17	36	44	-	1	3	9	22	
51	66	2	10	12	8	35	43	1	1	2	4	23	
80	76	6	5	50	9	22	3	1	1	1	58	24	
18	7	1	-	2	1	15	2	-	-	-	4	25	
123	113	7	8	41	1	61	18	14	1	-	85	26	
28	17	1	-	5	1	22	8	-	-	-	8	27	
184	326	8	53	27	46	145	70	4	1	-	155	28	
88	129	4	18	7	10	75	60	2	1	-	40	29	
65	98	4	11	5	8	54	49	2	1	-	29	30	
52	83	4	17	13	3	34	7	1	-	-	56	31	
28	20	1	3	1	1	25	6	1	-	-	10	32	
39	97	9	16	17	18	12	15	1	-	-	48	33	
14	19	1	4	1	3	11	11	1	-	-	1	34	
320	480	24	27	70	23	219	254	6	3	1	173	35	
56	222	2	6	10	7	41	192	3	1	-	16	36	
47	209	2	6	9	7	34	180	2	1	-	15	37	
624	573	37	38	287	57	247	107	52	11	1	360	38	
76	109	3	10	15	10	53	51	5	4	-	34	39	
60	77	2	4	11	10	44	42	3	2	-	19	40	
120	143	7	13	38	6	66	49	9	-	-	75	41	
30	46	1	6	3	2	26	30	-	-	-	8	42	
427	656	19	51	79	94	317	385	9	16	3	110	43	
314	449	11	30	34	82	264	287	2	-	3	50	44	
196	247	9	28	23	34	160	146	2	-	2	39	45	
845	1 919	53	121	370	86	391	1 103	29	31	2	578	46	
269	962	17	36	46	42	198	765	7	28	1	91	47	
172	616	11	29	32	26	123	502	5	4	1	55	48	
526	480	21	16	67	33	422	154	6	1	10	276	49	
62	95	-	1	15	19	47	59	-	-	-	16	50	
48	82	-	1	11	18	37	55	-	-	-	8	51	
184	423	41	51	69	1	53	83	21	-	-	288	52	
4	24	-	1	2	-	2	18	-	-	-	5	53	
384	729	95	68	159	41	112	176	17	8	1	436	54	
46	168	6	23	20	12	19	110	1	1	-	22	55	
35	81	3	10	13	11	18	55	1	1	-	4	56	
130	36	24	7	14	9	91	5	-	-	1	15	57	
19	7	1	3	4	2	14	2	-	-	-	-	58	
175	13	11	3	13	2	148	6	2	-	1	2	59	
20	7	1	2	2	-	17	5	-	-	-	-	60	
290	109	4	4	20	3	262	25	2	-	2	77	61	
64	45	-	4	4	-	60	15	-	-	-	26	62	
24	67	-	4	1	4	23	59	-	-	-	-	63	
24	67	-	4	1	4	23	59	-	-	-	-	64	

ASSISTENCIA MEDICO-SANITARIA - 1989

4 - ESTABELECIMENTOS POR CLASSIFICAÇÃO DA ENTIDADE MANTENEDORA, CLASSIFICAÇÃO ADMINISTRATIVA E TIPO DE ATENDIMENTO, SEGUNDO AS UNIDADES DA FEDERAÇÃO, REGIÕES METROPOLITANAS E MUNICIPIOS DAS CAPITAIS

UNIDADES DA FEDERAÇÃO, REGIÕES METROPOLITANAS E MUNICIPIOS DAS CAPITAIS	ESTABELECIMENTOS													
	TOTAL	PUBLICO								PARTICULAR				
		TOTAL	FEDERAL	ESTADUAL	MUNICIPAL	COM NAÇÃO	SEM NAÇÃO	COM NAÇÃO	SEM NAÇÃO	COM NAÇÃO	SEM NAÇÃO	COM NAÇÃO	SEM NAÇÃO	
	COM NAÇÃO	SEM NAÇÃO	COM NAÇÃO	SEM NAÇÃO	COM NAÇÃO	SEM NAÇÃO	COM NAÇÃO	SEM NAÇÃO	COM NAÇÃO	SEM NAÇÃO	COM NAÇÃO	SEM NAÇÃO	COM NAÇÃO	SEM NAÇÃO
	COM NAÇÃO	SEM NAÇÃO	COM NAÇÃO	SEM NAÇÃO	COM NAÇÃO	SEM NAÇÃO	COM NAÇÃO	SEM NAÇÃO	COM NAÇÃO	SEM NAÇÃO	COM NAÇÃO	SEM NAÇÃO	COM NAÇÃO	SEM NAÇÃO
BRASIL.....	7 127	27 704	1 889	20 817	261	1 652	881	9 623	747	9 532	5 238	6 887		
RONDONIA.....	90	498	25	496	7	25	13	6	5	465	65	2		
PORTO VELHO.....	19	37	4	36	1	-	3	1	-	35	15	1		
ACRE.....	25	147	16	147	-	3	16	131	-	13	9	-		
RIO BRANCO.....	10	52	4	52	-	2	4	50	-	-	6	-		
AMAZONAS.....	89	407	67	382	13	30	52	295	2	57	22	25		
MANAUS.....	32	62	13	44	2	4	10	19	1	21	19	18		
RORAIMA.....	19	82	13	70	5	19	8	44	-	7	6	12		
BOA VISTA.....	12	29	6	26	3	10	3	9	-	7	6	3		
PARA.....	234	694	81	583	25	122	50	285	6	176	153	111		
REGIÃO METROPOLITANA.....	54	115	9	44	4	9	4	19	1	16	45	71		
BELEM.....	53	112	9	41	4	9	4	18	1	14	44	71		
AMAPA.....	15	85	11	82	11	82	-	-	-	-	4	3		
MACAPA.....	9	50	5	47	5	47	-	-	-	-	4	3		
TOCANTINS.....	80	115	29	113	3	58	13	28	13	27	51	2		
MIRACEMA DE TOCANTINS.....	1	2	1	2	-	-	1	-	-	2	-	-		
MARANHÃO.....	294	508	132	445	7	67	48	49	77	329	162	63		
SÃO LUIS.....	41	56	20	39	2	6	15	5	3	28	21	17		
PIAUÍ.....	111	727	82	641	2	29	73	385	7	227	29	86		
TERESINA.....	21	76	8	62	1	7	6	19	1	36	13	14		
CEARA.....	336	1 212	126	952	9	107	47	575	70	270	210	260		
REGIÃO METROPOLITANA.....	90	202	23	120	4	21	8	33	11	66	67	82		
FORTALEZA.....	65	147	14	81	4	15	5	25	5	41	51	66		
RIO GRANDE DO NORTE.....	190	725	110	649	13	72	55	513	42	64	80	76		
NATAL.....	33	56	15	49	5	7	10	28	-	14	18	7		
PARAÍBA.....	209	703	86	590	10	33	41	256	35	301	123	113		
JOÃO PESSOA.....	41	64	13	47	4	4	8	23	1	20	28	17		
PERNAMBUCO.....	355	1 315	171	989	9	119	103	341	59	529	184	326		
REGIÃO METROPOLITANA.....	116	326	28	197	7	19	19	60	2	118	88	129		
RECIFE.....	84	181	19	83	6	12	13	38	-	33	65	98		
ALAGOAS.....	105	491	53	408	2	58	38	284	13	66	52	83		
MACEIO.....	36	61	8	41	1	6	7	34	-	1	28	20		
SERGIPE.....	58	475	19	378	2	77	15	217	2	84	39	97		
ARACAJU.....	19	64	5	45	-	8	5	17	-	20	14	19		
BAHIA.....	506	2 179	186	1 699	12	118	87	1 225	87	356	320	480		
REGIÃO METROPOLITANA.....	82	387	26	165	6	12	16	94	4	59	56	222		
SALVADOR.....	65	312	18	103	5	12	12	76	1	15	47	209		
MINAS GERAIS.....	748	3 483	124	2 910	24	125	28	1 696	72	1 089	624	573		
REGIÃO METROPOLITANA.....	96	355	20	246	7	14	11	56	2	176	76	109		
BELO HORIZONTE.....	76	179	16	102	6	10	9	32	1	60	60	77		
ESPIRITO SANTO.....	142	629	22	486	4	19	16	121	2	346	120	143		
VITORIA.....	34	73	4	27	2	2	2	4	-	21	30	46		
RIO DE JANEIRO.....	542	1 696	115	1 040	46	125	33	156	36	759	427	656		
REGIÃO METROPOLITANA.....	409	843	95	394	39	74	31	82	25	238	314	449		
RIO DE JANEIRO.....	265	382	69	135	35	34	22	32	12	69	196	247		
SÃO PAULO.....	973	4 443	128	2 524	10	84	67	878	51	1 562	845	1 919		
REGIÃO METROPOLITANA.....	317	1 634	48	672	7	23	26	294	15	355	269	962		
SÃO PAULO.....	204	952	32	336	6	14	17	206	9	116	172	616		
PARANÁ.....	603	2 181	77	1 701	3	44	22	374	52	1 283	526	480		
REGIÃO METROPOLITANA.....	73	290	11	195	2	12	5	21	4	162	62	95		
CURITIBA.....	55	192	7	110	2	9	5	10	-	91	48	82		
SANTA CATARINA.....	217	1 373	33	950	3	43	17	274	13	633	184	423		
FLORIANOPOLIS.....	13	79	9	55	3	5	6	11	-	39	4	24		
RIO GRANDE DO SUL.....	434	2 171	50	1 442	18	121	10	853	22	468	384	729		
REGIÃO METROPOLITANA.....	66	408	20	237	7	28	7	153	6	56	46	168		
PORTO ALEGRE.....	45	165	10	87	6	13	3	66	1	8	35	81		
MATO GROSSO DO SUL.....	150	320	20	284	11	41	1	123	8	120	130	36		
CAMPÓ GRANDE.....	22	57	3	50	3	4	-	8	-	38	19	7		
MATO GROSSO.....	188	365	13	352	3	20	2	152	8	180	175	13		
CUIABÁ.....	23	62	3	55	1	3	1	24	1	28	20	7		
GOIAS.....	372	539	82	430	3	13	14	296	65	121	290	109		
GOIANIA.....	72	101	8	56	2	4	6	25	-	27	64	45		
DISTRITO FEDERAL.....	42	141	18	74	6	8	12	66	-	-	24	67		
BRASILIA.....	42	141	18	74	6	8	12	66	-	-	24	67		

ASSISTENCIA MEDICO-SANITARIA - 1989

5 - ESTABELECIMENTOS POR ATIVIDADE E CLASSIFICAÇÃO DA ENTIDADE MANTENEDORA, SEGUNDO AS UNIDADES DA FEDERAÇÃO, REGIÕES METROPOLITANAS E MUNICIPIOS DAS CAPITAIS

UNIDADES DA FEDERAÇÃO, REGIÕES METROPOLITANAS E MUNICIPIOS DAS CAPITAIS	ESTABELECIMENTOS POR ATIVIDADE (1)										
	* TOTAL	* PREVENTIVA	* TERAPEUTICA	* REABILITAÇÃO	* ENSINO	* PESQUISA					
	* DE	* ESTABELECIMENTOS	* ESTABELECIMENTOS	* ESTABELECIMENTOS	* ESTABELECIMENTOS	* ESTABELECIMENTOS	* ESTABELECIMENTOS	* ESTABELECIMENTOS	* ESTABELECIMENTOS	* ESTABELECIMENTOS	* ESTABELECIMENTOS
	* ESTABELECIMENTOS	* ESTABELECIMENTOS	* ESTABELECIMENTOS	* ESTABELECIMENTOS	* ESTABELECIMENTOS	* ESTABELECIMENTOS	* ESTABELECIMENTOS	* ESTABELECIMENTOS	* ESTABELECIMENTOS	* ESTABELECIMENTOS	* ESTABELECIMENTOS
BRASIL.....	34 831	21 175	4 922	17 339	12 019	665	1 984	413	356	283	200
RONDONIA.....	588	520	38	107	67	9	16	2	-	2	-
PORTO VELHO.....	56	40	11	23	16	3	4	1	-	1	-
ACRE.....	172	163	6	39	9	3	4	4	-	1	-
RIO BRANCO.....	62	56	4	18	6	1	2	3	-	-	-
AMAZONAS.....	496	443	28	143	45	21	13	5	-	5	-
MANAUS.....	94	52	20	47	37	8	13	3	-	4	-
RORAIMA.....	101	81	17	29	6	2	1	1	-	1	-
BOA VISTA.....	41	30	8	19	6	1	1	-	-	1	-
PARA.....	928	647	87	231	261	15	16	15	10	8	6
REGIÃO METROPOLITANA.....	169	46	23	45	116	7	10	9	5	6	4
BELEM.....	165	43	23	43	115	7	10	9	5	6	4
AMAPA.....	100	91	5	24	6	-	-	-	1	-	1
MACAPA.....	59	50	5	16	6	-	-	-	1	-	1
TOCANTINS.....	195	127	6	99	53	2	1	2	-	-	-
MIRACEMA DE TOCANTINS.....	3	3	-	1	-	-	-	1	-	-	-
MARANHÃO.....	802	554	103	297	222	7	11	2	1	1	1
SÃO LUIS.....	97	53	13	58	38	5	6	2	-	1	1
PIAUI.....	838	698	36	301	109	9	7	8	-	5	1
TERESINA.....	97	68	14	70	27	6	4	5	-	5	1
CEARA.....	1 548	983	158	670	459	15	37	9	6	6	3
REGIÃO METROPOLITANA.....	292	133	48	138	149	12	23	7	5	3	3
FORTALEZA.....	212	86	26	95	117	12	23	6	5	2	3
RIO GRANDE DO NORTE.....	915	701	33	423	156	9	9	9	1	3	-
NATAL.....	89	50	1	64	25	7	5	5	-	3	-
PARAIBA.....	912	632	100	581	235	6	15	10	4	5	2
JOÃO PESSOA.....	105	47	15	60	45	3	6	6	3	2	1
PERNAMBUCO.....	1 670	1 048	141	838	509	18	43	10	7	4	2
REGIÃO METROPOLITANA.....	442	191	47	221	216	16	34	8	6	4	2
RECIFE.....	265	80	28	101	163	14	29	8	6	4	2
ALAGOAS.....	596	435	51	298	122	5	15	3	1	2	-
MACEIO.....	97	42	14	49	48	4	11	2	1	2	-
SERGIPE.....	533	377	60	252	124	5	10	2	2	1	2
ARACAJU.....	83	45	19	50	33	4	9	2	2	1	2
BAHIA.....	2 685	1 780	410	1 085	787	28	155	12	15	14	5
REGIÃO METROPOLITANA.....	469	167	158	189	278	16	93	11	10	8	3
SALVADOR.....	377	101	146	120	256	13	84	11	10	7	3
MINAS GERAIS.....	4 231	2 857	392	2 456	1 196	47	144	42	58	23	32
REGIÃO METROPOLITANA.....	451	243	64	263	184	17	40	17	23	11	16
BELO HORIZONTE.....	255	101	54	115	136	14	36	15	23	11	16
ESPIRITO SANTO.....	771	432	46	487	263	2	16	3	3	4	-
VITORIA.....	107	27	25	31	76	2	11	3	2	4	-
RIO DE JANEIRO.....	2 238	1 018	493	1 144	1 083	96	322	76	44	49	23
REGIÃO METROPOLITANA.....	1 252	428	370	488	763	84	228	73	32	48	19
RIO DE JANEIRO.....	647	179	224	204	443	60	114	62	24	40	16
SÃO PAULO.....	5 416	2 415	1 115	2 611	2 763	209	720	97	105	66	68
REGIÃO METROPOLITANA.....	1 951	669	559	716	1 231	91	342	47	62	26	39
SÃO PAULO.....	1 156	341	371	368	788	43	236	38	39	23	21
PARANA.....	2 784	1 734	559	1 743	1 005	77	159	37	24	40	17
REGIÃO METROPOLITANA.....	363	205	119	205	156	44	39	9	14	7	11
CURITIBA.....	247	117	97	116	129	36	34	7	14	6	11
SANTA CATARINA.....	1 590	881	181	921	590	8	31	5	6	2	1
FLORIANOPOLIS.....	92	61	12	63	28	1	3	3	1	1	1
RIO GRANDE DO SUL.....	2 605	1 377	543	1 440	1 106	34	137	32	49	16	25
REGIÃO METROPOLITANA.....	471	236	85	252	213	12	35	13	17	6	16
PORTO ALEGRE.....	213	89	39	94	116	9	23	12	17	5	16
MATO GROSSO DO SUL.....	470	298	105	266	165	7	37	3	5	2	2
CAMPO GRANDE.....	79	53	21	52	26	4	17	2	4	2	2
MATO GROSSO.....	553	358	107	305	188	5	17	3	1	3	2
CUIABA.....	85	55	14	54	27	3	3	3	-	3	-
GOIAS.....	911	442	45	457	399	6	28	9	7	5	3
GOIANIA.....	173	57	17	64	109	4	17	9	4	5	3
DISTRITO FEDERAL.....	183	83	57	92	91	20	20	12	6	15	4
BRASILIA.....	183	83	57	92	91	20	20	12	6	15	4

(1) ESTABELECIMENTOS COM UMA OU MAIS ATIVIDADES.

ASSISTENCIA MEDICO-SANITARIA - 1989

6 - ESTABELECIMENTOS COM CONTRATOS E CONVENIOS ASSISTENCIAIS, POR TIPO DE CONTRATO E CONVENIO, SEGUNDO AS UNIDADES DA FEDERAÇÃO, REGIÕES METROPOLITANAS E MUNICIPIOS DAS CAPITALS

UNIDADES DA FEDERAÇÃO, REGIÕES METROPOLITANAS E MUNICIPIOS DAS CAPITALS	ESTABELECIMENTOS COM CONTRATOS E CONVENIOS ASSISTENCIAIS									
	TOTAL	CONTRATOS E CONVENIOS (1)								
	DE	CONTRATOS								
	ESTA- BELECI- MENTOS	TOTAL	INAMPS	EMPRESA	ORGÃO PUBLICO	E	PARTICULAR	CONVENIOS	ASSIS- TENCIAIS	
		CONTRATO	CONVENIO	FEDERAL	ESTADUAL	MUNI CIPAL				
BRASIL.....	34 831	26 765	5 926	18 217	4 402	2 828	4 795	2 742	5 143	8 066
RONDONIA.....	588	218	4	160	40	28	48	11	39	370
PORTO VELHO.....	56	51	1	37	11	5	11	2	12	5
ACRE.....	172	40	2	35	2	5	6	-	4	132
RIO BRANCO.....	62	18	1	14	2	2	2	-	4	44
AMAZONAS.....	496	228	21	183	30	15	17	22	23	268
MANAUS.....	94	75	16	42	28	10	13	13	21	19
RORAIMA.....	101	70	-	66	3	2	1	-	3	31
BOA VISTA.....	41	26	-	22	3	2	1	-	3	15
PARA.....	928	753	58	580	123	74	81	57	115	175
REGIÃO METROPOLITANA.....	169	132	27	44	70	37	30	27	71	37
BELEM.....	165	129	27	43	69	36	28	27	70	36
AMAPA.....	100	11	1	6	4	3	-	1	1	89
MACAPA.....	59	10	1	6	4	3	-	-	1	49
TOCANTINS.....	195	128	29	81	14	10	24	9	14	67
MIRACEMA DE TOCANTINS.....	3	-	-	-	-	-	-	-	-	3
MARANHÃO.....	802	516	150	314	54	51	78	22	52	286
SÃO LUIS.....	97	76	16	44	28	13	7	5	17	21
PIAUI.....	838	668	74	592	29	30	33	3	42	170
TERESINA.....	97	89	18	73	19	22	19	2	24	8
CEARA.....	1 548	955	236	722	108	134	113	128	147	593
REGIÃO METROPOLITANA.....	292	235	80	151	65	67	42	39	77	57
FORTALEZA.....	212	179	69	104	63	60	41	32	74	33
RIO GRANDE DO NORTE.....	915	834	85	780	34	20	62	73	32	81
NATAL.....	89	77	15	55	21	9	16	13	21	12
PARAIBA.....	912	586	188	374	55	59	66	60	71	326
JOAO PESSOA.....	105	92	37	47	20	29	21	-	33	13
PERNAMBUCO.....	1 670	1 428	178	1 135	145	110	167	70	140	242
REGIÃO METROPOLITANA.....	442	372	63	228	104	85	60	15	108	70
RECIFE.....	265	217	38	108	88	69	52	8	87	48
ALAGOAS.....	596	524	79	424	44	11	19	23	35	72
MACEIO.....	97	82	31	40	34	5	7	2	28	15
SERGIPE.....	533	384	95	269	36	34	39	42	36	149
ARACAJU.....	83	75	22	43	27	27	24	4	27	8
BAHIA.....	2 685	2 275	433	1 621	417	249	311	212	363	410
REGIÃO METROPOLITANA.....	469	407	143	151	245	110	131	25	203	62
SALVADOR.....	377	324	132	89	209	107	122	24	183	53
MINAS GERAIS.....	4 231	3 335	861	2 284	400	291	462	488	435	896
REGIÃO METROPOLITANA.....	451	407	95	251	112	59	78	41	116	44
BELO HORIZONTE.....	255	225	73	103	88	53	62	23	96	30
ESPIRITO SANTO.....	771	559	128	367	107	79	99	50	76	202
VITORIA.....	107	94	16	38	54	33	38	31	42	13
RIO DE JANEIRO.....	2 238	1 718	441	956	443	297	275	133	559	520
REGIÃO METROPOLITANA.....	1 252	895	277	329	342	194	139	67	420	357
RIO DE JANEIRO.....	647	392	97	70	219	84	64	25	241	255
SÃO PAULO.....	5 416	4 332	866	2 609	1 333	435	842	647	1 504	1 084
REGIÃO METROPOLITANA.....	1 951	1 521	238	574	776	182	305	237	781	430
SÃO PAULO.....	1 156	919	142	326	454	105	171	81	465	237
PARANA.....	2 784	2 119	733	1 358	260	229	656	259	428	665
REGIÃO METROPOLITANA.....	363	272	128	160	92	68	112	90	122	91
CURITIBA.....	247	164	90	71	65	47	82	56	102	83
SANTA CATARINA.....	1 590	1 290	300	911	145	186	373	145	242	300
FLORIANOPOLIS.....	92	81	9	61	18	15	21	3	18	11
RIO GRANDE DO SUL.....	2 605	2 207	513	1 518	253	161	505	169	424	398
REGIÃO METROPOLITANA.....	471	402	66	245	123	52	107	39	145	69
PORTO ALEGRE.....	213	187	28	102	70	39	70	15	85	26
MATO GROSSO DO SUL.....	470	219	73	106	61	55	99	35	55	251
CAMPO GRANDE.....	79	66	8	45	11	10	15	10	18	13
MATO GROSSO.....	553	354	72	225	78	57	91	39	72	199
CUIABA.....	85	55	7	29	17	11	12	5	23	30
GOIAS.....	911	838	298	463	116	138	273	43	166	73
GOIANIA.....	173	157	71	62	42	29	71	4	62	16
DISTRITO FEDERAL.....	183	166	8	78	68	65	55	1	65	17
BRASILIA.....	183	166	8	78	68	65	55	1	65	17

(1) ESTABELECIMENTOS COM UM OU MAIS CONTRATOS E CONVENIOS ASSISTENCIAIS.

ASSISTENCIA MEDICO-SANITARIA - 1989

7 - ESTABELECIMENTOS COM INTERNAÇÃO, POR NUMERO DE LEITOS E CLASSIFICAÇÃO DA ENTIDADE MANTENEDORA, SEGUNDO AS UNIDADES DA FEDERAÇÃO, REGIÕES METROPOLITANAS E MUNICIPIOS DAS CAPITAIS

ESTABELECIMENTOS COM INTERNAÇÃO										
UNIDADES DA FEDERAÇÃO, REGIÕES METROPOLITANAS E MUNICIPIOS DAS CAPITAIS	ATE 50 LEITOS			51 A 150 LEITOS			151 LEITOS E MAIS			
	TOTAL	PUBLICO	PARTI- CULAR	TOTAL	PUBLICO	PARTI- CULAR	TOTAL	PUBLICO	PARTI- CULAR	TOTAL
BRASIL.....	7 127	4 316	1 366	2 950	1 968	339	1 629	843	184	659
RONDONIA.....	90	82	19	63	7	5	2	1	1	-
PORTO VELHO.....	19	17	3	14	1	-	1	1	1	-
ACRE.....	25	14	9	5	11	7	4	-	-	-
RIO BRANCO.....	10	4	1	3	6	3	3	-	-	-
AMAZONAS.....	89	71	54	17	15	12	3	3	1	2
MANAUS.....	32	19	5	14	10	7	3	3	1	2
RORAIMA.....	19	16	10	6	2	2	-	1	1	-
BOA VISTA.....	12	9	3	6	2	2	-	1	1	-
PARA.....	234	183	67	116	43	12	31	8	2	6
REGIÃO METROPOLITANA.....	54	28	1	27	22	7	15	4	1	3
BELEM.....	53	28	1	27	21	7	14	4	1	3
AMAPA.....	15	12	9	3	3	2	1	-	-	-
MACAPA.....	9	6	3	3	3	2	1	-	-	-
TOCANTINS.....	80	72	25	47	8	4	4	-	-	-
MIRACEMA DE TOCANTINS.....	1	1	1	-	-	-	-	-	-	-
MARANHÃO.....	294	207	116	91	72	13	59	15	3	12
SÃO LUIS.....	41	23	10	13	10	7	3	8	3	5
PIAUI.....	111	87	70	17	15	8	7	9	4	5
TERESINA.....	21	9	1	8	4	3	1	8	4	4
CEARA.....	336	236	108	128	70	12	58	30	6	24
REGIÃO METROPOLITANA.....	90	47	12	35	25	6	18	18	5	13
FORTALEZA.....	65	27	4	23	20	5	15	16	5	13
RIO GRANDE DO NORTE.....	190	155	95	60	27	12	15	6	3	5
NATAL.....	33	12	5	7	15	7	8	6	3	3
PARAIBA.....	209	141	68	73	51	16	35	17	2	15
JOÃO PESSOA.....	41	16	5	11	17	6	11	8	2	6
PERNAMBUCO.....	355	224	130	94	92	27	65	39	14	25
REGIÃO METROPOLITANA.....	116	48	9	39	39	7	32	29	12	17
RECIFE.....	84	36	3	33	24	6	16	24	10	14
ALAGOAS.....	105	62	43	19	32	8	24	11	2	9
MACEIO.....	36	11	2	9	17	4	13	8	2	6
SERGIPE.....	58	39	13	26	15	6	9	4	-	4
ARACAJU.....	19	7	2	5	8	3	5	4	-	4
BAHIA.....	506	405	159	246	76	17	59	25	10	15
REGIÃO METROPOLITANA.....	82	52	12	40	14	8	6	16	6	10
SALVADOR.....	65	35	4	31	14	8	6	16	6	10
MINAS GERAIS.....	748	364	86	278	305	26	279	79	12	67
REGIÃO METROPOLITANA.....	96	20	4	16	55	11	44	21	5	16
BELO HORIZONTE.....	76	16	2	14	43	9	34	17	5	12
ESPIRITO SANTO.....	142	85	11	74	46	7	39	11	4	7
VITORIA.....	34	21	-	21	8	2	6	5	2	3
RIO DE JANEIRO.....	542	223	30	193	179	45	134	140	40	100
REGIÃO METROPOLITANA.....	409	176	20	156	125	37	88	108	38	70
RIO DE JANEIRO.....	265	128	10	118	67	26	41	70	33	37
SÃO PAULO.....	973	351	59	292	358	34	324	264	35	229
REGIÃO METROPOLITANA.....	317	102	8	94	113	20	93	102	20	82
SÃO PAULO.....	204	69	2	67	66	14	52	69	16	53
PARANA.....	603	395	56	339	161	12	149	47	9	38
REGIÃO METROPOLITANA.....	73	29	6	23	29	2	27	15	3	12
CURITIBA.....	55	20	2	18	22	2	20	13	3	10
SANTA CATARINA.....	217	108	8	100	82	15	67	27	10	17
FLORIANOPOLIS.....	13	3	2	1	6	4	2	4	3	1
RIO GRANDE DO SUL.....	434	230	18	212	148	21	127	56	11	45
REGIÃO METROPOLITANA.....	66	15	3	12	28	7	21	23	10	13
PORTO ALEGRE.....	45	10	-	10	17	3	14	18	7	11
MATO GROSSO DO SUL.....	150	114	18	96	28	1	27	6	1	7
CAMPÓ GRANDE.....	22	13	1	12	5	1	4	4	1	3
MATO GROSSO.....	188	161	7	154	23	6	17	4	-	4
CUIABA.....	23	16	-	16	5	3	2	2	-	2
GOIAS.....	372	258	73	185	91	6	85	23	3	20
GOIANIA.....	72	35	2	33	26	3	23	11	3	8
DISTRITO FEDERAL.....	42	21	5	16	8	3	5	13	10	3
BRASILIA.....	42	21	5	16	8	3	5	13	10	3

NOTAS: 1- CONSIDEROU-SE OS SEGUINTE TIPOS DE LEITOS: LEITO COMUM, LEITO PARA INFECTADOS, BERÇO PARA INFECTADOS, BERÇO AQUECIDO E INCUBADORA.
2- NÃO É RECOMENDAVEL A COMPARAÇÃO DESTA TABELA COM A EQUIVALENTE NAS PUBLICAÇÕES ANTERIORES.NESTA, O TOTAL DE LEITOS ABRANGE TODOS OS TIPOS DE LEITOS, ENQUANTO NAS ANTERIORES, REFERE-SE APENAS A LEITOS COMUNS.

ASSISTENCIA MEDICO-SANITARIA - 1989

B - ESTABELECIMENTOS ESPECIALIZADOS, SEGUNDO AS UNIDADES DA FEDERAÇÃO,
REGIÕES METROPOLITANAS E MUNICIPIOS DAS CAPITAIS

NUMERO* DE * ORDEM *	UNIDADES DA FEDERAÇÃO, REGIÕES METROPOLITANAS E MUNICIPIOS DAS CAPITAIS	ESTABELECIMENTOS ESPECIALIZADOS					
		TOTAL	ANGIOLOGIA	CARDIOLOGIA	CIRURGIA	CIRURGIA PLASTICA	CLINICA MEDICA
1	BRASIL.....	4 567	14	167	16	51	60
2	RONDONIA.....	11	-	-	-	-	-
3	PORTO VELHO.....	6	-	-	-	-	-
4	ACRE.....	7	-	-	-	-	-
5	RIO BRANCO.....	6	-	-	-	-	-
6	AMAZONAS.....	34	-	2	-	-	-
7	MANAUS.....	33	-	2	-	-	-
8	RORAIMA.....	2	-	-	-	-	-
9	BOA VISTA.....	2	-	-	-	-	-
10	PARA.....	87	1	4	2	3	1
11	REGIÃO METROPOLITANA.....	70	1	4	1	3	1
12	BELEM.....	70	1	4	1	3	1
13	AMAPA.....	5	-	-	-	-	-
14	MACAPA.....	5	-	-	-	-	-
15	TOCANTINS.....	7	-	-	-	-	-
16	MIRACEMA DE TOCANTINS.....	-	-	-	-	-	-
17	MARANHÃO.....	39	-	1	-	-	-
18	SÃO LUIS.....	26	-	1	-	-	-
19	PIAUI.....	77	-	2	-	-	-
20	TERESINA.....	17	-	1	-	-	-
21	CEARA.....	198	-	3	1	1	3
22	REGIÃO METROPOLITANA.....	96	-	2	-	1	3
23	FORTALEZA.....	71	-	2	-	1	-
24	RIO GRANDE DO NORTE.....	147	-	-	-	1	-
25	NATAL.....	28	-	-	-	1	-
26	PARAIBA.....	93	-	4	2	1	-
27	JOAO PESSOA.....	35	-	3	2	1	-
28	PERNAMBUCO.....	170	2	12	-	1	3
29	REGIÃO METROPOLITANA.....	97	2	10	-	1	1
30	RECIFE.....	86	2	10	-	1	1
31	ALAGOAS.....	68	-	2	-	-	-
32	MACEIO.....	31	-	2	-	-	-
33	SERGIPE.....	56	-	2	-	-	-
34	ARACAJU.....	22	-	2	-	-	-
35	BAHIA.....	295	2	9	1	2	1
36	REGIÃO METROPOLITANA.....	187	2	6	1	2	-
37	SALVADOR.....	177	2	6	1	2	-
38	MINAS GERAIS.....	342	1	19	3	2	9
39	REGIÃO METROPOLITANA.....	97	1	10	2	1	4
40	BELO HORIZONTE.....	80	1	9	2	1	4
41	ESPIRITO SANTO.....	70	-	2	1	2	1
42	VITORIA.....	39	-	2	1	2	-
43	RIO DE JANEIRO.....	450	-	30	2	10	10
44	REGIÃO METROPOLITANA.....	334	-	24	2	9	10
45	RIO DE JANEIRO.....	184	-	15	-	8	6
46	SÃO PAULO.....	1 368	5	42	3	20	31
47	REGIÃO METROPOLITANA.....	661	3	28	2	14	23
48	SÃO PAULO.....	425	1	22	1	13	19
49	PARANA.....	275	2	7	1	1	-
50	REGIÃO METROPOLITANA.....	102	-	1	1	1	-
51	CURITIBA.....	98	-	1	1	1	-
52	SANTA CATARINA.....	188	1	6	-	-	1
53	FLORIANOPOLIS.....	20	1	1	-	-	-
54	RIO GRANDE DO SUL.....	382	-	6	-	3	-
55	REGIÃO METROPOLITANA.....	92	-	3	-	3	-
56	PORTO ALEGRE.....	62	-	3	-	2	-
57	MATO GROSSO DO SUL.....	28	-	1	-	2	-
58	CAMPO GRANDE.....	16	-	1	-	2	-
59	MATO GROSSO.....	20	-	4	-	-	-
60	CUIABA.....	13	-	3	-	-	-
61	GOIAS.....	110	-	5	-	1	-
62	GOIANIA.....	72	-	2	-	1	-
63	DISTRITO FEDERAL.....	38	-	4	-	1	-
64	BRASILIA.....	38	-	4	-	1	-

ASSISTENCIA MEDICO-SANITARIA - 1989

8 - ESTABELECIMENTOS ESPECIALIZADOS, SEGUNDO AS UNIDADES DA FEDERAÇÃO,
REGIÕES METROPOLITANAS E MUNICIPIOS DAS CAPITAIS

(CONTINUA)

ESTABELECIMENTOS ESPECIALIZADOS										NUMERO	DE
* DERMATOLOGIA*	* DERMATOLOGIA*	* DOENCAS TRANS-MISSIVEIS	* ENDOCRINOLOGIA	* ENDOSCOPIA	* GASTRO-ENTEROLOGIA	* GERIATRIA	* GINECOLOGIA	* OBSTETRICIA	* HEMATOLOGIA*		ORDEM
32	26	27	21	3	32	43	122	351	11	1	
-	-	2	4	-	-	-	1	1	-	2	
-	-	2	-	-	-	-	1	1	-	3	
-	2	-	-	-	-	-	-	1	-	4	
-	1	-	-	-	-	-	-	1	-	5	
2	-	1	-	-	-	-	1	6	-	6	
2	-	1	-	-	-	-	1	6	-	7	
-	-	-	-	-	-	-	1	1	-	8	
-	-	-	-	-	-	-	1	1	-	9	
2	2	-	1	-	4	-	4	8	-	10	
2	1	-	1	-	3	-	2	5	-	11	
2	1	-	1	-	3	-	2	5	-	12	
-	-	-	-	-	-	-	-	1	-	13	
-	-	-	-	-	-	-	-	1	-	14	
-	-	1	-	-	-	-	-	2	-	15	
-	-	-	-	-	-	-	-	-	-	16	
-	2	-	1	-	1	-	1	7	-	17	
-	1	-	1	-	1	-	-	4	-	18	
-	-	2	-	-	-	-	-	4	-	19	
-	-	1	-	-	-	-	-	4	-	20	
-	2	1	2	-	1	-	4	63	-	21	
-	-	1	2	-	1	-	4	23	-	22	
-	-	1	2	-	1	-	4	6	-	23	
-	1	-	-	-	-	-	-	72	-	24	
-	1	-	-	-	-	-	-	5	-	25	
-	1	-	1	-	-	-	2	11	-	26	
-	-	-	1	-	-	-	-	3	-	27	
-	1	-	-	-	-	1	1	14	1	28	
-	1	-	-	-	-	1	1	6	1	29	
-	-	-	-	-	-	1	1	4	1	30	
-	-	1	-	-	-	-	-	17	-	31	
-	-	1	-	-	-	-	-	3	-	32	
-	1	-	-	-	-	-	2	13	-	33	
-	1	-	-	-	-	-	2	4	-	34	
4	-	2	-	-	2	-	26	37	2	35	
3	-	2	-	-	2	-	23	1	2	36	
3	-	2	-	-	2	-	23	1	2	37	
2	2	1	-	-	-	4	9	13	2	38	
-	-	1	-	-	-	1	3	8	1	39	
-	-	-	-	-	-	1	3	8	1	40	
-	1	-	-	-	1	2	1	5	-	41	
-	-	-	-	-	1	2	-	4	-	42	
9	2	2	3	-	1	17	18	22	3	43	
6	2	2	2	-	-	15	15	18	3	44	
2	1	2	2	-	-	12	9	15	2	45	
7	3	12	10	3	12	16	33	25	3	46	
6	1	5	9	2	8	10	17	15	-	47	
5	-	3	9	2	6	5	10	13	-	48	
2	1	1	-	-	4	1	11	10	-	49	
2	-	1	-	-	-	-	2	7	-	50	
2	-	1	-	-	-	-	2	6	-	51	
-	1	-	1	-	3	-	-	4	-	52	
-	-	-	1	-	1	-	-	2	-	53	
-	2	-	1	-	2	1	3	1	-	54	
-	2	-	1	-	1	-	1	1	-	55	
-	1	-	1	-	1	-	-	1	-	56	
2	-	-	-	-	-	-	-	4	-	57	
2	-	-	-	-	-	-	-	2	-	58	
-	1	-	-	-	-	1	1	1	-	59	
-	-	-	-	-	-	1	1	-	-	60	
-	1	1	1	-	1	-	2	8	-	61	
-	-	1	1	-	-	-	1	7	-	62	
2	-	-	-	-	-	-	1	-	-	63	
2	-	-	-	-	-	-	1	-	-	64	

ASSISTENCIA MEDICO-SANITARIA - 1989

8 - ESTABELECIMENTOS ESPECIALIZADOS, SEGUNDO AS UNIDADES DA FEDERAÇÃO,
REGIÕES METROPOLITANAS E MUNICIPIOS DAS CAPITALIS

NUMERO DE ORDEM	UNIDADES DA FEDERAÇÃO, REGIÕES METROPOLITANAS E MUNICIPIOS DAS CAPITALIS	ESTABELECIMENTOS ESPECIALIZADOS						
		MEDICINA NUCLEAR	NEFROLOGIA	NEUROLOGIA	ODONTOLOGIA	OFTALMOLOGIA	ONCOLOGIA	OTORRINOLARINGOLOGIA
1	BRASIL.....	1	21	83	1 667	179	76	47
2	RONDONIA.....	-	-	-	-	-	-	-
3	PORTO VELHO.....	-	-	-	-	-	-	-
4	ACRE.....	-	-	-	-	-	-	-
5	RIO BRANCO.....	-	-	-	-	-	-	-
6	AMAZONAS.....	-	-	1	5	2	1	1
7	MANAUS.....	-	-	1	4	2	1	1
8	RORAIMA.....	-	-	-	-	-	-	-
9	BOA VISTA.....	-	-	-	-	-	-	-
10	PARA.....	-	1	4	18	8	1	3
11	REGIAO METROPOLITANA.....	-	1	4	12	7	1	3
12	BELEM.....	-	1	4	12	7	1	3
13	AMAPA.....	-	-	-	-	-	-	-
14	MACAPA.....	-	-	-	-	-	-	-
15	TOCANTINS.....	-	-	-	1	-	-	-
16	MARANHAO.....	-	-	1	6	2	1	-
17	SAO LUIS.....	-	-	1	3	1	1	-
18	PIAUI.....	-	2	-	54	-	-	-
19	TERESINA.....	-	2	-	1	-	-	-
20	CEARA.....	-	1	5	44	12	4	-
21	REGIAO METROPOLITANA.....	-	1	4	5	10	4	-
22	FORTALEZA.....	-	1	4	3	10	4	-
23	RIO GRANDE DO NORTE.....	-	-	-	50	2	1	1
24	NATAL.....	-	-	-	3	2	1	1
25	PARAIBA.....	-	-	-	31	1	1	-
26	JOAO PESSOA.....	-	-	-	2	1	1	-
27	PERNAMBUCO.....	-	-	1	57	9	4	1
28	REGIAO METROPOLITANA.....	-	-	1	10	9	4	1
29	RECIFE.....	-	-	1	9	8	4	1
30	ALAGOAS.....	-	-	-	23	1	-	-
31	MACEIO.....	-	-	-	2	1	-	-
32	SERGIPE.....	-	-	-	22	1	-	-
33	ARACAJU.....	-	-	-	-	1	-	-
34	BAHIA.....	-	-	11	64	18	7	6
35	REGIAO METROPOLITANA.....	-	-	9	46	15	5	6
36	SALVADOR.....	-	-	9	42	12	5	6
37	MINAS GERAIS.....	-	2	1	155	3	9	3
38	REGIAO METROPOLITANA.....	-	1	1	21	2	5	1
39	BELO HORIZONTE.....	-	1	1	9	2	5	1
40	ESPIRITO SANTO.....	-	1	2	11	3	1	2
41	VITORIA.....	-	1	1	3	3	1	1
42	RIO DE JANEIRO.....	-	4	16	56	11	12	6
43	REGIAO METROPOLITANA.....	-	3	12	30	5	10	6
44	RIO DE JANEIRO.....	-	-	4	9	3	7	3
45	SÃO PAULO.....	-	5	24	509	71	23	18
46	REGIAO METROPOLITANA.....	-	3	15	157	56	12	12
47	SÃO PAULO.....	-	2	7	100	34	9	8
48	PARANA.....	1	2	5	119	17	5	1
49	REGIAO METROPOLITANA.....	1	-	-	44	9	1	-
50	CURITIBA.....	1	-	-	44	9	1	-
51	SANTA CATARINA.....	-	-	1	127	5	1	2
52	FLORIANOPOLIS.....	-	-	-	2	2	1	-
53	RIO GRANDE DO SUL.....	-	3	4	274	2	3	-
54	REGIAO METROPOLITANA.....	-	3	4	20	1	3	-
55	PORTO ALEGRE.....	-	3	4	8	1	3	-
56	MATO GROSSO DO SUL.....	-	-	-	8	-	1	-
57	CAMPO GRANDE.....	-	-	-	2	-	1	-
58	MATO GROSSO.....	-	-	-	-	-	-	-
59	CUIABA.....	-	-	-	-	-	-	-
60	GOIAS.....	-	-	3	33	3	1	2
61	GOIANIA.....	-	-	3	21	2	1	2
62	DISTRITO FEDERAL.....	-	-	4	-	8	-	1
63	BRASILIA.....	-	-	4	-	8	-	1

ASSISTENCIA MEDICO-SANITARIA - 1989

B - ESTABELECIMENTOS ESPECIALIZADOS, SEGUNDO AS UNIDADES DA FEDERAÇÃO,
REGIÕES METROPOLITANAS E MUNICIPIOS DAS CAPITAIS

(CONCLUSÃO)

ESTABELECIMENTOS ESPECIALIZADOS

*****									*NUMERO DE *ORDEM	
* PEDIATRIA	* PROCTOLOGIA	* PSIQUIATRIA	* REUMATOLOGIA	* TISIO- * PNEUMOLOGIA	* TRAUMATO- * -ORTOPEdia	* UROLOGIA	* OUTRA	*		
*****									*****	
471	1	486	27	68	333	32	99	1		
3	-	-	-	-	3	-	1	2		
-	-	-	-	-	1	-	1	3		
3	-	1	-	-	-	-	-	4		
3	-	1	-	-	-	-	-	5		
4	-	2	-	-	6	-	-	6		
4	-	2	-	-	6	-	-	7		
-	-	-	-	-	-	-	-	8		
-	-	-	-	-	-	-	-	9		
8	-	3	1	1	4	1	2	10		
8	-	2	1	1	3	1	2	11		
8	-	2	1	1	3	1	2	12		
3	-	-	-	-	-	-	-	13		
3	-	-	-	-	1	-	-	14		
-	-	1	-	-	1	1	-	15		
6	-	4	-	2	4	-	-	16		
5	-	3	-	2	2	-	-	17		
7	-	3	-	-	3	-	-	18		
4	-	2	-	-	2	-	-	19		
20	-	14	-	2	14	-	1	20		
10	-	12	-	2	11	-	-	21		
9	-	11	-	1	11	-	-	22		
10	-	5	-	2	2	-	-	23		
8	-	3	-	1	2	-	-	24		
15	-	9	2	4	6	-	2	25		
6	-	6	2	2	3	-	2	26		
17	-	27	4	2	9	1	2	27		
11	-	20	4	2	8	1	2	28		
10	-	15	4	2	8	1	2	29		
10	-	7	3	2	2	-	-	30		
10	-	6	3	2	1	-	-	31		
4	-	4	-	-	6	-	1	32		
4	-	3	-	-	4	-	1	33		
33	-	18	4	9	30	3	4	34		
17	-	11	4	9	16	1	4	35		
16	-	11	4	9	14	1	4	36		
32	-	43	3	2	12	4	6	37		
12	-	9	-	-	6	2	5	38		
11	-	8	-	-	6	2	4	39		
16	-	8	1	-	9	-	-	40		
8	-	4	-	-	5	-	-	41		
65	-	69	2	8	46	2	24	42		
49	-	49	2	4	37	2	16	43		
27	-	28	1	2	15	-	11	44		
127	-	185	5	19	100	14	43	45		
82	-	83	2	5	52	9	30	46		
36	-	52	1	4	37	3	23	47		
26	1	30	-	5	17	2	3	48		
10	-	13	-	3	5	-	1	49		
8	-	12	-	3	5	-	1	50		
19	-	4	-	2	6	1	1	51		
4	-	1	-	1	2	1	-	52		
14	-	22	1	4	31	1	4	53		
7	-	16	1	3	18	1	3	54		
4	-	12	1	3	12	1	1	55		
4	-	3	-	-	3	-	-	56		
3	-	2	-	-	1	-	-	57		
5	-	3	1	-	3	-	-	58		
3	-	2	1	-	2	-	-	59		
15	-	17	-	2	9	1	4	60		
10	-	9	-	2	6	1	2	61		
5	-	4	-	1	5	1	1	62		
5	-	4	-	1	5	1	1	63		

ASSISTENCIA MEDICO - SANITARIA - 1989

9 - ESTABELECIMENTOS COM ATENDIMENTO A PACIENTES EXTERNOS E CONSULTAS NO ANO, POR ESPECIE E CLASSIFICAÇÃO DA ENTIDADE MANTENEDORA, SEGUNDO AS UNIDADES DA FEDERAÇÃO, REGIÕES METROPOLITANAS E MUNICIPIOS DAS CAPITAIS

NUMERO DE ORDEM	UNIDADES DA FEDERAÇÃO, REGIÕES METROPOLITANAS E MUNICIPIOS DAS CAPITAIS	CONSULTAS NO ANO					
		ESTABELECIMENTOS		TOTAL		MEDICA (1)	
		COM	A	PUBLICO	PARTICULAR	PUBLICO	PARTICULAR
		PACIENTES EXTERNOS	PACIENTES EXTERNOS				
1	BRASIL.....	34	204	462 731 611	228 558 622	154 578 936	133 276 556
2	RONDONIA.....	586		3 272 089	443 497	681 484	399 857
3	PORTO VELHO.....	56		389 042	232 830	149 417	220 181
4	ACRE.....	169		561 226	45 650	206 942	22 768
5	RIO BRANCO.....	60		346 058	26 415	124 039	20 688
6	AMAZONAS.....	490		3 442 735	555 004	1 223 116	333 245
7	MANAUS.....	88		1 699 827	366 734	735 316	237 450
8	RORAIMA.....	100		626 494	30 626	166 232	2 745
9	BOA VISTA.....	40		373 289	14 075	132 739	2 745
10	PARA.....	926		11 899 383	3 422 798	3 216 871	1 799 284
11	REGIÃO METROPOLITANA.....	167		4 183 755	1 315 673	1 746 572	812 770
12	BELEM.....	163		4 124 734	1 236 430	1 723 453	765 825
13	AMAPA.....	100		675 493	92 419	166 414	18 721
14	MACAPÁ.....	59		419 188	32 419	127 783	18 721
15	TOCANTINS.....	195		1 978 777	377 400	502 769	230 845
16	MIRACEMA DE TOCANTINS.....	3		41 149	-	18 592	-
17	MARANHÃO.....	792		6 338 646	2 079 955	2 096 935	1 312 498
18	SÃO LUIS.....	91		1 758 570	396 897	925 229	303 850
19	PIAUI.....	834		11 958 824	2 036 669	2 723 505	873 303
20	TERESINA.....	96		3 085 451	1 103 904	1 043 357	449 381
21	CEARA.....	1 525		19 677 089	8 339 461	5 369 791	4 109 341
22	REGIÃO METROPOLITANA.....	279		7 153 581	3 531 009	2 494 085	1 863 616
23	FORTALEZA.....	200		6 484 073	2 719 691	2 345 590	1 415 114
24	RIO GRANDE DO NORTE.....	896		9 868 212	2 315 279	3 443 533	982 972
25	NATAL.....	83		2 923 279	365 384	1 330 167	191 202
26	PARAÍBA.....	890		9 727 670	3 008 850	3 787 371	1 387 950
27	JOÃO PESSOA.....	93		2 089 037	551 057	1 178 595	235 142
28	PERNAMBUCO.....	1 639		15 550 833	6 940 028	6 023 471	3 797 359
29	REGIÃO METROPOLITANA.....	425		6 914 922	3 901 779	3 151 804	2 481 557
30	RECIFE.....	249		4 684 940	2 993 084	2 296 967	1 897 506
31	ALAGOAS.....	576		4 763 297	1 371 319	1 612 202	660 552
32	MACEIO.....	87		1 454 275	702 673	650 739	406 971
33	SERGIPE.....	522		4 155 411	1 951 320	1 107 706	925 689
34	ARACAJU.....	76		1 524 895	804 885	553 106	405 114
35	BAHIA.....	2 660		15 723 327	15 853 836	6 177 098	10 775 790
36	REGIÃO METROPOLITANA.....	462		3 794 344	8 923 783	1 917 439	6 771 519
37	SALVADOR.....	370		3 068 035	8 329 468	1 642 229	5 382 459
38	MINAS GERAIS.....	4 173		65 795 147	18 569 990	18 265 620	10 555 498
39	REGIÃO METROPOLITANA.....	438		14 558 747	5 747 326	5 112 932	3 549 902
40	BELO HORIZONTE.....	244		7 581 686	3 723 236	3 282 742	2 448 465
41	ESPIRITO SANTO.....	752		6 299 796	4 330 887	2 729 018	2 895 947
42	VITORIA.....	98		1 054 643	1 502 435	481 056	1 061 899
43	RIO DE JANEIRO.....	2 134		43 887 118	29 172 095	19 943 043	19 778 486
44	REGIÃO METROPOLITANA.....	1 168		32 796 773	19 735 017	14 892 903	13 550 346
45	RIO DE JANEIRO.....	596		22 399 005	10 637 799	10 270 263	7 564 816
46	SÃO PAULO.....	5 274		115 346 238	75 967 875	41 733 257	44 530 889
47	REGIÃO METROPOLITANA.....	1 893		46 489 298	43 895 149	17 396 752	28 996 768
48	SÃO PAULO.....	1 119		27 782 700	28 403 370	11 280 472	18 033 093
49	PARANA.....	2 749		42 852 772	15 709 259	9 670 530	8 486 700
50	REGIÃO METROPOLITANA.....	353		8 639 363	3 863 988	3 188 517	2 157 482
51	CURITIBA.....	238		6 097 818	3 468 010	2 394 091	1 876 204
52	SANTA CATARINA.....	1 585		13 745 213	6 302 666	4 473 240	2 903 504
53	FLORIANOPOLIS.....	92		1 465 896	357 836	572 167	284 340
54	RIO GRANDE DO SUL.....	2 539		21 079 570	18 710 308	9 816 378	9 181 863
55	REGIÃO METROPOLITANA.....	461		7 483 805	8 060 136	3 457 540	4 438 492
56	PORTO ALEGRE.....	206		4 882 089	5 038 039	2 112 064	2 617 098
57	MATO GROSSO DO SUL.....	466		4 834 354	2 050 864	1 813 111	1 203 921
58	CAMPO GRANDE.....	77		1 636 569	662 714	844 423	238 598
59	MATO GROSSO.....	546		4 863 471	885 929	1 368 873	688 634
60	CUIABA.....	83		1 024 508	136 786	565 602	91 891
61	GOIAS.....	909		11 450 015	6 200 692	4 047 666	4 504 605
62	GOIANIA.....	173		4 217 829	2 014 829	1 369 364	1 447 931
63	DISTRITO FEDERAL.....	177		12 258 411	1 793 946	2 212 760	913 580
64	BRASILIA.....	177		12 258 411	1 793 946	2 212 760	913 580

(1) INDEPENDENTE DA ESPECIALIDADE MEDICA.

ASSISTENCIA MEDICO-SANITARIA - 1989

9 - ESTABELECIMENTOS COM ATENDIMENTO A PACIENTES EXTERNOS E CONSULTAS NO ANO, POR ESPECIE E CLASSIFICAÇÃO DA ENTIDADE MANTENEDORA, SEGUNDO AS UNIDADES DA FEDERAÇÃO, REGIÕES METROPOLITANAS E MUNICIPIOS DAS CAPITAIS

CONSULTAS NO ANO							NUMERO DE ORDEM
ODONTOLOGICA		ATENDIMENTO ELEMENTAR		EMERGENCIA/URGENCIA			
PUBLICO	PARTICULAR	PUBLICO	PARTICULAR	PUBLICO	PARTICULAR		
32 726 602	25 082 531	244 085 935	36 502 224	31 340 138	33 697 311	1	
251 469	6 298	2 145 575	12 660	193 561	24 672	2	
39 244	1 798	144 818	1 589	55 563	9 262	3	
52 312	-	289 541	21 039	112 431	1 843	4	
13 283	-	138 299	4 979	70 437	748	5	
385 930	87 657	1 544 711	44 588	288 978	89 514	6	
184 919	44 859	609 976	1 311	169 616	83 114	7	
38 102	-	383 848	27 053	38 312	828	8	
28 412	-	173 826	10 502	38 312	828	9	
928 993	250 317	7 026 272	912 577	727 247	460 620	10	
364 102	125 638	1 730 829	129 278	342 252	247 987	11	
359 982	125 638	1 699 047	110 120	342 252	234 847	12	
34 709	10 194	375 225	40 187	99 145	23 317	13	
21 783	10 194	190 161	40 187	79 461	23 317	14	
61 084	92 004	1 404 930	40 735	9 994	13 816	15	
1 273	-	21 175	-	109	-	16	
468 371	246 942	3 269 462	397 436	503 878	123 079	17	
277 603	35 448	258 983	28 496	296 755	29 103	18	
806 463	317 277	7 748 436	444 335	680 420	401 754	19	
287 433	42 466	1 252 419	246 630	502 242	365 427	20	
2 276 708	1 445 524	11 432 674	1 838 567	597 916	946 029	21	
1 011 462	417 758	3 214 120	533 079	433 914	716 556	22	
941 304	345 173	2 774 164	300 104	423 015	659 300	23	
914 538	321 644	4 692 409	744 919	817 732	265 744	24	
316 738	40 063	915 323	34 476	361 051	99 643	25	
1 352 514	615 652	4 276 148	693 090	311 637	312 158	26	
303 185	121 859	518 065	101 951	89 192	92 105	27	
1 910 004	1 403 338	6 667 115	1 185 894	950 243	553 437	28	
1 020 993	699 973	2 098 759	375 256	643 366	344 993	29	
658 057	595 033	1 218 643	246 604	511 273	253 941	30	
226 953	394 497	2 664 874	216 633	259 268	99 637	31	
61 809	208 389	601 375	48 056	140 352	39 257	32	
265 138	280 603	2 606 665	581 569	175 902	163 459	33	
140 800	67 686	696 015	204 741	134 974	127 344	34	
1 262 149	1 175 951	7 386 653	1 666 152	897 427	2 235 943	35	
295 811	337 965	1 129 443	627 516	451 651	1 186 783	36	
249 249	326 545	845 183	558 127	331 374	1 062 337	37	
3 552 110	2 383 456	42 283 959	2 963 344	1 693 458	2 667 692	38	
452 082	269 229	8 306 093	1 087 689	687 640	840 506	39	
216 038	212 957	3 523 961	468 375	558 945	592 439	40	
646 609	555 118	2 405 998	365 622	518 171	514 200	41	
74 152	177 334	287 331	57 886	212 104	205 316	42	
3 041 530	3 081 624	14 278 533	3 333 584	6 624 012	2 978 401	43	
1 969 564	2 107 125	10 014 614	2 611 252	5 919 692	1 466 294	44	
1 386 872	1 036 145	6 698 383	1 337 724	4 043 487	699 114	45	
7 100 009	5 584 569	56 274 519	10 718 900	10 238 453	15 133 517	46	
1 936 913	2 980 938	20 560 988	5 238 903	6 594 645	6 698 540	47	
1 062 721	2 083 700	11 514 758	4 177 709	3 924 749	4 108 868	48	
2 115 806	1 402 912	30 632 497	4 235 114	433 939	1 584 533	49	
438 277	225 404	4 838 141	1 042 857	174 428	438 245	50	
337 982	202 683	3 195 153	994 861	170 592	394 262	51	
1 637 604	1 278 463	6 940 485	1 186 134	693 884	934 565	52	
154 373	32 078	481 390	6 426	257 966	34 992	53	
1 531 786	3 083 883	8 287 479	3 357 268	1 443 927	3 087 294	54	
326 423	1 034 560	2 518 202	677 269	1 181 640	1 909 815	55	
168 289	613 027	1 507 266	403 273	1 094 470	1 404 641	56	
618 705	232 729	2 328 125	335 838	74 413	278 376	57	
253 885	171 728	507 679	102 722	30 582	149 666	58	
368 669	26 509	3 035 052	122 697	90 877	48 089	59	
85 137	13 029	329 750	24 126	44 019	7 740	60	
568 493	515 250	5 761 578	707 736	1 072 278	473 101	61	
120 545	295 727	2 067 201	125 054	660 719	146 117	62	
309 844	290 120	7 943 172	308 553	1 792 635	281 693	63	
309 844	290 120	7 943 172	308 553	1 792 635	281 693	64	

ASSISTENCIA MEDICO-SANITARIA - 1989

10 - MOVIMENTO DE PACIENTES E OCORRENCIAS NO ANO, NOS ESTABELECIMENTOS COM INTERNAÇÃO, POR CLASSIFICAÇÃO DA ENTIDADE MANTENEDORA, SEGUNDO AS UNIDADES DA FEDERAÇÃO, REGIÕES METROPOLITANAS E MUNICIPIOS DAS CAPITAIS

NUMERO DE ORDEM	UNIDADES DA FEDERAÇÃO, REGIÕES METROPOLITANAS E MUNICIPIOS DAS CAPITAIS	MOVIMENTO DE PACIENTES INTERNADOS					
		ADMITIDOS		COM ALTA		FALECIDOS	
		PUBLICO	PARTICULAR	PUBLICO	PARTICULAR	PUBLICO	PARTICULAR
1	BRASIL.....	3 538 067	14 946 841	3 455 669	14 687 558	88 553	281 965
2	RONDONIA.....	106 702	77 085	104 876	76 566	1 471	464
3	PORTO VELHO.....	14 290	28 623	13 557	28 407	552	136
4	ACRE.....	33 158	12 869	32 405	12 471	445	250
5	RIO BRANCO.....	10 696	9 930	10 291	9 647	234	183
6	AMAZONAS.....	72 382	52 782	71 521	52 125	1 415	478
7	MANAUS.....	25 196	49 764	25 047	49 171	727	416
8	RORAIMA.....	10 454	3 738	10 000	3 708	227	16
9	BOA VISTA.....	6 904	3 738	6 465	3 708	217	16
10	PARA.....	116 916	382 601	113 776	378 395	2 814	3 929
11	REGIÃO METROPOLITANA.....	22 503	135 323	21 197	133 238	1 138	2 029
12	BELEM.....	22 503	131 139	21 197	129 065	1 138	2 014
13	AMAPA.....	16 532	11 196	16 092	11 023	307	84
14	MACAPA.....	11 794	11 196	11 393	11 023	279	84
15	TOCANTINS.....	55 951	72 995	55 278	72 319	536	535
16	MIRACEMA DE TOCANTINS.....	1 871	-	1 857	-	24	-
17	MARANHÃO.....	166 863	489 692	164 699	487 542	1 737	2 130
18	SÃO LUIS.....	52 894	68 965	52 013	68 226	726	497
19	PIAUI.....	147 828	111 455	146 016	109 873	1 662	1 527
20	TERESINA.....	42 924	72 886	42 167	71 611	724	1 237
21	CEARA.....	140 444	604 112	138 226	597 792	2 236	5 974
22	REGIÃO METROPOLITANA.....	44 623	210 591	42 998	207 817	1 508	2 757
23	FORTALEZA.....	42 486	189 817	40 849	187 210	1 501	2 664
24	RIO GRANDE DO NORTE.....	113 856	166 022	111 952	164 667	1 832	2 040
25	NATAL.....	28 103	63 298	26 957	62 615	1 089	1 341
26	PARAIBA.....	133 935	339 256	134 029	331 727	985	6 398
27	JOÃO PESSOA.....	19 504	84 456	19 145	80 092	143	3 619
28	PERNAMBUCO.....	292 225	494 979	287 033	486 172	5 420	8 280
29	REGIÃO METROPOLITANA.....	99 904	250 555	96 852	244 662	3 109	5 864
30	RECIFE.....	90 449	163 084	87 502	159 301	2 969	3 852
31	ALAGOAS.....	59 067	168 245	57 931	164 953	1 804	2 706
32	MACEIO.....	17 609	101 375	16 867	98 942	1 278	2 175
33	SERGIPE.....	20 097	112 776	19 581	110 982	406	2 470
34	ARACAJU.....	6 822	84 252	6 405	82 638	324	2 309
35	BAHIA.....	248 470	753 077	244 028	762 444	6 385	11 905
36	REGIÃO METROPOLITANA.....	71 169	184 705	68 829	183 721	2 627	3 498
37	SALVADOR.....	60 094	175 708	57 531	174 755	2 490	3 467
38	MINAS GERAIS.....	228 234	1 932 146	222 201	1 894 551	6 431	39 351
39	REGIÃO METROPOLITANA.....	66 208	423 154	64 319	414 248	2 173	9 972
40	BELO HORIZONTE.....	63 688	293 648	61 826	286 585	2 128	8 214
41	ESPIRITO SANTO.....	53 306	267 507	52 332	261 754	1 295	4 437
42	VITORIA.....	16 596	70 471	15 643	68 437	806	1 623
43	RIO DE JANEIRO.....	329 302	1 129 347	313 984	1 092 352	16 211	36 322
44	REGIÃO METROPOLITANA.....	302 940	753 615	288 249	726 305	15 555	27 042
45	RIO DE JANEIRO.....	257 686	397 843	244 939	382 165	13 468	15 222
46	SÃO PAULO.....	405 397	3 649 506	389 309	3 569 509	18 847	86 110
47	REGIÃO METROPOLITANA.....	226 917	1 298 937	214 429	1 263 690	13 385	36 988
48	SÃO PAULO.....	192 236	840 130	183 301	816 101	12 070	26 090
49	PARANA.....	132 073	1 088 205	128 621	1 066 960	2 986	19 518
50	REGIÃO METROPOLITANA.....	36 972	228 272	36 049	221 782	1 041	5 878
51	CURITIBA.....	31 652	183 366	30 778	177 584	991	5 343
52	SANTA CATARINA.....	120 093	528 694	116 890	520 604	3 013	7 775
53	FLORIANOPOLIS.....	24 738	9 681	23 742	9 493	946	157
54	RIO GRANDE DO SUL.....	172 394	1 145 019	166 654	1 122 074	5 764	23 972
55	REGIÃO METROPOLITANA.....	118 895	234 950	114 520	228 413	4 495	7 268
56	PORTO ALEGRE.....	84 834	166 521	81 320	160 853	3 648	5 672
57	MATO GROSSO DO SUL.....	16 779	240 973	16 242	236 724	438	3 823
58	CAMPO GRANDE.....	7 845	59 227	7 380	57 402	382	1 885
59	MATO GROSSO.....	78 037	332 588	77 494	328 548	597	3 182
60	CUIABA.....	60 859	50 272	60 595	48 912	349	1 188
61	GOIAS.....	171 543	732 403	170 181	724 893	1 299	7 923
62	GOIANIA.....	28 916	220 258	28 602	216 725	473	3 813
63	DISTRITO FEDERAL.....	96 029	47 573	94 318	46 730	1 990	366
64	BRASILIA.....	96 029	47 573	94 318	46 730	1 990	366

ASSISTENCIA MEDICO-SANITARIA - 1989

10 - MOVIMENTO DE PACIENTES E OCORRENCIAS NO ANO, NOS ESTABELECIMENTOS COM INTERNAÇÃO, POR CLASSIFICAÇÃO DA ENTIDADE MANTENEDORA, SEGUNDO AS UNIDADES DA FEDERAÇÃO, REGIÕES METROPOLITANAS E MUNICIPIOS DAS CAPITAIS

MOVIMENTO DE PACIENTES INTERNADOS		OCORRENCIAS NO ANO						NUMERO DE ORDEM
EXISTENTES EM 31-12-89		NASCIDOS VIVOS		NASCIDOS VIVOS COM ATE 2500 G				
PUBLICO	PARTICULAR	PUBLICO	PARTICULAR	PUBLICO	PARTICULAR			
63 673	187 302	749 947	2 468 212	64 785	252 358		1	
550	203	22 607	7 604	1 503	443		2	
181	80	2 099	2 565	208	228		3	
481	205	6 994	2 863	563	161		4	
245	119	3 679	2 085	258	100		5	
1 091	311	15 822	16 951	1 861	1 754		6	
679	293	3 474	16 223	341	1 738		7	
227	15	2 939	519	239	217		8	
222	15	2 378	519	1	217		9	
1 475	2 844	34 892	64 758	1 718	6 156		10	
514	1 445	2 062	34 607	118	3 688		11	
514	1 424	2 062	32 640	118	3 567		12	
133	90	6 012	1 491	7	79		13	
122	90	5 419	1 491	3	79		14	
349	416	8 371	9 487	128	579		15	
14	-	363	-	12	-		16	
1 546	3 764	39 733	63 911	3 609	11 519		17	
837	1 386	14 855	6 804	1 094	334		18	
1 466	1 141	41 430	16 073	2 928	1 209		19	
598	806	15 955	5 695	1 905	773		20	
1 652	5 000	32 507	134 173	1 753	18 165		21	
967	2 932	6 591	54 198	588	10 857		22	
870	2 820	5 973	48 099	553	10 222		23	
1 205	1 432	30 355	36 970	1 642	1 638		24	
752	941	7 203	8 108	334	545		25	
1 066	4 244	28 718	49 408	3 197	3 936		26	
629	1 450	4 661	8 489	693	507		27	
2 756	8 157	94 973	81 269	8 683	14 289		28	
1 868	5 028	29 294	34 296	2 481	5 491		29	
1 553	3 777	24 692	17 958	2 366	4 065		30	
672	3 076	17 788	44 741	1 602	3 103		31	
492	2 334	1 193	18 732	69	1 662		32	
394	1 463	5 127	29 313	270	655		33	
219	1 360	591	19 449	-	220		34	
3 161	7 631	81 592	162 067	5 767	25 892		35	
1 386	4 303	21 422	27 991	2 411	7 401		36	
1 353	4 279	16 252	25 760	2 222	7 214		37	
4 599	24 368	32 573	306 554	3 017	33 023		38	
1 666	6 467	8 544	65 964	373	9 012		39	
1 603	4 849	8 467	51 056	373	7 183		40	
1 115	2 595	7 381	51 530	1 406	2 133		41	
356	1 038	1 613	14 292	1 176	527		42	
12 658	26 669	56 849	211 045	7 728	21 598		43	
11 421	20 496	51 368	151 945	7 181	17 318		44	
9 783	10 621	41 696	61 909	6 196	6 640		45	
14 345	55 734	51 923	600 015	8 136	55 476		46	
8 780	20 991	28 672	288 235	5 361	25 183		47	
6 146	13 187	22 101	176 344	4 815	12 414		48	
2 625	10 981	16 145	173 290	1 309	16 869		49	
1 069	3 697	4 595	38 805	363	3 823		50	
1 044	2 830	3 797	31 160	299	2 876		51	
2 452	4 490	26 357	78 708	848	6 600		52	
497	91	5 269	1 623	88	92		53	
3 826	11 384	30 559	154 904	2 628	15 590		54	
3 149	3 837	26 101	36 869	2 214	2 363		55	
2 572	3 212	16 804	19 515	1 533	1 460		56	
238	1 962	1 648	41 656	100	2 799		57	
204	959	254	12 869	17	150		58	
231	1 309	2 778	40 565	165	2 758		59	
149	337	325	11 908	-	795		60	
1 359	6 970	18 871	80 142	1 593	4 966		61	
595	2 747	6 513	25 768	915	1 675		62	
2 001	848	35 003	8 205	2 385	741		63	
2 001	848	35 003	8 205	2 385	741		64	

ASSISTENCIA MEDICO-SANITARIA - 1989

11 - MOVIMENTO DE PACIENTES ADMITIDOS NO ANO E EXISTENTES EM 31-12-89, NOS ESTABELECIMENTOS COM INTERNAÇÃO, POR ESPECIE DE CLINICA, SEGUNDO AS UNIDADES DA FEDERAÇÃO, REGIÕES METROPOLITANAS E MUNICIPIOS DAS CAPITAIS

NUMERO DE ORDEM	UNIDADES DA FEDERAÇÃO, REGIÕES METROPOLITANAS E MUNICIPIOS DAS CAPITAIS	MOVIMENTO DE PACIENTES					
		CLINICA MEDICA		CLINICA PEDIATRICA		CLINICA GINECO-OBSTETRICA	
		EXISTENTES	EXISTENTES	EXISTENTES	EXISTENTES	EXISTENTES	EXISTENTES
		ADMITIDOS EM 31-12-89	ADMITIDOS EM 31-12-89	ADMITIDOS EM 31-12-89	ADMITIDOS EM 31-12-89	ADMITIDOS EM 31-12-89	ADMITIDOS EM 31-12-89
1	BRASIL.....	5 770 138	59 257	2 764 266	27 093	3 951 432	21 140
2	RONDONIA.....	57 457	327	35 173	97	43 985	171
3	PORTO VELHO.....	8 884	70	4 802	25	12 441	73
4	ACRE.....	15 167	196	7 772	106	10 763	64
5	RIO BRANCO.....	4 863	67	2 846	55	5 788	15
6	AMAZONAS.....	26 607	314	17 448	212	47 530	250
7	MANAUS.....	7 118	135	7 080	88	33 038	162
8	RORAIMA.....	5 129	147	2 413	50	4 033	10
9	BOA VISTA.....	3 151	145	1 652	47	3 429	10
10	PARA.....	172 603	1 422	103 138	708	124 794	675
11	REGIÃO METROPOLITANA.....	35 929	532	26 456	326	47 076	338
12	BELEM.....	35 353	529	25 686	319	44 796	328
13	AMAPA.....	6 755	34	3 824	76	10 476	36
14	MACAPA.....	4 186	26	2 622	73	9 509	36
15	TOCANTINS.....	35 822	263	20 380	143	19 245	97
16	MIRACEMA DE TOCANTINS.....	-	-	-	-	-	-
17	MARANHÃO.....	210 224	1 198	141 036	846	128 951	718
18	SÃO LUIS.....	13 578	161	33 978	194	32 326	185
19	PIAUI.....	43 282	470	29 338	231	57 180	363
20	TERESINA.....	11 520	148	15 481	120	29 916	216
21	CEARA.....	250 740	1 777	143 022	1 103	202 805	849
22	REGIÃO METROPOLITANA.....	53 872	724	47 268	548	77 334	498
23	FORTALEZA.....	45 914	664	41 873	518	69 154	469
24	RIO GRANDE DO NORTE.....	71 042	601	38 988	341	85 255	377
25	NATAL.....	11 665	208	15 227	244	28 035	188
26	PARAIBA.....	186 514	1 561	88 355	1 044	106 213	506
27	JOAO PESSOA.....	24 914	378	18 717	350	22 722	150
28	PERNAMBUCO.....	225 050	2 288	135 351	1 051	224 690	1 100
29	REGIÃO METROPOLITANA.....	62 871	1 189	52 234	512	88 805	554
30	RECIFE.....	33 971	918	35 865	376	63 253	428
31	ALAGOAS.....	50 861	719	35 351	630	75 104	501
32	MACEIO.....	15 652	457	21 618	480	27 144	179
33	SERGIPE.....	27 606	426	18 376	292	46 552	163
34	ARACAJU.....	15 718	334	13 241	252	26 488	109
35	BAHIA.....	278 935	2 565	162 289	1 451	297 674	1 038
36	REGIÃO METROPOLITANA.....	38 224	888	41 864	492	76 458	271
37	SALVADOR.....	33 584	863	37 894	484	66 453	247
38	MINAS GERAIS.....	766 420	9 560	360 641	3 487	412 380	2 217
39	REGIÃO METROPOLITANA.....	90 900	1 917	116 407	828	101 392	464
40	BELO HORIZONTE.....	61 274	1 532	51 949	688	81 925	393
41	ESPIRITO SANTO.....	124 099	1 338	47 163	631	74 471	370
42	VITORIA.....	19 302	385	11 267	296	21 000	97
43	RIO DE JANEIRO.....	398 320	8 883	132 741	2 019	356 718	2 106
44	REGIÃO METROPOLITANA.....	244 627	7 064	82 213	1 389	274 718	1 627
45	RIO DE JANEIRO.....	129 811	4 857	44 952	724	146 840	963
46	SÃO PAULO.....	1 153 439	10 876	508 596	5 751	813 113	4 537
47	REGIÃO METROPOLITANA.....	304 067	4 845	170 895	2 942	408 486	2 663
48	SÃO PAULO.....	184 209	3 356	100 148	1 957	267 494	1 873
49	PARANA.....	415 161	2 791	199 062	1 856	216 294	1 606
50	REGIÃO METROPOLITANA.....	69 896	732	36 382	493	53 284	892
51	CURITIBA.....	48 650	575	28 582	426	42 816	833
52	SANTA CATARINA.....	273 399	2 483	109 061	1 174	130 309	727
53	FLORIANOPOLIS.....	5 212	99	3 845	99	9 232	93
54	RIO GRANDE DO SUL.....	480 906	5 460	189 264	1 977	199 296	1 081
55	REGIÃO METROPOLITANA.....	85 154	2 403	41 735	854	71 164	482
56	PORTO ALEGRE.....	55 126	2 109	29 713	694	44 524	353
57	MATO GROSSO DO SUL.....	57 744	436	25 512	167	27 820	123
58	CAMPO GRANDE.....	3 876	71	2 817	8	5 053	33
59	MATO GROSSO.....	92 265	517	38 792	166	47 080	209
60	CUIABA.....	11 526	120	7 499	48	17 153	120
61	GOIAS.....	330 016	2 039	154 360	1 013	135 148	711
62	GOIANIA.....	46 562	392	35 883	353	43 705	277
63	DISTRITO FEDERAL.....	14 575	566	16 820	471	53 553	535
64	BRASILIA.....	14 575	566	16 820	471	53 553	535

ASSISTENCIA MEDICO-SANITARIA - 1989

11 - MOVIMENTO DE PACIENTES ADMITIDOS NO ANO E EXISTENTES EM 31-12-89, NOS ESTABELECIMENTOS COM INTERNAÇÃO, POR ESPECIE DE CLINICA, SEGUNDO AS UNIDADES DA FEDERAÇÃO, REGIÕES METROPOLITANAS E MUNICIPIOS DAS CAPITALIS

(CONTINUA)

MOVIMENTO DE PACIENTES

CLINICA CIRURGICA		CARDIOLOGIA		DERMATOLOGIA SANITARIA		DOENÇAS INFECCIOSAS		NUMERO DE ORDEM	
EXISTENTES	ADMITIDOS	EXISTENTES	ADMITIDOS	EXISTENTES	ADMITIDOS	EXISTENTES	ADMITIDOS		
EM	EM	EM	EM	EM	EM	EM	EM		
31-12-85	31-12-85	31-12-89	31-12-89	31-12-89	31-12-89	31-12-89	31-12-89		
2 407	109	17 177	320 274	3 825	16 105	3 001	65 760	1 392	1
16 707	51	2 951	9	1 731	11	2 391	11	2	
5 730	20	2 052	8	1 578	11	968	5	3	
4 593	60	322	13	949	122	535	12	4	
4 015	39	322	13	541	97	498	12	5	
15 853	220	1 350	34	1 160	8	1 475	40	6	
12 179	194	1 312	34	129	7	1 355	40	7	
1 286	22	146	-	43	-	86	-	8	
1 260	22	146	-	43	-	86	-	9	
52 981	476	4 525	84	360	304	1 794	26	10	
26 492	285	3 625	55	19	-	485	13	11	
25 934	284	3 625	55	19	-	485	13	12	
6 158	60	-	-	-	-	-	-	13	
6 158	60	-	-	-	-	-	-	14	
8 022	48	50	-	23	-	795	9	15	
-	-	-	-	-	-	-	-	16	
85 243	446	2 294	51	356	139	1 790	29	17	
19 695	105	1 236	37	241	92	226	9	18	
39 569	248	226	1	118	1	2 385	64	19	
24 445	125	213	1	118	1	2 327	35	20	
95 157	622	4 799	29	942	237	2 452	50	21	
42 023	428	1 211	28	865	20	2 318	49	22	
41 046	428	1 055	26	865	20	2 318	49	23	
40 694	299	957	10	13	57	721	13	24	
18 979	175	896	10	4	57	483	10	25	
56 736	403	8 755	37	1	38	1 382	47	26	
14 593	86	7 866	27	-	-	759	33	27	
91 716	569	11 927	191	1 094	133	2 075	29	28	
59 155	404	7 929	153	1 094	127	1 349	23	29	
49 399	351	7 266	143	976	14	1 348	23	30	
31 324	308	1 952	32	-	-	1 680	41	31	
20 246	216	1 914	32	-	-	1 680	41	32	
20 988	222	1 202	35	4	22	403	6	33	
18 069	219	1 202	35	4	22	145	4	34	
137 273	924	10 005	76	245	86	3 872	116	35	
37 509	348	2 707	20	104	77	2 801	105	36	
36 350	348	2 675	20	104	77	2 799	105	37	
262 720	1 766	37 386	460	911	93	3 113	32	38	
68 033	507	13 546	261	236	18	233	8	39	
55 911	397	10 601	224	236	18	233	8	40	
51 928	398	2 373	15	131	29	45	-	41	
21 275	202	1 223	13	-	-	-	-	42	
245 099	2 428	45 658	653	1 493	69	5 419	226	43	
175 695	1 937	36 973	549	1 202	69	4 940	217	44	
110 042	1 449	28 034	448	1 080	53	4 083	198	45	
610 486	3 868	100 036	1 239	3 043	957	15 322	431	46	
260 826	1 937	38 866	747	1 090	49	8 096	227	47	
198 589	1 624	32 886	702	515	18	7 885	210	48	
144 394	722	16 944	88	1 475	277	4 704	39	49	
55 802	313	4 003	8	137	2	924	21	50	
47 377	269	4 003	8	137	2	924	21	51	
80 454	506	6 838	107	133	69	1 478	18	52	
9 342	95	88	1	2	1	315	6	53	
145 135	1 202	24 047	322	932	161	5 966	54	54	
53 700	579	13 236	192	903	161	739	20	55	
43 147	527	13 199	192	894	30	592	16	56	
22 508	132	1 627	18	543	188	243	-	57	
10 170	89	989	12	541	188	-	-	58	
26 712	124	5 411	17	77	-	1 556	15	59	
9 483	58	2 486	4	1	-	80	1	60	
89 258	546	25 230	247	309	-	4 072	83	61	
31 876	249	14 802	175	95	-	3 574	70	62	
24 115	507	3 263	57	19	-	6	1	63	
24 115	507	3 263	57	19	-	6	1	64	

ASSISTENCIA MEDICO-SANITARIA - 1989

11 - MOVIMENTO DE PACIENTES ADMITIDOS NO ANO E EXISTENTES EM 31-12-89, NOS ESTABELECIMENTOS COM INTERNAÇÃO, POR ESPECIE DE CLINICA, SEGUNDO AS UNIDADES DA FEDERAÇÃO, REGIÕES METROPOLITANAS E MUNICIPIOS DAS CAPITALS

MOVIMENTO DE PACIENTES								
NUMERO DE ORDEM	UNIDADES DA FEDERAÇÃO, REGIÕES METROPOLITANAS E MUNICIPIOS DAS CAPITALS	CLINICA MEDICA		CLINICA PEDIATRICA		CLINICA GINECO-OBSTETRICA		
		EXISTENTES		EXISTENTES		EXISTENTES		
		ADMITIDOS	EM 31-12-89	ADMITIDOS	EM 31-12-89	ADMITIDOS	EM 31-12-89	
1	BRASIL.....	5 770	138	59 257	2 764 266	27 093	3 951 432	21 140
2	RONDONIA.....	57 457		327	35 173	97	43 985	171
3	PORTO VELHO.....	8 884		70	4 802	25	12 441	73
4	ACRE.....	15 167		196	7 772	106	10 763	64
5	RIO BRANCO.....	4 863		67	2 846	55	5 788	15
6	AMAZONAS.....	26 607		314	17 448	212	47 530	250
7	MANAUS.....	7 118		135	7 080	88	33 038	162
8	RORAIMA.....	5 129		147	2 413	50	4 033	10
9	BOA VISTA.....	3 151		145	1 652	47	3 429	10
10	PARA.....	172 603		1 422	103 138	708	124 794	675
11	REGIÃO METROPOLITANA.....	35 929		532	26 456	326	47 076	338
12	BELEM.....	35 353		529	25 686	319	44 796	328
13	AMAPA.....	6 755		34	3 824	76	10 476	36
14	MACAPA.....	4 186		26	2 622	73	9 509	36
15	TOCANTINS.....	35 822		263	20 380	143	19 245	97
16	MIRACEMA DE TOCANTINS.....	-		-	-	-	-	-
17	MARANHÃO.....	210 224		1 198	141 036	846	128 951	718
18	SÃO LUIS.....	13 578		161	33 978	194	32 326	185
19	PIAUI.....	43 282		470	29 338	231	57 180	363
20	TERESINA.....	11 520		148	15 481	120	29 916	216
21	CEARA.....	250 740		1 777	143 022	1 103	202 805	849
22	REGIÃO METROPOLITANA.....	53 872		724	47 268	548	77 334	499
23	FORTALEZA.....	45 914		664	41 873	518	69 154	469
24	RIO GRANDE DO NORTE.....	71 042		601	38 988	341	85 255	377
25	NATAL.....	11 665		208	15 227	244	28 035	188
26	PARAJIBA.....	186 514		1 561	88 355	1 044	106 213	506
27	JOÃO PESSOA.....	24 914		378	18 717	350	22 722	150
28	PERNAMBUCO.....	225 050		2 288	135 351	1 051	224 690	1 100
29	REGIÃO METROPOLITANA.....	62 871		1 189	52 234	512	88 805	554
30	RECIFE.....	33 971		918	35 865	376	63 253	428
31	ALAGOAS.....	50 861		719	35 351	630	75 104	501
32	MACEIÓ.....	15 652		457	21 618	480	27 144	179
33	SERGIPE.....	27 606		426	18 376	292	46 552	163
34	ARACAJU.....	15 718		334	13 241	252	26 488	109
35	BAHIA.....	278 935		2 565	162 289	1 451	297 674	1 038
36	REGIÃO METROPOLITANA.....	38 224		888	41 864	492	76 458	271
37	SALVADOR.....	33 584		863	37 894	484	66 453	247
38	MINAS GERAIS.....	766 420		9 560	360 641	3 487	412 380	2 217
39	REGIÃO METROPOLITANA.....	90 900		1 917	116 407	828	101 392	464
40	BELO HORIZONTE.....	61 274		1 532	51 949	688	81 925	393
41	ESPIRITO SANTO.....	124 099		1 338	47 163	631	74 471	370
42	VITORIA.....	19 302		385	11 267	296	21 000	97
43	RIO DE JANEIRO.....	398 320		8 883	132 741	2 019	356 718	2 106
44	REGIÃO METROPOLITANA.....	244 627		7 064	82 213	1 389	274 718	1 627
45	RIO DE JANEIRO.....	129 811		4 857	44 952	724	146 840	963
46	SÃO PAULO.....	1 153 439		10 876	508 596	5 751	813 113	4 537
47	REGIÃO METROPOLITANA.....	304 057		4 845	170 895	2 942	408 486	2 663
48	SÃO PAULO.....	184 209		3 356	100 148	1 957	267 494	1 873
49	PARANA.....	415 161		2 791	199 062	1 856	216 294	1 606
50	REGIÃO METROPOLITANA.....	69 896		732	36 382	493	53 284	892
51	CURITIBA.....	48 650		575	28 682	426	42 816	833
52	SANTA CATARINA.....	273 399		2 483	109 061	1 174	130 309	727
53	FLORIANOPOLIS.....	5 212		99	3 845	99	9 232	93
54	RIO GRANDE DO SUL.....	480 906		5 460	189 264	1 977	199 296	1 081
55	REGIÃO METROPOLITANA.....	85 154		2 403	41 735	854	71 164	482
56	PORTO ALEGRE.....	55 126		2 109	29 713	694	44 524	353
57	MATO GROSSO DO SUL.....	57 744		436	25 512	167	27 820	123
58	CAMPO GRANDE.....	3 876		71	2 817	8	5 053	33
59	MATO GROSSO.....	92 265		517	38 792	166	47 080	209
60	CUIABA.....	11 526		120	7 499	48	17 153	120
61	GOIAS.....	330 016		2 039	154 360	1 013	135 148	711
62	GOIANIA.....	46 562		392	35 883	353	43 705	277
63	DISTRITO FEDERAL.....	14 575		566	16 820	471	53 553	535
64	BRASILIA.....	14 575		566	16 820	471	53 553	535

ASSISTENCIA MEDICO-SANITARIA - 1989

11 - MOVIMENTO DE PACIENTES ADMITIDOS NO ANO E EXISTENTES EM 31-12-89, NOS ESTABELECIMENTOS COM INTERNAÇÃO, POR ESPECIE DE CLINICA, SEGUNDO AS UNIDADES DA FEDERAÇÃO, REGIÕES METROPOLITANAS E MUNICIPIOS DAS CAPITAIS

(CONTINUA)

MOVIMENTO DE PACIENTES

CLINICA CIRURGICA		CARDIOLOGIA		DERMATOLOGIA SANITARIA		DOENÇAS INFECCIOSAS		NUMERO DE ORDEM	
ADMITIDOS	EXISTENTES EM 31-12-89	ADMITIDOS	EXISTENTES EM 31-12-89	ADMITIDOS	EXISTENTES EM 31-12-89	ADMITIDOS	EXISTENTES EM 31-12-89		
2 407 109	17 177	320 274	3 825	16 105	3 001	65 760	1 392		1
16 707	51	2 951	9	1 731	11	2 391	11		2
5 730	20	2 052	8	1 578	11	968	5		3
4 593	60	322	13	949	122	535	12		4
4 015	39	322	13	541	97	498	12		5
15 853	220	1 350	34	1 160	8	1 475	40		6
12 179	194	1 312	34	129	7	1 355	40		7
1 286	22	146	-	43	-	86	-		8
1 260	22	146	-	43	-	86	-		9
52 981	476	4 525	84	360	304	1 794	26		10
26 492	285	3 625	55	19	-	485	13		11
25 934	284	3 625	55	19	-	485	13		12
6 158	60	-	-	-	-	-	-		13
6 156	60	-	-	-	-	-	-		14
8 022	48	50	-	23	-	795	9		15
-	-	-	-	-	-	-	-		16
85 243	446	2 294	51	356	139	1 790	29		17
19 695	105	1 236	37	241	92	226	9		18
39 569	248	226	1	118	1	2 385	64		19
24 445	125	213	1	118	1	2 327	35		20
95 157	622	4 799	29	942	237	2 452	50		21
42 023	428	1 211	28	865	20	2 318	49		22
41 046	428	1 055	26	865	20	2 318	49		23
40 694	299	957	10	13	57	721	13		24
18 979	175	896	10	4	57	483	10		25
56 736	403	8 755	37	1	38	1 382	47		26
14 593	86	7 866	27	-	-	759	33		27
91 716	569	11 927	191	1 094	133	2 075	29		28
59 155	404	7 929	153	1 094	127	1 349	23		29
49 399	351	7 266	143	976	14	1 348	23		30
31 324	308	1 952	32	-	-	1 680	41		31
20 246	216	1 914	32	-	-	1 680	41		32
20 988	222	1 202	35	4	22	403	6		33
18 069	219	1 202	35	4	22	145	4		34
137 273	924	10 005	76	245	86	3 872	116		35
37 509	348	2 707	20	104	77	2 801	105		36
36 350	348	2 675	20	104	77	2 799	105		37
262 720	1 766	37 386	460	911	93	3 113	32		38
68 033	507	13 546	261	236	18	233	8		39
55 911	397	10 601	224	236	18	233	8		40
51 928	398	2 373	15	131	29	45	-		41
21 275	202	1 223	13	-	-	-	-		42
245 099	2 428	45 658	653	1 493	69	5 419	226		43
175 695	1 937	36 973	549	1 202	69	4 940	217		44
110 042	1 449	28 034	448	1 080	53	4 083	198		45
610 486	3 868	100 036	1 239	3 043	957	15 322	431		46
260 826	1 937	38 866	747	1 090	49	8 096	227		47
198 589	1 624	32 886	702	515	18	7 885	210		48
144 394	722	16 944	88	1 475	277	4 704	39		49
55 802	313	4 003	8	137	2	924	21		50
47 377	269	4 003	8	137	2	924	21		51
80 454	506	6 838	107	133	69	1 478	18		52
9 342	95	88	1	2	1	315	6		53
145 135	1 202	24 047	322	932	161	5 966	54		54
53 700	579	13 236	192	503	161	739	20		55
43 147	527	13 199	192	894	30	592	16		56
22 508	132	1 627	18	543	188	243	-		57
10 170	89	989	12	541	188	-	-		58
26 712	124	5 411	17	77	-	1 556	15		59
9 483	58	2 486	4	1	-	80	1		60
89 258	546	25 230	247	309	-	4 072	83		61
31 876	249	14 802	175	95	-	3 574	70		62
24 115	507	3 263	57	19	-	6	1		63
24 115	507	3 263	57	19	-	6	1		64

ASSISTENCIA MEDICO-SANITARIA - 1989

11 - MOVIMENTO DE PACIENTES ADMITIDOS NO ANO E EXISTENTES EM 31-12-89, NOS ESTABELECIMENTOS COM INTERNAÇÃO, POR ESPECIE DE CLINICA, SEGUNDO AS UNIDADES DA FEDERAÇÃO, REGIÕES METROPOLITANAS E MUNICIPIOS DAS CAPITALS

NUMERO DE ORDEM	UNIDADES DA FEDERAÇÃO, REGIÕES METROPOLITANAS E MUNICIPIOS DAS CAPITALS	MOVIMENTO DE PACIENTES					
		ONCOLOGIA		ORTOPEDIA		PSIQUIATRIA	
		ADMITIDOS	EXISTENTES EM 31-12-89	ADMITIDOS	EXISTENTES EM 31-12-89	ADMITIDOS	EXISTENTES EM 31-12-89
		*	*	*	*	*	*
1	BRASIL.....	150 190	2 913	338 848	4 063	455 520	80 296
2	RONDONIA.....	32	-	7 896	30	1 405	8
3	PORTO VELHO.....	32	-	3 258	30	1 405	8
4	ACRE.....	11	-	1 700	33	505	38
5	RIO BRANCO.....	11	-	770	22	505	38
6	AMAZONAS.....	519	19	2 534	41	437	94
7	MANAUS.....	514	19	2 338	40	405	93
8	RORAIMA.....	3	-	118	-	39	2
9	BOA VISTA.....	3	-	118	-	39	2
10	PARA.....	2 513	68	9 935	95	644	230
11	REGIÃO METROPOLITANA.....	2 356	63	7 335	63	625	147
12	BELEM.....	2 356	63	7 335	63	625	147
13	AMAPA.....	-	-	-	-	156	5
14	MACAPA.....	-	-	-	-	156	5
15	TOCANTINS.....	-	-	787	-	501	64
16	MIRACEMA DE TOCANTINS.....	-	-	-	-	-	-
17	MARANHÃO.....	4 341	42	9 006	77	9 537	1 456
18	SÃO LUIS.....	4 341	42	3 232	53	8 707	1 302
19	PIAUI.....	5 657	53	3 372	48	7 121	501
20	TERESINA.....	5 657	53	2 426	20	6 595	498
21	CEARA.....	2 207	29	4 912	65	18 176	1 620
22	REGIÃO METROPOLITANA.....	2 207	29	2 258	44	14 380	1 345
23	FORTALEZA.....	2 207	29	2 258	44	14 322	1 274
24	RIO GRANDE DO NORTE.....	2 325	44	7 741	90	9 103	726
25	NATAL.....	2 325	44	7 065	85	5 310	648
26	PARAJIBA.....	2 662	89	8 727	105	8 477	1 404
27	JOAO PESSOA.....	2 662	89	3 362	55	5 237	867
28	PERNAMBUCO.....	11 555	150	6 241	112	24 099	4 780
29	REGIÃO METROPOLITANA.....	11 540	150	5 050	106	20 729	3 215
30	RECIFE.....	11 439	150	4 752	103	18 493	2 604
31	ALAGOAS.....	1 404	60	3 095	39	9 519	1 243
32	MACEIO.....	1 404	60	3 079	38	9 225	1 148
33	SERGIPE.....	1 722	66	4 710	54	3 579	493
34	ARACAJU.....	1 722	66	3 284	54	3 470	406
35	BAHIA.....	863	5	26 146	215	13 888	1 956
36	REGIÃO METROPOLITANA.....	102	-	16 084	151	9 507	1 188
37	SALVADOR.....	101	-	15 970	151	9 506	1 188
38	MINAS GERAIS.....	13 263	348	24 647	251	41 359	7 320
39	REGIÃO METROPOLITANA.....	7 825	210	8 724	139	14 283	2 424
40	BELO HORIZONTE.....	7 825	210	8 679	139	13 930	1 717
41	ESPIRITO SANTO.....	42	1	2 173	24	4 502	698
42	VITORIA.....	42	1	1 661	23	1 369	199
43	RIO DE JANEIRO.....	21 488	944	43 229	962	52 028	14 171
44	REGIÃO METROPOLITANA.....	18 891	883	39 022	918	38 360	10 805
45	RIO DE JANEIRO.....	18 310	855	27 288	830	20 456	5 564
46	SÃO PAULO.....	42 840	459	99 104	1 150	157 990	31 845
47	REGIÃO METROPOLITANA.....	19 451	262	52 918	774	62 735	10 064
48	SÃO PAULO.....	18 153	215	41 386	677	35 918	4 381
49	PARANA.....	11 665	198	15 537	115	30 552	4 875
50	REGIÃO METROPOLITANA.....	6 942	134	4 869	49	9 111	1 983
51	CURITIBA.....	6 942	134	4 846	49	6 747	1 418
52	SANTA CATARINA.....	2 768	88	4 744	36	10 970	1 431
53	FLORIANOPOLIS.....	1 535	74	1 065	12	414	65
54	RIO GRANDE DO SUL.....	10 659	148	13 203	166	21 040	2 308
55	REGIÃO METROPOLITANA.....	4 174	91	6 437	81	9 893	1 348
56	PORTO ALEGRE.....	4 174	91	6 315	81	9 121	1 076
57	MATO GROSSO DO SUL.....	727	4	1 204	29	1 652	225
58	CAMPO GRANDE.....	726	4	669	28	898	204
59	MATO GROSSO.....	1 616	-	8 174	15	3 263	141
60	CUIABA.....	1 613	-	2 688	3	2 458	125
61	GOIAS.....	8 987	95	24 844	226	23 309	2 405
62	GOIANIA.....	8 856	95	17 698	196	16 023	1 222
63	DISTRITO FEDERAL.....	321	3	5 069	85	1 669	257
64	BRASILIA.....	321	3	5 069	85	1 669	257

ASSISTENCIA MEDICO-SANITARIA - 1989

11 - MOVIMENTO DE PACIENTES ADMITIDOS NO ANO E EXISTENTES EM 31-12-89, NOS ESTABELECIMENTOS COM INTERNAÇÃO, POR ESPECIE DE CLINICA, SEGUNDO AS UNIDADES DA FEDERAÇÃO, REGIÕES METROPOLITANAS E MUNICIPIOS DAS CAPITALS

(CONCLUSÃO)

MOVIMENTO DE PACIENTES

TISIO-PNEUMOLOGIA		INDIFERENCIADAS		OUTRAS		NUMERO DE ORDEM
ADMITIDOS	EXISTENTES EM 31-12-89	ADMITIDOS	EXISTENTES EM 31-12-89	ADMITIDOS	EXISTENTES EM 31-12-89	
66 357	2 396	1 773 317	17 324	405 592	11 098	1
439	-	9 547	17	4 073	21	2
248	-	45	-	1 470	11	3
355	4	3 210	36	145	2	4
355	4	-	-	112	2	5
482	23	8 248	44	1 521	103	6
262	23	7 858	34	1 372	103	7
54	-	801	11	41	-	8
54	-	620	11	41	-	9
142	1	22 339	193	3 749	37	10
132	1	3 836	99	3 460	37	11
132	1	3 836	99	3 460	37	12
359	12	-	-	-	-	13
359	12	-	-	-	-	14
74	-	43 147	141	100	-	15
-	-	1 871	14	-	-	16
180	11	62 825	284	772	13	17
143	11	3 996	27	160	5	18
762	20	66 008	542	4 265	65	19
430	10	12 417	112	4 265	65	20
3 284	142	11 220	59	4 840	70	21
2 557	90	4 481	25	4 440	70	22
2 370	74	4 481	25	4 440	70	23
421	18	21 789	59	829	2	24
275	13	338	10	799	1	25
1 479	54	2 046	15	1 844	7	26
555	31	729	6	1 844	7	27
2 557	14	43 370	417	7 479	79	28
2 551	14	30 521	371	6 531	78	29
2 528	14	18 006	129	6 237	77	30
994	48	12 171	120	3 857	7	31
994	48	12 171	120	3 857	7	32
65	2	2 033	8	5 633	68	33
65	2	2 033	8	5 633	68	34
3 863	190	57 388	1 669	9 106	501	35
3 248	184	21 022	1 485	6 244	480	36
3 248	184	20 902	1 485	6 216	480	37
3 742	199	182 612	2 084	51 186	1 150	38
1 265	130	33 971	680	32 547	547	39
1 265	130	31 167	658	32 341	338	40
124	13	10 809	177	2 953	16	41
124	13	8 844	153	960	12	42
7 440	554	79 762	2 276	69 254	4 036	43
5 559	466	70 999	2 174	63 356	3 819	44
5 012	409	63 520	1 259	56 101	2 795	45
18 301	482	414 702	4 504	117 931	3 980	46
6 862	199	117 293	1 854	74 269	3 208	47
5 943	198	68 135	1 369	71 105	2 753	48
3 529	107	145 335	760	15 626	172	49
1 271	20	16 761	57	5 862	62	50
1 271	20	16 761	57	5 862	62	51
3 045	39	21 442	188	4 146	76	52
391	12	1 619	25	1 359	6	53
9 505	222	207 707	1 822	9 753	287	54
7 078	200	54 345	394	5 287	181	55
7 078	200	32 839	252	4 633	163	56
479	48	117 196	829	497	1	57
-	-	40 877	526	456	-	58
789	2	129 366	333	55 524	1	59
25	-	674	6	55 445	1	60
3 058	171	85 202	491	20 153	302	61
1 061	19	12 516	58	16 523	236	62
835	20	13 042	245	10 315	102	63
835	20	13 042	245	10 315	102	64

ASSISTENCIA MEDICO-SANITARIA - 1989

12 - MOVIMENTO DE PACIENTES COM ALTA E FALECIDOS NO ANO, NOS ESTABELECIMENTOS COM INTERNAÇÃO, POR ESPECIE DE CLINICA, SEGUNDO AS UNIDADES DA FEDERAÇÃO, REGIÕES METROPOLITANAS E MUNICIPIOS DAS CAPITALS

NUMERO DE ORDEM	UNIDADES DA FEDERAÇÃO, REGIÕES METROPOLITANAS E MUNICIPIOS DAS CAPITALS	MOVIMENTO DE PACIENTES					
		CLINICA MEDICA		CLINICA PEDIATRICA		CLINICA GINECO-OBSTETRICA	
		COM ALTA	FALECIDOS	COM ALTA	FALECIDOS	COM ALTA	FALECIDOS
		*	*	*	*	*	*
1	BRASIL.....	5 619 871	170 897	2 709 676	54 726	3 944 404	7 277
2	RONDONIA.....	56 392	871	34 656	576	43 786	56
3	PORTO VELHO.....	8 551	263	4 629	148	12 357	11
4	ACRE.....	14 721	289	7 617	112	10 703	12
5	RIO BRANCO.....	4 637	173	2 788	47	5 772	4
6	AMAZONAS.....	26 083	742	17 091	382	47 259	74
7	MANAUS.....	6 991	331	6 923	150	32 867	22
8	RORAIMA.....	4 826	158	2 305	58	4 019	4
9	BOA VISTA.....	2 859	149	1 548	57	3 415	4
10	PARA.....	168 496	2 762	100 435	1 869	123 712	300
11	REGIÃO METROPOLITANA.....	33 498	1 174	24 993	534	46 182	91
12	BELEM.....	32 925	1 169	24 239	624	43 895	91
13	AMAPA.....	6 583	139	3 657	91	10 429	11
14	MACAPA.....	4 037	124	2 468	81	9 465	6
15	TOCANTINS.....	35 226	439	20 121	223	19 173	56
16	MIRACEMA DE TOCANTINS.....	-	-	-	-	-	-
17	MARANHÃO.....	208 855	1 459	139 878	1 137	128 469	314
18	SÃO LUIS.....	13 270	287	33 588	375	32 209	108
19	PIAUI.....	42 321	930	28 616	739	57 044	91
20	TERESINA.....	11 064	476	15 001	466	29 843	35
21	CEARA.....	246 499	3 899	140 581	2 301	202 807	240
22	REGIÃO METROPOLITANA.....	52 031	1 664	46 062	1 161	77 584	78
23	FORTALEZA.....	44 137	1 631	40 752	1 097	69 427	75
24	RIO GRANDE DO NORTE.....	69 666	1 276	37 900	1 165	85 002	210
25	NATAL.....	11 135	566	14 432	796	27 894	112
26	PARAIBA.....	184 199	2 646	84 921	3 502	106 076	92
27	JOÃO PESSOA.....	23 776	886	16 219	2 165	22 683	2
28	PERNAMBUCO.....	219 593	5 075	131 798	3 789	224 610	154
29	REGIÃO METROPOLITANA.....	59 756	2 825	50 510	2 034	88 797	53
30	RECIFE.....	31 792	1 951	34 343	1 773	63 223	47
31	ALAGOAS.....	49 631	1 162	34 006	1 222	74 825	99
32	MACEIO.....	14 907	716	20 759	669	26 994	75
33	SERGIPE.....	26 949	1 270	17 536	761	46 523	19
34	ARACAJU.....	15 235	1 153	12 502	683	26 462	14
35	BAHIA.....	291 932	8 889	157 232	5 108	299 200	479
36	REGIÃO METROPOLITANA.....	37 898	2 656	41 115	1 257	76 676	92
37	SALVADOR.....	33 362	2 573	37 207	1 199	66 318	66
38	MINAS GERAIS.....	740 017	24 452	355 387	6 456	411 351	645
39	REGIÃO METROPOLITANA.....	84 391	4 930	114 954	1 656	101 045	41
40	BELO HORIZONTE.....	55 858	3 845	50 770	1 347	81 581	35
41	ESPIRITO SANTO.....	120 389	3 447	46 198	1 011	74 071	39
42	VITORIA.....	18 058	1 118	10 526	479	21 031	3
43	RIO DE JANEIRO.....	372 119	26 513	129 323	3 661	357 256	466
44	REGIÃO METROPOLITANA.....	224 838	20 103	79 971	2 570	275 404	341
45	RIO DE JANEIRO.....	117 846	12 068	43 843	1 253	147 548	203
46	SÃO PAULO.....	1 110 836	46 830	500 937	9 813	814 091	2 935
47	REGIÃO METROPOLITANA.....	284 259	20 278	167 135	5 344	407 264	1 486
48	SÃO PAULO.....	170 732	13 819	98 676	3 083	266 304	1 396
49	PARANA.....	403 795	10 077	193 604	3 581	212 874	311
50	REGIÃO METROPOLITANA.....	66 841	2 968	35 444	877	53 369	51
51	CURITIBA.....	46 084	2 563	27 876	775	42 939	42
52	SANTA CATARINA.....	267 104	5 968	107 109	1 717	130 089	74
53	FLORIANOPOLIS.....	4 777	411	3 511	295	9 174	-
54	RIO GRANDE DO SUL.....	467 121	14 948	186 734	2 712	198 669	259
55	REGIÃO METROPOLITANA.....	80 561	5 122	40 962	943	71 009	112
56	PORTO ALEGRE.....	51 906	3 849	29 032	806	44 418	106
57	MATO GROSSO DO SUL.....	55 949	881	24 789	261	27 311	19
58	CAMPO GRANDE.....	3 760	120	2 773	63	5 024	1
59	MATO GROSSO.....	90 499	1 486	37 923	760	46 797	143
60	CUIABA.....	10 912	615	7 024	443	17 033	45
61	GOIAS.....	326 550	3 476	153 033	1 363	134 962	134
62	GOIANIA.....	45 670	980	35 441	568	43 718	37
63	DISTRITO FEDERAL.....	13 520	813	16 289	356	53 296	37
64	BRASILIA.....	13 520	813	16 289	356	53 296	37

ASSISTENCIA MEDICO-SANITARIA - 1989

12 - MOVIMENTO DE PACIENTES COM ALTA E FALECIDOS NO ANO, NOS ESTABELECIMENTOS COM INTERNAÇÃO, POR ESPECIE DE CLINICA, SEGUNDO AS UNIDADES DA FEDERAÇÃO, REGIÕES METROPOLITANAS E MUNICIPIOS DAS CAPITALIS

(CONTINUA)

MOVIMENTO DE PACIENTES										NUMERO DE ORDEM
CLINICA CIRURGICA		CARDIOLOGIA		DERMATOLOGIA SANITARIA		DOENÇAS INFECCIOSAS				
COM ALTA	FALECIDOS	COM ALTA	FALECIDOS	COM ALTA	FALECIDOS	COM ALTA	FALECIDOS			
2 377	860	28 539	302 920	17 669	15 065	371	61 113	5 403	1	
16 422		116	3 039	24	1 720	-	2 375	14	2	
5 638		72	2 038	6	1 567	-	954	9	3	
4 491		53	272	37	840	11	448	75	4	
3 934		45	272	37	435	9	432	54	5	
16 230		104	1 205	113	1 152	-	1 318	119	6	
12 598		78	1 174	106	122	-	1 203	114	7	
1 248		16	144	2	43	-	85	-	8	
1 222		16	144	2	43	-	85	-	9	
52 067		479	3 967	229	42	8	1 790	24	10	
25 807		265	3 095	215	13	-	504	6	11	
25 248		265	3 095	215	13	-	504	6	12	
5 976		122	-	-	-	-	-	-	13	
5 976		122	-	-	-	-	-	-	14	
7 957		43	50	-	23	-	770	16	15	
-		-	-	-	-	-	-	-	16	
84 821		386	2 242	9	278	18	1 741	46	17	
19 497		198	1 201	3	166	12	195	26	18	
39 364		184	224	3	116	5	2 258	139	19	
24 325		118	210	3	116	5	2 203	131	20	
94 626		700	4 756	63	928	16	2 185	263	21	
41 657		453	1 173	59	911	2	2 048	263	22	
40 672		453	1 019	59	911	2	2 048	263	23	
40 252		409	885	81	10	2	618	97	24	
18 686		303	826	79	1	2	400	80	25	
56 159		543	8 406	398	1	-	1 333	19	26	
14 344		212	7 555	361	-	-	726	-	27	
90 307		644	11 125	918	1 071	13	1 847	230	28	
58 507		527	7 278	794	1 071	13	1 166	187	29	
48 800		485	6 663	752	963	7	1 165	187	30	
31 012		287	1 832	178	-	-	1 673	228	31	
19 989		255	1 796	176	-	-	1 673	228	32	
20 754		99	1 176	209	3	-	354	43	33	
17 837		95	1 176	209	3	-	132	9	34	
136 019		1 086	9 646	313	152	7	3 331	484	35	
37 018		458	2 593	98	20	7	2 338	417	36	
35 853		458	2 561	98	20	7	2 336	417	37	
259 533		2 628	35 176	2 153	886	23	2 934	198	38	
66 568		876	12 322	1 119	226	4	206	27	39	
54 662		671	9 501	998	226	4	206	27	40	
51 239		567	2 254	109	129	22	43	2	41	
20 895		299	1 132	78	-	-	-	-	42	
241 685		4 138	43 450	2 585	1 367	30	4 795	557	43	
173 415		3 126	35 302	2 081	1 075	30	4 323	542	44	
108 580		2 371	27 035	1 414	987	12	3 518	463	45	
602 194		9 288	95 467	6 399	2 889	117	13 358	2 205	46	
256 693		4 613	36 684	3 729	1 019	31	6 655	1 533	47	
195 034		3 791	31 079	3 343	490	3	6 483	1 511	48	
140 690		1 813	14 264	748	1 442	68	4 531	166	49	
54 690		1 016	3 879	129	135	3	865	49	50	
46 351		962	3 879	129	135	3	865	49	51	
79 736		639	6 543	362	123	3	1 441	53	52	
9 268		90	85	2	1	-	295	25	53	
143 141		2 483	22 863	1 178	915	17	5 698	227	54	
52 545		1 140	12 528	718	886	17	676	49	55	
41 879		1 065	12 492	717	879	8	549	36	56	
22 272		91	1 544	78	523	9	237	8	57	
10 070		39	934	52	521	9	-	-	58	
26 415		226	5 154	247	77	-	1 533	36	59	
9 354		102	2 318	167	1	-	80	-	60	
88 430		824	24 157	1 077	316	2	4 412	154	61	
31 400		493	13 965	823	93	2	3 404	148	62	
24 220		571	3 079	156	19	-	5	-	63	
24 220		571	3 079	156	19	-	5	-	64	

ASSISTENCIA MEDICO-SANITARIA - 1989

12 - MOVIMENTO DE PACIENTES COM ALTA E FALECIDOS NO ANO, NOS ESTABELECIMENTOS COM INTERNAÇÃO, POR ESPECIE DE CLINICA, SEGUNDO AS UNIDADES DA FEDERAÇÃO, REGIÕES METROPOLITANAS E MUNICIPIOS DAS CAPITAIS

NUMERO DE ORDEM	UNIDADES DA FEDERAÇÃO, REGIÕES METROPOLITANAS E MUNICIPIOS DAS CAPITAIS	MOVIMENTO DE PACIENTES					
		ONCOLOGIA		ORTOPEDIA		PSIQUIATRIA	
		COM ALTA	FALECIDOS	COM ALTA	FALECIDOS	COM ALTA	FALECIDOS
1	BRASIL.....	135 976	12 134	336 616	2 801	446 629	2 844
2	RONDONIA.....	24	8	7 856	13	1 396	1
3	PORTO VELHO.....	24	8	3 217	11	1 396	1
4	ACRE.....	2	9	1 670	5	486	6
5	RIO BRANCO.....	2	9	745	5	486	6
6	AMAZONAS.....	475	60	2 493	6	425	1
7	MANAUS.....	471	59	2 298	6	390	1
8	RORAIMA.....	2	1	118	-	37	-
9	BOA VISTA.....	2	1	118	-	37	-
10	PARA.....	2 280	222	9 417	92	600	9
11	REGIÃO METROPOLITANA.....	2 137	207	6 828	86	587	3
12	BELEM.....	2 137	207	6 828	86	587	3
13	AMAPA.....	-	-	-	-	151	-
14	MACAPA.....	-	-	-	-	151	-
15	TOCANTINS.....	-	-	787	-	487	-
16	MIRACEMA DE TOCANTINS.....	-	-	-	-	-	-
17	MARANHÃO.....	4 296	73	9 025	14	9 266	43
18	SÃO LUIS.....	4 296	73	3 206	9	8 410	43
19	PIAUI.....	5 548	108	3 368	8	7 060	30
20	TERESINA.....	5 548	108	2 443	2	6 533	23
21	CEARA.....	2 045	176	4 951	5	17 933	56
22	REGIÃO METROPOLITANA.....	2 039	176	2 311	5	14 092	41
23	FORTALEZA.....	2 039	176	2 311	5	14 023	41
24	RIO GRANDE DO NORTE.....	2 808	94	7 521	228	9 151	25
25	NATAL.....	2 808	94	6 850	228	5 284	15
26	PARAIBA.....	2 570	85	8 700	24	8 088	32
27	JOÃO PESSOA.....	2 570	85	3 350	3	4 938	16
28	PERNAMBUCO.....	10 906	657	6 168	39	23 744	135
29	REGIÃO METROPOLITANA.....	10 899	649	4 872	38	20 641	77
30	RECIFE.....	10 806	641	4 676	38	18 444	68
31	ALAGOAS.....	1 195	159	3 051	16	9 389	27
32	MACEIO.....	1 195	159	3 036	16	9 190	27
33	SERGIPE.....	1 735	21	4 689	177	3 457	11
34	ARACAJU.....	1 735	21	3 263	177	3 311	6
35	BAHIA.....	843	19	25 918	97	13 606	64
36	REGIÃO METROPOLITANA.....	101	1	15 931	59	9 356	41
37	SALVADOR.....	101	-	15 817	59	9 355	41
38	MINAS GERAIS.....	12 535	952	24 444	121	40 986	225
39	REGIÃO METROPOLITANA.....	7 537	499	8 593	59	14 138	60
40	BELO HORIZONTE.....	7 537	499	8 548	59	13 838	40
41	ESPIRITO SANTO.....	33	8	2 163	9	4 309	9
42	VITORIA.....	33	8	1 651	9	1 355	3
43	RIO DE JANEIRO.....	18 158	3 132	43 386	426	51 579	531
44	REGIÃO METROPOLITANA.....	15 770	2 913	39 239	387	38 071	440
45	RIO DE JANEIRO.....	15 272	2 842	27 511	307	20 501	209
46	SÃO PAULO.....	36 333	3 881	99 426	1 089	153 654	1 335
47	REGIÃO METROPOLITANA.....	17 386	2 145	52 534	724	59 713	449
48	SÃO PAULO.....	16 336	1 895	41 097	645	35 981	194
49	PARANA.....	10 538	966	14 684	94	29 531	123
50	REGIÃO METROPOLITANA.....	6 340	472	4 835	17	8 857	41
51	CURITIBA.....	6 340	472	4 812	17	6 505	26
52	SANTA CATARINA.....	2 489	330	4 714	27	10 802	31
53	FLORIANOPOLIS.....	1 327	177	1 075	7	353	1
54	RIO GRANDE DO SUL.....	10 055	590	13 083	93	20 814	50
55	REGIÃO METROPOLITANA.....	3 812	360	6 390	46	9 641	31
56	PORTO ALEGRE.....	3 812	360	6 268	46	8 974	25
57	MATO GROSSO DO SUL.....	664	67	1 176	1	1 598	4
58	CAMPO GRANDE.....	664	66	642	1	833	2
59	MATO GROSSO.....	1 551	65	8 083	78	3 278	16
60	CUIABA.....	1 549	64	2 621	64	2 490	15
61	GOIAS.....	8 600	426	24 737	102	23 296	80
62	GOIANIA.....	8 481	414	17 600	93	16 144	36
63	DISTRITO FEDERAL.....	291	25	4 988	37	1 506	-
64	BRASILIA.....	291	25	4 988	37	1 506	-

ASSISTENCIA MEDICO-SANITARIA - 1989

12 - MOVIMENTO DE PACIENTES COM ALTA E FALECIDOS NO ANO, NOS ESTABELECIMENTOS COM INTERNAÇÃO, POR ESPECIE DE CLINICA, SEGUNDO AS UNIDADES DA FEDERAÇÃO, REGIÕES METROPOLITANAS E MUNICIPIOS DAS CAPITALIS

(CONCLUSÃO)

MOVIMENTO DE PACIENTES							NUMERO DE ORDEM
TISIO-PNEUMOLOGIA		INDIFERENCIADAS		OUTRAS			
COM ALTA	FALECIDOS	COM ALTA	FALECIDOS	COM ALTA	FALECIDOS		
62 380	4 544	1 752 240	42 189	378 477	21 124	1	
447	1	9 486	46	3 843	209	2	
247	1	45	-	1 301	158	3	
323	28	3 158	58	145	-	4	
323	28	-	-	112	-	5	
480	16	7 212	253	2 223	23	6	
263	13	6 843	242	2 075	21	7	
54	-	786	4	41	-	8	
54	-	605	4	41	-	9	
18	2	25 922	482	3 425	265	10	
9	1	7 648	227	3 134	258	11	
9	1	7 648	227	3 134	258	12	
319	28	-	-	-	-	13	
319	28	-	-	-	-	14	
71	3	42 832	291	100	-	15	
-	-	1 857	24	-	-	16	
168	1	62 486	313	716	54	17	
131	1	3 919	74	151	14	18	
717	34	65 230	675	4 023	243	19	
396	31	12 073	320	4 023	243	20	
3 157	121	11 007	185	4 543	185	21	
2 418	58	4 346	120	4 143	185	22	
2 231	58	4 346	120	4 143	185	23	
383	33	21 597	240	826	12	24	
250	19	205	133	801	3	25	
1 428	31	2 052	4	1 823	7	26	
514	25	739	-	1 823	7	27	
2 247	316	42 051	1 297	7 138	433	28	
2 239	316	29 366	1 075	6 312	384	29	
2 217	315	17 782	184	5 929	373	30	
938	40	11 492	1 074	3 840	18	31	
938	40	11 492	1 074	3 840	18	32	
59	4	2 022	3	5 306	259	33	
59	4	2 022	3	5 306	259	34	
4 220	374	55 471	920	8 902	450	35	
3 615	365	19 753	329	6 136	345	36	
3 615	365	19 633	329	6 108	345	37	
3 471	240	181 125	5 523	48 907	2 162	38	
1 115	126	36 119	1 693	31 353	1 055	39	
1 115	126	33 372	1 638	31 197	1 053	40	
114	9	10 287	414	2 857	86	41	
114	9	8 357	403	928	20	42	
6 658	774	74 644	4 277	61 916	5 443	43	
4 825	733	66 047	4 061	56 274	5 270	44	
4 343	669	59 582	2 982	50 538	3 897	45	
16 876	1 489	401 391	12 552	111 366	7 024	46	
6 027	806	112 803	4 216	69 947	5 019	47	
5 111	794	64 662	3 238	67 417	4 448	48	
3 133	318	156 186	3 360	10 309	879	49	
1 186	75	16 007	757	5 383	464	50	
1 186	75	16 007	757	5 383	464	51	
3 048	137	21 068	415	3 228	1 032	52	
484	22	1 577	26	1 308	47	53	
9 119	427	202 978	5 422	7 538	1 330	54	
6 714	396	52 853	2 244	4 356	585	55	
6 714	396	31 378	1 474	3 872	432	56	
420	12	116 077	2 729	406	101	57	
-	-	39 194	1 815	367	99	58	
780	8	128 428	705	55 524	9	59	
25	-	655	13	55 445	9	60	
2 837	29	84 383	781	19 361	774	61	
1 034	19	12 395	130	15 982	525	62	
795	69	12 869	166	10 171	126	63	
795	69	12 869	166	10 171	126	64	

ASSISTENCIA MEDICO-SANITARIA - 1989

13 - ESTABELECIMENTOS COM INTERNAÇÃO E LEITOS PARA INTERNAÇÃO, POR CLASSIFICAÇÃO ADMINISTRATIVA DA ENTIDADE MANTENEDORA, SEGUNDO AS UNIDADES DA FEDERAÇÃO, REGIÕES METROPOLITANAS E MUNICIPIOS DAS CAPITAIS

UNIDADES DA FEDERAÇÃO, REGIÕES METROPOLITANAS E MUNICIPIOS DAS CAPITAIS	* * * * * * * * * * *	*ESTABELECIMENTOS* * * * * * * * * * *	LEITOS PARA INTERNAÇÃO				* * * * * * * * * * *	
			* * * * * * * * * * *	PUBLICO				* * * * * * * * * * *
				TOTAL	FEDERAL	ESTADUAL		
BRASIL.....	7	127	119 530	28 646	69 639	21 245	403 365	
RONDONIA.....	90	1 233	283	752	198	1 328		
PORTO VELHO.....	19	414	50	364	-	331		
ACRE.....	25	800	-	800	-	494		
RIO BRANCO.....	10	295	-	295	-	340		
AMAZONAS.....	89	2 345	548	1 744	53	937		
MANAUS.....	32	1 016	327	652	37	850		
RORAIMA.....	19	475	110	365	-	50		
BDA VISTA.....	12	351	81	270	-	50		
PARA.....	234	2 760	1 190	1 376	194	6 628		
REGIÃO METROPOLITANA.....	54	839	430	319	90	2 586		
BELEM.....	53	839	430	319	90	2 521		
AMAPA.....	15	406	406	-	-	180		
MACAPA.....	9	285	285	-	-	180		
TOCANTINS.....	80	863	96	522	245	1 366		
MIRACEMA DE TOCANTINS.....	1	31	-	31	-	-		
MARANHÃO.....	294	3 755	386	1 807	1 562	11 059		
SÃO LUIS.....	41	1 342	232	1 017	93	2 617		
PIAUI.....	111	3 015	73	2 840	102	2 576		
TERESINA.....	21	1 195	58	1 117	20	1 652		
CEARA.....	336	4 176	947	2 064	1 165	13 841		
REGIÃO METROPOLITANA.....	90	1 890	716	892	282	5 947		
FORTALEZA.....	65	1 701	716	726	259	5 457		
RIO GRANDE DO NORTE.....	190	2 922	647	1 787	488	3 721		
NATAL.....	33	1 289	466	823	-	1 518		
PARAIBA.....	209	3 402	704	2 021	677	9 017		
JOÃO PESSOA.....	41	1 375	489	810	76	2 530		
PERNAMBUCO.....	355	7 904	1 471	5 305	1 128	14 861		
REGIÃO METROPOLITANA.....	116	3 812	1 335	2 482	15	8 619		
RECIFE.....	84	3 231	1 260	1 971	-	6 474		
ALAGOAS.....	105	2 110	120	1 881	109	5 313		
MACEIO.....	36	965	85	880	-	3 577		
SERGIPE.....	58	822	35	750	37	2 885		
ARACAJU.....	19	311	-	311	-	2 072		
BAHIA.....	506	6 364	802	4 287	1 275	15 635		
REGIÃO METROPOLITANA.....	82	2 438	606	1 773	59	6 420		
SALVADOR.....	65	2 239	597	1 630	12	6 241		
MINAS GERAIS.....	748	8 085	2 174	3 659	2 252	50 499		
REGIÃO METROPOLITANA.....	96	2 503	937	1 432	134	10 616		
BELO HORIZONTE.....	76	2 319	911	1 290	118	8 155		
ESPIRITO SANTO.....	142	2 501	348	2 125	28	6 309		
VITORIA.....	34	495	256	239	-	1 691		
RIO DE JANEIRO.....	542	19 865	11 062	5 947	2 856	46 053		
REGIÃO METROPOLITANA.....	409	17 832	10 483	4 827	2 422	33 542		
RIO DE JANEIRO.....	265	15 178	9 725	3 744	1 709	17 833		
SÃO PAULO.....	973	21 819	1 264	17 724	2 831	105 481		
REGIÃO METROPOLITANA.....	317	12 944	1 173	10 225	1 546	36 603		
SÃO PAULO.....	204	8 466	1 158	6 073	1 235	23 187		
PARANA.....	603	5 324	740	3 241	1 343	32 672		
REGIÃO METROPOLITANA.....	73	1 647	624	920	103	7 301		
CURITIBA.....	55	1 544	624	920	-	5 703		
SANTA CATARINA.....	217	4 309	245	2 945	1 119	12 515		
FLORIANOPOLIS.....	13	977	245	732	-	313		
RIO GRANDE DO SUL.....	434	6 556	3 338	1 870	1 348	30 098		
REGIÃO METROPOLITANA.....	66	4 877	2 368	1 771	738	7 010		
PORTO ALEGRE.....	45	3 835	2 303	1 389	143	5 673		
MATO GROSSO DO SUL.....	150	595	422	7	166	6 009		
CAMPO GRANDE.....	22	288	288	-	-	1 646		
MATO GROSSO.....	188	642	161	176	305	5 645		
CUIABA.....	23	337	82	120	135	929		
GOIAS.....	372	3 109	427	918	1 764	16 842		
GOIANIA.....	72	1 068	407	661	-	4 852		
DISTRITO FEDERAL.....	42	3 373	647	2 726	-	1 351		
BRASILIA.....	42	3 373	647	2 726	-	1 351		

ASSISTENCIA MEDICO-SANITARIA - 1989

14 - ESTABELECIMENTOS PUBLICOS POR ESPECIE, SEGUNDO AS UNIDADES DA FEDERAÇÃO,
REGIÕES METROPOLITANAS E MUNICIPIOS DAS CAPITAIS

UNIDADES DA FEDERAÇÃO, REGIÕES METROPOLITANAS E MUNICIPIOS DAS CAPITAIS	ESTABELECIMENTOS PUBLICOS						
	TOTAL	POSTO DE SAUDE	CENTRO DE SAUDE	UNIDADE MISTA	CLINICA E POSTO DE ASSISTENCIA MEDICA	PRONTO- SOCORRO	HOSPITAL
BRASIL.....	22 706	5 604	13 056	632	1 972	185	1 257
RONDONIA.....	521	415	81	17	-	-	8
PORTO VELHO.....	40	18	18	-	-	-	4
ACRE.....	163	124	23	4	-	-	12
RIO BRANCO.....	56	38	14	-	-	-	4
AMAZONAS.....	449	308	67	47	7	-	20
MANAUS.....	57	10	29	-	5	-	13
RORAIMA.....	83	54	14	8	2	-	5
BOA VISTA.....	32	13	11	2	2	-	4
PARA.....	664	445	122	59	15	1	22
REGIÃO METROPOLITANA.....	53	9	24	1	11	-	8
BELEM.....	50	7	23	1	11	-	6
AMAPA.....	93	69	12	4	-	1	7
MACAPA.....	52	36	10	-	-	1	5
TOCANTINS.....	142	44	67	8	2	-	21
MIRACEMA DE TOCANTINS.....	3	2	-	-	-	-	1
MARANHÃO.....	577	285	143	67	16	1	65
SÃO LUIS.....	59	1	32	8	6	-	12
PIAUI.....	723	424	180	46	29	8	36
TERESINA.....	70	-	50	1	6	6	7
CEARA.....	1 078	455	419	32	78	-	94
REGIÃO METROPOLITANA.....	143	6	90	1	24	-	22
FORTALEZA.....	95	-	59	-	22	-	14
RIO GRANDE DO NORTE.....	759	341	280	63	25	3	47
NATAL.....	64	-	36	7	11	2	8
PARAÍBA.....	676	95	453	24	41	1	62
JOÃO PESSOA.....	60	-	37	1	9	1	12
PERNAMBUCO.....	1 160	328	547	111	113	1	60
REGIÃO METROPOLITANA.....	225	4	149	5	43	1	23
RECIFE.....	102	1	56	2	26	-	17
ALAGOAS.....	461	163	223	29	19	3	24
MACEIO.....	49	-	25	-	14	2	8
SERGIPE.....	397	149	203	3	26	-	16
ARACAJU.....	50	-	39	-	6	-	5
BAHIA.....	1 885	806	832	49	58	3	137
REGIÃO METROPOLITANA.....	191	2	136	2	24	3	24
SALVADOR.....	121	1	76	1	23	2	17
MINAS GERAIS.....	3 034	597	2 079	16	214	20	106
REGIÃO METROPOLITANA.....	266	9	211	-	24	2	20
BELO HORIZONTE.....	118	3	80	-	17	2	16
ESPIRITO SANTO.....	508	36	384	-	59	7	22
VITORIA.....	31	-	24	-	3	-	4
RIO DE JANEIRO.....	1 155	20	789	1	214	17	114
REGIÃO METROPOLITANA.....	489	9	287	1	89	9	94
RIO DE JANEIRO.....	204	5	82	1	42	6	68
SÃO PAULO.....	2 652	53	1 884	29	486	101	99
REGIÃO METROPOLITANA.....	720	4	517	-	126	25	48
SÃO PAULO.....	368	-	240	-	89	7	32
PARANA.....	1 778	88	1 498	1	115	-	76
REGIÃO METROPOLITANA.....	206	3	143	-	49	-	11
CURITIBA.....	117	1	63	-	46	-	7
SANTA CATARINA.....	983	71	735	1	142	2	32
FLORIANOPOLIS.....	64	1	50	-	4	-	9
RIO GRANDE DO SUL.....	1 492	73	1 093	-	274	2	50
REGIÃO METROPOLITANA.....	257	6	186	-	45	-	20
PORTO ALEGRE.....	97	4	67	-	16	-	10
MATO GROSSO DO SUL.....	304	41	231	1	11	1	19
CAMPO GRANDE.....	53	1	46	-	3	-	3
MATO GROSSO.....	365	64	273	1	5	10	12
CUIABA.....	58	4	45	-	4	2	3
GOIAS.....	512	56	358	11	15	1	71
GOIANIA.....	64	-	50	1	6	-	7
DISTRITO FEDERAL.....	92	-	66	-	6	2	18
BRASILIA.....	92	-	66	-	6	2	18

ASSISTENCIA MEDICO-SANITARIA - 1989

15 - ESTABELECIMENTOS PUBLICOS FEDERAIS POR ESPECIE, SEGUNDO AS UNIDADES DA FEDERAÇÃO,
REGIÕES METROPOLITANAS E MUNICIPIOS DAS CAPITAIS

UNIDADES DA FEDERAÇÃO, REGIÕES METROPOLITANAS E MUNICIPIOS DAS CAPITAIS	ESTABELECIMENTOS PUBLICOS FEDERAIS						
	TOTAL	POSTO DE SAUDE	CENTRO DE SAUDE	UNIDADE MISTA	CLINICA E POSTO DE ASSISTENCIA MEDICA	PRONTO- SOCORRO	HOSPITAL
BRASIL.....	1 923	336	653	74	656	17	187
RONDONIA.....	32	14	11	5	-	-	2
PORTO VELHO.....	1	-	-	-	-	-	1
ACRE.....	3	2	1	-	-	-	-
RIO BRANCO.....	2	1	1	-	-	-	-
AMAZONAS.....	43	5	21	7	4	-	6
MANAUS.....	6	-	-	-	4	-	2
RORAIMA.....	24	13	4	2	2	-	3
BOA VISTA.....	13	6	2	1	2	-	2
PARA.....	147	84	27	15	11	-	10
REGIÃO METROPOLITANA.....	13	1	-	-	8	-	4
BELEM.....	13	1	-	-	8	-	4
AMAPA.....	93	69	12	4	-	1	7
MACAPA.....	52	36	10	-	-	1	5
TOCANTINS.....	61	20	36	3	2	-	-
MIRACEMA DE TOCANTINS.....	-	-	-	-	-	-	-
MARANHÃO.....	74	21	36	5	10	-	2
SÃO LUIS.....	8	1	-	-	5	-	2
PIAUI.....	31	4	14	1	11	-	1
TERESINA.....	8	-	1	-	6	-	1
CEARA.....	116	6	73	4	28	-	5
REGIÃO METROPOLITANA.....	25	1	4	-	16	-	4
FORTALEZA.....	19	-	-	-	15	-	4
RIO GRANDE DO NORTE.....	85	-	60	8	12	-	5
NATAL.....	12	-	-	1	7	-	4
PARAÍBA.....	43	-	9	3	24	-	7
JOÃO PESSOA.....	8	-	-	-	4	-	4
PERNAMBUCO.....	128	19	61	1	39	-	8
REGIÃO METROPOLITANA.....	26	-	-	-	19	-	7
RECIFE.....	18	-	-	-	12	-	6
ALAGOAS.....	60	1	49	1	8	-	1
MACEIO.....	7	-	-	-	6	-	1
SERGIPE.....	79	2	66	2	9	-	-
ARACAJU.....	8	-	3	-	5	-	-
BAHIA.....	130	15	76	5	26	1	7
REGIÃO METROPOLITANA.....	18	1	1	-	9	1	6
SALVADOR.....	17	1	-	-	9	1	5
MINAS GERAIS.....	149	7	46	7	71	1	17
REGIÃO METROPOLITANA.....	21	1	-	-	12	1	7
BELO HORIZONTE.....	16	1	-	-	8	1	6
ESPIRITO SANTO.....	23	1	-	-	18	-	4
VITORIA.....	4	-	-	-	2	-	2
RIO DE JANEIRO.....	171	3	10	-	103	9	46
REGIÃO METROPOLITANA.....	113	2	5	-	61	6	39
RIO DE JANEIRO.....	69	1	1	-	28	4	35
SÃO PAULO.....	94	-	7	1	77	-	9
REGIÃO METROPOLITANA.....	30	-	1	-	22	-	7
SÃO PAULO.....	20	-	-	-	14	-	6
PARANA.....	47	7	5	-	32	-	3
REGIÃO METROPOLITANA.....	14	1	1	-	10	-	2
CURITIBA.....	11	1	-	-	8	-	2
SANTA CATARINA.....	46	4	4	-	35	-	3
FLORIANOPOLIS.....	8	1	-	-	4	-	3
RIO GRANDE DO SUL.....	139	4	7	-	110	-	18
REGIÃO METROPOLITANA.....	35	-	-	-	28	-	7
PORTO ALEGRE.....	19	-	-	-	13	-	6
MATO GROSSO DO SUL.....	52	24	11	-	6	-	11
CAMPO GRANDE.....	7	1	1	-	2	-	3
MATO GROSSO.....	23	9	5	-	3	3	3
CUIABA.....	4	1	-	-	2	-	1
GOIAS.....	16	2	1	-	10	-	3
GOIANIA.....	6	-	1	-	3	-	2
DISTRITO FEDERAL.....	14	-	1	-	5	2	6
BRASILIA.....	14	-	1	-	5	2	6

ASSISTENCIA MEDICO - SANITARIA - 1989

16 - ESTABELECIMENTOS PUBLICOS ESTADUAIS POR ESPECIE, SEGUNDO AS UNIDADES DA FEDERAÇÃO,
REGIÕES METROPOLITANAS E MUNICIPIOS DAS CAPITALS

UNIDADES DA FEDERAÇÃO, REGIÕES METROPOLITANAS E MUNICIPIOS DAS CAPITALS	ESTABELECIMENTOS PUBLICOS ESTADUAIS						
	TOTAL	POSTO DE SAUDE	CENTRO DE SAUDE	UNIDADE MISTA	CLINICA E POSTO DE ASSISTENCIA MEDICA	PRONTO- SOCORRO	HOSPITAL
BRASIL.....	10 504	3 501	5 811	390	297	14	491
RONDONIA.....	19	2	4	9	-	-	4
PORTO VELHO.....	4	-	1	-	-	-	3
ACRE.....	147	110	21	4	-	-	12
RIO BRANCO.....	54	37	13	-	-	-	4
AMAZONAS.....	347	262	30	39	3	-	13
MANAUS.....	29	-	18	-	1	-	10
RORAIMA.....	52	41	3	6	-	-	2
BOA VISTA.....	12	7	2	1	-	-	2
PARA.....	335	222	61	44	2	-	6
REGIÃO METROPOLITANA.....	23	1	16	1	2	-	3
BELEM.....	22	1	15	1	2	-	3
TOCANTINS.....	41	9	19	5	-	-	8
MIRACEMA DE TOCANTINS.....	1	-	-	-	-	-	1
MARANHÃO.....	97	25	21	22	3	-	26
SÃO LUIS.....	20	-	4	7	1	-	8
PIAUI.....	458	262	107	43	15	1	30
TERESINA.....	25	-	18	-	-	1	6
CEARA.....	622	358	185	20	32	-	27
REGIÃO METROPOLITANA.....	41	-	27	-	6	-	8
FORTALEZA.....	30	-	19	-	5	-	5
RIO GRANDE DO NORTE.....	568	331	172	36	8	2	19
NATAL.....	38	-	23	6	3	2	4
PARAÍBA.....	297	36	208	14	11	1	27
JOÃO PESSOA.....	31	-	17	1	5	1	7
PERNAMBUCO.....	444	178	119	67	44	-	36
REGIÃO METROPOLITANA.....	79	-	49	4	11	-	15
RECIFE.....	51	-	28	2	10	-	11
ALAGOAS.....	322	154	120	27	7	3	11
MACEIO.....	41	-	25	-	7	2	7
SERGIPE.....	232	130	76	1	11	-	14
ARACAJU.....	22	-	16	-	1	-	5
BAHIA.....	1 312	710	495	21	18	2	66
REGIÃO METROPOLITANA.....	110	1	78	1	13	2	15
SALVADOR.....	88	-	62	1	12	2	11
MINAS GERAIS.....	1 724	509	1 132	6	53	2	22
REGIÃO METROPOLITANA.....	67	1	47	-	7	1	11
BELO HORIZONTE.....	41	1	23	-	7	1	9
ESPIRITO SANTO.....	137	2	116	-	2	1	16
VITORIA.....	6	-	3	-	1	-	2
RIO DE JANEIRO.....	189	2	140	-	14	-	33
REGIÃO METROPOLITANA.....	113	1	67	-	14	-	31
RIO DE JANEIRO.....	54	-	21	-	11	-	22
SÃO PAULO.....	945	10	820	18	48	-	49
REGIÃO METROPOLITANA.....	320	-	268	-	26	-	26
SÃO PAULO.....	223	-	189	-	17	-	17
PARANA.....	396	9	356	-	9	-	22
REGIÃO METROPOLITANA.....	26	-	19	-	2	-	5
CURITIBA.....	15	-	8	-	2	-	5
SANTA CATARINA.....	291	25	248	1	1	-	16
FLORIANOPOLIS.....	17	-	11	-	-	-	6
RIO GRANDE DO SUL.....	863	50	797	-	6	-	10
REGIÃO METROPOLITANA.....	160	6	145	-	2	-	7
PORTO ALEGRE.....	69	4	60	-	2	-	3
MATO GROSSO DO SUL.....	124	5	114	1	4	-	-
CAMPO GRANDE.....	8	-	7	-	1	-	-
MATO GROSSO.....	154	13	135	-	2	2	2
CUIABÁ.....	25	-	22	-	2	-	1
GOIAS.....	310	46	247	6	3	-	8
GOIANIA.....	31	-	22	1	3	-	5
DISTRITO FEDERAL.....	78	-	65	-	1	-	12
BRASÍLIA.....	78	-	65	-	1	-	12

ASSISTENCIA MEDICO-SANITARIA - 1989

17 - ESTABELECIMENTOS PUBLICOS MUNICIPAIS POR ESPECIE, SEGUNDO AS UNIDADES DA FEDERAÇÃO.
REGIÕES METROPOLITANAS E MUNICIPIOS DAS CAPITALIS

UNIDADES DA FEDERAÇÃO, REGIÕES METROPOLITANAS E MUNICIPIOS DAS CAPITALIS	ESTABELECIMENTOS PUBLICOS MUNICIPAIS						
	TOTAL	POSTO DE SAUDE	CENTRO DE SAUDE	UNIDADE MISTA	CLINICA E POSTO DE ASSISTENCIA MEDICA	PRONTO- SOCORRO	HOSPITAL
BRASIL.....	22 706	5 604	13 056	632	1 972	185	1 257
RONDONIA.....	521	415	81	17	-	-	8
PORTO VELHO.....	40	16	16	-	-	-	4
ACRE.....	163	124	23	4	-	-	12
RIO BRANCO.....	56	36	14	-	-	-	4
AMAZONAS.....	449	308	67	47	7	-	20
MANAUS.....	57	10	29	-	5	-	13
RORAIMA.....	83	54	14	8	2	-	5
BOA VISTA.....	32	13	11	2	2	-	4
PARA.....	664	445	122	59	15	1	22
REGIÃO METROPOLITANA.....	53	9	24	1	11	-	8
BELEM.....	50	7	23	1	11	-	8
AMAPA.....	93	69	12	4	-	1	7
MACAPA.....	52	36	10	-	-	1	5
TOCANTINS.....	142	44	67	8	2	-	21
MIRACEMA DE TOCANTINS.....	3	2	-	-	-	-	1
MARANHÃO.....	577	285	143	67	16	1	65
SAO LUIS.....	59	1	32	8	6	-	12
PIAUI.....	723	424	180	46	29	8	36
TERESINA.....	70	-	50	1	6	6	7
CEARA.....	1 078	455	419	32	78	-	94
REGIÃO METROPOLITANA.....	143	6	90	1	24	-	22
FORTALEZA.....	95	-	59	-	22	-	14
RIO GRANDE DO NORTE.....	759	341	280	63	25	3	47
NATAL.....	64	-	36	7	11	2	8
PARAÍBA.....	676	95	453	24	41	1	62
JOÃO PESSOA.....	60	-	37	1	9	1	12
PERNAMBUCO.....	1 160	328	547	111	113	1	60
REGIÃO METROPOLITANA.....	225	4	149	5	43	1	23
RECIFE.....	102	1	56	2	26	-	17
ALAGOAS.....	461	163	223	29	19	3	24
MACEIO.....	49	-	25	-	14	2	6
SERGIPE.....	397	149	203	3	26	-	16
ARACAJU.....	50	-	39	-	6	-	5
BAHIA.....	1 885	806	832	49	58	3	137
REGIÃO METROPOLITANA.....	191	2	136	2	24	3	24
SALVADOR.....	121	1	76	1	23	3	17
MINAS GERAIS.....	3 034	597	2 079	16	214	20	108
REGIÃO METROPOLITANA.....	266	9	211	-	24	2	20
BELO HORIZONTE.....	118	3	80	-	17	2	16
ESPIRITO SANTO.....	508	36	384	-	59	7	22
VITORIA.....	31	-	24	-	3	-	4
RIO DE JANEIRO.....	1 155	20	789	1	214	17	114
REGIÃO METROPOLITANA.....	489	9	287	1	89	9	94
RIO DE JANEIRO.....	204	5	82	1	42	6	68
SÃO PAULO.....	2 652	53	1 884	29	486	101	99
REGIÃO METROPOLITANA.....	720	4	517	-	126	25	48
SÃO PAULO.....	368	-	240	-	89	7	32
PARANA.....	1 778	88	1 498	1	115	-	76
REGIÃO METROPOLITANA.....	206	3	143	-	49	-	11
CURITIBA.....	117	1	63	-	46	-	7
SANTA CATARINA.....	983	71	735	1	142	2	32
FLORIANOPOLIS.....	64	1	50	-	4	-	9
RIO GRANDE DO SUL.....	1 492	73	1 093	-	274	2	50
REGIÃO METROPOLITANA.....	257	6	186	-	45	-	20
PORTO ALEGRE.....	97	4	67	-	16	-	10
MATO GROSSO DO SUL.....	304	41	231	1	11	1	19
CAMPO GRANDE.....	53	1	46	-	3	-	3
MATO GROSSO.....	365	64	273	1	5	10	12
CUIABA.....	58	4	45	-	4	2	3
GOIAS.....	512	56	358	11	15	1	71
GOIANIA.....	64	-	50	1	6	-	7
DISTRITO FEDERAL.....	92	-	66	-	6	2	18
BRASILIA.....	92	-	66	-	6	2	18

ASSISTENCIA MEDICO-SANITARIA - 1989

18 - ESTABELECIMENTOS PARTICULARES POR ESPECIE, SEGUNDO AS UNIDADES DA FEDERAÇÃO,
REGIÕES METROPOLITANAS E MUNICIPIOS DAS CAPITALS

ESTABELECIMENTOS PARTICULARES							
UNIDADES DA FEDERAÇÃO, REGIÕES METROPOLITANAS E MUNICIPIOS DAS CAPITALS	TOTAL	POSTO DE SAUDE	CENTRO DE SAUDE	UNIDADE MISTA	CLINICA E POSTO DE ASSISTENCIA MEDICA	PRONTO- SOCORRO	HOSPITAL
BRASIL.....	12 125	117	219	84	6 439	112	5 154
RONDONIA.....	67	-	1	-	1	-	65
PORTO VELHO.....	16	-	1	-	-	-	15
ACRE.....	9	-	-	-	-	-	9
RIO BRANCO.....	6	-	-	-	-	-	6
AMAZONAS.....	47	2	-	2	20	3	20
MANAUS.....	37	-	-	-	15	3	19
RORAIMA.....	18	12	-	-	-	-	6
BOA VISTA.....	9	3	-	-	-	-	6
PARA.....	264	4	3	-	101	3	153
REGIÃO METROPOLITANA.....	116	-	-	-	69	2	45
BELEM.....	115	-	-	-	69	2	44
AMAPA.....	7	1	-	-	2	-	4
MACAPA.....	7	1	-	-	2	-	4
TOCANTINS.....	53	-	-	2	2	-	49
MIRACEMA DO TOCANTINS.....	-	-	-	-	-	-	-
MARANHÃO.....	225	3	7	18	53	-	144
SÃO LUIS.....	38	-	1	2	16	-	19
PIAUI.....	115	6	7	-	69	4	29
TERESINA.....	27	-	5	-	5	4	13
CEARA.....	470	13	18	8	228	1	202
REGIÃO METROPOLITANA.....	149	-	9	2	72	1	65
FORTALEZA.....	117	-	3	-	62	1	51
RIO GRANDE DO NORTE.....	156	-	6	21	68	2	59
NATAL.....	25	-	-	1	6	1	17
PARAÍBA.....	236	1	1	3	109	2	120
JOÃO PESSOA.....	45	-	-	-	16	1	27
PERNAMBUCO.....	510	3	39	10	284	-	174
REGIÃO METROPOLITANA.....	217	1	8	-	120	-	88
RECIFE.....	163	-	4	-	94	-	65
ALAGOAS.....	135	13	1	2	67	2	50
MACEIO.....	48	-	1	1	18	1	27
SERGIPE.....	136	12	14	-	71	-	39
ARACAJU.....	33	-	4	-	15	-	14
BAHIA.....	800	14	18	13	446	2	307
REGIÃO METROPOLITANA.....	278	-	2	1	218	2	55
SALVADOR.....	256	-	2	1	205	2	46
MINAS GERAIS.....	1 197	1	13	-	557	2	624
REGIÃO METROPOLITANA.....	185	1	2	-	106	-	76
BELO HORIZONTE.....	137	1	2	-	74	-	60
ESPIRITO SANTO.....	263	-	-	-	142	1	120
VITORIA.....	76	-	-	-	45	1	30
RIO DE JANEIRO.....	1 083	-	26	1	626	4	426
REGIÃO METROPOLITANA.....	763	-	9	-	437	3	314
RIO DE JANEIRO.....	443	-	6	-	239	2	196
SÃO PAULO.....	2 764	2	9	4	1 856	42	841
REGIÃO METROPOLITANA.....	1 231	1	2	3	934	25	266
SÃO PAULO.....	788	-	1	3	596	19	169
PARANA.....	1 006	1	30	-	443	6	526
REGIÃO METROPOLITANA.....	157	1	16	-	74	4	62
CURITIBA.....	130	1	14	-	63	4	48
SANTA CATARINA.....	607	17	12	-	393	1	184
FLORIANOPOLIS.....	28	-	-	-	24	-	4
RIO GRANDE DO SUL.....	1 113	9	1	-	685	34	384
REGIÃO METROPOLITANA.....	214	1	-	-	150	17	46
PORTO ALEGRE.....	116	-	-	-	71	10	35
MATO GROSSO DO SUL.....	166	2	9	-	25	-	130
CAMPO GRANDE.....	26	-	2	-	5	-	19
MATO GROSSO.....	188	-	4	-	9	-	175
CUIABA.....	27	-	2	-	5	-	20
GOIAS.....	399	1	-	-	107	1	290
GOIANIA.....	109	-	-	-	44	1	64
DISTRITO FEDERAL.....	91	-	-	-	65	2	24
BRASILIA.....	91	-	-	-	65	2	24

RESULTADOS MUNICIPAIS

RESULTADOS MUNICIPAIS

ESTABELECIMENTOS POR ALGUMAS CARACTERISTICAS, SEGUNDO AS UNIDADES DA FEDERAÇÃO, MICRORREGIÕES HOMOGÊNEAS E MUNICIPIOS

(CONTINUA)

UNIDADES DA FEDERAÇÃO, MICRORREGIÕES HOMOGÊNEAS E MUNICIPIOS	ESTABELECIMENTOS				TOTAL DE LEITOS PARA INTER- NAÇÃO (2)	ESTABE- LIMENTOS DE COM ATENDI- MENTO A PACIENTES EXTERNOS	NUMERO DE NASCIDOS VIVOS				
	TOTAL (1)	GERAL	ESPECIALIZADO	TOTAL			COM	NASCIDOS			
		COM INTER- NAÇÃO	SEM INTER- NAÇÃO						COM INTER- NAÇÃO	SEM INTER- NAÇÃO	COM
									INTER- NAÇÃO	INTER- NAÇÃO	ATE
BRASIL.....	34 831	4 775	22 582	1 441	3 126	522 895	34 204 3 218 159	317 143			
RONDONIA.....	588	68	498	11	-	2 551	586 30 211	1 946			
PORTO VELHO.....	116	18	89	6	-	1 043	116 10 962	1 045			
ALTA FLORESTA D'ESTE.....	13	1	12	-	-	20	13 210	-			
COSTA MARQUES.....	15	2	13	-	-	46	15 361	31			
GUAJARA-MIRIM.....	14	4	9	-	-	232	14 5 727	578			
PORTO VELHO.....	56	11	37	6	-	745	56 4 664	436			
SÃO MIGUEL DO GUAPORE.....	17	-	17	-	-	-	17 -	-			
VILA NOVA DO MAMORE.....	1	-	1	-	-	-	1 -	-			
JI-PARANA.....	335	39	289	4	-	1 088	333 14 167	605			
ARIQUEMES.....	72	9	63	-	-	267	72 2 955	243			
CACOAL.....	29	3	22	2	-	152	29 2 691	42			
JARU.....	31	5	25	1	-	114	29 866	42			
JI-PARANA.....	45	8	36	1	-	259	45 3 062	33			
MACHADINHO D'ESTE.....	1	-	1	-	-	-	1 -	-			
OURO PRETO DO OESTE.....	32	5	27	-	-	104	32 1 755	92			
PRESIDENTE MEDICI.....	52	2	50	-	-	22	52 46	-			
ROLIM DE MOURA.....	44	5	38	-	-	126	44 2 338	124			
SANTA LUZIA D'ESTE.....	16	-	16	-	-	-	16 -	-			
ALVORADA D'ESTE.....	13	2	11	-	-	44	13 450	29			
VILHENA.....	77	9	64	1	-	322	77 3 453	210			
ESPIGÃO D'ESTE.....	22	3	19	-	-	70	22 524	51			
PIMENTA BUENO.....	34	4	28	1	-	142	34 1 366	64			
VILHENA.....	21	2	17	-	-	110	21 1 561	95			
COLORADO D'ESTE.....	60	2	56	-	-	108	60 1 629	86			
CABIXI.....	7	-	7	-	-	-	7 -	-			
CEREJEIRAS.....	25	1	24	-	-	36	25 735	4			
COLORADO DO OESTE.....	28	1	25	-	-	72	28 894	82			
ACRE.....	172	18	147	7	-	1 294	169 9 857	724			
ALTO JURUA.....	48	6	41	1	-	296	47 2 457	246			
CRUZEIRO DO SUL.....	34	3	30	1	-	194	33 1 426	112			
FEIJÓ.....	1	1	-	-	-	50	1 294	29			
MANCIO LIMA.....	8	1	7	-	-	10	8 123	53			
TARAUACA.....	5	1	4	-	-	42	5 554	52			
ALTO PURUS.....	124	12	106	6	-	998	122 7 400	478			
ASSIS BRASIL.....	1	1	-	-	-	10	1 73	-			
BRASILEIA.....	9	1	8	-	-	90	9 467	5			
MANOEL URBANO.....	1	-	-	-	-	26	1 34	7			
PLACIDO DE CASTRO.....	14	2	12	-	-	52	14 131	-			
RIO BRANCO.....	62	4	52	6	-	635	60 5 764	358			
SENADOR GUIOMARD.....	11	1	10	-	-	90	11 232	85			
SENA MADUREIRA.....	6	1	5	-	-	35	6 392	21			
XAPURI.....	20	1	19	-	-	60	20 307	2			
AMAZONAS.....	496	65	390	19	15	3 282	490 32 773	3 615			
ALTO SOLIMÕES.....	20	9	11	-	-	181	20 1 432	828			
AMATURA.....	2	-	2	-	-	-	2 -	-			
ATALAIA DO NORTE.....	3	3	-	-	-	18	3 25	8			
BENJAMIN CONSTANT.....	2	1	1	-	-	25	2 410	287			
FONTE BOA.....	1	1	-	-	-	23	1 172	5			
JUTAI.....	1	1	-	-	-	10	1 79	4			
SANTO ANTONIO DO IÇA.....	3	1	2	-	-	5	3 2	2			
SÃO PAULO DE OLIVENÇA.....	3	1	2	-	-	25	3 245	23			
TABATINGA.....	3	1	2	-	-	75	3 499	499			
TONANTINS.....	2	-	2	-	-	-	2 -	-			
JURUA.....	9	5	4	-	-	101	9 595	62			
CARAUARI.....	1	1	-	-	-	24	1 136	12			
ETRUNEPE.....	2	1	1	-	-	37	2 322	44			
ENVIRA.....	2	1	1	-	-	10	2 58	1			
IPIXUNA.....	2	2	-	-	-	30	2 77	5			
ITAMARATI.....	1	-	1	-	-	-	1 -	-			
JURUA.....	1	-	1	-	-	-	1 -	-			
PURUS.....	19	4	14	-	-	126	19 936	89			
BOCA DO ACRE.....	6	1	5	-	-	40	6 258	10			
CANUTAMA.....	1	1	-	-	-	10	1 83	67			

ASSISTENCIA MEDICO-SANITARIA - 1989

RESULTADOS MUNICIPAIS

ESTABELECIMENTOS POR ALGUMAS CARACTERISTICAS, SEGUNDO AS UNIDADES DA FEDERAÇÃO, MICRORREGIÕES HOMOGÊNEAS E MUNICÍPIOS

(CONTINUA)

UNIDADES DA FEDERAÇÃO, MICRORREGIÕES HOMOGÊNEAS E MUNICÍPIOS	ESTABELECIMENTOS						TOTAL LEITOS PARA INTER- NAÇÃO (2)	*ESTABE- *CIMENTOS * COM * ATEN- * MENTO * A * PACIENTES * EXTERNOS	NUMERO DE NASCIDOS VIVOS	
	TOTAL (1)	GERAL		ESPECIALIZADO		TOTAL			COM	
		COM INTER- NAÇÃO	SEM INTER- NAÇÃO	COM INTER- NAÇÃO	SEM INTER- NAÇÃO					ATE
LABREA.....	3	1	2	-	-	40	3	456	-	
PAUINI.....	8	-	7	-	-	20	8	47	6	
TAPUA.....	1	1	-	-	-	16	1	94	6	
MADEIRA.....	26	5	21	-	-	245	26	1 242	72	
BORBA.....	3	1	2	-	-	124	3	135	8	
HUMAITA.....	4	2	2	-	-	60	4	645	30	
MANICORÉ.....	6	1	5	-	-	35	6	305	16	
NOVO ARIPUANÁ.....	13	1	12	-	-	26	13	157	18	
RIO NEGRO.....	25	4	19	-	-	123	25	248	6	
BARCELOS.....	2	1	1	-	-	30	2	44	-	
NOVO AÍRÃO.....	1	1	-	-	-	8	1	20	-	
SANTA ISABEL DO RIO NEGRO.....	15	-	14	-	-	20	15	9	-	
SÃO GABRIEL DA CACHOEIRA.....	7	2	4	-	-	65	7	175	6	
SOLIMÕES-JAPURA.....	68	7	61	-	-	201	68	2 151	126	
ALVARÃES.....	7	-	7	-	-	-	7	-	-	
ANAMA.....	1	1	-	-	-	6	1	72	2	
ANORI.....	1	1	-	-	-	12	1	122	1	
COARÍ.....	29	1	28	-	-	54	29	788	56	
CODAJÁS.....	3	1	2	-	-	22	3	220	2	
JAPURA.....	2	1	1	-	-	4	2	6	6	
MARÁ.....	9	1	8	-	-	14	9	37	2	
TEFE.....	10	1	9	-	-	89	10	906	57	
UARINI.....	6	-	6	-	-	-	6	-	-	
MÉDIO AMAZONAS.....	329	31	260	19	15	2 305	323	26 167	2 432	
APUI.....	1	1	-	-	-	17	1	130	10	
AUTAZES.....	17	1	16	-	-	27	17	155	83	
BARREIRINHA.....	19	1	18	-	-	12	19	42	1	
BERURI.....	1	-	1	-	-	-	1	-	-	
BOA VISTA DO RAMOS.....	4	1	3	-	-	3	4	-	-	
CAPIRANGA.....	1	-	1	-	-	-	1	-	-	
CAREIRO.....	10	1	9	-	-	12	10	144	-	
CAREIRO DA VARZEA.....	4	-	4	-	-	-	4	-	-	
IRANDUBÁ.....	8	1	7	-	-	3	8	75	-	
ITACOAÍTIARA.....	27	1	26	-	-	59	27	1 159	25	
ITAPIRANGA.....	3	-	3	-	-	-	3	-	-	
MANACAPURU.....	50	1	49	-	-	40	50	1 208	47	
MANAQUIRI.....	8	-	8	-	-	-	8	-	-	
MANAUS.....	94	11	46	19	14	1 866	88	19 697	2 079	
MAUES.....	4	1	3	-	-	36	4	449	6	
NHAMUNDA.....	28	1	27	-	-	14	28	98	3	
NOVA OLÍMPIA DO NORTE.....	1	1	-	-	-	16	2	155	18	
PARINTINS.....	23	2	20	-	1	74	23	2 319	93	
PRESIDENTE FIGUEIREDO.....	3	-	-	-	-	77	3	268	13	
RIO PRETO DA EVA.....	1	1	-	-	-	8	1	27	1	
SÃO SEBASTIÃO DO UATUMÁ.....	2	-	2	-	-	-	2	-	-	
SILVES.....	1	1	-	-	-	8	1	46	2	
URUCARA.....	15	1	14	-	-	23	15	118	11	
URUCURITUBA.....	3	1	2	-	-	10	3	77	39	
RORAIMA.....	101	15	82	2	-	525	100	3 458	456	
RORAIMA.....	101	15	82	2	-	525	100	3 458	456	
ALTO ALEGRE.....	7	2	5	-	-	20	7	78	-	
BOA VISTA.....	41	8	29	2	-	401	40	2 897	218	
BONFIM.....	11	1	10	-	-	20	11	36	-	
CARACARAI.....	15	1	14	-	-	19	15	238	238	
MUCAJAI.....	8	1	7	-	-	25	8	79	-	
NORMANDIA.....	9	1	8	-	-	20	9	40	-	
SÃO JOÃO DA BALIZA.....	3	1	2	-	-	20	3	89	-	
SÃO LUIZ.....	7	-	7	-	-	-	7	-	-	
PARA.....	928	175	614	34	53	9 388	926	99 650	7 874	
MÉDIO AMAZONAS PARAENSE.....	120	22	91	1	4	697	120	9 700	339	
ALENQUER.....	10	2	8	-	-	108	10	596	37	
FARO.....	3	-	3	-	-	-	3	-	-	
JURUTI.....	4	-	4	-	-	-	4	-	-	
MONTE ALEGRE.....	29	2	27	-	-	48	29	986	32	
OBIDOS.....	8	2	5	-	1	63	8	512	99	
ORIXIMINA.....	12	3	8	-	-	103	12	972	58	
SANTAREM.....	54	13	36	1	3	375	54	6 634	113	
TAPAJÓS.....	22	12	9	-	-	273	22	3 560	65	
AVEIRO.....	6	2	4	-	-	39	6	545	13	
ITAITUBA.....	16	10	5	-	-	234	16	3 015	52	
BAIXO AMAZONAS.....	30	3	26	-	-	132	30	1 623	130	
ALMEIRIM.....	9	1	7	-	-	99	9	1 413	120	

ASSISTENCIA MEDICO-SANITARIA - 1989

RESULTADOS MUNICIPAIS

ESTABELECIMENTOS POR ALGUMAS CARACTERISTICAS, SEGUNDO AS UNIDADES DA FEDERAÇÃO, MICRORREGIÕES HOMOGÊNEAS E MUNICIPIOS

(CONTINUA)

UNIDADES DA FEDERAÇÃO, MICRORREGIÕES HOMOGÊNEAS E MUNICIPIOS	ESTABELECIMENTOS				TOTAL DE LEITOS PARA INTER- NAÇÃO (2)	*ESTABE- *CIMENTOS COM ATENDI- MENTO A *PACIENTES *EXTERNOS	NUMERO DE NASCIDOS VIVOS				
	TOTAL (1)	GERAL		ESPECIALIZADO			TOTAL	COM			
		COM INTER- NAÇÃO	SEM INTER- NAÇÃO	COM INTER- NAÇÃO					SEM INTER- NAÇÃO	ATE	2500 G
MEDICILÂNDIA.....	9	-	9	-	-	9	-	-			
PORTO DE MOZ.....	2	-	2	-	-	2	-	-			
PRAÍNA.....	7	-	7	-	-	7	-	-			
URUARA.....	3	2	1	-	33	3	210	10			
XINGU.....	32	15	13	-	1	366	32	4 993 397			
ALTAMIRA.....	20	4	12	-	1	194	20	4 020 347			
OURILÂNDIA DO NORTE.....	4	4	-	-	-	52	4	463 35			
SÃO FELIX DO XINGU.....	5	4	1	-	-	47	5	276 6			
TUCUMA.....	3	3	-	-	-	63	3	234 9			
FUROS.....	45	7	38	-	-	106	45	2 261 136			
AFUA.....	14	1	13	-	-	10	14	101 4			
ANAJÁS.....	1	1	-	-	-	13	1	51 4			
BREVES.....	10	1	9	-	-	30	10	1 168 40			
CURRALINHO.....	2	-	2	-	-	-	2	-			
GURUPA.....	1	1	-	-	-	18	1	264 12			
MELGAÇO.....	2	-	2	-	-	-	2	-			
PACAJA.....	2	-	2	-	-	-	2	-			
PORTEL.....	5	2	3	-	-	25	5	437 54			
SÃO SEBASTIÃO DA BOA VISTA.....	3	1	2	-	-	10	3	240 22			
SENADOR JOSÉ PORFÍRIO.....	5	-	5	-	-	-	5	-			
CAMPOS DE MARAJÓ.....	45	5	38	-	-	73	45	551 52			
CACHOEIRA DO ARARI.....	8	1	7	-	-	15	8	64 7			
CHAVES.....	7	1	6	-	-	8	7	8 1			
MUANA.....	2	1	1	-	-	15	2	189 12			
PONTA DE PEDRAS.....	10	1	9	-	-	12	10	69 8			
SALVATERRA.....	7	-	6	-	-	-	7	-			
SANTA CRUZ DO ARARI.....	2	-	2	-	-	-	2	-			
SOURE.....	9	1	7	-	-	23	9	221 24			
BAIXO TOCANTINS.....	71	12	59	-	-	321	71	5 399 271			
ABAETETUBA.....	10	2	8	-	-	43	10	2 229 98			
BAGRE.....	2	-	2	-	-	-	2	-			
BAIÃO.....	8	-	8	-	-	-	8	-			
BARCARENA.....	9	3	6	-	-	60	9	853 47			
CAMETA.....	15	2	13	-	-	146	15	1 179 16			
IGARAPÉ-MIRIM.....	4	1	3	-	-	4	4	354 33			
LIMOEIRO DO AJURU.....	16	1	15	-	-	10	16	64 6			
MOCAJUBA.....	3	1	2	-	-	15	3	280 24			
MOJU.....	3	1	2	-	-	16	3	243 26			
OEIRAS DO PARÁ.....	1	1	-	-	-	15	1	197 21			
MARABÁ.....	69	20	47	-	-	587	69	9 856 552			
BOM JESUS DO TOCANTINS.....	6	1	5	-	-	18	6	156 8			
BREJO GRANDE DO ARAGUAIA.....	2	-	2	-	-	-	2	-			
CURIONÓPOLIS.....	5	-	5	-	-	-	5	-			
ITUPIRANGA.....	8	1	7	-	-	15	8	419 14			
JACUNDA.....	6	4	2	-	-	72	6	979 65			
MARABÁ.....	19	6	13	-	-	188	19	3 972 179			
PARAUPEBAS.....	7	4	2	-	-	116	7	1 444 102			
SÃO JOÃO DO ARAGUAIA.....	3	1	2	-	-	10	3	118 10			
TUCURUI.....	13	3	9	-	-	168	13	2 768 174			
ARAGUAIA PARAENSE.....	32	27	5	-	-	653	32	7 273 257			
CONCEIÇÃO DO ARAGUAIA.....	5	5	-	-	-	183	5	2 427 80			
REDEÇÃO.....	6	6	-	-	-	156	6	2 026 79			
RIO MARIA.....	4	4	-	-	-	79	4	416 15			
SANTA MARIA DAS BARREIRAS.....	2	1	1	-	-	7	2	23 2			
SANTANA DO ARAGUAIA.....	5	3	2	-	-	92	5	694 32			
SÃO GERALDO DO ARAGUAIA.....	4	2	2	-	-	28	4	336 10			
XINGUARA.....	6	6	-	-	-	108	6	1 351 39			
TOME-AÇU.....	14	6	8	-	-	119	14	1 907 70			
ACARA.....	2	1	1	-	-	16	2	265 21			
TAILÂNDIA.....	2	1	1	-	-	5	2	793 5			
TOME-AÇU.....	10	4	6	-	-	98	10	849 44			
GUAJARINA.....	49	15	32	-	-	523	49	3 440 385			
BUJARU.....	3	-	3	-	-	-	3	-			
CAPITÃO POÇO.....	6	1	4	-	-	120	6	532 85			
CONCORDIA DO PARÁ.....	2	-	2	-	-	-	2	-			
DOM ELIZEU.....	2	1	1	-	-	18	2	78 14			
GARRAFAO DO NORTE.....	1	-	1	-	-	-	1	-			
IRITUIA.....	2	-	2	-	-	-	2	-			
MÃE DO RIO.....	4	3	1	-	-	90	4	399 162			
OURÉM.....	3	1	1	-	-	15	3	513 32			
PARAGOMINAS.....	9	3	6	-	-	153	9	1 132 48			
RONDON DO PARÁ.....	6	5	1	-	-	122	6	693 38			
SÃO DOMINGOS DO CAPIM.....	11	1	10	-	-	5	11	93 6			

RESULTADOS MUNICIPAIS

ESTABELECIMENTOS POR ALGUMAS CARACTERISTICAS, SEGUNDO AS UNIDADES DA FEDERAÇÃO, MICRORREGIÕES HOMOGÊNEAS E MUNICIPIOS

(CONTINUA)

UNIDADES DA FEDERAÇÃO, MICRORREGIÕES HOMOGÊNEAS E MUNICIPIOS	ESTABELECIMENTOS					TOTAL DE LEITOS PARA INTER- NAÇÃO (2)	*ESTABE- *CIMENTOS * COM * ATENDI- * MENTO * A * PACIENTES * EXTERNOS	NUMERO DE NASCIDOS VIVOS	
	TOTAL (1)	GERAL		ESPECIALIZADO				TOTAL	COM
		COM INTER- NAÇÃO	SEM INTER- NAÇÃO	COM INTER- NAÇÃO	SEM INTER- NAÇÃO				
SALGADO.....	104	5	96	-	3	92	104	1 606	122
COLARES.....	9	-	9	-	-	-	9	-	-
CURUCA.....	18	1	16	-	1	18	18	147	4
MAGALHÃES BARATA.....	5	-	5	-	-	-	5	-	-
MARACANA.....	11	1	10	-	-	25	11	300	20
MARAPANIM.....	7	-	6	-	1	-	7	-	-
PRIMAVERA.....	6	-	6	-	-	-	6	-	-
SALINOPOLIS.....	5	2	3	-	-	33	5	769	46
SANTAREM NOVO.....	4	-	4	-	-	-	4	-	-
SANTO ANTONIO DO TAUÁ.....	13	-	13	-	-	-	13	-	-
SÃO CAETANO DE ODIVELAS.....	8	-	8	-	-	-	8	-	-
SÃO JOÃO DE PIRABAS.....	5	-	5	-	-	-	5	-	-
VIGIA.....	13	1	11	-	1	16	13	390	52
BRAGANTINA.....	110	11	90	4	2	1 467	110	10 165	1 253
AUGUSTO CORREA.....	7	-	7	-	-	-	7	-	-
BONITO.....	2	1	1	-	-	30	2	293	32
BRAGANÇA.....	15	3	12	-	-	338	15	1 458	150
CAPANEMA.....	8	2	5	1	-	370	8	1 723	126
CASTANHAL.....	28	1	21	2	1	489	28	4 285	521
IGARAPÉ-ACU.....	9	1	8	-	-	20	9	54	5
INHANGAPI.....	8	-	8	-	-	-	8	-	-
NOVA TIMBOTEUA.....	3	-	3	-	-	-	3	-	-
PEIXE-BOI.....	4	-	4	-	-	-	4	-	-
SANTA ISABEL DO PARA.....	7	1	6	-	-	120	7	859	345
SANTA MARIA DO PARA.....	5	1	4	-	-	32	5	845	24
SÃO FRANCISCO DO PARA.....	2	-	2	-	-	-	2	-	-
SÃO MIGUEL DO GUAMA.....	12	1	9	1	1	68	12	648	50
BELEM.....	180	14	58	29	43	3 964	178	37 168	3 834
ANANINDEUA.....	4	1	3	-	-	65	4	1 967	121
BELEM.....	165	11	48	27	43	3 360	163	34 702	3 685
BENEVIDES.....	11	2	7	2	-	539	11	499	28
UISEU.....	5	1	4	-	-	15	5	148	11
UISEU.....	5	1	4	-	-	15	5	148	11
AMAPA.....	100	9	85	5	-	586	100	7 503	86
MACAPA.....	71	5	60	5	-	512	71	7 222	82
LARANJAL DO JARI.....	3	-	3	-	-	-	3	-	-
MACAPA.....	59	3	50	5	-	465	59	6 910	82
MAZAGÃO.....	6	1	5	-	-	18	6	-	-
SANTANA.....	3	1	2	-	-	29	3	312	-
AMAPA E DIAPOQUE.....	29	4	25	-	-	74	29	281	4
AMAPA.....	11	1	10	-	-	15	11	84	4
CALÇOENE.....	6	1	5	-	-	8	6	197	-
FERREIRA GOMES.....	1	-	1	-	-	-	1	-	-
OIAPOQUE.....	5	2	3	-	-	51	5	-	-
TARTARUGALZINHO.....	6	-	6	-	-	-	6	-	-
TOCANTINS.....	195	72	114	6	1	2 229	195	17 856	707
EXTREMO NORTE GOIANO.....	54	19	30	5	-	788	54	6 991	153
ANANAS.....	3	2	1	-	-	21	3	298	5
ARAGUAÍNA.....	11	5	1	5	-	506	11	3 207	43
ARAGUATINS.....	7	3	4	-	-	59	7	485	-
AUGUSTINOPOLIS.....	3	2	1	-	-	44	3	450	-
AXIXA DO TOCANTINS.....	1	-	1	-	-	-	1	-	-
BABAÇULANDIA.....	1	-	1	-	-	-	1	-	-
BURITI DO TOCANTINS.....	1	-	1	-	-	-	1	-	-
FILADEFIA.....	1	-	1	-	-	-	1	-	-
ITAGUATINS.....	3	1	2	-	-	11	3	342	9
NAZARE.....	3	-	3	-	-	-	3	-	-
NOVA OLINDA.....	2	-	2	-	-	-	2	-	-
PRAIA NORTE.....	1	-	1	-	-	-	1	-	-
SAMPAIO.....	1	-	1	-	-	-	1	-	-
SÃO SEBASTIÃO DO TOCANTINS.....	1	-	1	-	-	-	1	-	-
SITIO NOVO DO TOCANTINS.....	4	1	3	-	-	26	4	290	2
TOCANTINOPOLIS.....	5	2	3	-	-	67	5	1 311	65
WANDERLANDIA.....	2	1	1	-	-	22	2	278	6
XAMBIA.....	4	2	2	-	-	32	4	330	23
BAIXO ARAGUAIA GOIANO.....	23	7	15	1	-	167	23	2 189	255
ARAGUACEMA.....	2	1	1	-	-	7	2	93	-
ARAPOEMA.....	5	1	4	-	-	7	5	16	1
BERNARDO SAYÃO.....	1	-	1	-	-	-	1	-	-
CASEARA.....	1	-	1	-	-	-	1	-	-
COLINAS DO TOCANTINS.....	5	3	1	1	-	105	5	1 481	1
COUTO DE MAGALHÃES.....	1	-	1	-	-	-	1	-	-

ASSISTENCIA MEDICO-SANITARIA - 1989

RESULTADOS MUNICIPAIS

ESTABELECIMENTOS POR ALGUMAS CARACTERISTICAS, SEGUNDO AS UNIDADES DA FEDERAÇÃO, MICRORREGIÕES HOMOGÊNEAS E MUNICIPIOS

(CONTINUA)

UNIDADES DA FEDERAÇÃO, MICRORREGIÕES HOMOGÊNEAS E MUNICIPIOS	ESTABELECIMENTOS				TOTAL DE LEITOS PARA INTER- NAÇÃO (2)	ESTABE- LIMENTOS COM ATEN- DIMENTO A PACIENTES EXTERNOS	NUMERO DE NASCIDOS VIVOS		
	TOTAL (1)	GERAL		ESPECIALIZADO			TOTAL	COM ATE. 2500 G	
		COM INTER- NAÇÃO	SEM INTER- NAÇÃO	COM INTER- NAÇÃO					SEM INTER- NAÇÃO
DOIS IRMÃOS DO TOCANTINS.....	1	-	1	-	-	1	-	-	
ITAPORA DO TOCANTINS.....	1	-	1	-	-	1	-	-	
MARIANOPOLIS DO TOCANTINS.....	1	-	1	-	-	1	-	-	
PEQUIZEIRO.....	1	-	1	-	-	1	-	-	
COLMEIA.....	4	2	2	-	-	48	4	599 253	
TOCANTINIA DE PEDRO AFONSO.....	16	4	11	-	1	85	16	584 2	
APARECIDA DO RIO NEGRO.....	1	-	1	-	-	-	1	-	
GOIATINS.....	1	-	1	-	-	-	1	-	
ITACAJA.....	2	1	1	-	-	24	2	76	
LIZARDA.....	1	-	1	-	-	-	1	-	
NOVO ACORDO.....	1	-	1	-	-	-	-	-	
PEDRO AFONSO.....	3	1	1	-	1	15	3	92 1	
PONTE ALTA DO TOCANTINS.....	2	1	1	-	-	6	2	48	
RIO SONO.....	2	1	1	-	-	40	2	368 1	
SANTA TEREZA DO TOCANTINS.....	2	-	2	-	-	-	2	-	
TOCANTINIA.....	1	-	1	-	-	-	1	-	
MEDIO TOCANTINS-ARAQUAIA.....	83	30	51	-	-	973	83	6 646 293	
ALIANÇA DO TOCANTINS.....	2	-	2	-	-	-	2	-	
ALVORADA.....	4	2	2	-	-	63	4	253 7	
ARAQUAIA.....	3	-	1	-	-	32	3	156 5	
BARROLANDIA.....	1	-	1	-	-	-	1	-	
BREJINHO DE NAZARE.....	2	1	1	-	-	20	2	384	
CRISTALANDIA.....	4	1	3	-	-	30	4	83 5	
DIVINOPOLIS DO TOCANTINS.....	2	-	2	-	-	-	2	-	
DUERE.....	1	-	1	-	-	-	-	-	
FATIMA.....	2	-	2	-	-	-	-	-	
FIGUEIROPOLIS.....	3	2	1	-	-	58	3	328 45	
FORMOSO DO ARAQUAIA.....	3	2	1	-	-	42	3	357 10	
GUARAÍ.....	4	3	1	-	-	81	4	355 24	
GURUPI.....	10	7	3	-	-	215	10	1 292 30	
MIRACEMA DO TOCANTINS.....	3	1	2	-	-	31	3	363 12	
MIRANORTE.....	3	2	1	-	-	53	3	285 19	
MONTE DO CARMO.....	4	-	4	-	-	-	4	-	
NOVA ROSALANDIA.....	3	-	3	-	-	-	-	-	
PARAISO DO TOCANTINS.....	7	4	3	-	-	164	7	805 110	
PEIXE.....	2	1	1	-	-	30	2	182 5	
PIUM.....	3	1	2	-	-	16	3	99 7	
PORTO NACIONAL.....	14	3	11	-	-	138	14	1 704 14	
PRESIDENTE KENNEDY.....	2	-	2	-	-	-	2	-	
SILVANOPOLIS.....	1	-	1	-	-	-	1	-	
SERRA GERAL DE GOIAS.....	19	12	7	-	-	216	19	1 448 4	
ALMAS.....	1	1	-	-	-	12	1	61	
ARRAIAS.....	2	1	1	-	-	25	2	84	
AURORA DO TOCANTINS.....	1	1	-	-	-	6	1	29	
COMBINADO.....	1	-	1	-	-	-	-	-	
CONCEIÇÃO DO TOCANTINS.....	1	1	-	-	-	10	1	48	
DIANOPOLIS.....	2	1	1	-	-	32	2	332	
NATIVIDADE.....	2	1	1	-	-	9	2	333	
PALMEIROPOLIS.....	3	2	1	-	-	47	3	219 4	
PARANA.....	2	1	1	-	-	15	2	-	
PINDORAMA DO TOCANTINS.....	1	-	1	-	-	-	1	-	
PONTE ALTA DO BOM JESUS.....	1	1	1	-	-	19	2	100	
TAGUATINGA.....	2	1	1	-	-	37	1	242	
MARANHÃO.....	802	264	488	25	14	14 814	792	103 644 15 128	
GURUPI.....	20	12	8	-	-	411	20	3 149 1 122	
CANDIDO MENDES.....	5	2	3	-	-	126	5	1 062 347	
CARUTAPERA.....	4	4	-	-	-	48	4	743 242	
GODOFREDO VIANA.....	1	1	-	-	-	3	1	96 34	
LUIS DOMINGUES.....	2	2	-	-	-	29	2	429 182	
SANTA LUZIA DO PARUÁ.....	7	2	5	-	-	170	7	619 304	
TURIAÇU.....	1	1	-	-	-	35	1	200 13	
BAIXADA OCIDENTAL MARANHENSE.....	100	28	70	-	1	742	100	5 777 326	
ALCANTARA.....	1	1	-	-	-	28	1	256	
ANA JATUBA.....	4	2	2	-	-	46	4	273 11	
ARARI.....	16	2	14	-	-	77	16	557	
BACURI.....	3	1	2	-	-	16	3	133 5	
BEQUIMÃO.....	3	-	3	-	-	-	3	-	
CAJAPÍO.....	2	1	1	-	-	-	2	-	
CAJARI.....	3	1	2	-	-	13	3	62 9	
CEDRAL.....	2	1	1	-	-	63	2	35	
CURURUPU.....	12	1	11	-	-	63	12	455 45	
GUIMARÃES.....	5	1	4	-	-	41	5	79 4	
MATINHA.....	4	1	3	-	-	15	4	191	
MIRINZAL.....	6	1	5	-	-	10	6	83	
PALMEIRANDIA.....	2	1	1	-	-	26	2	410 2	
PENALVA.....	4	1	3	-	-	37	4	234	
PERI MIRIM.....	2	1	1	-	-	6	2	88 37	
PINHEIRO.....	5	2	3	-	-	111	5	1 085 141	
SANTA HELENA.....	1	1	-	-	-	48	1	267	
SÃO BENTO.....	2	2	-	-	-	71	2	736 16	
SÃO JOÃO BATISTA.....	2	2	-	-	-	14	2	151 3	
SÃO VICENTE FERRER.....	2	1	1	-	-	6	2	140	
VIANA.....	11	3	8	-	-	86	11	242 3	

ASSISTENCIA MEDICO-SANITARIA - 1989

RESULTADOS MUNICIPAIS

ESTABELECIMENTOS POR ALGUMAS CARACTERISTICAS, SEGUNDO AS UNIDADES DA FEDERAÇÃO, MICRORREGIÕES HOMOGÊNEAS E MUNICIPIOS

(CONTINUA)

UNIDADES DA FEDERAÇÃO, MICRORREGIÕES HOMOGÊNEAS E MUNICIPIOS	ESTABELECIMENTOS				TOTAL	DE LEITOS PARA INTER- NAÇÃO (2)	*ESTABE- CIMENTOS COM ATENDI- MENTO A *PACIENTES *EXTERNOS	NUMERO DE NASCIDOS VIVOS		
	TOTAL (1)	GERAL		ESPECIALIZADO				TOTAL	COM ATE 2500 G	
		COM INTER- NAÇÃO	SEM INTER- NAÇÃO	COM INTER- NAÇÃO						SEM INTER- NAÇÃO
VITORIA DO MEARIM.....	8	1	6	-	1	16	8	300	50	
SÃO LUIS.....	112	29	52	15	11	4 102	106	22 951	1 480	
PACO DO LUMIAR.....	7	1	6	-	-	8	7	366	-	
ROSARIO.....	2	2	-	-	-	128	2	791	52	
SÃO JOSE DE RIBAMAR.....	6	1	5	-	-	7	6	134	-	
SÃO LUIS.....	97	25	41	15	11	3 959	91	21 660	1 428	
BAIXADA ORIENTAL MARANHENSE.....	11	5	4	-	-	147	11	1 067	439	
AXIXA.....	2	1	1	-	-	12	2	123	5	
BARREIRINHAS.....	1	1	-	-	-	42	1	332	291	
HUMBERTO DE CAMPOS.....	1	1	-	-	-	13	1	140	-	
ICATU.....	1	1	-	-	-	22	1	108	15	
MORROS.....	2	-	-	-	-	37	2	300	117	
PRESIDENTE JUSCELINO.....	2	-	2	-	-	-	-	-	-	
PRIMEIRA CRUZ.....	2	1	1	-	-	21	2	64	11	
BAIXO PARNAIBA MARANHENSE.....	50	17	31	-	2	411	50	4 335	177	
ANAPURUS.....	4	2	2	-	-	27	4	149	27	
ARAIOSES.....	2	2	-	-	-	20	2	236	10	
BREJO.....	13	2	10	-	1	105	13	977	-	
BURITI.....	4	1	2	-	-	25	4	263	23	
COELHO NETO.....	3	2	1	-	-	102	3	1 110	38	
DUQUE BACELAR.....	2	2	4	-	-	17	2	234	9	
MAGALHAES DE ALMEIDA.....	6	2	4	-	-	27	6	208	5	
SANTA QUITERIA DO MARANHÃO.....	7	1	5	-	-	63	7	643	45	
SÃO BERNARDO.....	5	2	4	-	-	15	5	360	20	
TUTOIA.....	4	1	3	-	-	10	4	135	-	
PINDARE.....	57	33	23	1	-	1 812	56	12 050	3 466	
ALTAMIRA DO MARANHÃO.....	4	-	4	-	-	-	4	-	-	
BOM JARDIM.....	3	2	1	-	-	78	3	168	13	
LAGO DA PEDRA.....	8	4	4	-	-	192	8	1 691	6	
MONÇÃO.....	2	1	1	-	-	22	2	549	96	
PAULO RAMOS.....	4	2	2	-	-	120	4	381	15	
PINDARE MIRIM.....	2	1	1	-	-	30	2	409	129	
SANTA INES.....	9	7	1	1	-	511	9	3 779	1 725	
SANTA LUZIA.....	7	7	-	-	-	313	7	3 491	1 250	
VITORINO FREIRE.....	7	4	3	-	-	303	6	1 142	29	
ZE DOCA.....	11	5	6	-	-	243	11	440	199	
MEARIM.....	83	25	56	1	-	1 242	83	5 879	349	
BACABAL.....	16	6	8	1	-	709	16	2 027	141	
ESPERANTINOPOLIS.....	9	1	8	-	-	23	9	151	4	
IGARAPE GRANDE.....	7	1	6	-	-	23	7	221	10	
JOSELANDIA.....	1	1	-	-	-	15	1	36	10	
LAGO DO JUNCO.....	2	1	1	-	-	8	2	20	-	
LAGO VERDE.....	3	1	2	-	-	24	3	20	-	
LIMA CAMPOS.....	1	1	-	-	-	6	1	41	-	
OLHO D'AGUA DAS CUNHAS.....	4	1	3	-	-	10	4	113	-	
PEDREIRAS.....	15	5	10	-	-	254	15	1 677	44	
PIO XII.....	9	2	7	-	-	50	9	479	9	
POÇÃO DE PEDRAS.....	4	2	2	-	-	63	4	750	43	
SANTO ANTONIO DOS LOPES.....	5	1	4	-	-	30	5	143	8	
SÃO LUIS GONZAGA DO MARANHÃO.....	2	1	1	-	-	10	2	201	80	
SÃO MATEUS DO MARANHÃO.....	5	1	4	-	-	15	5	-	-	
ITAPECURU.....	81	21	58	-	-	1 919	80	15 756	4 822	
ALDEIAS ALTAS.....	2	1	1	-	-	165	2	983	716	
CANTANHEDE.....	1	1	-	-	-	29	1	161	20	
CAXIAS.....	25	1	23	-	-	716	25	7 164	2 352	
CODO.....	16	3	13	-	-	125	16	2 470	71	
COROATA.....	16	5	11	-	-	432	16	1 358	1 268	
ITAPECURU MIRIM.....	2	1	-	-	-	82	2	804	24	
MATÕES.....	2	1	1	-	-	10	1	84	5	
MIRANDA DO NORTE.....	3	1	2	-	-	105	3	901	67	
PARNARAMA.....	2	1	1	-	-	11	2	334	-	
PIRAPEMAS.....	2	1	1	-	-	21	2	210	30	
SANTA RITA.....	1	-	-	-	-	35	1	358	269	
TIMBIRAS.....	1	1	-	-	-	72	1	446	-	
TIMON.....	8	2	6	-	-	116	7	483	-	
ALTO MUNIM.....	52	13	39	-	-	438	51	3 397	531	
AFONSO CUNHA.....	1	1	-	-	-	11	1	58	8	
CHAPADINHA.....	26	3	23	-	-	152	25	1 454	128	
MATA ROMA.....	11	1	10	-	-	15	11	44	12	
NINA RODRIGUES.....	1	1	-	-	-	6	1	-	-	
PRESIDENTE VARGAS.....	1	1	-	-	-	10	1	-	-	
SÃO BENEDITO DO RIO PRETO.....	5	1	4	-	-	26	5	305	17	
URBANO SANTOS.....	2	2	-	-	-	51	2	365	270	
VARGEM GRANDE.....	5	3	2	-	-	167	5	1 171	96	
IMPERATRIZ.....	71	24	39	8	-	2 049	70	12 407	524	
AÇAILANDIA.....	13	8	5	-	-	374	13	1 850	37	

ASSISTENCIA MEDICO-SANITARIA - 1989

RESULTADOS MUNICIPAIS

ESTABELECIMENTOS POR ALGUMAS CARACTERISTICAS, SEGUNDO AS UNIDADES DA FEDERAÇÃO, MICRORREGIÕES HOMOGÊNEAS E MUNICIPIOS

(CONTINUA)

UNIDADES DA FEDERAÇÃO, MICRORREGIÕES HOMOGÊNEAS E MUNICIPIOS	ESTABELECIMENTOS				TOTAL DE LEITOS PARA INTER- NAÇÃO (2)	*ESTABE- *CIMENTOS DE COM * ATENDI- * MENTO A *PACIENTES *EXTERNOS	NUMERO DE NASCIDOS VIVOS ***** *NASCIDOS * VIVOS * COM * ATE * 2500 G			
	TOTAL (1)	GERAL		ESPECIALIZADO			TOTAL	COM	ATE	
		COM INTER- NAÇÃO	SEM INTER- NAÇÃO	COM INTER- NAÇÃO						SEM INTER- NAÇÃO
AMARANTE DO MARANHÃO.....	4	1	3	-	55	4	536	45		
IMPERATRIZ.....	37	11	18	8	1 446	36	9 237	359		
JOÃO LISBDA.....	9	2	7	-	63	9	4	-		
MONTES ALTOS.....	3	1	2	-	66	3	298	8		
PORTO FRANCO.....	5	1	4	-	45	5	482	75		
ALTO MEARIM E GRAJAU.....	22	9	13	-	202	22	2 686	627		
ARAME.....	2	2	-	-	40	2	550	211		
BARRA DO CORDA.....	14	6	8	-	75	14	1 012	42		
GRAJAU.....	5	1	4	-	87	5	1 124	374		
SITIO NOVO.....	1	-	1	-	-	1	-	-		
MEDIO MEARIM.....	47	11	36	-	542	47	5 659	471		
DOM PEDRO.....	8	1	7	-	40	8	720	25		
GONÇALVES DIAS.....	2	2	-	-	92	2	807	18		
GOVERNADOR ARCHER.....	7	2	5	-	32	7	264	13		
GOVERNADOR EUGENIO BARRÓS.....	4	2	2	-	60	4	398	139		
GRAÇA ARANHA.....	4	2	2	-	4	4	-	-		
PRESIDENTE DUTRA.....	10	2	8	-	128	10	2 143	173		
SÃO DOMINGOS DO MARANHÃO.....	6	1	5	-	90	6	180	-		
TUNTUM.....	6	1	5	-	100	6	1 147	103		
ALTO ITAPECURU.....	33	8	25	-	278	33	1 910	48		
BURITI BRAVO.....	5	2	3	-	86	5	415	32		
COLINAS.....	21	2	19	-	56	21	638	1		
FORTUNA.....	4	2	2	-	25	4	401	-		
PASSAGEM FRANCA.....	3	2	1	-	111	3	458	15		
CHAPADAS DO SUL MARANHENSE.....	26	11	15	-	265	26	3 605	161		
ALTO PARNAIBA.....	2	1	1	-	20	2	-	-		
BALSAS.....	6	2	6	-	124	6	1 506	105		
CAROLINA.....	4	2	2	-	58	4	889	26		
ESTREITO.....	3	2	1	-	25	3	784	18		
FORTALEZA DOS NOGUEIRAS.....	2	1	1	-	4	2	-	-		
RIACHÃO.....	5	2	3	-	29	5	426	12		
TASSO FRAGOSO.....	2	1	1	-	5	2	-	-		
BAIXO BALSAS.....	13	8	5	-	85	13	420	33		
BENEDITO LEITE.....	4	3	1	-	24	4	202	12		
LORETO.....	1	1	-	-	20	1	75	3		
SAMBAIBA.....	2	1	1	-	2	2	-	-		
SÃO FELIX DE BALSAS.....	2	2	-	-	14	2	123	16		
SÃO RAIMUNDO DAS MANGABEIRAS.....	4	1	3	-	25	4	20	2		
PASTOS BONS.....	24	10	14	-	169	24	2 596	552		
BARÃO DE GRAJAU.....	2	1	1	-	29	2	406	380		
MIRADOR.....	5	1	4	-	11	5	241	-		
NOVA IORQUE.....	1	-	1	-	-	1	-	-		
PARAIBAND.....	3	2	1	-	32	3	682	81		
PASTOS BONS.....	4	2	2	-	25	4	331	11		
SÃO FRANCISCO DO MARANHÃO.....	1	1	-	-	18	1	124	12		
SÃO JOÃO DOS PATOS.....	5	2	3	-	46	5	693	68		
SUCUPIRA DO NORTE.....	3	1	2	-	8	3	119	-		
PIAUI.....	838	74	645	19	58	5 591	834	57 503	4 137	
BAIXO PARNAIBA PIAUIENSE.....	80	10	49	2	11	754	79	8 038	268	
BURITI DOS LOPES.....	12	1	9	-	1	15	11	265	5	
ESPERANTINA.....	7	1	6	-	-	33	7	1 008	-	
JOAQUIM PIRES.....	1	-	1	-	-	1	-	-	-	
LUIZ CORREIA.....	6	-	5	-	-	6	-	-	-	
LUZILANDIA.....	10	2	8	-	-	49	10	864	-	
MATIAS OLÍMPIO.....	5	1	4	-	-	8	5	171	-	
NOSSA SENHORA DOS REMEDIOS.....	3	1	2	-	-	13	3	103	-	
PARNAIBA.....	29	3	8	2	10	626	29	5 444	263	
PORTO.....	7	1	6	-	-	10	7	183	-	
CAMPO MAIOR.....	111	9	89	-	10	431	111	6 637	692	
ALTO LONGA.....	5	1	3	-	1	14	5	36	6	
BARRAS.....	13	1	11	-	1	48	13	1 313	-	
BATALHA.....	5	1	4	-	-	10	5	201	-	
CAMPO MAIOR.....	26	1	22	-	2	115	26	980	293	
CAPITÃO DE CAMPOS.....	4	1	3	-	-	6	4	27	3	
CASTELO DO PIAUI.....	6	1	5	-	-	28	6	465	33	
COCAL.....	5	-	5	-	-	-	5	-	-	
DOMINGOS MOURAO.....	3	-	3	-	-	-	3	-	-	
PEDRO II.....	9	-	6	-	2	94	9	1 298	103	
PIRACURUCA.....	12	1	10	-	1	29	12	592	23	
PIRIPIRI.....	13	1	10	-	1	65	13	1 268	203	
SÃO JOÃO DA SERRA.....	4	-	3	-	-	1	4	-	-	
SÃO MIGUEL DO TAPUIO.....	6	1	4	-	1	22	6	457	28	

ASSISTENCIA MEDICO-SANITARIA - 1989

RESULTADOS MUNICIPAIS

ESTABELECIMENTOS POR ALGUMAS CARACTERISTICAS, SEGUNDO AS UNIDADES DA FEDERAÇÃO, MICROREGIÕES HOMOGÊNEAS E MUNICIPIOS

(CONTINUA)

UNIDADES DA FEDERAÇÃO, MICROREGIÕES HOMOGÊNEAS E MUNICIPIOS	ESTABELECIMENTOS					TOTAL LEITOS PARA INTER- NAÇÃO (2)	*ESTABE- CIMENTOS COM ATEN- DIMENTO A *PACIENTES *EXTERNOS	NUMERO DE NASCIDOS VIVOS *NASCIDOS VIVOS TOTAL COM ATE 2500 G	
	TOTAL (1)	GERAL		ESPECIALIZADO					
		COM INTER- NAÇÃO	SEM INTER- NAÇÃO	COM INTER- NAÇÃO	SEM INTER- NAÇÃO				
TERESINA.....	149	7	105	15	6	2 957	148	24 408	2 718
ALTOS.....	6	-	5	-	-	12	5	444	17
BENEDITINOS.....	5	1	4	-	-	15	5	154	23
DEMERVAL LOBÃO.....	4	1	3	-	-	6	4	52	-
JOSE DE FREITAS.....	10	1	8	-	1	15	10	795	-
MIGUEL ALVES.....	5	1	4	-	-	13	5	381	-
MONSENHOR GIL.....	7	1	5	-	1	8	7	68	-
TERESINA.....	97	1	64	15	2	2 847	96	21 650	2 678
UNIÃO.....	15	1	12	-	2	41	15	864	-
MEDIO PARNAIBA PIAUIENSE.....	81	5	65	-	9	140	81	1 235	29
AGRICOLANDIA.....	5	-	4	-	1	-	5	-	-
AGUA BRANCA.....	9	-	7	-	1	39	9	405	8
AMARANTE.....	13	-	11	-	1	42	13	411	5
ANGICAL DO PIAUI.....	9	1	7	-	1	10	9	158	5
ARRAIAL.....	3	-	2	-	1	-	3	-	-
BARRO DURO.....	4	1	3	-	-	10	4	35	4
FRANCISCO AYRES.....	5	-	4	-	1	-	5	-	-
HUGO NAPOLEÃO.....	2	-	2	-	-	-	2	-	-
MIGUEL LEÃO.....	1	-	1	-	-	-	1	-	-
PALMEIRAIÇ.....	6	1	4	-	1	12	6	79	-
REGENERAÇÃO.....	9	-	7	-	1	23	9	121	6
SÃO GONÇALO DO PIAUI.....	5	-	5	-	-	-	5	-	-
SÃO PEDRO DO PIAUI.....	10	1	8	-	1	4	10	26	1
VALENÇA DO PIAUI.....	61	9	49	-	3	132	61	1 825	44
AROAZES.....	3	1	2	-	-	6	3	38	-
ELESBAO VELOSO.....	8	1	6	-	1	32	8	375	12
FRANCINOPOLIS.....	5	1	4	-	-	9	5	35	-
INHUMA.....	9	1	7	-	1	10	9	193	6
NOVO ORIENTE DO PIAUI.....	6	1	5	-	-	9	6	50	-
PIMENTEIRAS.....	7	1	6	-	-	12	7	49	-
PRATA DO PIAUI.....	2	-	2	-	-	-	2	-	-
SÃO FELIX DO PIAUI.....	6	1	5	-	-	6	6	33	-
VALENÇA DO PIAUI.....	12	1	10	-	1	42	12	1 006	26
VARZEA GRANDE.....	3	1	2	-	-	6	3	46	-
FLORIANO.....	82	3	70	-	7	242	80	2 333	61
ANTONIO ALMEIDA.....	2	-	2	-	-	-	2	-	-
BERTOLINIA.....	7	-	7	-	-	-	7	-	-
ELISEU MARTINS.....	6	-	6	-	-	-	6	-	-
FLORES DO PIAUI.....	4	-	4	-	-	-	4	-	-
FLORIANO.....	21	1	15	-	3	189	19	1 828	34
GUADALUPE.....	3	1	1	-	1	46	3	434	27
ITAUEIRA.....	4	-	4	-	-	-	4	-	-
JERUMENHA.....	8	1	7	-	-	7	8	71	-
LANDRI SALES.....	3	-	3	-	-	-	3	-	-
MANOEL EMIDIO.....	6	-	5	-	1	-	6	-	-
MARCOS PARENTE.....	4	-	4	-	-	-	4	-	-
NAZARE DO PIAUI.....	3	-	3	-	-	-	3	-	-
RIO GRANDE DO PIAUI.....	3	-	3	-	-	-	3	-	-
SÃO FRANCISCO DO PIAUI.....	5	-	5	-	2	-	5	-	-
SÃO JOSE DO PEIXE.....	3	-	3	-	-	-	3	-	-
BAIXÕES AGRICOLAS PIAUIENSE.....	136	12	108	2	6	470	136	6 565	314
ALAGOINHA DO PIAUI.....	1	-	1	-	-	-	1	-	-
BOCAINA.....	4	-	4	-	-	-	4	-	-
DOM EXPEDITO LOPES.....	4	-	4	-	-	-	4	-	-
FRANCISCO SANTOS.....	4	-	4	-	-	-	4	-	-
FRONTEIRAS.....	6	1	4	-	1	28	6	295	-
IPIRANGA DO PIAUI.....	7	1	6	-	-	10	7	126	-
ITAINOPOLIS.....	6	1	4	-	-	8	6	95	-
JATÓZ.....	14	2	11	-	1	43	14	357	2
MONSENHOR HIPOLITO.....	4	-	4	-	-	-	4	-	-
OEIRAS.....	16	-	13	-	1	65	16	1 187	-
PADRE MARCÓS.....	12	2	10	-	-	22	12	239	4
PICOS.....	21	1	12	2	2	207	21	3 179	291
PIO IX.....	5	1	4	-	-	30	5	383	14
SANTA CRUZ DO PIAUI.....	5	2	3	-	-	26	5	245	-
SANTO ANTONIO DE LISBOA.....	4	-	4	-	-	-	4	-	-
SANTO INACIO DO PIAUI.....	3	-	3	-	-	-	3	-	-
SÃO JOÃO DA CANABRAVA.....	2	-	2	-	-	-	2	-	-
SÃO JOSE DO PIAUI.....	4	-	4	-	-	-	4	-	-
SÃO JULIÃO.....	5	-	5	-	-	-	5	-	-
SIMÕES.....	9	1	6	-	1	30	9	459	3
ALTO PARNAIBA PIAUIENSE.....	9	2	6	-	-	64	9	733	-
RIBEIRO GONÇALVES.....	3	1	2	-	-	16	3	63	-
SANTA FILOMENA.....	2	1	1	-	-	8	2	56	-
URUCUI.....	4	-	3	-	-	40	4	614	-
MEDIO GURGUEIA.....	23	1	21	-	1	43	23	658	-
BOM JESUS.....	6	1	4	-	1	43	6	658	-
CRISTINO CASTRO.....	6	-	6	-	-	-	6	-	-
PALMEIRA DO PIAUI.....	3	-	3	-	-	-	3	-	-

ASSISTENCIA MEDICO-SANITARIA - 1989

RESULTADOS MUNICIPAIS

ESTABELECIMENTOS POR ALGUMAS CARACTERISTICAS, SEGUNDO AS UNIDADES DA FEDERAÇÃO, MICRORREGIÕES HOMOGÊNEAS E MUNICÍPIOS

(CONTINUA)

UNIDADES DA FEDERAÇÃO, MICRORREGIÕES HOMOGÊNEAS E MUNICÍPIOS	ESTABELECIMENTOS					TOTAL DE LEITOS PARA INTER- NAÇÃO (2)	*ESTABE- *CIMENTOS COM ATENDI- MENTO A *PACIENTES *EXTERNOS	NUMERO DE NASCIDOS VIVOS		
	TOTAL (1)	GERAL		ESPECIALIZADO				TOTAL	COM	
		COM INTER- NAÇÃO	SEM INTER- NAÇÃO	COM INTER- NAÇÃO	SEM INTER- NAÇÃO					ATE
										2500 G
REDEÇÃO DO GURGUEIA.....	4	-	4	-	-	4	-	-		
SANTA LUZ.....	4	-	4	-	-	4	-	-		
ALTOS PIAUI E CANINDE.....	81	10	66	-	4	265	81	4 214 11		
ANÍSIO DE ABREU.....	4	-	4	-	-	-	4	-		
CAMPINAS DO PIAUI.....	4	-	4	-	-	-	4	-		
CANTO DO BURITI.....	4	1	4	-	1	22	6	800 -		
CARACOL.....	4	1	3	-	-	8	4	36 -		
CONCEIÇÃO DO CANINDE.....	7	2	4	-	1	13	7	66 4		
DIRCEU ARCOVERDE.....	3	1	2	-	-	10	3	25 -		
DOM INOCÊNCIO.....	4	-	4	-	-	-	4	-		
ISAÍAS COELHO.....	4	-	4	-	-	-	4	-		
PAES LANDIM.....	5	-	5	-	-	-	5	-		
PAULISTANA.....	12	2	10	-	-	46	12	995 7		
SÃO JOÃO DO PIAUI.....	9	-	9	-	-	46	9	824 -		
SÃO RAIMUNDO NONATO.....	10	2	7	-	1	98	10	980 -		
SIMPLICIO MENDES.....	5	1	3	-	1	22	5	488 -		
SOCORRO DO PIAUI.....	4	-	4	-	-	-	4	-		
CHAPADAS DO EXTREMO SUL PIAUIENSE...	25	6	17	-	1	93	25	857 -		
AVELINO LOPES.....	1	-	1	-	-	-	1	-		
BARREIRAS DO PIAUI.....	2	-	2	-	-	-	2	-		
CORRENTE.....	7	1	4	-	1	24	7	483 -		
CRISTALÂNDIA DO PIAUI.....	1	1	-	-	-	8	1	-		
CURIMATÁ.....	5	1	4	-	-	28	5	243 -		
GILBUES.....	3	1	2	-	-	8	3	41 -		
MONTE ALEGRE DO PIAUI.....	2	1	1	-	-	13	2	30 -		
PARNAQUÁ.....	4	1	3	-	-	12	4	60 -		
CEARA.....	1 548	185	1 033	108	90	18 017	1 525	166 680 19 918		
LITORAL DO CAMOCIM E ACARAU.....	49	11	33	-	1	365	49	6 420 193		
ACARAU.....	7	2	5	-	-	103	7	1 579 77		
BARROQUINHA.....	3	-	3	-	-	-	3	-		
BELA CRUZ.....	6	1	5	-	-	16	6	338 15		
CAMOCIM.....	12	1	8	-	-	110	12	1 969 21		
CHAVAL.....	1	-	-	-	-	12	1	36 -		
CRUZ.....	3	1	2	-	-	12	3	519 17		
GRANJA.....	3	1	2	-	-	27	3	287 1		
ITAREMA.....	4	2	2	-	-	47	4	1 119 28		
MARCO.....	6	2	3	-	1	26	6	506 31		
MARTINÓPOLE.....	4	1	3	-	-	12	4	67 -		
BAIXO-MÉDIO ACARAU.....	16	3	9	1	-	94	16	1 181 40		
MORRINHOS.....	5	1	3	-	-	18	5	216 7		
SANTANA DO ACARAU.....	6	1	2	1	-	64	6	787 28		
SENADOR SA.....	3	-	3	-	-	-	3	-		
URUOCA.....	2	1	1	-	-	12	2	178 5		
URUBURETAMA.....	107	13	73	15	2	435	105	8 696 397		
AMONTADA.....	2	-	1	1	-	6	2	471 9		
APIUNAS.....	4	1	3	-	-	10	4	418 8		
ITAPÉ.....	4	-	4	-	-	-	4	-		
ITAUÇUBA.....	3	3	-	1	1	56	11	1 580 58		
ITAPIPOCA.....	11	3	6	1	-	88	17	2 327 141		
MIRAIMA.....	1	-	-	1	-	6	1	138 14		
PARACURU.....	7	1	5	-	-	43	7	593 23		
PARAIPABA.....	6	3	3	3	-	11	5	279 34		
PENTECOSTE.....	13	1	12	-	-	58	13	609 27		
SÃO GONÇALO DO AMARANTE.....	12	1	8	2	-	27	11	563 37		
SÃO LUÍS DO CURU.....	6	1	4	-	-	25	6	400 6		
TEJUÇUOCA.....	4	-	4	3	-	5	4	212 7		
TRAÍRI.....	7	2	4	-	1	44	7	504 5		
TURURU.....	4	-	3	-	-	4	4	170 9		
UMIRIM.....	4	2	2	-	-	22	4	66 2		
URUBURETAMA.....	5	-	4	1	-	20	5	366 17		
FORTALEZA.....	314	19	147	55	44	8 179	301	62 499 11 571		
AQUIRAZ.....	8	1	4	2	1	67	8	872 83		
CAUCAIA.....	30	1	22	7	-	128	29	2 611 416		
EUSEBIO.....	2	-	2	-	-	-	2	-		
FORTALEZA.....	212	13	80	33	38	7 158	200	54 072 10 775		
QUATIUBA.....	4	-	4	-	-	-	4	-		
MARACANAU.....	16	1	12	2	1	342	16	1 710 126		
MARANGUAPE.....	28	3	17	6	1	328	28	2 432 131		
PACATUBA.....	14	-	6	5	3	156	14	802 40		
LITORAL DE PACAJUS.....	44	5	32	3	2	255	44	2 662 132		
BEBERIBE.....	27	1	21	2	1	27	27	343 11		
CASCAVEL.....	6	1	4	-	1	90	6	805 70		
CHOROZINHO.....	3	-	2	1	-	10	3	615 15		
HORIZONTE.....	2	-	2	-	-	-	2	-		
PACAJUS.....	3	2	1	-	-	64	3	758 31		
PINDORETAMA.....	3	1	2	-	-	64	3	141 5		

ASSISTENCIA MEDICO-SANITARIA - 1989

RESULTADOS MUNICIPAIS

ESTABELECIMENTOS POR ALGUMAS CARACTERISTICAS, SEGUNDO AS UNIDADES DA FEDERAÇÃO, MICRORREGIÕES HOMOGÊNEAS E MUNICIPIOS

(CONTINUA)

UNIDADES DA FEDERAÇÃO, MICRORREGIÕES HOMOGÊNEAS E MUNICIPIOS	ESTABELECIMENTOS				TOTAL DE LEITOS PARA INTER- NAÇÃO (2)	*ESTABE- LIMENTOS COM ATENDI- MENTO A *PACIENTES *EXTERNOS	NUMERO DE NASCIDOS VIVOS		
	TOTAL (1)	GERAL		ESPECIALIZADO			TOTAL	COM ATE 2500 G	
		COM INTER- NAÇÃO	SEM INTER- NAÇÃO	COM INTER- NAÇÃO					SEM INTER- NAÇÃO
BAIXO JAGUARIBE.....	71	12	52	-	2	743	71	9 061	598
ALTO SANTO.....	3	-	2	-	-	31	3	175	10
ARACATI.....	10	2	7	-	1	105	10	2 488	40
IBICUITINGA.....	1	-	1	-	-	-	1	-	-
ICAPUI.....	6	-	6	-	-	-	6	-	-
ITACIABA.....	2	-	2	-	-	-	2	-	-
JAGUARUANA.....	5	1	3	-	1	19	5	321	16
LIMOEIRO DO NORTE.....	7	3	2	-	-	235	7	1 425	67
MORADA NOVA.....	11	1	10	-	-	102	11	2 286	322
PALHANO.....	3	-	3	-	-	-	-	-	-
QUIXERE.....	3	1	2	-	-	26	3	311	20
RUSSAS.....	11	2	7	-	-	107	11	1 273	75
SÃO JOÃO DO JAGUARIBE.....	4	1	3	-	-	26	4	132	6
TABULEIRO DO NORTE.....	5	1	4	-	-	92	5	650	42
IBIAPABA.....	92	12	77	1	-	358	92	4 596	566
CARNAUBAL.....	10	1	8	-	-	15	10	289	140
CROATA.....	5	-	5	-	-	5	5	25	2
GRAÇA.....	4	-	4	1	-	3	5	66	2
GUARACIABA DO NORTE.....	9	1	8	-	-	31	9	592	25
IBIAPINA.....	9	1	8	-	-	32	9	684	31
SÃO BENEDITO.....	11	4	7	-	-	153	11	973	76
TIANGUA.....	17	1	15	-	-	46	17	745	198
UBAJARA.....	10	2	8	-	-	53	10	956	56
VIÇOSA DO CEARA.....	15	1	14	-	-	20	15	266	36
SOBRAL.....	104	11	72	6	8	1 245	100	17 773	1 106
ALCANTARAS.....	4	-	4	-	-	-	4	-	-
CARIRE.....	7	2	5	-	-	41	7	295	3
COREAU.....	5	1	4	-	-	30	5	335	-
FORQUILHA.....	2	-	2	-	-	-	2	-	-
FRECHEIRINHA.....	3	1	2	-	-	24	3	192	63
GROAÍRAS.....	4	-	4	-	-	2	4	-	-
IPU.....	7	2	3	-	1	101	7	770	45
MASSAPE.....	9	2	5	-	1	8	9	252	38
MERUOCA.....	4	-	4	1	-	13	4	99	2
MORAUJO.....	2	1	1	-	-	8	2	170	4
MUCAMBO.....	2	1	1	-	-	8	2	234	-
PACUJA.....	3	-	3	1	-	5	2	108	2
PIRES FERREIRA.....	3	-	3	-	-	-	3	-	-
PERIUTABA.....	5	-	5	1	-	22	5	131	2
SOBRAL.....	40	1	27	3	6	973	37	14 911	947
VARJOTA.....	4	-	4	-	-	10	4	266	-
SERTÕES DE CANINDE.....	51	8	33	2	4	352	50	3 759	265
CANINDE.....	20	1	15	-	2	120	20	1 850	182
CARIDADE.....	6	1	3	1	-	29	6	261	14
GENERAL SAMPAIO.....	3	1	1	-	1	10	3	173	14
HIDROLÂNDIA.....	7	1	6	-	-	33	7	285	5
PARAMOTI.....	5	2	3	-	-	35	5	153	9
SANTA QUITERIA.....	10	2	5	1	1	125	9	1 037	41
SERRA DE BATURITE.....	91	7	64	5	6	515	91	4 551	229
ACARAPE.....	5	-	5	-	-	-	5	-	-
ARACDIABA.....	8	1	6	-	-	54	8	434	7
ARATUBA.....	5	1	3	-	-	25	5	188	4
BARREIRA.....	5	-	5	1	-	6	5	129	-
BATURITE.....	13	1	5	1	3	103	13	1 143	65
CAPISTRANO.....	5	-	5	-	-	18	5	207	7
GUARAMIRANGA.....	3	-	3	-	1	-	3	-	-
ITAPIUNA.....	6	-	6	-	-	45	6	284	20
MULUNGU.....	4	1	2	-	-	21	4	145	4
OCARA.....	6	-	6	1	-	3	6	155	6
PACOTI.....	8	1	6	-	1	32	8	292	26
PALMACIA.....	8	1	7	-	-	38	8	179	20
REDENAÇÃO.....	15	1	10	2	1	170	15	1 395	70
IBIAPABA MERIDIONAL.....	18	4	13	-	1	128	18	1 562	16
IPAPORANGA.....	1	-	1	-	-	-	1	-	-
IPUEIRAS.....	7	2	5	-	-	50	7	795	11
NOVA RUSSAS.....	6	2	3	-	1	78	6	767	5
PORANGA.....	4	-	4	-	-	-	4	-	-
SERTÕES DE CRATEUS.....	37	7	25	2	1	395	37	3 894	405
CRATEUS.....	13	3	7	-	1	297	13	2 557	348
INDEPENDENCIA.....	5	1	4	-	-	36	5	180	12
MONSENHOR TABOSA.....	6	1	4	1	-	27	6	455	8
NOVO ORIENTE.....	5	1	4	-	-	12	5	454	11
QUITERIANÓPOLIS.....	1	-	-	1	-	5	1	30	-
TAMBORIL.....	7	1	6	-	-	18	7	218	26
SERTÕES DE QUIXERAMOBIM.....	93	7	62	8	2	315	92	5 387	448
BANABUIU.....	4	-	4	-	-	-	4	-	-

ASSISTENCIA MEDICO-SANITARIA - 1989

RESULTADOS MUNICIPAIS

ESTABELECIMENTOS POR ALGUMAS CARACTERISTICAS, SEGUNDO AS UNIDADES DA FEDERAÇÃO, MICRORREGIÕES HOMOGÊNEAS E MUNICIPIOS

(CONTINUA)

UNIDADES DA FEDERAÇÃO, MICRORREGIÕES HOMOGÊNEAS E MUNICIPIOS	ESTABELECIMENTOS						TOTAL	*ESTABE-	*NASCIDOS	NUMERO
	TOTAL (1)	GERAL		ESPECIALIZADO		DE	*CIMENTOS	*NASCIDOS	DE	VIVOS
		COM INTER- NAÇÃO	SEM INTER- NAÇÃO	COM INTER- NAÇÃO	SEM INTER- NAÇÃO	LEITOS	*ATEN- DIMENTO	TOTAL	COM	VIVOS
						PARA	*A			
INTER- NAÇÃO	INTER- NAÇÃO	INTER- NAÇÃO	INTER- NAÇÃO	INTER- NAÇÃO (2)	*PACIENTES	*EXTERNOS	2500 G			
BOA VIAGEM.....	11		9			58	11	1 292		79
IBARETAMA.....	4	2	2			6	4	94		4
ITATIRA.....	6		6				6			
MADALENA.....	5	1	4			6	5	70		9
QUIXADA.....	29	3	12	5	1	122	29	2 460		341
QUIXERAMOBIM.....	34	1	25	1	1	123	33	1 471		15
SERTÕES DE SENADOR POMPEU.....	51	7	38	1	4	183	51	2 445		70
DEPUTADO IRAPUAN PINHEIRO.....	1		1				1			
MILHÁ.....	4	1	2	1		13	4	213		7
MOMBACA.....	7	1	6			40	7	780		15
PEDRA BRANCA.....	11		9			18	11	404		6
PIQUET CARNEIRO.....	6	1	4		1	12	6	98		6
SENADOR POMPEU.....	13	1	10		2	70	13	642		34
SOLONOPOLE.....	9	2	6		1	30	9	308		
MEDIO JAGUARIBE.....	21	6	13		2	131	21	1 348		55
JAGUARETAMA.....	4	2	2			37	4	359		
JAGUARIBARA.....	4	1	2		1	15	4	77		3
JAGUARIBE.....	13	3	9		1	79	13	912		52
SERRA DO PEREIRO.....	9	3	5			56	9	793		43
ERERE.....	1		1				1			
IRACEMA.....	5	2	2			45	5	568		37
PEREIRO.....	2	1	1			11	2	225		6
POTIRETAMA.....	1		1				1			
SERTÃO DOS INHAMUNS.....	37	6	28			95	37	2 481		128
AIUABA.....	4		4				4			
ARNEIROZ.....	4		4			6	4	280		6
CATARINA.....	3	1	3				3			
PARAMBU.....	7	2	3			20	7	577		14
SABOEURO.....	4	1	3			13	4	303		
TAUA.....	15	2	12			56	15	1 321		106
IGUATU.....	66	8	53		3	441	66	4 772		376
ACOPIARA.....	10	2	8			132	10	1 366		95
CARIUS.....	9	1	8			12	9	48		
IGUATU.....	26	3	20		1	236	26	2 342		202
JUCAS.....	9	1	8			26	9	409		38
ORDS.....	8	1	5		2	35	8	607		41
QUIXELO.....	4		4				4			
SERTÃO DO SALGADO.....	43	5	30		2	307	43	2 671		191
BAIXIO.....	3		2			11	3	103		8
CEDRO.....	15	2	11		1	108	15	850		55
ICO.....	7	1	6			49	7	722		34
IPAUMIRIM.....	5		3			29	5	120		1
LAVRAS DA MANGABEIRA.....	9	2	5		1	101	9	782		86
UMARI.....	4		3			9	4	94		5
SERRANA DE CARIRIAÇU.....	36	6	25		2	183	36	2 176		94
ALTANEIRA.....	4		2		1	14	4	76		9
ANTONINA DO NORTE.....	3	1	1		1	15	3	133		26
ASSARE.....	6	1	5			55	6	404		19
CARIRIAÇU.....	6	1	4			24	6	407		12
FARIAS BRITO.....	6		5				6			
GRANJEIRO.....	2	1	1			3	2	28		
TARRAFAS.....	1		1				1			
VARZEA ALEGRE.....	8	2	6			72	8	1 128		28
SERTÃO DO CARIRI.....	43	8	32	1		589	43	4 498		450
ABAIARA.....	3		3				3			
AURORA.....	5	2	3			168	5	656		41
BARRO.....	7	1	6			44	7	469		48
BREJO SANTO.....	8	2	4	1		242	8	2 358		250
JATI.....	3	1	2			26	3	82		5
MAURITI.....	5	1	4			60	5	523		68
MILAGRES.....	6	1	5			38	6	408		38
PENAFORTE.....	2		2				2			
PORTEIRAS.....	4		3			11	4	2		
CHAPADA DO ARARIPE.....	33	6	26			214	33	1 779		370
ARARIPE.....	6		6				6			
CAMPOS SALES.....	11	3	7			158	11	1 109		113
NOVA OLINDA.....	5	1	4			17	5	226		201
POTENGI.....	4	1	3			17	4	176		46
SALITRE.....	1		1				1			
SANTANA DO CARIRI.....	6	1	5			22	6	268		10

ASSISTENCIA MEDICO-SANITARIA - 1989

RESULTADOS MUNICIPAIS

ESTABELECIMENTOS POR ALGUMAS CARACTERISTICAS, SEGUNDO AS UNIDADES DA FEDERAÇÃO, MICRORREGIÖES HOMOGENEAS E MUNICIPIOS

(CONTINUA)

UNIDADES DA FEDERAÇÃO, MICRORREGIÖES HOMOGENEAS E MUNICIPIOS	ESTABELECIMENTOS						TOTAL	ESTABELECIMENTOS	NUMERO DE NASCIDOS VIVOS
	TOTAL (1)	GERAL		ESPECIALIZADO		DE	COM	NASCIDOS	
		COM INTER-NAÇÃO	SEM INTER-NAÇÃO	COM INTER-NAÇÃO	SEM INTER-NAÇÃO	LEITOS PARA INTER-NAÇÃO (2)	ATENDIMENTO A PACIENTES EXTERNOS	TOTAL COM ATE 2500 G	
	CARIRI.....	122	11	91	8	4	2 439	120	11 676 2 175
BARBALHA.....	19	2	15	-	-	316	19	2 350 157	
CRATO.....	60	3	47	3	2	1 170	58	3 184 610	
JARDIM.....	10	2	8	-	-	72	10	602 73	
JUAZEIRO DO NORTE.....	27	3	16	5	2	867	27	5 072 1 316	
MISSAO VELHA.....	6	1	5	-	-	14	6	468 19	
RIO GRANDE DO NORTE.....	915	68	633	94	53	6 543	896	67 325 3 280	
SALINEIRA NORTE-RIOGRANDENSE.....	97	8	66	8	6	1 345	95	8 906 486	
ALTO DO RODRIGUES.....	3	-	2	-	1	-	3	- -	
AREIA BRANCA.....	6	-	4	1	-	35	6	377 17	
BARAUNA.....	4	-	4	-	-	-	4	- -	
CARNAUBAIS.....	5	-	2	1	1	-	-	- -	
GROSSOS.....	4	-	2	1	-	41	4	168 16	
GUAMARE.....	4	-	3	1	-	-	3	23 -	
MACAU.....	16	3	11	-	-	153	15	1 787 85	
MOSSORO.....	33	3	16	5	4	1 089	33	6 301 362	
PENDENCIAS.....	3	1	2	-	-	17	3	148 6	
SERRA DO MEL.....	19	1	18	-	-	10	19	102 -	
LITORAL DE SÃO BENTO DO NORTE.....	18	1	13	1	1	51	18	958 -	
GALINHOS.....	2	-	1	1	-	4	2	28 -	
PEDRA GRANDE.....	3	-	2	-	1	-	3	- -	
SÃO BENTO DO NORTE.....	7	-	5	-	-	26	7	210 -	
TOUROS.....	6	1	5	-	-	21	6	720 -	
AÇU E APODI.....	79	8	54	8	3	361	78	4 423 294	
AÇU.....	9	2	4	-	1	58	9	1 532 144	
APODI.....	9	1	6	1	1	53	9	376 88	
AUGUSTO SEVERO.....	11	1	8	1	-	26	11	219 -	
CARAUBAS.....	8	1	5	1	-	57	8	720 30	
FELIPE GUERRA.....	4	-	3	-	-	8	4	46 -	
GOVERNADOR DIX-SEPT ROSADO.....	3	-	2	1	-	12	3	89 17	
IPANGUAÇU.....	9	1	7	-	1	34	9	249 -	
ITAU.....	4	-	3	1	-	16	4	227 -	
JANDUIS.....	7	1	5	1	-	47	6	46 -	
PARAU.....	2	-	2	-	-	-	2	- -	
SÃO RAFAEL.....	3	-	1	1	-	16	3	153 -	
SEVERIANO MELO.....	6	1	5	-	-	18	6	29 -	
UPANEMA.....	4	-	3	1	-	16	4	137 15	
SERTÃO DE ANGICOS.....	27	3	17	2	4	114	27	1 178 102	
AFONSO BEZERRA.....	6	-	4	-	1	13	6	98 10	
ANGICOS.....	6	1	2	2	1	44	6	586 55	
PEDRO AVELINO.....	5	1	3	-	1	30	5	184 8	
SANTANA DO MATOS.....	10	1	8	-	1	27	10	310 29	
SERRA VERDE.....	37	3	25	4	2	139	37	2 304 31	
BENTO FERNANDES.....	3	-	2	1	-	5	3	40 -	
CAIÇARA DO RIO DO VENTO.....	3	-	3	-	-	-	3	- -	
JANDAIRA.....	3	-	3	-	-	-	3	- -	
JARDIM DE ANGICOS.....	3	-	3	-	-	-	3	- -	
JOÃO CAMARA.....	5	1	2	1	1	58	5	1 321 24	
LAJES.....	6	1	4	-	1	22	6	296 7	
PARAZINHO.....	3	-	2	1	-	4	3	57 -	
PEDRA PRETA.....	2	-	1	-	-	-	2	- -	
POÇO BRANCO.....	4	-	2	-	-	17	4	266 -	
PUREZA.....	1	-	1	1	-	5	1	114 -	
TAIPU.....	4	1	3	-	-	18	4	210 -	
NATAL.....	195	13	112	35	14	3 175	188	21 930 1 452	
ARES.....	7	1	5	-	1	32	7	258 3	
BAIA FORMOSA.....	5	-	4	1	-	8	5	98 12	
CANGUARETAMA.....	6	1	3	1	1	41	5	1 089 103	
CEARA-MIRIM.....	17	1	15	-	-	25	17	1 338 48	
PARNAMIRIM.....	6	1	4	-	-	70	6	679 19	
ESPIRITO SANTO.....	4	-	3	1	-	6	4	139 13	
EXTREMOZ.....	7	-	5	-	2	-	7	- -	
GOIANINHA.....	3	1	1	-	1	24	3	459 -	
MACAIBA.....	8	1	7	-	-	33	8	627 170	
MAXARANGUAPÉ.....	7	1	3	3	-	18	7	345 1	
NATAL.....	89	5	37	23	5	2 807	83	15 311 879	
NISIA FLORESTA.....	7	-	4	1	2	4	7	83 10	
PEDRO VELHO.....	5	-	4	1	-	10	5	85 6	
SÃO GONÇALO DO AMARANTE.....	11	-	8	2	1	45	11	425 81	
SÃO JOSÉ DE MIPIBU.....	6	-	4	1	1	31	6	907 105	
SENADOR GEORGINO AVELINO.....	2	1	1	-	-	12	2	62 2	
TIBAU DO SUL.....	3	-	2	1	-	9	3	25 -	
VILA FLOR.....	2	-	2	-	-	-	2	- -	

ASSISTENCIA MEDICO-SANITARIA - 1989

RESULTADOS MUNICIPAIS

ESTABELECIMENTOS POR ALGUMAS CARACTERISTICAS, SEGUNDO AS UNIDADES DA FEDERAÇÃO, MICRORREGIÕES HOMOGÊNEAS E MUNICIPIOS

(CONTINUA)

UNIDADES DA FEDERAÇÃO, MICRORREGIÕES HOMOGÊNEAS E MUNICIPIOS	ESTABELECIMENTOS						TOTAL DE LEITOS PARA INTER- NAÇÃO (2)	*ESTABE- *CIMENTOS * ATENDI- * MENTO * A * PACIENTES * EXTERNOS	NUMERO DE NASCIDOS VIVOS	
	TOTAL (1)	GERAL		ESPECIALIZADO		TOTAL			COM	
		COM INTER- NAÇÃO	SEM INTER- NAÇÃO	COM INTER- NAÇÃO	SEM INTER- NAÇÃO					
										*NASCIDOS * VIVOS
SERRANA NORTE-RIOGRANDENSE.....	140	15	109	7	1	565	138	13 649	360	
AGUA NOVA.....	2	-	2	-	-	-	2	-	-	
ALEXANDRIA.....	10	2	8	-	-	64	10	609	35	
ALMINDO AFONSO.....	5	-	4	-	-	10	5	24	4	
ANTONIO MARTINS.....	6	1	5	-	-	15	6	169	110	
CORONEL JOAO PESSOA.....	3	-	2	-	-	3	3	25	9	
DOUTOR SEVERIANO.....	5	-	4	-	-	20	5	22	13	
ENCANTO.....	3	1	2	-	-	107	3	149	5	
FRANCISCO DANTAS.....	3	-	2	-	-	4	3	40	10	
FRUTUOSO GOMES.....	4	1	3	-	-	16	4	281	-	
JOAO DIAS.....	3	-	2	-	-	4	3	20	3	
JOSE DA PENHA.....	3	-	3	-	-	-	3	-	-	
LUCRECIA.....	3	-	3	-	-	-	-	-	-	
LUIS GOMES.....	9	-	8	1	-	13	9	242	12	
MARCELINO VIEIRA.....	4	2	2	-	-	23	4	152	7	
MARTINS.....	11	-	10	1	-	24	11	260	-	
MESSIAS TARGINO.....	3	-	2	1	-	9	3	81	-	
OLHO-D'AGUA DO BORGES.....	3	1	2	-	-	10	2	148	13	
PARANA.....	2	-	1	1	-	4	2	9	-	
PATU.....	5	1	4	-	-	56	5	394	-	
PAU DOS FERROS.....	7	2	4	-	1	71	7	9 096	40	
PILOES.....	3	-	3	-	-	-	3	-	-	
PORTALEGRE.....	6	-	5	1	-	14	6	99	1	
RAFAEL FERNANDES.....	3	-	2	-	-	4	2	-	-	
RAFAEL GODEIRO.....	2	-	2	-	-	-	2	-	-	
RIACHO DA CRUZ.....	2	-	2	-	-	-	2	-	-	
RIACHO DE SANTANA.....	3	-	2	-	-	11	3	60	10	
RODOLFO FERNANDES.....	2	1	1	-	-	14	2	212	-	
SÃO FRANCISCO DO OESTE.....	3	-	2	1	-	4	2	7	-	
SÃO MIGUEL.....	7	1	6	-	-	26	7	902	63	
TABOLEIRO GRANDE.....	4	1	2	-	-	8	4	49	1	
TENENTE ANANIAS.....	3	-	2	1	-	4	3	234	9	
UMARIZAL.....	6	1	5	-	-	27	6	365	15	
VIÇOSA.....	2	-	2	-	-	-	2	-	-	
SERIDO.....	166	11	123	6	14	554	162	6 677	329	
ACARI.....	10	1	9	-	-	30	10	240	40	
CAICO.....	29	2	21	1	2	144	28	2 111	115	
CARNAUBA DOS DANTAS.....	6	-	5	-	-	8	5	70	3	
CERRO CORA.....	2	-	2	-	1	16	2	-	-	
CRUZETA.....	5	-	5	1	1	17	7	71	2	
CURRAIS NOVOS.....	13	1	8	-	2	134	13	1 631	83	
EQUADOR.....	3	-	2	-	-	17	3	165	4	
FLORANJA.....	17	1	14	-	1	12	17	398	-	
IPUEIRA.....	3	-	3	-	-	-	3	-	-	
JARDIM DE PIRANHAS.....	7	1	5	-	-	8	6	50	2	
JARDIM DO SERIDO.....	6	1	5	-	-	39	6	295	23	
JUCURUTU.....	10	1	7	-	2	16	10	395	-	
LAGOA NOVA.....	4	-	2	1	1	7	4	279	16	
OURO BRANCO.....	4	1	2	-	-	16	4	70	-	
PARELHAS.....	12	-	9	1	1	47	11	630	31	
SANTANA DO SERIDO.....	4	-	4	-	-	-	4	-	-	
SÃO FERNANDO.....	4	-	4	-	-	-	4	-	-	
SÃO JOÃO DO SABUGI.....	4	1	2	-	1	10	4	56	3	
SÃO JOSE DO SERIDO.....	5	-	3	-	1	12	5	63	1	
SÃO VICENTE.....	5	-	4	1	-	4	5	67	-	
SERRA NEGRA DO NORTE.....	9	-	7	1	1	17	9	86	6	
TIMBAUBA DOS BATISTAS.....	2	-	2	-	-	-	2	-	-	
BORBOREMA POTIGUAR.....	66	2	49	10	2	149	63	2 585	119	
BARCELONA.....	4	-	2	1	1	7	4	71	4	
CAMPO REDONDO.....	6	-	5	-	-	8	6	166	6	
CORONEL EZEQUIEL.....	3	-	2	1	-	4	3	42	3	
JACANA.....	3	-	2	1	-	9	2	46	5	
JAPI.....	4	-	3	1	-	10	3	86	3	
LAGOA DE VELHOS.....	3	-	3	-	-	-	-	-	-	
LAJES PINTADAS.....	2	-	2	-	-	-	2	-	-	
MONTE DAS GAMELEIRAS.....	3	-	2	1	-	5	2	44	2	
RUY BARBOSA.....	3	-	2	1	-	5	3	66	1	
SANTA CRUZ.....	10	1	9	-	-	36	10	1 258	82	
SÃO BENTO DO TRAIPI.....	3	-	2	1	-	4	3	38	2	
SÃO JOSE DO CAMPESTRE.....	5	-	3	-	-	9	5	-	-	
SÃO TOME.....	5	1	3	-	1	23	5	440	6	
SERRA DE SÃO BENTO.....	3	-	2	1	-	5	3	147	-	
SITIO NOVO.....	3	-	2	1	-	5	3	38	2	
TANGARA.....	6	-	5	1	-	18	6	143	3	
AGRESTE POTIGUAR.....	90	4	65	13	6	190	90	4 715	107	
BOM JESUS.....	4	-	2	1	1	8	4	198	14	
BREJINHO.....	3	-	2	1	-	7	3	240	-	
IELMO MARINHO.....	8	-	7	-	1	-	8	-	-	
JANUARIO CICCIO.....	4	-	3	1	-	5	4	183	5	
LAGOA D'ANTA.....	2	-	2	-	-	-	2	-	-	
LAGOA DE PEDRAS.....	1	-	1	-	-	4	-	185	6	
LAGOA SALGADA.....	6	-	5	1	-	7	6	60	-	
MONTANHAS.....	4	-	3	1	-	8	4	150	9	
MONTE ALEGRE.....	4	-	3	1	2	16	4	236	4	
NOVA CRUZ.....	10	1	8	-	1	52	10	931	38	
PASSA E FICA.....	3	-	2	1	-	10	3	120	-	
PASSAGEM.....	2	-	2	-	-	-	2	-	-	
PRESIDENTE JUSCELINO.....	3	-	2	1	-	10	3	100	-	

ASSISTENCIA MEDICO-SANITARIA - 1989

RESULTADOS MUNICIPAIS

ESTABELECIMENTOS POR ALGUMAS CARACTERISTICAS, SEGUNDO AS UNIDADES DA FEDERAÇÃO, MICRORREGIÕES HOMOGENEAS E MUNICIPIOS

(CONTINUA)

UNIDADES DA FEDERAÇÃO, MICRORREGIÕES HOMOGENEAS E MUNICIPIOS	ESTABELECIMENTOS					TOTAL DE LEITOS PARA INTER- NAÇÃO (2)	*ESTABELE- *CIMENTOS DE COM * ATENDI- * MENTO * A * PACIENTES * EXTERNOS	NUMERO DE NASCIDOS VIVOS		
	TOTAL (1)	GERAL		ESPECIALIZADO				TOTAL	COM	
		COM INTER- NAÇÃO	SEM INTER- NAÇÃO	COM INTER- NAÇÃO	SEM INTER- NAÇÃO					ATE
RIACHUELO.....	3	1	2	-	-	6	3	81	4	
SANTO ANTONIO.....	4	1	2	-	-	12	4	1 257	-	
SÃO PAULO DO POTENGI.....	8	-	6	-	1	28	8	547	5	
SÃO PEDRO.....	5	-	4	1	-	4	6	129	2	
SENADOR ELOI DE SOUZA.....	3	-	3	-	-	-	3	-	-	
SERRINHA.....	4	-	3	1	-	9	4	207	18	
VARZEA.....	2	-	2	-	-	-	2	-	-	
VERA CRUZ.....	5	-	3	1	-	4	5	91	2	
PARAIBA.....	912	151	647	44	49	12 419	890	78 126	7 133	
CATOLE DO ROCHA.....	21	6	15	-	-	146	21	1 810	139	
BELEM DO BREJO DO CRUZ.....	2	1	1	-	-	12	2	201	10	
BOM SUCESSO.....	1	-	1	-	-	-	1	-	-	
BREJO DO CRUZ.....	3	1	2	-	-	14	3	276	11	
BREJO DOS SANTOS.....	2	1	1	-	-	25	2	228	31	
CATOLE DO ROCHA.....	9	2	7	-	-	69	9	970	79	
JERICO.....	1	-	1	-	-	-	1	-	-	
RIACHO DOS CAVALOS.....	1	-	1	-	-	-	1	-	-	
SÃO BENTO.....	2	1	1	-	-	26	2	135	8	
SERIDO PARAIBANO.....	19	8	11	-	-	169	18	1 585	94	
CUBATI.....	2	1	1	-	-	17	2	158	8	
FREI MARTINHO.....	1	-	1	-	-	13	1	4	-	
JUAZEIRINHO.....	5	1	4	-	-	20	5	420	40	
NOVA PALMEIRA.....	2	1	1	-	-	10	2	16	2	
PEDRA LAVRADA.....	1	-	1	-	-	8	1	91	12	
PICUI.....	6	1	5	-	-	70	6	612	32	
SERIDO.....	2	2	-	-	-	31	1	284	-	
CURIMATAU.....	38	6	30	-	1	209	38	2 257	78	
ARARUNA.....	7	1	6	-	-	50	7	723	26	
BARRA DE SANTA ROSA.....	4	1	3	-	-	30	4	41	-	
CACIMBA DE DENTRO.....	5	1	3	-	1	46	5	482	13	
CUITE.....	13	2	10	-	-	59	13	657	39	
DONA INES.....	3	-	3	-	-	-	3	-	-	
NOVA FLORESTA.....	2	1	1	-	-	24	2	354	-	
TACIMA.....	4	-	4	-	-	-	4	-	-	
PIEMONTE DA BORBOREMA.....	86	9	70	2	5	428	86	5 857	1 381	
ALAGOA GRANDE.....	5	1	4	-	-	40	5	1 130	1 078	
ALAGOINHA.....	2	-	2	-	-	-	2	-	-	
ARAÇAGI.....	12	-	11	-	1	-	12	-	-	
BELEM.....	4	1	2	-	1	40	4	713	71	
CAIÇARA.....	3	1	2	-	-	8	3	25	6	
CUITEGI.....	1	-	1	-	-	-	1	-	-	
DUAS ESTRADAS.....	3	-	3	-	-	-	3	-	-	
GUARABIRA.....	25	2	20	-	3	150	25	3 095	175	
GURINHEM.....	3	1	2	-	-	32	3	122	8	
INGA.....	4	1	3	-	-	120	4	393	33	
ITATUBA.....	5	-	4	1	-	8	5	158	5	
JUAREZ TAVORA.....	1	-	1	-	-	-	1	-	-	
LAGOA DE DENTRO.....	4	1	3	-	-	8	4	84	5	
MULUNGU.....	7	-	6	1	-	5	1	34	-	
PILOEZINHOS.....	1	-	1	-	-	-	-	-	-	
SERRA DA RAIZ.....	3	1	2	-	-	17	3	103	-	
SERRA REDONDA.....	3	-	3	-	-	-	3	-	-	
LITORAL PARAIBANO.....	192	26	118	28	12	4 835	179	22 024	2 506	
ALHANDRA.....	3	-	2	-	-	6	3	181	-	
BAIA DA TRAIÇÃO.....	3	-	3	-	-	-	8	-	-	
BAYEUX.....	8	1	6	1	-	201	4	1 406	108	
CAAPORÁ.....	5	1	4	-	-	22	4	263	198	
CABELO.....	5	1	4	-	-	81	5	684	29	
CONDE.....	2	-	2	-	-	18	2	468	398	
CRUZ DO ESPIRITO SANTO.....	2	-	2	-	-	-	2	-	-	
ITAPOROROCA.....	5	2	3	-	-	7	2	86	4	
JACARAU.....	2	1	1	-	-	31	5	256	2	
JUÁ DE PESSOA.....	105	12	51	25	10	3 905	93	13 150	1 200	
LUCENA.....	3	-	3	-	-	-	3	-	-	
MAMANGUAPE.....	14	3	11	-	-	144	14	1 555	94	
MATARACA.....	1	-	1	-	-	1	1	-	-	
PEDRAS DE FOGO.....	5	1	4	-	-	-	2	-	-	
PITIMBU.....	2	1	1	-	-	-	1	-	-	
RIO TINTO.....	10	1	8	1	-	147	10	1 006	364	
SANTA RITA.....	17	2	12	1	2	272	17	2 969	109	
SERTÃO DE CAJAZEIRAS.....	78	16	57	2	3	458	77	5 030	197	
SÃO JOÃO DO RIO DO PEIXE.....	9	3	6	-	-	72	9	460	39	
BOA VENTURA.....	2	1	1	-	-	9	2	-	-	
BOM JESUS.....	2	-	2	-	-	-	2	-	-	
BONITO DE SANTA FE.....	3	-	3	-	-	-	3	-	-	
CACHOEIRA DOS INDIOS.....	4	1	3	-	-	16	4	189	-	
CAJAZEIRAS.....	22	2	18	1	1	141	22	1 648	18	
CARRAPATEIRA.....	1	-	1	-	-	-	1	-	-	
CONCEIÇÃO.....	4	1	1	1	1	68	4	398	27	
CURRAL VELHO.....	1	-	1	-	-	-	1	-	-	

ASSISTENCIA MEDICO-SANITARIA - 1989

RESULTADOS MUNICIPAIS

ESTABELECIMENTOS POR ALGUMAS CARACTERISTICAS, SEGUNDO AS UNIDADES DA FEDERAÇÃO, MICRORREGIÕES HOMOGÊNEAS E MUNICIPIOS

(CONTINUA)

UNIDADES DA FEDERAÇÃO, MICRORREGIÕES HOMOGÊNEAS E MUNICIPIOS	ESTABELECIMENTOS					TOTAL DE LEITOS PARA INTER- NAÇÃO (2)	*ESTABE- LIMENTOS COM ATENDI- MENTO A *PACIENTES *EXTERNOS	NUMERO DE NASCIDOS VIVOS	
	TOTAL (1)	GERAL		ESPECIALIZADO				TOTAL	COM
		COM INTER- NAÇÃO	SEM INTER- NAÇÃO	COM INTER- NAÇÃO	SEM INTER- NAÇÃO				
DIAMANTE	3	1	2	-	-	19	3	112	8
IBIARA	2	1	1	-	-	20	2	152	43
MONTE HOREBE	2	-	2	-	-	-	2	-	-
PEDRA BRANCA	1	-	1	-	-	-	1	-	-
SANTA HELENA	4	1	3	-	-	-	1	-	-
SANTANA DE MANGUEIRA	1	1	-	-	-	15	4	134	-
SÃO JOSE DE CAIANA	1	-	1	-	-	18	1	126	12
SÃO JOSE DE PIRANHAS	5	2	3	-	-	30	5	1 234	33
SERRA GRANDE	1	-	1	-	-	-	1	-	-
TRIUNFO	4	1	3	-	-	12	3	56	2
UIRAUNA	6	1	4	-	1	38	6	521	15
DEPRESSÃO DO ALTO PIRANHAS	143	29	100	4	10	1 048	141	10 525	1 023
AGUIAR	1	-	1	-	-	-	1	-	-
BOQUEIRÃO DOS COCHOS	3	1	1	-	1	22	3	268	40
CACIMBA DE AREIA	2	-	2	-	-	-	2	-	-
CATINGUEIRA	1	-	1	-	-	-	1	-	-
CONDADO	2	-	2	-	-	-	2	-	-
COREMAS	3	1	1	-	1	44	3	229	12
DESTERRO DE MALTA	1	-	1	-	-	-	1	-	-
EMAS	1	-	1	-	-	-	1	-	-
ITAPORANGA	5	1	4	-	-	-	1	-	-
JUNCO DO SERIDO	4	1	3	-	-	55	5	717	102
LAGOA	2	1	1	-	-	18	4	115	-
LASTRO	2	1	1	-	-	22	2	163	16
MALTA	1	-	1	-	-	7	2	45	2
NAZAREZINHO	2	1	1	-	-	-	1	-	-
NOVA OLINDA	2	1	-	-	-	11	2	97	10
OLHO D'AGUA	5	1	3	-	1	10	2	42	2
PASSAGEM	4	-	4	-	-	15	5	189	13
PATOS	2	2	4	-	-	-	4	-	-
PAULISTA	2	1	1	4	2	255	21	2 776	274
PIANCO	7	2	4	-	1	48	2	209	9
POMBAL	9	2	7	-	-	56	7	611	49
QUIXABA	4	1	3	-	-	126	9	1 981	87
SALGADINHO	1	-	1	-	-	12	4	358	12
SANTA CRUZ	4	1	3	-	-	-	1	-	-
SANTA LUZIA	7	1	5	-	1	7	3	60	-
SANTANA DOS GARROTES	2	1	1	-	-	50	7	443	23
SANTA TERESINHA	5	1	3	-	1	13	5	36	2
SÃO JOSE DA LAGOA TAPADA	1	1	-	-	-	8	2	194	-
SÃO JOSE DE ESPINHARAS	2	2	1	-	-	21	3	107	18
SÃO JOSE DO BONFIM	1	-	1	-	-	-	2	-	-
SÃO JOSE DO SABUGI	2	-	2	-	-	-	1	-	-
SÃO MAMEDE	5	1	3	-	1	50	5	438	175
SOUZA	24	4	20	-	-	178	23	2 141	177
VARZEA	3	1	2	-	-	10	3	6	-
CARIRIS VELHOS	89	17	66	2	4	533	86	4 511	338
AROEIRAS	5	1	4	-	-	45	5	531	46
BARRA DE SÃO MIGUEL	2	-	2	-	-	-	2	-	-
BOQUEIRÃO	10	1	8	-	1	8	10	221	8
CABACEIRAS	5	1	4	-	-	12	5	67	-
CAMALAU	3	-	2	1	-	6	3	53	-
CONGO	3	1	2	-	-	19	3	115	-
GURJÃO	5	1	4	-	-	16	5	125	15
LIVRAMENTO	2	1	1	-	-	13	2	110	15
MONTEIRO	6	2	3	-	-	68	4	1 140	67
NATUBA	3	-	2	-	1	-	3	-	-
OLIVEDOS	1	-	1	-	-	-	1	-	-
OURO VELHO	2	-	2	-	-	-	2	-	-
PRATA	2	1	1	-	-	10	2	54	2
SÃO JOÃO DO CARIRI	2	-	2	-	-	-	2	-	-
SÃO JOÃO DO TIGRE	2	1	1	-	-	5	2	42	-
SÃO JOSE DOS CORDEIROS	2	1	1	-	-	-	2	-	-
SÃO SEBASTIÃO DO UMBUZEIRO	4	1	3	-	-	16	4	72	-
SERRA BRANCA	8	2	6	-	-	127	8	767	52
SOLEDADE	6	1	5	-	-	30	6	192	11
SUME	6	-	5	1	-	40	6	232	12
TAPERÓIA	5	2	2	-	1	78	5	294	17
UMBUZEIRO	5	1	4	-	-	40	5	496	93
AGRESTE DA BORBOREMA	100	13	63	5	8	3 878	99	15 116	922
AREIAL	1	-	1	-	-	-	1	-	-
CAMPINA GRANDE	52	4	28	5	6	3 378	52	11 252	812
ESPERANÇA	6	1	4	-	-	220	8	1 375	26
FAGUNDES	8	1	7	-	-	9	8	104	-
LAGOA SECA	4	1	3	-	-	32	4	197	-
MASSARANDUBA	3	-	2	-	-	3	3	40	2
MONTADAS	1	-	1	-	-	-	1	-	-
POCINHOS	5	1	3	-	1	40	4	416	6
PUXINANA	5	1	4	-	-	16	5	176	-
QUEIMADAS	6	1	4	-	1	16	6	306	-
REMÍGIO	4	1	3	-	-	107	4	376	22
SOLANEA	5	2	3	-	-	56	5	874	54
BREJO PARAIBANO	46	6	36	-	4	139	46	2 135	102
ALAGOA NOVA	6	1	5	-	-	20	6	446	48
ARARA	4	2	2	-	-	49	4	72	5
AREIA	3	1	2	-	-	30	3	772	31
BANANEIRAS	10	1	8	-	1	30	10	716	14
BORBOREMA	3	-	3	-	-	-	3	-	-

ASSISTENCIA MEDICO-SANITARIA - 1989

RESULTADOS MUNICIPAIS

ESTABELECIMENTOS POR ALGUMAS CARACTERISTICAS, SEGUNDO AS UNIDADES DA FEDERAÇÃO, MICRORREGIÕES HOMOGENEAS E MUNICIPIOS

(CONTINUA)

UNIDADES DA FEDERAÇÃO, MICRORREGIÕES HOMOGENEAS E MUNICIPIOS	ESTABELECIMENTOS						TOTAL DE LEITOS PARA INTER- NAÇÃO (2)	*ESTABE- *CIMENTOS DE COM * ATENDI- * MENTO A *PACIENTES *EXTERNOS	NUMERO DE NASCIDOS VIVOS				
	TOTAL (1)	GERAL		ESPECIALIZADO		TOTAL			COM	ATE	2500 G		
		COM INTER- NAÇÃO	SEM INTER- NAÇÃO	COM INTER- NAÇÃO	SEM INTER- NAÇÃO							TOTAL	COM
PILÕES.....	7	-	5	-	2	-	7	-	-				
PIRIPITUBA.....	5	-	5	-	-	-	5	-	-				
SÃO SEBASTIÃO DE LAGOA DE ROÇA.....	1	-	1	-	-	-	1	-	-				
SERRARIA.....	7	1	5	-	1	10	7	129	4				
AGRO-PASTORIL DO BAIXO PARAIBA.....	60	5	52	1	1	379	59	3 314	314				
CALDAS BRANDÃO.....	3	-	3	-	-	-	3	-	-				
ITABAIANA.....	16	1	15	-	-	120	15	962	40				
JURUPIRANGA.....	2	-	2	-	-	-	2	-	-				
MARI.....	6	1	5	-	-	60	6	532	39				
MOGOIRO.....	3	-	2	1	-	10	3	148	14				
PILAR.....	8	-	6	-	1	12	8	97	2				
SALGADO DE SÃO FELIX.....	6	-	6	-	-	-	6	-	-				
SÃO MIGUEL DE TAIPU.....	2	-	2	-	-	-	2	-	-				
SAPE.....	14	3	11	-	-	177	14	1 575	219				
SERRA DO TEIXEIRA.....	40	10	29	-	1	197	40	3 962	39				
AGUA BRANCA.....	3	-	3	-	-	-	3	-	-				
DESTERRO.....	5	1	4	-	-	15	5	284	5				
IMACULADA.....	2	-	2	-	-	-	2	-	-				
JURU.....	1	-	1	-	-	-	1	-	-				
MAE D'AGUA.....	4	1	3	-	-	28	4	104	4				
MANAIRA.....	3	-	3	-	-	-	3	-	-				
PRINCESA ISABEL.....	9	4	5	-	-	105	9	1 925	27				
TAVARES.....	9	2	6	-	1	7	9	217	3				
TEIXEIRA.....	4	2	2	-	-	42	4	1 432	-				
PERNAMBUCO.....	1 670	221	1 097	76	94	22 765	1 639	176 242	22 972				
ARARIPINA.....	61	17	41	1	2	368	61	5 588	136				
ARARIPINA.....	13	3	9	1	-	166	13	2 270	136				
BODOCO.....	8	2	5	-	1	18	8	258	-				
EXU.....	5	1	4	-	-	10	5	486	-				
GRANITO.....	2	1	1	-	-	4	2	91	-				
IPUBI.....	5	2	2	-	1	35	5	481	-				
OURICURI.....	20	4	16	-	-	101	20	1 453	-				
SITIO DOS MOREIRAS.....	2	1	1	-	-	6	2	108	-				
TRINDADE.....	6	3	3	-	-	28	6	441	-				
SALGUEIRO.....	49	10	36	-	3	293	49	3 069	168				
CEDRO.....	4	1	3	-	-	9	4	260	21				
MIRANDIBA.....	4	1	3	-	-	25	4	282	8				
PARNAMIRIM.....	7	1	5	-	-	21	7	341	-				
SALGUEIRO.....	16	3	12	-	1	189	16	1 499	136				
SÃO JOSE DO BELMONTE.....	5	1	4	-	-	25	5	454	-				
SERRITA.....	5	1	4	-	-	10	5	14	-				
TERRA NOVA.....	4	1	3	-	-	8	4	95	-				
VERDEJANTE.....	4	1	2	-	1	6	4	124	3				
SERTÃO PERNAMBUCANO SÃO FRANCISCO.....	106	13	85	6	1	769	106	8 562	2 512				
AFRANIO.....	10	2	8	-	-	47	10	690	12				
BELEM DE SÃO FRANCISCO.....	4	1	3	-	-	52	4	560	21				
CABROBO.....	10	1	9	-	-	47	10	1 080	32				
FLORESTA.....	8	2	6	-	-	101	8	629	16				
ITACURUBA.....	1	-	1	-	-	-	1	-	-				
OROCO.....	4	-	3	1	-	8	4	230	-				
PETROLANDIA.....	12	2	10	-	-	47	12	366	12				
PETROLINA.....	43	4	33	5	-	437	43	4 322	2 397				
SANTA MARIA DA BOA VISTA.....	14	1	12	-	1	30	14	685	22				
ALTO PAJEU.....	111	16	92	1	-	838	111	7 173	225				
AFOGADOS DA INGAZEIRA.....	7	2	5	-	-	106	7	1 936	89				
BREJINHO.....	4	1	3	-	-	15	4	37	2				
CALUMBI.....	7	-	7	-	-	-	7	-	-				
CARNAIBA.....	6	1	5	-	-	6	6	361	2				
FLORES.....	12	1	11	-	-	18	12	129	10				
IGUARACI.....	5	1	4	-	-	9	5	90	10				
INGAZEIRA.....	3	-	3	-	-	-	3	-	-				
ITAPETIM.....	10	1	9	-	-	22	10	239	14				
SANTA TEREZINHA.....	4	1	3	-	-	10	4	213	2				
SÃO JOSE DO EGITO.....	14	1	13	-	-	44	14	605	37				
SERRA TALHADA.....	19	3	13	1	-	523	19	2 791	19				
SOLIDÃO.....	5	1	4	-	-	6	5	45	-				
TABIRA.....	6	1	5	-	-	37	6	328	15				
TRIUNFO.....	6	1	5	-	-	24	6	216	19				
TUPARETAMA.....	3	1	2	-	-	18	3	183	6				
SERTÃO DO MOXOTO.....	45	9	35	-	-	215	45	2 725	88				
BETANIA.....	4	1	3	-	-	13	4	77	4				
CUSTODIA.....	7	2	5	-	-	72	7	1 065	37				
IBIMIRIM.....	8	1	7	-	-	40	8	713	28				
INAJA.....	5	1	4	-	-	11	5	178	2				
SERTANIA.....	14	3	10	-	-	71	14	538	11				
TACARATU.....	7	1	6	-	-	8	7	154	6				

ASSISTENCIA MEDICO-SANITARIA - 1989

RESULTADOS MUNICIPAIS

ESTABELECIMENTOS POR ALGUMAS CARACTERISTICAS, SEGUNDO AS UNIDADES DA FEDERAÇÃO, MICRORREGIÕES HOMOGÊNEAS E MUNICIPIOS

(CONTINUA)

UNIDADES DA FEDERAÇÃO, MICRORREGIÕES HOMOGÊNEAS E MUNICIPIOS	ESTABELECIMENTOS					TOTAL DE LEITOS PARA INTER- NAÇÃO (2)	*ESTABELE- CIMENTOS COM ATENDI- MENTO A *PACIENTES *EXTERNOS	NUMERO DE NASCIDOS VIVOS		
	TOTAL (1)	GERAL		ESPECIALIZADO				TOTAL	COM	
		COM INTER- NAÇÃO	SEM INTER- NAÇÃO	COM INTER- NAÇÃO	SEM INTER- NAÇÃO					ATE
ARCOVERDE.....	61	9	47	-	1	312	61	5 325	227	
AGUAS BELAS.....	7	1	6	-	-	10	7	855	5	
ARCOVERDE.....	21	2	16	-	-	195	21	2 160	131	
BUIQUE.....	11	2	9	-	-	59	11	634	46	
ITAIBA.....	5	1	4	-	-	8	5	401	2	
PEDRA.....	4	1	3	-	-	20	8	671	24	
TUPANATINGA.....	4	1	3	-	-	8	4	362	3	
VENTUROSA.....	5	1	2	-	1	12	5	242	16	
AGRESTE SETENTRIONAL PERNAMBUCANO...	129	13	94	-	5	874	128	17 584	6 833	
BOM JARDIM.....	12	1	10	-	-	32	12	501	14	
CHÁ GRANDE.....	3	1	2	-	-	14	3	254	5	
CUMARU.....	4	1	3	-	1	10	8	325	18	
FEIRA NOVA.....	4	1	3	-	-	24	4	545	42	
FREI MIGUELINHO.....	8	-	6	-	-	16	8	126	22	
GLORIA DO GOITA.....	4	1	3	-	-	25	4	226	-	
JOÃO ALFREDO.....	10	-	9	-	-	41	10	135	8	
LIMOEIRO.....	16	2	10	-	-	220	15	2 045	224	
MACHADOS.....	2	-	-	-	1	25	2	245	5	
OROBO.....	6	1	4	-	-	47	6	393	12	
PASSIRA.....	9	1	7	-	1	34	9	644	33	
POMBOS.....	5	1	4	-	-	42	5	335	15	
SALGADINHO.....	3	-	2	-	1	-	3	-	-	
SANTA MARIA DO CAMBUCA.....	2	-	2	-	-	-	2	-	-	
SÃO VICENTE FERRER.....	3	1	2	-	-	19	3	236	29	
SURUBIM.....	17	-	14	-	-	186	17	9 616	6 332	
TACUARITINGA DO NORTE.....	7	-	4	-	-	89	7	806	54	
TORITAMA.....	3	2	-	-	1	24	3	723	8	
VERTENTES.....	7	-	6	-	-	26	7	429	12	
VALE DO IPOJUCA.....	172	25	128	6	7	1 268	167	17 857	1 163	
ALAGOINHA.....	4	-	4	-	-	-	4	-	-	
BELO JARDIM.....	9	2	5	1	1	105	9	1 612	152	
BEZERRAS.....	11	2	9	-	-	123	11	1 542	79	
BREJO DA MADRE DE DEUS.....	10	1	8	1	-	31	10	751	19	
CACHOEIRINHA.....	3	1	2	-	-	16	3	394	23	
CAPOEIRAS.....	5	1	4	-	-	12	5	297	5	
CARUARU.....	51	3	36	4	3	588	47	7 382	704	
GRAVATA.....	13	4	9	-	-	60	13	1 077	58	
JATAUBA.....	9	1	7	-	1	19	9	195	3	
PESQUEIRA.....	17	2	15	-	-	149	17	2 079	31	
POCÃO.....	3	1	2	-	-	11	3	241	-	
RIACHO DAS ALMAS.....	6	1	4	-	1	13	6	202	-	
SANHARO.....	5	1	4	-	-	15	5	126	-	
SANTA CRUZ DO CAPIBARIBE.....	7	2	4	-	-	72	6	851	43	
SÃO BENTO DO UNA.....	8	2	6	-	-	17	8	685	46	
SÃO CAITANO.....	7	1	5	-	1	37	7	423	-	
TACAIMBO.....	4	-	4	-	-	-	4	-	-	
AGRESTE MERIDIONAL PERNAMBUCANO.....	162	31	115	4	9	1 006	157	11 430	864	
AGRESTINA.....	10	-	7	1	2	15	10	406	23	
ALTINHO.....	6	1	5	-	-	34	6	253	4	
ANGELIM.....	2	1	-	-	-	5	1	101	9	
BARRA DE GUABIRABA.....	1	1	-	-	-	11	1	205	7	
BOM CONSELHO.....	10	1	9	-	-	60	10	358	27	
BONITO.....	10	1	6	-	3	67	10	625	125	
BREJO.....	4	1	2	-	1	8	4	89	12	
CAETES.....	6	1	5	-	-	24	6	398	3	
CALCADO.....	4	1	3	-	-	8	4	182	11	
CAMOCIM DE SÃO FELIX.....	5	1	4	-	-	7	5	117	35	
CANHOTINHO.....	6	1	5	-	-	10	6	299	5	
CORRENTES.....	5	1	4	-	-	10	5	187	15	
CUPIRA.....	7	1	4	-	-	24	7	278	7	
GARANHUNS.....	18	5	9	3	-	547	16	3 861	337	
IATI.....	3	1	2	-	-	10	3	451	3	
IBIRAJUBA.....	4	1	3	-	-	11	3	98	3	
JUPI.....	6	1	5	-	-	11	6	346	-	
JUREMA.....	3	1	1	-	1	6	3	430	6	
LAGOA DO OURO.....	4	1	2	-	1	9	4	192	5	
LAGOA DOS GATOS.....	5	1	4	-	-	8	5	234	6	
LAJEDO.....	11	3	8	-	-	19	12	471	19	
PALMEIRINA.....	3	1	2	-	-	21	7	29	3	
PANELAS.....	7	1	5	-	1	21	7	466	-	
PARANATAMA.....	2	1	2	-	-	-	2	-	-	
SAIRE.....	2	1	1	-	-	9	2	101	16	
SALOA.....	4	1	3	-	-	10	4	185	9	
SÃO JOÃO.....	7	1	5	-	-	12	7	287	18	
SÃO JOAQUIM DO MONTE.....	6	1	5	-	-	40	6	781	156	
TEREZINHA.....	1	-	1	-	-	-	1	-	-	
MATA SECA PERNAMBUCANA.....	178	22	127	1	8	1 178	177	15 041	868	
ALIANÇA.....	13	1	12	-	-	17	13	477	-	
BUENOS AIRES.....	3	1	2	-	-	7	3	169	11	
CAMUTANGA.....	5	1	4	-	-	14	5	215	17	
CARPINA.....	15	4	7	-	-	110	15	1 580	17	
CHÁ DE ALEGRIA.....	1	1	-	-	-	9	1	200	-	
CONDADO.....	7	-	5	-	1	8	7	350	94	
FERREIROS.....	3	1	2	-	-	25	3	1 260	37	
GOIANA.....	23	1	18	-	2	108	23	1 734	308	

ASSISTENCIA MEDICO-SANITARIA - 1989

RESULTADOS MUNICIPAIS

ESTABELECIMENTOS POR ALGUMAS CARACTERISTICAS, SEGUNDO AS UNIDADES DA FEDERAÇÃO, MICRORREGIÕES HOMOGÊNEAS E MUNICÍPIOS

(CONTINUA)

UNIDADES DA FEDERAÇÃO, MICRORREGIÕES HOMOGÊNEAS E MUNICÍPIOS	ESTABELECIMENTOS						TOTAL	*ESTABE-	*NASCIDOS	NUMERO
	TOTAL (1)	GERAL		ESPECIALIZADO		DE	*CIMENTOS	*NASCIDOS	DE	
		COM INTER- NAÇÃO	SEM INTER- NAÇÃO	COM INTER- NAÇÃO	SEM INTER- NAÇÃO	LEITOS	*ATENDI-	*NASCIDOS	VIVOS	
						PARA	*MENTO	*VIVOS	COM	
INTER- NAÇÃO (2)	*PACIENTES	*ATE	2500 G							
IGARASSU.....	18	1	12	1	1	224	17	1 057	15	
ITAMARACA.....	2	1	1	-	-	19	2	148	-	
ITAMBE.....	11	-	8	-	-	18	11	714	83	
ITAPISSUMA.....	4	-	3	-	-	-	4	-	-	
ITAQUITINGA.....	4	-	2	-	1	7	4	329	14	
LAÇA DO ITAENGA.....	7	1	5	-	-	16	7	479	7	
MACAPARANA.....	10	2	7	-	1	59	10	647	16	
NAZARE DA MATA.....	11	2	6	-	-	150	11	1 105	102	
PAUDALHO.....	9	2	5	-	-	175	9	1 055	116	
TIMBAUBA.....	16	1	15	-	-	180	15	2 988	-	
TRACUNHAEM.....	6	-	5	-	-	-	5	-	-	
VICENCIA.....	10	2	7	-	1	42	10	554	31	
RECIFE.....	443	31	203	53	45	13 866	425	65 308	8 144	
ABREU E LIMA.....	11	1	10	-	-	108	11	1 144	-	
CABO.....	24	2	15	-	-	346	24	3 751	258	
CAMARAGIBE.....	10	2	5	2	1	560	8	1 779	187	
JABATÃO.....	37	5	29	-	-	541	37	6 493	461	
MORENO.....	2	-	2	-	-	185	13	1 331	385	
OLINDA.....	45	1	28	3	2	487	45	3 450	267	
PAULISTA.....	31	3	21	4	-	828	31	3 660	111	
RECIFE.....	265	14	81	44	42	9 705	249	42 650	6 431	
SÃO LOURENÇO DA MATA.....	7	1	4	-	-	106	7	1 050	44	
MATA UMIDA PERNAMBUCANA.....	153	25	94	4	13	1 778	152	16 580	1 744	
AGUA PRETA.....	8	-	7	-	-	8	8	259	15	
AMARAJI.....	6	1	3	-	2	6	6	306	31	
BARREIROS.....	8	2	2	1	2	256	8	1 397	120	
BELEM DE MARIA.....	2	-	1	1	-	16	2	135	120	
CATENDE.....	6	2	3	-	-	50	6	183	3	
CORTES.....	4	1	1	-	1	9	4	428	6	
ESCALDA.....	17	3	9	-	1	198	17	1 615	61	
GAMELEIRA.....	5	-	2	-	1	30	5	360	27	
IPOJUCA.....	9	2	6	-	-	9	9	675	35	
JOAQUIM NABUCCO.....	2	-	2	-	-	-	2	-	-	
MARAJÁ.....	7	-	5	-	1	-	7	-	-	
PALMARES.....	12	3	8	-	-	327	12	4 612	463	
PRIMAVERA.....	5	-	3	1	1	7	5	327	20	
QUIPAPA.....	5	-	4	-	-	45	5	510	422	
RIBEIRÃO.....	13	1	10	1	-	140	13	834	94	
RIO FORMOSO.....	4	2	1	-	1	68	4	579	121	
SÃO BENEDITO DO SUL.....	3	-	2	-	-	17	3	230	4	
SÃO JOSE DA COROA GRANDE.....	3	-	2	-	-	-	3	-	-	
SIRINHAEM.....	9	2	5	-	2	36	9	692	69	
VITÓRIA DE SANTO ANTÃO.....	25	6	19	-	-	556	24	3 438	133	
ALAGOAS.....	596	55	460	38	30	7 423	576	62 529	4 705	
SERTÃO ALAGOANO.....	29	4	23	2	-	129	28	2 180	572	
AGUA BRANCA.....	5	1	4	-	-	34	5	918	275	
CANAPI.....	9	-	8	1	-	6	9	254	10	
DELMIRO GOUVEIA.....	5	1	4	-	-	36	5	668	267	
INHAPI.....	2	-	1	1	-	10	1	339	20	
MATA GRANDE.....	1	1	-	-	-	6	1	-	-	
OLHO D'AGUA DO CASADO.....	3	-	3	-	-	-	3	-	-	
PIRANHAS.....	4	1	3	-	-	37	4	1	-	
BATALHA.....	90	6	81	3	-	243	89	6 692	513	
BATALHA.....	8	1	6	1	-	48	7	906	9	
BELO MONTE.....	6	-	6	-	-	-	6	-	-	
CARNEIROS.....	2	-	2	-	-	-	2	-	-	
DOIS RIACHOS.....	3	-	3	-	-	-	3	-	-	
JACARE DOS HOMENS.....	5	-	5	-	-	-	5	-	-	
JARAMATAIA.....	3	-	3	-	-	-	3	-	-	
MAJOR ISIDORO.....	3	1	-	-	-	36	9	510	51	
MARAVILHA.....	9	-	8	1	-	7	9	163	3	
MONTE APOLO.....	3	-	3	-	-	-	3	-	-	
OLHO D'AGUA DAS FLORES.....	7	1	6	-	-	12	7	164	12	
OLIVENÇA.....	3	-	3	-	-	-	3	-	-	
OURO BRANCO.....	4	-	3	1	-	13	4	305	18	
PALESTINA.....	2	-	2	-	-	-	2	-	-	
PÃO DE AÇÚCAR.....	3	1	2	-	-	35	3	1 858	107	
POÇO DAS TRINCHEIRAS.....	7	-	7	-	-	-	7	-	-	
SANTANA DO IPANEMA.....	11	2	9	-	-	92	11	2 786	313	
SÃO JOSE DA TAPERA.....	1	-	1	-	-	-	1	-	-	
SENADOR RUI PALMEIRA.....	4	-	4	-	-	-	4	-	-	
PALMEIRA DOS INDIOS.....	51	2	46	2	-	190	51	6 550	300	
BELEM.....	3	-	3	-	-	-	3	-	-	
CACIMBINHAS.....	7	-	7	-	-	-	7	-	-	
IGACI.....	6	-	6	-	-	-	6	-	-	
MARIBONDO.....	3	-	3	-	-	-	3	-	-	
MAR VERMELHO.....	1	-	1	-	-	-	1	-	-	
MINADOR DO NEGRÃO.....	7	-	6	1	-	5	7	193	19	
PALMEIRA DOS INDIOS.....	14	-	13	-	-	138	14	5 926	273	
PAULO JACINTO.....	2	1	1	-	-	16	2	123	-	
QUEBRANGULO.....	4	1	3	-	-	24	4	200	-	
TANQUE D'ARCA.....	4	-	3	1	-	7	4	108	8	

ASSISTENCIA MEDICO-SANITARIA - 1989

RESULTADOS MUNICIPAIS

ESTABELECIMENTOS POR ALGUMAS CARACTERISTICAS, SEGUNDO AS UNIDADES DA FEDERAÇÃO, MICRORREGIÕES HOMOGÊNEAS E MUNICIPIOS

(CONTINUA)

UNIDADES DA FEDERAÇÃO, MICRORREGIÕES HOMOGÊNEAS E MUNICIPIOS	ESTABELECIMENTOS					TOTAL DE LEITOS PARA INTER- NAÇÃO (2)	*ESTABE- LIMENTOS COM ATENDI- MENTO A *PACIENTES *EXTERNOS	NUMERO DE				
	TOTAL (1)	GERAL		ESPECIALIZADO				TOTAL	NASCIDOS	VIVOS		
		COM INTER- NAÇÃO	SEM INTER- NAÇÃO	COM INTER- NAÇÃO	SEM INTER- NAÇÃO						TOTAL	COM
MATA ALAGOANA.....	81	16	54	3	8	611	78	6 128	433			
ATALAIA.....	9	2	7	-	-	78	9	610	45			
BRANQUINHA.....	3	1	2	-	-	43	3	434	-			
CAJUEIRO.....	3	1	2	-	-	48	3	197	25			
CAPELA.....	1	1	-	-	-	7	1	-	-			
CHÁ PRETA.....	2	1	-	-	1	49	2	377	24			
COLONIA LEOPOLDINA.....	3	1	1	-	1	23	3	224	19			
FLEXEIRAS.....	4	-	3	-	-	-	4	-	-			
IBATEGUARA.....	3	1	2	-	-	12	3	20	1			
JACUIPE.....	7	-	5	1	1	9	6	482	19			
JOAQUIM GOMES.....	4	1	3	-	-	9	4	156	20			
JUNDIA.....	4	1	2	-	1	4	4	74	15			
MESSIAS.....	2	1	1	-	-	1	2	621	35			
MURICI.....	4	-	2	1	1	7	3	135	16			
NOVO LINDO.....	1	-	1	-	-	-	1	-	-			
PINDOBA.....	5	-	4	1	-	4	4	122	7			
SANTANA DO MUNDAU.....	5	2	3	-	-	60	5	772	46			
SÃO JOSE DA LAJE.....	12	2	9	-	1	93	12	1 250	135			
UNIÃO DOS PALMARES.....	6	1	5	-	-	90	6	654	26			
VIÇOSA.....												
LITORAL NORTE ALAGOANO.....	40	5	32	1	2	165	39	2 977	237			
BARRA DE SANTO ANTONIO.....	4	-	4	-	-	-	4	-	-			
JAPARATINGA.....	1	-	1	-	-	-	1	-	-			
MARAGOGI.....	7	1	6	-	-	13	7	282	15			
MATRIZ DE CAMARAGIBE.....	5	1	4	-	-	17	5	149	12			
PASSO DE CAMARAGIBE.....	3	1	2	-	-	30	3	230	11			
PORTO CALVO.....	7	1	5	-	1	62	7	1 250	157			
PORTO DE PEDRAS.....	5	-	3	1	1	4	4	295	4			
SÃO LUIS DO QUITUNDE.....	6	1	5	-	-	39	6	771	38			
SÃO MIGUEL DOS MILAGRES.....	2	-	2	-	-	-	2	-	-			
ARAPIRACA.....	106	8	90	3	4	998	104	10 345	377			
ANADIA.....	3	1	2	-	-	56	3	426	11			
ARAPIRACA.....	36	5	28	1	2	859	34	8 555	273			
CAMPO GRANDE.....	1	-	1	-	-	-	1	-	-			
COITE DO NOIA.....	4	-	4	-	-	-	4	-	-			
CRAIBAS.....	3	-	3	-	-	-	3	-	-			
FEIRA GRANDE.....	10	-	9	1	-	6	10	-	-			
GIRAU DO PONCIANO.....	3	-	3	-	-	-	3	-	-			
JUNQUEIRO.....	10	1	8	-	1	42	10	311	7			
LAGOA DA CANOA.....	6	-	6	-	-	-	6	-	-			
LIMOEIRO DE ANADIA.....	13	-	12	-	-	20	13	494	30			
OLHO D'AGUA GRANDE.....	1	-	1	-	-	-	1	-	-			
SÃO BRAS.....	2	-	2	-	-	-	2	-	-			
SÃO SEBASTIÃO.....	3	-	3	-	-	-	3	-	-			
TAQUARANA.....	5	1	4	1	1	8	3	336	34			
TEOTONIO VILELA.....	2	-	2	-	-	7	5	223	22			
TRAIPU.....	4	-	4	-	-	-	4	-	-			
TABULEIROS DE SÃO MIGUEL DOS CAMPOS.....	36	3	30	-	3	217	36	2 752	141			
BARRA DE SÃO MIGUEL.....	1	-	1	-	-	-	1	-	-			
CAMPO ALEGRE.....	6	-	5	-	1	-	6	-	-			
CORURIBE.....	21	2	18	-	1	36	21	661	24			
ROTEIRO.....	1	-	1	-	-	-	1	-	-			
SÃO MIGUEL DOS CAMPOS.....	7	1	5	-	1	181	7	2 091	117			
MACEIO.....	126	8	77	23	8	4 689	116	21 352	1 792			
COQUEIRO SECO.....	3	1	2	-	-	6	3	84	4			
MACEIO.....	97	3	53	23	8	4 542	87	19 925	1 731			
MARECHAL DEODORO.....	8	-	7	-	-	26	8	242	11			
PILAR.....	4	1	3	-	-	53	4	625	19			
RIO LARGO.....	9	2	7	-	-	62	9	476	27			
SANTA LUZIA DO NORTE.....	1	-	1	-	-	-	1	-	-			
SATUBA.....	4	-	4	-	-	-	4	-	-			
PENEDO.....	37	3	27	1	5	181	35	3 553	340			
FELIZ DESERTO.....	2	-	2	-	-	-	2	-	-			
IGREJA NOVA.....	7	-	6	-	1	-	7	-	-			
PENEDO.....	14	3	10	-	-	172	12	3 258	325			
PIACABUÇU.....	7	-	4	1	2	9	7	295	15			
PORTO REAL DO COLEGIO.....	7	-	5	-	2	-	7	-	-			
SERGIPE.....	533	33	429	23	33	3 707	522	34 440	935			
SERTÃO SERGIPIANO DO SÃO FRANCISCO.....	39	1	36	-	2	25	39	263	21			
CANINDE DE SÃO FRANCISCO.....	4	-	4	-	-	-	4	-	-			
GARARU.....	6	-	6	-	-	-	6	-	-			
MONTE ALEGRE DE SERGIPE.....	7	-	6	-	1	-	7	-	-			
NOSSA SENHORA DA GLORIA.....	6	1	5	-	-	25	6	263	21			
POÇO REDONDO.....	7	-	7	-	-	-	7	-	-			
PORTO DA FOLHA.....	9	-	8	-	1	-	9	-	-			

ASSISTENCIA MEDICO-SANITARIA - 1989

RESULTADOS MUNICIPAIS

ESTABELECIMENTOS POR ALGUMAS CARACTERISTICAS, SEGUNDO AS UNIDADES DA FEDERAÇÃO, MICRORREGIÕES HOMOGÊNEAS E MUNICIPIOS

(CONTINUA)

UNIDADES DA FEDERAÇÃO, MICRORREGIÕES HOMOGÊNEAS E MUNICIPIOS	ESTABELECIMENTOS				TOTAL DE LEITOS PARA INTER- NAÇÃO (2)	*ESTABELE- CIMENTOS DE COM ATENDI- MENTO A *PACIENTES *EXTERNOS	NÚMERO		
	TOTAL (1)	GERAL		ESPECIALIZADO			TOTAL	COM ATE 2500 G	
		COM INTER- NAÇÃO	SEM INTER- NAÇÃO	COM INTER- NAÇÃO					SEM INTER- NAÇÃO
PRÓPRIA.....	41	1	33	-	5	88	41	825	67
BREJO GRANDE.....	2	-	1	-	1	-	2	-	-
CANHÓBA.....	3	-	3	-	-	-	3	-	-
ILHA DAS FLORES.....	4	-	3	-	1	-	4	-	-
NEÓPOLIS.....	10	-	9	-	1	-	10	-	-
NOSSA SENHORA DE LOURDES.....	7	-	6	-	1	-	7	-	-
PACATUBA.....	4	-	4	-	-	-	4	-	-
PRÓPRIA.....	8	1	5	-	-	88	8	825	67
TELHA.....	3	-	2	-	1	-	3	-	-
NOSSA SENHORA DAS DORES.....	72	6	63	-	1	147	72	1 497	54
AQUIDABÃ.....	5	1	4	-	-	14	5	24	4
CARIRA.....	8	2	6	-	-	47	8	451	23
CEDRO DE SÃO JOÃO.....	4	-	4	-	-	-	4	-	-
CUMBE.....	2	-	2	-	-	-	2	-	-
FEIRA NOVA.....	3	-	3	-	-	-	3	-	-
FREI PAULO.....	8	1	7	-	-	40	8	154	7
GRACHO CARDOSO.....	3	-	3	-	-	-	3	-	-
ITABI.....	6	-	5	-	-	-	6	-	-
JAPATÁ.....	4	-	3	-	-	-	4	-	-
MALHADA DOS BOIS.....	1	-	1	-	-	-	1	-	-
MURIBECA.....	5	-	4	-	1	-	5	-	-
NOSSA SENHORA APARECIDA.....	3	-	3	-	-	-	3	-	-
NOSSA SENHORA DAS DORES.....	5	1	4	-	-	26	5	689	18
PEDRA MOLE.....	4	-	4	-	-	-	4	-	-
PINHÃO.....	2	-	2	-	-	-	2	-	-
RIBEIROPOLIS.....	5	1	4	-	-	20	5	179	2
SÃO FRANCISCO.....	2	-	2	-	-	-	2	-	-
SÃO MIGUEL DO ALEIXO.....	2	-	2	-	-	-	2	-	-
COTINGUIBA.....	68	7	56	1	4	266	67	1 168	89
CAPELA.....	8	1	7	-	-	20	8	-	-
CARMÓPOLIS.....	3	1	2	-	-	20	2	110	-
DIVINA PASTORA.....	5	-	4	-	1	-	5	-	-
GENERAL MAYNARD.....	1	-	1	-	-	-	1	-	-
JAPARATUBA.....	15	1	13	-	1	31	15	193	5
LARANJEIRAS.....	7	1	6	-	-	34	7	261	5
MARUIM.....	5	1	4	-	-	57	5	185	14
PIRAMBU.....	5	-	5	-	-	-	5	-	-
RIACHUELO.....	3	1	2	-	-	58	3	285	26
ROSÁRIO DO CATETE.....	2	1	1	-	-	40	2	95	-
SANTA ROSA DE LIMA.....	3	-	3	-	-	-	3	-	-
SANTO AMARO DAS BROTAS.....	4	-	4	1	1	6	4	39	39
SIRIRI.....	7	-	6	-	1	-	7	-	-
AGRESTE DE ITABAIANA.....	51	3	43	-	5	124	50	2 452	151
AREIA BRANCA.....	5	-	4	-	1	-	5	-	-
CAMPO DO BRITO.....	9	1	8	-	-	40	9	4	-
ITABAIANA.....	14	1	11	-	2	84	13	2 448	151
MACAMBIRA.....	6	1	4	-	1	-	6	-	-
MALHADOR.....	4	-	3	-	-	-	4	-	-
MOITA BONITA.....	6	-	6	-	-	-	6	-	-
SÃO DOMINGOS.....	7	-	7	-	-	-	7	-	-
AGRESTE DE LAGARTO.....	95	4	81	5	4	281	93	4 455	155
ARAUA.....	7	-	5	1	1	17	7	118	11
BOQUIM.....	1	-	1	1	-	57	9	1 383	42
ITABAIANINHA.....	8	1	6	-	1	30	8	282	16
LAGARTO.....	24	-	20	2	1	117	22	1 061	65
PEDRINHAS.....	2	-	2	-	-	-	2	-	-
RIACHÃO DO DANTAS.....	7	1	6	-	-	15	7	842	-
SALGADO.....	9	-	9	-	-	-	9	-	-
SIMÃO DIAS.....	29	1	26	1	1	45	29	769	21
LITORAL SUL SERGIPANO.....	144	9	96	17	12	2 733	137	22 853	352
ARACAJU.....	83	5	47	13	9	2 383	76	20 040	220
BARRA DOS COQUEIROS.....	2	1	1	-	-	10	2	13	-
ESTÂNCIA.....	17	2	13	-	1	135	17	2 073	96
INDIARÓBA.....	7	-	6	1	-	16	7	209	15
ITAPORANGA D'AJUDA.....	10	-	9	1	-	22	10	412	21
NOSSA SENHORA DO SOCORRO.....	7	-	6	1	-	110	7	-	-
SANTA LUZIA DO ITANHY.....	7	-	6	-	1	-	7	-	-
SÃO CRISTOVÃO.....	6	1	5	-	-	49	6	-	-
UMBAUBA.....	5	-	3	1	1	8	5	106	-
SERTÃO DO RIO REAL.....	23	2	21	-	-	43	23	927	46
CRISTINAPOLIS.....	4	-	4	-	-	-	4	-	-
POÇO VERDE.....	7	1	6	-	-	23	7	416	7
TÓBIAS BARRETO.....	8	1	7	-	-	20	8	511	39
TOMAR DO GERU.....	4	-	4	-	-	-	4	-	-

ASSISTENCIA MEDICO-SANITARIA - 1989

RESULTADOS MUNICIPAIS

ESTABELECIMENTOS POR ALGUMAS CARACTERISTICAS, SEGUNDO AS UNIDADES DA FEDERAÇÃO, MICRORREGIÕES HOMOGÊNEAS E MUNICIPIOS

(CONTINUA)

UNIDADES DA FEDERAÇÃO, MICRORREGIÕES HOMOGÊNEAS E MUNICIPIOS	ESTABELECIMENTOS						TOTAL DE LEITOS PARA INTER- NAÇÃO (2)	*ESTABE- CIMENTOS COM ATENDI- MENTO A *PACIENTES *EXTERNOS	NUMERO DE NASCIDOS VIVOS	
	TOTAL (1)	GERAL		ESPECIALIZADO		TOTAL			COM	
		COM INTER- NAÇÃO	SEM INTER- NAÇÃO	COM INTER- NAÇÃO	SEM INTER- NAÇÃO					
										*NASCIDOS VIVOS
BAHIA.....	2 685	294	1 863	94	201	21 999	2 660	243 659	3 659	
CHAPADÕES DO ALTO RIO GRANDE.....	39	7	26	1	-	167	39	4 685	129	
ANGICAL.....	3	-	3	-	-	-	3	-	-	
BAIANÓPOLIS.....	2	1	1	-	-	4	2	110	2	
BARREIRAS.....	9	1	3	1	-	113	9	3 301	116	
BREJOLÂNDIA.....	3	2	1	-	-	32	3	242	6	
CATOLÂNDIA.....	1	-	1	-	-	-	1	-	-	
COTEGIPE.....	3	1	2	-	-	9	3	550	-	
CRISTÓPOLIS.....	2	-	2	-	-	-	2	-	-	
FORMOSA DO RIO PRETO.....	1	-	1	-	-	-	1	-	-	
MANSIDÃO.....	1	-	1	-	-	-	1	-	-	
RIACHÃO DAS NEVES.....	4	1	3	-	-	3	4	228	5	
SANTA RITA DE CASSIA.....	4	-	4	-	-	6	4	254	-	
SÃO DESIDÉRIO.....	1	-	1	-	-	-	4	-	-	
TABOCCAS DO BREJO VELHO.....	1	-	1	-	-	-	1	-	-	
WANDERLEY.....	1	-	1	-	-	-	1	-	-	
CHAPADÕES DO RIO CORRENTE.....	24	10	12	-	2	142	24	2 772	202	
CANAPOLIS.....	2	-	2	-	-	-	2	-	-	
COCOS.....	2	1	1	-	-	7	2	99	3	
CORIBE.....	2	-	2	-	-	-	2	-	-	
CORRENTINA.....	3	2	1	-	-	26	3	829	178	
JABORANDI.....	1	-	1	-	-	-	1	-	-	
SANTA MARIA DA VITÓRIA.....	3	3	3	-	-	47	3	1 426	12	
SANTANA.....	8	3	3	-	2	49	8	345	8	
SERRA DOURADA.....	3	1	2	-	-	13	3	71	1	
BAIXO-MÉDIO SÃO FRANCISCO.....	46	10	32	1	2	345	46	4 689	220	
BARRA.....	4	1	2	-	1	26	4	657	32	
BURITIRAMA.....	1	-	1	-	-	-	1	-	-	
CAMPO ALEGRE DE LOURDES.....	3	1	2	-	-	22	3	290	18	
CASA NOVA.....	6	1	4	1	-	37	6	675	60	
IBOTIRAMA.....	4	2	2	-	-	32	4	1 060	33	
MORPARÁ.....	1	-	1	-	-	-	1	-	-	
PILÃO ARCADO.....	11	1	10	-	-	10	11	65	10	
REMANSO.....	5	1	3	-	-	124	5	1 042	48	
SENTO SE.....	4	1	2	-	1	12	4	27	3	
XIQUE-XIQUE.....	7	2	5	-	-	82	7	873	16	
MÉDIO SÃO FRANCISCO.....	22	5	17	-	-	78	22	2 953	117	
BOM JESUS DA LAPA.....	16	4	12	-	-	69	16	2 369	116	
CARINHANHA.....	2	-	2	-	-	-	2	-	-	
MALHADA.....	2	-	2	-	-	-	2	-	-	
PARATINGA.....	2	1	1	-	-	9	2	584	1	
CHAPADA DIAMANTINA SETENTRIONAL.....	126	15	108	-	-	304	126	4 780	158	
AMÉRICA DOURADA.....	5	-	5	-	-	-	5	-	-	
BARRA DO MENDES.....	8	3	5	-	-	49	8	70	50	
BARRO ALTO.....	4	-	4	-	-	-	4	-	-	
CAFARNAUM.....	4	1	3	-	-	3	4	10	-	
CANARANA.....	5	1	4	-	-	6	5	105	-	
CENTRAL.....	10	-	10	-	-	-	10	-	-	
GENTIO DO OURO.....	4	-	4	-	-	-	4	-	-	
IBIPEBA.....	13	1	12	-	-	20	13	202	5	
IBITIÁ.....	10	1	9	-	-	11	10	205	3	
IRECÊ.....	7	4	2	-	-	127	7	3 053	65	
JOÃO DOURADO.....	5	1	4	-	-	12	5	29	-	
JUSSARA.....	8	-	8	-	-	-	8	-	-	
LAPÃO.....	4	-	4	-	-	-	4	-	-	
MORRO DO CHAPEU.....	14	1	12	-	-	58	14	624	35	
PRESIDENTE DUTRA.....	8	-	8	-	-	-	8	-	-	
SÃO GABRIEL.....	3	-	3	-	-	-	3	-	-	
SOUTO SOARES.....	7	1	6	-	-	10	7	86	-	
UIBÁ.....	7	1	6	-	-	8	7	396	-	
CHAPADA DIAMANTINA MERIDIONAL.....	169	13	146	3	3	336	168	5 275	334	
ABAÍRA.....	4	-	4	-	-	-	4	-	-	
ERICO CARDOSO.....	3	-	3	-	-	-	3	-	-	
ANDARAÍ.....	5	1	3	-	1	18	5	109	10	
BARRA DA ESTIVA.....	6	-	6	-	-	50	6	392	30	
BONINAL.....	4	-	4	-	-	-	4	-	-	
BOQUIRÁ.....	10	-	10	1	-	7	9	298	-	
BOTUPORÁ.....	6	1	5	-	-	20	6	375	5	
BROTAS DE MACAUBAS.....	4	1	3	-	-	9	4	187	5	
CONTENDAS DO SINCORA.....	3	-	3	-	-	-	3	-	-	
IBICOARA.....	4	-	4	-	-	-	4	-	-	
IBIPITANGA.....	3	-	3	1	-	5	3	29	-	
IBITIARA.....	5	-	5	-	-	-	5	-	-	
IPUPIARA.....	1	-	1	-	-	-	1	-	-	
IRAMAIA.....	6	-	6	-	-	-	6	-	-	
IRAQUARA.....	10	-	10	-	-	25	10	349	24	
ITAETE.....	5	1	4	-	-	6	5	522	84	
ITUACU.....	5	-	5	-	1	-	5	-	-	
JUSSIAPE.....	4	-	4	-	-	-	4	-	-	
LENÇÓIS.....	4	-	4	-	1	-	4	-	-	

ASSISTENCIA MEDICO-SANITARIA - 1989

RESULTADOS MUNICIPAIS

ESTABELECIMENTOS POR ALGUMAS CARACTERISTICAS, SEGUNDO AS UNIDADES DA FEDERAÇÃO, MICRORREGIÕES HOMOGÊNEAS E MUNICIPIOS

(CONTINUA)

UNIDADES DA FEDERAÇÃO, MICRORREGIÕES HOMOGÊNEAS E MUNICIPIOS	ESTABELECIMENTOS					TOTAL DE LEITOS PARA INTER- NAÇÃO (2)	*ESTABE- CIMENTOS COM ATENDI- MENTO A *PACIENTES *EXTERNOS	NASCIDOS VIVOS	TOTAL	COM	
	GERAL		ESPECIALIZADO								
			COM	SEM	COM						SEM
	TOTAL (1)		INTER- NAÇÃO	INTER- NAÇÃO	INTER- NAÇÃO						INTER- NAÇÃO
MACAUBAS.....	11	2	9	-	-	35	11	323	17		
MUCUGE.....	6	1	5	-	-	6	6	17	-		
OLIVEIRA DOS BREJINHOS.....	3	1	2	-	-	6	3	423	8		
PALMEIRAS.....	4	-	4	-	-	-	4	-	-		
PARAMIRIM.....	6	-	4	-	-	60	6	1 343	49		
PIATÁ.....	6	1	4	1	-	18	6	329	21		
RIO DE CONTAS.....	9	-	9	-	-	-	9	-	-		
RIO DO PIRES.....	5	-	5	-	-	-	5	-	-		
SEABRA.....	7	1	6	-	-	43	7	424	75		
TANHAÇU.....	4	-	4	-	-	-	4	-	-		
TANQUE NOVO.....	3	1	2	-	-	8	3	79	3		
UTINGA.....	8	1	7	-	-	11	8	15	1		
WAGNER.....	5	1	4	-	-	9	5	61	2		
SERRA GERAL DA BAHIA.....	132	13	111	1	2	488	131	11 290	1 063		
ARACATU.....	4	-	4	-	-	-	4	-	-		
BRUMADO.....	13	3	10	-	-	98	13	1 957	110		
CACULE.....	7	1	5	-	1	50	7	828	92		
CAETITE.....	11	-	10	-	-	85	11	1 398	309		
CANDIBA.....	3	1	2	-	-	8	3	94	6		
CONDEUBA.....	4	3	1	-	-	16	4	211	3		
CORDEIROS.....	2	-	2	-	-	-	2	-	-		
DOM BASILIO.....	7	-	7	-	-	-	7	-	-		
GUAJERU.....	1	-	1	-	-	-	1	-	-		
GUANAMBI.....	8	1	4	-	-	103	8	4 053	121		
IBASSUCE.....	4	-	4	-	-	-	4	-	-		
IGAPORA.....	4	1	3	-	-	10	4	445	386		
JACARACI.....	5	-	5	-	-	-	5	-	-		
LICÍNIO DE ALMEIDA.....	4	-	4	-	-	-	4	-	-		
LIVRAMENTO DO BRUMADO.....	11	-	10	-	-	60	11	1 391	-		
MAETINGA.....	1	-	1	-	-	-	1	-	-		
MALHADA DE PEDRAS.....	3	-	3	-	-	-	3	-	-		
MORTUGABA.....	3	-	2	1	-	9	2	104	5		
PALMAS DE MONTE ALTO.....	1	1	-	-	-	4	1	38	9		
PINDAÍ.....	5	1	4	-	-	6	5	84	10		
PIRIPA.....	3	1	2	-	-	5	3	96	-		
PRESIDENTE JANIO QUADROS.....	2	-	2	-	-	-	2	-	-		
RIACHO DE SANTANA.....	7	1	6	-	-	26	7	463	5		
RIO DO ANTONIO.....	4	-	4	-	-	-	4	-	-		
SEBASTIÃO LARANJEIRAS.....	3	-	3	-	-	-	3	-	-		
TREMEDAL.....	7	-	7	-	-	-	7	-	-		
URANDI.....	5	1	3	-	1	8	5	28	7		
SENHOR DO BONFIM.....	68	8	54	1	1	328	68	5 269	293		
ANTONIO GONÇALVES.....	5	-	5	-	-	-	5	-	-		
CALDEIRÃO GRANDE.....	2	-	2	-	-	30	3	240	8		
CAMPO FORMOSO.....	16	1	15	-	-	80	16	1 472	16		
FILADELFIA.....	1	1	-	-	-	8	1	192	17		
JAGUARARI.....	10	2	7	-	-	17	10	269	22		
MIRANGABA.....	9	-	9	-	-	-	9	-	-		
PINDOBAÇU.....	5	1	4	-	-	6	5	-	-		
SAUDE.....	5	1	3	-	-	40	5	319	16		
SENHOR DO BONFIM.....	14	2	9	1	1	147	14	2 777	214		
PIEMONTE DA DIAMANTINA.....	145	15	115	4	2	763	144	17 619	1 463		
BAIXA GRANDE.....	8	1	7	-	-	27	8	337	9		
BOA VISTA DO TUPIM.....	7	-	6	1	-	9	7	342	88		
CAEM.....	6	-	5	1	-	9	6	118	2		
CAPIM GROSSO.....	9	1	8	-	-	31	9	537	16		
IBIQUERA.....	1	-	1	-	-	-	1	-	-		
ITABERABA.....	12	1	8	-	1	82	12	1 054	251		
JACOBINA.....	26	2	20	1	1	303	26	11 902	1 002		
LAJEDINHO.....	6	1	5	-	-	13	6	2	-		
MACAJUBA.....	3	-	3	-	-	-	3	-	-		
MAIRI.....	8	1	6	-	-	34	8	269	14		
MIGUEL CALMON.....	9	1	8	-	-	37	9	564	12		
MUNDO NOVO.....	10	2	8	-	-	35	10	871	11		
PIRITIBA.....	10	2	7	1	-	15	9	110	-		
RUY BARBOSA.....	6	1	4	-	-	152	6	839	28		
SERROLANDIA.....	7	-	6	-	-	7	7	203	14		
TAPIRAMUTA.....	3	1	2	-	-	4	3	3	-		
VARZEA DA ROÇA.....	5	-	4	-	-	2	5	248	8		
VARZEA DO POÇO.....	9	1	3	-	-	3	5	119	8		
VARZEA NOVA.....	4	-	4	-	-	-	4	-	-		
CORREDEIRAS DO SÃO FRANCISCO.....	53	3	36	10	-	893	51	7 539	475		
ABARE.....	5	-	4	1	-	9	5	193	-		
CHORROCHO.....	5	-	4	1	-	8	4	33	18		
CURAÇA.....	5	-	4	1	-	8	4	290	18		
JUAZEIRO.....	25	3	13	5	-	848	25	6 917	457		
MACURURÉ.....	9	-	8	1	-	9	9	64	-		
RODELAS.....	4	-	3	1	-	9	3	42	-		
SERTÃO DE CANUDOS.....	62	10	44	2	1	245	61	5 310	561		
CANSANÇÃO.....	3	-	2	1	-	9	3	212	18		
CANUDOS.....	5	1	4	-	-	8	5	360	28		
EUCLIDES DA CUNHA.....	11	4	6	-	-	80	11	1 786	178		
ITIUBA.....	7	1	5	1	-	25	6	359	10		
MONTE SANTO.....	9	-	7	-	1	31	9	597	53		
NORDESTINA.....	1	-	1	-	-	-	1	-	-		

ASSISTENCIA MEDICO-SANITARIA - 1989

RESULTADOS MUNICIPAIS

ESTABELECIMENTOS POR ALGUMAS CARACTERISTICAS, SEGUNDO AS UNIDADES DA FEDERAÇÃO, MICRORREGIÕES HOMOGÊNEAS E MUNICIPIOS

(CONTINUA)

UNIDADES DA FEDERAÇÃO, MICRORREGIÕES HOMOGÊNEAS E MUNICIPIOS	ESTABELECIMENTOS				TOTAL DE LEITOS PARA INTER- NAÇÃO (2)	*ESTABE- LIMENTOS DE COM ATENDI- MENTO A *PACIENTES *EXTERNOS	NUMERO DE NASCIDOS VIVOS		
	TOTAL (1)	GERAL		ESPECIALIZADO			TOTAL	COM	
		COM INTER- NAÇÃO	SEM INTER- NAÇÃO	COM INTER- NAÇÃO					SEM INTER- NAÇÃO
QUEIMADAS.....	5	1	4	-	-	10	5	380	9
QUIJINGUE.....	2	1	1	-	-	6	2	88	15
TUCANO.....	12	-	10	-	-	43	12	695	96
UAA.....	7	2	4	-	-	33	7	823	154
SERRINHA.....	99	16	74	2	-	361	98	9 156	489
ARACI.....	8	2	5	-	-	30	8	530	1
BIRITINGA.....	3	-	3	-	-	6	3	411	5
CANDEAL.....	5	1	4	-	-	20	6	175	16
CAPELA DO ALTO ALEGRE.....	6	2	3	-	-	60	10	1 012	5
CONCEIÇÃO DO COITE.....	10	2	7	-	-	4	3	95	10
GAVIAO.....	3	1	2	-	-	7	6	150	4
ICHU.....	6	1	5	-	-	-	3	-	-
LAMARÃO.....	3	-	3	-	-	-	1	-	-
PE DE SERRA.....	1	-	1	-	-	-	-	-	-
RETIROLANDIA.....	4	1	3	-	-	8	4	313	3
RIACHÃO DO JACUIPE.....	11	-	9	-	-	52	11	1 009	15
SANTALUZ.....	7	3	5	-	-	26	7	450	43
SERRINHA.....	20	3	15	1	-	127	20	4 079	357
TEOFILANDIA.....	3	-	2	1	-	7	2	32	9
VALENTE.....	9	2	7	-	-	14	9	900	21
FEIRA DE SANTANA.....	157	19	109	5	9	1 385	156	14 381	1 600
AGUA FRIA.....	4	-	4	-	-	-	4	-	-
ANGUERA.....	3	-	3	-	-	-	3	-	-
ANTONIO CARDOSO.....	5	-	4	-	1	-	5	-	-
CASTRO ALVES.....	8	3	4	-	-	63	8	945	35
CORAÇÃO DE MARIA.....	6	1	5	-	-	30	6	127	15
ELISIO MEDRADO.....	5	-	5	-	-	-	5	-	-
FEIRA DE SANTANA.....	51	2	27	5	8	1 088	50	8 607	1 046
IACU.....	4	1	3	-	-	16	4	425	10
IPECAETA.....	4	-	3	-	-	-	4	-	-
IPIRA.....	15	3	10	-	-	72	15	1 808	92
IRARA.....	10	1	7	-	-	28	10	637	35
OURIÇANGAS.....	3	-	1	-	-	-	3	-	-
PEDRAO.....	1	1	-	-	-	4	1	182	6
PINTADAS.....	1	-	1	-	-	-	1	-	-
RAFAEL JAMBEIRO.....	6	1	5	-	-	5	6	172	7
SANTA BARBARA.....	2	1	1	-	-	21	2	435	4
SANTANOPOLIS.....	4	-	3	-	-	-	4	-	-
SANTA TERESINHA.....	5	-	5	-	-	-	5	-	-
SANTO ESTEVAO.....	6	3	5	-	-	38	8	722	339
SERRA PRETA.....	5	1	4	-	-	4	5	100	3
TANQUINHO.....	7	1	6	-	-	16	7	221	8
JEQUIE.....	117	18	91	2	-	811	113	10 232	218
AIQUARA.....	2	-	2	-	-	-	2	-	-
AMARGOSA.....	6	3	5	-	-	112	8	1 508	3
BREJOES.....	4	-	3	1	-	4	3	68	-
CRAVOLANDIA.....	2	1	1	-	-	11	2	134	1
IRAJUBA.....	4	-	2	-	-	-	4	-	-
ITAGI.....	3	1	2	-	-	20	4	113	8
ITAQUARA.....	3	1	2	-	-	17	3	142	13
ITIRUCU.....	4	1	3	-	-	25	4	426	8
JAGUAQUARA.....	14	5	9	-	-	101	13	1 404	55
JEQUIE.....	21	3	15	-	-	360	21	4 410	52
JQUIRIÇA.....	1	-	1	-	-	-	1	-	-
JITAUNA.....	3	-	3	-	-	-	3	-	-
LAFAIETE COUTINHO.....	3	-	3	-	-	-	3	-	-
LAJE.....	6	-	5	1	-	9	6	331	4
MARACÁS.....	5	-	5	-	-	-	3	-	-
MARCONILIO SOUZA.....	3	-	3	-	-	-	3	-	-
MILAGRES.....	4	1	3	-	-	4	4	35	-
MUTUIPE.....	8	-	7	-	-	44	8	909	1
NOVA ITARANA.....	1	-	1	-	-	-	1	-	-
PLANALTIMO.....	5	-	5	-	-	-	5	-	-
SANTA INES.....	3	1	2	-	-	25	3	147	2
SÃO MIGUEL DAS MATAS.....	3	1	2	-	-	15	3	144	18
UBAIRA.....	7	-	6	-	-	64	7	461	53
PLANALTO DE CONQUISTA.....	102	6	83	3	4	803	102	8 893	454
ANAGE.....	3	-	3	-	-	-	3	-	-
BARRA DO CHOÇA.....	4	1	3	-	-	32	4	349	6
BOA NOVA.....	4	-	4	-	-	-	4	-	-
CAATIBA.....	5	1	4	-	-	9	5	108	6
CANDIDO SALES.....	4	-	4	-	-	-	2	-	-
DARIO MEIRA.....	2	-	2	-	-	-	2	-	-
MANDEL VITORINO.....	2	-	2	-	-	-	2	-	-
NOVA CANA.....	4	-	2	-	-	44	4	611	6
PLANALTO.....	3	1	2	-	-	7	3	187	3
POÇOS.....	7	-	6	-	-	48	7	677	24
VITORIA DA CONQUISTA.....	64	3	51	3	4	663	64	6 961	409
PASTORIL DE ITAPETINGA.....	35	5	25	-	3	224	35	2 043	219
ENCRUZILHADA.....	5	1	4	-	-	10	5	110	5
ITAMBE.....	4	1	3	-	-	45	4	326	34
ITAPETINGA.....	12	-	7	-	3	116	12	1 227	118
ITARANTIM.....	6	2	4	-	-	40	6	351	60
MACARANI.....	6	1	5	-	-	13	6	29	2
MAIQUINIQUE.....	2	-	2	-	-	-	2	-	-

ASSISTENCIA MEDICO-SANITARIA - 1989

RESULTADOS MUNICIPAIS

ESTABELECIMENTOS POR ALGUMAS CARACTERISTICAS, SEGUNDO AS UNIDADES DA FEDERAÇÃO, MICRORREGIÕES HOMOGÊNEAS E MUNICIPIOS

(CONTINUA)

UNIDADES DA FEDERAÇÃO, MICRORREGIÕES HOMOGÊNEAS E MUNICIPIOS	ESTABELECIMENTOS				TOTAL DE LEITOS PARA INTER- NAÇÃO (2)	ESTABE- CIMENTOS COM ATENDI- MENTO A PACIENTES EXTERNOS	NASCIDOS VIVOS	NASCIDOS VIVOS					
	TOTAL (1)	GERAL		ESPECIALIZADO					TOTAL	COM			
		COM INTER- NAÇÃO	SEM INTER- NAÇÃO	COM INTER- NAÇÃO							SEM INTER- NAÇÃO	ATE	2500 G
SERTÃO DE PAULO AFONSO.....	52	-	47	2	-	201	51	5 540	4 448				
CORONEL JOÃO SA.....	2	-	2	-	-	-	2	-	-				
GLORIA.....	8	-	7	1	-	9	7	56	-				
JEREMOABO.....	9	-	8	-	-	33	9	380	17				
PAULO AFONSO.....	22	-	20	-	-	150	22	4 804	4 431				
PEDRO ALEXANDRE.....	4	-	4	-	-	-	4	-	-				
SANTA BRIGIDA.....	7	-	6	1	-	9	7	300	-				
AGRESTE DE ALAGOINHAS.....	118	12	84	6	2	528	116	9 526	374				
ACAJUTIBA.....	4	-	4	-	-	-	4	-	-				
ALAGOINHAS.....	19	-	9	3	1	183	18	2 937	10				
ANTAS.....	8	2	5	-	-	73	8	733	57				
APORA.....	3	-	3	-	-	-	3	-	-				
ARAMARI.....	2	-	2	-	-	-	-	-	-				
CICERO DANTAS.....	8	1	6	-	-	31	8	7	-				
CIPO.....	5	1	3	-	-	9	5	481	47				
CRISÓPOLIS.....	4	-	3	1	-	8	3	352	-				
FATIMA.....	1	-	1	-	-	-	1	-	-				
HELIÓPOLIS.....	1	-	1	-	-	-	-	-	-				
INHAMBUPE.....	8	1	7	-	-	21	8	447	33				
ITAPICURU.....	4	-	3	-	-	10	4	178	22				
NOVA SOURE.....	10	1	7	-	1	23	10	380	16				
OLINDINA.....	8	2	5	-	-	35	8	604	39				
PARIPIRANGA.....	8	-	6	1	-	26	8	478	19				
RIBEIRA DO AMPARO.....	2	-	2	-	-	-	2	-	-				
RIBEIRA DO POMBAL.....	17	4	13	-	-	66	17	845	128				
RIO REAL.....	4	-	3	-	-	40	4	1 213	3				
SATIRO DIAS.....	2	-	1	-	-	3	2	871	-				
LITORAL NORTE BAIANO.....	32	4	26	1	-	173	32	1 708	23				
CARDEAL DA SILVA.....	2	-	2	-	-	-	2	-	-				
CONDE.....	7	1	6	-	-	16	7	259	2				
ENTRE RIOS.....	9	1	8	-	-	50	9	876	9				
ESPLANADA.....	8	2	4	1	-	107	8	573	12				
ITANAGRA.....	3	-	3	-	-	-	3	-	-				
JANDAIRA.....	3	-	3	-	-	-	3	-	-				
SALVADOR.....	474	27	169	35	154	9 010	467	51 218	10 000				
CAMAÇARI.....	31	1	14	1	7	141	31	3 041	118				
CANDEIAS.....	19	4	12	-	2	122	19	588	21				
CATU.....	7	1	3	-	1	73	7	450	26				
DIAS D'ÁVILA.....	4	1	1	-	-	14	4	23	-				
LAURO DE FREITAS.....	7	1	6	-	-	40	7	1 754	37				
MATA DE SÃO JOÃO.....	7	2	2	-	1	41	7	744	54				
POJUCA.....	6	2	4	-	-	68	6	1 439	166				
SALVADOR.....	377	13	114	34	143	8 480	370	42 012	9 436				
SÃO FRANCISCO DO CONDE.....	9	1	8	-	-	15	9	139	-				
SIMÕES FILHO.....	7	1	5	-	-	16	7	1 028	142				
RECONCAVO BAIANO.....	184	21	140	5	-	1 005	184	13 167	1 510				
AMELIA RODRIGUES.....	2	1	1	-	-	6	2	63	-				
ARATUIPE.....	2	-	2	-	-	-	2	-	-				
CACHOEIRA.....	10	1	8	-	-	120	10	684	10				
CONCEIÇÃO DA FEIRA.....	4	-	3	1	-	12	4	103	4				
CONCEIÇÃO DO ALMEIDA.....	5	-	4	-	-	21	5	850	9				
CONCEIÇÃO DO JACUIPE.....	6	1	4	1	-	26	6	382	38				
CRUZ DAS ALMAS.....	17	2	15	-	-	74	17	1 659	145				
DOM MACEDO COSTA.....	2	-	2	-	-	-	2	-	-				
GOVERNADOR MANGABEIRA.....	2	-	2	-	-	-	2	-	-				
ITAPARICA.....	5	1	4	-	-	26	5	18	4				
JAGUARIPE.....	6	-	6	-	-	-	6	-	-				
MARAGOGIPE.....	9	-	8	-	-	-	9	-	-				
MUNIZ FERREIRA.....	2	-	2	-	-	-	2	-	-				
MURITIBA.....	8	1	6	-	-	11	8	35	-				
NAZARE.....	5	2	3	-	-	145	5	1 017	60				
SALINAS DA MARGARIDA.....	4	-	3	-	-	4	4	226	45				
SANTO AMARO.....	15	2	7	2	-	217	15	2 147	177				
SANTO ANTONIO DE JESUS.....	20	3	15	-	-	143	20	2 785	597				
SÃO FELIX.....	4	1	2	-	-	74	4	839	244				
SÃO FELIPE.....	4	1	3	-	-	30	4	162	8				
SÃO GONÇALO DOS CAMPOS.....	12	1	9	-	-	32	12	286	72				
SÃO SEBASTIÃO DO PASSE.....	8	2	4	-	-	14	8	525	23				
SAPEAÇU.....	9	1	8	-	-	8	9	312	9				
TEODORO SAMPAIO.....	5	-	3	-	-	18	5	112	7				
TERRA NOVA.....	4	-	3	1	-	6	4	125	3				
VERA CRUZ.....	14	1	13	-	-	18	14	833	54				
TABULEIROS DE VALENÇA.....	59	4	53	-	-	161	59	3 431	811				
CAIRU.....	7	-	7	-	-	-	7	-	-				
CAMAMU.....	12	1	10	-	-	13	12	206	6				
IBIRAPITANGA.....	2	-	2	-	-	-	2	-	-				
ITUBERA.....	7	1	6	-	-	30	7	464	8				
MARAU.....	6	-	6	-	-	-	6	-	-				
NILO PECANHA.....	6	-	6	-	-	-	6	-	-				
TAPERÓIA.....	5	1	4	-	-	8	5	162	9				
VALENÇA.....	14	1	12	-	-	110	14	2 589	788				

ASSISTENCIA MEDICO-SANITARIA - 1989

RESULTADOS MUNICIPAIS

ESTABELECIMENTOS POR ALGUMAS CARACTERISTICAS, SEGUNDO AS UNIDADES DA FEDERAÇÃO, MICRORREGIÕES HOMOGÊNEAS E MUNICÍPIOS

(CONTINUA)

UNIDADES DA FEDERAÇÃO, MICRORREGIÕES HOMOGÊNEAS E MUNICÍPIOS	ESTABELECIMENTOS					TOTAL LEITOS PARA INTER- NAÇÃO (2)	*ESTABE- LIMENTOS COM ATEN- DIMENTO A *PACIENTES *EXTERNOS	TOTAL	NUMERO DE NASCIDOS VIVOS NASCIDOS VIVOS COM ATE 2500 G
	GERAL		ESPECIALIZADO		DE				
	COM INTER- NAÇÃO	SEM INTER- NAÇÃO	COM INTER- NAÇÃO	SEM INTER- NAÇÃO	COM				
	TOTAL (1)				ATE				
ENCOSTA DO PLANALTO DE CONQUISTA...	45	5	38	1	-	145	44	2 353	107
FIRMINO ALVES.....	4	-	4	-	-	-	4	-	-
FLORESTA AZUL.....	2	-	2	-	-	10	2	-	15
IBICUI.....	5	-	4	-	-	72	5	1 384	384
IGUAI.....	9	2	7	-	-	9	5	79	5
ITAGIBA.....	6	-	5	1	-	-	1	-	-
ITAGIMIRIM.....	1	-	1	-	-	-	1	-	-
ITAJU DO COLONIA.....	2	1	1	-	-	12	2	105	12
ITAPEBI.....	1	-	1	-	-	-	1	-	-
ITORORO.....	7	1	6	-	-	38	7	401	21
PAU BRASIL.....	3	-	3	-	-	-	3	-	-
POTIRAGUA.....	3	1	2	-	-	4	3	-	-
SANTA CRUZ DA VITORIA.....	2	-	2	-	-	-	2	-	-
CACAUEIRA.....	211	26	142	7	13	2 330	210	20 891	4 647
ALMADINA.....	2	-	2	-	-	-	2	-	-
ARATACA.....	3	-	3	-	-	-	3	-	-
AURELINO LEAL.....	5	1	4	-	-	30	5	147	14
BARRA DO ROCHA.....	2	-	2	-	-	-	2	-	-
BARRO PRETO.....	3	1	2	-	-	19	3	172	6
BELMONTE.....	4	2	2	-	-	27	4	231	3
BUERAREMA.....	3	-	3	-	-	-	3	-	-
CAMAÇAN.....	10	2	8	-	-	73	10	1 437	9
CANAIEIRAS.....	3	1	2	-	-	42	3	620	305
COARACI.....	6	-	5	-	-	41	6	429	25
GANDU.....	5	1	4	-	-	75	5	1 048	158
GONGOGI.....	4	-	4	-	-	-	4	-	-
IBICARAI.....	5	1	4	-	-	50	5	784	63
IBIRATAIA.....	6	2	4	-	-	75	6	584	20
ILHEUS.....	38	1	28	1	2	725	37	5 149	214
IPIAU.....	7	4	3	-	-	145	7	1 637	105
ITABUNA.....	36	1	19	4	8	794	36	7 188	3 587
ITACARE.....	4	1	3	-	1	9	4	40	10
ITAJUIPE.....	10	1	9	-	-	44	10	391	15
ITAMARI.....	2	-	2	-	-	-	2	-	-
ITAPE.....	4	1	3	-	1	12	4	133	9
ITAPITANGA.....	4	-	4	1	-	20	4	78	5
JUSSARI.....	2	-	2	-	-	-	2	-	-
MASCOTE.....	6	1	5	-	-	8	6	7	-
SANTA LUZIA.....	2	-	2	-	-	-	2	-	-
TEOLANDIA.....	2	-	2	-	-	-	2	-	-
UBAITABA.....	7	1	6	1	-	51	7	255	4
UBATA.....	6	4	2	-	-	50	6	311	17
UNA.....	7	-	7	-	-	40	7	240	78
URUCUCA.....	6	-	6	-	1	-	6	-	-
WENCESLAU GUIMARÃES.....	7	-	7	-	-	-	7	-	-
INTERIORANA DO EXTREMO SUL DA BAHIA.....	47	8	37	-	-	242	47	12 380	259
GUARATINGA.....	6	-	6	-	-	-	6	-	-
IBIRAPUA.....	4	-	4	-	-	-	4	-	-
ITAMARAJU.....	16	5	10	-	-	158	16	11 647	96
ITANHÉM.....	10	1	9	-	-	35	10	528	157
LAJEDÃO.....	3	1	2	-	-	9	3	24	2
MEDEIROS NETO.....	8	1	7	-	-	40	8	181	4
LITORANEA DO EXTREMO SUL DA BAHIA.....	67	14	44	2	3	531	66	6 559	1 485
ALCOBACA.....	4	-	4	-	-	-	4	-	-
CARAVELAS.....	11	1	10	-	-	62	11	191	5
EUNAPOLIS.....	10	5	5	-	2	211	10	3 498	822
MUCURI.....	7	-	7	-	-	-	7	-	-
NOVA VIÇOSA.....	7	1	6	-	-	5	7	36	3
PORTO SEGURO.....	3	1	2	-	-	5	3	96	15
PRADO.....	8	-	8	-	-	8	8	181	5
SANTA CRUZ CABRALIA.....	1	-	1	-	-	-	1	-	-
TEIXEIRA DE FREITAS.....	16	6	10	2	1	240	16	2 557	635
MINAS GERAIS.....	4 231	549	3 152	114	228	58 584	4 173	339 127	36 040
SANFRANCISCANA DE JANUARIA.....	63	6	56	-	-	175	63	4 166	381
ITACARAMBI.....	6	1	5	-	-	-	6	-	-
JANUARIA.....	21	1	19	-	-	72	21	1 977	231
MANGA.....	13	2	11	-	-	41	13	655	-
MONTALVANIA.....	6	1	5	-	-	40	6	403	-
SÃO FRANCISCO.....	17	1	16	-	-	22	17	1 131	150
SERRA GERAL DE MINAS.....	39	9	28	-	-	257	39	2 540	233
ESPINOSA.....	8	3	5	-	-	48	8	755	29
MATO VERDE.....	6	3	3	-	-	26	6	210	9
MONTE AZUL.....	10	2	8	-	-	69	10	594	14
PORTEIRINHA.....	13	1	12	-	-	114	13	981	181
RIACHO DOS MACHADOS.....	2	-	2	-	-	-	2	-	-
ALTO RIO PARDO.....	41	6	35	-	-	258	41	2 932	189
AGUAS VERMELHAS.....	6	-	6	-	-	-	6	-	-

RESULTADOS MUNICIPAIS

ESTABELECIMENTOS POR ALGUMAS CARACTERISTICAS, SEGUNDO AS UNIDADES DA FEDERAÇÃO, MICRORREGIÕES HOMOGÊNEAS E MUNICIPIOS

(CONTINUA)

UNIDADES DA FEDERAÇÃO, MICRORREGIÕES HOMOGÊNEAS E MUNICIPIOS	ESTABELECIMENTOS						TOTAL DE LEITOS PARA INTER- NAÇÃO (2)	ESTABE- LIME- NTO COM ATEN- DI- MEN- TO A PACIENTES EXTER- NOS	NUMERO DE NASCIDOS VIVOS		
	TOTAL (1)	GERAL		ESPECIALIZADO		TOTAL			COM	ATE	2500 G
		COM INTER- NAÇÃO	SEM INTER- NAÇÃO	COM INTER- NAÇÃO	SEM INTER- NAÇÃO						
RIO PARDO DE MINAS.....	8	1	7	-	-	42	8	631	63		
RUBELITA.....	4	-	4	-	-	-	4	-	-		
SALINAS.....	14	3	11	-	-	141	14	1 040	35		
SÃO JOÃO DO PARAÍSO.....	4	1	3	-	-	32	4	286	23		
TAIOBEIRAS.....	5	1	4	-	-	43	5	975	68		
CHAPADÕES DO PARACATU.....	74	13	58	1	1	444	74	5 200	213		
ARINOS.....	4	1	3	-	-	20	4	131	14		
BONFINÓPOLIS DE MINAS.....	5	1	4	-	-	5	5	30	5		
BURITIS.....	4	1	3	-	-	16	4	143	3		
FORMOSO.....	2	-	2	-	-	-	2	-	-		
GUARDA-MOR.....	2	-	2	-	-	-	-	-	-		
JOÃO PINHEIRO.....	13	3	10	-	-	71	13	809	70		
LAGAMAR.....	4	-	4	-	-	-	-	-	-		
PARACATU.....	8	2	6	-	-	42	8	1 486	23		
PRESIDENTE OLEGÁRIO.....	8	1	7	-	1	12	8	230	-		
UNAI.....	16	2	13	-	-	168	16	1 630	58		
VAZANTE.....	8	2	5	1	-	110	6	741	40		
ALTO-MÉDIO SÃO FRANCISCO.....	31	3	22	2	1	167	31	2 475	73		
BURITIZEIRO.....	9	-	8	1	-	54	9	409	-		
PIRAPORA.....	16	2	9	1	1	110	16	2 040	73		
SANTA FÉ DE MINAS.....	2	1	1	-	-	3	2	26	-		
SÃO ROMÃO.....	4	-	4	-	-	-	4	-	-		
MONTES CLAROS.....	140	19	113	4	3	1 277	138	14 326	2 891		
BOCAIÚVA.....	17	3	12	-	2	35	17	1 422	128		
BRÁSILIA DE MINAS.....	10	1	9	-	-	32	10	400	118		
CAPITÃO ENEAS.....	5	1	4	-	-	30	4	206	-		
CLARO DOS POÇOS.....	4	-	4	-	-	-	-	-	-		
CORAÇÃO DE JESUS.....	12	2	10	-	-	131	12	1 081	116		
ENGENHEIRO NAVARRO.....	2	-	2	-	-	-	-	-	-		
FRANCISCO DUMONT.....	3	-	3	-	-	-	3	-	-		
FRANCISCO SA.....	8	1	6	-	1	43	8	157	14		
IBIAI.....	3	-	3	-	-	-	3	-	-		
JANAUBA.....	8	3	5	-	-	138	8	1 416	126		
JEQUITAI.....	3	1	2	-	-	5	3	178	4		
JURAMENTO.....	3	-	3	-	-	-	-	-	-		
LAGOA DOS PATOS.....	1	-	1	-	-	-	1	-	-		
MIRABELA.....	5	1	4	-	-	12	5	363	110		
MONTES CLAROS.....	34	4	26	4	-	788	33	8 069	2 158		
SÃO JOÃO DA PONTE.....	10	1	9	-	-	30	10	486	24		
UBAI.....	4	-	4	-	-	-	4	-	-		
VARZELÂNDIA.....	8	1	7	-	-	33	8	548	93		
MINERADORA DO ALTO JEQUITINHONHA.....	11	1	10	-	-	32	11	360	70		
BOTUMIRIM.....	2	-	2	-	-	-	2	-	-		
CRISTALIA.....	2	-	2	-	-	-	2	-	-		
GRÃO MÓDULO.....	5	1	4	-	-	32	5	360	70		
ITACAMBIRA.....	2	-	2	-	-	-	2	-	-		
PASTORIL DE PEDRA AZUL.....	43	9	31	-	3	476	43	4 546	612		
CACHOEIRA DE PAJEU.....	4	1	2	-	1	23	4	345	202		
ARAÇUAÍ.....	3	1	2	-	-	108	3	1 174	84		
CARAI.....	5	1	4	-	-	29	5	66	5		
COMERCINHO.....	2	-	2	-	-	-	2	-	-		
CRÓNEL MURTA.....	4	1	3	-	-	41	4	483	58		
ITABIM.....	4	-	4	-	-	-	-	-	-		
ITINGA.....	3	-	3	-	1	-	3	-	-		
MEDINA.....	5	1	4	-	-	80	5	428	23		
NOVO CRUZEIRO.....	6	1	4	-	1	40	6	122	12		
PADRE PARAÍSO.....	2	1	1	-	-	58	2	792	169		
PEDRA AZUL.....	5	1	4	-	-	60	5	819	34		
VIRGEM DA LAPA.....	2	1	1	-	-	37	2	315	25		
PASTORIL DE ALMENARA.....	46	10	35	-	1	514	46	3 844	227		
ALMENARA.....	10	3	7	-	-	140	10	1 579	37		
BANDEIRA.....	3	-	3	-	-	-	3	-	-		
FELISBURGO.....	2	1	1	-	-	40	2	368	32		
JACINTO.....	6	1	5	-	-	32	6	205	23		
JEQUITINHONHA.....	6	1	5	-	-	100	6	710	73		
JOAÍMA.....	5	1	3	-	1	53	5	334	21		
JORDANIA.....	4	1	3	-	-	35	4	186	13		
RIO DO PRADO.....	3	-	3	-	-	-	3	-	-		
RUBIM.....	3	1	2	-	-	60	3	269	17		
SALTO DA DIVISA.....	2	1	1	-	-	54	2	193	11		
SANTA MARIA DO SALTO.....	1	-	1	-	-	-	1	-	-		
SANTO ANTONIO DO JACINTO.....	1	-	1	-	-	-	1	-	-		
MÉDIO RIO DAS VELHAS.....	46	3	39	-	2	487	46	3 784	333		
AUGUSTO DE LIMA.....	2	-	2	-	-	-	2	-	-		
BUENÓPOLIS.....	3	-	3	-	-	-	3	-	-		
CORIANO.....	6	-	6	-	2	146	6	987	120		
CURVELO.....	15	2	12	-	-	296	15	2 204	166		
INIMUTABA.....	1	-	1	-	-	-	1	-	-		
JOAQUIM FELICIANO.....	1	-	1	-	-	-	1	-	-		

ASSISTENCIA MEDICO-SANITARIA - 1989

RESULTADOS MUNICIPAIS

ESTABELECIMENTOS POR ALGUMAS CARACTERISTICAS, SEGUNDO AS UNIDADES DA FEDERAÇÃO, MICRORREGIÕES HOMOGÊNEAS E MUNICÍPIOS

(CONTINUA)

UNIDADES DA FEDERAÇÃO, MICRORREGIÕES HOMOGÊNEAS E MUNICÍPIOS	ESTABELECIMENTOS					TOTAL DE LEITOS PARA INTER- NAÇÃO (2)	*ESTABE- *CIMENTOS * DE * COM * ATENDI- * MENTO * A * PACIENTES * EXTERNOS	NUMERO DE NASCIDOS VIVOS			
	TOTAL (1)	GERAL		ESPECIALIZADO				TOTAL	COM		
		COM INTER- NAÇÃO	SEM INTER- NAÇÃO	COM INTER- NAÇÃO	SEM INTER- NAÇÃO					TOTAL	COM
LASSANCE.....	4	-	4	-	-	-	4	-	-		
MONJÓLOS.....	1	-	1	-	-	-	1	-	-		
MORRO DA GARÇA.....	2	-	2	-	-	-	2	-	-		
PRESIDENTE JUSCELINO.....	1	-	1	-	-	-	1	-	-		
SANTO HIPOLITO.....	1	-	1	-	-	-	1	-	-		
VARZEA DA PALMA.....	9	1	8	-	-	45	9	593	47		
MINERADORA DE DIAMANTINA.....	88	11	72	-	1	783	86	6 161	453		
BERILO.....	4	1	3	-	-	17	3	38	18		
CAPELINHA.....	7	1	6	-	-	47	7	712	28		
CARBONITA.....	4	1	3	-	-	13	4	23	6		
CHAPADA DO NORTE.....	2	-	2	-	-	-	3	-	-		
COUTO DE MAGALHÃES DE MINAS.....	2	-	2	-	-	-	2	-	-		
DATAS.....	5	1	4	-	-	9	5	96	96		
DIAMANTINA.....	20	1	16	-	-	291	20	1 728	-		
FELICIO DOS SANTOS.....	1	-	1	-	-	-	-	-	-		
SÃO GONÇALO DO RIO PRETO.....	1	-	1	-	-	-	1	-	-		
FRANCISCO BADARO.....	4	-	4	-	-	-	4	-	-		
GOUVEA.....	4	1	3	-	-	56	3	379	-		
ITAMARANDIBA.....	7	2	5	-	-	137	7	1 054	71		
MINAS NOVAS.....	8	1	6	-	-	115	8	759	76		
PRESIDENTE KUBITSCHEK.....	2	-	2	-	-	-	2	-	-		
SENADOR MODESTINO GONÇALVES.....	2	1	1	-	-	-	2	-	-		
SERRO.....	9	1	7	-	1	62	9	854	121		
TURMALINA.....	6	1	5	-	-	36	6	518	37		
TEOFILO OTONI.....	52	8	40	-	3	856	51	5 073	740		
FREI GASPAR.....	1	-	1	-	-	-	1	-	-		
ITAÍPE.....	3	1	2	-	-	-	3	-	-		
LADAINHA.....	3	-	3	-	-	29	3	84	4		
MALACACHETA.....	4	1	3	-	-	45	4	515	10		
PAVÃO.....	3	1	2	-	1	54	3	276	74		
POTE.....	4	1	3	-	1	32	3	190	8		
TEOFILO OTONI.....	34	4	28	-	1	696	34	4 008	644		
PASTORIL DE NANUQUE.....	42	8	33	-	1	438	42	3 419	195		
AGUAS FORMOSAS.....	5	1	4	-	-	66	5	723	31		
ATALEIA.....	4	1	3	-	-	56	4	535	8		
BERTOPOLIS.....	3	-	3	-	-	-	3	-	-		
CARLOS CHAGAS.....	8	1	7	-	-	46	8	412	9		
FRONTEIRA DOS VALES.....	1	-	1	-	-	-	1	-	-		
MACHACALIS.....	2	1	1	-	-	35	2	280	45		
NANUQUE.....	12	3	9	-	1	225	12	1 410	89		
OURO VERDE DE MINAS.....	2	-	2	-	-	-	2	-	-		
SERRA DOS AIMORES.....	2	-	2	-	-	-	2	-	-		
UMBURATIBA.....	2	1	1	-	-	10	2	59	13		
UBERLANDIA.....	124	34	73	4	8	2 358	124	19 675	2 370		
ARAGUARI.....	20	6	14	-	-	459	20	1 996	168		
CACHOEIRA DOURADA.....	1	-	1	-	-	-	1	-	-		
CANAPOLIS.....	3	1	2	-	-	41	3	228	19		
CAPINOPOLIS.....	3	1	2	-	-	70	3	221	27		
CENTRALINA.....	3	1	2	-	-	28	3	107	2		
GURINHATA.....	4	1	3	-	-	27	4	62	2		
IPIACU.....	3	1	2	-	-	13	3	20	2		
ITUUBATA.....	20	7	13	1	1	535	20	3 030	269		
MONTE ALEGRE DE MINAS.....	2	1	1	-	-	23	2	201	7		
SANTA VITORIA.....	6	3	3	-	-	101	6	633	34		
TUPACIGUARA.....	7	3	4	-	-	110	7	633	232		
UBERLANDIA.....	52	9	30	3	7	951	52	12 544	1 608		
ALTO PARANAIBA.....	56	10	42	-	4	579	56	3 296	316		
ABADIA DOS DOURADOS.....	3	1	2	-	1	22	3	95	5		
CASCALHO RICO.....	1	-	1	-	-	-	1	-	-		
COROMANDEL.....	12	2	10	-	1	91	12	517	45		
CRUZEIRO DA FORTALEZA.....	2	-	2	-	-	-	2	-	-		
DOURADOQUARA.....	1	-	1	-	-	-	1	-	-		
ESTRELA DO SUL.....	3	1	2	-	-	35	3	15	-		
GRUPIARA.....	3	1	2	-	-	-	3	-	-		
INDIANOPOLIS.....	3	1	2	-	-	6	3	20	2		
MONTE CARMELO.....	9	2	7	-	2	81	9	900	93		
PATROCINIO.....	16	1	15	-	-	294	16	1 588	169		
ROMARIA.....	2	1	1	-	-	20	2	13	-		
SERRA DO SALITRE.....	3	1	2	-	-	30	3	148	2		
MATA DA CORDA.....	66	11	50	-	2	817	66	4 698	413		
ARAPUA.....	2	1	1	-	-	16	2	2	-		
CARMO DO PARANAIBA.....	8	1	6	-	-	99	8	383	27		
GUIMARANIA.....	1	-	1	-	-	-	1	-	-		
LAGOA FORMOSA.....	5	1	4	-	-	28	5	118	-		
MATUTINA.....	4	1	3	-	-	20	4	33	-		
PATOS DE MINAS.....	22	3	16	-	1	499	22	3 285	229		
RIO PARANAIBA.....	8	1	7	-	-	36	8	102	8		
SÃO GONÇALO DO ABAETE.....	4	-	4	-	1	-	4	-	-		
SÃO GOTARDO.....	9	2	7	-	-	89	9	677	145		
TIROS.....	3	1	2	-	-	30	3	98	4		

ASSISTENCIA MEDICO-SANITARIA - 1989

RESULTADOS MUNICIPAIS

ESTABELECIMENTOS POR ALGUMAS CARACTERISTICAS, SEGUNDO AS UNIDADES DA FEDERAÇÃO, MICRORREGIÕES HOMOGÊNEAS E MUNICIPIOS

(CONTINUA)

UNIDADES DA FEDERAÇÃO, MICRORREGIÕES HOMOGÊNEAS E MUNICIPIOS	ESTABELECIMENTOS						TOTAL LEITOS PARA INTER- NAÇÃO (2)	*ESTABE- *CIMENTOS COM * ATENDI- * MENTO A *PACIENTES *EXTERNOS	NUMERO DE NASCIDOS VIVOS *NASCIDOS VIVOS TOTAL COM ATE 2500 G
	TOTAL (1)	GERAL		ESPECIALIZADO		INTER- NAÇÃO (2)			
		COM INTER- NAÇÃO	SEM INTER- NAÇÃO	COM INTER- NAÇÃO	SEM INTER- NAÇÃO				
TRES MARIAS.....	31	8	22	-	-	483	31	1 884	86
ABAETE.....	5	1	4	-	-	79	5	318	46
BIQUINHAS.....	2	1	1	-	-	9	2	23	1
CEORO DO ABAETE.....	1	-	1	-	-	-	1	-	-
FELIXLANDIA.....	4	1	3	-	-	31	4	10	3
MARTINHO CAMPOS.....	3	1	2	-	-	42	3	210	22
MORADA NOVA DE MINAS.....	2	1	1	-	-	12	2	47	2
PAINEIRAS.....	2	1	1	-	-	210	2	143	-
POMPEU.....	6	1	4	-	-	28	6	501	12
QUARTEL GERAL.....	1	-	1	-	-	-	1	-	-
TRES MARIAS.....	5	1	4	-	-	72	5	632	-
BACIA DO SUAÇUI.....	70	14	55	-	-	655	70	5 578	591
AÇUCENA.....	5	1	4	-	-	3	5	32	7
AGUA BOA.....	2	1	1	-	-	32	2	359	36
ALVORADA DE MINAS.....	2	-	2	-	-	-	4	-	-
BELO ORIENTE.....	4	-	4	-	-	-	2	-	-
BRAUNAS.....	2	1	1	-	-	16	2	38	-
CARMESIA.....	2	1	1	-	-	31	2	23	1
COLUNA.....	1	-	1	-	-	-	1	-	-
DIVINOLANDIA DE MINAS.....	2	1	1	-	-	50	2	185	20
DOM JOAQUIM.....	3	-	2	-	-	32	3	24	1
DORES DE GUANHAES.....	1	-	1	-	-	-	1	-	-
GONZAGA.....	1	-	1	-	-	-	1	-	-
GUANHAES.....	3	2	1	-	-	110	3	1 078	233
JOANESIA.....	2	-	2	-	-	-	2	-	-
MATERLANDIA.....	2	-	2	-	-	-	2	-	-
MESQUITA.....	3	-	3	-	-	-	3	-	-
PAULISTAS.....	2	1	1	-	-	10	2	25	3
PECANHA.....	2	1	1	-	-	80	2	747	74
RIO VERMELHO.....	4	1	3	-	-	39	4	499	26
SABINOPOLIS.....	5	1	4	-	-	42	5	529	38
SANTA MARIA DO SUAÇUI.....	5	1	4	-	-	75	5	543	41
SANTO ANTONIO DO ITAMBE.....	2	-	2	-	-	-	2	-	-
SÃO JOÃO EVANGELISTA.....	5	1	4	-	-	60	5	788	21
SÃO JOSE DO JACURI.....	1	-	1	-	-	-	1	-	-
SÃO PEDRO DO SUAÇUI.....	2	-	2	-	-	-	2	-	-
SÃO SEBASTIÃO DO MARANHÃO.....	2	-	2	-	-	-	2	-	-
SENHORA DO PORTO.....	1	-	1	-	-	-	1	-	-
SERRA AZUL DE MINAS.....	1	-	1	-	-	-	1	-	-
VIRGINOPOLIS.....	3	1	2	-	-	75	3	708	90
GOVERNADOR VALADARES.....	81	8	67	3	-	1 082	80	7 914	716
ALPERCATA.....	2	-	2	-	-	-	2	-	-
CAMPANARIO.....	3	-	3	-	-	-	3	-	-
COROACI.....	4	1	3	-	-	32	4	97	3
FREI INOCENCIO.....	1	-	1	-	-	-	1	-	-
GOVERNADOR VALADARES.....	50	3	41	3	-	851	49	6 773	625
ITAMBACURI.....	7	2	5	-	-	144	7	730	78
MARILAC.....	2	1	1	-	-	13	2	36	2
NACIP RAYDAN.....	1	-	1	-	-	-	1	-	-
NOVA MODICA.....	1	-	1	-	-	-	1	-	-
PESCADOR.....	2	1	1	-	-	42	2	278	8
SANTA EFIGENIA DE MINAS.....	1	-	1	-	-	-	1	-	-
SÃO GERALDO DA PIEDADE.....	1	-	1	-	-	-	1	-	-
SÃO JOSE DA SAFIRA.....	1	-	1	-	-	-	1	-	-
SÃO JOSE DO DIVINO.....	1	-	1	-	-	-	1	-	-
SARDDA.....	1	-	1	-	-	-	1	-	-
VILA MATIAS.....	1	-	1	-	-	-	1	-	-
VIRGOLANDIA.....	2	-	2	-	-	-	2	-	-
MANTENA.....	23	8	13	-	2	459	23	2 052	162
CENTRAL DE MINAS.....	3	1	1	-	1	46	3	142	13
ITABRINHIA DE MANTENA.....	4	2	2	-	-	61	4	471	44
MANTENA.....	11	4	7	-	-	311	11	1 252	83
MENDES PIMENTEL.....	5	-	3	-	1	41	5	187	22
PONTAL DO TRIANGULO MINEIRO.....	51	12	39	-	-	494	50	3 105	288
CAMPINA VERDE.....	7	1	6	-	-	68	7	516	20
COMENDADOR GOMES.....	1	-	1	-	-	-	1	-	-
FRONTEIRA.....	14	5	9	-	-	9	2	46	4
FRUTAL.....	3	1	2	-	-	203	14	801	98
ITAPAGIPE.....	3	1	2	-	-	32	3	409	39
ITURAMA.....	11	2	9	-	-	110	11	920	24
PIRAJUBA.....	1	-	1	-	-	-	1	-	-
PLANURA.....	2	-	2	-	-	-	2	-	-
PRATA.....	8	1	7	-	-	56	7	406	102
SÃO FRANCISCO DE SALES.....	2	1	1	-	-	16	2	7	1
UBERABA.....	76	12	46	7	11	1 504	74	5 227	1 004
AGUA COMPRIDA.....	2	-	2	-	-	-	2	-	-
CAMPO FLORIDO.....	1	-	1	-	-	-	1	-	-
CONCEIÇÃO DAS ALAGOAS.....	4	1	3	-	-	44	4	245	16
CONQUISTA.....	6	1	5	-	-	44	6	83	13
UBERABA.....	60	10	33	6	11	1 394	59	4 899	975
VERISSIMO.....	3	-	2	1	-	22	2	-	-

RESULTADOS MUNICIPAIS

ESTABELECIMENTOS POR ALGUMAS CARACTERISTICAS, SEGUNDO AS UNIDADES DA FEDERAÇÃO, MICRORREGIÕES HOMOGÊNEAS E MUNICIPIOS

(CONTINUA)

UNIDADES DA FEDERAÇÃO, MICRORREGIÕES HOMOGÊNEAS E MUNICIPIOS	ESTABELECIMENTOS					TOTAL DE LEITOS PARA INTER- NAÇÃO (2)	*ESTABE- LIMENTOS COM ATENDI- MENTO A *PACIENTES *EXTERNOS	NUMERO DE			
	TOTAL (1)	GERAL		ESPECIALIZADO				TOTAL	COM		
		COM INTER- NAÇÃO	SEM INTER- NAÇÃO	COM INTER- NAÇÃO	SEM INTER- NAÇÃO					NASCIDOS	VIVOS
PLANALTO DE ARAXA.....	50	9	38	-	3	500	47	2 836	699		
ARAXA.....	15	2	12	-	1	249	14	1 515	536		
CAMPOS ALTOS.....	5	1	3	-	1	38	5	327	46		
IBIA.....	6	1	4	-	1	51	5	335	34		
IRAI DE MINAS.....	2	-	2	-	-	-	2	-	-		
NOVA PONTE.....	2	1	1	-	-	14	2	96	12		
PEDRINOPOLIS.....	2	1	1	-	-	16	2	59	1		
PERDIZES.....	5	1	4	-	-	29	5	116	6		
PRATINHA.....	1	-	1	-	-	-	-	-	-		
SACRAMENTO.....	7	1	6	-	-	90	6	307	59		
SANTA JULIANA.....	3	-	2	-	-	13	3	81	5		
TAPIRA.....	2	-	2	-	-	-	2	-	-		
ALTO SÃO FRANCISCO.....	121	20	82	3	12	1 114	121	6 274	540		
ARAÚJOS.....	4	1	3	-	-	42	4	114	9		
ARCOS.....	8	1	4	-	2	100	8	685	96		
BAMBUI.....	4	1	1	1	1	164	4	266	58		
BOM DESPACHO.....	10	2	7	-	-	157	10	1 225	90		
CONCEIÇÃO DO PARA.....	6	-	5	-	1	-	6	-	-		
CORREGO DANTA.....	1	-	1	-	-	-	1	-	-		
DORES DO INDAIA.....	5	1	3	-	-	56	5	303	21		
DORESOPOLIS.....	2	-	2	-	-	-	2	-	-		
ESTRELA DO INDAIA.....	2	1	1	-	-	11	2	71	2		
IGUATAMA.....	3	1	2	-	-	32	3	66	6		
JAPARAIBA.....	2	-	2	-	-	-	-	-	-		
LAGOA DA PRATA.....	11	2	6	1	2	117	11	761	62		
LEANDRO FERREIRA.....	6	1	2	-	2	49	6	404	38		
LUZ.....	1	-	1	-	-	-	1	-	-		
MEDEIROS.....	1	-	1	-	-	-	1	-	-		
MOEMA.....	2	-	2	-	-	-	2	-	-		
NOVA SERRANA.....	5	1	3	-	-	26	5	18	2		
PAINS.....	3	1	2	-	-	22	3	178	11		
PERDIGÃO.....	4	1	3	-	-	13	4	10	2		
PIMENTA.....	3	1	1	-	1	18	3	86	2		
PITANGUI.....	10	1	8	-	-	80	10	856	44		
PIUI.....	5	-	1	1	-	142	5	794	88		
SANTA ROSA DA SERRA.....	1	-	1	-	-	-	1	-	-		
SANTO ANTONIO DO MONTE.....	15	2	12	-	1	80	15	428	9		
SÃO ROQUE DE MINAS.....	3	1	1	-	1	5	3	9	-		
SERRA DA SAUDADE.....	1	-	1	-	-	-	1	-	-		
TAPIRAI.....	1	-	1	-	-	-	1	-	-		
VARGEM BONITA.....	1	-	1	-	-	-	1	-	-		
CALCARIOS DE SETE LAGOAS.....	77	10	57	1	6	759	75	5 766	514		
ARACAI.....	1	-	1	-	-	-	-	-	-		
BALDIM.....	10	1	7	-	1	23	10	32	2		
CACHOEIRA DA PRATA.....	1	-	1	-	-	-	1	-	-		
CAETANOPOLIS.....	2	1	1	-	-	72	2	471	48		
CORDISBURGO.....	5	1	4	-	-	33	5	83	3		
FORTUNA DE MINAS.....	1	-	1	-	-	-	1	-	-		
FUNILANDIA.....	2	-	2	-	-	-	2	-	-		
INHAUMA.....	2	1	1	-	-	15	2	41	2		
JABOTICATUBAS.....	7	1	6	-	-	30	7	105	-		
JEQUITIBA.....	3	-	3	-	-	6	3	-	-		
MARAVILHAS.....	1	-	1	-	-	-	1	-	-		
PAPAGAIOS.....	2	-	2	-	-	-	2	-	-		
PARAOPEBA.....	3	1	1	-	1	44	3	271	6		
PEQUI.....	2	1	1	-	-	3	2	-	-		
SANTANA DE PIRAPAMA.....	4	-	3	-	1	-	4	-	-		
SANTANA DO RIACHO.....	2	-	2	-	-	-	2	-	-		
SETE LAGOAS.....	29	3	20	1	3	539	28	4 763	453		
BELO HORIZONTE.....	481	37	285	43	55	13 275	468	75 603	9 416		
BELO HORIZONTE.....	255	18	107	39	41	10 474	244	59 523	7 556		
BETIM.....	21	1	15	-	3	56	21	-	-		
CAETE.....	17	1	14	-	2	148	17	939	93		
CAPIM BRANCO.....	4	-	3	-	-	-	4	-	-		
CONTAGEM.....	38	5	33	-	-	639	38	8 462	968		
ESMERALDAS.....	11	2	9	-	-	51	11	580	31		
IBIRITE.....	12	1	10	-	1	35	12	332	28		
NOVA UNIAO.....	7	-	7	-	-	-	7	-	-		
LAGOA SANTA.....	7	1	6	-	-	26	7	77	-		
MATOSINHOS.....	9	1	7	-	1	105	9	515	-		
NOVA LIMA.....	21	1	15	1	1	224	21	1 491	462		
PEDRO LEOPOLDO.....	22	2	13	1	5	282	21	1 453	123		
PRUDENTE DE MORAIS.....	4	-	3	-	-	-	4	-	-		
RAPOSOS.....	2	-	2	-	-	-	2	-	-		
RIBEIRAO DAS NEVES.....	13	-	12	-	1	-	13	-	-		
RIO ACIMA.....	2	-	1	-	-	60	2	1	-		
SABARA.....	15	1	10	1	-	207	15	781	80		
SANTA LUZIA.....	15	1	14	-	-	98	15	536	-		
TAGUARACU DE MINAS.....	1	-	1	-	-	-	1	-	-		
VESPASIANO.....	11	1	9	1	-	870	10	913	75		
SIDERURGICA.....	159	17	127	1	10	2 054	158	17 554	1 599		
ANTONIO DIAS.....	2	-	2	-	-	-	2	-	-		
BARÃO DE COCAIS.....	6	1	5	-	-	44	6	446	92		
BELA VISTA DE MINAS.....	2	-	2	-	-	-	2	-	-		
BOM JESUS DO AMPARO.....	1	-	1	-	-	-	1	-	-		

ASSISTENCIA MEDICO-SANITARIA - 1989

RESULTADOS MUNICIPAIS

ESTABELECIMENTOS POR ALGUMAS CARACTERISTICAS, SEGUNDO AS UNIDADES DA FEDERAÇÃO, MICRORREGIÕES HOMOGÊNEAS E MUNICIPIOS

(CONTINUA)

UNIDADES DA FEDERAÇÃO, MICRORREGIÕES HOMOGÊNEAS E MUNICIPIOS	TOTAL (1)	ESTABELECIMENTOS				TOTAL DE LEITOS PARA INTER- NAÇÃO (2)	ESTABE- LIMEN- TOS DE COM COM A PACIENTES EXTERNOS	NASCIDOS VIVOS NASCIDOS VIVOS ATE 2500 G	
		GERAL		ESPECIALIZADO					
		COM INTER- NAÇÃO	SEM INTER- NAÇÃO	COM INTER- NAÇÃO	SEM INTER- NAÇÃO				
		TOTAL	COM	TOTAL	COM				
CONCEIÇÃO DO MATO DENTRO.....	8	1	5	-	2	100	8	161	7
CONGONHAS DO NORTE.....	3	-	2	-	1	-	3	-	-
CORONEL FABRICIANO.....	18	-	15	-	-	493	18	3 898	398
DIONISIO.....	3	1	1	-	1	37	3	55	2
FERRIOS.....	2	1	1	-	-	66	2	353	18
IPATINGA.....	19	2	15	1	1	497	19	4 554	-
ITABIRA.....	19	2	16	-	1	189	19	2 338	204
ITAMBÉ DO MATO DENTRO.....	1	-	1	-	-	-	1	-	-
JAGUARACU.....	1	-	1	-	-	-	1	-	-
JOÃO MONLEVADE.....	11	1	10	-	-	148	10	1 733	395
MARLIERIA.....	1	1	1	-	-	-	1	-	-
MORRO DO PILAR.....	3	1	1	-	1	15	3	48	-
NOVA ERA.....	3	1	2	-	-	80	3	490	53
PASSABEM.....	2	1	1	-	-	60	2	54	-
RIO PIRACICABA.....	5	1	4	-	-	31	5	198	19
SANTA BARBARA.....	11	1	10	-	-	89	11	1 031	327
SANTA MARIA DE ITABIRA.....	2	1	1	-	-	28	2	180	11
SANTO ANTONIO DO RIO ABAIXO.....	1	-	1	-	-	-	1	-	-
SÃO DOMINGOS DO PRATA.....	10	-	9	-	-	74	10	559	18
SÃO GONÇALO DO RIO ABAIXO.....	1	-	1	-	-	-	1	-	-
SÃO JOSÉ DO GOIABAL.....	4	1	3	-	-	11	4	-	-
SÃO SEBASTIÃO DO RIO PRETO.....	1	-	1	-	-	-	1	-	-
TIMOTEO.....	19	1	15	-	3	92	19	1 456	55
MATA DE CARATINGA.....	75	6	67	-	2	393	75	4 317	162
BOM JESUS DO GALHO.....	6	1	5	-	-	29	6	102	13
CARATINGA.....	36	2	33	-	1	216	36	3 014	66
CORREGO NOVO.....	2	-	2	-	-	-	2	-	-
DOM CAVATI.....	2	-	2	-	-	-	2	-	-
ENGENHEIRO CALDAS.....	3	1	2	-	-	21	3	124	20
FERNANDES TOURINHO.....	3	-	2	-	-	-	3	-	-
IAPU.....	3	-	3	-	-	-	3	-	-
INHAPIM.....	12	1	10	-	1	90	12	841	46
SÃO JOÃO DO ORIENTE.....	4	-	4	-	-	-	4	-	-
SOBRALIA.....	2	-	2	-	-	-	2	-	-
TARUMIRIM.....	3	1	2	-	-	37	3	236	17
BACIA DO MANHUAÇU.....	78	17	57	-	4	679	78	3 994	275
AIMORES.....	12	2	10	-	-	144	12	1 054	43
ALVARENÇA.....	2	1	1	-	-	18	2	120	30
CONCEIÇÃO DE IPANEMA.....	3	1	1	-	1	14	3	138	1
CONSELHEIRO PENA.....	12	1	11	-	-	79	12	607	49
DIVINO DAS LARANJEIRAS.....	3	1	2	-	-	47	3	90	3
GALILEIA.....	4	1	2	-	1	53	4	-	-
IPANEMA.....	6	2	4	-	-	47	6	534	52
ITANHOMI.....	3	1	2	-	-	32	3	276	17
ITUETA.....	6	-	5	-	1	-	6	-	-
MUTUM.....	11	2	8	-	1	106	11	522	45
POCRANE.....	2	1	1	-	-	6	2	-	-
RESPLENDOR.....	9	2	7	-	-	91	9	629	34
SANTA RITA DO ITUETO.....	1	1	-	-	-	6	1	6	-
TUMIRITINGA.....	4	1	3	-	-	36	4	18	1
DIVINOPOLIS.....	88	5	67	2	2	891	88	8 225	554
CARMO DO CAJURU.....	6	-	5	-	1	-	6	-	-
DIVINOPOLIS.....	25	2	16	2	-	559	25	4 255	386
FLORESTAL.....	1	-	1	-	-	-	1	-	-
IGARAPÉ.....	5	-	5	-	-	-	5	-	-
IGARATINGA.....	2	-	2	-	-	-	2	-	-
ITAUNA.....	20	1	14	-	1	145	20	1 709	-
MATEUS LEME.....	11	1	9	-	-	75	11	356	11
ONÇA DE PITANGUI.....	1	-	1	-	-	-	1	-	-
PARÁ DE MINAS.....	13	1	10	-	-	112	13	1 905	157
SÃO GONÇALO DO PARA.....	3	-	3	-	-	-	3	-	-
SÃO JOSÉ DA VARGINHA.....	1	-	1	-	-	-	1	-	-
ESPINHAÇO MERIDIONAL.....	138	7	115	-	5	954	137	7 625	876
ALVINOPOLIS.....	6	1	4	-	1	75	6	361	31
BELO VALE.....	3	1	2	-	-	29	3	103	1
BONFIM.....	1	-	1	-	-	-	1	-	-
BRUMADINHO.....	8	-	6	-	-	39	8	477	37
CASA GRANDE.....	1	-	1	-	-	-	1	-	-
CATAS ALTAS DA NORUEGA.....	1	-	1	-	-	-	1	-	-
CONGONHAS.....	12	1	10	-	-	120	12	952	18
CONSELHEIRO LAFAIETE.....	29	1	22	-	-	303	29	2 527	505
CRISTIANO OTONI.....	1	-	1	-	-	-	1	-	-
CRUCILANDIA.....	1	-	1	-	-	-	1	-	-
ITABIRITO.....	12	1	10	-	1	71	11	809	89
ITATIAIUÇU.....	1	-	1	-	-	-	1	-	-
ITAVERAVA.....	3	-	3	-	-	-	3	-	-
JECEABA.....	5	-	4	-	-	35	5	45	-
MARIANA.....	13	1	12	-	-	115	13	1 011	66
MOEDA.....	2	1	1	-	-	-	1	-	-
OURO BRANCO.....	2	-	2	-	-	27	2	247	20
OURO PRETO.....	28	-	25	-	2	140	28	1 093	109
PIEDADE DOS GERAIS.....	1	-	1	-	-	-	1	-	-
QUELUZITA.....	1	-	1	-	-	-	1	-	-
RIO MANSO.....	2	-	2	-	-	-	2	-	-
SANTANA DOS MONTES.....	5	-	4	-	1	-	5	-	-
SÃO BRAS DO SUAÇUI.....	1	-	1	-	-	-	1	-	-

ASSISTENCIA MEDICO-SANITARIA - 1989

RESULTADOS MUNICIPAIS

ESTABELECIMENTOS POR ALGUMAS CARACTERISTICAS, SEGUNDO AS UNIDADES DA FEDERAÇÃO, MICRORREGIÕES HOMOGENEAS E MUNICIPIOS

(CONTINUA)

UNIDADES DA FEDERAÇÃO, MICRORREGIÕES HOMOGENEAS E MUNICIPIOS	ESTABELECIMENTOS				TOTAL DE LEITOS PARA INTER- NAÇÃO (2)	*ESTABE- *CIMENTOS * COM * ATENDI- * MENTO * A * *PACIENTES* * *EXTERNOS*	NUMERO DE NASCIDOS VIVOS			
	TOTAL (1)	GERAL		ESPECIALIZADO			TOTAL	COM		
		COM INTER- NAÇÃO	SEM INTER- NAÇÃO	COM INTER- NAÇÃO					SEM INTER- NAÇÃO	ATE
MATA DE PONTE NOVA.....	90	10	77	1	2	764	90	4 324	245	
ABRE CAMPO.....	6	1	5	-	-	63	6	576	37	
ACAIACA.....	1	-	1	-	-	-	1	-	-	
AMPARO DO SERRA.....	9	-	9	-	-	-	9	-	-	
BARRA LONGA.....	5	1	4	-	-	11	5	24	-	
DIOGO DE VASCONCELOS.....	3	-	3	-	-	-	3	-	-	
DOM SILVERIO.....	6	1	5	-	-	50	6	223	3	
JEQUERI.....	8	1	7	-	-	24	8	16	-	
PIEDADE DE PONTE NOVA.....	1	-	1	-	-	-	1	-	-	
PONTE NOVA.....	17	2	13	1	1	352	17	2 195	93	
RAUL SOARES.....	13	2	10	-	1	108	13	578	35	
RIO CASCA.....	6	1	5	-	-	79	6	512	56	
RIO DOCE.....	2	-	2	-	-	-	2	-	-	
SANTA CRUZ DO ESCALVADO.....	3	-	3	-	-	-	3	-	-	
SANTO ANTONIO DO GRAMA.....	2	-	2	-	-	-	2	-	-	
SÃO PEDRO DOS FERROS.....	4	1	3	-	-	77	4	200	21	
SERICITA.....	2	-	2	-	-	-	2	-	-	
URUCANIA.....	2	-	2	-	-	-	2	-	-	
VERTENTE OCIDENTAL DO CAPARAO.....	83	8	75	-	-	579	83	5 395	467	
CAIANA.....	2	-	2	-	-	-	2	-	-	
CAPARAO.....	3	-	3	-	-	-	3	-	-	
CAPUTIRA.....	2	-	2	-	-	-	2	-	-	
CHALE.....	5	-	5	-	-	-	5	-	-	
DIVINO.....	7	1	6	-	-	43	7	284	22	
ESPERA FELIZ.....	6	1	5	-	-	54	6	329	19	
LAJINHA.....	6	1	5	-	-	72	6	701	73	
MANHUAÇU.....	19	2	17	-	-	194	19	2 424	199	
MANHUMIRIM.....	8	1	7	-	-	130	8	906	67	
MATIPO.....	4	1	3	-	-	50	4	516	67	
PRESIDENTE SOARES.....	5	1	4	-	-	36	5	235	20	
SANTA MARGARIDA.....	6	-	6	-	-	-	6	-	-	
SANTANA DO MANHUAÇU.....	3	-	3	-	-	-	3	-	-	
SÃO JOSE DO MANTIMENTO.....	1	-	1	-	-	-	1	-	-	
SIMONESIA.....	6	-	6	-	-	-	6	-	-	
FURNAS.....	170	26	144	5	20	2 345	167	11 870	1 098	
ALFENAS.....	12	2	8	1	1	427	11	1 308	100	
ALPINOPOLIS.....	7	2	4	-	1	75	7	395	15	
ALTEROSA.....	4	1	1	-	1	25	4	139	4	
AREADO.....	4	1	1	-	2	62	4	252	24	
BOA ESPERANÇA.....	9	1	7	-	1	72	9	1 122	132	
CAMPO DO MEIO.....	4	1	2	-	1	43	4	223	-	
CAMPOS GERAIS.....	5	-	5	-	1	72	5	554	-	
CAPITOLIO.....	4	1	3	-	-	6	4	-	-	
CARMO DO RIO CLARO.....	5	1	4	-	-	83	5	433	17	
CASSIA.....	3	1	1	-	1	57	3	455	95	
CONCEIÇÃO DA APARECIDA.....	4	1	2	-	1	23	4	9	1	
COQUEIRAL.....	4	1	3	-	-	30	4	10	2	
DELFINOPOLIS.....	2	1	1	-	-	15	2	40	-	
DIVISA NOVA.....	3	1	3	-	1	13	3	94	-	
ELOI MENDES.....	4	1	3	-	-	70	4	438	34	
FAMA.....	1	-	1	-	-	-	1	-	-	
GUAPE.....	2	-	2	-	-	-	2	-	-	
ILICINEA.....	3	1	2	-	-	45	3	12	3	
ITAU DE MINAS.....	2	1	1	-	-	46	2	280	12	
MACHADO.....	10	1	8	-	-	101	10	-	-	
NEPOMUCENO.....	6	-	6	-	1	63	6	303	-	
PARAGUAÇU.....	7	1	5	1	-	72	7	344	28	
PASSOS.....	15	2	11	1	1	450	15	1 663	237	
PRATAPOLIS.....	3	1	1	-	1	42	3	144	10	
SANTANA DA VARGEM.....	1	-	1	-	-	-	1	-	-	
SÃO JOÃO BATISTA DO GLORIA.....	2	-	2	-	-	-	2	-	-	
SERRANIA.....	3	1	1	-	1	22	3	111	9	
TRES PONTAS.....	12	-	12	-	2	127	12	1 415	146	
VARGINHA.....	29	2	22	2	3	302	27	2 126	229	
FORMIGA.....	109	15	85	-	4	967	106	6 115	833	
AGUANIL.....	1	-	1	-	-	-	1	-	-	
BOM SUCESSO.....	4	1	2	-	1	74	3	494	50	
CAMACHO.....	1	-	1	-	-	-	1	-	-	
CAMPO BELO.....	8	2	6	-	-	140	8	1 196	308	
CANA VERDE.....	1	-	1	-	-	-	1	-	-	
CANDEIAS.....	3	1	2	-	-	23	3	161	15	
CARMO DA MATA.....	7	1	5	-	1	58	7	141	12	
CARMOPOLES DE MINAS.....	3	1	2	-	-	28	3	511	33	
CLAUDIO.....	14	1	11	-	-	32	14	400	38	
CRISTAIS.....	2	1	1	-	-	25	2	117	8	
FORMIGA.....	24	2	21	-	1	201	24	1 512	135	
IBITURUNA.....	1	-	1	-	-	-	1	-	-	
ITAGUARA.....	2	-	2	-	-	-	2	-	-	
ITAPECERICA.....	7	1	6	-	-	86	7	387	102	
OLIVEIRA.....	8	1	6	-	-	120	8	794	99	
PASSA TEMPO.....	3	1	2	-	-	42	3	96	7	
PEDRA DO INDAIA.....	3	-	3	-	-	-	3	-	-	
PERDÕES.....	5	1	3	-	1	97	5	69	8	
PIRACEMA.....	2	-	2	-	-	-	2	-	-	
RIBEIRÃO VERMELHO.....	2	-	2	-	-	-	2	-	-	
SANTANA DO JACARE.....	1	-	1	-	-	-	1	-	-	
SANTO ANTONIO DO AMPARO.....	4	1	3	-	-	41	4	237	17	
SÃO FRANCISCO DE PAULA.....	1	-	1	-	-	-	1	-	-	

ASSISTENCIA MEDICO-SANITARIA - 1989

RESULTADOS MUNICIPAIS

ESTABELECIMENTOS POR ALGUMAS CARACTERISTICAS, SEGUNDO AS UNIDADES DA FEDERAÇÃO, MICRORREGIÕES HOMOGÊNEAS E MUNICIPIOS

(CONTINUA)

UNIDADES DA FEDERAÇÃO, MICRORREGIÕES HOMOGÊNEAS E MUNICIPIOS	ESTABELECIMENTOS						TOTAL LEITOS PARA INTER- NAÇÃO (2)	*ESTABE- *CIMENTOS DE COM * ATENDI- * MENTO * A *PACIENTES *EXTERNOS	NUMERO DE NASCIDOS VIVOS				
	TOTAL (1)	GERAL		ESPECIALIZADO		TOTAL			COM	ATE	2500 G		
		COM INTER- NAÇÃO	SEM INTER- NAÇÃO	COM INTER- NAÇÃO	SEM INTER- NAÇÃO							TOTAL	COM
SÃO SEBASTIÃO DO OESTE.....	2	-	2	-	-	-	2	-	-				
MATA DE VIÇOSA.....	82	14	68	-	-	653	82	4 176	399				
ALTO RIO DOCE.....	8	1	7	-	-	20	8	156	-				
ARAPONGA.....	2	-	2	-	-	-	2	-	-				
BRAS PIRES.....	3	-	3	-	-	-	3	-	-				
CAJURI.....	2	-	2	-	-	-	2	-	-				
CANAI.....	3	-	3	-	-	-	3	-	-				
CIPOTANEA.....	4	1	3	-	-	16	4	37	-				
COIMBRA.....	3	-	3	-	-	-	3	-	-				
DORES DO TURVO.....	2	-	2	-	-	-	2	-	-				
ERVALIA.....	6	1	5	-	-	69	6	448	13				
GUARACIABA.....	4	1	3	-	-	46	4	175	11				
LAMIM.....	3	1	2	-	-	17	3	36	15				
PAULA CANDIDO.....	3	1	2	-	-	26	3	58	-				
PEDRA DO ANTA.....	2	-	2	-	-	-	2	-	-				
PIRANGA.....	10	2	8	-	-	63	10	374	195				
PORTO FIRME.....	2	1	1	-	-	45	2	54	11				
PRESIDENTE BERNARDES.....	3	-	3	-	-	-	3	-	-				
RIO ESPERA.....	1	-	1	-	-	-	1	-	-				
SÃO MIGUEL DO ANTA.....	2	-	2	-	-	-	2	-	-				
SENADOR FIRMINO.....	4	1	3	-	-	35	4	268	-				
SENHORA DE OLIVEIRA.....	4	1	3	-	-	8	4	29	1				
TEIXEIRAS.....	6	1	5	-	-	32	6	-	-				
VIÇOSA.....	5	2	3	-	-	276	5	2 541	153				
MATA DO MURIAE.....	92	9	76	1	5	785	92	5 400	206				
ANTÔNIO PRADO DE MINAS.....	2	-	2	-	-	-	2	-	-				
BARÃO DE MONTE ALTO.....	3	-	3	-	-	-	3	-	-				
CARANGOLA.....	17	1	15	-	-	182	17	1 520	158				
EUGENOPOLIS.....	7	1	6	-	-	30	7	111	8				
FARIA LEMOS.....	1	-	1	-	-	-	1	-	-				
MIRADOURO.....	4	1	3	-	-	50	4	371	5				
MIRAL.....	10	1	8	-	1	77	10	417	25				
MURIAE.....	34	3	27	1	3	386	34	2 747	-				
PATROCÍNIO DO MURIAE.....	2	1	1	-	-	18	2	5	-				
PEDRA DOURADA.....	1	-	1	-	-	-	1	-	-				
SÃO FRANCISCO DO GLORIA.....	1	-	1	-	-	-	1	-	-				
TOMBOS.....	7	1	5	-	1	42	7	229	10				
VIEIRAS.....	3	-	3	-	-	-	3	-	-				
MOGIANA MINEIRA.....	72	17	50	1	4	1 167	72	4 638	389				
ARCEBURGO.....	2	1	1	-	-	58	2	19	2				
BOM JESUS DA PENHA.....	2	1	1	-	-	18	2	40	4				
CABO VERDE.....	5	1	3	-	1	50	5	266	16				
CAPETINGA.....	2	1	1	-	-	25	2	25	1				
CLARAVAL.....	1	-	1	-	-	-	1	-	-				
FORTALEZA DE MINAS.....	1	-	1	-	-	-	1	-	-				
GUARANESIA.....	3	1	2	-	-	55	3	333	26				
GUAXUPE.....	6	1	5	-	-	85	6	849	85				
IBIRACI.....	3	-	3	-	-	-	3	-	-				
ITAMOGI.....	3	1	2	-	-	52	3	197	3				
JACUI.....	3	1	2	-	-	32	3	133	8				
JURUAIA.....	5	1	4	-	-	50	5	238	24				
MONTE BELO.....	4	1	3	-	-	58	4	146	16				
MONTE SANTO DE MINAS.....	5	1	4	-	-	110	5	406	36				
MUZAMBINHO.....	4	1	3	-	-	72	4	411	15				
NOVA RESENDE.....	3	1	2	-	-	35	3	207	15				
SÃO PEDRO DA UNIAO.....	4	1	2	-	1	13	4	59	-				
SÃO SEBASTIÃO DO PARAISO.....	13	2	8	1	2	421	13	1 204	129				
SÃO TOMAS DE AQUINO.....	3	1	2	-	-	33	3	105	8				
CAMPOS DA MANTIQUEIRA.....	130	15	102	9	1	3 765	124	7 527	1 049				
ANTONIO CARLOS.....	7	1	6	-	-	20	7	-	-				
BARBACENA.....	38	2	23	9	1	3 091	32	3 321	300				
BARROSO.....	5	1	4	-	-	55	5	368	25				
CAPELA NOVA.....	1	-	1	-	-	-	1	-	-				
CARANAIBA.....	1	-	1	-	-	-	1	-	-				
CARANDAÍ.....	13	1	12	-	-	56	13	471	29				
CONCEIÇÃO DA BARRA DE MINAS.....	2	1	1	-	-	5	2	2	-				
CORONEL XAVIER CHAVES.....	1	-	1	-	-	-	1	-	-				
DESTERRO DE ENTRE RIOS.....	4	-	4	-	-	-	4	-	-				
DESTERRO DO MELO.....	1	-	1	-	-	-	1	-	-				
DORES DE CAMPOS.....	1	-	1	-	-	-	1	-	-				
ENTRE RIOS DE MINAS.....	3	1	2	-	-	73	3	471	195				
IBERTIÓGA.....	2	1	1	-	-	25	2	204	-				
LAGOA DOURADA.....	2	-	2	-	-	-	2	-	-				
NAZARENO.....	2	1	1	-	-	30	2	101	4				
PRADOS.....	3	1	2	-	-	40	3	45	6				
RESENDE COSTA.....	7	1	6	-	-	37	7	112	6				
RESSAQUINHA.....	6	-	6	-	-	-	6	-	-				
RITAPOLIS.....	3	1	2	-	-	-	3	-	-				
SANTA BARBARA DO TUGURIO.....	2	-	2	-	-	-	2	-	-				
SÃO JOÃO DEL REI.....	17	2	15	-	-	282	17	2 297	477				
SÃO TIAGO.....	3	1	2	-	-	51	3	135	7				
SENHORA DOS REMEDIOS.....	3	-	3	-	-	-	3	-	-				
TIRADENTES.....	3	-	3	-	-	-	3	-	-				
MATA DE UBA.....	96	10	80	1	2	721	96	3 775	180				
ASTOLFO DUTRA.....	4	1	3	-	-	40	4	150	3				

ASSISTENCIA MEDICO-SANITARIA - 1989

RESULTADOS MUNICIPAIS

ESTABELECIMENTOS POR ALGUMAS CARACTERISTICAS, SEGUNDO AS UNIDADES DA FEDERAÇÃO, MICRORREGIÕES HOMOGÊNEAS E MUNICIPIOS

(CONTINUA)

UNIDADES DA FEDERAÇÃO, MICRORREGIÕES HOMOGÊNEAS E MUNICIPIOS	ESTABELECIMENTOS						TOTAL DE LEITOS PARA INTER- NAÇÃO (2)	*ESTABE- LIMENTOS DE COM ATENDI- MENTO A *PACIENTES *EXTERNOS	NUMERO DE			
	TOTAL (1)	GERAL		ESPECIALIZADO		TOTAL			COM	VIVOS		
		COM INTER- NAÇÃO	SEM INTER- NAÇÃO	COM INTER- NAÇÃO	SEM INTER- NAÇÃO						TOTAL	COM
DIVINESIA.....	1	-	1	-	-	-	1	-	-			
GUARANI.....	8	1	6	-	1	36	8	297	12			
GUIDOVAL.....	4	-	4	-	-	-	4	-	-			
GUIRICEMA.....	6	-	6	-	-	-	6	-	-			
PIAU.....	2	-	2	-	-	-	2	-	-			
PIRAUBA.....	8	1	6	-	1	24	8	45	4			
RIO NOVO.....	5	1	4	-	-	44	5	206	34			
RIO POMBA.....	6	1	5	-	-	60	6	417	11			
RÓDEIRO.....	2	-	2	-	-	-	2	-	-			
SÃO GERALDO.....	4	-	4	-	-	-	4	-	-			
SILVEIRANIA.....	3	-	3	-	-	-	3	-	-			
TABULEIRO.....	5	1	4	-	-	23	5	28	2			
TOCANTINS.....	4	-	4	-	-	-	4	-	-			
UBA.....	26	2	21	1	-	299	26	2 013	82			
VISCONDE DO RIO BRANCO.....	8	2	5	-	-	195	8	619	32			
PLANALTO DE POÇOS DE CALDAS.....	50	5	33	-	4	927	50	4 071	522			
ANDRADAS.....	6	-	4	-	-	128	6	529	184			
BANDEIRA DO SUL.....	1	-	1	-	-	-	1	-	-			
BOTELHOS.....	5	1	3	-	1	56	5	174	18			
CALDAS.....	5	1	4	-	-	57	5	303	10			
CAMPESTRE.....	3	2	1	-	-	84	3	311	18			
IBITIURA DE MINAS.....	1	-	1	-	-	-	1	-	-			
IPUIUNA.....	2	-	1	-	-	19	2	128	8			
POÇOS DE CALDAS.....	25	-	17	-	3	563	25	2 560	247			
SANTA RITA DE CALDAS.....	2	1	1	-	-	20	2	66	37			
PLANALTO MINEIRO.....	176	14	129	4	7	2 294	174	10 432	865			
ALBERTINA.....	1	-	1	-	-	-	1	-	-			
BOM REPOUSO.....	2	1	1	-	-	22	2	177	8			
BORDA DA MATA.....	3	1	2	-	-	148	3	295	18			
CACHOEIRA DE MINAS.....	3	-	2	-	-	-	3	-	-			
CAMBUQUIRA.....	6	-	5	-	-	60	6	169	26			
CAMPANHA.....	5	-	3	-	1	66	5	367	35			
CAREACU.....	3	1	2	-	-	28	3	87	11			
CARMO DA CACHOEIRA.....	4	1	3	-	-	54	4	132	24			
CARMO DE MINAS.....	4	-	4	-	-	-	4	-	-			
CARVALHOPOLIS.....	2	-	2	-	-	-	2	-	-			
CAXAMBU.....	8	-	5	1	-	94	8	273	31			
CONCEIÇÃO DAS PEDRAS.....	1	-	1	-	-	-	1	-	-			
CONCEIÇÃO DO RIO VERDE.....	6	-	4	-	1	49	6	260	25			
CONCEIÇÃO DOS OUROS.....	2	1	1	-	-	58	2	128	15			
CONGONHAL.....	1	-	1	-	-	-	1	-	-			
CORDISLANDIA.....	1	-	1	-	-	-	1	-	-			
ESPIRITO SANTO DO DOURADO.....	1	-	1	-	-	-	1	-	-			
ESTIVA.....	2	-	2	-	-	34	2	154	13			
HELIODORA.....	2	1	1	-	-	26	2	57	-			
INCONFIDENTES.....	1	-	1	-	-	-	1	-	-			
JACUTINGA.....	3	1	2	-	-	54	3	352	72			
JESUANIA.....	1	-	1	-	-	-	1	-	-			
LAMBARÍ.....	9	-	7	-	-	40	9	383	27			
MONSENHOR PAULO.....	5	-	1	-	3	25	5	88	5			
MONTE SIÃO.....	6	-	5	-	-	6	6	243	11			
NATERCIA.....	2	1	1	-	-	40	2	136	9			
OLÍMPICO NORONHA.....	1	-	1	-	-	-	1	-	-			
OURU FINO.....	6	-	4	-	-	89	6	688	64			
PEDRALVA.....	2	-	1	-	-	40	2	50	4			
PIRANGUINHÓ.....	4	-	4	-	-	-	4	-	-			
POÇO FUNDO.....	6	1	4	-	-	54	6	235	25			
POUSO ALEGRE.....	24	1	17	2	-	503	22	385	222			
SANTA RITA DO SAPUCAÍ.....	5	-	4	-	-	62	5	640	83			
SÃO BENTO ABADE.....	2	-	2	-	-	-	2	-	-			
SÃO GONÇALO DO SAPUCAÍ.....	5	1	3	-	1	82	5	641	65			
SÃO JOÃO DA MATA.....	1	-	1	-	-	-	1	-	-			
SÃO JOSÉ DO ALEGRE.....	1	-	1	-	-	-	1	-	-			
SÃO LOURENÇO.....	13	-	10	-	-	122	13	842	26			
SÃO SEBASTIÃO DA BELA VISTA.....	1	-	1	-	-	-	1	-	-			
SENADOR JOSÉ BENTO.....	1	-	1	-	-	-	1	-	-			
SILVIANOPOLIS.....	2	1	1	-	-	46	2	205	6			
SOLEDADE DE MINAS.....	1	-	1	-	-	-	1	-	-			
TRES CORAÇÕES.....	18	1	13	1	1	478	16	445	40			
TURVOLANDIA.....	1	-	1	-	-	-	1	-	-			
ALTO RIO GRANDE.....	70	19	49	1	-	1 211	68	5 025	474			
AIURUOCA.....	2	1	1	-	-	34	2	196	13			
ALAGOA.....	1	-	2	-	-	20	3	70	30			
ANDRELÂNDIA.....	6	1	5	-	-	75	6	379	60			
ARANTINA.....	2	-	2	-	-	-	2	-	-			
BAEPENDI.....	3	1	2	-	-	84	3	488	37			
BOCAINA DE MINAS.....	2	1	1	-	-	8	2	27	3			
BOM JARDIM DE MINAS.....	1	-	1	-	-	50	2	108	12			
CARRANCAS.....	2	1	1	-	-	24	2	35	3			
CARVALHOS.....	2	1	1	-	-	18	2	72	5			
CRUZILIA.....	5	-	4	-	-	78	5	587	62			
IJACI.....	1	-	1	-	-	-	1	-	-			
INGAI.....	1	-	1	-	-	-	1	-	-			
ITUMIRIM.....	3	-	3	-	-	-	3	-	-			
ITUTINGA.....	1	-	1	-	-	-	1	-	-			
LAVRAS.....	12	5	6	1	-	701	10	2 691	211			
LIBERDADE.....	2	-	1	-	-	16	2	36	6			
LUMINARIAS.....	1	-	1	-	-	-	1	-	-			
MADRE DE DEUS DE MINAS.....	1	-	2	-	-	17	3	23	2			
MINDURI.....	2	1	1	-	-	17	2	62	2			
PASSA VINTE.....	1	-	1	-	-	-	1	-	-			

ASSISTENCIA MEDICO-SANITARIA - 1989

RESULTADOS MUNICIPAIS

ESTABELECIMENTOS POR ALGUMAS CARACTERISTICAS, SEGUNDO AS UNIDADES DA FEDERAÇÃO, MICRORREGIÕES HOMOGÊNEAS E MUNICIPIOS

(CONTINUA)

UNIDADES DA FEDERAÇÃO, MICRORREGIÕES HOMOGÊNEAS E MUNICIPIOS	TOTAL (1)	ESTABELECIMENTOS				TOTAL DE LEITOS PARA INTER- NAÇÃO (2)	*ESTABE- LIMENTOS COM ATENDI- MENTO A *PACIENTES *EXTERNOS	*NASCIDOS VIVOS *NASCIDOS VIVOS TOTAL COM ATE 2500 G	*NASCIDOS VIVOS TOTAL COM ATE 2500 G	*NASCIDOS VIVOS TOTAL COM ATE 2500 G
		GERAL		ESPECIALIZADO						
		COM INTER- NAÇÃO	SEM INTER- NAÇÃO	COM INTER- NAÇÃO	SEM INTER- NAÇÃO					
PIEDADE DO RIO GRANDE.....	5	1	4	-	-	16	5	64	1	
SANTANA DO GARAMBEU.....	1	-	1	-	-	-	1	-	-	
SÃO TOMÉ DAS LETRAS.....	2	-	2	-	-	-	2	-	-	
SÃO VICENTE DE MINAS.....	3	1	2	-	-	38	3	179	25	
SERITINGA.....	1	-	1	-	-	-	1	-	-	
SERRANOS.....	2	1	1	-	-	15	2	8	2	
JUIZ DE FORA.....	230	18	170	17	21	4 430	218	11 818	1 476	
ARACITABA.....	3	-	1	-	-	-	1	-	-	
BELMIRO BRAGA.....	1	-	3	-	-	-	3	-	-	
BIAS FORTES.....	4	-	3	-	-	32	4	35	6	
CHACARA.....	6	1	4	-	1	44	6	318	7	
CHIADOR.....	5	-	4	-	-	-	5	-	-	
CORONEL PACHECO.....	3	-	3	-	-	-	3	-	-	
DESCOBERTO.....	3	-	3	-	-	-	3	-	-	
EWBANK DA CAMARA.....	4	-	4	-	-	-	4	-	-	
GUARARA.....	1	-	2	-	1	-	3	-	-	
JUIZ DE FORA.....	3	-	2	-	-	-	1	-	-	
LIMA DUARTE.....	104	8	67	15	11	3 476	94	8 999	688	
MAR DE ESPANHA.....	15	1	12	-	2	73	15	216	18	
MARIPA DE MINAS.....	2	1	2	-	1	56	5	261	156	
MATIAS BARBOSA.....	5	-	2	-	-	-	2	-	-	
MERCES.....	5	1	3	1	-	202	4	-	-	
MERCES.....	10	1	9	-	-	54	10	179	3	
OLARIA.....	1	-	1	-	-	-	1	-	-	
OLIVEIRA FORTES.....	2	-	2	-	-	-	2	-	-	
PAIVA.....	1	-	1	-	-	-	1	-	-	
PEDRO TEIXEIRA.....	1	-	1	-	-	-	1	-	-	
PEQUERI.....	2	1	1	-	-	20	2	8	-	
RIO PRETO.....	7	1	5	-	1	39	7	111	2	
ROCHEDO DE MINAS.....	1	-	1	-	-	-	1	-	-	
SANTANA DO DESERTO.....	6	-	5	-	1	-	6	-	-	
SANTA RITA DE JACUTINGA.....	4	1	3	-	-	41	4	127	-	
SANTA RITA DO IBITIPOCA.....	1	-	1	-	-	-	1	-	-	
SANTOS DUMONT.....	13	-	10	1	1	305	12	1 050	126	
SÃO JOÃO NEPOMUCENO.....	14	1	13	-	-	88	14	514	470	
SENADOR CORTES.....	1	-	1	-	-	-	1	-	-	
SIMÃO PEREIRA.....	2	-	1	-	1	-	2	-	-	
MATA DE CATAGUASES.....	103	9	83	3	8	1 499	103	3 949	153	
ALEM PARAIBA.....	16	1	15	-	-	140	16	876	-	
ARGIRITA.....	4	-	3	-	1	-	4	-	-	
CATAGUASES.....	19	1	14	1	3	310	19	1 232	123	
DONA EUZEBIA.....	3	-	2	-	1	-	3	-	-	
ESTRELA DALVA.....	4	1	3	-	-	13	4	18	-	
ITAMARATI DE MINAS.....	1	-	1	-	-	-	1	-	-	
LARANJAL.....	6	1	5	-	-	30	6	12	1	
LEOPOLDINA.....	20	1	17	1	1	610	20	1 399	-	
PALMA.....	7	1	6	-	-	40	7	108	10	
PIRAPETINGA.....	7	1	6	-	-	62	7	156	9	
RECREIO.....	7	1	5	-	1	29	7	103	6	
SANTANA DE CATAGUASES.....	1	-	1	-	-	-	1	-	-	
SANTO ANTONIO DO AVENTUREIRO.....	3	-	3	-	-	-	3	-	-	
VOLTA GRANDE.....	5	1	2	1	1	265	5	45	4	
ALTA MANTIQUEIRA.....	115	9	87	-	8	1 263	114	6 163	493	
BRAZOPOLIS.....	6	-	5	-	-	50	6	139	14	
BUENO BRANDÃO.....	2	1	1	-	-	64	2	193	17	
CAMANDUCAIA.....	4	1	3	-	-	33	3	337	12	
CAMBUI.....	5	-	3	-	1	106	5	488	122	
CONSOLAÇÃO.....	1	-	1	-	-	-	1	-	-	
CORREGO DO BOM JESUS.....	1	-	1	-	-	-	1	-	-	
CRISTINA.....	5	-	3	-	-	40	5	168	21	
DELFIN MOREIRA.....	6	1	5	-	-	42	6	112	-	
DOM VIÇOSO.....	1	-	1	-	-	-	1	-	-	
EXTREMA.....	3	-	2	-	-	50	3	480	25	
GONÇALVES.....	3	-	3	-	-	-	3	-	-	
ITAJUBA.....	28	-	21	-	3	392	28	2 542	151	
ITAMONTE.....	3	1	2	-	-	70	3	264	10	
ITANHANDU.....	3	-	1	-	-	48	3	223	24	
ITAPEVA.....	1	-	1	-	-	-	1	-	-	
MARIA DA FE.....	11	-	9	-	1	73	11	225	16	
MARMELOPOLIS.....	2	1	1	-	-	7	2	17	-	
MUNHOZ.....	1	-	1	-	-	-	1	-	-	
PARAISOPOLIS.....	7	1	5	-	1	84	7	277	31	
PASSA QUATRO.....	4	1	3	-	-	72	4	369	29	
PIRANGUÇU.....	5	-	5	-	-	-	5	-	-	
POUSO ALTO.....	3	1	1	-	1	88	3	149	4	
SÃO SEBASTIÃO DO RIO VERDE.....	1	-	1	-	-	-	1	-	-	
SAPUCAÍ-MIRIM.....	1	-	1	-	-	-	1	-	-	
TOLEDO.....	1	-	1	-	-	-	1	-	-	
VIRGINIA.....	3	-	2	-	-	44	3	180	17	
WENCESLAU BRAZ.....	4	-	4	-	-	-	4	-	-	
ESPIRITO SANTO.....	771	98	585	31	39	8 810	752	58 911	3 539	
ALTO SÃO MATEUS.....	18	5	13	-	-	195	18	1 317	36	
ECOPORANGA.....	8	2	6	-	-	65	8	557	-	
MONTANHA.....	6	2	4	-	-	102	6	600	36	
MUCURICI.....	4	1	3	-	-	28	4	160	-	

ASSISTENCIA MEDICO-SANITARIA - 1989

RESULTADOS MUNICIPAIS

ESTABELECIMENTOS POR ALGUMAS CARACTERISTICAS, SEGUNDO AS UNIDADES DA FEDERAÇÃO, MICRORREGIÕES HOMOGÊNEAS E MUNICIPIOS

(CONTINUA)

UNIDADES DA FEDERAÇÃO, MICRORREGIÕES HOMOGÊNEAS E MUNICIPIOS	ESTABELECIMENTOS					TOTAL	*ESTABE- *CIMENTOS	*NASCIDOS	*VIVOS								
	TOTAL (1)	GERAL		ESPECIALIZADO						*DE	*COM	*NASCIDOS	*VIVOS				
		*COM *INTER- *NAÇÃO	*SEM *INTER- *NAÇÃO	*COM *INTER- *NAÇÃO	*SEM *INTER- *NAÇÃO									*PARA	*ATENDI- *MENTO	*TOTAL	*COM
COLATINA.....	110	16	87	-	5	954	107	7 866	166								
AGUIA BRANCA.....	3	-	3	-	-	-	3	-	-								
AGUA DOCE DO NORTE.....	3	-	3	-	-	-	3	-	-								
ALTO RIO NOVO.....	3	-	3	-	-	-	3	-	-								
BAIXO GUANDU.....	14	1	13	-	-	73	14	316	43								
BARRA DE SÃO FRANCISCO.....	9	2	7	-	-	146	9	951	-								
BOA ESPERANÇA.....	7	1	6	-	-	28	7	470	-								
COLATINA.....	35	6	23	-	4	428	32	2 455	69								
MANTENOPOLIS.....	7	1	6	-	-	37	7	344	37								
MARILANDIA.....	3	-	3	-	-	-	3	-	-								
NOVA VENECIA.....	9	2	6	-	1	80	9	1 090	-								
PANCAS.....	8	1	7	-	-	50	8	752	11								
SÃO GABRIEL DA PALHA.....	9	2	7	-	-	112	9	1 488	6								
BAIXADA ESPIRITOSSANTENSE.....	85	14	66	1	2	847	84	8 294	527								
ARACRUZ.....	19	1	17	-	1	134	19	1 130	75								
CONCEIÇÃO DA BARRA.....	6	1	5	-	-	59	6	393	64								
FUNDAÇÃO.....	7	1	5	-	1	32	6	229	20								
JAGUARE.....	4	2	2	-	-	36	4	277	18								
LINHARES.....	23	2	19	1	-	282	23	3 063	240								
PEDRO CANARIO.....	4	2	2	-	-	106	4	961	79								
PINHEIROS.....	4	2	2	-	-	33	4	212	1								
RIO BANANAL.....	4	-	4	-	-	-	4	-	-								
SÃO MATEUS.....	14	3	10	-	-	165	14	2 029	30								
COLONIAL SERRANA ESPIRITOSSANTENSE..	91	13	75	-	3	528	91	4 242	169								
AFONSO CLAUDIO.....	6	2	4	-	-	123	6	847	59								
ALFREDO CHAVES.....	10	2	7	-	1	39	10	260	3								
DOMINGOS MARTINS.....	23	1	22	-	-	98	23	721	38								
IBIRACU.....	10	-	9	-	1	-	10	-	-								
ITAGUAÇU.....	7	3	4	-	-	61	7	443	19								
ITARANA.....	8	1	7	-	-	39	8	281	14								
JOÃO NEIVA.....	8	1	7	-	-	54	8	682	-								
LARANJA DA TERRA.....	3	1	2	-	-	18	3	12	4								
SANTA LEOPOLDINA.....	5	1	4	-	-	46	5	468	4								
SANTA MARIA DO JETIBA.....	7	-	6	-	1	-	7	-	-								
SANTA TERESA.....	4	1	3	-	-	50	4	528	28								
VITORIA.....	239	22	162	23	22	3 910	227	24 809	2 062								
CARIACICA.....	49	3	42	3	-	450	47	204	12								
SERRA.....	38	2	35	-	1	880	38	1 876	115								
VIANA.....	14	1	13	-	-	8	14	23	2								
VILA VELHA.....	31	7	20	-	2	386	30	6 801	230								
VITORIA.....	107	9	52	20	19	2 186	98	15 905	1 703								
VERTENTE ORIENTAL DO CAPARAÓ.....	55	7	47	-	1	384	54	2 454	115								
CASTELO.....	13	1	12	-	-	112	13	756	54								
CONCEIÇÃO DO CASTELO.....	5	1	4	-	-	34	5	264	-								
IBATIBA.....	5	1	4	-	-	24	4	313	22								
IUNA.....	18	1	17	-	-	77	18	892	39								
MUNIZ FREIRE.....	11	1	9	-	1	99	11	-	-								
VENDA NOVA DO IMIGRANTE.....	3	2	1	-	-	38	3	229	-								
CACHOEIRO DE ITAPEMIRIM.....	120	12	95	7	3	1 561	118	6 273	117								
ALEGRE.....	13	1	12	-	-	88	13	244	25								
APIACA.....	6	1	5	-	-	26	6	8	2								
ATILIO VIVACQUA.....	8	1	7	-	-	8	8	22	-								
BOM JESUS DO NORTE.....	5	1	3	-	-	75	5	-	-								
CACHOEIRO DE ITAPEMIRIM.....	42	2	30	5	3	912	40	3 854	17								
DIVINO DE SÃO LOURENÇO.....	1	-	1	-	-	-	1	-	-								
DORES DO RIO PRETO.....	1	-	1	-	-	-	1	-	-								
QUAÇUI.....	8	1	7	-	-	112	8	807	68								
JERONIMO MONTEIRO.....	7	1	6	-	-	36	7	99	4								
MIMOSO DO SUL.....	9	1	8	-	-	83	9	541	-								
MUQUI.....	8	1	5	2	-	125	8	510	-								
SÃO JOSÉ DO CALÇADO.....	7	1	6	-	-	74	7	63	1								
VARGEM ALTA.....	5	1	4	-	-	22	5	125	-								
LITORAL SUL ESPIRITO-SANTENSE.....	53	9	40	-	3	431	53	3 656	347								
ANCHIETA.....	8	1	6	-	1	52	8	483	31								
GUARAPARI.....	17	3	11	-	2	123	17	1 450	130								
ICONHA.....	7	1	6	-	-	38	7	228	11								
ITAPEMIRIM.....	8	1	7	-	-	152	8	914	138								
PIUMA.....	6	2	4	-	-	31	6	221	37								
PRESIDENTE KENNEDY.....	4	-	4	-	-	-	4	-	-								
RIO NOVO DO SUL.....	3	1	2	-	-	35	3	360	-								
RIO DE JANEIRO.....	2 238	182	1 023	216	234	65 918	2 134	267 894	29 326								
ITAPERUNA.....	61	8	39	4	1	1 574	55	4 089	397								
BOM JESUS DO ITABAPOANA.....	21	2	14	1	-	626	20	1 411	149								
ITAPERUNA.....	23	3	14	3	1	758	18	1 762	158								

ASSISTENCIA MEDICO-SANITARIA - 1989

RESULTADOS MUNICIPAIS

ESTABELECIMENTOS POR ALGUMAS CARACTERISTICAS, SEGUNDO AS UNIDADES DA FEDERAÇÃO, MICRORREGIÕES HOMOGÊNEAS E MUNICIPIOS

(CONTINUA)

UNIDADES DA FEDERAÇÃO, MICRORREGIÕES HOMOGÊNEAS E MUNICIPIOS	ESTABELECIMENTOS						TOTAL LEITOS PARA INTER- NAÇÃO (2)	*ESTABE- *CIMENTOS * COM * ATENDI- * MENTO * A * PACIENTES * EXTERNOS	NUMERO DE NASCIDOS VIVOS	
	TOTAL (1)	GERAL		ESPECIALIZADO		TOTAL COM ATE 2500 G			TOTAL COM ATE 2500 G	
		COM INTER- NAÇÃO	SEM INTER- NAÇÃO	COM INTER- NAÇÃO	SEM INTER- NAÇÃO					
LAJE DO MURIAE.....	3	2	2	-	-	40	3	63	3	
NATIVIDADE.....	8	2	5	-	-	80	8	512	44	
PORCIUNCULA.....	6	1	4	-	-	70	6	341	43	
MIRACEMA.....	42	6	31	-	2	549	42	1 628	200	
CAMBUCI.....	15	1	14	-	-	50	15	131	31	
MIRACEMA.....	10	2	5	-	1	209	10	658	39	
SANTO ANTONIO DE PADUA.....	17	3	12	-	1	290	17	839	130	
AÇUCAREIRA DE CAMPOS.....	186	13	87	8	23	2 672	184	15 910	964	
CAMPOS DOS GOYTACAZES.....	89	5	33	5	11	1 621	87	11 077	488	
CONCEIÇÃO DE MACABU.....	12	2	7	-	-	103	12	419	28	
ITALVA.....	5	1	3	-	-	100	5	403	39	
MACAE.....	40	1	16	3	10	382	40	3 039	350	
SÃO FIDELIS.....	17	2	11	-	1	183	17	824	49	
SÃO JOÃO DA BARRA.....	23	2	17	-	1	283	23	146	10	
CANTAGALO.....	66	6	50	1	2	749	64	1 744	100	
CANTAGALO.....	27	1	22	-	1	95	27	485	-	
CARMO.....	10	1	7	1	-	470	9	511	46	
DUAS BARRAS.....	11	1	9	-	1	24	11	147	14	
ITAOCARA.....	11	2	7	-	-	145	11	541	33	
SUMIDOURO.....	7	1	5	-	-	15	6	60	7	
TRES RIOS.....	59	4	37	1	-	396	58	2 636	484	
PARAIBA DO SUL.....	13	1	11	-	-	86	13	624	48	
SAPUCAIA.....	12	1	8	-	-	-	12	-	-	
TRES RIOS.....	34	2	18	1	-	310	33	2 012	436	
CORDEIRO.....	76	4	70	1	1	295	75	1 250	117	
BOM JARDIM.....	22	1	19	1	1	150	22	527	56	
CORDEIRO.....	17	1	16	-	-	62	17	375	45	
SANTA MARIA MADALENA.....	12	1	11	-	-	50	12	179	14	
SÃO SEBASTIÃO DO ALTO.....	5	-	5	-	-	-	5	-	-	
TRAJANO DE MORAIS.....	20	1	19	-	-	33	19	169	2	
VALE DO PARAIBA FLUMINENSE.....	219	17	128	8	31	3 900	216	15 689	785	
BARRA DO PIRAI.....	28	3	19	2	1	892	27	2 012	191	
BARRA MANSÁ.....	59	3	32	2	10	955	57	3 278	199	
ITATIAIA.....	7	-	5	1	-	180	7	-	-	
RESENDE.....	32	3	23	-	3	364	32	2 355	147	
RIO DAS FLORES.....	5	1	4	-	-	31	5	132	9	
VALENÇA.....	28	5	20	-	2	440	28	1 151	132	
VOLTA REDONDA.....	60	2	25	2	15	1 028	60	6 761	107	
SERRANA FLUMINENSE.....	136	6	56	14	32	4 834	124	13 384	1 588	
NOVA FRIBURGO.....	43	1	12	4	20	747	40	2 845	371	
PETROPOLIS.....	76	5	35	10	11	3 524	67	7 563	912	
SÃO JOSE DO VALE DO RIO PRETO.....	1	-	-	-	-	27	1	82	6	
TERESOPOLIS.....	16	-	11	-	1	536	16	2 894	299	
VASSOURAS E DO PIRAI.....	70	4	55	2	2	1 070	69	3 004	196	
ENGENHEIRO PAULO DE FRONTIN.....	6	-	5	-	-	42	6	358	16	
MENDES.....	9	-	6	1	-	246	9	174	20	
MIGUEL PEREIRA.....	7	1	5	-	-	151	7	669	50	
PATY DO ALFERES.....	6	-	5	-	-	6	-	-	-	
PIRAI.....	15	1	12	-	1	84	15	736	61	
RIO CLARO.....	12	-	9	-	-	50	12	277	7	
VASSOURAS.....	15	2	12	1	-	497	14	790	42	
BACIAS DO SÃO JOÃO E MACACU.....	49	3	39	1	1	1 228	48	2 764	221	
CACHOEIRAS DE MACACU.....	19	1	17	-	-	87	19	627	66	
CASIMIRO DE ABREU.....	9	1	7	-	-	99	9	492	-	
RIO BONITO.....	14	1	9	1	1	1 027	13	1 634	154	
SILVA JARDIM.....	7	-	6	-	-	15	7	11	1	
FLUMINENSE DO GRANDE RIO.....	529	37	223	56	73	14 839	505	92 145	10 751	
DUQUE DE CAXIAS.....	44	3	14	6	7	1 676	41	16 174	875	
ITABORAÍ.....	36	3	26	2	5	752	36	3 024	400	
ITAGUAI.....	27	-	17	1	2	241	27	1 539	74	
MAGE.....	37	6	27	1	1	519	36	4 305	378	
MANGARATIBA.....	12	-	10	-	-	60	12	186	23	
MARICÁ.....	12	1	4	-	-	18	12	29	1	
NILÓPOLIS.....	31	2	8	2	13	492	31	4 077	309	
NITERÓI.....	84	6	22	19	7	3 178	76	12 519	3 036	
NOVA IGUAÇU.....	164	7	72	8	32	1 771	162	23 660	1 968	
PARACAMBI.....	20	1	10	3	2	2 689	18	1 421	126	
SÃO GONÇALO.....	47	6	11	9	4	2 263	41	14 333	3 146	
SÃO JOÃO DE MERITI.....	15	2	2	5	-	1 180	13	10 878	415	

ASSISTENCIA MEDICO-SANITARIA - 1989

RESULTADOS MUNICIPAIS

ESTABELECIMENTOS POR ALGUMAS CARACTERISTICAS, SEGUNDO AS UNIDADES DA FEDERAÇÃO, MICRORREGIÕES HOMOGÊNEAS E MUNICIPIOS

(CONTINUA)

UNIDADES DA FEDERAÇÃO, MICRORREGIÕES HOMOGÊNEAS E MUNICIPIOS	ESTABELECIMENTOS						TOTAL DE LEITOS PARA INTER- NAÇÃO (2)	*ESTABE- LIMENTOS COM ATENDI- MENTO A *PACIENTES *EXTERNOS	NUMERO DE		
	TOTAL (1)	GERAL		ESPECIALIZADO		TOTAL			NASCIDOS VIVOS		
		COM INTER- NAÇÃO	SEM INTER- NAÇÃO	COM INTER- NAÇÃO	SEM INTER- NAÇÃO					TOTAL	COM ATE
CABO FRIO.....	65	9	51	1	-	525	65	7	731	645	
ARARUAMA.....	21	2	15	-	-	179	21	3	127	357	
ARRAJAL DO CABO.....	3	-	3	-	-	-	3	-	-	-	
CABO FRIO.....	20	5	14	1	-	266	20	3	880	220	
SÃO PEDRO DA ALDEIA.....	15	1	14	-	-	40	15	78	-	10	
SAQUAREMA.....	6	1	5	-	-	40	6	646	-	58	
BAIA DA ILHA GRANDE.....	33	4	26	-	1	276	33	2	315	42	
ANGRA DOS REIS.....	25	3	19	-	1	226	25	2	023	24	
PARATI.....	8	1	7	-	-	50	8	292	-	18	
GUANABARA.....	647	61	129	119	65	33 011	596	103	605	12 836	
RIO DE JANEIRO.....	647	61	129	119	65	33 011	596	103	605	12 836	
SÃO PAULO.....	5 416	547	2 546	254	1 114	127 300	5 274	651	938	63 612	
ALTA ARARAQUARENSE DE FERNANDOPOLIS.....	86	13	55	-	9	885	86	4	499	360	
APARECIDA D'OESTE.....	3	1	2	-	-	31	3	64	-	1	
DOLCINOPOLIS.....	2	-	2	-	-	-	2	-	-	-	
ESTRELA D'OESTE.....	4	1	3	-	-	56	4	353	-	72	
FERNANDOPOLIS.....	10	2	5	-	-	276	10	1 477	-	71	
GUARANI D'OESTE.....	2	-	2	-	-	-	2	-	-	-	
INDIAPORA.....	1	-	1	-	-	-	1	-	-	-	
JALES.....	14	1	6	-	4	194	14	1 264	-	119	
MACEDONIA.....	1	1	-	-	-	7	1	-	-	-	
MARINOPOLIS.....	1	-	1	-	-	-	-	-	-	-	
MERIDIANO.....	2	-	2	-	-	-	2	-	-	-	
MIRA ESTRELA.....	1	-	1	-	-	-	1	-	-	-	
PALMEIRA D'OESTE.....	6	2	2	-	2	103	6	257	-	14	
PARANAPUÁ.....	3	1	2	-	-	9	3	30	-	-	
PEDRANOPOLIS.....	2	-	2	-	-	-	2	-	-	-	
POPULINA.....	4	1	2	-	-	12	4	18	-	3	
RUBINEIA.....	3	-	3	-	-	-	3	-	-	-	
SANTA ALBERTINA.....	3	1	2	-	-	42	3	154	-	15	
SANTA CLARA D'OESTE.....	1	-	1	-	-	-	1	-	-	-	
SANTA FE DO SUL.....	6	1	4	-	1	116	6	750	-	54	
SANTANA DA PONTE PENSA.....	1	-	1	-	-	-	1	-	-	-	
SANTA RITA D'OESTE.....	2	-	2	-	-	-	2	-	-	-	
SÃO FRANCISCO.....	2	-	2	-	-	-	2	-	-	-	
SÃO JOÃO DAS DUAS PONTES.....	1	-	1	-	-	-	1	-	-	-	
TRES FROTEIRAS.....	4	-	2	-	2	-	4	-	-	-	
TURMALINA.....	2	-	2	-	-	-	2	-	-	-	
URANIA.....	5	1	3	-	-	39	5	132	-	11	
ALTA ARARAQUARENSE DE VOTUPORANGA.....	28	5	21	-	1	448	27	1 651	-	153	
ALVARES FLORENCE.....	2	-	2	-	-	-	2	-	-	-	
AMERICO DE CAMPOS.....	1	-	1	-	-	-	1	-	-	-	
CARDOSO.....	3	1	2	-	-	54	3	309	-	31	
COSMORAMA.....	4	-	3	-	-	25	3	-	-	-	
PONTES GESTAL.....	1	-	1	-	-	-	1	-	-	-	
VALENTIM GENTIL.....	2	-	2	-	-	-	2	-	-	-	
VOTUPORANGA.....	15	4	10	-	1	369	15	1 342	-	122	
DIVISOR TURVO-GRANDE.....	20	6	10	-	-	367	20	1 779	-	76	
ALTAIR.....	1	-	1	-	-	-	1	-	-	-	
GUARACI.....	2	-	2	-	-	10	2	-	-	-	
ICEM.....	1	1	-	-	-	16	1	-	-	-	
OLIMPIA.....	10	3	4	-	-	207	10	1 456	-	44	
ORINDIUA.....	1	-	1	-	-	-	1	-	-	-	
PAULO DE FARIA.....	3	1	2	-	-	82	3	204	-	19	
RIOLANDIA.....	2	1	1	-	-	52	2	119	-	13	
BARRETOS.....	33	6	10	3	3	903	32	3 489	-	86	
BARRETOS.....	21	3	2	3	3	765	20	2 447	-	3	
COLINA.....	3	1	2	-	-	41	3	352	-	34	
COLOMBIA.....	1	-	1	-	-	-	1	-	-	-	
GUAIRA.....	6	1	4	-	-	80	6	659	-	48	
JABORANDI.....	2	1	1	-	-	17	2	31	-	1	
ALTA MOGIANA.....	48	9	28	-	7	920	48	4 174	-	546	
ARAMINA.....	1	-	1	-	-	-	1	-	-	-	
BURITIZAL.....	1	-	1	-	-	-	1	-	-	-	
GUARA.....	5	1	3	-	1	92	5	253	-	23	
IGARAPAVA.....	3	1	3	-	2	86	3	473	-	-	
IPUA.....	8	1	2	-	-	45	8	134	-	12	
ITUVERAVA.....	8	2	4	-	1	220	8	895	-	82	
MIGUELOPOLIS.....	2	1	1	-	-	90	2	273	-	1	
MORRO AGUDO.....	7	1	4	-	1	50	7	480	-	-	
ORLANDIA.....	6	1	4	-	1	183	5	713	-	123	
SÃO JOAQUIM DA BARRA.....	7	1	5	-	1	154	7	953	-	305	

ASSISTENCIA MEDICO-SANITARIA - 1989

RESULTADOS MUNICIPAIS

ESTABELECIMENTOS POR ALGUMAS CARACTERISTICAS, SEGUNDO AS UNIDADES DA FEDERAÇÃO, MICRORREGIÕES HOMOGÊNEAS E MUNICIPIOS

(CONTINUA)

UNIDADES DA FEDERAÇÃO, MICRORREGIÕES HOMOGÊNEAS E MUNICIPIOS	ESTABELECIMENTOS					TOTAL DE LEITOS PARA INTER- NAÇÃO (2)	*ESTABE- LIMENTOS COM ATENDI- MENTO A *PACIENTES *EXTERNOS	NUMERO DE NASCIDOS VIVOS		
	TOTAL (1)	GERAL		ESPECIALIZADO				TOTAL	COM	
		COM INTER- NAÇÃO	SEM INTER- NAÇÃO	COM INTER- NAÇÃO	SEM INTER- NAÇÃO					ATE
PLANALTO DE FRANCA.....	55	3	19	3	10	1 395	54	5 734	640	
CRISTAIS PAULISTA.....	2	-	2	-	-	-	2	-	-	
FRANCA.....	37	1	6	3	9	1 271	36	6 217	621	
ITIRAPUÁ.....	2	-	1	-	-	-	2	-	-	
JERIQUARA.....	1	-	1	-	-	-	1	-	-	
PATROCÍNIO PAULISTA.....	2	1	1	-	-	74	2	196	18	
PEDREGULHO.....	4	1	3	-	-	33	4	318	-	
RESTINGA.....	1	-	1	-	-	-	1	-	-	
RIBEIRÃO CORRENTE.....	2	-	1	-	1	-	2	-	-	
RIFAINA.....	1	-	1	-	-	-	1	-	-	
SÃO JOSE DA BELA VISTA.....	3	-	2	-	-	17	3	3	1	
ALTA NOROESTE DE ARAÇATUBA.....	90	13	55	2	12	1 469	89	8 169	422	
ANDRADINA.....	11	1	9	-	1	126	11	872	44	
ARACATUBA.....	36	2	19	2	10	614	35	3 606	215	
BENTO DE ABREU.....	2	-	1	-	-	22	2	-	-	
CASTILHO.....	3	1	2	-	-	25	3	248	11	
GUARARAPES.....	3	2	3	-	-	30	6	287	5	
ITAPURA.....	6	2	3	-	1	99	6	545	32	
LAVÍNIA.....	1	-	1	-	-	-	1	-	-	
MIRANDÓPOLIS.....	3	-	1	-	-	-	3	-	-	
MURUTINGA DO SUL.....	4	2	2	-	-	152	4	796	32	
NOVA INDEPENDÊNCIA.....	3	1	1	-	-	45	3	164	5	
PEREIRA BARRETO.....	1	-	1	-	-	-	1	-	-	
RUBIÁCEA.....	9	2	7	-	-	256	9	1 200	73	
SUD MENEUCI.....	1	-	1	-	-	-	1	-	-	
SUD MENEUCI.....	3	1	2	-	-	18	3	141	5	
VALPARAISO.....	4	-	3	-	-	82	4	310	-	
MEDIC SÃO JOSE DOS DOURADOS.....	16	2	12	-	-	105	16	585	179	
AURIFLAMA.....	3	1	1	-	-	70	3	427	170	
FLOREAL.....	1	-	1	-	-	-	1	-	-	
GASTÃO VIDIGAL.....	1	-	1	-	-	-	1	-	-	
GENERAL SALGADO.....	8	1	6	-	-	35	8	158	9	
GUZOLÂNDIA.....	1	-	1	-	-	-	1	-	-	
MAGDA.....	1	-	1	-	-	-	1	-	-	
NOVA LUZITÂNIA.....	1	-	1	-	-	-	1	-	-	
DIVISOR SÃO JOSE DO DOURADOS-TIETE..	28	4	17	1	3	351	28	2 056	199	
ADOLFO.....	1	1	-	-	-	6	1	1	-	
JOSE BONIFÁCIO.....	5	-	3	-	1	88	5	546	46	
MACAUBAL.....	2	-	2	-	-	-	2	-	-	
MENDONÇA.....	2	-	1	-	-	-	2	-	-	
MONÇÕES.....	1	-	1	-	-	-	1	-	-	
MONTE APRAZIVEL.....	3	1	1	-	1	140	3	669	52	
NEVES PAULISTA.....	3	-	2	-	-	33	3	-	-	
NHANDEARA.....	4	1	2	-	-	78	4	840	101	
NIPÓIA.....	1	-	1	-	-	-	1	-	-	
PLANALTO.....	2	-	1	-	1	-	2	-	-	
POLONI.....	2	-	1	1	-	6	2	-	-	
SEBASTIANÓPOLIS DO SUL.....	1	-	1	-	-	-	1	-	-	
UNIÃO PAULISTA.....	1	-	1	-	-	-	1	-	-	
SÃO JOSE DO RIO PRETO.....	90	13	27	4	26	2 770	90	8 828	1 383	
BADY BASSITT.....	1	-	1	-	-	-	1	-	-	
BALSAMO.....	1	-	-	-	-	10	1	-	-	
CEDRAL.....	2	-	2	-	-	-	2	-	-	
GUAPATÁCU.....	2	-	1	-	-	-	2	-	-	
IBIRÁ.....	2	-	1	-	-	36	2	89	3	
JACI.....	1	-	1	-	-	-	1	-	-	
MIRASSOL.....	10	1	3	-	4	310	10	928	230	
MIRASSOLÂNDIA.....	2	-	2	-	-	-	2	-	-	
NOVA ALIANÇA.....	2	-	1	-	-	-	2	-	-	
NOVA GRANADA.....	3	-	2	1	-	240	3	375	37	
ONDA VERDE.....	1	-	1	-	-	-	1	-	-	
PALESTINA.....	2	1	1	-	-	26	2	224	9	
POTIRENDABA.....	3	1	1	-	-	30	3	95	-	
SÃO JOSE DO RIO PRETO.....	53	8	1	3	22	2 003	53	6 679	1 095	
TANABI.....	3	1	1	-	-	99	3	383	9	
UCHOÁ.....	2	1	1	-	-	16	2	54	-	
MEDIA ARARAQUARENSE.....	50	7	28	1	7	1 048	50	4 616	422	
ARIRANHA.....	2	-	1	-	-	-	2	-	-	
CAJOBI.....	4	-	4	-	-	-	4	-	-	
CATANDUVA.....	16	2	5	1	6	771	16	3 574	325	
CATIGUA.....	2	-	2	-	-	-	2	-	-	
IRAPUÁ.....	2	-	1	-	-	-	2	-	-	
ITAJOBI.....	3	1	2	-	-	36	3	87	32	
NOVO HORIZONTE.....	5	1	2	-	1	120	5	576	34	
PALMARES PAULISTA.....	1	-	1	-	-	-	1	-	-	
PARAISO.....	1	-	1	-	-	-	1	-	-	
PINDORAMA.....	3	-	3	-	-	-	3	-	-	
SALES.....	1	-	-	-	-	-	1	-	-	
SANTA ADELIA.....	2	1	1	-	-	40	2	108	-	
SEVERÍNIA.....	2	-	2	-	-	-	2	-	-	
TABAPUA.....	3	1	2	-	-	45	3	197	9	
URUPES.....	3	1	1	-	-	36	3	74	22	

ASSISTENCIA MEDICO-SANITARIA - 1989

RESULTADOS MUNICIPAIS

ESTABELECIMENTOS POR ALGUMAS CARACTERISTICAS, SEGUNDO AS UNIDADES DA FEDERAÇÃO, MICRORREGIÕES HOMOGENEAS E MUNICIPIOS

(CONTINUA)

UNIDADES DA FEDERAÇÃO, MICRORREGIÕES HOMOGENEAS E MUNICIPIOS	TOTAL (1)	ESTABELECIMENTOS				TOTAL DE LEITOS PARA INTER- NAÇÃO (2)	ESTABE- LIMEN- TOS COM ATEN- DAMI- ENTO A PACIENTES EXTERNOS	NUMERO DE NASCIDOS VIVOS ***** NASCIDOS VIVOS COM ATE 2500 G	
		GERAL		ESPECIALIZADO					
		COM INTER- NAÇÃO	SEM INTER- NAÇÃO	COM INTER- NAÇÃO	SEM INTER- NAÇÃO				
		TOTAL	COM	TOTAL	ATE				
SERRA DE JABOTICABAL.....	71	9	43	3	5	1 223	70	7 160	570
BEBEDOURO.....	12	2	9	1	-	242	12	1 275	142
CANDIDO RODRIGUES.....	1	-	1	-	-	-	1	-	-
FERNANDO PRESTES.....	1	-	1	-	-	-	1	-	-
QUARIBA.....	5	-	2	-	1	107	5	1 006	59
JABOTICABAL.....	17	2	9	1	3	277	16	1 430	134
MONTE ALTO.....	6	1	3	-	-	112	6	687	56
MONTE AZUL PAULISTA.....	6	1	4	1	-	110	6	796	36
PIRANGI.....	2	-	1	-	-	2	2	600	65
PITANGUEIRAS.....	6	-	4	-	-	74	6	-	-
SANTA ERNESTINA.....	1	-	1	-	-	-	1	-	-
TAIACU.....	1	-	1	-	-	7	1	-	-
TAIUVÁ.....	1	-	1	-	-	-	1	-	-
TAQUARITINGA.....	4	1	1	-	1	167	4	956	46
TERRA ROXA.....	3	1	2	-	-	34	3	125	4
VIRADOURO.....	4	1	3	-	-	93	4	285	28
VISTA ALEGRE DO ALTO.....	1	-	1	-	-	-	1	-	-
RIBEIRÃO PRETO.....	142	18	76	5	31	3 887	140	15 037	1 733
BARRINHA.....	4	1	2	-	-	40	4	318	26
CRAVINHOS.....	5	-	3	-	1	70	5	305	10
DUMONT.....	2	-	2	-	-	-	2	-	-
JARDINOPOLIS.....	5	1	3	-	1	80	5	341	23
LUIS ANTONIO.....	1	1	-	-	-	8	1	-	-
PONTAL.....	10	1	7	-	1	82	10	566	260
PRADÓPOLIS.....	2	-	-	-	-	-	2	-	-
RIBEIRÃO PRETO.....	74	8	34	3	23	2 295	72	10 243	1 050
SALES OLIVEIRA.....	4	-	3	1	-	25	4	-	-
SANTA RITA DO PASSA QUATRO.....	8	1	5	1	1	976	8	442	45
SANTA ROSA DE VITERBO.....	4	1	3	-	-	30	4	260	70
SÃO SIMÃO.....	4	1	3	-	-	39	4	304	8
SERRA AZUL.....	2	-	1	-	-	-	2	-	-
SERRANA.....	4	1	2	-	1	58	4	652	77
SERTÃOZINHO.....	13	2	8	-	2	184	13	1 606	164
SERRA DE BATATAIS.....	22	6	10	1	2	789	21	1 565	166
ALTINOPOLIS.....	5	2	2	-	1	65	5	230	61
BATATAIS.....	5	1	4	-	-	117	5	746	58
BRODOSQUI.....	4	-	2	1	-	500	3	-	-
CAJURU.....	3	1	1	-	-	70	3	536	45
CASSIA DOS COQUEIROS.....	1	1	-	-	-	2	1	22	-
NUPORANGA.....	3	-	1	-	1	24	3	29	-
SANTO ANTONIO DA ALEGRIA.....	1	1	-	-	-	11	1	2	2
NOVA ALTA PAULISTA.....	71	14	48	2	3	1 351	69	5 479	429
ADAMANTINA.....	6	1	4	1	-	331	4	829	-
DRACENA.....	10	-	6	1	-	250	10	1 032	64
FLORA RICA.....	1	-	1	-	-	-	1	-	-
FLORIDA PAULISTA.....	4	1	2	-	1	51	4	223	21
INUBIA PAULISTA.....	1	-	1	-	-	-	1	-	-
IRAPURU.....	3	1	1	-	1	25	3	27	3
JUNQUEIROPOLIS.....	4	1	3	-	-	104	4	514	42
LUCELIA.....	5	2	3	-	-	122	5	496	34
MARIAPOLIS.....	1	-	1	-	-	-	1	-	-
MONTE CASTELO.....	1	-	1	-	-	-	1	-	-
NOVA GUATAPORANGA.....	1	-	1	-	-	-	1	-	-
OSVALDO CRUZ.....	8	3	4	-	1	178	8	697	56
OURO VERDE.....	2	-	1	-	-	-	2	-	-
PACAEMBU.....	2	1	1	-	-	38	2	170	10
PANORAMA.....	5	1	4	-	-	60	5	692	89
PARAPUA.....	3	1	2	-	-	65	3	149	-
PAULICEIA.....	1	-	1	-	-	-	1	-	-
RINOPOLIS.....	3	1	2	-	-	33	3	208	62
SAGRES.....	2	-	2	-	-	-	2	-	-
SALMOURÃO.....	2	-	2	-	-	-	2	-	-
SANTA MERCEDES.....	1	-	1	-	-	-	1	-	-
SÃO JOÃO DO PAU D'ALHO.....	1	-	1	-	-	-	1	-	-
TUPI PAULISTA.....	4	1	3	-	-	94	4	442	48
ALTA NOROESTE DE PENAPOLIS.....	52	8	34	2	3	699	50	2 916	220
ALTO ALEGRE.....	5	1	4	-	-	22	5	108	2
AVANHANDAVA.....	1	-	1	-	-	-	1	-	-
BARBOSA.....	1	-	1	-	-	-	1	-	-
BILAC.....	3	1	1	-	-	43	3	159	2
BIRIGUI.....	13	1	9	1	1	279	12	1 346	107
BRAUNA.....	2	-	1	-	-	-	2	-	-
BURITAMA.....	3	1	1	-	-	62	3	260	10
CLEMENTINA.....	2	1	1	-	-	29	2	-	-
CORADOS.....	2	-	2	-	-	-	2	-	-
GABRIEL MONTEIRO.....	1	-	1	-	-	-	1	-	-
GLICERIO.....	2	-	2	-	-	-	2	-	-
LUIZIANIA.....	1	-	1	-	-	-	1	-	-
PENAPOLIS.....	12	2	6	1	2	258	11	1 041	99
PIACATU.....	1	-	1	-	-	-	1	-	-
SANTOPOLIS DO AGUAPEI.....	1	-	1	-	-	-	1	-	-
TURIUBA.....	2	1	1	-	-	6	2	-	-

ASSISTENCIA MEDICO-SANITARIA - 1989

RESULTADOS MUNICIPAIS

ESTABELECIMENTOS POR ALGUMAS CARACTERISTICAS, SEGUNDO AS UNIDADES DA FEDERAÇÃO, MICRORREGIÕES HOMOGÊNEAS E MUNICIPIOS

(CONTINUA)

UNIDADES DA FEDERAÇÃO, MICRORREGIÕES HOMOGÊNEAS E MUNICIPIOS	ESTABELECIMENTOS					TOTAL DE LEITOS PARA INTER- NAÇÃO (2)	ESTABE- LIMENTOS COM ATEN- DIMENTO A PACIENTES EXTERNOS	NUMERO DE NASCIDOS VIVOS	TOTAL	COM ATE 2500 G
	TOTAL (1)	GERAL		ESPECIALIZADO						
		COM INTER- NAÇÃO	SEM INTER- NAÇÃO	COM INTER- NAÇÃO	SEM INTER- NAÇÃO					
BAURU.....	145	15	75	12	25	4 372	137	11 033	658	
AGUDOS.....	7	1	3	1	1	240	6	495	15	
AREALVA.....	4	1	3	-	-	15	4	91	-	
AVAI.....	1	-	1	-	-	-	1	-	-	
BALBINOS.....	1	-	1	-	-	-	1	-	-	
BAURU.....	65	1	24	8	23	1 978	61	5 136	298	
CABRALIA PAULISTA.....	1	-	1	-	-	-	1	-	-	
CAFELANDIA.....	3	1	1	-	1	105	3	733	52	
DUARTINA.....	3	1	2	-	-	95	3	541	12	
GETULINA.....	4	1	3	-	-	68	4	36	1	
GUAÍÇARA.....	1	-	1	-	-	-	1	-	-	
GUAIMBÉ.....	2	-	1	-	-	24	2	34	2	
GUARANTA.....	2	-	1	-	-	48	2	-	-	
IACANGA.....	3	1	2	-	-	42	3	157	6	
JULIO MESQUITA.....	1	-	1	-	-	-	1	-	-	
LENÇÓIS PAULISTA.....	11	2	5	-	-	180	11	1 218	68	
LINS.....	17	3	12	2	-	978	14	1 549	80	
LUCIANOPOLIS.....	1	-	1	-	-	-	1	-	-	
PIRAJUI.....	5	1	3	-	-	80	5	530	80	
PIRATINGA.....	2	-	1	-	-	49	2	-	-	
PONGAI.....	1	-	1	-	-	-	-	-	-	
PRESIDENTE ALVES.....	4	1	3	-	-	34	4	50	5	
PROMISSÃO.....	3	1	1	1	-	436	3	463	39	
REGINOPOLIS.....	1	-	1	-	-	-	1	-	-	
SABINO.....	1	-	1	-	-	-	1	-	-	
URU.....	1	-	1	-	-	-	1	-	-	
ARARAQUARA.....	117	13	65	4	14	2 390	114	12 186	1 299	
AMÉRICO BRASILENSE.....	3	-	2	1	-	112	2	-	-	
ARARAQUARA.....	27	3	12	3	5	1 105	27	4 888	420	
BOA ESPERANÇA DO SUL.....	5	1	3	-	-	48	5	240	230	
BORBOREMA.....	4	1	3	-	-	46	4	185	15	
DESCALVADO.....	5	-	1	-	1	91	5	557	38	
DOBRADA.....	1	-	1	-	-	-	1	-	-	
DOURADO.....	3	1	2	-	-	34	3	183	5	
IBATE.....	4	1	3	-	-	21	4	15	2	
IBITINGA.....	8	1	6	-	1	122	8	787	57	
ITAPOLIS.....	8	-	2	-	1	128	8	573	58	
MATAO.....	13	1	10	-	1	175	13	1 252	125	
NOVA EUROPA.....	3	1	1	-	-	25	2	1	-	
RIBEIRAO BONITO.....	5	1	3	-	-	33	4	193	8	
RINCAO.....	3	-	3	-	-	-	3	-	-	
SANTA LUCIA.....	2	-	2	-	-	-	2	-	-	
SÃO CARLOS.....	20	2	10	-	5	400	20	2 935	315	
TABATINGA.....	3	-	1	-	-	50	3	377	26	
DEPRESSÃO PERIFERICA SETENTRIONAL...	98	11	44	1	13	1 924	96	8 149	772	
AGUAI.....	5	1	3	-	1	100	5	595	54	
CASA BRANCA.....	5	1	3	1	-	1 006	4	-	-	
LEME.....	11	1	5	-	1	110	11	1 511	135	
MOJI-GUAÇU.....	25	1	9	-	3	172	25	2 073	233	
MOJI-MIRIM.....	20	3	7	-	4	194	19	1 275	112	
PIRAÇUNUNGA.....	16	2	9	-	-	163	16	1 073	108	
PORTO FERREIRA.....	7	-	4	-	-	103	7	782	55	
SANTA CRUZ DA CONCEIÇÃO.....	2	-	2	-	-	-	2	-	-	
SANTA CRUZ DAS PALMEIRAS.....	2	1	1	-	-	32	2	456	35	
TAMBAU.....	5	1	1	-	3	44	5	384	40	
ENCOSTA OCID. DA MANTIQU. PAULISTA...	67	8	36	3	6	2 433	64	6 489	655	
AGUAS DA PRATA.....	3	-	3	-	-	-	3	-	-	
CAÇONDE.....	3	1	2	-	-	75	3	377	70	
DIVINOLANDIA.....	3	1	2	-	-	231	3	239	65	
ESPIRITO SANTO DO PINHAL.....	10	1	4	2	2	624	9	971	112	
ITOBI.....	1	-	1	-	-	-	1	-	-	
MOCOCA.....	11	1	2	1	1	776	10	1 328	96	
SANTO ANTONIO DO JARDIM.....	1	-	1	-	-	-	1	-	-	
SÃO JOÃO DA BOA VISTA.....	14	-	10	-	2	209	13	1 508	152	
SÃO JOSE DO RIO PARDO.....	7	1	3	-	-	229	7	1 093	52	
SÃO SEBASTIÃO DA GRAMA.....	4	1	2	-	1	58	4	186	26	
TAPIRATIBA.....	1	1	2	-	-	41	5	214	20	
VARGEM GRANDE DO SUL.....	5	1	4	-	-	190	5	573	62	
ALTA PAULISTA.....	91	11	63	8	2	3 946	87	8 271	446	
ALVARO DE CARVALHO.....	1	-	1	-	-	-	1	-	-	
ALVINLANDIA.....	1	-	1	-	-	-	1	-	-	
BASTOS.....	3	1	2	-	-	57	3	360	38	
GALIA.....	4	1	3	-	-	80	4	90	-	
GARÇA.....	12	1	6	3	-	1 048	11	1 168	57	
HERCULANDIA.....	3	1	2	-	-	30	3	38	4	
JACRI.....	2	1	1	-	-	20	2	69	4	
LUPERCIO.....	2	-	2	-	-	-	2	-	-	
MARILIA.....	35	2	27	2	2	1 256	34	4 307	136	
OCAUCU.....	1	-	1	-	-	-	1	-	-	
ORIENTE.....	2	-	1	-	-	20	2	-	-	
POMPEIA.....	6	1	4	-	-	46	6	442	32	
QUETROZ.....	1	-	1	-	-	-	1	-	-	
QUINTANA.....	2	-	1	-	-	14	2	-	-	
TUPÁ.....	12	2	7	3	-	1 315	10	1 599	172	
UBIRAJARA.....	1	-	1	-	-	-	1	-	-	

ASSISTENCIA MEDICO-SANITARIA - 1989

RESULTADOS MUNICIPAIS

ESTABELECIMENTOS POR ALGUMAS CARACTERISTICAS, SEGUNDO AS UNIDADES DA FEDERAÇÃO, MICRORREGIÕES HOMOGÊNEAS E MUNICIPIOS

(CONTINUA)

UNIDADES DA FEDERAÇÃO, MICRORREGIÕES HOMOGÊNEAS E MUNICIPIOS	ESTABELECIMENTOS						NUMERO		
	TOTAL (1)	GERAL		ESPECIALIZADO		TOTAL	*ESTABE- *CIMENTOS	NASCIDOS VIVOS	
		COM INTER- NAÇÃO	SEM INTER- NAÇÃO	COM INTER- NAÇÃO	SEM INTER- NAÇÃO	DE	COM	*NASCIDOS	
						LEITOS PARA	ATENDI- MENTO	A	TOTAL
INTER- NAÇÃO (2)	*PACIENTES*	*EXTERNOS*							
VERA CRUZ.....	3	1	2	-	-	60	3	198	3
JAU.....	74	11	36	2	11	2 378	72	5 614	525
BARIRI.....	7	2	2	-	1	190	7	499	37
BARRA BONITA.....	7	1	4	-	-	120	7	1 137	132
BOCAINA.....	5	1	2	-	-	56	5	154	21
BORACEIA.....	1	-	1	-	-	-	1	-	-
DOIS CORREGOS.....	9	1	5	-	1	100	8	302	27
IGARAÇU DO TIETE.....	4	1	3	-	-	120	4	46	13
ITAJU.....	1	-	-	-	-	-	-	-	-
ITAPUI.....	3	1	2	-	-	60	3	142	15
JAU.....	23	2	8	2	8	1 539	22	2 113	177
MACATUBA.....	2	1	1	-	-	95	2	508	46
MINEIROS DO TIETE.....	3	-	1	-	-	-	3	-	-
PEDERNEIRAS.....	9	1	6	-	1	98	9	713	57
RIO CLARO.....	51	5	11	5	11	726	51	1 697	222
AGUAS DE SÃO PEDRO.....	1	-	1	-	-	-	1	-	-
ANALANDIA.....	1	-	-	-	-	12	1	2	-
BROTAS.....	3	1	2	-	-	35	3	260	21
CORUMBATAI.....	1	-	1	-	-	-	1	-	-
IPEUNA.....	1	-	1	-	-	-	1	-	-
ITIRAPINA.....	1	-	-	-	-	12	1	-	-
RIO CLARO.....	33	2	-	5	10	570	33	1 049	186
SANTA MARIA DA SERRA.....	2	-	1	-	-	6	2	5	-
SÃO PEDRO.....	6	1	4	-	1	71	6	311	12
TORRINHA.....	2	1	1	-	-	20	2	70	3
CAMPINAS.....	291	25	129	17	73	7 354	282	37 681	5 059
AMERICANA.....	30	3	16	3	7	980	28	5 054	400
ARARAS.....	16	1	2	1	6	1 260	16	2 080	-
ARTUR NOGUEIRA.....	7	1	4	-	-	40	7	41	1
CAMPINAS.....	128	8	44	11	40	3 553	123	20 573	3 234
CONCHAL.....	6	1	1	-	-	51	6	463	35
CORDEIROPOLIS.....	2	1	1	-	-	10	2	149	15
COSMOPOLIS.....	4	1	2	-	-	85	4	963	65
ELIAS FAUSTO.....	2	-	2	-	-	-	2	-	-
INDAIATUBA.....	12	1	6	1	2	291	11	1 303	69
JAGUARIUNA.....	3	-	1	-	-	-	3	-	-
LIMEIRA.....	25	3	12	1	8	638	24	2 994	934
MONTE MOR.....	4	-	2	-	2	-	4	-	-
NOVA ODESSA.....	2	-	2	-	-	-	2	-	-
PAULÍNIA.....	8	2	4	-	2	86	8	668	31
SANTO ANTONIO DE POSSE.....	2	-	1	-	-	-	2	-	-
SUMARÉ.....	16	1	12	-	3	130	16	864	77
VALINHOS.....	14	1	9	-	2	122	14	1 261	126
VINHEDO.....	10	1	7	-	1	108	10	1 268	70
ESTANCIAS HIDROMINERAIS PAULISTAS...	63	6	32	5	8	2 771	59	3 999	291
AGUAS DE LINDOIA.....	5	1	3	-	-	68	5	278	5
AMPARO.....	14	2	8	2	3	545	12	1 452	83
ITAPIRA.....	19	1	8	3	2	1 942	17	1 048	83
LINDOIA.....	1	-	1	-	-	-	1	-	-
MONTE ALEGRE DO SUL.....	3	-	2	-	-	-	3	-	-
PEDREIRA.....	5	1	2	-	2	54	5	240	21
SERRA NEGRA.....	8	1	5	-	-	63	8	389	66
SÓCORRO.....	8	-	6	-	1	99	8	592	33
ALTA SOROCABANA DE PRES. PRUDENTE...	140	21	79	6	24	2 678	139	10 893	1 285
ALFREDO MARCONDES.....	2	-	2	-	-	-	2	-	-
ALVARES MACHADO.....	4	1	2	-	1	36	4	133	-
ANHUMAS.....	2	-	1	-	-	-	2	-	-
CAIABU.....	2	-	1	-	-	-	2	-	-
CAIUA.....	3	-	2	-	1	-	3	-	-
ESTRELA DO NORTE.....	1	-	1	-	-	-	1	-	-
IEPE.....	2	-	2	-	-	-	2	-	-
INDIANA.....	1	-	1	-	-	-	1	-	-
JOÃO RAMALHO.....	1	-	1	-	-	-	1	-	-
MARABÁ PAULISTA.....	1	1	-	-	-	16	1	10	-
MARTINOPOLIS.....	3	1	1	-	-	100	3	449	47
MIRANTE DO PARANAPANEMA.....	6	2	3	-	1	27	6	315	24
NARANDIBA.....	1	-	1	-	-	-	1	-	-
PIQUEROBI.....	1	-	1	-	-	-	1	-	-
PIRAPOZINHO.....	4	1	2	1	-	113	3	158	5
PRESIDENTE BERNARDES.....	6	-	3	-	-	81	6	328	15
PRESIDENTE EPITÁCIO.....	8	2	5	-	-	202	8	1 063	73
PRESIDENTE PRUDENTE.....	49	6	18	5	19	1 490	49	4 452	733
PRESIDENTE VENCESLAU.....	12	2	7	-	2	186	12	895	55
RANCHARIA.....	8	1	7	-	-	158	8	1 011	181
REGENTE FEIJÓ.....	3	1	2	-	-	32	3	408	18
SANDÓVALINA.....	1	-	1	-	-	-	1	-	-
SANTO ANASTÁCIO.....	4	1	3	-	-	99	4	494	38
SANTO EXPEDITO.....	1	-	1	-	-	-	1	-	-
TACIBA.....	2	-	1	-	-	-	2	-	-
TARABAI.....	1	-	1	-	-	-	1	-	-
TEODORO SAMPAIO.....	11	2	9	-	-	138	11	1 177	96

ASSISTENCIA MEDICO-SANITARIA - 1989

RESULTADOS MUNICIPAIS

ESTABELECIMENTOS POR ALGUMAS CARACTERISTICAS, SEGUNDO AS UNIDADES DA FEDERAÇÃO, MICRORREGIÕES HOMOGÊNEAS E MUNICIPIOS

(CONTINUA)

UNIDADES DA FEDERAÇÃO, MICRORREGIÕES HOMOGÊNEAS E MUNICIPIOS	ESTABELECIMENTOS					TOTAL DE LEITOS PARA INTER- NAÇÃO (2)	*ESTABE- *CIMENTOS COM * ATEN- * MENTO A *PACIENTES *EXTERNOS	NUMERO DE *NASCIDOS VIVOS		
	TOTAL (1)	GERAL		ESPECIALIZADO				TOTAL	COM	
		COM INTER- NAÇÃO	SEM INTER- NAÇÃO	COM INTER- NAÇÃO	SEM INTER- NAÇÃO					*NASCIDOS * VIVOS
										*NASCIDOS * ATE * 2500 G
ALTA SOROCABANA DE ASSIS.....	60	9	35	-	6	715	60	4 176	381	
ASSIS.....	17	2	8	-	4	269	17	2 344	295	
BORA.....	1	-	1	-	-	-	1	-	-	
CAMPOS NOVOS PAULISTA.....	2	-	1	-	-	-	2	-	-	
CANDIDO MOTA.....	9	2	4	-	-	49	9	374	29	
CRUZALIA.....	3	-	3	-	-	-	3	-	-	
ECHAPORA.....	3	1	1	-	1	83	3	169	17	
FLORINIA.....	1	-	1	-	-	-	1	-	-	
IBIRAREMA.....	1	-	1	-	-	-	1	-	-	
LUTECIA.....	1	-	1	-	-	-	1	-	-	
MARACAÍ.....	3	-	1	-	-	-	3	-	-	
OSCAR BRESSANE.....	1	-	1	-	-	-	1	-	-	
PALMITAL.....	4	2	2	-	-	102	4	445	30	
PARAGUAÇU PAULISTA.....	10	1	7	-	1	163	10	843	10	
PLATINA.....	1	-	1	-	-	-	1	-	-	
QUATA.....	3	1	2	-	-	30	3	-	-	
OURINHOS.....	73	12	42	2	9	989	70	4 973	477	
BERNARDINO DE CAMPOS.....	5	1	2	-	1	65	5	315	39	
FARTURA.....	4	1	2	-	-	112	4	459	36	
IPAUCU.....	5	1	3	-	1	66	5	454	34	
MANDURI.....	4	1	2	-	-	33	3	169	19	
OLEO.....	3	-	3	-	-	-	3	-	-	
OURINHOS.....	17	2	8	2	3	391	15	1 657	153	
PIRAJU.....	7	1	4	-	1	70	7	643	70	
RIBEIRÃO DO SUL.....	2	1	1	-	-	12	2	-	-	
SALTO GRANDE.....	2	1	1	-	-	68	2	276	55	
SANTA CRUZ DO RIO PARDO.....	10	2	7	-	1	101	10	689	35	
SÃO PEDRO DO TURVO.....	2	-	1	-	-	-	2	-	-	
SARUTAIA.....	2	-	1	-	1	-	2	-	-	
TAGUAI.....	1	-	1	-	-	-	1	-	-	
TEJUPA.....	2	-	2	-	-	-	2	-	-	
TIMBURI.....	2	-	1	-	1	-	2	-	-	
CHAVANTES.....	5	1	4	-	-	71	5	311	36	
SERRA DE BOTUCATU.....	79	14	47	1	5	1 656	79	6 964	1 254	
AGUAS DE SANTA BARBARA.....	3	-	2	-	-	-	3	-	-	
ANHEMBI.....	2	1	1	-	-	6	2	-	-	
ARANDU.....	1	-	1	-	-	-	1	-	-	
AREIOPOLIS.....	1	-	1	-	-	-	1	-	-	
AVARE.....	12	3	6	-	-	343	12	1 553	202	
BOFETE.....	4	-	4	-	-	-	4	-	-	
BOTUCATU.....	17	3	9	1	3	857	17	2 735	300	
CERQUEIRA CESAR.....	3	1	1	-	-	53	3	395	40	
CONCHAS.....	8	-	7	-	-	90	8	477	263	
CORONEL MACEDO.....	1	-	1	-	-	-	1	-	-	
ITAI.....	3	1	1	-	-	35	3	407	335	
ITATINGA.....	4	1	3	-	-	35	4	36	5	
PARANAPANEMA.....	5	2	2	-	-	44	5	208	17	
PARDINHO.....	2	-	1	-	-	5	2	3	-	
SÃO MANUEL.....	9	1	5	-	2	116	9	557	52	
TAQUARITUBA.....	4	1	2	-	-	72	4	593	40	
AÇUCAREIRA DE PIRACICABA.....	122	9	47	4	49	1 799	120	9 961	485	
CAPIVARI.....	8	2	4	-	1	136	8	1 518	107	
CHARQUEADA.....	8	1	5	-	2	29	8	191	17	
IRACEMAPOLIS.....	2	-	1	-	-	-	2	-	-	
MOMBUCA.....	2	-	1	-	1	-	2	-	-	
PIRACICABA.....	81	3	24	4	41	1 410	79	6 115	205	
RAFARD.....	2	-	1	-	-	-	2	-	-	
RIO DAS PEDRAS.....	2	-	2	-	-	50	4	394	-	
SANTA BARBARA D'OESTE.....	14	1	9	-	3	174	14	1 743	156	
SANTA GERTRUDES.....	1	1	-	-	-	-	1	-	-	
TATUI.....	48	7	34	1	1	778	47	3 848	280	
BOITUVA.....	4	1	2	-	-	41	4	667	43	
CERQUILHO.....	7	1	5	-	-	33	7	359	17	
CESARIO LANGE.....	4	1	3	-	-	21	4	98	9	
LARANJAL PAULISTA.....	7	1	4	1	-	437	6	408	21	
PEREIRAS.....	2	-	2	-	-	-	2	-	-	
PORANGABA.....	4	1	3	-	-	16	4	43	5	
TATUI.....	11	1	8	-	-	130	11	1 653	141	
TIETE.....	9	1	7	-	1	100	9	620	44	
SOROCABA.....	165	18	77	14	39	7 019	156	21 002	1 720	
ARACOTABA DA SERRA.....	4	-	3	-	-	-	4	-	-	
CABREUVA.....	2	1	1	-	-	25	2	444	19	
CAPELA DO ALTO.....	3	-	3	-	-	-	3	-	-	
IPERO.....	2	-	2	-	-	-	2	-	-	
ITU.....	22	2	10	2	2	1 631	22	2 389	242	
MAIRINQUE.....	8	1	7	-	-	90	8	910	84	
PORTO FELIZ.....	6	2	1	-	1	149	6	707	42	
SALTO.....	7	1	3	1	2	168	6	1 640	179	
SALTO DE PIRAPORA.....	10	1	7	1	-	1 378	8	348	-	
SÃO ROQUE.....	15	2	8	1	2	521	14	3 300	334	
SARAPUI.....	4	-	4	-	-	-	4	-	-	
SOROCABA.....	72	7	23	7	29	2 860	68	10 077	721	

ASSISTENCIA MEDICO-SANITARIA - 1989

RESULTADOS MUNICIPAIS

ESTABELECIMENTOS POR ALGUMAS CARACTERISTICAS, SEGUNDO AS UNIDADES DA FEDERAÇÃO, MICRORREGIÕES HOMOGÊNEAS E MUNICIPIOS

(CONTINUA)

UNIDADES DA FEDERAÇÃO, MICRORREGIÕES HOMOGÊNEAS E MUNICIPIOS	ESTABELECIMENTOS						NUMERO			
	TOTAL (1)	GERAL		ESPECIALIZADO		TOTAL	*ESTABE-	NASCIDOS VIVOS		
		COM INTER- NAÇÃO	SEM INTER- NAÇÃO	COM INTER- NAÇÃO	SEM INTER- NAÇÃO	DE	*COM	*NASCIDOS	*VIVOS	
						LEITOS	*ATEN- DIMENTO	*NASCIDOS	*VIVOS	
PARA	A	TOTAL	COM	ATE	2500 G					
VOTORANTIM.....	10	1	5	1	3	197	9	1 187	99	
JUNDIAI.....	95	13	49	2	12	2 755	93	12 239	1 390	
CAMPO LIMPO PAULISTA.....	8	1	6	-	1	52	8	877	83	
ITATIBA.....	18	2	9	-	2	180	18	1 122	73	
ITUPEVA.....	3	1	1	-	-	49	3	122	13	
JARINU.....	1	-	1	-	-	-	1	-	-	
JUNDIAI.....	50	7	24	1	9	1 867	49	9 051	1 091	
LOUVEIRA.....	5	-	2	-	-	-	5	-	-	
MORUNGABA.....	2	1	1	-	-	52	2	429	36	
VARZEA PAULISTA.....	8	1	5	1	-	555	7	638	94	
BRAGANÇA PAULISTA.....	57	7	35	2	6	722	56	5 823	471	
ATIBAIA.....	20	2	13	1	-	229	19	2 058	179	
BOM JESUS DOS PERDÕES.....	1	1	-	-	-	10	1	10	-	
BRAGANÇA PAULISTA.....	26	2	15	1	6	423	26	3 166	183	
JOANOPOLIS.....	2	1	1	-	-	25	2	86	8	
NAZARE PAULISTA.....	1	-	2	-	-	-	2	-	-	
PEDRA BELA.....	1	-	1	-	-	-	1	-	-	
PINHALZINHO.....	1	-	1	-	-	-	1	-	-	
PIRACAIÁ.....	4	1	2	-	-	35	4	503	101	
VALE DO PARAIBA PAULISTA.....	288	33	130	12	71	4 788	274	32 612	3 607	
APARECIDA.....	5	1	2	-	1	-	5	-	-	
CACAPAVA.....	6	2	1	-	2	115	6	1 561	353	
CACHOEIRA PAULISTA.....	10	1	5	-	2	72	10	762	65	
CAMPOS DO JORDÃO.....	20	4	7	2	1	1 094	12	1 059	140	
CRUZEIRO.....	17	2	6	1	4	410	16	1 606	205	
GUARATINGUETA.....	20	3	5	1	5	480	20	2 638	1 020	
IGARATA.....	2	1	-	-	-	10	2	-	-	
JACAREI.....	31	3	16	-	8	279	30	3 482	294	
LAVRINHAS.....	4	-	4	-	-	-	4	-	-	
LORENA.....	11	2	5	1	1	350	11	1 754	440	
MONTEIRO LOBATO.....	1	-	1	-	-	-	-	-	-	
PINDAMONHANGABA.....	26	2	15	-	4	249	26	2 307	146	
PIQUETE.....	2	1	1	-	-	6	1	40	2	
QUELUZ.....	2	1	1	-	-	43	2	74	3	
ROSEIRA.....	1	-	1	-	-	-	1	-	-	
SANTA BRANCA.....	3	-	2	-	-	31	3	315	29	
SANTO ANTONIO DO PINHAL.....	2	-	1	-	1	-	2	-	-	
SÃO BENTO DO SAPUCAÍ.....	3	1	1	-	-	50	3	598	59	
SÃO JOSE DOS CAMPOS.....	75	5	34	7	23	1 117	72	11 036	810	
TAUBATÉ.....	44	3	19	-	18	434	44	4 690	-	
TREMEMBE.....	3	1	1	-	1	48	3	690	41	
CAMPOS DE ITAPETINGA.....	79	8	56	4	6	702	79	8 694	659	
ANGATUBA.....	9	1	7	-	-	43	9	544	-	
BARÃO DE ANTONINA.....	2	1	1	-	-	32	2	92	8	
BURI.....	6	1	5	-	-	6	6	-	-	
GUARÉI.....	14	1	12	-	-	-	-	-	-	
ITABERA.....	14	1	12	-	-	50	14	414	319	
ITAPETINGA.....	19	-	19	4	4	437	18	2 874	37	
ITAPEVA.....	16	1	13	-	2	-	16	2 850	167	
ITAPORANGA.....	2	1	1	-	-	35	2	271	7	
ITARARE.....	7	1	6	-	-	86	7	1 525	119	
RIVERSUL.....	2	1	1	-	-	13	2	24	2	
PARANAPIACABA.....	60	6	40	2	1	1 473	59	3 663	389	
CAPÃO BONITO.....	14	1	12	-	1	150	14	2 066	85	
GUAPIARA.....	2	-	1	-	-	-	2	-	-	
IBIUNA.....	7	-	7	-	-	-	7	-	-	
PIEDADE.....	12	1	1	1	-	665	11	935	230	
PILAR DO SUL.....	4	2	1	1	-	593	4	35	2	
RIBEIRÃO BRANCO.....	6	-	6	-	-	-	6	-	-	
SÃO MIGUEL ARCANJO.....	10	1	8	-	-	48	10	583	55	
TAPIRAÍ.....	5	1	4	-	-	17	5	39	17	
GRANDE SÃO PAULO.....	1 953	122	771	115	546	49 547	1 895	316 907	30 544	
ARUJA.....	2	1	1	-	-	105	2	2 751	300	
BARUERI.....	20	1	14	1	-	85	19	598	4	
BIRITIBA-MIRIM.....	1	-	1	-	-	-	1	-	-	
CAIEIRAS.....	9	1	7	-	1	200	9	3 191	-	
CAJAMAR.....	5	-	5	-	-	-	5	-	-	
CARAPICUIBA.....	14	-	11	1	-	567	13	7 409	853	
COTIA.....	12	1	10	-	-	198	11	2 194	300	
DIADEMA.....	40	2	20	1	10	664	38	4 226	507	
EMBU.....	10	-	7	-	2	-	10	-	-	
EMBU-GUAÇU.....	4	-	4	-	-	-	4	-	-	
FERRAZ DE VASCONCELOS.....	12	-	7	-	1	890	12	2 072	197	
FRANCISCO MORATO.....	6	-	4	-	-	30	6	-	-	
FRANCO DA ROCHA.....	14	2	8	1	2	2 645	11	1 154	100	
GUARARÉMA.....	2	1	1	-	-	62	2	338	27	
GUARULHOS.....	105	8	44	3	32	2 208	103	17 419	1 085	
ITAPECEICA DA SERRA.....	15	-	10	2	-	268	14	-	-	
ITAPEVI.....	7	1	6	-	-	20	6	433	112	
ITAQUAQUECETUBA.....	9	-	4	-	3	721	7	-	-	
JANDIRA.....	6	-	4	-	1	36	6	18	-	
JUQUITIBA.....	6	1	5	-	-	22	6	237	8	

ASSISTENCIA MEDICO-SANITARIA - 1989

RESULTADOS MUNICIPAIS

ESTABELECIMENTOS POR ALGUMAS CARACTERISTICAS, SEGUNDO AS UNIDADES DA FEDERAÇÃO, MICRORREGIÕES HOMOGÊNEAS E MUNICIPIOS

(CONTINUA)

UNIDADES DA FEDERAÇÃO, MICRORREGIÕES HOMOGÊNEAS E MUNICIPIOS	ESTABELECIMENTOS				TOTAL	*ESTABELECIMENTOS		NUMERO DE NASCIDOS VIVOS			
	TOTAL (1)	GERAL		ESPECIALIZADO		LEITOS PARA ATENDIMENTO A PACIENTES * EXTERNOS	COM	TOTAL	*NASCIDOS VIVOS		
		COM INTER-NAÇÃO	SEM INTER-NAÇÃO	COM INTER-NAÇÃO						SEM INTER-NAÇÃO	INTER-NAÇÃO (2)

MAIRIPORÁ.....	4	1	2	1	317	3	896	95			
MAUA.....	37	3	22	6	984	37	6 156	878			
MOJI DAS CRUZES.....	56	3	18	1	27 1 133	56	7 099	762			
OSASCO.....	76	4	40	7	18 1 208	76	15 067	1 044			
PIRAPORA DO BOM JESUS.....	1	-	1	-	-	1	-	-			
POA.....	8	-	7	-	-	8	-	-			
RIBEIRÃO PIRES.....	15	1	11	1	528	14	1 798	1 773			
RIO GRANDE DA SERRA.....	3	-	3	-	-	3	-	-			
SALESOPOLIS.....	3	1	2	-	32	3	238	16			
SANTA ISABEL.....	3	1	1	-	101	3	796	75			
SANTANA DE PARNAIBA.....	4	-	4	-	-	4	-	-			
SANTO ANDRE.....	95	10	10	5	49 1 869	94	12 128	1 993			
SÃO BERNARDO DO CAMPO.....	109	5	31	4	34 1 767	107	18 351	2 155			
SÃO CAETANO DO SUL.....	50	2	18	1	10 636	49	6 531	347			
SÃO PAULO.....	1 156	70	412	80	345 31 653	1 119	198 445	17 229			
SUZANO.....	17	1	5	-	4 362	16	6 816	547			
TABOÃO DA SERRA.....	15	-	9	1	2 236	15	546	136			
VARGEM GRANDE PAULISTA.....	2	-	2	-	-	2	-	-			
ALTO PARAIBA.....	21	2	11	-	4 163	21	803	69			
AREIAS.....	1	-	1	-	-	1	-	-			
BANANAL.....	3	-	2	-	20	3	115	10			
CUNHA.....	3	-	1	-	42	3	429	29			
JAMBEIRO.....	1	-	1	-	-	1	-	-			
LAGOINHA.....	1	-	1	-	-	1	-	-			
NATIVIDADE DA SERRA.....	2	-	1	-	1	2	-	-			
PARAIBUNA.....	2	-	2	-	34	3	127	8			
REDEÇÃO DA SERRA.....	2	-	1	-	1	2	-	-			
SÃO JOSÉ DO BARREIRO.....	1	1	-	-	24	1	47	19			
SÃO LUIS DO PARAITINGA.....	3	1	1	-	32	3	39	-			
SILVEIRAS.....	1	-	-	-	11	1	46	3			
APIAI.....	18	1	14	-	-	65	18	1 172			
APIAI.....	7	1	5	-	43	7	1 079	91			
BARRA DO TURVO.....	1	-	-	-	7	1	50	-			
IPORANGA.....	6	-	5	-	15	6	43	10			
RIBEIRA.....	4	-	4	-	-	4	-	-			
BAIXADA DO RIBEIRA.....	26	8	13	1	1 602	26	5 127	677			
CANANEIA.....	1	-	1	-	-	1	-	-			
ELDORADO.....	2	1	1	-	55	2	103	3			
IGUAPE.....	2	2	-	-	95	2	443	27			
JACUPIRANGA.....	3	-	2	-	50	3	241	25			
JUQUIA.....	5	1	4	-	52	5	1 021	306			
MIRACATU.....	3	1	-	-	12	3	9	-			
PARIQUERA-AÇU.....	1	1	-	-	124	1	1 366	179			
REGISTRO.....	7	2	4	-	1 204	7	1 930	135			
SETE BARRAS.....	2	-	1	1	10	2	14	2			
BAIXADA SANTISTA.....	191	12	45	4	49 3 650	188	25 516	1 967			
CUBATÃO.....	25	1	3	-	7 229	24	2 637	264			
GUARUJA.....	20	2	3	-	2 442	20	4 559	240			
ITANHAEM.....	3	-	1	1	39	3	727	79			
ITARIRI.....	2	-	1	-	6	2	13	-			
MONGAGUA.....	5	-	4	-	41	5	240	26			
PEDRO DE TOLEDO.....	1	-	-	-	6	1	6	-			
PERUIBE.....	2	-	-	-	20	2	762	65			
PRAIA GRANDE.....	13	1	3	-	1 100	13	864	101			
SANTOS.....	86	6	14	3	31 2 434	84	11 302	862			
SÃO VICENTE.....	34	2	16	-	8 333	34	4 406	330			
COSTA NORTE PAULISTA.....	42	4	37	-	-	42	3 709	345			
CARAGUATUBA.....	7	1	5	-	89	7	1 309	154			
ILHABELA.....	5	1	4	-	20	5	287	28			
SÃO SEBASTIAO.....	11	1	10	-	105	11	1 004	84			
UBATUBA.....	19	1	18	-	81	19	1 109	79			
PARANA.....	2 784	477	1 912	68	207 37 996	2 749	189 435	18 178			
CURITIBA.....	391	33	214	34	75 10 544	379	44 685	4 321			
ALMIRANTE TAMANDARE.....	10	1	8	1	99	10	348	6			
ARAUCARIA.....	13	1	12	-	132	13	1 134	109			
BALSA NOVA.....	4	1	3	-	20	4	128	11			
BOCAIUA DO SUL.....	7	1	5	1	24	7	23	13			
CAMPINA GRANDE DO SUL.....	7	1	6	-	200	7	676	10			
CAMPO LARGO.....	18	3	14	1	167	18	1 708	130			
COLOMBO.....	11	1	10	-	75	11	785	236			
CONTENDA.....	6	1	5	-	32	6	144	18			
CURITIBA.....	247	16	99	26	72 7 247	238	34 957	3 175			
MANDIRITUBA.....	6	1	5	-	37	6	526	35			
PIRAQUARA.....	18	1	10	4	2 1 497	16	937	129			
QUATRO BARRAS.....	5	1	4	-	31	5	85	7			
RIO BRANCO DO SUL.....	15	1	14	-	50	15	720	300			
SÃO JOSÉ DOS PINHAIS.....	24	3	19	1	1 933	23	2 514	142			

ASSISTENCIA MEDICO-SANITARIA - 1989

RESULTADOS MUNICIPAIS

ESTABELECIMENTOS POR ALGUMAS CARACTERISTICAS, SEGUNDO AS UNIDADES DA FEDERAÇÃO, MICRORREGIÕES HOMOGENEAS E MUNICIPIOS

(CONTINUA)

UNIDADES DA FEDERAÇÃO, MICRORREGIÕES HOMOGENEAS E MUNICIPIOS	ESTABELECIMENTOS					TOTAL DE LEITOS PARA INTER- NAÇÃO (2)	ESTABE- LIMEN- TO COM ATEN- DIMENTA PACIENTES EXTERNOS	NASCIDOS VIVOS	TOTAL	COM
	TOTAL (1)	GERAL		ESPECIALIZADO						
		COM INTER- NAÇÃO	SEM INTER- NAÇÃO	COM INTER- NAÇÃO	SEM INTER- NAÇÃO					
LITORAL PARANAENSE.....	63	4	43	1	8	516	63	4 406	351	
ANTONINA.....	7	1	5	-	-	119	7	414	-	
GUARAQUECABA.....	9	-	8	-	-	12	9	50	4	
GUARATUBA.....	3	1	2	-	-	40	3	390	34	
MATINHOS.....	2	-	1	-	-	9	2	17	2	
MORRETES.....	9	-	6	-	1	60	9	384	28	
PARANAGUA.....	33	2	21	1	7	276	33	1 351	283	
ALTO RIBEIRA.....	18	1	17	-	-	20	18	240	23	
ADRIANOPOLIS.....	8	-	8	-	-	-	8	-	-	
CERRO AZUL.....	10	1	9	-	-	20	10	240	23	
ALTO RIO NEGRO PARANAENSE.....	26	3	23	-	-	68	26	524	32	
AGUDOS DO SUL.....	4	-	4	-	-	-	4	-	-	
PIEN.....	6	1	5	-	-	26	6	162	12	
QUITANDINHA.....	9	1	8	-	-	22	9	159	10	
TIJUCAS DO SUL.....	7	1	6	-	-	20	7	203	10	
CAMPOS DE LAPA.....	49	6	37	3	2	784	46	3 077	288	
CAMPO DO TENENTE.....	4	1	3	-	-	21	4	39	10	
LAPA.....	16	1	12	2	-	47	14	884	75	
PALMEIRA.....	16	2	13	-	1	108	16	708	77	
PORTO AMAZONAS.....	2	1	1	-	-	28	2	72	9	
RIO NEGRO.....	11	1	8	1	1	156	10	1 374	117	
CAMPOS DE PONTA GROSSA.....	99	8	78	6	2	1 825	98	10 009	1 088	
CASTRO.....	15	2	12	-	-	126	15	1 557	358	
PIRAI DO SUL.....	8	1	7	-	-	42	8	310	45	
PONTA GROSSA.....	53	2	39	6	2	1 286	53	5 806	536	
TELEMACO BORBA.....	11	2	9	-	-	305	11	1 871	127	
TIBAGI.....	12	1	11	-	-	66	11	265	22	
CAMPOS DE JAGUARIAIVA.....	28	5	23	-	-	253	28	1 360	79	
ARAPOTI.....	13	2	11	-	-	61	13	303	14	
JAGUARIAIVA.....	10	2	8	-	-	142	10	826	31	
SENGES.....	5	1	4	-	-	50	5	231	34	
SÃO MATEUS DO SUL.....	28	2	24	-	1	98	28	1 065	73	
ANTONIO OLINTO.....	5	-	5	-	-	-	5	-	-	
SÃO JOÃO DO TRIUNFO.....	8	1	7	-	-	28	8	243	16	
SÃO MATEUS DO SUL.....	15	1	12	-	1	70	15	822	57	
COLONIAL DO IRATI.....	84	9	69	-	5	446	83	3 674	382	
IMBITUVA.....	15	2	12	-	-	91	14	501	125	
IRATI.....	20	1	16	-	3	49	20	1 212	109	
MALLET.....	8	1	6	-	1	48	8	283	34	
PRUDENTOPOLIS.....	13	2	10	-	1	137	13	979	57	
REBOUCAS.....	8	1	7	-	-	38	8	284	26	
RIO AZUL.....	10	1	9	-	-	54	10	303	26	
TEIXEIRA SOARES.....	10	1	9	-	-	29	10	112	5	
ALTO IVAI.....	44	5	37	-	1	133	43	992	76	
CANDIDO DE ABREU.....	11	1	9	-	-	20	11	199	6	
IPIRANGA.....	7	1	5	-	1	33	7	171	5	
IVAÍ.....	7	1	6	-	-	25	7	259	36	
ORTIQUEIRA.....	9	1	8	-	-	47	8	363	29	
RESERVA.....	10	1	9	-	-	8	10	-	-	
NORTE VELHO DE VENCESLAU BRAZ.....	75	19	54	-	-	669	74	3 446	391	
CARLOPOLIS.....	7	2	4	-	-	58	7	329	68	
CONSELHEIRO MAIRINCK.....	2	1	1	-	-	21	2	89	3	
CURIUVA.....	4	1	3	-	-	28	4	8	1	
FIGUEIRA.....	2	1	1	-	-	34	2	132	28	
GUAPIRAMA.....	3	1	2	-	-	24	3	36	5	
IBAITI.....	10	2	8	-	-	137	10	399	123	
JABOTI.....	2	1	1	-	-	22	2	75	4	
JAPIRÁ.....	3	1	2	-	-	33	3	294	6	
JOAQUIM TAVORA.....	7	1	6	-	-	50	7	120	19	
PINHALÃO.....	4	1	2	-	-	28	4	195	4	
QUATIGUA.....	3	1	2	-	-	33	3	270	10	
SALTO DO ITARARE.....	3	1	2	-	-	32	2	144	20	
SANTANA DO ITARARE.....	1	-	1	-	-	-	1	-	-	
SÃO JOSÉ DA BOA VISTA.....	3	1	2	-	-	17	3	49	2	
SAPOPEMA.....	5	1	4	-	-	47	5	60	4	
SIQUEIRA CAMPOS.....	4	1	3	-	-	10	4	310	8	
TOMAZINA.....	7	1	6	-	-	59	7	292	47	
WENCESLAU BRAZ.....	5	1	4	-	-	36	5	644	39	

ASSISTENCIA MEDICO-SANITARIA - 1989

RESULTADOS MUNICIPAIS

ESTABELECIMENTOS POR ALGUMAS CARACTERISTICAS, SEGUNDO AS UNIDADES DA FEDERAÇÃO, MICRORREGIÕES HOMOGÊNEAS E MUNICIPIOS

(CONTINUA)

UNIDADES DA FEDERAÇÃO, MICRORREGIÕES HOMOGÊNEAS E MUNICIPIOS	ESTABELECIMENTOS				TOTAL	DE	*ESTABE- *CIMENTOS	*NASCIDOS VIVOS	*NASCIDOS *VIVOS								
	TOTAL (1)	GERAL		ESPECIALIZADO						LEITOS PARA	*ATEN- *MENTO	TOTAL	COM				
		*COM *INTER- *NAÇÃO	*SEM *INTER- *NAÇÃO	*COM *INTER- *NAÇÃO										*SEM *INTER- *NAÇÃO	*INTER- *NAÇÃO (2)	*PACIENTES	*ATE
NORTE VELHO DE JACAREZINHO.....	121	26	79	-	12	1 420	120	6 804	963								
ABATIA.....	4	1	1	-	1	19	4	164	8								
ANDARA.....	9	1	8	-	-	61	9	580	116								
BANDEIRANTES.....	10	2	8	-	-	210	9	1 058	38								
BARRA DO JACARE.....	1	-	1	-	-	-	1	-	-								
CAMBARA.....	8	3	4	-	-	149	8	459	33								
CONGONHINHAS.....	6	2	4	-	-	45	6	213	19								
CORNELIO PROCOPIO.....	14	4	7	-	2	269	14	1 208	191								
ITAMBARACA.....	1	-	1	-	-	-	1	-	-								
JACAREZINHO.....	17	2	12	-	2	184	17	1 026	397								
JUNDIAI DO SUL.....	2	1	1	-	-	16	2	22	-								
LEOPOLIS.....	3	-	3	-	-	-	3	-	-								
NOVA AMERICA DA COLINA.....	1	-	1	-	-	-	1	-	-								
NOVA FATIMA.....	4	3	1	-	-	70	4	288	8								
RIBEIRAO CLARO.....	4	1	3	-	-	63	4	188	27								
RIBEIRAO DO PINHAL.....	4	1	3	-	-	82	4	368	25								
SANTA AMELIA.....	3	1	1	-	1	37	3	124	17								
SANTA MARIANA.....	6	1	5	-	-	6	6	6	-								
SANTO ANTONIO DA PLATINA.....	19	1	12	-	6	160	19	964	80								
SANTO ANTONIO DO PARAISO.....	2	1	1	-	-	9	2	4	-								
SERTANEJA.....	3	1	2	-	-	22	3	138	4								
ALGODOEIRA DE ASSAI.....	31	8	22	-	1	406	31	1 897	135								
ASSAI.....	6	2	4	-	-	93	6	641	30								
JATAIZINHO.....	4	1	2	-	1	25	4	224	30								
RANCHO ALEGRE.....	3	1	2	-	-	23	3	84	16								
SANTA CECILIA DO PAVAO.....	4	1	3	-	-	45	4	270	30								
SÃO JERONIMO DA SERRA.....	7	1	6	-	-	12	7	170	2								
SÃO SEBASTIAO DA AMOREIRA.....	3	1	2	-	-	46	3	203	9								
URAI.....	4	1	3	-	-	162	4	305	18								
NORTE NOVO DE LONDRINA.....	253	42	175	9	21	3 178	248	17 684	2 715								
ALVORADA DO SUL.....	7	2	5	-	-	24	6	131	9								
ARAPONGAS.....	12	1	8	1	-	196	11	1 300	119								
ASTORGA.....	9	2	7	-	-	139	8	563	48								
BELA VISTA DO PARAISO.....	6	2	4	-	-	44	6	465	10								
CAFEARA.....	1	-	1	-	-	-	1	-	-								
CAMBE.....	13	3	7	-	1	125	13	1 173	133								
CENTENARIO DO SUL.....	5	1	4	-	-	33	5	271	18								
COLORADO.....	8	2	6	-	-	70	8	671	47								
FLORESTOPOLIS.....	4	1	3	-	-	38	4	235	10								
FLORIDA.....	2	1	1	-	-	18	2	119	-								
GUARACI.....	3	1	2	-	-	32	3	142	5								
IBIPORA.....	8	2	5	-	1	93	8	754	79								
IGUAÇU.....	5	1	4	-	-	26	5	98	7								
ITAGUAJE.....	1	1	1	-	-	23	4	66	-								
JAGUAPITA.....	5	2	3	-	-	58	5	299	24								
LOBATO.....	3	1	2	-	-	32	3	60	-								
LONDRINA.....	95	6	63	6	18	1 635	93	9 161	2 022								
LUPIONOPOLIS.....	3	1	2	-	-	22	3	182	10								
MIRASELVA.....	5	1	4	-	-	25	5	107	7								
MUNHOZ DE MELO.....	5	1	4	-	-	9	5	32	1								
NOSSA SENHORA DAS GRAÇAS.....	3	1	2	-	-	8	3	6	-								
PORECATU.....	6	1	5	-	-	60	6	393	33								
PRIMEIRO DE MAIO.....	6	2	4	-	-	42	6	192	9								
ROLANDIA.....	18	2	13	2	1	290	18	867	91								
SABAUDIA.....	3	1	2	-	-	-	3	-	-								
SANTA FE.....	4	2	2	-	-	53	4	191	11								
SANTA INES.....	2	-	2	-	-	-	2	-	-								
SANTO INACIO.....	4	1	3	-	-	41	4	131	8								
SERTANOPOLIS.....	4	1	3	-	-	42	4	173	13								
NORTE NOVO DE MARINGA.....	128	24	69	2	29	1 837	127	6 468	640								
ATALAIA.....	2	-	1	-	-	29	2	190	26								
DOUTOR CAMARGO.....	3	1	1	-	-	15	3	10	-								
FLORAI.....	4	2	2	-	-	52	4	151	1								
FLORESTA.....	3	1	2	-	-	21	3	73	-								
ITAMBE.....	3	1	2	-	-	36	3	87	1								
IVATUBA.....	3	1	2	-	-	22	3	210	27								
MANDAGUAÇU.....	3	1	2	-	-	26	3	786	70								
MANDAGUARI.....	8	4	4	-	-	328	8	479	93								
MARIALVA.....	10	2	8	-	-	75	10	786	70								
MARINGA.....	71	6	33	2	27	1 080	70	3 643	354								
OURIZONA.....	3	1	2	-	-	22	3	46	1								
PAICANDU.....	3	1	2	-	-	39	3	61	6								
SÃO CARLOS DO IVAI.....	3	1	2	-	-	18	3	114	11								
SÃO JORGE DO IVAI.....	3	1	2	-	-	36	3	114	11								
SARANDI.....	4	1	2	-	1	67	4	555	47								
UNIFLOR.....	2	1	1	-	-	10	2	53	3								
NORTE NOVISSIMO DE PARANAVALI.....	114	29	72	2	7	995	113	5 019	277								
ALTO PARANA.....	5	1	4	-	-	20	5	120	1								
AMAPORA.....	3	-	2	-	-	24	3	69	1								
CRUZEIRO DO SUL.....	2	1	1	-	-	23	2	58	1								
DIAMANTE DO NORTE.....	2	1	1	-	-	32	2	179	4								
GUAIRAÇA.....	2	-	1	-	1	2	2	-	-								
INAJA.....	2	1	1	-	-	26	2	50	-								
ITAUNA DO SUL.....	2	1	1	-	-	25	2	109	6								
JARDIM OLINDA.....	2	1	1	-	-	19	2	10	-								

ASSISTENCIA MEDICO-SANITARIA - 1989

RESULTADOS MUNICIPAIS

ESTABELECIMENTOS POR ALGUMAS CARACTERISTICAS, SEGUNDO AS UNIDADES DA FEDERAÇÃO, MICRORREGIÕES HOMOGÊNEAS E MUNICIPIOS

(CONTINUA)

UNIDADES DA FEDERAÇÃO, MICRORREGIÕES HOMOGÊNEAS E MUNICIPIOS	ESTABELECIMENTOS						TOTAL DE LEITOS PARA INTER- NAÇÃO (2)	ESTABE- CIMENTOS COM ATENDI- MENTO A PACIENTES EXTERNOS	NUMERO DE NASCIDOS VIVOS	
	TOTAL (1)	GERAL		ESPECIALIZADO		TOTAL			COM	
		COM INTER- NAÇÃO	SEM INTER- NAÇÃO	COM INTER- NAÇÃO	SEM INTER- NAÇÃO					ATE
LOANDA.....	8	2	4	1	1	159	8	566	28	
MARILENA.....	3	-	3	-	-	-	3	-	-	
MIRADOR.....	1	-	1	-	-	-	1	-	-	
NOVA ALIANÇA DO IVAI.....	1	-	1	-	-	82	9	300	30	
NOVA ESPERANÇA.....	9	3	6	-	1	62	5	389	20	
NOVA LONDRINA.....	5	1	4	-	1	35	6	260	12	
PARAISO DO NORTE.....	6	1	3	-	-	37	5	201	8	
PARANACITY.....	2	2	1	-	-	13	2	45	-	
PARANAPOEMA.....	15	2	9	1	2	179	15	1 356	43	
PARANAVAI.....	2	1	1	-	-	14	2	130	5	
PLANALTIMA DO PARANA.....	3	1	2	-	-	18	3	45	-	
PORTO RICO.....	3	1	2	-	-	15	2	60	-	
PRESIDENTE CASTELO BRANCO.....	2	-	1	-	1	20	5	157	14	
QUERENCIA DO NORTE.....	5	1	3	-	-	20	5	88	80	
SANTA CRUZ DE MONTE CASTELO.....	5	1	4	-	-	57	7	146	1	
SANTA ISABEL DO IVAI.....	7	2	5	-	-	18	2	40	-	
SANTO ANTONIO DO CAIUA.....	2	1	1	-	-	30	3	134	13	
SÃO JOÃO DO CAIUA.....	3	1	2	-	-	-	2	-	-	
SÃO PEDRO DO PARANA.....	3	1	2	-	-	12	3	110	2	
TAMBOARA.....	3	1	2	-	-	51	4	397	5	
TERRA RICA.....	5	2	2	-	-	-	-	-	-	
NORTE NOVO DE APUCARANA.....	142	33	97	2	4	1 734	141	8 535	643	
APUCARANA.....	31	6	18	-	4	432	30	2 895	204	
BOM SUCESSO.....	5	1	4	-	-	2	5	155	-	
BORRAZOPOLIS.....	8	1	7	-	-	32	8	248	8	
CALIFORNIA.....	4	1	3	-	-	20	4	-	-	
CAMBRIA.....	6	-	6	-	-	-	6	-	-	
FAXINAL.....	5	2	3	-	-	112	5	342	62	
GRANDES RIOS.....	9	2	5	-	-	56	9	511	39	
IVAIPORA.....	13	5	8	-	-	225	13	1 641	177	
JANDAIA DO SUL.....	9	3	5	1	-	481	9	658	27	
JARDIM ALEGRE.....	9	3	6	-	-	69	9	359	13	
KALORE.....	4	1	3	-	-	12	4	64	1	
LUNARDELLI.....	4	1	3	-	-	28	4	230	10	
MARILANDIA DO SUL.....	6	1	5	-	-	20	6	280	19	
MARUMBI.....	3	1	2	-	-	34	3	108	4	
RIO BOM.....	5	1	4	-	-	27	5	5	-	
ROSARIO DO IVAI.....	5	2	3	-	-	63	5	330	17	
SÃO JOÃO DO IVAI.....	8	1	6	1	-	86	8	529	38	
SÃO PEDRO DO IVAI.....	8	1	7	-	-	35	8	180	12	
NORTE NOVISSIMO DE UMUARAMA.....	182	44	122	5	7	2 121	182	10 164	678	
ALTONIA.....	10	3	6	-	1	121	10	600	30	
ALTO PIQUIRI.....	10	2	8	-	-	68	10	493	9	
CIANORTE.....	10	2	7	1	-	227	10	1 232	77	
CIDADE GAUCHA.....	4	1	2	-	-	35	4	182	4	
CRUZEIRO DO OESTE.....	7	4	3	-	-	141	7	994	54	
DOURADINA.....	4	1	3	-	-	27	4	149	11	
FRANCISCO ALVES.....	6	2	4	-	-	57	6	250	2	
GUAPOREMA.....	2	2	2	-	-	-	2	-	-	
ICARAIMA.....	7	2	4	-	-	89	7	313	33	
INDIANOPOLIS.....	4	1	3	-	-	22	4	165	-	
IPORÁ.....	9	3	6	-	-	97	9	615	77	
JAPURA.....	5	1	4	-	1	32	5	162	1	
JUSSARA.....	4	1	2	-	1	35	4	156	15	
MARIA HELENA.....	10	2	7	-	-	43	10	103	3	
NOVA OLIMPIA.....	4	3	4	-	-	12	4	96	2	
PEROLA.....	7	3	3	-	-	83	7	210	6	
RONDON.....	5	1	3	1	-	42	5	180	4	
SÃO JORGE DO PATROCÍNIO.....	7	1	5	-	-	45	7	196	14	
SÃO TOMÉ.....	6	1	6	-	-	28	6	106	10	
TAPEJARA.....	4	1	3	-	-	25	4	219	9	
TAPIRA.....	1	1	5	-	-	13	6	188	7	
TERRA BOA.....	7	3	4	-	-	80	7	337	11	
TUNEIRAS DO OESTE.....	5	1	4	-	-	20	5	158	3	
UMUARAMA.....	31	6	18	4	2	741	31	2 813	274	
XAMBRE.....	8	1	6	-	1	38	8	247	22	
CAMPO MOURÃO.....	146	34	100	1	5	1 282	145	9 439	780	
ARARUNA.....	7	2	5	-	-	58	7	234	32	
BARBOSA FERRAZ.....	9	1	8	-	-	45	9	396	5	
BOA ESPERANÇA.....	5	1	3	-	1	11	5	140	12	
CAMPINA DA LAGOA.....	7	2	5	-	-	57	7	965	25	
CAMPO MOURÃO.....	22	4	16	1	-	258	22	2 406	154	
CORUMBATAI DO SUL.....	1	-	1	-	-	-	1	-	-	
ENGENHEIRO BELTRÃO.....	8	2	6	-	-	65	8	488	25	
FENIX.....	6	1	4	-	-	26	6	96	4	
GOIOERÉ.....	14	3	6	-	3	192	14	1 049	180	
TRETAMA.....	9	2	7	-	-	42	9	198	86	
JANIOPOLIS.....	7	2	5	-	-	56	7	384	13	
JURANDA.....	4	1	3	-	-	16	4	93	6	
LUIZIANA.....	4	-	4	-	-	-	-	-	-	
MAMBORÉ.....	6	2	4	-	-	39	6	383	31	
MARILUZ.....	6	2	4	-	-	54	6	288	19	
MOREIRA SALES.....	5	1	4	-	-	40	5	321	19	
NOVA CANTU.....	4	1	2	-	-	28	4	241	17	
PEABIRU.....	4	1	3	-	-	57	4	334	72	
QUINTA DO SOL.....	5	1	4	-	-	28	5	118	2	
RONCADOR.....	6	2	3	-	1	22	6	527	21	
UBIRATÁ.....	7	2	3	-	-	188	6	778	57	

ASSISTENCIA MEDICO-SANITARIA - 1989

RESULTADOS MUNICIPAIS

ESTABELECIMENTOS POR ALGUMAS CARACTERISTICAS, SEGUNDO AS UNIDADES DA FEDERAÇÃO, MICRORREGIÕES HOMOGÊNEAS E MUNICIPIOS

(CONTINUA)

UNIDADES DA FEDERAÇÃO, MICRORREGIÕES HOMOGÊNEAS E MUNICIPIOS	ESTABELECIMENTOS					TOTAL	*ESTABE-	*NASCIDOS			
	TOTAL (1)	GERAL		ESPECIALIZADO		DE	*COM	*NASCIDOS			
		COM INTER- NAÇÃO	SEM INTER- NAÇÃO	COM INTER- NAÇÃO	SEM INTER- NAÇÃO	LEITOS	*ATENDI-	*VIVOS			
						PARA	*MENTO	*VIVOS	TOTAL	COM	
*INTER- NAÇÃO (2)	*PACIENTES	*ATE									
							*EXTERNOS				
											2500 G
PITANGA.....	34	6	27	-	-	283	34	2 423	236		
ALTAMIRA DO PARANA.....	7	2	5	-	-	35	7	190	13		
MANOEL RIBAS.....	6	1	5	-	-	45	6	235	35		
NOVA TEBAS.....	4	1	3	-	-	22	4	10	2		
PALMITAL.....	4	1	3	-	-	58	4	600	125		
PITANGA.....	13	1	11	-	-	123	13	1 388	61		
EXTREMO OESTE PARANAENSE.....	302	73	194	3	18	4 510	302	24 993	1 125		
ASSIS CHATEAUBRIAND.....	14	6	8	-	-	306	14	821	56		
BOA VISTA DA APARECIDA.....	6	1	5	-	-	98	6	203	15		
BRAGANEY.....	4	1	3	-	-	20	4	84	12		
CAFELANDIA.....	3	2	1	-	-	58	3	148	28		
CAMPO BONITO.....	1		1	-	-	1	1	-	-		
CAPITÃO LEONIDAS MARQUES.....	9	3	5	-	-	132	9	644	26		
CASCAVEL.....	42	1	21	2	9	891	42	5 255	189		
CATANDUVAS.....	5	1	3	-	-	38	5	340	8		
CEU AZUL.....	2	1	1	-	-	32	2	111	3		
CORBÉLIA.....	10	1	8	-	-	77	10	456	23		
FORMOSA DO OESTE.....	8	2	3	-	1	77	6	295	5		
FOZ DO IGUAÇU.....	15	3	8	-	2	448	15	5 183	250		
GUAIRA.....	10	3	7	-	-	175	10	758	33		
GUARANIACU.....	11	3	7	-	-	175	11	900	30		
JESUITAS.....	4	2	2	-	-	62	4	204	2		
MARECHAL CANDIDO RONDON.....	21	6	14	1	-	408	21	1 239	101		
MATELANDIA.....	16	3	7	-	-	77	10	535	24		
MEDIANEIRA.....	10	5	10	-	1	189	16	1 154	31		
MISSAL.....	6	2	3	-	-	50	6	343	8		
NOVA AURORA.....	6	2	4	-	-	51	6	300	20		
NOVA SANTA ROSA.....	2	1	1	-	-	31	2	94	8		
PALOTINA.....	16	4	11	-	1	199	16	641	24		
SANTA HELENA.....	9	2	7	-	-	47	9	396	5		
SANTA TEREZINHA DE ITAIPU.....	7	2	5	-	-	59	7	500	17		
SÃO JOSE DAS PALMEIRAS.....	2	1	1	-	-	18	2	26	-		
SÃO MIGUEL DO IGUAÇU.....	12	2	9	-	1	98	12	563	37		
TERRA ROXA.....	10	4	6	-	-	128	10	411	21		
TOLEDO.....	26	4	22	-	-	402	26	2 568	126		
TRES BARRAS DO PARANA.....	8	2	5	-	1	68	8	342	6		
TUPASSI.....	5	1	4	-	-	42	5	130	-		
VERA CRUZ DO OESTE.....	4	2	2	-	-	54	4	329	17		
SUDOESTE PARANAENSE.....	208	42	162	-	2	2 824	202	11 823	1 041		
AMPERE.....	3	1	2	-	-	50	3	259	16		
BARRAÇAO.....	7	1	6	-	-	47	7	194	5		
CAPANEMA.....	6	3	3	-	-	204	6	397	24		
CHOPINZINHO.....	11	2	9	-	-	117	11	657	41		
CORONEL VIVIDA.....	12	2	10	-	-	143	12	711	137		
DOIS VIZINHOS.....	11	3	8	-	-	197	11	977	83		
ENEAS MARQUES.....	8	2	6	-	-	64	8	226	22		
FRANCISCO BELTRAO.....	22	3	19	-	-	324	21	1 758	171		
ITAJEJARA D'OESTE.....	3	1	2	-	-	35	3	187	6		
MARIOPOLIS.....	3	1	2	-	-	41	3	180	10		
MARMELEIRO.....	7	1	6	-	-	98	7	198	3		
NOVA PRATA DO IGUAÇU.....	5	2	3	-	-	62	5	404	18		
PATO BRANCO.....	20	1	16	-	2	477	20	1 667	107		
PEROLA D'OESTE.....	8	2	6	-	-	85	3	187	8		
PLANALTO.....	9	2	7	-	-	139	9	380	25		
PRANCHITA.....	4	1	3	-	-	55	4	111	5		
REALEZA.....	9	2	7	-	-	91	9	676	41		
RENASCENCA.....	7	1	6	-	-	24	7	118	7		
SALGADO FILHO.....	6	1	5	-	-	26	6	268	14		
SALTO DO LONTRA.....	8	2	6	-	-	79	8	354	29		
SANTA IZABEL DO OESTE.....	4	1	3	-	-	70	4	334	16		
SANTO ANTONIO DO SUDOESTE.....	7	1	6	-	-	100	7	551	25		
SÃO JOAO.....	7	1	5	-	-	84	7	480	192		
SÃO JORGE D'OESTE.....	8	1	7	-	-	61	8	189	14		
SULINA.....	2	1	1	-	-	85	2	115	10		
VERE.....	6	2	4	-	-	42	6	218	5		
VITORINO.....	5	1	4	-	-	24	5	27	7		
CAMPOS DE GUARAPUAVA.....	117	10	95	-	5	1 405	117	7 172	760		
CANTAGALO.....	7	1	6	-	-	60	7	334	11		
GUARAPUAVA.....	39	3	28	-	4	863	39	4 091	548		
INACIO MARTINS.....	6		6	-	-	-	6	-	-		
LARANJEIRAS DO SUL.....	12	2	8	-	1	139	12	1 377	70		
PINHÃO.....	11	1	8	-	-	183	11	824	70		
QUEDAS DO IGUAÇU.....	37	2	35	-	-	130	37	467	53		
TURVO.....	5	1	4	-	-	30	5	79	8		
MEDIO IGUAÇU.....	101	11	79	-	2	645	101	3 536	1 081		
BITURUNA.....	7	1	5	-	-	8	7	263	29		
CLEVELANDIA.....	13	2	9	-	-	70	13	489	11		
CRUZ MACHADO.....	7	1	5	-	-	29	7	165	14		
GENERAL CARNEIRO.....	9	1	7	-	-	25	9	228	31		
MANGUEIRINHA.....	11	1	10	-	-	50	11	460	161		
PALMAS.....	17	1	13	-	1	181	17	1 007	739		
PAULA FREITAS.....	7		7	-	-	7	7	-	-		
PAULO FRONTIN.....	7	1	6	-	-	22	7	58	5		
PORTO VITORIA.....	2		2	-	-	-	2	-	-		
UNIÃO DA VITORIA.....	21	3	15	-	1	260	21	866	91		

ASSISTENCIA MEDICO-SANITARIA - 1989

RESULTADOS MUNICIPAIS

ESTABELECIMENTOS POR ALGUMAS CARACTERISTICAS, SEGUNDO AS UNIDADES DA FEDERAÇÃO, MICRORREGIÕES HOMOGÊNEAS E MUNICIPIOS

(CONTINUA)

UNIDADES DA FEDERAÇÃO, MICRORREGIÕES HOMOGÊNEAS E MUNICIPIOS	ESTABELECIMENTOS				TOTAL (1)	TOTAL DE LEITOS PARA INTER- NAÇÃO (2)	ESTABE- LIMEN- TOS COM ATEN- DIMENTO A PACIENTES EXTERNOS	NASCIDOS VIVOS	NASCIDOS VIVOS	NASCIDOS VIVOS										
	TOTAL (1)	GERAL	ESPECIALIZADO	COM INTER- NAÇÃO							SEM INTER- NAÇÃO	COM INTER- NAÇÃO	SEM INTER- NAÇÃO	TOTAL	COM	ATE				
																	NASCIDOS	VIVOS	NASCIDOS	VIVOS
SANTA CATARINA.....	1 590	170	1 173	17	171	16 824	1 585	105 065	7 448											
COLONIAL DE JOINVILE.....	121	8	87	1	16	1 230	119	11 717	160											
ARAQUARI.....	11	1	9	-	1	44	11	-	-											
BARRA VELHA.....	4	-	4	-	-	-	4	-	-											
CORUPA.....	3	1	2	-	-	53	3	213	20											
GARUVA.....	8	1	7	-	-	45	8	125	11											
GUARAMIRIM.....	4	1	3	-	-	101	4	375	18											
JARAQUA DO SUL.....	14	2	9	-	3	176	14	1 784	36											
JOINVILLE.....	58	2	37	1	12	647	56	8 639	7											
SÃO FRANCISCO DO SUL.....	17	-	14	-	-	164	17	581	68											
SCHROEDER.....	2	-	2	-	-	-	2	-	-											
LITORAL DE ITAJAI.....	58	-	44	1	8	558	58	5 069	243											
BALNEARIO CAMBORIU.....	11	-	6	-	3	163	11	1 132	87											
CAMBORIÚ.....	4	-	3	-	1	-	4	-	-											
ILHOTA.....	1	-	1	-	-	-	1	-	-											
ITAJAI.....	23	-	15	1	4	395	23	3 937	156											
ITAPEMA.....	4	-	4	-	-	-	4	-	-											
NAVEGANTES.....	8	-	8	-	-	-	8	-	-											
PENHA.....	3	-	3	-	-	-	3	-	-											
PIÇARRAS.....	4	-	4	-	-	-	4	-	-											
COLONIAL DE BLUMENAU.....	134	14	89	-	22	1 600	134	10 167	1 702											
APIUNA.....	1	-	1	-	-	-	1	-	-											
ASCURRA.....	3	1	2	-	-	17	3	70	67											
BENEDITO NOVO.....	4	1	2	-	1	30	4	235	10											
BLUMENAU.....	68	1	47	-	16	569	68	4 871	790											
BOTUVERA.....	1	-	-	-	-	-	1	-	-											
BRUSQUE.....	15	2	9	-	2	411	15	1 651	59											
DOUTOR PEDRINHO.....	1	-	-	-	-	-	1	-	-											
GASPAR.....	3	1	5	-	-	85	6	550	538											
GUABRUBA.....	2	1	2	-	-	15	3	-	-											
INDAIAL.....	7	-	4	-	1	104	7	919	94											
LUIZ ALVES.....	2	1	1	-	-	36	2	134	14											
MASSARANDUBA.....	2	1	1	-	-	40	2	183	4											
POMERODE.....	3	-	2	-	-	64	3	299	11											
PRESIDENTE NEREU.....	2	-	2	-	-	-	2	-	-											
RIO DOS CEDROS.....	4	1	2	-	1	43	4	61	5											
RODEIO.....	3	1	2	-	-	51	3	147	43											
TIMBO.....	6	1	4	-	-	103	6	684	21											
VIDAL RAMOS.....	3	1	1	-	1	32	3	363	46											
COLONIAL DO ITAJAI DO NORTE.....	22	3	17	-	1	132	22	944	87											
DONA EMMA.....	2	-	2	-	-	-	2	-	-											
IBIRAMA.....	12	1	10	-	-	60	12	419	31											
PRESIDENTE GETULIO.....	5	1	4	-	-	54	5	427	44											
WITMARSUM.....	3	1	1	-	1	18	3	98	12											
COLONIAL DO ALTO ITAJAI.....	71	13	47	-	10	699	71	4 575	395											
AGROLANDIA.....	3	1	2	-	-	15	3	142	8											
AGRONOMICA.....	2	-	2	-	-	-	2	-	-											
ATALANTA.....	2	-	2	-	-	-	2	-	-											
AURORA.....	4	1	1	-	2	16	4	-	-											
IMBUIA.....	3	-	4	-	-	-	6	-	-											
ITUPORANGA.....	6	1	4	-	1	98	6	873	73											
LAURENTINO.....	2	-	2	-	-	-	2	-	-											
LONTRAS.....	2	-	2	-	-	-	2	-	-											
PETROLANDIA.....	2	1	1	-	-	24	2	134	10											
POUSO REDONDO.....	3	1	2	-	-	21	3	188	11											
RIO DO CAMPO.....	5	1	3	-	1	25	5	180	12											
RIO DO OESTE.....	4	1	3	-	-	43	4	120	32											
RIO DO SUL.....	17	2	12	-	2	239	17	1 730	190											
SALETE.....	4	1	2	-	1	39	4	184	6											
TAIÓ.....	7	2	4	-	1	119	7	675	35											
TROMBU DO CENTRAL.....	5	1	3	-	1	60	5	348	18											
FLORIANOPOLIS.....	151	5	108	10	15	3 127	150	12 434	359											
BIGUAÇU.....	2	-	2	-	-	-	2	-	-											
FLORIANOPOLIS.....	92	2	59	6	14	1 290	92	6 892	180											
GAROPABA.....	9	-	9	-	-	-	9	-	-											
GOVERNADOR CELSO RAMOS.....	4	-	4	-	-	-	4	-	-											
PALHOÇA.....	6	-	6	-	-	-	6	-	-											
PAULO LOPES.....	3	-	3	-	-	-	3	-	-											
PORTO BELO.....	4	1	3	-	-	3	4	1	-											
SANTO AMARO DA IMPERATRIZ.....	4	1	3	-	-	79	4	582	24											
SÃO JOSE.....	19	-	12	4	1	1 650	18	4 209	79											
TIJUCAS.....	8	1	7	-	-	105	8	750	76											
COLONIAL SERRANA CATARINENSE.....	40	6	33	-	1	223	40	860	27											
AGUAS MORNAS.....	2	-	2	-	-	-	2	-	-											
ALFREDO WAGNER.....	3	1	2	-	-	43	3	135	3											
ANGELINA.....	3	1	2	-	-	44	3	174	7											
ANITAPOLIS.....	2	1	1	-	-	31	2	44	-											

RESULTADOS MUNICIPAIS

ESTABELECIMENTOS POR ALGUMAS CARACTERISTICAS, SEGUNDO AS UNIDADES DA FEDERAÇÃO, MICRORREGIÕES HOMOGÊNEAS E MUNICÍPIOS

(CONTINUA)

UNIDADES DA FEDERAÇÃO, MICRORREGIÕES HOMOGÊNEAS E MUNICÍPIOS	ESTABELECIMENTOS						TOTAL DE LEITOS PARA INTER- NAÇÃO (2)	*ESTABE- LIMENTOS COM ATENDI- MENTO A *PACIENTES *EXTERNOS	NUMERO DE NASCIDOS VIVOS		
	TOTAL (1)	GERAL		ESPECIALIZADO		TOTAL			CDM	ATE	2500 G
		COM INTER- NAÇÃO	SEM INTER- NAÇÃO	COM INTER- NAÇÃO	SEM INTER- NAÇÃO						
ANTONIO CARLOS.....	2	-	2	-	-	-	2	-	-		
CANELINHA.....	6	-	6	-	-	-	6	-	-		
LEOBERTO LEAL.....	3	-	2	-	1	-	3	-	-		
MAJOR GERCINO.....	1	-	1	-	-	-	1	-	-		
NOVA TRENTO.....	6	1	5	-	-	46	6	362	10		
RANCHO QUEIMADO.....	2	-	2	-	-	-	2	-	-		
SÃO BONIFACIO.....	3	1	2	-	-	24	3	22	-		
SÃO JOÃO BATISTA.....	7	1	6	-	-	35	7	123	7		
LITORAL DE LAGUNA.....	65	3	62	-	-	315	65	2 007	47		
IMARUI.....	9	1	8	-	-	56	9	190	4		
IMBITUBA.....	20	1	19	-	-	99	20	1 091	-		
LAGUNA.....	36	1	35	-	-	180	36	726	43		
CARBONIFERA.....	182	11	138	2	23	1 883	182	10 164	539		
ARMAZEM.....	6	1	5	-	-	49	6	165	2		
BRACÓ DO NORTE.....	7	1	6	-	-	90	7	513	16		
CRICIUMA.....	56	-	45	2	5	861	56	4 754	349		
GRÃO PARA.....	4	1	3	-	-	30	4	42	5		
GRAVATAL.....	6	-	6	-	-	-	6	-	-		
LAURO MULLER.....	13	1	11	-	1	78	13	326	19		
MORRO DA FUMAÇA.....	3	1	1	-	1	65	3	45	-		
ORLEANS.....	11	1	10	-	-	88	11	410	8		
PEDRAS GRANDES.....	5	-	5	-	-	-	5	-	-		
RIO FORTUNA.....	3	1	2	-	-	36	3	242	10		
SANTA ROSA DE LIMA.....	2	-	2	-	-	-	2	-	-		
SÃO LUDGERO.....	3	-	3	-	-	-	3	-	-		
SÃO MARTINHO.....	5	1	4	-	1	26	5	63	1		
SIDEROPOLIS.....	6	-	6	-	-	-	6	-	-		
TREZE DE MAIO.....	5	1	4	-	1	46	5	68	-		
TUBARÃO.....	39	1	20	-	14	370	39	2 782	85		
URUSSANGA.....	8	1	7	-	-	144	8	754	42		
LITORAL SUL CATARINENSE.....	42	4	37	-	1	383	42	3 359	112		
ARARANGUA.....	14	1	12	-	1	145	14	1 194	20		
ICAARA.....	11	1	10	-	-	67	11	1 208	57		
JAGUARUNA.....	9	1	8	-	-	77	9	448	27		
MARACAJA.....	2	-	2	-	-	-	2	-	-		
SANTA ROSA DO SUL.....	1	-	1	-	-	-	1	-	-		
SÃO JOÃO DO SUL.....	2	-	2	-	-	-	2	-	-		
SOMBRIÓ.....	3	1	2	-	-	94	3	509	8		
COLONIAL DO SUL CATARINENSE.....	32	6	25	-	1	322	32	1 671	55		
JACINTO MACHADO.....	3	1	2	-	-	45	3	324	2		
MELEIRO.....	3	1	2	-	-	56	3	180	8		
NOVA VENEZA.....	12	1	10	-	1	80	12	243	13		
PRAIA GRANDE.....	3	1	2	-	-	40	3	349	18		
TIMBÉ DO SUL.....	2	1	1	-	-	41	2	146	12		
TURVO.....	9	1	8	-	-	60	9	429	2		
CAMPOS DE LAGES.....	75	4	66	1	-	845	74	5 551	337		
BOM JARDIM DA SERRA.....	4	-	4	-	-	-	4	-	-		
BOM RETIRO.....	5	1	4	-	-	55	5	332	23		
CORREIA PINTO.....	3	-	3	-	-	-	3	-	-		
LAGES.....	45	2	39	1	-	700	44	4 268	233		
OTACILIO COSTA.....	3	-	3	-	-	-	3	-	-		
SÃO JOAQUIM.....	9	-	8	-	-	44	9	709	73		
URUBICI.....	5	1	4	-	-	46	5	242	8		
URUPEMA.....	1	-	1	-	-	-	1	-	-		
CAMPOS DE CURITIBANOS.....	49	9	40	-	-	624	49	3 321	155		
ANITA GARIBALDI.....	4	1	3	-	-	49	4	307	31		
CAMPO BELO DO SUL.....	5	1	4	-	-	38	5	130	17		
CAMPOS NOVOS.....	16	2	14	-	-	105	16	834	24		
CURITIBANOS.....	9	1	8	-	-	220	9	1 009	15		
LEBON REGIS.....	3	1	2	-	-	51	3	253	17		
PONTE ALTA.....	4	1	3	-	-	65	4	237	15		
SANTA CECILIA.....	5	1	4	-	-	76	5	325	26		
SÃO JOSE DO CERRITO.....	3	1	2	-	-	20	3	126	10		
COLONIAL DO RIO DO PEIXE.....	169	33	112	-	22	1 633	169	9 257	1 666		
AGUA DOCE.....	4	1	2	-	1	49	4	217	2		
ARROIO TRINTA.....	3	1	1	-	-	16	3	42	3		
CACADOR.....	11	2	6	-	3	211	11	1 648	330		
CAPINZAL.....	8	1	6	-	-	97	8	513	99		
CATANDUVAS.....	12	2	10	-	-	34	12	211	84		
CONCORDIA.....	32	3	24	-	5	199	32	1 570	721		
ERVAL VELHO.....	2	1	1	-	-	30	2	60	5		
FRAIBURGO.....	3	1	2	-	-	40	3	484	41		
HERVAL D'OESTE.....	2	-	2	-	-	-	2	-	-		
IBICARE.....	2	-	2	-	-	-	2	-	-		
IPIRÁ.....	3	1	2	-	-	39	3	161	7		
IPUMIRIM.....	4	1	2	-	1	26	4	103	8		
IRANI.....	3	1	2	-	-	50	3	136	4		
ITA.....	6	1	4	-	1	36	6	58	3		
JABORA.....	4	1	3	-	-	54	4	81	3		

ASSISTENCIA MEDICO-SANITARIA - 1989

RESULTADOS MUNICIPAIS

ESTABELECIMENTOS POR ALGUMAS CARACTERISTICAS, SEGUNDO AS UNIDADES DA FEDERAÇÃO, MICRORREGIÕES HOMOGENEAS E MUNICIPIOS

UNIDADES DA FEDERAÇÃO, MICRORREGIÕES HOMOGENEAS E MUNICIPIOS	(CONTINUA)										
	ESTABELECIMENTOS						TOTAL DE LEITOS PARA INTER- NAÇÃO (Z)	*ESTABE- LIMENTOS COM ATENDI- MENTO A *PACIENTES *EXTERNOS	NUMERO DE NASCIDOS VIVOS	*NASCIDOS VIVOS	TOTAL COM ATE 2500 G
	TOTAL (1)	GERAL		ESPECIALIZADO		COM INTER- NAÇÃO					
		COM INTER- NAÇÃO	SEM INTER- NAÇÃO	COM INTER- NAÇÃO	SEM INTER- NAÇÃO						
JOACABA.....	15	4	11	-	-	244	15	1	164	128	
LACERDOPOLIS.....	2	-	1	-	-	-	1	-	-	-	
OURD.....	1	-	1	-	-	-	2	-	-	-	
PERITIBA.....	3	1	1	-	-	-	1	-	-	-	
PINHEIRO PRETO.....	1	-	1	-	-	40	3	269	12	12	
PIRATUBA.....	3	-	3	-	-	-	3	-	-	-	
PONTE SERRADA.....	8	2	6	-	-	96	8	394	20	20	
PRESIDENTE CASTELO BRANCO.....	3	1	1	-	-	12	3	39	1	1	
RIO DAS ANTAS.....	5	1	3	-	-	25	5	80	2	2	
SALTO VELOSO.....	3	1	1	-	-	12	3	47	3	3	
SEARA.....	8	1	5	-	-	20	8	621	8	8	
TANGARA.....	4	2	2	-	-	70	4	195	11	11	
TREZE ILÍAS.....	3	1	1	-	-	26	3	103	3	3	
VIDEIRA.....	8	1	4	-	-	171	8	913	165	165	
XAVANTINA.....	3	1	1	-	-	36	3	47	3	3	
COLONIAL DO OESTE CATARINENSE.....	274	44	187	-	42	2 414	273	16 202	1 073		
ABELARDO LUZ.....	9	1	8	-	-	35	9	286	25	25	
AGUAS DE CHAPECÓ.....	2	-	6	-	-	-	7	-	-	-	
ANCHIETA.....	1	1	1	-	-	18	2	321	25	25	
CAIBI.....	5	1	3	-	-	42	5	151	19	19	
CAMPO ARE.....	12	2	8	-	-	161	12	913	24	24	
CAXAMBU DO SUL.....	6	1	5	-	-	24	6	149	5	5	
CHAPECÓ.....	35	2	32	-	-	335	35	2 792	244	244	
CORONEL FREITAS.....	9	1	7	-	-	24	9	112	3	3	
CUNHA PORÁ.....	10	1	3	-	-	50	9	405	20	20	
DESCANSO.....	7	2	5	-	-	73	7	409	10	10	
DIONÍSIO CERQUEIRA.....	8	1	3	-	-	63	8	411	38	38	
FACHINAL DOS GUEDES.....	5	1	4	-	-	50	5	245	12	12	
GALVÃO.....	4	1	3	-	-	29	4	132	7	7	
GUARACIABA.....	4	1	3	-	-	41	4	388	19	19	
GUARUJÁ DO SUL.....	2	1	1	-	-	25	2	138	19	19	
IPORA DO OESTE.....	2	1	1	-	-	40	2	197	2	2	
ITAPIRANGA.....	7	3	4	-	-	188	7	780	50	50	
MARAVILHA.....	13	1	7	-	-	96	13	660	49	49	
MAREMA.....	4	-	3	-	-	1	4	-	-	-	
MODELO.....	7	1	4	-	-	30	8	195	21	21	
MONDAÍ.....	7	1	1	-	-	39	7	335	12	12	
NOVA ERECHIM.....	2	1	1	-	-	30	2	230	9	9	
PALMA SOLA.....	4	1	3	-	-	25	4	287	18	18	
PALMITOS.....	6	2	2	-	-	93	6	390	17	17	
PINHALZINHO.....	3	1	1	-	-	58	3	453	12	12	
QUILOMBO.....	15	1	14	-	-	28	15	280	19	19	
ROMELANDIA.....	3	1	2	-	-	15	3	-	-	-	
SÃO CARLOS.....	7	1	3	-	-	80	7	449	17	17	
SÃO DOMINGOS.....	7	1	6	-	-	50	7	252	12	12	
SÃO JOSÉ DO CEDRO.....	9	1	6	-	-	98	9	480	-	-	
SÃO LOURENÇO DO OESTE.....	7	2	5	-	-	150	7	768	38	38	
SÃO MIGUEL D'OESTE.....	17	3	13	-	-	124	17	1 101	46	46	
SAUDADES.....	3	1	1	-	-	46	3	316	15	15	
UNIÃO DO OESTE.....	2	-	2	-	-	-	2	-	-	-	
VARGEÃO.....	2	1	1	-	-	25	2	39	2	2	
XANXERE.....	12	1	10	-	-	135	12	1 209	241	241	
XAXIM.....	9	2	5	-	-	94	9	919	23	23	
PLANALTO DE CANOINHAS.....	105	7	81	2	9	836	105	7 767	491		
CAMPO ALEGRE.....	5	-	4	1	-	60	5	191	12	12	
CANOINHAS.....	17	-	13	-	-	121	17	1 953	150	150	
IRINEÓPOLIS.....	3	1	2	-	-	26	3	137	12	12	
ITAIÓPOLIS.....	4	1	3	-	-	40	4	275	69	69	
MAFRA.....	13	1	9	1	1	131	13	907	63	63	
MAJOR VIEIRA.....	3	-	3	-	-	-	3	-	-	-	
MATOS COSTA.....	3	-	3	-	-	-	3	-	-	-	
MONTE CASTELO.....	4	1	3	-	-	16	4	5	-	-	
PAPANDUVA.....	4	1	2	-	-	29	4	372	1	1	
PORTO UNIÃO.....	10	-	-	-	-	199	10	1 729	128	128	
RIO NEGRINHO.....	11	1	9	-	-	85	11	788	38	38	
SÃO BENTO DO SUL.....	20	-	17	-	-	110	20	1 354	13	13	
TRES BARRAS.....	8	1	7	-	-	19	8	52	5	5	
RIO GRANDE DO SUL.....	2 605	392	1 743	35	347	36 654	2 539	185 463	18 218		
PORTO ALEGRE.....	486	36	315	25	67	11 969	476	63 515	4 606		
ALVORADA.....	8	1	7	-	-	46	8	489	73	73	
BARRA DO RIBEIRO.....	7	1	6	-	-	15	7	10	-	-	
CACHOEIRINHA.....	16	1	14	-	-	35	16	282	21	21	
CAMPO BOM.....	13	1	9	-	-	75	13	1 198	27	27	
CANÓAS.....	42	2	35	1	1	480	42	4 109	298	298	
ELDORADO DO SUL.....	4	-	4	-	-	-	4	-	-	-	
ESTANCIA VELHA.....	8	1	6	-	-	64	8	923	77	77	
ESTEIO.....	13	1	11	-	-	154	13	1 534	126	126	
GLORINHA.....	1	-	1	-	-	-	1	-	-	-	
GRAVATAI.....	18	1	15	-	-	149	18	2 831	129	129	
GUAIABA.....	19	3	15	-	-	107	19	1 532	73	73	
NOVO HAMBURGO.....	39	2	28	-	-	366	39	4 469	123	123	
PORTÃO.....	3	1	2	-	-	67	3	535	29	29	
PORTO ALEGRE.....	213	17	101	21	41	9 508	206	36 319	2 993	2 993	
SÃO LEOPOLDO.....	34	1	24	1	6	247	33	3 592	240	240	
SAPIRANGA.....	17	1	4	-	-	64	17	1 525	118	118	
SAPUCAIA DO SUL.....	14	1	13	-	-	145	14	2 337	136	136	
VIAMÃO.....	27	1	20	2	4	447	25	1 730	135	135	

ASSISTENCIA MEDICO-SANITARIA - 1989

RESULTADOS MUNICIPAIS

ESTABELECIMENTOS POR ALGUMAS CARACTERISTICAS, SEGUNDO AS UNIDADES DA FEDERAÇÃO, MICRORREGIÕES HOMOGÊNEAS E MUNICIPIOS

(CONTINUA)

UNIDADES DA FEDERAÇÃO, MICRORREGIÕES HOMOGÊNEAS E MUNICIPIOS	ESTABELECIMENTOS					TOTAL DE LEITOS PARA INTER- NAÇÃO (2)	*ESTABE- *CIMENTOS DE COM * ATENDI- * MENTO A * PACIENTES * EXTERNOS	NUMERO DE NASCIDOS VIVOS			
	TOTAL (1)	GERAL	ESPECIALIZADO	COM INTER- NAÇÃO	SEM INTER- NAÇÃO			TOTAL	COM	*NASCIDOS	
										*VIVOS	
										*ATE	
						2500 G					
COLONIAL DA ENCOSTA DA SERRA GERAL..	100	20	68	-	8	1 119	95	6 410	933		
BARÃO.....	3	1	2	-	-	36	3	145	4		
BOM PRINCIPIO.....	2	1	1	-	-	46	2	178	2		
BROCHIER DO MARATA.....	2	1	1	-	-	29	1	78	6		
CANELA.....	8	1	6	-	1	61	7	495	12		
CAPELA DE SANTANA.....	1	-	1	-	-	-	1	-	-		
DOIS IRMÃOS.....	6	1	3	-	1	39	6	398	10		
FELIZ.....	3	1	2	-	-	56	3	359	11		
GRAMADO.....	7	2	5	-	-	79	6	482	40		
HARMONIA.....	3	1	2	-	-	-	1	-	-		
IGREJINHA.....	3	1	2	-	-	-	3	-	-		
IYOTI.....	7	1	4	-	-	14	3	340	-		
MONTENEGRO.....	8	1	5	-	1	34	6	270	92		
NOVA PETROPOLIS.....	5	1	4	-	-	170	8	270	92		
PAROBE.....	6	-	5	-	1	51	4	229	9		
POÇO DAS ANTAS.....	2	1	1	-	-	50	2	85	3		
RIOZINHO.....	2	1	1	-	-	31	2	39	2		
ROLANTE.....	3	1	2	-	-	41	3	128	7		
SALVADOR DO SUL.....	3	1	2	-	-	74	3	179	8		
SANTA MARIA DO HERVAL.....	4	-	1	-	3	-	4	-	-		
SÃO JOSE DO HORTENCIO.....	1	-	1	-	-	-	1	-	-		
SÃO SEBASTIÃO DO CAI.....	4	1	3	-	-	96	4	452	440		
SÃO VENDELINO.....	1	-	1	-	-	-	1	-	-		
TAQUARA.....	13	2	11	-	-	174	13	1 368	111		
TRES COROAS.....	4	1	2	-	1	38	4	185	176		
TUPANDI.....	1	-	1	-	-	-	1	-	-		
LITORAL SETENT. DO RIO GRANDE DO SUL	62	8	49	-	5	504	62	3 904	736		
CAPÃO DA CANOA.....	6	1	5	-	-	70	6	648	518		
IMBE.....	4	-	4	-	-	-	4	-	-		
OSORIO.....	12	1	10	-	1	119	12	1 127	52		
PALMARES DO SUL.....	5	1	4	-	-	31	5	217	15		
SANTO ANTONIO DA PATRULHA.....	8	1	6	-	1	53	8	318	21		
TERRA DE AREIA.....	4	1	2	-	1	20	4	81	11		
TORRES.....	13	2	10	-	1	143	13	1 067	69		
TRAMANDAI.....	8	1	7	-	-	68	8	446	50		
TRES CACHOEIRAS.....	2	-	1	-	1	-	2	-	-		
VINICULTORA DE CAXIAS DO SUL.....	130	17	84	2	23	1 987	127	9 737	1 321		
ANTONIO PRADO.....	6	1	4	-	1	80	6	-	-		
BENTO GONÇALVES.....	20	1	17	1	1	356	19	1 526	57		
CARLOS BARBOSA.....	7	1	4	-	2	73	7	209	17		
CAXIAS DO SUL.....	60	5	35	1	15	1 080	58	6 018	1 117		
COTIPORA.....	2	1	1	-	-	30	2	41	3		
FAGUNDES VARELA.....	1	-	1	-	-	-	-	-	-		
FARROUPILHA.....	10	2	7	-	1	152	10	830	62		
FLORES DA CUNHA.....	8	1	4	-	3	53	10	336	28		
GARIBALDI.....	6	1	5	-	-	12	6	-	-		
NOVA ROMA DO SUL.....	2	1	1	-	-	16	2	22	-		
SÃO MARCOS.....	5	2	3	-	-	95	5	367	25		
VERANOPOLIS.....	3	1	2	-	-	40	3	388	12		
COLONIAL DO ALTO TAQUARI.....	78	16	46	-	15	711	78	2 428	140		
ANTA GORDA.....	7	1	4	-	2	41	7	98	4		
ARVOREZINHA.....	3	1	2	-	-	42	3	284	33		
CASCA.....	4	1	2	-	1	38	4	181	12		
DAVID CANABARRO.....	3	1	1	-	1	21	3	67	6		
DOIS LAJEADOS.....	4	1	3	-	-	42	4	75	2		
FONTOURA XAVIER.....	4	1	3	-	-	28	4	134	6		
GUABIJU.....	2	1	1	-	-	39	2	43	-		
GUAPORE.....	12	1	7	-	4	78	12	379	20		
ILOPOLIS.....	3	1	1	-	1	43	3	116	11		
MONTAURI.....	1	-	1	-	-	-	1	-	-		
NOVA ALVORADA.....	1	-	1	-	-	-	1	-	-		
NOVA ARAÇA.....	2	-	2	-	-	-	2	-	-		
NOVA BASSANO.....	3	1	1	-	1	50	3	115	-		
NOVA PRATA.....	4	1	2	-	1	110	4	468	24		
PARAI.....	3	1	1	-	1	26	3	110	2		
PROTASIO ALVES.....	1	-	1	-	-	-	1	-	-		
PUTINGA.....	6	1	2	-	3	38	6	103	-		
SÃO DOMINGOS DO SUL.....	9	1	2	-	-	33	3	91	8		
SÃO JORGE.....	1	-	1	-	-	-	1	-	-		
SÃO JOSE DO HERVAL.....	2	1	1	-	-	27	2	18	12		
SERAFINA CORREA.....	7	1	5	-	-	55	7	146	-		
VANINI.....	1	-	1	-	-	-	1	-	-		
VISTA ALEGRE DO PRATA.....	1	-	1	-	-	-	1	-	-		
COLONIAL DO BAIXO TAQUARI.....	101	19	53	-	27	914	100	4 235	238		
ARROIO DO MEIO.....	12	1	7	-	4	75	12	222	6		
BOM RETIRO DO SUL.....	5	1	4	-	-	50	5	229	3		
BOQUEIRÃO DO LEÃO.....	4	1	3	-	-	21	4	280	21		
CRUZEIRO DO SUL.....	3	1	2	-	-	24	3	83	7		
ENCANTADO.....	6	1	4	-	1	64	6	260	16		
ESTRELA.....	9	1	5	-	3	120	9	692	42		
IMIGRANTE.....	2	1	-	-	1	32	2	8	-		
LAJEADO.....	28	5	10	-	12	277	28	1 524	106		
MUCUM.....	5	1	3	-	1	35	5	171	6		
NOVA BRESCIA.....	3	1	2	-	-	24	3	59	3		
PROGRESSO.....	8	1	4	-	3	34	7	220	16		

RESULTADOS MUNICIPAIS

ESTABELECIMENTOS POR ALGUMAS CARACTERISTICAS, SEGUNDO AS UNIDADES DA FEDERAÇÃO, MICRORREGIÕES HOMOGÊNEAS E MUNICÍPIOS

(CONTINUA)

UNIDADES DA FEDERAÇÃO, MICRORREGIÕES HOMOGÊNEAS E MUNICÍPIOS	ESTABELECIMENTOS						TOTAL DE LEITOS PARA INTER- NAÇÃO (2)	*ESTABE- *CIMENTOS COM ATEN- MENTO A *PACIENTES* *EXTERNOS*	NUMERO DE NASCIDOS VIVOS	
	TOTAL (1)	GERAL		ESPECIALIZADO		TOTAL COM ATE 2500 G			TOTAL COM ATE 2500 G	
		COM INTER- NAÇÃO	SEM INTER- NAÇÃO	COM INTER- NAÇÃO	SEM INTER- NAÇÃO					
										*NASCIDOS *VIVOS
RELVADO.....	2	1	1	-	-	17	2	25	1	
ROCA SALES.....	6	1	3	-	2	44	6	117	4	
TEUTONIA.....	8	2	5	-	-	97	8	344	7	
FUMICULTORA DE SANTA CRUZ DO SUL.....	104	18	64	1	15	1 292	96	6 118	374	
AGUDO.....	6	1	4	-	1	70	6	328	14	
ARROIO DO TIGRE.....	9	1	5	-	3	98	9	618	11	
CANDELARIA.....	5	1	2	-	-	75	4	575	50	
DONA FRANCISCA.....	4	1	2	-	1	35	3	74	5	
FAXINAL DO SOTURNO.....	6	2	4	-	-	59	6	91	2	
NOVA PALMA.....	5	1	3	-	1	52	5	289	18	
SANTA CRUZ DO SUL.....	31	5	19	1	5	500	29	2 433	207	
SEGREDO.....	2	2	-	-	-	64	1	62	14	
SOBRADINHO.....	10	2	6	-	-	94	8	462	46	
VENANCIO AIRES.....	19	1	13	-	4	211	19	1 093	-	
VERA CRUZ.....	7	1	6	-	-	34	6	93	6	
VALE DO JACUI.....	76	13	53	-	9	1 023	73	4 874	404	
ARROIO DOS RATOS.....	3	1	2	-	-	115	3	319	29	
BUTIA.....	5	1	4	-	-	30	5	7	-	
CACHOEIRA DO SUL.....	17	1	13	-	3	241	17	1 152	149	
CERRO BRANCO.....	2	1	1	-	-	50	1	50	3	
CHARQUEADAS.....	6	1	4	-	1	50	6	206	17	
GENERAL CAMARA.....	3	1	1	-	1	72	3	168	17	
PANTANO GRANDE.....	2	-	2	-	-	36	4	21	-	
PARAISO DO SUL.....	5	1	2	-	2	40	3	38	-	
PAVERAMA.....	3	2	5	-	2	147	9	941	5	
RIO PARDO.....	10	1	7	-	-	114	8	1 119	93	
SÃO JERONIMO.....	8	1	4	-	-	80	5	511	49	
TAQUARI.....	5	1	4	-	-	48	7	342	42	
TRIUNFO.....	7	1	6	-	-	48	7	342	42	
SANTA MARIA.....	89	14	56	-	16	1 051	83	6 025	512	
FORMIGUEIRO.....	6	1	4	-	1	11	5	79	5	
JAGUARI.....	5	1	4	-	-	45	4	281	22	
MATA.....	1	-	3	-	1	36	4	132	10	
NOVA ESPERANCA DO SUL.....	1	-	1	-	-	-	1	-	-	
RESTINGA SECA.....	5	1	3	-	1	32	5	244	15	
SANTA MARIA.....	53	7	32	-	11	791	52	4 705	423	
SÃO PEDRO DO SUL.....	6	1	4	-	1	100	5	423	33	
SÃO VICENTE DO SUL.....	6	1	4	-	1	32	5	141	4	
SILVEIRA MARTINS.....	2	1	1	-	-	4	2	20	-	
LAGOA DOS PATOS.....	144	15	111	4	8	2 321	143	10 168	626	
CAMAQUÃ.....	13	2	9	-	1	189	13	1 439	99	
CANGUCU.....	10	1	7	-	-	108	10	837	81	
CAPOA DO LEÃO.....	8	-	7	-	-	-	6	-	-	
CERRO GRANDE DO SUL.....	2	-	1	-	1	-	2	-	-	
CRISTAL.....	2	1	1	-	-	4	2	12	-	
DOM FELICIANO.....	5	1	4	-	-	48	5	280	24	
MORRO REDONDO.....	1	1	1	-	-	22	1	5	2	
PEDRO OSORIO.....	6	2	3	-	-	125	6	162	16	
PELOTAS.....	76	4	63	4	4	1 530	75	6 038	291	
SÃO LOURENÇO DO SUL.....	14	2	10	-	2	236	14	880	58	
TAPES.....	7	1	6	-	-	59	7	515	55	
LITORAL ORIENTAL DA LAGOA DOS PATOS.....	41	5	33	1	2	850	40	4 252	392	
MOSTARDAS.....	3	1	2	-	-	24	3	189	11	
RIO GRANDE.....	33	3	27	1	2	762	32	3 778	348	
SÃO JOSE DO NORTE.....	3	1	2	-	-	64	3	285	33	
TAVARES.....	2	-	2	-	-	-	2	-	-	
LAGOA MIRIM.....	17	4	12	-	-	230	16	1 579	85	
ARROIO GRANDE.....	3	1	2	-	-	48	3	284	19	
HERVAL.....	2	1	1	-	-	16	1	94	12	
JAGUARÃO.....	9	1	7	-	-	90	9	560	15	
SANTA VITORIA DO PALMAR.....	3	1	2	-	-	76	3	641	39	
ALTO CAMAQUÃ.....	43	11	28	-	1	415	40	2 086	221	
CAÇAPAVA DO SUL.....	6	2	4	-	-	113	5	550	49	
ENCRUZILHADA DO SUL.....	7	2	3	-	-	61	7	358	26	
LAVRAS DO SUL.....	3	1	2	-	-	39	3	157	11	
PINHEIRO MACHADO.....	7	3	4	-	-	60	7	269	89	
PIRATINI.....	5	1	3	-	-	85	5	185	22	
SANTANA DA BOA VISTA.....	4	1	3	-	-	27	3	94	11	
SÃO SEPE.....	11	1	9	-	1	50	10	473	13	
CAMPANHA.....	194	23	147	1	17	2 366	190	15 381	1 608	
ALEGRETE.....	20	3	15	1	1	320	18	1 867	171	
BAGE.....	23	5	17	-	1	563	22	2 586	263	
CACEQUI.....	8	1	7	-	-	43	8	207	14	
DOM PEDRITO.....	23	1	17	-	-	150	23	803	84	
ITACURUBI.....	1	-	1	-	-	-	1	-	-	
ITAQUI.....	11	1	10	-	-	47	11	707	37	

ASSISTENCIA MEDICO-SANITARIA - 1989

RESULTADOS MUNICIPAIS

ESTABELECIMENTOS POR ALGUMAS CARACTERISTICAS, SEGUNDO AS UNIDADES DA FEDERAÇÃO, MICRORREGIÕES HOMOGÊNEAS E MUNICIPIOS

(CONTINUA)

UNIDADES DA FEDERAÇÃO, MICRORREGIÕES HOMOGÊNEAS E MUNICIPIOS	ESTABELECIMENTOS				TOTAL DE LEITOS PARA INTER- NAÇÃO (2)	*ESTABE- LIMENTOS COM ATENDI- MENTO A *PACIENTES *EXTERNOS	NUMERO DE NASCIDOS VIVOS			
	TOTAL (1)	GERAL		ESPECIALIZADO			TOTAL	COM		
		COM INTER- NAÇÃO	SEM INTER- NAÇÃO	COM INTER- NAÇÃO					SEM INTER- NAÇÃO	ATE
QUARAI.....	6	1	4	-	1	54	6	453	45	
ROSARIO DO SUL.....	17	1	15	-	1	123	17	750	150	
SANTANA DO LIVRAMENTO.....	27	2	16	-	9	304	27	1 757	40	
SANTO ANTONIO DAS MISSOES.....	7	1	5	-	1	35	7	295	11	
SÃO BORJA.....	12	2	9	-	1	229	12	1 750	509	
SÃO GABRIEL.....	14	2	11	-	1	163	13	1 413	37	
URUGUAIANA.....	25	3	20	-	1	335	25	2 793	247	
TRITICULTORA DE CRUZ ALTA.....	105	19	77	-	9	1 215	100	4 508	545	
CRUZ ALTA.....	29	4	23	-	2	524	29	1 782	252	
FORTALEZA DOS VALOS.....	4	1	3	-	-	23	4	-	-	
IBIRUBA.....	10	2	7	-	1	140	10	435	27	
IVORA.....	2	1	1	-	-	22	2	81	4	
JOIA.....	4	1	2	-	1	25	4	82	-	
JULIO DE CASTILHOS.....	11	2	8	-	1	97	9	451	37	
QUINZE DE NOVEMBRO.....	4	1	3	-	-	21	3	15	1	
SANTA BARBARA DO SUL.....	7	2	4	-	1	62	7	230	2	
SANTIAGO.....	22	2	18	-	2	224	21	1 039	195	
SÃO FRANCISCO DE ASSIS.....	5	1	3	-	1	55	5	368	26	
TUPANCIRETA.....	7	2	5	-	-	22	6	15	1	
COLONIAL DAS MISSOES.....	85	13	62	-	9	792	84	4 370	279	
BOSSOROCA.....	7	1	6	-	-	37	6	136	8	
CAIBATE.....	8	1	7	-	-	41	8	255	26	
CATUIPE.....	4	1	3	-	-	27	4	154	10	
DEZESSEIS DE NOVEMBRO.....	3	1	2	-	-	40	3	58	3	
ENTRE-IJUIS.....	3	-	3	-	-	-	-	-	-	
EUGENIO DE CASTRO.....	1	-	1	-	-	-	1	-	-	
GIRUA.....	11	2	8	-	1	115	11	520	57	
PIRAPÓ.....	3	1	1	-	1	31	3	45	-	
SANTO ANGELO.....	24	4	18	-	2	318	24	1 854	128	
SÃO LUIZ GONZAGA.....	16	1	10	-	4	136	16	1 140	40	
SÃO MIGUEL DAS MISSOES.....	1	-	1	-	-	-	1	-	-	
SÃO NICOLAU.....	4	1	2	-	1	46	4	208	7	
COLONIAL DE SANTA ROSA.....	185	34	123	-	26	1 919	177	8 323	732	
ALECRIM.....	5	1	3	-	1	40	5	203	1	
ALEGRIA.....	2	-	2	-	-	-	2	-	-	
BOA VISTA DO BURICA.....	6	1	4	-	1	59	5	162	10	
CAMPINA DAS MISSOES.....	7	1	5	-	1	66	7	204	11	
CANDIDO GODOI.....	6	1	4	-	1	30	6	111	4	
CERRO LARGO.....	9	2	5	-	2	124	9	475	42	
CRISSIUMAL.....	6	2	4	-	-	99	4	430	37	
DOUTOR MAURICIO CARDOSO.....	4	1	3	-	-	33	4	15	1	
GUARANI DAS MISSOES.....	6	1	4	-	1	45	6	294	29	
HORIZONTALINA.....	9	2	6	-	1	70	9	525	49	
HUMAITA.....	3	1	1	-	1	23	3	141	13	
INDEPENDENCIA.....	4	-	4	-	-	-	4	-	-	
PORTO LUCENA.....	5	1	4	-	-	52	5	145	5	
PORTO XAVIER.....	8	1	6	-	1	50	8	271	18	
ROQUE GONZALES.....	6	1	5	-	-	47	6	170	111	
SANTA ROSA.....	22	2	14	-	5	286	22	1 513	173	
SANTO CRISTO.....	7	1	5	-	1	76	7	468	31	
SÃO PAULO DAS MISSOES.....	5	1	3	-	1	41	4	177	13	
SEDE NOVA.....	1	-	1	-	-	-	1	-	-	
TENENTE PORTELA.....	12	1	10	-	1	96	11	530	50	
TRES DE MAIO.....	10	3	6	-	-	217	10	922	36	
TRES PASSOS.....	24	5	12	-	7	302	23	1 142	90	
TUCUNDUVA.....	7	2	5	-	-	61	5	179	8	
TUPARENDI.....	9	2	6	-	1	69	9	234	17	
VISTA GAUCHA.....	2	1	1	-	-	33	1	12	-	
COLONIAL DO IRAI.....	119	32	59	-	27	1 340	118	6 070	1 287	
ALPESTRE.....	3	1	1	-	1	30	3	297	17	
BRAGA.....	8	1	6	-	1	28	8	43	1	
CAICARA.....	3	1	1	-	1	14	3	107	5	
CAMPO NOVO.....	4	1	2	-	1	37	4	235	19	
CONSTANTINA.....	8	3	2	-	2	82	8	383	17	
ERVAL SECO.....	10	1	6	-	3	46	10	350	31	
FREDERICO WESTPHALEN.....	5	2	3	-	-	84	5	642	530	
IRAI.....	2	1	1	-	-	90	2	348	17	
LIBERATO SALZANO.....	3	1	1	-	1	20	3	72	-	
MIRAGUAI.....	6	1	4	-	1	24	6	67	-	
NONOAI.....	7	2	3	-	2	134	7	649	25	
PALMITINHO.....	4	1	2	-	1	58	4	356	346	
PLANALTO.....	7	2	3	-	2	150	7	263	10	
REDENTORA.....	9	3	4	-	2	59	9	173	16	
RODEIO BONITO.....	5	1	3	-	1	58	5	395	78	
RONDA ALTA.....	6	3	1	-	2	124	6	440	27	
RONDINHA.....	5	2	1	-	2	66	5	310	14	
SÃO MARTINHO.....	3	1	1	-	1	45	2	135	5	
SARANDI.....	8	2	4	-	2	118	8	388	34	
SEBERI.....	5	1	4	-	-	56	5	409	95	
TAQUARUCU DO SUL.....	1	-	1	-	-	-	1	-	-	
TRES PALMEIRAS.....	1	-	1	-	-	-	1	-	-	
TRINDADE DO SUL.....	1	-	1	-	-	-	1	-	-	
VICENTE DUTRA.....	3	1	2	-	-	17	3	8	-	
VISTA ALEGRE.....	2	-	1	-	1	-	2	-	-	

ASSISTENCIA MEDICO-SANITARIA - 1989

RESULTADOS MUNICIPAIS

ESTABELECIMENTOS POR ALGUMAS CARACTERISTICAS, SEGUNDO AS UNIDADES DA FEDERAÇÃO, MICRORREGIÕES HOMOGÊNEAS E MUNICIPIOS

(CONTINUA)

UNIDADES DA FEDERAÇÃO, MICRORREGIÕES HOMOGÊNEAS E MUNICIPIOS	ESTABELECIMENTOS						TOTAL DE LEITOS PARA INTER- NAÇÃO (2)	*ESTABE- *CIMENTOS DE COM * ATEN- * MENTO * A * PACIENTES * EXTERNOS	NUMERO DE *NASCIDOS VIVOS *NASCIDOS * VIVOS TOTAL * COM * ATE * 2500 G
	TOTAL (1)	GERAL		ESPECIALIZADO		TOTAL			
		COM INTER- NAÇÃO	SEM INTER- NAÇÃO	COM INTER- NAÇÃO	SEM INTER- NAÇÃO				
COLONIAL DE ERECHIM.....	158	33	94	1	29	1 606	157	6 513	507
AGUA SANTA.....	3	-	2	-	1	-	3	-	-
ARATIBA.....	8	3	2	-	3	108	8	246	7
AUREA.....	2	-	4	-	-	-	5	128	7
BARÃO DE COTEGIPE.....	5	1	2	-	-	35	3	125	15
BARRAÇÃO.....	3	1	1	-	1	84	3	203	9
CACIQUE DOBLE.....	2	-	1	-	1	-	2	-	-
CAMARGO.....	4	1	3	-	-	27	4	26	-
CAMPINAS DO SUL.....	3	1	2	-	-	35	3	115	2
CIRIACO.....	2	-	1	-	1	-	2	-	-
EREBANGO.....	1	-	1	-	-	-	1	-	-
ERECHIM.....	20	2	12	1	4	264	20	1 828	128
ERVAL GRANDE.....	3	1	2	-	-	35	3	176	6
ESTAÇÃO.....	4	1	2	-	1	50	4	187	28
FAXINALZINHO.....	2	-	2	-	-	-	2	-	-
FAXINALZINHO.....	5	1	2	-	2	50	5	111	7
GAURAMA.....	3	1	1	-	1	90	3	302	19
GETULIO VARGAS.....	4	1	2	-	1	32	4	66	5
IBIACA.....	1	-	1	-	-	-	1	-	-
IPIRANGA DO SUL.....	9	1	8	-	-	28	9	50	4
ITATIBA DO SUL.....	5	1	3	-	1	42	5	181	8
JACUTINGA.....	3	1	1	-	1	50	3	92	6
MACHADINHO.....	11	2	4	-	5	129	11	511	77
MARAU.....	6	2	2	-	2	62	6	70	6
MARCELINO RAMOS.....	2	-	2	-	-	-	2	-	-
MARIANO MORO.....	3	1	2	-	-	32	3	134	7
MARIMILIANO DE ALMEIDA.....	3	1	2	-	-	45	3	82	28
PAIM FILHO.....	4	1	2	-	1	60	4	334	31
SANANDUVA.....	1	-	1	-	-	-	1	-	-
SÃO JOAO DA URTIGA.....	5	1	4	-	-	33	5	243	24
SÃO JOSE DO OURO.....	4	1	3	-	-	36	4	29	5
SÃO VALENTIM.....	4	1	3	-	-	54	4	314	12
SERTÃO.....	3	1	1	-	1	38	3	128	8
SEVERIANO DE ALMEIDA.....	9	1	6	-	2	57	9	482	39
TAPEJARA.....	2	1	1	-	-	41	2	35	-
TRES ARROIOS.....	4	1	3	-	-	32	4	174	9
VIADUTOS.....	2	1	1	-	-	26	1	141	12
VILA MARIA.....	2	1	1	-	-	-	-	-	-
COLONIAL DE IJUI.....	57	9	41	-	7	515	56	2 848	317
AJURICABA.....	8	1	6	-	1	26	8	215	9
AUGUSTO PESTANA.....	5	1	3	-	1	44	4	79	-
CHIAPETA.....	4	1	3	-	-	18	4	82	3
CONDOR.....	3	1	2	-	-	23	3	120	9
IJUI.....	20	3	13	-	4	345	20	1 775	160
PANAMBI.....	13	1	11	-	1	38	13	546	135
PEJUÇARA.....	4	1	3	-	-	21	4	31	1
PASSO FUNDO.....	125	10	96	-	17	1 284	125	7 027	1 843
CARAZINHO.....	17	1	12	-	4	196	17	1 282	45
CERRO GRANDE.....	1	-	1	-	-	-	1	-	-
CHAPADA.....	5	1	4	-	-	48	5	182	11
CORONEL BICACO.....	6	1	4	-	1	39	6	113	63
ERNESTINA.....	2	1	1	-	-	21	2	52	12
JABOTICABA.....	2	-	2	-	-	-	2	-	-
PALMEIRA DAS MISSOES.....	36	1	30	-	5	146	36	1 411	161
PASSO FUNDO.....	50	3	39	-	6	724	50	3 445	1 510
PINHAL.....	1	-	1	-	-	-	1	-	-
SANTO AUGUSTO.....	5	2	2	-	1	110	5	542	41
COLONIAL DO ALTO JACUI.....	21	7	12	-	2	269	21	708	46
COLORADO.....	4	1	3	-	-	28	4	31	4
NÃO-ME-TOQUE.....	5	2	2	-	1	109	5	297	14
SELBACH.....	3	1	2	-	-	39	3	112	7
TAPERA.....	6	2	3	-	1	77	6	205	21
VICTOR GRAEFF.....	3	1	2	-	-	16	3	63	-
SOLEDADE.....	29	7	20	-	2	420	29	1 596	109
ALTO ALEGRE.....	2	1	1	-	-	35	2	14	4
BARROS CASSAL.....	3	1	2	-	-	54	3	99	3
CAMPOS BORGES.....	2	1	1	-	-	38	2	49	3
ESPUMOSO.....	3	1	2	-	-	112	3	404	31
IBIRAPUITÁ.....	1	-	1	-	-	-	1	-	-
LAGOÃO.....	2	1	1	-	-	38	2	65	2
SALTO DO JACUI.....	6	1	5	-	-	24	6	202	4
SOLEDADE.....	9	1	6	-	2	119	9	763	62
TUNAS.....	1	-	1	-	-	-	1	-	-
CAMPOS DE VACARIA.....	56	9	40	-	6	542	53	2 788	357
ANDRE DA ROCHA.....	1	-	1	-	-	-	1	-	-
BOM JESUS.....	6	1	4	-	1	61	5	384	40
CAMBARA DO SUL.....	6	1	5	-	-	25	5	96	1
CASEIROS.....	1	-	1	-	-	-	1	-	-
ESMERALDA.....	4	1	3	-	-	11	4	24	2
ESBRAIARAS.....	3	1	2	-	-	30	3	42	5
IBEIRAIARAS.....	4	1	2	-	-	20	4	17	-
IPE.....	4	1	2	-	-	20	4	17	-
JAQUIRANA.....	3	1	1	-	1	14	2	61	5

ASSISTENCIA MEDICO-SANITARIA - 1989

RESULTADOS MUNICIPAIS

ESTABELECIMENTOS POR ALGUMAS CARACTERISTICAS, SEGUNDO AS UNIDADES DA FEDERAÇÃO, MICRORREGIÕES HOMOGÊNEAS E MUNICÍPIOS

(CONTINUA)

UNIDADES DA FEDERAÇÃO, MICRORREGIÕES HOMOGÊNEAS E MUNICÍPIOS	ESTABELECIMENTOS					TOTAL DE LEITOS PARA INTER- NAÇÃO (2)	*ESTABE- LIMENTOS COM ATENDI- MENTO A *PACIENTES *EXTERNOS	NUMERO					
	TOTAL (1)	GERAL	ESPECIALIZADO		TOTAL			DE VIVOS	COM VIVOS	ATE	2500 G		
			COM INTER- NAÇÃO	SEM INTER- NAÇÃO								COM INTER- NAÇÃO	SEM INTER- NAÇÃO
LAGOA VERMELHA.....	10	1	8	-	1	94	10	448	168				
SÃO FRANCISCO DE PAULA.....	7	1	5	-	1	80	7	389	52				
VACARIA.....	11	1	8	-	2	207	11	1 327	84				
MATO GROSSO DO SUL.....	470	109	304	18	10	6 604	466	43 304	2 899				
PANTANAIS.....	59	8	42	1	2	729	58	4 846	437				
AQUIDAUANA.....	16	2	12	-	-	246	16	1 510	146				
CORUMBA.....	28	2	20	1	2	329	27	2 385	186				
LADARIO.....	4	-	3	-	-	43	4	142	27				
MIRANDA.....	7	2	5	-	-	70	7	742	74				
PORTO MURTINHO.....	4	2	2	-	-	41	4	67	4				
ALTO TAQUARI.....	26	11	14	-	1	206	26	1 879	195				
CAMAPUÁ.....	7	3	4	-	-	44	7	391	40				
COXIM.....	7	3	4	-	-	64	7	720	38				
PEDRO GOMES.....	3	1	2	-	-	40	3	176	69				
RIO VERDE DE MATO GROSSO.....	5	2	2	-	1	29	5	253	32				
SÃO GABRIEL DO OESTE.....	4	2	2	-	-	29	4	339	16				
PARANAIBA.....	31	7	15	2	2	400	31	1 876	253				
APARECIDA DO TABOADO.....	4	2	1	-	1	63	4	307	26				
CASSILANDIA.....	8	-	3	1	1	90	8	614	37				
CHAPADÃO DO SUL.....	4	2	2	-	-	26	4	89	5				
COSTA RICA.....	3	2	1	-	-	20	3	81	7				
INOCENCIA.....	2	-	1	-	-	12	2	33	3				
PARANAIBA.....	9	1	6	1	-	189	9	752	185				
SELVIRIA.....	1	-	1	-	-	-	1	-	-				
BODOQUENA.....	25	10	14	-	-	243	25	1 654	94				
ANTONIO JOÃO.....	3	1	2	-	-	14	3	78	2				
BELA VISTA.....	4	2	2	-	-	70	4	656	51				
BODOQUENA.....	4	2	2	-	-	14	4	98	-				
BONITO.....	2	1	1	-	-	47	2	194	19				
CARACOL.....	2	-	1	-	-	5	2	5	-				
GUIA LOPES DA LAGUNA.....	2	1	1	-	-	18	2	17	1				
JARDIM.....	3	1	2	-	-	46	3	401	20				
NIOAQUE.....	5	2	3	-	-	29	5	205	1				
CAMPO GRANDE.....	101	6	71	13	3	1 966	99	13 252	175				
ANASTACIO.....	5	-	5	-	-	-	5	-	-				
BANDEIRANTES.....	3	1	1	-	-	20	3	67	5				
CAMPO GRANDE.....	79	4	52	13	3	1 934	77	13 123	167				
CORGUINHO.....	1	-	1	-	-	-	1	-	-				
DOIS IRMÃOS DO BURITI.....	3	-	3	-	-	-	3	-	-				
JARAGUARI.....	4	-	4	-	-	-	4	-	-				
RIO NEGRO.....	3	1	2	-	-	12	3	62	3				
ROCHEDO.....	1	-	1	-	-	-	1	-	-				
TERENOS.....	2	-	2	-	-	-	2	-	-				
TRES LAGOAS.....	31	3	23	1	-	442	31	2 013	24				
AGUA CLARA.....	2	-	2	-	-	-	2	-	-				
BRASILANDIA.....	3	1	2	-	-	60	3	69	8				
RIBAS DO RIO PARDO.....	5	2	3	-	-	37	5	130	-				
SANTA RITA DO PARDO.....	1	-	1	-	-	-	1	-	-				
TRES LAGOAS.....	20	-	15	1	-	345	20	1 814	16				
DOURADOS.....	99	22	71	1	-	1 024	98	8 699	717				
ARAL MOREIRA.....	3	2	1	-	-	24	3	169	10				
CAARAPO.....	7	1	6	-	-	76	7	230	24				
DOURADINA.....	6	-	6	-	-	-	6	-	-				
DOURADOS.....	25	4	19	-	-	447	24	4 067	65				
FATIMA DO SUL.....	6	4	2	-	-	136	6	749	225				
ITAPORA.....	8	1	7	-	-	37	8	115	13				
JUTI.....	2	1	1	-	-	18	2	72	11				
MARACÁJU.....	9	4	5	-	-	82	9	1 229	207				
PONTA PORÁ.....	17	2	12	1	-	139	17	1 405	138				
RIO BRILHANTE.....	7	2	4	-	-	46	7	490	14				
SIDROLANDIA.....	6	1	5	-	-	19	6	173	10				
VICENTINA.....	3	-	3	-	-	-	3	-	-				
NOVA ANDRADINA.....	21	8	11	-	2	400	21	1 606	114				
ANAURILANDIA.....	3	1	2	-	-	40	3	171	9				
BATAGUASSU.....	5	2	3	-	-	113	5	251	45				
BATAIPORA.....	2	1	1	-	-	40	2	283	16				
NOVA ANDRADINA.....	8	3	3	-	2	199	8	892	44				
TAQUARUSSU.....	3	1	2	-	-	8	3	9	-				
IGUATEMI.....	77	34	43	-	-	1 194	77	7 479	880				
AMAMBAI.....	7	4	3	-	-	178	7	828	38				
ANGELICA.....	3	1	2	-	-	22	3	194	24				

ASSISTENCIA MEDICO-SANITARIA - 1989

RESULTADOS MUNICIPAIS

ESTABELECIMENTOS POR ALGUMAS CARACTERISTICAS, SEGUNDO AS UNIDADES DA FEDERAÇÃO, MICRORREGIÕES HOMOGÊNEAS E MUNICIPIOS

(CONTINUA)

UNIDADES DA FEDERAÇÃO, MICRORREGIÕES HOMOGÊNEAS E MUNICIPIOS	ESTABELECIMENTOS						NUMERO			
	TOTAL (1)	GERAL		ESPECIALIZADO		TOTAL	*ESTABELE- CIMENTOS	NASCIDOS VIVOS		
		COM INTER- NAÇÃO	SEM INTER- NAÇÃO	COM INTER- NAÇÃO	SEM INTER- NAÇÃO	DE	COM	NASCIDOS		
						LEITOS	ATENDI- MENTO	VIVOS	ATE	
					PARA	A	TOTAL	COM		
					INTER- NAÇÃO (2)	*PACIENTES*			2500 G	
							*EXTERNOS			
CORONEL SAPUCAIA.....	4	1	3	-	-	22	4	25	2	
DEODAPOLIS.....	5	2	3	-	-	70	5	138	97	
ELDORADO.....	4	2	2	-	-	124	4	629	47	
GLORIA DE DOURADOS.....	7	3	4	-	-	50	7	578	388	
IGUATEMI.....	5	3	2	-	-	131	5	910	22	
ITAQUIRAI.....	2	1	1	-	-	48	2	291	52	
IVINHEMA.....	9	5	4	-	-	147	9	878	106	
JATEI.....	4	1	3	-	-	24	4	132	10	
MUNDO NOVO.....	8	2	6	-	-	87	8	1 031	10	
NAVIRAI.....	8	5	3	-	-	108	8	899	56	
PARANHOS.....	3	-	3	-	-	-	3	-	-	
SETE QUEDAS.....	4	3	1	-	-	109	4	730	26	
TACURU.....	4	1	3	-	-	34	4	216	2	
MATO GROSSO.....	553	151	356	15	5	6 287	546	43 343	2 923	
NORTE MATOGROSSENSE.....	85	50	31	1	1	1 273	85	7 638	385	
ALTA FLORESTA.....	8	6	2	-	-	158	8	1 509	38	
APIACAS.....	3	2	1	-	-	38	3	173	15	
ARIPUANA.....	3	1	2	-	-	15	3	10	1	
CASTANHEIRA.....	3	2	1	-	-	42	3	144	11	
CLAUDIA.....	2	1	1	-	-	20	2	92	10	
COLIDER.....	4	3	1	-	-	88	4	570	35	
GUARANTÁ DO NORTE.....	4	2	2	-	-	44	4	230	3	
ITAUBA.....	3	1	2	-	-	20	3	87	1	
JUARA.....	5	2	2	-	-	89	5	431	29	
JUINA.....	7	4	3	-	-	134	7	535	56	
JURUENA.....	2	1	1	-	-	18	2	139	14	
MARCELÂNDIA.....	2	1	1	-	-	15	2	100	8	
MATUPA.....	2	2	-	-	-	48	2	405	8	
NOVA CANAÃ DO NORTE.....	3	2	1	-	-	26	3	86	12	
NOVO HORIZONTE DO NORTE.....	2	1	1	-	-	12	2	6	-	
PARANAÍTA.....	3	2	1	-	-	43	3	298	24	
PEIXOTO DE AZEVEDO.....	7	6	1	-	-	125	7	551	14	
PORTO DOS GAUCHOS.....	3	1	2	-	-	25	3	246	20	
SÃO JOSÉ DO RIO CLARO.....	4	2	2	-	-	61	4	232	24	
SINOP.....	7	2	2	1	1	143	7	1 369	42	
TERRA NOVA DO NORTE.....	5	5	-	-	-	90	5	389	11	
VERA.....	3	1	2	-	-	18	3	36	9	
ALTO GUAPORE.....	9	3	5	-	-	134	9	734	41	
VILA BELA DA SANTÍSSIMA TRINDADE.....	2	1	1	-	-	40	2	18	2	
PONTES E LACERDA.....	7	2	4	-	-	94	7	716	39	
ALTO PARAGUAI.....	10	4	6	-	-	111	10	650	2	
ALTO PARAGUAI.....	2	1	1	-	-	28	2	125	2	
ARENAPOLIS.....	5	2	3	-	-	43	5	339	-	
NORTELÂNDIA.....	3	1	2	-	-	40	3	186	-	
CUIABA.....	118	14	78	9	4	1 570	116	15 384	1 220	
ACORIZAL.....	1	-	1	-	-	-	1	-	-	
CHAPADA DOS GUIMARÃES.....	5	1	3	-	-	38	5	460	92	
CUIABA.....	85	6	55	9	4	1 266	83	12 233	795	
JANGADA.....	1	-	1	-	-	-	1	-	-	
NOSSA SENHORA DO LIVRAMENTO.....	2	1	1	-	-	20	2	49	-	
ROSÁRIO DESTE.....	2	1	1	-	-	-	2	-	-	
SANTO ANTONIO DO LEVERGER.....	4	-	4	-	-	-	4	-	-	
VARZEA GRANDE.....	18	5	12	-	-	246	18	2 642	333	
RONDONOPOLIS.....	112	15	87	4	-	892	111	5 536	418	
ALTO ARAGUAIA.....	8	3	5	-	-	122	8	476	35	
ALTO GARÇAS.....	2	1	1	-	-	38	1	105	2	
ALTO TAQUARI.....	1	-	1	-	-	-	1	-	-	
CAMPO VERDE.....	3	1	2	-	-	2	3	18	-	
DOM AQUINO.....	6	2	4	-	-	48	6	196	7	
ITIQUIRA.....	4	1	2	-	-	40	4	72	1	
JACIARA.....	10	3	6	-	-	17	10	863	222	
JUSCIMEIRA.....	5	1	5	-	-	99	6	24	7	
PEDRA PRETA.....	3	1	2	-	-	50	3	100	5	
RONDONOPOLIS.....	69	2	59	4	-	476	69	3 682	138	
TESOURO.....	28	7	21	-	-	371	28	973	56	
ARAGUAÍNS.....	1	-	1	-	-	-	1	-	-	
GENERAL CARNEIRO.....	2	2	3	-	-	-	5	-	-	
GUIRATINGA.....	2	1	1	-	-	242	2	352	25	
PONTE BRANCA.....	2	1	1	-	-	11	2	120	-	
POXOREU.....	10	1	9	-	-	58	10	335	22	
TESOURO.....	3	1	2	-	-	12	3	48	5	
TORIXOREU.....	5	2	3	-	-	48	5	117	4	
NORTE ARAGUAIA.....	18	8	10	-	-	180	17	927	53	
LUCIARA.....	2	1	1	-	-	12	1	-	-	
PORTO ALEGRE DO NORTE.....	2	1	1	-	-	11	2	74	6	
SANTA TEREZINHA.....	3	2	1	-	-	56	3	156	32	
SÃO FELIX DO ARAGUAIA.....	8	2	6	-	-	53	8	425	8	

ASSISTENCIA MEDICO-SANITARIA - 1989

RESULTADOS MUNICIPAIS

ESTABELECIMENTOS POR ALGUMAS CARACTERISTICAS, SEGUNDO AS UNIDADES DA FEDERAÇÃO, MICRORREGIÕES HOMOGÊNEAS E MUNICIPIOS

(CONTINUA)

UNIDADES DA FEDERAÇÃO, MICRORREGIÕES HOMOGÊNEAS E MUNICIPIOS	ESTABELECIMENTOS				TOTAL DE LEITOS PARA INTER- NAÇÃO (2)	*ESTABE- *CIMENTOS COM ATENDI- MENTO A *PACIENTES *EXTERNOS	NUMERO DE NASCIDOS VIVOS		
	TOTAL (1)	GERAL		ESPECIALIZADO			TOTAL	COM ATE 2500 G	
		COM INTER- NAÇÃO	SEM INTER- NAÇÃO	COM INTER- NAÇÃO					SEM INTER- NAÇÃO
VILA RICA.....	3	2	1	-	-	48	3	272	7
PARECIS-ALTO TELES PIRES.....	26	10	16	-	-	321	26	1 804	117
BRASNORTE.....	2	1	1	-	-	6	2	36	3
CAMPO NOVO DO PARECIS.....	1	-	1	-	-	-	1	-	-
COMODORO.....	5	1	4	-	-	63	5	420	3
DIAMANTINO.....	7	3	4	-	-	142	7	529	65
LUCAS DO RIO VERDE.....	2	1	1	-	-	16	2	78	5
NOBRES.....	2	1	1	-	-	39	2	224	8
NOVA MUTUM.....	2	1	1	-	-	4	2	97	8
SORRISO.....	4	2	2	-	-	51	4	420	33
TAPURAH.....	1	-	1	-	-	-	1	-	-
MEDIO ARAGUAIA.....	49	18	28	-	-	616	49	3 208	283
AGUA BOA.....	4	1	2	-	-	61	4	368	22
ARAGUAIANA.....	1	-	1	-	-	-	1	-	-
BARRA DO GARÇAS.....	14	4	9	-	-	252	14	1 155	144
CAMPINAPOLIS.....	2	1	1	-	-	30	2	187	5
CANARANA.....	5	3	1	-	-	49	5	250	39
COCALINHO.....	2	1	1	-	-	7	2	48	-
NOVA BRASILANDIA.....	3	1	2	-	-	15	3	24	4
NOVA XAVANTINA.....	3	2	1	-	-	95	3	617	42
NOVO SÃO JOAQUIM.....	1	-	1	-	-	-	1	-	-
PARANATINGA.....	8	2	6	-	-	41	8	225	22
PRIMAVERA DO LESTE.....	4	2	2	-	-	56	4	293	4
RIBEIRAO CASCALHEIRA.....	2	1	1	-	-	10	2	41	1
PARAGUAI-JAURU.....	57	18	38	-	-	551	56	4 019	160
ARAPUTANGA.....	5	1	4	-	-	60	5	384	9
BARRA DO BUGRES.....	5	1	4	-	-	56	5	507	51
DENISE.....	2	1	1	-	-	22	2	51	5
FIGUEIROPOLIS D'OESTE.....	1	-	1	-	-	-	1	-	-
INDIAVAI.....	1	-	1	-	-	48	3	288	3
JAURU.....	3	1	2	-	-	71	9	865	8
MIRASSOL D'OESTE.....	9	3	6	-	-	25	2	150	10
NOVA OLIMPIA.....	2	1	1	-	-	6	2	30	2
PORTO ESPERIDIAO.....	6	3	3	-	-	81	6	602	11
SÃO JOSE DOS QUATRO MARCOS.....	1	-	1	-	-	-	1	-	-
RESERVA DO CABAÇAL.....	4	2	2	-	-	45	4	287	3
RIO BRANCO.....	7	-	7	-	-	-	7	-	-
SALTO DO CEU.....	7	-	7	-	-	-	-	-	-
TANGARA DA SERRA.....	8	4	4	-	-	137	8	855	58
ALTO PANTANAL.....	41	4	36	1	-	268	39	2 470	188
BARÃO DE MELGAÇO.....	3	1	2	-	-	20	3	60	10
CACERES.....	33	2	30	1	-	183	31	1 737	178
POCONE.....	5	1	4	-	-	65	5	673	-
GOIAS.....	911	303	480	61	49	19 951	909	99 013	6 559
ALTO TOCANTINS.....	70	31	35	1	2	1 326	70	6 347	408
CAMPINACU.....	2	1	1	-	-	28	2	13	-
CAMPINORTE.....	3	2	1	-	-	52	3	163	14
CAMPOS VERDES.....	1	1	-	-	-	20	1	62	8
CRIIXAS.....	3	1	2	-	-	45	3	348	46
ESTRELA DO NORTE.....	2	1	1	-	-	12	2	98	14
FORMOSO.....	2	1	1	-	-	40	2	161	8
MARA ROSA.....	4	2	1	-	-	83	4	370	27
MINACU.....	3	1	1	-	-	63	4	650	11
MUNDO NOVO.....	2	1	1	-	-	20	2	160	15
MUTUNOPOLIS.....	5	1	4	-	-	27	5	238	6
NOVA CRIIXAS.....	3	1	1	-	-	84	3	321	28
NOVO PLANALTO.....	1	-	1	-	-	-	1	-	-
PILAR DE GOIAS.....	1	-	1	-	-	-	-	-	-
PORANGATU.....	15	4	11	-	-	161	15	1 067	63
SANTA TEREZA DE GOIAS.....	2	1	1	-	-	32	2	186	3
SANTA TEREZINHA DE GOIAS.....	4	3	1	-	-	89	4	633	39
SÃO MIGUEL DO ARAGUAIA.....	4	3	1	-	-	113	4	701	34
TROMBAS.....	2	1	1	-	-	10	2	12	-
URUAÇU.....	10	4	4	1	1	447	10	1 164	92
CHAPADA DOS VEADEIROS.....	20	8	12	-	-	308	20	1 664	143
ALTO PARAISO DE GOIAS.....	1	-	1	-	-	-	1	-	-
CAMPOS BELOS.....	4	2	2	-	-	103	4	788	61
CAVALCANTE.....	2	-	1	-	-	11	2	64	5
COLINAS DO SUL.....	1	-	1	-	-	-	1	-	-
MONTE ALEGRE DE GOIAS.....	4	1	3	-	-	7	4	45	-
NIQUELANDIA.....	5	4	1	-	-	187	5	767	77
NOVA ROMA.....	1	-	1	-	-	-	1	-	-
SÃO JOÃO D'ALIANÇA.....	1	-	1	-	-	-	1	-	-
TERESINA DE GOIAS.....	1	-	1	-	-	-	1	-	-
VÃO DO PARANÁ.....	17	8	9	-	-	156	17	1 785	138
ALVORADA DO NORTE.....	3	2	1	-	-	45	3	497	13
DAMIANOPOLIS.....	1	-	1	-	-	-	1	-	-

ASSISTENCIA MEDICO-SANITARIA - 1989

RESULTADOS MUNICIPAIS

ESTABELECIMENTOS POR ALGUMAS CARACTERISTICAS, SEGUNDO AS UNIDADES DA FEDERAÇÃO, MICRORREGIÕES HOMOGÊNEAS E MUNICIPIOS

(CONTINUA)

UNIDADES DA FEDERAÇÃO, MICRORREGIÕES HOMOGÊNEAS E MUNICIPIOS	ESTABELECIMENTOS						TOTAL DE LEITOS PARA INTER- NAÇÃO (2)	ESTABE- LIME- NTO COM ATEN- DIMENTO A PACIENTES EXTERNOS	NUMERO DE NASCIDOS VIVOS	
	TOTAL (1)	GERAL		ESPECIALIZADO		TOTAL			COM	
		COM INTER- NAÇÃO	SEM INTER- NAÇÃO	COM INTER- NAÇÃO	SEM INTER- NAÇÃO					ATE
FLORES DE GOIAS.....	1	-	1	-	-	-	1	-	-	
DIVINOPOLIS DE GOIAS.....	1	1	-	-	-	16	1	102	-	
GUARANI DE GOIAS.....	1	-	1	-	-	-	1	-	-	
IACIARA.....	2	1	1	-	-	24	2	189	18	
MAMBAI.....	2	1	1	-	-	12	2	140	9	
POSSE.....	3	2	1	-	-	39	3	767	80	
SÃO DOMINGOS.....	1	1	-	-	-	20	1	90	18	
SIMOLANDIA.....	1	-	1	-	-	-	-	-	-	
SITIO D'ABADIA.....	1	-	1	-	-	-	-	-	-	
RIO VERMELHO.....	28	12	15	1	-	827	28	3 004	158	
ARAGUAPAZ.....	2	1	1	-	-	42	2	128	8	
ARUANÁ.....	2	1	1	-	-	18	2	31	4	
BRITANIA.....	4	3	1	-	-	80	4	354	13	
FAINA.....	1	-	1	-	-	-	-	-	-	
GOIAS.....	10	3	6	1	-	544	10	1 608	99	
ITAPIRAPUÁ.....	3	1	2	-	-	18	3	69	8	
JUSSARA.....	3	2	1	-	-	99	3	643	19	
MOZARLANDIA.....	2	1	1	-	-	26	2	171	7	
SANTA FE DE GOIAS.....	1	-	1	-	-	-	1	-	-	
"MATO GROSSO" DE GOIAS.....	433	124	204	49	41	11 655	432	54 221	3 765	
ADELANDIA.....	1	-	1	-	-	-	1	-	-	
AMERICANO DO BRASIL.....	2	1	1	-	-	31	2	240	30	
AMORINOPOLIS.....	2	1	1	-	-	16	2	36	4	
ANAPOLIS.....	53	12	39	5	4	2 148	63	6 831	359	
ANICUNS.....	7	3	4	-	-	145	7	567	47	
ARACU.....	1	1	-	-	-	12	2	75	2	
AURILANDIA.....	2	1	1	-	-	14	2	135	6	
AVELINOPOLIS.....	2	-	1	-	-	10	2	57	3	
BARRO ALTO.....	2	2	-	-	-	75	2	251	22	
BRAZABRANTES.....	1	-	1	-	-	-	1	-	-	
CACHOEIRA DE GOIAS.....	1	-	1	-	-	-	1	-	-	
CAMPESTRE DE GOIAS.....	1	-	1	-	-	-	1	-	-	
CARMO DO RIO VERDE.....	3	2	1	-	-	57	3	222	9	
CATURAI.....	2	-	2	-	-	-	2	-	-	
CERES.....	11	6	3	2	-	418	11	1 820	86	
CORREGO DO OURO.....	2	1	1	-	-	20	2	82	2	
DAMOLANDIA.....	2	1	1	-	-	20	2	82	2	
FAZENDA NOVA.....	4	1	2	-	1	15	4	85	8	
FIRMINOPOLIS.....	3	2	1	-	-	99	3	428	28	
GOIANAPOLIS.....	3	-	3	-	-	-	3	-	-	
GOIANESIA.....	10	5	4	-	1	289	10	1 434	74	
GOIANIA.....	173	29	63	41	31	5 920	173	32 281	2 590	
GOIANINHA.....	4	1	3	-	-	42	4	261	23	
HEITORAI.....	3	1	2	-	1	22	3	36	-	
HIDROLINA.....	3	2	1	-	-	46	3	199	-	
INHUMAS.....	7	4	3	-	-	367	7	989	50	
IPORA.....	6	4	2	-	-	311	6	1 410	66	
ISRAELANDIA.....	1	-	1	-	-	-	1	-	-	
ITABERAI.....	5	2	3	-	-	69	5	83	9	
ITAGUARI.....	2	1	1	-	-	13	2	32	3	
ITAGUARU.....	3	1	2	-	-	30	3	183	12	
ITAPACI.....	4	2	2	-	-	62	3	201	1	
ITAPURANGA.....	8	5	2	-	1	171	8	1 566	32	
ITAUÇU.....	3	1	2	-	-	35	3	173	13	
IYOLANDIA.....	3	1	2	-	-	12	3	63	14	
JARAGUA.....	6	2	4	-	-	81	6	411	44	
JAUPACI.....	2	1	1	-	-	8	2	50	11	
MOIPORA.....	2	-	2	-	-	-	2	-	-	
MORRO AGUDO DE GOIAS.....	1	-	1	-	-	-	1	-	-	
MOSSAMEDES.....	4	1	2	-	-	71	4	213	15	
NAZARIO.....	3	1	2	-	-	53	3	145	5	
NEROPOLIS.....	1	-	1	-	-	75	3	492	32	
NOVA AMERICA.....	1	-	1	-	-	-	1	-	-	
NOVA GLORIA.....	2	1	1	-	-	72	1	25	-	
NOVA VENEZA.....	3	2	1	-	-	28	3	2	-	
NOVO BRASIL.....	3	1	2	-	-	36	3	181	11	
OURO VERDE DE GOIAS.....	2	-	2	-	1	-	-	-	-	
PETROLINA DE GOIAS.....	2	1	1	-	-	30	2	93	6	
RIALMA.....	4	1	3	-	-	44	4	165	4	
RIANAPOLIS.....	2	1	1	-	-	45	2	8	-	
RUBIATABA.....	4	2	2	-	-	84	4	409	30	
SANCLERLANDIA.....	4	1	3	-	-	35	4	142	11	
SANTA BARBARA DE GOIAS.....	4	1	3	-	-	20	2	65	8	
SANTA ISABEL.....	2	-	2	-	-	-	2	-	-	
SANTA ROSA DE GOIAS.....	2	1	1	-	-	22	2	120	7	
SÃO FRANCISCO DE GOIAS.....	2	1	1	-	-	21	2	30	12	
SÃO LUIS DE MONTES BELOS.....	7	5	1	-	1	181	7	604	54	
SENADOR CANEDO.....	2	-	1	-	1	37	2	-	-	
TAQUARAL DE GOIAS.....	3	1	2	-	-	32	3	146	-	
TRINDADE.....	7	3	3	-	-	119	7	859	14	
TURVANIA.....	3	1	2	-	-	20	3	32	1	
URUANA.....	4	2	2	-	-	72	4	289	7	
PLANALTO GOIANO.....	57	12	43	1	1	616	56	7 639	374	
ABADIANIA.....	8	-	8	-	-	-	8	-	-	
AGUA FRIA DE GOIAS.....	1	-	1	-	-	-	1	-	-	
ALEXANIA.....	2	1	1	-	-	80	2	2 301	120	
CABECEIRAS.....	1	-	1	-	-	-	-	-	-	
CORUMBA DE GOIAS.....	3	-	2	-	-	36	3	247	6	
CRISTALINA.....	3	1	2	-	-	29	3	400	5	
FORMOSA.....	11	4	7	-	-	78	11	1 925	46	
LUZIANIA.....	18	2	15	1	-	271	17	1 664	69	

ASSISTENCIA MEDICO-SANITARIA - 1989

RESULTADOS MUNICIPAIS

ESTABELECIMENTOS POR ALGUMAS CARACTERISTICAS, SEGUNDO AS UNIDADES DA FEDERAÇÃO, MICRORREGIÕES HOMOGÊNEAS E MUNICIPIOS

(CONTINUA)

UNIDADES DA FEDERAÇÃO, MICRORREGIÕES HOMOGÊNEAS E MUNICIPIOS	ESTABELECIMENTOS					TOTAL DE LEITOS PARA INTER- NAÇÃO (2)	ESTABE- LECIMENTOS COM ATEN- DIMENTO A PACIENTES *EXTERNOS	NUMERO DE NASCIDOS VIVOS		
	TOTAL (1)	GERAL		ESPECIALIZADO				TOTAL	COM	
		COM INTER- NAÇÃO	SEM INTER- NAÇÃO	COM INTER- NAÇÃO	SEM INTER- NAÇÃO					ATE
PADRE BERNARDO.....	1	-	1	-	-	1	-	-		
PIRENOPOLIS.....	4	1	2	1	1	4	192	6		
PLANALTINA.....	2	1	1	-	-	30	882	120		
SANTO ANTONIO DO DESCOBERTO.....	3	1	2	-	-	42	28	2		
ALTO ARAGUAIA GOIANO.....	34	19	14	1	-	829	34	3 893	169	
ARAGARÇAS.....	2	1	1	-	-	75	2	993	16	
ARENOPOLIS.....	1	-	1	-	-	30	2	191	13	
BALIZA.....	1	-	1	-	-	-	1	-	-	
BOM JARDIM DE GOIAS.....	3	2	1	-	-	-	-	-	-	
CAIAPONIA.....	4	3	1	-	-	56	3	110	5	
DIORAMA.....	2	1	1	-	-	144	2	381	23	
DOVERLANDIA.....	2	1	1	-	-	30	2	57	14	
MINEIROS.....	6	3	2	1	-	26	2	175	10	
MONTES CLAROS DE GOIAS.....	3	2	1	-	-	227	6	915	65	
PALESTINA DE GOIAS.....	1	-	1	-	-	66	3	268	7	
PIRANHAS.....	1	-	1	-	-	-	1	-	-	
PORTELANDIA.....	5	4	1	-	-	157	5	704	7	
SANTA RITA DO ARAGUAIA.....	2	1	1	-	-	18	2	99	9	
SERRA DO CAIAPÓ.....	1	-	1	-	-	-	1	-	-	
SERRA DO CAIAPÓ.....	53	17	29	4	3	883	53	4 890	271	
ACREUNA.....	4	3	1	-	-	104	4	336	10	
APORE.....	3	1	2	-	-	10	3	80	12	
INDIARA.....	3	2	1	-	-	51	3	300	11	
JANDIAIA.....	3	1	2	-	-	26	3	65	7	
JATAI.....	17	4	8	2	3	259	17	1 375	123	
MONTIVÍDIU.....	1	-	1	-	-	-	-	-	-	
PALMINOPOLIS.....	2	1	1	-	-	18	2	31	3	
PARAUNA.....	3	2	1	-	-	85	3	252	21	
RIO VERDE.....	14	2	10	2	-	313	14	2 446	83	
SÃO JOÃO DA PARAUNA.....	1	-	1	-	-	-	1	-	-	
SERRANOPOLIS.....	2	1	1	-	-	16	2	5	1	
MEIA PONTE.....	72	27	39	2	2	1 082	72	4 170	146	
AQUA LIMPA.....	1	-	1	-	-	-	1	-	-	
APARECIDA DE GOIANIA.....	16	5	9	2	-	522	16	1 161	11	
ARAGOIANIA.....	1	-	1	-	-	-	1	-	-	
BELA VISTA DE GOIAS.....	5	2	1	-	1	90	5	664	21	
CALDAS NOVAS.....	3	2	1	-	-	63	3	520	21	
CEZARINA.....	1	-	1	-	-	-	1	-	-	
CRISTIANOPOLIS.....	3	1	2	-	-	10	1	-	-	
CROMÍNIA.....	1	-	1	-	-	10	3	79	7	
EDEALINA.....	4	3	1	-	-	64	4	106	6	
EDEIA.....	3	1	2	-	-	25	3	157	7	
GUAPO.....	3	1	2	-	-	11	3	111	9	
HIDROLANDIA.....	3	1	2	-	-	11	3	32	2	
MARIPOCABA.....	2	1	1	-	-	11	2	32	2	
MARZAGÃO.....	2	1	1	-	-	32	2	179	5	
PALMEIRAS DE GOIAS.....	8	2	3	-	-	54	5	371	9	
PIRACANJUBA.....	5	3	4	-	1	95	8	471	29	
PONTALINA.....	4	3	1	-	-	72	4	267	10	
RIO QUENTE.....	1	-	1	-	-	-	1	-	-	
SANTA CRUZ DE GOIAS.....	3	-	3	-	-	-	3	-	-	
VARZÃO.....	3	1	1	-	-	12	3	10	-	
VICENTINOPOLIS.....	2	1	1	-	-	21	2	42	11	
SUDESTE GOIANO.....	55	15	38	2	-	1 093	55	4 017	327	
ANHANGUERA.....	1	-	1	-	-	-	1	-	-	
BONFINOPOLIS.....	1	-	1	-	-	-	1	-	-	
CAMPO ALEGRE DE GOIAS.....	2	1	1	-	-	24	2	29	4	
CATALÃO.....	7	3	4	-	-	435	7	1 901	195	
CORUMBAIBA.....	2	1	1	-	-	35	2	39	8	
CUMARI.....	2	1	1	-	-	15	2	23	3	
DAVINOPOLIS.....	3	1	2	-	-	-	1	-	-	
GOIANDIRA.....	7	2	4	1	-	50	3	85	3	
IPAMERI.....	2	1	1	-	-	194	7	533	37	
LEOPOLDO DE BULHÕES.....	2	1	1	-	-	30	2	60	3	
NOVA AURORA.....	2	-	2	-	-	-	-	-	-	
ORIZONA.....	6	1	5	-	-	38	6	242	25	
OUIDOR.....	2	-	2	-	-	-	2	-	-	
PALMELO.....	2	-	2	-	-	94	2	-	-	
PRES DO RIO.....	5	2	3	-	-	118	5	540	28	
SÃO MIGUEL DO PASSA QUATRO.....	1	-	1	-	-	-	1	-	-	
SILVANIA.....	3	1	2	-	-	30	3	229	17	
TRES RANÇOS.....	1	-	1	-	-	-	1	-	-	
URUTAI.....	1	-	1	-	-	-	1	-	-	
VIANOPOLIS.....	4	1	3	-	-	30	4	336	4	
VERTENTE GOIANA DO PARANAIBA.....	72	30	42	-	-	1 176	72	7 383	658	
ALOANDIA.....	1	-	1	-	-	-	1	-	-	
BOM JESUS DE GOIAS.....	4	2	2	-	-	37	4	234	28	
BURITI ALEGRE.....	3	1	2	-	-	36	3	187	18	
CACHOEIRA ALTA.....	3	2	1	-	-	56	3	300	50	
CACHOEIRA DOURADA.....	4	1	3	-	-	23	4	12	4	
CAÇU.....	1	-	1	-	-	41	2	165	20	
GOIATUBA.....	6	2	4	-	-	60	6	713	22	
GOUVELANDIA.....	1	-	1	-	-	-	1	-	-	
ITAJA.....	3	1	2	-	-	48	3	108	-	
ITARUMA.....	1	-	1	-	-	-	1	-	-	
ITUMBIARA.....	16	4	12	-	-	332	16	2 070	141	

RESULTADOS MUNICIPAIS

ESTABELECIMENTOS POR ALGUMAS CARACTERISTICAS, SEGUNDO AS UNIDADES DA FEDERAÇÃO, MICRORREGIÖES HOMOGENEAS E MUNICIPIOS

(CONCLUSÃO)

UNIDADES DA FEDERAÇÃO, MICRORREGIÖES HOMOGÊNEAS E MUNICIPIOS	ESTABELECIMENTOS						TOTAL	*ESTABE- *CIMENTOS	*NASCIDOS VIVOS	NUMERO DE
	TOTAL (1)	GERAL		ESPECIALIZADO		DE	COM	*NASCIDOS	TOTAL	COM
		COM INTER- NAÇÃO	SEM INTER- NAÇÃO	COM INTER- NAÇÃO	SEM INTER- NAÇÃO	LEITOS	*ATENDI- *MENTO	*NASCIDOS VIVOS		
						PARA	A			
INTER- NAÇÃO	INTER- NAÇÃO	INTER- NAÇÃO	INTER- NAÇÃO	INTER- NAÇÃO (2)	*PACIENTES	*ATE	*2500 G			
JOVIANIA.....	3	1	2	-	-	20	3	57	4	200
MAURILANDIA.....	2	1	1	-	-	50	2	720	35	35
MORRINHOS.....	6	3	3	-	-	94	6	679	-	-
PANAMA.....	1	-	1	-	-	-	1	-	-	-
PARANAIGUARA.....	3	2	1	-	-	53	3	140	11	11
QUIRINOPOLIS.....	5	4	1	-	-	161	5	970	60	60
SANTA HELENA DE GOIAS.....	5	4	1	-	-	128	5	788	35	35
SÃO SIMÃO.....	3	1	2	-	-	37	3	240	30	30
DISTRITO FEDERAL.....	183	30	83	7	31	4 724	177	43 208	3 126	3 126
BRASILIA.....	183	30	83	7	31	4 724	177	43 208	3 126	3 126
BRASILIA.....	183	30	83	7	31	4 724	177	43 208	3 126	3 126

(1) INCLUSIVE ESTABELECIMENTOS NÃO ESPECIALIZADOS. (2) INCLUSIVE LEITO COMUM, LEITO E BERÇO PARA INFECTADOS, BERÇO AQUECIDO E INCUBADORA.

<p>01 Identificação do Estabelecimento</p> <p>Nome: _____</p> <p>0101 _____</p>			<p>R. Social: _____</p> <p>0102 _____</p>			<p>Endereço: _____</p> <p>0103 _____</p>			<p>UF/Munic.: _____</p> <p>Distrito: _____</p> <p>Ag. Coleta: _____</p> <p>CEP: _____</p> <p>No. CGC: _____</p> <p>0104 _____</p> <p>0105 _____</p> <p>0106 _____</p> <p>0107 _____</p> <p>0108 _____</p>		
<p>Situação</p> <p>Urbana: _____</p> <p>Rural: _____</p>			<p>Condição Funcionamento</p> <p>Em Atividade: _____</p> <p>Paralisado: _____</p> <p>Ano Extinção: _____</p>			<p>Motivo Paralisação (se assinalado 0112)</p> <p>Obras: _____</p> <p>Falta Pessoal: _____</p> <p>Falta Equipam: _____</p> <p>Falta de Rec. Financeiro: _____</p> <p>Outro: _____</p>			<p>Regime</p> <p>c/Internação: _____</p> <p>s/Internação: _____</p>		
<p>Tipo do Estabelecimento</p> <p>Posto Saúde: _____</p> <p>Clinica e PAM: _____</p>			<p>Centro Saúde: _____</p> <p>Pronto-Socorro: _____</p>			<p>Categoria</p> <p>Unidade Mista: _____</p> <p>Hospitalar: _____</p>			<p>Não Especializado: _____</p> <p>Especializar: _____</p>		
<p>Atividades Desenvolvidas pelo Estabelecimento</p> <p>Preventiva: _____</p>			<p>Reabilitação: _____</p> <p>Ensino: _____</p> <p>Pesquisa: _____</p>			<p>0129 _____</p> <p>0130 _____</p> <p>0131 _____</p> <p>0132 _____</p> <p>0133 _____</p> <p>0134 _____</p> <p>0135 _____</p> <p>0136 _____</p>			<p>0201 _____</p>		
<p>02 Identificação da Mantenedora</p> <p>R. Social: _____</p>			<p>Endereço: _____</p> <p>0202 _____</p>			<p>UF/Munic.: _____</p> <p>Distrito: _____</p> <p>Nome Munic/Distr: _____</p>			<p>CEP: _____</p> <p>0205 _____</p> <p>0206 _____</p> <p>0207 _____</p> <p>0208 _____</p> <p>0209 _____</p>		
<p>Natureza Jurídica</p> <p>Fundação: _____</p> <p>Empresa Pública: _____</p>			<p>Soc. Beneficente: _____</p> <p>Soc. Filantr.: _____</p> <p>Soc. Fundação: _____</p>			<p>Classificação Administrativa</p> <p>Federal: _____</p> <p>Municipal: _____</p>			<p>Estadual: _____</p> <p>Particular: _____</p>		



03 Contratos e Convenios Assistenciais

Inamps Contrato: 0301 | Inamps Convenio: 0302 | Empresa: 0303 | Orgão Federal: 0304 | Orgão Estadual: 0305 | Orgão Municipal: 0306 | Particular: 0307 | Não Possui: 0308

04 NUMERO DE ATENDIMENTOS A PACIENTES EXTERNOS NO ANO DE 1989

Consultas Medicas: 0401 | Consultas Odontologicas: 0402 | Elementares: 0403 | Emergencias/Urgencias: 0404

05 MOVIMENTO GERAL DO ESTABELECIMENTO

ESPECIE DE CLINICA	PACIENTES NO ANO DE 1989						
	COD	INTERNADOS	COD	ALTAS	OBITOS	COD	EXIST. em 31-12-89
Clinica medica	01	21	41	61			
Clinica pediatrica	02	22	42	62			
Clinica gineco-obstetrica	03	23	43	63			
Clinica cirurgica	04	24	44	64			
Cardiologia	05	25	45	65			
Dermatologia sanitaria	06	26	46	66			
Doencas Infecciosas	07	27	47	67			
Oncologia	08	28	48	68			
Ortopedia	09	29	49	69			
Psiquiatria	10	30	50	70			
Tisio-pneumologia	11	31	51	71			
Indiferenciadas	12	32	52	72			
Outras	13	33	53	73			

Numero de Nascidos Vivos no ano de 1989
 Total: 0580 | Com ate 2.500g: 0581 | 0590

Numero Total de Leitos (em condicao de uso) destinados a internacao, existentes em 31-12-89

ASS. DO INFORMANTE _____ DATA _____

ASS. AGENTE DE COLETA _____ DATA _____