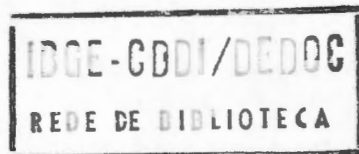


SECRETARIA DE PLANEJAMENTO, ORÇAMENTO E COORDENAÇÃO  
FUNDAÇÃO INSTITUTO BRASILEIRO DE GEOGRAFIA E ESTATÍSTICA - IBGE  
DIRETORIA DE PESQUISAS  
DEPARTAMENTO DE ESTATÍSTICAS E INDICADORES SOCIAIS



# **CRIANÇAS & ADOLESCENTES**

## **indicadores sociais**

Número 15  
**Sergipe**

ISSN 0103-4448

Crian. Adolesc. Indic. Soc., Rio de Janeiro, edição especial, n.15, p. 1-22,1991

**FUNDAÇÃO INSTITUTO BRASILEIRO DE GEOGRAFIA E ESTATÍSTICA - IBGE**  
Av. Franklin Roosevelt, 166 - Centro  
20021-120 - Rio de Janeiro, RJ - Brasil

ISSN 0103-4448

© IBGE

**Impressão** - Divisão de Gráfica/Departamento de Editoração e  
Gráfica - DEDIT/CDDI, em março de 1994

**Capa** - Aldo Victorio Filho - Divisão de Promoção/Departamento de Promoção e  
Comercialização - DECOP/CDDI

**Crianças e adolescentes : indicadores sociais / Fundação Instituto Brasileiro de  
Geografia e Estatística, Departamento de Estatísticas e Indicadores Sociais. -  
V. 1 (1987)- - Rio de Janeiro : IBGE, 1989 -**

v.

**Anual.  
Edição especial, editada em 1994, com dados do Censo Demográfico de  
1991, por Unidade da Federação.**

**ISSN 0103-4448**

**1. Crianças - Brasil - Estatística. 2. Adolescentes - Brasil - Estatística. I. IBGE.  
Departamento de Estatísticas e Indicadores Sociais.**

**IBGE.CDDI. Dep. de Documentação e Biblioteca  
RJ/IBGE-94/08**

**CDU 312.9-053.2/.6(81)  
Periódico**

**Impresso no Brasil/Printed in Brazil**

## APRESENTAÇÃO

Em 1990, ao assinar a Convenção Internacional dos Direitos da Criança e participar, junto com os demais estados membros da ONU, do Encontro Mundial de Cúpula pela Criança, o governo brasileiro assumiu o compromisso de melhorar as condições de vida das crianças, adolescentes e mães no país. O primeiro passo desse compromisso seria a definição e implementação de um Plano de Ação para a década de 90.

A descentralização das ações e o papel fundamental dos Estados e Municípios na execução de programas na área social constituem diretrizes básicas para a implementação de políticas previstas nesse Plano de Ação. No entanto, o compromisso assumido não é responsabilidade exclusiva do governo em suas diversas instâncias. Toda a sociedade brasileira está envolvida neste projeto e, nessa medida, deve ter a seu alcance informações que permitam acompanhar o seu desenvolvimento.

Ao lançar, com o apoio do UNICEF, esta publicação de indicadores selecionados sobre crianças e adolescentes, para cada uma das unidades da federação e respectivos municípios com base em informações do Censo Demográfico de 1991, estamos colocando à disposição da sociedade brasileira o instrumental necessário para não só identificar os grupos alvo de políticas sociais como acompanhar e a avaliar as metas definidas.

Desta forma, acreditamos que o IBGE está cumprindo seu papel ao contribuir para o alcance de objetivos mais amplos que envolvem não só a criança mas toda a sociedade brasileira.

Sívio Augusto Minciotti

Presidente do IBGE

## SUMÁRIO

|   |    |
|---|----|
| INTRODUÇÃO.....   | 9  |
| CONCEITOS UTILIZADOS.....   | 11 |
| CARTOGRAMA POR MUNICÍPIOS.....  | 13 |
| TABELAS DE RESULTADOS:  |    |
| TABELA 1.....   | 15 |
| População total   |    |
| Pessoas de menos de 1 ano de idade  |    |
| Pessoas de 1 a 6 anos de idade  |    |
| Pessoas de 7 a 14 anos de idade   |    |
| TABELA 2.....   | 17 |
| Total de chefes de domicílios particulares  |    |
| % de chefes de domicílio com renda até 1 salário mínimo                                 |    |
| % de chefes de domicílio com renda até 2 salários mínimos                               |    |
| % de crianças de 0 a 6 anos em domicílios com chefe com renda até 1 salário mínimo      |    |
| % de crianças de 0 a 6 anos em domicílios com chefe com renda até 2 salários mínimos    |    |
| Taxa de analfabetismo da população de 11 a 14 anos de idade                             |    |
| Taxa de analfabetismo da população de 15 anos e mais de idade                           |    |
| TABELA 3.....   | 19 |
| Total de chefes de domicílio com menos de 1 ano de estudo                               |    |
| Total de chefes de domicílio homens com menos de 1 ano de estudo                        |    |
| Total de chefes de domicílio mulheres com menos de 1 ano de estudo                      |    |
| % de crianças de 0 a 6 anos em domicílios com chefe homem com menos de 1 ano de estudo  |    |
| % de crianças de 0 a 6 anos em domicílios com chefe mulher com menos de 1 ano de estudo |    |
| TABELA 4.....   | 21 |
| Domicílios particulares permanentes urbanos   |    |
| % de domicílios urbanos com abastecimento de água inadequado                            |    |
| % de crianças de 0 a 6 anos em domicílios urbanos com abastecimento de água inadequado  |    |
| % de domicílios urbanos com esgotamento sanitário inadequado                            |    |
| % de crianças de 0 a 6 anos em domicílios urbanos com esgotamento sanitário inadequado  |    |
| % de domicílios urbanos com tratamento de lixo inadequado                               |    |

## EQUIPE TÉCNICA

Rosa Ribeiro - Coordenação geral

Ana Lucia Saboia

Maria Isabel Coelho Alves e

Ricardo Luiz Cardoso - Confecção dos cartogramas

João Raposo Belchior - Planejamento e coordenação do sistema de dados

Programadores:

Carlos José da Fonseca Caride

Luiz Otávio Vieira

Marcos Ribeiro Matos

A equipe contou com a colaboração de Rubem Cervini do UNICEF

## INTRODUÇÃO

Esta publicação divulga informações do Arquivo Agregado do Censo Demográfico 1991 sobre crianças e adolescentes, elaborado com apoio do UNICEF pelo Departamento de Estatísticas de Indicadores Sociais/DEISO, da Diretoria de Pesquisas do IBGE.

O objetivo deste trabalho é divulgar informações básicas sobre crianças e adolescentes, em nível municipal, contribuindo, assim, para subsidiar ações de governo e da sociedade, bem como estudos e pesquisas direcionadas para este grupo. Estas informações integram o SINCA/Sistema de Informações sobre Crianças e Adolescentes permitindo o acompanhamento das políticas públicas.

Os dados ora divulgados constituem um primeiro conjunto de informações selecionadas entre aquelas obtidas pelo questionário 1.01 do CD-91, aplicado a todos os domicílios do país. Este questionário foi destinado especificamente à coleta de informações sobre:

- a) características do domicílio: espécie, localização, infraestrutura de saneamento (água, esgoto, lixo), condição de ocupação, número e destino dos cômodos;
- b) algumas características do chefe: sexo, idade, instrução e rendimento;
- c) algumas características das pessoas: sexo, idade, parentesco com o chefe do domicílio e alfabetização.

Assim, estas primeiras informações permitem traçar um perfil da situação de crianças e adolescentes no que diz respeito às condições dos domicílios em que vivem e características dos chefes destes domicílios.

O referido arquivo contém, além dos indicadores encontrados nesta publicação, um conjunto das 609 variáveis e 121 indicadores, selecionados para todos os municípios de cada Unidade da Federação, organizados em disquetes.

## CONCEITOS UTILIZADOS

**Domicílio Particular:** domicílio é o local de moradia estruturalmente independente, constituído por um ou mais cômodos com entrada privativa. Domicílio *particular* é aquele que serve de moradia a uma, duas ou no máximo cinco famílias.

**Renda do Chefe:** considerou-se renda do chefe o rendimento fixo mensal bruto percebido no mês de agosto de 1991. No caso dos chefes com rendimentos variáveis considerou-se a média corrigida dos últimos 12 meses.

**Salário Mínimo (SM):** o salário mínimo utilizado na divulgação dos resultados é o do mês de agosto de 1991, CR\$ 36.131,00, o que correspondia a US\$ 83.

**Taxa de analfabetismo:** relação entre o número de analfabetos e o total das pessoas do mesmo grupo etário. Considerou-se analfabeta a pessoa que não é capaz de ler e escrever pelo menos um bilhete simples.

**Anos de estudo:** a classificação em anos de estudo foi obtida em função da série e do grau que as pessoas estavam freqüentando ou haviam freqüentado, considerando a última série concluída com aprovação. A correspondência foi feita da seguinte forma: um ano de estudo equivale à conclusão da primeira série de curso de nível elementar ou de 1º grau; dois anos de estudo equivalem à conclusão da segunda série de curso de nível elementar ou de 1º grau e assim sucessivamente.

**Abastecimento de água inadequado:** foram considerados como tendo abastecimento inadequado, aqueles domicílios que não estão servidos por água canalizada proveniente de rede geral de abastecimento, com distribuição interna para um ou mais cômodos.

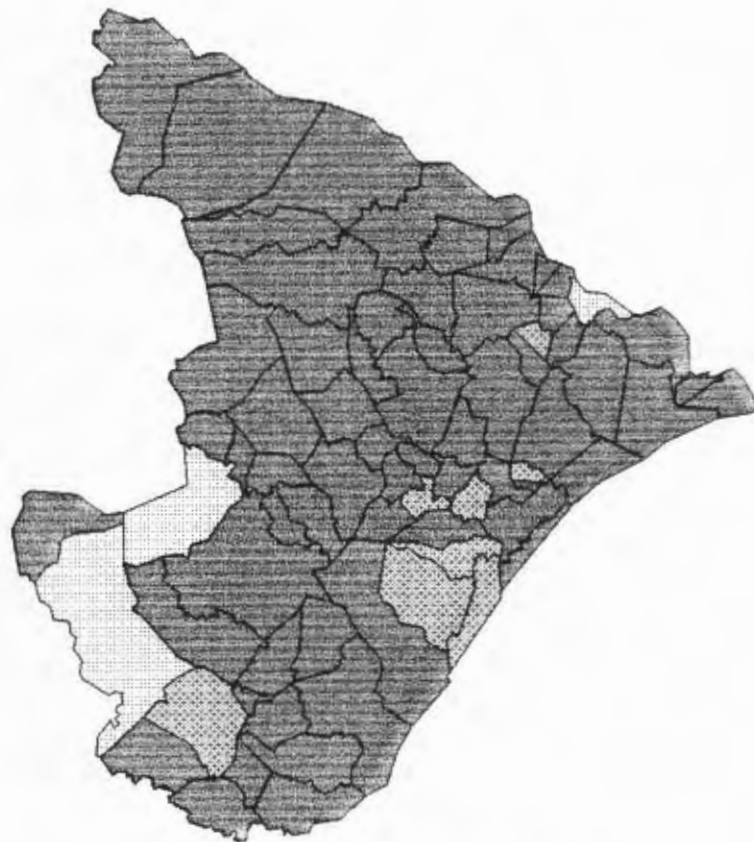
**Esgotamento sanitário inadequado:** foram considerados como tendo esgotamento sanitário inadequado, os domicílios cujos aparelhos sanitários não estejam ligados a uma rede geral de esgoto sanitário ou não possuam uma fossa séptica ligada à rede pluvial<sup>1</sup>.

**Lixo inadequado:** foram considerados como tendo lixo inadequado os domicílios que não tenham o lixo coletado diretamente por serviço ou empresa pública ou particular ou indiretamente quando o lixo do domicílio é depositado em uma caçamba, tanque ou depósito, fora do domicílio, para depois ser coletado por serviço ou empresa pública ou particular.

---


<sup>1</sup> Os dados contidos nesta publicação sobre esgotamento sanitário inadequado não podem ser comparados aos obtidos através da PNAD. Na referida pesquisa não é feita a discriminação em relação ao tipo de fossa séptica. Nessa medida, ao fazer a classificação do tipo de esgotamento sanitário com base nas informações daquela pesquisa considerou-se como adequados todos aqueles domicílios que tivessem fossa séptica.

Proporção de Crianças de 0 a 6 anos  
em Domicílios Urbanos com Esgoto Inadequado  
Municípios do Estado de Sergipe



até 40%      + de 40% a 80%      + de 80%

Fonte: IBGE, Diretoria de Pesquisas, Departamento de Estatísticas e Indicadores Sociais / Censo Demográfico 1991.





## CRIANÇAS E ADOLESCENTES - INDICADORES SOCIAIS - 1991

TABELA 1

SERGIPE

| MUNICIPIOS               | POPULAÇÃO TOTAL | PESSOAS DE MENOS DE 1 ANO DE IDADE | PESSOAS DE 1 A 6 ANOS DE IDADE | PESSOAS DE 7 A 14 ANOS DE IDADE | PESSOAS DE 15 A 17 ANOS DE IDADE |
|--------------------------|-----------------|------------------------------------|--------------------------------|---------------------------------|----------------------------------|
| TOTAL                    | 1 491 876       | 36 651                             | 235 242                        | 312 554                         | 105 673                          |
| AMPARO DE SÃO FRANCISCO  | 1 891           | 46                                 | 340                            | 383                             | 154                              |
| AQUIDABÃ                 | 16 275          | 414                                | 2 598                          | 3 434                           | 1 166                            |
| ARACAJU                  | 402 341         | 7 988                              | 53 285                         | 76 065                          | 27 657                           |
| ARAUA                    | 10 477          | 294                                | 1 892                          | 2 455                           | 740                              |
| AREIA BRANCA             | 10 542          | 299                                | 1 754                          | 2 409                           | 810                              |
| BARRA DOS COQUEIROS      | 12 727          | 307                                | 1 972                          | 2 557                           | 922                              |
| BOQUIM                   | 23 015          | 627                                | 3 715                          | 4 873                           | 1 758                            |
| BREJO GRANDE             | 6 701           | 192                                | 1 243                          | 1 514                           | 441                              |
| CAMPO DO BRITO           | 13 420          | 299                                | 1 908                          | 2 801                           | 952                              |
| CANHOPA                  | 3 863           | 114                                | 688                            | 866                             | 278                              |
| CANINDE DE SÃO FRANCISCO | 11 473          | 332                                | 2 198                          | 2 554                           | 946                              |
| CAPELA                   | 25 105          | 645                                | 4 179                          | 5 763                           | 1 768                            |
| CARIRA                   | 15 418          | 337                                | 2 400                          | 3 234                           | 1 206                            |
| CARMOPOLIS               | 6 782           | 192                                | 1 121                          | 1 498                           | 434                              |
| CEDRO DE SÃO JOÃO        | 5 122           | 90                                 | 680                            | 947                             | 365                              |
| CRISTINAPOLIS            | 10 932          | 341                                | 2 049                          | 2 553                           | 785                              |
| CUMBE                    | 3 325           | 92                                 | 520                            | 696                             | 279                              |
| DIVINA PASTORA           | 2 645           | 76                                 | 435                            | 561                             | 183                              |
| ESTANCIA                 | 53 869          | 1 289                              | 8 867                          | 11 726                          | 3 715                            |
| FEIRA NOVA               | 4 417           | 100                                | 774                            | 919                             | 324                              |
| FREI PAULO               | 10 278          | 250                                | 1 598                          | 2 019                           | 746                              |
| GARARU                   | 10 465          | 265                                | 1 864                          | 2 392                           | 867                              |
| GENERAL MAYNARD          | 2 148           | 42                                 | 338                            | 445                             | 158                              |
| GRACHO CARDOSO           | 5 176           | 135                                | 788                            | 1 166                           | 402                              |
| ILHA DAS FLORES          | 7 125           | 248                                | 1 270                          | 1 569                           | 488                              |
| INDIAROPA                | 11 607          | 351                                | 2 141                          | 2 700                           | 851                              |
| ITABAIANA                | 64 838          | 1 627                              | 9 929                          | 13 302                          | 4 407                            |
| ITABAIANINHA             | 30 885          | 839                                | 5 430                          | 7 160                           | 2 136                            |
| ITABI                    | 4 834           | 116                                | 756                            | 1 032                           | 353                              |
| ITAPORANGA D'AJUDA       | 20 324          | 564                                | 3 605                          | 4 746                           | 1 475                            |
| JAPARATUBA               | 13 004          | 353                                | 2 165                          | 2 846                           | 862                              |
| JAPOATÃ                  | 10 549          | 323                                | 1 942                          | 2 338                           | 753                              |
| LAGARTO                  | 72 144          | 1 785                              | 11 008                         | 14 830                          | 5 253                            |
| LARANJEIRAS              | 18 944          | 507                                | 3 256                          | 4 559                           | 1 357                            |
| MACAMBIRA                | 4 968           | 122                                | 768                            | 966                             | 354                              |
| MALHADA DOS BOIS         | 2 550           | 57                                 | 441                            | 543                             | 177                              |
| MALHADOR                 | 9 982           | 237                                | 1 590                          | 2 264                           | 728                              |
| MARUIM                   | 14 683          | 354                                | 2 421                          | 3 418                           | 1 061                            |
| MOITA BONITA             | 9 232           | 212                                | 1 396                          | 1 880                           | 677                              |
| MONTE ALEGRE DE SERGIPE  | 9 589           | 274                                | 1 736                          | 2 140                           | 772                              |
| MURIBECA                 | 6 682           | 165                                | 1 193                          | 1 520                           | 499                              |
| NEOPOLIS                 | 21 411          | 596                                | 3 742                          | 4 762                           | 1 473                            |
| NOSSA SENHORA APARECIDA  | 8 584           | 230                                | 1 381                          | 1 887                           | 721                              |
| NOSSA SENHORA DA GLORIA  | 23 478          | 602                                | 3 968                          | 4 991                           | 1 768                            |
| NOSSA SENHORA DAS DORES  | 19 606          | 509                                | 3 169                          | 4 188                           | 1 459                            |
| NOSSA SENHORA DE LOURDES | 4 668           | 142                                | 823                            | 914                             | 337                              |
| NOSSA SENHORA DO SOCORRO | 67 574          | 2 035                              | 12 220                         | 14 632                          | 4 343                            |
| PACATUBA                 | 11 500          | 339                                | 2 183                          | 2 747                           | 835                              |

## CRIANÇAS E ADOLESCENTES - INDICADORES SOCIAIS - 1991

TABELA 1

SERGIPE

| MUNICIPIOS             | POPULAÇÃO TOTAL | PESSOAS DE MENOS DE 1 ANO DE IDADE | PESSOAS DE 1 A 6 ANOS DE IDADE | PESSOAS DE 7 A 14 ANOS DE IDADE | PESSOAS DE 15 A 17 ANOS DE IDADE |
|------------------------|-----------------|------------------------------------|--------------------------------|---------------------------------|----------------------------------|
| PEDRA MOLE             | 2 144           | 58                                 | 339                            | 408                             | 161                              |
| PEDRINHAS              | 7 306           | 212                                | 1 259                          | 1 550                           | 548                              |
| PINHÃO                 | 4 430           | 94                                 | 681                            | 919                             | 314                              |
| PIRAMBU                | 4 838           | 123                                | 863                            | 1 077                           | 344                              |
| POÇO REDONDO           | 20 155          | 656                                | 3 771                          | 4 546                           | 1 525                            |
| POÇO VERDE             | 17 666          | 420                                | 2 753                          | 3 584                           | 1 408                            |
| PORTO DA FOLHA         | 23 476          | 696                                | 4 425                          | 5 205                           | 1 738                            |
| PRÓPRIA                | 25 091          | 602                                | 3 947                          | 4 824                           | 1 639                            |
| RIACHÃO DO DANTAS      | 16 992          | 476                                | 2 893                          | 3 709                           | 1 150                            |
| RIACHUELO              | 7 551           | 181                                | 1 268                          | 1 783                           | 553                              |
| RIBEIROPOLIS           | 14 032          | 334                                | 2 105                          | 2 850                           | 993                              |
| ROSÁRIO DO CATETE      | 5 639           | 123                                | 938                            | 1 242                           | 391                              |
| SÃO CRISTOVÃO          | 47 558          | 1 185                              | 8 050                          | 10 295                          | 3 170                            |
| SÃO DOMINGOS           | 7 752           | 184                                | 1 288                          | 1 857                           | 608                              |
| SÃO FRANCISCO          | 2 222           | 42                                 | 331                            | 461                             | 166                              |
| SÃO MIGUEL DO ALEIXO   | 3 132           | 76                                 | 553                            | 686                             | 228                              |
| SALGADO                | 16 717          | 460                                | 2 867                          | 3 870                           | 1 257                            |
| SANTA LUZIA DO ITANHY  | 9 874           | 327                                | 1 945                          | 2 390                           | 702                              |
| SANTA ROSA DE LIMA     | 3 363           | 94                                 | 537                            | 774                             | 252                              |
| SANTO AMARO DAS BROTAS | 10 624          | 223                                | 1 777                          | 2 472                           | 791                              |
| SIMÃO DIAS             | 32 196          | 770                                | 4 961                          | 6 462                           | 2 355                            |
| SIRIRI                 | 6 297           | 186                                | 991                            | 1 386                           | 430                              |
| TELHA                  | 2 205           | 59                                 | 367                            | 481                             | 153                              |
| TOBIAS BARRETO         | 37 577          | 986                                | 6 001                          | 7 876                           | 2 695                            |
| TOMAR DO GERU          | 11 278          | 340                                | 2 060                          | 2 700                           | 842                              |
| UMBAUBA                | 14 593          | 391                                | 2 533                          | 3 383                           | 1 065                            |

FONTE - IBGE, Diretoria de Pesquisas, Departamento de Estatísticas e Indicadores Sociais, Censo Demográfico.

## CRIANÇAS E ADOLESCENTES - INDICADORES SOCIAIS - 1991

TABELA 2

SERGIPE

| MUNICIPIOS               | TOTAL DE CHEFES DE DOMICILIOS PARTICULARES | % DE CHEFES DE DOMICILIO COM RENDA ATE 1 SM (1) | % DE CHEFES DE DOMICILIO COM RENDA ATE 2 SM (1) | % DE CRIANÇAS DE 0 A 6 ANOS EM DOMICILIOS COM CHEFE COM RENDA ATE 1 SM (2) | % DE CRIANÇAS DE 0 A 6 ANOS EM DOMICILIOS COM CHEFE COM RENDA ATE 2 SM (2) | TAXA DE ANALFABETISMO DA POPULAÇÃO DE 11 A 14 ANOS DE IDADE | TAXA DE ANALFABETISMO DA POPULAÇÃO DE 15 ANOS E MAIS DE IDADE |
|--------------------------|--|---|---|--|--|---|---|
| TOTAL                    | 329 717                                    | 55.1  | 77.6  | 50.7   | 75.3   | 32.8  | 36.0  |
| AMPARO DE SÃO FRANCISCO  | 436  | 76.6  | 92.9  | 74.1   | 94.0   | 25.7  | 47.0  |
| AQUIDABÃ                 | 3 866                                      | 73.0  | 90.9  | 69.0   | 89.7   | 42.1  | 48.9  |
| ARACAJU                  | 90 327                                     | 34.3  | 55.2  | 32.3   | 53.9   | 12.0  | 14.4  |
| ARAUA                    | 2 122                                      | 69.5  | 88.7  | 68.9   | 89.8   | 49.0  | 53.5  |
| AREIA BRANCA             | 2 127                                      | 51.8  | 85.2  | 49.6   | 86.7   | 40.0  | 47.7  |
| BARRA DOS COQUEIROS      | 2 852                                      | 52.6  | 74.9  | 36.3   | 60.2   | 29.4  | 28.9  |
| BOQUIM                   | 4 825                                      | 47.7  | 78.0  | 45.5   | 78.2   | 32.2  | 42.2  |
| BREJO GRANDE             | 1 555                                      | 71.1  | 93.9  | 63.8   | 92.5   | 48.7  | 54.8  |
| CAMPO DO BRITO           | 3 299                                      | 67.3  | 89.3  | 61.6   | 87.3   | 40.6  | 51.0  |
| CANHIBA                  | 815  | 76.2  | 91.3  | 78.6   | 93.8   | 52.4  | 54.7  |
| CANINDE DE SÃO FRANCISCO | 2 304                                      | 51.4  | 81.1  | 49.0   | 80.4   | 58.5  | 56.8  |
| CAPELA                   | 5 488                                      | 72.1  | 89.7  | 57.0   | 74.8   | 38.5  | 43.5  |
| CARIRA                   | 3 623                                      | 64.2  | 88.0  | 60.2   | 86.7   | 57.6  | 59.4  |
| CARMOPOLIS               | 1 460                                      | 59.4  | 82.1  | 49.1   | 75.9   | 24.3  | 32.5  |
| CEDRO DE SÃO JOÃO        | 1 195                                      | 61.9  | 83.0  | 46.9   | 73.2   | 27.1  | 35.8  |
| CRISTINAPOLIS            | 2 218                                      | 69.0  | 91.3  | 67.9   | 90.3   | 62.8  | 61.4  |
| CUMBE                    | 772  | 74.9  | 90.4  | 65.0   | 85.0   | 37.5  | 52.2  |
| DIVINA PASTORA           | 573  | 72.6  | 93.4  | 63.7   | 86.5   | 34.1  | 39.9  |
| ESTANCIA                 | 11 909                                     | 60.6  | 83.0  | 50.4   | 74.9   | 31.1  | 35.0  |
| FEIRA NOVA               | 947  | 71.8  | 91.5  | 66.0   | 91.2   | 46.3  | 57.2  |
| FREI PAULO               | 2 370                                      | 61.7  | 84.3  | 57.1   | 84.0   | 38.7  | 46.6  |
| GARARU                   | 2 159                                      | 75.7  | 90.4  | 70.3   | 84.6   | 51.1  | 55.1  |
| GENERAL MAYNARD          | 511  | 75.2  | 90.7  | 40.5   | 63.7   | 17.5  | 34.4  |
| GRACHO CARDOSO           | 1 124                                      | 77.2  | 92.7  | 77.4   | 93.6   | 37.9  | 51.5  |
| ILHA DAS FLORES          | 1 588                                      | 74.5  | 91.8  | 66.8   | 88.2   | 33.5  | 46.6  |
| INDIAROBA                | 2 324                                      | 72.9  | 94.5  | 71.3   | 94.4   | 63.4  | 60.1  |
| ITABAIANA                | 15 251                                     | 44.2  | 75.8  | 37.1   | 73.0   | 28.3  | 41.1  |
| ITABAIANINHA             | 6 482                                      | 73.2  | 91.5  | 57.4   | 78.4   | 49.8  | 54.4  |
| ITABI                    | 1 182                                      | 67.6  | 89.3  | 62.8   | 87.7   | 33.0  | 46.2  |
| ITAPORANGA D'AJUDA       | 4 141                                      | 73.1  | 91.7  | 61.5   | 81.5   | 50.0  | 53.4  |
| JAPARATUBA               | 2 873                                      | 72.6  | 89.0  | 63.5   | 83.5   | 21.1  | 37.9  |
| JAPOATÃ                  | 2 263                                      | 73.3  | 91.9  | 71.3   | 92.5   | 48.1  | 54.2  |
| LAGARTO                  | 16 411                                     | 54.1  | 83.4  | 49.0   | 81.5   | 39.0  | 45.3  |
| LARANJEIRAS              | 3 842                                      | 66.6  | 88.7  | 64.7   | 88.3   | 28.4  | 37.3  |
| MACAMBIRA                | 1 201                                      | 78.6  | 92.8  | 77.5   | 93.1   | 39.0  | 48.0  |
| MALHADA DOS BOIS         | 550  | 72.9  | 90.5  | 69.3   | 92.8   | 36.0  | 45.6  |
| MALHADOR                 | 2 212                                      | 56.6  | 85.0  | 48.5   | 84.0   | 27.6  | 44.5  |
| MARUIM                   | 3 072                                      | 59.2  | 82.6  | 42.8   | 68.0   | 24.9  | 34.7  |
| MOITA BONITA             | 2 180                                      | 58.2  | 87.9  | 51.1   | 85.8   | 19.9  | 42.6  |
| MONTE ALEGRE DE SERGIPE  | 1 987                                      | 67.9  | 89.1  | 63.4   | 85.9   | 60.5  | 60.3  |
| MURIBECA                 | 1 437                                      | 69.2  | 91.5  | 66.3   | 90.6   | 40.2  | 47.6  |
| NEOPOLIS                 | 4 524                                      | 70.6  | 89.9  | 67.2   | 90.4   | 40.4  | 41.7  |
| NOSSA SENHORA APARECIDA  | 1 822                                      | 71.0  | 90.9  | 66.8   | 89.5   | 51.8  | 64.2  |
| NOSSA SENHORA DA GLORIA  | 5 089                                      | 63.8  | 86.9  | 55.7   | 80.2   | 41.0  | 48.8  |
| NOSSA SENHORA DAS DORES  | 4 487                                      | 61.8  | 85.8  | 57.3   | 84.6   | 43.2  | 48.7  |
| NOSSA SENHORA DE LOURDES | 1 017                                      | 59.8  | 83.6  | 57.7   | 85.6   | 45.1  | 50.1  |
| NOSSA SENHORA DO SOCORRO | 14 861                                     | 55.0  | 80.3  | 42.0   | 67.2   | 26.5  | 23.6  |
| PACATUBA                 | 2 446                                      | 71.8  | 92.7  | 67.7   | 93.3   | 47.8  | 54.1  |

## CRIANÇAS E ADOLESCENTES - INDICADORES SOCIAIS - 1991

TABELA 2

SERGIPE

| MUNICIPIOS             | TOTAL DE CHEFES DE DOMICILIOS PARTICULARES | % DE CHEFES DE DOMICILIO COM RENDA ATE 1 SM (1) | % DE CHEFES DE DOMICILIO COM RENDA ATE 2 SM (1) | % DE CRIANÇAS DE 0 A 6 ANOS EM DOMICILIOS COM CHEFE COM RENDA ATE 1 SM (2) | % DE CRIANÇAS DE 0 A 6 ANOS EM DOMICILIOS COM CHEFE COM RENDA ATE 2 SM (2) | TAXA DE ANALFABETISMO DA POPULAÇÃO DE 11 A 14 ANOS DE IDADE | TAXA DE ANALFABETISMO DA POPULAÇÃO DE 15 ANOS E MAIS DE IDADE |
|------------------------|--|---|---|--|--|---|---|
| PEDRA MOLE             | 502  | 77.5  | 95.2  | 72.4   | 91.4   | 25.8  | 45.6  |
| PEDRINHAS              | 1 557                                      | 63.0  | 85.2  | 60.2   | 84.1   | 41.9  | 47.8  |
| PINHÃO                 | 1 017                                      | 68.3  | 91.0  | 69.2   | 91.7   | 41.2  | 53.4  |
| PIRAMBU                | 1 050                                      | 70.3  | 88.9  | 53.1   | 75.7   | 33.1  | 43.0  |
| POÇO REDONDO           | 4 102                                      | 71.0  | 91.2  | 64.3   | 86.9   | 59.6  | 68.4  |
| POÇO VERDE             | 3 898                                      | 67.2  | 91.3  | 55.2   | 83.2   | 46.2  | 50.3  |
| PORTO DA FOLHA         | 4 948                                      | 75.2  | 92.8  | 73.8   | 93.4   | 49.9  | 53.8  |
| PROPRIA                | 5 835                                      | 58.7  | 80.7  | 54.6   | 80.0   | 24.9  | 32.6  |
| RIACHÃO DO DANTAS      | 3 596                                      | 72.9  | 92.5  | 68.3   | 91.6   | 54.8  | 60.7  |
| RIACHUELO              | 1 521                                      | 54.8  | 84.5  | 36.9   | 69.6   | 39.3  | 42.6  |
| RIBEIROPOLIS           | 3 352                                      | 69.9  | 88.9  | 65.3   | 88.0   | 28.4  | 46.3  |
| ROSARIO DO CATETE      | 1 210                                      | 61.9  | 82.2  | 52.9   | 74.9   | 35.6  | 37.6  |
| SÃO CRISTOVÃO          | 10 519                                     | 56.4  | 78.5  | 47.9   | 71.2   | 25.1  | 28.2  |
| SÃO DOMINGOS           | 1 723                                      | 58.3  | 87.6  | 49.2   | 83.8   | 45.7  | 56.9  |
| SÃO FRANCISCO          | 512  | 67.9  | 86.8  | 65.7   | 91.2   | 34.4  | 42.3  |
| SÃO MIGUEL DO ALEIXO   | 708  | 81.9  | 92.8  | 80.9   | 93.6   | 64.4  | 65.2  |
| SALGADO                | 3 465                                      | 60.1  | 88.2  | 50.7   | 85.5   | 52.6  | 56.3  |
| SANTA LUZIA DO ITANHY  | 1 983                                      | 72.8  | 93.9  | 64.6   | 86.0   | 62.8  | 63.1  |
| SANTA ROSA DE LIMA     | 764  | 74.6  | 92.3  | 73.7   | 91.8   | 25.9  | 48.0  |
| SANTO AMARO DAS BROTAS | 2 198                                      | 67.5  | 88.2  | 59.7   | 81.6   | 27.6  | 38.8  |
| SIMÃO DIAS             | 7 509                                      | 67.9  | 89.3  | 60.5   | 84.6   | 41.7  | 45.8  |
| SIRIRI                 | 1 351                                      | 71.6  | 90.4  | 57.9   | 79.9   | 35.8  | 43.0  |
| TELHA                  | 488  | 68.9  | 92.3  | 66.4   | 88.3   | 39.5  | 45.5  |
| TOBIAS BARRETO         | 8 414                                      | 66.2  | 88.0  | 59.8   | 83.9   | 43.6  | 46.9  |
| TOMAR DO GERU          | 2 286                                      | 72.1  | 92.6  | 67.8   | 91.4   | 62.9  | 57.6  |
| UMBAUBA                | 3 090                                      | 59.2  | 84.5  | 52.0   | 80.9   | 43.0  | 48.3  |

FONTE - IBGE, Diretoria de Pesquisas, Departamento de Estatísticas e Indicadores Sociais, Censo Demográfico.

(1) Domicílios Particulares.

(2) Crianças Residentes em Domicílios Particulares, na Condição de Filhos, Parentes e Agregados.

## CRIANÇAS E ADOLESCENTES - INDICADORES SOCIAIS - 1991

TABELA 3

SERGIPE

| MUNICIPIOS               | TOTAL DE CHEFES DE DOMICILIO COM MENOS DE 1 ANO DE ESTUDO<br>(1) | TOTAL DE CHEFES DE DOMICILIO HOMENS COM MENOS DE 1 ANO DE ESTUDO<br>(1) | TOTAL DE CHEFES DE DOMICILIO MULHERES COM MENOS DE 1 ANO DE ESTUDO<br>(1) | % DE CRIANÇAS DE 0 A 6 ANOS EM DOMICILIOS COM CHEFE HOMEM COM MENOS DE 1 ANO DE ESTUDO<br>(2) | % DE CRIANÇAS DE 0 A 6 ANOS EM DOMICILIOS COM CHEFE MULHER COM MENOS DE 1 ANO DE ESTUDO<br>(2) |
|--------------------------|--|---|---|---|--|
| TOTAL                    | 142 993  | 108 309   | 34 684  | 43.9  | 6.4  |
| AMPARO DE SÃO FRANCISCO  | 288  | 211   | 77  | 60.4  | 7.8  |
| AQUIDABÁ                 | 2 279  | 1 751   | 528   | 54.1  | 7.3  |
| ARACAJU                  | 14 965   | 9 594   | 5 371   | 16.9  | 4.7  |
| ARAUÁ                    | 1 136  | 903   | 233   | 51.9  | 7.3  |
| AREIA BRANCA             | 1 309  | 1 016   | 293   | 62.9  | 10.2   |
| BARRA DOS COQUEIROS      | 891  | 612   | 279   | 28.0  | 7.2  |
| BOQUIM                   | 2 470  | 1 865   | 605   | 50.4  | 7.4  |
| BREJO GRANDE             | 1 054  | 782   | 272   | 63.4  | 11.1   |
| CAMPO DO BRITO           | 2 098  | 1 606   | 492   | 61.1  | 7.3  |
| CANHOBA                  | 504  | 423   | 81  | 62.6  | 5.5  |
| CANINDE DE SÃO FRANCISCO | 1 551  | 1 370   | 181   | 68.8  | 3.9  |
| CAPELA                   | 2 850  | 2 186   | 664   | 49.9  | 7.8  |
| CARIRA                   | 2 537  | 2 025   | 512   | 67.8  | 7.0  |
| CARMOPOLIS               | 479  | 331   | 148   | 30.4  | 6.6  |
| CEDRO DE SÃO JOÃO        | 497  | 393   | 104   | 34.5  | 5.1  |
| CRISTINAPOLIS            | 1 512  | 1 207   | 305   | 69.9  | 7.9  |
| CUMBE                    | 497  | 370   | 127   | 60.8  | 4.6  |
| DIVINA PASTORA           | 265  | 167   | 98  | 43.1  | 11.8   |
| ESTANCIA                 | 4 515  | 3 280   | 1 235   | 35.9  | 6.4  |
| FEIRA NOVA               | 656  | 506   | 150   | 66.5  | 8.0  |
| FREI PAULO               | 1 448  | 1 119   | 329   | 61.7  | 7.1  |
| GARARU                   | 1 407  | 1 135   | 272   | 65.6  | 7.8  |
| GENERAL MAYNARD          | 159  | 117   | 42  | 26.3  | 3.9  |
| GRACHO CARDOSO           | 710  | 571   | 139   | 65.3  | 5.5  |
| ILHA DAS FLORES          | 903  | 636   | 267   | 54.0  | 9.0  |
| INDIAROBA                | 1 513  | 1 215   | 298   | 64.9  | 7.6  |
| ITABAIANA                | 7 725  | 5 870   | 1 855   | 46.6  | 5.6  |
| ITABAIANINHA             | 4 469  | 3 541   | 928   | 68.6  | 8.3  |
| ITABI                    | 705  | 557   | 148   | 59.6  | 5.2  |
| ITAPORANGA D'AJUDA       | 2 612  | 2 021   | 591   | 62.2  | 9.7  |
| JAPARATUBA               | 1 325  | 998   | 327   | 42.1  | 5.9  |
| JAPOATÁ                  | 1 471  | 1 194   | 277   | 63.8  | 5.7  |
| LAGARTO                  | 8 895  | 6 826   | 2 069   | 52.6  | 6.9  |
| LARANJEIRAS              | 1 619  | 1 248   | 371   | 41.3  | 6.8  |
| MACAMBIRA                | 681  | 495   | 186   | 54.4  | 7.4  |
| MALHADA DOS BOIS         | 338  | 258   | 80  | 54.8  | 10.2   |
| MALHADOR                 | 1 204  | 945   | 259   | 49.2  | 6.5  |
| MARUIM                   | 1 284  | 968   | 316   | 41.1  | 7.2  |
| MOITA BONITA             | 1 278  | 926   | 352   | 52.0  | 6.1  |
| MONTE ALEGRE DE SERGIPE  | 1 369  | 1 112   | 257   | 65.1  | 7.8  |
| MURIBECA                 | 784  | 603   | 181   | 53.2  | 5.9  |
| NEOPOLIS                 | 2 238  | 1 660   | 578   | 49.2  | 7.2  |
| NOSSA SENHORA APARECIDA  | 1 467  | 1 281   | 186   | 81.3  | 3.8  |
| NOSSA SENHORA DA GLORIA  | 3 096  | 2 567   | 529   | 59.0  | 5.1  |
| NOSSA SENHORA DAS DORES  | 2 590  | 1 918   | 672   | 57.5  | 8.2  |
| NOSSA SENHORA DE LOURDES | 526  | 416   | 110   | 43.9  | 2.6  |
| NOSSA SENHORA DO SOCORRO | 3 901  | 2 846   | 1 055   | 26.1  | 5.0  |
| PACATUBA                 | 1 619  | 1 278   | 341   | 56.9  | 5.2  |

## CRIANÇAS E ADOLESCENTES - INDICADORES SOCIAIS - 1991

TABELA 3

SERGIPE

| MUNICIPIOS             | TOTAL DE CHEFES DE DOMICILIO COM MENOS DE 1 ANO DE ESTUDO<br>(1) | TOTAL DE CHEFES DE DOMICILIO HOMENS COM MENOS DE 1 ANO DE ESTUDO<br>(1) | TOTAL DE CHEFES DE DOMICILIO MULHERES COM MENOS DE 1 ANO DE ESTUDO<br>(1) | % DE CRIANÇAS DE 0 A 6 ANOS EM DOMICILIOS COM CHEFE HOMEM COM MENOS DE 1 ANO DE ESTUDO<br>(2) | % DE CRIANÇAS DE 0 A 6 ANOS EM DOMICILIOS COM CHEFE MULHER COM MENOS DE 1 ANO DE ESTUDO<br>(2) |
|------------------------|--|---|---|---|--|
| PEDRA MOLE             | 280  | 211   | 69  | 50.4  | 8.1  |
| PEDRINHAS              | 820  | 591   | 229   | 51.7  | 10.7   |
| PINHÃO                 | 725  | 564   | 161   | 71.1  | 8.8  |
| PIRAMBU                | 473  | 347   | 126   | 35.8  | 5.4  |
| POÇO REDONDO           | 3 180  | 2 756   | 424   | 77.5  | 4.7  |
| POÇO VERDE             | 2 619  | 2 088   | 531   | 64.1  | 6.8  |
| PORTO DA FOLHA         | 3 237  | 2 703   | 534   | 63.6  | 4.1  |
| PRÓPRIA                | 2 285  | 1 534   | 751   | 34.9  | 7.5  |
| RIACHÃO DO DANTAS      | 2 545  | 1 966   | 579   | 68.3  | 8.7  |
| RIACHUELO              | 759  | 525   | 234   | 50.7  | 14.2   |
| RIBEIROPOLIS           | 1 836  | 1 426   | 410   | 48.5  | 5.6  |
| ROSÁRIO DO CATETE      | 476  | 362   | 114   | 38.3  | 5.8  |
| SÃO CRISTOVÃO          | 3 516  | 2 554   | 962   | 31.1  | 5.8  |
| SÃO DOMINGOS           | 1 108  | 833   | 275   | 59.6  | 8.4  |
| SÃO FRANCISCO          | 256  | 201   | 55  | 42.1  | 3.5  |
| SÃO MIGUEL DO ALEIXO   | 534  | 419   | 115   | 73.0  | 7.8  |
| SALGADO                | 2 129  | 1 749   | 380   | 60.6  | 5.8  |
| SANTA LUZIA DO ITANHY  | 1 332  | 1 064   | 268   | 66.3  | 8.1  |
| SANTA ROSA DE LIMA     | 461  | 373   | 88  | 56.7  | 5.9  |
| SANTO AMARO DAS BROTAS | 1 182  | 916   | 266   | 51.5  | 8.8  |
| SIMÃO DIAS             | 4 288  | 3 173   | 1 115   | 55.8  | 7.7  |
| SIRIRI                 | 765  | 599   | 166   | 54.8  | 7.1  |
| TELHA                  | 275  | 207   | 68  | 54.7  | 10.3   |
| TOBIAS BARRETO         | 4 987  | 3 723   | 1 264   | 58.8  | 9.0  |
| TOMAR DO GERU          | 1 427  | 1 121   | 306   | 57.3  | 7.0  |
| UMBAUBA                | 1 809  | 1 385   | 424   | 55.9  | 7.5  |

FORNTE - IBGE, Diretoria de Pesquisas, Departamento de Estatísticas e Indicadores Sociais, Censo Demográfico.

(1) Domicílios Particulares.

(2) Crianças Residentes em Domicílios Particulares, na Condição de Filhos, Parentes e Agregados.

## CRIANÇAS E ADOLESCENTES - INDICADORES SOCIAIS - 1991

TABELA 4

SERGIPE

| MUNICIPIOS               | DOMICILIOS PARTICULARES PERMANENTES URBANOS | % DE DOMICILIOS URBANOS COM ABASTECIMENTO DE AGUA INADEQUADO (1) | % DE CRIANÇAS DE 0 A 6 ANOS EM DOMICILIOS URBANOS COM ABASTECIMENTO DE AGUA INADEQUADO (2) | % DE DOMICILIOS URBANOS COM ESGOTAMENTO SANITARIO INADEQUADO (1) | % DE CRIANÇAS DE 0 A 6 ANOS EM DOMICILIOS URBANOS COM ESGOTAMENTO SANITARIO INADEQUADO (2) | % DE DOMICILIOS URBANOS COM TRATAMENTO INADEQUADO DO LIXO (1) |
|--------------------------|---|--|--|--|--|---|
| TOTAL                    | 226 130                                     | 19.1   | 23.7   | 70.8   | 74.0   | 26.1  |
| AMPARO DE SÃO FRANCISCO  | 245   | 20.0   | 22.8   | 100.0  | 100.0  | 100.0   |
| AQUIDABÃ                 | 1 896                                       | 7.5  | 9.4  | 92.7   | 93.3   | 9.1   |
| ARACAJU                  | 90 168                                      | 14.3   | 19.3   | 55.4   | 61.6   | 16.9  |
| ARAUÁ                    | 763   | 22.4   | 25.8   | 100.0  | 99.0   | 51.5  |
| AREIA BRANCA             | 756   | 45.1   | 52.7   | 100.0  | 99.0   | 33.9  |
| BARRA DOS COQUEIROS      | 1 666                                       | 33.4   | 36.5   | 86.1   | 88.3   | 16.6  |
| BOQUIM                   | 2 865                                       | 19.1   | 21.6   | 99.9   | 99.7   | 12.9  |
| BREJO GRANDE             | 812   | 46.1   | 52.4   | 99.9   | 100.0  | 97.7  |
| CAMPO DO BRITO           | 1 378                                       | 32.1   | 35.0   | 100.0  | 100.0  | 21.8  |
| CANHOBA                  | 298   | 54.4   | 60.3   | 100.0  | 100.0  | 100.0   |
| CANINDE DE SÃO FRANCISCO | 1 095                                       | 41.6   | 51.8   | 83.6   | 87.7   | 57.3  |
| CAPELA                   | 3 251                                       | 15.1   | 17.2   | 99.9   | 99.9   | 43.9  |
| CARIRA                   | 1 868                                       | 13.7   | 17.9   | 100.0  | 100.0  | 29.0  |
| CARMOPOLIS               | 1 160                                       | 44.4   | 49.2   | 81.7   | 79.2   | 14.2  |
| CEDRO DE SÃO JOÃO        | 945   | 5.1  | 7.3  | 84.6   | 88.2   | 33.1  |
| CRISTINAPOLIS            | 1 034                                       | 38.1   | 41.9   | 99.5   | 97.7   | 44.1  |
| CUMBE                    | 452   | 17.7   | 24.7   | 100.0  | 100.0  | 81.4  |
| DIVINA PASTORA           | 339   | 8.3  | 11.6   | 92.3   | 92.3   | 97.6  |
| ESTANCIA                 | 9 913                                       | 21.9   | 25.6   | 98.5   | 98.2   | 26.5  |
| FEIRA NOVA               | 473   | 29.2   | 32.1   | 100.0  | 100.0  | 99.8  |
| FREI PAULO               | 1 236                                       | 30.5   | 35.0   | 100.0  | 100.0  | 11.7  |
| GARARU                   | 540   | 13.7   | 11.4   | 99.8   | 99.5   | 61.3  |
| GENERAL MAYNARD          | 320   | 35.6   | 39.4   | 99.7   | 97.8   | 75.9  |
| GRACHO CARDOSO           | 430   | 48.1   | 51.3   | 100.0  | 100.0  | 18.6  |
| ILHA DAS FLORES          | 741   | 16.7   | 14.6   | 100.0  | 100.0  | 6.5   |
| INDIAROBA                | 836   | 24.8   | 29.3   | 99.9   | 99.6   | 13.4  |
| ITABAIANA                | 9 970                                       | 11.8   | 13.1   | 98.7   | 98.7   | 10.0  |
| ITABAIANINHA             | 2 728                                       | 12.6   | 15.4   | 68.7   | 73.9   | 24.4  |
| ITABI                    | 637   | 5.7  | 8.7  | 100.0  | 99.3   | 26.2  |
| ITAPORANGA D'AJUDA       | 1 438                                       | 26.3   | 30.0   | 95.3   | 94.3   | 25.5  |
| JAPARATUBA               | 1 370                                       | 9.5  | 10.6   | 100.0  | 99.9   | 9.6   |
| JAPOATÁ                  | 769   | 33.9   | 38.8   | 99.9   | 99.7   | 29.4  |
| LAGARTO                  | 7 699                                       | 20.9   | 25.1   | 100.0  | 99.6   | 21.1  |
| LARANJEIRAS              | 3 287                                       | 44.9   | 50.8   | 87.0   | 85.8   | 54.0  |
| MACAMBIRA                | 386   | 16.1   | 26.6   | 100.0  | 100.0  | 11.7  |
| MALHADA DOS BOIS         | 236   | 14.4   | 21.5   | 69.9   | 76.2   | 58.9  |
| MALHADOR                 | 1 005                                       | 19.0   | 21.3   | 99.9   | 100.0  | 20.7  |
| MARUIM                   | 2 342                                       | 21.4   | 24.9   | 53.8   | 57.7   | 20.2  |
| MOITA BONITA             | 629   | 9.7  | 9.8  | 87.8   | 89.7   | 16.2  |
| MONTE ALEGRE DE SERGIPE  | 1 116                                       | 27.1   | 29.2   | 99.9   | 99.6   | 45.2  |
| MURIBECA                 | 532   | 54.5   | 63.3   | 100.0  | 100.0  | 8.1   |
| NEOPOLIS                 | 1 984                                       | 16.4   | 20.8   | 100.0  | 97.9   | 6.9   |
| NOSSA SENHORA APARECIDA  | 368   | 4.3  | 5.5  | 100.0  | 100.0  | 27.2  |
| NOSSA SENHORA DA GLORIA  | 3 038                                       | 12.5   | 17.5   | 99.9   | 99.6   | 48.2  |
| NOSSA SENHORA DAS DORES  | 2 558                                       | 36.0   | 43.3   | 100.0  | 99.8   | 53.9  |
| NOSSA SENHORA DE LOURDES | 453   | 35.8   | 40.4   | 100.0  | 98.7   | 26.7  |
| NOSSA SENHORA DO SOCORRO | 14 719                                      | 22.2   | 24.5   | 40.0   | 42.0   | 46.0  |
| PACATUBA                 | 449   | 12.2   | 13.3   | 99.8   | 99.2   | 97.6  |

## CRIANÇAS E ADOLESCENTES - INDICADORES SOCIAIS - 1991

TABELA 4

SERGIPE

| MUNICIPIOS             | DOMICILIOS PARTICULARES PERMANENTES URBANOS | % DE DOMICILIOS URBANOS COM ABASTECIMENTO DE AGUA INADEQUADO (1) | % DE CRIANÇAS DE 0 A 6 ANOS EM DOMICILIOS URBANOS COM ABASTECIMENTO DE AGUA INADEQUADO (2) | % DE DOMICILIOS URBANOS COM ESGOTAMENTO SANITARIO INADEQUADO (1) | % DE CRIANÇAS DE 0 A 6 ANOS EM DOMICILIOS URBANOS COM ESGOTAMENTO SANITARIO INADEQUADO (2) | % DE DOMICILIOS URBANOS COM TRATAMENTO DO LIXO (1) |
|------------------------|---|--|--|--|--|--|
| PEDRA MOLE             | 213   | 27.7   | 39.3   | 100.0  | 100.0  | 0.5  |
| PEDRINHAS              | 1 015                                       | 34.6   | 37.7   | 99.9   | 98.2   | 16.8   |
| PINHÃO                 | 583   | 33.3   | 39.7   | 100.0  | 100.0  | 99.8   |
| PIRAMBU                | 547   | 25.0   | 31.1   | 99.6   | 99.1   | 6.6  |
| POÇO REDONDO           | 1 013                                       | 30.3   | 34.1   | 100.0  | 99.2   | 54.7   |
| POÇO VERDE             | 1 794                                       | 20.0   | 21.7   | 99.4   | 99.2   | 33.8   |
| PORTO DA FOLHA         | 1 659                                       | 16.1   | 20.7   | 99.9   | 100.0  | 35.7   |
| PROPRIA                | 5 119                                       | 8.2  | 9.0  | 33.0   | 37.0   | 9.7  |
| RIACHÃO DO DANTAS      | 765   | 42.7   | 46.9   | 100.0  | 100.0  | 33.3   |
| RIACHUELO              | 1 084                                       | 21.8   | 22.9   | 77.1   | 72.8   | 7.8  |
| RIBEIROPOLIS           | 1 955                                       | 20.4   | 24.3   | 100.0  | 100.0  | 15.8   |
| ROSARIO DO CATETE      | 969   | 37.9   | 46.9   | 100.0  | 99.0   | 31.1   |
| SÃO CRISTOVÃO          | 10 230                                      | 34.0   | 37.7   | 69.4   | 69.2   | 58.5   |
| SÃO DOMINGOS           | 752   | 14.9   | 12.1   | 100.0  | 99.6   | 21.1   |
| SÃO FRANCISCO          | 409   | 11.5   | 12.5   | 100.0  | 100.0  | 81.4   |
| SÃO MIGUEL DO ALEIXO   | 287   | 40.8   | 51.6   | 100.0  | 99.5   | 41.5   |
| SALGADO                | 835   | 15.3   | 18.8   | 100.0  | 100.0  | 29.8   |
| SANTA LUZIA DO ITANHY  | 418   | 55.7   | 65.6   | 100.0  | 100.0  | 72.0   |
| SANTA ROSA DE LIMA     | 403   | 7.2  | 6.6  | 98.5   | 98.4   | 35.5   |
| SANTO AMARO DAS BROTAS | 1 529                                       | 10.1   | 12.3   | 99.9   | 99.1   | 30.4   |
| SIMÃO DIAS             | 3 240                                       | 16.4   | 20.9   | 30.6   | 34.7   | 29.7   |
| SIRIRI                 | 507   | 17.9   | 23.0   | 100.0  | 99.7   | 6.3  |
| TELHA                  | 209   | 55.5   | 61.0   | 100.0  | 100.0  | 98.1   |
| TOBIAS BARRETO         | 4 969                                       | 12.1   | 13.9   | 19.0   | 22.2   | 17.3   |
| TOMAR DO GERU          | 667   | 24.0   | 31.3   | 99.6   | 99.1   | 44.2   |
| UMBAUBA                | 1 766                                       | 35.3   | 41.0   | 100.0  | 99.9   | 23.8   |

FONTE - IBGE, Diretoria de Pesquisas, Departamento de Estatísticas e Indicadores Sociais, Censo Demográfico.

(1) Domicílios Particulares Permanentes.

(2) Crianças Residentes em Domicílios Particulares Permanentes, na Condição de Filhos, Parentes e Agregados.