



INSTITUTO BRASILEIRO DE GEOGRAFIA E ESTATÍSTICA
CONSELHO NACIONAL DE ESTATÍSTICA

SINOPSE ESTATÍSTICA
do
MUNICÍPIO DE FRANCO DA ROCHA
ESTADO DE SÃO PAULO

Subsídios para o Estudo da Evolução Política.
Alguns Resultados Estatísticos — 1945.

RIO DE JANEIRO

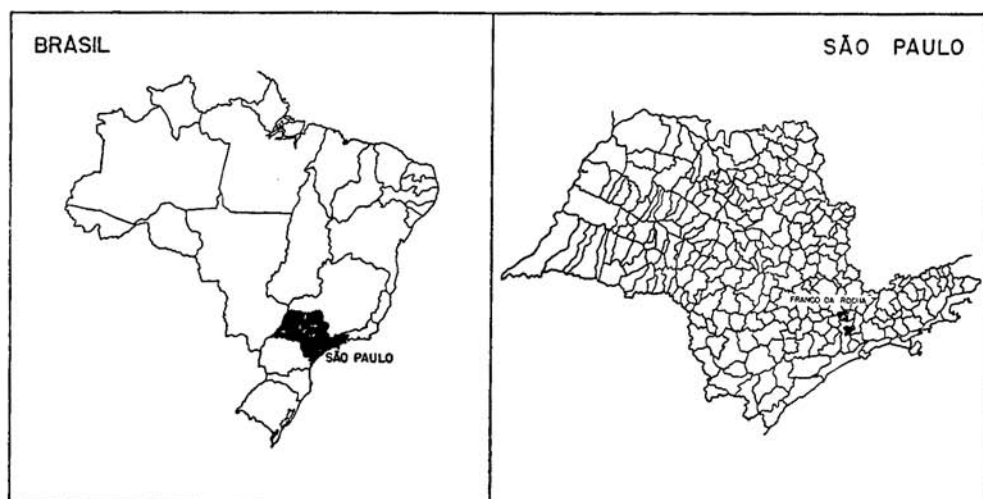
SERVIÇO GRÁFICO DO INSTITUTO BRASILEIRO DE GEOGRAFIA E ESTATÍSTICA

1 9 4 8

MUNICÍPIO DE FRANCO DA ROCHA

ESTADO DE SÃO PAULO

ÁREA, POPULAÇÃO e POSIÇÃO



ÁREA

(calculada para 31-XII-1945)

do Município 302 km²
do Estado 247 223 km²
% sôbre o total do Estado: 0,12

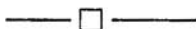
POPULAÇÃO

(estimada para 31-XII-1945)

do Município 12 017 hab.
do Estado 8 051 658 hab.
% sôbre o total do Estado: 0,15

POSIÇÃO DA SEDE DO MUNICÍPIO

Latitude: S. 23°17'30" Longitude: W. Gr. 46°44'59"
Distância em linha reta da Capital do Estado: 28 km
Rumo em relação à Capital do Estado: NNO



SUMÁRIO

| | |
|--------------------|-----|
| APRESENTAÇÃO | VII |
|--------------------|-----|

I PARTE

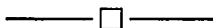
SUBSÍDIOS PARA O ESTUDO DA EVOLUÇÃO POLÍTICA

| | |
|-------------------------------|---|
| Formação Administrativa | 3 |
| Formação Judiciária | 3 |
| Distritos Componentes | 4 |

II PARTE

ALGUNS RESULTADOS ESTATÍSTICOS — 1945

| | |
|--|---|
| Produção | 7 |
| Transportes | 7 |
| Agências do Departamento dos Correios e Telégrafos | 8 |
| Melhoramentos Urbanos das Sedes Municipais | 8 |
| Assistência Médico-Sanitária | 8 |
| Ensino Primário Fundamental Comum | 8 |
| Bibliotecas, Periódicos e Diversões | 8 |
| Representações de Estabelecimentos de Crédito | 9 |
| Finanças Municipais | 9 |



APRESENTAÇÃO

É com justa satisfação que o Instituto Brasileiro de Geografia e Estatística apresenta ao público as Sinopses Estatísticas dos Municípios Brasileiros.

A iniciativa reveste-se, sem dúvida, de especial significação. É que se inicia, por êsse modo, o lançamento periódico de uma série de publicações que, destinadas às comunas brasileiras, atendem a compromissos estabelecidos nos Convênios Nacionais de Estatística Municipal.

O plano em causa abrangerá, em princípio, um conjunto de 1 669 Sinopses,¹ organizadas de maneira sistemática, a fim de facilitar a comparabilidade dos respectivos números. É um trabalho de vulto, que deve ser visto como síntese do esforço empreendido por todos os órgãos componentes do Sistema Estatístico Nacional, com objetivos comuns. Oferecendo a cada Município a sua Sinopse Estatística, o I. B. G. E. visa a contribuir para o esclarecimento das realidades locais e a colocar essas realidades sob os olhos de quantos se interessam pelos problemas peculiares da vida nacional.

Empreendimento de largas proporções, ressentido-se, nesta primeira experiência, de lacunas inevitáveis e facilmente compreensíveis, dadas as condições especiais sob as quais se processa o trabalho do desdobramento e da apresentação de dados por Município. Por isso mesmo, a Secretaria-Geral do I. B. G. E. receberia com vivo regozijo quaisquer sugestões sôbre a presente Sinopse, bem como críticas e informações suplementares, à vista das quais será possível o enriquecimento do elenco numérico ora apresentado.

De acôrdo com o plano geral ora estabelecido, cada Sinopse Municipal é dividida em três partes.

A primeira, de extensão variável, reúne dados e aspectos históricos e geográficos do Município. Constitui uma tentativa no sentido de agrupar, com adequada sistematização, elementos até hoje esparsos em diferentes documentos, publicações, monografias, artigos de jornal, etc. No caso especial de São Paulo, o vulto do material a ser criticado permitiu apenas fôssem divulgados, nesta primeira edição, alguns "Subsídios para o Estudo da Evolução Política" das comunas bandeirantes. Em relação a alguns Municípios, ocorrem, na compilação executada, divergências de opinião entre os autores consultados. Sempre que isso se verificou, foi adotado o critério do registro das várias

¹ Conforme a Divisão Territorial vigente em 1945.

VIII

versões, deixando-se para exame posterior o necessário esclarecimento da matéria. Para o preenchimento completo dessa parte, nas próximas edições das Sinopses Estatísticas dos Municípios paulistas, será acolhida com o maior interesse, por parte do I. B. G. E., toda e qualquer cooperação, especialmente a dos historiadores e geógrafos, a fim de que possamos apresentar de futuro, sem receio de controvérsia, o esboço histórico e o panorama geográfico de cada uma dessas unidades municipais.

A segunda parte apresenta resultados estatísticos referentes a vários assuntos, todos correspondentes a 1945, em comparação percentual com os do total da respectiva Unidade da Federação.

A terceira e última parte, finalmente, reproduz, para os Municípios existentes em 1940, resultados inéditos dos censos demográfico e agrícola, realizados em 1.º de setembro daquele ano, com várias discriminações que bem caracterizam cada assunto.

Das Sinopses dos Municípios das Capitais consta uma outra parte, especial, em que figuram dados periodicamente divulgados no "Boletim Estatístico" editado pelo I. B. G. E., sob o título "Estatísticas dos Municípios das Capitais". Os elementos nela apresentados abrangem o triênio 1944-1946.

Entregando ao público as Sinopses Estatísticas Municipais, o I. B. G. E. acredita estar iniciando uma fase de atividades destinada a prestar ao país, em geral, e aos Municípios em particular, um serviço de apreciável alcance cultural, dentro da esfera de suas atribuições.

CONVENÇÕES

| | |
|----------------|---|
| % | Os números percentuais que figuram neste volume referem-se à relação existente entre os resultados do Município e os do Estado. |
| ... | O dado é desconhecido, não implicando, porém, a afirmativa de que o fenômeno existe. |
| — | O fenômeno não existe. |
| 0 — 0,0 — 0,00 | O fenômeno existe, sendo sua expressão, porém, tão pequena, que não atinge a unidade adotada no quadro. |

I Parte

Subsídios para o Estudo da Evolução Política

SUBSÍDIOS PARA O ESTUDO DA EVOLUÇÃO POLÍTICA

FORMAÇÃO ADMINISTRATIVA

O distrito de Franco da Rocha foi criado por Decreto estadual n.º 6 693, de 21 de setembro de 1934.

Nas divisões territoriais datadas de 31-XII-1936 e 31-XII-1937, Franco da Rocha aparece no Município de Juqueri, na qualidade, porém, de distrito judiciário.

No quadro anexo ao Decreto-lei estadual n.º 9 073, de 31 de março de 1938, e no fixado pelo de n.º 9 775, de 30 de novembro do mesmo ano, Franco da Rocha permanece no Município de Juqueri, mas já na categoria de distrito, simultaneamente, administrativo e judiciário.

Por força do Decreto-lei estadual n.º 14 334, de 30 de novembro de 1944, foi criado o Município de Franco da Rocha, constituído pelos distritos de Franco da Rocha e Caieiras, desmembrados do Município de Juqueri, tendo sido acrescido este último distrito de parte do território do de São Paulo, do Município de igual nome.

No quadro vigente em 1945-1948, fixado pelo supracitado Decreto-lei n.º 14 334, o Município de Franco da Rocha figura com 2 distritos: Franco da Rocha e Caieiras.

FORMAÇÃO JUDICIÁRIA

Segundo o quadro da divisão territorial, judiciário-administrativa do Estado, fixado pelo Decreto-lei estadual n.º 14 334, de 30 de novembro de 1944, para vigorar em 1945-1948, o novo Município de Franco da Rocha ficou subordinado ao termo e à comarca de São Paulo.

DISTRITOS COMPONENTES

1 — Franco da Rocha

2 — Caieiras

BIBLIOGRAFIA

- 1) Sinopse Estatística do Estado, n.º 2 (S. Paulo) — (Separata do Anuário Estatístico do Brasil, 1937) — 1938.
- 2) Sinopse Estatística do Estado, n.º 3 (S. Paulo) — (Separata do Anuário Estatístico do Brasil, 1938) — 1939.
- 3) Divisão Territorial dos Estados Unidos do Brasil (1939-1943) — Serviço Gráfico do I.B.G.E., 1942.
- 4) Divisão Judiciária e Administrativa do Estado. — S.P. — 1945 — Departamento Estadual de Estatística.
- 5) Documentação Municipal do I.B.G.E.



II Parte
Alguns Resultados Estatísticos
1945

ALGUNS RESULTADOS ESTATÍSTICOS — 1945

| ESPECIFICAÇÃO | DADOS NUMÉRICOS | | |
|---|-----------------|---------------|------|
| | Município | Estado | % |
| PRODUÇÃO (1) | | | |
| PRODUÇÃO AGRÍCOLA | | | |
| Culturas temporárias | | | |
| Área cultivada (ha)..... | 710 | 3 479 758 | 0,02 |
| Valor da produção (Cr\$)..... | (2) 1 426 800 | 4 236 179 799 | 0,03 |
| Culturas permanentes | | | |
| Área cultivada (ha)..... | 5 | 1 353 161 | 0,00 |
| Valor da produção (Cr\$)..... | (3) 26 500 | 2 204 472 140 | 0,00 |
| PRODUÇÃO DE CARNE | | | |
| Número de cabeças abatidas | | | |
| Bovinos..... | 14 | 1 144 488 | 0,00 |
| Suínos..... | 706 | 1 072 965 | 0,07 |
| Ovinos..... | 6 | 15 165 | 0,04 |
| Caprinos..... | 18 | 73 544 | 0,02 |
| Quantidade de carne produzida (kg) | | | |
| Bovinos..... | 1 640 | 193 035 337 | 0,00 |
| Suínos..... | 13 628 | 28 456 307 | 0,05 |
| Ovinos..... | 90 | 208 806 | 0,04 |
| Caprinos..... | 180 | 654 411 | 0,03 |
| Valor de carne produzida (Cr\$) | | | |
| Bovinos..... | 6 232 | 874 979 977 | 0,00 |
| Suínos..... | 87 336 | 191 206 362 | 0,05 |
| Ovinos..... | 306 | 970 445 | 0,03 |
| Caprinos..... | 864 | 3 072 169 | 0,03 |
| TRANSPORTES | | | |
| TRANSPORTE RODOVIÁRIO | | | |
| Veículos a motor..... | 36 | 73 063 | 0,05 |
| Veículos a força animada..... | 178 | 151 663 | 0,12 |
| TRANSPORTE FERROVIÁRIO (4) | | | |
| Estações..... | 2 | 829 | 0,24 |
| Paradas..... | 1 | 153 | 0,65 |
| Postos telegráficos..... | — | 11 | — |
| Estribos..... | — | 8 | — |

(1) Consideradas somente as produções apuradas pelo Serviço de Estatística da Produção, do Ministério da Agricultura.—(2) Principalmente: Batata inglesa (Cr\$ 561 000); Milho (Cr\$ 500 000).—(3) Principalmente: Banana (Cr\$ 20 500).—(4) Servido pela São Paulo Railway.

ALGUNS RESULTADOS ESTATÍSTICOS — 1945

| ESPECIFICAÇÃO | DADOS NUMÉRICOS | | |
|---|-----------------|---------|------|
| | Município | Estado | % |
| AGÊNCIAS DO DEPARTAMENTO DOS CORREIOS E TELÉGRAFOS | | | |
| Agências postais..... | 2 | 582 | 0,34 |
| Agências postais-telegráficas..... | — | 105 | — |
| Outras agências..... | — | 15 | — |
| MELHORAMENTOS URBANOS DAS SEDES MUNICIPAIS | | | |
| Logradouros públicos..... | 16 | 16 671 | 0,10 |
| Dos quais, iluminados a eletricidade..... | 16 | 12 251 | 0,13 |
| Iluminação domiciliária a eletricidade (ligações domiciliares)..... | 543 | 549 664 | 0,10 |
| Abastecimento d'água (prédios abastecidos)..... | — | 388 984 | — |
| Esgotos sanitários (prédios esgotados)..... | — | 262 872 | — |
| ASSISTÊNCIA MÉDICO-SANITÁRIA (1) | | | |
| Hospitais, casas de saúde, etc. | | | |
| Estabelecimentos..... | 1 | 287 | 0,35 |
| Leitos..... | 700 | 28 432 | 2,46 |
| Centros, postos de saúde, etc. (estabelecimentos)..... | — | 267 | — |
| ENSINO PRIMÁRIO FUNDAMENTAL COMUM | | | |
| Unidades escolares..... | 17 | 7 152 | 0,24 |
| Corpo docente..... | 37 | 19 822 | 0,19 |
| Matrícula geral..... | 1 420 | 787 564 | 0,18 |
| Matrícula efetiva..... | 1 237 | 636 010 | 0,19 |
| Frequência..... | 1 150 | 599 112 | 0,19 |
| Aprovações em geral..... | 773 | 432 996 | 0,18 |
| Conclusões de curso..... | 192 | 85 231 | 0,23 |
| BIBLIOTECAS, PERIÓDICOS E DIVERSÕES | | | |
| Bibliotecas públicas e semipúblicas..... | — | 436 | — |
| Jornais e outros periódicos..... | — | 507 | — |
| Cinemas, teatros e cine-teatros..... | 3 | 430 | 0,70 |

(1) O quadro registra dados provisórios relativos a estabelecimentos civis e militares.

ALGUNS RESULTADOS ESTATÍSTICOS — 1945

| ESPECIFICAÇÃO | DADOS NUMÉRICOS | | |
|---------------|-----------------|--------|---|
| | Município | Estado | % |

REPRESENTAÇÕES DE ESTABELECIMENTOS DE CRÉDITO (1)

| | | | |
|-------------------------------|---|-----|---|
| Banco do Brasil..... | — | 63 | — |
| Caixa Econômica Federal..... | — | 3 | — |
| Caixa Econômica Estadual..... | — | 265 | — |

FINANÇAS MUNICIPAIS (Cr\$)

RECEITA ORÇADA PARA 1945

| | | | |
|------------------------------|----------------|--------------------|-------------|
| ORDINÁRIA, TOTAL..... | 375 900 | 400 783 671 | 0,09 |
| Tributária, total..... | 183 600 | 383 706 479 | 0,05 |
| Total..... | 167 600 | 263 616 383 | 0,06 |
| Impostos { | | | |
| Predial..... | 38 000 | 96 585 540 | 0,04 |
| Indústrias e profissões..... | 102 000 | 98 739 260 | 0,10 |
| Outros..... | 27 600 | 68 291 588 | 0,04 |
| Taxas..... | 21 000 | 75 090 091 | 0,03 |
| Patrimonial..... | 2 000 | 7 794 504 | 0,02 |
| Industrial..... | 178 000 | 30 253 756 | 0,59 |
| Receitas diversas..... | 7 300 | 24 033 932 | 0,03 |
| EXTRAORDINÁRIA..... | 4 100 | 55 203 220 | 0,01 |
| TOTAL DA RECEITA..... | 380 000 | 455 997 900 | 0,08 |

DESPESA FIXADA PARA 1945

| | | | |
|---|----------------|--------------------|-------------|
| Administração geral..... | 88 040 | 57 817 860 | 0,15 |
| Exação e fiscalização financeira..... | 7 800 | 20 727 934 | 0,04 |
| Segurança pública e assistência social..... | 5 800 | 7 781 343 | 0,07 |
| Educação pública..... | 21 600 | 50 643 391 | 0,04 |
| Saúde pública..... | 1 000 | 15 665 034 | 0,01 |
| Fomento..... | — | 374 480 | — |
| Serviços industriais..... | 97 500 | 14 826 633 | 0,66 |
| Dívida pública..... | — | 51 705 726 | — |
| Serviços de utilidade pública..... | 140 320 | 202 631 531 | 0,07 |
| Encargos diversos..... | 17 940 | 34 785 268 | 0,05 |
| TOTAL DA DESPESA..... | 380 000 | 456 959 200 | 0,08 |

FONTES — Sistema Regional e Órgãos Federais de Estatística.

(1) Os dados referem-se apenas às representações do Banco do Brasil e das Caixas Econômicas Federais e Estaduais. As demais instituições bancárias não foram motivo de inquérito para esta Sinopse.

Do plano geral consta uma III Parte, intitulada “Principais Resultados Censitários —1-IX-1940”, que não figura na presente Sinopse por ter sido o Município de Franco da Rocha criado posteriormente àquela data.