I. B. G. E. — CONSELHO NACIONAL DE ESTATÍSTICA
SERVIÇO NACIONAL DE RECENSEAMENTO

O CUSTO DOS CENSOS NO BRASIL

(RECENSEAMENTOS GERAIS DE 1920, 1940 E 1950)

Documentos Censitários

SÉRIE C — NÚMERO 17

RIO DE JANEIRO
1957

Documentos Censitários

VOLUMES PUBLICADOS

Série A:

N.º 1 – Legislação básica dos Recenseamentos de 1872 e 1890.
N.º 2 – Legislação básica dos Recenseamentos de 1900 e 1920.
N.º 3 – Legislação básica do Recenseamento de 1940.
N.º 4 – Resoluções da Comissão Censitária Nacional (Recenseamento Geral de 1940).
N.º 5 – Legislação básica dos Recenseamentos de 1910 e 1930.

Série B:

N.º 1 – Investigações sôbre os Recenseamentos da população geral do Império.
N.º 2 – O Recenseamento de 1920 em Minas Gerais.
N.º 3 – Aspectos da propaganda censitária.
N.º 4 – Resumo histórico dos inquéritos censitários realizados no Brasil.
N.º 5 – A Região da Serra dos Aimorés e o Recenseamento Geral de 1940.
N.º 6 – A Região da Serra dos Aimorés e o Recenseamento Geral de 1950.
N.º 7 – O Recenseamento de 1940 do ponto de vista da técnica censitária.
N.º 8 – Relatórios do Serviço Nacional de Recenseamento (Recenseamento Geral de 1940).

Série C:

N.º 1 – Base legal do Recenseamento Geral de 1950.
N.º 2 – A data do Recenseamento Geral de 1950.
N.º 3 – O Censo Agrícola de 1950 no Distrito Federal.
N.º 4 – Divisão do Distrito Federal em quadros urbano, suburbano e rural, para fins censitários.
N.º 5 – Base geográfica do Recenseamento Geral de 1950.
N.º 6 – Informação sôbre o VI Recenseamento Geral do Brasil.
N.º 7 – Notas sôbre o preparo da "Sinopse Preliminar do Censo Demográfico" de 1950.
N.º 8 – O quesito "Religião" no Censo Demográfico de 1950.
N.º 9 – As Favelas do Distrito Federal e o Censo Demográfico de 1950.
N.º 10 – Cadastros preliminares do Recenseamento Geral de 1950.
N.º 11 – Classificação de Indústrias no Recenseamento Geral de 1950.
N.º 12 – Notas e Comunicados (9 de março a 7 de julho de 1953).
N.º 13 – Notas e Comunicados (8 de julho a 5 de novembro de 1953).
N.º 14 – Notas e Comunicados (6 de novembro de 1953 a 29 de junho de 1954).
N.º 15 – Planejamento do Censo Agrícola de 1950.
N.º 16 – Notas sôbre a Divulgação do Recenseamento Geral de 1950.

Série D:

N.º 1 – Métodos dos Censos de População das Nações Americanas.
N.º 2 – Geografia e cartografia para fins censitários.
N.º 3 – Curso de Elementos de Estatística Demográfica.
N.º 4 – Resoluções do Comité do Censo das Américas de 1950.
N.º 5 – População urbana e população rural.
N.º 6 – O Censo Industrial das Nações Americanas.

I. B. G. E. — CONSELHO NACIONAL DE ESTATÍSTICA
SERVIÇO NACIONAL DE RECENSEAMENTO

O CUSTO
DOS
CENSOS NO BRASIL

(RECENSEAMENTOS GERAIS DE 1920, 1940 E 1950)

Documentos Censitários

SÉRIE C — NÚMERO 17

RIO DE JANEIRO
1957

O CUSTO DOS CENSOS NO BRASIL*

* Documentário compilado e redigido pelo Diretor do Núcleo de Planejamento Censitário, Dr. ARMANDO DUARTE RABELLO.

ÍNDICE

Texto

Pág.

INTRODUÇÃO 1

RECENSEAMENTO GERAL DE 1920 3

RECENSEAMENTO GERAL DE 1940

Base Orçamentária 6

Despesa Realizada 7

RECENSEAMENTO GERAL DE 1950

Base Orçamentária 11

Classificação Contábil da Despesa 18

Redistribuição das Despesas Contabilizadas Segundo as Diversas Fases de Execução dos Trabalhos Censitários 20

Despesa Com o Órgão Central e os Órgãos Regionais de Coleta 23

Despesa Com o Órgão Central 25

Despesa Com os Órgãos Regionais de Coleta 27

Despesa Estimada e Despesa Realizada Segundo as Principais Fases de Trabalho 31

Despesa Com o Pessoal Censitário 32

Remuneração do Pessoal Censitário 34

Remuneração dos Recenseadores 34

Remuneração do Pessoal de Recepção, Crítica, Codificação e Revisão 36

Remuneração do Pessoal de Apuração Mecânica 37

Despesa Realizada Com a Impressão dos Instrumentos de Coleta do Recenseamento Geral de 1950 38

Custo da Coleta Censitária nos Recenseamentos Gerais de 1920, 1940 e 1950, Segundo as Unidades da Federação 39

Custo Médio da Coleta Censitária nos Recenseamentos Gerais de 1920, 1940 e 1950, Segundo as Unidades da Federação 40

Despesa Total Realizada com os Recenseamentos Gerais de 1920, 1940 e 1950 40

CONCLUSÕES 42

Gráficos

Pág.

1. DESPESA REALIZADA COM O RECENSEAMENTO GERAL DE 1950, SEGUNDO AS PRINCIPAIS FASES DE TRABALHO E SEGUNDO OS CENSOS 18-A

2. DESPESA REALIZADA COM O RECENSEAMENTO GERAL DE 1950, POR FASES DE TRABALHO, SEGUNDO OS CENSOS 21-A

3. DESPESA REALIZADA COM O CENSO DEMOGRÁFICO, SEGUNDO AS PRINCIPAIS FASES DE TRABALHO 24-A

4. DESPESA REALIZADA COM O CENSO AGRÍCOLA E O CENSO INDUSTRIAL DE 1950, SEGUNDO AS FASES DE TRABALHO 27-A

5. DESPESA REALIZADA COM O CENSO COMERCIAL E O CENSO DOS SERVIÇOS DE 1950, SEGUNDO AS FASES DE TRABALHO 30-A

6. DESPESA REALIZADA COM A COLETA DE TODOS OS CENSOS DE 1950, SEGUNDO AS UNIDADES DA FEDERAÇÃO 33-A

7. DESPESA ESTIMADA E DESPESA REALIZADA COM O RECENSEAMENTO GERAL DE 1950, SEGUNDO AS PRINCIPAIS FASES DE TRABALHO 36-A

Tabelas

I - ÓRGÃO CENTRAL E ÓRGÃOS REGIONAIS DE COLETA

1. Despesa Geral Anual Com o VI Recenseamento - 1950, Segundo as Dotações Orçamentárias 44

2. Despesa Realizada no VI Recenseamento Geral - 1950, Segundo as Fases de Trabalho

a) Todos os Censos 47

b) Censo Demográfico 48

c) Censo Agrícola 49

d) Censo Industrial 50

e) Censo Comercial 51

f) Censo dos Serviços 52

II - ÓRGÃO CENTRAL:

1. Despesa Geral Anual Com o VI Recenseamento - 1950, Segundo as Dotações Orçamentárias 53

2. Despesa Realizada no VI Recenseamento Geral - 1950, Segundo as Fases de Trabalho

a) Todos os Censos 56

Pág.

b) Censo Demográfico 57

c) Censo Agrícola 58

d) Censo Industrial 59

e) Censo Comercial 60

f) Censo dos Serviços 61

III - ÓRGÃOS REGIONAIS DE COLETA:

1. Despesa Geral Anual Com o VI Recenseamento - 1950, Segundo as Dotações Orçamentárias 62

2. Despesa Realizada no VI Recenseamento Geral - 1950, Segundo as Fases de Trabalho

a) Todos os Censos 64

b) Censo Demográfico 64

c) Censo Agrícola 65

d) Censo Industrial 65

e) Censo Comercial 66

f) Censo dos Serviços 66

3. Despesa Realizada na Fase Preparatória do VI Recenseamento Geral - 1950, Segundo as Unidades da Federação 67

4. Despesa Anual do VI Recenseamento Geral - 1950, Por Fases de Trabalho, Segundo as Unidades da Federação 68

5. Custo da Coleta Censitária e Custo Médio Por Boletim Apurado, dos Censos Demográfico, Agrícola, e Econômicos, Segundo as Unidades da Federação 69

6. Despesa Geral Anual do VI Recenseamento Geral - 1950, Por Unidades da Federação, Segundo as Rubricas da Despesa

a) Guaporé 70

b) Acre 71

c) Amazonas 72

d) Rio Branco 73

e) Pará 74

f) Amapá 75

g) Maranhão 76

h) Piauí 77

Pág.

i) Ceará 78

j) Rio Grande do Norte 79

k) Paraíba 80

l) Pernambuco 81

m) Alagoas 82

n) Sergipe 83

o) Bahia 84

p) Minas Gerais 85

q) Serra dos Aimorés 86

r) Espírito Santo 87

s) Rio de Janeiro 88

t) Distrito Federal 89

u) São Paulo 90

v) Paraná 91

w) Santa Catarina 92

x) Rio Grande do Sul 93

y) Mato Grosso 94

z) Goiás 95

IV - DESPESA ESTIMADA E DESPESA REALIZADA COM O RECENSEAMENTO GERAL DE 1950, SEGUNDO AS PRINCIPAIS FASES DE TRABALHO 96

V - PESSOAL OCUPADO NO VI RECENSEAMENTO GERAL - 1950, SEGUNDO AS UNIDADES DA FEDERAÇÃO 97

VI - SALÁRIO MÉDIO DE SERVIDORES MENSALISTAS LOTADOS NO ÓRGÃO CENTRAL, DURANTE OS RECENSEAMENTOS GERAIS DE 1940 E 1950 98

VII - SALÁRIO MÁXIMO DE ALGUMAS FUNÇÕES DE MENSALISTAS NOS RECENSEAMENTOS GERAIS DE 1940 E 1950 99

VIII - DESPESA REALIZADA COM IMPRESSÃO DE INSTRUMENTOS DE COLETA NO VI RECENSEAMENTO GERAL - 1950 100

IX - CUSTO DA COLETA CENSITÁRIA NOS RECENSEAMENTOS GERAIS DE 1920, 1940 E 1950, SEGUNDO AS UNIDADES DA FEDERAÇÃO 102

X - CUSTO MÉDIO DA COLETA CENSITÁRIA, NOS RECENSEAMENTOS GERAIS DE 1920, 1940 E 1950, POR QUILÔMETRO QUADRADO E POR HABITANTE, SEGUNDO AS UNIDADES DA FEDERAÇÃO 103

Pág.

Anexos

QUADRO DEMONSTRATIVO DAS DESPESAS DOS ÓRGÃOS CENSITÁRIOS, DURANTE AS FASES DE ORGANIZAÇÃO DOS SERVIÇOS E EXECUÇÃO DA COLETA, E CUSTO DESSA OPERAÇÃO POR UNIDADE REGISTRADA (De 28 de maio de 1938 a 31 de dezembro de 1941) 105

QUADRO DEMONSTRATIVO DAS DESPESAS DA DIREÇÃO CENTRAL, NO DECURSO DA FASE DE APURAÇÃO DO MATERIAL DE COLETA E CUSTO DESSA OPERAÇÃO POR UNIDADE APURADA (De 1º de janeiro de 1942 a 31 de dezembro de 1948). 106

I

INTRODUÇÃO

O presente trabalho constitui uma tentativa no sentido de obter elementos necessários à elaboração dos orçamentos de custo dos futuros recenseamentos gerais do País. Nêle estão contidos os elementos numéricos que puderam ser coordenados, relativos às despesas realizadas com a execução dos Censos de 1920, 1940 e 1950, e bem assim uma breve análise dêstes elementos.

No planejamento das operações censitárias brasileiras, grandes têm sido as dificuldades encontradas na elaboração dos respectivos orçamentos de custo. Isso resulta do fato de, na fixação de normas para o registro das despesas, não ter sido dada a importância devida à distribuição dos gastos segundo as diversas fases dos trabalhos censitários, desde as tarefas preliminares de planejamento, até à divulgação final dos resultados. Efetivamente, sem conhecer o custo de cada tarefa, difícil será a elaboração satisfatória do orçamento de custo dos futuros censos nacionais.

A experiência adquirida na execução dos Recenseamentos Gerais de 1940 e 1950, indica a necessidade de cuidar-se mais atentamente do problema relativo ao registro contábil das despesas censitárias. Tanto em relação ao Recenseamento de 1940 como ao de 1950, êsse registro obedeceu a uma nomenclatura de contas em que os gastos foram distribuídos segundo a sua natureza, sem levar-se em consideração, todavia, as diversas fases dos trabalhos de cada censo.

O problema do conhecimento do custo dos censos, todavia, não é peculiar ao Brasil; é preocupação, também de outros países. O Instituto Interamericano de Estatística (IASI) divulgou em 1947 um trabalho elaborado por Germano Jardim, do Brasil, parte de uma série de estudos preparatórios ao "Censo das Américas de 1950", no qual o autor procurou analisar o custo dos censos em dez nações americanas*. O referido trabalho ficou algo prejudicado devido à qualidade do material

---

* Costos de Los Censos en Diez Naciones Americanas (Estadística, Volume V, nº 16, septiembre de 1947.)

obtido. Diz o autor, a guisa de justificação:

> "Pero, ni de estas diez naciones ha sido posible hacer um análisis comparativo completo, porque (a) los datos en algunos casos son fragmentarios; (b) en algunos países el censo cubrió sólo la población, mientras en otros, diversos censos fueron tomados en una operación combinada; (c) de algunos países solamente podría darse el costo total, de manera que la clasificación por grupos de gastos seria una mera estimación; (d) aun cuando se disponía de los gastos discriminados, el sistema de clasificación de los mismos difería de un país a otro".

O autor finaliza seu trabalho sugerindo um esquema para discussão do problema de estabelecer as contas necessárias para fazer a análise sistemática do custo dos censos sôbre bases de comparabilidade internacional.

O esquema de contas adotado para o registro das despesas do Recenseamento Geral de 1950, com pequenas alterações, é o mesmo adotado pela Secretaria-Geral do Conselho Nacional de Estatística. Êsse esquema foi aprovado pelo Departamento Administrativo do Serviço Público para elaboração do orçamento anual dos serviços públicos federais. Embora detalhado no que diz respeito à natureza das despesas, o esquema adotado não atende plenamente o propósito de distribuição dos gastos censitários segundo as diversas fases dos trabalhos desenvolvidos. E sendo assim, é de reconhecer-se a necessidade de adotar, paralelamente, um outro esquema que permita alcançar aquêle objetivo.

II

RECENSEAMENTO GERAL DE 1920

No volume I - Introdução - do IV Recenseamento Geral do Brasil, figuram alguns dados sôbre o custo dos Censos Demográfico, Agrícola e Industrial, integrantes da operação censitária de 1920.

A despesa total atingiu a Cr$ 25 750 000, assim contabilizada:

	Cr$
Gratificações e diárias aos funcionários	17 153 828
Ajuda de custo	206 213
Despesas de transporte (pessoal e material)	632 335
Máquinas, móveis e instalações	441 933
Material de consumo e aluguel de máquinas	1 924 177
Aluguéis	27 170
Trabalhos de apuração e publicação	5 364 344
TOTAL	25 750 000

O método adotado no registro das despesas do Recenseamento de 1920 não permitiu, entretanto, a discriminação dos gastos segundo as várias fases dos trabalhos censitários.

A despesa com o pagamento dos recenseadores montou a Cr$ 14 287 890 , representando 55,49% do total. A sua distribuição por Unidades da Federação e censos, foi a seguinte:

UNIDADES DA FEDERAÇÃO	DESPESA REALIZADA (Cr$)			
	Total	Censo Demográfico	Censo Agrícola	Censo Industrial
Acre	189 775	188 025	1 685	65
Amazonas	321 075	313 702	7 122	251
Pará	626 794	578 722	47 142	930
Maranhão	940 479	930 075	9 610	794
Piauí	449 452	435 452	13 696	304
Ceará	577 732	556 778	19 664	1 290
Rio Grande do Norte ...	317 515	308 328	8 176	1 011
Paraíba	498 420	461 209	36 756	455
Pernambuco	720 671	682 787	35 484	2 400
Alagoas	361 560	348 166	12 028	1 366
Sergipe	238 293	228 478	8 789	1 026
Bahia	1 833 220	1 738 589	92 094	2 537

UNIDADES DA FEDERAÇÃO	DESPESA REALIZADA (Cr$)			
	Total	Censo Demográfico	Censo Agrícola	Censo Industrial
Minas Gerais	2 286 730	2 114 936	166 543	5 251
Espírito Santo	219 312	197 587	21 191	534
Rio de Janeiro	590 865	552 722	37 014	1 129
Distrito Federal	198 793	188 554	3 689	6 550
São Paulo	1 651 288	1 522 031	112 929	16 328
Paraná	269 644	229 592	37 793	2 259
Santa Catarina	305 054	261 861	39 183	4 010
Rio Grande do Sul	933 240	762 826	161 353	9 061
Mato Grosso	280 106	274 984	5 017	105
Goiás	477 872	448 733	29 031	108
BRASIL	14 287 890	13 324 137	905 989	57 764

O custo unitário da coleta, por Unidades da Federação, no Recenseamento de 1920, está assim discriminado:

UNIDADES DA FEDERAÇÃO	CUSTO UNITÁRIO DA COLETA (Cr$)			
	Todos os censos (por habitante)	Censo Demográfico (por habitante)	Censo Agrícola (por estabelecimento)	Censo Industrial (por estabelecimento)
Acre	2,054	2,035	1,440	3,100
Amazonas	0,884	0,864	1,440	3,100
Pará	0,637	0,588	1,752	4,870
Maranhão	1,076	1,064	1,440	3,100
Piauí	0,738	0,715	1,440	3,100
Ceará	0,438	0,422	1,213	2,000
Rio Grande do Norte ...	0,591	0,574	1,440	3,100
Paraíba	0,519	0,480	2,000	1,213
Pernambuco	0,334	0,317	1,521	4,061
Alagoas	0,369	0,356	1,361	2,549
Sergipe	0,506	0,479	1,072	1,318
Bahia	0,550	0,521	1,413	3,149
Minas Gerais	0,388	0,359	1,440	3,100
Espírito Santo	0,480	0,432	1,012	4,238
Rio de Janeiro	0,379	0,354	1,562	1,301
Distrito Federal	0,172	0,163	1,766	3,138
São Paulo	0,360	0,331	1,396	2,726
Paraná	0,393	0,335	1,221	2,863
Santa Catarina	0,456	0,392	1,161	4,207
Rio Grande do Sul	0,428	0,349	1,291	3,683
Mato Grosso	1,136	1,115	1,440	3,100
Goiás	0,933	0,877	1,745	4,000
BRASIL	0,466	0,435	1,397	2,927

É oportuno esclarecer que a execução do IV Recenseamento Geral este-

ve a cargo da Diretoria Geral de Estatística, repartição de caráter permanente. Devido a isso, as despesas analisadas referem-se, exclusivamente, aos encargos extraordinários com a execução do Recenseamento, não incluíndo, portanto, os gastos com o pessoal fixo e bem assim algumas despesas de natureza censitária que teriam corrido a conta do orçamento ordinário da repartição, que se dedicou, em 1920, inteiramente, aos trabalhos dos censos.

III

RECENSEAMENTO GERAL DE 1940

BASE ORÇAMENTÁRIA

O V Recenseamento Geral do Brasil, compreendeu os seguintes Censos: Demográfico, Agrícola, Industrial, Comercial, dos Transportes e Comunicações, dos Serviços e Social. Todavia, não foram divulgados, por motivo de ordem técnica, os resultados do Censo dos Transportes e Comunicações e do Censo Social.

O custo dos Censos de 1940 foi estimado em Cr$ 80 000 000, conforme Resolução nº 2, de 1º-VI-1938, da Comissão Censitária Nacional, prevendo-se, nesse ato, que a apuração dos censos estaria ultimada a 31 de dezembro de 1942. De acôrdo com essa previsão, a despesa foi globalmente distribuída da seguinte forma:

	Cr$
Censo Demográfico	
45 910 000 unidades (estimativa para 31-XII-1940) a Cr$ 1,088 ou 2 1/2 vêzes Cr$ 0,435, custo unitário médio em 1920	49 950 000
Censo Agrícola	
1 950 000 unidades (o triplo do Censo de 1920), a Cr$ 3,493, isto é, 2 1/2 vêzes Cr$ 1,397, custo unitário médio em 1920	6 811 000
Censo Industrial	
40 850 unidades (o triplo do Censo de 1920) a Cr$ 5,854 ou 2 vêzes o custo unitário médio de 1920	239 000
Inquéritos complementares	4 000 000
Auxílios	
Aos órgãos permanentes do Instituto - nacionais, regionais e municipais -, como cooperadores do recenseamento, à razão de Cr$ 3 800 000, durante 5 anos, com a discriminação da Resolução nº 8, da Assembléia-Geral do Conselho Nacional de Estatística	19 000 000
TOTAL	80 000 000

A dotação prevista distribuia-se por 5 exercícios financeiros, a partir de 1938, a saber:

Exercício de 1938	
Auxílios aos órgãos permanentes do Instituto - federais, estaduais e municipais -, como cooperadores dos serviços censitários, e lançamento dos trabalhos preparatórios da operação	3 800 000

Exercício de 1939

	Cr$
Auxílios ut supra, desenvolvimento dos serviços preliminares, mobiliario, aparelhamento, material de consumo .	13 200 000

Exercício de 1940

Auxílios ut supra, ultimação da montagem e preparo do aparelho recenseador, material, transporte, coleta censitária	43 200 000

Exercício de 1941

Auxílios ut supra, acabamento dos trabalhos dos órgãos recenseadores, apuração geral, início da impressão da Carta Geral e do Atlas Corográfico Municipal, como complemento da obra censitária	11 200 000

Exercício de 1942

Auxílios ut supra, conclusão dos trabalhos de apuração e impressão da Carta e do Atlas, publicação do Censo em três séries de volumes (nacionais, regionais e municipais), preparo e publicação de monografias científicas, como ilustração e complemento da operação censitária ..	8 600 000

Atendendo a que até o fim do ano de 1942, previsto para encerramento das atividades censitárias, estas ainda não estavam concluídas, os serviços tiveram sua duração prorrogada até dezembro de 1948, data quando, em virtude da Resolução nº 85, de 30-XII-1948, da Comissão Censitária Nacional, foram declaradas encerradas as atividades do Serviço Nacional de Recenseamento, transferindo-se à Secretaria-Geral do Conselho Nacional de Estatística o encargo de publicar os resultados finais dos censos.

Os créditos concedidos pelo Govêrno para fazer face às despesas com o V Recenseamento Geral, tiveram, por exercícios financeiros, a distribuição que se segue:

Até 31-XII-1942 (ano prefixado para conclusão dos trabalhos)

	Cr$	Cr$	%
1938	3 800 000		
1939	13 200 000		
1940	43 200 000		
1941	34 700 000		
1942	14 945 000	109 845 000	68,09

De 1º-I-1943 a 31-XII-1948

1943	13 868 600		
1944	11 640 000		
1945	6 082 025		
1946	8 086 800		
1947	5 830 000		
1948	5 960 000	51 467 425	31,91
TOTAL		161 312 425	100,00

DESPESA REALIZADA

Ao encerrarem-se as atividades do Serviço Nacional de Recenseamento,

as despesas realizadas com o custeio do Recenseamento Geral de 1940 montavam a Cr$ 155 145 571. Computados, na receita, os juros bancários, verificou-se, então, um saldo orçamentário de Cr$ 7 240 948, o qual foi transferido para a Secretaria-Geral do Conselho Nacional de Estatística, a fim de custear a publicação dos resultados finais dos censos. Com essa publicação e outras pequenas despesas remanescentes, a Secretaria-Geral despendeu Cr$ 7 233 675, elevando-se, em conseqüência, a Cr$ 162 379 246, a despesa total com a execução do V Recenseamento Geral.

Conforme dados constantes do relatório do Diretor do Serviço Nacional de Recenseamento, correspondente ao ano de 1948 (Documentos Censitários, Série B - número 8), foi levada a efeito uma tentativa no sentido de distribuir a despesa segundo as diversas fases de trabalho dos censos de 1940, conforme demonstram as tabelas a) e b) do ANEXO II, daquele documento, transcritas no fim dêste trabalho.

Analisando-se em conjunto as duas tabelas referidas e computando-se as parcelas de Cr$ 7 233 675, e Cr$ 20 080 000, nelas não incluídas, referentes, respectivamente, a despesas com a publicação final dos resultados censitários e com auxílio aos órgãos nacionais e regionais, pagas diretamente pela Secretaria-Geral do Conselho Nacional de Estatística e não contabilizadas no Serviço Nacional de Recenseamento, pode-se assim distribuir os gastos com a execução dos Censos de 1940, em milhares de cruzeiros:

	Cr$ 1 000	%
Distribuição e coleta (inclusive impressão do material)		
Censo Demográfico	68 954	42,46
Censo Agrícola	6 364	3,92
Censos Econômicos	1 531	0,94
Censo Social	75	0,05
TOTAL	76 924	47,37
Recepção, contrôle, codificação e revisão		
Censo Demográfico	7 637	4,70
Censo Agrícola	1 821	1,12
Censos Econômicos	1 492	0,92
TOTAL	10 950	6,74
Apuração mecânica		
Direção	5 597	3,45
Perfuração	2 645	1,63
Conferência	1 760	1,08
Separação e tabulação	2 611	1,61
Aluguel de máquinas	5 375	3,31
Cartões	2 510	1,55
Outras operações	1 267	0,78
TOTAL	21 765	13,41
Sistematização e publicação	15 194	9,36

	Cr$ 1 000	%
Diversas despesas		
Auxílio para instalação e equipamento das repartições permanentes de estatística ..	20 080	12,36
Administração (inclusive eventuais)	17 466	10,76
TOTAL	37 546	23,12
TOTAIS	162 379	100,00

Redistribuindo, pelos censos, as parcelas de Cr$ 7 233 675, e Cr$ 20 080 000, pagas diretamente pela Secretaria-Geral e tomando-se por base, para êsse cálculo, no primeiro caso, o número de quadros de resultados finais efetivamente divulgados e, no segundo caso, a despesa de cada censo, teremos a seguinte distribuição da despesa:

	Cr$	%
Censo Demográfico	126 881 861	78,14
Censo Agrícola	24 636 203	15,17
Censo Industrial (1)	1 543 454	0,95
Censo Comercial (1)	6 072 219	3,74
Censo dos Serviços (1)	3 245 509	2,00
TOTAL	162 379 246	100,00

Discriminado pelos dois grandes grupos de "despesa com pessoal" e "outras despesas", assim se apresentam os gastos de 1940:

FASES DE TRABALHO	DESPESA COM OS CENSOS DE 1940			
	Pessoal		Outras despesas	
	Cr$	%	Cr$	%
PREPARATÓRIA E DE COLETA				
Direção Central				
Despesas gerais	4 742 072	50,15	4 712 869	49,85
Impressão e expedição de material censitário	-	-	3 236 572	100,00
Transporte de pessoal	746 476	100,00	-	-
Órgãos de Coleta				
Despesas gerais	30 800 373	97,08	927 453	2,92
Despesas de coleta	31 758 595	100,00	-	-
Auxílio aos órgãos filiados (2)	-	-	20 080 000	100,00

(1) Nas tabelas de nºs. a) e b) do ANEXO II foram englobadas sob o título "Censos Econômicos" as despesas com os Censos Industrial, Comercial e dos Serviços. O destaque foi feito tomando-se por base o número de estabelecimentos recenseados em cada censo. Compreende, igualmente, parte da despesa de Cr$ 74 918 com a coleta do Censo Social (não divulgado).

(2) Auxílios aos órgãos permanentes do Instituto - federais, estaduais e municipais -, como cooperadores dos serviços censitários, e lançamento dos trabalhos preparatórios dos censos.

FASES DE TRABALHO	DESPESA COM OS CENSOS DE 1940			
	Pessoal		Outras despesas	
	Cr$	%	Cr$	%
DE APURAÇÃO E PUBLICAÇÃO				
Despesas de apuração	51 950 924	89,35	6 190 237	10,65
Despesas de publicação	-	-	7 233 675	100,00
TOTAL	119 998 440	73,90	42 380 806	26,10

A despesa realizada excedeu em 103% a previsão do custo do Recenseamento de 1940, ou sejam Cr$ 82 379 246. 62,5% do excesso verificado, isto é, Cr$ 51 467 425, referem-se à despesa realizada em virtude da prorrogação dos trabalhos censitários além do prazo previsto para sua conclusão.

IV

RECENSEAMENTO GERAL DE 1950

BASE ORÇAMENTÁRIA

O VI Recenseamento Geral do Brasil compreendeu os Censos Demográfico, Agrícola, Industrial, Comercial e dos Serviços, além de inquéritos especiais sôbre Transportes e Comunicações.

Os estudos preliminares para fixação do orçamento de custo da operação censitária ficaram a cargo da Comissão de Planejamento Censitário, instituida por deliberação da Junta Executiva Central do Conselho Nacional de Estatística, a 24 de junho de 1947. Para proceder a tais estudos, foi designado o Assistente Flávio Cardoso de Carvalho Leme. Em relatório apresentado a 31-V-1948, assim resumiu êsse funcionário suas observações:

> 1. Não se pretende, é bom lembrar, no rascunho que segue abaixo, orçar o custo do próximo censo de 1950; mas as mesmas razões que nos permitem estimar quanto se gastaria para construir hoje um edifício que fôra edificado em 1940, nos permitirão calcular quanto se deverá gastar em 1950 para executar um Recenseamento exatamente igual e realizado nas mesmas condições do de 1940. Não se incluirão, portanto, quaisquer vantagens ou desvantagens econômicas, reais ou teóricas, que possa trazer à execução dos censos a circunstância de sua realização como operação ordinária do I.B.G.E. Não serão discutidas quaisquer alterações que, necessàriamente, devam ser introduzidas no planejamento e na execução dessa operação - tendo como base a experiência do último recenseamento. Também não serão objeto de estudo as despesas com a publicação dos resultados que, apenas estimadas em relação a 1940, não poderão ser siquer avaliadas, tal o progresso diário dos meios mecânicos de reprodução e tal o custo que vertiginosamente acompanha a evolução da indústria gráfica.
>
> 2. Feitas essas ressalvas que procuram situar o esbôço que fazemos no tempo e no espaço, entendemos que se poderia pensar - ao calcular o custo dessa operação - nos números que adiante se alinha como elemento subsidiário e de pouca valia para estudo de técnicos competentes e capazes de obter maior aproximação do projeto à realidade.

A - Distribuição e coleta

CENSOS	UNIDADES	PREÇO UNITÁRIO (Cr$)	DESPESA PROVÁVEL Cr$ 1 000 000
Demográfico			
Individual			
1940	41 682 000	1,10	-
1950	45 000 000	2,20	99,00

CENSOS	UNIDADES	PREÇO UNITÁRIO (Cr$)	DESPESA PROVÁVEL Cr$ 1 000 000
Domicílios			
1940	8 296 000	2,61	-
1950	8 500 000	5,00	42,50
Outras unidades			
1940	592 700	2,36	-
1950	650 000	5,00	3,25
Agrícola			
1940	1 932 200	3,29	-
1950	2 000 000	7,00	14,00
Econômicos			
1940	360 200	4,25	-
1950	420 000	9,00	3,78
TOTAL			162,53

Portanto, para essa operação seriam necessários Cr$ 162 530 000. Não se pretende, é claro, que a elevação dos custos unitários em relação a 1940 seja adotada para cálculo do pagamento do trabalho dos indivíduos que realizarem a coleta. Entendemos que até lá será quase impossível conseguir recenseadores por menos do que 3 ou 4 vêzes mais do que o preço pago em 1940. Pretendeu-se, utilizando a base de cálculo adotada, aproveitar, nos demais trabalhos de distribuição e coleta, as instalações já existentes de pessoal e de material pertencentes ao I.B.G.E. 53% da despesa total até a terminação da coleta foram gastos, nos censos de 1940, com os trabalhos de distribuição e coleta. Portanto, cêrca de Cr$ 86 000 000, serão gastos se fôr pago o serviço na base de 2 vêzes o preço de 1940. Se, conforme esperamos, êsse preço fôr, no máximo, igual a 3 vêzes o preço de 1940, deveremos gastar, somente com a coleta Cr$ 129 000 000. Os Cr$ 33 000 000 restantes seriam, não há dúvida, escassos para os trabalhos preparatórios e definitivos da execução dessa operação. Basta lembrar que em 1940 gastaram-se Cr$ 36 500 000 em 31 meses. Entendemos, por outro lado, que é mais econômico gastar no planejamento e economizar na execução, pelo que justificamos o que se afirma no parágrafo anterior. Resumindo em grandes números: a operação da coleta deve custar, grosso modo, 150 a 160 milhões de cruzeiros.

B - A codificação

CENSOS	QUESTIONÁRIOS	PREÇO MÉDIO (Cr$) POR 1 000	PREÇO TOTAL (Cr$ 1 000)
Demográfico			
1940	8 605 600	570	-
1950	9 000 000	1 500	13 500
Agrícola			
1940	2 252 400	520	-
1950	2 500 000	2 000	5 000

CENSOS	QUESTIONÁRIOS	PREÇO MÉDIO (Cr$) POR 1 000	PREÇO TOTAL (Cr$ 1 000)
Econômicos			
1940	531 000	687	-
1950	600 000	2 000	1 200
TOTAL			19 700

Em 1940 o salário médio mensal de um codificador não excedeu a Cr$ 700, por 125 horas de trabalho, o que, já na época, era uma remuneração incrivelmente baixa. O preço estimado para 1950 (menos de 3 vêzes o custo de 1940 para o Censo Demográfico e os Censos Econômicos, e quase 4 vêzes para o Censo Agrícola) permite supor uma remuneração mensal de cêrca de Cr$ 1 800, para cada indivíduo. Essa operação - a codificação - é por natureza árdua, fatigante e exige excepcionais qualidades pessoais do executante. Se a remuneração não fôr relativamente atrativa - não haverá, certamente, possibilidades de executá-la a contento. Por outro lado o caráter de precariedade que têm os serviços censitários é um onus grande para o preço dos salários que devem ser pagos.

C - A apuração

ESPECIFICAÇÃO	CARTÕES TRABALHADOS (1 000)	SALÁRIO-HORA (Cr$)	HORAS TRABALHADAS (1 000)	CUSTO TOTAL (Cr$ 1 000)
Mão-de-obra				
Perfuração				
1940	87 000	4,31	-	-
1950	100 600	10,00	610	6 100
Conferência				
1940	73 500	6,31	-	-
1950	50 300	12,00	300	3 600
Separação				
1940	3 420 000	5,85	-	-
1950	3 810 000	15,00	380	5 700
Tabulação				
1940	180 000	5,77	-	-
1950	209 000	12,00	35	420
Outras operações				
1940	131 200	6,10	-	-
1950	150 000	15,00	25	375

Cartões

Quantidade (1 000)

1940 ..... 113 467
1950 ..... 120 000

Custo unitário (Cr$ por 1 000)

1940 22,80
1950 30,00

Custo total (Cr$ 1 000)

1940	2 600
1950	3 600

Máquinas - aluguel (Cr$ 1 000)

1940	5 500
1950	6 500

Resumindo: com a apuração deverão ser gastos: (Cr$ 1 000)

Pessoal de execução	16 200
Cartões	3 600
Máquinas (aluguel)	6 500
	26 300

A apuração mecânica - é bem de vêr-se - por demais complexa, é essencialmente técnica, exige um antepreparo rigoroso e um planejamento excessivamente detalhado. Durante a execução dessa fase, por outro lado, os trabalhos de contrôle da execução e da direção exigem, mais do que em qualquer outra fase, pessoal especializado e em grande número. É essa talvez a operação que mais pode concorrer para o fracasso de um recenseamento se mal projetada ou dirigida. Justifica-se, assim, que a quantia já vultuosa de Cr$ 26 300 000 seja acrescida de uma taxa de "direção" não inferior a 20% da despesa total. Assim sendo, entendemos que, com tôda a economia, essa operação deverá custar:

	Cr$
Na execução	26 300 000
Na direção	5 700 000
	32 000 000

D - A Sistematização dos resultados

A verificação dos quadros apurados, sua sistematização, transcrição e preparo para a publicação deverão exigir cêrca de Cr$ 8 000 000.

E - Instalação

Não se cogitou das despesas que possam ser necessárias para a localização do Serviço Nacional de Recenseamento. Quer o local (edifício, obras e adaptações necessárias), quer a instalação propriamente dita (elétrica, sanitária, etc.), quer o equipamento natural (móveis, utensílios, material de expediente, etc.) não foram previstos nesta estimativa. A diretriz que vier a ser tomada a respeito deverá definir a quantia a acrescentar para êsse fim.

Resumindo, em grandes números, teremos os seguintes custos estimados (em Cr$ 1 000):

Coleta	162 500
Codificação	20 000
Apuração	26 300
Sistematização	8 000
	216 800

Acrescente-se:

Eventuais e administração (15%)	32 150
Diferença da direção da apuração	550
TOTAL	249 500

Entendemos, para finalizar, que afora as despesas de publicação, que

poderão ser estimadas em Cr$ 8 000 000, e as de localização e instalação do Serviço Nacional de Recenseamento, a realização do Recenseamento de 1950 deverá custar cêrca de Cr$ 255 000 000 .

Em sessão realizada a 18 de junho de 1948, o Presidente da Comissão de Planejamento Consitário, engenheiro Octávio Alexander de Morais, apresentou o seguinte relatório sôbre os estudos levados a efeito para determinação do orçamento do custo do VI Recenseamento Geral:

"NOTA SÔBRE A DISTRIBUIÇÃO ORÇAMENTÁRIA DAS VERBAS DE CUSTEIO DESTINADAS AO RECENSEAMENTO GERAL DE 1950, NO PERÍODO DE 1949 A 1953

1. Segundo a estimativa de custo elaborada pelo Dr. Flávio Leme, com base em registros do Recenseamento de 1940, têm-se, excluídas as despesas de administração e eventuais, as parcelas abaixo:

	Cr$
a) Trabalhos preparatórios e coleta	162 500 000
b) Codificação	20 000 000
c) Apuração	26 300 000
d) Sistematização	8 000 000
TOTAL	216 800 000

2. Procurando distribuir as parcelas supra pelos anos do quinqüênio 1949-1953, de acôrdo com a sucessão de operações que foi possível vislumbrar, chegou-se ao seguinte custo, nos diversos anos, das operações a serem executadas, incluindo a impressão dos questionários , a publicação dos resultados e os acréscimos de 10% para custeio de administração:

	Cr$
Em 1949	
Trabalhos preparatórios, inclusive impressão de instrumentos de coleta	18 750 000
Em 1950	
Distribuição e coleta	160 000 000
Em 1951	
Codificação e apuração	27 530 000
Em 1952	
Codificação, apuração e sistematização ...	29 900 000
Em 1953	
Publicação	12 000 000
TOTAL	248 180 000

3. Se fôr julgado aconselhável levar em conta uma taxa de 2,5% para eventuais, os resultados ficarão sendo:

	Cr$	%
Em 1949	19 218 750	8
Em 1950	164 000 000	64
Em 1951	28 218 250	11
Em 1952	30 647 500	12
Em 1953	12 300 000	5
TOTAL	254 384 500	100

4. Calculando a distribuição percentual das verbas atribuídas ao Serviço Nacional de Recenseamento de 1940 até o ano de 1947, correspondentes às operações supra, teríamos:

	%
1938/39	7
1940/41	52
1942/43	18
1944/45	13
1946/47	10
	100

Considerando, apenas, os recursos postos à disposição do S.N.R., até 1943, as percentagens se distribuíram como segue:

	%
1938	0
1939	9
1940/41	67
1942	11
1943	13
	100

5. Parece, pois, que a distribuição admitida para a estimativa de custo do Recenseamento Geral de 1950 no qüinqüênio de sua execução não está despropositada. Como quer que seja, é a melhor que se poude obter".

Em junho de 1948 a Comissão de Planejamento Censitário aprovava a minuta da exposição de motivos a ser dirigida à Presidência da República pelo Presidente do Instituto Brasileiro de Geografia e Estatística e bem assim o texto do respectivo anteprojeto de lei dispondo sôbre a execução do VI Recenseamento Geral do Brasil. O assunto foi objeto do ofício nº P.CJ/5 352, de 16 de agôsto de 1948, dirigido ao Chefe do Poder Executivo. Nesse documento, assim se pronunciou o Presidente do I.B.G.E. sôbre o custo provável da operação censitária de 1950:

"28. Permita-me Vossa Excelência que focalize, agora, já que foram esclarecidos os fundamentos da orientação seguida na elaboração do anteprojeto, o custo provável da operação censitária de 1950. A situação atual do país, em franca fase de recuperação econômica, não permite, infelizmente, se possa fazer um orçamento para trabalho a ser executado daqui a dois anos senão de maneira muito superficial e baseado em elementos precários e cuja estabilidade não pode ser garantida. Pareceu preferível, assim, considerar os dispêndios efetuados com a operação de 1940 - cêrca de 160 milhões de cruzeiros - e com base nos mesmos e em dados atuais que merecem confiança, estimar a importância que deverá ser necessária para atender à realização, em 1950, dos diferentes censos previstos.

29. Examinando o assunto, dentro desta orientação e com o objetivo de restringir as despesas às essencialmente indispensáveis, parece a esta Presidência ser possível estimar o custo da execução de tôdas as operações do Recenseamento Geral de 1950, desde os trabalhos preparatórios até a divulgação de resultados e abrangendo os Censos Demográfico, Agrícola, Comercial, Industrial e dos Serviços, em 250 milhões de cruzeiros. Causará espécie, por certo, o fato de ser essa importância superior apenas em cem milhões de cruzeiros ao que foi gasto em 1940, quando é certo que o campo da pesquisa, em virtude do crescimento da população em cêrca de dez milhões de habitantes e do desenvolvimento econômico e social do país, nos últimos anos, se terá ampliado consideràvelmente. E isto sem considerar o acréscimo geral havido no custo das utilidades e os reajustamentos de vencimentos que se verificaram posteriormente a 1940. A explicação para o fato está,

de um lado, no prévio planejamento de tôdas as operações e na simplificação das mesmas - com base, aliás, na experiência adquirida em 1940 - e no aproveitamento, por outro lado, dos meios de ação com que conta hoje o Instituto, para a consecução dos seus objetivos legais.

30. Previu-se, realmente, forte redução nos gastos gerais de administração, em vista de ficar a cargo das repartições permanentes do Instituto parcela ponderável das tarefas censitárias. É possível que o acréscimo de trabalho extraordinário exija ampliações nos quadros e no equipamento das citadas repartições; tais modificações, todavia, sòmente serão introduzidas quando inteiramente imprescindíveis, preferindo-se o recurso a outros processos para obter o máximo rendimento do aparelhamento existente. A parcela do orçamento correspondente à coleta, a qual representa mais de 61% dos gastos totais previstos, foi estabelecida dentro de limites rígidos que a natureza da operação naturalmente estabelece. Tarefa cuja magnitude exige aparelhamento especial, ultrapassando as possibilidades dos órgãos permanentes do sistema, a coleta deve ser remunerada na base de unidade recenseada, estabelecendo-se preços unitários diversos para os sessenta milhões de unidades que possìvelmente estarão submetidas à pesquisa.

Admitindo-se como remuneração suficiente aquela que correspondesse apenas ao dôbro do preço médio "per capita" verificado em 1940, teríamos as taxas de Cr$ 5,00, Cr$ 7,00 e Cr$ 9,00, respectivamente para os Censos Demográfico, Predial-Domiciliário, Agrícola, Comercial, Industrial e dos Serviços. Se considerarmos, ainda, o aumento geral que as utilidades sofreram de 1940 a esta parte, será fácil concluir que são, realmente, reduzidas as taxas tomadas por base para a estimativa do custo da coleta.

31. Critério idêntico - ou seja, o de basear os cálculos mais ou menos no dôbro da remuneração paga em 1940 - foi seguido também na estimativa do custo da codificação dos questionários e da perfuração dos respectivos cartões para apuração. Em 1940, o salário médio de um servidor, já considerado reduzido, foi o de cêrca de Cr$ 700 por mês. Nos cálculos do custo da operação de 1950, a base foi de Cr$ 1 800, remuneração suficiente para os trabalhos de perfuração e separação e que talvez possibilite, ainda, a seleção de elementos capacitados para realizar as complexas operações e codificações.

32. Nessas condições, e a menos que sobrevenha nova elevação de salários e de preços, é lícito estimar, como foi dito, em 250 milhões de cruzeiros o custo do Recenseamento Geral de 1950, importância esta que se distribui, segundo as operações às quais terá de fazer face e os anos de aplicação, e levados em conta os gastos de administração geral e uma percentagem mínima para eventuais, da seguinte maneira:

Anos	Custo (em milhões de cruzeiros)
1949	
Trabalhos preparatórios, inclusive organização de cadastros, preparo de mapas censitários e impressão de questionários	18
1950	
Distribuição e coleta dos questionários ..	160
1951	
Codificação e apuração	25
1952	
Codificação, apuração e sistematização ...	30
1953	
Publicação dos resultados	17
	250

A Lei nº 651, de 13 de março de 1949, que dispõe sôbre a realização do VI Recenseamento Geral do Brasil, em sua artigo 6º, abriu um crédito especial de Cr$ 18 000 000, para o início imediato dos trabalhos censitários, dispondo, ainda, no parágrafo único do referido artigo que, a partir do ano de 1950, seriam consignados no Orçamento Geral da República os quantitativos necessários à execução do Recenseamento.

Até a data prefixada para conclusão dos trabalhos censitários (ano de 1953), haviam sido concedidos ao Instituto Brasileiro de Geografia e Estatística, sob a forma de auxílio, os seguintes créditos destinados ao custeio do Recenseamento de 1950:

	Cr$
1949	18 208 110
1950	150 000 000
1951	33 000 000
1952	38 375 000
1953	23 900 000
TOTAL	263 483 110

Em virtude da não conclusão dos trabalhos censitários até finalizar-se o ano de 1953 - data prevista - foram os mesmos prorrogados até 29-II-1956, sendo concedidos ao Serviço Nacional de Recenseamento mais os seguintes créditos:

	Cr$
1954	20 625 242,70
1955	26 418 251,60
1956	14 735 000,00
TOTAL	61 778 494,30

Assim, verifica-se que no período 1949/1953 foram concedidos 81% dos créditos destinados ao VI Recenseamento Geral, sendo os 19% restantes deferidos no período 1954/1956.

CLASSIFICAÇÃO CONTÁBIL DA DESPESA

De conformidade com a nomenclatura de contas adotada, as despesas assim se distribuíram (Tabela I nº 1):

	Cr$
Pessoal	254 824 399,80
Material	
Automóveis, auto-caminhões, camionetas, etc.	214 756,00
Livros, fichas bibliográficas, impressos, etc.	10 927,50
Móveis em geral, máquinas, equipamentos, etc.	1 855 630,00
Artigos de expediente, desenho, ensino, etc.	1 936 600,40
Combustíveis, material de lubrificação, etc.	580 650,50
Material de refeitório, e objetos de copa, etc.	194 685,30
Medicamentos e material de penso, etc.	162 332,80

O CUSTO DOS CENSOS NO BRASIL

DESPESA REALIZADA COM O RECENSEAMENTO GERAL DE 1950, SEGUNDO AS PRINCIPAIS FASES DE TRABALHO E SEGUNDO OS CENSOS

(CR$ 1 000)

1 - SEGUNDO AS PRINCIPAIS FASES DE TRABALHO

2 - SEGUNDO OS CENSOS

	Cr$
Vestuário, uniformes e equipamentos	284 116,00
Material de limpeza e lubrificação de veículos	103 159,50
Sobressalentes e acessórios de veículos	119 863,10
Outros materiais de consumo	27 504,40
Instrumentos de coleta censitária	4 922 377,00
Instruções para recenseadores	136 200,00
Mapas e outros elementos cartográficos	239 338,30
Caixas de madeira e material de embalagem	1 031 490,00
Pastas para recenseadores	773 524,40
Impressos de contrôle	1 158 076,70
Material censitário não discriminado	380 776,40
Cartões de apuração mecânica	4 140 140,80
Serviços e encargos	
Ligeiros reparos, adaptações, conservação e consertos de bens móveis e imóveis	1 567 003,20
Assinatura de órgãos oficiais e aquisição de publicações periódicas	9 892,20
Assinatura de recortes, publicação de editais e avisos	105 610,40
Serviços de encadernação	211 356,00
Assinatura de telefones e caixa postal, telefonemas interurbanos	123 543,30
Serviços de impressão, de clicheria e de colaboração para publicação	1 741 763,40
Iluminação, fôrça-motriz, gás e água	1 055 051,20
Serviços postais, telegráficos e aéreos - radiogramas	133 433,20
Acondicionamento e embalagem, armazenagem, fretes, etc.	2 772 428,50
Despesas bancárias com remessa de fundos	437 672,50
Propaganda do Recenseamento (inclusive material) ..	952 485,70
Serviços médicos especializados	56 230,00
Serviços de terceiros não especificados	257 087,00
Custeio de lavagem e engomagem	45 124,50
Assistência alimentar	532 774,00
Despesas de pronto pagamento	165 438,40
Outros encargos	35 590,00
Encargos diversos	
Representação social - recepções, excursões, etc. .	12 155,50
Seguro de bens móveis, imóveis e outros	112 646,40
Aluguel de equipamento mecânico para apuração estatística	17 677 354,30
Divulgação de resultados censitários	11 104 184,00
Quotas de presença às reuniões da Junta Executiva Central e Comissões Revisoras de Estatística Municipal	928 220,00
Compromissos internacionais ligados ao Recenseamento	306 081,00
Obras no edifício-sede do S.N.R.	1 042 766,80
Aparelhamento dos órgãos regionais e municipais ...	6 000 000,00
Despesas imprevistas	1 089 140,90
TOTAL	321 571 581,30

Distribuída por anos, assim se apresenta a despesa realizada:

	Cr$	%
1949	13 254 495,10	4,12
1950	140 962 114,10	43,83
1951	49 996 999,40	15,55

	Cr$	%
1952	37 323 027,50	11,61
1953	22 015 475,40	6,85
1954	20 909 154,30	6,50
1955	25 982 982,50	8,08
1956	11 127 333,00	3,46

Redistribuição das despesas contabilizadas segundo as diversas fases de execução dos trabalhos censitários

Consultando-se as tabelas I.1, II.1 e III.1, observa-se que a nomenclatura adotada na contabilização das despesas do Recenseamento Geral de 1950, embora detalhada, não satisfaz às necessidades de elaboração do orçamento dos futuros censos, pôsto que não permite determinar o custo de cada tarefa censitária e, sem isso, difícil seria prever, com certa base de segurança, as despesas a realizar com a execução de um recenseamento.

Procurando atenuar êsses inconvenientes, elaborou-se um esquema de tarefas censitárias, cujo custo fôsse de interêsse determinar e a êsse esquema procurou-se enquadrar as contas constantes da nomenclatura adotada no registro das despesas. Para isso, em determinados casos, teve-se de adotar métodos como sejam: rateio proporcional com base no número de questionários expedidos, número de estabelecimentos recenseados, número de cartões mecânicos trabalhados por tipo de máquina, número de cartões tabulados, etc. Em muitos casos, o enquadramento foi possível sem grandes dificuldades, em face do caráter específico da despesa.

As despesas com os órgãos regionais (Inspetorias e Agências) foram contabilizadas separadamente, por órgão. Atendendo a que tais despesas são especìficamente classificáveis como de coleta, embora algumas sejam também da fase preparatória dos censos, não houve dificuldades maiores para o seu enquadramento no esquema utilizado neste trabalho. Êsse esquema é o seguinte:

Fase preparatória

1. Cartas geográficas
2. Equipamento e instalação
3. Propaganda censitária
4. Outras despesas

Fase de execução

1. Coleta
   a) Questionários, instruções e material de contrôle
   b) Acondicionamento e expedição de material censitário
   c) Remuneração de recenseadores e de pessoal auxiliar
   d) Outras despesas de coleta
2. Apuração
   a) Recepção e contrôle (apenas com referência ao Censo Demográfico)

b) Codificação (apenas com referência ao Censo Demográfico)
c) Revisão (apenas com referência ao Censo Demográfico)
d) Codificação e revisão (inclusive recepção e contrôle - exclusive o Censo Demográfico)

3. Serviço mecânico
a) Aluguel do equipamento
b) Cartões de apuração
c) Perfuração e conferência
d) Separação e tabulação

4. Sistematização

5. Publicação de resultados

6. Administração
a) Pessoal administrativo
b) Veículos (inclusive manutenção)
c) Material de escritório
d) Assistência social
e) Serviços públicos
f) Outras despesas

No enquadramento da despesa contabilizada relativa aos órgãos regionais de coleta (Tabela III, nº 1), foram adotados os seguintes critérios:

1. Foram distribuídas proporcionalmente à despesa especìficamente contabilizada a conta de cada censo e enquadradas sob a rubrica "Coleta - Outras despesas de coleta" (Tabela III - nº 2-a), as seguintes contas:

	Cr$
Assinatura de órgãos oficiais e aquisição de publicações	4 938,20
Assinatura de recortes, publicação de editais e avisos	58 257,30
Serviços de encadernação	1 535,00
Assinatura de telefones e caixa postal, telefonemas interurbanos	47 919,80
Serviços postais, telegráficos e aéreos, radiogramas	23 796,00
Despesas bancárias com remessa de fundos	217 271,70
Serviços de terceiros não especificados	86 622,00
Despesas de pronto pagamento	15 184,80
Quotas de presença às reuniões da Comissão Revisora de Estatística Municipal (CREM)	420 870,00
Despesas imprevistas	180 459,80
TOTAL	1 056 854,60

2. A parcela de Cr$ 965 216,60, correspondente à conta "Acondicionamento e embalagem, armazenagem e fretes" foi distribuída proporcionalmente pelos censos, tomando-se por base o número de questionários utilizados.

Relativamente às despesas com o custeio do órgão central (Tabela II, nº 1) foram adotadas as seguintes normas no enquadramento de algumas contas:

1. Despesas com pessoal

a) na maioria dos casos, a discriminação, por censo, foi feita tendo por base as fôlhas de pagamento do pessoal, elaboradas por órgão;

O CUSTO DOS CENSOS NO BRASIL

DESPESA REALIZADA COM O RECENSEAMENTO GERAL DE 1950, POR FASES DE TRABALHO, SEGUNDO OS CENSOS

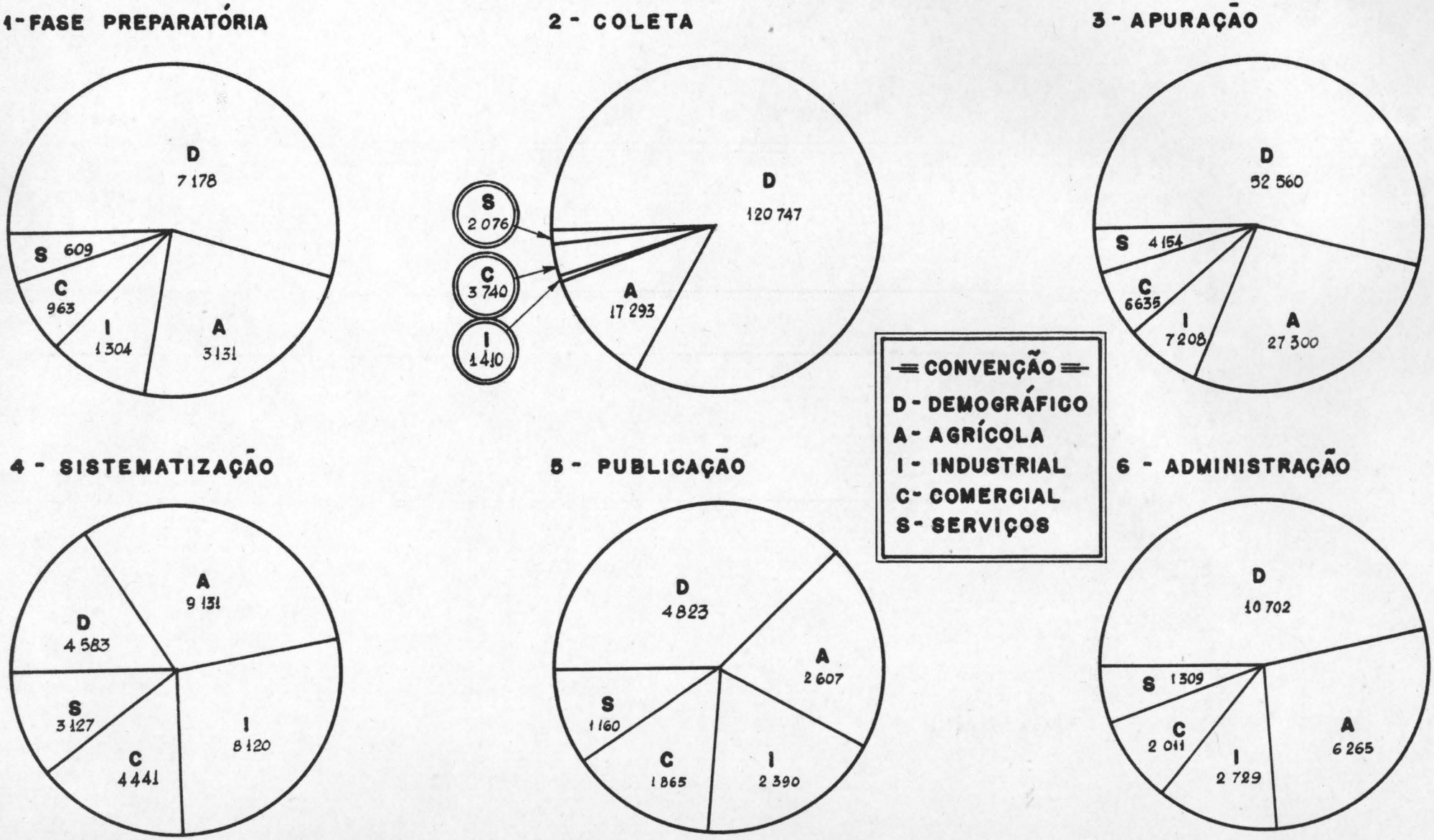

b) no caso em que a um órgão técnico incumbiam encargos relativos a mais de um censo, procedeu-se à distribuição proporcional, tomando-se por base, ora o montante da despesa especificamente definida como integrante de determinado censo, ora o número de cartões mecânicos trabalhados.

2. Outras despesas

a) foram enquadradas como "outras despesas" de Administração, as seguintes contas:

	Cr$
.Vestuário, uniformes e equipamentos	284 116,00
Assinatura de órgãos oficiais e aquisição de publicações periódicas	4 954,00
Assinatura de recortes, publicação de editais e avisos	47 353,10
Serviços de encadernação	209 821,00
Despesas bancárias com remessa de fundos	220 400,80
Serviços de terceiros não especificados	170 465,00
Custeio de lavagem e engomagem	45 124,50
Despesas de pronto pagamento	150 253,60
Outros encargos	35 590,00
Seguro de bens móveis, imóveis e outros	112 646,40
Quotas de presença às reuniões da Junta Executiva Central	507 350,00
Compromissos internacionais ligados ao Recenseamento	306 081,00
Representação social - recepções e excursões, etc.	12 155,50
Despesas imprevistas	908 681,10
TOTAL	3 014 992,00

b) foram classificadas em "Administração - Assistência Social", as seguintes contas:

	Cr$
Medicamentos e material de penso	162 332,80
Serviços médicos especializados	56 230,00
Assistência alimentar	532 774,00
TOTAL	751 336,80

c) em "Despesas de Instalação", foram incluídas as seguintes contas:

	Cr$
Móveis em geral, máquinas e equipamentos	1 855 630,00
Material de refeitório e copa	194 685,30
Ligeiros reparos, adaptações, conservação e consertos de bens móveis e imóveis	1 567 003,20
Obras no edifício-sede do S.N.R.	1 042 766,80

Aparelhamento dos órgãos regionais e municipais	6 000 000,00
TOTAL	10 660 085,30

d) foram enquadradas em "Serviços Públicos" as despesas constantes das seguintes contas:

	Cr$
Assinatura de telefones, caixa postal, telefonemas interurbanos	75 623,50
Iluminação e fôrça-motriz, gás e água	1 055 051,20
Serviços postais, telegráficos e aéreos - radiogramas	109 637,20
TOTAL	1 240 311,90

e) parcelas classificadas na rubrica "Coleta-Questionários, instruções e material de contrôle" e distribuídas proporcionalmente pelos censos com base no número de boletins preenchidos:

	Cr$
Instruções aos recenseadores	136 200,00
Pastas para recenseadores	773 524,40
Impressos de contrôle censitário	1 158 076,70
Material censitário não discriminado	246 436.80
TOTAL	2 314 237,90

f) despesas enquadradas na rubrica "Coleta-Acondicionamento e expedição" e distribuídas proporcionalmente pelos censos com base no número de boletins preenchidos:

	Cr$
Caixas de madeira e material de embalagem	1 031 490,00
Acondicionamento e embalagem, armazenagem e fretes	1 807 211,90
TOTAL	2 838 701,90

A discriminação detalhada das despesas efetuadas com o último Recenseamento, segundo as principais fases de trabalho, é feita na série de tabelas anexas, analisadas a seguir.

Despesa com o órgão central e os órgãos regionais de coleta

As tabelas I.2 - a/f contêm a despesa total, compreendendo o órgão central e os órgãos regionais de coleta, discriminando as despesas referentes a "pessoal" e "outras despesas", segundo as principais fases de trabalho. Na tabela I.2-a está resumida a despesa com todos os censos e nas demais tabelas I.2 - b/f o registro é feito por censo. Os dados podem ser assim resumidos:*

*Nesta tabela como em outras que se seguem, em alguns casos, devido ao arrendondamento de números, alguns totais não correspondem exatamente à soma das parcelas.

FASES DE TRABALHO	DESPESA REALIZADA			
	Total		Pessoal	Outras despesas
	Cr$ 1 000	%	(Cr$ 1 000)	(Cr$ 1 000)
Todos os censos	321 572	100,00	254 824	66 747
Fase preparatória	13 185	4,10	1 333	11 852
Fase de execução	308 387	95,90	253 491	54 895
Coleta	145 266	45,18	133 034	12 232
Apuração	97 857	30,43	76 039	21 817
Sistematização	29 402	9,14	29 402	-
Publicação dos resultados	12 846	3,99	-	12 846
Administração	23 016	7,16	15 016	8 000
Censo Demográfico	200 593	100,00	163 293	37 300
Fase preparatória	7 178	3,58	561	6 617
Fase de execução	193 415	96,42	162 732	30 683
Coleta	120 747	60,20	112 030	8 717
Apuração	52 560	26,20	39 799	12 761
Sistematização	4 583	2,28	4 583	-
Publicação dos resultados	4 823	2,40	-	4 823
Administração	10 702	5,34	6 321	4 381
Censo Agrícola	65 727	100,00	50 299	15 428
Fase preparatória	3 131	4,76	389	2 742
Fase de execução	62 596	95,24	49 910	12 686
Coleta	17 293	26,31	14,766	2 527
Apuração	27 300	41,54	21 632	5 668
Sistematização	9 131	13,89	9 131	-
Publicação dos resultados	2 607	3,97	-	2 607
Administração	6 265	9,53	4 381	1 884
Censo Industrial	23 161	100,00	16 795	6 365
Fase preparatória	1 304	5,63	172	1 132
Fase de execução	21 856	94,37	16 623	5 233
Coleta	1 410	6,09	1 084	326
Apuração	7 207	31,12	5 482	1 725
Sistematização	8 120	35,06	8 120	-
Publicação dos resultados	2 390	10,32	-	2 390
Administração	2 729	11,78	1 937	791
Censo Comercial	19 655	100,00	14 956	4 700
Fase preparatória	963	4,90	127	836
Fase de execução	18 693	95,10	14 829	3 864
Coleta	3 740	19,03	3 338	403
Apuração	6 635	33,76	5 617	1 018
Sistematização	4 441	22,60	4 441	-

O CUSTO DOS CENSOS NO BRASIL

DESPESA REALIZADA COM O CENSO DEMOGRÁFICO, SEGUNDO AS PRINCIPAIS FASES DE TRABALHO

(CR $ 1 000)

FASES DE TRABALHO	DESPESA REALIZADA			
	Total		Pessoal	Outras despesas (Cr$1 000)
	Cr$1 000	%		
Publicação dos resultados	1 864	9,48	-	1 864
Administração	2 011	10,23	1 432	579
Censo dos Serviços	12 435	100,00	9 481	2 954
Fase preparatória	609	4,90	84	525
Fase de execução	11 826	95,10	9 397	2 429
Coleta	2 076	16,69	1 817	258
Apuração	4 154	33,41	3 508	646
Sistematização	3 127	25,15	3 127	-
Publicação dos resultados	1 160	9,32	-	1 160
Administração	1 310	10,53	945	365

O custo médio unitário, por questionário utilizado na apuração, segundo as principais fases de trabalho, foi o seguinte:

CENSOS	CUSTO MÉDIO POR BOLETIM APURADO (Cr$)						
	Total	Fase preparatória	Coleta*	Apuração	Sistematização	Publicação dos resultados	Administração
Demográfico	18,61	0,67	11,20	4,87	0,43	0,45	0,99
Agrícola	31,83	1,52	8,38	13,22	4,42	1,26	3,03
Industrial	247,96	13,96	15,10	77,16	86,93	25,59	29,22
Comercial	69,13	3,39	13,15	23,33	15,62	6,56	7,07
Serviços	80,34	3,94	13,41	26,84	20,20	7,49	8,46

O custo do Censo Demográfico, por habitante recenseado, foi de Cr$3,86.

Despesa com o órgão central

A despesa com o órgão central está distribuída nas tabelas II.2 - a/f. O seu montante foi de Cr$ 185 942 181, assim discriminado:

FASES DE TRABALHO	DESPESA REALIZADA			
	Total		Pessoal (Cr$1 000)	Outras despesas (Cr$1 000)
	Cr$1 000	%		
Todos os censos	185 942	100,00	121 790	64 152
Fase preparatória	12 746	6,85	1 333	11 413
Fase de execução	173 196	93,15	120 457	52 739
Coleta	10 075	5,42	-	10 075
Apuração	97 857	52,63	76 039	21 817
Sistematização	29 402	15,81	29 402	-
Publicação dos resultados	12 846	6,91	-	12 846
Administração	23 016	12,38	15 016	8 000
Censo Demográfico	86 397	100,00	51 263	35 133
Fase preparatória	6 811	7,88	561	6 250
Fase de execução	79 585	92,12	50 702	28 883
Coleta	6 917	8,01	-	6 917
Apuração	52 560	60,84	39 799	12 761
Sistematização	4 583	5,30	4 583	-

*Computada a parcela de Cr$10 075 317, despendida pelo órgão central com a impressão de questionários, instrumentos de contrôle da coleta e acondicionamento e expedição de material censitário.

FASES DE TRABALHO	DESPESA REALIZADA			
	Total		Pessoal	Outras despesas
	Cr$ 1 000	%	(Cr$ 1 000)	(Cr$ 1 000)
Publicação dos resultados	4 823	5,58	-	4 823
Administração	10 702	12 39	6 321	4 381
Censo Agrícola	50 639	100,00	35 534	15 106
Fase preparatória	3 076	6,07	389	2 687
Fase de execução	47 563	93,93	35 145	12 418
Coleta	2 259	4,47	-	2 259
Apuração	27 300	53,91	21 632	5 668
Sistematização	9 131	18,03	9 131	-
Publicação dos resultados	2 607	5,15	-	2 607
Administração	6 265	12,57	4 381	1 884
Censo Industrial	22 058	100,00	15 711	6 347
Fase preparatória	1 301	5,90	172	1 129
Fase de execução	20 757	94,10	15 539	5 218
Coleta	311	1,41	-	311
Apuração	7 207	32,67	5 482	1 725
Sistematização	8 120	36,81	8 120	-
Publicação dos resultados	2 390	10,84	-	2 390
Administração	2 729	12,37	1 937	791
Censo Comercial	16 261	100,00	11 618	4 643
Fase preparatória	953	5,86	127	826
Fase de execução	15 308	94,14	11 491	3 817
Coleta	355	2,18	-	355
Apuração	6 635	40,81	5 617	1 018
Sistematização	4 441	27,32	4 441	-
Publicação dos resultados	1 864	11,46	-	1 864
Administração	2 011	12,37	1 432	579
Censo dos Serviços	10 587	100,00	7 664	2 923
Fase preparatória	604	5,71	84	520
Fase de execução	9 983	94,29	7 580	2 403
Coleta	233	2,20	-	233
Apuração	4 154	39,23	3 508	646
Sistematização	3 127	29,54	3 127	-
Publicação dos resultados	1 160	10,96	-	1 160
Administração	1 310	12,36	945	365

Despesa com os órgãos regionais de coleta

A coleta censitária esteve confiada às Inspetorias Regionais de Estatística Municipal e às Agências Municipais de Estatística, órgãos permanentes do Instituto Brasileiro de Geografia e Estatística. Ao pessoal permanente dêsses órgãos que tomou parte nos trabalhos censitários foi concedida uma gratificação pro-labore correspondente a um têrço dos vencimentos, durante os trabalhos do Recenseamento. Tomaram parte nos trabalhos, nos órgãos regionais, 38 361 pessoas, das quais, 3 043 eram funcionários efetivos dos órgãos permanentes, remunerados com gratificação pro-labore. A despesa efetuada diretamente pelos órgãos regionais elevou-se a Cr$ ..... 135 629 399, correspondendo a 42,18% da despesa total. Em resumo, assim se distribui: (vide tabelas III.2-a/f):

FASES DE TRABALHO	DESPESA REALIZADA			
	Total		Pessoal	Outras despesas
	Cr$ 1 000	%	(Cr$ 1 000)	(Cr$ 1 000)
Todos os censos	135 629	100,00	133 034	2 595
Fase preparatória	439	0,32	-	439
Coleta	135 190	99,68	133 034	2 156
Censo Demográfico	114 197	100,00	112 030	2 167
Fase preparatória	367	0,32	-	367
Coleta	113 830	99,68	112 030	1 801
Censo Agrícola	15 088	100,00	14 766	322
Fase preparatória	54	0,36	-	54
Coleta	15 033	99,64	14 766	268
Censo Industrial	1 103	100,00	1 084	18
Fase preparatória	3	0,27	-	3
Coleta	1 099	99,73	1 084	15
Censo Comercial	3 395	100,00	3 338	57
Fase preparatória	10	0,29	-	10
Coleta	3 385	99,71	3 338	47
Censo dos Serviços	1 848	100,00	1 817	31
Fase preparatória	5	0,27	-	5
Coleta	1 843	99,73	1 817	26

O CUSTO DOS CENSOS NO BRASIL

DESPESA REALIZADA COM O CENSO AGRÍCOLA E O CENSO INDUSTRIAL DE 1950, SEGUNDO AS FASES DE TRABALHO

(CR$ 1 000)

1 - CENSO AGRÍCOLA

2 - CENSO INDUSTRIAL

Tomando-se ainda por base as tabelas I.2-a/f, II.2-a/f e III.2-a/f, poderemos distribuir da seguinte maneira a despesa, por fase de trabalho e censo, em milhares de cruzeiros:

Total geral	Cr$ 1 000	%
Censo Demográfico	200 593	62,38
Censo Agrícola	65 727	20,44
Censo Industrial	23 161	7,20
Censo Comercial	19 655	6,11
Censo dos Serviços	12 435	3,87
	321 572	100,00
Fase preparatória		
Censo Demográfico	7 178	54,44
Censo Agrícola	3 131	23,75
Censo Industrial	1 304	9,89
Censo Comercial	963	7,30
Censo dos Serviços	609	4,62
	13 185	100,00
Fase de execução		
Censo Demográfico	193 415	62,72
Censo Agrícola	62 596	20,30
Censo Industrial	21 856	7,09
Censo Comercial	18 693	6,06
Censo dos Serviços	11 826	3,83
	308 387	100,00
Coleta		
Censo Demográfico	120 747	83,13
Censo Agrícola	17 293	11,90
Censo Industrial	1 410	0,97
Censo Comercial	3 740	2,57
Censo dos Serviços	2 076	1,43
	145 266	100,00
Apuração		
Censo Demográfico	52 560	53,71
Censo Agrícola	27 300	27,90
Censo Industrial	7 207	7,36
Censo Comercial	6 635	6,78
Censo dos Serviços	4 154	4,25
	97 857	100,00
Sistematização		
Censo Demográfico	4 583	15,59
Censo Agrícola	9 131	31,06
Censo Industrial	8 120	27,62
Censo Comercial	4 441	15,10
Censo dos Serviços	3 127	10,63
	29 402	100,00

Publicação dos resultados	Cr$	%
Censo Demográfico	4 823	37,55
Censo Agrícola	2 607	20,30
Censo Industrial	2 390	18,61
Censo Comercial	1 864	14,51
Censo dos Serviços	1 160	9,03
	12 846	100,00
Administração		
Censo Demográfico	10 702	46,50
Censo Agrícola	6 265	27,21
Censo Industrial	2 729	11,86
Censo Comercial	2 011	8,74
Censo dos Serviços	1 310	5,69
	23 016	100,00

A tabela III.3. discrimina a despesa realizada com os trabalhos preliminares do Recenseamento, segundo as Unidades da Federação. Foram dispendidos apenas Cr$ 438 971, sendo Cr$ 239 338 com a aquisição de cópias de cartas geográficas e Cr$ 199 633 com a propaganda censitária.

Discrimina a tabela III.4 a despesa realizada em cada Unidade da Federação, por ano, no período 1950-1952, destacando as despesas com os trabalhos preparatórios e com a coleta censitária.

A tabela III.5, finalmente, discrimina o custo da coleta censitária nos órgãos regionais, a qual totalizou Cr$ 135 190 427. O custo médio por boletim utilizado na apuração dos censos, por Unidade da Federação, foi o seguinte:

UNIDADES DA FEDERAÇÃO	CUSTO MÉDIO DA COLETA POR BOLETIM APURADO (Cr$)		
	Censo Demográfico	Censo Agrícola	Censos Econômicos
BRASIL	10,56	7,28	11,88
Guaporé	25,84	18,91	23,15
Acre	26,80	16,06	20,52
Amazonas	20,60	12,46	19,17

UNIDADES DA FEDERAÇÃO	CUSTO MÉDIO DA COLETA POR BOLETIM APURADO (Cr$)		
	Censo Demográfico	Censo Agrícola	Censos Econômicos
Rio Branco	46,99	33,00	35,25
Pará	14,67	9,40	15,02
Amapá	28,74	11,76	32,43
Maranhão	12,06	7,96	11,75
Piauí	11,27	7,40	11,28
Ceará	9,36	5,99	9,64
Rio Grande do Norte	9,81	6,68	10,45
Paraíba	9,49	6,08	9,13
Pernambuco (1)	9,09	6,31	10,89
Alagoas	8,78	5,99	10,30
Sergipe	8,79	6,00	9,77
Bahia	10,50	6,85	11,35
Minas Gerais	11,24	7,83	12,26
Serra dos Aimorés (2)	12,07	7,08	11,58
Espírito Santo	12,52	8,57	12,79
Rio de Janeiro	10,11	7,66	11,08
Distrito Federal	9,88	12,52	14,28
São Paulo	9,63	7,66	12,02
Paraná	11,12	7,44	10,60
Santa Catarina	9,89	6,47	11,37
Rio Grande do Sul	9,84	6,91	11,82
Mato Grosso	14,51	10,93	12,58
Goiás	13,03	8,87	11,74

A despesa realizada nas Unidades da Federação, compreendendo os trabalhos preparatórios e a coleta censitária, distribuída percentualmente, foi a seguinte:

UNIDADES DA FEDERAÇÃO	DESPESA REALIZADA	
	(Cr$)	%
BRASIL	135 629 399	100,00
Guaporé	325 190	0,24
Acre	743 151	0,55
Amazonas	2 499 449	1,84
Rio Branco	189 529	0,14
Pará	3 899 610	2,88
Amapá	256 781	0,19
Maranhão	4 880 396	3,60
Piauí	2 567 007	1,89
Ceará	5 427 226	4,00
Rio Grande do Norte	2 225 620	1,64
Paraíba	3 710 470	2,74

(1) Inclusive os dados relativos ao Território de Fernando de Noronha. (2) Território em litígio entre os Estados de Minas Gerais e Espírito Santo.

O CUSTO DOS CENSOS NO BRASIL

DESPESA REALIZADA COM O CENSO COMERCIAL E O CENSO DOS SERVIÇOS DE 1950, SEGUNDO AS FASES DE TRABALHO

(CR$ 1 000)

1 - CENSO COMERCIAL

2 - CENSO DOS SERVIÇOS

UNIDADES DA FEDERAÇÃO	DESPESA REALIZADA	
	(Cr$)	%
Pernambuco (1)	7 993 328	5,89
Alagoas	2 473 128	1,82
Sergipe	1 600 993	1,18
Bahia	13 017 275	9,60
Minas Gerais	20 391 321	15,03
Serra dos Aimorés (2)	402 765	0,30
Espírito Santo	2 561 103	1,89
Rio de Janeiro	5 471 129	4,03
Distrito Federal	6 446 700	4,75
São Paulo	22 336 369	16,47
Paraná	5 804 140	4,28
Santa Catarina	3 902 904	2,88
Rio Grande do Sul	10 950 779	8,07
Mato Grosso	1 786 171	1,32
Goiás	3 766 865	2,78

(1) Inclusive os dados relativos ao Território de Fernando de Noronha. (2) Território em litígio entre os Estados de Minas Gerais e Espírito Santo.

Despesa estimada e despesa realizada com o Recenseamento Geral de 1950, segundo as principais fases de trabalho

A tabela IV discrimina a despesa prevista e a despesa realizada com o Recenseamento Geral de 1950. A despesa foi estimada em Cr$ 250 000 000, e a realizada atingiu a Cr$ 321 571 580. Verifica-se, portanto, haver sido despendida a mais a importância de Cr$ 71 571 580.

Entre as causas que contribuiram para o excesso verificado na despesa, destacam-se:

1. Não haver sido possível concluir as tarefas censitárias no prazo estabelecido (Ano de 1953);
2. Aumento geral do preço de custo de materiais e serviços, que se refletiu, sobretudo, na manutenção do equipamento mecânico de apuração, cujo aluguel sofreu diversas majorações;
3. Dois aumentos salariais concedidos ao funcionalismo público federal, a partir de janeiro dos anos de 1952 e 1955, por fôrça das leis nºs 1.765, de 18-XII-1952 e 2.412, de 1º-II-1955.

Com o advento das leis referidas no item 3 acima, os níveis salariais vigentes no Serviço Nacional de Recenseamento sofreram os seguintes aumentos percentuais:

SALÁRIOS VIGENTES EM 31-XII-1951	% DE AUMENTO SÔBRE OS SALÁRIOS DE 31-XII-1951 (Cr$)		
	Total	1952	1955
1 700	105,8	52,9	52,9
1 800	100,0	50,0	50,0
1 900	105,2	52,6	52,6
2 000	100,0	50,0	50,0
2 100	95,2	47,6	47,6
2 200	91,0	45,5	45,5
2 500	80,0	40,0	40,0
2 700	74,0	37,0	37,0
3 000	66,6	33,3	33,3
3 300	60,6	30,3	30,3
3 500	57,2	28,6	28,6
4 000	62,5	25,0	37,5
4 500	55,5	22,2	33,3
5 000	50,0	20,0	30,0
5 500	45,5	18,2	27,3
6 000	32,0	15,3	16,7

Examinando-se a despesa estimada e realizada, segundo as principais fases de trabalho, observam-se grandes afastamentos entre os dois elementos, como veremos a seguir:

FASES DE TRABALHO	DESPESA		
	Estimada (Cr$ 1 000)	Realizada	
		(Cr$ 1 000)	% sôbre a estimada
Coleta (inclusive material censitário)	168 230	145 266	- 13,65
Apuração	45 995	97 857	+ 112,75
Sistematização e publicação	18 000	42 248	+ 134,71
Outras	17 775	36 201	+ 103,66

Despesa com o pessoal empregado na execução do Recenseamento Geral de 1950

A despesa realizada com o pessoal empregado na execução do Recenseamento Geral de 1950, elevou-se a Cr$ 254 824 400, assim discriminada:

Órgão central	Cr$
Vencimentos e salários	113 213 899
Gratificações	5 070 988

	Cr$
Remuneração suplementar aos funcionários de órgãos permanentes do Conselho Nacional de Estatística	600 078
Salário-família	1 518 300
Diárias	210 080
Transporte	205 450
Outras despesas	971 588
	121 790 383

Órgãos regionais de coleta

Vencimentos e salários	
Agentes recenseadores	104 182 538
Auxiliares	8 655 741
Gratificações	432 905
Remuneração suplementar aos funcionários de órgãos permanentes do Conselho Nacional de Estatística	10 030 265
Salário-família	132 850
Diárias	5 876 335
Transporte	2 578 515
Outras despesas	1 144 868
	133 034 017

Total

Vencimentos e salários	226 052 178
Gratificações	5 503 893
Remuneração suplementar aos funcionários de órgãos permanentes do Conselho Nacional de Estatística	10 630 343
Salário-família	1 651 150
Diárias	6 086 415
Transporte	2 783 965
Outras despesas	2 116 456
	254 824 400

Segundo demonstra a tabela VII, verificou-se acentuada elevação dos níveis salariais pagos aos servidores censitários. Para algumas funções, assim oscilaram os níveis salariais máximos no período 1950-1956:

A - Números absolutos

ANOS	SALÁRIO MÁXIMO MENSAL (Cr$)					
	Diretor de Divisão	Assistente-Técnico	Auxiliar-Técnico	Datilógrafo	Servente	Vigia
1950	13 333	6 000	3 000	2 200	1 800	1 500
1951	13 333	6 000	3 000	2 200	2 000	1 800
1952	13 333	6 000	3 000	2 200	2 100	1 900
1953	13 333	6 920	4 000	3 000	3 200	3 000
1954	15 000	6 920	4 000	3 000	3 200	3 000
1955	15 000	7 920	5 300	4 300	4 100	4 200
1956	24 000	14 500	9 100	8 300	7 500	6 500

O CUSTO DOS CENSOS NO BRASIL

DESPESA REALIZADA COM A COLETA DE TODOS OS CENSOS DE 1950, SEGUNDO AS UNIDADES DA FEDERAÇÃO

(CR$ 1 000)

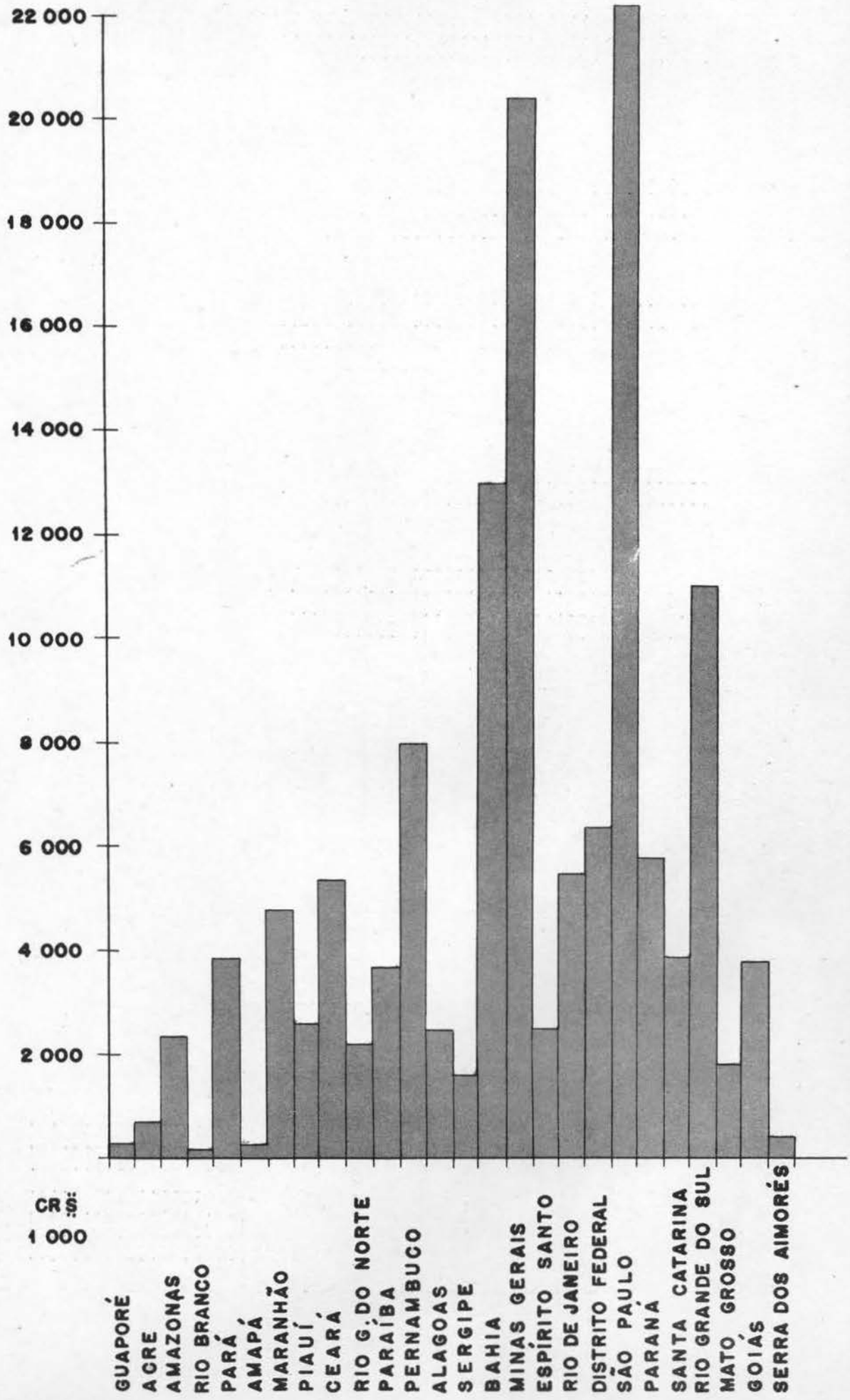

B - Números índices (1950 = 100)

ANOS	CARGOS E FUNÇÕES					
	Diretor de Divisão	Assistente-Técnico	Auxiliar-Técnico	Datilógrafo	Servente	Vigia
1950	100	100	100	100	100	100
1951	100	100	100	100	111	120
1952	100	100	100	100	117	127
1953	100	115	133	136	178	200
1954	112	115	133	136	178	200
1955	112	132	177	195	228	280
1956	180	242	303	377	417	433

A tabela nº V discrimina o pessoal ocupado na execução dos trabalhos censitários de 1950. O seu total foi de 40 641, a saber:

Órgão central		2 280
Órgãos regionais de coleta		
Funcionários dos órgãos permanentes do Conselho Nacional de Estatística percebendo gratificação pro-labore correspondente a 1/3 dos vencimentos ...	3 043	
Novas admissões		
Agentes recenseadores	33 882	
Auxiliares de coleta e revisão	1 436	38 361
Total		40 641

A remuneração média por recenseador foi de Cr$ 3 074.

Remuneração do pessoal censitário

Para remuneração do pessoal censitário foram estabelecidos os seguintes critérios:

a) Remuneração por tarefa, de acôrdo com a produção unitária, aplicável ao pessoal de coleta (recenseadores), aos auxiliares censitários encarregados de recepção, crítica, codificação e revisão, às perfuradoras e aos auxiliares técnicos especializados (operador, operador-separador e operador tabulador);

b) Salário fixo diário ou mensal para tôdas as funções que não podiam ser remuneradas por tarefa;

c) Gratificação "pro-labore", correspondente a um têrço dos vencimentos, para os servidores dos órgãos permanentes do Conselho Nacional de Estatística, colocados à disposição do Serviço Nacional de Recenseamento.

Remuneração dos Recenseadores

Dificuldades diversas tiveram de ser vencidas a fim de encontrar-se formas adequadas de pagamento aos recenseadores, pois que as mesmas deviam levar em conta condições de vida variáveis, em região ou mesmo município. Após considerar

fatôres importantes relacionados com a diversidade regional do custo de vida, os salários locais vigentes, a densidade demográfica, a extensão das áreas de trabalho dos recenseadores e sua distância em relação às sedes municipais e a maior ou menor eficiência dos meios de transporte disponíveis em cada Unidade da Federação, a Junta Executiva Central do Conselho Nacional de Estatística baixou a Resolução Censitária nº 6, de 31 de março de 1950, fixando a remuneração dos recenseadores e as normas que deveriam ser observadas na aplicação dos critérios para o seu cálculo e pagamento.

Estabeleceu-se uma taxa básica por pessoa recenseada, variável segundo a região, sem considerar-se a localização do domicílio. Para fins de remuneração dos recenseadores o território nacional foi dividido em cinco regiões distintas, em consonância com os fatôres atrás mencionados. A taxa serviu também de base para calcular o valor devido pelo registro do domicílio na caderneta censitária e pelo preenchimento dos demais instrumentos de coleta (Censos Agrícola, Industrial, Comercial e dos Serviços). Para o cálculo da remuneração levou-se em conta a distância dos setores censitários em relação à sede municipal, acrescentando-se ao respectivo valor inicial - ou taxa básica - tantas vêzes êsse mesmo valor, até o máximo de cinco, quantos fossem os dias necessários para que o recenseador alcançasse as divisas do setor a seu cargo, partindo da sede do município pela via normal de comunicação.

O pagamento dos recenseadores processou-se em duas prestações de igual valor. A primeira logo após a entrega do material, independentemente da crítica dos boletins, e a segunda após a conclusão da coleta e uma vez terminada a crítica e revisão de todo o material do setor, feita pela Agência Municipal de Estatística. O documento de quitação do pagamento da primeira prestação, assinado pelo recenseador, era de natureza provisória, sendo-lhe restituído quando da quitação final, em fôlha de pagamento, da quantia correspondente a todo o trabalho realizado.

Apurou-se a produção dos recenseadores de cada município e elaborou-se o cálculo das quantias devidas, utilizando-se a tabela "Bases de Remuneração dos Recenseadores", cujo cabeçalho continha os seguintes elementos indicadores:

a) Censo Demográfico: município, distrito, setor (número e situação - urbana ou rural); produção (pessoas recenseadas, domicílios registrados e unidades não domiciliares registradas); remuneração devida (por pessoas registradas, por domicílios registrados, por unidades não domiciliares registradas e total), e número do recenseador;

b) Censos Econômicos (Agrícola, Industrial, Comercial e Serviços): município, distrito, setor (número e situação - urbana ou rural); produção (Censo Agrícola: questionários preenchidos e registrados - informantes registrados; Censos Industrial, Comercial e dos Serviços: questionários preenchidos e registrados); remuneração devida: (Censo Agrícola: por questionários preenchidos, por informantes registrados, por lançamentos em

caderneta, e total; Censos Industrial, Comercial e dos Serviços: por questionários preenchidos, por lançamentos em caderneta, e total), e número do recenseador.

Das "Fôlhas de Pagamento aos Recenseadores", elaboradas de acôrdo com as "Bases de Remuneração dos Recenseadores", constaram no cabeçalho, o Número de ordem do Recenseador (número de matrícula e nome), Período de Exercício (remuneração devida pela Censo Demográfico, pelo Censo Agrícola, pelos demais Censos Econômicos e total) Importância Paga e Recibo.

Remuneração do Pessoal de Recepção, Crítica, Codificação e Revisão

Com excepção do pessoal dos órgãos permanentes da administração pública, colocados à disposição do Serviço Nacional de Recenseamento, a admissão dos demais servidores obedeceu a rigorosa seleção em prova pública. As admissões foram feitas com salário fixo igual para todos; após período de treinamento e adaptação, fêz-se diversificação dos salários segundo as funções, fixando-se igualmente as bases dos trabalhos remunerados por tarefa.

A remuneração das tarefas relacionadas com o recebimento do material censitário teve por base o número de boletins trabalhados, cujas taxas unitárias variaram em razão das diversas fases de trabalho (conferência, numeração, carimbação, fechamento e empastamento).

A determinação da taxa unitária, para pagamento das tarefas de codificação e revisão correspondentes ao Censo Demográfico, foi obtida mediante pesquisas prèviamente realizadas em coletins preenchidos (Boletins de Família), dos quais 513 555 para codificação e 548 808 para revisão. Levando-se em consideração o número total de horas empregadas para execução de cada uma daquelas tarefas, determinou-se a média horária de boletins trabalhados. Mediante o emprêgo das fórmulas adiante indicadas, determinou-se a produção média horária e o preço médio por boletim trabalhado:

a) Produção Média Horária.

$$PMH = \frac{PT}{HT}$$, em que:

PT= Produção total

HT= Horas trabalhadas (total)

b) Preço Médio por Boletim Trabalhado (Taxa Unitária)

$$TU = \frac{SMH}{PMH}$$, em que:

O CUSTO DOS CENSOS NO BRASIL

DESPESA ESTIMADA E DESPESA REALIZADA COM O RECENSEAMENTO GERAL DE 1950, SEGUNDO AS PRINCIPAIS FASES DE TRABALHO

(CR $ 100 000)

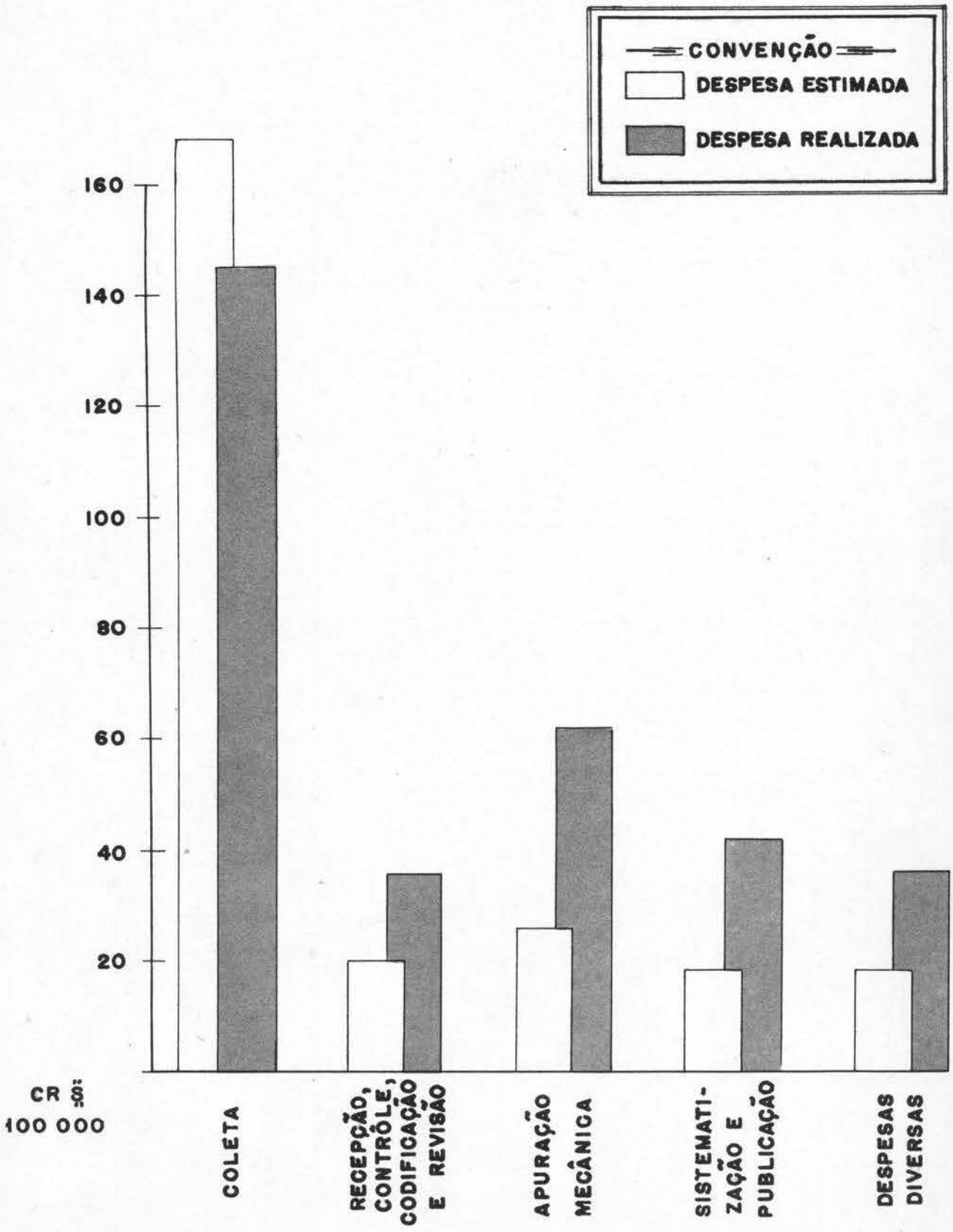

SMH= Salário Médio Horário
PMH= Produção Média Horária

Para fixação do salário médio horário tomou-se por base salário que pudesse representar o nível médio de remuneração devida a uma pessoa durante 25 dias de 5 horas de trabalho, em tarefas relacionadas com crítica, codificação e revisão dos boletins censitários e em tarefas ligadas à apuração mecânica dos resultados, independentemente do rendimento da produção.

As instruções para a crítica, codificação e revisão do material estabeleceram os critérios que deveriam ser adotados para a aplicação de multas em razão de erros e omissões cometidos pelo pessoal tarefeiro.

Relativamente ao Censo Agrícola, adotou-se critério semelhante ao anteriormente descrito para o Censo Demográfico, no que concerne à aferição do salário-tarefa.

Quanto aos Censos Industrial, Comercial e dos Serviços, não foi possível aplicar-se o mesmo critério adotado em relação àqueles censos, na crítica, codificação e revisão dos boletins. Em vista do grau de dificuldade no preenchimento dos questionários, em razão da maior ou menor complexidade das unidades informantes, chegou-se à conclusão de que o trabalho requerido dos servidores incumbidos daquelas tarefas seria gravemente afetado, caso a sua aferição obedecesse apenas ao aspecto quantitativo.

Remuneração do Pessoal de Apuração Mecânica

Na fixação do salário-tarefa devido ao pessoal de apuração mecânica, consideraram-se os seguintes fatôres:

a) Uniformidade do material a trabalhar;
b) Diversidade de fases de trabalho dentro da mesma unidade administrativa;
c) Possibilidade de mensuração do trabalho executado;
d) Conhecimento da produção média para cada tipo de operação;
e) Homogeneidade do grupo de trabalho e igualdade das condições de execução das tarefas;
f) Organização técnica e administrativa do setor;
g) Velocidade média de perfuração de cartões, em função do número de colunas, levando-se em conta que quanto menor o número de colunas do cartão, maior será o tempo perdido pela máquina com alimentação e ejeção.

Considerados todos êsses aspectos, foram estabelecidas as taxas para pagamento do salário-tarefa, ou seja de um salário médio correspondente à remu-

neração razoável que deveria perceber um tarefeiro durante 25 dias de 5 horas, na hipótese de não poder ser medida a sua produção.

Para os cartões errados e inutilizados estabeleceu-se uma taxa de desconto para os operadores que apresentassem mais de 3% de cartões errados ou mais de 8% de cartões inutilizados.

Com o desenvolvimento dos trabalhos no setor de apuração mecânica, julgou-se conveniente estabelecer ainda um regime de bonificações mensais aos auxiliares técnicos especializados, com base no salário-tarefa. Essas bonificações foram de dois tipos:

a) Pela assiduidade: 10%;

b) Pela produção média horária igual ou superior à média do grupo, segundo o tipo de trabalho, conjugada com o número de horas trabalhadas e a assiduidade (10% e 15%).

Em face dêsse critério, cada operador que atingisse, mensalmente, certo número mínimo de dias de comparecimento, tinha garantido mais 10% de seu salário-tarefa, além das vantagens previstas no item b, ou sejam mais 10% e mais 15% se obtivesse produção média horária igual ou superior à média do grupo, conjugada com o número mínimo de horas trabalhadas; ou apenas 10% se apenas atingisse ou superasse a produção média do grupo.

Despesa realizada com a impressão dos instrumentos de coleta do Recenseamento Geral de 1950

A despesa com a impressão dos instrumentos de coleta e da legislação censitária montou a Cr$ 4 922 377, cuja discriminação é a seguinte:

A) Valor (Cr$)

ESPECIFICAÇÃO	VALOR (Cr$)		
	Da quantidade produzida	Da quantidade coletada	Da quantidade em esteque ou inutilizada (2)
Total (1)	4 922 377	2 928 308	1 994 069
Demográfico	2 663 041	1 845 568	817 473
Agrícola	1 407 944	771 833	636 111
Industrial	265 193	52 485	212 708
Comercial	236 605	101 904	134 701
Serviços	166 665	58 352	108 313
Diversos	157 657	98 166	59 491

(1) Inclusive Cr$ 25 272 correspondentes ao valor de 21 000 fascículos de legislação censitária. (2) Inclusive as quantidades utilizadas em cópia ou transcrição, tanto pelos estabelecimentos como pela repartição censitária.

B) Quantidade

ESPECIFICAÇÃO	QUANTIDADE		
	Produzida	Coletada	Em estoque ou inutilizada (2)
Total (1)	23 634 099	14 818 180	8 815 919
Demográfico	16 830 718	11 515 778	5 314 940
Agrícola	5 028 500	2 610 363	2 418 137
Industrial	461 470	96 310	365 160
Comercial	622 711	284 317	338 394
Serviços	438 500	154 787	283 713
Diversos	231 200	156 625	74 575

(1) Inclusive 21 000 exemplares de fascículos da legislação censitária. (2) Inclusive as quantidades utilizadas em cópia ou transcrição, tanto pelos estabelecimentos como pela repartição censitária.

Custo da coleta censitária nos Recenseamentos Gerais de 1920, 1940 e 1950, segundo as Unidades da Federação

Os dados contidos na tabela IX referem-se ao montante dos gastos censitários em cada Unidade da Federação. Não estão computadas, portanto, pequenas parcelas despendidas pelo órgão central diretamente relacionadas com a coleta de dados. Assim, por exemplo, relativamente ao Recenseamento Geral de 1950, não foi computada a parcela de Cr$ 10 075 317, despendida com a impressão de questionários, instruções e material de contrôle e com o acondicionamento e expedição do material censitário. Relativamente ao Recenseamento de 1920, é oportuno relebrar o que foi dito na Parte II - os trabalhos censitários estiveram a cargo de uma repartição permanente que utilizou parte dos recursos de seu orçamento ordinário em despesas censitárias, as quais não foram destacadas, pôsto que o relatório inclui apenas as despesas provenientes de créditos especiais concedidos para fazer face aos gastos com o Recenseamento.

A despesa com a coleta censitária nos três últimos Recenseamentos, foi a seguinte:

	Cr$
1920	14 287 890
1940	63 252 747
1950	135 190 427

Analisada através de números índices, assim se apresentam os gastos de coleta nos órgãos regionais:

1920	100
1940	443
1950	946

Custo médio da coleta censitária nos Recenseamentos Gerais de 1920, 1940 e 1950, segundo as Unidades da Federação

A tabela X discrimina o custo da coleta censitária, por quilômetro quadrado e por habitante recenseado. Para o conjunto do País, êsses dados assim se apresentam:

a) Custo médio da coleta por quilômetro quadrado:

	Cr$
1920	1 687
1940	7 468
1950	15 962

b) Custo médio da coleta por habitante recenseado:

	Cr$
1920	0,466
1940	1,534
1950	2,603

Despesa total realizada com os Recenseamentos Gerais do 1920, 1940 e 1950

Na comparação da despesa realizada com os recenseamentos gerais do país, deve-se ter em conta o seguinte:

1. O Recenseamento Geral de 1920 compreendeu os Censos Demográfico, Agrícola e Industrial, tendo sido executado pela antiga Diretoria Geral de Estatística. Tratando-se de um órgão da estatística permanente, a remuneração dos funcionários de seu quadro normal não foi computada como despesa do Recenseamento, presumindo-se que outras despesas de natureza censitária tenham corrido à conta do orçamento ordinário da Repartição;

2. O Recenseamento Geral de 1940 compreendeu os Censos Demográfico, Agrícola, Industrial, Comercial, dos Serviços, de Transportes e Comunicações e o Censo Social. Êstes dois últimos censos não foram, entretanto, divulgados. A sua execução estêve a cargo do Serviço Nacional de Recenseamento, órgão criado em 1940 e extinto em 1948. Nas Unidades da Federação foram criadas delegacias regionais e delegacias municipais com a atribuição de coletar os dados necessários. Tôdas as despesas de natureza censitária, com pessoal e outros encargos, correram à conta exclusiva das dotações votadas especificamente para atender aos encargos do Recenseamento;

3. O Recenseamento Geral de 1950 abrangeu os Censos Demográfico, Agrícola, Industrial, Comercial e dos Serviços, além de inquéritos especiais sôbre Transportes e Comunicações. Para executar os censos foi criado em 1949 o Serviço Nacional de Recenseamento. A coleta censitária, todavia, ficou a cargo das Inspetorias Regionais de Estatística e das Agências Municipais de Estatística órgãos permanentes do Conselho Nacional de Estatística. Os funcionários do quadro dessas repartições que tomaram parte nos trabalhos censitários, além dos vencimentos do cargo, receberam uma gratificação pro-labore correspondente a um terço dos vencimentos.

A despesa total com os Recenseamentos de 1920, 1940 e 1950, segundo as tabelas que instruem o presente trabalho, com destaque do montante despendido com a coleta, foi a seguinte:

RECENSEAMENTOS GERAIS	DESPESA REALIZADA		
	Total (Cr$)	Com a coleta censitária	
		Cr$	% sôbre a despesa total
1920	25 750 000	14 287 890	55,49
1940	162 379 246	63 252 747	38,95
1950	321 571 580	* 145 265 745	45,17

A despesa média por habitante e por quilômetro quadrado, nos três últimos censos, foi a seguinte:

RECENSEAMENTOS GERAIS	NÚMEROS ABSOLUTOS		ÍNDICES (1920=100)	
	Despesa por habitante (Cr$)	Despesa por quilômetro quadrado (Cr$)	Despesa por habitante	Despesa por quilômetro quadrado
1920	0,840	3,040	100	100
1940	3,938	19,171	469	631
1950	6,191	37,966	737	1 249

Em virtude de critérios diferentes adotados na discriminação das despesas nos três últimos recenseamentos, não é possível fazer comparações segundo as principais fases de trabalho.

---

* Computada a parcela de Cr$ 10 075 317, despendida pelo órgão central com a impressão de questionários, instrumentos de contrôle da coleta e acondicionamento e expedição de material censitário.

CONCLUSÕES

1. Os orçamentos de custo dos censos brasileiros têm sido de difícil elaboração devido a não haver a contabilização dos gastos obedecido a um esquema de contas que permitisse a distribuição das despesas segundo as distintas fases ou etapas dos trabalhos censitários.

2. A experiência relativamente satisfatória obtida através dêste documento, mediante a distribuição das despesas com os censos de 1950, segundo as principais fases ou etapas dos trabalhos censitários, evidencia a necessidade de proceder-se à revisão dos métodos até agora adotados para a contabilização das despesas com os futuros recenseamentos do País.

3. Atendendo a que a elaboração e execução dos orçamentos dos órgãos governamentais e entidades autárquicas, obedece a normas padronizadas, aprovadas pelo Govêrno, deve-se ter em vista que a adoção de um esquema de despesas para fins censitários importará em duplo registro dos elementos contábeis, problema que deverá merecer cuidadosa atenção.

4. O fato de ser o Serviço Nacional de Recenseamento uma repartição de existência transitória, extinta logo após a conclusão de cada Recenseamento Geral, pode ser apontado como a principal causa da não conclusão dos trabalhos censitários de 1940 e 1950 nos prazos prefixados, muito contribuindo êsse fato, conseqüentemente, para que o custo dos referidos recenseamentos excedesse em 102,97% e 28,63%, respectivamente, a despesa orçada para sua execução.

T A B E L A S

I - ÓRGÃO CENTRAL E ÓRGÃOS REGIONAIS DE COLETA

1. Despesa geral anual com o VI Recenseamento Geral - 1950, segundo as dotações orçamentárias

DOTAÇÕES ORÇAMENTÁRIAS	DESPESA ANUAL (Cr$)								
	Total	1949	1950	1951	1952	1953	1954	1955	1956
TOTAIS	321.571.581,30	13.254.495,10	140.962.114,10	49.996.999,40	37.323.027,50	22.015.475,40	20.909.154,30	25.982.982,50	11.127.333,00
PESSOAL	254.824.399,80	1.583.734,80	127.261.411,50	44.424.742,00	28.659.891,30	17.092.378,80	13.772.905,10	19.745.758,00	2.283.578,30
Vencimentos (pessoal permanente)	3.122.609,40	91.760,00	576.000,00	643.200,00	324.045,40	430.955,00	543.900,00	456.749,00	56.000,00
Contratados	1.102.537,10	185.950,00	742.314,50	101.032,30	37.290,30	36.000,00	-	-	-
Mensalistes	54.136.565,20	946.297,10	9.618.705,90	10.788.086,30	9.806.919,40	7.363.272,50	6.888.564,90	7.604.150,70	1.120.568,40
Tarefeiros	150.991.867,40	31.877,50	97.322.411,90	28.135.338,60	16.769.255,00	4.162.788,10	824.162,40	3.712.910,70	33.123,20
Estagiários	418.139,70	-	418.139,70	-	-	-	-	-	-
Abono ao pessoal permanente	29.400,00	-	-	-	2.400,00	14.400,00	12.600,00	-	-
Abono ao pessoal mensalista	10.125.443,00	-	-	-	223.034,60	2.574.192,60	2.560.602,60	4.098.895,50	668.717,70
Abono ao pessoal tarefeiro	2.602.705,40	-	-	-	238.638,60	1.663.207,10	321.103,10	352.053,40	22.701,20
Funções gratificadas	1.009.964,80	29.100,00	630.134,80	198.196,10	127.326,70	11.857,20	12.000,00	-	1.350,00
Gratificações por serviços extraordinários	2.677.332,50	12.497,60	259.327,10	513.812,90	272.357,30	140.854,60	380.722,00	996.985,00	101.376,00
Gratificações por trabalhos técnicos ou científicos	1.816.594,90	22.270,50	-	-	645,20	5.128,00	1.600.130,40	156.420,80	32.000,00
Remuneração por serviço de caráter urgente.	66.708,40	66.708,40	-	-	-	-	-	-	-
Remuneração por serviço de emergência	1.917.710,10	-	1.835.749,40	-	-	-	81.960,70	-	-
Remuneração por prestação de serviços	2.528.218,10	-	-	286.630,50	82.059,90	58.257,30	-	1.920.594,60	180.675,80
Remuneração suplementar concedida aos funcionários dos órgãos permanentes do Conselho Nacional de Estatística	10.630.343,00	-	9.545.445,10	751.552,10	185.382,20	147.963,60	-	-	-
Salário-família	1.651.150,00	8.800,00	174.550,00	165.150,00	191.600,00	239.850,00	408.000,00	397.350,00	65.850,00
Substituições	86.459,30	-	-	-	-	33.470,80	46.099,00	6.889,50	-
Ajuda de custo	36.816,60	-	31.400,00	5.416,60	-	-	-	-	-
Auxílio para diferenças de caixa	21.080,00	-	1.400,00	2.400,00	2.400,00	4.500,00	4.500,00	5.040,00	840,00
Diárias	6.086.415,00	111.220,00	4.098.233,90	1.865.521,10	11.440,00	-	-	-	-
Passagens, transporte de pessoal e sua bagagem, inclusive indenização por transporte urbano	2.783.965,50	69.853,70	1.903.161,90	757.298,70	15.096,10	3.923,00	5.851,80	28.404,30	376,00
Outras despesas	982.326,40	7.400,00	104.437,30	211.106,80	370.000,60	197.359,00	82.708,20	9.314,50	-
MATERIAL	18.914.468,70	7.901.102,60	4.810.053,90	536.600,50	2.912.659,40	917.914,00	1.393.309,70	422.530,40	20.278,20
Automóveis, auto-caminhões, camionetes, etc.	214.756,00	117.705,00	97.051,00	-	-	-	-	-	-
Livros, fichas bibliográficas, impressos, etc.	10.927,50	-	1.806,00	2.135,50	1.936,00	2.300,00	720,00	2.030,00	-
Móveis em geral, máquinas, equipamentos, etc.	1.855.630,00	30.921,00	1.418.300,50	66.166,50	141.142,00	199.100,00	-	-	-
Artigos de expediente, desenho, ensino, etc.	1.936.600,40	287.352,50	400.460,40	216.997,00	279.545,00	287.972,30	300.000,00	162.674,20	1.599,00
Combustíveis, material de lubrificação, etc.	580.650,50	10.360,30	156.381,40	146.244,40	79.875,70	75.282,80	35.582,10	66.022,20	10.901,60
Material de refeitório de objetos de copa, etc.	194.685,30	3.810,10	97.747,70	34.509,60	46.239,10	12.378,80	-	-	-
Medicamentos e material de penso, etc.	162.332,80	921,00	14.452,60	39.935,60	25.775,50	16.792,10	36.684,70	25.421,30	2.350,00

DOTAÇÕES ORÇAMENTÁRIAS	DESPESA ANUAL (Cr$)								
	Total	1949	1950	1951	1952	1953	1954	1955	1956
Vestuário, uniformes e equipamentos, etc. .	284.116,00	15.450,00	162.969,00	11.995,00	18.624,00	19.823,00	29.855,00	25.400,00	-
Material de limpeza e lubrificação de veículos	103.159,50	-	-	-	-	-	59.997,10	38.102,80	5.059,60
Sobressalentes e acessórios de veículos, etc.	119.863,10	-	-	-	-	-	44.119,60	75.375,50	368,00
Outros materiais de consumo	27.504,40	-	-	-	-	-	-	27.504,40	-
Material de propaganda	642.319,60	250.823,00	390.715,90	780,70	-	-	-	-	-
Instrumentos de coleta censitária	4.922.377,00	4.911.627,00	10.750,00	-	-	-	-	-	-
Instruções para recenseadores	136.200,00	136.200,00	-	-	-	-	-	-	-
Mapas e outros elementos cartográficos	239.338,30	53.241,50	181.462,30	4.634,50	-	-	-	-	-
Caixas de madeira e material de embalagem .	1.031.490,00	1.014.572,00	16.918,00	-	-	-	-	-	-
Pastas para recenseadores	773.524,40	771.880,00	1.644,40	-	-	-	-	-	-
Impressos de contrôle censitário	1.158.076,70	193.147,00	-	-	74.313,50	4.265,00	886.351,20	-	-
Material censitário não discriminado	380.776,40	103.092,20	264.253,90	13.201,70	228,60	-	-	-	-
Cartões de apuração mecânica	4.140.140,80	-	1.595.140,80	-	2.245.000,00	300.000,00	-	-	-
SERVIÇOS E ENCARGOS	9.560.163,90	241.013,40	3.486.447,00	1.382.128,80	685.110,60	528.528,00	667.353,00	1.755.904,60	813.678,50
Ligeiros reparos, adaptações, consertos e conservação de bens móveis e imóveis	1.567.003,20	725,00	521.822,00	380.462,90	252.829,60	170.123,10	107.907,20	113.443,20	19.690,20
Assinatura de órgãos oficiais e aquisição de publicações periódicas	9.892,20	-	4.902,20	36,00	692,00	736,00	438,00	3.088,00	-
Assinatura de recortes, publicações de editais e avisos	105.610,40	3.879,90	65.129,80	26.080,20	3.320,50	3.000,00	4.200,00	-	-
Serviços de encadernação	211.356,00	7.310,00	11.174,00	1.425,00	30.575,00	72.872,00	48.000,00	40.000,00	-
Assinatura de telefone e caixa-postal, telefonemas interurbanos	123.543,30	4.807,70	43.972,10	38.618,00	17.582,70	18.562,80	-	-	-
Serviço de impressão, de clicheria e de colaboração para publicações	1.741.763,40	-	-	-	-	-	-	999.839,40	741.924,00
Iluminação, fôrça-motriz, gás e água	1.055.051,20	19.500,20	89.443,70	228.230,70	206.107,00	140.248,50	175.947,40	186.566,90	9.006,80
Serviços postais, telegráficos e aéreos; radiogramas	133.433,20	2.466,20	41.111,30	13.900,80	4.449,10	4.778,80	31.106,70	33.953,10	1.667,20
Acondicionamento e embalagem, armazenagem, fretes, etc.	2.772.428,50	198.171,20	1.804.123,10	542.108,90	136.640,80	89.134,50	-	-	2.250,00
Despesas bancárias com remessa de fundos ..	437.672,50	1.452,30	399.191,40	36.785,70	243,10	-	-	-	-
Propaganda do Recenseamento	310.166,10	886,00	308.382,10	898,00	-	-	-	-	-
Serviços médicos especializados	56.230,00	-	25.570,00	30.660,00	-	-	-	-	-
Serviços de terceiros não especificados ...	257.087,00	970,00	148.907,40	76.654,70	25.549,60	-	-	5.005,30	-
Custeio de lavagem e engomagem de roupas, etc.	45.124,50	-	-	-	-	12.587,00	13.863,50	15.517,00	3.157,00
Assistência alimentar	532.774,00	-	-	-	-	-	214.964,00	288.380,00	29.430,00
Despesa miúda de pronto pagamento	165.438,40	844,90	22.717,90	6.267,90	7.121,20	16.485,30	70.926,20	34.921,70	6.153,30
Outros encargos	35.590,00	-	-	-	-	-	-	35.190,00	400,00
ENCARGOS DIVERSOS	38.272.548,90	3.528.644,30	5.404.201,70	3.653.528,10	5.065.346,20	3.476.654,60	5.075.586,50	4.058.789,50	8.009.798,00
Representação social, recepções, excursões, etc.	12.155,50	-	798,50	1.250,00	8.926,00	1.181,00	-	-	-

DOTAÇÕES ORÇAMENTÁRIAS	DESPESA ANUAL (Cr$)								
	Total	1949	1950	1951	1952	1953	1954	1955	1956
Seguros de bens móveis, imóveis e outros ..	112.646,40	-	-	6.597,40	8.857,40	40.783,60	33.958,00	22.450,00	-
Aluguel de equipamento mecânico para apuração estatística	17.677.354,30	-	468.818,50	3.145.801,50	3.286.459,60	3.178.856,70	3.527.028,50	4.036.339,50	34.050,00
Divulgação dos resultados censitários*	11.104.184,00	-	-	87.536,00	1.500.000,00	127.900,00	1.420.000,00	-	7.968.748,00*
Quotas de presença às reuniões da Junta Executiva Central do Conselho Nacional de Estatística	928.220,00	61.150,00	511.870,00	111.600,00	71.200,00	70.800,00	94.600,00	-	7.000,00
Compromissos internacionais ligados ao Recenseamento	306.081,00	-	207.082,90	98.998,10	-	-	-	-	-
Obras no edifício-sede do Serviço Nacional de Recenseamento	1.042.766,80	450.549,80	592.217,00	-	-	-	-	-	-
Aparelhagem dos Órgãos Regionais e Municipais	6.000.000,00	3.000.000,00	3.000.000,00	-	-	-	-	-	-
Despesas imprevistas	1.089.140,90	16.944,50	623.414,80	201.745,10	189.903,20	57.133,30	-	-	-

*Importância destinada à liquidação das despesas remanescentes com a publicação dos resultados finais.

I - ÓRGÃO CENTRAL E ÓRGÃOS REGIONAIS DE COLETA

2. Despesa realizada no VI Recenseamento Geral - 1950, segundo as fases de trabalho

a) Todos os censos

FASES DE TRABALHO	DESPESA REALIZADA (Cr$)		
	Total	Pessoal	Outras despesas
TOTAL	321 571 580	254 824 400	66 747 180
Fase preparatória	13 184 875	1 332 966	11 851 909
Cartas geográficas	239 338	-	239 338
Equipamento e instalação	10 660 085	-	10 660 085
Propaganda censitária	952 486	-	952 486
Outras despesas	1 332 966	1 332 966	-
Fase de execução	308 386 705	253 491 434	54 895 271
Coleta	145 265 745	133 034 017	12 231 728
Questionários, instruções e material de contrôle	7 370 955	-	7 370 955
Acondicionamento e expedição de material censitário	3 803 919	-	3 803 919
Remuneração de recenseadores e de pessoal auxiliar	131 808 489	131 808 489	-
Outras despesas de coleta	2 282 382	1 225 528	1 056 854
Apuração	97 856 981	76 039 487	21 817 494
Codificação e revisão (inclusive recepção e contrôle)	35 759 876	35 759 876	-
Serviço mecânico	62 097 105	40 279 611	21 817 494
Aluguel	17 677 354	-	17 677 354
Cartões	4 140 140	-	4 140 140
Perfuração e conferência	22 412 996	22 412 996	-
Separação e tabulação	17 866 615	17 866 615	-
Sistematização	29 401 628	29 401 628	-
Publicação dos resultados	12 845 947	-	12 845 947
Administração	23 016 404	15 016 302	8 000 102
Pessoal administrativo	13 633 770	13 633 770	-
Veículos (inclusive manutenção)	1 018 429	-	1 018 429
Material de escritório	1 975 032	-	1 975 032
Assistência social	2 133 869	1 382 532	751 337
Serviços públicos	1 240 312	-	1 240 312
Outras despesas	3 014 992	-	3 014 992

I - ÓRGÃO CENTRAL E ÓRGÃOS REGIONAIS DE COLETA

2. Despesa realizada no VI Recenseamento Geral - 1950, segundo as fases de trabalho

b) Censo Demográfico

FASES DE TRABALHO	DESPESA REALIZADA (Cr$)		
	Total	Pessoal	Outras despesas
TOTAL	200 593 193	163 292 982	37 300 211
Fase preparatória (1)	7 177 965	561 066	6 616 899
Fase de execução	193 415 228	162 731 916	30 683 312
Coleta	120 746 848	112 029 532	8 717 316
Questionários, instruções e material de contrôle	4 763 501	-	4 763 501
Acondicionamento e expedição de material censitário	3 065 471	-	3 065 471
Remuneração de recenseadores e de pessoal auxiliar	110 804 004	110 804 004	-
Outras despesas de coleta	2 113 872	1 225 528	888 344
Apuração	52 560 237	39 798 883	12 761 354
Recepção e contrôle	579 739	579 739	-
Codificação	10 252 059	10 252 059	-
Revisão	4 449 643	4 449 643	-
Serviço mecânico	37 278 796	24 517 442	12 761 354
Aluguel	10 076 264	-	10 076 264
Cartões	2 685 090	-	2 685 090
Perfuração e conferência	13 706 054	13 706 054	-
Separação e tabulação	10 811 388	10 811 388	-
Sistematização	4 582 908	4 582 908	-
Publicação dos resultados	4 823 334	-	4 823 334
Administração (2)	10 701 901	6 320 593	4 381 308

(1) Cartas geográficas, equipamento e instalação, propaganda censitária e outras despesas.

(2) Pessoal administrativo, veículos (inclusive manutenção), material de escritório, assistência social, serviços públicos e outras despesas de administração.

~~75 923 444~~
00 633 003

I - ÓRGÃO CENTRAL E ÓRGÃOS REGIONAIS DE COLETA

2. Despesa realizada no VI Recenseamento Geral - 1950, segundo as fases de trabalho

c) Censo Agrícola

FASES DE TRABALHO	DESPESA REALIZADA (Cr$)		
	Total	Pessoal	Outras despesas
TOTAL	65 727 142	50 299 180	15 427 962
Fase preparatória (1)	3 130 797	388 907	2 741 890
Fase de execução	62 596 345	49 910 273	12 686 072
Coleta	17 292 625	14 765 573	2 527 052
Questionários, instruções e material de contrôle	1 821 181	-	1 821 181
Acondicionamento e expedição de material censitário	587 274	-	587 274
Remuneração de recenseadores e de pessoal auxiliar	14 765 573	14 765 573	-
Outras despesas de coleta	118 597	-	118 597
Apuração	27 300 145	21 632 412	5 667 733
Codificação e revisão (inclusive recepção e contrôle)	10 591 655	10 591 655	-
Serviço mecânico	16 708 490	11 040 757	5 667 733
Aluguel	4 528 540	-	4 528 540
Cartões	1 139 193	-	1 139 193
Perfuração e conferência	7 307 700	7 307 700	-
Separação e tabulação	3 733 057	3 733 057	-
Sistematização	9 131 126	9 131 126	-
Publicação de resultados	2 607 497	-	2 607 497
Administração (2)	6 264 952	4 381 162	1 883 790

(1) Cartas geográficas, equipamento e instalação, propaganda censitária e outras despesas.

(2) Pessoal administrativo, veículos (inclusive manutenção), material de escritório, assistência social, serviços públicos e outras despesas de administração.

I - ÓRGÃO CENTRAL E ÓRGÃOS REGIONAIS DE COLETA

2. Despesa realizada no VI Recenseamento Geral - 1950, segundo as fases de trabalho

d) Censo Industrial

FASES DE TRABALHO	DESPESA REALIZADA (Cr$)		
	Total	Pessoal	Outras despesas
TOTAL	23 160 607	16 795 250	6 365 357
Fase preparatória (1)	1 304 223	171 955	1 132 268
Fase de execução	21 856 384	16 623 295	5 233 089
Coleta	1 410 495	1 084 127	326 368
Questionários, instruções e material de contrôle	291 426	-	291 426
Acondicionamento e expedição de material censitário	26 269	-	26 269
Remuneração de recenseadores e de pessoal auxiliar	1 084 127	1 084 127	-
Outras despesas de coleta	8 673	-	8 673
Apuração	7 207 154	5 482 345	1 724 809
Codificação e revisão (inclusive recepção e contrôle)	3 702 866	3 702 866	-
Serviço mecânico	3 504 288	1 779 479	1 724 809
Aluguel	1 582 389	-	1 582 389
Cartões	142 420	-	142 420
Perfuração e conferência	410 073	410 073	-
Separação e tabulação	1 369 406	1 369 406	-
Sistematização	8 119 700	8 119 700	-
Publicação de resultados	2 390 417	-	2 390 417
Administração (2)	2 728 618	1 937 123	791 495

(1) Cartas geográficas, equipamento e instalação, propaganda censitária e outras despesas.

(2) Pessoal administrativo, veículos (inclusive manutenção), material de escritório, assistência social, serviços públicos e outras despesas de administração.

I - ÓRGÃO CENTRAL E ÓRGÃOS REGIONAIS DE COLETA

2. Despesa realizada no VI Recenseamento Geral - 1950, segundo as fases de trabalho

e) Censo Comercial

FASES DE TRABALHO	DESPESA REALIZADA (Cr$)		
	Total	Pessoal	Outras despesas
TOTAL	19 655 238	14 955 704	4 699 534
Fase preparatória (1)	962 728	127 156	835 572
Fase de execução	18 692 510	14 828 548	3 863 962
Coleta	3 740 223	3 337 690	402 533
Questionários, instruções e material de contrôle	294 955	-	294 955
Acondicionamento e expedição de material censitário	80 875	-	80 875
Remuneração de recenseadores e de pessoal auxiliar	3 337 690	3 337 690	-
Outras despesas de coleta	26 703	-	26 703
Apuração	6 635 425	5 617 415	1 018 010
Codificação e revisão (inclusive recapção e contrôle)	3 601 604	3 601 604	-
Serviço mecânico	3 033 821	2 015 811	1 018 010
Aluguel	898 506	-	898 506
Cartões	119 504	-	119 504
Perfuração e conferência	631 164	631 164	-
Separação e tabulação	1 384 647	1 384 647	-
Sistematização	4 440 985	4 440 985	-
Publicação de resultados	1 864 447	-	1 864 447
Administração (2)	2 011 430	1 432 458	578 972

(1) Cartas geográficas, equipamento e instalação, propaganda censitária e outras despesas

(2) Pessoal administrativo, veículos (inclusive manutenção), material de escritório, assistência social, serviços públicos e outras despesas de administração.

I - ÓRGÃO CENTRAL E ÓRGÃOS REGIONAIS DE COLETA

2. Despesa realizada no VI Recenseamento Geral - 1950, segundo as fases de trabalho

f) Censo dos Serviços

FASES DE TRABALHO	DESPESA REALIZADA (Cr$)		
	Total	Pessoal	Outras despesas
TOTAL	12 435 400	9 481 284	2 954 116
Fase preparatória (1)	609 162	83 882	525 280
Fase de execução	11 826 238	9 397 402	2 428 836
Coleta	2 075 554	1 817 095	258 459
Questionários, instruções e material de contrôle	199 892	-	199 892
Acondicionamento e expedição de material censitário	44 030	-	44 030
Remuneração de recenseadores e de pessoal auxiliar	1 817 095	1 817 095	-
Outras despesas de coleta	14 537	-	14 537
Apuração	4 154 020	3 508 432	645 588
Codificação e revisão (inclusive recepção e contrôle)	2 582 310	2 582 310	-
Serviço mecânico	1 571 710	926 122	645 588
Aluguel	591 655	-	591 655
Cartões	53 933	-	53 933
Perfuração e conferência	358 005	358 005	-
Separação e tabulação	568 117	568 117	-
Sistematização	3 126 909	3 126 909	-
Publicação de resultados	1 160 252	-	1 160 252
Administração (2)	1 309 503	944 966	364 537

(1) Cartas geográficas, equipamento e instalação, propaganda censitária e outras despesas.

(2) Pessoal administrativo, veículos (inclusive manutenção), material de escritório, assistência social, serviços públicos e outras despesas de administração.

1. Despesa geral anual com o VI Recenseamento Geral - 1950, segundo as dotações orçamentárias

DOTAÇÕES ORÇAMENTÁRIAS	DESPESA ANUAL (Cr$)								
	Total	1949	1950	1951	1952	1953	1954	1955	1956
TOTAIS	185.942.181,90	12.660,564,20	18.692.322,10	37.330.071,30	37.224.279,10	22.015.475,40	20.909.154,30	25.982.982,50	11.127.333,00
PESSOAL	121.790.382,60	1.043.045,40	6.962.316,70	32.274.624,20	28.615.776,10	17.092,378,80	13.772.905,10	19.745,758,00	2.283.578,30
Vencimentos (pessoal permanente)	3.122.609,40	91.760,00	576.000,00	643.200,00	324.045,40	430.955,00	543.900,00	456.749,00	56.000,00
Contratados	1.011.148,40	185.950,00	652.908,10	99.000,00	37.290,30	36.000,00	-	-	-
Mensalistas	45.572.262,80	405.607,70	2.206.889,90	10.176.289,30	9.806,919,40	7.363.272,50	6.888.564,90	7.604.150,70	1.120.568,40
Tarefeiros	46.809.329,90	31.877,50	1.322.411,90	19.989.454,30	16.732.601,80	4.162.788,10	824.162,40	3.712.910,70	33.123,20
Estagiários	418.139,70	-	418.139,70	-	-	-	-	-	-
Abono ao pessoal permanente	29.400,00	-	-	-	2.400,00	14.400,00	12.600,00	-	-
Abono ao pessoal mensalista	10.125.443,00	-	-	-	223.034,60	2.574.192,60	2.560.602,60	4.098.895,50	668.717,70
Abono ao pessoal tarefeiro	2.602.703,40	-	-	-	238.638,60	1.668.207,10	321.103,10	352.053,40	22.701,20
Funções gratificadas	820.882,50	29.100,00	451.572,30	187.676,30	127.326,70	11.857,20	12.000,00	-	1.350,00
Gratificações por serviços extraordinários	2.433.510,20	12.497,60	123.877,90	405.439,80	272.357,30	140.254,60	380.722,00	996.985,00	101.376,00
Gratificações por trabalhos técnicos ou científicos	1.816.594,90	22.270,50	-	-	645,20	5.128,00	1.600.130,40	156.420,80	32.000,00
Remuneração por serviço de caráter urgente	66.708,40	66.708,40	-	-	-	-	-	-	-
Remuneração por serviço de emergência	1.056.116,30	-	974.155,60	-	-	-	*81.960,70		
Remuneração por "prestação de serviços"	2.400.037,30	-	-	158.449,70	82.059,90	58.257,30	-	1.920.594,60	180.675,80
Remuneração suplementar concedida aos funcionários dos órgãos permanentes do Conselho Nacional de Estatística	600.077,80	-	11.200,00	255.532,00	185.382,20	147.963,60	-	-	-
Salário-família	1.518.300,00	8.800,00	61.300,00	145.550,00	191.600,00	239.850,00	408.000,00	397.350,00	65.850,00
Substituições	86.459,30	-	-	-	-	33.470,80	46.099,00	6.889,50	-
Ajuda de custo	5.000,00	-	5.000,00	-	-	-	-	-	-
Auxílio para "diferenças de caixa"	21.080,00	-	1.400,00	2.400,00	2.400,00	4.500,00	4.500,00	5.040,00	840,00
Diárias	210.080,00	111.220,00	63.090,00	28.530,00	7.240,00	-	-	-	
Passagens, transporte do pessoal e sua bagagem, inclusive indenização por transporte urbano	205.450,10	69.853,70	56.958,30	28.248,90	11.834,10	3.923,00	5.851,80	28.404,30	376,00
Outras despesas	859.049,20	[illegible],400,00	37.413,00	154.853,90	370.000,60	197.359,00	82.708,20	9.314,50	-
MATERIAL	18.442.737,60	7.847,861,10	4.409.859,80	518.533,60	2.912.450,80	917.914,00	1.393.309,70	422.530,40	20.278,20
Automóveis, auto-caminhões, camionetes, etc.	214.756,00	117.705,00	97.051,00	-	-	-	-	-	-
Livros, fichas bibliográficas impressas, etc.	10.927,50	-	1.806,00	2.135,50	1.936,00	2.300,00	720,00	2.030,00	-
Móveis em geral, máquinas, equipamentos, etc.	1.855.630,00	30.921,00	1.418.300,50	66.166,50	141.142,00	199.100,00	-	-	-
Artigos de expediente, desenho, ensino, etc.	1.936.600,40	287.352,50	400.460,40	216.997,00	279.545,00	287.972,30	300.000,00	162.674,20	1.599,00
Combustíveis, material de lubrificação, etc.	580.650,50	10.360,30	156.381,40	146.244,40	79.875,70	75.282,80	35.582,10	66.022,20	10.901,60

DOTAÇÕES ORÇAMENTÁRIAS	DESPESA ANUAL (Cr$)								
	Total	1949	1950	1951	1952	1953	1954	1955	1956
Material de refeitório e objetos de copa, etc.	194.685,30	3.810,10	97.747,70	34.509,60	46.239,10	12.378,80	-	-	-
Medicamentos e material de penso, etc. ...	162.332,80	921,00	14.452,60	39.935,60	25.775,50	16.792,10	36.684,70	25.421,30	2.350,00
Vestuário, uniformes e equipamentos, etc. .	284.116,00	15.450,00	162.969,00	11.995,00	18.624,00	19.823,00	29.855,00	25.400,00	-
Material de limpeza e conservação de veículos	103.159,50	-	-	-	-	-	59.997,10	38.102,80	5.059,60
Sobressalentes e acessórios de veículos, etc.	119.863,10	-	-	-	-	-	44.119,60	75.375,50	368,00
Outros materiais de consumo	27.504,40	-	-	-	-	-	-	27.504,40	-
Material de propaganda	544.266,40	250.823,00	293.443,40	-	-	-	-	-	-
Instrumentos de coleta censitária	4.922.377,00	4.911.627,00	10.750,00	-	-	-	-	-	-
Instruções	136.200,00	136.200,00	-	-	-	-	-	-	-
Caixas de madeira e material de embalagem	1.031.490,00	1.014.572,00	16.918,00	-	-	-	-	-	-
Pastas para recenseadores	773.524,40	771.880,00	1.644,40	-	-	-	-	-	-
Impressos de contrôle censitário	1.158.076,70	193.147,00	-	-	74.313,50	4.265,00	886.351,20	-	-
Material censitário não discriminado	246.436,80	103.092,20	142.794,60	550,00	-	-	-	-	-
Cartões de apuração mecânica	4.140.140,80	-	1.595.140,80	-	2.245.000,00	300.000,00	-	-	-
SERVIÇOS E ENCARGOS	8.037.842,60	241.013,40	2.436.638,40	910.919,20	683.807,50	528.528,00	667.353,00	1.755.904,60	813.678,50
Ligeiros reparos, adaptações, consertos e conservação de bens móveis e imóveis ..	1.567.003,20	725,00	521.822,00	380.462,90	252.829,60	170.123,10	107.907,20	113.443,20	19.690,20
Assinatura de órgãos oficiais e aquisição de publicações periódicas	4.954,00	-	-	-	692,00	736,00	438,00	3.088,00	-
Assinatura de recortes, publicação de editais e avisos	47.353,10	3.879,90	14.798,00	18.975,20	2.500,00	3.000,00	4.200,00	-	-
Serviços de encadernação	209.821,00	7.310,00	11.064,00	-	30.575,00	72.872,00	48.000,00	40.000,00	-
Assinatura de telefone e caixa-postal, telefonemas interurbanos	75.623,50	4.807,70	15.861,90	18.808,40	17.582,70	18.562,80	-	-	-
Serviço de impressão, de clicheria e de colaboração para publicações	1.741.763,40	-	-	-	-	-	-	999.839,40	741.924,00
Iluminação, fôrça-motriz, gás e água	1.055.051,20	19.500,20	89.443,70	228.230,70	206.107,00	140.248,50	175.947,40	186.566,90	9.006,80
Serviços postais, telegráficos e aéreos ; radiograma	109.637,20	2.466,20	21.266,50	9.949,60	4.449,10	4.778,80	31.106,70	33.933,10	1.667,20
Acondicionamento e embalagem, armazenagem, fretes, etc.	1.807.211,90	198.171,20	1.248.281,60	133.186,60	136.188,00	89.134,50	-	-	2.250,00
Despesas bancárias com remessa de fundos	220.400,80	1.452,30	208.069,10	10.666,10	213,30	-	-	-	-
Propaganda do Recenseamento	208.586,20	886,00	207.700,20	-	-	-	-	-	-
Serviços médicos especializados	56.230,00	-	25.570,00	30.660,00	-	-	-	-	-
Serviços de terceiros não especificados .	170.465,00	970,00	63.117,40	75.822,70	25.549,60	-	-	5.005,30	-
Custeio de lavagem e engomagem de roupa, etc.	45.124,50	-	-	-	-	12.587,00	13.863,50	15.517,00	3.157,00
Assistência alimentar	532.774,00	-	-	-	-	-	214.964,00	288.380,00	29.430,00
Despesas miúdas de pronto pagamento	150.253,60	844,90	9.644,00	4.157,00	7.121,20	16.485,30	70.926,20	34.921,70	6.153,30
Outros encargos	35.590,00	-	-	-	-	-	-	35.190,00	400,00

DOTAÇÕES ORÇAMENTÁRIAS	DESPESA ANUAL (Cr$)								
	Total	1949	1950	1951	1952	1953	1954	1955	1956
ENCARGOS DIVERSOS	37.671.219,10	3.528.644,30	4.883.507,20	3.625.994,30	5.012.244,70	3.476.654,60	5.075.586,50	4.058.789,50	8.009.798,00
Representação social, recepções, excursões, etc.	12.155,50	-	798,50	1.250,00	8.926,00	1.181,00	-	-	-
Seguros de bens móveis, imóveis e outros .	112.646,40	-	-	6.597,40	8.857,40	40.783,60	33.958,00	22.450,00	-
Aluguel de equipamento mecânico para apuração estatística	17.677.354,30	-	468.818,50	3.145.801,50	3.286.459,60	3.178.856,70	3.527.028,50	4.036.339,50	34.050,00
Divulgação dos resultados censitários ...	11.104.184,00	-	-	87.536,00	1.500.000,00	127.900,00	1.420.000,00	-	7.968.748,00*
Quotas de presença às reuniões da Junta Executiva Central do Conselho Nacional de Estatística	507.350,00	61.150,00	101.800,00	100.800,00	71.200,00	70.800,00	94.600,00	-	7.000,00
Compromissos internacionais ligados ao Recenseamento	306.081,00	-	207.082,90	98.998,10	-	-	-	-	-
Obras do Edifício-sede do Serviço Nacional de Recenseamento	1.042.766,80	450.549,80	592.217,00	-	-	-	-	-	-
Aparelhagem dos Órgãos Regionais e Municipais	6.000.000,00	3.000.000,00	3.000.000,00	-	-	-	-	-	-
Despesas imprevistas	908.681,10	16.944,50	512.790,30	185.011,30	136.801,70	57.133,30	-	-	-

*Importância destinada à liquidação das despesas remanescentes com a publicação dos resultados finais.

II - ÓRGÃO CENTRAL

2. Despesa realizada no VI Recenseamento Geral - 1950, segundo as fases do trabalho

a) Todos os censos

FASES DE TRABALHO	DESPESA REALIZADA (Cr$)		
	Total	Pessoal	Outras despesas
TOTAIS	185 942 181	121 790 383	64 151 798
Fase preparatória	12 745 904	1 332 966	11 412 938
Cartas geográficas	-	-	-
Equipamento e instalação	10 660 085	-	10 660 085
Propaganda censitária	752 853	-	752 853
Outras despesas	1 332 966	1 332 966	-
Fase de execução	173 196 277	120 457 417	52 738 860
Coleta	10 075 317	-	10 075 317
Questionários, instruções e material de contrôle	7 236 615	-	7 236 615
Acondicionamento e expedição de material	2 838 702	-	2 838 702
Remuneração de recenseadores e de pessoal auxiliar	-	-	-
Outras despesas de coleta	-	-	-
Apuração	97 856 981	76 039 487	21 817 494
Codificação e revisão (inclusive recepção e contrôle)	35 759 876	35 759 876	-
Serviço mecânico	62 097 105	40 279 611	21 817 494
Aluguel	17 677 354	-	17 677 354
Cartões	4 140 140	-	4 140 140
Perfuração e conferência	22 412 996	22 412 996	-
Separação e tabulação	17 866 615	17 866 615	-
Sistematização	29 401 628	29 401 628	-
Publicação dos resultados	12 845 947	-	12 845 947
Administração	23 016 404	15 016 302	8 000 102
Pessoal administrativo	13 633 770	13 633 770	-
Veículos (inclusive manutenção)	1 018 429	-	1 018 429
Material de escritório	1 975 032	-	1 975 032
Assistência social	2 133 869	1 382 532	751 337
Serviços públicos	1 240 312	-	1 240 312
Outras despesas	3 014 992	-	3 014 992

II - ÓRGÃO CENTRAL

2. Despesa realizada no VI Recenseamento Geral - 1950, segundo as fases de trabalho

b) Censo Demográfico

FASES DE TRABALHO	DESPESA REALIZADA (Cr$)		
	Total	Pessoal	Outras despesas
TOTAIS	86 396 607	51 263 450	35 133 157
Fase preparatória (1)	6 811 438	561 066	6 250 372
Fase de execução	79 585 169	50 702 384	28 882 785
Coleta	6 916 789	-	6 916 789
Questionários, instruções e material de controle	4 629 161	-	4 629 161
Acondicionamento e expedição de material	2 287 628	-	2 287 628
Remuneração de recenseadores e pessoal auxiliar	-	-	-
Outras despesas de coleta	-	-	-
Apuração	52 560 237	39 798 883	12 761 354
Recepção e contrôle	579 739	579 739	-
Codificação	10 252 059	10 252 059	-
Revisão	4 449 643	4 449 643	-
Serviço mecânico	37 278 796	24 517 442	12 761 354
Aluguel	10 076 264	-	10 076 264
Cartões	2 685 090	-	2 685 090
Perfuração e conferência	13 706 054	13 706 054	-
Separação e tabulação	10 811 388	10 811 388	-
Sistematização	4 582 908	4 582 908	-
Publicação dos resultados	4 823 334	-	4 823 334
Administração (2)	10 701 901	6 320 593	4 381 308

(1) Cartas geográficas - equipamento e instalação - Propaganda censitária - outras despesas - (2) Pessoal administrativo - veículos (inclusive manutenção), - material de escritório - assistência social - serviços públicos - outras despesas de administração.

II - ÓRGÃO CENTRAL

2. Despesa realizada no VI Recenseamento Geral - 1950, segundo as fases de trabalho

c) Censo Agrícola

FASES DE TRABALHO	DESPESA REALIZADA (Cr$)		
	Total	Pessoal	Outras despesas
TOTAIS	50 639 480	35 533 607	15 105 873
Fase preparatória (1)	3 076 321	388 907	2 687 414
Fase de execução	47 563 159	35 144 700	12 418 459
Coleta	2 259 439	-	2 259 439
Questionários, instruções e material de contrôle	1 821 181	-	1 821 181
Acondicionamento e expedição de material	438 258	-	438 258
Remuneração de recenseadores e de pessoal auxiliar	-	-	-
Outras despesas de coleta	-	-	-
Apuração	27 300 145	21 632 412	5 667 733
Codificação e revisão (inclusive recepção e contrôle)	10 591 655	10 591 655	-
Serviço mecânico	16 708 490	11 040 757	5 667 733
Aluguel	4 528 540	-	4 528 540
Cartões	1 139 193	-	1 139 193
Perfuração e conferência	7 307 700	7 307 700	-
Separação e tabulação	3 733 057	3 733 057	-
Sistematização	9 131 126	9 131 126	-
Publicação de resultados	2 607 497	-	2 607 497
Administração (2)	6 264 952	4 381 162	1 883 790

(1) Cartas geográficas - equipamento e instalação - propaganda censitária - outras despesas - (2) Pessoal administrativo - veículos (inclusive manutenção) - material de escritório - assistência social - serviços públicos - outras despesas de administração.

II - ÓRGÃO CENTRAL

2. Despesa realizada no VI Recenseamento Geral - 1950, segundo as fases de trabalho

d) Censo Industrial

FASES DE TRABALHO	DESPESA REALIZADA (Cr$)		
	Total	Pessoal	Outras despesas
TOTAIS	22 058 020	15 711 123	6 346 897
Fase preparatória (1)	1 301 101	171 955	1 129 146
Fase de execução	20 756 919	15 539 168	5 217 751
Coleta	311 030	-	311 030
Questionários, instruções e material de contrôle	291 426	-	291 426
Acondicionamento e expedição de material	19 604	-	19 604
Remuneração de recenseadores e de pessoal auxiliar	-	-	-
Outras despesas de coleta	-	-	-
Apuração	7 207 154	5 482 345	1 724 809
Codificação e revisão (inclusive recepção e contrôle)	3 702 866	3 702 866	-
Serviço mecânico	3 504 288	1 779 479	1 724 809
Aluguel	1 582 389	-	1 582 389
Cartões	142 420	-	142 420
Perfuração e conferência	410 073	410 073	-
Separação e tabulação	1 369 406	1 369 406	-
Sistematização	8 119 700	8 119 700	-
Publicação de resultados	2 390 417	-	2 390 417
Administração (2)	2 728 618	1 937 123	791 495

(1) Cartas geográficas - equipamento e instalação - propaganda censitária - outras despesas. - (2) Pessoal administrativo - veículos (inclusive manutenção) - material de escritório - assitência social - serviços públicos - outras despesas de administração.

II - ÓRGÃO CENTRAL

2. Despesa realizada no VI Recenseamento Geral - 1950, segundo as fases de trabalho

e) Censo Comercial

FASES DE TRABALHO	DESPESA REALIZADA (Cr$)		
	Total	Pessoal	Outras despesas
TOTAIS	16 260 711	11 618 014	4 642 697
Fase preparatória (1)	953 115	127 156	825 959
Fase de execução	15 307 596	11 490 858	3 816 738
Coleta	355 309	-	355 309
Questionários, instruções e material de contrôle	294 955	-	294 955
Acondicionamento e expedição de material	60 354	-	60 354
Remuneração de recenseadores e de pessoal auxiliar	-	-	-
Outras despesas de coleta	-	-	-
Apuração	6 635 425	5 617 415	1 018 010
Codificação e revisão (inclusive recepção e contrôle)	3 601 604	3 601 604	-
Serviço mecânico	3 033 821	2 015 811	1 018 010
Aluguel	898 506	-	898 506
Cartões	119 504	-	119 504
Perfuração e conferência	631 164	631 164	-
Separação e tabulação	1 384 647	1 384 647	-
Sistematização	4 440 985	4 440 985	-
Publicação de resultados	1 864 447	-	1 864 447
Administração (2)	2 011 430	1 432 458	578 972

(1) Cartas geográficas - equipamento e instalação - propaganda censitária - outras despesas. - (2) Pessoal administrativo - veículos (inclusive manutenção) - material de escritório - assistência social - serviços públicos - outras despesas de administração.

II - ÔRGÃO CENTRAL

2. Despesa realizada no VI Recenseamento Geral - 1950, segundo as fases de trabalho

f) Censo dos Serviços

FASES DE TRABALHO	DESPESA REALIZADA (Cr$)		
	Total	Pessoal	Outras despesas
TOTAIS	10 587 363	7 664 189	2 923 174
Fase praparatória (1)	603 929	83 882	520 047
Fase de execução	9 983 434	7 580 307	2 403 127
Coleta	232 750	-	232 750
Questionários, instruções e material de contrôle	199 892	-	199 892
Acondicionamento e expedição de material	32 858	-	32 858
Remuneração de recenseadores e de pessoal auxiliar	-	-	-
Outras despesas de coleta	-	-	-
Apuração	4 154 020	3 508 432	645 588
Codificação e revisão (inclusive recepção e contrôle)	2 582 310	2 582 310	-
Serviço mecânico	1 571 710	926 122	645 588
Aluguel	591 655	-	591 655
Cartões	53 933	-	53 933
Perfuração e conferência	358 005	358 005	-
Separação e tabulação	568 117	568 117	-
Sistematização	3 126 909	3 126 909	-
Publicação de resultados	1 160 252	-	1 160 252
Administração (2)	1 309 503	944 966	364 537

(1) Cartas geográficas - equipamento e instalação - propaganda censitária - outras despesas. - (2) Pessoal administrativo - veículos (inclusive manutenção) - material de escritório - assistência social - serviços públicos - outras despesas de administração.

III - ÓRGÃOS REGIONAIS DE COLETA

1. Despesa geral anual com o VI Recenseamento Geral - 1950, segundo as dotações orçamentárias

DOTAÇÕES ORÇAMENTÁRIAS	DESPESA ANUAL (Cr$)			
	Total	1950	1951	1952
TOTAIS	135.629.399,40	122.863.722,90	12.666.928,10	98.748,40
Pessoal	133.034.017,20	120.839.784,20	12.150.117,80	44.115,20
Vencimentos (pessoal permanente)	-	-	-	-
Contratados	91.438,70	89.406,40	2.032,30	-
Mensalistas	8.564.302,40	7.952.505,40	611.797,00	-
Tarefeiros	104.182.537,50	96.000.000,00	8.145.884,30	36.653,20
Estagiários	-	-	-	-
Abono ao pessoal permanente	-	-	-	-
Abono ao pessoal mensalista	-	-	-	-
Abono ao pessoal tarefeiro	-	-	-	-
Funções gratificadas	189.082,30	178.562,50	10.519,80	-
Gratificações por serviços extraordinários	243.822,30	135.449,20	108.373,10	-
Gratificações por trabalhos técnicos ou científicos	-	-	-	-
Remuneração por serviços de caráter urgente	-	-	-	-
Remuneração por serviços de emergência	861.593,80	861.593,80	-	-
Remuneração por "prestação de serviços"	128.180,80	-	128.180,80	-
Remuneração suplementar concedida aos funcionários dos órgãos permanentes do Conselho Nacional de Estatística	10.030.265,20	9.534.245,10	496.020,10	-
Salário-família	132.850,00	113.250,00	19.600,00	-
Substituições	-	-	-	-
Ajuda de custo	31.816,60	26.400,00	5.416,60	-
Auxílio para "diferença de caixa"	-	-	-	-
Diárias	5.875.335,00	4.035.145,90	1.836.991,10	4.200,00
Passagens, transporte de pessoal e sua bagagem, inclusive, indenização por condução em transportes urbanos	2.578.515,40	1.846.203,60	729.049,80	3.262,00
Outras despesas	123.277,20	67.024,30	56.252,90	-
Material	471.731,10	453.435,60	18.066,90	228,60
Automóveis, auto-caminhões, camionetas, etc.	-	-	-	-
Livros, fichas bibliográficas impressas, etc.	-	-	-	-
Móveis em geral, máquinas, equipamentos, etc.	-	-	-	-
Artigos de expediente, desenho, ensino, etc.	-	-	-	-
Combustíveis, material de lubrificação, etc.	-	-	-	-
Material de refeitório e objetos de copa, etc.	-	-	-	-
Medicamentos e material de penso, etc.	-	-	-	-
Vestuário, uniformes e equipamentos, etc.	-	-	-	-
Material de limpeza e conservação de veículos	-	-	-	-
Sobressalentes e acessórios de veículos, etc	-	-	-	-
Outros materiais de consumo	-	-	-	-
Material de propaganda	98.053,20	97.272,50	780,70	-
Instrumentos de coleta censitária	-	-	-	-
Instruções	-	-	-	-
Mapas e outros elementos cartográficos	239.338,30	234.703,80	4.634,50	-
Caixas de madeira e material de embalagem	-	-	-	-
Pastas para Recenseadores	-	-	-	-

DOTAÇÕES ORÇAMENTÁRIAS	DESPESA ANUAL (Cr$)			
	Total	1950	1951	1952
Impressos de contrôle	-	-	-	-
Material censitário não discriminado	134.339,60	121.459,30	12.651,70	228,60
Cartões de apuração mecânica	-	-	-	-
rviços e Encargos	1.522.321,30	1.049.808,60	471.209,60	1.303,10
Ligeiros reparos, adaptações, consertos e conservação de bens móveis e imóveis	-	-	-	-
Assinatura de órgãos oficiais e aquisição de publicações periódicas	4.938,20	4.902,20	36,00	-
Assinatura de recortes, publicação de editais e avisos	58.257,30	50.331,80	7.105,00	820,50
Serviços de encadernação	1.535,00	110,00	1.425,00	-
Assinatura de telefone e caixa-postal, telefonemas interurbanos	47.919,80	28.110,20	19.809,60	-
Serviço de impressão, de clicheria e de colaboração para publicação	-	-	-	-
Iluminação, fôrça-motriz, gás e água	-	-	-	-
Serviços postais, telegráficos e aéreos; radiogramas	23.796,00	19.844,80	3.951,20	-
Acondicionamento e embalagem, armazenagem, fretes, etc.	965.216,60	555.841,50	408.922,30	452,80
Despesas bancárias com remessa de fundos	217.271,70	191.122,30	26.119,60	29,80
Propaganda do Recenseamento	101.579,90	100.681,90	898,00	-
Serviços médicos especializados	-	-	-	-
Serviços de terceiros não especificados	86.622,00	85.790,00	832,00	-
Custeio de lavagem e engomagem, etc.	-	-	-	-
Assistência alimentar	-	-	-	-
Despesas miúdas de pronto pagamento	15.184,80	13.073,90	2.110,90	-
Outros encargos	-	-	-	-
Encargos Diversos	601.329,80	520.694,50	27.533,80	53.101,50
Representação social - recepções, excursões, etc.	-	-	-	-
Seguros de bens móveis, imóveis e outros	-	-	-	-
Aluguel de equipamento mecânico para apuração estatística	-	-	-	-
Divulgação dos resultados censitários	-	-	-	-
Quotas de presença às reuniões da Comissão Revisora de Estatística Municipal	420.870,00	410.070,00	10.800,00	-
Compromissos internacionais ligados ao Recenseamento	-	-	-	-
Obras no Edifício-séde do Serviço Nacional de Recenseamento	-	-	-	-
Aparelhagem dos Órgãos Regionais e Municipais	-	-	-	-
Despesas imprevistas	180.459,80	110.624,50	16.733,80	53.101,50

III - ÓRGÃOS REGIONAIS DE COLETA

2. Despesa realizada no VI Recenseamento Geral - 1950, segundo as fases de trabalho

a) Todos os censos

FASES DE TRABALHO	DESPESA REALIZADA (Cr$)		
	Total	Pessoal	Outras despesas
TOTAL	135 629 399	133 034 017	2 595 382
Fase preparatória	438 971	-	438 971
Cartas geográficas	239 338	-	239 338
Equipamento e instalação	-	-	-
Propaganda censitária	199 633	-	199 633
Outras despesas	-	-	-
Fase de execução	135 190 428	133 034 017	2 156 411
Coleta	135 190 428	133 034 017	2 156 411
Questionários, instruções e material de contrôle	134 340	-	134 340
Acondicionamento e expedição de material censitário	965 217	-	965 217
Remuneração de recenseadores e de pessoal auxiliar	133 034 017	133 034 017	-
Outras despesas de coleta	1 056 854	-	1 056 854

b) Censo Demográfico

FASES DE TRABALHO	DESPESA REALIZADA (Cr$)		
	Total	Pessoal	Outras despesas
TOTAL	114 196 586	112 029 532	2 167 054
Fase preparatória (1)	366 527	-	366 527
Fase de execução	113 830 059	112 029 532	1 800 527
Coleta	113 830 059	112 029 532	1 800 527
Questionários, instruções e material de contrôle	134 340	-	134 340
Acondicionamento e expedição de material	777 843	-	777 843
Remuneração de recenseadores e pessoal auxiliar	110 804 004	110 804 004	-
Outras despesas de coleta	2 113 872	1 225 528	888 344

(1) Cartas geográficas - propaganda censitária- outras despesas.

III - ÓRGÃO REGIONAIS DE COLETA

2. Despesa realizada no VI Recenseamento Geral - 1950, segundo as fases de trabalho

c) Censo Agrícola

FASES DE TRABALHO	DESPESA REALIZADA (Cr$)		
	Total	Pessoal	Outras despesas
TOTAL	15 087 662	14 765 573	322 089
Fase preparatória (1)	54 476	-	54 476
Fase de execução	15 033 186	14 765 573	267 613
Coleta	15 033 186	14 765 573	267 613
Questionários, instruções e material de contrôle	-	-	-
Acondicionamento e expedição de material censitário	149 016	-	149 016
Remuneração de recenseadores e de pessoal auxiliar	14 765 573	14 765 573	-
Outras despesas de coleta	118 597	-	118 597

d) Censo Industrial

FASES DE TRABALHO	DESPESA REALIZADA (Cr$)		
	Total	Pessoal	Outras despesas
TOTAL	1 102 587	1 084 127	18 460
Fase preparatória (1)	3 122	-	3 122
Fase de execução	1 099 465	1 084 127	15 338
Coleta	1 099 465	1 084 127	15 338
Questionários, instruções e material de contrôle	-	-	-
Acondicionamento e expedição de material censitário	6 665	-	6 665
Remuneração de recenseadores e de pessoal auxiliar	1 084 127	1 084 127	-
Outras despesas de coleta	8 673	-	8 673

(1) Cartas geográficas - propaganda censitária - outras despesas.

III - ÓRGÃOS REGIONAIS DE COLETA

2. Despesa realizada no VI Recenseamento Geral - 1950, segundo as fases de trabalho

e) Censo Comercial

FASES DE TRABALHO	DESPESA REALIZADA (Cr$)		
	Total	Pessoal	Outras despesas
TOTAL	3 394 527	3 337 690	56 837
Fase preparatória (1)	9 613	-	9 613
Fase de execução	3 384 914	3 337 690	47 224
Coleta	3 384 914	3 337 690	47 224
Questionários, instruções e material de contrôle	-	-	-
Acondicionamento e expedição de material censitário	20 521	-	20 521
Remuneração de recenseadores e de pessoal auxiliar	3 337 690	3 337 690	-
Outras despesas de coleta	26 703	-	26 703

f) Censo dos Serviços

FASES DE TRABALHO	DESPESA REALIZADA (Cr$)		
	Total	Pessoal	Outras despesas
TOTAL	1 848 037	1 817 095	30 942
Fase preparatória (1)	5 233	-	5 233
Fase de execução	1 842 804	1 817 095	25 709
Coleta	1 842 804	1 817 095	25 709
Questionários, instruções e material de contrôle	-	-	-
Acondicionamento e expedição de material censitário	11 172	-	11 172
Remuneração de recenseadores e de pessoal auxiliar	1 817 095	1 817 095	-
Outras despesas de coleta	14 537	-	14 537

(1) Cartas geográficas - propaganda censitária - outras despesas.

III - ÓRGÃOS REGIONAIS DE COLETA

3. Despesa realizada na fase preparatória do VI Recenseamento Geral - 1950, segundo as Unidades da Federação

UNIDADES DA FEDERAÇÃO	DESPESA (Cr$)		
	Total	Cartas geográficas	Propaganda censitária
BRASIL	438 971	239 338	199 633
Acre	2 500	2 500	-
Amazonas	10 126	260	9 866
Rio Branco	2 760	2 760	-
Pará	6 565	3 410	3 155
Amapá	3 160	3 000	160
Maranhão	13 640	11 888	1 752
Piauí	7 390	6 550	840
Ceará	36 390	4 587	31 803
Rio Grande do Norte	4 863	960	3 903
Paraíba	6 254	2 704	3 550
Pernambuco	23 285	9 062	14 223
Alagoas	9 597	3 070	6 527
Sergipe	2 654	1 000	1 654
Bahia	32 959	12 016	20 943
Minas Gerais	22 147	7 051	15 096
Espírito Santo	9 547	3 247	6 300
Rio de Janeiro	6 436	368	6 068
Distrito Federal	83 119	82 978	141
São Paulo	136 906	76 566	60 340
Paraná	1 171	206	965
Santa Catarina	2 926	2 401	525
Rio Grande do Sul	12 262	672	11 590
Mato Grosso	380	380	-
Goiás	1 650	1 650	-
Serra dos Aimorés *	284	52	232

(*) Território em litígio entre os Estados de Minas Gerais e Espírito Santo.

III - ÓRGÃOS REGIONAIS DE COLETA

4. Despesa anual do VI Recenseamento Geral - 1950, por fases de trabalho, segundo as Unidades da Federação

UNIDADES DA FEDERAÇÃO	DESPESA REALIZADA (Cr$)											
	1950			1951			1952			TOTAL		
	Total	Fase preparatória	Fase de coleta	Total	Fase preparatória	Fase de coleta	Total	Fase preparatória	Fase de coleta	Total	Fase preparatória	Fase de coleta
TOTAIS	122.863.694	432.659	122.431.035	12.667.028	6.313	12.660.715	98.748	-	98.748	135.629.399	438.972	135.190.427
Guaporé	317.125	-	317.125	8.065	-	8.065	-	-	-	325.190	-	325.190
Acre	736.646	2.500	734.146	6.409	-	6.409	96	-	96	743.151	2.500	740.651
Amazonas	1.309.054	10.126	1.298.928	1.186.414	-	1.186.414	3.981	-	3.981	2.499.449	10.126	2.489.323
Rio Branco	101.718	2.760	98.958	87.811	-	87.811	-	-	-	189.529	2.760	186.769
Pará	3.720.589	6.240	3.714.349	176.813	325	176.488	2.208	-	2.208	3.899.610	6.565	3.893.045
Amapá	256.569	3.160	253.409	212	-	212	-	-	-	256.781	3.160	253.621
Maranhão	4.596.117	12.520	4.583.597	277.726	1.120	276.606	6.553	-	6.553	4.880.396	13.640	4.866.756
Piauí	2.366.525	7.390	2.359.135	200.255	-	200.255	227	-	227	2.567.007	7.390	2.559.617
Ceará	5.423.115	36.390	5.386.725	4.004	-	4.004	107	-	107	5.427.226	36.390	5.390.836
Rio Grande do Norte	2.222.075	4.863	2.217.212	3.538	-	3.538	7	-	7	2.225.620	4.863	2.220.757
Paraíba	3.674.279	6.095	3.668.184	36.162	160	36.002	29	-	29	3.710.470	6.255	3.704.215
Pernambuco (1)	7.951.975	22.495	7.929.480	40.113	790	39.323	1.240	-	1.240	7.993.328	23.285	7.970.043
Alagoas	2.469.159	9.598	2.459.561	3.969	-	3.969	-	-	-	2.473.128	9.598	2.463.530
Sergipe	1.598.390	2.654	1.595.736	2.550	-	2.550	53	-	53	1.600.993	2.654	1.598.339
Bahia	12.707.001	32.591	12.674.410	300.070	368	299.702	10.204	-	10.204	13.017.275	32.959	12.984.316
Minas Gerais	17.100.160	21.688	17.078.472	3.284.107	459	3.283.648	7.125	-	7.125	20 391.321	22.147	20.369.174
Serra dos Aimorés (2)	399.940	232	399.708	2.825	52	2.773	-	-	-	402.765	284	402.481
Espírito Santo	2.528.377	9.547	2.518.830	31.931	-	31.931	795	-	795	2.561.103	9.547	2.551.556
Rio de Janeiro	5.370.790	6.381	5.364.409	100.043	55	99.988	296	-	296	5.471.129	6.436	5 464.693
Distrito Federal	2.692.030	82.206	2.609.824	3.754.670	912	3.753.758	-	-	-	6.446.700	83.118	6.363.582
São Paulo	19.685.925	134.834	19.551.091	2.598.503	2 072	2.596.431	51.941	-	51.941	22.336.369	136.906	22.199.463
Paraná	5.684.578	1.171	5.683.407	106.462	-	106.462	13.100	-	13.100	5.804.140	1.171	5.802.969
Santa Catarina	3.803.175	2.926	3.800.249	99.729	-	99.729	-	-	-	3.902.904	2.926	3.899.978
Rio Grande do Sul	10.892.918	12.262	10.880.656	57.861	-	57.861	-	-	-	10.950.779	12.262	10.938.517
Mato Grosso	1.581.649	380	1.581.269	204.254	-	204.254	268	-	268	1.786.171	380	1.785.791
Goiás	3.673.815	1.650	3.672.165	92.532	-	92 532	518	-	518	3.766.865	1.650	3.765.215

(1) Inclusive os dados relativos ao Território de Fernando de Noronha.-(2) Território em litígio entre os Estados de Minas Gerais e Espírito Santo.
Nota - Os trabalhos da "fase preparatória" foram concluídos antes de 1º de julho de 1950. Todavia, algumas despesas só puderam ser liquidadas posteriormente.

III - ÓRGÃOS REGIONAIS DE COLETA

5. Custo da coleta censitária e custo médio por boletim apurado, dos censos Demográfico, Agrícola e Econômicos, segundo as Unidades da Federação

UNIDADES DA FEDERAÇÃO	CUSTO DA COLETA (Cr$)					
	Total			Unitário (Por boletim apurado)		
	Censo Demográfico	Censo Agrícola	Censos Econômicos	Censo Demográfico	Censo Agrícola	Censos Econômicos
TOTAIS	113 830 008	15 033 186	6 327 183	10,56	7,28	11,88
Guaporé	305 955	10 022	9 213	25,84	18,91	23,15
Acre	696 124	27 315	17 212	26,80	16,06	20,52
Amazonas	2 222 818	189 598	76 877	20,50	12,46	19,17
Rio Branco	168 592	14 687	3 490	46,99	33,00	35,25
Pará	3 195 550	562 970	134 525	14,67	9,40	15,02
Amapá	238 420	5 341	9 860	28,74	11,76	32,43
Maranhão	3 994 934	757 135	114 687	12,06	7,96	11,75
Piauí	2 234 631	252 275	72 711	11,27	7,40	11,28
Ceará	4 658 600	519 534	212 702	9,36	5,99	9,64
Rio Grande do Norte	1 900 535	229 631	90 591	9,81	6,68	10,45
Paraíba	3 177 381	420 003	106 831	9,49	6,08	9,13
Pernambuco (1)	6 583 650	1 086 365	300 028	9,09	6,31	10,89
Alagoas	2 065 450	311 063	87 017	8,78	5,99	10,30
Sergipe	1 273 183	256 538	68 618	8,79	6,00	9,77
Bahia	10 801 192	1 767 108	416 016	10,50	6,85	11,35
Minas Gerais	17 441 215	2 079 039	848 920	11,24	7,83	12,26
Serra dos Aimorés (2)	368 081	30 256	4 134	12,07	7,08	11,58
Espírito Santo	2 058 651	378 395	114 510	12,52	8,57	12,79
Rio de Janeiro	4 863 803	311 385	289 505	10,11	7,66	11,08
Distrito Federal	5 694 610	65 927	603 045	9,88	12,52	14,28
São Paulo	18 944 218	1 696 558	1 558 657	9,63	7,66	12,02
Paraná	4 924 953	665 195	212 821	11,12	7,44	10,60
Santa Catarina	3 023 905	676 067	200 006	9,89	6,17	11,37
Rio Grande do Sul	8 301 123	1 980 305	657 089	9,84	6,92	11,82
Mato Grosso	1 560 149	175 031	50 611	14,51	10,93	12,58
Goiás	3 132 265	565 443	67 507	13,03	8,87	11,74

(1) Inclusive os dados relativos ao Território de Fernando de Noronha.
(2) Território em litígio entre os Estados de Minas Gerais e Espírito Santo.

III - ÓRGÃOS REGIONAIS DE COLETA

6. Despesa geral anual do VI Recenseamento Geral - 1950, por Unidade da Federação, segundo as rubricas da despesa

a) Guaporé

RUBRICAS DA DESPESA	DESPESA REALIZADA (Cr$)			
	Total	1950	1951	1952
TOTAIS	325.190,00	317.125,20	8.064,80	-
Contratados	-	-	-	-
Mensalistas	12.300,00	12.300,00	-	-
Tarefeiros	191.047,70	191.047,70	-	-
Funções gratificadas	7.793,40	7.793,40	-	-
Gratificações por serviços extraordinários	-	-	-	-
Ajuda de custo	-	-	-	-
Diárias	19.490,00	19.150,00	340,00	-
Salário-família	-	-	-	-
Remuneração por prestação de serviços de emergência	4.560,00	4.560,00	-	-
Remuneração por prestação de serviços	1.360,00	-	1.360,00	-
Remuneração suplementar ao pessoal das Inspetorias e Agências	57.150,00	57.150,00	-	-
Outras despesas de pessoal	-	-	-	-
Material de propaganda	-	-	-	-
Mapas e outros elementos cartográficos	-	-	-	-
Material censitário não discriminado	195,00	195,00	-	-
Assinaturas de órgãos oficiais e aquisição de publicações, etc.	-	-	-	-
Assinaturas de recortes, publicações de editais e avisos	1.150,00	1.150,00	-	-
Serviços de encadernação	-	-	-	-
Assinaturas de telefone e caixa postal; telefonemas interurbanos	-	-	-	-
Serviços postais, telegráficos e aéreos: radiogramas	102,40	102,40	-	-
Acondicionamento e embalagem, etc. .	8.833,70	2.468,90	6.364,80	-
Indenização por condução e transportes urbanos	1.270,00	1.270,00	-	-
Passagens; transporte de pessoal e sua bagagem	997,00	997,00	-	-
Despesas bancárias com remessa e transferência de fundos	260,80	260,80	-	-
Propaganda do Recenseamento	-	-	-	-
Serviços de terceiros não especificados	200,00	200,00	-	-
Despesas miúdas de pronto pagamento.	24,00	24,00	-	-
Quotas de presença às reuniões da J.E.C. e C.C.R.	18.000,00	18.000,00	-	-
Despesas imprevistas	456,00	456,00	-	-

III - ÓRGÃOS REGIONAIS DE COLETA

6. Despesa geral anual do VI Recenseamento Geral - 1950, por Unidade da Federação, segundo as rubricas da despesa

b) Acre

RUBRICAS DA DESPESA	DESPESA REALIZADA (Cr$)			
	Total	1950	1951	1952
TOTAIS	743.151,40	736.646,80	6.408,70	95,90
Contratados	-	-	-	-
Mensalistas	-	-	-	-
Tarefeiros	560.349,60	560.253,70	-	95,90
Funções gratificadas	2.235,00	2.235,00	-	-
Gratificações por serviços extraordinários	-	-	-	-
Ajuda de custo	-	-	-	-
Diárias	23.540,00	19.940,00	3.600,00	-
Salário-família	-	-	-	-
Remuneração por prestação de serviços	1.500,00	-	1.500,00	-
Remuneração suplementar ao pessoal das Inspetorias e Agências	118.139,40	118.139,40	-	-
Outras despesas de pessoal	4.200,00	4.200,00	-	-
Material de propaganda	-	-	-	-
Mapas e outros elementos cartográficos	2.500,00	2.500,00	-	-
Material censitário não discriminado	-	-	-	-
Assinaturas de órgãos oficiais e aquisição de publicações, etc.	25,00	25,00	-	-
Assinaturas de recortes, publicações de editais e avisos	-	-	-	-
Serviços de encadernação	-	-	-	-
Assinaturas de telefone e caixa postal; telefonemas interurbanos	-	-	-	-
Serviços postais, telegráficos e aéreos; radiogramas	254,40	223,60	30,80	-
Acondicionamento e embalagem, etc. .	6.555,50	5.527,60	1.027,90	-
Indenização por condução e transportes urbanos	-	-	-	-
Passagens; transporte de pessoal e sua bagagem	3.291,40	3.291,40	-	-
Despesas bancárias com remessa e transferência de fundos	1.947,10	1.947,10	-	-
Propaganda do Recenseamento	-	-	-	-
Serviços de terceiros não especificados	50,00	50,00	-	-
Despesas miúdas de pronto pagamento.	4,00	4,00	-	-
Quotas de presença às reuniões da J.E.C. e C.C.R.	18.000,00	18.000,00	-	-
Despesas imprevistas	560,00	310,00	250,00	-

III - ÓRGÃOS REGIONAIS DE COLETA

6. Despesa geral anual do VI Recenseamento Geral - 1950, por Unidade da Federação, segundo as rubricas da despesa

c) Amazonas

RUBRICAS DA DESPESA	DESPESA REALIZADA (Cr$)			
	Total	1950	1951	1952
TOTAIS	2.499.448,50	1.309.053,80	1.186.413,70	3.981,00
Contratados	-	-	-	-
Mensalistas	134.756,10	131.072,20	3.683,90	-
Tarefeiros	1.846.709,30	797.114,60	1.049.234,20	360,50
Funções gratificadas	6.600,00	6.600,00	-	-
Gratificações por serviços extraordinários	6.478,30	-	6.478,30	-
Ajuda de custo	-	-	-	-
Diárias	112.500,00	54.865,00	57.635,00	-
Salário-família	4.750,00	4.600,00	150,00	-
Remuneração por prestação de serviços de emergência	13.545,10	13.545,10	-	-
Remuneração suplementar ao pessoal das Inspetorias e Agências	190.715,10	188.715,10	2.000,00	-
Outras despesas de pessoal	50,00	50,00	-	-
Material de propaganda	5.165,60	5.165,60	-	-
Mapas e outros elementos cartográficos	260,00	260,00	-	-
Material censitário não discriminado	1.578,00	1.578,00	-	-
Assinaturas de órgãos oficiais e aquisição de publicações, etc.	212,00	212,00	-	-
Assinaturas de recortes, publicações de editais e avisos	4.815,50	3.995,00	-	820,50
Serviços de encadernação	-	-	-	-
Assinaturas de telefone e caixa postal; telefonemas interurbanos	-	-	-	-
Serviços postais, telegráficos e aéreos; radiogramas	1.035,30	836,50	198,80	-
Acondicionamento e embalagem, etc. .	26.487,90	14.550,20	11.937,70	-
Indenização por condução e transportes urbanos	1.380,70	1.380,70	-	-
Passagens; transporte de pessoal e sua bagagem	111.683,80	61.964,10	46.919,70	2.800,00
Despesas bancárias com remessa e transferência de fundos	4.337,50	3.837,00	500,50	-
Propaganda do Recenseamento	4.700,00	4.700,00	-	-
Serviços de terceiros não especificados	3.608,00	3.548,00	60,00	-
Despesas miúdas de pronto pagamento	1.310,30	934,70	375,60	-
Quotas de presença às reuniões da J.E.C. e C.C.R.	16.650,00	9.450,00	7.200,00	-
Despesas imprevistas	120,00	80,00	40,00	-

III - ÓRGÃOS REGIONAIS DE COLETA

6. Despesa geral anual do VI Recenseamento Geral - 1950, por Unidade da Federação, segundo as rubricas da despesa

d) Rio Branco

RUBRICAS DA DESPESA	DESPESA REALIZADA (Cr$)			
	Total	1950	1951	1952
TOTAIS	189.529,00	101.718,20	87.810,80	
Contratados	-	-	-	-
Mensalistas	34.793,10	24.393,20	10.399,90	-
Tarefeiros	77.160,90	-	77.160,90	-
Funções gratificadas	-	-	-	-
Gratificações por serviços extraordinários	-	-	-	-
Ajuda de custo	-	-	-	-
Diárias	5.360,00	5.360,00	-	-
Salário-família	-	-	-	-
Remuneração por prestação de serviços de emergência	-	-	-	-
Remuneração suplementar ao pessoal das Inspetorias e Agências	50.265,60	50.265,60	-	-
Outras despesas de pessoal	-	-	-	-
Material de propaganda	-	-	-	-
Mapas e outros elementos cartográficos	2.760,00	2.760,00	-	-
Material censitário não discriminado	30,00	30,00	-	-
Assinaturas de órgãos oficiais e aquisição de publicações, etc.	-	-	-	-
Assinaturas de recortes, publicações de editais e avisos	-	-	-	-
Serviços de encadernação	-	-	-	-
Assinaturas de telefone e caixa postal; telefonemas interurbanos	-	-	-	-
Serviços postais, telegráficos e aéreos; radiogramas	-	-	-	-
Acondicionamento e embalagem, etc. .	1.699,40	1.699,40	-	-
Indenização por condução e transportes urbanos	-	-	-	-
Passagens; transporte de pessoal e sua bagagem	1.410,00	1.160,00	250,00	-
Despesas bancárias com remessa e transferência de fundos	-	-	-	-
Propaganda do Recenseamento	-	-	-	-
Serviços de terceiros não especificados	-	-	-	-
Despesas miúdas de pronto pagamento.	-	-	-	-
Quotas de presença às reuniões da J.E.C. e C.C.R.	16.050,00	16.050,00	-	-
Despesas imprevistas	-	-	-	-

III - ÓRGÃOS REGIONAIS DE COLETA

6. Despesa Geral anual do VI Recenseamento Geral - 1950, por Unidade da Federação, segundo as rubricas da despesa

e) Pará

RUBRICAS DA DESPESA	DESPESA REALIZADA (Cr$)			
	Total	1950	1951	1952
TOTAIS	3.899.609,80	3.720.589,00	176.812,80	2.208,00
Contratados	46.587,00	46.587,00	-	-
Mensalistas	251.657,10	247.657,10	4.000,00	-
Tarefeiros	2.564.525,10	2.564.156,40	-	368,70
Funções gratificadas	-	-	-	-
Gratificações por serviços extraordinários	39.670,00	28.220,00	11.450,00	-
Ajuda de custo	3.000,00	3.000,00	-	-
Diárias	196.000,00	137.980,00	57.060,00	960,00
Salário-família	-	-	-	-
Remuneração por prestação de serviços de emergência	160.051,20	160.051,20	-	-
Remuneração por prestação de serviços	60.636,10	-	60.636,10	-
Remuneração suplementar ao pessoal das Inspetorias e Agências	357.212,90	356.012,90	1.200,00	-
Outras despesas de pessoal	14.300,00	10.240,00	4.060,00	-
Material de propaganda	1.160,00	1.160,00	-	-
Mapas e outros elementos cartográficos	3.410,00	3.085,00	325,00	-
Material censitário não discriminado	4.404,40	3.928,00	476,40	-
Assinaturas de órgãos oficiais e aquisição de publicações, etc.	822,00	822,00	-	-
Assinatura de recortes, publicações de editais e avisos	3.930,00	855,00	3.075,00	-
Serviços de encadernação	-	-	-	-
Assinaturas de telefone e caixa postal; telefonemas interurbanos	156,00	-	156,00	-
Serviços postais, telegráficos e aéreos; radiogramas	94,60	67,40	27,20	-
Acondicionamento e embalagem, etc. .	31.138,10	20.076,20	10.609,10	452,80
Indenização por condução e transportes urbanos	235,70	40,00	195,70	-
Passagens; transporte de pessoal e sua bagagem	110.431,90	88.569,90	21.444,00	418,00
Despesas bancárias com remessa e transferência de fundos	16.499,70	15.768,70	722,50	8,50
Propaganda do Recenseamento	1.995,00	1.995,00	-	-
Serviços de terceiros não especificados	5.060,00	5.060,00	-	-
Despesas miúdas de pronto pagamento.	655,90	644,10	11,80	-
Quotas de presença às reuniões da J.E.C. e C.C.R.	18.000,00	18.000,00	-	-
Despesas imprevistas	7.977,10	6.613,10	1.364,00	-

III - ÓRGÃOS REGIONAIS DE COLETA

6. Despesa geral anual do VI Recenseamento Geral - 1950, por Unidade da Federação, segundo as rubricas da despesa

f) Amapá

RUBRICAS DA DESPESA	DESPESA REALIZADA (Cr$)			
	Total	1950	1951	1952
TOTAIS	256.781,20	256.569,20	212,00	-
Contratados	-	-	-	-
Mensalistas	46.421,30	46.421,30	-	-
Tarefeiros	91.734,00	91.734,00	-	-
Funções gratificadas	-	-	-	-
Gratificações por serviços extraordinários	-	-	-	-
Ajuda de custo	-	-	-	-
Diárias	22.565,00	22.565,00	-	-
Salário-família	-	-	-	-
Remuneração por prestação de serviços de emergência	-	-	-	-
Remuneração suplementar ao pessoal das Inspetorias e Agências	64.887,20	64.854,90	32,30	-
Outras despesas de pessoal	-	-	-	-
Material de propaganda	-	-	-	-
Mapas e outros elementos cartográficos	3.000,00	3.000,00	-	-
Material censitário não discriminado	15,00	15,00	-	-
Assinaturas de órgãos oficiais e aquisição de publicações, etc.	-	-	-	-
Assinatura de recortes, publicações de editais e avisos	-	-	-	-
Serviços de encadernação	-	-	-	-
Assinaturas de telefone e caixa postal; telefonemas interurbanos	-	-	-	-
Serviços postais, telegráficos e aéreos; radiogramas	1.808,60	1.628,90	179,70	-
Acondicionamento e embalagem, etc. .	1.245,40	1.245,40	-	-
Indenizações por condução e transportes urbanos	-	-	-	-
Passagens; transporte de pessoal e sua bagagem	6.824,70	6.824,70	-	-
Despesas bancárias com remessa e transferência de fundos	-	-	-	-
Propaganda do Recenseamento	160,00	160,00	-	-
Serviços de terceiros não especificados	-	-	-	-
Despesas miúdas de pronto pagamento.	20,00	20,00	-	-
Quotas de presença às reuniões da J.E.C. e C.C.R.	18.000,00	18.000,00	-	-
Despesas imprevistas	100,00	100,00	-	-

III - ÓRGÃOS REGIONAIS DE COLETA

6. Despesa geral anual do VI Recenseamento Geral - 1950, por Unidade da Federação, segundo as rubricas da despesa

g) Maranhão

RUBRICAS DA DESPESA	DESPESA REALIZADA (Cr$)			
	Total	1950	1951	1952
TOTAIS	4.880.396,10	4.596.116,90	277.725,90	6.553,30
Contratados	-	-	-	-
Mensalistas	351.276,90	347.862,40	3.414,50	-
Tarefeiros	3.526.683,90	3.520.413,60	-	6.270,30
Funções gratificadas	-	-	-	-
Gratificações por serviços extraordinários	16.038,90	13.538,90	2.500,00	-
Ajuda de custo	-	-	-	-
Diárias	201.295,00	98.035,00	103.260,00	-
Salário-família	8.250,00	7.850,00	400,00	-
Remuneração por prestação de serviços de emergência	2.100,00	2.100,00	-	-
Remuneração suplementar ao pessoal das Inspetorias e Agências	315.071,40	315.071,40	-	-
Outras despesas de pessoal	-	-	-	-
Material de propaganda	1.206,80	1.206,80	-	-
Mapas e outros elementos cartográficos	11.888,00	10.988,00	900,00	-
Material censitário não discriminado	6.626,70	1.242,00	5.384,70	-
Assinaturas de órgãos oficiais e aquisição de publicações, etc.	-	-	-	-
Assinatura de recortes, publicações de editais e avisos	590,00	-	590,00	-
Serviços de encadernação	-	-	-	-
Assinaturas de telefone e caixa postal; telefonemas interurbanos	676,00	676,00	-	-
Serviços postais, telegráficos e aéreos; radiogramas	1.528,90	1.219,70	309,20	-
Acondicionamento e embalagem, etc. .	53.353,90	25.182,20	28.171,70	-
Indenização por condução e transportes urbanos	1.100,00	910,00	190,00	-
Passagens; transporte de pessoal e sua bagagem	339.534,80	210.106,80	129.428,00	-
Despesas bancárias com remessa e transferência de fundos	13.634,90	12.434,90	1.200,00	-
Propaganda do Recenseamento	545,00	325,00	220,00	-
Serviços de terceiros não especificados	4.273,80	3.733,80	540,00	-
Despesas miúdas de prontos pagamento	2.983,60	2.383,30	600,30	-
Quotas de presença às reuniões da J.E.C. e C.C.R.	18.000,00	18.000,00	-	-
Despesas imprevistas	3.737,60	2.837,10	617,50	283,00

III - ÓRGÃOS REGIONAIS DE COLETA

6. Despesa geral anual do VI Recenseamento Geral - 1950, por Unidade da Federação, segundo as rubricas da despesa

h) Piauí

RUBRICAS DA DESPESA	DESPESA REALIZADA (Cr$)			
	Total	1950	1951	1952
TOTAIS	2.567.006,80	2.366.525,60	200.254,60	226,60
Contratados	-	-	-	-
Mensalistas	195.139,00	195.139,00	-	-
Tarefeiros	1.887.116,60	1.740.750,80	146.139,20	226,60
Funções gratificadas	-	-	-	-
Gratificações por serviços extraordinários	2.007,60	-	2.007,60	-
Ajuda de custo	-	-	-	-
Diárias	130.185,00	102.545,00	27.640,00	-
Salário-família	12.500,00	12.500,00	-	-
Remuneração por prestação de serviços de emergência	7.686,20	7.686,20	-	-
Remuneração por prestação de serviços	800,00	-	800,00	-
Remuneração suplementar ao pessoal das Inspetorias e Agências	207.773,60	207.773,60	-	-
Outras despesas de pessoal	50,00	50,00	-	-
Material de propaganda	797,50	797,50	-	-
Mapas e outros elementos cartográficos	6.550,00	6.550,00	-	-
Material censitário não discriminado	909,00	870,00	39,00	-
Assinaturas de órgãos oficiais e aquisição de publicações, etc.	-	-	-	-
Assinaturas de recortes, publicações de editais e avisos	200,00	200,00	-	-
Serviços de encadernação	185,00	110,00	75,00	-
Assinaturas de telefone e caixa postal; telefonemas interurbanos	-	-	-	-
Serviços postais, telegráficos e aéreos; radiogramas	891,30	683,50	207,80	-
Acondicionamento e embalagem, etc. .	32.948,00	18.249,00	14.699,00	-
Indenização por condução e transportes urbanos	535,00	535,00	-	-
Passagens; transporte de pessoal e sua bagagem	42.169,20	35.548,40	6.620,80	-
Despesas bancárias com remessa e transferência de fundos	17.008,40	15.162,90	1.845,50	-
Propaganda do Recenseamento	42,50	42,50	-	-
Serviços de terceiros não especificados	3.085,80	3.053,80	32,00	-
Despesas miúdas de pronto pagamento.	297,10	228,40	68,70	-
Quotas de presença às reuniões da J.E.C. e C.C.R.	18.000,00	18.000,00	-	-
Despesas imprevistas	130,00	50,00	80,00	-

III - ÓRGÃOS REGIONAIS DE COLETA

6. Despesa geral anual do VI Recenseamento Geral - 1950, por Unidade da Federação, segundo as rubricas da despesa

i) Ceará

RUBRICAS DA DESPESA	DESPESA REALIZADA (Cr$)			
	Total	1950	1951	1952
TOTAIS	5.427.226,00	5.423.114,80	4.004,20	107,00
Contratados	-	-	-	-
Mensalistas	347.387,60	345.739,20	1.648,40	-
Tarefeiros	4.271.257,60	4.271.150,60	-	107,00
Funções gratificadas	-	-	-	-
Gratificações por serviços extraordinários	-	-	-	-
Ajuda de custo	-	-	-	-
Diárias	241.242,50	240.552,50	690,00	-
Salário-família	14.250,00	14.150,00	100,00	-
Remuneração por prestação de serviços de emergência	3.880,00	3.880,00	-	-
Remuneração suplementar ao pessoal das das Inspetorias e Agências	340.118,90	340.118,90	-	-
Outras despesas de pessoal	-	-	-	-
Material de propaganda	27.056,20	27.056,20	-	-
Mapas e outros elementos cartográficos	4.587,00	4.587,00	-	-
Material censitário não discriminado	3.768,00	3.768,00	-	-
Assinaturas de órgãos oficiais e aquisição de publicações, etc.	-	-	-	-
Assinaturas de recortes, publicações de editais e avisos	2.545,00	2.085,00	460,00	-
Serviços de encadernação	-	-	-	-
Assinaturas de telefone e caixa postal; telefonemas interurbanos	-	-	-	-
Serviços postais, telegráficos e aéreos; radiogramas	1.123,20	1.123,20	-	-
Acondicionamento e embalagem, etc. .	38.305,30	38.205,60	99,70	-
Indenização por condução e transportes urbanos	1.600,00	1.600,00	-	-
Passagens; transporte de pessoal e sua bagagem	82.915,10	82.045,10	870,00	-
Despesas bancárias com remessa e transferência de fundos	14.993,00	14.856,90	136,10	-
Propaganda do Recenseamento	4.746,50	4.746,50	-	-
Serviços de terceiros não especificados	6.411,00	6.411,00	-	-
Despesas miúdas de pronto pagamento	514,10	514,10	-	-
Quotas de presença às reuniões da J.E.C. e C.C.R.	18.000,00	18.000,00	-	-
Despesas imprevistas	2.525,00	2.525,00	-	-

III - ÓRGÃOS REGIONAIS DE COLETA

6. Despesa geral anual do VI Recenseamento Geral - 1950, por Unidade da Federação, segundo as rubricas da despesa

j) Rio Grande do Norte

RUBRICAS DA DESPESA	DESPESA REALIZADA (Cr$)			
	Total	1950	1951	1952
TOTAIS	2.225.620,00	2.222.074,60	3.538,40	7,00
Contratados	-	-	-	-
Mensalistas	191.873,90	191.873,90	-	-
Tarefeiros	1.585.182,20	1.585.181,20	-	1,00
Funções gratificadas	-	-	-	-
Gratificações por serviços extraordinários	-	-	-	-
Ajuda de custo	-	-	-	-
Diárias	110.702,50	109.862,50	840,00	-
Salário-família	7.450,00	7.450,00	-	-
Remuneração por prestação de serviços de emergência	6.026,10	6.026,10	-	-
Remuneração suplementar ao pessoal das Inspetorias e Agências	231.777,40	231.777,40	-	-
Outras despesas de pessoal	-	-	-	-
Material de propaganda	1.193,00	1.193,00	-	-
Mapas e outros elementos cartográficos	960,00	960,00	-	-
Material censitário não discriminado	2.722,50	2.022,50	700,00	-
Assinaturas de órgãos oficiais e aquisição de publicações, etc.	345,10	345,10	-	-
Assinaturas de recortes, publicações de editais e avisos	1.915,00	1.915,00	-	-
Serviços de encadernação	-	-	-	-
Assinaturas de telefone e caixa postal; telefonemas interurbanos	988,00	988,00	-	-
Serviços postais, telegráficos e aéreos; radiogramas	1.593,60	1.470,50	123,10	-
Acondicionamento e embalagem, etc.	10.012,40	8.249,70	1.762,70	-
Indenização por condução e transportes urbanos	1.930,00	1.930,00	-	-
Passagens; transporte de pessoal e sua bagagem	31.580,50	31.480,50	100,00	-
Despesas bancárias com remessa e transferência de fundos	7.759,80	7.741,20	12,60	6,00
Propaganda do Recenseamento	2.710,00	2.710,00	-	-
Serviços de terceiros não especificados	550,00	550,00	-	-
Despesas miúdas de pronto pagamento	227,10	227,10	-	-
Quotas de presença às reuniões da J.E.C. e C.C.R.	18.000,00	18.000,00	-	-
Despesas imprevistas	10.120,90	10.120,90	-	-

III - ÓRGÃOS REGIONAIS DE COLETA

6. Despesa geral anual do VI Recenseamento Geral - 1950, por Unidade da Federação, segundo as rubricas da despesa

k) Paraíba

RUBRICAS DA DESPESA	DESPESA REALIZADA (Cr$)			
	Total	1950	1951	1952
TOTAIS	3.710.470,10	3.674.279,40	36.162,10	28,60
Contratados	-	-	-	-
Mensalistas	182.419,20	173.919,20	8.500,00	-
Tarefeiros	3.096.566,80	3.096.199,40	338,80	28,60
Funções gratificadas	500,00	500,00	-	-
Gratificações por serviços extraordinários	4.216,00	4.216,00	-	-
Ajuda de custo	-	-	-	-
Diárias	115.620,00	105.205,00	10.415,00	-
Salário-família	2.250,00	2.250,00	-	-
Remuneração por prestação de serviços de emergência	5.245,30	5.245,30	-	-
Remuneração por prestação de serviços	2.400,00	-	2.400,00	-
Remuneração suplementar ao pessoal das Inspetorias e Agências	206.439,00	206.039,00	400,00	-
Outras despesas de pessoal	-	-	-	-
Material de propaganda	1.750,00	1.750,00	-	-
Mapas e outros elementos cartográficos	2.704,50	2.704,50	-	-
Material censitário não discriminado	2.550,60	2.535,60	15,00	-
Assinaturas de órgãos oficiais e aquisição de publicações, etc.	722,70	722,70	-	-
Assinaturas de recortes, publicações de editais e avisos	1.021,00	871,00	150,00	-
Serviços de encadernação	-	-	-	-
Assinaturas de telefone e caixa postal; telefonemas interurbanos	-	-	-	-
Serviços postais, telegráficos e aéreos; radiogramas	472,30	472,30	-	-
Acondionamento e embalagem, etc. ...	22.742,60	13.801,80	8.940,80	-
Indenização por condução e transportes urbanos	260,00	260,00	-	-
Passagens; transporte de pessoal e sua bagagem	33.708,20	29.092,70	4.615,50	-
Despesas bancárias com remessa e transferência de fundos	4.614,80	4.387,80	227,00	-
Propaganda do Recenseamento	1.800,00	1.640,00	160,00	-
Serviços de terceiros não especificados	2.797,00	2.797,00	-	-
Despesas miúdas de pronto pagamento.	410,10	410,10	-	-
Quotas de presença às reuniões da J.E.C. e C.C.R.	18.450,00	18.450,00	-	-
Despesas imprevistas	810,00	810,00	-	-

III - ÓRGÃOS REGIONAIS DE COLETA

6. Despesa geral anual do VI Recenseamento Geral - 1950, por Unidade da Federação, segundo as rubricas da despesa

1) Pernambuco

RUBRICAS DA DESPESA	DESPESA REALIZADA (Cr$)			
	Total	1950	1951	1952
TOTAIS	7.993.328,10	7.951.975,40	40.112,50	1.240,20
Contratados	42.851,70	40.819,40	2.032,30	-
Mensalistas	282.072,40	282.072,40	-	-
Tarefeiros	6.583.437,30	6.582.197,10	-	1.240,20
Funções gratificadas	41.253,30	41.253,30	-	-
Gratificações por serviços extraordinários	6.582,00	6.582,00	-	-
Ajuda de custo	-	-	-	-
Diárias	282.595,00	270.320,00	12.275,00	-
Salário-família	7.850,00	7.850,00	-	-
Remuneração por prestação de serviços de emergência	32.650,70	32.650,70	-	-
Remuneração suplementar ao pessoal das Inspetorias e Agências	497.058,00	497.058,00	-	-
Outras despesas de pessoal	7.610,00	7.610,00	-	-
Material de propaganda	7.645,00	6.919,80	725,20	-
Mapas e outros elementos cartográficos	9.062,20	8.997,40	64,80	-
Material censitário não discriminado	2.709,10	2.709,10	-	-
Assinaturas de órgãos oficiais e aquisição de publicações, etc.	1.964,60	1.964,60	-	-
Assinaturas de recortes, publicações de editais e avisos	1.967,40	1.967,40	-	-
Serviços de encadernação	1.000,00	-	1.000,00	-
Assinaturas de telefone e caixa postal; telefonemas interurbanos	468,00	468,00	-	-
Serviços postais, telegráficos e aéreos; radiogramas	1.714,70	1.621,30	93,40	-
Acondicionamento e embalagem, etc.	54.477,40	33.802,30	20.675,10	-
Indenização por condução e transportes urbanos	11.381,00	11.381,00	-	-
Passagens; transporte de pessoal e sua bagagem	69.845,50	66.756,00	3.089,50	-
Despesas bancárias com remessa e transferência de fundos	9.009,60	8.852,40	157,20	-
Propaganda de Recenseamento	6.578,00	6.578,00	-	-
Serviços de terceiros não especificados	6.860,00	6.860,00	-	-
Despesas miúdas de pronto pagamento	2.414,80	2.414,80	-	-
Quotas de presença às reuniões da J.E.C. e C.C.R.	17.700,00	17.700,00	-	-
Despesas imprevistas	4.570,40	4.570,40	-	-

III - ÓRGÃOS REGIONAIS DE COLETA

6. Despesa geral anual do VI Recenseamento Geral - 1950, por Unidade da Federação, segundo as rubricas da despesa

m) Alagoas

RUBRICAS DA DESPESA	DESPESA REALIZADA (Cr$)			
	Total	1950	1951	1952
TOTAIS	2.473.128,40	2.469.159,10	3.969,30	-
Contratados	-	-	-	-
Mensalistas	116.930,30	116.930,30	-	-
Tarefeiros	1.914.449,50	1.914.449,50	-	-
Funções gratificadas	21.400,00	21.400,00	-	-
Gratificações por serviços extraordinários	2.659,10	2.659,10	-	-
Ajuda de custo	-	-	-	-
Diárias	106.960,00	105.270,00	1.690,00	-
Salário-família	-	-	-	-
Remuneração por prestação de serviços de emergência	7.792,90	7.792,90	-	-
Remuneração suplementar ao pessoal das Inspetorias e Agências	210.772,60	210.772,60	-	-
Outras despesas de pessoal	290,00	290,00	-	-
Material de propaganda	3.075,00	3.075,00	-	-
Mapas e outros elementos cartográficos	3.070,30	3.070,30	-	-
Material censitário não discriminado	688,00	688,00	-	-
Assinaturas de órgãos oficiais e aquisição de publicações	35,60	35,60	-	-
Assinaturas de recortes, publicações de editais e avisos	156,00	156,00	-	-
Serviços de encadernação	-	-	-	-
Assinaturas de telefone e caixa postal; telefonemas interurbanos	-	-	-	-
Serviços postais, telegráficos e aéreos; radiogramas	1.697,10	1.368,50	328,60	-
Acondionamento e embalagem, etc. ...	7.772,60	7.465,00	307,60	-
Indenização por condução e transportes urbanos	30,00	30,00	-	-
Passagens; transporte de pessoal e sua bagagem	44.330,10	42.687,00	1.643,10	-
Despesas bancárias com remessa e transferência de fundos	1.779,20	1.779,20	-	-
Propaganda do Recenseamento	3.452,40	3.452,40	-	-
Serviços de terceiros não especificados	1.576,40	1.576,40	-	-
Despesas miúdas de pronto pagamento.	272,00	272,00	-	-
Quotas de presença às reuniões da J.E.C. e C.C.R.	18.000,00	18.000,00	-	-
Despesas imprevistas	5.939,30	5.939,30	-	-

III - ÓRGÃOS REGIONAIS DE COLETA

6. Despesa geral anual do VI Recenseamento Geral - 1950, por Unidade da Federação, segundo as rubricas da despesa

n) Sergipe

RUBRICAS DA DESPESA	DESPESA REALIZADA (Cr$)			
	Total	1950	1951	1952
TOTAIS	1.600.993,20	1.598.390,60	2.550,00	52,60
Contratados	-	-	-	-
Mensalistas	61.231,70	61.231,70	-	-
Tarefeiros	1.201.758,80	1.201.706,20	-	52,60
Funções gratificadas	-	-	-	-
Gratificações por serviços extraordinários	7.259,20	7.259,20	-	-
Ajuda de custo	-	-	-	-
Diárias	52.030,00	52.030,00	-	-
Salário-família	2.550,00	-	2.550,00	-
Remuneração por prestação de serviços de emergência	32.458,10	32.458,10	-	-
Remuneração suplementar ao pessoal das Inspetorias e Agências	187.981,50	187.981,50	-	-
Outras despesas de pessoal	11.747,80	11.747,80	-	-
Material de propaganda	1.654,00	1.654,00	-	-
Mapas e outros elementos cartográficos	1.000,00	1.000,00	-	-
Material censitário não discriminado	925,00	925,00	-	-
Assinaturas de órgãos oficiais e aquisição de publicações, etc.	-	-	-	-
Assinaturas de recortes, publicações de editais e avisos	-	-	-	-
Serviços de encadernação	-	-	-	-
Assinaturas de telefone e caixa postal; telefonemas interurbanos	-	-	-	-
Serviço postal; telegráfico e aéreo; radiogramas	-	-	-	-
Acondicionamento e embalagem, etc ..	7.109,90	7.109,90	-	-
Indenização por condução e transportes urbanos	240,00	240,00	-	-
Passagens; transportes de pessoal e sua bagagem	15.028,90	15.028,90	-	-
Despesas bancárias com remessa e transferência de fundos	-	-	-	-
Propaganda do Recenseamento	-	-	-	-
Serviços de terceiros não especificados	-	-	-	-
Despesas miúdas de pronto pagamento.	18,30	18,30	-	-
Quotas de presença às reuniões da J.E.C. e C.C.R.	18.000,00	18.000,00	-	-
Despesas imprevistas	-	-	-	-

III - ÓRGÃOS REGIONAIS DE COLETA

6. Despesa geral anual do VI Recenseamento Geral - 1950, por Unidade da Federação, segundo as rubricas da despesa

o) Bahia

RUBRICAS DA DESPESA	DESPESA REALIZADA (Cr$)			
	Total	1950	1951	1952
TOTAIS	13.017.275,50	12.707.001,60	300.069,80	10.204,10
Contratados	-	-	-	-
Mensalistas	653.200,00	557.092,90	96.107,10	-
Tarefeiros	10.761.346,10	10.751.142,00	-	10.204,10
Funções gratificadas	-	-	-	-
Gratificações por serviços extraordinários	11.177,40	5.100,00	6.077,40	-
Ajuda de custo	-	-	-	-
Diárias	386.235,40	284.825,40	101.410,00	-
Salário-família	13.450,00	11.250,00	2.200,00	-
Remuneração por prestação de serviços de emergência	5.634,30	5.634,30	-	-
Remuneração por prestação de serviços	271,00	-	271,00	-
Remuneração suplementar ao pessoal das Inspetorias e Agências	693.491,70	692.291,70	1.200,00	-
Outras despesas de pessoal	650,00	650,00	-	-
Material de propaganda	14.172,50	14.172,50	-	-
Mapas e outros elementos cartográficos	12.015,70	12.015,70	-	-
Material censitário não discriminado	11.708,70	10.886,40	822,30	-
Assinaturas de órgãos oficiais e aquisição de publicações, etc.	-	-	-	-
Assinaturas de recortes, publicações de editais e avisos	1.682,00	1.032,00	650,00	-
Serviços de encadernação	-	-	-	-
Assinaturas de telefone e caixa postal; telefonemas interurbanos	908,10	538,50	369,60	-
Serviços postais, telegráficos e aéreos; radiogramas	292,60	201,00	91,60	-
Acondicionamento e embalagem, etc ..	95.681,10	73.892,90	21.788,20	-
Indenizações por condução e transportes urbanos	2.920,50	2.920,50	-	-
Passagens; transporte de pessoal e sua bagagem	257.343,40	191.636,30	65.707,10	-
Despesas bancárias com remessa e transferência de fundos	28.236,10	26.775,60	1.460,50	-
Propaganda do Recenseamento	6.771,00	6.403,00	368,00	-
Serviços de terceiros não especificados	27.187,50	27.187,50	-	-
Despesas miúdas de pronto pagamento .	447,00	447,00	-	-
Quotas de presença às reuniões da J.E.C. e C.C.R.	18.000,00	18.000,00	-	-
Despesas imprevistas	14.453,40	12.906,40	1.547,00	-

III - ÓRGÃOS REGIONAIS DE COLETA

6. Despesa geral anual do VI Recenseamento Geral - 1950, por Unidade da Federação, segundo as rubricas da despesa

p) Minas Gerais

RUBRICAS DA DESPESA	DESPESA REALIZADA (Cr$)			
	Total	1950	1951	1952
TOTAIS	20.391.320,50	17.100.160,00	3.284.035,40	7.125,10
Contratados	-	-	-	-
Mensalistas	2.366.029,50	1.967.274,50	398.755,00	-
Tarefeiros	13.864.969,80	12.964.521,90	893.322,80	7.125,10
Funções gratificadas	30.119,80	21.800,00	8.319,80	-
Gratificações por serviços extraordinários	44.168,20	14.909,00	29.259,20	-
Ajuda de custo	28.816,60	23.400,00	5.416,60	-
Diárias	1.801.900,00	704.542,50	1.097.357,50	-
Salário-família	34.200,00	23.300,00	10.900,00	-
Remuneração por prestação de serviços de emergência	41.415,60	41.415,60	-	-
Remuneração por prestação de serviços	5.506,40	-	5.506,40	-
Remuneração suplementar ao pessoal das Inspetorias e Agências	1.336.840,90	940.624,90	396.216,00	-
Outras despesas de pessoal	25.850,00	25.850,00	-	-
Material de propaganda	4.646,20	4.646,20	-	-
Mapas e outros elementos cartográficos	7.051,10	6.742,30	308,80	-
Material censitário não discriminado	1.338,00	1.338,00	-	-
Assinaturas de órgãos oficiais e aquisição de publicações, etc.	-	-	-	-
Assinaturas de recortes, publicações de editais e avisos	8.566,00	8.478,00	88,00	-
Serviços de encadernação	-	-	-	-
Assinaturas de telefone e caixa postal; telefonemas interurbanos	32.424,60	15.282,70	17.141,90	-
Serviços postais; telegráficos e aéreos; radiogramas	545,50	302,60	242,90	-
Acondicionamento e embalagem, etc. .	160.229,20	40.933,90	119.295,30	-
Indenização por condução e transportes urbanos	7.159,00	5.669,00	1.490,00	-
Passagens; transporte de pessoal e sua bagagem	509.041,50	231.352,00	277.689,50	-
Despesas bancárias com remessa e transferência de fundos	17.516,70	4.286,60	13.230,10	
Propaganda do Recenseamento	10.450,00	10.300,00	150,00	-
Serviços de terceiros não especificados	7.114,00	6.914,00	200,00	
Despesas miúdas de pronto pagamento .	602,40	399,30	203,10	-
Quotas de presença às reuniões da J.E.C. e C.C.R.	27.000,00	23.400,00	3.600,00	-
Despesas imprevistas	17.819,50	12.477,00	5.342,50	

III - ÓRGÃOS REGIONAIS DE COLETA

6. Despesa geral anual do VI Recenseamento Geral - 1950, por Unidade da Federação, segundo as rubricas da despesa

q) Serra dos Aimorés *

RUBRICAS DA DESPESA	DESPESA REALIZADA (Cr)			
	Total	1950	1951	1952
TOTAIS	402.765,10	399.939,90	2.825,20	-
Contratados	-	-	-	-
Mensalistas	19.600,00	17.150,00	2.450,00	-
Tarefeiros	319.419,90	319.419,90	-	-
Funções gratificadas	-	-	-	-
Gratificações por serviços extraordinários	-	-	-	-
Ajuda de custo	-	-	-	-
Diárias	45.540,00	45.540,00	-	-
Salário-família	-	-	-	-
Remuneração por prestação de serviços de emergência	5.656,60	5.656,60	-	-
Remuneração suplementar ao pessoal das Inspetorias e Agências	2.643,00	2.643,00	-	-
Outras despesas de pessoal	-	-	-	-
Material de propaganda	232,00	232,00	-	-
Mapas e outros elementos cartográficos	52,00	-	52,00	-
Material censitário não discriminado	25,00	25,00	-	-
Assinaturas de órgãos oficiais e aquisição de publicações, etc.	-	-	-	-
Assinaturas de recortes, publicações de editais e avisos	-	-	-	-
Serviços de encadernação	-	-	-	-
Assinaturas de telefone e caixa postal; telefonemas interurbanos	-	-	-	-
Serviço postal, telegráfico e aéreo; radiogramas	24,80	24,80	-	-
Acondionamento e embalagem, etc. ...	1.664,10	1.664,10	-	-
Indenização por condução e transportes urbanos	589,00	459,00	130,00	-
Passagens; transporte de pessoal e sua bagagem	3.073,30	2.880,10	193,20	-
Despesas bancárias com remessa e transferência de fundos	-	-	-	-
Propaganda do Recenseamento	-	-	-	-
Serviços de terceiros não especificados	70,00	70,00	-	-
Despesas miúdas de pronto pagamento.	594,60	594,60	-	-
Quotas de presença às reuniões da J.E.C. e C.C.R.	-	-	-	-
Despesas imprevistas	3.580,80	3.580,80	-	-

* Território em litígio entre os Estados de Minas Gerais e Espírito Santo.

III - ÓRGÃOS REGIONAIS DE COLETA

6. Despesa geral anual do VI Recenseamento Geral - 1950, por Unidade da Federação, segundo as rubricas da despesa

r) Espírito Santo

RUBRICAS DA DESPESA	DESPESA REALIZADA (Cr$)			
	Total	1950	1951	1952
TOTAIS	2.561.103,00	2.528.376,50	31.931,10	795,40
Contratados	-	-	-	-
Mensalistas	137.924,30	128.724,30	9.200,00	-
Tarefeiros	2.003.865,20	1.998.560,10	4.509,70	795,40
Funções gratificadas	-	-	-	-
Gratificações por serviços extraordinários	-	-	-	-
Ajuda de custo	-	-	-	-
Diárias	99.772,50	97.902,50	1.870,00	-
Salário-família	2.500,00	2.200,00	300,00	-
Remuneração por prestação de serviços	200,00	-	200,00	-
Remuneração suplementar ao pessoal das Inspetorias e Agências	234.414,30	233.781,30	633,00	-
Outras despesas de pessoal	-	-	-	-
Material de propaganda	4.660,00	4.660,00	-	-
Mapas e outros elementos cartográficos	3.247,30	3.247,30	-	-
Material censitário não discriminado	7.191,50	7.151,50	40,00	-
Assinaturas de órgãos oficiais e aquisição de publicações, etc	-	-	-	-
Assinaturas de recortes, publicações de editais e avisos	4.000,00	3.100,00	900,00	-
Serviços de encadernação	-	-	-	-
Assinaturas de telefone e caixa postal; telefonemas interurbanos	2.529,40	2.502,20	27,20	-
Serviços postais, telegráficos e aéreos; radiogramas	167,20	164,80	2,40	-
Acondicionamento e embalagem, etc ..	14.575,70	2.634,20	11.941,50	-
Indenização por condução e transportes urbanos	3.327,10	3.232,10	95,00	-
Passagens; transporte de pessoal e sua bagagem	15.523,70	13.338,70	2.185,00	-
Despesas bancárias com remessa e transferência de fundos	179,50	176,10	3,40	-
Propaganda do Recenseamento	1.640,00	1.640,00	-	-
Serviços de terceiros não especificados	2.955,00	2.955,00	-	-
Despesas miúdas de pronto pagamento	60,30	36,40	23,90	-
Quotas de presença às reuniões da J.E.C. e C.C.R.	22.350,00	22.350,00	-	-
Despesas imprevistas	20,00	20,00	-	-

III - ÓRGÃOS REGIONAIS DE COLETA

6. Despesa geral anual do VI Recenseamento Geral - 1950, por Unidade da Federação, segundo as rubricas da despesa

s) Rio de Janeiro

RUBRICAS DA DESPESA	DESPESA REALIZADA (Cr$)			
	Total	1950	1951	1952
TOTAIS	5.471.128,50	5.370.789,60	100.043,10	295,80
Contratados	-	-	-	-
Mensalistas	230.228,80	209.970,80	20.258,00	-
Tarefeiros	4.393.951,10	4.393.655,30	-	295,80
Funções gratificadas	-	-	-	-
Gratificações por serviços extraordinários	5.376,60	150,00	5.226,60	-
Ajuda de custo	-	-	-	-
Diárias	217.870,60	167.526,50	50.344,10	-
Salário-família	3.400,00	2.550,00	850,00	-
Remuneração por prestação de serviços de emergência	4.829,80	4.829,80	-	-
Remuneração suplementar ao pessoal das Inspetorias e Agências	507.302,20	505.069,00	2.233,20	-
Outras despesas de pessoal	2.049,40	1.236,50	812,90	-
Material de propaganda	3.098,50	3.043,00	55,50	-
Mapas e outros elementos cartográficos	367,80	367,80	-	-
Material censitário não discriminado	2.372,50	2.372,50	-	-
Assinaturas de órgãos oficiais e aquisição de publicações, etc.	327,30	291,30	36,00	-
Assinaturas de recortes, publicações de editais e avisos	-	-	-	-
Serviços de encadernação	-	-	-	-
Assinaturas de telefone e caixa postal; telefonemas interurbanos	297,90	221,20	76,70	-
Serviços postais, telegráficos e aéreos; radiogramas	76,60	76,60	-	-
Acondicionamento e embalagem, etc. .	10.827,50	7.421,70	3.405,80	-
Indenização por condução e transportes urbanos	1.310,10	1.144,20	165,90	-
Passagens; transporte de pessoal e sua bagagem	65.144,10	48.565,70	16.578,40	-
Despesas bancárias com remessa e transferência de fundos	85,20	85,20	-	-
Propaganda do Recenseamento	2.970,00	2.970,00	-	-
Serviços de terceiros não especificados	448,00	448,00	-	-
Despesas miúdas de pronto pagamento	328,00	328,00	-	-
Quotas de presença às reuniões da J.E.C. e C.C.R.	17.820,00	17.820,00	-	-
Despesas imprevistas	646,50	646,50	-	-

III - ÓRGÃOS REGIONAIS DE COLETA

6. Despesa geral anual do VI Recenseamento Geral - 1950, por Unidade da Federação, segundo as rubricas da despesa

t) Distrito Federal

RUBRICAS DA DESPESA	DESPESA REALIZADA (Cr$)			
	Total	1950	1951	1952
TOTAIS	6.446.699,90	2.692.030,30	3.754.669,60	-
Contratados	-	-	-	-
Mensalistas	1.499.671,30	1.483.921,30(1)	15.750,00	-
Tarefeiros	3.932.813,70	331.684,50	3.601.129,20	-
Funções gratificadas	-	-	-	-
Gratificações por serviços extraordinários	18.550,00	11.550,00	7.000,00	-
Ajuda de custo	-	-	-	-
Diárias	-	-	-	-
Salário-família	-	-	-	-
Remuneração por prestação de serviços de emergência	398.950,00	398.950,00	-	-
Remuneração por prestação de serviços	35.682,80	-	35.682,80	-
Remuneração suplementar ao pessoal das Inspetorias e Agências	410.671,50	319.670,00	91.001,50	-
Outras despesas de pessoal	-	-	-	-
Material de propaganda	141,00	141,00	-	-
Mapas e outros elementos cartográficos	82.977,40(2)	82.065,30	912,10	-
Material censitário não discriminado	3.338,40	3.266,40	72,00	-
Assinaturas de órgãos oficiais e aquisição de publicações, etc.	-	-	-	-
Assinaturas de recortes, publicações de editais e avisos	-	-	-	-
Serviços de encadernação	-	-	-	-
Assinaturas de telefone e caixa postal; telefonemas interurbanos	100,00	100,00	-	-
Serviços postais, telegráficos e aéreos; radiogramas	-	-	-	-
Acondicionamento e embalagem, etc ..	-	-	-	-
Indenização por condução e transportes urbanos	48.438,50	47.996,50	442,00	-
Passagens; transporte de pessoal e sua bagagem	545,80	545,80	-	-
Despesas bancárias com remessa e transferência de fundos.	-	-	-	-
Propaganda do Recenseamento	-	-	-	-
Serviços de terceiros não especificados	1.080,00	1.080,00	-	-
Despesas miúdas de pronto pagamento	-	-	-	-
Quotas de presença às reuniões da J.E.C. e C.C.R.	-	-	-	-
Despesas imprevistas	13.739,50	11.059,50	2.680,00	

(1) - Incluída a parcela de Cr$1.225.528,00 dispendida com salário do pessoal admitido para execução do cadastro predial, indevidamente registrada a conta do órgão central.
(2) - Incluída a parcela de Cr$61.212,80 dispendida com a aquisição de mapas geográficos indevidamente registrada à conta do órgão central.

III - ÓRGÃOS REGIONAIS DE COLETA

6. Despesa geral anual do VI Recenseamento Geral - 1950, por Unidade da Federação, segundo as rubricas da despesa

u) São Paulo

RUBRICAS DA DESPESA	DESPESA REALIZADA (Cr$)			
	Total	1950	1951	1952
TOTAIS	22.336.369,10	19.685.924,60	2.598.503,10	51.941,40
Contratados	-	-	-	-
Mensalistas	382.658,70	382.658,70	-	-
Tarefeiros	18.351.698,10	16.112.670,90	2.237.101,10	1.926,10
Funções gratificadas	-	-	-	-
Gratificações por serviços extraordinários	58.901,50	22.590,00	36.311,50	-
Ajuda de custo	-	-	-	-
Diárias	818.845,00	712.130,00	106.715,00	-
Salário-família	150,00	-	150,00	-
Remuneração por prestação de serviços de emergência	72.544,40	72.544,40	-	-
Remuneração por prestação de serviços	16.152,50	-	16.152,50	-
Remuneração suplementar ao pessoal das Inspetorias e Agências	1.895.834,10	1.895.132,50	701,60	-
Outras despesas de pessoal	41.490,00	-	41.490,00	-
Material de propaganda	8.135,40	8.135,40	-	-
Mapas e outros elementos cartográficos	76.565,70	74.493,90	2.071,80	-
Material censitário não discriminado	52.645,50	48.149,10	4.496,40	-
Assinaturas de órgãos oficiais e aquisição de publicações, etc.	18,40	18,40	-	-
Assinaturas de recortes, publicações de editais e avisos	21.404,40	21.404,40	-	-
Serviços de encadernação	-	-	-	-
Assinaturas de telefone e caixa postal; telefonemas interurbanos	2.134,60	1.638,40	496,20	-
Serviços postais, telegráficos e aéreos; radiogramas	4.749,20	3.344,60	1.404,60	-
Acondicionamento e embalagem, etc. .	163.103,10	66.915,00	96.188,10	-
Indenização por condução e transportes urbanos	10.639,50	9.981,00	658,50	-
Passagens; transporte de pessoal e sua bagagem	195.308,90	149.637,00	45.671,90	-
Despesas bancárias com remessa e transferência de fundos	22.532,50	18.859,40	3.657,80	15,30
Propaganda do Recenseamento	52.204,50	52.204,50	-	-
Serviços de terceiros não especificados	6.639,00	6.639,00	-	-
Despesas miúdas de pronto pagamento	1.795,30	1.324,00	471,30	-
Quotas de presença às reuniões da J.E.C. e C.C.R.	-	-	-	-
Despesas imprevistas	80.218,80	25.454,00	4.764,80	50.000,00

III - ÓRGÃOS REGIONAIS DE COLETA

6. Despesa geral anual do VI Recenseamento Geral - 1950, por Unidade da Federação, segundo as rubricas da despesa

v) Paraná

RUBRICAS DA DESPESA	DESPESA REALIZADA (Cr$)			
	Total	1950	1951	1952
TOTAIS	5.804.139,50	5.684.577,60	106.461,70	13.100,20
Contratados	2.000,00	2.000,00	-	-
Mensalistas	235.654,00	228.220,60	7.433,40	-
Tarefeiros	4.798.281,90	4.791.319,10	193,70	6.769,10
Funções gratificadas	-	-	-	-
Gratificações por serviços extraordinários	4.454,40	4.454,40	-	-
Ajuda de custo	-	-	-	-
Diárias	212.492,50	134.887,50	74.365,00	3.240,00
Salário-família	4.600,00	4.050,00	550,00	-
Remuneração por prestação de serviços de emergência	17.470,30	17.470,30	-	-
Remuneração por prestação de serviços	2.400,00	-	2.400,00	-
Remuneração suplementar ao pessoal das Inspetorias e Agências	413.125,90	413.125,90	-	-
Outras despesas de pessoal	-	-	-	-
Material de propaganda	900,00	900,00	-	-
Mapas e outros elementos cartográficos	206,00	206,00	-	-
Material censitário não discriminado	1.181,50	429,00	523,90	228,60
Assinaturas de órgãos oficiais e aquisição de publicações, etc.	328,50	328,50	-	-
Assinaturas de recortes, publicações de editais e avisos	200,00	200,00	-	-
Serviços de encadernação	-	-	-	-
Assinaturas de telefone e caixa postal; telefonemas interurbanos	2.550,00	1.315,00	1.235,00	-
Serviços postais, telegráficos e aéreos; radiogramas	163,60	72,00	91,60	-
Acondicionamento e embalagem, etc. .	25.186,80	18.163,80	7.023,00	-
Indenização por condução e transportes urbanos	728,00	636,00	92,00	-
Passagens; transporte de pessoal e sua bagagem	53.864,80	41.584,20	12.236,60	44,00
Despesas bancárias com remessa e transferência de fundos	5.603,20	5.383,70	219,50	-
Propaganda do Recenseamento	65,00	65,00	-	-
Serviços de terceiros não especificados	490,00	490,00	-	-
Despesas miúdas de pronto pagamento	376,10	278,10	98,00	-
Quotas de presença às reuniões da J.E.C. e C.C.R.	17.100,00	17.100,00	-	-
Despesas imprevistas	4.717,00	1.898,50	-	2.818,50

III - ÓRGÃOS REGIONAIS DE COLETA

6. Despesa geral anual do VI Recenseamento Geral - 1950, por Unidade da Federação, segundo as rubricas da despesa

w) Santa Catarina

RUBRICAS DA DESPESA	DESPESA REALIZADA (Cr$)			
	Total	1950	1951	1952
TOTAIS	3.902.903,70	3.803.174,60	99.729,10	-
Contratados	-	-	-	-
Mensalistas	113.787,50	91.790,70	21.996,80	-
Tarefeiros	3.251.569,80	3.251.569,80	-	-
Funções gratificadas	22.400,00	20.200,00	2.200,00	-
Gratificações por serviços extraordinários	344,00	344,00	-	-
Ajuda de custo	-	-	-	-
Diárias	150.355,50	105.415,50	44.940,00	-
Salário-família	5.200,00	4.000,00	1.200,00	-
Remuneração por prestação de serviços de emergência	-	-	-	-
Remuneração suplementar ao pessoal das Inspetorias e Agências	253.906,50	253.906,50	-	-
Outras despesas de pessoal	-	-	-	-
Material de propaganda	325,00	325,00	-	-
Mapas e outros elementos cartográficos	2.400,90	2.400,90	-	-
Material censitário não discriminado	924,20	924,20	-	-
Assinaturas de órgãos oficiais e aquisição de publicações, etc.	-	-	-	-
Assinaturas de recortes, publicações de editais e avisos	-	-	-	-
Serviços de encadernação	-	-	-	-
Assinaturas de telefone e caixa postal; telefonemas interurbanos	455,10	422,70	32,40	-
Serviço postal; telegráfico e aéreo; radiogramas	1.101,60	816,70	284,90	-
Acondicionamento e embalagem, etc.	24.794,70	13.672,30	11.122,40	-
Indenização por condução e transportes urbanos	88,80	88,80	-	-
Passagens; transporte de pessoal e sua bagagem	53.107,40	35.981,70	17.125,70	-
Despesas bancárias com remessa e transferência de fundos	4.329,30	3.727,20	602,10	-
Propaganda do Recenseamento	200,00	200,00	-	-
Serviços de terceiros não especificados	140,00	140,00	-	-
Despesas miúdas de pronto pagamento	823,40	598,60	224,80	-
Quotas de presença às reuniões da J.E.C. e C.C.R.	16.650,00	16.650,00	-	-
Despesas imprevistas	-	-	-	-

III - ÓRGÃOS REGIONAIS DE COLETA

6. Despesa geral anual do VI Recenseamento Geral - 1950, por Unidade da Federação, segundo as rubricas da despesa

x) Rio Grande do Sul

RUBRICAS DA DESPESA	DESPESA REALIZADA (Cr$)			
	Total	1950	1951	1952
TOTAIS	10.950.779,00	10.892.917,60	57.861,40	-
Contratados	-	-	-	-
Mensalistas	492.232,60	492.232,60	-	-
Tarefeiros	9.179.885,80	9.179.885,80	-	-
Funções gratificadas	56.780,80	56.780,80	-	-
Gratificações por serviços extraordinários	12.582,50	10.520,00	2.062,50	-
Ajuda de custo	-	-	-	-
Diárias	212.321,00	196.109,00	16.212,00	-
Salário-família	4.200,00	4.050,00	150,00	-
Remuneração por prestação de serviços de emergência	21.891,60	21.891,60	-	-
Remuneração suplementar ao pessoal das Inspetorias e Agências	680.052,30	679.649,80	402,50	-
Outras despesas de pessoal	12.790,00	5.000,00	7.790,00	-
Material de propaganda	11.040,00	11.040,00	-	-
Mapas e outros elementos cartográficos	672,40	672,40	-	-
Material censitário não discriminado	4.292,00	4.110,00	182,00	-
Assinaturas de órgãos oficiais e aquisição de publicações, etc.	137,00	137,00	-	-
Assinaturas de recortes, publicações de editais e avisos	3.000,00	1.808,00	1.192,00	-
Serviços de encadernação	350,00	-	350,00	-
Assinaturas de telefone e caixa postal; telefonemas interurbanos	4.232,10	3.957,50	274,60	-
Serviços postais, telegráficos e aéreos; radiogramas	3.989,50	3.677,40	312,10	-
Acondicionamento e embalagem, etc. .	93.274,30	72.040,50	21.233,80	-
Indenização por condução e transportes urbanos	6.010,00	5.285,00	725,00	-
Passagens; transporte de pessoal e sua bagagem	94.678,00	88.244,20	6.433,80	-
Despesas bancárias com remessa e transferência de fundos	30.001,20	29.508,10	493,10	-
Propaganda do Recenseamento	550,00	550,00	-	-
Serviços de terceiros não especificados	4.181,50	4.181,50	-	-
Despesas miúdas de pronto pagamento	916,40	916,40	-	-
Quotas de presença às reuniões da J.E.C. e C.C.R.	17.250,00	17.250,00	-	-
Despesas imprevistas	3.468,00	3.420,00	48,00	-

III - ÓRGÃOS REGIONAIS DE COLETA

6. Despesa geral anual do VI Recenseamento Geral - 1950, por Unidade da Federação, segundo as rubricas da despesa

y) Mato Grosso

RUBRICAS DA DESPESA	DESPESA REALIZADA (Cr$)			
	Total	1950	1951	1952
TOTAIS	1.786.171,00	1.581.648,40	204.254,40	268,20
Contratados	-	-	-	-
Mensalistas	73.254,80	65.054,80	8.200,00	-
Tarefeiros	1.252.718,50	1.115.695,60	136.754,70	268,20
Funções gratificadas	-	-	-	-
Gratificações por serviços extraordinários	-	-	-	-
Ajuda de custo	-	-	-	-
Diárias	92.000,00	63.955,00	28.045,00	-
Salário-família	900,00	800,00	100,00	-
Remuneração por prestação de serviços de emergência	10.545,60	10.545,60	-	-
Remuneração por prestação de serviços	1.200,00	-	1.200,00	-
Remuneração suplementar ao pessoal das Inspetorias e Agências	230.504,50	230.504,50	-	-
Outras despesas de pessoal	2.140,00	40,00	2.100,00	-
Material de propaganda	-	-	-	-
Mapas e outros elementos cartográficos	380,00	380,00	-	-
Material censitário não discriminado	3.200,00	3.200,00	-	-
Assinaturas de órgãos oficiais e aquisição de publicações, etc.	-	-	-	-
Assinaturas de recortes, publicações de editais e avisos	-	-	-	-
Serviços de encadernação	-	-	-	-
Assinaturas de telefone e caixa postal; telefonemas interurbanos	-	-	-	-
Serviços postais, telegráficos e aéreos; radiogramas	355,70	346,50	9,20	-
Acondicionamento e embalagem, etc. .	21.295,50	11.119,90	10.175,60	-
Indenização por condução e transportes urbanos	1.438,80	1.088,80	350,00	-
Passagens; transporte de pessoal e sua bagagem	66.263,40	50.628,60	15.634,80	-
Despesas bancárias com remessa e transferência de fundos	12.058,20	10.406,50	1.651,70	-
Propaganda do Recenseamento	-	-	-	-
Serviços de terceiros não especificados	-	-	-	-
Despesas miúdas de pronto pagamento	66,00	32,60	33,40	-
Quotas de presença às reuniões da J.E.C. e C.C.R.	17.850,00	17.850,00	-	-
Despesas imprevistas	-	-	-	-

III - ÓRGÃOS REGIONAIS DE COLETA

6. Despesa geral anual do VI Recenseamento Geral - 1950, por Unidade da Federação, segundo as rubricas da despesa

z) Goiás

RUBRICAS DA DESPESA	DESPESA REALIZADA (Cr$)			
	Total	1950	1951	1952
TOTAIS	3.766.864,50	3.673.814,10	92.532,40	518,00
Contratados	-	-	-	-
Mensalistas	151.802,30	151.802,30	-	-
Tarefeiros	2.674.038,30	2.673.520,30	-	518,00
Funções gratificadas	-	-	-	-
Gratificações por serviços extraordinários	3.356,60	3.356,60	-	-
Ajuda de custo	-	-	-	-
Diárias	218.917,50	178.630,00	40.287,50	-
Salário-família	4.400,00	4.400,00	-	-
Remuneração por prestação de serviços de emergência	6.660,00	6.660,00	-	-
Remuneração suplementar ao pessoal das Inspetorias e Agências	336.115,70	336.115,70	-	-
Outras despesas de pessoal	60,00	60,00	-	-
Material de propaganda	-	-	-	-
Mapas e outros elementos cartográficos	1.650,00	1.650,00	-	-
Material censitário não discriminado	19.101,00	19.101,00	-	-
Assinaturas de órgãos oficiais e aquisição de publicações, etc.	-	-	-	-
Assinaturas de recortes, publicações de editais e avisos	1.115,00	1.115,00	-	-
Serviços de encadernação	-	-	-	-
Assinaturas de telefone e caixa postal; telefonemas interurbanos	-	-	-	-
Serviços postais, telegráficos e aéreos; radiogramas	13,30	-	13,30	-
Acondicionamento e embalagem, etc. .	51.872,50	49.720,00	2.152,50	-
Indenização por condução e transportes urbanos	5.050,00	4.245,00	805,00	-
Passagens; transporte de pessoal e sua bagagem	263.208,30	213.934,20	49.274,10	-
Despesas bancárias com remessa e transferência de fundos	4.885,00	4.885,00	-	-
Propaganda do Recenseamento	-	-	-	-
Serviços de terceiros não especificados	1.845,00	1.845,00	-	-
Despesas miúdas de pronto pagamento	24,00	24,00	-	-
Quotas de presença às reuniões da J.E.C. e C.C.R.	18.000,00	18.000,00	-	-
Despesas imprevistas	4.750,00	4.750,00	-	-

IV - DESPESA ESTIMADA E DESPESA REALIZADA COM O RECENSEAMENTO GERAL DE 1950, SEGUNDO AS PRINCIPAIS FASES DE TRABALHO

FASES DE TRABALHO	DESPESA			
	Estimada (Cr$1 000)	Realizada (Cr$1 000)	Diferença entre a despesa realizada e a despesa estimada	
			Absoluta (Cr$1 000)	Relativa (%)
TOTAIS	250 000	321 571	+ 71 571	+ 28,63
Coleta (inclusive material censitário)	168 230	145 266	- 22 964	- 13,65
Censo Demográfico	146 950	120 747	- 26 203	- 17,83
Censo Agrícola	17 500	17 293	- 207	- 1,18
Censos Econômicos	3 780	7 226	+ 3 446	+ 91,16
Apuração	45 995	97 857	+ 51 862	+ 112,75
Recepção, contrôle, codificação e revisão	19 700	35 760	+ 16 060	+ 81,52
Censo Demográfico	13 500	15 281	+ 1 781	+ 13,19
Censo Agrícola	5 000	10 592	+ 5 592	+ 111,84
Censos Econômicos	1 200	9 887	+ 8 687	+ 723,92
Equipamento mecânico	26 295	62 097	+ 35 802	+ 136,16
Perfuração e conferência	9 700	22 413	+ 12 713	+ 131,06
Separação e tabulação	6 120	17 867	+ 11 747	+ 191,94
Cartões	3 600	4 140	+ 540	+ 15,00
Aluguel de máquinas	6 500	17 677	+ 11 177	+ 171,95
Outras operações mecânicas	375	-	- 375	-
Sistematização e publicação	18 000	42 247	+ 24 247	+ 134,71
Diversos	17 775	36 201	+ 18 426	+ 103,66
Equipamento e instalação.....	-	10 660	+ 10 660	-
Administração	17 775	23 016	+ 5 241	+ 29,49
Outras despesas	-	2 525	+ 2 525	-
Cartas geográficas	-	239	+ 239	-
Propaganda censitária	-	953	+ 953	-
Fase de organização do S.N.R.	-	1 333	+ 1 333	-

V - PESSOAL OCUPADO NO VI RECENSEAMENTO GERAL - 1950, SEGUNDO AS UNIDADES DA FEDERAÇÃO

UNIDADES DA FEDERAÇÃO	PESSOAL OCUPADO									
	Total	Inspetorias Regionais de Estatística Municipal				Agências Municipais de Estatística				
		Total	Servidores da I.R. convocados para a prestação de serviços censitários	Novas admissões		Total	Servidores das Agências Municipais de Estatística	Novas admissões		
				Para os trabalhos preliminares (cadastros, etc.)	Para os trabalhos de coleta e revisão			Para os trabalhos preliminares (cadastros, etc.)	Para os trabalhos de coleta e revisão	Recenseadores
TOTAIS	40 641	1 337	574	497	266	37 024	2 169	172	501	33 882
Guaporé	39	11	5	6	-	28	2	-	-	26
Acre	138	10	7	-	3	128	12	1	-	115
Amazonas	464	30	15	5	10	434	34	1	3	396
Rio Branco	27	8	5	2	1	19	5	2	1	11
Pará	906	43	33	10	-	863	72	-	7	784
Amapá	46	14	6	4	4	32	3	-	-	29
Maranhão	1 340	56	26	12	18	1 284	80	-	25	1 179
Piauí	797	17	10	-	7	780	45	-	-	735
Ceará	1 736	68	27	20	21	1 668	96	-	12	1 560
Rio Grande do Norte	681	30	18	9	3	651	51	7	10	583
Paraíba	1 201	28	17	7	4	1 173	41	-	5	1 127
Pernambuco (1)	2 643	111	43	40	28	2 532	106	9	87	2 330
Alagoas	710	41	21	11	9	669	60	13	18	578
Sergipe	479	28	20	8	-	451	45	-	3	403
Bahia	3 034	149	39	91	19	2 885	203	91	61	2 530
Minas Gerais	6 007	115	50	27	38	5 892	402	-	86	5 404
Serra dos Aimorés (2)	43	2	2	-	-	41	1	-	1	39
Espírito Santo	587	26	16	10	-	561	45	-	9	507
Rio de Janeiro	1 539	73	49	17	7	1 466	100	9	54	1 303
Distrito Federal	(3) 4 133	127	8	78	41	1 726	114	-	12	1 600
São Paulo	6 927	144	73	71	-	6 783	465	-	25	6 293
Paraná	1 227	38	18	16	4	1 189	82	-	16	1 091
Santa Catarina	850	22	4	18	-	828	58	-	-	770
Rio Grande do Sul	3 682	55	34	11	10	3 627	217	23	64	3 323
Mato Grosso	446	39	19	12	8	407	45	9	2	351
Goiás	959	52	9	12	31	907	85	7	-	815

(1) Inclusive os dados relativos ao Território de Fernando de Noronha.
(2) Território em litígio entre os Estados de Minas Gerais e Espírito Santo.
(3) Inclusive 2 280 servidores do Órgão Central.

VI - SALÁRIO MÉDIO DE SERVIDORES MENSALISTAS LOTADOS NO ÓRGÃO CENTRAL, DURANTE OS RECENSEAMENTOS GERAIS DE 1940 E 1950

MÊS DE REFERÊNCIA	CARGOS E FUNÇÕES														
	Total			De chefia e direção			Principais			Auxiliares			Subalternos		
	Nº de ocupantes	Salário médio (Cr$)	Salário médio Índice (1940=100)	Nº de ocupantes	Salário médio (Cr$)	Salário médio Índice (1940=100)	Nº de ocupantes	Salário médio (Cr$)	Salário médio Índice (1940=100)	Nº de ocupantes	Salário médio (Cr$)	Salário médio Índice (1940=100)	Nº de ocupantes	Salário médio (Cr$)	Salário médio Índice (1940=100)
Agôsto de 1940	161	657	100	9	2.833	100	12	1.317	100	131	469	100	9	333	100
Agôsto de 1941	654	671	102	12	2.667	94	50	1.350	103	565	583	124	27	382	114
Agôsto de 1942	440	734	112	14	2.643	93	73	1.170	89	298	594	127	55	430	129
Agôsto de 1943	558	701	107	17	2.600	92	69	1.120	85	399	594	127	73	447	134
Agôsto de 1944	423	914	139	16	3.138	111	44	1.502	114	309	769	164	54	607	182
Agôsto de 1945	221	1.032	157	13	3.239	114	30	1.517	115	166	801	171	12	629	189
Fevereiro de 1946	217	1.628	248	13	4.858	171	28	2.288	174	159	1.302	278	17	1.121	336
Agôsto de 1950	138	3.157	481	20	7.746	273	21	4.605	350	74	2.005	428	23	1.552	466
Agôsto de 1951	396	2.553	389	21	8.760	309	41	4.043	307	251	2.146	458	83	1.478	444
Agôsto de 1952	290	2.897	441	16	8.923	315	51	4.104	312	169	2.367	505	54	1.632	489
Agôsto de 1953	196	4.165	634	17	9.281	328	39	5.126	389	107	3.473	741	33	2.636	791
Agôsto de 1954	191	4.193	639	16	9.553	337	33	5.296	402	112	3.511	749	30	2.667	800
Agôsto de 1955	170	5.643	860	15	10.867	384	37	6.970	529	90	4.808	1.026	28	3.775	1.133
Fevereiro de 1956	174	9.768	1.488	14	18.357	648	37	11.878	902	95	8.544	1.823	28	6.836	2.051

VII - SALÁRIO MÁXIMO DE ALGUMAS FUNÇÕES DE MENSALISTAS NOS RECENSEAMENTOS GERAIS DE 1940 E 1950

MÊS DE REFERÊNCIA	CARGOS E FUNÇÕES											
	Salário máximo (Cr$)						Índice salarial (1940 = 100)					
	Diretor de Divisão	Assistente Técnico	Auxiliar Técnico	Datilógrafo	Servente	Vigia	Diretor de Divisão	Assistente Técnico	Auxiliar Técnico	Datilógrafo	Servente	Vigia
Agôsto de 1940	3 500	1 500	1 000	700	300	500	100	100	100	100	100	100
Agôsto de 1950	13 333	6 000	3 000	2 200	1 800	1 500	381	400	300	314	600	300
Agôsto de 1941	4 000	2 000	1 000	800	400	500	114	133	100	114	133	100
Agôsto de 1951	13 333	6 000	3 000	2 200	2 000	1 800	381	400	314	275	667	360
Agôsto de 1942	4 000	2 500	1 000	800	400	600	114	167	100	114	133	120
Agôsto de 1952	13 333	6 000	3 000	2 200	2 100	1 900	381	400	314	275	700	380
Agôsto de 1943	4 000	2 300	1 000	800	500	600	114	153	100	114	168	120
Agôsto de 1953	13 333	6 920	4 000	3 000	3 200	3 000	381	461	400	429	1 067	600
Agôsto de 1944	4 500	2 600	1 000	1 000	550	750	129	173	100	143	183	150
Agôsto de 1954	15 000	6 920	4 000	3 000	3 200	3 000	429	461	400	429	1 067	600
Agôsto de 1945	4 500	2 600	1 000	1 000	600	750	120	173	100	143	200	150
Agôsto de 1955	15 000	7 920	5 300	4 300	4 100	4 200	429	528	530	614	1 367	840
Fevereiro de 1946	6 750	3 900	1 500	1 500	1 100	1 250	193	260	150	214	367	250
Fevereiro de 1956	24 000	14 500	9 100	8 300	7 500	6 500	686	967	910	1 186	2 500	1 300

VIII - DESPESA REALIZADA COM IMPRESSÃO DE INSTRUMENTOS DE COLETA DO VI RECENSEAMENTO GERAL - 1950

MODELOS	INSTRUMENTOS DE COLETA									
	Total		Distribuição							
			Quantidade				Valor (Cr$)			
			Órgão Central (estoque)	Órgãos regionais			Órgão Central (estoque)	Órgãos regionais		
	Quantidade	Valor (Cr$)		Recebidos	Utilizados	Em estoque e inutilizados*		Recebidos	Utilizados	Em estoque e inutilizados*
TOTAIS	23 634 099	4 922 377	1 570 487	22 042 612	14 818 180	7 224 432	376 863	4 520 242	2 928 308	1 591 934
Censo Demográfico ..	16 830 718	2 663 041	1 138 937	15 691 781	11 515 778	4 176 003	180 427	2 482 614	1 845 568	637 046
C.D. 1.01	14 049 500	2 231 913	675 483	13 374 017	10 135 239	3 238 778	107 317	2 124 596	1 610 084	514 512
1.02	176 065	20 880	64 810	111 255	45 503	65 752	7 687	13 193	5 396	7 797
1.03	1 242 253	130 874	243 388	998 865	641 198	357 667	25 644	105 230	67 550	37 680
1.04	500 000	53 500	111 055	388 945	38 894	350 051	11 883	41 617	4 162	37 455
1.20C	123 100	66 228	12 766	110 334	88 264	22 070	6 868	59 360	47 486	11 874
1.20F	663 800	76 333	12 705	651 095	520 872	130 223	1 588	74 745	59 796	14 949
1.30	60 000	80 158	13 827	46 173	36 936	9 237	18 473	61 685	49 345	12 340
1.40	16 000	3 155	4 903	11 097	8 872	2 225	967	2 188	1 749	439
Censo Agrícola	5 028 500	1 407 944	205 898	4 822 602	2 610 363	2 212 239	66 708	1 341 236	771 833	569 403
C.A. 2.01	3 563 000	1 052 088	128 428	3 434 572	2 075 097	1 359 475	37 928	1 014 160	612 734	401 426
2.02	937 500	170 488	8 326	929 174	200 704	728 470	1 518	168 970	36 498	132 472
2.03	53 000	6 314	4 831	48 169	6 022	42 147	576	5 738	717	5 021
2.20C	90 000	43 699	3 375	86 625	69 300	17 325	1 798	41 901	33 521	8 380
2.20F	330 000	36 693	49 500	280 500	224 400	56 100	5 504	31 189	24 951	6 238
2.30	40 000	96 322	7 815	32 185	25 744	6 441	18 819	77 503	61 993	15 510
2.40	15 000	2 340	3 623	11 377	9 096	2 281	565	1 775	1 419	356
Censo Industrial ...	461 470	265 193	67 637	393 833	96 310	297 523	41 314	223 879	52 485	171 394
C.I. 3.01	153 470	68 807	32 564	120 906	37 214	83 692	14 601	54 206	16 684	37 522
3.02	48 000	22 684	2 126	45 874	12 565	33 309	1 005	21 679	5 938	15 741
3.03	19 500	12 906	4 301	15 199	3 113	12 086	2 847	10 059	2 060	7 999
3.04	20 100	13 102	3 592	16 508	2 772	13 736	2 341	10 761	1 807	8 954
3.05	11.000	5 359	2 179	8 821	733	8 088	1 062	4 297	357	3 940
3.05A	12 000	6 895	2 614	9 386	1 845	7 541	1 502	5 393	1 060	4 333
3.05B	12 000	7 009	2 584	9 416	2 210	7 206	1 509	5 500	1 291	4 209
3.06	5 000	5 956	4 994	6	6	-	5 949	7	7	-
3.07	32 000	18 104	1 354	30 646	4 619	26 027	766	17 338	2 613	14 725
3.08	34 500	22 204	1 725	32 775	9 138	23 637	1 110	21 094	5 881	15 213
3.09	13 500	17 511	3 381	10 119	2 334	7 785	4 386	13 125	3 027	10 098
3.10	29 000	16 053	1 450	27 550	8 413	19 137	803	15 250	4 657	10 593
3.11	9 000	8 943	159	8 841	1 213	7 628	158	8 785	1 206	7 579
3.12	26 000	15 886	924	25 076	4 727	20 349	565	15 321	2 888	12 433
3.13	18.400	12 189	1 219	17 181	1 957	15 224	808	11 381	1 296	10 085
3.14	11 000	9 511	2 058	8 942	1 215	7 727	1 780	7 731	1 050	6 681
3.19	7 000	2 074	413	6 587	2 236	4 351	122	1 952	663	1 289
Censo Comercial	622 711	236 605	70 097	552 614	284 317	268 297	33 645	202 960	101 904	101 056
C.C. 4.01	526 000	181 574	36 279	489 721	265 804	223 917	12 527	169 047	91 753	77 294
4.02	19 000	11 956	7 215	11 785	3 375	8 410	4 540	7 416	2 124	5 292
4.03	5 000	4 936	4 546	454	454	-	4 488	448	448	-
4.04	22 000	14 480	9 384	12 616	3 800	8 816	6 177	8 303	2 501	5 802
4.05	50 711	23 659	12 673	38 038	10 884	27 154	5 913	17 746	5 078	12 668

MODELOS	INSTRUMENTOS DE COLETA									
	Total		Distribuição							
			Quantidade				Valor (Cr$)			
			Órgão Central (estoque)	Órgãos regionais			Órgão Central (estoque)	Órgãos Regionais		
	Quantidade	Valor (Cr$)		Recebidos	Utilizados	Em estoque e inutilizados*		Recebidos	Utilizados	Em estoque e inutilizados*
Censo dos Serviços .	438 500	166 665	53 989	384 511	154 787	229 724	21 670	144 995	58 352	86 643
C.S. 5.01	131 000	57 121	24 342	106 658	51 216	55 442	10 615	46 506	22 332	24 174
5.02	165 000	58 820	19 679	145 321	58 907	86 414	7 016	51 804	20 999	30 805
5.02A	54 000	16 469	2 235	51 765	15 671	36 094	682	15 787	4 779	11 008
5.03	65 000	20 696	4 272	60 728	25 085	35 643	1 360	19 336	7 987	11 349
5.04	23 500	13 559	3 461	20 039	3 908	16 131	1 997	11 562	2 255	9 307
Diversos	231 200	157 657	33 929	197 271	156 625	40 646	33 099	124 558	98 166	26 392
C.E. 0.20C	35 000	21 000	1 750	33 250	26 600	6 650	1 050	19 950	15 960	3 990
0.20F	125 700	17 102	6 285	119 415	95 532	23 883	856	16 246	12 997	3 249
0.30	38 500	104 519	7 960	30 540	24 432	6 108	21 610	82 909	66 327	16 582
0.40	24 500	4 412	13 156	11 344	9 072	2 272	2 369	2 043	1 634	409
I.E. 0.1	2 000	4 154	1 860	140	49	91	3 863	291	102	189
0.2	3 000	3 795	1 174	1 826	718	1 108	1 485	2 310	908	1 402
0.3	2 500	2 675	1 744	756	222	534	1 866	809	238	571
Legislação	21 000	25 272	...	...	...	...	...	...	...	...

* Inclusive as quantidades utilizadas em cópia ou transcrição, tanto pelos estabelecimentos como pela repartição censitária.

IX - CUSTO DA COLETA CENSITÁRIA NOS RECENSEAMENTOS GERAIS DE 1920, 1940 E 1950, SEGUNDO AS UNIDADES DA FEDERAÇÃO

UNIDADES DA FEDERAÇÃO	DESPESAS COM A COLETA CENSITÁRIA (Cr$)		
	1920	1940	1950
TOTAIS	14 287 890	63 252 747	135 190 427
Guaporé	...	...	325 190
Acre	189 775	831 800	740 651
Amazonas	321 075	1 472 973	2 489 323
Rio Branco	...	...	186 769
Pará	626 794	2 236 695	3 893 045
Amapá	...	...	253 621
Maranhão	940 479	2 214 445	4 866 756
Piauí	449 452	1 710 616	2 559 617
Ceará	577 732	2 633 413	5 390 836
Rio Grande do Norte	317 515	1 256 182	2 220 757
Paraíba	498 420	1 820 018	3 704 216
Pernambuco	720 671	3 293 519	7 970 043(1)
Alagoas	361 560	1 311 428	2 463 531
Sergipe	238 293	1 013 995	1 598 339
Bahia	1 833 220	5 306 861	12 984 316
Minas Gerais	2 286 730	8 447 468	20 369 174
Serra dos Aimorés (2)	...	65 610	402 481
Espírito Santo	219 312	1 304 351	2 551 556
Rio de Janeiro	590 865	2 914 019	5 464 692
Distrito Federal	198 793	1 352 746	6 363 582
São Paulo	1 651 288	11 713 371	22 199 464
Paraná	269 644	2 176 818	5 802 968
Santa Catarina	305 054	2 072 028	3 899 978
Rio Grande do Sul	933 240	4 851 229	10 938 517
Mato Grosso	280 106	1 578 314	1 785 791
Goiás	477 872	1 674 848	3 765 214

(1) Inclusive os dados referentes ao Território de Fernando de Noronha. - (2) Território em litígio entre os Estados de Minas Gerais e Espírito Santo.

X - CUSTO MÉDIO DA COLETA CENSITÁRIA, NOS RECENSEAMENTOS DE 1920, 1940 E 1950, POR QUILÔMETRO QUADRADO E POR HABITANTE, SEGUNDO AS UNIDADES DA FEDERAÇÃO

UNIDADES DA FEDERAÇÃO	ÁREA TERRESTRE (km2)	DENSIDADE DEMOGRÁFICA (hab/km2)			CUSTO MÉDIO DA COLETA CENSITÁRIA											
					Por quilômetro quadrado			Por habitante recenseado			Aumento ou decréscimo (%)					
											Por quilômetro quadrado			Por habitante recenseado		
		1920	1940	1950	1920	1940	1950	1920	1940	1950	1940/1920	1950/1920	1950/1940	1940/1920	1950/1920	1950/1940
TOTAL	8 469 885	3,62	4,87	6,13	1,69	7,47	15,96	0,47	1,53	2,60	+ 343	+ 846	+ 114	+ 229	+ 459	+ 70
Guaporé	242 983	...	...	0,15	...	...	1,34	...	...	8,80	...	...	...	...	...	...
Acre	152 589	0,61	0,52	0,75	1,24	5,45	4,85	2,05	10,43	6,45	+ 338	+ 290	- 11	+ 408	+ 214	- 38
Amazonas	1 586 473	0,23	0,28	0,32	0,20	0,93	1,57	0,88	3,36	4,84	+ 359	+ 673	+ 69	+ 280	+ 448	+ 44
Rio Branco	239 660	...	...	0,08	...	...	0,81	...	...	10,31	...	...	...	...	...	...
Pará	1 210 110	0,81	0,78	0,93	0,52	1,85	3,22	0,64	2,37	3,47	+ 257	+ 521	+ 74	+ 272	+ 444	+ 46
Amapá	135 908	...	...	0,28	...	...	1,87	...	...	6,77	...	...	...	...	...	...
Maranhão	328 404	2,66	3,76	4,82	2,86	6,74	14,82	1,08	1,79	3,07	+ 135	+ 417	+ 120	+ 67	+ 186	+ 72
Piauí	252 795	2,41	3,23	4,14	1,78	6,77	10,12	0,74	2,09	2,45	+ 280	+ 469	+ 50	+ 184	+ 332	+ 17
Ceará	149 243	8,84	14,01	18,06	3,87	17,65	36,12	0,44	1,26	2,00	+ 356	+ 833	+ 105	+ 187	+ 357	+ 59
Rio Grande do Norte	53 069	10,12	14,47	18,24	5,98	23,67	41,85	0,59	1,64	2,29	+ 296	+ 599	+ 77	+ 177	+ 288	+ 40
Paraíba	56 556	16,99	25,15	30,29	8.81	32,18	65,50	0,52	1,28	2,16	+ 265	+ 643	+ 104	+ 147	+ 317	+ 69
Pernambuco	98 079	21,97	27,41	34,62	7,35	33,58	81,26	0,33	1,23	2,35	+ 357	+ 1 006	+ 142	+ 267	+ 603	+ 91
Alagoas	27 711	35,32	34,33	39,36	13,05	47,33	88,90	0,37	1,39	2,25	+ 263	+ 581	+ 88	+ 274	+ 511	+ 63
Fernando de Noronha (1)	26	...	...	22,35	...	...	...	...	...	...	...	...	...	...	...	...
Sergipe	22 027	21,66	24,62	29,25	10,82	46,03	72,56	0,50	1,87	2,48	+ 326	+ 571	+ 58	+ 275	+ 397	+ 33
Bahia	562 092	5,93	6,97	8,60	3,26	9,44	23,10	0,55	1,35	2,69	+ 190	+ 608	+ 145	+ 146	+ 388	+ 99
Minas Gerais	581 975	10,12	11,57	13,26	3,93	14,52	35,00	0,39	1,25	2,64	+ 269	+ 791	+ 141	+ 223	+ 580	+ 111
Serra dos Aimorés (2)	10 137	...	6,61	15,79	...	6,47	39,70	...	0,98	2,51	...	...	+ 513	...	...	+ 156
Espírito Santo	39 577	11,56	18,95	21,77	5,54	32,96	64,47	0,48	1,74	2,96	+ 495	+ 1.064	+ 96	+ 262	+ 517	+ 70
Rio de Janeiro	41 666	37,43	44,35	55,13	14,18	69,94	131,16	0,38	1,58	2,38	+ 393	+ 825	+ 88	+ 316	+ 528	+ 51
Distrito Federal	1 171	988,79	1506,53	2030,27	169,76	1 155,21	5 434,31	0,17	0,77	2,68	+ 580	+ 3.120	+ 370	+ 346	+ 1 456	+ 248
São Paulo	247 222	18,58	29,04	36.95	8,72	47,38	89,80	0,36	1,63	2,43	+ 605	+ 1.236	+ 90	+ 353	+ 575	+ 49
Paraná	200 300	3,42	6,17	10,58	1,35	10,87	28,97	0,39	1,76	2,74	+ 707	+ 2.052	[illegible]	[illegible]	[illegible]	[illegible]
Santa Catarina	94 280	7,09	12,50	16,55	3,24	21,98	41,37	0,46	1,76	2,50	+ 579	+ 1.178	+ 88	+ 286	+ 448	+ 42
Rio Grande do Sul	267 456	6,16	12,42	15,57	3,49	18,14	40,90	0,43	1,46	2,63	+ 420	+ 1.072	+ 125	+ 241	+ 514	+ 80
Mato Grosso	1 254 821	0,20	0,34	0,42	0,22	1,26	1,42	1,14	3,65	3,42	+ 464	+ 538	+ 13	+ 221	+ 201	- 6
Goiás	622 555	0,82	1,33	1,95	0,77	2,69	6,05	0,93	2,03	3,10	+ 250	+ 688	+ 125	+ 117	+ 232	+ 53

(1) Os dados relativos ao Território de Fernando de Noronha estão incluídos no Estado de Pernambuco. - (2) Território em litígio entre os Estados de Minas Gerais e Espírito Santo.

Tabelas a que se faz referência

às páginas 8 a 10

QUADRO DEMONSTRATIVO DAS DESPESAS DOS ÓRGÃOS CENSITÁRIOS, DURANTE AS FASES DE ORGANIZAÇÃO DOS SERVIÇOS E EXECUÇÃO DA COLETA, E CUSTO DESSA OPERAÇÃO POR UNIDADE REGISTRADA

(De 28 de maio de 1938 a 31 de dezembro de 1941)

ESPECIFICAÇÃO	TOTAL	DESPESAS E INSTRUMENTOS DE COLETA REFERIDOS ÀS UNIDADES REGISTRADAS					
		Censo Demográfico			Censos Econômicos		Censo Social
		Pessoas	Domicílios	Unidades não domiciliárias	Agrícola	Demais Censos Econômicos	
I. Direção Central							
1 - Despesas Gerais							
a) Pessoal ..... Cr$	4.742.072,50	3.734.308,00	743.245,20	53.097,10	173.106,00	32.272,30	6.043,90
b) Material e encargos diversos ... Cr$	4.712.868,40	3.711.310,30	738.667,80	52.770,10	172.040,00	32.073,50	6.006,70
2 - Despesas de impressão e expedição do material censitário ..... Cr$	3.236.570,80	2.324.834,30	132.175,20	9.442,40	608.499,20	143.394,40	18.225,30
3 - Despesas de condução e transporte ..... Cr$	746.476,40	536.195,40	30.484,60	2.177,80	140.343,00	33.072,20	4.203,40
II. Órgãos Regionais							
1 - Despesas gerais * ..... Cr$	31.727.825,15	24.985.166,60	4.972.836,25	355.257,40	1.158.202,20	215.924,40	40.438,30
2 - Despesas da coleta .... Cr$	31.758.594,80	10.588.104,36	15.056.517,44	927.672,61	4.112.197,14	1.074.103,25	-
III. Custo da operação de coleta							
1 - Instrumentos de coleta ...	11 980 451	8 605 579	489 258	34 952	2 252 413	530 787	67 462
2 - Unidades registradas	52 930 556	41 681 986	8 296 030	592 665	1 932 193	360 220	67 462
3 - Custo por unidade ..... Cr$	-	1,10	2,61	2,36	3,29	4,25	-

Observações

I. Os totais das despesas consignadas nas rubricas 2 e 3 foram repartidos proporcionalmente ao número de exemplares dos instrumentos de coleta e, os das "Despesas gerais", proporcionalmente às unidades registradas nas fôlhas de contrôle. Para êsse fim, foram considerados "Instrumentos de coleta" os questionários utilizados e as cadernetas de registro da operação de coleta, referidas as últimas àqueles mediante a equivalência média de uma para dez.

II. As despesas com a instalação inicial dos órgãos regionais, compreendendo arquivos e máquinas de escrever, no total de Cr$254.234,20, foram consideradas despesas gerais da "Direção Central" e consignadas na alínea b) da rubrica 1.

III. Não foi registrado o custo por unidade do Censo Social por ter ficado a cargo pessoal dos Delegados Municipais a respectiva coleta censitária.

(*) As diferenças verificadas nas parcelas constantes dêste quadro em relação ao publicado no Relatório de 1947 resultam de apuração de contas posteriores.

ANEXO 2B

SERVIÇO NACIONAL DE RECENSEAMENTO

Quadro demonstrativo das despesas da Direção Central, no decurso da fase de apuração do material de coleta e custo dessa operação por unidade apurada

(De 1º de janeiro de 1942 a 31 de dezembro de 1948)

ESPECIFICAÇÃO	TOTAL	DESPESAS REFERIDAS ÀS UNIDADES APURADAS				
		CENSO DEMOGRÁFICO			CENSOS ECONÔMICOS	
		Pessoas	Famílias	Unidades Prediais-Domiciliárias	Agrícola	Demais Censos Econômicos
I - Direção Central						
1. Despesas Gerais						
a) Pessoal ..... Cr$	11.275.910,60	5.164.815,50	1.095.048,00	1.280.721,80	2.565.760,80	1.169.564,50
b) Material e encargos diversos ..... Cr$	6.190.237,30	2.835.375,80	601.158,30	703.089,50	1.408.549,40	642.064,30
2. Despesas de conferência, distribuição e arquivamento do material de coleta ..... Cr$	617.832,00	480.382,00	-	9.482,60	107.859,10	20.108,30
3. Despesas de crítica, codificação e apuração manual						
a) Sob o regime de salário mensal ..... Cr$	4.089.434,40	1.129.450,60	312.455,00	518.588,90	945.104,00	1.183.835,90
b) Sob o regime de tarefa ..... Cr$	6.243.148,00	3.833.007,30	1.060.375,00	293.201,00	768.332,70	288.232,00
4. Despesas da apuração mecânica						
a) Direção e contrôle técnico ..... Cr$	5.596.904,30	2.449.388,70	606.849,20	712.776,20	1.588.664,20	239.226,00
b) Aluguel de equipamento ..... Cr$	5.374.654,20	2.146.456,60	604.361,70	997.239,00	1.433.602,60	192.944,30
c) Aquisição de cartões ..... Cr$	2.509.677,00	1.108.125,00	268.180,00	323.478,00	745.572,00	64.314,00
d) Perfuração ..... Cr$	2.644.614,50	1.442.677,20	238.832,20	157.649,10	726.647,70	78.808,30
e) Conferência ..... Cr$	1.759.987,70	584.793,00	221.060,90	102.667,90	770.312,50	81.153,40
f) Multiplicação, separação, listagem, tabulação ..... Cr$	2.611.557,80	1.155.800,00	337.340,50	545.060,50	436.954,60	136.402,20
g) Outras operações ..... Cr$	1.266.560,90	441.520,10	100.827,40	249.443,00	417.109,80	57.660,60
5. Despesas de sistematização dos resultados e preenchimento dos quadros de publicação ..... Cr$	7.960.642,50	3.859.170,90	199.828,80	710.245,80	1.315.175,90	1.876.221,10
II. Custo da apuração						
6. Unidades apuradas	60 597 442	41 236 315	7 990 984	9 098 791	1 914 501	356 851
7. Custo por unidade ..... Cr$	-	0,65	0,70	0,72	6,90	16,90

Observações

I. As despesas de apuração dos dados referentes às "Indústrias rurais", cuja coleta foi realizada conjuntamente com a do Censo Agrícola, acham-se registradas na coluna dos "Demais Censos Econômicos".

II. Não consta da coluna "Famílias" nenhuma despesa correspondente a rubrica nº 2, visto que as informações sôbre a respectiva composição foram extraídas dos boletins destinados ao levantamento de "Pessoas".

III. Os trabalhos a que se referem as despesas consignadas nas alíneas d a g foram executados sob o regime de tarefa.

IV. O total da rubrica "Direção e contrôle técnico" foi repartido proporcionalmente às despesas das alíneas d a g das diversas colunas de distribuição, e compreende também: Cr$249.196,40 de serviços realizados sob o regime de tarefa, Cr$165.290,30 de aluguel de máquinas e Cr$207.164,00 de aquisição de cartões.

V. Nas despesas da rubrica nº 5 estão incluídos Cr$232.234,00 de aluguel de máquinas de totalização (Banking proof), utilizadas na conferência dos quadros de sistematização e publicação.

VI. O total de cada alínea da rubrica "Despesas Gerais" foi distribuído proporcionalmente às demais despesas consignadas nas colunas de distribuição dos Censos.

VII. O presente quadro não registra, em separado, o custo da apuração do Censo dos Transportes e Comunicações, nem o do Censo Social, por ter sido êsse trabalho confiado a secções cuja manutenção está incluída nas "Despesas gerais".