

ESTATÍSTICAS DO CADASTRO CENTRAL DE EMPRESAS

1

9

9

8

Presidente da República
Fernando Henrique Cardoso

Ministro do Planejamento, Orçamento e Gestão
Martus Antônio Rodrigues Tavares

INSTITUTO BRASILEIRO DE GEOGRAFIA E ESTATÍSTICA - IBGE

Presidente
Sérgio Besserman Vianna

Diretor Executivo
Nuno Duarte da Costa Bittencourt

ÓRGÃOS ESPECÍFICOS SINGULARES

Diretoria de Pesquisas
Maria Martha Malard Mayer

Diretoria de Geociências
Guido Gelli

Diretoria de Informática
Paulo Roberto Ribeiro da Cunha

Centro de Documentação e Disseminação de Informações
David Wu Tai

Escola Nacional de Ciências Estatísticas
Kaizô Iwakami Beltrão

UNIDADE RESPONSÁVEL

Diretoria de Pesquisas

Coordenação das Estatísticas Econômicas
Magdalena Sophia Cronemberger Góes

Divisão de Cadastro e Classificação
Maria Luiza Barcellos Zacharias

Ministério do Planejamento, Orçamento e Gestão
Instituto Brasileiro de Geografia e Estatística - IBGE
Diretoria de Pesquisas
Divisão de Cadastro e Classificação

Estatísticas do Cadastro Central de Empresas 1998

Rio de Janeiro
2001

Instituto Brasileiro de Geografia e Estatística - IBGE

Av. Franklin Roosevelt, 166 - Centro - 20021-120 - Rio de Janeiro, RJ - Brasil

ISBN 85-240-0836-9

© IBGE. 2001

Elaboração do arquivo PDF

Roberto Cavararo

Capa

Gerência de Criação/CDDI

Renato J. Aguiar

Apresentação

O Instituto Brasileiro de Geografia e Estatística - IBGE - divulga, na presente publicação, estatísticas do Cadastro Central de Empresas, relativas ao ano de 1998.

O Cadastro Central de Empresas do IBGE - CEMPRE -, reúne, sob estruturas hierarquizadas de empresas e unidades locais, o registro de informações referentes ao total das atividades praticadas pela empresa e em cada um de seus endereços de atuação. As unidades do Cadastro são aquelas formalmente constituídas, inscritas no então Cadastro Geral de Contribuintes - CGC -, atual Cadastro Nacional da Pessoa Jurídica - CNPJ -, sendo suas informações organizadas segundo os níveis de detalhamento da Classificação Nacional de Atividades Econômicas - CNAE. A atualização é feita a partir de registros administrativos, como a Relação Anual de Informações Sociais - RAIS -, e das pesquisas anuais do IBGE nas áreas de Indústria, Construção, Comércio e Serviços.

Constam nesta publicação dados de pessoal ocupado e salários pagos de 3,6 milhões de empresas e de 3,9 milhões de unidades locais, relativos às empresas consideradas ativas no ano de 1998, ou seja, aquelas que, dentre as unidades que integram o Cadastro Central, encontravam-se em operação no ano, seja via declaração da RAIS ou em alguma das pesquisas do IBGE para o ano em questão.

O IBGE e, em especial, a equipe da Divisão de Cadastro e Classificação colocam-se à disposição para esclarecimentos e quaisquer outras formas de atendimento aos interessados.

Maria Martha Malard Mayer

Diretoria de Pesquisas

Sumário

Introdução

Notas técnicas

Informações gerais

Âmbito

Classificação de atividades

Divulgação dos resultados

Conteúdo das tabelas

Regras de arredondamento

Regras de desidentificação

Apresentação dos resultados

Tabelas de resultados

Empresas

1 - Empresas, pessoal ocupado em 31.12, salários e outras remunerações e média salarial mensal, segundo seção da classificação de atividades - Brasil - 1998

2 - Empresas, pessoal ocupado em 31.12 e salários e outras remunerações, segundo divisão da classificação de atividades e faixas de pessoal ocupado total - Brasil - 1998

3 - Empresas, pessoal ocupado em 31.12, salários e outras remunerações e média salarial mensal, segundo grupo da classificação de atividades - Brasil - 1998



Unidades locais

4 - Unidades locais, pessoal ocupado em 31.12 e salários e outras remunerações, segundo divisão da classificação de atividades e faixas de pessoal ocupado total - Brasil - 1998

5 - Unidades locais, pessoal ocupado em 31.12 e salários e outras remunerações, por Unidades da Federação, segundo seção da classificação de atividades - Brasil - 1998

6 - Unidades locais, pessoal ocupado em 31.12 e salários e outras remunerações, por Unidades da Federação, segundo seção da classificação de atividades e faixas de pessoal ocupado total - Brasil - 1998

7 - Unidades locais, pessoal ocupado em 31.12 e salários e outras remunerações, segundo Unidades da Federação e grupo da classificação de atividades - Brasil - 1998

8 - Unidades locais, pessoal ocupado em 31.12 e salários e outras remunerações, segundo Municípios das Capitais e divisão da classificação de atividades - Brasil - 1998

Glossário

Anexo

[Classificação Nacional de Atividades Econômicas - CNAE](#)

Convenções

(-) O dado não existe.

(0) A informação não alcançou a unidade de medida solicitada.

(X) Resultado omitido a fim de evitar identificação.

Introdução

A experiência do IBGE na montagem de um Cadastro Central de Empresas teve início com os Censos Econômicos 1985, quando a informação do número de inscrição no Cadastro Geral de Contribuintes - CGC - como código identificador das empresas foi coletada pela primeira vez, permitindo estabelecer o vínculo da empresa com seus diversos locais de atuação.

O Cadastro foi originalmente alimentado com dados cadastrais dos Censos Econômicos 1985 para cerca de 1,1 milhão de empresas. Desde então, vem sendo atualizado anualmente para grande parte das unidades com os dados da Relação Anual de Informações Sociais - RAIS - e para um conjunto selecionado de empresas, com as informações obtidas a partir das Pesquisas Anuais de Comércio, de Indústria, do Transporte Rodoviário e da Construção Civil. Em 1995, realizou-se ampla pesquisa de atualização cadastral - o Censo Cadastro, visando à introdução no Cadastro da Classificação Nacional de Atividades Econômicas - CNAE.

O modelo de produção de estatísticas econômicas em vigor no IBGE está estruturado a partir da realização de pesquisas periódicas por amostragem probabilística sobre um universo de unidades definido a partir do Cadastro Central de Empresas. O Cadastro é, assim, um elemento central na arquitetura do novo modelo. Desenvolve-se um tratamento permanente para manutenção de sua qualidade, seja em relação à crítica dos dados, seja quanto à coerência de seus registros de conteúdo, como homogeneidade de conceitos e de classificação, a cada ano e ao longo do tempo, inclusive com críticas de qualidade quanto à compatibilização dos dados entre arquivos diversos.

Esse cuidado no tratamento da informação, associado à relevância dos dados disponíveis, em face de seus possíveis usos



múltiplos, fazem do Cadastro um importante acervo de dados sobre a atividade econômica do País, permitindo a divulgação de forma periódica de Estatísticas do Cadastro Central de Empresas. Suas informações podem ser referenciadas nos níveis mais desagregados das atividades constantes da CNAE, bem como em maior detalhamento regional, o que significa a disponibilidade de informações no nível de municípios.

Esta publicação, referente ao ano de 1998, apresenta resultados da consolidação de informações cadastrais e econômicas de fontes administrativas com as de pesquisas econômicas realizadas pelo IBGE.

No corpo da publicação, encontram-se as notas técnicas contendo informações básicas para sua compreensão, esclarecimentos com relação à forma de divulgação dos dados, ao que se segue uma breve análise dos resultados agregados. Os conceitos das variáveis utilizadas nas tabelas de resultados podem ser encontrados no Glossário, e a descrição dos códigos de atividade econômica, no Anexo da CNAE.

Ao final, encontra-se encartado um CD-ROM com os arquivos de textos em formato Adobe Acrobat (arquivos tipo pdf) e tabelas, em formato Excel (arquivos tipo xls). Esses dados também estarão disponibilizados no *website* do IBGE, onde podem ser consultadas, ainda, as informações referentes ao ano de 1996 e 1997.

Notas técnicas

Informações gerais

O conteúdo do Cadastro Central de Empresas é amplo e diversificado. Nele estão armazenados dados cadastrais e econômicos, atuais e históricos, de todas as pessoas jurídicas formalmente constituídas do Território Nacional, independentemente da atividade exercida ou da natureza jurídica.

Os principais dados cadastrais disponíveis no nível de empresa são razão social, constituição jurídica, classificação da atividade principal, tipo de empresa e ano de fundação, e no nível de unidade local são nome fantasia, endereço completo, classificação de atividades e ano de fundação. Quanto aos dados econômicos, no Cadastro podem ser consultadas as informações de pessoal ocupado, receita total e salários pagos obtidos em diversas fontes investigadas, que permitem investigar o porte das unidades.

A atualização é feita anualmente, conjugando as informações do Cadastro de Empregadores da RAIS com aquelas obtidas a partir das Pesquisas Anuais de Comércio, de Indústria, de Serviços e da Construção Civil, realizadas pelo IBGE. A prioridade é dada às informações coletadas pelo IBGE.

Atualmente, o Cadastro Central de Empresas é composto de registros de aproximadamente 6,4 milhões de endereços de atuação de cerca de 5,7 milhões de entidades formalmente constituídas, inscritas no Cadastro Nacional da Pessoa Jurídica - CNPJ -, contemplando todo o conjunto de atividades econômicas. Cerca de 88% do Cadastro é formado por entidades empresariais, sendo os demais 12% distribuídos entre órgãos da administração pública e entidades privadas sem fins lucrativos, que também possuem inscrição no CNPJ.

Âmbito

Tendo em vista que o Cadastro Central de Empresas engloba registros de pessoas jurídicas inscritas no CNPJ, independentemente da atividade exercida ou da natureza jurídica, os dados desta publicação referem-se tanto a entidades empresariais, como a órgãos da administração pública e outras entidades privadas sem fins lucrativos. Contudo, para efeito de tabulação e apresentação dos resultados desta publicação, a denominação EMPRESA estará sendo adotada, doravante, para representar todo o conjunto de pessoas jurídicas.

Estão sendo tabulados nesta publicação os dados preliminares das empresas e unidades locais do Cadastro Central de Empresas consideradas como ativas em 1998, num total de 3 558 921 empresas e de 3 888 077 unidades locais.

Estas informações resultam da consolidação de dados cadastrais e econômicos de fontes administrativas com as de pesquisas econômicas realizadas pelo IBGE.

Foram consideradas como ativas as empresas e unidades locais que apresentaram declaração da RAIS referente ao ano-base de 1998, bem como aquelas que estavam em operação, segundo a Pesquisa Industrial Anual 1998, a Pesquisa Anual do Comércio 1998, a Pesquisa Anual de Serviços 1998 e a Pesquisa Anual da Indústria da Construção 1998, realizadas pelo IBGE.

Os dados cadastrais e econômicos obtidos a partir das pesquisas do IBGE foram priorizados sobre os da RAIS, quando a empresa fosse informante de ambas as fontes.

Classificação de atividades

As empresas e as unidades locais estão classificadas de acordo com a principal atividade desenvolvida, com base na Classificação Nacional de Atividades Econômicas - CNAE¹ -, cuja estrutura de códigos é apresentada no Anexo.

¹Para conhecer as regras da Classificação Nacional de Atividades Econômicas - CNAE -, bem como sua interpretação e estrutura de códigos, consulte o Website da Comissão Nacional de Classificação - CONCLA -, no endereço <http://www.ibge.gov.br>.

Divulgação dos resultados

Conteúdo das tabelas

Os resultados estão organizados em oito tabelas, das quais três têm a empresa por referência e cinco, a unidade local. No quadro a seguir estão relacionadas as tabelas divulgadas, permitindo a visualização do conteúdo de cada uma, segundo suas diferentes agregações.

Quadro 1 - Apresentação das tabelas, segundo o conteúdo - 1998

Conteúdo	Número das tabelas							
	1	2	3	4	5	6	7	8
Unidades de referência								
Empresas	<input type="checkbox"/>	<input type="checkbox"/>	<input type="checkbox"/>					
Unidades locais				<input type="checkbox"/>	<input type="checkbox"/>	<input type="checkbox"/>	<input type="checkbox"/>	<input type="checkbox"/>
Variáveis								
Número de empresas	<input type="checkbox"/>	<input type="checkbox"/>	<input type="checkbox"/>					
Número de unidades locais				<input type="checkbox"/>	<input type="checkbox"/>	<input type="checkbox"/>	<input type="checkbox"/>	<input type="checkbox"/>
Pessoal ocupado	<input type="checkbox"/>	<input type="checkbox"/>	<input type="checkbox"/>	<input type="checkbox"/>	<input type="checkbox"/>	<input type="checkbox"/>	<input type="checkbox"/>	<input type="checkbox"/>
Salários, e outras remunerações	<input type="checkbox"/>	<input type="checkbox"/>	<input type="checkbox"/>	<input type="checkbox"/>	<input type="checkbox"/>	<input type="checkbox"/>	<input type="checkbox"/>	<input type="checkbox"/>
Salário médio mensal	<input type="checkbox"/>		<input type="checkbox"/>					
Níveis de agregação								
Regional								
Brasil	<input type="checkbox"/>	<input type="checkbox"/>	<input type="checkbox"/>	<input type="checkbox"/>	<input type="checkbox"/>		<input type="checkbox"/>	
Unidades da Federação					<input type="checkbox"/>	<input type="checkbox"/>	<input type="checkbox"/>	
Municípios das Capitais								<input type="checkbox"/>
Classificação de atividades econômicas								
Total geral	<input type="checkbox"/>	<input type="checkbox"/>	<input type="checkbox"/>	<input type="checkbox"/>	<input type="checkbox"/>	<input type="checkbox"/>	<input type="checkbox"/>	
Totais por seção	<input type="checkbox"/>	<input type="checkbox"/>	<input type="checkbox"/>	<input type="checkbox"/>	<input type="checkbox"/>	<input type="checkbox"/>	<input type="checkbox"/>	<input type="checkbox"/>
Totais por divisão		<input type="checkbox"/>	<input type="checkbox"/>	<input type="checkbox"/>			<input type="checkbox"/>	<input type="checkbox"/>
Totais por grupos			<input type="checkbox"/>				<input type="checkbox"/>	
Tamanho								
Por faixas de pessoal ocupado total		<input type="checkbox"/>		<input type="checkbox"/>		<input type="checkbox"/>		

Fonte: IBGE, Diretoria de Pesquisas, Divisão de Cadastro e Classificação, Cadastro Central de Empresas 1998.

A diferença percebida entre os totais de empresas e de unidades locais, com relação aos dados de pessoal ocupado e de salários, deve-se ao uso de fontes distintas na atualização dessas variáveis e dessas unidades de investigação no Cadastro.

O confronto desses dados com outras informações publicadas pelo IBGE deve levar em consideração a cobertura de cada uma das pesquisas envolvidas, a unidade de investigação das mesmas e os conceitos implícitos na descrição de cada variável.

Regras de arredondamento

O arredondamento foi feito aumentando-se de uma unidade a parte inteira do total da variável, quando a parte decimal era igual ou superior a 0,5. Desse modo podem ocorrer pequenas diferenças de arredondamento entre os totais apresentados e a soma das parcelas em uma mesma tabela, bem como entre a mesma variável apresentada em tabelas distintas.

Regras de desidentificação

Considera-se individualização da informação quando o número de unidades, para o nível de agregação tabulado, for igual ou inferior a dois. Neste caso, os dados não podem ser divulgados.

Devido à legislação que assegura o sigilo das informações estatísticas, foram adotadas regras de desidentificação para evitar a individualização dos dados. A regra básica consiste em desidentificar, no mesmo nível de subtotalização ou totalização, as colunas para as quais se tenham informações relativas a apenas uma ou duas unidades econômicas. Tal procedimento consistiu em aplicar um (X) na célula correspondente ao valor a ser omitido, nas variáveis Pessoal Ocupado, Salários e Outras Remunerações, preservando-se os valores referentes ao número de unidades (empresas ou unidades locais), que não sofreram desidentificação.

Em alguns casos pode ocorrer omissão de informação referente a um conjunto maior de unidades, visando a preservar possíveis identificações através de diferenças entre os níveis de totalização das tabelas.

Apresentação dos resultados

Apresentam-se, a seguir, os principais resultados das informações de Pessoal Ocupado e de Salários e Outras Remunerações das 3 588 921 empresas registradas no Cadastro Central de Empresas do IBGE, ativas em 1998.

Ao total de empresas corresponde um total de 28 207 298 pessoas ocupadas, das quais 5 111 979 são proprietários ou sócios e 23 095 319 são assalariados, percebendo um total de salários e outras remunerações de 207 639 305 mil reais. A distribuição dessas informações por atividade pode ser visualizada na Tabela 1, a seguir, segundo seção da CNAE.

Tabela 1 - Distribuição das empresas, do pessoal assalariado e de salários e outras remunerações, segundo seção da CNAE - Brasil - 1998

Seção da CNAE	Número de empresas (%)	Pessoal assalariado (%)	Salários e outras remunerações (%)
Agricultura, pecuária, silvicultura e exploração florestal	0,67	1,33	0,84
Pesca	0,03	0,02	0,01
Indústrias extrativas	0,29	0,41	0,54
Indústrias de transformação	10,49	20,20	22,65
Produção e distribuição de eletricidade, gás e água	0,03	1,04	2,62
Construção	2,85	4,29	3,42
Comércio; reparação de veículos automotores, objetos pessoais e domésticos	50,38	15,97	9,73
Alojamento e alimentação	7,61	3,06	1,34
Transporte, armazenagem e comunicações	2,97	5,65	6,50
Intermediação financeira	0,96	2,79	7,68
Atividades imobiliárias, aluguéis e serviços prestados às empresas	12,50	9,45	7,58
Administração pública, defesa e seguridade social	0,32	22,59	23,91
Educação	1,56	4,62	5,63
Saúde e serviços sociais	1,93	4,37	3,96
Outros serviços coletivos, sociais e pessoais	7,39	4,21	3,59

Fonte: IBGE, Diretoria de Pesquisas, Divisão de Cadastro e Classificação, Cadastro Central de Empresas 1998.

Considerando-se todas as seções, as que mais empregam são **Administração Pública, Defesa e Seguridade Social (22,59%)** e **Indústria de Transformação (20,20%)**, seguidas pelo **Comércio; Reparação de Veículos Automotores, Objetos Pessoais e Domésticos (15,97%)**. Em termos de salários e outras remunerações pagas destacam-se a **Administração Pública, Defesa e Seguridade Social**, respondendo por 23,91%, e a **Indústria de Transformação**, por 22,65% do total. **Comércio**², por sua vez, representa 9,73% do total de salários; quanto ao número de empresas, é responsável por 50,38% do total. Ou seja, o grande volume de empresas e de absorção de emprego no **Comércio** não tem, por contrapartida, igual proporção de pagamento de salários.

Considerando-se, agora, o tamanho das empresas, segundo o número total de pessoas ocupadas, apresenta-se na Tabela 2 a distribuição das variáveis para o total das empresas do Cadastro.

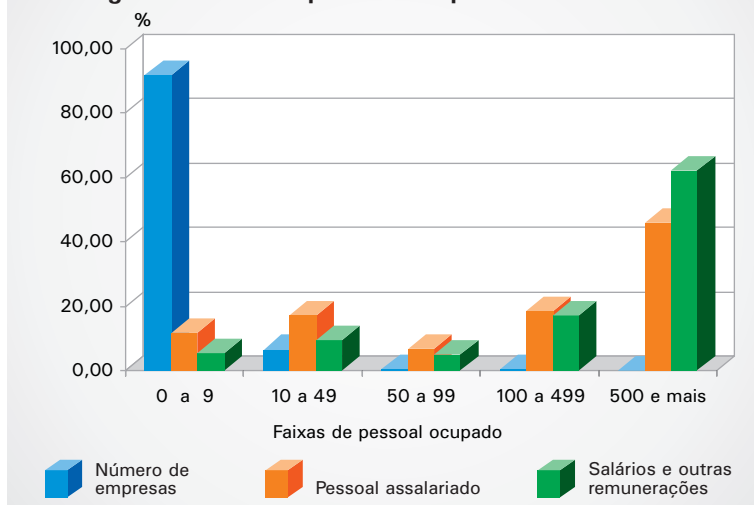
Tabela 2 - Distribuição percentual das empresas, pessoal assalariado e de salários e outras remunerações, segundo faixas de pessoal ocupado - Brasil - 1998

Faixas de pessoal ocupado		Número de empresas (%)	Pessoal assalariado (%)	Salários e outras remunerações (%)
0	a 4 pessoas ocupadas	81,37	4,37	2,28
5	a 9 pessoas ocupadas	10,54	7,33	3,33
10	a 29 pessoas ocupadas	5,79	12,05	6,43
30	a 49 pessoas ocupadas	0,92	5,09	3,35
50	a 99 pessoas ocupadas	0,65	6,81	5,26
100	a 499 pessoas ocupadas	0,59	18,58	17,06
500	e mais pessoas ocupadas	0,14	45,78	62,30

Fonte: IBGE, Diretoria de Pesquisas, Divisão de Cadastro e Classificação, Cadastro Central de Empresas 1998.

Observa-se que empresas com até 4 pessoas ocupadas representam 81,37% do total das empresas, mas respondem por apenas 4,37% do emprego e 2,28% dos salários pagos. Mais de 20% do emprego se encontra na faixa de 0 a 29 pessoas ocupadas, concentrando em quase 98% do número de empresas. No outro extremo, empresas com mais de 500 pessoas ocupadas representam 0,14% das empresas, sendo responsáveis por 45,78% do emprego e 62,30% dos salários pagos.

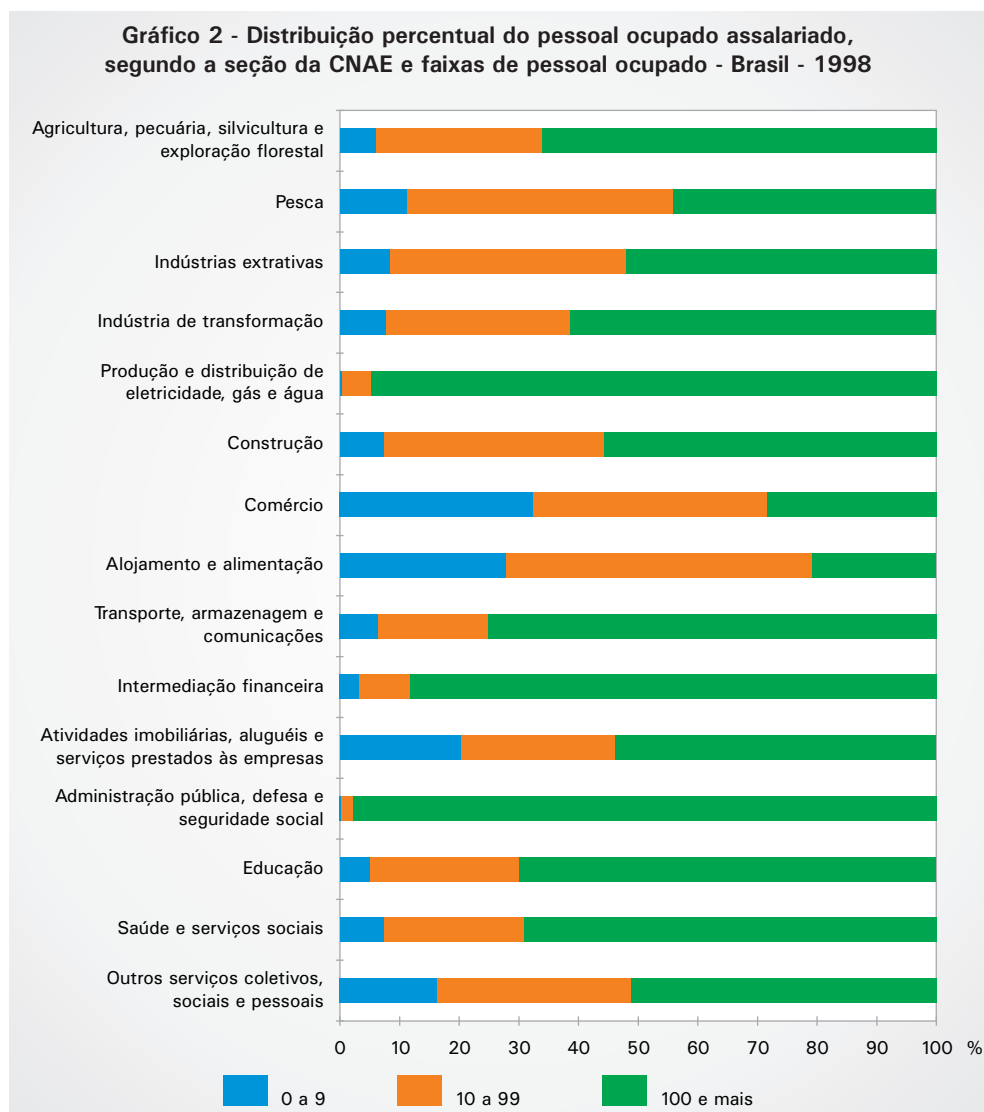
Gráfico 1 - Distribuição percentual do número de empresas, do pessoal assalariado e de salários e outras remunerações, segundo faixas de pessoal ocupado - Brasil - 1998



Fonte: IBGE, Diretoria de Pesquisas, Divisão de Cadastro e Classificação, Cadastro Central de Empresas 1998.

²Comércio; Reparação de Veículos Automotores, Objetos Pessoais e Domésticos.

A distribuição do emprego, por seção de atividade CNAE e porte de empresa, está representada no Gráfico 2, tendo se reagrupado as informações em três faixas de tamanho, segundo o número de pessoal ocupado, para melhor visualização.



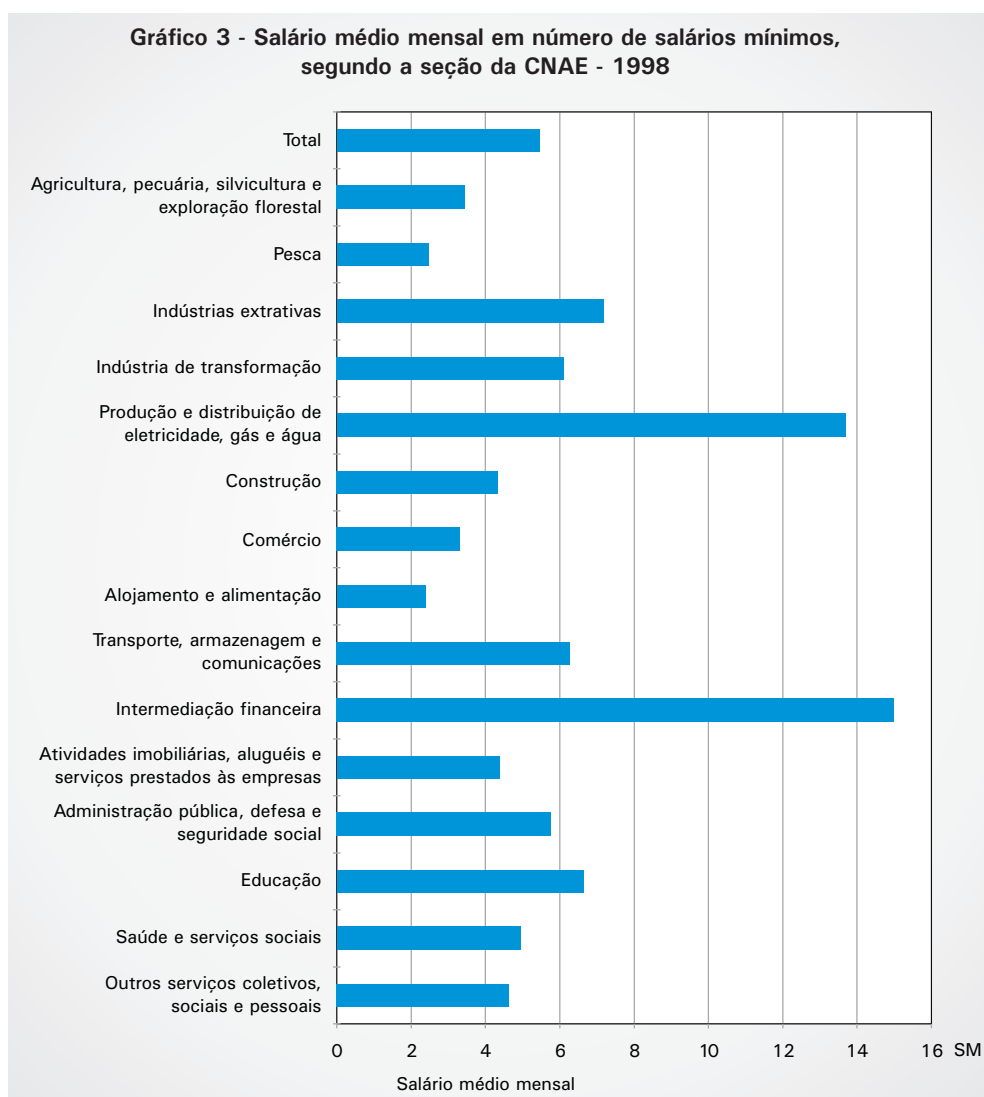
Fonte: IBGE, Diretoria de Pesquisas, Divisão de Cadastro e Classificação, Cadastro Central de Empresas 1998.

Na faixa até 9 pessoas ocupadas, chama atenção a concentração do emprego nas atividades de **Comércio (32,43%)**, **Alojamento e Alimentação (27,80%)**, e **Atividades Imobiliárias, Aluguéis e Serviços (20,32%)**. Na outra ponta da distribuição, destacam-se as seções **Administração Pública (97,86%)** e **Produção e Distribuição de Eletricidade, Gás e Água (94,75%)**, onde a quase totalidade de suas atividades é exercida em unidades com mais de 100 pessoas ocupadas. Destaca-se, ainda, a concentração do emprego em unidades nessa faixa de tamanho nas atividades de **Intermediação Financeira (88,24%)**; **Transporte, Armazenagem e Comunicações (75,21%)**; e **Educação (69,89%)**.



Apresentam-se, a seguir, dados de Salários e Outras Remunerações médios mensais por empresa, expressos em número de salários mínimos de 1998³. Para o conjunto de empresas, essa média é de 5,45 salários mínimos. O gráfico abaixo permite visualizar essas informações por seção da CNAE.

As seções da CNAE **Alojamento e Alimentação e Pesca** apresentam os menores salários médios mensais, 2,39 e 2,47 salários mínimos, respectivamente. Já as seções **Intermediação Financeira** com uma média de 14,99, e **Produção e Distribuição de Eletricidade, Gás e Água**, com uma média de 13,68 salários mínimos mensais, apresentam as melhores remunerações.



Fonte: IBGE, Diretoria de Pesquisas, Divisão de Cadastro e Classificação, Cadastro Central de Empresas 1998.

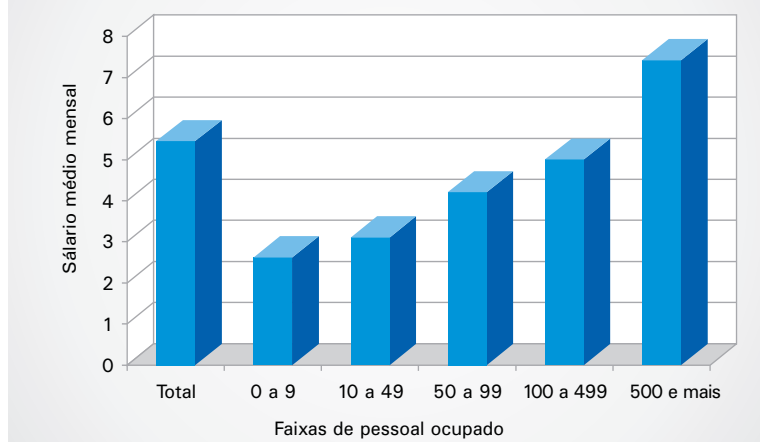
³ Valor do salário mínimo médio em 1998 = R\$ 126,92.



De acordo com o Gráfico 4, a seguir, é possível verificar que existe uma forte correlação entre o porte das empresas e os salários pagos aos empregados. Os salários pagos nas empresas com mais de 500 pessoas ocupadas são, em média, 36,15% superiores aos salários pagos pelo total das empresas em 1998. Já as empresas com até 9 pessoas ocupadas pagam salários médios 51,93% inferiores ao total das empresas.

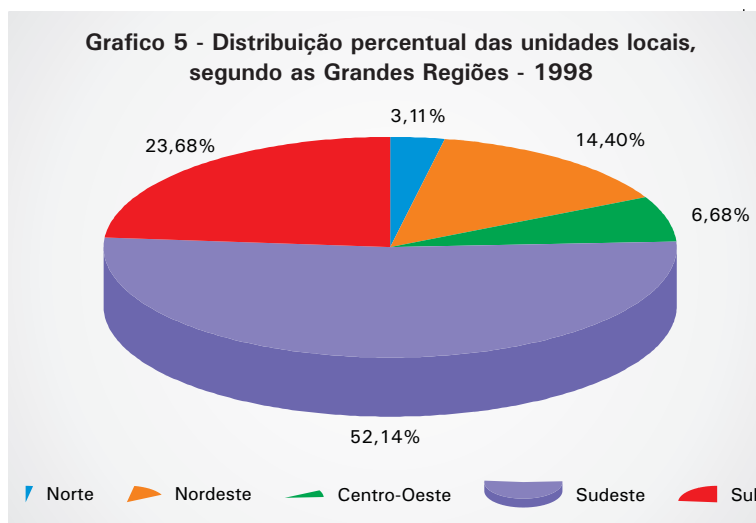
Uma análise da atuação das unidades locais no enfoque regional pode ser visualizada no Gráfico 5, a seguir, o qual mostra uma forte concentração de unidades localizadas na Região Sudeste, a qual detém 52,14% das unidades. Dentro da Região Sudeste tem destaque o Estado de São Paulo, com 58,08% das unidades. A Região Sul também concentra um grande número de unidades, apresentando 23,68% das unidades locais, tendo como destaque o Estado do Rio Grande do Sul, com 45,83% das unidades. A Região Nordeste detém 14,40% das unidades locais do País, sendo a Bahia o estado que mais concentra unidades locais dentro da região (29,32%). A Região Centro-Oeste apresenta 6,68% do total das unidades locais, tendo destaque o Estado de Goiás com 39,82%. A região que menos concentra unidades locais é a Norte, detendo apenas 3,11% das unidades locais, sendo que o Estado do Pará destaca-se com 34,03% das unidades dentro da região.

Gráfico 4 - Salário médio mensal em salários mínimos, segundo faixas de pessoal ocupado - 1998



Fonte: IBGE, Diretoria de Pesquisas, Divisão de Cadastro e Classificação, Cadastro Central de Empresas 1998.

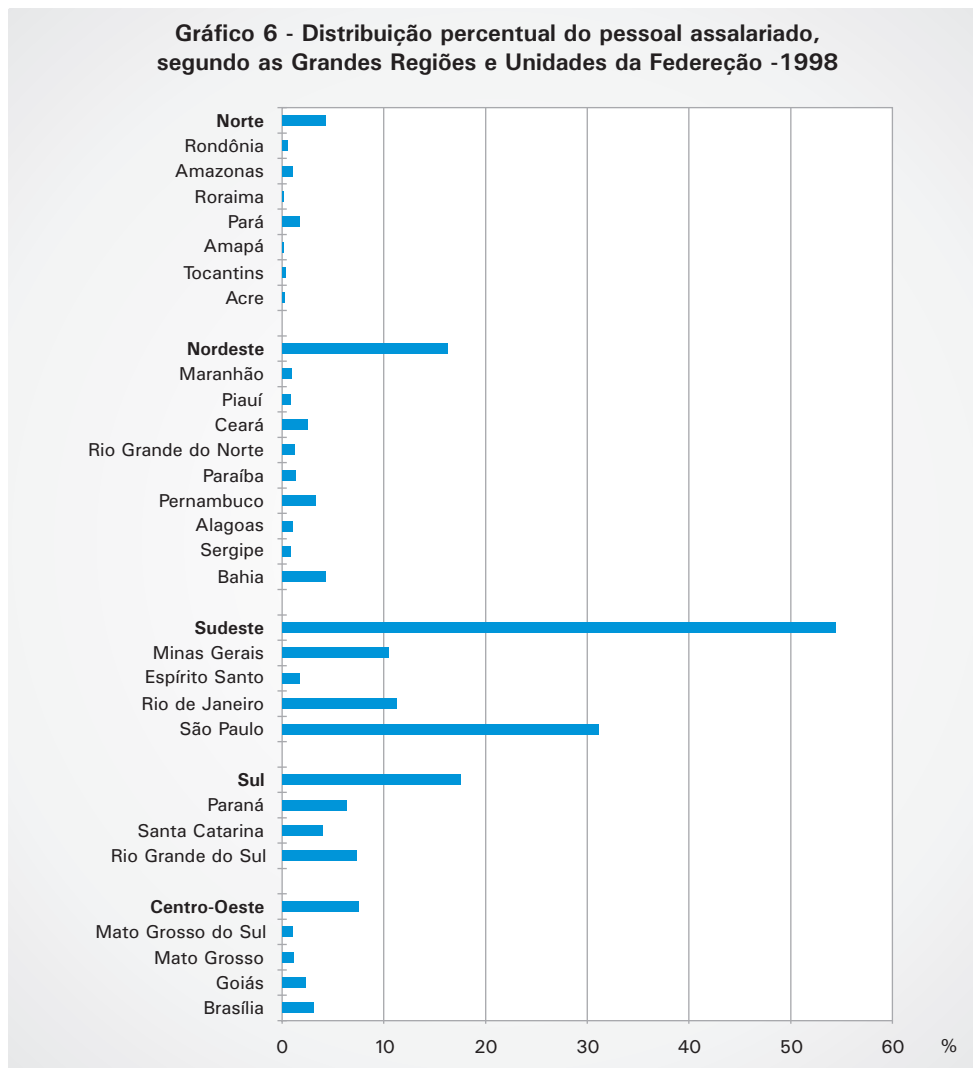
Gráfico 5 - Distribuição percentual das unidades locais, segundo as Grandes Regiões - 1998



Fonte: IBGE, Diretoria de Pesquisas, Divisão de Cadastro e Classificação, Cadastro Central de Empresas 1998.



Uma visão da distribuição do emprego, segundo as regiões e as Unidades da Federação é mostrada no Gráfico 6. A região que mais emprega é a Sudeste, com 54,46% das pessoas assalariadas, sendo que São Paulo emprega 31,09% das pessoas, concentrando 57,08% das pessoas assalariadas na região. A segunda região que mais emprega é a Sul, com 17,57% do total do pessoal assalariado. Dentro da Região Sul tem destaque o Rio Grande do Sul com 41,59% do total do emprego da região. A Região Nordeste é responsável por 16,23% do total das pessoas assalariadas, tendo como estados mais importantes: Bahia, concentrando 26,41% do pessoal assalariado dentro da região. Pernambuco é responsável por 20,62% e o Ceará responde por 15,36%. A Região Centro-Oeste emprega 7,51% das pessoas assalariadas, tendo como destaque Brasília, concentrando 40,75% do emprego na região, e Goiás, que responde por 30,91%. A Região Norte é a que menos emprega (4,23% do total empregado), tendo como destaque os Estados do Pará, com 41,25%, e do Amazonas, com 23,80%.



Fonte: IBGE, Diretoria de Pesquisas, Divisão de Cadastro e Classificação, Cadastro Central de Empresas 1998.

Tabelas de resultados

Empresas



Tabela 1 - Empresas, pessoal ocupado em 31.12, salários e outras remunerações e média salarial mensal, segundo seção da classificação de atividades - Brasil - 1998

Seção da classificação de atividade	Número de empresas	Pessoal ocupado em 31.12		Salários e outras remunerações (1 000 R\$)	Média salarial mensal (salários mínimos)
		Total	Assalariado		
Total	3 588 921	28 207 298	23 095 319	207 639 305	5,45
Agricultura, pecuária, silvicultura e exploração florestal	23 933	349 698	306 691	1 747 752	3,45
Pesca	923	6 463	5 028	20 460	2,47
Indústrias extrativas	10 582	111 365	94 096	1 115 369	7,18
Indústrias de transformação	376 491	5 274 411	4 664 596	47 032 822	6,11
Produção e distribuição de eletricidade, gás e água	1 187	242 338	241 283	5 445 314	13,68
Construção	102 302	1 168 408	990 423	7 093 828	4,34
Comércio; reparação de veículos automotores, objetos pessoais e domésticos	1 808 202	6 236 775	3 688 298	20 213 097	3,32
Alojamento e alimentação	273 187	1 083 795	705 606	2 783 984	2,39
Transporte, armazenagem e comunicações	106 628	1 487 992	1 305 016	13 499 798	6,27
Intermediação financeira	34 450	700 499	644 628	15 943 518	14,99
Atividades imobiliárias, aluguéis e serviços prestados às empresas	448 674	2 850 326	2 181 471	15 748 727	4,38
Administração pública, defesa e seguridade social	11 621	5 220 431	5 217 840	49 642 934	5,77
Educação	56 010	1 152 096	1 067 229	11 680 777	6,63
Saúde e serviços sociais	69 401	1 135 737	1 009 667	8 226 183	4,94
Outros serviços coletivos, sociais e pessoais	265 330	1 186 964	973 447	7 444 742	4,64

Fonte: IBGE, Diretoria de Pesquisas, Divisão de Cadastro e Classificação, Cadastro Central de Empresas 1998.

Nota: Valor médio anual do salário mínimo = R\$ 126,92.

Tabela 2 - Empresas, pessoal ocupado em 31.12 e salários e outras remunerações, segundo divisão da classificação de atividades e faixas de pessoal ocupado total - Brasil - 1998

(continua)

Divisão da classificação de atividades e faixas de pessoal ocupado total	Número de empresas	Pessoal ocupado em 31.12		Salários e outras remunerações (1 000 R\$)
		Total	Assalariado	
Total	3 588 921	28 207 298	23 095 319	207 639 305
Faixas de pessoal ocupado total				
0 a 4	2 920 172	4 772 244	1 009 739	4 743 227
5 a 9	378 364	2 428 340	1 691 854	6 914 648
10 a 29	207 853	3 216 267	2 782 706	13 342 704
30 a 49	32 952	1 244 675	1 174 584	6 957 933
50 a 99	23 504	1 622 562	1 572 353	10 911 538
100 a 499	21 034	4 333 759	4 291 949	35 416 391
500 e mais	5 042	10 589 451	10 572 134	129 352 863
Agricultura, pecuária, silvicultura e exploração florestal	23 933	349 698	306 691	1 747 752
Agricultura, pecuária e serviços relacionados com essas atividades	19 754	297 706	260 771	1 560 467
Faixas de pessoal ocupado total				
0 a 4	13 374	24 194	4 618	33 779
5 a 9	3 012	19 569	10 964	41 900
10 a 29	2 169	34 542	28 658	123 367
30 a 49	468	17 876	16 636	77 371
50 a 99	344	23 990	23 195	117 467
100 a 499	285	62 667	61 996	379 142
500 e mais	102	114 868	114 704	787 440
Silvicultura, exploração florestal e serviços relacionados com estas atividades	4 179	51 992	45 920	187 284
Faixas de pessoal ocupado total				
0 a 4	2 982	4 727	919	5 642
5 a 9	482	3 180	2 248	7 315
10 a 29	446	7 478	6 621	20 023
30 a 49	118	4 581	4 367	12 091
50 a 99	87	6 099	5 940	24 407
100 a 499	52	10 373	10 280	55 855
500 e mais	12	15 554	15 545	61 951
Pesca	923	6 463	5 028	20 460
Pesca, aquicultura e atividades dos serviços relacionados com estas atividades	923	6 463	5 028	20 460
Faixas de pessoal ocupado total				
0 a 4	721	1 120	167	823
5 a 9	104	663	405	1 742
10 a 29	70	1 140	972	4 623
30 a 49	7	257	241	1 576
50 a 99	14	1 053	1 029	6 332
100 a 499	6	x	x	x
500 e mais	1	x	x	x
Indústrias extrativas	10 582	111 365	94 096	1 115 369
Extração de carvão mineral	79	3 689	3 584	36 073
Faixas de pessoal ocupado total				
0 a 4	52	67	11	68
5 a 9	5	35	27	54
10 a 29	6	99	96	283
30 a 49	3	x	x	x
50 a 99	4	311	300	2 071
100 a 499	7	1 894	1 880	21 282
500 e mais	2	x	x	x
Extração de petróleo e serviços correlatos	64	2 318	2 244	34 154
Faixas de pessoal ocupado total				
0 a 4	47	68	13	443
5 a 9	3	18	14	363
10 a 29	5	99	94	1 420
30 a 49	1	x	x	x
50 a 99	1	x	x	x
100 a 499	6	1 365	1 362	21 065
500 e mais	1	x	x	x



Tabela 2 - Empresas, pessoal ocupado em 31.12 e salários e outras remunerações, segundo divisão da classificação de atividades e faixas de pessoal ocupado total - Brasil - 1998

				(continuação)			
Divisão da classificação de atividades e faixas de pessoal ocupado total				Número de empresas	Pessoal ocupado em 31.12		Salários e outras remunerações (1 000 R\$)
					Total	Assalariado	
Extração de minerais metálicos				901	29 948	28 407	645 740
Faixas de pessoal ocupado total							
0	a	4		695	1 149	129	2 838
5	a	9		88	578	292	2 694
10	a	29		58	968	831	6 992
30	a	49		20	794	755	9 044
50	a	99		13	1 023	990	7 988
100	a	499		17	4 426	4 402	73 148
500	e	mais		10	21 010	21 008	543 036
Extração de minerais não-metálicos				9 538	75 410	59 861	399 402
Faixas de pessoal ocupado total							
0	a	4		6 763	11 638	2 312	10 679
5	a	9		1 206	7 846	5 213	18 945
10	a	29		1 097	17 955	15 494	69 097
30	a	49		232	8 856	8 340	44 379
50	a	99		154	10 401	9 974	67 537
100	a	499		79	12 659	12 489	109 693
500	e	mais		7	6 055	6 039	79 072
Indústria de transformação				376 491	5 274 411	4 664 596	47 032 822
Fabricação de produtos alimentícios e bebidas				65 230	967 619	863 885	6 468 983
Faixas de pessoal ocupado total							
0	a	4		44 292	79 355	19 373	118 839
5	a	9		10 592	69 651	49 365	147 165
10	a	29		7 235	112 282	96 701	336 791
30	a	49		1 114	42 186	39 533	174 733
50	a	99		796	55 556	53 610	293 168
100	a	499		945	203 341	200 921	1 490 279
500	e	mais		256	405 248	404 382	3 908 008
Fabricação de produtos do fumo				244	21 316	20 947	316 805
Faixas de pessoal ocupado total							
0	a	4		169	270	45	228
5	a	9		26	164	116	322
10	a	29		18	327	291	1 015
30	a	49		3	105	91	467
50	a	99		8	627	612	3 398
100	a	499		13	2 797	2 769	23 377
500	e	mais		7	17 026	17 023	287 998
Fabricação de produtos têxteis				14 489	262 939	239 814	1 633 181
Faixas de pessoal ocupado total							
0	a	4		9 977	17 483	3 839	20 716
5	a	9		1 869	12 315	8 797	33 977
10	a	29		1 628	26 905	23 558	100 304
30	a	49		326	12 496	11 793	58 319
50	a	99		293	20 153	19 474	113 632
100	a	499		301	65 379	64 586	478 772
500	e	mais		95	108 208	107 767	827 460
Confecção de artigos do vestuário e acessórios				60 110	462 085	370 737	1 567 448
Faixas de pessoal ocupado total							
0	a	4		43 436	77 031	15 740	67 527
5	a	9		7 876	51 643	37 753	114 852
10	a	29		6 294	101 537	90 348	279 752
30	a	49		1 241	46 983	44 695	146 640
50	a	99		814	54 775	53 154	190 457
100	a	499		401	72 950	71 995	333 611
500	e	mais		48	57 166	57 052	434 608

Tabela 2 - Empresas, pessoal ocupado em 31.12 e salários e outras remunerações, segundo divisão da classificação de atividades e faixas de pessoal ocupado total - Brasil - 1998

				(continuação)			
Divisão da classificação de atividades e faixas de pessoal ocupado total				Número de empresas	Pessoal ocupado em 31.12		Salários e outras remunerações (1 000 R\$)
					Total	Assalariado	
Preparação de couros e fabricação de artefatos de couro, artigos de viagem e calçados				17 700	283 319	256 449	1 214 923
Faixas de pessoal ocupado total							
0	a	4		12 912	21 567	3 974	26 081
5	a	9		1 977	12 952	9 403	32 821
10	a	29		1 630	26 934	23 830	78 054
30	a	49		448	17 283	16 373	58 400
50	a	99		370	26 331	25 558	97 450
100	a	499		295	58 086	57 385	278 718
500	e	mais		68	120 166	119 926	643 398
Fabricação de produtos de madeira				25 728	222 301	181 953	793 476
Faixas de pessoal ocupado total							
0	a	4		17 529	31 046	6 886	31 462
5	a	9		3 701	24 473	17 570	64 820
10	a	29		3 252	52 054	45 515	147 436
30	a	49		576	21 419	20 227	66 958
50	a	99		405	27 472	26 534	101 755
100	a	499		244	47 670	47 093	228 529
500	e	mais		21	18 167	18 128	152 517
Fabricação de celulose, papel e produtos de papel				3 643	132 774	125 982	1 638 257
Faixas de pessoal ocupado total							
0	a	4		1 792	3 546	679	8 714
5	a	9		548	3 680	2 580	12 132
10	a	29		656	10 835	9 459	48 140
30	a	49		220	8 335	7 819	49 800
50	a	99		197	13 518	13 072	92 760
100	a	499		186	39 200	38 795	429 730
500	e	mais		44	53 660	53 578	996 981
Edição, impressão e reprodução de gravações				26 812	226 937	180 875	2 359 923
Faixas de pessoal ocupado total							
0	a	4		19 306	37 892	7 760	43 740
5	a	9		4 113	26 648	18 182	91 104
10	a	29		2 602	40 829	35 200	235 073
30	a	49		298	11 127	10 491	91 320
50	a	99		242	16 810	16 254	171 943
100	a	499		209	44 464	43 936	643 898
500	e	mais		42	49 167	49 052	1 082 846
Fabricação de coque, refino de petróleo, elaboração de combustíveis nucleares e produção de álcool				339	108 708	107 909	2 319 466
Faixas de pessoal ocupado total							
0	a	4		79	115	18	10 039
5	a	9		23	152	95	900
10	a	29		32	521	443	4 506
30	a	49		23	853	804	11 943
50	a	99		27	2 138	2 074	24 955
100	a	499		117	29 827	29 475	324 262
500	e	mais		38	75 102	75 000	1 942 861
Fabricação de produtos químicos				11 320	293 485	273 719	5 177 943
Faixas de pessoal ocupado total							
0	a	4		6 915	13 143	2 503	34 139
5	a	9		1 566	10 343	7 128	41 244
10	a	29		1 537	25 790	22 529	141 333
30	a	49		383	14 550	13 707	119 026
50	a	99		416	29 112	28 221	303 940
100	a	499		401	83 512	82 785	1 459 127
500	e	mais		102	117 035	116 846	3 079 135



Tabela 2 - Empresas, pessoal ocupado em 31.12 e salários e outras remunerações, segundo divisão da classificação de atividades e faixas de pessoal ocupado total - Brasil - 1998

				(continuação)			
Divisão da classificação de atividades e faixas de pessoal ocupado total				Número de empresas	Pessoal ocupado em 31.12		Salários e outras remunerações (1 000 R\$)
					Total	Assalariado	
Fabricação de artigos de borracha e plástico				12 036	252 219	230 022	2 239 929
Faixas de pessoal ocupado total							
0	a	4		6 210	12 356	2 558	18 135
5	a	9		1 879	12 596	8 832	40 871
10	a	29		2 401	40 763	35 617	177 914
30	a	49		611	23 102	21 725	128 947
50	a	99		497	34 513	33 412	245 813
100	a	499		391	77 085	76 190	780 985
500	e	mais		47	51 804	51 688	847 265
Fabricação de produtos de minerais não-metálicos				26 941	309 969	266 950	1 925 761
Faixas de pessoal ocupado total							
0	a	4		16 215	29 217	7 297	46 129
5	a	9		4 804	32 082	23 360	73 492
10	a	29		4 154	66 850	58 466	198 547
30	a	49		850	32 039	30 202	114 403
50	a	99		550	37 603	36 366	166 922
100	a	499		326	66 629	65 800	603 877
500	e	mais		42	45 549	45 459	722 391
Metalurgia básica				6 531	187 154	175 937	2 674 434
Faixas de pessoal ocupado total							
0	a	4		3 822	7 504	1 784	13 607
5	a	9		1 046	6 969	4 897	27 634
10	a	29		1 067	17 609	15 359	101 934
30	a	49		212	8 156	7 707	54 353
50	a	99		181	12 472	12 077	96 511
100	a	499		160	35 123	34 834	401 856
500	e	mais		43	99 321	99 279	1 978 540
Fabricação de produtos de metal - exclusive máquinas e equipamento				37 062	337 639	278 058	2 362 996
Faixas de pessoal ocupado total							
0	a	4		25 714	47 808	11 459	61 537
5	a	9		5 492	35 742	25 226	110 477
10	a	29		4 141	66 491	57 698	334 717
30	a	49		756	28 649	27 006	183 933
50	a	99		542	37 353	36 057	290 619
100	a	499		366	72 824	71 966	759 255
500	e	mais		51	48 772	48 646	622 458
Fabricação de máquinas e equipamentos				11 976	307 049	284 949	3 806 676
Faixas de pessoal ocupado total							
0	a	4		6 248	12 696	2 868	32 765
5	a	9		1 926	12 838	8 840	59 066
10	a	29		2 249	37 705	32 805	255 857
30	a	49		562	21 512	20 305	196 520
50	a	99		519	36 685	35 514	412 326
100	a	499		398	81 924	81 090	1 129 809
500	e	mais		74	103 689	103 527	1 720 334
Fabricação de máquinas para escritório e equipamentos de informática				702	14 191	12 981	202 501
Faixas de pessoal ocupado total							
0	a	4		442	845	155	4 080
5	a	9		85	548	374	2 839
10	a	29		96	1 626	1 423	14 161
30	a	49		21	765	720	8 055
50	a	99		25	1 795	1 757	22 167
100	a	499		30	5 797	5 742	102 540
500	e	mais		3	2 815	2 810	48 659

Tabela 2 - Empresas, pessoal ocupado em 31.12 e salários e outras remunerações, segundo divisão da classificação de atividades e faixas de pessoal ocupado total - Brasil - 1998

				(continuação)			
Divisão da classificação de atividades e faixas de pessoal ocupado total				Número de empresas	Pessoal ocupado em 31.12		Salários e outras remunerações (1 000 R\$)
					Total	Assalariado	
Fabricação de máquinas, aparelhos e materiais elétricos				4 846	147 085	138 366	1 935 528
Faixas de pessoal ocupado total							
0	a	4		2 674	5 400	1 131	10 685
5	a	9		735	4 899	3 428	18 099
10	a	29		841	13 697	11 961	69 535
30	a	49		216	8 324	7 872	59 561
50	a	99		168	11 734	11 382	96 552
100	a	499		162	32 568	32 194	358 974
500	e	mais		50	70 463	70 398	1 322 123
Fabricação de material eletrônico e de aparelhos e equipamentos de comunicações				2 201	69 731	65 725	1 172 136
Faixas de pessoal ocupado total							
0	a	4		1 366	2 684	496	6 755
5	a	9		261	1 702	1 157	8 943
10	a	29		324	5 339	4 639	32 885
30	a	49		82	3 039	2 871	24 814
50	a	99		65	4 420	4 270	38 982
100	a	499		74	16 053	15 878	212 801
500	e	mais		29	36 494	36 414	846 957
Fabricação de equipamentos de instrumentação médico-hospitalares, instrumentos de precisão e ópticos, equipamentos para automação industrial, cronômetros e relógios				2 813	48 577	43 516	500 753
Faixas de pessoal ocupado total							
0	a	4		1 670	3 530	856	4 643
5	a	9		475	3 097	2 126	11 077
10	a	29		404	6 785	5 913	50 189
30	a	49		104	3 877	3 661	28 064
50	a	99		76	5 412	5 244	51 977
100	a	499		74	16 344	16 202	225 358
500	e	mais		10	9 532	9 514	129 446
Fabricação e montagem de veículos automotores, reboques e carrocerias				6 324	263 829	252 848	4 720 774
Faixas de pessoal ocupado total							
0	a	4		3 688	7 054	1 715	23 940
5	a	9		941	6 288	4 402	21 236
10	a	29		986	16 223	14 039	80 070
30	a	49		229	8 683	8 141	60 625
50	a	99		210	14 650	14 139	118 051
100	a	499		196	40 746	40 351	518 090
500	e	mais		74	170 185	170 061	3 898 762
Fabricação de outros equipamentos de transporte				1 834	38 661	35 571	506 141
Faixas de pessoal ocupado total							
0	a	4		1 177	2 226	459	4 305
5	a	9		247	1 609	1 113	6 057
10	a	29		244	4 009	3 516	23 060
30	a	49		64	2 483	2 358	18 369
50	a	99		45	3 116	3 011	24 053
100	a	499		49	10 535	10 435	120 331
500	e	mais		8	14 683	14 679	309 969
Fabricação de móveis e indústrias diversas				36 626	309 930	252 011	1 456 831
Faixas de pessoal ocupado total							
0	a	4		25 383	46 286	10 611	46 869
5	a	9		5 429	35 595	25 388	98 092
10	a	29		4 149	66 482	58 210	222 511
30	a	49		761	28 624	27 096	119 607
50	a	99		516	35 009	33 779	178 296
100	a	499		354	66 513	65 579	466 811
500	e	mais		34	31 421	31 348	324 644
Reciclagem				984	6 894	5 392	37 957
Faixas de pessoal ocupado total							
0	a	4		715	1 231	215	1 051
5	a	9		141	915	667	2 825
10	a	29		96	1 509	1 325	4 993
30	a	49		23	816	775	4 531
50	a	99		6	397	387	3 703
100	a	499		2	x	x	x
500	e	mais		1	x	x	x



Tabela 2 - Empresas, pessoal ocupado em 31.12 e salários e outras remunerações, segundo divisão da classificação de atividades e faixas de pessoal ocupado total - Brasil - 1998

(continuação)

Divisão da classificação de atividades e faixas de pessoal ocupado total	Número de empresas	Pessoal ocupado em 31.12		Salários e outras remunerações (1 000 R\$)
		Total	Assalariado	
Produção e distribuição de eletricidade, gás e água	1 187	242 338	241 283	5 445 314
Eletricidade, gás e água quente	359	123 970	123 594	3 393 703
Faixas de pessoal ocupado total				
0 a 4	170	248	42	1 286
5 a 9	31	198	125	1 479
10 a 29	35	675	635	9 386
30 a 49	26	997	974	8 785
50 a 99	25	1 863	1 845	21 866
100 a 499	26	5 317	5 305	67 798
500 e mais	46	114 672	114 668	3 283 105
Captação, tratamento e distribuição de água	828	118 368	117 689	2 051 611
Faixas de pessoal ocupado total				
0 a 4	365	651	192	1 072
5 a 9	100	669	571	3 892
10 a 29	143	2 594	2 524	17 049
30 a 49	52	2 001	1 977	14 305
50 a 99	55	3 801	3 790	29 253
100 a 499	78	16 565	16 548	153 898
500 e mais	35	92 087	92 087	1 832 142
Construção	102 302	1 168 408	990 423	7 093 828
Construção	102 302	1 168 408	990 423	7 093 828
Faixas de pessoal ocupado total				
0 a 4	73 823	138 874	21 157	209 904
5 a 9	11 942	77 673	52 554	302 012
10 a 29	10 401	170 703	149 498	787 098
30 a 49	2 436	92 466	87 316	487 271
50 a 99	1 926	132 420	128 226	750 680
100 a 499	1 576	307 554	303 637	2 075 437
500 e mais	198	248 718	248 035	2 481 426
Comércio; reparação de veículos automotores, objetos pessoais e domésticos	1 808 202	6 236 775	3 688 298	20 213 097
Comércio; reparação de veículos automotores e motocicletas; e comércio a varejo de combustíveis	189 894	917 445	615 519	3 840 375
Faixas de pessoal ocupado total				
0 a 4	145 561	267 267	57 759	234 080
5 a 9	25 090	163 317	113 403	458 254
10 a 29	15 648	234 845	200 568	960 808
30 a 49	1 826	68 675	64 639	416 028
50 a 99	1 146	78 784	76 112	628 936
100 a 499	614	97 484	95 992	1 061 475
500 e mais	9	7 073	7 046	80 794
Comércio por atacado e intermediários do comércio	196 821	996 562	669 171	5 419 675
Faixas de pessoal ocupado total				
0 a 4	162 412	294 535	42 254	245 723
5 a 9	18 828	121 564	81 644	382 694
10 a 29	11 654	183 136	158 016	908 486
30 a 49	1 928	72 627	68 156	480 808
50 a 99	1 216	82 500	79 571	663 263
100 a 499	698	128 018	125 946	1 090 912
500 e mais	85	114 182	113 584	1 647 788
Comércio varejista e reparação de objetos pessoais e domésticos	1 421 487	4 322 768	2 403 608	10 953 048
Faixas de pessoal ocupado total				
0 a 4	1 255 054	1 977 805	389 937	1 305 514
5 a 9	115 953	733 350	511 154	1 650 496
10 a 29	43 489	631 962	539 850	1 997 743
30 a 49	3 716	138 739	130 158	554 534
50 a 99	1 917	129 798	125 183	614 091
100 a 499	1 122	217 113	214 054	1 207 493
500 e mais	236	494 001	493 272	3 623 177

Tabela 2 - Empresas, pessoal ocupado em 31.12 e salários e outras remunerações, segundo divisão da classificação de atividades e faixas de pessoal ocupado total - Brasil - 1998

				(continuação)			
Divisão da classificação de atividades e faixas de pessoal ocupado total				Número de empresas	Pessoal ocupado em 31.12		Salários e outras remunerações (1 000 R\$)
					Total	Assalariado	
Alojamento e alimentação				273 187	1 083 795	705 606	2 783 984
Alojamento e alimentação				273 187	1 083 795	705 606	2 783 984
Faixas de pessoal ocupado total							
0	a	4		224 952	346 911	65 131	236 966
5	a	9		27 808	181 344	131 060	388 808
10	a	29		16 626	253 894	218 846	704 271
30	a	49		2 252	83 930	77 619	294 098
50	a	99		1 044	69 774	66 392	276 818
100	a	499		455	82 453	81 167	434 126
500	e	mais		50	65 489	65 391	448 897
Transporte, armazenagem e comunicações				106 628	1 487 992	1 305 016	13 499 798
Transporte terrestre				76 174	1 027 670	900 268	7 452 705
Faixas de pessoal ocupado total							
0	a	4		59 520	108 141	20 066	129 142
5	a	9		8 014	51 568	34 912	173 168
10	a	29		5 181	82 436	71 067	420 625
30	a	49		1 077	40 996	38 197	257 697
50	a	99		873	60 570	58 125	433 566
100	a	499		1 102	250 481	245 960	1 839 539
500	e	mais		407	433 478	431 941	4 198 968
Transporte aquaviário				926	14 755	13 040	187 685
Faixas de pessoal ocupado total							
0	a	4		602	1 110	226	1 874
5	a	9		132	843	546	3 561
10	a	29		98	1 507	1 270	11 629
30	a	49		37	1 446	1 353	13 588
50	a	99		20	x	x	x
100	a	499		36	7 854	7 732	130 947
500	e	mais		1	x	x	x
Transporte aéreo				750	44 305	42 912	1 052 263
Faixas de pessoal ocupado total							
0	a	4		475	933	225	4 055
5	a	9		133	855	540	5 149
10	a	29		81	1 241	1 066	15 136
30	a	49		15	614	577	7 611
50	a	99		22	1 518	1 404	30 902
100	a	499		16	3 162	3 132	60 558
500	e	mais		8	35 982	35 968	928 853
Atividades anexas e auxiliares do transporte e agências de viagem				25 408	205 803	159 004	1 768 220
Faixas de pessoal ocupado total							
0	a	4		18 780	38 765	7 674	43 832
5	a	9		3 825	24 405	15 403	70 363
10	a	29		1 932	30 187	25 693	161 389
30	a	49		362	13 757	12 731	127 006
50	a	99		265	18 193	17 526	161 317
100	a	499		220	44 576	44 100	555 534
500	e	mais		24	35 920	35 877	648 778
Correio e telecomunicações				3 370	195 459	189 792	3 038 926
Faixas de pessoal ocupado total							
0	a	4		2 226	4 363	925	6 757
5	a	9		614	4 074	2 825	31 687
10	a	29		344	5 274	4 568	24 238
30	a	49		64	2 417	2 266	15 129
50	a	99		43	3 141	3 068	30 146
100	a	499		41	9 503	9 461	140 014
500	e	mais		38	166 687	166 679	2 790 955



Tabela 2 - Empresas, pessoal ocupado em 31.12 e salários e outras remunerações, segundo divisão da classificação de atividades e faixas de pessoal ocupado total - Brasil - 1998

					(continuação)			
Divisão da classificação de atividades e faixas de pessoal ocupado total					Número de empresas	Pessoal ocupado em 31.12		Salários e outras remunerações (1 000 R\$)
						Total	Assalariado	
Intermediação financeira					34 450	700 499	644 628	15 943 518
Intermediação financeira, exclusive seguros e previdência privada					10 247	529 137	517 990	13 923 729
Faixas de pessoal ocupado total								
0	a	4		8 322	9 487	2 046	46 296	
5	a	9		838	5 391	3 527	52 030	
10	a	29		655	10 624	9 391	171 657	
30	a	49		138	5 223	4 969	108 542	
50	a	99		112	7 962	7 797	215 508	
100	a	499		117	23 239	23 106	764 510	
500	e	mais		65	467 211	467 154	12 565 185	
Seguros e previdência privada					3 908	82 017	76 082	1 315 520
Faixas de pessoal ocupado total								
0	a	4		2 890	5 367	998	22 870	
5	a	9		388	2 463	1 616	20 137	
10	a	29		301	5 194	4 766	62 130	
30	a	49		76	2 928	2 865	40 506	
50	a	99		101	7 279	7 180	102 508	
100	a	499		127	25 697	25 604	435 126	
500	e	mais		25	33 089	33 053	632 242	
Atividades auxiliares da intermediação financeira					20 295	89 345	50 556	704 269
Faixas de pessoal ocupado total								
0	a	4		17 202	35 591	4 875	44 204	
5	a	9		2 111	13 054	7 417	51 413	
10	a	29		739	11 030	9 153	114 630	
30	a	49		123	4 559	4 252	79 653	
50	a	99		77	5 100	4 940	106 736	
100	a	499		41	x	x	x	
500	e	mais		2	x	x	x	
Atividades imobiliárias, aluguéis e serviços prestados às empresas					448 674	2 850 326	2 181 471	15 748 727
Atividades imobiliárias					125 799	541 923	437 939	2 587 286
Faixas de pessoal ocupado total								
0	a	4		86 538	161 023	106 396	558 174	
5	a	9		30 129	186 739	154 137	864 472	
10	a	29		7 895	112 782	97 535	555 022	
30	a	49		731	27 328	26 469	175 530	
50	a	99		340	22 781	22 344	161 810	
100	a	499		163	29 088	28 878	248 903	
500	e	mais		3	2 182	2 180	23 376	
Aluguel de veículos, máquinas e equipamentos sem condutores ou operadores e de objetos pessoais e domésticos					17 895	81 970	52 198	642 025
Faixas de pessoal ocupado total								
0	a	4		15 165	28 554	5 078	19 611	
5	a	9		1 659	10 476	6 880	29 745	
10	a	29		821	12 617	10 715	64 989	
30	a	49		122	4 598	4 332	31 443	
50	a	99		77	5 292	5 053	43 446	
100	a	499		44	8 495	8 221	74 601	
500	e	mais		7	11 938	11 919	378 191	

Tabela 2 - Empresas, pessoal ocupado em 31.12 e salários e outras remunerações, segundo divisão da classificação de atividades e faixas de pessoal ocupado total - Brasil - 1998

Divisão da classificação de atividades e faixas de pessoal ocupado total	Número de empresas	Pessoal ocupado em 31.12		Salários e outras remunerações (1 000 R\$)
		Total	Assalariado	
(continuação)				
Atividades de informática e conexas	47 395	235 179	146 694	2 393 451
Faixas de pessoal ocupado total				
0 a 4	41 865	74 756	6 953	42 110
5 a 9	3 415	21 630	13 355	86 549
10 a 29	1 583	24 130	20 223	188 373
30 a 49	224	8 307	7 634	104 166
50 a 99	133	8 683	8 345	128 250
100 a 499	135	27 953	27 557	594 400
500 e mais	40	69 720	62 627	1 249 602
Pesquisa e desenvolvimento	912	30 361	29 158	497 518
Faixas de pessoal ocupado total				
0 a 4	698	1 091	212	1 920
5 a 9	81	503	293	2 848
10 a 29	71	1 163	1 070	12 420
30 a 49	13	545	536	5 584
50 a 99	13	960	954	11 537
100 a 499	27	6 087	6 082	88 341
500 e mais	9	20 012	20 011	374 868
Serviços prestados principalmente às empresas	256 673	1 960 893	1 515 482	9 628 447
Faixas de pessoal ocupado total				
0 a 4	213 912	398 468	51 595	348 540
5 a 9	23 933	153 170	98 431	519 244
10 a 29	12 786	198 137	170 559	1 106 024
30 a 49	2 102	79 547	75 020	579 166
50 a 99	1 696	117 857	113 498	839 710
100 a 499	1 765	364 933	359 998	2 327 615
500 e mais	479	648 781	646 381	3 908 150
Administração pública, defesa e seguridade social	11 621	5 220 431	5 217 840	49 642 934
Administração pública, defesa e seguridade social	11 621	5 220 431	5 217 840	49 642 934
Faixas de pessoal ocupado total				
0 a 4	3 764	4 605	3 513	52 195
5 a 9	926	6 014	5 590	43 859
10 a 29	824	14 050	13 726	131 549
30 a 49	345	13 521	13 470	112 339
50 a 99	999	75 517	75 404	480 169
100 a 499	3 476	803 730	803 315	4 468 215
500 e mais	1 287	4 302 994	4 302 822	44 354 608
Educação	56 010	1 152 096	1 067 229	11 680 777
Educação	56 010	1 152 096	1 067 229	11 680 777
Faixas de pessoal ocupado total				
0 a 4	35 553	60 094	13 630	60 051
5 a 9	8 673	57 164	39 921	123 807
10 a 29	7 507	123 691	109 744	453 095
30 a 49	1 895	72 345	68 837	391 081
50 a 99	1 355	91 608	89 191	694 073
100 a 499	806	154 040	152 870	1 880 153
500 e mais	221	593 154	593 036	8 078 517



Tabela 2 - Empresas, pessoal ocupado em 31.12 e salários e outras remunerações, segundo divisão da classificação de atividades e faixas de pessoal ocupado total - Brasil - 1998

Divisão da classificação de atividades e faixas de pessoal ocupado total	Número de empresas	Pessoal ocupado em 31.12		Salários e outras remunerações (1 000 R\$)
		Total	Assalariado	
		(conclusão)		
Saúde e serviços sociais	69 401	1 135 737	1 009 667	8 226 183
Saúde e serviços sociais	69 401	1 135 737	1 009 667	8 226 183
Faixas de pessoal ocupado total				
0 a 4	44 839	92 635	25 668	96 941
5 a 9	12 824	82 538	49 726	189 044
10 a 29	7 602	120 267	101 333	468 040
30 a 49	1 532	58 010	54 837	286 820
50 a 99	1 175	82 291	80 097	448 322
100 a 499	1 176	240 527	238 737	1 615 774
500 e mais	253	459 469	459 269	5 121 240
Outros serviços coletivos sociais e pessoais	265 330	1 186 964	973 447	7 444 742
Limpeza urbana e esgoto, e atividades conexas	1 955	85 532	82 438	503 394
Faixas de pessoal ocupado total				
0 a 4	1 476	2 408	414	2 497
5 a 9	166	1 054	759	4 171
10 a 29	152	2 401	2 103	7 595
30 a 49	46	1 741	1 652	6 524
50 a 99	39	2 703	2 466	17 440
100 a 499	47	10 960	10 858	59 905
500 e mais	29	64 265	64 186	405 262
Atividades associativas	162 988	645 980	576 283	4 239 945
Faixas de pessoal ocupado total				
0 a 4	144 675	82 000	44 588	221 222
5 a 9	10 286	66 482	42 828	218 152
10 a 29	5 580	85 875	78 372	472 320
30 a 49	946	35 576	35 162	231 076
50 a 99	714	49 028	48 737	331 526
100 a 499	659	134 344	133 971	1 069 845
500 e mais	128	192 675	192 625	1 695 805
Atividades recreativas, culturais e desportivas	58 642	317 931	239 227	2 437 894
Faixas de pessoal ocupado total				
0 a 4	48 053	73 213	15 891	78 320
5 a 9	5 255	33 840	22 301	83 745
10 a 29	3 863	61 950	54 338	269 770
30 a 49	703	26 737	25 469	178 870
50 a 99	437	30 464	29 894	278 516
100 a 499	298	59 105	58 749	731 701
500 e mais	33	32 622	32 585	816 973
Serviços pessoais	41 745	137 521	75 499	263 509
Faixas de pessoal ocupado total				
0 a 4	34 915	60 101	11 704	37 816
5 a 9	4 558	29 172	20 374	60 811
10 a 29	1 955	28 519	24 466	82 653
30 a 49	193	7 123	6 657	24 508
50 a 99	99	6 742	6 498	28 574
100 a 499	23	x	x	x
500 e mais	2	x	x	x

Tabela 3 - Empresas, pessoal ocupado em 31.12, salários e outras remunerações e média salarial mensal, segundo grupo da classificação de atividades - Brasil - 1998

(continua)

Grupo da classificação de atividade	Número de empresas	Pessoal ocupado em 31.12		Salários e outras remunerações (1 000 R\$)	Média salarial mensal (salários mínimos)
		Total	Assalariado		
Total	3 588 921	28 207 298	23 095 319	207 639 305	5,45
Agricultura, pecuária, silvicultura e exploração florestal	23 933	349 698	306 691	1 747 752	3,45
Agricultura, pecuária e serviços relacionados com essas atividades	19 754	297 706	260 771	1 560 467	3,63
Produção de lavouras temporárias	1 579	95 167	91 969	628 111	4,14
Horticultura e produtos de viveiro	1 315	6 970	5 025	28 090	3,39
Produção de lavouras permanentes	1 206	40 021	37 659	156 916	2,53
Pecuária	5 893	72 139	60 140	264 897	2,67
Produção mista: lavoura e pecuária	3 452	40 697	33 700	163 355	2,94
Atividades de serviços relacionados com a agricultura e pecuária, exceto atividades veterinárias	6 309	42 712	32 278	319 099	5,99
Silvicultura, exploração florestal e serviços relacionados com estas atividades	4 179	51 992	45 920	187 284	2,47
Silvicultura, exploração florestal e serviços relacionados com estas atividades	4 179	51 992	45 920	187 284	2,47
Pesca	923	6 463	5 028	20 460	2,47
Pesca, aquicultura e atividades dos serviços relacionados com estas atividades	923	6 463	5 028	20 460	2,47
Pesca, aquicultura e atividades dos serviços relacionados com estas atividades	923	6 463	5 028	20 460	2,47
Indústrias extrativas	10 582	111 365	94 096	1 115 369	7,18
Extração de carvão mineral	79	3 689	3 584	36 073	6,10
Extração de carvão mineral	79	3 689	3 584	36 073	6,10
Extração de petróleo e serviços correlatos	64	2 318	2 244	34 154	9,22
Extração de petróleo e gás natural	25	333	308	6 411	12,61
Serviços relacionados com a extração de petróleo e gás - exceto a prospecção realizada por terceiros	39	1 985	1 936	27 744	8,69
Extração de minerais metálicos	901	29 948	28 407	645 740	13,78
Extração de minério de ferro	155	20 253	19 967	523 822	15,90
Extração de minerais metálicos não-ferrosos	746	9 695	8 440	121 917	8,75
Extração de minerais não-metálicos	9 538	75 410	59 861	399 402	4,04
Extração de pedra, areia e argila	7 875	54 618	42 067	259 586	3,74
Extração de outros minerais não-metálicos	1 663	20 792	17 794	139 816	4,76
Indústrias de transformação	376 491	5 274 411	4 664 596	47 032 822	6,11
Fabricação de produtos alimentícios e bebidas	65 230	967 619	863 885	6 468 983	4,54
Abate e preparação de produtos de carne e de pescado	4 183	176 766	169 800	994 658	3,55
Processamento, preservação e produção de conservas de frutas, legumes e outros vegetais	2 439	37 672	33 753	248 541	4,46
Produção de óleos e gorduras vegetais e animais	289	37 498	36 899	411 099	6,75
Laticínios	9 482	104 428	90 537	770 381	5,16
Moagem, fabricação de produtos amiláceos e de rações balanceadas para animais	8 044	84 183	71 187	610 291	5,20
Fabricação e refino de açúcar	255	97 630	97 000	544 723	3,40
Torrefação e moagem de café	1 973	23 662	20 137	167 782	5,05
Fabricação de outros produtos alimentícios	34 978	309 147	254 403	1 643 311	3,91
Fabricação de bebidas	3 587	96 633	90 169	1 078 196	7,25
Fabricação de produtos do fumo	244	21 316	20 947	316 805	9,17
Fabricação de produtos do fumo	244	21 316	20 947	316 805	9,17
Fabricação de produtos têxteis	14 489	262 939	239 814	1 633 181	4,13
Beneficiamento de fibras têxteis naturais	572	5 649	4 500	21 194	2,85
Fiação	527	48 614	47 577	312 914	3,99
Tecelagem - inclusive fiação e tecelagem	1 159	68 916	66 563	495 840	4,51
Fabricação de artefatos têxteis, incluindo tecelagem	1 920	28 865	25 827	165 350	3,88
Serviços de acabamento em fios, tecidos e artigos têxteis	1 122	19 806	17 912	111 256	3,76
Fabricação de artefatos têxteis a partir de tecidos - exclusive vestuário - e de outros artigos têxteis	4 903	56 708	49 192	337 442	4,16
Fabricação de tecidos e artigos de malha	4 286	34 381	28 243	189 185	4,06



Tabela 3 - Empresas, pessoal ocupado em 31.12, salários e outras remunerações e média salarial mensal, segundo grupo da classificação de atividades - Brasil - 1998

Grupo da classificação de atividade	Número de empresas	Pessoal ocupado em 31.12		Salários e outras remunerações (1 000 R\$)	Média salarial mensal (salários mínimos)
		Total	Assalariado		
Confecção de artigos do vestuário e acessórios	60 110	462 085	370 737	1 567 448	2,56
Confecção de artigos do vestuário	56 935	440 942	354 553	1 484 528	2,54
Fabricação de acessórios do vestuário e de segurança profissional	3 175	21 143	16 184	82 920	3,11
Preparação de couros e fabricação de artefatos de couro, artigos de viagem e calçados	17 700	283 319	256 449	1 214 923	2,87
Curtimento e outras preparações de couro	1 059	35 192	33 216	196 380	3,58
Fabricação de artigos para viagem e de artefatos diversos de couro	4 007	26 470	20 484	82 915	2,45
Fabricação de calçados	12 634	221 657	202 749	935 628	2,80
Fabricação de produtos de madeira	25 728	222 301	181 953	793 476	2,64
Desdobramento de madeira	11 852	94 036	75 012	261 585	2,11
Fabricação de produtos de madeira, cortiça e material trançado - exclusive móveis	13 876	128 265	106 941	531 891	3,01
Fabricação de celulose, papel e produtos de papel	3 643	132 774	125 982	1 638 257	7,88
Fabricação de celulose e outras pastas para a fabricação de papel	87	10 888	10 729	216 334	12,22
Fabricação de papel, papelão liso, cartolina e cartão	319	36 388	35 789	554 411	9,39
Fabricação de embalagens de papel ou papelão	1 539	45 294	42 363	423 669	6,06
Fabricação de artefatos diversos de papel, papelão, cartolina e cartão	1 698	40 204	37 101	443 843	7,25
Edição, impressão e reprodução de gravações	26 812	226 937	180 875	2 359 923	7,91
Edição; edição e impressão	11 013	148 077	128 526	1 950 995	9,20
Impressão e serviços conexos para terceiros	15 011	74 962	49 706	361 764	4,41
Reprodução de materiais gravados	788	3 898	2 643	47 164	10,82
Fabricação de coque, refino de petróleo, elaboração de combustíveis nucleares e produção de álcool	339	108 708	107 909	2 319 466	13,03
Coquearias	12	x	x	x	x
Refino de petróleo	52	41 721	41 626	1 755 046	25,55
Elaboração de combustíveis nucleares	1	x	x	x	x
Produção de álcool	274	65 914	65 232	533 734	4,96
Fabricação de produtos químicos	11 320	293 485	273 719	5 177 943	11,47
Fabricação de produtos químicos inorgânicos	664	32 965	31 758	518 800	9,90
Fabricação de produtos químicos orgânicos	796	22 771	21 570	523 219	14,70
Fabricação de resinas e elastômeros	196	14 842	14 547	473 142	19,71
Fabricação de fibras, fios, cabos e filamentos contínuos artificiais e sintéticos	163	8 605	8 329	121 586	8,85
Fabricação de produtos farmacêuticos	1 446	78 736	75 967	1 584 654	12,64
Fabricação de defensivos agrícolas	162	9 636	9 356	301 647	19,54
Fabricação de sabões, detergentes, produtos de limpeza e artigos de perfumaria	4 440	62 019	54 605	709 314	7,87
Fabricação de tintas, vernizes, esmaltes, lacas e produtos afins	861	23 001	21 302	367 059	10,44
Fabricação de produtos e preparados químicos diversos	2 592	40 910	36 285	578 523	9,66
Fabricação de artigos de borracha e plástico	12 036	252 219	230 022	2 239 929	5,90
Fabricação de artigos de borracha	3 455	66 285	60 235	780 341	7,85
Fabricação de produtos de plástico	8 581	185 934	169 787	1 459 588	5,21
Fabricação de produtos de minerais não-metálicos	26 941	309 969	266 950	1 925 761	4,37
Fabricação de vidro e de produtos do vidro	723	22 923	21 709	281 139	7,85
Fabricação de cimento	65	15 220	15 077	256 735	10,32
Fabricação de artefatos de concreto, cimento, fibrocimento, gesso e estuque	10 187	78 283	62 343	410 952	4,00
Fabricação de produtos cerâmicos	10 517	141 474	124 901	656 362	3,18
Aparelhamento de pedras e fabricação de cal e de outros produtos de minerais não-metálicos	5 449	52 069	42 920	320 572	4,53
Metalurgia básica	6 531	187 154	175 937	2 674 434	9,21
Siderúrgicas integradas	79	57 603	57 483	1 247 075	13,15
Fabricação de produtos siderúrgicos - exclusive em siderúrgicas integradas	788	27 071	25 618	289 811	6,86

(continuação)

Tabela 3 - Empresas, pessoal ocupado em 31.12, salários e outras remunerações e média salarial mensal, segundo grupo da classificação de atividades - Brasil - 1998

(continuação)

Grupo da classificação de atividade	Número de empresas	Pessoal ocupado em 31.12		Salários e outras remunerações (1 000 R\$)	Média salarial mensal (salários mínimos)
		Total	Assalariado		
Fabricação de tubos - exclusive em siderúrgicas integradas	344	16 409	15 794	197 413	7,58
Metalurgia de metais não-ferrosos	1 877	47 527	44 378	690 256	9,43
Fundição	3 443	38 544	32 664	249 879	4,64
Fabricação de produtos de metal - exclusive máquinas e equipamentos	37 062	337 639	278 058	2 362 996	5,15
Fabricação de estruturas metálicas e obras de caldeiraria pesada	12 540	85 958	66 589	453 419	4,13
Fabricação de tanques, caldeiras e reservatórios metálicos	607	9 216	8 132	78 223	5,83
Forjaria, estamparia, metalurgia do pó e serviços de tratamento de metais	4 999	60 543	51 421	434 911	5,13
Fabricação de artigos de cutelaria, de serralheria e ferramentas manuais	8 607	61 137	48 449	448 604	5,61
Fabricação de produtos diversos de metal	10 309	120 785	103 467	947 839	5,55
Fabricação de máquinas e equipamentos	11 976	307 049	284 949	3 806 676	8,10
Fabricação de motores, bombas, compressores e equipamentos de transmissão	1 216	52 396	50 089	735 006	8,89
Fabricação de máquinas e equipamentos de uso geral	4 144	83 145	75 617	974 171	7,81
Fabricação de tratores e de máquinas e equipamentos para a agricultura avicultura e obtenção de produtos animais	1 427	33 110	30 501	327 395	6,51
Fabricação de máquinas-ferramenta	781	13 853	12 386	188 309	9,21
Fabricação de máquinas e equipamentos para as indústrias de extração mineral e construção	315	15 781	15 187	241 816	9,65
Fabricação de outras máquinas e equipamentos de uso específico	3 509	61 985	55 447	796 096	8,70
Fabricação de armas, munições e equipamentos militares	21	5 584	5 540	49 716	5,44
Fabricação de eletrodomésticos	563	41 195	40 182	494 166	7,45
Fabricação de máquinas para escritório e equipamentos de informática	702	14 191	12 981	202 501	9,45
Fabricação de máquinas para escritório	199	4 163	3 817	70 215	11,15
Fabricação de máquinas e equipamentos de sistemas eletrônicos para processamento de dados	503	10 028	9 164	132 285	8,75
Fabricação de máquinas, aparelhos e materiais elétricos	4 846	147 085	138 366	1 935 528	8,48
Fabricação de geradores, transformadores e motores elétricos	735	38 122	36 787	595 586	9,81
Fabricação de equipamentos para distribuição e controle de energia elétrica	687	22 874	21 564	254 211	7,14
Fabricação de fios, cabos e condutores elétricos isolados	328	16 616	16 041	214 066	8,09
Fabricação de pilhas, baterias e acumuladores elétricos	334	7 223	6 696	81 981	7,42
Fabricação de lâmpadas e equipamentos de iluminação	825	18 126	16 653	191 278	6,96
Fabricação de material elétrico para veículos - exclusive baterias	250	25 659	25 204	447 851	10,77
Fabricação de outros equipamentos e aparelhos elétricos	1 687	18 465	15 421	150 556	5,92
Fabricação de material eletrônico e de aparelhos e equipamentos de comunicações	2 201	69 731	65 725	1 172 136	10,81
Fabricação de material eletrônico básico	1 011	22 372	20 543	336 049	9,91
Fabricação de aparelhos e equipamentos de telefonia e rádio-telefonia e de transmissores de televisão e rádio	742	19 407	18 065	388 220	13,02
Fabricação de aparelhos receptores de rádio e televisão e de reprodução gravação ou amplificação de som e vídeo	448	27 952	27 117	447 867	10,01
Fabricação de equipamentos de instrumentação médico-hospitalares, instrumentos de precisão e ópticos, equipamentos para automação industrial, cronômetros e relógios	2 813	48 577	43 516	500 753	6,97
Fabricação de aparelhos e instrumentos para usos médico-hospitalares, odontológicos e de laboratórios e aparelhos ortopédicos	1 326	18 576	16 207	163 728	6,12
Fabricação de aparelhos e instrumentos de medida, teste e controle - exclusive equipamentos para controle de processos industriais	294	9 853	9 276	126 579	8,27
Fabricação de máquinas, aparelhos e equipamentos de sistemas eletrônicos dedicados a automação industrial e controle do processo produtivo	353	5 347	4 643	81 553	10,65
Fabricação de aparelhos, instrumentos e materiais ópticos, fotográficos e cinematográficos	735	9 656	8 409	65 010	4,69
Fabricação de cronômetros e relógios	105	5 145	4 981	63 882	7,77
Fabricação e montagem de veículos automotores, reboques e carrocerias	6 324	263 829	252 848	4 720 774	11,32
Fabricação de automóveis, camionetas e utilitários	68	72 482	72 389	2 022 790	16,94
Fabricação de caminhões e ônibus	10	16 762	16 750	546 424	19,77
Fabricação de cabines, carrocerias e reboques	1 269	30 385	28 046	299 768	6,48
Fabricação de peças e acessórios para veículos automotores	2 156	125 366	121 398	1 766 048	8,82
Recondicionamento ou recuperação de motores para veículos automotores	2 821	18 834	14 265	85 745	3,64



Tabela 3 - Empresas, pessoal ocupado em 31.12, salários e outras remunerações e média salarial mensal, segundo grupo da classificação de atividades - Brasil - 1998

Grupo da classificação de atividade	Número de empresas	Pessoal ocupado em 31.12		Salários e outras remunerações (1 000 R\$)	Média salarial mensal (salários mínimos)
		Total	Assalariado		
(continuação)					
Fabricação de outros equipamentos de transporte	1 834	38 661	35 571	506 141	8,62
Construção e reparação de embarcações	827	8 173	6 771	56 592	5,07
Construção, montagem e reparação de veículos ferroviários	95	2 343	2 224	23 935	6,52
Construção, montagem e reparação de aeronaves	206	10 503	10 126	235 112	14,07
Fabricação de outros equipamentos de transporte	706	17 642	16 450	190 502	7,02
Fabricação de móveis e indústrias diversas	36 626	309 930	252 011	1 456 831	3,50
Fabricação de artigos do mobiliário	25 981	219 370	178 439	933 989	3,17
Fabricação de produtos diversos	10 645	90 560	73 572	522 842	4,31
Reciclagem	984	6 894	5 392	37 957	4,27
Reciclagem de sucatas metálicas	385	3 371	2 801	25 657	5,55
Reciclagem de sucatas não-metálicas	599	3 523	2 591	12 299	2,88
Produção e distribuição de eletricidade, gás e água	1 187	242 338	241 283	5 445 314	13,68
Eletricidade, gás e água quente	359	123 970	123 594	3 393 703	16,64
Produção e distribuição de energia elétrica	320	122 182	121 850	3 330 403	16,57
Produção e distribuição de gás através de tubulações	35	1 782	1 743	63 298	22,01
Produção e distribuição de vapor e água quente	4	6	1	3	1,84
Captação, tratamento e distribuição de água	828	118 368	117 689	2 051 611	10,57
Captação, tratamento e distribuição de água	828	118 368	117 689	2 051 611	10,57
Construção	102 302	1 168 408	990 423	7 093 828	4,34
Construção	102 302	1 168 408	990 423	7 093 828	4,34
Preparação do terreno	4 948	56 572	47 965	361 101	4,56
Construção de edifícios e obras de engenharia civil	58 109	773 910	669 354	4 776 516	4,32
Obras de infra-estrutura para engenharia elétrica e de telecomunicações	2 159	84 246	80 285	614 916	4,64
Obras de instalações	13 697	130 212	107 235	854 498	4,83
Obras de acabamentos e serviços auxiliares da construção	22 940	119 420	82 312	470 037	3,46
Aluguel de equipamentos de construção e demolição com operários	449	4 048	3 272	16 760	3,10
Comércio; reparação de veículos automotores, objetos pessoais e domésticos	1 808 202	6 236 775	3 688 298	20 213 097	3,32
Comércio e reparação de veículos automotores e motocicletas; e comércio a varejo de combustíveis	189 894	917 445	615 519	3 840 375	3,78
Comércio a varejo e por atacado de veículos automotores	18 686	199 559	167 422	1 645 407	5,96
Manutenção e reparação de veículos automotores	60 054	171 842	81 513	340 678	2,53
Comércio a varejo e por atacado de peças e acessórios para veículos automotores	73 606	272 976	158 266	855 593	3,28
Comércio, manutenção e reparação de motocicletas, partes, peças e acessórios	11 043	29 816	14 843	71 446	2,92
Comércio a varejo de combustíveis	26 505	243 252	193 475	927 250	2,90
Comércio por atacado e intermediários do comércio	196 821	996 562	669 171	5 419 675	4,91
Intermediários do comércio	70 101	168 423	51 355	343 662	4,06
Comércio atacadista de produtos agropecuários <i>in natura</i> ; produtos alimentícios para animais	6 941	56 524	45 005	337 539	4,55
Comércio atacadista de produtos alimentícios, bebidas e fumo	42 718	295 529	227 710	1 462 387	3,89
Comércio atacadista de artigos de usos pessoal e doméstico	28 451	158 304	111 278	846 633	4,61
Comércio atacadista de produtos intermediários não-agropecuários, resíduos e sucatas	17 924	148 702	117 731	1 298 720	6,69
Comércio atacadista de máquinas, aparelhos e equipamentos para usos agropecuário, comercial, de escritório, industrial, técnico e profissional	8 907	66 185	49 457	616 671	7,56
Comércio atacadista de mercadorias em geral ou não compreendidas nos grupos anteriores	21 779	102 895	66 635	514 062	4,68
Comércio varejista e reparação de objetos pessoais e domésticos	1 421 487	4 322 768	2 403 608	10 953 048	2,76
Comércio varejista não especializado	325 791	1 091 564	696 323	3 427 698	2,98
Comércio varejista de produtos alimentícios, bebidas e fumo, em lojas especializadas	193 321	430 150	187 010	632 749	2,05
Comércio varejista de tecidos, artigos de armarinho, vestuário, calçados em lojas especializadas	287 762	808 360	431 838	1 697 930	2,38
Comércio varejista de outros produtos, em lojas especializadas	569 663	1 884 883	1 043 952	5 006 560	2,91
Comércio varejista de artigos usados, em lojas	4 638	9 836	3 421	11 785	2,09
Comércio varejista não realizado em lojas	6 794	11 353	3 661	23 846	3,95
Reparação de objetos pessoais e domésticos	33 518	86 622	37 403	152 479	2,47

Tabela 3 - Empresas, pessoal ocupado em 31.12, salários e outras remunerações e média salarial mensal, segundo grupo da classificação de atividades - Brasil - 1998

Grupo da classificação de atividade	Número de empresas	Pessoal ocupado em 31.12		Salários e outras remunerações (1 000 R\$)	Média salarial mensal (salários mínimos)
		Total	Assalariado		
(continuação)					
Alojamento e alimentação	273 187	1 083 795	705 606	2 783 984	2,39
Alojamento e alimentação	273 187	1 083 795	705 606	2 783 984	2,39
Estabelecimentos hoteleiros e outros tipos de alojamento temporário	22 659	220 078	182 671	837 898	2,78
Restaurantes e outros estabelecimentos de serviços de alimentação	250 528	863 717	522 935	1 946 086	2,26
Transporte, armazenagem e comunicações	106 628	1 487 992	1 305 016	13 499 798	6,27
Transporte terrestre	76 174	1 027 670	900 268	7 452 705	5,02
Transporte ferroviário interurbano	11	x	x	x	x
Outros transportes terrestres	76 161	1 017 710	890 316	7 253 415	4,94
Transporte dutoviário	2	x	x	x	x
Transporte aquaviário	926	14 755	13 040	187 685	8,72
Transporte marítimo de cabotagem e longo curso	190	6 121	5 702	111 772	11,88
Outros transportes aquaviários	736	8 634	7 338	75 913	6,27
Transporte aéreo	750	44 305	42 912	1 052 263	14,86
Transporte aéreo, regular	296	39 270	38 800	973 180	15,20
Transporte aéreo, não regular	454	5 035	4 112	79 082	11,66
Atividades anexas e auxiliares do transporte e agências de viagem	25 408	205 803	159 004	1 768 220	6,74
Movimentação e armazenamento de cargas	2 342	33 950	29 560	300 275	6,16
Atividades auxiliares aos transportes	7 877	87 698	73 730	940 067	7,73
Atividades de agências de viagens e organizadores de viagem	12 464	58 730	35 081	284 774	4,92
Atividades relacionadas à organização do transporte de cargas	2 725	25 425	20 633	243 104	7,14
Correio e telecomunicações	3 370	195 459	189 792	3 038 926	9,70
Correio	1 401	95 885	93 461	781 459	5,07
Telecomunicações	1 969	99 574	96 331	2 257 467	14,20
Intermediação financeira	34 450	700 499	644 628	15 943 518	14,99
Intermediação financeira, exclusive seguros e previdência privada	10 247	529 137	517 990	13 923 729	16,29
Banco central	1	x	x	x	x
Intermediação monetária - depósitos à vista	1 585	421 232	420 234	12 101 173	17,45
Intermediação monetária - outros tipos de depósitos	427	9 645	8 959	262 057	17,73
Arrendamento mercantil	158	x	x	x	x
Outras atividades de concessão de crédito	1 473	35 180	32 270	570 070	10,71
Outras atividades de intermediação financeira, não especificadas anteriormente	6 603	57 342	50 995	660 813	7,85
Seguros e previdência privada	3 908	82 017	76 082	1 315 520	10,48
Seguros de vida e não-vida	2 068	36 165	32 540	698 286	13,01
Previdência privada	543	11 284	10 986	224 297	12,37
Planos de saúde	1 297	34 568	32 556	392 937	7,32
Atividades auxiliares da intermediação financeira	20 295	89 345	50 556	704 269	8,44
Atividades auxiliares da intermediação financeira, exclusive seguros e previdência privada	4 651	35 233	27 032	458 767	10,29
Atividades auxiliares dos seguros e da previdência privada	15 644	54 112	23 524	245 502	6,33
Atividades imobiliárias, aluguéis e serviços prestados as empresas	448 674	2 850 326	2 181 471	15 748 727	4,38
Atividades imobiliárias	125 799	541 923	437 939	2 587 286	3,58
Incorporação de imóveis por conta própria	9 280	35 678	15 987	143 024	5,42
Aluguel de imóveis	7 227	31 056	16 073	139 454	5,26
Atividades imobiliárias por conta de terceiros	17 295	84 910	51 284	345 333	4,08
Condomínios prediais	91 997	390 279	354 595	1 959 476	3,35
Aluguel de veículos, máquinas e equipamentos sem condutores ou operadores e de objetos pessoais e domésticos	17 895	81 970	52 198	642 025	7,45
Aluguel de automóveis	3 718	19 458	12 857	95 438	4,50
Aluguel de outros meios de transporte	726	2 790	1 674	8 939	3,24
Aluguel de máquinas e equipamentos	4 653	36 399	28 394	498 843	10,65
Aluguel de objetos pessoais e domésticos	8 798	23 323	9 273	38 805	2,54



Tabela 3 - Empresas, pessoal ocupado em 31.12, salários e outras remunerações e média salarial mensal, segundo grupo da classificação de atividades - Brasil - 1998

Grupo da classificação de atividade	Número de empresas	Pessoal ocupado em 31.12		Salários e outras remunerações (1 000 R\$)	(conclusão)
		Total	Assalariado		Média salarial mensal (salários mínimos)
Atividades de informática e conexas	47 395	235 179	146 694	2 393 451	9,89
Consultoria em sistemas de informática	7 135	37 396	20 112	331 966	10,00
Desenvolvimento de programas de informática	9 536	42 334	25 405	423 613	10,11
Processamento de dados	24 590	127 198	83 389	1 248 678	9,08
Atividades de banco de dados	310	3 289	2 738	85 039	18,82
Manutenção e reparação de máquinas de escritório e de informática	5 808	24 813	14 934	300 247	12,19
Outras atividades de informática , não especificadas anteriormente	16	149	116	3 907	20,42
Pesquisa e desenvolvimento	912	30 361	29 158	497 518	10,34
Pesquisa e desenvolvimento das ciências físicas e naturais	456	25 478	24 879	461 770	11,25
Pesquisa e desenvolvimento das ciências sociais e humanas	456	4 883	4 279	35 748	5,06
Serviços prestados principalmente as empresas	256 673	1 960 893	1 515 482	9 628 447	3,85
Atividades jurídicas, contábeis e de assessoria empresarial	61 066	312 892	203 339	2 166 498	6,46
Serviços de arquitetura e engenharia e de assessoramento técnico especializado	19 857	104 269	67 739	817 922	7,32
Ensaaios de materiais e de produtos; análise de qualidade	479	4 394	3 519	46 409	7,99
Publicidade	15 725	65 240	37 497	525 045	8,49
Seleção, agenciamento e locação de mão-de-obra para serviços temporários	7 291	243 844	230 253	1 125 259	2,96
Atividades de investigação, vigilância e segurança	3 670	307 541	301 136	1 985 866	4,00
Atividades de limpeza em prédios e domicílios	7 965	438 115	424 415	1 403 427	2,00
Outras atividades de serviços prestados principalmente as empresas	140 620	484 598	247 584	1 558 022	3,81
Administração pública, defesa e seguridade social	11 621	5 220 431	5 217 840	49 642 934	5,77
Administração pública, defesa e seguridade social	11 621	5 220 431	5 217 840	49 642 934	5,77
Administração do estado e da política econômica e social	10 539	4 446 167	4 444 226	39 232 335	5,35
Serviços coletivos prestados pela administração pública	847	759 894	759 268	10 245 190	8,18
Seguridade social	235	14 370	14 346	165 409	6,99
Educação	56 010	1 152 096	1 067 229	11 680 777	6,63
Educação	56 010	1 152 096	1 067 229	11 680 777	6,63
Educação pré-escolar e fundamental	31 516	302 092	256 802	1 677 991	3,96
Educação média de formação geral, profissionalizante ou técnica	6 063	301 789	292 546	2 315 276	4,80
Educação superior	1 167	390 569	389 091	6 597 487	10,28
Formação permanente e outras atividades de ensino	17 264	157 646	128 790	1 090 023	5,13
Saúde e serviços sociais	69 401	1 135 737	1 009 667	8 226 183	4,94
Saúde e serviços sociais	69 401	1 135 737	1 009 667	8 226 183	4,94
Atividades de atenção a saúde	59 962	1 030 669	911 819	7 628 717	5,07
Serviços veterinários	1 820	5 260	2 236	7 317	1,98
Serviços sociais	7 619	99 808	95 612	590 148	3,74
Outros serviços coletivos, sociais e pessoais	265 330	1 186 964	973 447	7 444 742	4,64
Limpeza urbana e esgoto; e atividades conexas	1 955	85 532	82 438	503 394	3,70
Limpeza urbana e esgoto; e atividades conexas	1 955	85 532	82 438	503 394	3,70
Atividades associativas	162 988	645 980	576 283	4 239 945	4,46
Atividades de organizações empresariais, patronais e profissionais	7 740	66 678	62 302	730 431	7,11
Atividades de organizações sindicais	13 760	109 350	104 090	593 227	3,45
Outras atividades associativas	141 488	469 952	409 891	2 916 287	4,31
Atividades recreativas, culturais e desportivas	58 642	317 931	239 227	2 437 894	6,18
Atividades cinematográficas e de vídeo	9 049	27 475	13 404	112 304	5,08
Atividades de rádio e de televisão	5 256	85 816	75 730	1 283 956	10,28
Outras atividades artísticas e de espetáculos	10 423	30 232	13 721	118 399	5,23
Atividades de agências de notícias	829	3 073	1 697	28 866	10,31
Atividades de bibliotecas, arquivos, museus e outras atividades culturais	585	3 067	2 588	30 453	7,13
Atividades desportivas e outras relacionadas ao lazer	32 500	168 268	132 087	863 916	3,96
Serviços pessoais	41 745	137 521	75 499	263 509	2,12
Serviços pessoais	41 745	137 521	75 499	263 509	2,12

Fonte: IBGE, Diretoria de Pesquisas, Divisão de Cadastro e Classificação, Cadastro Central de Empresas 1998.

Nota: Valor médio anual do salário mínimo = R\$ 126,92.

Unidades locais

Tabela 4 - Unidades locais, pessoal ocupado em 31.12 e salários e outras remunerações, segundo divisão da classificação de atividades e faixas de pessoal ocupado total - Brasil - 1998

(continua)

Divisão da classificação de atividades e faixas de pessoal ocupado total	Número de unidades locais	Pessoal ocupado em 31.12		Salários e outras remunerações (1 000 R\$)
		Total	Assalariado	
Total	3 888 077	27 981 400	22 890 488	199 442 123
Faixas de pessoal ocupado total				
0 a 4	3 131 208	4 933 015	1 152 796	6 292 028
5 a 9	414 987	2 671 833	1 928 218	9 241 340
10 a 29	243 506	3 795 105	3 366 347	20 785 418
30 a 49	40 518	1 530 744	1 466 333	10 936 907
50 a 99	28 769	1 987 407	1 945 061	16 260 024
100 a 499	24 437	4 988 469	4 960 480	46 121 129
500 e mais	4 652	8 074 827	8 071 253	89 805 277
Agricultura, pecuária, silvicultura e exploração florestal	34 620	364 542	321 622	1 820 069
Agricultura, pecuária e serviços relacionados com essas atividades	28 987	310 584	273 704	1 615 626
Faixas de pessoal ocupado total				
0 a 4	21 065	28 341	7 660	67 250
5 a 9	3 751	24 291	15 349	64 891
10 a 29	2 717	43 222	37 908	179 547
30 a 49	577	21 928	21 113	106 824
50 a 99	472	32 849	32 271	175 229
100 a 499	318	68 463	68 031	433 113
500 e mais	87	91 490	91 372	588 772
Silvicultura, exploração florestal e serviços relacionados com estas atividades	5 633	53 958	47 918	204 442
Faixas de pessoal ocupado total				
0 a 4	4 261	5 093	1 225	9 409
5 a 9	545	3 594	2 620	9 579
10 a 29	495	8 167	7 377	25 941
30 a 49	139	5 349	5 148	15 818
50 a 99	103	7 401	7 262	30 965
100 a 499	82	16 979	16 912	83 392
500 e mais	8	7 375	7 374	29 338
Pesca	1 002	5 947	4 508	17 999
Pesca, aquicultura e atividades dos serviços relacionados com estas atividades	1 002	5 947	4 508	17 999
Faixas de pessoal ocupado total				
0 a 4	789	1 156	194	1 011
5 a 9	106	670	410	1 634
10 a 29	74	1 188	1 023	4 911
30 a 49	12	444	426	2 031
50 a 99	14	1 006	990	5 692
100 a 499	6	x	x	x
500 e mais	1	x	x	x
Indústrias extrativas	13 438	122 026	104 549	1 434 689
Extração de carvão mineral	108	3 295	3 212	31 705
Faixas de pessoal ocupado total				
0 a 4	72	74	28	345
5 a 9	6	40	31	129
10 a 29	14	256	236	2 910
30 a 49	4	164	161	2 599
50 a 99	3	x	x	x
100 a 499	8	2 003	1 998	19 333
500 e mais	1	x	x	x
Extração de petróleo e serviços correlatos	135	12 898	12 831	564 002
Faixas de pessoal ocupado total				
0 a 4	71	68	20	1 971
5 a 9	6	38	34	1 222
10 a 29	17	336	328	6 202
30 a 49	9	355	352	8 473
50 a 99	11	735	735	19 918
100 a 499	15	3 720	3 716	130 711
500 e mais	6	7 646	7 646	395 504



Tabela 4 - Unidades locais, pessoal ocupado em 31.12 e salários e outras remunerações, segundo divisão da classificação de atividades e faixas de pessoal ocupado total - Brasil - 1998

				(continuação)			
Divisão da classificação de atividades e faixas de pessoal ocupado total				Número de unidades locais	Pessoal ocupado em 31.12		Salários e outras remunerações (1 000 R\$)
					Total	Assalariado	
Extração de minerais metálicos				1 475	26 375	24 808	403 160
Faixas de pessoal ocupado total							
0	a	4	1 198	1 265	207	5 476	
5	a	9	103	689	397	4 913	
10	a	29	85	1 457	1 310	16 800	
30	a	49	26	1 007	971	12 248	
50	a	99	15	1 205	1 198	15 794	
100	a	499	36	9 295	9 268	152 526	
500	e	mais	12	11 457	11 457	195 403	
Extração de minerais não-metálicos				11 720	79 458	63 698	435 823
Faixas de pessoal ocupado total							
0	a	4	8 518	12 484	2 924	26 002	
5	a	9	1 413	9 281	6 451	26 235	
10	a	29	1 272	20 819	18 360	92 911	
30	a	49	276	10 476	9 971	59 081	
50	a	99	178	11 962	11 614	84 723	
100	a	499	57	10 374	10 316	96 763	
500	e	mais	6	4 062	4 062	50 108	
Indústria de transformação				407 776	5 105 841	4 494 987	41 353 257
Fabricação de produtos alimentícios e bebidas				73 970	952 481	849 345	5 783 776
Faixas de pessoal ocupado total							
0	a	4	50 014	83 770	23 229	163 720	
5	a	9	11 758	77 305	56 711	212 898	
10	a	29	8 208	128 689	113 070	503 533	
30	a	49	1 364	51 520	49 057	287 057	
50	a	99	1 108	77 242	75 333	551 567	
100	a	499	1 289	271 906	270 171	2 321 678	
500	e	mais	229	262 049	261 774	1 743 323	
Fabricação de produtos do fumo				569	19 239	18 859	271 206
Faixas de pessoal ocupado total							
0	a	4	392	316	87	902	
5	a	9	37	241	194	1 213	
10	a	29	51	1 024	973	9 775	
30	a	49	19	703	693	8 916	
50	a	99	22	1 583	1 565	14 982	
100	a	499	40	8 341	8 317	139 207	
500	e	mais	8	7 031	7 030	96 212	
Fabricação de produtos têxteis				15 941	261 297	238 450	1 544 015
Faixas de pessoal ocupado total							
0	a	4	11 027	18 341	4 479	32 694	
5	a	9	2 006	13 227	9 615	44 220	
10	a	29	1 743	28 737	25 391	126 744	
30	a	49	379	14 483	13 776	76 161	
50	a	99	328	22 881	22 244	137 895	
100	a	499	371	83 235	82 670	599 444	
500	e	mais	87	80 393	80 275	526 856	
Confecção de artigos do vestuário e acessórios				63 112	446 322	354 873	1 396 834
Faixas de pessoal ocupado total							
0	a	4	46 160	79 864	17 867	77 623	
5	a	9	8 144	53 339	39 281	124 929	
10	a	29	6 340	102 220	91 307	291 428	
30	a	49	1 260	47 807	45 583	152 821	
50	a	99	767	51 525	50 087	174 403	
100	a	499	405	74 790	74 015	346 416	
500	e	mais	36	36 777	36 733	229 215	

Tabela 4 - Unidades locais, pessoal ocupado em 31.12 e salários e outras remunerações, segundo divisão da classificação de atividades e faixas de pessoal ocupado total - Brasil - 1998

Divisão da classificação de atividades e faixas de pessoal ocupado total	Número de unidades locais	Pessoal ocupado em 31.12		Salários e outras remunerações (1 000 R\$)
		Total	Assalariado	
(continuação)				
Preparação de couros e fabricação de artefatos de couro, artigos de viagem e calçados	18 459	267 975	241 044	1 006 396
Faixas de pessoal ocupado total				
0 a 4	13 430	21 879	4 187	32 219
5 a 9	2 018	13 177	9 550	35 924
10 a 29	1 667	27 359	24 263	82 449
30 a 49	476	18 206	17 280	61 833
50 a 99	394	27 796	27 040	105 220
100 a 499	401	84 285	83 583	378 542
500 e mais	73	75 273	75 141	310 209
Fabricação de produtos de madeira	27 246	219 416	178 832	762 974
Faixas de pessoal ocupado total				
0 a 4	18 661	31 781	7 398	36 029
5 a 9	3 861	25 503	18 444	71 785
10 a 29	3 394	54 367	47 759	166 442
30 a 49	649	24 233	22 964	79 709
50 a 99	436	29 931	29 073	113 818
100 a 499	233	44 749	44 347	238 362
500 e mais	12	8 852	8 847	56 829
Fabricação de celulose, papel e produtos de papel	4 453	130 992	124 177	1 450 183
Faixas de pessoal ocupado total				
0 a 4	2 305	3 792	875	33 658
5 a 9	612	4 115	2 977	18 608
10 a 29	775	12 971	11 498	82 503
30 a 49	237	8 980	8 511	51 245
50 a 99	247	16 888	16 391	143 194
100 a 499	246	56 304	55 999	653 746
500 e mais	31	27 942	27 926	467 229
Edição, impressão e reprodução de gravações	28 186	227 035	180 853	2 214 540
Faixas de pessoal ocupado total				
0 a 4	20 224	38 474	8 246	62 323
5 a 9	4 245	27 499	18 937	102 484
10 a 29	2 761	43 476	37 813	279 815
30 a 49	369	13 864	13 155	130 086
50 a 99	322	22 027	21 431	259 972
100 a 499	234	51 077	50 725	684 166
500 e mais	31	30 618	30 546	695 694
Fabricação de coque, refino de petróleo, elaboração de combustíveis nucleares e produção de álcool	595	75 922	75 248	1 162 467
Faixas de pessoal ocupado total				
0 a 4	277	198	64	14 757
5 a 9	35	231	150	10 295
10 a 29	53	873	765	20 075
30 a 49	26	958	924	16 819
50 a 99	40	3 058	3 008	129 378
100 a 499	126	30 890	30 671	425 497
500 e mais	38	39 714	39 666	545 646
Fabricação de produtos químicos	14 192	279 654	259 747	4 410 047
Faixas de pessoal ocupado total				
0 a 4	8 587	14 152	3 323	66 133
5 a 9	1 922	12 805	9 383	105 955
10 a 29	1 965	32 954	29 639	302 427
30 a 49	515	19 698	18 856	243 719
50 a 99	605	42 899	41 996	615 102
100 a 499	540	110 971	110 421	2 023 776
500 e mais	58	46 175	46 129	1 052 934



Tabela 4 - Unidades locais, pessoal ocupado em 31.12 4 e salários e outras remunerações, segundo divisão da classificação de atividades e faixas de pessoal ocupado total - Brasil - 1998

Divisão da classificação de atividades e faixas de pessoal ocupado total				Número de unidades locais	Pessoal ocupado em 31.12		Salários e outras remunerações (1 000 R\$)
					Total	Assalariado	
Fabricação de artigos de borracha e plástico				13 060	247 378	225 024	1 971 541
Faixas de pessoal ocupado total							
0	a	4		6 857	12 736	2 830	24 609
5	a	9		1 976	13 241	9 437	63 236
10	a	29		2 563	43 346	38 141	210 178
30	a	49		685	25 793	24 320	147 080
50	a	99		516	35 893	34 819	266 119
100	a	499		424	83 918	83 101	800 515
500	e	mais		39	32 451	32 376	459 804
Fabricação de produtos de minerais não-metálicos				29 006	303 365	260 064	1 702 946
Faixas de pessoal ocupado total							
0	a	4		17 463	30 141	8 006	63 798
5	a	9		5 096	34 069	25 235	95 138
10	a	29		4 508	72 501	64 019	265 845
30	a	49		951	35 846	33 873	161 336
50	a	99		602	41 483	40 220	205 910
100	a	499		363	69 744	69 148	681 812
500	e	mais		23	19 581	19 563	229 107
Metalurgia básica				7 306	176 073	164 760	2 332 222
Faixas de pessoal ocupado total							
0	a	4		4 299	7 756	1 981	27 395
5	a	9		1 129	7 543	5 398	45 461
10	a	29		1 181	19 652	17 356	131 320
30	a	49		246	9 492	9 043	77 214
50	a	99		202	13 938	13 551	130 848
100	a	499		208	43 339	43 093	563 289
500	e	mais		41	74 353	74 338	1 356 695
Fabricação de produtos de metal - exclusive máquinas e equipamento				38 243	335 724	275 991	2 283 063
Faixas de pessoal ocupado total							
0	a	4		26 526	48 417	11 869	71 259
5	a	9		5 629	36 635	25 961	126 992
10	a	29		4 260	68 498	59 670	382 069
30	a	49		828	31 197	29 442	209 249
50	a	99		567	39 444	38 274	313 015
100	a	499		393	76 575	75 851	804 531
500	e	mais		40	34 958	34 924	375 949
Fabricação de máquinas e equipamentos				13 332	295 861	273 625	3 517 280
Faixas de pessoal ocupado total							
0	a	4		7 041	13 131	3 213	47 666
5	a	9		2 095	13 991	9 868	77 447
10	a	29		2 477	41 622	36 579	364 603
30	a	49		646	24 764	23 552	258 439
50	a	99		562	39 966	38 836	471 959
100	a	499		439	90 118	89 393	1 264 138
500	e	mais		72	72 269	72 184	1 033 028
Fabricação de máquinas para escritório e equipamentos de informática				878	14 349	13 113	176 094
Faixas de pessoal ocupado total							
0	a	4		546	914	203	8 505
5	a	9		103	684	509	4 825
10	a	29		133	2 174	1 951	24 267
30	a	49		33	1 222	1 188	13 360
50	a	99		32	2 323	2 284	36 801
100	a	499		29	x	x	x
500	e	mais		2	x	x	x

Tabela 4 - Unidades locais, pessoal ocupado em 31.12 e salários e outras remunerações, segundo divisão da classificação de atividades e faixas de pessoal ocupado total - Brasil - 1998

				(continuação)			
Divisão da classificação de atividades e faixas de pessoal ocupado total				Número de unidades locais	Pessoal ocupado em 31.12		Salários e outras remunerações (1 000 R\$)
					Total	Assalariado	
Fabricação de máquinas, aparelhos e materiais elétricos				5 405	131 311	122 524	1 532 041
Faixas de pessoal ocupado total							
0	a	4	3 014	5 615	1 307	20 832	
5	a	9	798	5 294	3 759	24 402	
10	a	29	912	14 909	13 125	103 185	
30	a	49	236	9 007	8 566	72 368	
50	a	99	190	13 380	13 015	119 898	
100	a	499	209	42 440	42 122	526 641	
500	e	mais	46	40 666	40 630	664 715	
Fabricação de material eletrônico e de aparelhos e equipamentos de comunicações				2 582	64 464	60 493	1 010 505
Faixas de pessoal ocupado total							
0	a	4	1 596	2 802	592	21 049	
5	a	9	301	1 976	1 393	27 119	
10	a	29	373	6 146	5 426	59 322	
30	a	49	103	3 804	3 626	37 141	
50	a	99	86	6 009	5 850	75 704	
100	a	499	98	22 121	22 019	363 021	
500	e	mais	25	21 606	21 587	427 150	
Fabricação de equipamentos de instrumentação médico-hospitalares, instrumentos de precisão e ópticos, equipamentos para automação industrial, cronômetros e relógios				3 119	45 485	40 366	438 875
Faixas de pessoal ocupado total							
0	a	4	1 875	3 760	1 065	14 898	
5	a	9	529	3 441	2 417	19 852	
10	a	29	439	7 333	6 457	50 855	
30	a	49	107	3 996	3 780	34 614	
50	a	99	80	5 719	5 555	55 166	
100	a	499	81	16 068	15 948	201 992	
500	e	mais	8	5 168	5 144	61 498	
Fabricação e montagem de veículos automotores, reboques e carrocerias				6 988	263 118	252 001	4 509 575
Faixas de pessoal ocupado total							
0	a	4	4 065	7 234	1 855	50 866	
5	a	9	1 000	6 696	4 727	32 470	
10	a	29	1 093	18 104	15 811	124 619	
30	a	49	265	10 095	9 522	79 447	
50	a	99	232	16 146	15 702	194 052	
100	a	499	250	55 042	54 663	815 605	
500	e	mais	83	149 801	149 721	3 212 515	
Fabricação de outros equipamentos de transporte				1 971	37 733	34 649	476 666
Faixas de pessoal ocupado total							
0	a	4	1 267	2 286	505	6 349	
5	a	9	280	1 835	1 288	9 333	
10	a	29	250	4 123	3 649	25 761	
30	a	49	72	2 721	2 593	26 154	
50	a	99	43	2 927	2 837	24 857	
100	a	499	50	10 654	10 597	133 686	
500	e	mais	9	13 187	13 180	250 525	
Fabricação de móveis e indústrias diversas				38 101	303 242	245 102	1 358 886
Faixas de pessoal ocupado total							
0	a	4	26 560	47 210	11 326	60 125	
5	a	9	5 607	36 759	26 400	104 249	
10	a	29	4 233	67 759	59 491	235 763	
30	a	49	796	29 905	28 268	125 937	
50	a	99	530	36 224	35 026	199 014	
100	a	499	353	67 757	66 988	467 166	
500	e	mais	22	17 628	17 603	166 632	
Reciclagem				1 062	7 405	5 847	41 124
Faixas de pessoal ocupado total							
0	a	4	756	1 272	248	1 406	
5	a	9	146	947	694	2 829	
10	a	29	110	1 718	1 505	6 194	
30	a	49	27	999	959	6 919	
50	a	99	17	1 188	1 167	13 335	
100	a	499	6	1 281	1 274	10 440	
500	e	mais	-	-	-	-	



Tabela 4 - Unidades locais, pessoal ocupado em 31.12, salários e outras remunerações, segundo divisão da classificação de atividades e faixas de pessoal ocupado total - Brasil - 1998

(continuação)

Divisão da classificação de atividades e faixas de pessoal ocupado total	Número de unidades locais	Pessoal ocupado em 31.12		Salários e outras remunerações (1 000 R\$)
		Total	Assalariado	
Produção e distribuição de eletricidade, gás e água	6 212	241 314	240 266	5 380 821
Eletricidade, gás e água quente	3 384	124 729	124 360	3 374 881
Faixas de pessoal ocupado total				
0 a 4	2 172	2 253	2 049	46 432
5 a 9	400	2 590	2 517	45 078
10 a 29	370	6 337	6 291	122 272
30 a 49	130	5 027	5 008	97 235
50 a 99	139	9 776	9 763	197 199
100 a 499	127	25 169	25 156	617 871
500 e mais	46	73 577	73 576	2 248 793
Captação, tratamento e distribuição de água	2 828	116 585	115 906	2 005 940
Faixas de pessoal ocupado total				
0 a 4	1 383	2 561	2 102	24 901
5 a 9	494	3 234	3 136	36 881
10 a 29	476	7 879	7 807	101 336
30 a 49	134	5 189	5 167	75 592
50 a 99	150	10 662	10 651	176 369
100 a 499	152	29 625	29 608	474 071
500 e mais	39	57 435	57 435	1 116 790
Construção	107 017	1 102 122	924 714	6 481 437
Construção	107 017	1 102 122	924 714	6 481 437
Faixas de pessoal ocupado total				
0 a 4	77 284	140 473	22 381	280 821
5 a 9	12 362	80 477	55 083	312 219
10 a 29	10 952	180 025	158 549	893 884
30 a 49	2 576	97 899	92 834	547 232
50 a 99	2 027	139 561	135 586	862 091
100 a 499	1 667	319 142	315 984	2 292 308
500 e mais	149	144 545	144 297	1 292 882
Comércio; reparação de veículos automotores, objetos pessoais e domésticos	1 924 852	6 234 039	3 685 909	19 561 696
Comércio; reparação de veículos automotores e motocicletas; e comércio a varejo de combustíveis	199 917	909 497	606 468	3 738 755
Faixas de pessoal ocupado total				
0 a 4	152 276	272 795	62 605	263 838
5 a 9	27 030	176 688	126 234	540 207
10 a 29	17 329	259 524	224 722	1 131 463
30 a 49	1 834	68 487	64 372	438 635
50 a 99	1 025	69 887	67 431	631 252
100 a 499	420	60 098	59 091	719 847
500 e mais	3	2 018	2 013	13 514
Comércio por atacado e intermediários do comércio	216 968	992 337	664 778	5 182 870
Faixas de pessoal ocupado total				
0 a 4	177 683	306 116	51 844	367 039
5 a 9	21 228	137 414	96 920	506 674
10 a 29	13 732	215 881	190 748	1 223 598
30 a 49	2 283	86 754	82 493	624 508
50 a 99	1 284	87 381	85 111	762 934
100 a 499	728	131 778	130 679	1 284 171
500 e mais	30	27 013	26 983	413 946
Comércio varejista e reparação de objetos pessoais e domésticos	1 507 967	4 332 205	2 414 663	10 640 071
Faixas de pessoal ocupado total				
0 a 4	1 318 431	2 034 851	441 271	1 561 498
5 a 9	128 328	814 688	590 320	2 030 637
10 a 29	52 076	763 984	675 345	2 847 786
30 a 49	4 914	183 727	176 878	866 641
50 a 99	2 662	181 034	178 129	950 403
100 a 499	1 478	271 489	270 357	1 701 623
500 e mais	78	82 432	82 363	681 482

Tabela 4 - Unidades locais, pessoal ocupado em 31.12 e salários e outras remunerações, segundo divisão da classificação de atividades e faixas de pessoal ocupado total - Brasil - 1998

Divisão da classificação de atividades e faixas de pessoal ocupado total	Número de unidades locais	Pessoal ocupado em 31.12		Salários e outras remunerações (1 000 R\$)
		Total	Assalariado	
(continuação)				
Alojamento e alimentação	280 727	1 085 605	710 010	2 763 815
Faixas de pessoal ocupado total				
0 a 4	230 013	350 593	68 398	260 384
5 a 9	28 883	188 537	138 187	414 415
10 a 29	17 716	271 803	236 980	794 523
30 a 49	2 372	88 670	83 540	331 415
50 a 99	1 231	83 965	81 656	356 679
100 a 499	487	82 020	81 262	464 193
500 e mais	25	20 017	19 987	142 207
Transporte, armazenagem e comunicações	137 259	1 502 584	1 323 824	13 010 509
Transporte terrestre	91 264	1 037 654	913 708	6 994 472
Faixas de pessoal ocupado total				
0 a 4	70 365	114 237	25 662	198 345
5 a 9	9 461	61 224	44 298	246 560
10 a 29	6 986	112 563	101 379	611 937
30 a 49	1 533	58 374	56 135	413 598
50 a 99	1 312	90 465	88 394	631 900
100 a 499	1 265	278 044	275 769	2 010 978
500 e mais	342	322 747	322 071	2 881 153
Transporte aquaviário	1 240	17 302	15 681	255 799
Faixas de pessoal ocupado total				
0 a 4	828	1 253	323	4 972
5 a 9	157	1 014	720	5 691
10 a 29	146	2 376	2 130	21 622
30 a 49	49	1 896	1 820	28 227
50 a 99	29	2 060	2 007	21 574
100 a 499	27	5 111	5 092	75 209
500 e mais	4	3 592	3 589	98 504
Transporte aéreo	1 488	45 406	44 090	1 041 498
Faixas de pessoal ocupado total				
0 a 4	989	1 157	434	8 475
5 a 9	167	1 088	767	9 230
10 a 29	172	2 794	2 609	44 903
30 a 49	66	2 500	2 480	37 974
50 a 99	43	2 895	2 862	51 450
100 a 499	38	7 290	7 257	131 631
500 e mais	13	27 682	27 681	757 835
Atividades anexas e auxiliares do transporte e agências de viagem	32 297	209 571	163 326	1 613 101
Faixas de pessoal ocupado total				
0 a 4	24 502	42 417	10 947	74 768
5 a 9	4 467	28 563	19 391	107 683
10 a 29	2 350	36 514	32 238	247 742
30 a 49	437	16 593	15 890	154 976
50 a 99	312	21 134	20 715	249 669
100 a 499	205	41 202	41 021	464 629
500 e mais	24	23 148	23 124	313 633
Correio e telecomunicações	10 970	192 651	187 019	3 105 640
Faixas de pessoal ocupado total				
0 a 4	7 482	11 419	7 943	87 809
5 a 9	1 416	9 318	8 072	67 642
10 a 29	1 156	19 130	18 431	183 991
30 a 49	360	13 893	13 775	154 776
50 a 99	346	23 340	23 281	270 205
100 a 499	164	33 636	33 604	546 367
500 e mais	46	81 915	81 913	1 794 851



Tabela 4 - Unidades locais, pessoal ocupado em 31.12 e salários e outras remunerações, segundo divisão da classificação de atividades e faixas de pessoal ocupado total - Brasil - 1998

(continuação)

Divisão da classificação de atividades e faixas de pessoal ocupado total	Número de unidades locais	Pessoal ocupado em 31.12		Salários e outras remunerações (1 000 R\$)
		Total	Assalariado	
Intermediação financeira	57 840	681 284	625 544	15 603 038
Intermediação financeira, exclusive seguros e previdência privada	28 582	522 560	511 414	13 741 875
Faixas de pessoal ocupado total				
0 a 4	11 926	14 544	7 070	210 186
5 a 9	5 098	35 055	33 169	823 192
10 a 29	8 554	142 423	141 174	3 443 352
30 a 49	1 726	64 206	63 977	1 651 276
50 a 99	838	55 954	55 791	1 541 746
100 a 499	362	64 126	64 029	2 009 773
500 e mais	78	146 252	146 204	4 062 350
Seguros e previdência privada	7 180	78 863	72 936	1 292 037
Faixas de pessoal ocupado total				
0 a 4	5 346	6 832	2 434	50 545
5 a 9	727	4 701	3 840	56 070
10 a 29	661	11 099	10 688	153 080
30 a 49	161	6 079	6 016	91 069
50 a 99	129	9 078	8 997	149 438
100 a 499	140	26 679	26 586	514 926
500 e mais	16	14 395	14 375	276 909
Atividades auxiliares da intermediação financeira	22 078	79 861	41 194	569 126
Faixas de pessoal ocupado total				
0 a 4	18 777	36 554	5 663	49 659
5 a 9	2 241	13 892	8 295	65 799
10 a 29	832	12 497	10 705	135 102
30 a 49	124	4 643	4 404	73 904
50 a 99	67	4 411	4 307	77 338
100 a 499	34	5 917	5 875	139 047
500 e mais	3	1 947	1 945	28 277
Atividades imobiliárias, aluguéis e serviços prestados às empresas	465 438	2 841 120	2 185 547	15 095 379
Atividades imobiliárias	127 078	540 660	436 915	2 562 848
Faixas de pessoal ocupado total				
0 a 4	87 700	161 902	107 056	562 142
5 a 9	30 232	187 458	154 890	870 812
10 a 29	7 939	113 459	98 337	560 684
30 a 49	718	26 992	26 256	172 765
50 a 99	328	21 996	21 669	160 348
100 a 499	159	x	x	x
500 e mais	2	x	x	x
Aluguel de veículos, máquinas e equipamentos sem condutores ou operadores e de objetos pessoais e domésticos	19 314	72 513	43 159	277 238
Faixas de pessoal ocupado total				
0 a 4	16 403	29 401	5 794	24 238
5 a 9	1 767	11 216	7 646	37 376
10 a 29	900	13 826	12 073	79 898
30 a 49	135	5 070	4 833	40 337
50 a 99	75	5 106	4 958	43 014
100 a 499	31	4 930	4 893	38 800
500 e mais	3	2 964	2 962	13 574

Tabela 4 - Unidades locais, pessoal ocupado em 31.12 e salários e outras remunerações, segundo divisão da classificação de atividades e faixas de pessoal ocupado total - Brasil - 1998

(continuação)

Divisão da classificação de atividades e faixas de pessoal ocupado total	Número de unidades locais	Pessoal ocupado em 31.12		Salários e outras remunerações (1 000 R\$)
		Total	Assalariado	
Atividades de informática e conexas	49 428	220 831	139 827	2 170 044
Faixas de pessoal ocupado total				
0 a 4	43 537	75 808	7 778	58 149
5 a 9	3 536	22 446	14 178	96 811
10 a 29	1 755	27 013	23 211	234 741
30 a 49	242	9 084	8 606	123 973
50 a 99	159	10 718	10 462	166 681
100 a 499	161	33 832	33 684	761 037
500 e mais	38	41 930	41 908	728 653
Pesquisa e desenvolvimento	1 151	31 245	30 051	551 515
Faixas de pessoal ocupado total				
0 a 4	838	1 210	325	4 049
5 a 9	106	648	439	5 580
10 a 29	97	1 560	1 475	21 869
30 a 49	14	577	574	7 675
50 a 99	24	1 775	1 769	36 069
100 a 499	61	12 350	12 345	268 125
500 e mais	11	13 125	13 124	208 148
Serviços prestados principalmente às empresas	268 467	1 975 871	1 535 595	9 533 734
Faixas de pessoal ocupado total				
0 a 4	222 895	404 048	56 291	414 180
5 a 9	25 046	160 597	105 957	607 917
10 a 29	13 628	212 110	185 267	1 285 826
30 a 49	2 405	91 319	87 267	726 129
50 a 99	1 929	134 365	131 218	1 022 382
100 a 499	2 099	435 378	432 215	2 721 483
500 e mais	465	538 054	537 380	2 755 815
Administração pública, defesa e seguridade social	15 728	5 366 510	5 363 908	51 132 842
Administração pública, defesa e seguridade social	15 728	5 366 510	5 363 908	51 132 842
Faixas de pessoal ocupado total				
0 a 4	6 850	5 129	4 027	67 262
5 a 9	1 016	6 613	6 189	51 267
10 a 29	920	15 703	15 370	158 903
30 a 49	412	16 063	16 013	147 261
50 a 99	1 118	84 397	84 285	634 715
100 a 499	3 888	905 194	904 783	6 449 032
500 e mais	1 524	4 333 411	4 333 241	43 624 403
Educação	62 415	1 101 083	1 016 226	11 526 642
Educação	62 415	1 101 083	1 016 226	11 526 642
Faixas de pessoal ocupado total				
0 a 4	38 147	62 233	15 510	78 978
5 a 9	9 380	62 007	44 678	158 196
10 a 29	9 051	151 160	136 978	678 234
30 a 49	2 582	98 776	95 302	646 448
50 a 99	1 934	131 883	129 667	1 178 354
100 a 499	1 129	209 010	208 152	2 939 044
500 e mais	192	386 014	385 939	5 847 389



Tabela 4 - Unidades locais, pessoal ocupado em 31.12 e salários e outras remunerações, segundo divisão da classificação de atividades e faixas de pessoal ocupado total - Brasil - 1998

Divisão da classificação de atividades e faixas de pessoal ocupado total	Número de unidades locais	Pessoal ocupado em 31.12		Salários e outras remunerações (1 000 R\$)
		Total	Assalariado	
Saúde e serviços sociais	76 268	1 106 743	980 691	7 644 273
Saúde e serviços sociais	76 268	1 106 743	980 691	7 644 273
Faixas de pessoal ocupado total				
0 a 4	49 516	96 612	29 250	118 340
5 a 9	13 617	87 859	54 831	220 264
10 a 29	8 398	134 068	115 339	589 436
30 a 49	1 778	67 271	64 180	371 577
50 a 99	1 388	96 914	94 826	580 304
100 a 499	1 317	272 556	270 928	1 911 428
500 e mais	254	351 463	351 337	3 852 924
Outros serviços coletivos sociais e pessoais	297 485	1 120 640	908 183	6 615 656
Limpeza urbana e esgoto, e atividades conexas	2 162	89 037	86 205	482 186
Faixas de pessoal ocupado total				
0 a 4	1 576	2 437	432	10 411
5 a 9	174	1 106	811	10 440
10 a 29	180	2 914	2 615	11 389
30 a 49	55	2 078	2 008	8 195
50 a 99	60	4 262	4 199	23 582
100 a 499	84	19 789	19 701	119 507
500 e mais	33	56 451	56 439	298 663
Atividades associativas	189 620	571 438	501 858	3 448 314
Faixas de pessoal ocupado total				
0 a 4	168 059	94 722	57 215	278 173
5 a 9	11 994	77 405	53 634	276 699
10 a 29	6 839	107 024	99 520	629 364
30 a 49	1 204	45 219	44 819	321 292
50 a 99	867	59 269	59 042	480 347
100 a 499	585	113 324	113 166	987 699
500 e mais	72	74 475	74 462	474 740
Atividades recreativas, culturais e desportivas	62 069	321 789	243 619	2 424 746
Faixas de pessoal ocupado total				
0 a 4	50 671	75 518	17 870	93 364
5 a 9	5 692	36 654	25 093	103 715
10 a 29	4 157	66 772	59 383	314 242
30 a 49	748	28 258	27 314	194 811
50 a 99	477	32 997	32 589	291 494
100 a 499	297	56 640	56 436	790 311
500 e mais	27	24 950	24 934	636 808
Serviços pessoais	43 634	138 376	76 501	260 410
Faixas de pessoal ocupado total				
0 a 4	36 643	61 618	13 109	42 791
5 a 9	4 711	30 185	21 303	64 017
10 a 29	1 971	28 667	24 783	85 847
30 a 49	194	7 084	6 699	24 686
50 a 99	92	6 309	6 137	26 760
100 a 499	22	x	x	x
500 e mais	1	x	x	x

Tabela 5 - Unidades locais, pessoal ocupado em 31.12 e salários e outras remunerações, por Unidades da Federação, segundo seção da classificação de atividades - Brasil - 1998

Seção da classificação de atividade	Número de unidades locais	Pessoal ocupado em 31.12		Salários e outras remunerações (1 000 R\$)
		Total	Assalariado	
Brasil				
Total	3 888 077	27 981 400	22 890 488	199 442 123
Agricultura, pecuária, silvicultura e exploração florestal	34 620	364 542	321 622	1 820 069
Pesca	1 002	5 947	4 508	17 999
Indústrias extrativas	13 438	122 026	104 549	1 434 689
Indústria de transformação	407 776	5 105 841	4 494 987	41 353 257
Produção e distribuição de eletricidade, gás e água	6 212	241 314	240 266	5 380 821
Construção	107 017	1 102 122	924 714	6 481 437
Comércio; reparação de veículos automotores, objetos pessoais e domésticos	1 924 852	6 234 039	3 685 909	19 561 696
Alojamento e alimentação	280 727	1 085 605	710 010	2 763 815
Transporte, armazenagem e comunicações	137 259	1 502 584	1 323 824	13 010 509
Intermediação financeira	57 840	681 284	625 544	15 603 038
Atividades imobiliárias, aluguéis e serviços prestados às empresas	465 438	2 841 120	2 185 547	15 095 379
Administração pública, defesa e seguridade social	15 728	5 366 510	5 363 908	51 132 842
Educação	62 415	1 101 083	1 016 226	11 526 642
Saúde e serviços sociais	76 268	1 106 743	980 691	7 644 273
Outros serviços coletivos sociais e pessoais	297 485	1 120 640	908 183	6 615 656
Rondônia				
Total	23 733	156 124	127 210	957 597
Agricultura, pecuária, silvicultura e exploração florestal	208	769	427	1 395
Pesca	8	15	1	2
Indústrias extrativas	87	446	348	2 549
Indústria de transformação	2 854	20 242	15 965	57 584
Produção e distribuição de eletricidade, gás e água	31	1 995	1 951	46 714
Construção	590	3 191	2 231	11 952
Comércio; reparação de veículos automotores, objetos pessoais e domésticos	12 815	39 165	22 511	77 011
Alojamento e alimentação	1 109	3 632	2 318	6 805
Transporte, armazenagem e comunicações	727	6 425	5 775	43 834
Intermediação financeira	241	1 567	1 367	40 968
Atividades imobiliárias, aluguéis e serviços prestados às empresas	1 384	7 699	5 840	34 217
Administração pública, defesa e seguridade social	128	58 225	58 203	544 764
Educação	287	3 246	2 865	30 348
Saúde e serviços sociais	460	4 679	4 048	41 855
Outros serviços coletivos sociais e pessoais	2 804	4 828	3 360	17 600
Acre				
Total	6 558	66 120	58 362	425 860
Agricultura, pecuária, silvicultura e exploração florestal	73	502	383	3 039
Pesca	2	x	x	x
Indústrias extrativas	11	21	6	14
Indústria de transformação	549	3 153	2 412	7 906
Produção e distribuição de eletricidade, gás e água	8	x	x	x
Construção	311	1 718	1 187	6 767
Comércio; reparação de veículos automotores, objetos pessoais e domésticos	3 921	10 725	6 096	18 115
Alojamento e alimentação	265	1 056	734	1 579
Transporte, armazenagem e comunicações	159	2 221	2 046	18 810
Intermediação financeira	70	600	551	19 793
Atividades imobiliárias, aluguéis e serviços prestados às empresas	337	2 476	2 011	14 578
Administração pública, defesa e seguridade social	81	22 633	22 592	216 174
Educação	117	16 499	16 345	86 765
Saúde e serviços sociais	96	1 540	1 418	11 024
Outros serviços coletivos sociais e pessoais	558	2 083	1 700	8 886
Amazonas				
Total	22 822	258 415	230 481	2 112 976
Agricultura, pecuária, silvicultura e exploração florestal	130	610	398	1 541
Pesca	16	45	21	49
Indústrias extrativas	46	1 415	1 387	26 558
Indústria de transformação	1 979	47 804	44 959	469 128
Produção e distribuição de eletricidade, gás e água	73	4 735	4 725	56 385
Construção	950	9 965	8 478	74 485
Comércio; reparação de veículos automotores, objetos pessoais e domésticos	12 864	60 918	45 094	277 169
Alojamento e alimentação	1 064	6 454	5 122	20 138
Transporte, armazenagem e comunicações	1 042	16 993	15 761	147 291
Intermediação financeira	266	3 557	3 380	79 753
Atividades imobiliárias, aluguéis e serviços prestados às empresas	1 960	21 982	19 351	124 280
Administração pública, defesa e seguridade social	208	61 662	61 643	662 774
Educação	357	8 368	7 901	86 699
Saúde e serviços sociais	422	6 901	6 170	47 332
Outros serviços coletivos sociais e pessoais	1 445	7 006	6 091	39 395

(continua)

Tabela 5 - Unidades locais, pessoal ocupado em 31.12 e salários e outras remunerações, por Unidades da Federação, segundo seção da classificação de atividades - Brasil - 1998

Seção da classificação de atividade	Número de unidades locais	Pessoal ocupado em 31.12		Salários e outras remunerações (1 000 R\$)
		Total	Assalariado	
Roraima				
Total	4 953	30 836	25 182	248 701
Agricultura, pecuária, silvicultura e exploração florestal	44	133	81	321
Pesca	1	x	x	x
Indústrias extrativas	10	38	24	139
Indústria de transformação	353	1 548	1 096	4 387
Produção e distribuição de eletricidade, gás e água	3	x	x	x
Construção	328	1 859	1 325	10 502
Comércio; reparação de veículos automotores, objetos pessoais e domésticos	2 911	7 081	3 702	14 757
Alojamento e alimentação	353	840	466	1 727
Transporte, armazenagem e comunicações	163	998	884	8 822
Intermediação financeira	49	276	252	8 974
Atividades imobiliárias, aluguéis e serviços prestados às empresas	298	1 993	1 597	8 539
Administração pública, defesa e seguridade social	34	13 055	13 050	163 901
Educação	48	744	689	8 446
Saúde e serviços sociais	33	784	737	6 261
Outros serviços coletivos sociais e pessoais	325	889	685	5 589
Pará				
Total	41 125	452 134	399 578	2 786 619
Agricultura, pecuária, silvicultura e exploração florestal	673	7 214	6 067	24 993
Pesca	73	361	258	1 564
Indústrias extrativas	119	3 209	3 099	75 003
Indústria de transformação	3 954	55 214	49 180	256 402
Produção e distribuição de eletricidade, gás e água	263	4 567	4 546	107 848
Construção	1 370	17 681	15 387	64 021
Comércio; reparação de veículos automotores, objetos pessoais e domésticos	22 116	86 485	58 021	275 739
Alojamento e alimentação	1 462	9 154	7 143	21 821
Transporte, armazenagem e comunicações	1 630	23 995	21 982	183 791
Intermediação financeira	679	7 137	6 576	157 349
Atividades imobiliárias, aluguéis e serviços prestados às empresas	3 387	31 710	27 124	153 259
Administração pública, defesa e seguridade social	301	147 878	147 817	1 099 188
Educação	748	18 382	17 297	189 239
Saúde e serviços sociais	959	25 072	23 366	108 921
Outros serviços coletivos sociais e pessoais	3 391	14 075	11 715	67 483
Amapá				
Total	4 791	47 536	42 678	403 244
Agricultura, pecuária, silvicultura e exploração florestal	33	528	481	2 890
Pesca	2	x	x	x
Indústrias extrativas	20	63	51	1 924
Indústria de transformação	296	1 673	1 349	8 053
Produção e distribuição de eletricidade, gás e água	6	x	x	x
Construção	227	1 577	1 237	4 210
Comércio; reparação de veículos automotores, objetos pessoais e domésticos	2 707	8 630	5 710	23 101
Alojamento e alimentação	190	855	640	1 839
Transporte, armazenagem e comunicações	131	1 767	1 663	13 330
Intermediação financeira	43	423	412	8 348
Atividades imobiliárias, aluguéis e serviços prestados às empresas	338	3 722	3 343	16 552
Administração pública, defesa e seguridade social	55	23 077	23 063	290 211
Educação	83	981	909	6 768
Saúde e serviços sociais	77	774	674	4 288
Outros serviços coletivos sociais e pessoais	583	2 890	2 576	11 315
Tocantins				
Total	16 879	105 197	85 072	514 544
Agricultura, pecuária, silvicultura e exploração florestal	359	1 888	1 254	4 644
Pesca	6	4	0	0
Indústrias extrativas	65	282	163	1 347
Indústria de transformação	1 433	6 577	4 633	15 364
Produção e distribuição de eletricidade, gás e água	135	1 428	1 415	13 447
Construção	621	5 666	4 732	31 322
Comércio; reparação de veículos automotores, objetos pessoais e domésticos	9 993	23 733	11 405	36 209
Alojamento e alimentação	628	2 143	1 343	3 472
Transporte, armazenagem e comunicações	583	3 067	2 583	15 187
Intermediação financeira	126	1 075	1 026	27 881
Atividades imobiliárias, aluguéis e serviços prestados às empresas	833	3 004	1 831	6 739
Administração pública, defesa e seguridade social	185	31 150	31 121	232 584
Educação	277	20 143	19 882	108 252
Saúde e serviços sociais	348	2 296	1 761	7 125
Outros serviços coletivos sociais e pessoais	1 287	2 741	1 923	10 972

Tabela 5 - Unidades locais, pessoal ocupado em 31.12 e salários e outras remunerações, por Unidades da Federação, segundo seção da classificação de atividades - Brasil - 1998

Seção da classificação de atividade	Número de unidades locais	Pessoal ocupado em 31.12		Salários e outras remunerações (1 000 R\$)
		Total	Assalariado	
Maranhão				
Total	42 032	254 407	209 142	1 265 772
Agricultura, pecuária, silvicultura e exploração florestal	598	4 026	3 350	13 902
Pesca	30	75	36	144
Indústrias extrativas	52	627	548	5 612
Indústria de transformação	2 843	23 607	19 801	116 910
Produção e distribuição de eletricidade, gás e água	146	4 796	4 792	73 027
Construção	1 363	14 267	12 010	55 536
Comércio; reparação de veículos automotores, objetos pessoais e domésticos	23 721	61 850	34 628	135 319
Alojamento e alimentação	1 040	5 647	4 304	10 965
Transporte, armazenagem e comunicações	968	13 652	12 672	113 926
Intermediação financeira	478	4 022	3 767	89 519
Atividades imobiliárias, aluguéis e serviços prestados às empresas	2 387	17 198	13 882	83 841
Administração pública, defesa e seguridade social	269	65 441	65 404	382 376
Educação	902	11 762	10 901	91 888
Saúde e serviços sociais	1 058	13 085	11 263	51 702
Outros serviços coletivos sociais e pessoais	6 177	14 352	11 784	41 102
Piauí				
Total	32 589	223 065	188 013	976 364
Agricultura, pecuária, silvicultura e exploração florestal	446	2 937	2 216	4 908
Pesca	14	52	39	93
Indústrias extrativas	52	180	116	464
Indústria de transformação	2 227	16 749	13 925	46 659
Produção e distribuição de eletricidade, gás e água	121	2 033	2 028	32 163
Construção	846	12 348	10 892	35 408
Comércio; reparação de veículos automotores, objetos pessoais e domésticos	19 698	47 058	25 781	73 440
Alojamento e alimentação	994	4 239	3 105	6 715
Transporte, armazenagem e comunicações	682	7 619	6 982	49 080
Intermediação financeira	280	2 986	2 781	77 365
Atividades imobiliárias, aluguéis e serviços prestados às empresas	1 477	9 506	7 519	30 733
Administração pública, defesa e seguridade social	360	61 923	61 859	388 506
Educação	675	39 378	38 385	189 511
Saúde e serviços sociais	642	6 137	5 066	17 855
Outros serviços coletivos sociais e pessoais	4 075	9 920	7 319	23 463
Ceará				
Total	108 511	693 504	570 968	3 175 973
Agricultura, pecuária, silvicultura e exploração florestal	1 105	7 366	6 065	15 365
Pesca	62	1 041	953	1 688
Indústrias extrativas	184	1 529	1 304	12 441
Indústria de transformação	11 428	136 359	121 566	490 564
Produção e distribuição de eletricidade, gás e água	92	4 263	4 249	106 644
Construção	2 443	26 594	22 252	108 658
Comércio; reparação de veículos automotores, objetos pessoais e domésticos	65 329	150 946	79 196	319 880
Alojamento e alimentação	4 465	19 731	14 431	38 461
Transporte, armazenagem e comunicações	2 049	27 033	24 816	193 604
Intermediação financeira	973	10 046	9 152	251 523
Atividades imobiliárias, aluguéis e serviços prestados às empresas	7 862	59 261	49 064	215 310
Administração pública, defesa e seguridade social	397	149 824	149 725	917 886
Educação	1 678	32 563	30 277	248 122
Saúde e serviços sociais	1 660	36 813	34 111	173 408
Outros serviços coletivos sociais e pessoais	8 784	30 135	23 807	82 421
Rio Grande do Norte				
Total	37 437	316 535	274 156	1 509 374
Agricultura, pecuária, silvicultura e exploração florestal	336	9 063	8 541	19 662
Pesca	52	448	401	1 349
Indústrias extrativas	245	5 393	5 113	89 840
Indústria de transformação	2 920	40 777	37 011	128 666
Produção e distribuição de eletricidade, gás e água	107	2 850	2 844	47 477
Construção	1 179	11 166	9 258	34 596
Comércio; reparação de veículos automotores, objetos pessoais e domésticos	21 467	58 805	34 622	122 421
Alojamento e alimentação	1 775	10 492	8 228	20 295
Transporte, armazenagem e comunicações	1 033	10 488	9 504	74 894
Intermediação financeira	438	3 768	3 408	94 061
Atividades imobiliárias, aluguéis e serviços prestados às empresas	2 517	15 960	12 710	51 382
Administração pública, defesa e seguridade social	342	109 859	109 821	595 968
Educação	839	15 726	14 825	153 865
Saúde e serviços sociais	939	9 738	7 980	31 350
Outros serviços coletivos sociais e pessoais	3 248	12 002	9 890	43 547

Tabela 5 - Unidades locais, pessoal ocupado em 31.12 e salários e outras remunerações, por Unidades da Federação, segundo seção da classificação de atividades - Brasil - 1998

Seção da classificação de atividade	Número de unidades locais	Pessoal ocupado em 31.12		Salários e outras remunerações (1 000 R\$)
		Total	Assalariado	
Paraíba				
Total	36 739	352 991	309 898	1 631 154
Agricultura, pecuária, silvicultura e exploração florestal	289	6 579	6 126	23 794
Pesca	13	254	239	699
Indústrias extrativas	119	1 384	1 203	5 109
Indústria de transformação	3 273	47 488	42 684	149 826
Produção e distribuição de eletricidade, gás e água	119	3 792	3 784	55 455
Construção	1 185	12 957	10 777	36 632
Comércio; reparação de veículos automotores, objetos pessoais e domésticos	19 904	54 603	30 881	111 816
Alojamento e alimentação	1 193	6 103	4 520	12 132
Transporte, armazenagem e comunicações	933	11 349	10 423	117 823
Intermediação financeira	422	4 111	3 796	103 282
Atividades imobiliárias, aluguéis e serviços prestados às empresas	3 135	19 169	15 163	60 613
Administração pública, defesa e seguridade social	419	141 948	141 902	682 104
Educação	987	20 117	18 931	197 622
Saúde e serviços sociais	874	10 988	9 498	37 270
Outros serviços coletivos sociais e pessoais	3 874	12 149	9 971	36 975
Pernambuco				
Total	92 173	883 900	766 134	4 795 441
Agricultura, pecuária, silvicultura e exploração florestal	900	17 394	15 833	54 308
Pesca	43	298	225	816
Indústrias extrativas	154	1 811	1 558	9 765
Indústria de transformação	8 774	138 758	126 217	681 188
Produção e distribuição de eletricidade, gás e água	153	6 082	6 042	139 105
Construção	2 407	35 216	30 762	131 098
Comércio; reparação de veículos automotores, objetos pessoais e domésticos	49 521	172 798	109 954	484 427
Alojamento e alimentação	4 932	28 433	21 969	61 712
Transporte, armazenagem e comunicações	2 528	39 655	36 679	293 652
Intermediação financeira	1 282	13 573	12 490	307 261
Atividades imobiliárias, aluguéis e serviços prestados às empresas	9 820	90 192	77 081	326 312
Administração pública, defesa e seguridade social	488	223 730	223 647	1 624 637
Educação	2 161	37 455	34 480	322 129
Saúde e serviços sociais	2 667	46 938	42 693	222 758
Outros serviços coletivos sociais e pessoais	6 343	31 567	26 504	136 273
Alagoas				
Total	26 575	268 293	237 730	1 307 055
Agricultura, pecuária, silvicultura e exploração florestal	118	6 817	6 573	17 419
Pesca	11	19	3	4
Indústrias extrativas	24	477	437	2 582
Indústria de transformação	1 771	61 495	59 087	208 142
Produção e distribuição de eletricidade, gás e água	107	2 644	2 603	49 194
Construção	603	8 369	7 431	60 098
Comércio; reparação de veículos automotores, objetos pessoais e domésticos	16 052	46 296	27 911	101 739
Alojamento e alimentação	1 615	7 478	5 524	14 480
Transporte, armazenagem e comunicações	712	8 917	8 161	60 601
Intermediação financeira	353	2 920	2 636	72 566
Atividades imobiliárias, aluguéis e serviços prestados às empresas	2 091	14 790	12 213	47 163
Administração pública, defesa e seguridade social	201	79 194	79 151	506 738
Educação	702	12 801	11 944	100 967
Saúde e serviços sociais	452	7 928	7 237	33 256
Outros serviços coletivos sociais e pessoais	1 763	8 148	6 819	32 107
Sergipe				
Total	19 657	204 322	178 552	1 115 088
Agricultura, pecuária, silvicultura e exploração florestal	125	2 032	1 825	11 270
Pesca	15	33	19	41
Indústrias extrativas	45	1 717	1 673	70 918
Indústria de transformação	1 602	21 423	19 049	106 846
Produção e distribuição de eletricidade, gás e água	84	2 235	2 230	39 607
Construção	575	11 042	10 085	41 790
Comércio; reparação de veículos automotores, objetos pessoais e domésticos	10 305	41 697	27 589	91 681
Alojamento e alimentação	852	5 335	4 122	10 711
Transporte, armazenagem e comunicações	569	7 539	6 909	51 100
Intermediação financeira	308	3 791	3 638	70 993
Atividades imobiliárias, aluguéis e serviços prestados às empresas	2 004	16 954	14 013	54 882
Administração pública, defesa e seguridade social	171	48 587	48 562	360 163
Educação	615	22 316	21 318	126 604
Saúde e serviços sociais	563	12 807	11 915	51 776
Outros serviços coletivos sociais e pessoais	1 824	6 814	5 605	26 704

Tabela 5 - Unidades locais, pessoal ocupado em 31.12 e salários e outras remunerações, por Unidades da Federação, segundo seção da classificação de atividades - Brasil - 1998

Seção da classificação de atividade	Número de unidades locais	Pessoal ocupado em 31.12		Salários e outras remunerações (1 000 R\$)
		Total	Assalariado	
Bahia				
Total	164 144	1 189 095	981 462	6 453 429
Agricultura, pecuária, silvicultura e exploração florestal	1 997	21 911	19 435	75 536
Pesca	84	682	583	2 781
Indústrias extrativas	487	6 899	6 318	88 219
Indústria de transformação	11 807	106 711	90 078	795 095
Produção e distribuição de eletricidade, gás e água	300	10 949	10 911	182 934
Construção	4 705	50 690	43 017	247 909
Comércio; reparação de veículos automotores, objetos pessoais e domésticos	89 454	265 961	154 230	592 627
Alojamento e alimentação	9 271	44 141	31 767	99 593
Transporte, armazenagem e comunicações	4 989	67 944	62 588	443 660
Intermediação financeira	1 820	18 983	17 354	446 666
Atividades imobiliárias, aluguéis e serviços prestados às empresas	16 367	124 093	100 518	468 786
Administração pública, defesa e seguridade social	724	327 791	327 689	2 040 267
Educação	3 864	50 418	44 983	532 622
Saúde e serviços sociais	4 671	46 812	38 154	248 389
Outros serviços coletivos sociais e pessoais	13 604	45 110	33 837	188 344
Minas Gerais				
Total	469 313	2 999 911	2 391 542	16 883 591
Agricultura, pecuária, silvicultura e exploração florestal	4 560	50 694	44 843	220 618
Pesca	72	183	70	183
Indústrias extrativas	3 416	31 575	27 315	282 092
Indústria de transformação	51 499	529 304	453 248	3 215 113
Produção e distribuição de eletricidade, gás e água	671	30 803	30 722	529 944
Construção	11 707	126 418	106 898	669 977
Comércio; reparação de veículos automotores, objetos pessoais e domésticos	240 201	717 726	402 231	1 589 529
Alojamento e alimentação	35 420	118 264	72 357	200 961
Transporte, armazenagem e comunicações	15 825	156 146	135 472	999 791
Intermediação financeira	5 312	50 088	45 055	1 036 788
Atividades imobiliárias, aluguéis e serviços prestados às empresas	47 650	267 013	195 778	1 006 991
Administração pública, defesa e seguridade social	2 140	575 834	575 550	4 771 061
Educação	7 617	93 163	83 967	895 479
Saúde e serviços sociais	8 598	140 526	127 296	943 746
Outros serviços coletivos sociais e pessoais	34 625	112 174	90 740	521 315
Espírito Santo				
Total	73 444	486 633	391 595	2 965 688
Agricultura, pecuária, silvicultura e exploração florestal	457	5 942	5 350	18 193
Pesca	18	128	97	275
Indústrias extrativas	756	7 562	6 534	77 569
Indústria de transformação	7 487	74 416	62 896	451 193
Produção e distribuição de eletricidade, gás e água	268	4 428	4 411	77 850
Construção	2 239	22 599	18 918	92 579
Comércio; reparação de veículos automotores, objetos pessoais e domésticos	36 485	126 132	77 494	306 589
Alojamento e alimentação	5 523	19 680	12 366	36 873
Transporte, armazenagem e comunicações	2 602	34 500	31 121	308 836
Intermediação financeira	955	9 884	9 099	210 178
Atividades imobiliárias, aluguéis e serviços prestados às empresas	8 195	44 371	33 883	156 568
Administração pública, defesa e seguridade social	301	76 576	76 511	796 163
Educação	1 207	16 663	15 116	157 033
Saúde e serviços sociais	1 587	23 454	20 917	139 483
Outros serviços coletivos sociais e pessoais	5 364	20 298	16 882	136 308
Rio de Janeiro				
Total	306 963	3 012 576	2 567 811	23 881 798
Agricultura, pecuária, silvicultura e exploração florestal	966	7 371	5 931	51 908
Pesca	54	325	239	1 932
Indústrias extrativas	1 110	15 173	13 632	395 507
Indústria de transformação	24 056	354 054	315 331	3 369 443
Produção e distribuição de eletricidade, gás e água	223	23 131	23 031	608 790
Construção	8 433	115 098	100 521	837 128
Comércio; reparação de veículos automotores, objetos pessoais e domésticos	127 267	638 359	440 796	2 355 894
Alojamento e alimentação	26 214	168 262	124 501	445 795
Transporte, armazenagem e comunicações	8 638	224 944	213 116	2 372 050
Intermediação financeira	7 016	85 871	78 770	1 927 904
Atividades imobiliárias, aluguéis e serviços prestados às empresas	56 366	408 594	334 758	2 456 375
Administração pública, defesa e seguridade social	855	516 685	516 592	5 278 381
Educação	7 549	154 143	143 523	1 642 252
Saúde e serviços sociais	8 964	135 697	119 559	880 654
Outros serviços coletivos sociais e pessoais	29 252	164 869	137 511	1 257 784

Tabela 5 - Unidades locais, pessoal ocupado em 31.12 e salários e outras remunerações, por Unidades da Federação, segundo seção da classificação de atividades - Brasil - 1998

Seção da classificação de atividade	Número de unidades locais	Pessoal ocupado em 31.12		Salários e outras remunerações (1 000 R\$)
		Total	Assalariado	
São Paulo				
Total	1 177 409	8 756 782	7 115 559	78 561 417
Agricultura, pecuária, silvicultura e exploração florestal	9 323	110 320	101 206	767 831
Pesca	151	444	224	1 025
Indústrias extrativas	2 376	17 503	14 042	130 197
Indústria de transformação	126 049	1 960 686	1 759 993	22 531 127
Produção e distribuição de eletricidade, gás e água	1 758	70 050	69 716	1 857 924
Construção	30 595	347 556	294 438	2 572 799
Comércio; reparação de veículos automotores, objetos pessoais e domésticos	553 792	1 927 404	1 151 634	7 936 370
Alojamento e alimentação	102 210	366 728	226 662	1 191 968
Transporte, armazenagem e comunicações	42 952	482 352	423 194	4 897 573
Intermediação financeira	21 815	260 128	237 861	6 323 984
Atividades imobiliárias, aluguéis e serviços prestados às empresas	171 918	1 066 414	812 167	7 095 394
Administração pública, defesa e seguridade social	3 623	1 214 761	1 214 161	14 371 792
Educação	16 686	297 075	270 517	3 867 500
Saúde e serviços sociais	21 194	313 568	277 771	2 596 874
Outros serviços coletivos sociais e pessoais	72 967	321 793	261 973	2 419 057
Paraná				
Total	294 394	1 842 507	1 445 480	11 055 631
Agricultura, pecuária, silvicultura e exploração florestal	2 758	28 788	24 786	114 921
Pesca	42	146	67	198
Indústrias extrativas	880	6 680	5 353	37 540
Indústria de transformação	33 142	367 741	316 382	2 161 967
Produção e distribuição de eletricidade, gás e água	79	14 645	14 602	419 425
Construção	9 311	74 466	58 621	411 084
Comércio; reparação de veículos automotores, objetos pessoais e domésticos	145 162	463 826	263 185	1 338 842
Alojamento e alimentação	21 600	68 587	39 979	145 474
Transporte, armazenagem e comunicações	11 246	98 951	83 262	743 735
Intermediação financeira	4 092	41 644	37 398	877 669
Atividades imobiliárias, aluguéis e serviços prestados às empresas	32 690	166 240	118 783	718 932
Administração pública, defesa e seguridade social	1 216	308 815	308 573	2 789 666
Educação	3 797	63 664	58 533	648 129
Saúde e serviços sociais	5 005	56 390	48 376	289 285
Outros serviços coletivos sociais e pessoais	23 374	81 924	67 580	358 764
Santa Catarina				
Total	204 351	1 135 829	903 094	6 742 822
Agricultura, pecuária, silvicultura e exploração florestal	1 711	16 391	14 501	107 884
Pesca	113	991	813	4 770
Indústrias extrativas	622	5 143	4 507	42 224
Indústria de transformação	30 444	352 682	311 683	2 001 051
Produção e distribuição de eletricidade, gás e água	245	10 567	10 526	256 826
Construção	6 248	40 919	32 291	174 062
Comércio; reparação de veículos automotores, objetos pessoais e domésticos	87 921	253 553	149 651	733 078
Alojamento e alimentação	16 476	45 360	26 744	93 097
Transporte, armazenagem e comunicações	10 069	53 516	41 182	298 103
Intermediação financeira	2 346	20 923	19 058	473 034
Atividades imobiliárias, aluguéis e serviços prestados às empresas	22 668	90 457	62 429	342 051
Administração pública, defesa e seguridade social	698	141 802	141 700	1 507 182
Educação	2 324	32 293	29 994	350 055
Saúde e serviços sociais	2 953	27 436	23 527	144 650
Outros serviços coletivos sociais e pessoais	19 513	43 796	34 488	214 753
Rio Grande do Sul				
Total	421 954	2 199 691	1 672 256	13 575 582
Agricultura, pecuária, silvicultura e exploração florestal	2 921	21 477	17 365	93 140
Pesca	49	228	163	234
Indústrias extrativas	1 709	6 291	4 288	26 783
Indústria de transformação	52 530	531 483	455 492	3 219 987
Produção e distribuição de eletricidade, gás e água	719	15 212	15 157	241 700
Construção	12 691	79 735	60 401	372 963
Comércio; reparação de veículos automotores, objetos pessoais e domésticos	215 880	546 636	276 370	1 438 584
Alojamento e alimentação	27 540	79 416	46 686	165 240
Transporte, armazenagem e comunicações	17 240	108 095	84 078	778 694
Intermediação financeira	4 900	46 056	40 876	1 000 136
Atividades imobiliárias, aluguéis e serviços prestados às empresas	42 777	170 902	112 119	700 927
Administração pública, defesa e seguridade social	1 158	353 174	352 904	3 543 832
Educação	3 527	71 134	67 153	861 368
Saúde e serviços sociais	6 016	88 203	78 782	732 086
Outros serviços coletivos sociais e pessoais	32 297	81 649	60 422	399 907

Tabela 5 - Unidades locais, pessoal ocupado em 31.12 e salários e outras remunerações, por Unidades da Federação, segundo seção da classificação de atividades - Brasil - 1998

Seção da classificação de atividade	Número de unidades locais	Pessoal ocupado em 31.12		Salários e outras remunerações (1 000 R\$)
		Total	Assalariado	
(conclusão)				
Mato Grosso do Sul				
Total	46 271	292 137	238 524	1 672 250
Agricultura, pecuária, silvicultura e exploração florestal	1 434	9 290	8 136	51 173
Pesca	16	47	15	48
Indústrias extrativas	128	1 364	1 210	9 934
Indústria de transformação	3 609	32 872	28 269	136 816
Produção e distribuição de eletricidade, gás e água	152	2 501	2 481	49 927
Construção	1 128	12 508	10 874	85 033
Comércio; reparação de veículos automotores, objetos pessoais e domésticos	25 379	73 391	42 259	174 014
Alojamento e alimentação	2 340	9 015	6 146	18 374
Transporte, armazenagem e comunicações	1 877	12 589	10 592	86 895
Intermediação financeira	626	5 205	4 670	115 736
Atividades imobiliárias, aluguéis e serviços prestados às empresas	3 970	20 916	15 712	79 933
Administração pública, defesa e seguridade social	267	80 025	80 000	711 321
Educação	752	9 040	8 098	51 159
Saúde e serviços sociais	811	9 319	8 156	39 869
Outros serviços coletivos sociais e pessoais	3 782	14 055	11 906	62 017
Mato Grosso				
Total	55 825	315 579	248 402	1 708 192
Agricultura, pecuária, silvicultura e exploração florestal	1 358	10 626	8 797	55 462
Pesca	20	39	15	25
Indústrias extrativas	206	757	489	2 926
Indústria de transformação	6 449	56 649	47 386	215 222
Produção e distribuição de eletricidade, gás e água	35	3 318	3 274	63 929
Construção	1 428	10 640	8 534	50 045
Comércio; reparação de veículos automotores, objetos pessoais e domésticos	29 683	84 967	48 675	194 361
Alojamento e alimentação	3 224	9 392	5 666	17 210
Transporte, armazenagem e comunicações	2 259	15 296	12 720	84 967
Intermediação financeira	649	5 160	4 640	118 425
Atividades imobiliárias, aluguéis e serviços prestados às empresas	4 202	23 511	18 107	73 599
Administração pública, defesa e seguridade social	314	64 265	64 206	634 396
Educação	860	10 480	9 385	111 692
Saúde e serviços sociais	991	8 839	7 460	37 968
Outros serviços coletivos sociais e pessoais	4 147	11 640	9 048	47 965
Goiás				
Total	103 339	666 589	531 284	3 358 532
Agricultura, pecuária, silvicultura e exploração florestal	1 470	10 877	8 978	52 487
Pesca	27	66	22	65
Indústrias extrativas	429	3 924	3 378	31 072
Indústria de transformação	11 675	96 677	79 506	361 305
Produção e distribuição de eletricidade, gás e água	295	6 354	6 315	120 222
Construção	2 125	25 339	21 789	125 143
Comércio; reparação de veículos automotores, objetos pessoais e domésticos	55 089	167 279	92 979	369 888
Alojamento e alimentação	4 649	19 938	13 773	41 489
Transporte, armazenagem e comunicações	4 207	34 440	29 395	224 506
Intermediação financeira	1 325	13 408	12 272	292 570
Atividades imobiliárias, aluguéis e serviços prestados às empresas	9 823	59 360	45 714	220 815
Administração pública, defesa e seguridade social	553	147 052	146 944	1 002 132
Educação	2 692	22 892	19 910	198 173
Saúde e serviços sociais	1 945	30 462	27 104	195 435
Outros serviços coletivos sociais e pessoais	7 035	28 521	23 205	123 230
Distrito Federal				
Total	54 096	770 692	700 323	9 357 429
Agricultura, pecuária, silvicultura e exploração florestal	228	2 997	2 674	11 462
Pesca	8	12	2	10
Indústrias extrativas	86	563	453	6 360
Indústria de transformação	2 773	19 699	15 789	147 315
Produção e distribuição de eletricidade, gás e água	19	5 880	5 869	175 124
Construção	1 409	22 538	20 368	135 637
Comércio; reparação de veículos automotores, objetos pessoais e domésticos	25 215	98 015	63 304	369 094
Alojamento e alimentação	4 323	25 230	19 394	74 890
Transporte, armazenagem e comunicações	1 446	32 093	30 264	385 954
Intermediação financeira	976	64 082	63 259	1 370 312
Atividades imobiliárias, aluguéis e serviços prestados às empresas	8 982	83 633	72 837	546 608
Administração pública, defesa e seguridade social	240	321 544	321 518	5 018 675
Educação	1 064	19 637	18 098	263 953
Saúde e serviços sociais	2 283	39 557	35 652	549 655
Outros serviços coletivos sociais e pessoais	5 044	35 212	30 842	302 381



Tabela 6 - Unidades locais, pessoal ocupado em 31.12 e salários e outras remunerações, por Unidades da Federação, segundo seção da classificação de atividades e faixas de pessoal ocupado total - Brasil - 1998

(continua)

Seção da classificação de atividades e faixas de pessoal ocupado total	Número de unidades locais	Pessoal ocupado em 31.12		Salários e outras remunerações (1 000 R\$)
		Total	Assalariado	
Rondônia				
Total	23 733	156 124	127 210	957 597
Faixas de pessoal ocupado total				
0 a 4	19 644	28 553	6 371	28 288
5 a 9	2 259	14 479	10 569	42 847
10 a 29	1 362	21 293	19 096	81 837
30 a 49	196	7 406	7 072	33 832
50 a 99	147	10 135	9 925	63 165
100 a 499	102	20 801	20 726	174 567
500 e mais	23	53 457	53 451	533 060
Agricultura, pecuária, silvicultura e exploração florestal	208	769	427	1 395
Faixas de pessoal ocupado total				
0 a 4	167	270	47	164
5 a 9	22	151	85	282
10 a 29	17	x	x	x
30 a 49	2	x	x	x
50 a 99	-	-	-	-
100 a 499	-	-	-	-
500 e mais	-	-	-	-
Pesca	8	15	1	2
Faixas de pessoal ocupado total				
0 a 4	8	15	1	2
5 a 9	-	-	-	-
10 a 29	-	-	-	-
30 a 49	-	-	-	-
50 a 99	-	-	-	-
100 a 499	-	-	-	-
500 e mais	-	-	-	-
Indústrias extrativas	87	446	348	2 549
Faixas de pessoal ocupado total				
0 a 4	70	92	19	405
5 a 9	5	x	x	x
10 a 29	10	164	146	594
30 a 49	1	x	x	x
50 a 99	-	-	-	-
100 a 499	1	x	x	x
500 e mais	-	-	-	-
Indústria de transformação	2 854	20 242	15 965	57 584
Faixas de pessoal ocupado total				
0 a 4	2 034	3 507	723	3 298
5 a 9	371	2 440	1 783	5 671
10 a 29	333	5 540	4 943	14 838
30 a 49	60	2 269	2 152	6 337
50 a 99	38	2 690	2 603	10 229
100 a 499	17	x	x	x
500 e mais	1	x	x	x
Produção e distribuição de eletricidade, gás e água	31	1 995	1 951	46 714
Faixas de pessoal ocupado total				
0 a 4	9	19	2	7
5 a 9	11	76	51	328
10 a 29	4	x	x	x
30 a 49	-	-	-	-
50 a 99	5	335	335	8 759
100 a 499	-	-	-	-
500 e mais	2	x	x	x

Tabela 6 - Unidades locais, pessoal ocupado em 31.12 e salários e outras remunerações, por Unidades da Federação, segundo seção da classificação de atividades e faixas de pessoal ocupado total - Brasil - 1998

(continuação)

Seção da classificação de atividades e faixas de pessoal ocupado total	Número de unidades locais	Pessoal ocupado em 31.12		Salários e outras remunerações (1 000 R\$)
		Total	Assalariado	
Rondônia				
Construção	590	3 191	2 231	11 952
Faixas de pessoal ocupado total				
0 a 4	478	883	137	1 434
5 a 9	50	339	243	840
10 a 29	42	665	581	2 473
30 a 49	10	366	343	1 490
50 a 99	6	426	416	1 864
100 a 499	4	512	511	3 851
500 e mais	-	-	-	-
Comércio; reparação de veículos automotores, objetos pessoais e domésticos	12 815	39 165	22 511	77 011
Faixas de pessoal ocupado total				
0 a 4	11 019	17 048	3 408	11 991
5 a 9	1 153	7 288	5 331	14 290
10 a 29	526	7 962	7 107	22 674
30 a 49	70	2 711	2 590	10 059
50 a 99	36	2 486	2 415	11 248
100 a 499	11	1 670	1 660	6 747
500 e mais	-	-	-	-
Alojamento e alimentação	1 109	3 632	2 318	6 805
Faixas de pessoal ocupado total				
0 a 4	908	1 299	278	779
5 a 9	125	791	612	1 470
10 a 29	66	940	843	2 265
30 a 49	4	x	x	x
50 a 99	5	357	348	1 679
100 a 499	1	x	x	x
500 e mais	-	-	-	-
Transporte, armazenagem e comunicações	727	6 425	5 775	43 834
Faixas de pessoal ocupado total				
0 a 4	520	680	270	1 541
5 a 9	93	610	484	2 871
10 a 29	80	1 298	1 212	7 502
30 a 49	13	462	450	4 274
50 a 99	12	822	817	5 724
100 a 499	8	x	x	x
500 e mais	1	x	x	x
Intermediação financeira	241	1 567	1 367	40 968
Faixas de pessoal ocupado total				
0 a 4	147	254	93	3 055
5 a 9	40	262	237	11 351
10 a 29	47	707	696	16 792
30 a 49	4	143	143	4 244
50 a 99	3	201	198	5 526
100 a 499	-	-	-	-
500 e mais	-	-	-	-



Tabela 6 - Unidades locais, pessoal ocupado em 31.12 e salários e outras remunerações, por Unidades da Federação, segundo seção da classificação de atividades e faixas de pessoal ocupado total - Brasil - 1998

(continuação)

Seção da classificação de atividades e faixas de pessoal ocupado total	Número de unidades locais	Pessoal ocupado em 31.12		Salários e outras remunerações (1 000 R\$)
		Total	Assalariado	
Rondônia				
Atividades imobiliárias, aluguéis e serviços prestados às empresas	1 384	7 699	5 840	34 217
Faixas de pessoal ocupado total				
0 a 4	1 158	1 977	513	2 083
5 a 9	143	901	635	1 799
10 a 29	59	837	741	2 354
30 a 49	6	x	x	x
50 a 99	6	384	373	1 164
100 a 499	10	2 150	2 137	14 067
500 e mais	2	x	x	x
Administração pública, defesa e seguridade social	128	58 225	58 203	544 764
Faixas de pessoal ocupado total				
0 a 4	32	34	25	331
5 a 9	15	101	96	499
10 a 29	10	x	x	x
30 a 49	2	x	x	x
50 a 99	11	822	820	4 389
100 a 499	43	10 046	10 043	104 411
500 e mais	15	46 976	46 974	433 605
Educação	287	3 246	2 865	30 348
Faixas de pessoal ocupado total				
0 a 4	177	297	80	893
5 a 9	45	306	226	818
10 a 29	44	730	657	3 240
30 a 49	5	174	167	751
50 a 99	11	718	714	7 006
100 a 499	4	x	x	x
500 e mais	1	x	x	x
Saúde e serviços sociais	460	4 679	4 048	41 855
Faixas de pessoal ocupado total				
0 a 4	330	598	209	622
5 a 9	60	381	273	778
10 a 29	56	901	792	3 027
30 a 49	7	263	244	818
50 a 99	5	x	x	x
100 a 499	1	x	x	x
500 e mais	1	x	x	x
Outros serviços coletivos sociais e pessoais	2 804	4 828	3 360	17 600
Faixas de pessoal ocupado total				
0 a 4	2 587	1 580	566	1 682
5 a 9	126	804	491	1 811
10 a 29	68	1 015	893	3 811
30 a 49	12	477	462	2 777
50 a 99	9	x	x	x
100 a 499	2	x	x	x
500 e mais	-	-	-	-

Tabela 6 - Unidades locais, pessoal ocupado em 31.12 e salários e outras remunerações, por Unidades da Federação, segundo seção da classificação de atividades e faixas de pessoal ocupado total - Brasil - 1998

(continuação)

Seção da classificação de atividades e faixas de pessoal ocupado total	Número de unidades locais	Pessoal ocupado em 31.12		Salários e outras remunerações (1 000 R\$)
		Total	Assalariado	
Acre				
Total	6 558	66 120	58 362	425 860
Faixas de pessoal ocupado total				
0 a 4	5 478	7 712	1 652	5 692
5 a 9	520	3 372	2 520	7 613
10 a 29	388	6 150	5 502	23 646
30 a 49	51	1 986	1 902	20 674
50 a 99	52	3 709	3 660	38 878
100 a 499	58	12 015	11 959	112 034
500 e mais	11	31 176	31 167	217 321
Agricultura, pecuária, silvicultura e exploração florestal	73	502	383	3 039
Faixas de pessoal ocupado total				
0 a 4	54	92	18	71
5 a 9	15	102	65	175
10 a 29	3	x	x	x
30 a 49	-	-	-	-
50 a 99	-	-	-	-
100 a 499	1	x	x	x
500 e mais	-	-	-	-
Pesca	2	x	x	x
Faixas de pessoal ocupado total				
0 a 4	1	x	x	x
5 a 9	1	x	x	x
10 a 29	-	-	-	-
30 a 49	-	-	-	-
50 a 99	-	-	-	-
100 a 499	-	-	-	-
500 e mais	-	-	-	-
Indústrias extrativas	11	21	6	14
Faixas de pessoal ocupado total				
0 a 4	11	21	6	14
5 a 9	-	-	-	-
10 a 29	-	-	-	-
30 a 49	-	-	-	-
50 a 99	-	-	-	-
100 a 499	-	-	-	-
500 e mais	-	-	-	-
Indústria de transformação	549	3 153	2 412	7 906
Faixas de pessoal ocupado total				
0 a 4	410	682	168	417
5 a 9	64	429	331	768
10 a 29	63	1 076	969	2 859
30 a 49	5	184	175	632
50 a 99	4	273	264	1 002
100 a 499	3	509	505	2 228
500 e mais	-	-	-	-
Produção e distribuição de eletricidade, gás e água	8	887	878	12 405
Faixas de pessoal ocupado total				
0 a 4	1	x	x	x
5 a 9	-	-	-	-
10 a 29	1	x	x	x
30 a 49	2	x	x	x
50 a 99	2	x	x	x
100 a 499	2	x	x	x
500 e mais	-	-	-	-



Tabela 6 - Unidades locais, pessoal ocupado em 31.12 e salários e outras remunerações, por Unidades da Federação, segundo seção da classificação de atividades e faixas de pessoal ocupado total - Brasil - 1998

(continuação)

Seção da classificação de atividades e faixas de pessoal ocupado total	Número de unidades locais	Pessoal ocupado em 31.12		Salários e outras remunerações (1 000 R\$)
		Total	Assalariado	
Acre				
Construção	311	1 718	1 187	6 767
Faixas de pessoal ocupado total				
0 a 4	268	483	46	707
5 a 9	18	119	79	214
10 a 29	16	260	223	991
30 a 49	1	x	x	x
50 a 99	4	x	x	x
100 a 499	4	573	564	3 849
500 e mais	-	-	-	-
Comércio; reparação de veículos automotores, objetos pessoais e domésticos	3 921	10 725	6 096	18 115
Faixas de pessoal ocupado total				
0 a 4	3 476	4 838	929	2 368
5 a 9	253	1 622	1 239	2 973
10 a 29	163	2 462	2 187	5 764
30 a 49	13	x	x	x
50 a 99	14	952	931	3 871
100 a 499	2	x	x	x
500 e mais	-	-	-	-
Alojamento e alimentação	265	1 056	734	1 579
Faixas de pessoal ocupado total				
0 a 4	197	306	88	212
5 a 9	40	245	193	316
10 a 29	26	x	x	x
30 a 49	1	x	x	x
50 a 99	1	x	x	x
100 a 499	-	-	-	-
500 e mais	-	-	-	-
Transporte, armazenagem e comunicações	159	2 221	2 046	18 810
Faixas de pessoal ocupado total				
0 a 4	104	160	63	284
5 a 9	26	178	135	606
10 a 29	20	387	368	3 509
30 a 49	3	127	123	723
50 a 99	-	-	-	-
100 a 499	6	1 369	1 357	13 689
500 e mais	-	-	-	-
Intermediação financeira	70	600	551	19 793
Faixas de pessoal ocupado total				
0 a 4	42	59	25	604
5 a 9	11	79	64	1 342
10 a 29	12	186	186	4 187
30 a 49	3	x	x	x
50 a 99	2	x	x	x
100 a 499	-	-	-	-
500 e mais	-	-	-	-

Tabela 6 - Unidades locais, pessoal ocupado em 31.12 e salários e outras remunerações, por Unidades da Federação, segundo seção da classificação de atividades e faixas de pessoal ocupado total - Brasil - 1998

				(continuação)			
Seção da classificação de atividades e faixas de pessoal ocupado total				Número de unidades locais	Pessoal ocupado em 31.12		Salários e outras remunerações (1 000 R\$)
					Total	Assalariado	
Acre							
Atividades imobiliárias, aluguéis e serviços prestados às empresas				337	2 476	2 011	14 578
Faixas de pessoal ocupado total							
0	a	4		279	447	78	217
5	a	9		22	148	101	289
10	a	29		22	351	317	986
30	a	49		4	168	164	895
50	a	99		4	250	245	2 089
100	a	499		6	1 112	1 106	10 103
500	e	mais		-	-	-	-
Administração pública, defesa e seguridade social				81	22 633	22 592	216 174
Faixas de pessoal ocupado total							
0	a	4		12	20	15	61
5	a	9		5	33	31	75
10	a	29		11	176	170	1 661
30	a	49		6	253	252	3 570
50	a	99		13	1 009	1 004	18 233
100	a	499		26	5 930	5 915	62 667
500	e	mais		8	15 212	15 205	129 907
Educação				117	16 499	16 345	86 765
Faixas de pessoal ocupado total							
0	a	4		72	99	18	92
5	a	9		14	93	70	213
10	a	29		19	325	286	1 010
30	a	49		6	240	233	1 763
50	a	99		3	197	197	1 830
100	a	499		1	x	x	x
500	e	mais		2	x	x	x
Saúde e serviços sociais				96	1 540	1 418	11 024
Faixas de pessoal ocupado total							
0	a	4		63	94	32	63
5	a	9		20	129	85	249
10	a	29		6	92	79	315
30	a	49		2	x	x	x
50	a	99		-	-	-	-
100	a	499		4	624	622	3 505
500	e	mais		1	x	x	x
Outros serviços coletivos sociais e pessoais				558	2 083	1 700	8 886
Faixas de pessoal ocupado total							
0	a	4		488	408	166	583
5	a	9		31	190	124	389
10	a	29		26	393	331	1 448
30	a	49		5	198	187	728
50	a	99		5	363	363	2 881
100	a	499		3	531	529	2 856
500	e	mais		-	-	-	-



Tabela 6 - Unidades locais, pessoal ocupado em 31.12 e salários e outras remunerações, por Unidades da Federação, segundo seção da classificação de atividades e faixas de pessoal ocupado total - Brasil - 1998

(continuação)

Seção da classificação de atividades e faixas de pessoal ocupado total	Número de unidades locais	Pessoal ocupado em 31.12		Salários e outras remunerações (1 000 R\$)
		Total	Assalariado	
Amazonas				
Total	22 822	258 415	230 481	2 112 976
Faixas de pessoal ocupado total				
0 a 4	17 950	25 426	5 214	34 396
5 a 9	2 241	14 722	10 921	51 737
10 a 29	1 616	26 069	23 424	146 161
30 a 49	344	13 044	12 531	79 039
50 a 99	277	19 387	18 984	158 963
100 a 499	322	68 537	68 212	667 789
500 e mais	72	91 230	91 195	974 891
Agricultura, pecuária, silvicultura e exploração florestal	130	610	398	1 541
Faixas de pessoal ocupado total				
0 a 4	103	165	34	108
5 a 9	15	101	56	325
10 a 29	7	106	78	337
30 a 49	4	x	x	x
50 a 99	1	x	x	x
100 a 499	-	-	-	-
500 e mais	-	-	-	-
Pesca	16	45	21	49
Faixas de pessoal ocupado total				
0 a 4	14	x	x	x
5 a 9	1	x	x	x
10 a 29	1	x	x	x
30 a 49	-	-	-	-
50 a 99	-	-	-	-
100 a 499	-	-	-	-
500 e mais	-	-	-	-
Indústrias extrativas	46	1 415	1 387	26 558
Faixas de pessoal ocupado total				
0 a 4	41	31	5	20
5 a 9	1	x	x	x
10 a 29	-	-	-	-
30 a 49	-	-	-	-
50 a 99	-	-	-	-
100 a 499	3	x	x	x
500 e mais	1	x	x	x
Indústria de transformação	1 979	47 804	44 959	469 128
Faixas de pessoal ocupado total				
0 a 4	1 316	2 040	364	4 906
5 a 9	211	1 404	1 005	5 344
10 a 29	217	3 639	3 220	18 027
30 a 49	64	2 474	2 348	15 288
50 a 99	69	4 702	4 585	36 269
100 a 499	82	17 081	16 988	167 151
500 e mais	20	16 464	16 449	222 143
Produção e distribuição de eletricidade, gás e água	73	4 735	4 725	56 385
Faixas de pessoal ocupado total				
0 a 4	29	82	77	537
5 a 9	21	131	127	961
10 a 29	8	132	131	1 309
30 a 49	2	x	x	x
50 a 99	3	x	x	x
100 a 499	7	1 088	1 088	22 802
500 e mais	3	3 001	3 001	25 640

Tabela 6 - Unidades locais, pessoal ocupado em 31.12 e salários e outras remunerações, por Unidades da Federação, segundo seção da classificação de atividades e faixas de pessoal ocupado total - Brasil - 1998

				(continuação)			
Seção da classificação de atividades e faixas de pessoal ocupado total				Número de unidades locais	Pessoal ocupado em 31.12		Salários e outras remunerações (1 000 R\$)
					Total	Assalariado	
Amazonas							
Construção				950	9 965	8 478	74 485
Faixas de pessoal ocupado total							
0	a	4	732	1 287	207	2 200	
5	a	9	84	551	378	2 072	
10	a	29	71	1 197	1 059	6 627	
30	a	49	29	1 096	1 058	7 546	
50	a	99	16	x	x	x	
100	a	499	17	3 772	3 751	38 315	
500	e	mais	1	x	x	x	
Comércio; reparação de veículos automotores, objetos pessoais e domésticos				12 864	60 918	45 094	277 169
Faixas de pessoal ocupado total							
0	a	4	10 826	15 072	2 705	11 738	
5	a	9	1 137	7 423	5 419	19 883	
10	a	29	699	11 013	9 889	53 208	
30	a	49	108	3 990	3 830	16 073	
50	a	99	58	3 983	3 905	25 764	
100	a	499	35	x	x	x	
500	e	mais	1	x	x	x	
Alojamento e alimentação				1 064	6 454	5 122	20 138
Faixas de pessoal ocupado total							
0	a	4	809	1 144	225	798	
5	a	9	133	888	693	1 812	
10	a	29	90	1 466	1 301	3 736	
30	a	49	14	537	509	2 007	
50	a	99	11	737	720	3 383	
100	a	499	6	x	x	x	
500	e	mais	1	x	x	x	
Transporte, armazenagem e comunicações				1 042	16 993	15 761	147 291
Faixas de pessoal ocupado total							
0	a	4	712	1 150	388	4 254	
5	a	9	132	884	704	5 714	
10	a	29	109	1 823	1 669	12 529	
30	a	49	33	1 297	1 243	9 429	
50	a	99	31	2 132	2 091	21 504	
100	a	499	21	5 109	5 080	59 880	
500	e	mais	4	4 598	4 586	33 982	
Intermediação financeira				266	3 557	3 380	79 753
Faixas de pessoal ocupado total							
0	a	4	154	218	72	1 177	
5	a	9	40	241	228	5 557	
10	a	29	53	846	830	20 822	
30	a	49	8	311	309	7 929	
50	a	99	7	511	511	13 231	
100	a	499	3	x	x	x	
500	e	mais	1	x	x	x	



Tabela 6 - Unidades locais, pessoal ocupado em 31.12 e salários e outras remunerações, por Unidades da Federação, segundo seção da classificação de atividades e faixas de pessoal ocupado total - Brasil - 1998

(continuação)

Seção da classificação de atividades e faixas de pessoal ocupado total	Número de unidades locais	Pessoal ocupado em 31.12		Salários e outras remunerações (1 000 R\$)
		Total	Assalariado	
Amazonas				
Atividades imobiliárias, aluguéis e serviços prestados às empresas	1 960	21 982	19 351	124 280
Faixas de pessoal ocupado total				
0 a 4	1 500	2 342	449	5 754
5 a 9	220	1 465	1 106	5 525
10 a 29	144	2 311	2 067	12 897
30 a 49	20	778	753	3 167
50 a 99	29	2 029	1 981	13 128
100 a 499	41	8 719	8 663	55 101
500 e mais	6	4 338	4 332	28 708
Administração pública, defesa e seguridade social	208	61 662	61 643	662 774
Faixas de pessoal ocupado total				
0 a 4	61	18	11	31
5 a 9	7	47	44	181
10 a 29	14	266	263	2 560
30 a 49	8	296	296	3 141
50 a 99	16	1 221	1 219	13 325
100 a 499	71	17 182	17 179	176 122
500 e mais	31	42 632	42 631	467 413
Educação	357	8 368	7 901	86 699
Faixas de pessoal ocupado total				
0 a 4	181	286	78	346
5 a 9	43	285	214	719
10 a 29	82	1 361	1 225	6 051
30 a 49	22	829	801	6 386
50 a 99	18	1 269	1 247	10 594
100 a 499	10	x	x	x
500 e mais	1	x	x	x
Saúde e serviços sociais	422	6 901	6 170	47 332
Faixas de pessoal ocupado total				
0 a 4	265	506	153	470
5 a 9	79	515	322	1 030
10 a 29	40	615	501	2 463
30 a 49	15	526	492	3 202
50 a 99	8	x	x	x
100 a 499	13	3 035	3 025	24 975
500 e mais	2	x	x	x
Outros serviços coletivos sociais e pessoais	1 445	7 006	6 091	39 395
Faixas de pessoal ocupado total				
0 a 4	1 207	1 067	446	2 055
5 a 9	117	774	618	2 603
10 a 29	81	1 274	1 173	5 554
30 a 49	17	683	670	3 881
50 a 99	10	712	701	4 699
100 a 499	13	2 496	2 483	20 602
500 e mais	0	0	0	0

Tabela 6 - Unidades locais, pessoal ocupado em 31.12 e salários e outras remunerações, por Unidades da Federação, segundo seção da classificação de atividades e faixas de pessoal ocupado total - Brasil - 1998

(continuação)

Seção da classificação de atividades e faixas de pessoal ocupado total	Número de unidades locais	Pessoal ocupado em 31.12		Salários e outras remunerações (1 000 R\$)
		Total	Assalariado	
Roraima				
Total	4 953	30 836	25 182	248 701
Faixas de pessoal ocupado total				
0 a 4	4 317	5 909	1 155	7 276
5 a 9	330	2 128	1 637	5 820
10 a 29	213	3 300	2 998	18 329
30 a 49	36	1 370	1 312	8 410
50 a 99	31	2 271	2 241	26 945
100 a 499	24	x	x	x
500 e mais	2	x	x	x
Agricultura, pecuária, silvicultura e exploração florestal	44	133	81	321
Faixas de pessoal ocupado total				
0 a 4	39	53	13	55
5 a 9	4	x	x	x
10 a 29	-	-	-	-
30 a 49	-	-	-	-
50 a 99	1	x	x	x
100 a 499	-	-	-	-
500 e mais	-	-	-	-
Pesca	1	x	x	x
Faixas de pessoal ocupado total				
0 a 4	1	x	x	x
5 a 9	-	-	-	-
10 a 29	-	-	-	-
30 a 49	-	-	-	-
50 a 99	-	-	-	-
100 a 499	-	-	-	-
500 e mais	-	-	-	-
Indústrias extrativas	10	38	24	139
Faixas de pessoal ocupado total				
0 a 4	9	x	x	x
5 a 9	-	-	-	-
10 a 29	1	x	x	x
30 a 49	-	-	-	-
50 a 99	-	-	-	-
100 a 499	-	-	-	-
500 e mais	-	-	-	-
Indústria de transformação	353	1 548	1 096	4 387
Faixas de pessoal ocupado total				
0 a 4	279	422	91	397
5 a 9	38	246	188	477
10 a 29	29	472	427	1 420
30 a 49	3	112	103	455
50 a 99	3	x	x	x
100 a 499	1	x	x	x
500 e mais	-	-	-	-
Produção e distribuição de eletricidade, gás e água	3	596	594	6 336
Faixas de pessoal ocupado total				
0 a 4	-	-	-	-
5 a 9	1	x	x	x
10 a 29	-	-	-	-
30 a 49	-	-	-	-
50 a 99	-	-	-	-
100 a 499	2	x	x	x
500 e mais	-	-	-	-



Tabela 6 - Unidades locais, pessoal ocupado em 31.12 e salários e outras remunerações, por Unidades da Federação, segundo seção da classificação de atividades e faixas de pessoal ocupado total - Brasil - 1998

(continuação)

Seção da classificação de atividades e faixas de pessoal ocupado total	Número de unidades locais	Pessoal ocupado em 31.12		Salários e outras remunerações (1 000 R\$)
		Total	Assalariado	
Roraima				
Construção	328	1 859	1 325	10 502
Faixas de pessoal ocupado total				
0 a 4	278	495	46	371
5 a 9	23	146	108	571
10 a 29	19	293	264	3 167
30 a 49	4	157	150	480
50 a 99	1	x	x	x
100 a 499	3	x	x	x
500 e mais	-	-	-	-
Comércio; reparação de veículos automotores, objetos pessoais e domésticos	2 911	7 081	3 702	14 757
Faixas de pessoal ocupado total				
0 a 4	2 625	3 612	661	2 026
5 a 9	174	1 120	856	3 016
10 a 29	93	1 354	1 214	4 414
30 a 49	12	442	429	2 051
50 a 99	6	x	x	x
100 a 499	1	x	x	x
500 e mais	-	-	-	-
Alojamento e alimentação	353	840	466	1 727
Faixas de pessoal ocupado total				
0 a 4	320	397	70	232
5 a 9	21	142	118	297
10 a 29	9	166	151	434
30 a 49	2	x	x	x
50 a 99	1	x	x	x
100 a 499	-	-	-	-
500 e mais	-	-	-	-
Transporte, armazenagem e comunicações	163	998	884	8 822
Faixas de pessoal ocupado total				
0 a 4	137	147	58	433
5 a 9	12	76	63	255
10 a 29	10	166	159	2 161
30 a 49	1	x	x	x
50 a 99	2	x	x	x
100 a 499	1	x	x	x
500 e mais	-	-	-	-
Intermediação financeira	49	276	252	8 974
Faixas de pessoal ocupado total				
0 a 4	38	44	22	2 837
5 a 9	1	x	x	x
10 a 29	9	x	x	x
30 a 49	-	-	-	-
50 a 99	1	x	x	x
100 a 499	-	-	-	-
500 e mais	-	-	-	-

Tabela 6 - Unidades locais, pessoal ocupado em 31.12 e salários e outras remunerações, por Unidades da Federação, segundo seção da classificação de atividades e faixas de pessoal ocupado total - Brasil - 1998

				(continuação)			
Seção da classificação de atividades e faixas de pessoal ocupado total				Número de unidades locais	Pessoal ocupado em 31.12		Salários e outras remunerações (1 000 R\$)
					Total	Assalariado	
Roraima							
Atividades imobiliárias, aluguéis e serviços prestados às empresas				298	1 993	1 597	8 539
Faixas de pessoal ocupado total							
0	a	4		237	390	80	427
5	a	9		27	178	143	569
10	a	29		20	291	260	1 148
30	a	49		5	191	182	462
50	a	99		5	363	358	3 366
100	a	499		4	580	574	2 567
500	e	mais		-	-	-	-
Administração pública, defesa e seguridade social				34	13 055	13 050	163 901
Faixas de pessoal ocupado total							
0	a	4		10	3	0	0
5	a	9		1	x	x	x
10	a	29		3	45	44	571
30	a	49		2	x	x	x
50	a	99		7	604	604	12 140
100	a	499		9	2 207	2 207	41 671
500	e	mais		2	x	x	x
Educação				48	744	689	8 446
Faixas de pessoal ocupado total							
0	a	4		30	45	13	54
5	a	9		8	53	41	203
10	a	29		5	72	67	224
30	a	49		3	x	x	x
50	a	99		1	x	x	x
100	a	499		1	x	x	x
500	e	mais		-	-	-	-
Saúde e serviços sociais				33	784	737	6 261
Faixas de pessoal ocupado total							
0	a	4		18	40	20	97
5	a	9		8	44	29	87
10	a	29		4	94	87	208
30	a	49		1	x	x	x
50	a	99		1	x	x	x
100	a	499		1	x	x	x
500	e	mais		-	-	-	-
Outros serviços coletivos sociais e pessoais				325	889	685	5 589
Faixas de pessoal ocupado total							
0	a	4		296	248	81	348
5	a	9		12	77	61	223
10	a	29		11	162	143	867
30	a	49		3	126	124	1 806
50	a	99		2	x	x	x
100	a	499		1	x	x	x
500	e	mais		-	-	-	-



Tabela 6 - Unidades locais, pessoal ocupado em 31.12 e salários e outras remunerações, por Unidades da Federação, segundo seção da classificação de atividades e faixas de pessoal ocupado total - Brasil - 1998

(continuação)

Seção da classificação de atividades e faixas de pessoal ocupado total	Número de unidades locais	Pessoal ocupado em 31.12		Salários e outras remunerações (1 000 R\$)
		Total	Assalariado	
Pará				
Total	41 125	452 134	399 578	2 786 619
Faixas de pessoal ocupado total				
0 a 4	31 362	48 784	11 824	67 212
5 a 9	4 890	31 661	23 745	105 508
10 a 29	3 272	51 504	46 056	230 968
30 a 49	621	23 707	22 688	127 173
50 a 99	430	29 859	29 203	177 887
100 a 499	447	93 297	92 796	733 088
500 e mais	103	173 322	173 266	1 344 784
Agricultura, pecuária, silvicultura e exploração florestal	673	7 214	6 067	24 993
Faixas de pessoal ocupado total				
0 a 4	455	768	155	665
5 a 9	102	658	385	1 618
10 a 29	74	1 176	989	3 580
30 a 49	14	563	532	1 612
50 a 99	16	1 239	1 208	4 094
100 a 499	11	x	x	x
500 e mais	1	x	x	x
Pesca	73	361	258	1 564
Faixas de pessoal ocupado total				
0 a 4	49	89	27	171
5 a 9	15	100	74	409
10 a 29	8	x	x	x
30 a 49	1	x	x	x
50 a 99	-	-	-	-
100 a 499	-	-	-	-
500 e mais	-	-	-	-
Indústrias extrativas	119	3 209	3 099	75 003
Faixas de pessoal ocupado total				
0 a 4	98	122	28	393
5 a 9	6	44	32	442
10 a 29	4	67	63	568
30 a 49	4	156	156	2 713
50 a 99	2	x	x	x
100 a 499	3	773	773	27 183
500 e mais	2	x	x	x
Indústria de transformação	3 954	55 214	49 180	256 402
Faixas de pessoal ocupado total				
0 a 4	2 539	4 262	854	10 266
5 a 9	482	3 203	2 343	9 999
10 a 29	566	9 531	8 438	28 059
30 a 49	153	5 832	5 535	19 091
50 a 99	114	7 832	7 590	30 833
100 a 499	92	17 441	17 312	95 874
500 e mais	8	7 113	7 108	62 279
Produção e distribuição de eletricidade, gás e água	263	4 567	4 546	107 848
Faixas de pessoal ocupado total				
0 a 4	148	248	243	6 182
5 a 9	51	335	329	5 951
10 a 29	44	789	779	15 171
30 a 49	7	282	282	6 884
50 a 99	6	427	427	7 019
100 a 499	5	x	x	x
500 e mais	2	x	x	x

Tabela 6 - Unidades locais, pessoal ocupado em 31.12 e salários e outras remunerações, por Unidades da Federação, segundo seção da classificação de atividades e faixas de pessoal ocupado total - Brasil - 1998

					(continuação)			
Seção da classificação de atividades e faixas de pessoal ocupado total					Número de unidades locais	Pessoal ocupado em 31.12		Salários e outras remunerações (1 000 R\$)
						Total	Assalariado	
Pará								
Construção					1 370	17 681	15 387	64 021
Faixas de pessoal ocupado total								
0	a	4			1 011	1 822	227	2 109
5	a	9			127	829	553	2 276
10	a	29			128	2 085	1 846	6 923
30	a	49			39	1 554	1 472	4 956
50	a	99			29	2 176	2 128	8 158
100	a	499			33	5 644	5 592	24 547
500	e	mais			3	3 571	3 569	15 050
Comércio; reparação de veículos automotores, objetos pessoais e domésticos					22 116	86 485	58 021	275 739
Faixas de pessoal ocupado total								
0	a	4			18 400	28 423	6 152	21 389
5	a	9			2 216	14 341	10 628	32 153
10	a	29			1 222	18 052	16 029	56 860
30	a	49			140	5 321	5 075	21 620
50	a	99			77	5 296	5 156	26 262
100	a	499			57	9 862	9 797	82 957
500	e	mais			4	5 190	5 184	34 497
Alojamento e alimentação					1 462	9 154	7 143	21 821
Faixas de pessoal ocupado total								
0	a	4			999	1 742	522	1 823
5	a	9			232	1 563	1 181	2 796
10	a	29			187	3 015	2 691	6 724
30	a	49			28	1 098	1 044	3 387
50	a	99			8	601	588	1 530
100	a	499			8	1 135	1 117	5 562
500	e	mais			0	0	0	0
Transporte, armazenagem e comunicações					1 630	23 995	21 982	183 791
Faixas de pessoal ocupado total								
0	a	4			1 120	1 860	659	6 805
5	a	9			218	1 395	1 036	6 579
10	a	29			165	2 738	2 495	18 756
30	a	49			49	1 847	1 793	13 869
50	a	99			31	2 096	2 040	17 076
100	a	499			41	9 033	8 948	86 835
500	e	mais			6	5 026	5 011	33 871
Intermediação financeira					679	7 137	6 576	157 349
Faixas de pessoal ocupado total								
0	a	4			366	660	224	4 730
5	a	9			137	905	844	19 929
10	a	29			130	2 116	2 064	44 656
30	a	49			25	851	851	21 867
50	a	99			14	797	789	15 510
100	a	499			6	x	x	x
500	e	mais			1	x	x	x



Tabela 6 - Unidades locais, pessoal ocupado em 31.12 e salários e outras remunerações, por Unidades da Federação, segundo seção da classificação de atividades e faixas de pessoal ocupado total - Brasil - 1998

(continuação)

Seção da classificação de atividades e faixas de pessoal ocupado total	Número de unidades locais	Pessoal ocupado em 31.12		Salários e outras remunerações (1 000 R\$)
		Total	Assalariado	
Pará				
Atividades imobiliárias, aluguéis e serviços prestados às empresas	3 387	31 710	27 124	153 259
Faixas de pessoal ocupado total				
0 a 4	2 364	4 459	1 139	6 238
5 a 9	664	4 179	3 459	12 983
10 a 29	244	3 679	3 315	14 596
30 a 49	37	1 396	1 328	6 404
50 a 99	30	2 084	2 047	9 157
100 a 499	38	9 076	9 016	54 314
500 e mais	10	6 837	6 820	49 567
Administração pública, defesa e seguridade social	301	147 878	147 817	1 099 188
Faixas de pessoal ocupado total				
0 a 4	54	63	51	265
5 a 9	28	177	173	1 026
10 a 29	34	532	518	4 744
30 a 49	10	379	378	3 660
50 a 99	23	1 696	1 690	21 953
100 a 499	98	25 109	25 094	201 801
500 e mais	54	119 922	119 913	865 740
Educação	748	18 382	17 297	189 239
Faixas de pessoal ocupado total				
0 a 4	367	679	154	1 353
5 a 9	139	941	693	2 148
10 a 29	158	2 571	2 360	10 467
30 a 49	33	1 278	1 220	7 942
50 a 99	28	1 840	1 821	15 299
100 a 499	18	3 701	3 677	37 272
500 e mais	5	7 372	7 372	114 758
Saúde e serviços sociais	959	25 072	23 366	108 921
Faixas de pessoal ocupado total				
0 a 4	567	1 164	337	1 107
5 a 9	175	1 131	729	2 081
10 a 29	125	2 201	1 891	6 715
30 a 49	39	1 513	1 423	5 649
50 a 99	25	1 808	1 759	8 064
100 a 499	21	3 810	3 784	21 057
500 e mais	7	13 445	13 443	64 248
Outros serviços coletivos sociais e pessoais	3 391	14 075	11 715	67 483
Faixas de pessoal ocupado total				
0 a 4	2 825	2 423	1 052	3 717
5 a 9	298	1 860	1 286	5 118
10 a 29	183	2 826	2 465	12 293
30 a 49	42	1 591	1 555	7 390
50 a 99	27	1 823	1 816	9 859
100 a 499	16	3 552	3 541	29 105
500 e mais	-	-	-	-

Tabela 6 - Unidades locais, pessoal ocupado em 31.12 e salários e outras remunerações, por Unidades da Federação, segundo seção da classificação de atividades e faixas de pessoal ocupado total - Brasil - 1998

(continuação)

Seção da classificação de atividades e faixas de pessoal ocupado total	Número de unidades locais	Pessoal ocupado em 31.12		Salários e outras remunerações (1 000 R\$)
		Total	Assalariado	
Amapá				
Total	4 791	47 536	42 678	403 244
Faixas de pessoal ocupado total				
0 a 4	3 836	5 321	1 680	7 217
5 a 9	462	3 014	2 410	8 645
10 a 29	339	5 264	4 787	21 432
30 a 49	57	2 157	2 078	13 051
50 a 99	49	3 395	3 376	33 771
100 a 499	42	7 591	7 555	69 580
500 e mais	6	20 794	20 792	249 548
Agricultura, pecuária, silvicultura e exploração florestal	33	528	481	2 890
Faixas de pessoal ocupado total				
0 a 4	22	31	13	35
5 a 9	7	41	15	203
10 a 29	2	x	x	x
30 a 49	-	-	-	-
50 a 99	-	-	-	-
100 a 499	2	x	x	x
500 e mais	-	-	-	-
Pesca	2	x	x	x
Faixas de pessoal ocupado total				
0 a 4	2	x	x	x
5 a 9	-	-	-	-
10 a 29	-	-	-	-
30 a 49	-	-	-	-
50 a 99	-	-	-	-
100 a 499	-	-	-	-
500 e mais	-	-	-	-
Indústrias extrativas	20	63	51	1 924
Faixas de pessoal ocupado total				
0 a 4	19	x	x	x
5 a 9	-	-	-	-
10 a 29	-	-	-	-
30 a 49	1	x	x	x
50 a 99	-	-	-	-
100 a 499	-	-	-	-
500 e mais	-	-	-	-
Indústria de transformação	296	1 673	1 349	8 053
Faixas de pessoal ocupado total				
0 a 4	229	297	92	418
5 a 9	35	235	172	551
10 a 29	24	387	344	1 108
30 a 49	4	146	134	702
50 a 99	2	x	x	x
100 a 499	2	x	x	x
500 e mais	-	-	-	-
Produção e distribuição de eletricidade, gás e água	6	573	570	10 416
Faixas de pessoal ocupado total				
0 a 4	3	2	0	0
5 a 9	-	-	-	-
10 a 29	-	-	-	-
30 a 49	-	-	-	-
50 a 99	-	-	-	-
100 a 499	3	571	570	10 416
500 e mais	-	-	-	-



Tabela 6 - Unidades locais, pessoal ocupado em 31.12 e salários e outras remunerações, por Unidades da Federação, segundo seção da classificação de atividades e faixas de pessoal ocupado total - Brasil - 1998

				(continuação)			
Seção da classificação de atividades e faixas de pessoal ocupado total				Número de unidades locais	Pessoal ocupado em 31.12		Salários e outras remunerações (1 000 R\$)
					Total	Assalariado	
Amapá							
Construção				227	1 577	1 237	4 210
Faixas de pessoal ocupado total							
0	a	4		171	271	30	247
5	a	9		21	138	103	358
10	a	29		25	377	325	966
30	a	49		2	x	x	x
50	a	99		5	340	338	1 392
100	a	499		3	x	x	x
500	e	mais		-	-	-	-
Comércio; reparação de veículos automotores, objetos pessoais e domésticos				2 707	8 630	5 710	23 101
Faixas de pessoal ocupado total							
0	a	4		2 370	3 350	891	2 763
5	a	9		195	1 247	979	2 978
10	a	29		102	1 613	1 469	5 535
30	a	49		23	878	859	3 932
50	a	99		11	778	770	3 859
100	a	499		6	764	742	4 034
500	e	mais		-	-	-	-
Alojamento e alimentação				190	855	640	1 839
Faixas de pessoal ocupado total							
0	a	4		142	196	46	238
5	a	9		21	x	x	x
10	a	29		25	445	408	1 118
30	a	49		2	x	x	x
50	a	99		-	-	-	-
100	a	499		-	-	-	-
500	e	mais		-	-	-	-
Transporte, armazenagem e comunicações				131	1 767	1 663	13 330
Faixas de pessoal ocupado total							
0	a	4		88	112	58	608
5	a	9		17	110	86	557
10	a	29		15	238	224	1 731
30	a	49		3	119	110	544
50	a	99		3	191	191	1 535
100	a	499		5	997	994	8 354
500	e	mais		-	-	-	-
Intermediação financeira				43	423	412	8 348
Faixas de pessoal ocupado total							
0	a	4		28	32	23	625
5	a	9		3	21	19	441
10	a	29		8	138	138	2 854
30	a	49		2	x	x	x
50	a	99		1	x	x	x
100	a	499		1	x	x	x
500	e	mais		-	-	-	-

Tabela 6 - Unidades locais, pessoal ocupado em 31.12 e salários e outras remunerações, por Unidades da Federação, segundo seção da classificação de atividades e faixas de pessoal ocupado total - Brasil - 1998

				(continuação)			
Seção da classificação de atividades e faixas de pessoal ocupado total				Número de unidades locais	Pessoal ocupado em 31.12		Salários e outras remunerações (1 000 R\$)
					Total	Assalariado	
Amapá							
Atividades imobiliárias, aluguéis e serviços prestados às empresas				338	3 722	3 343	16 552
Faixas de pessoal ocupado total							
0	a	4		263	364	71	276
5	a	9		32	210	165	600
10	a	29		25	419	390	1 552
30	a	49		3	x	x	x
50	a	99		8	593	588	4 732
100	a	499		6	1 190	1 186	5 725
500	e	mais		1	x	x	x
Administração pública, defesa e seguridade social				55	23 077	23 063	290 211
Faixas de pessoal ocupado total							
0	a	4		12	4	4	30
5	a	9		1	x	x	x
10	a	29		11	196	186	1 067
30	a	49		6	249	249	1 311
50	a	99		9	683	682	13 745
100	a	499		11	1 983	1 982	27 762
500	e	mais		5	x	x	x
Educação				83	981	909	6 768
Faixas de pessoal ocupado total							
0	a	4		46	75	43	271
5	a	9		14	96	80	308
10	a	29		12	214	201	861
30	a	49		6	227	216	1 337
50	a	99		4	x	x	x
100	a	499		1	x	x	x
500	e	mais		-	-	-	-
Saúde e serviços sociais				77	774	674	4 288
Faixas de pessoal ocupado total							
0	a	4		42	70	36	88
5	a	9		21	144	96	255
10	a	29		9	136	120	1 080
30	a	49		2	x	x	x
50	a	99		2	x	x	x
100	a	499		1	x	x	x
500	e	mais		-	-	-	-
Outros serviços coletivos sociais e pessoais				583	2 890	2 576	11 315
Faixas de pessoal ocupado total							
0	a	4		399	497	368	1 557
5	a	9		95	628	579	2 157
10	a	29		81	1 078	962	3 527
30	a	49		3	x	x	x
50	a	99		4	278	276	2 616
100	a	499		1	x	x	x
500	e	mais		-	-	-	-



Tabela 6 - Unidades locais, pessoal ocupado em 31.12 e salários e outras remunerações, por Unidades da Federação, segundo seção da classificação de atividades e faixas de pessoal ocupado total - Brasil - 1998

(continuação)

Seção da classificação de atividades e faixas de pessoal ocupado total	Número de unidades locais	Pessoal ocupado em 31.12		Salários e outras remunerações (1 000 R\$)
		Total	Assalariado	
Tocantins				
Total	16 879	105 197	85 072	514 544
Faixas de pessoal ocupado total				
0 a 4	14 462	20 595	4 411	22 317
5 a 9	1 351	8 649	6 225	23 889
10 a 29	745	11 596	10 324	53 566
30 a 49	138	5 137	4 973	31 633
50 a 99	88	6 301	6 245	37 009
100 a 499	78	14 255	14 230	103 114
500 e mais	17	38 664	38 664	243 016
Agricultura, pecuária, silvicultura e exploração florestal	359	1 888	1 254	4 644
Faixas de pessoal ocupado total				
0 a 4	280	514	122	544
5 a 9	37	233	137	411
10 a 29	35	529	394	1 379
30 a 49	4	151	145	364
50 a 99	1	x	x	x
100 a 499	2	x	x	x
500 e mais	-	-	-	-
Pesca	6	4	0	0
Faixas de pessoal ocupado total				
0 a 4	6	4	0	0
5 a 9	-	-	-	-
10 a 29	-	-	-	-
30 a 49	-	-	-	-
50 a 99	-	-	-	-
100 a 499	-	-	-	-
500 e mais	-	-	-	-
Indústrias extrativas	65	282	163	1 347
Faixas de pessoal ocupado total				
0 a 4	51	91	19	157
5 a 9	4	x	x	x
10 a 29	9	135	109	987
30 a 49	1	x	x	x
50 a 99	-	-	-	-
100 a 499	-	-	-	-
500 e mais	-	-	-	-
Indústria de transformação	1 433	6 577	4 633	15 364
Faixas de pessoal ocupado total				
0 a 4	1 170	1 779	316	945
5 a 9	136	878	627	1 796
10 a 29	100	1 596	1 414	3 867
30 a 49	11	395	370	1 342
50 a 99	10	752	733	2 940
100 a 499	6	1 177	1 173	4 474
500 e mais	-	-	-	-
Produção e distribuição de eletricidade, gás e água	135	1 428	1 415	13 447
Faixas de pessoal ocupado total				
0 a 4	91	130	124	895
5 a 9	21	124	118	790
10 a 29	16	228	227	3 008
30 a 49	4	134	134	1 192
50 a 99	1	x	x	x
100 a 499	1	x	x	x
500 e mais	1	x	x	x

Tabela 6 - Unidades locais, pessoal ocupado em 31.12 e salários e outras remunerações, por Unidades da Federação, segundo seção da classificação de atividades e faixas de pessoal ocupado total - Brasil - 1998

					(continuação)			
Seção da classificação de atividades e faixas de pessoal ocupado total					Número de unidades locais	Pessoal ocupado em 31.12		Salários e outras remunerações (1 000 R\$)
						Total	Assalariado	
Tocantins								
Construção					621	5 666	4 732	31 322
Faixas de pessoal ocupado total								
0	a	4		523	904	115	1 529	
5	a	9		39	263	198	1 406	
10	a	29		35	560	505	3 670	
30	a	49		11	409	391	2 233	
50	a	99		2	x	x	x	
100	a	499		8	1 585	1 584	10 453	
500	e	mais		3	x	x	x	
Comércio; reparação de veículos automotores, objetos pessoais e domésticos					9 993	23 733	11 405	36 209
Faixas de pessoal ocupado total								
0	a	4		8 977	12 995	2 426	6 653	
5	a	9		677	4 298	3 107	7 540	
10	a	29		294	4 308	3 807	11 611	
30	a	49		33	1 232	1 184	6 461	
50	a	99		11	x	x	x	
100	a	499		1	x	x	x	
500	e	mais		-	-	-	-	
Alojamento e alimentação					628	2 143	1 343	3 472
Faixas de pessoal ocupado total								
0	a	4		496	755	190	634	
5	a	9		85	566	425	1 041	
10	a	29		43	634	544	1 286	
30	a	49		2	x	x	x	
50	a	99		2	x	x	x	
100	a	499		-	-	-	-	
500	e	mais		-	-	-	-	
Transporte, armazenagem e comunicações					583	3 067	2 583	15 187
Faixas de pessoal ocupado total								
0	a	4		474	617	246	1 752	
5	a	9		55	358	292	1 426	
10	a	29		31	486	461	3 539	
30	a	49		16	592	582	3 970	
50	a	99		3	210	204	1 600	
100	a	499		4	804	798	2 899	
500	e	mais		-	-	-	-	
Intermediação financeira					126	1 075	1 026	27 881
Faixas de pessoal ocupado total								
0	a	4		55	95	51	824	
5	a	9		30	211	206	4 942	
10	a	29		36	546	546	14 280	
30	a	49		4	x	x	x	
50	a	99		1	x	x	x	
100	a	499		-	-	-	-	
500	e	mais		-	-	-	-	



Tabela 6 - Unidades locais, pessoal ocupado em 31.12 e salários e outras remunerações, por Unidades da Federação, segundo seção da classificação de atividades e faixas de pessoal ocupado total - Brasil - 1998

(continuação)

Seção da classificação de atividades e faixas de pessoal ocupado total	Número de unidades locais	Pessoal ocupado em 31.12		Salários e outras remunerações (1 000 R\$)
		Total	Assalariado	
Tocantins				
Atividades imobiliárias, aluguéis e serviços prestados às empresas	833	3 004	1 831	6 739
Faixas de pessoal ocupado total				
0 a 4	723	1 243	273	990
5 a 9	73	462	335	1 092
10 a 29	24	413	349	1 195
30 a 49	6	x	x	x
50 a 99	6	464	463	1 443
100 a 499	1	x	x	x
500 e mais	-	-	-	-
Administração pública, defesa e seguridade social	185	31 150	31 121	232 584
Faixas de pessoal ocupado total				
0 a 4	45	31	25	146
5 a 9	9	57	50	228
10 a 29	15	337	333	1 939
30 a 49	18	709	707	4 568
50 a 99	39	2 809	2 805	15 730
100 a 499	47	8 622	8 616	68 672
500 e mais	12	18 585	18 585	141 300
Educação	277	20 143	19 882	108 252
Faixas de pessoal ocupado total				
0 a 4	184	217	60	4 579
5 a 9	36	239	181	590
10 a 29	37	647	606	2 660
30 a 49	9	324	319	2 244
50 a 99	6	410	410	3 132
100 a 499	4	x	x	x
500 e mais	1	x	x	x
Saúde e serviços sociais	348	2 296	1 761	7 125
Faixas de pessoal ocupado total				
0 a 4	255	475	147	410
5 a 9	50	326	202	599
10 a 29	29	487	414	1 727
30 a 49	8	300	291	1 107
50 a 99	3	206	205	706
100 a 499	3	502	502	2 576
500 e mais	-	-	-	-
Outros serviços coletivos sociais e pessoais	1 287	2 741	1 923	10 972
Faixas de pessoal ocupado total				
0 a 4	1 132	745	297	2 259
5 a 9	99	610	338	2 013
10 a 29	41	690	615	2 419
30 a 49	11	406	384	2 033
50 a 99	3	x	x	x
100 a 499	1	x	x	x
500 e mais	-	-	-	-

Tabela 6 - Unidades locais, pessoal ocupado em 31.12 e salários e outras remunerações, por Unidades da Federação, segundo seção da classificação de atividades e faixas de pessoal ocupado total - Brasil - 1998

					(continuação)			
Seção da classificação de atividades e faixas de pessoal ocupado total				Número de unidades locais	Pessoal ocupado em 31.12		Salários e outras remunerações (1 000 R\$)	
					Total	Assalariado		
Maranhão								
Total				42 032	254 407	209 142	1 265 772	
Faixas de pessoal ocupado total								
0	a	4		35 779	45 164	9 987	41 679	
5	a	9		3 180	20 599	15 025	76 140	
10	a	29		2 043	32 305	29 036	125 039	
30	a	49		402	14 977	14 428	74 626	
50	a	99		296	20 637	20 268	103 400	
100	a	499		279	57 230	56 913	354 141	
500	e	mais		53	63 495	63 485	490 747	
Agricultura, pecuária, silvicultura e exploração florestal				598	4 026	3 350	13 902	
Faixas de pessoal ocupado total								
0	a	4		470	479	101	897	
5	a	9		53	340	178	699	
10	a	29		58	909	806	2 888	
30	a	49		7	249	228	796	
50	a	99		2	x	x	x	
100	a	499		7	1 361	1 352	5 243	
500	e	mais		1	x	x	x	
Pesca				30	75	36	144	
Faixas de pessoal ocupado total								
0	a	4		26	33	1	2	
5	a	9		2	x	x	x	
10	a	29		2	x	x	x	
30	a	49		-	-	-	-	
50	a	99		-	-	-	-	
100	a	499		-	-	-	-	
500	e	mais		-	-	-	-	
Indústrias extrativas				52	627	548	5 612	
Faixas de pessoal ocupado total								
0	a	4		34	59	11	47	
5	a	9		5	x	x	x	
10	a	29		6	112	91	457	
30	a	49		5	180	176	1 062	
50	a	99		1	x	x	x	
100	a	499		1	x	x	x	
500	e	mais		-	-	-	-	
Indústria de transformação				2 843	23 607	19 801	116 910	
Faixas de pessoal ocupado total								
0	a	4		2 187	3 137	586	5 048	
5	a	9		285	1 908	1 365	3 361	
10	a	29		239	3 966	3 504	10 802	
30	a	49		50	1 828	1 733	6 693	
50	a	99		41	2 946	2 872	10 603	
100	a	499		38	6 744	6 663	37 427	
500	e	mais		3	3 078	3 078	42 978	
Produção e distribuição de eletricidade, gás e água				146	4 796	4 792	73 027	
Faixas de pessoal ocupado total								
0	a	4		87	150	146	1 777	
5	a	9		30	214	214	2 229	
10	a	29		14	225	225	2 617	
30	a	49		5	205	205	3 019	
50	a	99		6	396	396	5 393	
100	a	499		2	x	x	x	
500	e	mais		2	x	x	x	



Tabela 6 - Unidades locais, pessoal ocupado em 31.12 e salários e outras remunerações, por Unidades da Federação, segundo seção da classificação de atividades e faixas de pessoal ocupado total - Brasil - 1998

(continuação)

Seção da classificação de atividades e faixas de pessoal ocupado total	Número de unidades locais	Pessoal ocupado em 31.12		Salários e outras remunerações (1 000 R\$)
		Total	Assalariado	
Maranhão				
Construção	1 363	14 267	12 010	55 536
Faixas de pessoal ocupado total				
0 a 4	1 044	1 908	249	2 269
5 a 9	119	777	528	2 508
10 a 29	107	1 793	1 599	6 552
30 a 49	31	1 195	1 134	5 817
50 a 99	30	x	x	x
100 a 499	31	5 684	5 634	25 904
500 e mais	1	x	x	x
Comércio; reparação de veículos automotores, objetos pessoais e domésticos	23 721	61 850	34 628	135 319
Faixas de pessoal ocupado total				
0 a 4	21 239	29 028	5 667	13 909
5 a 9	1 552	9 973	7 481	38 319
10 a 29	747	11 191	10 054	31 997
30 a 49	95	3 483	3 354	12 344
50 a 99	63	4 428	4 352	20 964
100 a 499	25	3 747	3 720	17 786
500 e mais	-	-	-	-
Alojamento e alimentação	1 040	5 647	4 304	10 965
Faixas de pessoal ocupado total				
0 a 4	734	1 172	341	933
5 a 9	148	1 001	786	1 577
10 a 29	130	2 000	1 760	4 094
30 a 49	19	732	693	1 750
50 a 99	7	x	x	x
100 a 499	2	x	x	x
500 e mais	-	-	-	-
Transporte, armazenagem e comunicações	968	13 652	12 672	113 926
Faixas de pessoal ocupado total				
0 a 4	703	1 031	408	2 483
5 a 9	97	622	458	2 557
10 a 29	88	1 471	1 378	9 095
30 a 49	32	1 204	1 174	10 272
50 a 99	23	1 582	1 558	10 422
100 a 499	22	5 460	5 416	38 077
500 e mais	3	2 282	2 280	41 021
Intermediação financeira	478	4 022	3 767	89 519
Faixas de pessoal ocupado total				
0 a 4	275	551	345	7 101
5 a 9	96	636	608	14 133
10 a 29	83	1 302	1 286	29 892
30 a 49	13	523	523	14 672
50 a 99	8	516	511	10 139
100 a 499	3	494	494	13 582
500 e mais	-	-	-	-

Tabela 6 - Unidades locais, pessoal ocupado em 31.12 e salários e outras remunerações, por Unidades da Federação, segundo seção da classificação de atividades e faixas de pessoal ocupado total - Brasil - 1998

(continuação)

Seção da classificação de atividades e faixas de pessoal ocupado total	Número de unidades locais	Pessoal ocupado em 31.12		Salários e outras remunerações (1 000 R\$)
		Total	Assalariado	
Maranhão				
Atividades imobiliárias, aluguéis e serviços prestados às empresas	2 387	17 198	13 882	83 841
Faixas de pessoal ocupado total				
0 a 4	1 902	3 315	831	2 849
5 a 9	294	1 845	1 347	4 719
10 a 29	119	1 818	1 591	6 011
30 a 49	17	615	586	3 751
50 a 99	22	1 519	1 487	6 166
100 a 499	30	6 170	6 126	25 932
500 e mais	3	1 916	1 914	34 413
Administração pública, defesa e seguridade social	269	65 441	65 404	382 376
Faixas de pessoal ocupado total				
0 a 4	63	55	45	387
5 a 9	21	136	131	310
10 a 29	40	752	747	2 182
30 a 49	19	708	707	2 006
50 a 99	21	1 414	1 410	5 073
100 a 499	72	17 527	17 518	115 819
500 e mais	33	44 849	44 846	256 598
Educação	902	11 762	10 901	91 888
Faixas de pessoal ocupado total				
0 a 4	625	619	148	535
5 a 9	87	581	443	1 178
10 a 29	108	1 821	1 665	4 738
30 a 49	37	1 391	1 347	4 457
50 a 99	27	1 826	1 787	10 668
100 a 499	16	x	x	x
500 e mais	2	x	x	x
Saúde e serviços sociais	1 058	13 085	11 263	51 702
Faixas de pessoal ocupado total				
0 a 4	667	1 221	371	1 088
5 a 9	167	1 091	660	1 870
10 a 29	155	2 549	2 142	6 475
30 a 49	36	1 319	1 243	4 496
50 a 99	12	779	751	2 861
100 a 499	18	4 149	4 119	24 569
500 e mais	3	1 977	1 977	10 343
Outros serviços coletivos sociais e pessoais	6 177	14 352	11 784	41 102
Faixas de pessoal ocupado total				
0 a 4	5 723	2 406	737	2 354
5 a 9	224	1 429	792	2 532
10 a 29	147	2 364	2 157	7 105
30 a 49	36	1 345	1 325	3 493
50 a 99	33	2 365	2 335	9 062
100 a 499	12	x	x	x
500 e mais	2	x	x	x



Tabela 6 - Unidades locais, pessoal ocupado em 31.12 e salários e outras remunerações, por Unidades da Federação, segundo seção da classificação de atividades e faixas de pessoal ocupado total - Brasil - 1998

(continuação)

Seção da classificação de atividades e faixas de pessoal ocupado total	Número de unidades locais	Pessoal ocupado em 31.12		Salários e outras remunerações (1 000 R\$)
		Total	Assalariado	
Piauí				
Total	32 589	223 065	188 013	976 364
Faixas de pessoal ocupado total				
0 a 4	27 900	35 322	7 803	24 713
5 a 9	2 438	15 769	11 454	36 811
10 a 29	1 478	23 107	20 751	79 547
30 a 49	286	10 839	10 465	49 808
50 a 99	233	16 181	15 922	78 869
100 a 499	220	42 098	41 895	247 504
500 e mais	34	79 749	79 723	459 111
Agricultura, pecuária, silvicultura e exploração florestal	446	2 937	2 216	4 908
Faixas de pessoal ocupado total				
0 a 4	318	519	123	338
5 a 9	71	455	239	551
10 a 29	43	630	542	1 234
30 a 49	6	246	237	436
50 a 99	4	296	293	583
100 a 499	4	791	782	1 766
500 e mais	-	-	-	-
Pesca	14	52	39	93
Faixas de pessoal ocupado total				
0 a 4	13	x	x	x
5 a 9	-	-	-	-
10 a 29	-	-	-	-
30 a 49	1	x	x	x
50 a 99	-	-	-	-
100 a 499	-	-	-	-
500 e mais	-	-	-	-
Indústrias extrativas	52	180	116	464
Faixas de pessoal ocupado total				
0 a 4	39	34	2	242
5 a 9	7	42	29	64
10 a 29	5	x	x	x
30 a 49	1	x	x	x
50 a 99	-	-	-	-
100 a 499	-	-	-	-
500 e mais	-	-	-	-
Indústria de transformação	2 227	16 749	13 925	46 659
Faixas de pessoal ocupado total				
0 a 4	1 641	2 479	614	1 420
5 a 9	274	1 825	1 410	2 935
10 a 29	219	3 399	3 030	6 607
30 a 49	40	1 488	1 418	4 395
50 a 99	28	1 920	1 867	7 196
100 a 499	23	x	x	x
500 e mais	2	x	x	x
Produção e distribuição de eletricidade, gás e água	121	2 033	2 028	32 163
Faixas de pessoal ocupado total				
0 a 4	74	198	196	1 831
5 a 9	25	157	155	1 516
10 a 29	13	177	176	1 927
30 a 49	3	115	115	756
50 a 99	3	208	208	3 278
100 a 499	2	x	x	x
500 e mais	1	x	x	x

Tabela 6 - Unidades locais, pessoal ocupado em 31.12 e salários e outras remunerações, por Unidades da Federação, segundo seção da classificação de atividades e faixas de pessoal ocupado total - Brasil - 1998

				(continuação)			
Seção da classificação de atividades e faixas de pessoal ocupado total				Número de unidades locais	Pessoal ocupado em 31.12		Salários e outras remunerações (1 000 R\$)
					Total	Assalariado	
Piauí							
Construção				846	12 348	10 892	35 408
Faixas de pessoal ocupado total							
0	a	4		634	1 188	137	936
5	a	9		68	429	288	900
10	a	29		71	1 235	1 102	3 569
30	a	49		18	x	x	x
50	a	99		29	2 018	1 962	6 230
100	a	499		24	4 790	4 755	15 219
500	e	mais		2	x	x	x
Comércio; reparação de veículos automotores, objetos pessoais e domésticos				19 698	47 058	25 781	73 440
Faixas de pessoal ocupado total							
0	a	4		17 921	23 050	4 362	10 188
5	a	9		1 107	7 071	5 376	11 653
10	a	29		547	8 237	7 492	19 896
30	a	49		64	2 444	2 373	7 077
50	a	99		39	2 583	2 536	9 482
100	a	499		19	x	x	x
500	e	mais		1	x	x	x
Alojamento e alimentação				994	4 239	3 105	6 715
Faixas de pessoal ocupado total							
0	a	4		773	1 132	311	789
5	a	9		111	737	590	1 119
10	a	29		91	1 443	1 304	2 658
30	a	49		15	526	501	934
50	a	99		3	x	x	x
100	a	499		1	x	x	x
500	e	mais		-	-	-	-
Transporte, armazenagem e comunicações				682	7 619	6 982	49 080
Faixas de pessoal ocupado total							
0	a	4		510	715	322	2 083
5	a	9		63	396	312	1 486
10	a	29		63	1 039	947	5 615
30	a	49		15	582	563	3 959
50	a	99		12	x	x	x
100	a	499		18	3 519	3 478	26 720
500	e	mais		1	x	x	x
Intermediação financeira				280	2 986	2 781	77 365
Faixas de pessoal ocupado total							
0	a	4		150	236	100	2 423
5	a	9		57	407	357	9 990
10	a	29		51	796	785	22 681
30	a	49		13	514	509	14 283
50	a	99		6	427	425	12 182
100	a	499		3	606	605	15 805
500	e	mais		-	-	-	-



Tabela 6 - Unidades locais, pessoal ocupado em 31.12 e salários e outras remunerações, por Unidades da Federação, segundo seção da classificação de atividades e faixas de pessoal ocupado total - Brasil - 1998

(continuação)

Seção da classificação de atividades e faixas de pessoal ocupado total	Número de unidades locais	Pessoal ocupado em 31.12		Salários e outras remunerações (1 000 R\$)
		Total	Assalariado	
Piauí				
Atividades imobiliárias, aluguéis e serviços prestados às empresas	1 477	9 506	7 519	30 733
Faixas de pessoal ocupado total				
0 a 4	1 188	2 128	620	1 327
5 a 9	179	1 161	877	1 722
10 a 29	72	1 099	970	2 053
30 a 49	15	570	547	2 323
50 a 99	10	690	669	3 349
100 a 499	10	1 784	1 774	12 475
500 e mais	3	2 074	2 062	7 483
Administração pública, defesa e seguridade social	360	61 923	61 859	388 506
Faixas de pessoal ocupado total				
0 a 4	109	52	27	47
5 a 9	24	160	146	289
10 a 29	24	474	471	1 122
30 a 49	29	1 111	1 105	4 620
50 a 99	64	4 604	4 596	18 125
100 a 499	92	19 326	19 319	117 412
500 e mais	18	36 196	36 195	246 890
Educação	675	39 378	38 385	189 511
Faixas de pessoal ocupado total				
0 a 4	389	631	166	719
5 a 9	112	753	549	1 688
10 a 29	114	1 951	1 737	5 006
30 a 49	30	1 151	1 093	4 507
50 a 99	21	1 481	1 438	8 265
100 a 499	6	936	927	7 723
500 e mais	3	32 475	32 475	161 603
Saúde e serviços sociais	642	6 137	5 066	17 855
Faixas de pessoal ocupado total				
0 a 4	409	794	272	505
5 a 9	116	742	464	1 003
10 a 29	77	1 167	961	2 849
30 a 49	21	773	740	2 910
50 a 99	11	782	762	2 924
100 a 499	7	x	x	x
500 e mais	1	x	x	x
Outros serviços coletivos sociais e pessoais	4 075	9 920	7 319	23 463
Faixas de pessoal ocupado total				
0 a 4	3 732	2 148	546	1 846
5 a 9	224	1 434	662	1 895
10 a 29	88	1 387	1 178	4 237
30 a 49	15	568	553	1 705
50 a 99	3	x	x	x
100 a 499	11	2 260	2 257	11 715
500 e mais	2	x	x	x

Tabela 6 - Unidades locais, pessoal ocupado em 31.12 e salários e outras remunerações, por Unidades da Federação, segundo seção da classificação de atividades e faixas de pessoal ocupado total - Brasil - 1998

(continuação)

Seção da classificação de atividades e faixas de pessoal ocupado total	Número de unidades locais	Pessoal ocupado em 31.12		Salários e outras remunerações (1 000 R\$)
		Total	Assalariado	
Ceará				
Total	108 511	693 504	570 968	3 175 973
Faixas de pessoal ocupado total				
0 a 4	92 420	121 471	24 998	98 768
5 a 9	8 302	53 755	39 855	144 299
10 a 29	5 237	82 691	74 188	320 033
30 a 49	1 056	39 841	38 316	182 478
50 a 99	708	48 916	47 753	257 163
100 a 499	634	139 144	138 299	877 686
500 e mais	154	207 686	207 559	1 295 546
Agricultura, pecuária, silvicultura e exploração florestal	1 105	7 366	6 065	15 365
Faixas de pessoal ocupado total				
0 a 4	842	1 089	240	792
5 a 9	126	828	585	1 798
10 a 29	82	1 351	1 205	3 032
30 a 49	22	862	847	1 708
50 a 99	25	1 773	1 734	4 187
100 a 499	8	1 463	1 454	3 848
500 e mais	-	-	-	-
Pesca	62	1 041	953	1 688
Faixas de pessoal ocupado total				
0 a 4	45	72	17	76
5 a 9	8	52	34	123
10 a 29	5	76	67	215
30 a 49	2	x	x	x
50 a 99	1	x	x	x
100 a 499	-	-	-	-
500 e mais	1	x	x	x
Indústrias extrativas	184	1 529	1 304	12 441
Faixas de pessoal ocupado total				
0 a 4	138	192	47	1 473
5 a 9	19	119	81	223
10 a 29	14	251	228	794
30 a 49	5	207	201	722
50 a 99	4	245	238	1 121
100 a 499	4	515	509	8 108
500 e mais	-	-	-	-
Indústria de transformação	11 428	136 359	121 566	490 564
Faixas de pessoal ocupado total				
0 a 4	8 361	12 078	2 643	14 178
5 a 9	1 287	8 484	6 343	23 835
10 a 29	1 168	18 967	16 920	46 911
30 a 49	275	10 454	9 952	33 114
50 a 99	169	11 660	11 319	41 571
100 a 499	130	25 769	25 505	121 774
500 e mais	38	48 947	48 884	209 181
Produção e distribuição de eletricidade, gás e água	92	4 263	4 249	106 644
Faixas de pessoal ocupado total				
0 a 4	25	24	10	859
5 a 9	12	81	81	889
10 a 29	26	511	511	9 445
30 a 49	8	x	x	x
50 a 99	11	758	758	15 953
100 a 499	9	1 642	1 642	44 404
500 e mais	1	x	x	x



Tabela 6 - Unidades locais, pessoal ocupado em 31.12 e salários e outras remunerações, por Unidades da Federação, segundo seção da classificação de atividades e faixas de pessoal ocupado total - Brasil - 1998

(continuação)

Seção da classificação de atividades e faixas de pessoal ocupado total	Número de unidades locais	Pessoal ocupado em 31.12		Salários e outras remunerações (1 000 R\$)
		Total	Assalariado	
Ceará				
Construção	2 443	26 594	22 252	108 658
Faixas de pessoal ocupado total				
0 a 4	1 755	3 275	438	4 701
5 a 9	291	1 917	1 262	5 621
10 a 29	220	3 740	3 268	12 719
30 a 49	79	3 000	2 841	13 016
50 a 99	45	x	x	x
100 a 499	51	9 750	9 646	51 344
500 e mais	2	x	x	x
Comércio; reparação de veículos automotores, objetos pessoais e domésticos	65 329	150 946	79 196	319 880
Faixas de pessoal ocupado total				
0 a 4	59 871	75 491	12 464	33 087
5 a 9	3 373	21 657	16 186	41 352
10 a 29	1 691	25 559	22 913	81 368
30 a 49	215	8 072	7 741	30 647
50 a 99	125	8 640	8 458	44 447
100 a 499	53	x	x	x
500 e mais	1	x	x	x
Alojamento e alimentação	4 465	19 731	14 431	38 461
Faixas de pessoal ocupado total				
0 a 4	3 546	5 021	1 136	2 872
5 a 9	513	3 361	2 632	5 286
10 a 29	318	4 970	4 437	10 000
30 a 49	37	1 358	1 293	2 959
50 a 99	36	2 439	2 375	5 922
100 a 499	15	2 582	2 558	11 421
500 e mais	-	-	-	-
Transporte, armazenagem e comunicações	2 049	27 033	24 816	193 604
Faixas de pessoal ocupado total				
0 a 4	1 554	2 286	850	5 906
5 a 9	212	1 363	1 027	6 944
10 a 29	142	2 185	1 960	9 898
30 a 49	44	1 610	1 561	8 837
50 a 99	43	3 028	2 947	19 209
100 a 499	48	10 506	10 427	74 952
500 e mais	6	6 055	6 044	67 858
Intermediação financeira	973	10 046	9 152	251 523
Faixas de pessoal ocupado total				
0 a 4	555	974	323	10 265
5 a 9	159	1 102	976	26 746
10 a 29	192	3 186	3 097	76 887
30 a 49	40	1 453	1 438	37 841
50 a 99	19	1 263	1 252	39 037
100 a 499	8	2 068	2 066	60 745
500 e mais	-	-	-	-

Tabela 6 - Unidades locais, pessoal ocupado em 31.12 e salários e outras remunerações, por Unidades da Federação, segundo seção da classificação de atividades e faixas de pessoal ocupado total - Brasil - 1998

					(continuação)			
Seção da classificação de atividades e faixas de pessoal ocupado total					Número de unidades locais	Pessoal ocupado em 31.12		Salários e outras remunerações (1 000 R\$)
						Total	Assalariado	
Ceará								
Atividades imobiliárias, aluguéis e serviços prestados às empresas					7 862	59 261	49 064	215 310
Faixas de pessoal ocupado total								
0	a	4			6 077	11 268	3 943	14 294
5	a	9			1 111	6 969	5 352	18 058
10	a	29			435	6 794	5 922	27 095
30	a	49			85	3 254	3 136	15 482
50	a	99			69	4 785	4 661	19 964
100	a	499			70	13 269	13 151	68 515
500	e	mais			15	12 922	12 899	51 903
Administração pública, defesa e seguridade social					397	149 824	149 725	917 886
Faixas de pessoal ocupado total								
0	a	4			104	85	63	1 392
5	a	9			33	218	197	668
10	a	29			25	410	404	1 993
30	a	49			2	x	x	x
50	a	99			16	x	x	x
100	a	499			142	42 394	42 363	236 810
500	e	mais			75	105 424	105 413	663 691
Educação					1 678	32 563	30 277	248 122
Faixas de pessoal ocupado total								
0	a	4			778	1 384	420	1 724
5	a	9			328	2 213	1 645	3 222
10	a	29			369	6 097	5 571	15 243
30	a	49			114	4 315	4 179	14 741
50	a	99			57	3 824	3 769	17 757
100	a	499			28	6 436	6 403	57 992
500	e	mais			4	8 294	8 290	137 443
Saúde e serviços sociais					1 660	36 813	34 111	173 408
Faixas de pessoal ocupado total								
0	a	4			1 052	2 045	625	2 002
5	a	9			283	1 820	1 138	3 195
10	a	29			163	2 674	2 326	8 576
30	a	49			65	2 430	2 335	8 898
50	a	99			45	3 191	3 107	12 449
100	a	499			46	8 303	8 237	45 873
500	e	mais			6	16 350	16 343	92 415
Outros serviços coletivos sociais e pessoais					8 784	30 135	23 807	82 421
Faixas de pessoal ocupado total								
0	a	4			7 717	6 187	1 779	5 147
5	a	9			547	3 571	2 316	6 337
10	a	29			387	5 920	5 359	15 857
30	a	49			63	2 356	2 326	7 110
50	a	99			43	3 009	2 952	14 239
100	a	499			22	4 883	4 866	26 232
500	e	mais			5	4 209	4 209	7 499



Tabela 6 - Unidades locais, pessoal ocupado em 31.12 e salários e outras remunerações, por Unidades da Federação, segundo seção da classificação de atividades e faixas de pessoal ocupado total - Brasil - 1998

(continuação)

Seção da classificação de atividades e faixas de pessoal ocupado total	Número de unidades locais	Pessoal ocupado em 31.12		Salários e outras remunerações (1 000 R\$)
		Total	Assalariado	
Rio Grande do Norte				
Total	37 437	316 535	274 156	1 509 374
Faixas de pessoal ocupado total				
0 a 4	30 578	41 671	10 329	38 528
5 a 9	3 511	22 684	16 866	53 452
10 a 29	2 245	35 369	31 543	128 631
30 a 49	410	15 434	14 797	69 140
50 a 99	306	20 794	20 366	103 846
100 a 499	331	65 243	64 948	365 474
500 e mais	56	115 340	115 307	750 303
Agricultura, pecuária, silvicultura e exploração florestal	336	9 063	8 541	19 662
Faixas de pessoal ocupado total				
0 a 4	238	361	61	202
5 a 9	38	240	128	385
10 a 29	23	337	284	464
30 a 49	7	x	x	x
50 a 99	17	1 159	1 134	2 212
100 a 499	11	2 698	2 678	6 159
500 e mais	2	x	x	x
Pesca	52	448	401	1 349
Faixas de pessoal ocupado total				
0 a 4	37	33	3	6
5 a 9	6	36	29	87
10 a 29	5	77	71	289
30 a 49	1	x	x	x
50 a 99	2	x	x	x
100 a 499	1	x	x	x
500 e mais	-	-	-	-
Indústrias extrativas	245	5 393	5 113	89 840
Faixas de pessoal ocupado total				
0 a 4	142	176	48	197
5 a 9	28	199	141	343
10 a 29	37	683	635	3 016
30 a 49	13	505	486	1 915
50 a 99	14	935	912	7 032
100 a 499	9	x	x	x
500 e mais	2	x	x	x
Indústria de transformação	2 920	40 777	37 011	128 666
Faixas de pessoal ocupado total				
0 a 4	2 009	3 099	821	3 529
5 a 9	375	2 473	1 878	5 332
10 a 29	331	5 468	4 909	12 601
30 a 49	90	3 390	3 243	8 444
50 a 99	70	4 673	4 549	11 415
100 a 499	34	7 890	7 839	42 244
500 e mais	11	13 784	13 772	45 101
Produção e distribuição de eletricidade, gás e água	107	2 850	2 844	47 477
Faixas de pessoal ocupado total				
0 a 4	58	121	120	970
5 a 9	23	147	142	1 261
10 a 29	14	245	245	2 227
30 a 49	6	244	244	2 932
50 a 99	1	x	x	x
100 a 499	3	694	694	13 044
500 e mais	2	x	x	x

Tabela 6 - Unidades locais, pessoal ocupado em 31.12 e salários e outras remunerações, por Unidades da Federação, segundo seção da classificação de atividades e faixas de pessoal ocupado total - Brasil - 1998

					(continuação)			
Seção da classificação de atividades e faixas de pessoal ocupado total					Número de unidades locais	Pessoal ocupado em 31.12		Salários e outras remunerações (1 000 R\$)
						Total	Assalariado	
Rio Grande do Norte								
Construção					1 179	11 166	9 258	34 596
Faixas de pessoal ocupado total								
0	a	4		859	1 485	196	1 690	
5	a	9		117	757	515	1 796	
10	a	29		138	2 317	2 053	6 262	
30	a	49		25	940	888	2 644	
50	a	99		16	x	x	x	
100	a	499		23	3 787	3 751	12 566	
500	e	mais		1	x	x	x	
Comércio; reparação de veículos automotores, objetos pessoais e domésticos					21 467	58 805	34 622	122 421
Faixas de pessoal ocupado total								
0	a	4		18 877	25 688	5 619	15 522	
5	a	9		1 673	10 694	8 048	20 937	
10	a	29		764	11 574	10 346	33 513	
30	a	49		82	3 084	2 939	10 730	
50	a	99		47	3 271	3 211	15 146	
100	a	499		23	x	x	x	
500	e	mais		1	x	x	x	
Alojamento e alimentação					1 775	10 492	8 228	20 295
Faixas de pessoal ocupado total								
0	a	4		1 270	1 948	521	1 617	
5	a	9		242	1 606	1 254	2 675	
10	a	29		205	3 148	2 789	6 694	
30	a	49		32	1 225	1 150	3 013	
50	a	99		18	1 281	1 252	2 795	
100	a	499		8	1 284	1 262	3 502	
500	e	mais		-	-	-	-	
Transporte, armazenagem e comunicações					1 033	10 488	9 504	74 894
Faixas de pessoal ocupado total								
0	a	4		819	1 081	405	3 775	
5	a	9		84	563	436	2 153	
10	a	29		75	1 153	1 056	6 441	
30	a	49		15	566	548	3 801	
50	a	99		19	1 287	1 260	12 107	
100	a	499		18	3 650	3 622	35 307	
500	e	mais		3	2 188	2 177	11 310	
Intermediação financeira					438	3 768	3 408	94 061
Faixas de pessoal ocupado total								
0	a	4		267	383	117	2 531	
5	a	9		68	450	390	8 229	
10	a	29		73	1 181	1 152	28 742	
30	a	49		18	671	666	18 462	
50	a	99		8	526	526	21 749	
100	a	499		4	557	557	14 348	
500	e	mais		-	-	-	-	



Tabela 6 - Unidades locais, pessoal ocupado em 31.12 e salários e outras remunerações, por Unidades da Federação, segundo seção da classificação de atividades e faixas de pessoal ocupado total - Brasil - 1998

(continuação)

Seção da classificação de atividades e faixas de pessoal ocupado total	Número de unidades locais	Pessoal ocupado em 31.12		Salários e outras remunerações (1 000 R\$)
		Total	Assalariado	
Rio Grande do Norte				
Atividades imobiliárias, aluguéis e serviços prestados às empresas	2 517	15 960	12 710	51 382
Faixas de pessoal ocupado total				
0 a 4	1 924	3 215	905	3 803
5 a 9	342	2 138	1 657	4 563
10 a 29	175	2 733	2 367	8 835
30 a 49	27	974	950	3 543
50 a 99	26	1 677	1 641	5 978
100 a 499	21	x	x	x
500 e mais	2	x	x	x
Administração pública, defesa e seguridade social	342	109 859	109 821	595 968
Faixas de pessoal ocupado total				
0 a 4	111	142	129	506
5 a 9	25	161	152	357
10 a 29	19	306	306	1 314
30 a 49	7	318	318	1 174
50 a 99	28	2 080	2 077	6 410
100 a 499	126	26 262	26 249	119 859
500 e mais	26	80 590	80 590	466 350
Educação	839	15 726	14 825	153 865
Faixas de pessoal ocupado total				
0 a 4	520	631	146	663
5 a 9	106	724	580	1 118
10 a 29	135	2 194	2 012	6 076
30 a 49	34	1 300	1 260	4 457
50 a 99	22	1 465	1 429	8 311
100 a 499	19	3 064	3 050	30 920
500 e mais	3	6 348	6 348	102 320
Saúde e serviços sociais	939	9 738	7 980	31 350
Faixas de pessoal ocupado total				
0 a 4	590	1 082	331	878
5 a 9	187	1 221	698	1 934
10 a 29	110	1 720	1 346	4 233
30 a 49	20	743	698	2 438
50 a 99	13	x	x	x
100 a 499	18	3 568	3 533	16 429
500 e mais	1	x	x	x
Outros serviços coletivos sociais e pessoais	3 248	12 002	9 890	43 547
Faixas de pessoal ocupado total				
0 a 4	2 857	2 226	907	2 639
5 a 9	197	1 275	818	2 281
10 a 29	141	2 233	1 972	7 925
30 a 49	33	1 186	1 129	5 090
50 a 99	5	x	x	x
100 a 499	13	1 939	1 935	12 171
500 e mais	2	x	x	x

Tabela 6 - Unidades locais, pessoal ocupado em 31.12 e salários e outras remunerações, por Unidades da Federação, segundo seção da classificação de atividades e faixas de pessoal ocupado total - Brasil - 1998

(continuação)

Seção da classificação de atividades e faixas de pessoal ocupado total	Número de unidades locais	Pessoal ocupado em 31.12		Salários e outras remunerações (1 000 R\$)
		Total	Assalariado	
Paraíba				
Total	36 739	352 991	309 898	1 631 154
Faixas de pessoal ocupado total				
0 a 4	29 489	42 849	12 094	45 217
5 a 9	3 823	24 593	18 013	60 572
10 a 29	2 311	35 896	31 587	132 917
30 a 49	397	15 012	14 378	109 346
50 a 99	302	21 313	20 915	114 255
100 a 499	352	76 936	76 551	335 783
500 e mais	65	136 392	136 360	833 065
Agricultura, pecuária, silvicultura e exploração florestal	289	6 579	6 126	23 794
Faixas de pessoal ocupado total				
0 a 4	187	315	80	238
5 a 9	56	358	205	523
10 a 29	29	421	373	793
30 a 49	5	173	167	381
50 a 99	2	x	x	x
100 a 499	7	2 170	2 164	6 395
500 e mais	3	x	x	x
Pesca	13	254	239	699
Faixas de pessoal ocupado total				
0 a 4	8	6	1	5
5 a 9	-	-	-	-
10 a 29	2	x	x	x
30 a 49	1	x	x	x
50 a 99	1	x	x	x
100 a 499	1	x	x	x
500 e mais	-	-	-	-
Indústrias extrativas	119	1 384	1 203	5 109
Faixas de pessoal ocupado total				
0 a 4	66	106	21	96
5 a 9	20	133	79	189
10 a 29	22	354	328	771
30 a 49	6	220	211	831
50 a 99	3	x	x	x
100 a 499	2	x	x	x
500 e mais	-	-	-	-
Indústria de transformação	3 273	47 488	42 684	149 826
Faixas de pessoal ocupado total				
0 a 4	2 072	3 633	1 072	3 581
5 a 9	588	3 884	2 825	6 779
10 a 29	400	6 245	5 455	14 537
30 a 49	81	3 004	2 845	8 302
50 a 99	57	4 119	4 008	15 091
100 a 499	62	13 178	13 060	57 565
500 e mais	13	13 425	13 419	43 972
Produção e distribuição de eletricidade, gás e água	119	3 792	3 784	55 455
Faixas de pessoal ocupado total				
0 a 4	49	131	125	1 096
5 a 9	35	220	220	2 077
10 a 29	20	267	266	2 761
30 a 49	2	x	x	x
50 a 99	3	228	228	2 846
100 a 499	8	1 758	1 758	29 280
500 e mais	2	x	x	x



Tabela 6 - Unidades locais, pessoal ocupado em 31.12 e salários e outras remunerações, por Unidades da Federação, segundo seção da classificação de atividades e faixas de pessoal ocupado total - Brasil - 1998

(continuação)

Seção da classificação de atividades e faixas de pessoal ocupado total	Número de unidades locais	Pessoal ocupado em 31.12		Salários e outras remunerações (1 000 R\$)
		Total	Assalariado	
Paraíba				
Construção	1 185	12 957	10 777	36 632
Faixas de pessoal ocupado total				
0 a 4	792	1 498	187	1 596
5 a 9	132	860	584	1 849
10 a 29	171	2 723	2 341	8 263
30 a 49	44	1 682	1 585	4 297
50 a 99	22	x	x	x
100 a 499	23	3 750	3 693	12 643
500 e mais	1	x	x	x
Comércio; reparação de veículos automotores, objetos pessoais e domésticos	19 904	54 603	30 881	111 816
Faixas de pessoal ocupado total				
0 a 4	17 429	25 348	5 914	19 122
5 a 9	1 630	10 383	7 583	21 188
10 a 29	713	10 601	9 335	31 596
30 a 49	78	3 004	2 852	11 602
50 a 99	39	2 793	2 737	14 344
100 a 499	15	2 474	2 460	13 964
500 e mais	-	-	-	-
Alojamento e alimentação	1 193	6 103	4 520	12 132
Faixas de pessoal ocupado total				
0 a 4	847	1 412	433	1 129
5 a 9	191	1 257	961	1 967
10 a 29	131	2 074	1 820	4 006
30 a 49	13	448	422	1 855
50 a 99	8	478	456	1 287
100 a 499	3	434	428	1 888
500 e mais	-	-	-	-
Transporte, armazenagem e comunicações	933	11 349	10 423	117 823
Faixas de pessoal ocupado total				
0 a 4	681	985	415	2 492
5 a 9	101	631	492	2 465
10 a 29	84	1 312	1 211	6 471
30 a 49	23	917	887	48 407
50 a 99	24	1 592	1 557	10 613
100 a 499	17	3 697	3 651	23 491
500 e mais	3	2 215	2 210	23 886
Intermediação financeira	422	4 111	3 796	103 282
Faixas de pessoal ocupado total				
0 a 4	248	460	210	5 370
5 a 9	65	422	369	10 443
10 a 29	82	1 274	1 266	34 079
30 a 49	15	572	572	16 970
50 a 99	7	520	516	17 819
100 a 499	5	863	863	18 601
500 e mais	-	-	-	-

Tabela 6 - Unidades locais, pessoal ocupado em 31.12 e salários e outras remunerações, por Unidades da Federação, segundo seção da classificação de atividades e faixas de pessoal ocupado total - Brasil - 1998

					(continuação)			
Seção da classificação de atividades e faixas de pessoal ocupado total					Número de unidades locais	Pessoal ocupado em 31.12		Salários e outras remunerações (1 000 R\$)
						Total	Assalariado	
Paraíba								
Atividades imobiliárias, aluguéis e serviços prestados às empresas					3 135	19 169	15 163	60 613
Faixas de pessoal ocupado total								
0	a	4			2 418	4 573	2 022	6 154
5	a	9			468	2 953	2 167	6 183
10	a	29			191	2 880	2 289	7 686
30	a	49			14	x	x	x
50	a	99			18	1 315	1 289	7 445
100	a	499			24	5 872	5 841	24 812
500	e	mais			2	x	x	x
Administração pública, defesa e seguridade social					419	141 948	141 902	682 104
Faixas de pessoal ocupado total								
0	a	4			141	76	60	137
5	a	9			24	152	139	300
10	a	29			18	326	324	886
30	a	49			18	700	700	1 838
50	a	99			39	2 989	2 985	10 850
100	a	499			143	34 450	34 443	101 446
500	e	mais			36	103 255	103 251	566 648
Educação					987	20 117	18 931	197 622
Faixas de pessoal ocupado total								
0	a	4			564	823	234	642
5	a	9			146	989	775	1 705
10	a	29			170	2 871	2 620	7 340
30	a	49			55	2 097	2 018	6 168
50	a	99			37	2 400	2 370	14 079
100	a	499			12	1 949	1 927	17 542
500	e	mais			3	8 988	8 987	150 147
Saúde e serviços sociais					874	10 988	9 498	37 270
Faixas de pessoal ocupado total								
0	a	4			538	1 006	337	884
5	a	9			139	885	546	1 525
10	a	29			124	2 080	1 762	5 567
30	a	49			27	980	922	3 692
50	a	99			23	1 530	1 492	6 581
100	a	499			23	4 507	4 439	19 021
500	e	mais			-	-	-	-
Outros serviços coletivos sociais e pessoais					3 874	12 149	9 971	36 975
Faixas de pessoal ocupado total								
0	a	4			3 449	2 477	983	2 676
5	a	9			228	1 466	1 068	3 378
10	a	29			154	2 441	2 175	8 098
30	a	49			15	532	529	2 050
50	a	99			19	1 287	1 277	6 283
100	a	499			7	x	x	x
500	e	mais			2	x	x	x

Tabela 6 - Unidades locais, pessoal ocupado em 31.12 e salários e outras remunerações, por Unidades da Federação, segundo seção da classificação de atividades e faixas de pessoal ocupado total - Brasil - 1998

(continuação)

Seção da classificação de atividades e faixas de pessoal ocupado total	Número de unidades locais	Pessoal ocupado em 31.12		Salários e outras remunerações (1 000 R\$)
		Total	Assalariado	
Pernambuco				
Total	92 173	883 900	766 134	4 795 441
Faixas de pessoal ocupado total				
0 a 4	70 602	110 663	30 388	131 261
5 a 9	11 650	75 219	54 809	208 062
10 a 29	6 908	107 697	95 031	484 441
30 a 49	1 221	46 095	44 096	270 189
50 a 99	829	56 769	55 485	379 442
100 a 499	753	164 602	163 638	1 059 004
500 e mais	210	322 855	322 687	2 263 042
Agricultura, pecuária, silvicultura e exploração florestal	900	17 394	15 833	54 308
Faixas de pessoal ocupado total				
0 a 4	612	970	172	866
5 a 9	145	905	468	2 074
10 a 29	76	1 166	971	2 995
30 a 49	22	856	800	2 054
50 a 99	20	1 387	1 344	4 202
100 a 499	20	4 935	4 908	13 760
500 e mais	5	7 175	7 170	28 357
Pesca	43	298	225	816
Faixas de pessoal ocupado total				
0 a 4	28	42	6	56
5 a 9	8	54	29	65
10 a 29	6	x	x	x
30 a 49	-	-	-	-
50 a 99	-	-	-	-
100 a 499	1	x	x	x
500 e mais	-	-	-	-
Indústrias extrativas	154	1 811	1 558	9 765
Faixas de pessoal ocupado total				
0 a 4	84	127	33	297
5 a 9	21	144	85	310
10 a 29	33	584	526	1 987
30 a 49	9	370	340	1 415
50 a 99	5	x	x	x
100 a 499	2	x	x	x
500 e mais	-	-	-	-
Indústria de transformação	8 774	138 758	126 217	681 188
Faixas de pessoal ocupado total				
0 a 4	5 541	9 371	2 714	18 300
5 a 9	1 570	10 413	7 654	29 816
10 a 29	1 091	17 490	15 426	70 779
30 a 49	233	8 846	8 405	56 156
50 a 99	163	11 068	10 726	88 056
100 a 499	145	32 071	31 840	217 883
500 e mais	31	49 499	49 452	200 197
Produção e distribuição de eletricidade, gás e água	153	6 082	6 042	139 105
Faixas de pessoal ocupado total				
0 a 4	66	30	5	21
5 a 9	9	59	53	910
10 a 29	45	856	852	13 473
30 a 49	17	644	641	10 294
50 a 99	8	586	584	8 143
100 a 499	6	x	x	x
500 e mais	2	x	x	x

Tabela 6 - Unidades locais, pessoal ocupado em 31.12 e salários e outras remunerações, por Unidades da Federação, segundo seção da classificação de atividades e faixas de pessoal ocupado total - Brasil - 1998

					(continuação)			
Seção da classificação de atividades e faixas de pessoal ocupado total					Número de unidades locais	Pessoal ocupado em 31.12		Salários e outras remunerações (1 000 R\$)
						Total	Assalariado	
Pernambuco								
Construção					2 407	35 216	30 762	131 098
Faixas de pessoal ocupado total								
0	a	4			1 497	2 923	507	4 388
5	a	9			325	2 113	1 362	6 734
10	a	29			326	5 381	4 669	18 160
30	a	49			101	3 822	3 597	14 143
50	a	99			72	5 107	4 949	22 140
100	a	499			86	15 870	15 678	65 533
500	e	mais			-	-	-	-
Comércio; reparação de veículos automotores, objetos pessoais e domésticos					49 521	172 798	109 954	484 427
Faixas de pessoal ocupado total								
0	a	4			41 339	63 163	14 871	55 371
5	a	9			5 051	32 491	23 579	71 499
10	a	29			2 606	39 207	34 385	139 170
30	a	49			307	11 353	10 819	53 373
50	a	99			137	9 389	9 196	54 490
100	a	499			74	12 706	12 620	78 899
500	e	mais			7	4 489	4 484	31 625
Alojamento e alimentação					4 932	28 433	21 969	61 712
Faixas de pessoal ocupado total								
0	a	4			3 532	5 495	1 464	3 702
5	a	9			716	4 699	3 529	7 294
10	a	29			545	8 362	7 348	18 832
30	a	49			70	2 692	2 550	7 183
50	a	99			49	3 334	3 252	9 655
100	a	499			20	3 851	3 826	15 044
500	e	mais			-	-	-	-
Transporte, armazenagem e comunicações					2 528	39 655	36 679	293 652
Faixas de pessoal ocupado total								
0	a	4			1 844	2 739	874	5 746
5	a	9			287	1 866	1 380	7 317
10	a	29			231	3 742	3 350	17 034
30	a	49			59	2 249	2 172	12 272
50	a	99			47	3 075	3 021	17 888
100	a	499			43	10 062	9 990	81 986
500	e	mais			17	15 922	15 892	151 410
Intermediação financeira					1 282	13 573	12 490	307 261
Faixas de pessoal ocupado total								
0	a	4			744	1 213	412	9 971
5	a	9			206	1 389	1 173	32 020
10	a	29			240	3 933	3 893	95 054
30	a	49			52	1 949	1 935	46 957
50	a	99			29	1 818	1 813	45 518
100	a	499			8	1 383	1 376	35 129
500	e	mais			3	1 888	1 888	42 612



Tabela 6 - Unidades locais, pessoal ocupado em 31.12 e salários e outras remunerações, por Unidades da Federação, segundo seção da classificação de atividades e faixas de pessoal ocupado total - Brasil - 1998

(continuação)

Seção da classificação de atividades e faixas de pessoal ocupado total	Número de unidades locais	Pessoal ocupado em 31.12		Salários e outras remunerações (1 000 R\$)
		Total	Assalariado	
Pernambuco				
Atividades imobiliárias, aluguéis e serviços prestados às empresas	9 820	90 192	77 081	326 312
Faixas de pessoal ocupado total				
0 a 4	7 047	14 070	5 528	18 596
5 a 9	1 819	11 365	8 731	27 346
10 a 29	673	10 063	8 522	43 081
30 a 49	100	3 684	3 569	21 385
50 a 99	76	5 296	5 197	31 651
100 a 499	84	17 486	17 343	89 152
500 e mais	21	28 228	28 191	95 100
Administração pública, defesa e seguridade social	488	223 730	223 647	1 624 637
Faixas de pessoal ocupado total				
0 a 4	132	154	141	757
5 a 9	50	356	354	1 920
10 a 29	45	694	666	4 506
30 a 49	9	351	351	2 446
50 a 99	15	1 145	1 145	13 595
100 a 499	138	41 665	41 648	260 019
500 e mais	99	179 365	179 342	1 341 394
Educação	2 161	37 455	34 480	322 129
Faixas de pessoal ocupado total				
0 a 4	1 250	2 101	556	2 038
5 a 9	328	2 170	1 609	4 054
10 a 29	366	6 012	5 408	19 526
30 a 49	90	3 469	3 334	16 032
50 a 99	85	5 700	5 597	38 304
100 a 499	37	6 626	6 599	69 745
500 e mais	5	11 377	11 377	172 431
Saúde e serviços sociais	2 667	46 938	42 693	222 758
Faixas de pessoal ocupado total				
0 a 4	1 636	2 915	929	3 348
5 a 9	486	3 175	2 008	6 393
10 a 29	295	4 845	4 226	17 092
30 a 49	83	3 158	2 982	14 002
50 a 99	85	5 859	5 696	25 386
100 a 499	66	11 761	11 648	53 958
500 e mais	16	15 225	15 204	102 579
Outros serviços coletivos sociais e pessoais	6 343	31 567	26 504	136 273
Faixas de pessoal ocupado total				
0 a 4	5 250	5 350	2 176	7 804
5 a 9	629	4 020	2 795	10 308
10 a 29	330	5 268	4 707	22 315
30 a 49	69	2 652	2 601	12 478
50 a 99	38	2 661	2 630	18 494
100 a 499	23	4 486	4 465	40 650
500 e mais	4	7 130	7 130	24 224

Tabela 6 - Unidades locais, pessoal ocupado em 31.12 e salários e outras remunerações, por Unidades da Federação, segundo seção da classificação de atividades e faixas de pessoal ocupado total - Brasil - 1998

(continuação)

Seção da classificação de atividades e faixas de pessoal ocupado total	Número de unidades locais	Pessoal ocupado em 31.12		Salários e outras remunerações (1 000 R\$)
		Total	Assalariado	
Alagoas				
Total	26 575	268 293	237 730	1 307 055
Faixas de pessoal ocupado total				
0 a 4	21 507	31 022	8 512	56 457
5 a 9	2 651	17 122	12 744	44 328
10 a 29	1 608	24 957	22 334	102 352
30 a 49	289	10 928	10 496	55 451
50 a 99	197	13 543	13 251	95 011
100 a 499	245	53 560	53 299	303 307
500 e mais	78	117 161	117 094	650 149
Agricultura, pecuária, silvicultura e exploração florestal	118	6 817	6 573	17 419
Faixas de pessoal ocupado total				
0 a 4	64	119	26	85
5 a 9	21	147	82	259
10 a 29	18	269	208	555
30 a 49	4	165	154	539
50 a 99	4	249	242	1 850
100 a 499	3	655	648	1 735
500 e mais	4	5 213	5 213	12 396
Pesca	11	19	3	4
Faixas de pessoal ocupado total				
0 a 4	11	19	3	4
5 a 9	-	-	-	-
10 a 29	-	-	-	-
30 a 49	-	-	-	-
50 a 99	-	-	-	-
100 a 499	-	-	-	-
500 e mais	-	-	-	-
Indústrias extrativas	24	477	437	2 582
Faixas de pessoal ocupado total				
0 a 4	11	9	5	106
5 a 9	1	x	x	x
10 a 29	6	118	93	407
30 a 49	4	180	173	1 606
50 a 99	1	x	x	x
100 a 499	1	x	x	x
500 e mais	-	-	-	-
Indústria de transformação	1 771	61 495	59 087	208 142
Faixas de pessoal ocupado total				
0 a 4	1 211	2 110	707	2 247
5 a 9	265	1 701	1 244	3 401
10 a 29	174	2 767	2 466	9 602
30 a 49	32	1 262	1 187	5 716
50 a 99	32	2 202	2 124	17 714
100 a 499	32	7 232	7 187	46 747
500 e mais	25	44 221	44 172	122 714
Produção e distribuição de eletricidade, gás e água	107	2 644	2 603	49 194
Faixas de pessoal ocupado total				
0 a 4	77	120	83	1 618
5 a 9	6	41	39	769
10 a 29	14	262	261	3 718
30 a 49	4	159	158	1 741
50 a 99	4	x	x	x
100 a 499	-	-	-	-
500 e mais	2	x	x	x



Tabela 6 - Unidades locais, pessoal ocupado em 31.12 e salários e outras remunerações, por Unidades da Federação, segundo seção da classificação de atividades e faixas de pessoal ocupado total - Brasil - 1998

					(continuação)			
Seção da classificação de atividades e faixas de pessoal ocupado total					Número de unidades locais	Pessoal ocupado em 31.12		Salários e outras remunerações (1 000 R\$)
						Total	Assalariado	
Alagoas								
Construção					603	8 369	7 431	60 098
Faixas de pessoal ocupado total								
0	a	4		408	718	142	26 774	
5	a	9		71	462	327	1 934	
10	a	29		69	1 144	1 021	4 254	
30	a	49		20	742	699	2 711	
50	a	99		21	1 423	1 382	5 480	
100	a	499		13	x	x	x	
500	e	mais		1	x	x	x	
Comércio; reparação de veículos automotores, objetos pessoais e domésticos					16 052	46 296	27 911	101 739
Faixas de pessoal ocupado total								
0	a	4		13 993	19 503	4 483	12 098	
5	a	9		1 276	8 232	6 155	16 427	
10	a	29		645	9 522	8 453	27 248	
30	a	49		83	3 135	3 007	12 914	
50	a	99		33	2 236	2 170	11 577	
100	a	499		22	3 668	3 643	21 474	
500	e	mais		-	-	-	-	
Alojamento e alimentação					1 615	7 478	5 524	14 480
Faixas de pessoal ocupado total								
0	a	4		1 245	1 825	478	1 274	
5	a	9		200	1 339	1 039	2 085	
10	a	29		135	2 154	1 905	4 466	
30	a	49		21	786	747	2 006	
50	a	99		9	652	640	1 865	
100	a	499		5	722	715	2 783	
500	e	mais		-	-	-	-	
Transporte, armazenagem e comunicações					712	8 917	8 161	60 601
Faixas de pessoal ocupado total								
0	a	4		510	744	324	1 699	
5	a	9		86	577	429	1 692	
10	a	29		71	1 076	949	5 014	
30	a	49		13	x	x	x	
50	a	99		14	856	849	10 298	
100	a	499		17	4 548	4 504	34 427	
500	e	mais		1	x	x	x	
Intermediação financeira					353	2 920	2 636	72 566
Faixas de pessoal ocupado total								
0	a	4		206	339	155	3 836	
5	a	9		70	464	390	9 163	
10	a	29		58	994	975	25 981	
30	a	49		11	388	385	9 796	
50	a	99		4	274	274	11 816	
100	a	499		4	461	457	11 973	
500	e	mais		-	-	-	-	

Tabela 6 - Unidades locais, pessoal ocupado em 31.12 e salários e outras remunerações, por Unidades da Federação, segundo seção da classificação de atividades e faixas de pessoal ocupado total - Brasil - 1998

					(continuação)			
Seção da classificação de atividades e faixas de pessoal ocupado total					Número de unidades locais	Pessoal ocupado em 31.12		Salários e outras remunerações (1 000 R\$)
						Total	Assalariado	
Alagoas								
Atividades imobiliárias, aluguéis e serviços prestados às empresas					2 091	14 790	12 213	47 163
Faixas de pessoal ocupado total								
0	a	4			1 641	2 819	1 008	3 658
5	a	9			279	1 750	1 294	3 728
10	a	29			106	1 463	1 252	4 628
30	a	49			14	x	x	x
50	a	99			23	1 674	1 648	9 499
100	a	499			27	6 037	5 985	21 488
500	e	mais			1	x	x	x
Administração pública, defesa e seguridade social					201	79 194	79 151	506 738
Faixas de pessoal ocupado total								
0	a	4			24	32	28	97
5	a	9			10	65	63	224
10	a	29			20	327	321	1 740
30	a	49			10	373	372	2 908
50	a	99			16	1 232	1 232	6 090
100	a	499			84	20 837	20 817	104 464
500	e	mais			37	56 328	56 318	391 215
Educação					702	12 801	11 944	100 967
Faixas de pessoal ocupado total								
0	a	4			379	588	160	452
5	a	9			104	673	532	1 054
10	a	29			137	2 380	2 190	5 625
30	a	49			40	1 534	1 477	5 300
50	a	99			22	1 402	1 375	8 802
100	a	499			17	2 804	2 790	21 872
500	e	mais			3	3 420	3 420	57 862
Saúde e serviços sociais					452	7 928	7 237	33 256
Faixas de pessoal ocupado total								
0	a	4			259	522	216	539
5	a	9			89	559	369	997
10	a	29			63	1 065	942	3 069
30	a	49			19	696	662	2 479
50	a	99			8	x	x	x
100	a	499			12	2 528	2 510	12 086
500	e	mais			2	x	x	x
Outros serviços coletivos sociais e pessoais					1 763	8 148	6 819	32 107
Faixas de pessoal ocupado total								
0	a	4			1 468	1 555	694	1 968
5	a	9			173	1 107	778	2 590
10	a	29			92	1 416	1 298	6 043
30	a	49			14	504	494	1 761
50	a	99			6	x	x	x
100	a	499			8	1 197	1 192	10 660
500	e	mais			2	x	x	x



Tabela 6 - Unidades locais, pessoal ocupado em 31.12 e salários e outras remunerações, por Unidades da Federação, segundo seção da classificação de atividades e faixas de pessoal ocupado total - Brasil - 1998

(continuação)

Seção da classificação de atividades e faixas de pessoal ocupado total	Número de unidades locais	Pessoal ocupado em 31.12		Salários e outras remunerações (1 000 R\$)
		Total	Assalariado	
Sergipe				
Total	19 657	204 322	178 552	1 115 088
Faixas de pessoal ocupado total				
0 a 4	14 872	25 092	7 045	40 725
5 a 9	2 606	16 913	12 602	43 460
10 a 29	1 493	23 286	20 713	86 365
30 a 49	254	9 500	9 127	48 303
50 a 99	176	12 289	12 036	68 260
100 a 499	206	47 718	47 552	345 605
500 e mais	50	69 524	69 477	482 370
Agricultura, pecuária, silvicultura e exploração florestal	125	2 032	1 825	11 270
Faixas de pessoal ocupado total				
0 a 4	76	149	53	128
5 a 9	20	129	89	177
10 a 29	15	260	221	439
30 a 49	7	267	253	543
50 a 99	5	x	x	x
100 a 499	1	x	x	x
500 e mais	1	x	x	x
Pesca	15	33	19	41
Faixas de pessoal ocupado total				
0 a 4	14	x	x	x
5 a 9	-	-	-	-
10 a 29	1	x	x	x
30 a 49	-	-	-	-
50 a 99	-	-	-	-
100 a 499	-	-	-	-
500 e mais	-	-	-	-
Indústrias extrativas	45	1 717	1 673	70 918
Faixas de pessoal ocupado total				
0 a 4	29	34	6	96
5 a 9	3	26	19	52
10 a 29	6	102	94	1 095
30 a 49	2	x	x	x
50 a 99	2	x	x	x
100 a 499	2	x	x	x
500 e mais	1	x	x	x
Indústria de transformação	1 602	21 423	19 049	106 846
Faixas de pessoal ocupado total				
0 a 4	996	1 864	580	16 631
5 a 9	306	1 984	1 459	3 557
10 a 29	199	3 242	2 862	8 936
30 a 49	45	1 697	1 613	5 470
50 a 99	25	1 679	1 623	7 156
100 a 499	25	6 704	6 671	50 079
500 e mais	6	4 253	4 241	15 017
Produção e distribuição de eletricidade, gás e água	84	2 235	2 230	39 607
Faixas de pessoal ocupado total				
0 a 4	46	94	91	1 250
5 a 9	16	99	99	1 373
10 a 29	15	235	233	2 701
30 a 49	2	x	x	x
50 a 99	2	x	x	x
100 a 499	1	x	x	x
500 e mais	2	x	x	x

Tabela 6 - Unidades locais, pessoal ocupado em 31.12 e salários e outras remunerações, por Unidades da Federação, segundo seção da classificação de atividades e faixas de pessoal ocupado total - Brasil - 1998

				(continuação)			
Seção da classificação de atividades e faixas de pessoal ocupado total				Número de unidades locais	Pessoal ocupado em 31.12		Salários e outras remunerações (1 000 R\$)
					Total	Assalariado	
Sergipe							
Construção				575	11 042	10 085	41 790
Faixas de pessoal ocupado total							
0	a	4		345	666	117	959
5	a	9		83	554	397	1 499
10	a	29		81	1 439	1 284	4 731
30	a	49		21	788	754	3 064
50	a	99		26	1 864	1 830	7 688
100	a	499		16	3 099	3 077	11 947
500	e	mais		3	2 632	2 626	11 902
Comércio; reparação de veículos automotores, objetos pessoais e domésticos				10 305	41 697	27 589	91 681
Faixas de pessoal ocupado total							
0	a	4		8 532	14 899	3 886	10 581
5	a	9		1 167	7 448	5 425	13 564
10	a	29		509	7 659	6 756	20 393
30	a	49		51	1 944	1 851	5 808
50	a	99		30	2 109	2 061	10 111
100	a	499		15	2 461	2 442	13 426
500	e	mais		1	5 177	5 168	17 797
Alojamento e alimentação				852	5 335	4 122	10 711
Faixas de pessoal ocupado total							
0	a	4		565	952	268	613
5	a	9		141	920	684	1 289
10	a	29		125	1 867	1 608	3 382
30	a	49		7	240	233	570
50	a	99		11	829	811	2 620
100	a	499		3	527	518	2 237
500	e	mais		-	-	-	-
Transporte, armazenagem e comunicações				569	7 539	6 909	51 100
Faixas de pessoal ocupado total							
0	a	4		399	598	235	1 521
5	a	9		74	496	362	1 430
10	a	29		58	890	793	4 577
30	a	49		13	479	467	3 988
50	a	99		10	x	x	x
100	a	499		13	2 942	2 921	23 565
500	e	mais		2	x	x	x
Intermediação financeira				308	3 791	3 638	70 993
Faixas de pessoal ocupado total							
0	a	4		158	259	132	3 116
5	a	9		68	464	451	10 361
10	a	29		60	1 025	1 014	21 639
30	a	49		13	456	456	11 622
50	a	99		4	320	318	7 556
100	a	499		5	1 267	1 267	16 699
500	e	mais		-	-	-	-



Tabela 6 - Unidades locais, pessoal ocupado em 31.12 e salários e outras remunerações, por Unidades da Federação, segundo seção da classificação de atividades e faixas de pessoal ocupado total - Brasil - 1998

(continuação)

Seção da classificação de atividades e faixas de pessoal ocupado total	Número de unidades locais	Pessoal ocupado em 31.12		Salários e outras remunerações (1 000 R\$)
		Total	Assalariado	
Sergipe				
Atividades imobiliárias, aluguéis e serviços prestados às empresas	2 004	16 954	14 013	54 882
Faixas de pessoal ocupado total				
0 a 4	1 454	2 762	612	2 328
5 a 9	332	2 175	1 660	4 507
10 a 29	154	2 098	1 905	5 475
30 a 49	22	810	782	3 289
50 a 99	15	1 026	1 002	4 286
100 a 499	20	3 678	3 653	18 067
500 e mais	7	4 405	4 399	16 931
Administração pública, defesa e seguridade social	171	48 587	48 562	360 163
Faixas de pessoal ocupado total				
0 a 4	38	23	18	51
5 a 9	11	71	65	300
10 a 29	7	152	152	1 633
30 a 49	10	394	394	3 389
50 a 99	8	554	554	5 626
100 a 499	76	20 164	20 155	135 363
500 e mais	21	27 229	27 224	213 800
Educação	615	22 316	21 318	126 604
Faixas de pessoal ocupado total				
0 a 4	321	672	224	571
5 a 9	126	846	626	1 235
10 a 29	101	1 686	1 471	3 333
30 a 49	34	1 287	1 224	4 717
50 a 99	18	1 188	1 151	6 023
100 a 499	12	1 852	1 843	14 656
500 e mais	3	14 785	14 779	96 069
Saúde e serviços sociais	563	12 807	11 915	51 776
Faixas de pessoal ocupado total				
0 a 4	350	727	232	636
5 a 9	110	714	487	1 342
10 a 29	62	1 003	888	2 775
30 a 49	15	544	518	2 205
50 a 99	16	1 244	1 225	4 811
100 a 499	7	1 712	1 702	8 034
500 e mais	3	6 863	6 863	31 973
Outros serviços coletivos sociais e pessoais	1 824	6 814	5 605	26 704
Faixas de pessoal ocupado total				
0 a 4	1 549	1 374	584	2 234
5 a 9	149	987	779	2 773
10 a 29	100	1 614	1 420	5 224
30 a 49	12	441	429	1 760
50 a 99	4	287	287	571
100 a 499	10	2 111	2 106	14 142
500 e mais	-	-	-	-

Tabela 6 - Unidades locais, pessoal ocupado em 31.12 e salários e outras remunerações, por Unidades da Federação, segundo seção da classificação de atividades e faixas de pessoal ocupado total - Brasil - 1998

(continuação)

Seção da classificação de atividades e faixas de pessoal ocupado total	Número de unidades locais	Pessoal ocupado em 31.12		Salários e outras remunerações (1 000 R\$)
		Total	Assalariado	
Bahia				
Total	164 144	1 189 095	981 462	6 453 429
Faixas de pessoal ocupado total				
0 a 4	134 833	205 364	48 760	190 285
5 a 9	16 467	105 746	75 620	287 764
10 a 29	9 042	140 469	124 461	601 952
30 a 49	1 469	55 489	53 152	314 115
50 a 99	1 083	74 299	72 819	472 393
100 a 499	1 038	220 907	219 942	1 466 257
500 e mais	212	386 821	386 708	3 120 662
Agricultura, pecuária, silvicultura e exploração florestal	1 997	21 911	19 435	75 536
Faixas de pessoal ocupado total				
0 a 4	1 452	2 049	564	2 234
5 a 9	242	1 579	1 079	3 133
10 a 29	186	3 032	2 704	8 168
30 a 49	44	1 669	1 618	4 338
50 a 99	32	2 312	2 255	8 516
100 a 499	37	7 429	7 374	24 333
500 e mais	4	3 841	3 841	24 815
Pesca	84	682	583	2 781
Faixas de pessoal ocupado total				
0 a 4	70	68	14	37
5 a 9	7	44	15	38
10 a 29	2	x	x	x
30 a 49	-	-	-	-
50 a 99	3	211	211	1 588
100 a 499	2	x	x	x
500 e mais	-	-	-	-
Indústrias extrativas	487	6 899	6 318	88 219
Faixas de pessoal ocupado total				
0 a 4	360	485	102	1 404
5 a 9	42	289	195	595
10 a 29	48	865	801	4 447
30 a 49	14	529	509	2 573
50 a 99	10	651	635	5 556
100 a 499	10	2 240	2 236	37 174
500 e mais	3	1 840	1 840	36 470
Indústria de transformação	11 807	106 711	90 078	795 095
Faixas de pessoal ocupado total				
0 a 4	8 593	14 570	3 490	16 027
5 a 9	1 588	10 307	7 575	50 271
10 a 29	1 076	17 158	15 179	63 197
30 a 49	221	8 365	7 950	39 908
50 a 99	169	11 332	11 054	79 692
100 a 499	144	29 688	29 551	313 042
500 e mais	16	15 291	15 279	232 959
Produção e distribuição de eletricidade, gás e água	300	10 949	10 911	182 934
Faixas de pessoal ocupado total				
0 a 4	185	222	196	3 111
5 a 9	30	201	192	2 814
10 a 29	42	770	770	10 326
30 a 49	20	776	775	11 489
50 a 99	11	764	762	12 340
100 a 499	9	1 570	1 570	26 981
500 e mais	3	6 646	6 646	115 874



Tabela 6 - Unidades locais, pessoal ocupado em 31.12 e salários e outras remunerações, por Unidades da Federação, segundo seção da classificação de atividades e faixas de pessoal ocupado total - Brasil - 1998

(continuação)

Seção da classificação de atividades e faixas de pessoal ocupado total	Número de unidades locais	Pessoal ocupado em 31.12		Salários e outras remunerações (1 000 R\$)
		Total	Assalariado	
Bahia				
Construção	4 705	50 690	43 017	247 909
Faixas de pessoal ocupado total				
0 a 4	3 615	6 303	768	8 823
5 a 9	420	2 652	1 793	9 324
10 a 29	377	6 248	5 523	28 076
30 a 49	97	3 691	3 504	16 684
50 a 99	101	6 949	6 748	36 011
100 a 499	87	17 342	17 183	103 110
500 e mais	8	7 505	7 498	45 881
Comércio; reparação de veículos automotores, objetos pessoais e domésticos	89 454	265 961	154 230	592 627
Faixas de pessoal ocupado total				
0 a 4	78 150	118 041	25 581	72 713
5 a 9	7 317	46 690	34 141	92 323
10 a 29	3 324	49 840	44 189	155 188
30 a 49	360	13 508	12 882	56 538
50 a 99	194	13 235	12 946	68 503
100 a 499	104	17 485	17 335	104 723
500 e mais	5	7 162	7 156	42 638
Alojamento e alimentação	9 271	44 141	31 767	99 593
Faixas de pessoal ocupado total				
0 a 4	7 127	11 492	2 720	7 754
5 a 9	1 195	7 825	5 854	11 846
10 a 29	755	11 463	10 169	25 202
30 a 49	98	3 711	3 521	11 330
50 a 99	70	4 804	4 689	16 823
100 a 499	26	4 846	4 814	26 638
500 e mais	-	-	-	-
Transporte, armazenagem e comunicações	4 989	67 944	62 588	443 660
Faixas de pessoal ocupado total				
0 a 4	3 882	5 773	1 922	12 508
5 a 9	465	3 008	2 254	9 327
10 a 29	340	5 609	5 191	30 950
30 a 49	100	3 842	3 748	25 312
50 a 99	80	5 428	5 318	33 458
100 a 499	92	20 655	20 581	163 889
500 e mais	30	23 629	23 574	168 216
Intermediação financeira	1 820	18 983	17 354	446 666
Faixas de pessoal ocupado total				
0 a 4	1 107	1 920	623	14 762
5 a 9	279	1 859	1 631	37 378
10 a 29	323	5 340	5 250	127 588
30 a 49	64	2 434	2 425	64 244
50 a 99	30	1 989	1 986	56 625
100 a 499	13	2 114	2 112	49 135
500 e mais	4	3 327	3 327	96 934

Tabela 6 - Unidades locais, pessoal ocupado em 31.12 e salários e outras remunerações, por Unidades da Federação, segundo seção da classificação de atividades e faixas de pessoal ocupado total - Brasil - 1998

					(continuação)			
Seção da classificação de atividades e faixas de pessoal ocupado total					Número de unidades locais	Pessoal ocupado em 31.12		Salários e outras remunerações (1 000 R\$)
						Total	Assalariado	
Bahia								
Atividades imobiliárias, aluguéis e serviços prestados às empresas					16 367	124 093	100 518	468 786
Faixas de pessoal ocupado total								
0	a	4			12 548	23 141	6 502	30 646
5	a	9			2 369	15 088	11 183	40 666
10	a	29			1 040	15 546	13 131	60 201
30	a	49			154	5 850	5 607	28 761
50	a	99			110	7 725	7 575	41 388
100	a	499			122	25 139	24 943	115 619
500	e	mais			24	31 604	31 577	151 505
Administração pública, defesa e seguridade social					724	327 791	327 689	2 040 267
Faixas de pessoal ocupado total								
0	a	4			205	225	192	960
5	a	9			52	341	325	1 557
10	a	29			35	557	549	3 257
30	a	49			21	764	759	4 506
50	a	99			52	3 775	3 771	16 814
100	a	499			266	68 194	68 164	306 238
500	e	mais			93	253 935	253 929	1 706 934
Educação					3 864	50 418	44 983	532 622
Faixas de pessoal ocupado total								
0	a	4			2 545	4 252	913	3 606
5	a	9			567	3 804	2 817	7 272
10	a	29			529	8 735	7 899	28 266
30	a	49			92	3 401	3 267	16 176
50	a	99			82	5 585	5 492	43 165
100	a	499			40	7 247	7 201	79 040
500	e	mais			9	17 394	17 394	355 096
Saúde e serviços sociais					4 671	46 812	38 154	248 389
Faixas de pessoal ocupado total								
0	a	4			3 191	6 897	1 838	5 182
5	a	9			796	5 033	3 019	9 213
10	a	29			446	7 240	6 098	25 996
30	a	49			102	3 857	3 590	15 235
50	a	99			80	5 480	5 352	24 883
100	a	499			48	9 739	9 691	59 663
500	e	mais			8	8 566	8 566	108 218
Outros serviços coletivos sociais e pessoais					13 604	45 110	33 837	188 344
Faixas de pessoal ocupado total								
0	a	4			11 803	9 926	3 335	10 516
5	a	9			1 098	7 026	3 547	12 006
10	a	29			519	8 039	6 990	31 031
30	a	49			82	3 092	2 997	17 020
50	a	99			59	4 059	4 025	27 033
100	a	499			38	6 887	6 862	55 616
500	e	mais			5	6 081	6 081	35 122

Tabela 6 - Unidades locais, pessoal ocupado em 31.12 e salários e outras remunerações, por Unidades da Federação, segundo seção da classificação de atividades e faixas de pessoal ocupado total - Brasil - 1998

(continuação)

Seção da classificação de atividades e faixas de pessoal ocupado total	Número de unidades locais	Pessoal ocupado em 31.12		Salários e outras remunerações (1 000 R\$)
		Total	Assalariado	
Minas Gerais				
Total	469 313	2 999 911	2 391 542	16 883 591
Faixas de pessoal ocupado total				
0 a 4	381 823	596 701	143 014	571 638
5 a 9	49 522	318 378	227 457	822 554
10 a 29	27 680	426 225	376 943	1 799 394
30 a 49	4 322	163 421	156 489	952 817
50 a 99	3 025	208 670	204 320	1 326 477
100 a 499	2 514	502 832	499 977	3 564 256
500 e mais	427	783 684	783 342	7 846 455
Agricultura, pecuária, silvicultura e exploração florestal	4 560	50 694	44 843	220 618
Faixas de pessoal ocupado total				
0 a 4	3 049	4 376	1 319	8 296
5 a 9	645	4 243	2 865	10 712
10 a 29	576	9 428	8 349	28 091
30 a 49	114	4 400	4 262	16 841
50 a 99	97	6 722	6 601	30 938
100 a 499	65	12 187	12 120	60 959
500 e mais	14	9 338	9 327	64 782
Pesca	72	183	70	183
Faixas de pessoal ocupado total				
0 a 4	63	92	6	36
5 a 9	6	36	17	28
10 a 29	2	x	x	x
30 a 49	1	x	x	x
50 a 99	-	-	-	-
100 a 499	-	-	-	-
500 e mais	-	-	-	-
Indústrias extrativas	3 416	31 575	27 315	282 092
Faixas de pessoal ocupado total				
0 a 4	2 607	3 358	716	7 781
5 a 9	341	2 241	1 492	6 387
10 a 29	305	5 096	4 501	21 814
30 a 49	79	3 013	2 859	13 639
50 a 99	46	3 254	3 178	16 367
100 a 499	32	8 032	7 988	112 448
500 e mais	6	6 581	6 581	103 656
Indústria de transformação	51 499	529 304	453 248	3 215 113
Faixas de pessoal ocupado total				
0 a 4	35 127	62 121	15 711	79 871
5 a 9	7 894	51 697	37 629	118 317
10 a 29	5 875	93 796	82 842	323 657
30 a 49	1 088	41 069	39 005	167 509
50 a 99	818	56 689	55 179	299 517
100 a 499	612	123 487	122 507	939 686
500 e mais	85	100 445	100 375	1 286 557
Produção e distribuição de eletricidade, gás e água	671	30 803	30 722	529 944
Faixas de pessoal ocupado total				
0 a 4	308	613	566	4 753
5 a 9	162	1 066	1 056	9 803
10 a 29	98	1 486	1 481	12 482
30 a 49	26	994	989	9 561
50 a 99	37	2 526	2 519	26 292
100 a 499	34	6 307	6 300	75 774
500 e mais	6	17 811	17 811	391 280

Tabela 6 - Unidades locais, pessoal ocupado em 31.12 e salários e outras remunerações, por Unidades da Federação, segundo seção da classificação de atividades e faixas de pessoal ocupado total - Brasil - 1998

					(continuação)			
Seção da classificação de atividades e faixas de pessoal ocupado total					Número de unidades locais	Pessoal ocupado em 31.12		Salários e outras remunerações (1 000 R\$)
						Total	Assalariado	
Minas Gerais								
Construção					11 707	126 418	106 898	669 977
Faixas de pessoal ocupado total								
0	a	4			8 177	15 231	2 777	31 479
5	a	9			1 479	9 613	6 564	29 737
10	a	29			1 279	20 934	18 392	86 731
30	a	49			318	12 122	11 494	53 776
50	a	99			248	17 076	16 603	81 723
100	a	499			183	34 747	34 420	242 323
500	e	mais			23	16 695	16 648	144 208
Comércio; reparação de veículos automotores, objetos pessoais e domésticos					240 201	717 726	402 231	1 589 529
Faixas de pessoal ocupado total								
0	a	4			207 080	330 080	74 281	218 316
5	a	9			21 985	139 790	100 523	292 671
10	a	29			9 579	141 041	123 451	457 296
30	a	49			903	34 140	32 441	160 142
50	a	99			466	30 995	30 156	171 146
100	a	499			177	31 888	31 597	208 750
500	e	mais			11	9 792	9 782	81 208
Alojamento e alimentação					35 420	118 264	72 357	200 961
Faixas de pessoal ocupado total								
0	a	4			29 590	43 903	8 253	24 575
5	a	9			3 389	22 104	16 335	37 282
10	a	29			2 072	31 521	27 751	70 103
30	a	49			242	9 010	8 516	26 955
50	a	99			96	6 384	6 194	21 473
100	a	499			31	5 342	5 308	20 574
500	e	mais			-	-	-	-
Transporte, armazenagem e comunicações					15 825	156 146	135 472	999 791
Faixas de pessoal ocupado total								
0	a	4			12 007	19 995	5 705	44 409
5	a	9			1 852	11 824	8 502	41 036
10	a	29			1 217	19 051	17 196	106 157
30	a	49			281	10 659	10 274	73 977
50	a	99			209	14 683	14 363	101 317
100	a	499			226	47 860	47 449	329 816
500	e	mais			33	32 074	31 983	303 079
Intermediação financeira					5 312	50 088	45 055	1 036 788
Faixas de pessoal ocupado total								
0	a	4			3 064	5 341	1 688	29 381
5	a	9			926	6 189	5 382	106 829
10	a	29			1 003	15 974	15 514	328 821
30	a	49			197	7 423	7 370	177 956
50	a	99			88	6 048	6 017	138 596
100	a	499			31	5 569	5 549	158 987
500	e	mais			3	3 544	3 535	96 218



Tabela 6 - Unidades locais, pessoal ocupado em 31.12 e salários e outras remunerações, por Unidades da Federação, segundo seção da classificação de atividades e faixas de pessoal ocupado total - Brasil - 1998

(continuação)

Seção da classificação de atividades e faixas de pessoal ocupado total	Número de unidades locais	Pessoal ocupado em 31.12		Salários e outras remunerações (1 000 R\$)
		Total	Assalariado	
Minas Gerais				
Atividades imobiliárias, aluguéis e serviços prestados às empresas	47 650	267 013	195 778	1 006 991
Faixas de pessoal ocupado total				
0 a 4	38 690	68 174	15 951	65 980
5 a 9	5 822	37 029	24 485	90 192
10 a 29	2 329	34 815	29 601	146 912
30 a 49	342	13 071	12 539	90 016
50 a 99	203	13 793	13 471	93 457
100 a 499	215	43 004	42 674	261 887
500 e mais	49	57 127	57 057	258 547
Administração pública, defesa e seguridade social	2 140	575 834	575 550	4 771 061
Faixas de pessoal ocupado total				
0 a 4	964	801	677	4 807
5 a 9	129	847	815	6 676
10 a 29	107	1 790	1 758	16 001
30 a 49	46	1 736	1 733	13 599
50 a 99	167	13 243	13 229	77 017
100 a 499	582	120 070	120 003	597 215
500 e mais	145	437 347	437 335	4 055 747
Educação	7 617	93 163	83 967	895 479
Faixas de pessoal ocupado total				
0 a 4	5 321	6 830	1 573	7 586
5 a 9	1 007	6 544	4 387	13 775
10 a 29	743	12 121	10 827	51 932
30 a 49	234	8 995	8 716	62 528
50 a 99	202	13 519	13 348	128 474
100 a 499	91	16 198	16 171	223 635
500 e mais	19	28 956	28 945	407 550
Saúde e serviços sociais	8 598	140 526	127 296	943 746
Faixas de pessoal ocupado total				
0 a 4	5 595	10 301	3 276	10 467
5 a 9	1 442	9 316	5 866	18 174
10 a 29	956	15 134	13 156	53 265
30 a 49	239	8 901	8 553	41 003
50 a 99	183	12 779	12 580	64 361
100 a 499	162	32 945	32 723	193 585
500 e mais	21	51 150	51 142	562 890
Outros serviços coletivos sociais e pessoais	34 625	112 174	90 740	521 315
Faixas de pessoal ocupado total				
0 a 4	30 181	25 485	10 515	33 902
5 a 9	2 443	15 839	11 539	40 936
10 a 29	1 539	24 016	22 105	96 107
30 a 49	212	7 855	7 710	45 221
50 a 99	165	10 959	10 882	75 800
100 a 499	73	15 196	15 168	138 616
500 e mais	12	12 824	12 821	90 734

Tabela 6 - Unidades locais, pessoal ocupado em 31.12 e salários e outras remunerações, por Unidades da Federação, segundo seção da classificação de atividades e faixas de pessoal ocupado total - Brasil - 1998

(continuação)

Seção da classificação de atividades e faixas de pessoal ocupado total	Número de unidades locais	Pessoal ocupado em 31.12		Salários e outras remunerações (1 000 R\$)
		Total	Assalariado	
Espírito Santo				
Total	73 444	486 633	391 595	2 965 688
Faixas de pessoal ocupado total				
0 a 4	57 442	94 555	26 746	114 270
5 a 9	9 043	57 998	42 297	164 012
10 a 29	5 142	79 667	70 658	366 263
30 a 49	834	31 568	30 229	174 113
50 a 99	513	35 140	34 442	237 989
100 a 499	403	85 852	85 420	696 250
500 e mais	67	101 853	101 803	1 212 791
Agricultura, pecuária, silvicultura e exploração florestal	457	5 942	5 350	18 193
Faixas de pessoal ocupado total				
0 a 4	304	406	119	1 367
5 a 9	74	475	270	1 167
10 a 29	39	682	617	2 444
30 a 49	18	675	657	1 727
50 a 99	12	835	826	2 636
100 a 499	9	x	x	x
500 e mais	1	x	x	x
Pesca	18	128	97	275
Faixas de pessoal ocupado total				
0 a 4	10	16	5	6
5 a 9	3	21	15	56
10 a 29	5	91	77	213
30 a 49	-	-	-	-
50 a 99	-	-	-	-
100 a 499	-	-	-	-
500 e mais	-	-	-	-
Indústrias extrativas	756	7 562	6 534	77 569
Faixas de pessoal ocupado total				
0 a 4	441	690	194	1 184
5 a 9	133	910	664	2 783
10 a 29	141	2 167	1 925	9 319
30 a 49	28	1 099	1 068	5 812
50 a 99	8	583	571	8 122
100 a 499	3	x	x	x
500 e mais	2	x	x	x
Indústria de transformação	7 487	74 416	62 896	451 193
Faixas de pessoal ocupado total				
0 a 4	4 791	8 939	2 450	11 532
5 a 9	1 237	8 193	5 895	18 119
10 a 29	1 052	16 948	15 020	56 559
30 a 49	207	7 778	7 364	29 913
50 a 99	120	7 927	7 666	36 744
100 a 499	72	14 762	14 640	123 067
500 e mais	8	9 869	9 861	175 258
Produção e distribuição de eletricidade, gás e água	268	4 428	4 411	77 850
Faixas de pessoal ocupado total				
0 a 4	177	183	177	2 949
5 a 9	44	289	287	4 815
10 a 29	25	416	416	6 099
30 a 49	6	252	251	4 104
50 a 99	5	x	x	x
100 a 499	9	1 508	1 500	14 560
500 e mais	2	x	x	x



Tabela 6 - Unidades locais, pessoal ocupado em 31.12 e salários e outras remunerações, por Unidades da Federação, segundo seção da classificação de atividades e faixas de pessoal ocupado total - Brasil - 1998

					(continuação)			
Seção da classificação de atividades e faixas de pessoal ocupado total					Número de unidades locais	Pessoal ocupado em 31.12		Salários e outras remunerações (1 000 R\$)
						Total	Assalariado	
Espírito Santo								
Construção					2 239	22 599	18 918	92 579
Faixas de pessoal ocupado total								
0	a	4		1 563	2 868	446	6 470	
5	a	9		259	1 653	1 117	5 397	
10	a	29		270	4 566	4 072	16 738	
30	a	49		73	2 736	2 613	10 468	
50	a	99		40	2 721	2 666	11 502	
100	a	499		32	x	x	x	
500	e	mais		2	x	x	x	
Comércio; reparação de veículos automotores, objetos pessoais e domésticos					36 485	126 132	77 494	306 589
Faixas de pessoal ocupado total								
0	a	4		30 332	51 433	13 745	43 668	
5	a	9		4 002	25 421	18 431	56 112	
10	a	29		1 792	26 477	23 088	91 097	
30	a	49		206	7 803	7 455	34 862	
50	a	99		104	7 220	7 061	36 246	
100	a	499		48	x	x	x	
500	e	mais		1	x	x	x	
Alojamento e alimentação					5 523	19 680	12 366	36 873
Faixas de pessoal ocupado total								
0	a	4		4 460	7 244	1 736	6 178	
5	a	9		655	4 311	3 223	7 404	
10	a	29		360	5 494	4 875	12 965	
30	a	49		34	1 260	1 185	4 254	
50	a	99		10	747	727	2 786	
100	a	499		4	624	620	3 286	
500	e	mais		-	-	-	-	
Transporte, armazenagem e comunicações					2 602	34 500	31 121	308 836
Faixas de pessoal ocupado total								
0	a	4		1 956	3 163	843	6 281	
5	a	9		269	1 774	1 269	6 584	
10	a	29		231	3 681	3 342	29 991	
30	a	49		50	1 934	1 865	12 810	
50	a	99		42	3 030	2 980	26 044	
100	a	499		42	9 799	9 721	78 671	
500	e	mais		12	11 119	11 101	148 454	
Intermediação financeira					955	9 884	9 099	210 178
Faixas de pessoal ocupado total								
0	a	4		534	900	273	3 911	
5	a	9		165	1 087	970	20 082	
10	a	29		197	3 162	3 134	67 412	
30	a	49		30	1 156	1 148	30 414	
50	a	99		21	1 390	1 385	28 567	
100	a	499		7	x	x	x	
500	e	mais		1	x	x	x	

Tabela 6 - Unidades locais, pessoal ocupado em 31.12 e salários e outras remunerações, por Unidades da Federação, segundo seção da classificação de atividades e faixas de pessoal ocupado total - Brasil - 1998

				(continuação)			
Seção da classificação de atividades e faixas de pessoal ocupado total				Número de unidades locais	Pessoal ocupado em 31.12		Salários e outras remunerações (1 000 R\$)
					Total	Assalariado	
Espírito Santo							
Atividades imobiliárias, aluguéis e serviços prestados às empresas				8 195	44 371	33 883	156 568
Faixas de pessoal ocupado total							
0	a	4		6 285	11 151	3 719	18 512
5	a	9		1 278	7 918	6 014	24 081
10	a	29		493	7 361	6 375	31 980
30	a	49		51	1 928	1 874	10 985
50	a	99		41	2 835	2 785	15 421
100	a	499		41	9 570	9 516	42 282
500	e	mais		6	3 608	3 600	13 308
Administração pública, defesa e seguridade social				301	76 576	76 511	796 163
Faixas de pessoal ocupado total							
0	a	4		133	118	90	659
5	a	9		36	248	238	2 414
10	a	29		19	324	313	4 255
30	a	49		3	114	113	1 979
50	a	99		9	660	660	8 999
100	a	499		76	19 809	19 800	188 489
500	e	mais		25	55 303	55 297	589 368
Educação				1 207	16 663	15 116	157 033
Faixas de pessoal ocupado total							
0	a	4		772	1 131	292	1 728
5	a	9		148	974	666	3 094
10	a	29		163	2 694	2 439	12 524
30	a	49		59	2 200	2 093	14 092
50	a	99		44	3 023	2 989	29 449
100	a	499		20	x	x	x
500	e	mais		1	x	x	x
Saúde e serviços sociais				1 587	23 454	20 917	139 483
Faixas de pessoal ocupado total							
0	a	4		1 024	1 994	692	2 532
5	a	9		323	2 040	1 301	4 693
10	a	29		143	2 264	1 874	8 168
30	a	49		42	1 641	1 576	7 267
50	a	99		32	2 242	2 214	12 344
100	a	499		20	4 452	4 440	27 556
500	e	mais		3	8 821	8 820	76 922
Outros serviços coletivos sociais e pessoais				5 364	20 298	16 882	136 308
Faixas de pessoal ocupado total							
0	a	4		4 660	4 319	1 965	7 292
5	a	9		417	2 684	1 937	7 209
10	a	29		212	3 340	3 091	16 499
30	a	49		27	992	967	5 425
50	a	99		25	1 617	1 602	12 833
100	a	499		20	4 093	4 074	32 295
500	e	mais		3	3 253	3 246	54 756



Tabela 6 - Unidades locais, pessoal ocupado em 31.12 e salários e outras remunerações, por Unidades da Federação, segundo seção da classificação de atividades e faixas de pessoal ocupado total - Brasil - 1998

(continuação)

Seção da classificação de atividades e faixas de pessoal ocupado total	Número de unidades locais	Pessoal ocupado em 31.12		Salários e outras remunerações (1 000 R\$)
		Total	Assalariado	
Rio de Janeiro				
Total	306 963	3 012 576	2 567 811	23 881 798
Faixas de pessoal ocupado total				
0 a 4	221 138	409 231	117 053	652 375
5 a 9	46 634	300 629	213 805	956 293
10 a 29	28 209	439 570	389 645	2 315 172
30 a 49	4 601	174 496	167 057	1 251 866
50 a 99	3 220	221 332	216 401	1 917 234
100 a 499	2 613	526 956	523 887	5 331 906
500 e mais	548	940 362	939 963	11 456 953
Agricultura, pecuária, silvicultura e exploração florestal	966	7 371	5 931	51 908
Faixas de pessoal ocupado total				
0 a 4	643	1 086	298	3 029
5 a 9	154	979	635	2 164
10 a 29	124	2 007	1 778	6 744
30 a 49	28	1 028	979	3 489
50 a 99	11	765	736	5 401
100 a 499	5	x	x	x
500 e mais	1	x	x	x
Pesca	54	325	239	1 932
Faixas de pessoal ocupado total				
0 a 4	37	62	10	76
5 a 9	10	72	49	146
10 a 29	5	x	x	x
30 a 49	1	x	x	x
50 a 99	1	x	x	x
100 a 499	-	-	-	-
500 e mais	-	-	-	-
Indústrias extrativas	1 110	15 173	13 632	395 507
Faixas de pessoal ocupado total				
0 a 4	818	1 346	342	3 166
5 a 9	136	873	573	3 085
10 a 29	92	1 453	1 301	15 221
30 a 49	27	1 012	979	14 564
50 a 99	23	1 529	1 483	16 785
100 a 499	10	2 220	2 214	44 216
500 e mais	4	6 740	6 740	298 469
Indústria de transformação	24 056	354 054	315 331	3 369 443
Faixas de pessoal ocupado total				
0 a 4	13 956	27 144	7 052	64 055
5 a 9	4 370	29 058	21 043	102 386
10 a 29	3 848	62 521	55 158	297 717
30 a 49	779	29 534	28 077	189 760
50 a 99	567	39 036	38 003	385 219
100 a 499	477	98 922	98 212	1 139 250
500 e mais	59	67 839	67 786	1 191 056
Produção e distribuição de eletricidade, gás e água	223	23 131	23 031	608 790
Faixas de pessoal ocupado total				
0 a 4	121	162	92	2 535
5 a 9	23	150	134	2 362
10 a 29	23	442	434	10 570
30 a 49	9	325	322	11 401
50 a 99	20	1 475	1 474	29 083
100 a 499	19	3 840	3 838	73 512
500 e mais	8	16 737	16 737	479 327

Tabela 6 - Unidades locais, pessoal ocupado em 31.12 e salários e outras remunerações, por Unidades da Federação, segundo seção da classificação de atividades e faixas de pessoal ocupado total - Brasil - 1998

					(continuação)			
Seção da classificação de atividades e faixas de pessoal ocupado total					Número de unidades locais	Pessoal ocupado em 31.12		Salários e outras remunerações (1 000 R\$)
						Total	Assalariado	
Rio de Janeiro								
Construção					8 433	115 098	100 521	837 128
Faixas de pessoal ocupado total								
0	a	4			5 676	10 638	1 698	26 416
5	a	9			1 054	6 933	4 703	35 547
10	a	29			1 033	17 315	15 192	98 894
30	a	49			241	9 383	8 877	57 343
50	a	99			211	14 311	13 889	98 598
100	a	499			204	41 990	41 646	367 392
500	e	mais			14	14 528	14 516	152 937
Comércio; reparação de veículos automotores, objetos pessoais e domésticos					127 267	638 359	440 796	2 355 894
Faixas de pessoal ocupado total								
0	a	4			95 045	186 980	47 857	183 854
5	a	9			20 442	131 437	93 424	325 445
10	a	29			9 730	144 373	126 817	545 558
30	a	49			987	37 124	35 613	190 749
50	a	99			582	40 143	39 290	273 964
100	a	499			461	84 828	84 339	621 442
500	e	mais			20	13 474	13 456	214 881
Alojamento e alimentação					26 214	168 262	124 501	445 795
Faixas de pessoal ocupado total								
0	a	4			18 040	34 759	8 481	28 652
5	a	9			4 433	28 859	19 990	51 085
10	a	29			2 848	44 752	38 217	109 148
30	a	49			524	19 614	18 336	58 885
50	a	99			260	17 425	16 838	69 174
100	a	499			102	17 696	17 487	97 731
500	e	mais			7	5 157	5 152	31 121
Transporte, armazenagem e comunicações					8 638	224 944	213 116	2 372 050
Faixas de pessoal ocupado total								
0	a	4			5 563	9 611	2 679	32 633
5	a	9			1 281	8 298	5 953	44 241
10	a	29			998	16 030	14 493	107 076
30	a	49			222	8 690	8 374	93 189
50	a	99			237	16 355	16 080	142 715
100	a	499			236	52 658	52 390	499 677
500	e	mais			101	113 302	113 147	1 452 519
Intermediação financeira					7 016	85 871	78 770	1 927 904
Faixas de pessoal ocupado total								
0	a	4			4 591	6 922	1 750	41 732
5	a	9			720	4 723	3 533	65 316
10	a	29			1 206	20 211	19 685	416 888
30	a	49			248	9 230	9 137	226 514
50	a	99			139	9 359	9 297	239 903
100	a	499			91	18 186	18 139	461 767
500	e	mais			21	17 240	17 229	475 786



Tabela 6 - Unidades locais, pessoal ocupado em 31.12 e salários e outras remunerações, por Unidades da Federação, segundo seção da classificação de atividades e faixas de pessoal ocupado total - Brasil - 1998

(continuação)

Seção da classificação de atividades e faixas de pessoal ocupado total	Número de unidades locais	Pessoal ocupado em 31.12		Salários e outras remunerações (1 000 R\$)
		Total	Assalariado	
Rio de Janeiro				
Atividades imobiliárias, aluguéis e serviços prestados às empresas	56 366	408 594	334 758	2 456 375
Faixas de pessoal ocupado total				
0 a 4	42 981	84 358	32 218	192 238
5 a 9	8 105	50 788	37 746	215 190
10 a 29	3 885	59 495	52 887	360 529
30 a 49	543	20 632	19 825	172 847
50 a 99	409	28 173	27 526	230 292
100 a 499	353	71 237	70 762	618 769
500 e mais	90	93 911	93 794	666 509
Administração pública, defesa e seguridade social	855	516 685	516 592	5 278 381
Faixas de pessoal ocupado total				
0 a 4	407	230	183	2 978
5 a 9	51	320	302	3 140
10 a 29	53	929	917	9 394
30 a 49	15	579	579	6 659
50 a 99	34	2 416	2 412	33 356
100 a 499	148	37 332	37 323	441 994
500 e mais	147	474 879	474 876	4 780 861
Educação	7 549	154 143	143 523	1 642 252
Faixas de pessoal ocupado total				
0 a 4	3 877	6 221	1 537	7 268
5 a 9	1 180	8 021	5 799	21 338
10 a 29	1 543	26 264	23 787	120 039
30 a 49	450	17 226	16 577	101 633
50 a 99	307	20 956	20 534	163 633
100 a 499	171	30 989	30 828	392 542
500 e mais	21	44 466	44 461	835 798
Saúde e serviços sociais	8 964	135 697	119 559	880 654
Faixas de pessoal ocupado total				
0 a 4	5 435	11 456	3 528	15 764
5 a 9	1 785	11 431	7 021	27 201
10 a 29	1 104	17 030	14 402	77 131
30 a 49	224	8 693	8 235	49 509
50 a 99	212	14 852	14 414	87 607
100 a 499	168	34 674	34 409	225 262
500 e mais	36	37 561	37 550	398 180
Outros serviços coletivos sociais e pessoais	29 252	164 869	137 511	1 257 784
Faixas de pessoal ocupado total				
0 a 4	23 948	28 256	9 328	47 980
5 a 9	2 890	18 687	12 900	57 647
10 a 29	1 717	26 686	24 526	140 094
30 a 49	303	11 395	11 116	75 139
50 a 99	207	14 439	14 327	140 145
100 a 499	168	31 652	31 568	337 044
500 e mais	19	33 754	33 746	459 734

Tabela 6 - Unidades locais, pessoal ocupado em 31.12 e salários e outras remunerações, por Unidades da Federação, segundo seção da classificação de atividades e faixas de pessoal ocupado total - Brasil - 1998

(continuação)

Seção da classificação de atividades e faixas de pessoal ocupado total	Número de unidades locais	Pessoal ocupado em 31.12		Salários e outras remunerações (1 000 R\$)
		Total	Assalariado	
São Paulo				
Total	1 177 409	8 756 782	7 115 559	78 561 417
Faixas de pessoal ocupado total				
0 a 4	934 893	1 542 525	329 731	2 395 346
5 a 9	131 367	846 235	608 730	3 748 740
10 a 29	78 639	1 231 039	1 089 164	8 436 518
30 a 49	13 460	508 509	486 182	4 564 415
50 a 99	9 780	678 684	663 290	7 005 663
100 a 499	7 906	1 589 736	1 579 644	19 744 544
500 e mais	1 364	2 360 054	2 358 818	32 666 191
Agricultura, pecuária, silvicultura e exploração florestal	9 323	110 320	101 206	767 831
Faixas de pessoal ocupado total				
0 a 4	7 308	7 071	1 814	37 104
5 a 9	834	5 377	3 428	21 366
10 a 29	707	11 393	10 154	72 122
30 a 49	177	6 620	6 365	40 337
50 a 99	149	10 452	10 279	69 346
100 a 499	109	23 815	23 655	229 555
500 e mais	39	45 592	45 511	298 002
Pesca	151	444	224	1 025
Faixas de pessoal ocupado total				
0 a 4	131	193	32	209
5 a 9	11	66	41	151
10 a 29	7	x	x	x
30 a 49	2	x	x	x
50 a 99	-	-	-	-
100 a 499	-	-	-	-
500 e mais	-	-	-	-
Indústrias extrativas	2 376	17 503	14 042	130 197
Faixas de pessoal ocupado total				
0 a 4	1 642	2 371	449	10 374
5 a 9	289	1 898	1 268	8 191
10 a 29	323	5 222	4 534	30 255
30 a 49	59	2 232	2 123	19 313
50 a 99	49	3 367	3 266	33 466
100 a 499	14	2 413	2 402	28 599
500 e mais	-	-	-	-
Indústria de transformação	126 049	1 960 686	1 759 993	22 531 127
Faixas de pessoal ocupado total				
0 a 4	78 684	143 250	33 581	393 022
5 a 9	19 081	126 129	90 100	603 835
10 a 29	17 860	291 044	255 388	1 840 163
30 a 49	3 862	146 473	138 724	1 201 491
50 a 99	3 228	225 789	219 391	2 321 774
100 a 499	2 920	598 221	593 479	8 282 033
500 e mais	414	429 780	429 330	7 888 809
Produção e distribuição de eletricidade, gás e água	1 758	70 050	69 716	1 857 924
Faixas de pessoal ocupado total				
0 a 4	1 085	870	626	18 471
5 a 9	165	1 100	1 068	21 382
10 a 29	205	3 412	3 369	65 339
30 a 49	74	2 849	2 843	56 563
50 a 99	97	6 987	6 982	149 021
100 a 499	106	20 898	20 894	463 350
500 e mais	26	33 934	33 934	1 083 797



Tabela 6 - Unidades locais, pessoal ocupado em 31.12 e salários e outras remunerações, por Unidades da Federação, segundo seção da classificação de atividades e faixas de pessoal ocupado total - Brasil - 1998

(continuação)

Seção da classificação de atividades e faixas de pessoal ocupado total	Número de unidades locais	Pessoal ocupado em 31.12		Salários e outras remunerações (1 000 R\$)
		Total	Assalariado	
São Paulo				
Construção	30 595	347 556	294 438	2 572 799
Faixas de pessoal ocupado total				
0 a 4	21 574	40 926	6 263	91 220
5 a 9	3 761	24 493	16 634	116 158
10 a 29	3 339	55 260	48 563	345 159
30 a 49	757	28 635	27 111	215 738
50 a 99	618	43 306	42 050	354 183
100 a 499	492	95 755	94 747	852 402
500 e mais	54	59 181	59 070	597 940
Comércio; reparação de veículos automotores, objetos pessoais e domésticos	553 792	1 927 404	1 151 634	7 936 370
Faixas de pessoal ocupado total				
0 a 4	468 438	777 928	158 660	819 733
5 a 9	53 714	344 212	244 999	1 203 267
10 a 29	26 067	388 235	339 645	2 055 859
30 a 49	2 941	110 019	105 014	808 811
50 a 99	1 708	116 285	113 672	1 013 018
100 a 499	885	157 967	156 909	1 613 844
500 e mais	39	32 758	32 735	421 837
Alojamento e alimentação	102 210	366 728	226 662	1 191 968
Faixas de pessoal ocupado total				
0 a 4	86 351	131 137	21 339	111 019
5 a 9	9 148	59 576	42 957	178 352
10 a 29	5 401	82 663	71 659	331 466
30 a 49	749	28 061	26 403	142 548
50 a 99	381	26 370	25 631	143 270
100 a 499	167	27 513	27 285	198 753
500 e mais	13	11 408	11 388	86 560
Transporte, armazenagem e comunicações	42 952	482 352	423 194	4 897 573
Faixas de pessoal ocupado total				
0 a 4	32 227	54 135	12 672	131 678
5 a 9	5 013	32 526	23 355	153 982
10 a 29	3 564	57 822	52 191	417 506
30 a 49	836	32 161	31 007	282 419
50 a 99	698	47 735	46 840	470 121
100 a 499	484	100 617	99 949	1 003 820
500 e mais	130	157 356	157 180	2 438 047
Intermediação financeira	21 815	260 128	237 861	6 323 984
Faixas de pessoal ocupado total				
0 a 4	14 340	21 699	4 578	92 613
5 a 9	2 527	16 708	13 346	245 077
10 a 29	3 529	60 026	58 741	1 336 637
30 a 49	749	27 883	27 674	654 761
50 a 99	399	26 873	26 713	699 485
100 a 499	229	42 358	42 258	1 278 687
500 e mais	42	64 581	64 551	2 016 725

Tabela 6 - Unidades locais, pessoal ocupado em 31.12 e salários e outras remunerações, por Unidades da Federação, segundo seção da classificação de atividades e faixas de pessoal ocupado total - Brasil - 1998

					(continuação)			
Seção da classificação de atividades e faixas de pessoal ocupado total					Número de unidades locais	Pessoal ocupado em 31.12		Salários e outras remunerações (1 000 R\$)
						Total	Assalariado	
São Paulo								
Atividades imobiliárias, aluguéis e serviços prestados às empresas					171 918	1 066 414	812 167	7 095 394
Faixas de pessoal ocupado total								
0	a	4			135 477	250 098	53 433	463 116
5	a	9			23 706	149 410	114 622	880 342
10	a	29			9 247	141 305	123 952	1 081 552
30	a	49			1 403	53 130	50 790	532 316
50	a	99			1 002	69 182	67 562	741 468
100	a	499			931	188 312	187 044	1 904 737
500	e	mais			152	214 977	214 764	1 491 863
Administração pública, defesa e seguridade social					3 623	1 214 761	1 214 161	14 371 792
Faixas de pessoal ocupado total								
0	a	4			2 263	1 286	1 002	19 628
5	a	9			234	1 513	1 388	18 809
10	a	29			189	3 022	2 931	58 273
30	a	49			53	2 129	2 120	36 239
50	a	99			119	9 202	9 184	96 002
100	a	499			501	115 527	115 479	1 053 600
500	e	mais			264	1 082 082	1 082 057	13 089 242
Educação					16 686	297 075	270 517	3 867 500
Faixas de pessoal ocupado total								
0	a	4			10 051	19 951	4 608	22 584
5	a	9			2 699	17 603	12 351	52 530
10	a	29			2 269	37 820	34 029	226 945
30	a	49			682	26 223	25 172	237 148
50	a	99			539	37 690	36 918	427 234
100	a	499			384	75 402	75 095	1 347 410
500	e	mais			62	82 386	82 344	1 553 649
Saúde e serviços sociais					21 194	313 568	277 771	2 596 874
Faixas de pessoal ocupado total								
0	a	4			13 751	27 295	7 525	41 161
5	a	9			3 974	25 570	15 584	83 844
10	a	29			2 234	35 364	30 747	204 342
30	a	49			431	16 302	15 656	125 710
50	a	99			333	23 436	23 065	197 069
100	a	499			381	82 174	81 824	744 307
500	e	mais			90	103 427	103 370	1 200 442
Outros serviços coletivos sociais e pessoais					72 967	321 793	261 973	2 419 057
Faixas de pessoal ocupado total								
0	a	4			61 571	64 315	23 149	143 416
5	a	9			6 211	40 054	27 589	161 453
10	a	29			3 698	58 337	53 176	370 518
30	a	49			685	25 721	25 114	210 738
50	a	99			460	32 010	31 737	290 206
100	a	499			303	58 764	58 624	743 449
500	e	mais			39	42 592	42 584	499 278



Tabela 6 - Unidades locais, pessoal ocupado em 31.12 e salários e outras remunerações, por Unidades da Federação, segundo seção da classificação de atividades e faixas de pessoal ocupado total - Brasil - 1998

(continuação)

Seção da classificação de atividades e faixas de pessoal ocupado total	Número de unidades locais	Pessoal ocupado em 31.12		Salários e outras remunerações (1 000 R\$)
		Total	Assalariado	
Paraná				
Total	294 394	1 842 507	1 445 480	11 055 631
Faixas de pessoal ocupado total				
0 a 4	240 002	387 050	86 791	493 066
5 a 9	30 432	195 708	140 207	630 720
10 a 29	17 539	272 206	240 215	1 354 900
30 a 49	2 706	101 511	97 055	639 731
50 a 99	1 840	125 078	122 311	928 607
100 a 499	1 613	329 792	327 980	2 489 355
500 e mais	262	431 162	430 921	4 519 254
Agricultura, pecuária, silvicultura e exploração florestal	2 758	28 788	24 786	114 921
Faixas de pessoal ocupado total				
0 a 4	1 955	3 084	768	4 308
5 a 9	395	2 579	1 633	6 793
10 a 29	288	4 470	3 911	17 884
30 a 49	51	1 930	1 830	7 948
50 a 99	38	2 462	2 417	11 444
100 a 499	23	4 586	4 556	29 500
500 e mais	8	9 677	9 671	37 043
Pesca	42	146	67	198
Faixas de pessoal ocupado total				
0 a 4	34	61	12	37
5 a 9	4	25	9	15
10 a 29	4	60	46	146
30 a 49	-	-	-	-
50 a 99	-	-	-	-
100 a 499	-	-	-	-
500 e mais	-	-	-	-
Indústrias extrativas	880	6 680	5 353	37 540
Faixas de pessoal ocupado total				
0 a 4	604	986	240	1 503
5 a 9	126	836	568	2 348
10 a 29	111	1 797	1 559	7 565
30 a 49	25	910	852	4 987
50 a 99	10	711	694	4 063
100 a 499	3	x	x	x
500 e mais	1	x	x	x
Indústria de transformação	33 142	367 741	316 382	2 161 967
Faixas de pessoal ocupado total				
0 a 4	21 988	39 747	9 340	90 641
5 a 9	5 059	33 347	23 998	102 159
10 a 29	4 169	66 913	58 778	259 598
30 a 49	797	29 700	28 154	142 582
50 a 99	601	41 379	40 258	270 135
100 a 499	474	101 001	100 300	787 390
500 e mais	54	55 654	55 554	509 461
Produção e distribuição de eletricidade, gás e água	79	14 645	14 602	419 425
Faixas de pessoal ocupado total				
0 a 4	36	60	35	239
5 a 9	10	69	61	432
10 a 29	10	172	171	1 540
30 a 49	8	294	285	2 632
50 a 99	7	492	492	10 443
100 a 499	5	763	763	25 481
500 e mais	3	12 795	12 795	378 658

Tabela 6 - Unidades locais, pessoal ocupado em 31.12 e salários e outras remunerações, por Unidades da Federação, segundo seção da classificação de atividades e faixas de pessoal ocupado total - Brasil - 1998

					(continuação)			
Seção da classificação de atividades e faixas de pessoal ocupado total					Número de unidades locais	Pessoal ocupado em 31.12		Salários e outras remunerações (1 000 R\$)
						Total	Assalariado	
Paraná								
Construção					9 311	74 466	58 621	411 084
Faixas de pessoal ocupado total								
0	a	4		6 889	12 891	1 974	18 015	
5	a	9		1 071	7 012	4 817	23 275	
10	a	29		913	14 913	13 098	72 542	
30	a	49		191	7 223	6 816	38 187	
50	a	99		141	9 389	9 109	56 872	
100	a	499		99	17 512	17 295	141 426	
500	e	mais		7	5 526	5 512	60 768	
Comércio; reparação de veículos automotores, objetos pessoais e domésticos					145 162	463 826	263 185	1 338 842
Faixas de pessoal ocupado total								
0	a	4		125 101	204 826	40 722	168 403	
5	a	9		12 860	82 079	58 570	213 940	
10	a	29		6 028	89 625	78 483	384 287	
30	a	49		631	23 823	22 731	136 134	
50	a	99		353	23 399	22 817	155 949	
100	a	499		184	34 167	33 971	250 644	
500	e	mais		5	5 907	5 891	29 486	
Alojamento e alimentação					21 600	68 587	39 979	145 474
Faixas de pessoal ocupado total								
0	a	4		18 522	27 286	4 525	15 747	
5	a	9		1 809	11 729	8 584	24 799	
10	a	29		1 048	15 752	13 526	44 370	
30	a	49		128	4 684	4 389	18 284	
50	a	99		66	4 469	4 342	19 456	
100	a	499		27	4 667	4 613	22 818	
500	e	mais		-	-	-	-	
Transporte, armazenagem e comunicações					11 246	98 951	83 262	743 735
Faixas de pessoal ocupado total								
0	a	4		8 579	14 750	3 829	26 454	
5	a	9		1 420	9 185	6 446	33 558	
10	a	29		849	13 577	12 155	74 988	
30	a	49		169	6 364	6 137	43 014	
50	a	99		121	8 153	7 986	60 371	
100	a	499		85	17 482	17 315	137 507	
500	e	mais		23	29 440	29 394	367 844	
Intermediação financeira					4 092	41 644	37 398	877 669
Faixas de pessoal ocupado total								
0	a	4		2 529	4 562	1 171	16 686	
5	a	9		669	4 485	3 928	83 359	
10	a	29		665	10 637	10 411	234 715	
30	a	49		122	4 491	4 465	109 662	
50	a	99		72	4 729	4 712	113 548	
100	a	499		30	4 794	4 782	115 796	
500	e	mais		5	7 946	7 929	203 903	



Tabela 6 - Unidades locais, pessoal ocupado em 31.12 e salários e outras remunerações, por Unidades da Federação, segundo seção da classificação de atividades e faixas de pessoal ocupado total - Brasil - 1998

					(continuação)			
Seção da classificação de atividades e faixas de pessoal ocupado total				Número de unidades locais	Pessoal ocupado em 31.12		Salários e outras remunerações (1 000 R\$)	
					Total	Assalariado		
Paraná								
Atividades imobiliárias, aluguéis e serviços prestados às empresas				32 690	166 240	118 783	718 932	
Faixas de pessoal ocupado total								
0	a	4		26 948	50 305	13 455	66 112	
5	a	9		3 983	24 819	17 888	85 625	
10	a	29		1 343	19 834	16 811	102 252	
30	a	49		172	6 404	6 092	38 080	
50	a	99		97	6 673	6 523	50 338	
100	a	499		113	23 488	23 328	146 133	
500	e	mais		34	34 717	34 686	230 392	
Administração pública, defesa e seguridade social				1 216	308 815	308 573	2 789 666	
Faixas de pessoal ocupado total								
0	a	4		588	606	476	27 590	
5	a	9		65	429	383	3 130	
10	a	29		47	816	793	6 691	
30	a	49		24	929	922	10 633	
50	a	99		63	4 760	4 758	44 595	
100	a	499		340	76 723	76 693	495 691	
500	e	mais		89	224 552	224 548	2 201 337	
Educação				3 797	63 664	58 533	648 129	
Faixas de pessoal ocupado total								
0	a	4		2 356	4 119	1 059	5 730	
5	a	9		588	3 842	2 760	9 398	
10	a	29		543	9 240	8 524	39 351	
30	a	49		144	5 468	5 362	32 069	
50	a	99		90	6 253	6 171	51 586	
100	a	499		63	10 903	10 821	120 875	
500	e	mais		13	23 839	23 836	389 121	
Saúde e serviços sociais				5 005	56 390	48 376	289 285	
Faixas de pessoal ocupado total								
0	a	4		3 321	6 446	2 011	6 914	
5	a	9		833	5 453	3 528	12 647	
10	a	29		592	9 539	8 276	37 915	
30	a	49		92	3 529	3 378	20 077	
50	a	99		68	4 615	4 499	25 393	
100	a	499		90	17 366	17 246	106 499	
500	e	mais		9	9 442	9 438	79 840	
Outros serviços coletivos sociais e pessoais				23 374	81 924	67 580	358 764	
Faixas de pessoal ocupado total								
0	a	4		20 552	17 321	7 174	44 688	
5	a	9		1 540	9 819	7 034	29 245	
10	a	29		929	14 861	13 673	71 055	
30	a	49		152	5 762	5 642	35 442	
50	a	99		113	7 594	7 533	54 414	
100	a	499		77	15 751	15 708	105 400	
500	e	mais		11	10 816	10 816	18 520	

Tabela 6 - Unidades locais, pessoal ocupado em 31.12 e salários e outras remunerações, por Unidades da Federação, segundo seção da classificação de atividades e faixas de pessoal ocupado total - Brasil - 1998

(continuação)

Seção da classificação de atividades e faixas de pessoal ocupado total	Número de unidades locais	Pessoal ocupado em 31.12		Salários e outras remunerações (1 000 R\$)
		Total	Assalariado	
Santa Catarina				
Total	204 351	1 135 829	903 094	6 742 822
Faixas de pessoal ocupado total				
0 a 4	168 774	248 051	69 569	330 328
5 a 9	20 122	129 125	97 078	449 330
10 a 29	11 158	174 236	157 092	891 228
30 a 49	1 837	69 431	66 977	417 034
50 a 99	1 339	92 944	91 343	638 931
100 a 499	955	192 680	191 798	1 626 873
500 e mais	166	229 362	229 237	2 389 099
Agricultura, pecuária, silvicultura e exploração florestal	1 711	16 391	14 501	107 884
Faixas de pessoal ocupado total				
0 a 4	1 212	1 632	460	2 532
5 a 9	232	1 540	1 159	4 382
10 a 29	158	2 519	2 264	9 708
30 a 49	48	1 856	1 811	10 862
50 a 99	36	2 679	2 666	23 501
100 a 499	23	x	x	x
500 e mais	2	x	x	x
Pesca	113	991	813	4 770
Faixas de pessoal ocupado total				
0 a 4	73	115	19	175
5 a 9	15	88	55	409
10 a 29	17	310	278	1 713
30 a 49	2	x	x	x
50 a 99	6	x	x	x
100 a 499	-	-	-	-
500 e mais	-	-	-	-
Indústrias extrativas	622	5 143	4 507	42 224
Faixas de pessoal ocupado total				
0 a 4	460	601	217	1 803
5 a 9	83	530	401	2 117
10 a 29	50	831	735	4 733
30 a 49	10	390	368	2 944
50 a 99	12	740	740	11 530
100 a 499	6	x	x	x
500 e mais	1	x	x	x
Indústria de transformação	30 444	352 682	311 683	2 001 051
Faixas de pessoal ocupado total				
0 a 4	20 932	35 368	10 076	55 889
5 a 9	4 365	28 572	21 308	83 370
10 a 29	3 403	55 177	49 436	210 238
30 a 49	729	27 693	26 546	125 415
50 a 99	542	37 556	36 653	204 116
100 a 499	395	83 451	82 891	604 626
500 e mais	78	84 865	84 773	717 396
Produção e distribuição de eletricidade, gás e água	245	10 567	10 526	256 826
Faixas de pessoal ocupado total				
0 a 4	115	223	208	4 895
5 a 9	29	179	178	3 638
10 a 29	42	692	672	9 885
30 a 49	19	720	715	11 242
50 a 99	14	964	964	18 669
100 a 499	23	5 231	5 231	130 965
500 e mais	3	2 558	2 558	77 533



Tabela 6 - Unidades locais, pessoal ocupado em 31.12 e salários e outras remunerações, por Unidades da Federação, segundo seção da classificação de atividades e faixas de pessoal ocupado total - Brasil - 1998

(continuação)

Seção da classificação de atividades e faixas de pessoal ocupado total	Número de unidades locais	Pessoal ocupado em 31.12		Salários e outras remunerações (1 000 R\$)
		Total	Assalariado	
Santa Catarina				
Construção	6 248	40 919	32 291	174 062
Faixas de pessoal ocupado total				
0 a 4	4 599	7 637	1 720	12 322
5 a 9	791	5 088	3 686	16 156
10 a 29	611	9 622	8 686	38 957
30 a 49	125	4 728	4 557	21 514
50 a 99	86	5 663	5 513	29 592
100 a 499	33	5 719	5 667	31 197
500 e mais	3	2 462	2 462	24 324
Comércio; reparação de veículos automotores, objetos pessoais e domésticos	87 921	253 553	149 651	733 078
Faixas de pessoal ocupado total				
0 a 4	76 636	116 775	30 408	124 299
5 a 9	7 454	47 315	35 524	140 432
10 a 29	3 186	48 040	43 132	211 881
30 a 49	365	13 694	13 146	80 546
50 a 99	190	12 866	12 654	81 437
100 a 499	90	14 863	14 787	94 483
500 e mais	-	-	-	-
Alojamento e alimentação	16 476	45 360	26 744	93 097
Faixas de pessoal ocupado total				
0 a 4	14 318	19 653	4 313	13 973
5 a 9	1 330	8 658	6 697	19 348
10 a 29	705	10 659	9 523	32 715
30 a 49	82	3 096	2 969	11 823
50 a 99	36	2 391	2 345	9 905
100 a 499	5	903	897	5 331
500 e mais	-	-	-	-
Transporte, armazenagem e comunicações	10 069	53 516	41 182	298 103
Faixas de pessoal ocupado total				
0 a 4	8 156	13 225	3 903	23 625
5 a 9	1 059	6 727	4 903	25 200
10 a 29	616	9 751	8 837	53 973
30 a 49	93	3 428	3 323	21 142
50 a 99	90	6 207	6 112	42 105
100 a 499	46	7 793	7 732	62 826
500 e mais	9	6 385	6 372	69 231
Intermediação financeira	2 346	20 923	19 058	473 034
Faixas de pessoal ocupado total				
0 a 4	1 405	2 282	765	13 449
5 a 9	426	2 827	2 598	60 755
10 a 29	398	6 261	6 164	156 886
30 a 49	62	2 264	2 245	54 924
50 a 99	36	2 486	2 486	60 708
100 a 499	18	x	x	x
500 e mais	1	x	x	x

Tabela 6 - Unidades locais, pessoal ocupado em 31.12 e salários e outras remunerações, por Unidades da Federação, segundo seção da classificação de atividades e faixas de pessoal ocupado total - Brasil - 1998

					(continuação)			
Seção da classificação de atividades e faixas de pessoal ocupado total				Número de unidades locais	Pessoal ocupado em 31.12		Salários e outras remunerações (1 000 R\$)	
					Total	Assalariado		
Santa Catarina								
Atividades imobiliárias, aluguéis e serviços prestados às empresas				22 668	90 457	62 429	342 051	
Faixas de pessoal ocupado total								
0	a	4		19 550	31 263	8 966	42 055	
5	a	9		2 144	13 458	9 370	45 296	
10	a	29		767	11 503	10 109	55 892	
30	a	49		84	3 196	3 082	18 622	
50	a	99		47	3 435	3 375	20 002	
100	a	499		62	13 582	13 521	104 538	
500	e	mais		14	14 020	14 006	55 647	
Administração pública, defesa e seguridade social				698	141 802	141 700	1 507 182	
Faixas de pessoal ocupado total								
0	a	4		297	313	238	2 369	
5	a	9		41	254	248	2 764	
10	a	29		38	675	666	9 780	
30	a	49		21	868	867	7 797	
50	a	99		95	7 053	7 050	55 125	
100	a	499		167	33 024	33 017	292 284	
500	e	mais		39	99 615	99 614	1 137 063	
Educação				2 324	32 293	29 994	350 055	
Faixas de pessoal ocupado total								
0	a	4		1 521	2 256	947	3 698	
5	a	9		354	2 313	1 809	7 204	
10	a	29		287	4 699	4 343	22 858	
30	a	49		68	2 610	2 530	16 706	
50	a	99		55	3 810	3 771	34 080	
100	a	499		33	6 737	6 726	78 540	
500	e	mais		6	9 868	9 868	186 969	
Saúde e serviços sociais				2 953	27 436	23 527	144 650	
Faixas de pessoal ocupado total								
0	a	4		2 065	3 691	1 375	5 169	
5	a	9		469	3 041	2 070	9 456	
10	a	29		289	4 665	4 127	22 513	
30	a	49		49	1 811	1 784	10 565	
50	a	99		41	2 966	2 925	18 499	
100	a	499		34	7 528	7 512	51 794	
500	e	mais		6	3 734	3 734	26 653	
Outros serviços coletivos sociais e pessoais				19 513	43 796	34 488	214 753	
Faixas de pessoal ocupado total								
0	a	4		17 435	13 017	5 954	24 074	
5	a	9		1 330	8 535	7 072	28 802	
10	a	29		591	8 832	8 120	49 497	
30	a	49		80	2 999	2 960	22 261	
50	a	99		53	3 728	3 702	27 861	
100	a	499		20	4 090	4 087	38 295	
500	e	mais		4	2 595	2 593	23 963	



Tabela 6 - Unidades locais, pessoal ocupado em 31.12 e salários e outras remunerações, por Unidades da Federação, segundo seção da classificação de atividades e faixas de pessoal ocupado total - Brasil - 1998

(continuação)

Seção da classificação de atividades e faixas de pessoal ocupado total	Número de unidades locais	Pessoal ocupado em 31.12		Salários e outras remunerações (1 000 R\$)
		Total	Assalariado	
Rio Grande do Sul				
Total	421 954	2 199 691	1 672 256	13 575 582
Faixas de pessoal ocupado total				
0 a 4	361 811	528 667	110 000	525 664
5 a 9	33 766	216 765	153 023	729 580
10 a 29	18 897	292 329	257 457	1 740 649
30 a 49	3 054	115 176	110 381	825 619
50 a 99	2 237	154 014	150 917	1 195 364
100 a 499	1 864	378 267	376 252	2 983 080
500 e mais	325	514 473	514 226	5 575 626
Agricultura, pecuária, silvicultura e exploração florestal	2 921	21 477	17 365	93 140
Faixas de pessoal ocupado total				
0 a 4	2 197	3 193	712	4 056
5 a 9	350	2 267	1 344	4 809
10 a 29	243	3 907	3 353	15 568
30 a 49	58	2 267	2 175	12 257
50 a 99	50	3 562	3 516	17 944
100 a 499	20	3 937	3 921	20 445
500 e mais	3	2 344	2 344	18 059
Pesca	49	228	163	234
Faixas de pessoal ocupado total				
0 a 4	45	64	3	21
5 a 9	2	x	x	x
10 a 29	1	x	x	x
30 a 49	-	-	-	-
50 a 99	-	-	-	-
100 a 499	1	x	x	x
500 e mais	-	-	-	-
Indústrias extrativas	1 709	6 291	4 288	26 783
Faixas de pessoal ocupado total				
0 a 4	1 417	1 974	474	1 726
5 a 9	179	1 153	855	2 677
10 a 29	91	1 483	1 321	7 164
30 a 49	9	317	295	3 005
50 a 99	8	595	580	4 592
100 a 499	5	769	763	7 620
500 e mais	-	-	-	-
Indústria de transformação	52 530	531 483	455 492	3 219 987
Faixas de pessoal ocupado total				
0 a 4	39 206	64 180	14 107	98 293
5 a 9	6 191	40 409	28 401	123 288
10 a 29	4 494	71 957	62 796	401 654
30 a 49	998	37 768	35 779	208 359
50 a 99	757	53 168	51 689	378 263
100 a 499	772	164 264	163 119	1 202 297
500 e mais	112	99 737	99 601	807 833
Produção e distribuição de eletricidade, gás e água	719	15 212	15 157	241 700
Faixas de pessoal ocupado total				
0 a 4	403	557	527	8 044
5 a 9	103	668	657	10 408
10 a 29	123	2 015	2 015	34 212
30 a 49	34	1 357	1 355	25 224
50 a 99	34	2 357	2 350	36 557
100 a 499	19	3 777	3 772	50 906
500 e mais	3	4 481	4 481	76 349

Tabela 6 - Unidades locais, pessoal ocupado em 31.12 e salários e outras remunerações, por Unidades da Federação, segundo seção da classificação de atividades e faixas de pessoal ocupado total - Brasil - 1998

					(continuação)				
Seção da classificação de atividades e faixas de pessoal ocupado total					Número de unidades locais	Pessoal ocupado em 31.12		Salários e outras remunerações (1 000 R\$)	
						Total	Assalariado		
Rio Grande do Sul									
Construção					12 691	79 735	60 401	372 963	
Faixas de pessoal ocupado total									
0	a	4			10 024	16 456	2 540	18 757	
5	a	9			1 275	8 302	5 662	26 347	
10	a	29			992	15 840	13 871	64 798	
30	a	49			181	6 812	6 452	34 592	
50	a	99			127	8 413	8 141	49 525	
100	a	499			87	16 477	16 303	103 758	
500	e	mais			5	7 435	7 432	75 187	
Comércio; reparação de veículos automotores, objetos pessoais e domésticos					215 880	546 636	276 370	1 438 584	
Faixas de pessoal ocupado total									
0	a	4			194 846	284 209	51 581	198 014	
5	a	9			13 802	87 419	62 574	253 130	
10	a	29			6 030	89 453	78 525	413 721	
30	a	49			671	25 046	23 874	148 618	
50	a	99			354	23 488	22 960	168 012	
100	a	499			167	29 636	29 475	211 869	
500	e	mais			10	7 385	7 381	45 221	
Alojamento e alimentação					27 540	79 416	46 686	165 240	
Faixas de pessoal ocupado total									
0	a	4			23 856	33 360	6 992	23 108	
5	a	9			2 293	14 887	11 188	32 183	
10	a	29			1 206	17 869	15 526	51 203	
30	a	49			94	3 403	3 205	12 503	
50	a	99			64	4 284	4 200	16 225	
100	a	499			25	x	x	x	
500	e	mais			2	x	x	x	
Transporte, armazenagem e comunicações					17 240	108 095	84 078	778 694	
Faixas de pessoal ocupado total									
0	a	4			13 937	23 336	5 105	34 236	
5	a	9			1 748	11 192	7 970	48 098	
10	a	29			1 060	16 709	14 879	116 013	
30	a	49			203	7 620	7 351	67 955	
50	a	99			166	11 260	11 002	104 930	
100	a	499			107	22 850	22 678	245 326	
500	e	mais			19	15 128	15 093	162 135	
Intermediação financeira					4 900	46 056	40 876	1 000 136	
Faixas de pessoal ocupado total									
0	a	4			3 085	5 256	1 054	18 156	
5	a	9			680	4 566	3 870	88 254	
10	a	29			846	13 899	13 689	335 491	
30	a	49			168	6 367	6 332	147 610	
50	a	99			76	5 072	5 050	116 805	
100	a	499			39	5 827	5 812	137 792	
500	e	mais			6	5 069	5 069	156 029	



Tabela 6 - Unidades locais, pessoal ocupado em 31.12 e salários e outras remunerações, por Unidades da Federação, segundo seção da classificação de atividades e faixas de pessoal ocupado total - Brasil - 1998

(continuação)

Seção da classificação de atividades e faixas de pessoal ocupado total	Número de unidades locais	Pessoal ocupado em 31.12		Salários e outras remunerações (1 000 R\$)
		Total	Assalariado	
Rio Grande do Sul				
Atividades imobiliárias, aluguéis e serviços prestados às empresas	42 777	170 902	112 119	700 927
Faixas de pessoal ocupado total				
0 a 4	37 161	61 153	14 658	68 229
5 a 9	3 634	23 040	15 034	70 809
10 a 29	1 506	22 383	18 880	108 639
30 a 49	200	7 521	7 160	55 295
50 a 99	128	8 699	8 487	53 384
100 a 499	121	23 576	23 411	171 586
500 e mais	27	24 530	24 489	172 984
Administração pública, defesa e seguridade social	1 158	353 174	352 904	3 543 832
Faixas de pessoal ocupado total				
0 a 4	538	455	294	2 338
5 a 9	64	411	367	2 792
10 a 29	42	775	750	7 737
30 a 49	18	715	711	7 440
50 a 99	138	10 445	10 434	71 284
100 a 499	264	56 830	56 820	365 972
500 e mais	94	283 543	283 528	3 086 269
Educação	3 527	71 134	67 153	861 368
Faixas de pessoal ocupado total				
0 a 4	2 194	3 286	929	5 106
5 a 9	507	3 353	2 391	11 006
10 a 29	448	7 445	6 897	38 432
30 a 49	149	5 832	5 775	40 541
50 a 99	138	9 224	9 182	79 917
100 a 499	75	12 294	12 280	156 076
500 e mais	16	29 700	29 699	530 289
Saúde e serviços sociais	6 016	88 203	78 782	732 086
Faixas de pessoal ocupado total				
0 a 4	3 964	7 408	2 155	8 676
5 a 9	1 004	6 634	4 249	17 213
10 a 29	706	11 401	9 930	60 030
30 a 49	124	4 691	4 534	27 512
50 a 99	93	6 498	6 430	40 378
100 a 499	102	23 150	23 073	174 841
500 e mais	23	28 421	28 411	403 437
Outros serviços coletivos sociais e pessoais	32 297	81 649	60 422	399 907
Faixas de pessoal ocupado total				
0 a 4	28 938	23 780	8 869	36 904
5 a 9	1 934	12 450	8 449	38 543
10 a 29	1 109	17 170	15 003	85 871
30 a 49	147	5 460	5 383	34 708
50 a 99	104	6 949	6 896	57 547
100 a 499	60	10 922	10 904	116 900
500 e mais	5	4 918	4 918	29 433

Tabela 6 - Unidades locais, pessoal ocupado em 31.12 e salários e outras remunerações, por Unidades da Federação, segundo seção da classificação de atividades e faixas de pessoal ocupado total - Brasil - 1998

(continuação)

Seção da classificação de atividades e faixas de pessoal ocupado total	Número de unidades locais	Pessoal ocupado em 31.12		Salários e outras remunerações (1 000 R\$)
		Total	Assalariado	
Mato Grosso do Sul				
Total	46 271	292 137	238 524	1 672 250
Faixas de pessoal ocupado total				
0 a 4	37 931	56 058	14 917	60 969
5 a 9	4 666	30 197	22 818	91 973
10 a 29	2 746	42 442	38 353	210 717
30 a 49	379	14 065	13 538	86 791
50 a 99	252	17 339	17 082	113 580
100 a 499	246	53 018	52 836	405 659
500 e mais	51	79 018	78 980	702 561
Agricultura, pecuária, silvicultura e exploração florestal	1 434	9 290	8 136	51 173
Faixas de pessoal ocupado total				
0 a 4	1 018	1 323	647	2 975
5 a 9	209	1 344	1 059	3 797
10 a 29	153	2 362	2 204	10 055
30 a 49	28	1 066	1 037	5 595
50 a 99	20	1 330	1 326	7 753
100 a 499	5	x	x	x
500 e mais	1	x	x	x
Pesca	16	47	15	48
Faixas de pessoal ocupado total				
0 a 4	12	22	3	13
5 a 9	4	25	12	35
10 a 29	-	-	-	-
30 a 49	-	-	-	-
50 a 99	-	-	-	-
100 a 499	-	-	-	-
500 e mais	-	-	-	-
Indústrias extrativas	128	1 364	1 210	9 934
Faixas de pessoal ocupado total				
0 a 4	96	146	39	238
5 a 9	11	66	49	295
10 a 29	16	284	256	1 775
30 a 49	1	x	x	x
50 a 99	1	x	x	x
100 a 499	3	x	x	x
500 e mais	-	-	-	-
Indústria de transformação	3 609	32 872	28 269	136 816
Faixas de pessoal ocupado total				
0 a 4	2 643	4 159	1 076	6 463
5 a 9	463	3 025	2 296	8 430
10 a 29	356	5 774	5 201	20 785
30 a 49	53	1 991	1 885	7 495
50 a 99	40	2 940	2 886	12 790
100 a 499	46	9 314	9 268	45 488
500 e mais	8	5 669	5 657	35 366
Produção e distribuição de eletricidade, gás e água	152	2 501	2 481	49 927
Faixas de pessoal ocupado total				
0 a 4	111	81	73	1 273
5 a 9	22	146	134	2 210
10 a 29	13	235	235	4 581
30 a 49	1	x	x	x
50 a 99	3	209	209	4 043
100 a 499	-	-	-	-
500 e mais	2	x	x	x



Tabela 6 - Unidades locais, pessoal ocupado em 31.12 e salários e outras remunerações, por Unidades da Federação, segundo seção da classificação de atividades e faixas de pessoal ocupado total - Brasil - 1998

				(continuação)			
Seção da classificação de atividades e faixas de pessoal ocupado total				Número de unidades locais	Pessoal ocupado em 31.12		Salários e outras remunerações (1 000 R\$)
					Total	Assalariado	
Mato Grosso do Sul							
Construção				1 128	12 508	10 874	85 033
Faixas de pessoal ocupado total							
0	a	4	848	1 390	271	2 192	
5	a	9	115	774	565	3 146	
10	a	29	97	1 551	1 367	7 237	
30	a	49	26	972	933	4 586	
50	a	99	22	1 453	1 411	6 292	
100	a	499	16	3 082	3 053	17 571	
500	e	mais	4	3 286	3 274	44 011	
Comércio; reparação de veículos automotores, objetos pessoais e domésticos				25 379	73 391	42 259	174 014
Faixas de pessoal ocupado total							
0	a	4	21 862	33 225	7 922	26 685	
5	a	9	2 262	14 508	10 716	34 221	
10	a	29	1 092	16 123	14 339	58 775	
30	a	49	96	3 442	3 275	16 983	
50	a	99	51	3 568	3 497	21 907	
100	a	499	16	2 525	2 510	15 443	
500	e	mais	-	-	-	-	
Alojamento e alimentação				2 340	9 015	6 146	18 374
Faixas de pessoal ocupado total							
0	a	4	1 811	2 669	659	1 979	
5	a	9	307	2 039	1 551	3 798	
10	a	29	194	2 966	2 660	7 635	
30	a	49	19	690	639	2 004	
50	a	99	8	x	x	x	
100	a	499	1	x	x	x	
500	e	mais	-	-	-	-	
Transporte, armazenagem e comunicações				1 877	12 589	10 592	86 895
Faixas de pessoal ocupado total							
0	a	4	1 486	2 183	732	4 118	
5	a	9	198	1 273	970	4 280	
10	a	29	123	2 024	1 854	12 963	
30	a	49	33	1 239	1 213	8 609	
50	a	99	19	1 252	1 240	11 281	
100	a	499	16	3 564	3 534	34 391	
500	e	mais	2	1 054	1 049	11 254	
Intermediação financeira				626	5 205	4 670	115 736
Faixas de pessoal ocupado total							
0	a	4	367	653	209	3 207	
5	a	9	107	704	644	13 659	
10	a	29	120	1 863	1 837	47 496	
30	a	49	18	675	672	16 126	
50	a	99	8	536	536	12 618	
100	a	499	6	774	772	22 629	
500	e	mais	-	-	-	-	

Tabela 6 - Unidades locais, pessoal ocupado em 31.12 e salários e outras remunerações, por Unidades da Federação, segundo seção da classificação de atividades e faixas de pessoal ocupado total - Brasil - 1998

					(continuação)			
Seção da classificação de atividades e faixas de pessoal ocupado total					Número de unidades locais	Pessoal ocupado em 31.12		Salários e outras remunerações (1 000 R\$)
						Total	Assalariado	
Mato Grosso do Sul								
Atividades imobiliárias, aluguéis e serviços prestados às empresas					3 970	20 916	15 712	79 933
Faixas de pessoal ocupado total								
0	a	4			3 273	5 588	1 336	4 633
5	a	9			439	2 847	2 261	8 671
10	a	29			201	3 063	2 751	15 289
30	a	49			15	553	539	2 938
50	a	99			16	1 028	1 019	5 841
100	a	499			23	5 054	5 027	31 571
500	e	mais			3	2 783	2 779	10 990
Administração pública, defesa e seguridade social					267	80 025	80 000	711 321
Faixas de pessoal ocupado total								
0	a	4			113	53	45	353
5	a	9			19	124	121	917
10	a	29			13	223	221	2 044
30	a	49			9	347	347	3 221
50	a	99			12	916	916	9 023
100	a	499			75	19 236	19 229	170 603
500	e	mais			26	59 126	59 121	525 160
Educação					752	9 040	8 098	51 159
Faixas de pessoal ocupado total								
0	a	4			457	713	197	1 369
5	a	9			108	694	529	2 175
10	a	29			116	1 985	1 803	6 820
30	a	49			39	1 475	1 425	9 170
50	a	99			19	1 235	1 214	7 803
100	a	499			12	x	x	x
500	e	mais			1	x	x	x
Saúde e serviços sociais					811	9 319	8 156	39 869
Faixas de pessoal ocupado total								
0	a	4			520	951	377	1 133
5	a	9			159	1 035	682	2 191
10	a	29			88	1 512	1 333	4 941
30	a	49			19	713	685	2 999
50	a	99			11	x	x	x
100	a	499			12	2 014	2 004	9 904
500	e	mais			2	x	x	x
Outros serviços coletivos sociais e pessoais					3 782	14 055	11 906	62 017
Faixas de pessoal ocupado total								
0	a	4			3 314	2 902	1 331	4 339
5	a	9			243	1 593	1 229	4 148
10	a	29			164	2 477	2 292	10 322
30	a	49			22	825	811	5 836
50	a	99			22	1 477	1 466	7 290
100	a	499			15	x	x	x
500	e	mais			2	x	x	x



Tabela 6 - Unidades locais, pessoal ocupado em 31.12 e salários e outras remunerações, por Unidades da Federação, segundo seção da classificação de atividades e faixas de pessoal ocupado total - Brasil - 1998

(continuação)

Seção da classificação de atividades e faixas de pessoal ocupado total	Número de unidades locais	Pessoal ocupado em 31.12		Salários e outras remunerações (1 000 R\$)
		Total	Assalariado	
Mato Grosso				
Total	55 825	315 579	248 402	1 708 192
Faixas de pessoal ocupado total				
0 a 4	46 236	66 536	14 644	73 809
5 a 9	5 189	33 595	24 968	100 309
10 a 29	3 284	51 232	46 049	226 589
30 a 49	479	18 043	17 347	105 741
50 a 99	317	21 628	21 163	123 500
100 a 499	276	53 558	53 267	404 702
500 e mais	44	70 987	70 964	673 542
Agricultura, pecuária, silvicultura e exploração florestal	1 358	10 626	8 797	55 462
Faixas de pessoal ocupado total				
0 a 4	977	1 398	387	2 648
5 a 9	190	1 232	785	3 443
10 a 29	142	2 268	1 952	8 794
30 a 49	25	929	904	5 002
50 a 99	14	927	910	4 559
100 a 499	7	1 326	1 314	5 852
500 e mais	3	2 546	2 545	25 164
Pesca	20	39	15	25
Faixas de pessoal ocupado total				
0 a 4	19	x	x	x
5 a 9	-	-	-	-
10 a 29	1	x	x	x
30 a 49	-	-	-	-
50 a 99	-	-	-	-
100 a 499	-	-	-	-
500 e mais	-	-	-	-
Indústrias extrativas	206	757	489	2 926
Faixas de pessoal ocupado total				
0 a 4	166	247	56	559
5 a 9	24	161	113	601
10 a 29	14	x	x	x
30 a 49	2	x	x	x
50 a 99	-	-	-	-
100 a 499	-	-	-	-
500 e mais	-	-	-	-
Indústria de transformação	6 449	56 649	47 386	215 222
Faixas de pessoal ocupado total				
0 a 4	4 724	7 609	1 446	12 943
5 a 9	749	4 999	3 663	12 743
10 a 29	697	11 180	9 919	32 896
30 a 49	126	4 746	4 517	16 627
50 a 99	78	5 353	5 200	23 574
100 a 499	67	13 214	13 104	68 349
500 e mais	8	9 548	9 537	48 090
Produção e distribuição de eletricidade, gás e água	35	3 318	3 274	63 929
Faixas de pessoal ocupado total				
0 a 4	20	39	16	81
5 a 9	4	25	15	137
10 a 29	5	90	79	1 160
30 a 49	2	x	x	x
50 a 99	1	x	x	x
100 a 499	1	x	x	x
500 e mais	2	x	x	x

Tabela 6 - Unidades locais, pessoal ocupado em 31.12 e salários e outras remunerações, por Unidades da Federação, segundo seção da classificação de atividades e faixas de pessoal ocupado total - Brasil - 1998

					(continuação)			
Seção da classificação de atividades e faixas de pessoal ocupado total					Número de unidades locais	Pessoal ocupado em 31.12		Salários e outras remunerações (1 000 R\$)
						Total	Assalariado	
Mato Grosso								
Construção					1 428	10 640	8 534	50 045
Faixas de pessoal ocupado total								
0	a	4		1 108	1 827	297	2 671	
5	a	9		142	949	672	3 924	
10	a	29		121	1 906	1 720	8 055	
30	a	49		19	708	665	3 651	
50	a	99		22	1 433	1 397	6 585	
100	a	499		15	x	x	x	
500	e	mais		1	x	x	x	
Comércio; reparação de veículos automotores, objetos pessoais e domésticos					29 683	84 967	48 675	194 361
Faixas de pessoal ocupado total								
0	a	4		25 830	37 772	7 645	27 117	
5	a	9		2 376	15 174	11 322	34 668	
10	a	29		1 264	19 140	17 197	66 954	
30	a	49		122	4 514	4 293	20 792	
50	a	99		64	4 334	4 217	24 769	
100	a	499		27	4 033	4 001	20 061	
500	e	mais		-	-	-	-	
Alojamento e alimentação					3 224	9 392	5 666	17 210
Faixas de pessoal ocupado total								
0	a	4		2 767	3 771	745	2 293	
5	a	9		263	1 752	1 362	3 287	
10	a	29		164	2 491	2 244	6 450	
30	a	49		22	831	778	2 745	
50	a	99		7	x	x	x	
100	a	499		1	x	x	x	
500	e	mais		-	-	-	-	
Transporte, armazenagem e comunicações					2 259	15 296	12 720	84 967
Faixas de pessoal ocupado total								
0	a	4		1 762	2 592	719	4 807	
5	a	9		255	1 660	1 236	7 424	
10	a	29		162	2 603	2 406	13 292	
30	a	49		29	1 055	1 036	8 457	
50	a	99		30	2 044	2 019	14 009	
100	a	499		19	x	x	x	
500	e	mais		2	x	x	x	
Intermediação financeira					649	5 160	4 640	118 425
Faixas de pessoal ocupado total								
0	a	4		350	508	133	7 182	
5	a	9		134	906	823	15 481	
10	a	29		137	2 153	2 097	48 449	
30	a	49		20	739	733	20 084	
50	a	99		4	267	267	6 654	
100	a	499		4	587	587	20 576	
500	e	mais		-	-	-	-	



Tabela 6 - Unidades locais, pessoal ocupado em 31.12 e salários e outras remunerações, por Unidades da Federação, segundo seção da classificação de atividades e faixas de pessoal ocupado total - Brasil - 1998

(continuação)

Seção da classificação de atividades e faixas de pessoal ocupado total	Número de unidades locais	Pessoal ocupado em 31.12		Salários e outras remunerações (1 000 R\$)
		Total	Assalariado	
Mato Grosso				
Atividades imobiliárias, aluguéis e serviços prestados às empresas	4 202	23 511	18 107	73 599
Faixas de pessoal ocupado total				
0 a 4	3 457	5 679	1 358	5 265
5 a 9	519	3 322	2 600	9 070
10 a 29	176	2 520	2 232	8 736
30 a 49	14	573	552	2 435
50 a 99	17	1 230	1 203	4 597
100 a 499	14	2 211	2 191	7 958
500 e mais	5	7 976	7 971	35 538
Administração pública, defesa e seguridade social	314	64 265	64 206	634 396
Faixas de pessoal ocupado total				
0 a 4	68	91	77	667
5 a 9	31	190	171	1 458
10 a 29	46	810	801	8 037
30 a 49	23	900	897	8 272
50 a 99	41	2 971	2 968	21 781
100 a 499	86	18 122	18 115	176 564
500 e mais	19	41 181	41 177	417 617
Educação	860	10 480	9 385	111 692
Faixas de pessoal ocupado total				
0 a 4	593	893	220	1 200
5 a 9	110	724	539	1 928
10 a 29	99	1 730	1 576	7 311
30 a 49	30	1 178	1 145	6 593
50 a 99	14	895	859	6 087
100 a 499	12	x	x	x
500 e mais	2	x	x	x
Saúde e serviços sociais	991	8 839	7 460	37 968
Faixas de pessoal ocupado total				
0 a 4	685	1 157	372	1 797
5 a 9	144	934	650	2 394
10 a 29	117	2 003	1 759	6 825
30 a 49	19	704	682	2 893
50 a 99	15	953	918	5 418
100 a 499	10	x	x	x
500 e mais	1	x	x	x
Outros serviços coletivos sociais e pessoais	4 147	11 640	9 048	47 965
Faixas de pessoal ocupado total				
0 a 4	3 710	2 927	1 169	4 572
5 a 9	248	1 567	1 017	3 751
10 a 29	139	2 054	1 810	8 388
30 a 49	26	1 002	985	5 920
50 a 99	10	x	x	x
100 a 499	13	2 735	2 719	21 566
500 e mais	1	x	x	x

Tabela 6 - Unidades locais, pessoal ocupado em 31.12 e salários e outras remunerações, por Unidades da Federação, segundo seção da classificação de atividades e faixas de pessoal ocupado total - Brasil - 1998

(continuação)

Seção da classificação de atividades e faixas de pessoal ocupado total	Número de unidades locais	Pessoal ocupado em 31.12		Salários e outras remunerações (1 000 R\$)
		Total	Assalariado	
Goiás				
Total	103 339	666 589	531 284	3 358 532
Faixas de pessoal ocupado total				
0 a 4	84 337	133 481	29 975	131 220
5 a 9	10 616	68 135	49 976	188 235
10 a 29	6 132	95 620	85 138	443 754
30 a 49	931	35 477	34 016	198 889
50 a 99	643	44 826	43 818	287 544
100 a 499	573	115 399	114 770	727 915
500 e mais	107	173 651	173 591	1 380 973
Agricultura, pecuária, silvicultura e exploração florestal	1 470	10 877	8 978	52 487
Faixas de pessoal ocupado total				
0 a 4	1 129	1 661	456	2 472
5 a 9	200	1 302	831	2 677
10 a 29	96	1 564	1 413	6 376
30 a 49	13	x	x	x
50 a 99	16	1 176	1 142	4 084
100 a 499	14	3 632	3 616	19 780
500 e mais	2	x	x	x
Pesca	27	66	22	65
Faixas de pessoal ocupado total				
0 a 4	24	51	13	34
5 a 9	3	15	9	31
10 a 29	-	-	-	-
30 a 49	-	-	-	-
50 a 99	-	-	-	-
100 a 499	-	-	-	-
500 e mais	-	-	-	-
Indústrias extrativas	429	3 924	3 378	31 072
Faixas de pessoal ocupado total				
0 a 4	338	456	74	372
5 a 9	40	258	182	726
10 a 29	34	553	493	2 511
30 a 49	9	336	325	1 179
50 a 99	4	224	209	737
100 a 499	2	x	x	x
500 e mais	2	x	x	x
Indústria de transformação	11 675	96 677	79 506	361 305
Faixas de pessoal ocupado total				
0 a 4	8 361	14 750	3 366	18 650
5 a 9	1 619	10 507	7 728	24 831
10 a 29	1 201	19 402	17 247	62 734
30 a 49	228	8 678	8 269	33 013
50 a 99	157	10 761	10 470	38 820
100 a 499	99	19 352	19 217	108 522
500 e mais	10	13 227	13 209	74 734
Produção e distribuição de eletricidade, gás e água	295	6 354	6 315	120 222
Faixas de pessoal ocupado total				
0 a 4	219	431	402	7 590
5 a 9	40	237	235	4 614
10 a 29	26	454	449	8 362
30 a 49	3	105	105	2 449
50 a 99	4	283	283	8 373
100 a 499	1	x	x	x
500 e mais	2	x	x	x



Tabela 6 - Unidades locais, pessoal ocupado em 31.12 e salários e outras remunerações, por Unidades da Federação, segundo seção da classificação de atividades e faixas de pessoal ocupado total - Brasil - 1998

(continuação)

Seção da classificação de atividades e faixas de pessoal ocupado total	Número de unidades locais	Pessoal ocupado em 31.12		Salários e outras remunerações (1 000 R\$)
		Total	Assalariado	
Goiás				
Construção	2 125	25 339	21 789	125 143
Faixas de pessoal ocupado total				
0 a 4	1 478	2 832	511	5 435
5 a 9	243	1 574	1 114	7 358
10 a 29	243	3 896	3 423	19 709
30 a 49	55	2 125	2 041	10 054
50 a 99	54	3 690	3 575	23 439
100 a 499	48	8 650	8 559	49 232
500 e mais	4	2 572	2 566	9 916
Comércio; reparação de veículos automotores, objetos pessoais e domésticos	55 089	167 279	92 979	369 888
Faixas de pessoal ocupado total				
0 a 4	47 740	76 407	15 138	46 428
5 a 9	4 742	30 236	21 791	60 212
10 a 29	2 224	33 580	29 651	113 296
30 a 49	215	8 267	7 927	35 553
50 a 99	106	7 380	7 185	39 532
100 a 499	61	x	x	x
500 e mais	1	x	x	x
Alojamento e alimentação	4 649	19 938	13 773	41 489
Faixas de pessoal ocupado total				
0 a 4	3 655	5 559	1 150	3 138
5 a 9	517	3 455	2 615	5 936
10 a 29	399	6 162	5 384	13 555
30 a 49	47	1 767	1 670	5 240
50 a 99	25	1 641	1 609	5 634
100 a 499	5	x	x	x
500 e mais	1	x	x	x
Transporte, armazenagem e comunicações	4 207	34 440	29 395	224 506
Faixas de pessoal ocupado total				
0 a 4	3 417	5 052	1 153	8 550
5 a 9	365	2 398	1 783	8 457
10 a 29	271	4 243	3 902	20 808
30 a 49	56	2 162	2 089	14 138
50 a 99	54	3 838	3 771	62 440
100 a 499	34	7 041	7 001	37 664
500 e mais	10	9 706	9 696	72 450
Intermediação financeira	1 325	13 408	12 272	292 570
Faixas de pessoal ocupado total				
0 a 4	683	1 273	403	7 216
5 a 9	255	1 667	1 523	32 053
10 a 29	307	4 907	4 813	116 488
30 a 49	52	1 926	1 909	44 600
50 a 99	19	1 293	1 287	29 322
100 a 499	7	x	x	x
500 e mais	2	x	x	x

Tabela 6 - Unidades locais, pessoal ocupado em 31.12 e salários e outras remunerações, por Unidades da Federação, segundo seção da classificação de atividades e faixas de pessoal ocupado total - Brasil - 1998

					(continuação)			
Seção da classificação de atividades e faixas de pessoal ocupado total					Número de unidades locais	Pessoal ocupado em 31.12		Salários e outras remunerações (1 000 R\$)
						Total	Assalariado	
Goiás								
Atividades imobiliárias, aluguéis e serviços prestados às empresas					9 823	59 360	45 714	220 815
Faixas de pessoal ocupado total								
0	a	4			7 842	14 325	3 681	16 064
5	a	9			1 390	8 642	6 640	23 267
10	a	29			424	6 277	5 491	25 870
30	a	49			64	2 453	2 380	12 145
50	a	99			41	2 862	2 803	13 768
100	a	499			52	11 626	11 556	62 560
500	e	mais			10	13 175	13 163	67 142
Administração pública, defesa e seguridade social					553	147 052	146 944	1 002 132
Faixas de pessoal ocupado total								
0	a	4			204	141	104	566
5	a	9			27	168	158	1 090
10	a	29			29	524	502	3 637
30	a	49			17	694	693	4 622
50	a	99			54	4 174	4 167	13 169
100	a	499			173	37 345	37 316	229 438
500	e	mais			49	104 006	104 004	749 610
Educação					2 692	22 892	19 910	198 173
Faixas de pessoal ocupado total								
0	a	4			1 975	2 328	467	2 248
5	a	9			283	1 915	1 442	4 240
10	a	29			306	5 117	4 626	19 724
30	a	49			68	2 514	2 398	13 136
50	a	99			37	2 518	2 482	19 988
100	a	499			20	3 484	3 479	39 777
500	e	mais			3	5 016	5 016	99 062
Saúde e serviços sociais					1 945	30 462	27 104	195 435
Faixas de pessoal ocupado total								
0	a	4			1 199	2 157	683	2 125
5	a	9			345	2 263	1 477	4 557
10	a	29			255	3 953	3 268	11 549
30	a	49			55	2 126	1 938	7 906
50	a	99			50	3 449	3 314	16 858
100	a	499			36	6 297	6 207	33 248
500	e	mais			5	10 217	10 217	119 192
Outros serviços coletivos sociais e pessoais					7 035	28 521	23 205	123 230
Faixas de pessoal ocupado total								
0	a	4			6 073	6 058	2 374	10 333
5	a	9			547	3 498	2 448	8 185
10	a	29			317	4 988	4 476	19 134
30	a	49			49	1 805	1 770	11 987
50	a	99			22	1 537	1 521	11 381
100	a	499			21	4 316	4 303	34 988
500	e	mais			6	6 319	6 313	27 221



Tabela 6 - Unidades locais, pessoal ocupado em 31.12 e salários e outras remunerações, por Unidades da Federação, segundo seção da classificação de atividades e faixas de pessoal ocupado total - Brasil - 1998

(continuação)

Seção da classificação de atividades e faixas de pessoal ocupado total	Número de unidades locais	Pessoal ocupado em 31.12		Salários e outras remunerações (1 000 R\$)
		Total	Assalariado	
Distrito Federal				
Total	54 096	770 692	700 323	9 357 429
Faixas de pessoal ocupado total				
0 a 4	41 792	69 242	18 133	103 312
5 a 9	6 949	44 643	32 844	158 647
10 a 29	3 780	59 586	53 802	363 019
30 a 49	688	26 125	25 251	232 622
50 a 99	399	27 954	27 525	275 876
100 a 499	343	70 699	70 406	857 565
500 e mais	145	472 443	472 362	7 366 388
Agricultura, pecuária, silvicultura e exploração florestal	228	2 997	2 674	11 462
Faixas de pessoal ocupado total				
0 a 4	155	261	83	451
5 a 9	39	254	150	463
10 a 29	18	262	230	972
30 a 49	8	320	314	1 803
50 a 99	2	x	x	x
100 a 499	6	x	x	x
500 e mais	-	-	-	-
Pesca	8	12	2	10
Faixas de pessoal ocupado total				
0 a 4	8	12	2	10
5 a 9	-	-	-	-
10 a 29	-	-	-	-
30 a 49	-	-	-	-
50 a 99	-	-	-	-
100 a 499	-	-	-	-
500 e mais	-	-	-	-
Indústrias extrativas	86	563	453	6 360
Faixas de pessoal ocupado total				
0 a 4	68	109	21	85
5 a 9	4	26	19	871
10 a 29	10	176	169	1 884
30 a 49	0	0	0	0
50 a 99	4	252	244	3 520
100 a 499	-	-	-	-
500 e mais	-	-	-	-
Indústria de transformação	2 773	19 699	15 789	147 315
Faixas de pessoal ocupado total				
0 a 4	1 942	3 244	715	5 849
5 a 9	424	2 803	2 065	10 295
10 a 29	305	4 900	4 367	29 024
30 a 49	55	2 117	2 048	23 416
50 a 99	26	1 688	1 666	20 138
100 a 499	18	2 747	2 730	31 184
500 e mais	3	2 200	2 198	27 409
Produção e distribuição de eletricidade, gás e água	19	5 880	5 869	175 124
Faixas de pessoal ocupado total				
0 a 4	12	22	11	348
5 a 9	1	x	x	x
10 a 29	-	-	-	-
30 a 49	-	-	-	-
50 a 99	1	x	x	x
100 a 499	2	x	x	x
500 e mais	3	5 457	5 457	162 115

Tabela 6 - Unidades locais, pessoal ocupado em 31.12 e salários e outras remunerações, por Unidades da Federação, segundo seção da classificação de atividades e faixas de pessoal ocupado total - Brasil - 1998

					(continuação)				
Seção da classificação de atividades e faixas de pessoal ocupado total					Número de unidades locais	Pessoal ocupado em 31.12		Salários e outras remunerações (1 000 R\$)	
						Total	Assalariado		
Distrito Federal									
Construção					1 409	22 538	20 368	135 637	
Faixas de pessoal ocupado total									
0	a	4		938	1 668	335	5 111		
5	a	9		184	1 180	831	5 271		
10	a	29		158	2 765	2 502	17 661		
30	a	49		58	2 224	2 115	16 279		
50	a	99		33	2 338	2 292	15 994		
100	a	499		32	5 751	5 691	34 924		
500	e	mais		6	6 612	6 602	40 398		
Comércio; reparação de veículos automotores, objetos pessoais e domésticos					25 215	98 015	63 304	369 094	
Faixas de pessoal ocupado total									
0	a	4		20 436	34 578	7 742	34 338		
5	a	9		2 996	19 221	14 067	53 322		
10	a	29		1 500	23 148	20 862	103 689		
30	a	49		160	6 000	5 733	33 715		
50	a	99		73	5 230	5 130	32 999		
100	a	499		47	7 794	7 726	65 739		
500	e	mais		3	2 044	2 044	45 293		
Alojamento e alimentação					4 323	25 230	19 394	74 890	
Faixas de pessoal ocupado total									
0	a	4		3 133	4 964	1 114	4 324		
5	a	9		625	4 091	3 026	7 858		
10	a	29		438	6 929	6 186	19 195		
30	a	49		66	2 496	2 399	7 968		
50	a	99		39	2 802	2 739	12 846		
100	a	499		21	x	x	x		
500	e	mais		1	x	x	x		
Transporte, armazenagem e comunicações					1 446	32 093	30 264	385 954	
Faixas de pessoal ocupado total									
0	a	4		1 019	1 763	472	3 686		
5	a	9		186	1 217	911	10 565		
10	a	29		137	2 273	2 109	12 608		
30	a	49		41	1 510	1 477	9 923		
50	a	99		22	1 472	1 456	11 533		
100	a	499		30	6 807	6 795	78 626		
500	e	mais		11	17 051	17 044	259 013		
Intermediação financeira					976	64 082	63 259	1 370 312	
Faixas de pessoal ocupado total									
0	a	4		561	837	216	3 631		
5	a	9		127	866	738	12 160		
10	a	29		182	3 198	3 146	72 542		
30	a	49		60	2 201	2 192	48 267		
50	a	99		28	1 853	1 851	54 419		
100	a	499		11	1 773	1 764	48 957		
500	e	mais		7	53 354	53 352	1 130 336		



Tabela 6 - Unidades locais, pessoal ocupado em 31.12 e salários e outras remunerações, por Unidades da Federação, segundo seção da classificação de atividades e faixas de pessoal ocupado total - Brasil - 1998

					(conclusão)			
Seção da classificação de atividades e faixas de pessoal ocupado total				Número de unidades locais	Pessoal ocupado em 31.12		Salários e outras remunerações (1 000 R\$)	
					Total	Assalariado		
Distrito Federal								
Atividades imobiliárias, aluguéis e serviços prestados às empresas				8 982	83 633	72 837	546 608	
Faixas de pessoal ocupado total								
0	a	4		6 986	11 762	3 895	20 911	
5	a	9		1 293	8 105	6 238	31 605	
10	a	29		445	6 617	5 886	45 576	
30	a	49		97	3 693	3 552	39 377	
50	a	99		57	4 176	4 098	35 123	
100	a	499		72	15 785	15 713	130 152	
500	e	mais		32	33 495	33 455	243 864	
Administração pública, defesa e seguridade social				240	321 544	321 518	5 018 675	
Faixas de pessoal ocupado total								
0	a	4		122	18	7	109	
5	a	9		3	19	17	101	
10	a	29		6	110	110	1 041	
30	a	49		6	212	210	4 164	
50	a	99		9	694	693	10 072	
100	a	499		32	9 278	9 276	256 646	
500	e	mais		62	311 213	311 205	4 746 542	
Educação				1 064	19 637	18 098	263 953	
Faixas de pessoal ocupado total								
0	a	4		602	1 106	268	1 924	
5	a	9		193	1 258	924	3 981	
10	a	29		148	2 378	2 152	12 634	
30	a	49		49	1 923	1 845	15 127	
50	a	99		47	3 190	3 137	34 290	
100	a	499		22	4 201	4 191	74 769	
500	e	mais		3	5 581	5 581	121 229	
Saúde e serviços sociais				2 283	39 557	35 652	549 655	
Faixas de pessoal ocupado total								
0	a	4		1 725	3 600	1 171	4 683	
5	a	9		353	2 232	1 278	5 343	
10	a	29		150	2 334	1 892	10 593	
30	a	49		22	864	832	7 723	
50	a	99		13	907	882	7 157	
100	a	499		13	3 223	3 203	27 440	
500	e	mais		7	26 397	26 394	486 716	
Outros serviços coletivos sociais e pessoais				5 044	35 212	30 842	302 381	
Faixas de pessoal ocupado total								
0	a	4		4 085	5 298	2 081	17 854	
5	a	9		521	3 366	2 575	16 535	
10	a	29		283	4 496	4 191	35 602	
30	a	49		66	2 565	2 534	24 862	
50	a	99		45	3 125	3 110	33 786	
100	a	499		37	7 856	7 851	73 166	
500	e	mais		7	8 506	8 500	100 576	

Tabela 7 - Unidades locais, pessoal ocupado em 31.12 e salários e outras remunerações, segundo Unidades da Federação e grupo da classificação de atividades - Brasil - 1998

(continua)

Unidades da Federação e grupo da classificação de atividades	Número de unidades locais	Pessoal ocupado em 31.12		Salários e outras remunerações (1 000 R\$)
		Total	Assalariado	
Brasil	3 888 077	27 981 400	22 890 488	199 442 123
Agricultura, pecuária, silvicultura e exploração florestal	34 620	364 542	321 622	1 820 069
Agricultura, pecuária e serviços relacionados com essas atividades	28 987	310 584	273 704	1 615 626
Produção de lavouras temporárias	4 628	91 772	88 573	608 580
Horticultura e produtos de viveiro	1 404	6 819	4 871	27 201
Produção de lavouras permanentes	1 849	41 263	38 899	159 764
Pecuária	8 937	78 185	66 237	309 531
Produção mista: lavoura e pecuária	4 848	45 270	38 256	180 598
Atividades de serviços relacionados com a agricultura e pecuária, exceto atividades veterinárias	7 321	47 275	36 868	329 952
Silvicultura, exploração florestal e serviços relacionados com estas atividades	5 633	53 958	47 918	204 442
Silvicultura, exploração florestal e serviços relacionados com estas atividades	5 633	53 958	47 918	204 442
Pesca	1 002	5 947	4 508	17 999
Pesca, aquicultura e atividades dos serviços relacionados com estas atividades	1 002	5 947	4 508	17 999
Pesca, aquicultura e atividades dos serviços relacionados com estas atividades	1 002	5 947	4 508	17 999
Indústrias extrativas	13 438	122 026	104 549	1 434 689
Extração de carvão mineral	108	3 295	3 212	31 705
Extração de carvão mineral	108	3 295	3 212	31 705
Extração de petróleo e serviços correlatos	135	12 898	12 831	564 002
Extração de petróleo e gás natural	56	10 245	10 228	517 827
Serviços relacionados com a extração de petróleo e gás-exceto a prospecção realizada por terceiros	79	2 653	2 603	46 175
Extração de minerais metálicos	1 475	26 375	24 808	403 160
Extração de minério de ferro	346	14 840	14 568	268 724
Extração de minerais metálicos não-ferrosos	1 129	11 535	10 240	134 436
Extração de minerais não-metálicos	11 720	79 458	63 698	435 823
Extração de pedra, areia e argila	9 388	56 469	43 781	266 030
Extração de outros minerais não-metálicos	2 332	22 989	19 917	169 793
Indústrias de transformação	407 776	5 105 841	4 494 987	41 353 257
Fabricação de produtos alimentícios e bebidas	73 970	952 481	849 345	5 783 776
Abate e preparação de produtos de carne e de pescado	5 243	175 939	169 012	873 817
Processamento, preservação e produção de conservas de frutas, legumes e outros vegetais	2 713	34 576	30 701	220 635
Produção de óleos e gorduras vegetais e animais	923	24 849	24 276	305 080
Laticínios	11 856	96 202	82 526	666 990
Moagem, fabricação de produtos amiláceos e de rações balanceadas para animais	9 359	84 420	71 494	540 141
Fabricação e refino de açúcar	544	116 126	115 587	595 121
Torrefação e moagem de café	2 239	22 002	18 463	135 871
Fabricação de outros produtos alimentícios	36 830	302 283	247 585	1 432 868
Fabricação de bebidas	4 263	96 084	89 701	1 013 253
Fabricação de produtos do fumo	569	19 239	18 859	271 206
Fabricação de produtos do fumo	569	19 239	18 859	271 206
Fabricação de produtos têxteis	15 941	261 297	238 450	1 544 015
Beneficiamento de fibras têxteis naturais	740	5 133	3 956	21 273
Fiação	749	51 642	50 624	305 114
Tecelagem - inclusive fiação e tecelagem	1 447	62 743	60 564	434 611
Fabricação de artefatos têxteis, incluindo tecelagem	2 067	34 936	31 942	199 561
Serviços de acabamento em fios, tecidos e artigos têxteis	1 192	17 153	15 317	94 159
Fabricação de artefatos têxteis a partir de tecidos - exclusive vestuário - e de outros artigos têxteis	5 189	57 198	49 703	333 918
Fabricação de tecidos e artigos de malha	4 557	32 492	26 344	155 379



Tabela 7 - Unidades locais, pessoal ocupado em 31.12 e salários e outras remunerações, segundo Unidades da Federação e grupo da classificação de atividades - Brasil - 1998

(continuação)

Unidades da Federação e grupo da classificação de atividades	Número de unidades locais	Pessoal ocupado em 31.12		Salários e outras remunerações (1 000 R\$)
		Total	Assalariado	
Brasil				
Confecção de artigos do vestuário e acessórios	63 112	446 322	354 873	1 396 834
Confecção de artigos do vestuário	59 814	425 108	338 640	1 317 679
Fabricação de acessórios do vestuário e de segurança profissional	3 298	21 214	16 233	79 155
Preparação de couros e fabricação de artefatos de couro, artigos de viagem e calçados	18 459	267 975	241 044	1 006 396
Curtimento e outras preparações de couro	1 241	29 012	26 969	148 964
Fabricação de artigos para viagem e de artefatos diversos de couro	4 088	26 576	20 575	81 372
Fabricação de calçados	13 130	212 387	193 500	776 060
Fabricação de produtos de madeira	27 246	219 416	178 832	762 974
Desdobramento de madeira	12 719	95 670	76 547	259 231
Fabricação de produtos de madeira, cortiça e material trançado - exclusive móveis	14 527	123 746	102 285	503 743
Fabricação de celulose, papel e produtos de papel	4 453	130 992	124 177	1 450 183
Fabricação de celulose e outras pastas para a fabricação de papel	212	10 902	10 745	207 305
Fabricação de papel, papelão liso, cartolina e cartão	624	36 425	35 801	468 968
Fabricação de embalagens de papel ou papelão	1 708	44 071	41 144	363 593
Fabricação de artefatos diversos de papel, papelão, cartolina e cartão	1 909	39 594	36 487	410 317
Edição, impressão e reprodução de gravações	28 186	227 035	180 853	2 214 540
Edição; edição e impressão	11 979	145 332	125 764	1 789 723
Impressão e serviços conexos para terceiros	15 375	76 487	51 139	365 389
Reprodução de materiais gravados	832	5 216	3 950	59 428
Fabricação de coque, refino de petróleo, elaboração de combustíveis nucleares e produção de álcool	595	75 922	75 248	1 162 467
Coquearias	17	x	x	x
Refino de petróleo	109	11 521	11 445	696 849
Elaboração de combustíveis nucleares	1	x	x	x
Produção de álcool	468	64 247	63 662	464 008
Fabricação de produtos químicos	14 192	279 654	259 747	4 410 047
Fabricação de produtos químicos inorgânicos	1 340	32 294	31 075	493 791
Fabricação de produtos químicos orgânicos	1 081	22 395	21 192	470 952
Fabricação de resinas e elastômeros	303	14 226	13 917	414 989
Fabricação de fibras, fios, cabos e filamentos contínuos artificiais e sintéticos	188	7 779	7 506	120 741
Fabricação de produtos farmacêuticos	2 030	72 885	70 153	1 311 074
Fabricação de defensivos agrícolas	214	7 310	7 037	184 150
Fabricação de sabões, detergentes, produtos de limpeza e artigos de perfumaria	4 740	56 788	49 311	525 715
Fabricação de tintas, vernizes, esmaltes, lacas e produtos afins	1 082	22 427	20 701	307 725
Fabricação de produtos e preparados químicos diversos	3 214	43 550	38 855	580 909
Fabricação de artigos de borracha e plástico	13 060	247 378	225 024	1 971 541
Fabricação de artigos de borracha	3 783	62 052	55 971	602 741
Fabricação de produtos de plástico	9 277	185 326	169 053	1 368 801
Fabricação de produtos de minerais não-metálicos	29 006	303 365	260 064	1 702 946
Fabricação de vidro e de produtos do vidro	819	22 796	21 555	274 815
Fabricação de cimento	185	11 459	11 381	170 718
Fabricação de artefatos de concreto, cimento, fibrocimento, gesso e estuque	11 166	78 909	62 951	396 065
Fabricação de produtos cerâmicos	10 956	142 473	125 658	640 804
Aparelhamento de pedras e fabricação de cal e de outros produtos de minerais não-metálicos	5 880	47 728	38 519	220 544
Metalurgia básica	7 306	176 073	164 760	2 332 222
Siderúrgicas integradas	128	46 122	46 018	967 695
Fabricação de produtos siderúrgicos - exclusive em siderúrgicas integradas	1 015	30 165	28 707	347 450

Tabela 7 - Unidades locais, pessoal ocupado em 31.12 e salários e outras remunerações, segundo Unidades da Federação e grupo da classificação de atividades - Brasil - 1998

Unidades da Federação e grupo da classificação de atividades	Número de unidades locais	Pessoal ocupado em 31.12		Salários e outras remunerações (1 000 R\$)
		Total	Assalariado	
(continuação)				
Brasil				
Fabricação de tubos - exclusive em siderúrgicas integradas	435	14 805	14 176	166 532
Metalurgia de metais não-ferrosos	2 104	42 759	39 558	549 016
Fundição	3 624	42 222	36 301	301 529
Fabricação de produtos de metal - exclusive máquinas e equipamentos	38 243	335 724	275 991	2 283 063
Fabricação de estruturas metálicas e obras de caldearia pesada	12 812	86 097	66 650	446 226
Fabricação de tanques, caldeiras e reservatórios metálicos	639	8 728	7 636	73 128
Forjaria, estamparia, metalurgia do pó e serviços de tratamento de metais	5 226	59 735	50 626	426 562
Fabricação de artigos de cutelaria, de serralheria e ferramentas manuais	8 758	58 474	45 765	394 027
Fabricação de produtos diversos de metal	10 808	122 690	105 314	943 120
Fabricação de máquinas e equipamentos	13 332	295 861	273 625	3 517 280
Fabricação de motores, bombas, compressores e equipamentos de transmissão	1 401	46 724	44 463	600 808
Fabricação de máquinas e equipamentos de uso geral	4 663	82 319	74 743	903 405
Fabricação de tratores e de máquinas e equipamentos para a agricultura, avicultura e obtenção de produtos animais	1 535	31 707	29 071	282 619
Fabricação de máquinas-ferramenta	844	14 688	13 161	190 876
Fabricação de máquinas e equipamentos para as indústrias de extração mineral e construção	370	15 010	14 439	224 201
Fabricação de outras máquinas e equipamentos de uso específico	3 770	58 957	52 373	765 227
Fabricação de armas, munições e equipamentos militares	30	3 935	3 904	43 275
Fabricação de eletrodomésticos	719	42 521	41 471	506 869
Fabricação de máquinas para escritório e equipamentos de informática	878	14 349	13 113	176 094
Fabricação de máquinas para escritório	264	3 941	3 586	53 694
Fabricação de máquinas e equipamentos de sistemas eletrônicos para processamento de dados	614	10 408	9 527	122 401
Fabricação de máquinas, aparelhos e materiais elétricos	5 405	131 311	122 524	1 532 041
Fabricação de geradores, transformadores e motores elétricos	842	28 653	27 345	334 613
Fabricação de equipamentos para distribuição e controle de energia elétrica	810	27 135	25 771	342 613
Fabricação de fios, cabos e condutores elétricos isolados	398	16 184	15 573	182 816
Fabricação de pilhas, baterias e acumuladores elétricos	372	7 315	6 792	85 957
Fabricação de lâmpadas e equipamentos de iluminação	905	17 833	16 351	175 771
Fabricação de material elétrico para veículos-exclusive baterias	300	17 271	16 801	276 232
Fabricação de outros equipamentos e aparelhos elétricos	1 778	16 920	13 891	134 037
Fabricação de material eletrônico e de aparelhos e equipamentos de comunicações	2 582	64 464	60 493	1 010 505
Fabricação de material eletrônico básico	1 138	20 698	18 841	244 883
Fabricação de aparelhos e equipamentos de telefonia e rádio-telefonia e de transmissores de televisão e rádio	857	20 158	18 847	399 922
Fabricação de aparelhos receptores de rádio e televisão e de reprodução, gravação ou amplificação de som e vídeo	587	23 608	22 805	365 699
Fabricação de equipamentos de instrumentação médico-hospitalares, instrumentos de precisão e ópticos, equipamentos para automação industrial, cronômetros e relógios	3 119	45 485	40 366	438 875
Fabricação de aparelhos e instrumentos para usos médico -hospitalares, odontológicos e de laboratórios e aparelhos ortopédicos	1 436	19 435	17 031	177 057
Fabricação de aparelhos e instrumentos de medida teste e controle - exclusive equipamentos para controle de processos industriais	337	9 433	8 848	112 769
Fabricação de máquinas, aparelhos e equipamentos de sistemas eletrônicos dedicados a automação industrial e controle do processo produtivo	388	5 384	4 687	75 122
Fabricação de aparelhos, instrumentos e materiais ópticos, fotográficos e cinematográficos	819	8 636	7 370	50 583
Fabricação de cronômetros e relógios	139	2 597	2 430	23 344
Fabricação e montagem de veículos automotores, reboques e carrocerias	6 988	263 118	252 001	4 509 575
Fabricação de automóveis, camionetas e utilitários	224	75 898	75 796	1 991 751
Fabricação de caminhões e ônibus	15	14 214	14 196	436 199
Fabricação de cabines, carrocerias e reboques	1 378	29 879	27 521	281 017
Fabricação de peças e acessórios para veículos automotores	2 494	124 708	120 721	1 700 000
Recondicionamento ou recuperação de motores para veículos automotores	2 877	18 419	13 767	100 608



Tabela 7 - Unidades locais, pessoal ocupado em 31.12 e salários e outras remunerações, segundo Unidades da Federação e grupo da classificação de atividades - Brasil - 1998

(continuação)

Unidades da Federação e grupo da classificação de atividades	Número de unidades locais	Pessoal ocupado em 31.12		Salários e outras remunerações (1 000 R\$)
		Total	Assalariado	
Brasil				
Fabricação de outros equipamentos de transporte	1 971	37 733	34 649	476 666
Construção e reparação de embarcações	867	8 218	6 812	63 097
Construção, montagem e reparação de veículos ferroviários	108	3 029	2 907	34 995
Construção, montagem e reparação de aeronaves	222	10 291	9 915	206 284
Fabricação de outros equipamentos de transporte	774	16 195	15 015	172 290
Fabricação de móveis e indústrias diversas	38 101	303 242	245 102	1 358 886
Fabricação de artigos do mobiliário	26 965	212 697	171 565	861 848
Fabricação de produtos diversos	11 136	90 545	73 537	497 038
Reciclagem	1 062	7 405	5 847	41 124
Reciclagem de sucatas metálicas	437	3 533	2 952	27 030
Reciclagem de sucatas não-metálicas	625	3 872	2 895	14 095
Produção e distribuição de eletricidade, gás e água	6 212	241 314	240 266	5 380 821
Eletricidade, gás e água quente	3 384	124 729	124 360	3 374 881
Produção e distribuição de energia elétrica	3 326	122 958	122 626	3 311 616
Produção e distribuição de gás através de tubulações	54	1 765	1 733	63 261
Produção e distribuição de vapor e água quente	4	6	1	3
Captação, tratamento e distribuição de água	2 828	116 585	115 906	2 005 940
Captação, tratamento e distribuição de água	2 828	116 585	115 906	2 005 940
Construção	107 017	1 102 122	924 714	6 481 437
Construção	107 017	1 102 122	924 714	6 481 437
Preparação do terreno	5 156	53 547	44 982	340 099
Construção de edifícios e obras de engenharia civil	61 419	728 445	624 272	4 387 754
Obras de infra-estrutura para engenharia elétrica e de telecomunicações	2 452	75 365	71 483	553 075
Obras de instalações	14 104	118 396	95 460	702 198
Obras de acabamentos e serviços auxiliares da construção	23 414	122 315	85 241	480 410
Aluguel de equipamentos de construção e demolição com operários	472	4 054	3 276	17 901
Comércio; reparação de veículos automotores, objetos pessoais e domésticos	1 924 852	6 234 039	3 685 909	19 561 696
Comércio e reparação de veículos automotores e motocicletas; e comércio a varejo de combustíveis	199 917	909 497	606 468	3 738 755
Comércio a varejo e por atacado de veículos automotores	20 402	192 185	159 046	1 584 240
Manutenção e reparação de veículos automotores	60 644	173 170	83 082	356 911
Comércio a varejo e por atacado de peças e acessórios para veículos automotores	77 407	273 766	158 815	827 502
Comércio, manutenção e reparação de motocicletas, partes, peças e acessórios	11 544	30 222	15 134	79 737
Comércio a varejo de combustíveis	29 920	240 154	190 391	890 365
Comércio por atacado e intermediários do comércio	216 968	992 337	664 778	5 182 870
Intermediários do comércio	72 043	166 518	49 564	314 981
Comércio atacadista de produtos agropecuários <i>in natura</i> ; produtos alimentícios para animais	9 242	50 498	39 398	287 065
Comércio atacadista de produtos alimentícios, bebidas e fumo	47 560	303 231	235 332	1 435 358
Comércio atacadista de artigos de usos pessoal e doméstico	32 038	160 419	113 147	836 073
Comércio atacadista de produtos intermediários não-agropecuários, resíduos e sucatas	21 944	142 574	111 333	1 214 927
Comércio atacadista de máquinas, aparelhos e equipamentos para usos agropecuário, comercial, de escritório, industrial, técnico e profissional	10 396	66 459	49 975	609 282
Comércio atacadista de mercadorias em geral ou não compreendidas nos grupos anteriores	23 745	102 638	66 029	485 185
Comércio varejista e reparação de objetos pessoais e domésticos	1 507 967	4 332 205	2 414 663	10 640 071
Comércio varejista não especializado	336 381	1 070 183	675 688	3 114 104
Comércio varejista de produtos alimentícios, bebidas e fumo, em lojas especializadas	197 957	435 359	192 715	660 509
Comércio varejista de tecidos, artigos de armarinho, vestuário, calçados, em lojas especializadas	311 131	819 412	443 176	1 678 360
Comércio varejista de outros produtos, em lojas especializadas	616 529	1 899 378	1 058 610	5 002 808
Comércio varejista de artigos usados, em lojas	4 950	10 366	3 808	13 123
Comércio varejista não realizado em lojas	6 920	10 507	2 787	15 648
Reparação de objetos pessoais e domésticos	34 099	87 000	37 879	155 519

Tabela 7 - Unidades locais, pessoal ocupado em 31.12 e salários e outras remunerações, segundo Unidades da Federação e grupo da classificação de atividades - Brasil - 1998

Unidades da Federação e grupo da classificação de atividades	Número de unidades locais	Pessoal ocupado em 31.12		Salários e outras remunerações (1 000 R\$)
		Total	Assalariado	
(continuação)				
Brasil				
Alojamento e alimentação	280 727	1 085 605	710 010	2 763 815
Alojamento e alimentação	280 727	1 085 605	710 010	2 763 815
Estabelecimentos hoteleiros e outros tipos de alojamento temporário	23 931	222 292	185 677	843 020
Restaurantes e outros estabelecimentos de serviços de alimentação	256 796	863 313	524 333	1 920 795
Transporte, armazenagem e comunicações	137 259	1 502 584	1 323 824	13 010 509
Transporte terrestre	91 264	1 037 654	913 708	6 994 472
Transporte ferroviário interurbano	68	14 082	14 074	268 833
Outros transportes terrestres	91 182	1 023 410	899 477	6 700 695
Transporte dutoviário	14	162	157	24 945
Transporte aquaviário	1 240	17 302	15 681	255 799
Transporte marítimo de cabotagem e longo curso	313	8 651	8 286	188 225
Outros transportes aquaviários	927	8 651	7 395	67 574
Transporte aéreo	1 488	45 406	44 090	1 041 498
Transporte aéreo, regular	950	40 711	40 238	976 461
Transporte aéreo, não regular	538	4 695	3 852	65 037
Atividades anexas e auxiliares do transporte e agências de viagem	32 297	209 571	163 326	1 613 101
Movimentação e armazenamento de cargas	4 892	36 772	32 466	304 651
Atividades auxiliares aos transportes	10 485	88 056	74 489	838 485
Atividades de agências de viagens e organizadores de viagem	13 569	56 950	33 330	239 597
Atividades relacionadas à organização do transporte de cargas	3 351	27 793	23 041	230 368
Correio e telecomunicações	10 970	192 651	187 019	3 105 640
Correio	7 209	94 489	92 081	836 025
Telecomunicações	3 761	98 162	94 938	2 269 615
Intermediação financeira	57 840	681 284	625 544	15 603 038
Intermediação financeira, exclusive seguros e previdência privada	28 582	522 560	511 414	13 741 875
Banco central	7	3 637	3 637	232 619
Intermediação monetária - depósitos à vista	18 826	420 226	419 230	12 062 944
Intermediação monetária - outros tipos de depósitos	646	8 987	8 301	319 123
Arrendamento mercantil	175	1 147	941	36 285
Outras atividades de concessão de crédito	2 042	30 730	27 822	439 677
Outras atividades de intermediação financeira, não especificadas anteriormente	6 886	57 833	51 483	651 227
Seguros e previdência privada	7 180	78 863	72 936	1 292 037
Seguros de vida e não-vida	4 430	38 766	35 144	740 353
Previdência privada	890	11 167	10 878	226 197
Planos de saúde	1 860	28 930	26 914	325 487
Atividades auxiliares da intermediação financeira	22 078	79 861	41 194	569 126
Atividades auxiliares da intermediação financeira, exclusive seguros e previdência privada	5 419	26 844	18 652	359 250
Atividades auxiliares dos seguros e da previdência privada	16 659	53 017	22 542	209 876
Atividades imobiliárias, aluguéis e serviços prestados às empresas	465 438	2 841 120	2 185 547	15 095 379
Atividades imobiliárias	127 078	540 660	436 915	2 562 848
Incorporação de imóveis por conta própria	9 565	34 163	14 504	132 738
Aluguel de imóveis	7 440	30 304	15 404	127 170
Atividades imobiliárias por conta de terceiros	18 007	86 608	53 130	349 982
Condomínios prediais	92 066	389 585	353 877	1 952 958
Aluguel de veículos, máquinas e equipamentos sem condutores ou operadores e de objetos pessoais e domésticos	19 314	72 513	43 159	277 238
Aluguel de automóveis	4 335	17 877	11 515	79 112
Aluguel de outros meios de transporte	747	2 752	1 644	9 137
Aluguel de máquinas e equipamentos	4 981	27 592	19 642	148 028
Aluguel de objetos pessoais e domésticos	9 251	24 292	10 358	40 961



Tabela 7 - Unidades locais, pessoal ocupado em 31.12 e salários e outras remunerações, segundo Unidades da Federação e grupo da classificação de atividades - Brasil - 1998

(continuação)

Unidades da Federação e grupo da classificação de atividades	Número de unidades locais	Pessoal ocupado em 31.12		Salários e outras remunerações (1 000 R\$)
		Total	Assalariado	
Brasil				
Atividades de informática e conexas	49 428	220 831	139 827	2 170 044
Consultoria em sistemas de informática	7 388	32 193	19 081	335 459
Desenvolvimento de programas de informática	9 926	39 709	22 887	348 903
Processamento de dados	25 725	121 895	81 278	1 152 481
Atividades de banco de dados	318	2 889	2 339	57 326
Manutenção e reparação de máquinas de escritório e de informática	6 054	24 013	14 143	272 044
Outras atividades de informática , não especificadas anteriormente	17	132	99	3 833
Pesquisa e desenvolvimento	1 151	31 245	30 051	551 515
Pesquisa e desenvolvimento das ciências físicas e naturais	675	26 395	25 805	516 485
Pesquisa e desenvolvimento das ciências sociais e humanas	476	4 850	4 246	35 030
Serviços prestados principalmente as empresas	268 467	1 975 871	1 535 595	9 533 734
Atividades jurídicas, contábeis e de assessoria empresarial	64 506	303 181	195 643	2 231 595
Serviços de arquitetura e engenharia e de assessoramento técnico especializado	20 559	103 376	67 077	784 370
Ensaio de materiais e de produtos; análise de qualidade	553	4 766	3 882	46 250
Publicidade	16 318	64 618	37 112	461 994
Seleção, agenciamento e locação de mão-de-obra para serviços temporários	7 916	266 481	254 225	1 270 914
Atividades de investigação, vigilância e segurança	4 170	297 544	291 339	1 768 867
Atividades de limpeza em prédios e domicílios	8 409	432 912	419 529	1 306 471
Outras atividades de serviços prestados principalmente às empresas	146 036	502 993	266 788	1 663 274
Administração pública, defesa e seguridade social	15 728	5 366 510	5 363 908	51 132 842
Administração pública, defesa e seguridade social	15 728	5 366 510	5 363 908	51 132 842
Administração do estado e da política econômica e social	13 551	4 702 392	4 700 440	41 391 659
Serviços coletivos prestados pela administração pública	1 914	649 131	648 505	9 518 307
Seguridade social	263	14 987	14 963	222 877
Educação	62 415	1 101 083	1 016 226	11 526 642
Educação	62 415	1 101 083	1 016 226	11 526 642
Educação pré-escolar e fundamental	33 156	319 911	274 623	1 850 055
Educação média de formação geral, profissionalizante ou técnica	7 780	240 456	231 239	2 056 064
Educação superior	1 792	385 900	384 417	6 545 278
Formação permanente e outras atividades de ensino	19 687	154 816	125 947	1 075 245
Saúde e serviços sociais	76 268	1 106 743	980 691	7 644 273
Saúde e serviços sociais	76 268	1 106 743	980 691	7 644 273
Atividades de atenção a saúde	65 246	1 007 590	888 757	7 082 732
Serviços veterinários	1 857	5 298	2 275	7 615
Serviços sociais	9 165	93 855	89 659	553 926
Outros serviços coletivos, sociais e pessoais	297 485	1 120 640	908 183	6 615 656
Limpeza urbana e esgoto; e atividades conexas	2 162	89 037	86 205	482 186
Limpeza urbana e esgoto; e atividades conexas	2 162	89 037	86 205	482 186
Atividades associativas	189 620	571 438	501 858	3 448 314
Atividades de organizações empresariais, patronais e profissionais	8 275	49 445	45 207	533 866
Atividades de organizações sindicais	14 728	108 761	103 496	583 262
Outras atividades associativas	166 617	413 232	353 155	2 331 186
Atividades recreativas, culturais e desportivas	62 069	321 789	243 619	2 424 746
Atividades cinematográficas e de vídeo	10 040	27 548	13 503	126 382
Atividades de rádio e de televisão	5 738	84 432	74 698	1 180 887
Outras atividades artísticas e de espetáculos	10 633	30 731	14 302	121 009
Atividades de agências de notícias	860	3 078	1 700	28 882
Atividades de bibliotecas, arquivos, museus e outras atividades culturais	615	3 757	3 280	38 867
Atividades desportivas e outras relacionadas ao lazer	34 183	172 243	136 136	928 718
Serviços pessoais	43 634	138 376	76 501	260 410
Serviços pessoais	43 634	138 376	76 501	260 410

Tabela 7 - Unidades locais, pessoal ocupado em 31.12 e salários e outras remunerações, segundo Unidades da Federação e grupo da classificação de atividades - Brasil - 1998

(continuação)

Unidades da Federação e grupo da classificação de atividades	Número de unidades locais	Pessoal ocupado em 31.12		Salários e outras remunerações (1 000 R\$)
		Total	Assalariado	
Rondônia	23 733	156 124	127 210	957 597
Agricultura, pecuária, silvicultura e exploração florestal	208	769	427	1 395
Agricultura, pecuária e serviços relacionados com essas atividades	181	703	398	1 307
Produção de lavouras temporárias	2	x	x	x
Horticultura e produtos de viveiro	25	56	20	33
Produção de lavouras permanentes	26	55	12	45
Pecuária	75	412	277	901
Produção mista: lavoura e pecuária	22	x	x	x
Atividades de serviços relacionados com a agricultura e pecuária, exceto atividades veterinárias	31	89	38	125
Silvicultura, exploração florestal e serviços relacionados com estas atividades	27	66	29	88
Silvicultura, exploração florestal e serviços relacionados com estas atividades	27	66	29	88
Pesca	8	15	1	2
Pesca, aquicultura e atividades dos serviços relacionados com estas atividades	8	15	1	2
Pesca, aquicultura e atividades dos serviços relacionados com estas atividades	8	15	1	2
Indústrias extrativas	87	446	348	2 549
Extração de carvão mineral	-	-	-	-
Extração de carvão mineral	-	-	-	-
Extração de petróleo e serviços correlatos	-	-	-	-
Extração de petróleo e gás natural	-	-	-	-
Serviços relacionados com a extração de petróleo e gás-exceto a prospecção realizada por terceiros	-	-	-	-
Extração de minerais metálicos	30	196	175	1 621
Extração de minério de ferro	-	-	-	-
Extração de minerais metálicos não-ferrosos	30	196	175	1 621
Extração de minerais não-metálicos	57	250	173	929
Extração de pedra, areia e argila	53	243	167	920
Extração de outros minerais não-metálicos	4	7	6	9
Indústrias de transformação	2 854	20 242	15 965	57 584
Fabricação de produtos alimentícios e bebidas	701	5 228	4 222	16 795
Abate e preparação de produtos de carne e de pescado	42	1 598	1 536	6 403
Processamento, preservação e produção de conservas de frutas, legumes e outros vegetais	31	116	68	171
Produção de óleos e gorduras vegetais e animais	4	x	x	x
Laticínios	111	1 206	1 043	4 071
Moagem, fabricação de produtos amiláceos e de rações balanceadas para animais	252	738	391	1 156
Fabricação e refino de açúcar	2	x	x	x
Torrefação e moagem de café	32	213	159	516
Fabricação de outros produtos alimentícios	192	727	457	1 212
Fabricação de bebidas	35	584	527	2 825
Fabricação de produtos do fumo	3	8	8	91
Fabricação de produtos do fumo	3	8	8	91
Fabricação de produtos têxteis	33	72	22	51
Beneficiamento de fibras têxteis naturais	5	17	3	12
Fiação	-	-	-	-
Tecelagem - inclusive fiação e tecelagem	-	-	-	-
Fabricação de artefatos têxteis, incluindo tecelagem	3	10	5	8
Serviços de acabamento em fios, tecidos e artigos têxteis	4	5	0	0
Fabricação de artefatos têxteis a partir de tecidos - exclusive vestuário - e de outros artigos têxteis	18	33	11	23
Fabricação de tecidos e artigos de malha	3	7	3	7



Tabela 7 - Unidades locais, pessoal ocupado em 31.12 e salários e outras remunerações, segundo Unidades da Federação e grupo da classificação de atividades - Brasil - 1998

(continuação)

Unidades da Federação e grupo da classificação de atividades	Número de unidades locais	Pessoal ocupado em 31.12		Salários e outras remunerações (1 000 R\$)
		Total	Assalariado	
Rondônia				
Confecção de artigos do vestuário e acessórios	127	446	288	649
Confecção de artigos do vestuário	115	392	250	594
Fabricação de acessórios do vestuário e de segurança profissional	12	54	38	55
Preparação de couros e fabricação de artefatos de couro, artigos de viagem e calçados	30	73	32	80
Curtimento e outras preparações de couro	7	36	22	61
Fabricação de artigos para viagem e de artefatos diversos de couro	9	12	4	7
Fabricação de calçados	14	25	6	11
Fabricação de produtos de madeira	920	9 280	7 746	27 229
Desdobramento de madeira	694	5 644	4 498	15 030
Fabricação de produtos de madeira, cortiça e material trançado - exclusive móveis	226	3 636	3 248	12 199
Fabricação de celulose, papel e produtos de papel	20	72	48	177
Fabricação de celulose e outras pastas para a fabricação de papel	-	-	-	-
Fabricação de papel, papelão liso, cartolina e cartão	2	x	x	x
Fabricação de embalagens de papel ou papelão	2	x	x	x
Fabricação de artefatos diversos de papel, papelão, cartolina e cartão	16	67	47	173
Edição, impressão e reprodução de gravações	151	936	688	3 430
Edição; edição e impressão	77	641	512	2 783
Impressão e serviços conexos para terceiros	73	x	x	x
Reprodução de materiais gravados	1	x	x	x
Fabricação de coque, refino de petróleo, elaboração de combustíveis nucleares e produção de álcool	-	-	-	-
Coquearias	-	-	-	-
Refino de petróleo	-	-	-	-
Elaboração de combustíveis nucleares	-	-	-	-
Produção de álcool	-	-	-	-
Fabricação de produtos químicos	37	153	101	533
Fabricação de produtos químicos inorgânicos	6	18	15	203
Fabricação de produtos químicos orgânicos	2	x	x	x
Fabricação de resinas e elastômeros	-	-	-	-
Fabricação de fibras, fios, cabos e filamentos contínuos artificiais e sintéticos	-	-	-	-
Fabricação de produtos farmacêuticos	2	x	x	x
Fabricação de defensivos agrícolas	-	-	-	-
Fabricação de sabões, detergentes, produtos de limpeza e artigos de perfumaria	21	111	76	196
Fabricação de tintas, vernizes, esmaltes, lacas e produtos afins	2	x	x	x
Fabricação de produtos e preparados químicos diversos	4	8	1	2
Fabricação de artigos de borracha e plástico	24	154	115	540
Fabricação de artigos de borracha	12	126	105	519
Fabricação de produtos de plástico	12	28	10	22
Fabricação de produtos de minerais não-metálicos	156	1 423	1 191	3 486
Fabricação de vidro e de produtos do vidro	2	x	x	x
Fabricação de cimento	-	-	-	-
Fabricação de artefatos de concreto, cimento, fibrocimento, gesso e estuque	55	237	160	534
Fabricação de produtos cerâmicos	82	1 038	918	2 564
Aparelhamento de pedras e fabricação de cal e de outros produtos de minerais não-metálicos	17	x	x	x
Metalurgia básica	36	133	86	431
Siderúrgicas integradas	-	-	-	-
Fabricação de produtos siderúrgicos - exclusive em siderúrgicas integradas	1	x	x	x

Tabela 7 - Unidades locais, pessoal ocupado em 31.12 e salários e outras remunerações, segundo Unidades da Federação e grupo da classificação de atividades - Brasil - 1998

(continuação)

Unidades da Federação e grupo da classificação de atividades	Número de unidades locais	Pessoal ocupado em 31.12		Salários e outras remunerações (1 000 R\$)
		Total	Assalariado	
Rondônia				
Fabricação de tubos - exclusive em siderúrgicas integradas	2	x	x	x
Metalurgia de metais não-ferrosos	13	77	64	360
Fundição	20	50	22	71
Fabricação de produtos de metal - exclusive máquinas e equipamentos	174	594	353	1 236
Fabricação de estruturas metálicas e obras de caldearia pesada	91	362	238	813
Fabricação de tanques, caldeiras e reservatórios metálicos	1	x	x	x
Forjaria, estamparia, metalurgia do pó e serviços de tratamento de metais	8	x	x	x
Fabricação de artigos de cutelaria, de serralheria e ferramentas manuais	38	102	51	144
Fabricação de produtos diversos de metal	36	81	30	71
Fabricação de máquinas e equipamentos	19	53	27	53
Fabricação de motores, bombas, compressores e equipamentos de transmissão	4	x	x	x
Fabricação de máquinas e equipamentos de uso geral	5	24	16	34
Fabricação de tratores e de máquinas e equipamentos para a agricultura, avicultura e obtenção de produtos animais	-	-	-	-
Fabricação de máquinas-ferramenta	-	-	-	-
Fabricação de máquinas e equipamentos para as indústrias de extração mineral e construção	8	13	1	2
Fabricação de outras máquinas e equipamentos de uso específico	1	x	x	x
Fabricação de armas, munições e equipamentos militares	1	x	x	x
Fabricação de eletrodomésticos	-	-	-	-
Fabricação de máquinas para escritório e equipamentos de informática	1	x	x	x
Fabricação de máquinas para escritório	1	x	x	x
Fabricação de máquinas e equipamentos de sistemas eletrônicos para processamento de dados	-	-	-	-
Fabricação de máquinas, aparelhos e materiais elétricos	10	34	20	121
Fabricação de geradores, transformadores e motores elétricos	4	14	8	94
Fabricação de equipamentos para distribuição e controle de energia elétrica	-	-	-	-
Fabricação de fios, cabos e condutores elétricos isolados	-	-	-	-
Fabricação de pilhas, baterias e acumuladores elétricos	1	x	x	x
Fabricação de lâmpadas e equipamentos de iluminação	1	x	x	x
Fabricação de material elétrico para veículos-exclusive baterias	-	-	-	-
Fabricação de outros equipamentos e aparelhos elétricos	4	x	x	x
Fabricação de material eletrônico e de aparelhos e equipamentos de comunicações	5	13	4	9
Fabricação de material eletrônico básico	-	-	-	-
Fabricação de aparelhos e equipamentos de telefonia e rádio-telefonia e de transmissores de televisão e rádio	3	x	x	x
Fabricação de aparelhos receptores de rádio e televisão e de reprodução, gravação ou amplificação de som e vídeo	2	x	x	x
Fabricação de equipamentos de instrumentação médico-hospitalares, instrumentos de precisão e ópticos, equipamentos para automação industrial, cronômetros e relógios	9	19	13	35
Fabricação de aparelhos e instrumentos para usos médico -hospitalares, odontológicos e de laboratórios e aparelhos ortopédicos	3	x	x	x
Fabricação de aparelhos e instrumentos de medida teste e controle - exclusive equipamentos para controle de processos industriais	-	-	-	-
Fabricação de máquinas, aparelhos e equipamentos de sistemas eletrônicos dedicados a automação industrial e controle do processo produtivo	-	-	-	-
Fabricação de aparelhos, instrumentos e materiais ópticos, fotográficos e cinematográficos	4	14	12	34
Fabricação de cronômetros e relógios	2	x	x	x
Fabricação e montagem de veículos automotores, reboques e carrocerias	43	267	197	538
Fabricação de automóveis, camionetas e utilitários	-	-	-	-
Fabricação de caminhões e ônibus	-	-	-	-
Fabricação de cabines, carrocerias e reboques	14	120	96	314
Fabricação de peças e acessórios para veículos automotores	6	13	5	8
Recondicionamento ou recuperação de motores para veículos automotores	23	134	96	216



Tabela 7 - Unidades locais, pessoal ocupado em 31.12 e salários e outras remunerações, segundo Unidades da Federação e grupo da classificação de atividades - Brasil - 1998

(continuação)

Unidades da Federação e grupo da classificação de atividades	Número de unidades locais	Pessoal ocupado em 31.12		Salários e outras remunerações (1 000 R\$)
		Total	Assalariado	
Rondônia				
Fabricação de outros equipamentos de transporte	10	24	11	27
Construção e reparação de embarcações	6	12	3	5
Construção, montagem e reparação de veículos ferroviários	1	x	x	x
Construção, montagem e reparação de aeronaves	-	-	-	-
Fabricação de outros equipamentos de transporte	3	x	x	x
Fabricação de móveis e indústrias diversas	339	1 252	792	2 066
Fabricação de artigos do mobiliário	310	1 181	760	1 987
Fabricação de produtos diversos	29	71	32	79
Reciclagem	6	7	1	7
Reciclagem de sucatas metálicas	3	3	1	0
Reciclagem de sucatas não-metálicas	3	4	0	7
Produção e distribuição de eletricidade, gás e água	31	1 995	1 951	46 714
Eletricidade, gás e água quente	23	1 198	1 160	38 159
Produção e distribuição de energia elétrica	22	x	x	x
Produção e distribuição de gás através de tubulações	1	x	x	x
Produção e distribuição de vapor e água quente	-	-	-	-
Captação, tratamento e distribuição de água	8	797	791	8 555
Captação, tratamento e distribuição de água	8	797	791	8 555
Construção	590	3 191	2 231	11 952
Construção	590	3 191	2 231	11 952
Preparação do terreno	45	186	106	454
Construção de edifícios e obras de engenharia civil	419	2 241	1 547	8 747
Obras de infra-estrutura para engenharia elétrica e de telecomunicações	29	x	x	x
Obras de instalações	49	179	107	491
Obras de acabamentos e serviços auxiliares da construção	47	176	103	350
Aluguel de equipamentos de construção e demolição com operários	1	x	x	x
Comércio; reparação de veículos automotores, objetos pessoais e domésticos	12 815	39 165	22 511	77 011
Comércio e reparação de veículos automotores e motocicletas; e comércio a varejo de combustíveis	1 500	6 971	4 874	20 432
Comércio a varejo e por atacado de veículos automotores	75	1 146	1 000	7 764
Manutenção e reparação de veículos automotores	403	999	450	1 453
Comércio a varejo e por atacado de peças e acessórios para veículos automotores	550	2 396	1 604	5 200
Comércio, manutenção e reparação de motocicletas, partes, peças e acessórios	178	585	366	967
Comércio a varejo de combustíveis	294	1 845	1 454	5 048
Comércio por atacado e intermediários do comércio	1 782	6 564	4 207	18 045
Intermediários do comércio	330	684	192	522
Comércio atacadista de produtos agropecuários <i>in natura</i> ; produtos alimentícios para animais	154	401	207	678
Comércio atacadista de produtos alimentícios, bebidas e fumo	616	2 623	1 832	8 120
Comércio atacadista de artigos de usos pessoal e doméstico	276	1 377	1 039	3 458
Comércio atacadista de produtos intermediários não-agropecuários, resíduos e sucatas	214	880	629	4 167
Comércio atacadista de máquinas, aparelhos e equipamentos para usos agropecuário, comercial, de escritório, industrial, técnico e profissional	62	272	159	676
Comércio atacadista de mercadorias em geral ou não compreendidas nos grupos anteriores	130	327	149	423
Comércio varejista e reparação de objetos pessoais e domésticos	9 533	25 630	13 430	38 534
Comércio varejista não especializado	2 308	6 670	3 930	12 166
Comércio varejista de produtos alimentícios, bebidas e fumo, em lojas especializadas	825	1 646	680	1 842
Comércio varejista de tecidos, artigos de armarinho, vestuário, calçados, em lojas especializadas	2 402	6 127	3 082	7 714
Comércio varejista de outros produtos, em lojas especializadas	3 634	10 491	5 503	16 290
Comércio varejista de artigos usados, em lojas	40	69	20	43
Comércio varejista não realizado em lojas	17	30	4	10
Reparação de objetos pessoais e domésticos	307	597	211	470

Tabela 7 - Unidades locais, pessoal ocupado em 31.12 e salários e outras remunerações, segundo Unidades da Federação e grupo da classificação de atividades - Brasil - 1998

(continuação)

Unidades da Federação e grupo da classificação de atividades	Número de unidades locais	Pessoal ocupado em 31.12		Salários e outras remunerações (1 000 R\$)
		Total	Assalariado	
Rondônia				
Alojamento e alimentação	1 109	3 632	2 318	6 805
Alojamento e alimentação	1 109	3 632	2 318	6 805
Estabelecimentos hoteleiros e outros tipos de alojamento temporário	198	1 275	1 011	3 201
Restaurantes e outros estabelecimentos de serviços de alimentação	911	2 357	1 307	3 604
Transporte, armazenagem e comunicações	727	6 425	5 775	43 834
Transporte terrestre	471	4 531	4 100	23 903
Transporte ferroviário interurbano	-	-	-	-
Outros transportes terrestres	471	4 531	4 100	23 903
Transporte dutoviário	-	-	-	-
Transporte aquaviário	23	218	191	1 016
Transporte marítimo de cabotagem e longo curso	2	x	x	x
Outros transportes aquaviários	21	x	x	x
Transporte aéreo	22	89	79	966
Transporte aéreo, regular	15	73	71	898
Transporte aéreo, não regular	7	16	8	68
Atividades anexas e auxiliares do transporte e agências de viagem	152	534	374	2 706
Movimentação e armazenamento de cargas	46	99	93	1 090
Atividades auxiliares aos transportes	23	171	137	1 156
Atividades de agências de viagens e organizadores de viagem	74	238	128	426
Atividades relacionadas à organização do transporte de cargas	9	26	16	34
Correio e telecomunicações	59	1 053	1 031	15 243
Correio	44	515	502	4 558
Telecomunicações	15	538	529	10 685
Intermediação financeira	241	1 567	1 367	40 968
Intermediação financeira, exclusive seguros e previdência privada	144	1 320	1 255	40 207
Banco central	-	-	-	-
Intermediação monetária - depósitos à vista	103	1 202	1 199	39 823
Intermediação monetária - outros tipos de depósitos	6	4	0	0
Arrendamento mercantil	-	-	-	-
Outras atividades de concessão de crédito	17	69	39	266
Outras atividades de intermediação financeira, não especificadas anteriormente	18	45	17	119
Seguros e previdência privada	42	106	67	607
Seguros de vida e não-vida	24	45	21	118
Previdência privada	7	26	26	357
Planos de saúde	11	35	20	131
Atividades auxiliares da intermediação financeira	55	141	45	154
Atividades auxiliares da intermediação financeira, exclusive seguros e previdência privada	19	43	14	71
Atividades auxiliares dos seguros e da previdência privada	36	98	31	83
Atividades imobiliárias, aluguéis e serviços prestados às empresas	1 384	7 699	5 840	34 217
Atividades imobiliárias	110	392	248	829
Incorporação de imóveis por conta própria	15	36	12	28
Aluguel de imóveis	22	64	23	61
Atividades imobiliárias por conta de terceiros	33	89	38	144
Condomínios prediais	40	203	175	595
Aluguel de veículos, máquinas e equipamentos sem condutores ou operadores e de objetos pessoais e domésticos	56	126	49	171
Aluguel de automóveis	23	66	32	125
Aluguel de outros meios de transporte	2	x	x	x
Aluguel de máquinas e equipamentos	7	x	x	x
Aluguel de objetos pessoais e domésticos	24	50	17	46



Tabela 7 - Unidades locais, pessoal ocupado em 31.12 e salários e outras remunerações, segundo Unidades da Federação e grupo da classificação de atividades - Brasil - 1998

(continuação)

Unidades da Federação e grupo da classificação de atividades	Número de unidades locais	Pessoal ocupado em 31.12		Salários e outras remunerações (1 000 R\$)
		Total	Assalariado	
Rondônia				
Atividades de informática e conexas	126	563	377	4 074
Consultoria em sistemas de informática	11	32	11	38
Desenvolvimento de programas de informática	8	39	25	28
Processamento de dados	78	416	307	3 861
Atividades de banco de dados	-	-	-	-
Manutenção e reparação de máquinas de escritório e de informática	29	76	34	146
Outras atividades de informática , não especificadas anteriormente	-	-	-	-
Pesquisa e desenvolvimento	6	206	204	5 006
Pesquisa e desenvolvimento das ciências físicas e naturais	3	182	182	4 902
Pesquisa e desenvolvimento das ciências sociais e humanas	3	24	22	105
Serviços prestados principalmente as empresas	1 086	6 412	4 962	24 137
Atividades jurídicas, contábeis e de assessoria empresarial	339	1 871	1 394	11 038
Serviços de arquitetura e engenharia e de assessoramento técnico especializado	40	97	24	77
Ensaio de materiais e de produtos; análise de qualidade	1	1	0	0
Publicidade	111	252	104	308
Seleção, agenciamento e locação de mão-de-obra para serviços temporários	17	421	399	1 067
Atividades de investigação, vigilância e segurança	23	1 518	1 489	7 406
Atividades de limpeza em prédios e domicílios	49	932	858	2 272
Outras atividades de serviços prestados principalmente às empresas	506	1 320	694	1 968
Administração pública, defesa e seguridade social	128	58 225	58 203	544 764
Administração pública, defesa e seguridade social	128	58 225	58 203	544 764
Administração do estado e da política econômica e social	107	51 147	51 128	402 046
Serviços coletivos prestados pela administração pública	14	7 002	7 000	141 841
Seguridade social	7	76	75	877
Educação	287	3 246	2 865	30 348
Educação	287	3 246	2 865	30 348
Educação pré-escolar e fundamental	125	1 079	911	4 211
Educação média de formação geral, profissionalizante ou técnica	42	710	639	6 003
Educação superior	15	1 011	987	16 511
Formação permanente e outras atividades de ensino	105	446	328	3 624
Saúde e serviços sociais	460	4 679	4 048	41 855
Saúde e serviços sociais	460	4 679	4 048	41 855
Atividades de atenção a saúde	411	4 440	3 831	39 753
Serviços veterinários	12	25	11	14
Serviços sociais	37	214	206	2 088
Outros serviços coletivos, sociais e pessoais	2 804	4 828	3 360	17 600
Limpeza urbana e esgoto; e atividades conexas	14	120	98	344
Limpeza urbana e esgoto; e atividades conexas	14	120	98	344
Atividades associativas	2 288	3 042	2 228	13 121
Atividades de organizações empresariais, patronais e profissionais	94	379	299	2 937
Atividades de organizações sindicais	138	400	302	1 057
Outras atividades associativas	2 056	2 263	1 627	9 128
Atividades recreativas, culturais e desportivas	298	1 210	825	3 660
Atividades cinematográficas e de vídeo	44	77	33	79
Atividades de rádio e de televisão	90	698	544	2 803
Outras atividades artísticas e de espetáculos	34	62	23	41
Atividades de agências de notícias	7	11	0	0
Atividades de bibliotecas, arquivos, museus e outras atividades culturais	4	2	0	0
Atividades desportivas e outras relacionadas ao lazer	119	360	225	737
Serviços pessoais	204	456	209	474
Serviços pessoais	204	456	209	474

Tabela 7 - Unidades locais, pessoal ocupado em 31.12 e salários e outras remunerações, segundo Unidades da Federação e grupo da classificação de atividades - Brasil - 1998

(continuação)

Unidades da Federação e grupo da classificação de atividades	Número de unidades locais	Pessoal ocupado em 31.12		Salários e outras remunerações (1 000 R\$)
		Total	Assalariado	
Acre	6 558	66 120	58 362	425 860
Agricultura, pecuária, silvicultura e exploração florestal	73	502	383	3 039
Agricultura, pecuária e serviços relacionados com essas atividades	61	476	375	3 005
Produção de lavouras temporárias	-	-	-	-
Horticultura e produtos de viveiro	9	22	12	29
Produção de lavouras permanentes	1	x	x	x
Pecuária	40	156	84	229
Produção mista: lavoura e pecuária	4	x	x	x
Atividades de serviços relacionados com a agricultura e pecuária, exceto atividades veterinárias	7	285	275	2 722
Silvicultura, exploração florestal e serviços relacionados com estas atividades	12	26	8	34
Silvicultura, exploração florestal e serviços relacionados com estas atividades	12	26	8	34
Pesca	2	x	x	x
Pesca, aquicultura e atividades dos serviços relacionados com estas atividades	2	x	x	x
Pesca, aquicultura e atividades dos serviços relacionados com estas atividades	2	x	x	x
Indústrias extrativas	11	21	6	14
Extração de carvão mineral	-	-	-	-
Extração de carvão mineral	-	-	-	-
Extração de petróleo e serviços correlatos	-	-	-	-
Extração de petróleo e gás natural	-	-	-	-
Serviços relacionados com a extração de petróleo e gás-exceto a prospecção realizada por terceiros	-	-	-	-
Extração de minerais metálicos	-	-	-	-
Extração de minério de ferro	-	-	-	-
Extração de minerais metálicos não-ferrosos	-	-	-	-
Extração de minerais não-metálicos	11	21	6	14
Extração de pedra, areia e argila	11	21	6	14
Extração de outros minerais não-metálicos	-	-	-	-
Indústrias de transformação	549	3 153	2 412	7 906
Fabricação de produtos alimentícios e bebidas	140	1 178	984	3 533
Abate e preparação de produtos de carne e de pescado	10	394	376	1 196
Processamento, preservação e produção de conservas de frutas, legumes e outros vegetais	3	x	x	x
Produção de óleos e gorduras vegetais e animais	-	-	-	-
Laticínios	28	161	126	430
Moagem, fabricação de produtos amiláceos e de rações balanceadas para animais	8	23	14	40
Fabricação e refino de açúcar	2	x	x	x
Torrefação e moagem de café	8	28	20	34
Fabricação de outros produtos alimentícios	70	356	257	697
Fabricação de bebidas	11	198	183	1 113
Fabricação de produtos do fumo	2	x	x	x
Fabricação de produtos do fumo	2	x	x	x
Fabricação de produtos têxteis	8	30	19	33
Beneficiamento de fibras têxteis naturais	2	x	x	x
Fiação	-	-	-	-
Tecelagem - inclusive fiação e tecelagem	-	-	-	-
Fabricação de artefatos têxteis, incluindo tecelagem	1	x	x	x
Serviços de acabamento em fios, tecidos e artigos têxteis	-	-	-	-
Fabricação de artefatos têxteis a partir de tecidos - exclusive vestuário e de outros artigos têxteis	2	x	x	x
Fabricação de tecidos e artigos de malha	3	5	1	1



Tabela 7 - Unidades locais, pessoal ocupado em 31.12 e salários e outras remunerações, segundo Unidades da Federação e grupo da classificação de atividades - Brasil - 1998

Unidades da Federação e grupo da classificação de atividades	Número de unidades locais	Pessoal ocupado em 31.12		Salários e outras remunerações (1 000 R\$)
		Total	Assalariado	
(continuação)				
Acre				
Confecção de artigos do vestuário e acessórios	27	61	30	67
Confecção de artigos do vestuário	27	61	30	67
Fabricação de acessórios do vestuário e de segurança profissional	-	-	-	-
Preparação de couros e fabricação de artefatos de couro, artigos de viagem e calçados	3	39	30	90
Curtimento e outras preparações de couro	2	x	x	x
Fabricação de artigos para viagem e de artefatos diversos de couro	-	-	-	-
Fabricação de calçados	1	x	x	x
Fabricação de produtos de madeira	123	675	512	1 385
Desdobramento de madeira	91	521	391	1 027
Fabricação de produtos de madeira, cortiça e material trançado - exclusive móveis	32	154	121	357
Fabricação de celulose, papel e produtos de papel	2	x	x	x
Fabricação de celulose e outras pastas para a fabricação de papel	-	-	-	-
Fabricação de papel, papelão liso, cartolina e cartão	1	x	x	x
Fabricação de embalagens de papel ou papelão	-	-	-	-
Fabricação de artefatos diversos de papel, papelão, cartolina e cartão	1	x	x	x
Edição, impressão e reprodução de gravações	53	297	226	1 216
Edição; edição e impressão	21	x	x	x
Impressão e serviços conexos para terceiros	31	110	70	375
Reprodução de materiais gravados	1	x	x	x
Fabricação de coque, refino de petróleo, elaboração de combustíveis nucleares e produção de álcool	-	-	-	-
Coquearias	-	-	-	-
Refino de petróleo	-	-	-	-
Elaboração de combustíveis nucleares	-	-	-	-
Produção de álcool	-	-	-	-
Fabricação de produtos químicos	8	18	6	22
Fabricação de produtos químicos inorgânicos	-	-	-	-
Fabricação de produtos químicos orgânicos	-	-	-	-
Fabricação de resinas e elastômeros	-	-	-	-
Fabricação de fibras, fios, cabos e filamentos contínuos artificiais e sintéticos	-	-	-	-
Fabricação de produtos farmacêuticos	-	-	-	-
Fabricação de defensivos agrícolas	-	-	-	-
Fabricação de sabões, detergentes, produtos de limpeza e artigos de perfumaria	6	x	x	x
Fabricação de tintas, vernizes, esmaltes, lacas e produtos afins	-	-	-	-
Fabricação de produtos e preparados químicos diversos	2	x	x	x
Fabricação de artigos de borracha e plástico	4	26	21	72
Fabricação de artigos de borracha	1	x	x	x
Fabricação de produtos de plástico	3	x	x	x
Fabricação de produtos de minerais não-metálicos	49	376	296	756
Fabricação de vidro e de produtos do vidro	1	x	x	x
Fabricação de cimento	1	x	x	x
Fabricação de artefatos de concreto, cimento, fibrocimento, gesso e estuque	7	x	x	x
Fabricação de produtos cerâmicos	33	307	257	650
Aparelhamento de pedras e fabricação de cal e de outros produtos de minerais não-metálicos	7	25	12	29
Metalurgia básica	5	15	10	35
Siderúrgicas integradas	1	x	x	x
Fabricação de produtos siderúrgicos - exclusive em siderúrgicas integradas	-	-	-	-

Tabela 7 - Unidades locais, pessoal ocupado em 31.12 e salários e outras remunerações, segundo Unidades da Federação e grupo da classificação de atividades - Brasil - 1998

(continuação)

Unidades da Federação e grupo da classificação de atividades	Número de unidades locais	Pessoal ocupado em 31.12		Salários e outras remunerações (1 000 R\$)
		Total	Assalariado	
Acre				
Fabricação de tubos - exclusive em siderúrgicas integradas	-	-	-	-
Metalurgia de metais não-ferrosos	-	-	-	-
Fundição	4	x	x	x
Fabricação de produtos de metal - exclusive máquinas e equipamentos	20	65	40	148
Fabricação de estruturas metálicas e obras de caldearia pesada	11	23	12	47
Fabricação de tanques, caldeiras e reservatórios metálicos	-	-	-	-
Forjaria, estamparia, metalurgia do pó e serviços de tratamento de metais	-	-	-	-
Fabricação de artigos de cutelaria, de serralheria e ferramentas manuais	6	37	27	100
Fabricação de produtos diversos de metal	3	5	1	1
Fabricação de máquinas e equipamentos	2	x	x	x
Fabricação de motores, bombas, compressores e equipamentos de transmissão	-	-	-	-
Fabricação de máquinas e equipamentos de uso geral	2	x	x	x
Fabricação de tratores e de máquinas e equipamentos para a agricultura, avicultura e obtenção de produtos animais	-	-	-	-
Fabricação de máquinas-ferramenta	-	-	-	-
Fabricação de máquinas e equipamentos para as indústrias de extração mineral e construção	-	-	-	-
Fabricação de outras máquinas e equipamentos de uso específico	-	-	-	-
Fabricação de armas, munições e equipamentos militares	-	-	-	-
Fabricação de eletrodomésticos	-	-	-	-
Fabricação de máquinas para escritório e equipamentos de informática	-	-	-	-
Fabricação de máquinas para escritório	-	-	-	-
Fabricação de máquinas e equipamentos de sistemas eletrônicos para processamento de dados	-	-	-	-
Fabricação de máquinas, aparelhos e materiais elétricos	3	7	3	5
Fabricação de geradores, transformadores e motores elétricos	-	-	-	-
Fabricação de equipamentos para distribuição e controle de energia elétrica	-	-	-	-
Fabricação de fios, cabos e condutores elétricos isolados	-	-	-	-
Fabricação de pilhas, baterias e acumuladores elétricos	1	x	x	x
Fabricação de lâmpadas e equipamentos de iluminação	1	x	x	x
Fabricação de material elétrico para veículos-exclusive baterias	-	-	-	-
Fabricação de outros equipamentos e aparelhos elétricos	1	x	x	x
Fabricação de material eletrônico e de aparelhos e equipamentos de comunicações	1	x	x	x
Fabricação de material eletrônico básico	-	-	-	-
Fabricação de aparelhos e equipamentos de telefonia e rádio-telefonia e de transmissores de televisão e rádio	1	x	x	x
Fabricação de aparelhos receptores de rádio e televisão e de reprodução, gravação ou amplificação de som e vídeo	-	-	-	-
Fabricação de equipamentos de instrumentação médico-hospitalares, instrumentos de precisão e ópticos, equipamentos para automação industrial, cronômetros e relógios	3	6	2	2
Fabricação de aparelhos e instrumentos para usos médico-hospitalares, odontológicos e de laboratórios e aparelhos ortopédicos	2	x	x	x
Fabricação de aparelhos e instrumentos de medida teste e controle - exclusive equipamentos para controle de processos industriais	-	-	-	-
Fabricação de máquinas, aparelhos e equipamentos de sistemas eletrônicos dedicados a automação industrial e controle do processo produtivo	-	-	-	-
Fabricação de aparelhos, instrumentos e materiais ópticos, fotográficos e cinematográficos	1	x	x	x
Fabricação de cronômetros e relógios	-	-	-	-
Fabricação e montagem de veículos automotores, reboques e carrocerias	5	25	19	53
Fabricação de automóveis, camionetas e utilitários	-	-	-	-
Fabricação de caminhões e ônibus	-	-	-	-
Fabricação de cabines, carrocerias e reboques	1	x	x	x
Fabricação de peças e acessórios para veículos automotores	1	x	x	x
Recondicionamento ou recuperação de motores para veículos automotores	3	x	x	x



Tabela 7 - Unidades locais, pessoal ocupado em 31.12 e salários e outras remunerações, segundo Unidades da Federação e grupo da classificação de atividades - Brasil - 1998

(continuação)

Unidades da Federação e grupo da classificação de atividades	Número de unidades locais	Pessoal ocupado em 31.12		Salários e outras remunerações (1 000 R\$)
		Total	Assalariado	
Acre				
Fabricação de outros equipamentos de transporte	1	x	x	x
Construção e reparação de embarcações	1	x	x	x
Construção, montagem e reparação de veículos ferroviários	-	-	-	-
Construção, montagem e reparação de aeronaves	-	-	-	-
Fabricação de outros equipamentos de transporte	-	-	-	-
Fabricação de móveis e indústrias diversas	89	303	194	400
Fabricação de artigos do mobiliário	77	257	164	336
Fabricação de produtos diversos	12	46	30	64
Reciclagem	1	x	x	x
Reciclagem de sucatas metálicas	1	x	x	x
Reciclagem de sucatas não-metálicas	-	-	-	-
Produção e distribuição de eletricidade, gás e água	8	887	878	12 405
Eletricidade, gás e água quente	3	619	619	10 698
Produção e distribuição de energia elétrica	3	619	619	10 698
Produção e distribuição de gás através de tubulações	-	-	-	-
Produção e distribuição de vapor e água quente	-	-	-	-
Captação, tratamento e distribuição de água	5	268	259	1 707
Captação, tratamento e distribuição de água	5	268	259	1 707
Construção	311	1 718	1 187	6 767
Construção	311	1 718	1 187	6 767
Preparação do terreno	21	103	67	211
Construção de edifícios e obras de engenharia civil	237	1 346	925	5 584
Obras de infra-estrutura para engenharia elétrica e de telecomunicações	2	x	x	x
Obras de instalações	10	122	110	516
Obras de acabamentos e serviços auxiliares da construção	39	67	9	41
Aluguel de equipamentos de construção e demolição com operários	2	x	x	x
Comércio; reparação de veículos automotores, objetos pessoais e domésticos	3 921	10 725	6 096	18 115
Comércio e reparação de veículos automotores e motocicletas; e comércio a varejo de combustíveis	323	1 392	973	3 783
Comércio a varejo e por atacado de veículos automotores	20	317	283	1 979
Manutenção e reparação de veículos automotores	100	223	104	287
Comércio a varejo e por atacado de peças e acessórios para veículos automotores	108	389	236	597
Comércio, manutenção e reparação de motocicletas, partes, peças e acessórios	23	92	66	155
Comércio a varejo de combustíveis	72	371	284	766
Comércio por atacado e intermediários do comércio	363	1 537	1 060	3 481
Intermediários do comércio	127	219	61	105
Comércio atacadista de produtos agropecuários <i>in natura</i> ; produtos alimentícios para animais	15	134	113	237
Comércio atacadista de produtos alimentícios, bebidas e fumo	77	509	403	1 599
Comércio atacadista de artigos de usos pessoal e doméstico	56	306	237	448
Comércio atacadista de produtos intermediários não-agropecuários, resíduos e sucatas	44	215	165	905
Comércio atacadista de máquinas, aparelhos e equipamentos para usos agropecuário, comercial, de escritório, industrial, técnico e profissional	12	36	16	48
Comércio atacadista de mercadorias em geral ou não compreendidas nos grupos anteriores	32	118	65	140
Comércio varejista e reparação de objetos pessoais e domésticos	3 235	7 796	4 063	10 851
Comércio varejista não especializado	871	2 135	1 180	3 439
Comércio varejista de produtos alimentícios, bebidas e fumo, em lojas especializadas	316	712	340	787
Comércio varejista de tecidos, artigos de armarinho, vestuário, calçados, em lojas especializadas	1 026	2 046	926	1 902
Comércio varejista de outros produtos, em lojas especializadas	960	2 772	1 567	4 575
Comércio varejista de artigos usados, em lojas	3	3	0	0
Comércio varejista não realizado em lojas	4	9	3	14
Reparação de objetos pessoais e domésticos	55	119	47	133

Tabela 7 - Unidades locais, pessoal ocupado em 31.12 e salários e outras remunerações, segundo Unidades da Federação e grupo da classificação de atividades - Brasil - 1998

(continuação)

Unidades da Federação e grupo da classificação de atividades	Número de unidades locais	Pessoal ocupado em 31.12		Salários e outras remunerações (1 000 R\$)
		Total	Assalariado	
Acre				
Alojamento e alimentação	265	1 056	734	1 579
Alojamento e alimentação	265	1 056	734	1 579
Estabelecimentos hoteleiros e outros tipos de alojamento temporário	47	357	295	606
Restaurantes e outros estabelecimentos de serviços de alimentação	218	699	439	973
Transporte, armazenagem e comunicações	159	2 221	2 046	18 810
Transporte terrestre	75	1 216	1 129	7 409
Transporte ferroviário interurbano	-	-	-	-
Outros transportes terrestres	75	1 216	1 129	7 409
Transporte dutoviário	-	-	-	-
Transporte aquaviário	4	20	12	22
Transporte marítimo de cabotagem e longo curso	-	-	-	-
Outros transportes aquaviários	4	20	12	22
Transporte aéreo	20	272	250	3 739
Transporte aéreo, regular	15	240	228	3 621
Transporte aéreo, não regular	5	32	22	118
Atividades anexas e auxiliares do transporte e agências de viagem	38	361	306	2 399
Movimentação e armazenamento de cargas	7	x	x	x
Atividades auxiliares aos transportes	12	94	79	938
Atividades de agências de viagens e organizadores de viagem	18	87	55	170
Atividades relacionadas à organização do transporte de cargas	1	x	x	x
Correio e telecomunicações	22	352	349	5 242
Correio	15	110	108	767
Telecomunicações	7	242	241	4 474
Intermediação financeira	70	600	551	19 793
Intermediação financeira, exclusive seguros e previdência privada	47	488	460	19 265
Banco central	-	-	-	-
Intermediação monetária - depósitos à vista	35	453	447	19 189
Intermediação monetária - outros tipos de depósitos	1	x	x	x
Arrendamento mercantil	-	-	-	-
Outras atividades de concessão de crédito	5	x	x	x
Outras atividades de intermediação financeira, não especificadas anteriormente	6	16	7	32
Seguros e previdência privada	10	87	83	520
Seguros de vida e não-vida	6	7	3	12
Previdência privada	2	x	x	x
Planos de saúde	2	x	x	x
Atividades auxiliares da intermediação financeira	13	25	8	9
Atividades auxiliares da intermediação financeira, exclusive seguros e previdência privada	6	13	6	7
Atividades auxiliares dos seguros e da previdência privada	7	12	2	2
Atividades imobiliárias, aluguéis e serviços prestados às empresas	337	2 476	2 011	14 578
Atividades imobiliárias	33	219	160	1 975
Incorporação de imóveis por conta própria	2	x	x	x
Aluguel de imóveis	6	x	x	x
Atividades imobiliárias por conta de terceiros	12	132	111	1 860
Condomínios prediais	13	71	42	88
Aluguel de veículos, máquinas e equipamentos sem condutores ou operadores e de objetos pessoais e domésticos	25	70	38	189
Aluguel de automóveis	8	45	34	182
Aluguel de outros meios de transporte	-	-	-	-
Aluguel de máquinas e equipamentos	6	11	2	4
Aluguel de objetos pessoais e domésticos	11	14	2	2



Tabela 7 - Unidades locais, pessoal ocupado em 31.12 e salários e outras remunerações, segundo Unidades da Federação e grupo da classificação de atividades - Brasil - 1998

(continuação)

Unidades da Federação e grupo da classificação de atividades	Número de unidades locais	Pessoal ocupado em 31.12		Salários e outras remunerações (1 000 R\$)
		Total	Assalariado	
Acre				
Atividades de informática e conexas	29	202	163	1 798
Consultoria em sistemas de informática	2	x	x	x
Desenvolvimento de programas de informática	1	x	x	x
Processamento de dados	17	159	137	1 677
Atividades de banco de dados	-	-	-	-
Manutenção e reparação de máquinas de escritório e de informática	9	27	15	58
Outras atividades de informática , não especificadas anteriormente	-	-	-	-
Pesquisa e desenvolvimento	8	388	377	6 034
Pesquisa e desenvolvimento das ciências físicas e naturais	5	384	377	6 028
Pesquisa e desenvolvimento das ciências sociais e humanas	3	4	0	7
Serviços prestados principalmente as empresas	242	1 597	1 273	4 582
Atividades jurídicas, contábeis e de assessoria empresarial	48	112	37	98
Serviços de arquitetura e engenharia e de assessoramento técnico especializado	19	54	27	124
Ensaio de materiais e de produtos; análise de qualidade	-	-	-	-
Publicidade	26	65	30	94
Seleção, agenciamento e locação de mão-de-obra para serviços temporários	9	129	115	261
Atividades de investigação, vigilância e segurança	5	595	589	3 054
Atividades de limpeza em prédios e domicílios	32	363	324	640
Outras atividades de serviços prestados principalmente às empresas	103	279	151	310
Administração pública, defesa e seguridade social	81	22 633	22 592	216 174
Administração pública, defesa e seguridade social	81	22 633	22 592	216 174
Administração do estado e da política econômica e social	73	20 089	20 050	180 568
Serviços coletivos prestados pela administração pública	8	2 544	2 542	35 606
Seguridade social	-	-	-	-
Educação	117	16 499	16 345	86 765
Educação	117	16 499	16 345	86 765
Educação pré-escolar e fundamental	46	599	523	3 398
Educação média de formação geral, profissionalizante ou técnica	29	x	x	x
Educação superior	2	x	x	x
Formação permanente e outras atividades de ensino	40	168	131	1 417
Saúde e serviços sociais	96	1 540	1 418	11 024
Saúde e serviços sociais	96	1 540	1 418	11 024
Atividades de atenção a saúde	78	1 148	1 037	8 751
Serviços veterinários	3	8	4	8
Serviços sociais	15	384	377	2 264
Outros serviços coletivos, sociais e pessoais	558	2 083	1 700	8 886
Limpeza urbana e esgoto; e atividades conexas	5	97	92	455
Limpeza urbana e esgoto; e atividades conexas	5	97	92	455
Atividades associativas	382	1 072	910	5 525
Atividades de organizações empresariais, patronais e profissionais	34	130	125	1 897
Atividades de organizações sindicais	56	239	205	494
Outras atividades associativas	292	703	580	3 134
Atividades recreativas, culturais e desportivas	81	730	613	2 755
Atividades cinematográficas e de vídeo	21	65	38	79
Atividades de rádio e de televisão	14	289	264	1 506
Outras atividades artísticas e de espetáculos	11	281	264	1 084
Atividades de agências de notícias	3	4	0	0
Atividades de bibliotecas, arquivos, museus e outras atividades culturais	-	-	-	-
Atividades desportivas e outras relacionadas ao lazer	32	91	47	86
Serviços pessoais	90	184	85	151
Serviços pessoais	90	184	85	151

Tabela 7 - Unidades locais, pessoal ocupado em 31.12 e salários e outras remunerações, segundo Unidades da Federação e grupo da classificação de atividades - Brasil - 1998

(continuação)

Unidades da Federação e grupo da classificação de atividades	Número de unidades locais	Pessoal ocupado em 31.12		Salários e outras remunerações (1 000 R\$)
		Total	Assalariado	
Amazonas	22 822	258 415	230 481	2 112 976
Agricultura, pecuária, silvicultura e exploração florestal	130	610	398	1 541
Agricultura, pecuária e serviços relacionados com essas atividades	103	417	245	1 063
Produção de lavouras temporárias	7	12	0	0
Horticultura e produtos de viveiro	13	49	25	60
Produção de lavouras permanentes	13	151	118	383
Pecuária	25	59	21	71
Produção mista: lavoura e pecuária	15	44	21	149
Atividades de serviços relacionados com a agricultura e pecuária, exceto atividades veterinárias	30	102	60	400
Silvicultura, exploração florestal e serviços relacionados com estas atividades	27	193	153	478
Silvicultura, exploração florestal e serviços relacionados com estas atividades	27	193	153	478
Pesca	16	45	21	49
Pesca, aquicultura e atividades dos serviços relacionados com estas atividades	16	45	21	49
Pesca, aquicultura e atividades dos serviços relacionados com estas atividades	16	45	21	49
Indústrias extrativas	46	1 415	1 387	26 558
Extração de carvão mineral	-	-	-	-
Extração de carvão mineral	-	-	-	-
Extração de petróleo e serviços correlatos	10	389	389	17 114
Extração de petróleo e gás natural	4	200	200	14 376
Serviços relacionados com a extração de petróleo e gás-exceto a prospecção realizada por terceiros	6	189	189	2 738
Extração de minerais metálicos	23	887	873	8 118
Extração de minério de ferro	2	x	x	x
Extração de minerais metálicos não-ferrosos	21	x	x	x
Extração de minerais não-metálicos	13	139	125	1 326
Extração de pedra, areia e argila	10	133	121	1 320
Extração de outros minerais não-metálicos	3	6	4	5
Indústrias de transformação	1 979	47 804	44 959	469 128
Fabricação de produtos alimentícios e bebidas	417	5 055	4 477	65 390
Abate e preparação de produtos de carne e de pescado	31	354	301	1 719
Processamento, preservação e produção de conservas de frutas, legumes e outros vegetais	19	164	143	682
Produção de óleos e gorduras vegetais e animais	1	x	x	x
Laticínios	47	338	275	1 237
Moagem, fabricação de produtos amiláceos e de rações balanceadas para animais	15	132	110	1 432
Fabricação e refino de açúcar	1	x	x	x
Torrefação e moagem de café	6	x	x	x
Fabricação de outros produtos alimentícios	276	1 748	1 370	5 515
Fabricação de bebidas	21	2 100	2 071	53 349
Fabricação de produtos do fumo	1	x	x	x
Fabricação de produtos do fumo	1	x	x	x
Fabricação de produtos têxteis	27	469	442	3 158
Beneficiamento de fibras têxteis naturais	2	x	x	x
Fiação	2	x	x	x
Tecelagem - inclusive fiação e tecelagem	3	99	98	577
Fabricação de artefatos têxteis, incluindo tecelagem	2	x	x	x
Serviços de acabamento em fios, tecidos e artigos têxteis	1	x	x	x
Fabricação de artefatos têxteis a partir de tecidos - exclusive vestuário - e de outros artigos têxteis	14	329	313	2 437
Fabricação de tecidos e artigos de malha	3	9	3	11



Tabela 7 - Unidades locais, pessoal ocupado em 31.12 e salários e outras remunerações, segundo Unidades da Federação e grupo da classificação de atividades - Brasil - 1998

(continuação)

Unidades da Federação e grupo da classificação de atividades	Número de unidades locais	Pessoal ocupado em 31.12		Salários e outras remunerações (1 000 R\$)
		Total	Assalariado	
Amazonas				
Confecção de artigos do vestuário e acessórios	110	408	261	835
Confecção de artigos do vestuário	102	393	259	823
Fabricação de acessórios do vestuário e de segurança profissional	8	15	2	12
Preparação de couros e fabricação de artefatos de couro, artigos de viagem e calçados	8	51	31	211
Curtimento e outras preparações de couro	2	x	x	x
Fabricação de artigos para viagem e de artefatos diversos de couro	1	x	x	x
Fabricação de calçados	5	8	0	0
Fabricação de produtos de madeira	184	3 170	2 899	14 408
Desdobramento de madeira	90	1 223	1 073	4 872
Fabricação de produtos de madeira, cortiça e material trançado - exclusive móveis	94	1 947	1 826	9 536
Fabricação de celulose, papel e produtos de papel	27	753	718	4 603
Fabricação de celulose e outras pastas para a fabricação de papel	1	x	x	x
Fabricação de papel, papelão liso, cartolina e cartão	5	x	x	x
Fabricação de embalagens de papel ou papelão	11	474	461	3 404
Fabricação de artefatos diversos de papel, papelão, cartolina e cartão	10	59	45	226
Edição, impressão e reprodução de gravações	171	1 968	1 746	13 346
Edição; edição e impressão	49	742	682	8 017
Impressão e serviços conexos para terceiros	117	448	293	1 035
Reprodução de materiais gravados	5	778	771	4 295
Fabricação de coque, refino de petróleo, elaboração de combustíveis nucleares e produção de álcool	2	x	x	x
Coquearias	-	-	-	-
Refino de petróleo	1	x	x	x
Elaboração de combustíveis nucleares	-	-	-	-
Produção de álcool	1	x	x	x
Fabricação de produtos químicos	70	1 576	1 484	14 430
Fabricação de produtos químicos inorgânicos	7	112	106	1 426
Fabricação de produtos químicos orgânicos	4	x	x	x
Fabricação de resinas e elastômeros	4	53	50	812
Fabricação de fibras, fios, cabos e filamentos contínuos artificiais e sintéticos	1	x	x	x
Fabricação de produtos farmacêuticos	12	147	129	345
Fabricação de defensivos agrícolas	-	-	-	-
Fabricação de sabões, detergentes, produtos de limpeza e artigos de perfumaria	15	110	82	281
Fabricação de tintas, vernizes, esmaltes, lacas e produtos afins	1	x	x	x
Fabricação de produtos e preparados químicos diversos	26	1 114	1 084	11 303
Fabricação de artigos de borracha e plástico	88	3 333	3 160	24 033
Fabricação de artigos de borracha	23	199	158	770
Fabricação de produtos de plástico	65	3 134	3 002	23 264
Fabricação de produtos de minerais não-metálicos	88	1 366	1 225	7 207
Fabricação de vidro e de produtos do vidro	2	x	x	x
Fabricação de cimento	2	x	x	x
Fabricação de artefatos de concreto, cimento, fibrocimento, gesso e estuque	34	323	273	1 710
Fabricação de produtos cerâmicos	43	617	544	1 707
Aparelhamento de pedras e fabricação de cal e de outros produtos de minerais não-metálicos	7	47	34	202
Metalurgia básica	33	255	202	2 364
Siderúrgicas integradas	-	-	-	-
Fabricação de produtos siderúrgicos - exclusive em siderúrgicas integradas	2	x	x	x

Tabela 7 - Unidades locais, pessoal ocupado em 31.12 e salários e outras remunerações, segundo Unidades da Federação e grupo da classificação de atividades - Brasil - 1998

(continuação)

Unidades da Federação e grupo da classificação de atividades	Número de unidades locais	Pessoal ocupado em 31.12		Salários e outras remunerações (1 000 R\$)
		Total	Assalariado	
Amazonas				
Fabricação de tubos - exclusive em siderúrgicas integradas	1	x	x	x
Metalurgia de metais não-ferrosos	18	194	172	2 087
Fundição	12	38	15	63
Fabricação de produtos de metal - exclusive máquinas e equipamentos	161	1 852	1 599	20 852
Fabricação de estruturas metálicas e obras de caldearia pesada	70	422	318	1 849
Fabricação de tanques, caldeiras e reservatórios metálicos	2	x	x	x
Forjaria, estamparia, metalurgia do pó e serviços de tratamento de metais	18	x	x	x
Fabricação de artigos de cutelaria, de serralheria e ferramentas manuais	43	867	817	13 711
Fabricação de produtos diversos de metal	28	355	289	4 503
Fabricação de máquinas e equipamentos	54	2 380	2 309	22 854
Fabricação de motores, bombas, compressores e equipamentos de transmissão	8	117	101	1 002
Fabricação de máquinas e equipamentos de uso geral	24	450	419	3 289
Fabricação de tratores e de máquinas e equipamentos para a agricultura, avicultura e obtenção de produtos animais	-	-	-	-
Fabricação de máquinas-ferramenta	2	x	x	x
Fabricação de máquinas e equipamentos para as indústrias de extração mineral e construção	1	x	x	x
Fabricação de outras máquinas e equipamentos de uso específico	11	274	260	3 389
Fabricação de armas, munições e equipamentos militares	-	-	-	-
Fabricação de eletrodomésticos	8	1 526	1 520	15 001
Fabricação de máquinas para escritório e equipamentos de informática	49	886	823	7 077
Fabricação de máquinas para escritório	20	504	482	4 676
Fabricação de máquinas e equipamentos de sistemas eletrônicos para processamento de dados	29	382	341	2 401
Fabricação de máquinas, aparelhos e materiais elétricos	42	732	673	3 691
Fabricação de geradores, transformadores e motores elétricos	7	96	85	259
Fabricação de equipamentos para distribuição e controle de energia elétrica	8	50	34	361
Fabricação de fios, cabos e condutores elétricos isolados	8	273	265	1 250
Fabricação de pilhas, baterias e acumuladores elétricos	2	x	x	x
Fabricação de lâmpadas e equipamentos de iluminação	3	72	66	354
Fabricação de material elétrico para veículos-exclusive baterias	2	x	x	x
Fabricação de outros equipamentos e aparelhos elétricos	12	229	216	1 437
Fabricação de material eletrônico e de aparelhos e equipamentos de comunicações	94	12 544	12 432	138 494
Fabricação de material eletrônico básico	39	2 804	2 750	26 440
Fabricação de aparelhos e equipamentos de telefonia e rádio-telefonia e de transmissores de televisão e rádio	16	1 012	986	9 865
Fabricação de aparelhos receptores de rádio e televisão e de reprodução, gravação ou amplificação de som e vídeo	39	8 728	8 696	102 190
Fabricação de equipamentos de instrumentação médico-hospitalares, instrumentos de precisão e ópticos, equipamentos para automação industrial, cronômetros e relógios	54	1 953	1 873	15 415
Fabricação de aparelhos e instrumentos para usos médico -hospitalares, odontológicos e de laboratórios e aparelhos ortopédicos	8	87	75	387
Fabricação de aparelhos e instrumentos de medida teste e controle - exclusive equipamentos para controle de processos industriais	-	-	-	-
Fabricação de máquinas, aparelhos e equipamentos de sistemas eletrônicos dedicados a automação industrial e controle do processo produtivo	4	22	13	92
Fabricação de aparelhos, instrumentos e materiais ópticos, fotográficos e cinematográficos	18	532	507	4 405
Fabricação de cronômetros e relógios	24	1 312	1 278	10 530
Fabricação e montagem de veículos automotores, reboques e carrocerias	38	798	732	6 545
Fabricação de automóveis, camionetas e utilitários	3	5	0	15
Fabricação de caminhões e ônibus	-	-	-	-
Fabricação de cabines, carrocerias e reboques	5	75	64	378
Fabricação de peças e acessórios para veículos automotores	9	624	606	5 669
Recondicionamento ou recuperação de motores para veículos automotores	21	94	62	482



Tabela 7 - Unidades locais, pessoal ocupado em 31.12 e salários e outras remunerações, segundo Unidades da Federação e grupo da classificação de atividades - Brasil - 1998

(continuação)

Unidades da Federação e grupo da classificação de atividades	Número de unidades locais	Pessoal ocupado em 31.12		Salários e outras remunerações (1 000 R\$)
		Total	Assalariado	
Amazonas				
Fabricação de outros equipamentos de transporte	92	4 971	4 843	65 871
Construção e reparação de embarcações	69	492	386	2 244
Construção, montagem e reparação de veículos ferroviários	-	-	-	-
Construção, montagem e reparação de aeronaves	1	x	x	x
Fabricação de outros equipamentos de transporte	22	x	x	x
Fabricação de móveis e indústrias diversas	165	2 499	2 253	26 315
Fabricação de artigos do mobiliário	105	1 163	1 023	9 836
Fabricação de produtos diversos	60	1 336	1 230	16 479
Reciclagem	4	10	4	6
Reciclagem de sucatas metálicas	2	x	x	x
Reciclagem de sucatas não-metálicas	2	x	x	x
Produção e distribuição de eletricidade, gás e água	73	4 735	4 725	56 385
Eletricidade, gás e água quente	15	3 431	3 425	38 892
Produção e distribuição de energia elétrica	15	3 431	3 425	38 892
Produção e distribuição de gás através de tubulações	-	-	-	-
Produção e distribuição de vapor e água quente	-	-	-	-
Captação, tratamento e distribuição de água	58	1 304	1 300	17 493
Captação, tratamento e distribuição de água	58	1 304	1 300	17 493
Construção	950	9 965	8 478	74 485
Construção	950	9 965	8 478	74 485
Preparação do terreno	47	677	596	2 709
Construção de edifícios e obras de engenharia civil	575	7 143	6 199	62 252
Obras de infra-estrutura para engenharia elétrica e de telecomunicações	15	530	508	2 831
Obras de instalações	123	1 109	928	5 536
Obras de acabamentos e serviços auxiliares da construção	182	486	240	1 060
Aluguel de equipamentos de construção e demolição com operários	8	20	7	98
Comércio; reparação de veículos automotores, objetos pessoais e domésticos	12 864	60 918	45 094	277 169
Comércio e reparação de veículos automotores e motocicletas; e comércio a varejo de combustíveis	925	5 567	4 310	29 864
Comércio a varejo e por atacado de veículos automotores	61	1 335	1 229	16 629
Manutenção e reparação de veículos automotores	190	521	295	1 630
Comércio a varejo e por atacado de peças e acessórios para veículos automotores	365	1 846	1 292	6 024
Comércio, manutenção e reparação de motocicletas, partes, peças e acessórios	52	104	43	120
Comércio a varejo de combustíveis	257	1 761	1 451	5 460
Comércio por atacado e intermediários do comércio	1 625	8 022	5 626	37 189
Intermediários do comércio	436	1 019	384	1 627
Comércio atacadista de produtos agropecuários <i>in natura</i> ; produtos alimentícios para animais	25	83	45	137
Comércio atacadista de produtos alimentícios, bebidas e fumo	391	2 540	1 986	10 856
Comércio atacadista de artigos de usos pessoal e doméstico	251	1 348	969	5 492
Comércio atacadista de produtos intermediários não-agropecuários, resíduos e sucatas	147	1 255	1 054	12 691
Comércio atacadista de máquinas, aparelhos e equipamentos para usos agropecuário, comercial, de escritório, industrial, técnico e profissional	96	661	501	3 726
Comércio atacadista de mercadorias em geral ou não compreendidas nos grupos anteriores	279	1 116	687	2 660
Comércio varejista e reparação de objetos pessoais e domésticos	10 314	47 329	35 158	210 117
Comércio varejista não especializado	4 077	22 791	18 508	138 193
Comércio varejista de produtos alimentícios, bebidas e fumo, em lojas especializadas	723	2 402	1 572	8 041
Comércio varejista de tecidos, artigos de armarinho, vestuário, calçados, em lojas especializadas	1 943	7 444	5 148	16 665
Comércio varejista de outros produtos, em lojas especializadas	3 363	14 107	9 615	45 877
Comércio varejista de artigos usados, em lojas	19	94	61	222
Comércio varejista não realizado em lojas	14	35	20	78
Reparação de objetos pessoais e domésticos	175	456	234	1 041

Tabela 7 - Unidades locais, pessoal ocupado em 31.12 e salários e outras remunerações, segundo Unidades da Federação e grupo da classificação de atividades - Brasil - 1998

(continuação)

Unidades da Federação e grupo da classificação de atividades	Número de unidades locais	Pessoal ocupado em 31.12		Salários e outras remunerações (1 000 R\$)
		Total	Assalariado	
Amazonas				
Alojamento e alimentação	1 064	6 454	5 122	20 138
Alojamento e alimentação	1 064	6 454	5 122	20 138
Estabelecimentos hoteleiros e outros tipos de alojamento temporário	186	2 122	1 859	10 206
Restaurantes e outros estabelecimentos de serviços de alimentação	878	4 332	3 263	9 932
Transporte, armazenagem e comunicações	1 042	16 993	15 761	147 291
Transporte terrestre	438	10 523	9 972	70 908
Transporte ferroviário interurbano	-	-	-	-
Outros transportes terrestres	438	10 523	9 972	70 908
Transporte dutoviário	-	-	-	-
Transporte aquaviário	142	1 209	991	9 032
Transporte marítimo de cabotagem e longo curso	14	125	101	966
Outros transportes aquaviários	128	1 084	890	8 066
Transporte aéreo	49	767	721	9 483
Transporte aéreo, regular	36	590	570	8 313
Transporte aéreo, não regular	13	177	151	1 170
Atividades anexas e auxiliares do transporte e agências de viagem	269	2 671	2 281	22 445
Movimentação e armazenamento de cargas	18	201	184	1 918
Atividades auxiliares aos transportes	81	1 449	1 365	15 441
Atividades de agências de viagens e organizadores de viagem	122	633	404	1 596
Atividades relacionadas à organização do transporte de cargas	48	388	328	3 490
Correio e telecomunicações	144	1 823	1 796	35 423
Correio	90	963	953	8 497
Telecomunicações	54	860	843	26 926
Intermediação financeira	266	3 557	3 380	79 753
Intermediação financeira, exclusive seguros e previdência privada	133	2 862	2 814	71 893
Banco central	-	-	-	-
Intermediação monetária - depósitos à vista	100	2 763	2 758	71 084
Intermediação monetária - outros tipos de depósitos	6	10	0	4
Arrendamento mercantil	2	x	x	x
Outras atividades de concessão de crédito	5	x	x	x
Outras atividades de intermediação financeira, não especificadas anteriormente	20	45	18	136
Seguros e previdência privada	50	354	337	4 005
Seguros de vida e não-vida	38	57	47	577
Previdência privada	7	57	54	982
Planos de saúde	5	240	236	2 446
Atividades auxiliares da intermediação financeira	83	341	229	3 855
Atividades auxiliares da intermediação financeira, exclusive seguros e previdência privada	28	133	106	1 087
Atividades auxiliares dos seguros e da previdência privada	55	208	123	2 768
Atividades imobiliárias, aluguéis e serviços prestados às empresas	1 960	21 982	19 351	124 280
Atividades imobiliárias	185	1 202	1 036	4 601
Incorporação de imóveis por conta própria	14	81	49	236
Aluguel de imóveis	15	57	28	117
Atividades imobiliárias por conta de terceiros	34	191	119	376
Condomínios prediais	122	873	840	3 872
Aluguel de veículos, máquinas e equipamentos sem condutores ou operadores e de objetos pessoais e domésticos	109	419	258	1 397
Aluguel de automóveis	43	215	143	923
Aluguel de outros meios de transporte	16	43	26	170
Aluguel de máquinas e equipamentos	32	112	64	186
Aluguel de objetos pessoais e domésticos	18	49	25	119



Tabela 7 - Unidades locais, pessoal ocupado em 31.12 e salários e outras remunerações, segundo Unidades da Federação e grupo da classificação de atividades - Brasil - 1998

(continuação)

Unidades da Federação e grupo da classificação de atividades	Número de unidades locais	Pessoal ocupado em 31.12		Salários e outras remunerações (1 000 R\$)
		Total	Assalariado	
Amazonas				
Atividades de informática e conexas	214	1 439	1 170	22 048
Consultoria em sistemas de informática	24	x	x	x
Desenvolvimento de programas de informática	26	125	84	150
Processamento de dados	123	645	499	11 404
Atividades de banco de dados	1	x	x	x
Manutenção e reparação de máquinas de escritório e de informática	40	114	66	908
Outras atividades de informática , não especificadas anteriormente	-	-	-	-
Pesquisa e desenvolvimento	16	463	449	10 762
Pesquisa e desenvolvimento das ciências físicas e naturais	13	441	430	10 515
Pesquisa e desenvolvimento das ciências sociais e humanas	3	22	19	247
Serviços prestados principalmente as empresas	1 436	18 459	16 438	85 472
Atividades jurídicas, contábeis e de assessoria empresarial	335	1 319	814	13 572
Serviços de arquitetura e engenharia e de assessoramento técnico especializado	63	698	617	4 063
Ensaio de materiais e de produtos; análise de qualidade	2	x	x	x
Publicidade	111	331	186	1 468
Seleção, agenciamento e locação de mão-de-obra para serviços temporários	98	4 123	3 964	20 976
Atividades de investigação, vigilância e segurança	47	x	x	x
Atividades de limpeza em prédios e domicílios	93	3 384	3 245	8 836
Outras atividades de serviços prestados principalmente às empresas	687	3 203	2 291	10 472
Administração pública, defesa e seguridade social	208	61 662	61 643	662 774
Administração pública, defesa e seguridade social	208	61 662	61 643	662 774
Administração do estado e da política econômica e social	162	48 836	48 821	434 530
Serviços coletivos prestados pela administração pública	44	x	x	x
Seguridade social	2	x	x	x
Educação	357	8 368	7 901	86 699
Educação	357	8 368	7 901	86 699
Educação pré-escolar e fundamental	197	2 541	2 249	13 271
Educação média de formação geral, profissionalizante ou técnica	59	1 885	1 824	21 912
Educação superior	15	3 199	3 169	44 488
Formação permanente e outras atividades de ensino	86	743	659	7 028
Saúde e serviços sociais	422	6 901	6 170	47 332
Saúde e serviços sociais	422	6 901	6 170	47 332
Atividades de atenção a saúde	381	5 828	5 129	40 340
Serviços veterinários	8	34	22	66
Serviços sociais	33	1 039	1 019	6 926
Outros serviços coletivos, sociais e pessoais	1 445	7 006	6 091	39 395
Limpeza urbana e esgoto; e atividades conexas	20	719	695	2 920
Limpeza urbana e esgoto; e atividades conexas	20	719	695	2 920
Atividades associativas	911	3 602	3 301	21 859
Atividades de organizações empresariais, patronais e profissionais	52	147	112	1 008
Atividades de organizações sindicais	123	528	474	3 136
Outras atividades associativas	736	2 927	2 715	17 715
Atividades recreativas, culturais e desportivas	319	2 151	1 772	13 765
Atividades cinematográficas e de vídeo	53	158	102	392
Atividades de rádio e de televisão	45	1 020	942	9 478
Outras atividades artísticas e de espetáculos	37	67	24	139
Atividades de agências de notícias	1	x	x	x
Atividades de bibliotecas, arquivos, museus e outras atividades culturais	4	x	x	x
Atividades desportivas e outras relacionadas ao lazer	179	897	701	3 748
Serviços pessoais	195	534	323	850
Serviços pessoais	195	534	323	850

Tabela 7 - Unidades locais, pessoal ocupado em 31.12 e salários e outras remunerações, segundo Unidades da Federação e grupo da classificação de atividades - Brasil - 1998

(continuação)

Unidades da Federação e grupo da classificação de atividades	Número de unidades locais	Pessoal ocupado em 31.12		Salários e outras remunerações (1 000 R\$)
		Total	Assalariado	
Roraima	4 953	30 836	25 182	248 701
Agricultura, pecuária, silvicultura e exploração florestal	44	133	81	321
Agricultura, pecuária e serviços relacionados com essas atividades	40	122	72	268
Produção de lavouras temporárias	1	x	x	x
Horticultura e produtos de viveiro	4	8	4	6
Produção de lavouras permanentes	3	x	x	x
Pecuária	16	87	61	221
Produção mista: lavoura e pecuária	7	13	3	21
Atividades de serviços relacionados com a agricultura e pecuária, exceto atividades veterinárias	9	14	4	19
Silvicultura, exploração florestal e serviços relacionados com estas atividades	4	11	9	53
Silvicultura, exploração florestal e serviços relacionados com estas atividades	4	11	9	53
Pesca	1	x	x	x
Pesca, aquicultura e atividades dos serviços relacionados com estas atividades	1	x	x	x
Pesca, aquicultura e atividades dos serviços relacionados com estas atividades	1	x	x	x
Indústrias extrativas	10	38	24	139
Extração de carvão mineral	-	-	-	-
Extração de carvão mineral	-	-	-	-
Extração de petróleo e serviços correlatos	-	-	-	-
Extração de petróleo e gás natural	-	-	-	-
Serviços relacionados com a extração de petróleo e gás-exceto a prospecção realizada por terceiros	-	-	-	-
Extração de minerais metálicos	3	4	0	0
Extração de minério de ferro	-	-	-	-
Extração de minerais metálicos não-ferrosos	3	4	0	0
Extração de minerais não-metálicos	7	34	24	139
Extração de pedra, areia e argila	7	34	24	139
Extração de outros minerais não-metálicos	-	-	-	-
Indústrias de transformação	353	1 548	1 096	4 387
Fabricação de produtos alimentícios e bebidas	81	498	393	1 676
Abate e preparação de produtos de carne e de pescado	-	-	-	-
Processamento, preservação e produção de conservas de frutas, legumes e outros vegetais	1	x	x	x
Produção de óleos e gorduras vegetais e animais	-	-	-	-
Laticínios	15	53	35	74
Moagem, fabricação de produtos amiláceos e de rações balanceadas para animais	12	85	67	261
Fabricação e refino de açúcar	-	-	-	-
Torrefação e moagem de café	1	x	x	x
Fabricação de outros produtos alimentícios	48	184	124	349
Fabricação de bebidas	4	x	x	x
Fabricação de produtos do fumo	1	x	x	x
Fabricação de produtos do fumo	1	x	x	x
Fabricação de produtos têxteis	5	6	0	0
Beneficiamento de fibras têxteis naturais	-	-	-	-
Fiação	-	-	-	-
Tecelagem - inclusive fiação e tecelagem	-	-	-	-
Fabricação de artefatos têxteis, incluindo tecelagem	1	x	x	x
Serviços de acabamento em fios, tecidos e artigos têxteis	-	-	-	-
Fabricação de artefatos têxteis a partir de tecidos - exclusive vestuário e de outros artigos têxteis	3	x	x	x
Fabricação de tecidos e artigos de malha	1	x	x	x



Tabela 7 - Unidades locais, pessoal ocupado em 31.12 e salários e outras remunerações, segundo Unidades da Federação e grupo da classificação de atividades - Brasil - 1998

Unidades da Federação e grupo da classificação de atividades	Número de unidades locais	Pessoal ocupado em 31.12		Salários e outras remunerações (1 000 R\$)
		Total	Assalariado	
(continuação)				
Roraima				
Confecção de artigos do vestuário e acessórios	23	50	25	84
Confecção de artigos do vestuário	23	50	25	84
Fabricação de acessórios do vestuário e de segurança profissional	-	-	-	-
Preparação de couros e fabricação de artefatos de couro, artigos de viagem e calçados	4	15	10	19
Curtimento e outras preparações de couro	1	x	x	x
Fabricação de artigos para viagem e de artefatos diversos de couro	3	x	x	x
Fabricação de calçados	-	-	-	-
Fabricação de produtos de madeira	70	254	176	453
Desdobramento de madeira	29	137	105	315
Fabricação de produtos de madeira, cortiça e material trançado - exclusive móveis	41	117	71	138
Fabricação de celulose, papel e produtos de papel	2	x	x	x
Fabricação de celulose e outras pastas para a fabricação de papel	-	-	-	-
Fabricação de papel, papelão liso, cartolina e cartão	-	-	-	-
Fabricação de embalagens de papel ou papelão	-	-	-	-
Fabricação de artefatos diversos de papel, papelão, cartolina e cartão	2	x	x	x
Edição, impressão e reprodução de gravações	32	186	135	773
Edição; edição e impressão	12	x	x	x
Impressão e serviços conexos para terceiros	19	46	21	54
Reprodução de materiais gravados	1	x	x	x
Fabricação de coque, refino de petróleo, elaboração de combustíveis nucleares e produção de álcool	-	-	-	-
Coquerias	-	-	-	-
Refino de petróleo	-	-	-	-
Elaboração de combustíveis nucleares	-	-	-	-
Produção de álcool	-	-	-	-
Fabricação de produtos químicos	5	7	0	0
Fabricação de produtos químicos inorgânicos	-	-	-	-
Fabricação de produtos químicos orgânicos	1	x	x	x
Fabricação de resinas e elastômeros	1	x	x	x
Fabricação de fibras, fios, cabos e filamentos contínuos artificiais e sintéticos	-	-	-	-
Fabricação de produtos farmacêuticos	-	-	-	-
Fabricação de defensivos agrícolas	-	-	-	-
Fabricação de sabões, detergentes, produtos de limpeza e artigos de perfumaria	3	x	x	x
Fabricação de tintas, vernizes, esmaltes, lacas e produtos afins	-	-	-	-
Fabricação de produtos e preparados químicos diversos	-	-	-	-
Fabricação de artigos de borracha e plástico	6	21	12	34
Fabricação de artigos de borracha	5	x	x	x
Fabricação de produtos de plástico	1	x	x	x
Fabricação de produtos de minerais não-metálicos	27	285	247	1 029
Fabricação de vidro e de produtos do vidro	1	x	x	x
Fabricação de cimento	-	-	-	-
Fabricação de artefatos de concreto, cimento, fibrocimento, gesso e estuque	14	x	x	x
Fabricação de produtos cerâmicos	11	130	113	365
Aparelhamento de pedras e fabricação de cal e de outros produtos de minerais não-metálicos	1	x	x	x
Metalurgia básica	7	6	1	3
Siderúrgicas integradas	-	-	-	-
Fabricação de produtos siderúrgicos - exclusive em siderúrgicas integradas	1	x	x	x

Tabela 7 - Unidades locais, pessoal ocupado em 31.12 e salários e outras remunerações, segundo Unidades da Federação e grupo da classificação de atividades - Brasil - 1998

(continuação)

Unidades da Federação e grupo da classificação de atividades	Número de unidades locais	Pessoal ocupado em 31.12		Salários e outras remunerações (1 000 R\$)
		Total	Assalariado	
Roraima				
Fabricação de tubos - exclusive em siderúrgicas integradas	-	-	-	-
Metalurgia de metais não-ferrosos	3	x	x	x
Fundição	3	3	1	3
Fabricação de produtos de metal - exclusive máquinas e equipamentos	40	109	50	168
Fabricação de estruturas metálicas e obras de caldearia pesada	25	74	36	135
Fabricação de tanques, caldeiras e reservatórios metálicos	-	-	-	-
Forjaria, estamparia, metalurgia do pó e serviços de tratamento de metais	-	-	-	-
Fabricação de artigos de cutelaria, de serralheria e ferramentas manuais	7	12	4	7
Fabricação de produtos diversos de metal	8	23	10	25
Fabricação de máquinas e equipamentos	2	x	x	x
Fabricação de motores, bombas, compressores e equipamentos de transmissão	1	x	x	x
Fabricação de máquinas e equipamentos de uso geral	-	-	-	-
Fabricação de tratores e de máquinas e equipamentos para a agricultura, avicultura e obtenção de produtos animais	-	-	-	-
Fabricação de máquinas-ferramenta	-	-	-	-
Fabricação de máquinas e equipamentos para as indústrias de extração mineral e construção	-	-	-	-
Fabricação de outras máquinas e equipamentos de uso específico	1	x	x	x
Fabricação de armas, munições e equipamentos militares	-	-	-	-
Fabricação de eletrodomésticos	-	-	-	-
Fabricação de máquinas para escritório e equipamentos de informática	-	-	-	-
Fabricação de máquinas para escritório	-	-	-	-
Fabricação de máquinas e equipamentos de sistemas eletrônicos para processamento de dados	-	-	-	-
Fabricação de máquinas, aparelhos e materiais elétricos	-	-	-	-
Fabricação de geradores, transformadores e motores elétricos	-	-	-	-
Fabricação de equipamentos para distribuição e controle de energia elétrica	-	-	-	-
Fabricação de fios, cabos e condutores elétricos isolados	-	-	-	-
Fabricação de pilhas, baterias e acumuladores elétricos	-	-	-	-
Fabricação de lâmpadas e equipamentos de iluminação	-	-	-	-
Fabricação de material elétrico para veículos-exclusive baterias	-	-	-	-
Fabricação de outros equipamentos e aparelhos elétricos	-	-	-	-
Fabricação de material eletrônico e de aparelhos e equipamentos de comunicações	-	-	-	-
Fabricação de material eletrônico básico	-	-	-	-
Fabricação de aparelhos e equipamentos de telefonia e rádio-telefonia e de transmissores de televisão e rádio	-	-	-	-
Fabricação de aparelhos receptores de rádio e televisão e de reprodução, gravação ou amplificação de som e vídeo	-	-	-	-
Fabricação de equipamentos de instrumentação médico-hospitalares, instrumentos de precisão e ópticos, equipamentos para automação industrial, cronômetros e relógios	3	6	3	6
Fabricação de aparelhos e instrumentos para usos médico-hospitalares, odontológicos e de laboratórios e aparelhos ortopédicos	1	x	x	x
Fabricação de aparelhos e instrumentos de medida teste e controle - exclusive equipamentos para controle de processos industriais	-	-	-	-
Fabricação de máquinas, aparelhos e equipamentos de sistemas eletrônicos dedicados a automação industrial e controle do processo produtivo	-	-	-	-
Fabricação de aparelhos, instrumentos e materiais ópticos, fotográficos e cinematográficos	2	x	x	x
Fabricação de cronômetros e relógios	-	-	-	-
Fabricação e montagem de veículos automotores, reboques e carrocerias	2	x	x	x
Fabricação de automóveis, camionetas e utilitários	-	-	-	-
Fabricação de caminhões e ônibus	-	-	-	-
Fabricação de cabines, carrocerias e reboques	-	-	-	-
Fabricação de peças e acessórios para veículos automotores	1	x	x	x
Recondicionamento ou recuperação de motores para veículos automotores	1	x	x	x



Tabela 7 - Unidades locais, pessoal ocupado em 31.12 e salários e outras remunerações, segundo Unidades da Federação e grupo da classificação de atividades - Brasil - 1998

(continuação)

Unidades da Federação e grupo da classificação de atividades	Número de unidades locais	Pessoal ocupado em 31.12		Salários e outras remunerações (1 000 R\$)
		Total	Assalariado	
Roraima				
Fabricação de outros equipamentos de transporte	1	x	x	x
Construção e reparação de embarcações	1	x	x	x
Construção, montagem e reparação de veículos ferroviários	-	-	-	-
Construção, montagem e reparação de aeronaves	-	-	-	-
Fabricação de outros equipamentos de transporte	-	-	-	-
Fabricação de móveis e indústrias diversas	42	93	41	108
Fabricação de artigos do mobiliário	28	71	36	101
Fabricação de produtos diversos	14	22	5	7
Reciclagem	-	-	-	-
Reciclagem de sucatas metálicas	-	-	-	-
Reciclagem de sucatas não-metálicas	-	-	-	-
Produção e distribuição de eletricidade, gás e água	3	596	594	6 336
Eletricidade, gás e água quente	1	x	x	x
Produção e distribuição de energia elétrica	1	x	x	x
Produção e distribuição de gás através de tubulações	-	-	-	-
Produção e distribuição de vapor e água quente	-	-	-	-
Captação, tratamento e distribuição de água	2	x	x	x
Captação, tratamento e distribuição de água	2	x	x	x
Construção	328	1 859	1 325	10 502
Construção	328	1 859	1 325	10 502
Preparação do terreno	9	42	23	493
Construção de edifícios e obras de engenharia civil	264	1 653	1 210	9 664
Obras de infra-estrutura para engenharia elétrica e de telecomunicações	4	56	50	111
Obras de instalações	13	32	17	52
Obras de acabamentos e serviços auxiliares da construção	38	76	25	183
Aluguel de equipamentos de construção e demolição com operários	-	-	-	-
Comércio; reparação de veículos automotores, objetos pessoais e domésticos	2 911	7 081	3 702	14 757
Comércio e reparação de veículos automotores e motocicletas; e comércio a varejo de combustíveis	289	1 108	744	3 281
Comércio a varejo e por atacado de veículos automotores	20	118	92	992
Manutenção e reparação de veículos automotores	81	119	33	100
Comércio a varejo e por atacado de peças e acessórios para veículos automotores	102	391	254	1 035
Comércio, manutenção e reparação de motocicletas, partes, peças e acessórios	32	83	43	247
Comércio a varejo de combustíveis	54	397	322	907
Comércio por atacado e intermediários do comércio	235	670	370	2 388
Intermediários do comércio	36	48	3	5
Comércio atacadista de produtos agropecuários <i>in natura</i> ; produtos alimentícios para animais	18	37	11	26
Comércio atacadista de produtos alimentícios, bebidas e fumo	81	298	201	1 648
Comércio atacadista de artigos de usos pessoal e doméstico	24	68	36	87
Comércio atacadista de produtos intermediários não-agropecuários, resíduos e sucatas	34	124	80	442
Comércio atacadista de máquinas, aparelhos e equipamentos para usos agropecuário, comercial, de escritório, industrial, técnico e profissional	9	33	21	68
Comércio atacadista de mercadorias em geral ou não compreendidas nos grupos anteriores	33	62	18	113
Comércio varejista e reparação de objetos pessoais e domésticos	2 387	5 303	2 588	9 088
Comércio varejista não especializado	794	1 452	589	2 200
Comércio varejista de produtos alimentícios, bebidas e fumo, em lojas especializadas	265	454	166	412
Comércio varejista de tecidos, artigos de armarinho, vestuário, calçados, em lojas especializadas	606	1 186	543	1 541
Comércio varejista de outros produtos, em lojas especializadas	658	2 094	1 246	4 804
Comércio varejista de artigos usados, em lojas	2	x	x	x
Comércio varejista não realizado em lojas	4	x	x	x
Reparação de objetos pessoais e domésticos	58	106	41	124

Tabela 7 - Unidades locais, pessoal ocupado em 31.12 e salários e outras remunerações, segundo Unidades da Federação e grupo da classificação de atividades - Brasil - 1998

Unidades da Federação e grupo da classificação de atividades	Número de unidades locais	Pessoal ocupado em 31.12		Salários e outras remunerações (1 000 R\$)
		Total	Assalariado	
(continuação)				
Roraima				
Alojamento e alimentação	353	840	466	1 727
Alojamento e alimentação	353	840	466	1 727
Estabelecimentos hoteleiros e outros tipos de alojamento temporário	32	304	258	1 176
Restaurantes e outros estabelecimentos de serviços de alimentação	321	536	208	552
Transporte, armazenagem e comunicações	163	998	884	8 822
Transporte terrestre	59	609	553	3 535
Transporte ferroviário interurbano	-	-	-	-
Outros transportes terrestres	59	609	553	3 535
Transporte dutoviário	-	-	-	-
Transporte aquaviário	2	x	x	x
Transporte marítimo de cabotagem e longo curso	-	-	-	-
Outros transportes aquaviários	2	x	x	x
Transporte aéreo	12	75	63	594
Transporte aéreo, regular	7	65	61	568
Transporte aéreo, não regular	5	10	2	26
Atividades anexas e auxiliares do transporte e agências de viagem	27	130	91	707
Movimentação e armazenamento de cargas	2	x	x	x
Atividades auxiliares aos transportes	6	46	41	513
Atividades de agências de viagens e organizadores de viagem	17	77	47	177
Atividades relacionadas à organização do transporte de cargas	2	x	x	x
Correio e telecomunicações	63	178	173	3 984
Correio	11	36	33	255
Telecomunicações	52	142	140	3 729
Intermediação financeira	49	276	252	8 974
Intermediação financeira, exclusive seguros e previdência privada	30	252	245	8 863
Banco central	-	-	-	-
Intermediação monetária - depósitos à vista	27	240	237	8 847
Intermediação monetária - outros tipos de depósitos	-	-	-	-
Arrendamento mercantil	-	-	-	-
Outras atividades de concessão de crédito	2	x	x	x
Outras atividades de intermediação financeira, não especificadas anteriormente	1	x	x	x
Seguros e previdência privada	13	11	6	100
Seguros de vida e não-vida	9	6	2	7
Previdência privada	1	x	x	x
Planos de saúde	3	x	x	x
Atividades auxiliares da intermediação financeira	6	13	1	12
Atividades auxiliares da intermediação financeira, exclusive seguros e previdência privada	1	x	x	x
Atividades auxiliares dos seguros e da previdência privada	5	x	x	x
Atividades imobiliárias, aluguéis e serviços prestados às empresas	298	1 993	1 597	8 539
Atividades imobiliárias	10	51	37	131
Incorporação de imóveis por conta própria	2	x	x	x
Aluguel de imóveis	-	-	-	-
Atividades imobiliárias por conta de terceiros	8	x	x	x
Condomínios prediais	-	-	-	-
Aluguel de veículos, máquinas e equipamentos sem condutores ou operadores e de objetos pessoais e domésticos	18	81	56	154
Aluguel de automóveis	10	59	45	135
Aluguel de outros meios de transporte	-	-	-	-
Aluguel de máquinas e equipamentos	2	x	x	x
Aluguel de objetos pessoais e domésticos	6	x	x	x



Tabela 7 - Unidades locais, pessoal ocupado em 31.12 e salários e outras remunerações, segundo Unidades da Federação e grupo da classificação de atividades - Brasil - 1998

(continuação)

Unidades da Federação e grupo da classificação de atividades	Número de unidades locais	Pessoal ocupado em 31.12		Salários e outras remunerações (1 000 R\$)
		Total	Assalariado	
Roraima				
Atividades de informática e conexas	19	58	29	187
Consultoria em sistemas de informática	3	x	x	x
Desenvolvimento de programas de informática	1	x	x	x
Processamento de dados	9	36	22	178
Atividades de banco de dados	-	-	-	-
Manutenção e reparação de máquinas de escritório e de informática	6	17	7	9
Outras atividades de informática , não especificadas anteriormente	-	-	-	-
Pesquisa e desenvolvimento	1	x	x	x
Pesquisa e desenvolvimento das ciências físicas e naturais	1	x	x	x
Pesquisa e desenvolvimento das ciências sociais e humanas	-	-	-	-
Serviços prestados principalmente as empresas	250	1 712	1 384	5 696
Atividades jurídicas, contábeis e de assessoria empresarial	52	196	127	561
Serviços de arquitetura e engenharia e de assessoramento técnico especializado	13	41	26	390
Ensaio de materiais e de produtos; análise de qualidade	1	x	x	x
Publicidade	30	56	16	32
Seleção, agenciamento e locação de mão-de-obra para serviços temporários	20	229	206	1 151
Atividades de investigação, vigilância e segurança	10	x	x	x
Atividades de limpeza em prédios e domicílios	55	471	399	957
Outras atividades de serviços prestados principalmente às empresas	69	136	45	123
Administração pública, defesa e seguridade social	34	13 055	13 050	163 901
Administração pública, defesa e seguridade social	34	13 055	13 050	163 901
Administração do estado e da política econômica e social	24	3 179	3 176	40 101
Serviços coletivos prestados pela administração pública	10	9 876	9 874	123 800
Seguridade social	-	-	-	-
Educação	48	744	689	8 446
Educação	48	744	689	8 446
Educação pré-escolar e fundamental	21	219	190	771
Educação média de formação geral, profissionalizante ou técnica	3	x	x	x
Educação superior	2	x	x	x
Formação permanente e outras atividades de ensino	22	106	83	752
Saúde e serviços sociais	33	784	737	6 261
Saúde e serviços sociais	33	784	737	6 261
Atividades de atenção a saúde	30	701	657	5 424
Serviços veterinários	1	x	x	x
Serviços sociais	2	x	x	x
Outros serviços coletivos, sociais e pessoais	325	889	685	5 589
Limpeza urbana e esgoto; e atividades conexas	6	7	0	0
Limpeza urbana e esgoto; e atividades conexas	6	7	0	0
Atividades associativas	201	542	486	4 434
Atividades de organizações empresariais, patronais e profissionais	22	103	89	1 554
Atividades de organizações sindicais	26	28	25	111
Outras atividades associativas	153	411	372	2 770
Atividades recreativas, culturais e desportivas	50	223	156	973
Atividades cinematográficas e de vídeo	7	x	x	x
Atividades de rádio e de televisão	11	132	112	814
Outras atividades artísticas e de espetáculos	8	17	3	6
Atividades de agências de notícias	2	x	x	x
Atividades de bibliotecas, arquivos, museus e outras atividades culturais	-	-	-	-
Atividades desportivas e outras relacionadas ao lazer	22	51	28	130
Serviços pessoais	68	117	43	181
Serviços pessoais	68	117	43	181

Tabela 7 - Unidades locais, pessoal ocupado em 31.12 e salários e outras remunerações, segundo Unidades da Federação e grupo da classificação de atividades - Brasil - 1998

(continuação)

Unidades da Federação e grupo da classificação de atividades	Número de unidades locais	Pessoal ocupado em 31.12		Salários e outras remunerações (1 000 R\$)
		Total	Assalariado	
Pará	41 125	452 134	399 578	2 786 619
Agricultura, pecuária, silvicultura e exploração florestal	673	7 214	6 067	24 993
Agricultura, pecuária e serviços relacionados com essas atividades	574	5 430	4 419	19 528
Produção de lavouras temporárias	11	22	4	8
Horticultura e produtos de viveiro	9	33	23	37
Produção de lavouras permanentes	31	663	608	2 866
Pecuária	330	2 888	2 259	8 011
Produção mista: lavoura e pecuária	62	308	211	747
Atividades de serviços relacionados com a agricultura e pecuária, exceto atividades veterinárias	131	1 516	1 314	7 860
Silvicultura, exploração florestal e serviços relacionados com estas atividades	99	1 784	1 648	5 465
Silvicultura, exploração florestal e serviços relacionados com estas atividades	99	1 784	1 648	5 465
Pesca	73	361	258	1 564
Pesca, aquicultura e atividades dos serviços relacionados com estas atividades	73	361	258	1 564
Pesca, aquicultura e atividades dos serviços relacionados com estas atividades	73	361	258	1 564
Indústrias extrativas	119	3 209	3 099	75 003
Extração de carvão mineral	1	x	x	x
Extração de carvão mineral	1	x	x	x
Extração de petróleo e serviços correlatos	2	x	x	x
Extração de petróleo e gás natural	1	x	x	x
Serviços relacionados com a extração de petróleo e gás-exceto a prospecção realizada por terceiros	1	x	x	x
Extração de minerais metálicos	64	2 107	2 053	44 614
Extração de minério de ferro	6	1 050	1 048	23 518
Extração de minerais metálicos não-ferrosos	58	1 057	1 005	21 096
Extração de minerais não-metálicos	52	686	633	10 193
Extração de pedra, areia e argila	36	498	462	7 309
Extração de outros minerais não-metálicos	16	188	171	2 884
Indústrias de transformação	3 954	55 214	49 180	256 402
Fabricação de produtos alimentícios e bebidas	1 025	13 088	11 665	65 487
Abate e preparação de produtos de carne e de pescado	97	2 407	2 285	10 912
Processamento, preservação e produção de conservas de frutas, legumes e outros vegetais	154	713	528	2 366
Produção de óleos e gorduras vegetais e animais	28	x	x	x
Laticínios	107	666	523	3 043
Moagem, fabricação de produtos amiláceos e de rações balanceadas para animais	116	1 580	1 404	6 389
Fabricação e refino de açúcar	2	x	x	x
Torrefação e moagem de café	35	308	252	911
Fabricação de outros produtos alimentícios	457	3 690	3 016	12 676
Fabricação de bebidas	29	1 866	1 814	17 537
Fabricação de produtos do fumo	15	59	57	839
Fabricação de produtos do fumo	15	59	57	839
Fabricação de produtos têxteis	40	1 329	1 270	4 391
Beneficiamento de fibras têxteis naturais	5	41	26	108
Fiação	4	134	132	480
Tecelagem - inclusive fiação e tecelagem	-	-	-	-
Fabricação de artefatos têxteis, incluindo tecelagem	5	983	977	3 449
Serviços de acabamento em fios, tecidos e artigos têxteis	8	103	93	269
Fabricação de artefatos têxteis a partir de tecidos - exclusive vestuário e de outros artigos têxteis	6	11	3	3
Fabricação de tecidos e artigos de malha	12	57	39	81



Tabela 7 - Unidades locais, pessoal ocupado em 31.12 e salários e outras remunerações, segundo Unidades da Federação e grupo da classificação de atividades - Brasil - 1998

(continuação)

Unidades da Federação e grupo da classificação de atividades	Número de unidades locais	Pessoal ocupado em 31.12		Salários e outras remunerações (1 000 R\$)
		Total	Assalariado	
Pará				
Confecção de artigos do vestuário e acessórios	176	883	657	1 557
Confecção de artigos do vestuário	166	802	593	1 392
Fabricação de acessórios do vestuário e de segurança profissional	10	81	64	165
Preparação de couros e fabricação de artefatos de couro, artigos de viagem e calçados	40	281	223	676
Curtimento e outras preparações de couro	16	162	133	470
Fabricação de artigos para viagem e de artefatos diversos de couro	13	74	58	144
Fabricação de calçados	11	45	32	62
Fabricação de produtos de madeira	1 301	22 806	20 565	65 276
Desdobramento de madeira	1 019	15 463	13 648	38 986
Fabricação de produtos de madeira, cortiça e material trançado - exclusive móveis	282	7 343	6 917	26 290
Fabricação de celulose, papel e produtos de papel	20	2 425	2 408	19 661
Fabricação de celulose e outras pastas para a fabricação de papel	5	2 036	2 036	17 173
Fabricação de papel, papelão liso, cartolina e cartão	4	372	368	2 479
Fabricação de embalagens de papel ou papelão	3	3	1	0
Fabricação de artefatos diversos de papel, papelão, cartolina e cartão	8	14	3	8
Edição, impressão e reprodução de gravações	263	1 971	1 513	13 649
Edição; edição e impressão	100	1 287	1 114	11 146
Impressão e serviços conexos para terceiros	151	655	387	2 474
Reprodução de materiais gravados	12	29	12	29
Fabricação de coque, refino de petróleo, elaboração de combustíveis nucleares e produção de álcool	4	187	179	1 321
Coquearias	1	x	x	x
Refino de petróleo	-	-	-	-
Elaboração de combustíveis nucleares	-	-	-	-
Produção de álcool	3	x	x	x
Fabricação de produtos químicos	113	1 241	1 075	10 544
Fabricação de produtos químicos inorgânicos	11	377	369	5 279
Fabricação de produtos químicos orgânicos	11	28	15	45
Fabricação de resinas e elastômeros	1	x	x	x
Fabricação de fibras, fios, cabos e filamentos contínuos artificiais e sintéticos	-	-	-	-
Fabricação de produtos farmacêuticos	17	117	92	1 191
Fabricação de defensivos agrícolas	-	-	-	-
Fabricação de sabões, detergentes, produtos de limpeza e artigos de perfumaria	42	578	502	2 986
Fabricação de tintas, vernizes, esmaltes, lacas e produtos afins	7	x	x	x
Fabricação de produtos e preparados químicos diversos	24	90	52	396
Fabricação de artigos de borracha e plástico	59	705	612	2 090
Fabricação de artigos de borracha	35	252	197	648
Fabricação de produtos de plástico	24	453	415	1 442
Fabricação de produtos de minerais não-metálicos	217	3 308	2 942	12 997
Fabricação de vidro e de produtos do vidro	1	x	x	x
Fabricação de cimento	4	x	x	x
Fabricação de artefatos de concreto, cimento, fibrocimento, gesso e estuque	59	937	838	3 958
Fabricação de produtos cerâmicos	121	1 860	1 642	5 470
Aparelhamento de pedras e fabricação de cal e de outros produtos de minerais não-metálicos	32	170	123	386
Metalurgia básica	51	2 758	2 688	41 038
Siderúrgicas integradas	1	x	x	x
Fabricação de produtos siderúrgicos - exclusive em siderúrgicas integradas	9	367	355	2 381

Tabela 7 - Unidades locais, pessoal ocupado em 31.12 e salários e outras remunerações, segundo Unidades da Federação e grupo da classificação de atividades - Brasil - 1998

(continuação)

Unidades da Federação e grupo da classificação de atividades	Número de unidades locais	Pessoal ocupado em 31.12		Salários e outras remunerações (1 000 R\$)
		Total	Assalariado	
Pará				
Fabricação de tubos - exclusive em siderúrgicas integradas	2	x	x	x
Metalurgia de metais não-ferrosos	18	2 035	2 012	36 704
Fundição	134	786	590	3 192
Fabricação de produtos de metal - exclusive máquinas e equipamentos	134	786	590	3 192
Fabricação de estruturas metálicas e obras de caldearia pesada	66	364	264	1 309
Fabricação de tanques, caldeiras e reservatórios metálicos	4	33	27	116
Forjaria, estamparia, metalurgia do pó e serviços de tratamento de metais	12	143	127	735
Fabricação de artigos de cutelaria, de serralheria e ferramentas manuais	23	54	24	93
Fabricação de produtos diversos de metal	29	192	148	938
Fabricação de máquinas e equipamentos	40	541	494	5 458
Fabricação de motores, bombas, compressores e equipamentos de transmissão	5	56	51	156
Fabricação de máquinas e equipamentos de uso geral	18	137	112	1 069
Fabricação de tratores e de máquinas e equipamentos para a agricultura, avicultura e obtenção de produtos animais	2	x	x	x
Fabricação de máquinas-ferramenta	3	x	x	x
Fabricação de máquinas e equipamentos para as indústrias de extração mineral e construção	4	34	32	99
Fabricação de outras máquinas e equipamentos de uso específico	8	276	267	4 038
Fabricação de armas, munições e equipamentos militares	-	-	-	-
Fabricação de eletrodomésticos	-	-	-	-
Fabricação de máquinas para escritório e equipamentos de informática	4	36	34	513
Fabricação de máquinas para escritório	2	x	x	x
Fabricação de máquinas e equipamentos de sistemas eletrônicos para processamento de dados	2	x	x	x
Fabricação de máquinas, aparelhos e materiais elétricos	16	209	187	753
Fabricação de geradores, transformadores e motores elétricos	3	30	25	71
Fabricação de equipamentos para distribuição e controle de energia elétrica	6	120	115	520
Fabricação de fios, cabos e condutores elétricos isolados	-	-	-	-
Fabricação de pilhas, baterias e acumuladores elétricos	2	x	x	x
Fabricação de lâmpadas e equipamentos de iluminação	2	x	x	x
Fabricação de material elétrico para veículos-exclusive baterias	-	-	-	-
Fabricação de outros equipamentos e aparelhos elétricos	3	11	6	28
Fabricação de material eletrônico e de aparelhos e equipamentos de comunicações	10	27	20	458
Fabricação de material eletrônico básico	1	x	x	x
Fabricação de aparelhos e equipamentos de telefonia e rádio-telefonia e de transmissores de televisão e rádio	2	x	x	x
Fabricação de aparelhos receptores de rádio e televisão e de reprodução, gravação ou amplificação de som e vídeo	7	21	16	280
Fabricação de equipamentos de instrumentação médico-hospitalares, instrumentos de precisão e ópticos, equipamentos para automação industrial, cronômetros e relógios	12	31	16	62
Fabricação de aparelhos e instrumentos para usos médico -hospitalares, odontológicos e de laboratórios e aparelhos ortopédicos	4	8	0	0
Fabricação de aparelhos e instrumentos de medida teste e controle - exclusive equipamentos para controle de processos industriais	1	x	x	x
Fabricação de máquinas, aparelhos e equipamentos de sistemas eletrônicos dedicados a automação industrial e controle do processo produtivo	-	-	-	-
Fabricação de aparelhos, instrumentos e materiais ópticos, fotográficos e cinematográficos	5	20	14	50
Fabricação de cronômetros e relógios	2	x	x	x
Fabricação e montagem de veículos automotores, reboques e carrocerias	63	376	290	960
Fabricação de automóveis, camionetas e utilitários	1	x	x	x
Fabricação de caminhões e ônibus	-	-	-	-
Fabricação de cabines, carrocerias e reboques	13	84	65	165
Fabricação de peças e acessórios para veículos automotores	9	x	x	x
Recondicionamento ou recuperação de motores para veículos automotores	40	284	224	772



Tabela 7 - Unidades locais, pessoal ocupado em 31.12 e salários e outras remunerações, segundo Unidades da Federação e grupo da classificação de atividades - Brasil - 1998

(continuação)

Unidades da Federação e grupo da classificação de atividades	Número de unidades locais	Pessoal ocupado em 31.12		Salários e outras remunerações (1 000 R\$)
		Total	Assalariado	
Pará				
Fabricação de outros equipamentos de transporte	48	266	191	1 215
Construção e reparação de embarcações	40	253	188	1 141
Construção, montagem e reparação de veículos ferroviários	1	x	x	x
Construção, montagem e reparação de aeronaves	1	x	x	x
Fabricação de outros equipamentos de transporte	6	x	x	x
Fabricação de móveis e indústrias diversas	295	1 794	1 417	4 035
Fabricação de artigos do mobiliário	238	1 562	1 256	3 533
Fabricação de produtos diversos	57	232	161	502
Reciclagem	8	107	87	228
Reciclagem de sucatas metálicas	2	x	x	x
Reciclagem de sucatas não-metálicas	6	x	x	x
Produção e distribuição de eletricidade, gás e água	263	4 567	4 546	107 848
Eletricidade, gás e água quente	180	2 807	2 805	86 921
Produção e distribuição de energia elétrica	180	2 807	2 805	86 921
Produção e distribuição de gás através de tubulações	-	-	-	-
Produção e distribuição de vapor e água quente	-	-	-	-
Captação, tratamento e distribuição de água	83	1 760	1 741	20 927
Captação, tratamento e distribuição de água	83	1 760	1 741	20 927
Construção	1 370	17 681	15 387	64 021
Construção	1 370	17 681	15 387	64 021
Preparação do terreno	77	812	680	3 482
Construção de edifícios e obras de engenharia civil	952	13 760	12 124	50 145
Obras de infra-estrutura para engenharia elétrica e de telecomunicações	42	975	908	4 327
Obras de instalações	104	1 252	1 097	4 258
Obras de acabamentos e serviços auxiliares da construção	184	796	513	1 543
Aluguel de equipamentos de construção e demolição com operários	11	86	65	266
Comércio; reparação de veículos automotores, objetos pessoais e domésticos	22 116	86 485	58 021	275 739
Comércio e reparação de veículos automotores e motocicletas; e comércio a varejo de combustíveis	2 252	11 394	8 114	37 838
Comércio a varejo e por atacado de veículos automotores	167	2 713	2 420	16 859
Manutenção e reparação de veículos automotores	359	1 226	708	2 594
Comércio a varejo e por atacado de peças e acessórios para veículos automotores	957	3 553	2 138	8 705
Comércio, manutenção e reparação de motocicletas, partes, peças e acessórios	189	429	196	572
Comércio a varejo de combustíveis	580	3 473	2 652	9 107
Comércio por atacado e intermediários do comércio	2 972	16 654	12 368	76 921
Intermediários do comércio	798	1 884	614	2 238
Comércio atacadista de produtos agropecuários <i>in natura</i> ; produtos alimentícios para animais	114	404	246	976
Comércio atacadista de produtos alimentícios, bebidas e fumo	819	4 665	3 555	17 449
Comércio atacadista de artigos de usos pessoal e doméstico	477	2 305	1 611	7 788
Comércio atacadista de produtos intermediários não-agropecuários, resíduos e sucatas	344	2 392	1 948	15 796
Comércio atacadista de máquinas, aparelhos e equipamentos para usos agropecuário, comercial, de escritório, industrial, técnico e profissional	112	801	632	4 936
Comércio atacadista de mercadorias em geral ou não compreendidas nos grupos anteriores	308	4 203	3 762	27 737
Comércio varejista e reparação de objetos pessoais e domésticos	16 892	58 437	37 539	160 980
Comércio varejista não especializado	3 511	15 797	11 587	37 281
Comércio varejista de produtos alimentícios, bebidas e fumo, em lojas especializadas	1 250	3 690	2 190	7 036
Comércio varejista de tecidos, artigos de armarinho, vestuário, calçados, em lojas especializadas	3 969	11 829	7 100	22 775
Comércio varejista de outros produtos, em lojas especializadas	7 751	25 956	16 051	91 997
Comércio varejista de artigos usados, em lojas	47	155	91	224
Comércio varejista não realizado em lojas	43	104	52	89
Reparação de objetos pessoais e domésticos	321	906	468	1 578

Tabela 7 - Unidades locais, pessoal ocupado em 31.12 e salários e outras remunerações, segundo Unidades da Federação e grupo da classificação de atividades - Brasil - 1998

(continuação)

Unidades da Federação e grupo da classificação de atividades	Número de unidades locais	Pessoal ocupado em 31.12		Salários e outras remunerações (1 000 R\$)
		Total	Assalariado	
Pará				
Alojamento e alimentação	1 462	9 154	7 143	21 821
Alojamento e alimentação	1 462	9 154	7 143	21 821
Estabelecimentos hoteleiros e outros tipos de alojamento temporário	333	3 523	2 997	10 922
Restaurantes e outros estabelecimentos de serviços de alimentação	1 129	5 631	4 146	10 899
Transporte, armazenagem e comunicações	1 630	23 995	21 982	183 791
Transporte terrestre	701	15 172	14 179	79 497
Transporte ferroviário interurbano	-	-	-	-
Outros transportes terrestres	701	15 172	14 179	79 497
Transporte dutoviário	-	-	-	-
Transporte aquaviário	182	1 964	1 710	16 288
Transporte marítimo de cabotagem e longo curso	12	83	72	697
Outros transportes aquaviários	170	1 881	1 638	15 591
Transporte aéreo	67	873	773	10 397
Transporte aéreo, regular	34	699	664	9 511
Transporte aéreo, não regular	33	174	109	886
Atividades anexas e auxiliares do transporte e agências de viagem	388	2 588	2 014	20 891
Movimentação e armazenamento de cargas	28	120	96	619
Atividades auxiliares aos transportes	143	1 582	1 391	17 405
Atividades de agências de viagens e organizadores de viagem	186	753	431	1 846
Atividades relacionadas à organização do transporte de cargas	31	133	96	1 022
Correio e telecomunicações	292	3 398	3 306	56 717
Correio	182	1 775	1 741	15 364
Telecomunicações	110	1 623	1 565	41 353
Intermediação financeira	679	7 137	6 576	157 349
Intermediação financeira, exclusive seguros e previdência privada	371	5 699	5 577	147 612
Banco central	-	-	-	-
Intermediação monetária - depósitos à vista	329	5 442	5 375	144 826
Intermediação monetária - outros tipos de depósitos	5	x	x	x
Arrendamento mercantil	1	x	x	x
Outras atividades de concessão de crédito	12	138	126	2 062
Outras atividades de intermediação financeira, não especificadas anteriormente	24	59	27	51
Seguros e previdência privada	97	828	761	8 243
Seguros de vida e não-vida	46	170	143	2 417
Previdência privada	18	170	168	2 169
Planos de saúde	33	488	450	3 657
Atividades auxiliares da intermediação financeira	211	610	238	1 495
Atividades auxiliares da intermediação financeira, exclusive seguros e previdência privada	43	100	49	336
Atividades auxiliares dos seguros e da previdência privada	168	510	189	1 158
Atividades imobiliárias, aluguéis e serviços prestados às empresas	3 387	31 710	27 124	153 259
Atividades imobiliárias	719	4 185	3 864	14 006
Incorporação de imóveis por conta própria	16	45	12	39
Aluguel de imóveis	25	98	40	100
Atividades imobiliárias por conta de terceiros	61	448	352	1 075
Condomínios prediais	617	3 594	3 460	12 792
Aluguel de veículos, máquinas e equipamentos sem condutores ou operadores e de objetos pessoais e domésticos	243	1 130	758	3 668
Aluguel de automóveis	126	658	465	2 706
Aluguel de outros meios de transporte	26	88	51	167
Aluguel de máquinas e equipamentos	38	163	102	335
Aluguel de objetos pessoais e domésticos	53	221	140	460



Tabela 7 - Unidades locais, pessoal ocupado em 31.12 e salários e outras remunerações, segundo Unidades da Federação e grupo da classificação de atividades - Brasil - 1998

(continuação)

Unidades da Federação e grupo da classificação de atividades	Número de unidades locais	Pessoal ocupado em 31.12		Salários e outras remunerações (1 000 R\$)
		Total	Assalariado	
Pará				
Atividades de informática e conexas	272	1 812	1 356	19 855
Consultoria em sistemas de informática	33	132	71	731
Desenvolvimento de programas de informática	32	x	x	x
Processamento de dados	137	1 404	1 168	18 262
Atividades de banco de dados	1	x	x	x
Manutenção e reparação de máquinas de escritório e de informática	69	177	77	667
Outras atividades de informática , não especificadas anteriormente	-	-	-	-
Pesquisa e desenvolvimento	19	710	696	21 213
Pesquisa e desenvolvimento das ciências físicas e naturais	14	692	680	21 201
Pesquisa e desenvolvimento das ciências sociais e humanas	5	18	16	12
Serviços prestados principalmente as empresas	2 134	23 873	20 450	94 517
Atividades jurídicas, contábeis e de assessoria empresarial	466	3 041	2 287	14 910
Serviços de arquitetura e engenharia e de assessoramento técnico especializado	176	1 242	966	6 804
Ensaio de materiais e de produtos; análise de qualidade	2	x	x	x
Publicidade	146	541	281	1 861
Seleção, agenciamento e locação de mão-de-obra para serviços temporários	71	x	x	x
Atividades de investigação, vigilância e segurança	76	6 685	6 562	32 632
Atividades de limpeza em prédios e domicílios	130	5 574	5 363	16 877
Outras atividades de serviços prestados principalmente às empresas	1 067	4 806	3 124	11 384
Administração pública, defesa e seguridade social	301	147 878	147 817	1 099 188
Administração pública, defesa e seguridade social	301	147 878	147 817	1 099 188
Administração do estado e da política econômica e social	253	118 673	118 618	766 060
Serviços coletivos prestados pela administração pública	35	29 062	29 061	326 936
Seguridade social	13	143	138	6 191
Educação	748	18 382	17 297	189 239
Educação	748	18 382	17 297	189 239
Educação pré-escolar e fundamental	457	5 589	4 908	23 801
Educação média de formação geral, profissionalizante ou técnica	103	3 623	3 481	35 178
Educação superior	11	7 720	7 705	118 846
Formação permanente e outras atividades de ensino	177	1 450	1 203	11 414
Saúde e serviços sociais	959	25 072	23 366	108 921
Saúde e serviços sociais	959	25 072	23 366	108 921
Atividades de atenção a saúde	865	22 526	20 873	94 236
Serviços veterinários	22	56	24	57
Serviços sociais	72	2 490	2 469	14 627
Outros serviços coletivos, sociais e pessoais	3 391	14 075	11 715	67 483
Limpeza urbana e esgoto; e atividades conexas	29	539	498	1 869
Limpeza urbana e esgoto; e atividades conexas	29	539	498	1 869
Atividades associativas	2 491	7 239	6 085	40 389
Atividades de organizações empresariais, patronais e profissionais	125	762	706	8 603
Atividades de organizações sindicais	270	1 254	1 143	7 624
Outras atividades associativas	2 096	5 223	4 236	24 162
Atividades recreativas, culturais e desportivas	514	4 766	4 098	22 587
Atividades cinematográficas e de vídeo	65	305	210	661
Atividades de rádio e de televisão	111	1 948	1 743	13 565
Outras atividades artísticas e de espetáculos	43	224	171	669
Atividades de agências de notícias	6	8	0	0
Atividades de bibliotecas, arquivos, museus e outras atividades culturais	5	0	0	0
Atividades desportivas e outras relacionadas ao lazer	284	2 281	1 974	7 692
Serviços pessoais	357	1 531	1 034	2 638
Serviços pessoais	357	1 531	1 034	2 638

Tabela 7 - Unidades locais, pessoal ocupado em 31.12 e salários e outras remunerações, segundo Unidades da Federação e grupo da classificação de atividades - Brasil - 1998

(continuação)

Unidades da Federação e grupo da classificação de atividades	Número de unidades locais	Pessoal ocupado em 31.12		Salários e outras remunerações (1 000 R\$)
		Total	Assalariado	
Amapá	4 791	47 536	42 678	403 244
Agricultura, pecuária, silvicultura e exploração florestal	33	528	481	2 890
Agricultura, pecuária e serviços relacionados com essas atividades	21	83	47	106
Produção de lavouras temporárias	-	-	-	-
Horticultura e produtos de viveiro	2	x	x	x
Produção de lavouras permanentes	-	-	-	-
Pecuária	16	54	25	72
Produção mista: lavoura e pecuária	-	-	-	-
Atividades de serviços relacionados com a agricultura e pecuária, exceto atividades veterinárias	3	x	x	x
Silvicultura, exploração florestal e serviços relacionados com estas atividades	12	445	434	2 784
Silvicultura, exploração florestal e serviços relacionados com estas atividades	12	445	434	2 784
Pesca	2	x	x	x
Pesca, aquicultura e atividades dos serviços relacionados com estas atividades	2	x	x	x
Pesca, aquicultura e atividades dos serviços relacionados com estas atividades	2	x	x	x
Indústrias extrativas	20	63	51	1 924
Extração de carvão mineral	-	-	-	-
Extração de carvão mineral	-	-	-	-
Extração de petróleo e serviços correlatos	-	-	-	-
Extração de petróleo e gás natural	-	-	-	-
Serviços relacionados com a extração de petróleo e gás-exceto a prospecção realizada por terceiros	-	-	-	-
Extração de minerais metálicos	15	61	51	1 923
Extração de minério de ferro	-	-	-	-
Extração de minerais metálicos não-ferrosos	15	61	51	1 923
Extração de minerais não-metálicos	5	2	0	1
Extração de pedra, areia e argila	3	x	x	x
Extração de outros minerais não-metálicos	2	x	x	x
Indústrias de transformação	296	1 673	1 349	8 053
Fabricação de produtos alimentícios e bebidas	92	594	500	2 796
Abate e preparação de produtos de carne e de pescado	4	43	37	152
Processamento, preservação e produção de conservas de frutas, legumes e outros vegetais	25	69	51	154
Produção de óleos e gorduras vegetais e animais	3	x	x	x
Laticínios	5	13	3	10
Moagem, fabricação de produtos amiláceos e de rações balanceadas para animais	5	15	10	63
Fabricação e refino de açúcar	-	-	-	-
Torrefação e moagem de café	1	x	x	x
Fabricação de outros produtos alimentícios	46	220	174	577
Fabricação de bebidas	3	174	172	1 533
Fabricação de produtos do fumo	1	x	x	x
Fabricação de produtos do fumo	1	x	x	x
Fabricação de produtos têxteis	1	x	x	x
Beneficiamento de fibras têxteis naturais	-	-	-	-
Fiação	-	-	-	-
Tecelagem - inclusive fiação e tecelagem	1	x	x	x
Fabricação de artefatos têxteis, incluindo tecelagem	-	-	-	-
Serviços de acabamento em fios, tecidos e artigos têxteis	-	-	-	-
Fabricação de artefatos têxteis a partir de tecidos - exclusive vestuário e de outros artigos têxteis	-	-	-	-
Fabricação de tecidos e artigos de malha	-	-	-	-



Tabela 7 - Unidades locais, pessoal ocupado em 31.12 e salários e outras remunerações, segundo Unidades da Federação e grupos da classificação de atividades - Brasil - 1998

(continuação)

Unidades da Federação e grupo da classificação de atividades	Número de unidades locais	Pessoal ocupado em 31.12		Salários e outras remunerações (1 000 R\$)
		Total	Assalariado	
Amapá				
Confecção de artigos do vestuário e acessórios	17	27	10	53
Confecção de artigos do vestuário	16	x	x	x
Fabricação de acessórios do vestuário e de segurança profissional	1	x	x	x
Preparação de couros e fabricação de artefatos de couro, artigos de viagem e calçados	1	x	x	x
Curtimento e outras preparações de couro	-	-	-	-
Fabricação de artigos para viagem e de artefatos diversos de couro	-	-	-	-
Fabricação de calçados	1	x	x	x
Fabricação de produtos de madeira	39	101	61	163
Desdobramento de madeira	19	61	45	124
Fabricação de produtos de madeira, cortiça e material trançado - exclusive móveis	20	40	16	39
Fabricação de celulose, papel e produtos de papel	3	436	435	3 741
Fabricação de celulose e outras pastas para a fabricação de papel	2	x	x	x
Fabricação de papel, papelão liso, cartolina e cartão	-	-	-	-
Fabricação de embalagens de papel ou papelão	-	-	-	-
Fabricação de artefatos diversos de papel, papelão, cartolina e cartão	1	x	x	x
Edição, impressão e reprodução de gravações	28	119	80	457
Edição; edição e impressão	11	x	x	x
Impressão e serviços conexos para terceiros	15	46	31	130
Reprodução de materiais gravados	2	x	x	x
Fabricação de coque, refino de petróleo, elaboração de combustíveis nucleares e produção de álcool	-	-	-	-
Coquerias	-	-	-	-
Refino de petróleo	-	-	-	-
Elaboração de combustíveis nucleares	-	-	-	-
Produção de álcool	-	-	-	-
Fabricação de produtos químicos	6	16	13	11
Fabricação de produtos químicos inorgânicos	-	-	-	-
Fabricação de produtos químicos orgânicos	-	-	-	-
Fabricação de resinas e elastômeros	-	-	-	-
Fabricação de fibras, fios, cabos e filamentos contínuos artificiais e sintéticos	-	-	-	-
Fabricação de produtos farmacêuticos	-	-	-	-
Fabricação de defensivos agrícolas	-	-	-	-
Fabricação de sabões, detergentes, produtos de limpeza e artigos de perfumaria	5	x	x	x
Fabricação de tintas, vernizes, esmaltes, lacas e produtos afins	-	-	-	-
Fabricação de produtos e preparados químicos diversos	1	x	x	x
Fabricação de artigos de borracha e plástico	5	50	40	91
Fabricação de artigos de borracha	4	x	x	x
Fabricação de produtos de plástico	1	x	x	x
Fabricação de produtos de minerais não-metálicos	23	122	89	229
Fabricação de vidro e de produtos do vidro	1	x	x	x
Fabricação de cimento	-	-	-	-
Fabricação de artefatos de concreto, cimento, fibrocimento, gesso e estuque	5	16	9	41
Fabricação de produtos cerâmicos	14	95	73	161
Aparelhamento de pedras e fabricação de cal e de outros produtos de minerais não-metálicos	3	x	x	x
Metalurgia básica	2	x	x	x
Siderúrgicas integradas	-	-	-	-
Fabricação de produtos siderúrgicos - exclusive em siderúrgicas integradas	-	-	-	-

Tabela 7 - Unidades locais, pessoal ocupado em 31.12 e salários e outras remunerações, segundo Unidades da Federação e grupos da classificação de atividades - Brasil - 1998

(continuação)

Unidades da Federação e grupo da classificação de atividades	Número de unidades locais	Pessoal ocupado em 31.12		Salários e outras remunerações (1 000 R\$)
		Total	Assalariado	
Amapá				
Fabricação de tubos - exclusive em siderúrgicas integradas	-	-	-	-
Metalurgia de metais não-ferrosos	-	-	-	-
Fundição	2	x	x	x
Fabricação de produtos de metal - exclusive máquinas e equipamentos	19	75	53	225
Fabricação de estruturas metálicas e obras de caldearia pesada	11	58	46	210
Fabricação de tanques, caldeiras e reservatórios metálicos	-	-	-	-
Forjaria, estamparia, metalurgia do pó e serviços de tratamento de metais	3	5	1	2
Fabricação de artigos de cutelaria, de serralheria e ferramentas manuais	3	x	x	x
Fabricação de produtos diversos de metal	2	x	x	x
Fabricação de máquinas e equipamentos	-	-	-	-
Fabricação de motores, bombas, compressores e equipamentos de transmissão	-	-	-	-
Fabricação de máquinas e equipamentos de uso geral	-	-	-	-
Fabricação de tratores e de máquinas e equipamentos para a agricultura, avicultura e obtenção de produtos animais	-	-	-	-
Fabricação de máquinas-ferramenta	-	-	-	-
Fabricação de máquinas e equipamentos para as indústrias de extração mineral e construção	-	-	-	-
Fabricação de outras máquinas e equipamentos de uso específico	-	-	-	-
Fabricação de armas, munições e equipamentos militares	-	-	-	-
Fabricação de eletrodomésticos	-	-	-	-
Fabricação de máquinas para escritório e equipamentos de informática	-	-	-	-
Fabricação de máquinas para escritório	-	-	-	-
Fabricação de máquinas e equipamentos de sistemas eletrônicos para processamento de dados	-	-	-	-
Fabricação de máquinas, aparelhos e materiais elétricos	1	x	x	x
Fabricação de geradores, transformadores e motores elétricos	1	x	x	x
Fabricação de equipamentos para distribuição e controle de energia elétrica	-	-	-	-
Fabricação de fios, cabos e condutores elétricos isolados	-	-	-	-
Fabricação de pilhas, baterias e acumuladores elétricos	-	-	-	-
Fabricação de lâmpadas e equipamentos de iluminação	-	-	-	-
Fabricação de material elétrico para veículos-exclusive baterias	-	-	-	-
Fabricação de outros equipamentos e aparelhos elétricos	-	-	-	-
Fabricação de material eletrônico e de aparelhos e equipamentos de comunicações	-	-	-	-
Fabricação de material eletrônico básico	-	-	-	-
Fabricação de aparelhos e equipamentos de telefonia e rádio-telefonia e de transmissores de televisão e rádio	-	-	-	-
Fabricação de aparelhos receptores de rádio e televisão e de reprodução, gravação ou amplificação de som e vídeo	-	-	-	-
Fabricação de equipamentos de instrumentação médico-hospitalares, instrumentos de precisão e ópticos, equipamentos para automação industrial, cronômetros e relógios	1	x	x	x
Fabricação de aparelhos e instrumentos para usos médico-hospitalares, odontológicos e de laboratórios e aparelhos ortopédicos	-	-	-	-
Fabricação de aparelhos e instrumentos de medida teste e controle - exclusive equipamentos para controle de processos industriais	-	-	-	-
Fabricação de máquinas, aparelhos e equipamentos de sistemas eletrônicos dedicados a automação industrial e controle do processo produtivo	-	-	-	-
Fabricação de aparelhos, instrumentos e materiais ópticos, fotográficos e cinematográficos	1	x	x	x
Fabricação de cronômetros e relógios	-	-	-	-
Fabricação e montagem de veículos automotores, reboques e carrocerias	3	4	0	0
Fabricação de automóveis, camionetas e utilitários	-	-	-	-
Fabricação de caminhões e ônibus	-	-	-	-
Fabricação de cabines, carrocerias e reboques	2	x	x	x
Fabricação de peças e acessórios para veículos automotores	1	x	x	x
Recondicionamento ou recuperação de motores para veículos automotores	-	-	-	-



Tabela 7 - Unidades locais, pessoal ocupado em 31.12 e salários e outras remunerações, segundo Unidades da Federação e grupo da classificação de atividades - Brasil - 1998

(continuação)

Unidades da Federação e grupo da classificação de atividades	Número de unidades locais	Pessoal ocupado em 31.12		Salários e outras remunerações (1 000 R\$)
		Total	Assalariado	
Amapá				
Fabricação de outros equipamentos de transporte	1	x	x	x
Construção e reparação de embarcações	1	x	x	x
Construção, montagem e reparação de veículos ferroviários	-	-	-	-
Construção, montagem e reparação de aeronaves	-	-	-	-
Fabricação de outros equipamentos de transporte	-	-	-	-
Fabricação de móveis e indústrias diversas	53	114	57	234
Fabricação de artigos do mobiliário	31	60	29	150
Fabricação de produtos diversos	22	54	28	84
Reciclagem	-	-	-	-
Reciclagem de sucatas metálicas	-	-	-	-
Reciclagem de sucatas não-metálicas	-	-	-	-
Produção e distribuição de eletricidade, gás e água	6	573	570	10 416
Eletricidade, gás e água quente	3	325	325	7 579
Produção e distribuição de energia elétrica	3	325	325	7 579
Produção e distribuição de gás através de tubulações	-	-	-	-
Produção e distribuição de vapor e água quente	-	-	-	-
Captação, tratamento e distribuição de água	3	248	245	2 837
Captação, tratamento e distribuição de água	3	248	245	2 837
Construção	227	1 577	1 237	4 210
Construção	227	1 577	1 237	4 210
Preparação do terreno	5	x	x	x
Construção de edifícios e obras de engenharia civil	154	1 108	862	2 847
Obras de infra-estrutura para engenharia elétrica e de telecomunicações	6	148	138	520
Obras de instalações	13	18	3	4
Obras de acabamentos e serviços auxiliares da construção	48	235	187	614
Aluguel de equipamentos de construção e demolição com operários	1	x	x	x
Comércio; reparação de veículos automotores, objetos pessoais e domésticos	2 707	8 630	5 710	23 101
Comércio e reparação de veículos automotores e motocicletas; e comércio a varejo de combustíveis	176	891	705	3 753
Comércio a varejo e por atacado de veículos automotores	10	261	244	1 787
Manutenção e reparação de veículos automotores	69	153	82	364
Comércio a varejo e por atacado de peças e acessórios para veículos automotores	46	132	73	259
Comércio, manutenção e reparação de motocicletas, partes, peças e acessórios	17	22	6	20
Comércio a varejo de combustíveis	34	323	300	1 323
Comércio por atacado e intermediários do comércio	217	913	628	3 326
Intermediários do comércio	37	65	17	42
Comércio atacadista de produtos agropecuários <i>in natura</i> ; produtos alimentícios para animais	1	x	x	x
Comércio atacadista de produtos alimentícios, bebidas e fumo	95	583	456	2 459
Comércio atacadista de artigos de usos pessoal e doméstico	27	57	20	76
Comércio atacadista de produtos intermediários não-agropecuários, resíduos e sucatas	22	62	49	364
Comércio atacadista de máquinas, aparelhos e equipamentos para usos agropecuário, comercial, de escritório, industrial, técnico e profissional	7	x	x	x
Comércio atacadista de mercadorias em geral ou não compreendidas nos grupos anteriores	28	128	82	370
Comércio varejista e reparação de objetos pessoais e domésticos	2 314	6 826	4 377	16 022
Comércio varejista não especializado	558	1 609	1 035	3 248
Comércio varejista de produtos alimentícios, bebidas e fumo, em lojas especializadas	171	356	176	516
Comércio varejista de tecidos, artigos de armarinho, vestuário, calçados, em lojas especializadas	633	1 469	819	2 531
Comércio varejista de outros produtos, em lojas especializadas	894	3 269	2 288	9 553
Comércio varejista de artigos usados, em lojas	3	2	0	0
Comércio varejista não realizado em lojas	6	11	3	8
Reparação de objetos pessoais e domésticos	49	110	56	166

Tabela 7 - Unidades locais, pessoal ocupado em 31.12 e salários e outras remunerações, segundo Unidades da Federação e grupo da classificação de atividades - Brasil - 1998

(continuação)

Unidades da Federação e grupo da classificação de atividades	Número de unidades locais	Pessoal ocupado em 31.12		Salários e outras remunerações (1 000 R\$)
		Total	Assalariado	
Amapá				
Alojamento e alimentação	190	855	640	1 839
Alojamento e alimentação	190	855	640	1 839
Estabelecimentos hoteleiros e outros tipos de alojamento temporário	51	369	301	896
Restaurantes e outros estabelecimentos de serviços de alimentação	139	486	339	944
Transporte, armazenagem e comunicações	131	1 767	1 663	13 330
Transporte terrestre	48	1 109	1 070	6 677
Transporte ferroviário interurbano	-	-	-	-
Outros transportes terrestres	48	1 109	1 070	6 677
Transporte dutoviário	-	-	-	-
Transporte aquaviário	27	161	138	608
Transporte marítimo de cabotagem e longo curso	-	-	-	-
Outros transportes aquaviários	27	161	138	608
Transporte aéreo	7	51	48	335
Transporte aéreo, regular	6	x	x	x
Transporte aéreo, não regular	1	x	x	x
Atividades anexas e auxiliares do transporte e agências de viagem	28	192	157	1 583
Movimentação e armazenamento de cargas	3	11	10	83
Atividades auxiliares aos transportes	7	123	113	1 267
Atividades de agências de viagens e organizadores de viagem	13	50	28	128
Atividades relacionadas à organização do transporte de cargas	5	8	6	105
Correio e telecomunicações	21	254	250	4 127
Correio	15	116	114	710
Telecomunicações	6	138	136	3 417
Intermediação financeira	43	423	412	8 348
Intermediação financeira, exclusive seguros e previdência privada	25	286	283	7 364
Banco central	-	-	-	-
Intermediação monetária - depósitos à vista	22	273	273	7 324
Intermediação monetária - outros tipos de depósitos	-	-	-	-
Arrendamento mercantil	-	-	-	-
Outras atividades de concessão de crédito	-	-	-	-
Outras atividades de intermediação financeira, não especificadas anteriormente	3	13	10	40
Seguros e previdência privada	11	126	124	956
Seguros de vida e não-vida	4	0	0	0
Previdência privada	3	8	8	109
Planos de saúde	4	118	116	847
Atividades auxiliares da intermediação financeira	7	11	5	29
Atividades auxiliares da intermediação financeira, exclusive seguros e previdência privada	3	9	5	29
Atividades auxiliares dos seguros e da previdência privada	4	2	0	0
Atividades imobiliárias, aluguéis e serviços prestados às empresas	338	3 722	3 343	16 552
Atividades imobiliárias	11	56	40	239
Incorporação de imóveis por conta própria	2	x	x	x
Aluguel de imóveis	3	x	x	x
Atividades imobiliárias por conta de terceiros	6	12	6	12
Condomínios prediais	-	-	-	-
Aluguel de veículos, máquinas e equipamentos sem condutores ou operadores e de objetos pessoais e domésticos	28	88	60	224
Aluguel de automóveis	19	74	55	214
Aluguel de outros meios de transporte	1	x	x	x
Aluguel de máquinas e equipamentos	1	x	x	x
Aluguel de objetos pessoais e domésticos	7	x	x	x



Tabela 7 - Unidades locais, pessoal ocupado em 31.12 e salários e outras remunerações, segundo Unidades da Federação e grupo da classificação de atividades - Brasil - 1998

(continuação)

Unidades da Federação e grupo da classificação de atividades	Número de unidades locais	Pessoal ocupado em 31.12		Salários e outras remunerações (1 000 R\$)
		Total	Assalariado	
Amapá				
Atividades de informática e conexas	24	80	48	319
Consultoria em sistemas de informática	1	x	x	x
Desenvolvimento de programas de informática	-	-	-	-
Processamento de dados	14	55	40	305
Atividades de banco de dados	-	-	-	-
Manutenção e reparação de máquinas de escritório e de informática	9	x	x	x
Outras atividades de informática , não especificadas anteriormente	-	-	-	-
Pesquisa e desenvolvimento	1	x	x	x
Pesquisa e desenvolvimento das ciências físicas e naturais	1	x	x	x
Pesquisa e desenvolvimento das ciências sociais e humanas	-	-	-	-
Serviços prestados principalmente as empresas	274	3 428	3 125	13 644
Atividades jurídicas, contábeis e de assessoria empresarial	46	146	84	352
Serviços de arquitetura e engenharia e de assessoramento técnico especializado	11	x	x	x
Ensaio de materiais e de produtos; análise de qualidade	1	x	x	x
Publicidade	26	60	25	98
Seleção, agenciamento e locação de mão-de-obra para serviços temporários	35	196	160	686
Atividades de investigação, vigilância e segurança	10	1 784	1 774	8 399
Atividades de limpeza em prédios e domicílios	27	591	568	1 911
Outras atividades de serviços prestados principalmente às empresas	118	549	422	1 565
Administração pública, defesa e seguridade social	55	23 077	23 063	290 211
Administração pública, defesa e seguridade social	55	23 077	23 063	290 211
Administração do estado e da política econômica e social	47	20 540	20 527	227 629
Serviços coletivos prestados pela administração pública	6	x	x	x
Seguridade social	2	x	x	x
Educação	83	981	909	6 768
Educação	83	981	909	6 768
Educação pré-escolar e fundamental	42	405	377	2 662
Educação média de formação geral, profissionalizante ou técnica	22	x	x	x
Educação superior	1	x	x	x
Formação permanente e outras atividades de ensino	18	151	132	1 402
Saúde e serviços sociais	77	774	674	4 288
Saúde e serviços sociais	77	774	674	4 288
Atividades de atenção a saúde	69	610	512	2 679
Serviços veterinários	1	x	x	x
Serviços sociais	7	x	x	x
Outros serviços coletivos, sociais e pessoais	583	2 890	2 576	11 315
Limpeza urbana e esgoto; e atividades conexas	8	91	84	249
Limpeza urbana e esgoto; e atividades conexas	8	91	84	249
Atividades associativas	480	2 393	2 216	9 535
Atividades de organizações empresariais, patronais e profissionais	16	106	101	1 548
Atividades de organizações sindicais	37	96	69	345
Outras atividades associativas	427	2 191	2 046	7 642
Atividades recreativas, culturais e desportivas	67	345	244	1 487
Atividades cinematográficas e de vídeo	5	x	x	x
Atividades de rádio e de televisão	11	155	135	1 021
Outras atividades artísticas e de espetáculos	8	8	1	4
Atividades de agências de notícias	2	x	x	x
Atividades de bibliotecas, arquivos, museus e outras atividades culturais	-	-	-	-
Atividades desportivas e outras relacionadas ao lazer	41	129	72	211
Serviços pessoais	28	61	32	44
Serviços pessoais	28	61	32	44

Tabela 7 - Unidades locais, pessoal ocupado em 31.12 e salários e outras remunerações, segundo Unidades da Federação e grupo da classificação de atividades - Brasil - 1998

(continuação)

Unidades da Federação e grupo da classificação de atividades	Número de unidades locais	Pessoal ocupado em 31.12		Salários e outras remunerações (1 000 R\$)
		Total	Assalariado	
Tocantins	16 879	105 197	85 072	514 544
Agricultura, pecuária, silvicultura e exploração florestal	359	1 888	1 254	4 644
Agricultura, pecuária e serviços relacionados com essas atividades	350	1 868	1 251	4 638
Produção de lavouras temporárias	49	310	219	906
Horticultura e produtos de viveiro	11	x	x	x
Produção de lavouras permanentes	1	x	x	x
Pecuária	154	712	443	1 536
Produção mista: lavoura e pecuária	52	539	454	1 750
Atividades de serviços relacionados com a agricultura e pecuária, exceto atividades veterinárias	83	249	92	362
Silvicultura, exploração florestal e serviços relacionados com estas atividades	9	20	3	6
Silvicultura, exploração florestal e serviços relacionados com estas atividades	9	20	3	6
Pesca	6	4	0	0
Pesca, aquicultura e atividades dos serviços relacionados com estas atividades	6	4	0	0
Pesca, aquicultura e atividades dos serviços relacionados com estas atividades	6	4	0	0
Indústrias extrativas	65	282	163	1 347
Extração de carvão mineral	-	-	-	-
Extração de carvão mineral	-	-	-	-
Extração de petróleo e serviços correlatos	-	-	-	-
Extração de petróleo e gás natural	-	-	-	-
Serviços relacionados com a extração de petróleo e gás-exceto a prospecção realizada por terceiros	-	-	-	-
Extração de minerais metálicos	10	29	21	550
Extração de minério de ferro	-	-	-	-
Extração de minerais metálicos não-ferrosos	10	29	21	550
Extração de minerais não-metálicos	55	253	142	797
Extração de pedra, areia e argila	41	198	118	689
Extração de outros minerais não-metálicos	14	55	24	108
Indústrias de transformação	1 433	6 577	4 633	15 364
Fabricação de produtos alimentícios e bebidas	508	2 264	1 614	6 084
Abate e preparação de produtos de carne e de pescado	25	587	538	1 876
Processamento, preservação e produção de conservas de frutas, legumes e outros vegetais	7	11	0	6
Produção de óleos e gorduras vegetais e animais	4	34	22	67
Laticínios	119	371	237	685
Moagem, fabricação de produtos amiláceos e de rações balanceadas para animais	213	633	383	2 082
Fabricação e refino de açúcar	-	-	-	-
Torrefação e moagem de café	6	59	46	133
Fabricação de outros produtos alimentícios	122	436	269	683
Fabricação de bebidas	12	133	119	551
Fabricação de produtos do fumo	3	0	0	0
Fabricação de produtos do fumo	3	0	0	0
Fabricação de produtos têxteis	18	33	1	4
Beneficiamento de fibras têxteis naturais	1	x	x	x
Fiação	-	-	-	-
Tecelagem - inclusive fiação e tecelagem	1	x	x	x
Fabricação de artefatos têxteis, incluindo tecelagem	2	x	x	x
Serviços de acabamento em fios, tecidos e artigos têxteis	-	-	-	-
Fabricação de artefatos têxteis a partir de tecidos - exclusive vestuário - e de outros artigos têxteis	7	12	0	0
Fabricação de tecidos e artigos de malha	7	11	0	2



Tabela 7 - Unidades locais, pessoal ocupado em 31.12 e salários e outras remunerações, segundo Unidades da Federação e grupo da classificação de atividades - Brasil - 1998

(continuação)

Unidades da Federação e grupo da classificação de atividades	Número de unidades locais	Pessoal ocupado em 31.12		Salários e outras remunerações (1 000 R\$)
		Total	Assalariado	
Tocantins				
Confecção de artigos do vestuário e acessórios	101	265	129	234
Confecção de artigos do vestuário	95	255	125	228
Fabricação de acessórios do vestuário e de segurança profissional	6	10	4	5
Preparação de couros e fabricação de artefatos de couro, artigos de viagem e calçados	34	214	153	492
Curtimento e outras preparações de couro	11	162	135	439
Fabricação de artigos para viagem e de artefatos diversos de couro	5	13	5	12
Fabricação de calçados	18	39	13	41
Fabricação de produtos de madeira	140	305	120	555
Desdobramento de madeira	91	154	37	100
Fabricação de produtos de madeira, cortiça e material trançado - exclusive móveis	49	151	83	456
Fabricação de celulose, papel e produtos de papel	5	29	25	127
Fabricação de celulose e outras pastas para a fabricação de papel	1	x	x	x
Fabricação de papel, papelão liso, cartolina e cartão	3	x	x	x
Fabricação de embalagens de papel ou papelão	1	x	x	x
Fabricação de artefatos diversos de papel, papelão, cartolina e cartão	-	-	-	-
Edição, impressão e reprodução de gravações	82	384	276	1 255
Edição; edição e impressão	27	x	x	x
Impressão e serviços conexos para terceiros	54	192	123	302
Reprodução de materiais gravados	1	x	x	x
Fabricação de coque, refino de petróleo, elaboração de combustíveis nucleares e produção de álcool	2	x	x	x
Coquearias	-	-	-	-
Refino de petróleo	-	-	-	-
Elaboração de combustíveis nucleares	-	-	-	-
Produção de álcool	2	x	x	x
Fabricação de produtos químicos	38	151	105	661
Fabricação de produtos químicos inorgânicos	4	3	2	13
Fabricação de produtos químicos orgânicos	1	x	x	x
Fabricação de resinas e elastômeros	1	x	x	x
Fabricação de fibras, fios, cabos e filamentos contínuos artificiais e sintéticos	1	x	x	x
Fabricação de produtos farmacêuticos	8	25	14	196
Fabricação de defensivos agrícolas	-	-	-	-
Fabricação de sabões, detergentes, produtos de limpeza e artigos de perfumaria	19	28	3	8
Fabricação de tintas, vernizes, esmaltes, lacas e produtos afins	1	x	x	x
Fabricação de produtos e preparados químicos diversos	3	20	17	109
Fabricação de artigos de borracha e plástico	19	135	104	351
Fabricação de artigos de borracha	10	111	94	311
Fabricação de produtos de plástico	9	24	10	40
Fabricação de produtos de minerais não-metálicos	166	1 510	1 251	3 074
Fabricação de vidro e de produtos do vidro	2	x	x	x
Fabricação de cimento	1	x	x	x
Fabricação de artefatos de concreto, cimento, fibrocimento, gesso e estuque	55	362	283	1 124
Fabricação de produtos cerâmicos	88	1 052	917	1 799
Aparelhamento de pedras e fabricação de cal e de outros produtos de minerais não-metálicos	20	87	51	150
Metalurgia básica	10	42	33	69
Siderúrgicas integradas	-	-	-	-
Fabricação de produtos siderúrgicos - exclusive em siderúrgicas integradas	2	x	x	x

Tabela 7 - Unidades locais, pessoal ocupado em 31.12 e salários e outras remunerações, segundo Unidades da Federação e grupo da classificação de atividades - Brasil - 1998

(continuação)

Unidades da Federação e grupo da classificação de atividades	Número de unidades locais	Pessoal ocupado em 31.12		Salários e outras remunerações (1 000 R\$)
		Total	Assalariado	
Tocantins				
Fabricação de tubos - exclusive em siderúrgicas integradas	-	-	-	-
Metalurgia de metais não-ferrosos	3	5	4	17
Fundição	5	30	23	51
Fabricação de produtos de metal - exclusive máquinas e equipamentos	107	334	186	605
Fabricação de estruturas metálicas e obras de caldearia pesada	49	169	100	284
Fabricação de tanques, caldeiras e reservatórios metálicos	2	x	x	x
Forjaria, estamparia, metalurgia do pó e serviços de tratamento de metais	8	x	x	x
Fabricação de artigos de cutelaria, de serralheria e ferramentas manuais	26	52	19	45
Fabricação de produtos diversos de metal	22	78	49	241
Fabricação de máquinas e equipamentos	8	313	300	953
Fabricação de motores, bombas, compressores e equipamentos de transmissão	4	22	15	48
Fabricação de máquinas e equipamentos de uso geral	2	x	x	x
Fabricação de tratores e de máquinas e equipamentos para a agricultura, avicultura e obtenção de produtos animais	-	-	-	-
Fabricação de máquinas-ferramenta	-	-	-	-
Fabricação de máquinas e equipamentos para as indústrias de extração mineral e construção	-	-	-	-
Fabricação de outras máquinas e equipamentos de uso específico	2	x	x	x
Fabricação de armas, munições e equipamentos militares	-	-	-	-
Fabricação de eletrodomésticos	-	-	-	-
Fabricação de máquinas para escritório e equipamentos de informática	-	-	-	-
Fabricação de máquinas para escritório	-	-	-	-
Fabricação de máquinas e equipamentos de sistemas eletrônicos para processamento de dados	-	-	-	-
Fabricação de máquinas, aparelhos e materiais elétricos	2	x	x	x
Fabricação de geradores, transformadores e motores elétricos	2	x	x	x
Fabricação de equipamentos para distribuição e controle de energia elétrica	-	-	-	-
Fabricação de fios, cabos e condutores elétricos isolados	-	-	-	-
Fabricação de pilhas, baterias e acumuladores elétricos	-	-	-	-
Fabricação de lâmpadas e equipamentos de iluminação	-	-	-	-
Fabricação de material elétrico para veículos-exclusive baterias	-	-	-	-
Fabricação de outros equipamentos e aparelhos elétricos	-	-	-	-
Fabricação de material eletrônico e de aparelhos e equipamentos de comunicações	3	8	1	1
Fabricação de material eletrônico básico	-	-	-	-
Fabricação de aparelhos e equipamentos de telefonia e rádio-telefonia e de transmissores de televisão e rádio	2	x	x	x
Fabricação de aparelhos receptores de rádio e televisão e de reprodução, gravação ou amplificação de som e vídeo	1	x	x	x
Fabricação de equipamentos de instrumentação médico-hospitalares, instrumentos de precisão e ópticos, equipamentos para automação industrial, cronômetros e relógios	7	13	5	8
Fabricação de aparelhos e instrumentos para usos médico -hospitalares, odontológicos e de laboratórios e aparelhos ortopédicos	3	9	4	6
Fabricação de aparelhos e instrumentos de medida teste e controle - exclusive equipamentos para controle de processos industriais	-	-	-	-
Fabricação de máquinas, aparelhos e equipamentos de sistemas eletrônicos dedicados a automação industrial e controle do processo produtivo	-	-	-	-
Fabricação de aparelhos, instrumentos e materiais ópticos, fotográficos e cinematográficos	4	4	1	2
Fabricação de cronômetros e relógios	-	-	-	-
Fabricação e montagem de veículos automotores, reboques e carrocerias	33	178	131	383
Fabricação de automóveis, camionetas e utilitários	1	x	x	x
Fabricação de caminhões e ônibus	-	-	-	-
Fabricação de cabines, carrocerias e reboques	5	18	10	18
Fabricação de peças e acessórios para veículos automotores	2	x	x	x
Recondicionamento ou recuperação de motores para veículos automotores	25	155	120	362



Tabela 7 - Unidades locais, pessoal ocupado em 31.12 e salários e outras remunerações, segundo Unidades da Federação e grupo da classificação de atividades - Brasil - 1998

(continuação)

Unidades da Federação e grupo da classificação de atividades	Número de unidades locais	Pessoal ocupado em 31.12		Salários e outras remunerações (1 000 R\$)
		Total	Assalariado	
Tocantins				
Fabricação de outros equipamentos de transporte	7	16	5	9
Construção e reparação de embarcações	1	x	x	x
Construção, montagem e reparação de veículos ferroviários	-	-	-	-
Construção, montagem e reparação de aeronaves	-	-	-	-
Fabricação de outros equipamentos de transporte	6	x	x	x
Fabricação de móveis e indústrias diversas	138	351	170	383
Fabricação de artigos do mobiliário	116	301	150	349
Fabricação de produtos diversos	22	50	20	34
Reciclagem	2	x	x	x
Reciclagem de sucatas metálicas	1	x	x	x
Reciclagem de sucatas não-metálicas	1	x	x	x
Produção e distribuição de eletricidade, gás e água	135	1 428	1 415	13 447
Eletricidade, gás e água quente	118	697	696	8 984
Produção e distribuição de energia elétrica	118	697	696	8 984
Produção e distribuição de gás através de tubulações	-	-	-	-
Produção e distribuição de vapor e água quente	-	-	-	-
Captação, tratamento e distribuição de água	17	731	719	4 464
Captação, tratamento e distribuição de água	17	731	719	4 464
Construção	621	5 666	4 732	31 322
Construção	621	5 666	4 732	31 322
Preparação do terreno	30	204	165	991
Construção de edifícios e obras de engenharia civil	477	2 917	2 168	16 407
Obras de infra-estrutura para engenharia elétrica e de telecomunicações	37	1 859	1 811	10 919
Obras de instalações	40	212	163	476
Obras de acabamentos e serviços auxiliares da construção	37	474	425	2 530
Aluguel de equipamentos de construção e demolição com operários	-	-	-	-
Comércio; reparação de veículos automotores, objetos pessoais e domésticos	9 993	23 733	11 405	36 209
Comércio e reparação de veículos automotores e motocicletas; e comércio a varejo de combustíveis	1 073	4 275	2 737	10 796
Comércio a varejo e por atacado de veículos automotores	36	551	494	3 148
Manutenção e reparação de veículos automotores	190	475	232	444
Comércio a varejo e por atacado de peças e acessórios para veículos automotores	504	1 540	800	2 528
Comércio, manutenção e reparação de motocicletas, partes, peças e acessórios	128	253	101	329
Comércio a varejo de combustíveis	215	1 456	1 110	4 346
Comércio por atacado e intermediários do comércio	807	2 795	1 672	8 382
Intermediários do comércio	254	504	125	405
Comércio atacadista de produtos agropecuários <i>in natura</i> ; produtos alimentícios para animais	36	158	113	566
Comércio atacadista de produtos alimentícios, bebidas e fumo	260	1 258	913	5 032
Comércio atacadista de artigos de usos pessoal e doméstico	110	311	151	381
Comércio atacadista de produtos intermediários não-agropecuários, resíduos e sucatas	64	196	115	984
Comércio atacadista de máquinas, aparelhos e equipamentos para usos agropecuário, comercial, de escritório, industrial, técnico e profissional	32	207	165	667
Comércio atacadista de mercadorias em geral ou não compreendidas nos grupos anteriores	51	161	90	346
Comércio varejista e reparação de objetos pessoais e domésticos	8 113	16 663	6 996	17 031
Comércio varejista não especializado	2 503	4 648	1 789	4 071
Comércio varejista de produtos alimentícios, bebidas e fumo, em lojas especializadas	582	1 005	358	765
Comércio varejista de tecidos, artigos de armarinho, vestuário, calçados, em lojas especializadas	1 834	3 367	1 258	2 574
Comércio varejista de outros produtos, em lojas especializadas	3 073	7 380	3 486	9 321
Comércio varejista de artigos usados, em lojas	20	38	10	19
Comércio varejista não realizado em lojas	7	9	1	2
Reparação de objetos pessoais e domésticos	94	216	94	280

Tabela 7 - Unidades locais, pessoal ocupado em 31.12 e salários e outras remunerações, segundo Unidades da Federação e grupo da classificação de atividades - Brasil - 1998

(continuação)

Unidades da Federação e grupo da classificação de atividades	Número de unidades locais	Pessoal ocupado em 31.12		Salários e outras remunerações (1 000 R\$)
		Total	Assalariado	
Tocantins				
Alojamento e alimentação	628	2 143	1 343	3 472
Alojamento e alimentação	628	2 143	1 343	3 472
Estabelecimentos hoteleiros e outros tipos de alojamento temporário	184	798	537	1 380
Restaurantes e outros estabelecimentos de serviços de alimentação	444	1 345	806	2 091
Transporte, armazenagem e comunicações	583	3 067	2 583	15 187
Transporte terrestre	225	1 906	1 664	7 371
Transporte ferroviário interurbano	-	-	-	-
Outros transportes terrestres	225	1 906	1 664	7 371
Transporte dutoviário	-	-	-	-
Transporte aquaviário	28	205	192	710
Transporte marítimo de cabotagem e longo curso	-	-	-	-
Outros transportes aquaviários	28	205	192	710
Transporte aéreo	10	57	44	191
Transporte aéreo, regular	5	26	21	101
Transporte aéreo, não regular	5	31	23	90
Atividades anexas e auxiliares do transporte e agências de viagem	137	369	220	1 274
Movimentação e armazenamento de cargas	60	157	93	373
Atividades auxiliares aos transportes	20	91	66	728
Atividades de agências de viagens e organizadores de viagem	54	109	54	150
Atividades relacionadas à organização do transporte de cargas	3	12	7	23
Correio e telecomunicações	183	530	463	5 641
Correio	125	221	217	1 373
Telecomunicações	58	309	246	4 268
Intermediação financeira	126	1 075	1 026	27 881
Intermediação financeira, exclusive seguros e previdência privada	87	972	962	27 463
Banco central	-	-	-	-
Intermediação monetária - depósitos à vista	81	960	960	27 462
Intermediação monetária - outros tipos de depósitos	1	x	x	x
Arrendamento mercantil	-	-	-	-
Outras atividades de concessão de crédito	2	x	x	x
Outras atividades de intermediação financeira, não especificadas anteriormente	3	7	1	0
Seguros e previdência privada	12	32	29	354
Seguros de vida e não-vida	4	x	x	x
Previdência privada	6	13	12	246
Planos de saúde	2	x	x	x
Atividades auxiliares da intermediação financeira	27	71	35	64
Atividades auxiliares da intermediação financeira, exclusive seguros e previdência privada	15	39	25	46
Atividades auxiliares dos seguros e da previdência privada	12	32	10	18
Atividades imobiliárias, aluguéis e serviços prestados às empresas	833	3 004	1 831	6 739
Atividades imobiliárias	58	220	107	303
Incorporação de imóveis por conta própria	14	40	5	14
Aluguel de imóveis	15	36	10	18
Atividades imobiliárias por conta de terceiros	15	75	42	134
Condomínios prediais	14	69	50	137
Aluguel de veículos, máquinas e equipamentos sem condutores ou operadores e de objetos pessoais e domésticos	67	211	114	591
Aluguel de automóveis	32	103	64	379
Aluguel de outros meios de transporte	4	27	20	113
Aluguel de máquinas e equipamentos	14	53	28	95
Aluguel de objetos pessoais e domésticos	17	28	2	3



Tabela 7 - Unidades locais, pessoal ocupado em 31.12 e salários e outras remunerações, segundo Unidades da Federação e grupo da classificação de atividades - Brasil - 1998

(continuação)

Unidades da Federação e grupo da classificação de atividades	Número de unidades locais	Pessoal ocupado em 31.12		Salários e outras remunerações (1 000 R\$)
		Total	Assalariado	
Tocantins				
Atividades de informática e conexas	84	219	106	495
Consultoria em sistemas de informática	16	18	3	17
Desenvolvimento de programas de informática	10	22	6	32
Processamento de dados	38	72	20	194
Atividades de banco de dados	-	-	-	-
Manutenção e reparação de máquinas de escritório e de informática	20	107	77	252
Outras atividades de informática , não especificadas anteriormente	-	-	-	-
Pesquisa e desenvolvimento	2	x	x	x
Pesquisa e desenvolvimento das ciências físicas e naturais	2	x	x	x
Pesquisa e desenvolvimento das ciências sociais e humanas	-	-	-	-
Serviços prestados principalmente as empresas	622	2 348	1 499	5 345
Atividades jurídicas, contábeis e de assessoria empresarial	230	649	335	961
Serviços de arquitetura e engenharia e de assessoramento técnico especializado	64	462	365	1 808
Ensaio de materiais e de produtos; análise de qualidade	1	x	x	x
Publicidade	50	88	17	91
Seleção, agenciamento e locação de mão-de-obra para serviços temporários	16	x	x	x
Atividades de investigação, vigilância e segurança	16	457	451	1 722
Atividades de limpeza em prédios e domicílios	16	88	68	87
Outras atividades de serviços prestados principalmente às empresas	229	527	209	513
Administração pública, defesa e seguridade social	185	31 150	31 121	232 584
Administração pública, defesa e seguridade social	185	31 150	31 121	232 584
Administração do estado e da política econômica e social	168	30 000	29 973	204 719
Serviços coletivos prestados pela administração pública	10	1 147	1 146	27 844
Seguridade social	7	3	2	21
Educação	277	20 143	19 882	108 252
Educação	277	20 143	19 882	108 252
Educação pré-escolar e fundamental	138	745	602	2 712
Educação média de formação geral, profissionalizante ou técnica	53	18 588	18 532	93 980
Educação superior	6	481	481	9 612
Formação permanente e outras atividades de ensino	80	329	267	1 947
Saúde e serviços sociais	348	2 296	1 761	7 125
Saúde e serviços sociais	348	2 296	1 761	7 125
Atividades de atenção a saúde	310	2 093	1 580	5 468
Serviços veterinários	10	29	15	30
Serviços sociais	28	174	166	1 627
Outros serviços coletivos, sociais e pessoais	1 287	2 741	1 923	10 972
Limpeza urbana e esgoto; e atividades conexas	21	70	43	99
Limpeza urbana e esgoto; e atividades conexas	21	70	43	99
Atividades associativas	1 011	1 894	1 378	7 405
Atividades de organizações empresariais, patronais e profissionais	51	222	195	2 141
Atividades de organizações sindicais	94	200	170	458
Outras atividades associativas	866	1 472	1 013	4 806
Atividades recreativas, culturais e desportivas	130	581	431	3 310
Atividades cinematográficas e de vídeo	15	24	7	920
Atividades de rádio e de televisão	36	397	350	2 206
Outras atividades artísticas e de espetáculos	9	x	x	x
Atividades de agências de notícias	1	x	x	x
Atividades de bibliotecas, arquivos, museus e outras atividades culturais	-	-	-	-
Atividades desportivas e outras relacionadas ao lazer	69	142	66	161
Serviços pessoais	125	196	71	159
Serviços pessoais	125	196	71	159

Tabela 7 - Unidades locais, pessoal ocupado em 31.12 e salários e outras remunerações, segundo Unidades da Federação e grupo da classificação de atividades - Brasil - 1998

(continuação)

Unidades da Federação e grupo da classificação de atividades	Número de unidades locais	Pessoal ocupado em 31.12		Salários e outras remunerações (1 000 R\$)
		Total	Assalariado	
Maranhão	42 032	254 407	209 142	1 265 772
Agricultura, pecuária, silvicultura e exploração florestal	598	4 026	3 350	13 902
Agricultura, pecuária e serviços relacionados com essas atividades	533	2 878	2 260	10 452
Produção de lavouras temporárias	27	207	164	875
Horticultura e produtos de viveiro	12	27	11	31
Produção de lavouras permanentes	13	76	51	176
Pecuária	203	1 142	855	2 249
Produção mista: lavoura e pecuária	169	314	246	1 553
Atividades de serviços relacionados com a agricultura e pecuária, exceto atividades veterinárias	109	1 112	933	5 568
Silvicultura, exploração florestal e serviços relacionados com estas atividades	65	1 148	1 090	3 450
Silvicultura, exploração florestal e serviços relacionados com estas atividades	65	1 148	1 090	3 450
Pesca	30	75	36	144
Pesca, aquicultura e atividades dos serviços relacionados com estas atividades	30	75	36	144
Pesca, aquicultura e atividades dos serviços relacionados com estas atividades	30	75	36	144
Indústrias extrativas	52	627	548	5 612
Extração de carvão mineral	-	-	-	-
Extração de carvão mineral	-	-	-	-
Extração de petróleo e serviços correlatos	1	x	x	x
Extração de petróleo e gás natural	-	-	-	-
Serviços relacionados com a extração de petróleo e gás-exceto a prospecção realizada por terceiros	1	x	x	x
Extração de minerais metálicos	7	222	210	4 020
Extração de minério de ferro	1	x	x	x
Extração de minerais metálicos não-ferrosos	6	x	x	x
Extração de minerais não-metálicos	44	403	338	1 591
Extração de pedra, areia e argila	32	382	332	1 577
Extração de outros minerais não-metálicos	12	21	6	15
Indústrias de transformação	2 843	23 607	19 801	116 910
Fabricação de produtos alimentícios e bebidas	667	5 303	4 408	24 201
Abate e preparação de produtos de carne e de pescado	32	691	642	2 110
Processamento, preservação e produção de conservas de frutas, legumes e outros vegetais	15	19	2	7
Produção de óleos e gorduras vegetais e animais	27	494	448	3 393
Laticínios	76	326	244	862
Moagem, fabricação de produtos amiláceos e de rações balanceadas para animais	223	515	240	1 147
Fabricação e refino de açúcar	7	864	856	3 712
Torrefação e moagem de café	15	200	164	381
Fabricação de outros produtos alimentícios	242	1 134	807	1 944
Fabricação de bebidas	30	1 060	1 005	10 645
Fabricação de produtos do fumo	9	40	36	387
Fabricação de produtos do fumo	9	40	36	387
Fabricação de produtos têxteis	74	382	283	1 306
Beneficiamento de fibras têxteis naturais	2	x	x	x
Fiação	4	35	30	490
Tecelagem - inclusive fiação e tecelagem	3	11	3	9
Fabricação de artefatos têxteis, incluindo tecelagem	14	173	152	594
Serviços de acabamento em fios, tecidos e artigos têxteis	3	x	x	x
Fabricação de artefatos têxteis a partir de tecidos - exclusive vestuário - e de outros artigos têxteis	18	51	29	54
Fabricação de tecidos e artigos de malha	30	103	69	158



Tabela 7 - Unidades locais, pessoal ocupado em 31.12 e salários e outras remunerações, segundo Unidades da Federação e grupo da classificação de atividades - Brasil - 1998

(continuação)

Unidades da Federação e grupo da classificação de atividades	Número de unidades locais	Pessoal ocupado em 31.12		Salários e outras remunerações (1 000 R\$)
		Total	Assalariado	
Maranhão				
Confecção de artigos do vestuário e acessórios	523	922	368	770
Confecção de artigos do vestuário	509	880	347	733
Fabricação de acessórios do vestuário e de segurança profissional	14	42	21	36
Preparação de couros e fabricação de artefatos de couro, artigos de viagem e calçados	40	177	124	358
Curtimento e outras preparações de couro	11	114	95	297
Fabricação de artigos para viagem e de artefatos diversos de couro	13	26	8	19
Fabricação de calçados	16	37	21	42
Fabricação de produtos de madeira	374	3 079	2 526	8 209
Desdobramento de madeira	261	1 584	1 193	3 315
Fabricação de produtos de madeira, cortiça e material trançado - exclusive móveis	113	1 495	1 333	4 894
Fabricação de celulose, papel e produtos de papel	11	733	722	7 746
Fabricação de celulose e outras pastas para a fabricação de papel	1	30	28	1 585
Fabricação de papel, papelão liso, cartolina e cartão	5	637	635	6 042
Fabricação de embalagens de papel ou papelão	3	x	x	x
Fabricação de artefatos diversos de papel, papelão, cartolina e cartão	2	x	x	x
Edição, impressão e reprodução de gravações	205	1 171	864	5 122
Edição; edição e impressão	93	666	517	4 097
Impressão e serviços conexos para terceiros	106	497	347	1 025
Reprodução de materiais gravados	6	8	0	0
Fabricação de coque, refino de petróleo, elaboração de combustíveis nucleares e produção de álcool	6	816	805	4 826
Coquearias	-	-	-	-
Refino de petróleo	1	x	x	x
Elaboração de combustíveis nucleares	-	-	-	-
Produção de álcool	5	x	x	x
Fabricação de produtos químicos	118	1 043	878	4 692
Fabricação de produtos químicos inorgânicos	12	78	72	864
Fabricação de produtos químicos orgânicos	9	11	1	141
Fabricação de resinas e elastômeros	1	x	x	x
Fabricação de fibras, fios, cabos e filamentos contínuos artificiais e sintéticos	-	-	-	-
Fabricação de produtos farmacêuticos	16	431	410	2 777
Fabricação de defensivos agrícolas	-	-	-	-
Fabricação de sabões, detergentes, produtos de limpeza e artigos de perfumaria	61	429	332	792
Fabricação de tintas, vernizes, esmaltes, lacas e produtos afins	3	x	x	x
Fabricação de produtos e preparados químicos diversos	16	81	55	106
Fabricação de artigos de borracha e plástico	44	404	329	973
Fabricação de artigos de borracha	23	179	144	469
Fabricação de produtos de plástico	21	225	185	504
Fabricação de produtos de minerais não-metálicos	211	3 312	2 996	8 916
Fabricação de vidro e de produtos do vidro	10	x	x	x
Fabricação de cimento	2	x	x	x
Fabricação de artefatos de concreto, cimento, fibrocimento, gesso e estuque	67	399	313	1 444
Fabricação de produtos cerâmicos	99	2 326	2 161	4 308
Aparelhamento de pedras e fabricação de cal e de outros produtos de minerais não-metálicos	33	224	176	444
Metalurgia básica	53	3 024	2 954	41 301
Siderúrgicas integradas	-	-	-	-
Fabricação de produtos siderúrgicos - exclusive em siderúrgicas integradas	12	x	x	x

Tabela 7 - Unidades locais, pessoal ocupado em 31.12 e salários e outras remunerações, segundo Unidades da Federação e grupo da classificação de atividades - Brasil - 1998

(continuação)

Unidades da Federação e grupo da classificação de atividades	Número de unidades locais	Pessoal ocupado em 31.12		Salários e outras remunerações (1 000 R\$)
		Total	Assalariado	
Maranhão				
Fabricação de tubos - exclusive em siderúrgicas integradas	1	x	x	x
Metalurgia de metais não-ferrosos	14	1 892	1 876	34 400
Fundição	26	81	46	149
Fabricação de produtos de metal - exclusive máquinas e equipamentos	162	814	591	2 359
Fabricação de estruturas metálicas e obras de caldearia pesada	69	312	218	1 034
Fabricação de tanques, caldeiras e reservatórios metálicos	3	8	3	5
Forjaria, estamparia, metalurgia do pó e serviços de tratamento de metais	11	220	204	867
Fabricação de artigos de cutelaria, de serralheria e ferramentas manuais	40	61	18	42
Fabricação de produtos diversos de metal	39	213	148	410
Fabricação de máquinas e equipamentos	20	231	200	711
Fabricação de motores, bombas, compressores e equipamentos de transmissão	6	75	65	247
Fabricação de máquinas e equipamentos de uso geral	8	111	99	337
Fabricação de tratores e de máquinas e equipamentos para a agricultura, avicultura e obtenção de produtos animais	1	x	x	x
Fabricação de máquinas-ferramenta	1	x	x	x
Fabricação de máquinas e equipamentos para as indústrias de extração mineral e construção	2	x	x	x
Fabricação de outras máquinas e equipamentos de uso específico	2	x	x	x
Fabricação de armas, munições e equipamentos militares	-	-	-	-
Fabricação de eletrodomésticos	-	-	-	-
Fabricação de máquinas para escritório e equipamentos de informática	1	x	x	x
Fabricação de máquinas para escritório	1	x	x	x
Fabricação de máquinas e equipamentos de sistemas eletrônicos para processamento de dados	-	-	-	-
Fabricação de máquinas, aparelhos e materiais elétricos	13	39	19	38
Fabricação de geradores, transformadores e motores elétricos	5	13	5	14
Fabricação de equipamentos para distribuição e controle de energia elétrica	1	x	x	x
Fabricação de fios, cabos e condutores elétricos isolados	-	-	-	-
Fabricação de pilhas, baterias e acumuladores elétricos	2	x	x	x
Fabricação de lâmpadas e equipamentos de iluminação	3	15	10	20
Fabricação de material elétrico para veículos-exclusive baterias	-	-	-	-
Fabricação de outros equipamentos e aparelhos elétricos	2	x	x	x
Fabricação de material eletrônico e de aparelhos e equipamentos de comunicações	4	18	12	25
Fabricação de material eletrônico básico	1	x	x	x
Fabricação de aparelhos e equipamentos de telefonia e rádio-telefonia e de transmissores de televisão e rádio	2	x	x	x
Fabricação de aparelhos receptores de rádio e televisão e de reprodução, gravação ou amplificação de som e vídeo	1	x	x	x
Fabricação de equipamentos de instrumentação médico-hospitalares, instrumentos de precisão e ópticos, equipamentos para automação industrial, cronômetros e relógios	16	78	60	254
Fabricação de aparelhos e instrumentos para usos médico-hospitalares, odontológicos e de laboratórios e aparelhos ortopédicos	6	54	48	224
Fabricação de aparelhos e instrumentos de medida teste e controle - exclusive equipamentos para controle de processos industriais	-	-	-	-
Fabricação de máquinas, aparelhos e equipamentos de sistemas eletrônicos dedicados a automação industrial e controle do processo produtivo	-	-	-	-
Fabricação de aparelhos, instrumentos e materiais ópticos, fotográficos e cinematográficos	10	24	12	30
Fabricação de cronômetros e relógios	-	-	-	-
Fabricação e montagem de veículos automotores, reboques e carrocerias	30	168	121	513
Fabricação de automóveis, camionetas e utilitários	-	-	-	-
Fabricação de caminhões e ônibus	-	-	-	-
Fabricação de cabines, carrocerias e reboques	6	79	69	331
Fabricação de peças e acessórios para veículos automotores	5	8	1	2
Recondicionamento ou recuperação de motores para veículos automotores	19	81	51	181



Tabela 7 - Unidades locais, pessoal ocupado em 31.12 e salários e outras remunerações, segundo Unidades da Federação e grupo da classificação de atividades - Brasil - 1998

(continuação)

Unidades da Federação e grupo da classificação de atividades	Número de unidades locais	Pessoal ocupado em 31.12		Salários e outras remunerações (1 000 R\$)
		Total	Assalariado	
Maranhão				
Fabricação de outros equipamentos de transporte	8	157	143	516
Construção e reparação de embarcações	5	138	129	466
Construção, montagem e reparação de veículos ferroviários	1	x	x	x
Construção, montagem e reparação de aeronaves	-	-	-	-
Fabricação de outros equipamentos de transporte	2	x	x	x
Fabricação de móveis e indústrias diversas	247	1 650	1 325	3 482
Fabricação de artigos do mobiliário	198	1 490	1 227	3 171
Fabricação de produtos diversos	49	160	98	311
Reciclagem	7	35	26	74
Reciclagem de sucatas metálicas	4	16	11	35
Reciclagem de sucatas não-metálicas	3	19	15	38
Produção e distribuição de eletricidade, gás e água	146	4 796	4 792	73 027
Eletricidade, gás e água quente	124	2 480	2 480	46 159
Produção e distribuição de energia elétrica	124	2 480	2 480	46 159
Produção e distribuição de gás através de tubulações	-	-	-	-
Produção e distribuição de vapor e água quente	-	-	-	-
Captação, tratamento e distribuição de água	22	2 316	2 312	26 868
Captação, tratamento e distribuição de água	22	2 316	2 312	26 868
Construção	1 363	14 267	12 010	55 536
Construção	1 363	14 267	12 010	55 536
Preparação do terreno	95	480	316	2 054
Construção de edifícios e obras de engenharia civil	966	10 224	8 594	39 288
Obras de infra-estrutura para engenharia elétrica e de telecomunicações	43	1 515	1 439	6 716
Obras de instalações	111	990	810	4 219
Obras de acabamentos e serviços auxiliares da construção	143	1 013	814	2 902
Aluguel de equipamentos de construção e demolição com operários	5	45	37	356
Comércio; reparação de veículos automotores, objetos pessoais e domésticos	23 721	61 850	34 628	135 319
Comércio e reparação de veículos automotores e motocicletas; e comércio a varejo de combustíveis	1 874	7 427	4 935	22 026
Comércio a varejo e por atacado de veículos automotores	94	1 531	1 387	9 203
Manutenção e reparação de veículos automotores	240	561	253	788
Comércio a varejo e por atacado de peças e acessórios para veículos automotores	930	2 852	1 588	6 333
Comércio, manutenção e reparação de motocicletas, partes, peças e acessórios	248	492	214	596
Comércio a varejo de combustíveis	362	1 991	1 493	5 105
Comércio por atacado e intermediários do comércio	1 799	8 408	5 997	26 126
Intermediários do comércio	452	1 006	325	1 015
Comércio atacadista de produtos agropecuários <i>in natura</i> ; produtos alimentícios para animais	48	103	44	271
Comércio atacadista de produtos alimentícios, bebidas e fumo	582	3 660	2 894	11 751
Comércio atacadista de artigos de usos pessoal e doméstico	245	1 607	1 247	3 741
Comércio atacadista de produtos intermediários não-agropecuários, resíduos e sucatas	169	845	696	6 428
Comércio atacadista de máquinas, aparelhos e equipamentos para usos agropecuário, comercial, de escritório, industrial, técnico e profissional	43	313	260	1 451
Comércio atacadista de mercadorias em geral ou não compreendidas nos grupos anteriores	260	874	531	1 468
Comércio varejista e reparação de objetos pessoais e domésticos	20 048	46 015	23 696	87 168
Comércio varejista não especializado	5 742	10 725	4 710	35 780
Comércio varejista de produtos alimentícios, bebidas e fumo, em lojas especializadas	1 253	2 852	1 509	3 899
Comércio varejista de tecidos, artigos de armarinho, vestuário, calçados, em lojas especializadas	4 402	9 497	4 752	11 891
Comércio varejista de outros produtos, em lojas especializadas	8 336	22 288	12 477	34 938
Comércio varejista de artigos usados, em lojas	18	41	17	37
Comércio varejista não realizado em lojas	38	68	22	52
Reparação de objetos pessoais e domésticos	259	544	209	569

Tabela 7 - Unidades locais, pessoal ocupado em 31.12 e salários e outras remunerações, segundo Unidades da Federação e grupo da classificação de atividades - Brasil - 1998

(continuação)

Unidades da Federação e grupo da classificação de atividades	Número de unidades locais	Pessoal ocupado em 31.12		Salários e outras remunerações (1 000 R\$)
		Total	Assalariado	
Maranhão				
Alojamento e alimentação	1 040	5 647	4 304	10 965
Alojamento e alimentação	1 040	5 647	4 304	10 965
Estabelecimentos hoteleiros e outros tipos de alojamento temporário	224	2 098	1 755	5 167
Restaurantes e outros estabelecimentos de serviços de alimentação	816	3 549	2 549	5 798
Transporte, armazenagem e comunicações	968	13 652	12 672	113 926
Transporte terrestre	523	9 844	9 248	65 521
Transporte ferroviário interurbano	3	1 330	1 329	28 222
Outros transportes terrestres	520	8 514	7 919	37 299
Transporte dutoviário	-	-	-	-
Transporte aquaviário	25	325	297	2 497
Transporte marítimo de cabotagem e longo curso	6	26	15	206
Outros transportes aquaviários	19	299	282	2 291
Transporte aéreo	21	197	175	1 875
Transporte aéreo, regular	13	127	119	1 694
Transporte aéreo, não regular	8	70	56	181
Atividades anexas e auxiliares do transporte e agências de viagem	205	1 388	1 095	14 616
Movimentação e armazenamento de cargas	18	92	78	360
Atividades auxiliares aos transportes	53	583	517	8 140
Atividades de agências de viagens e organizadores de viagem	118	366	179	555
Atividades relacionadas à organização do transporte de cargas	16	347	321	5 562
Correio e telecomunicações	194	1 898	1 857	29 417
Correio	160	1 116	1 096	10 742
Telecomunicações	34	782	761	18 675
Intermediação financeira	478	4 022	3 767	89 519
Intermediação financeira, exclusive seguros e previdência privada	320	3 380	3 326	85 972
Banco central	-	-	-	-
Intermediação monetária - depósitos à vista	277	3 246	3 243	85 206
Intermediação monetária - outros tipos de depósitos	2	x	x	x
Arrendamento mercantil	1	x	x	x
Outras atividades de concessão de crédito	12	76	66	711
Outras atividades de intermediação financeira, não especificadas anteriormente	28	54	17	54
Seguros e previdência privada	60	380	334	3 053
Seguros de vida e não-vida	28	43	32	413
Previdência privada	9	88	88	1 321
Planos de saúde	23	249	214	1 318
Atividades auxiliares da intermediação financeira	98	262	107	495
Atividades auxiliares da intermediação financeira, exclusive seguros e previdência privada	23	87	56	339
Atividades auxiliares dos seguros e da previdência privada	75	175	51	156
Atividades imobiliárias, aluguéis e serviços prestados às empresas	2 387	17 198	13 882	83 841
Atividades imobiliárias	328	1 400	1 098	3 323
Incorporação de imóveis por conta própria	32	109	51	186
Aluguel de imóveis	19	63	28	52
Atividades imobiliárias por conta de terceiros	52	260	173	597
Condomínios prediais	225	968	846	2 488
Aluguel de veículos, máquinas e equipamentos sem condutores ou operadores e de objetos pessoais e domésticos	91	360	237	1 208
Aluguel de automóveis	35	179	129	797
Aluguel de outros meios de transporte	6	22	16	10
Aluguel de máquinas e equipamentos	18	103	74	358
Aluguel de objetos pessoais e domésticos	32	56	18	43



Tabela 7 - Unidades locais, pessoal ocupado em 31.12 e salários e outras remunerações, segundo Unidades da Federação e grupo da classificação de atividades - Brasil - 1998

(continuação)

Unidades da Federação e grupo da classificação de atividades	Número de unidades locais	Pessoal ocupado em 31.12		Salários e outras remunerações (1 000 R\$)
		Total	Assalariado	
Maranhão				
Atividades de informática e conexas	223	858	522	4 591
Consultoria em sistemas de informática	25	156	119	1 729
Desenvolvimento de programas de informática	26	52	13	53
Processamento de dados	120	503	338	2 631
Atividades de banco de dados	3	15	9	33
Manutenção e reparação de máquinas de escritório e de informática	49	132	43	145
Outras atividades de informática , não especificadas anteriormente	-	-	-	-
Pesquisa e desenvolvimento	8	146	137	1 116
Pesquisa e desenvolvimento das ciências físicas e naturais	3	132	132	1 052
Pesquisa e desenvolvimento das ciências sociais e humanas	5	14	5	65
Serviços prestados principalmente as empresas	1 737	14 434	11 888	73 603
Atividades jurídicas, contábeis e de assessoria empresarial	432	2 586	1 984	37 602
Serviços de arquitetura e engenharia e de assessoramento técnico especializado	105	266	111	610
Ensaio de materiais e de produtos; análise de qualidade	5	60	55	855
Publicidade	100	308	158	551
Seleção, agenciamento e locação de mão-de-obra para serviços temporários	43	638	571	2 069
Atividades de investigação, vigilância e segurança	34	4 147	4 097	16 979
Atividades de limpeza em prédios e domicílios	85	3 694	3 564	10 843
Outras atividades de serviços prestados principalmente às empresas	933	2 735	1 348	4 093
Administração pública, defesa e seguridade social	269	65 441	65 404	382 376
Administração pública, defesa e seguridade social	269	65 441	65 404	382 376
Administração do estado e da política econômica e social	246	54 046	54 015	227 959
Serviços coletivos prestados pela administração pública	20	11 351	11 345	154 283
Seguridade social	3	44	44	134
Educação	902	11 762	10 901	91 888
Educação	902	11 762	10 901	91 888
Educação pré-escolar e fundamental	612	4 244	3 740	15 962
Educação média de formação geral, profissionalizante ou técnica	147	3 108	2 934	17 159
Educação superior	8	3 307	3 306	51 238
Formação permanente e outras atividades de ensino	135	1 103	921	7 529
Saúde e serviços sociais	1 058	13 085	11 263	51 702
Saúde e serviços sociais	1 058	13 085	11 263	51 702
Atividades de atenção a saúde	936	11 914	10 149	46 083
Serviços veterinários	21	49	16	23
Serviços sociais	101	1 122	1 098	5 596
Outros serviços coletivos, sociais e pessoais	6 177	14 352	11 784	41 102
Limpeza urbana e esgoto; e atividades conexas	8	9	0	0
Limpeza urbana e esgoto; e atividades conexas	8	9	0	0
Atividades associativas	5 410	10 953	9 367	32 770
Atividades de organizações empresariais, patronais e profissionais	135	725	628	3 796
Atividades de organizações sindicais	335	5 054	4 924	8 091
Outras atividades associativas	4 940	5 174	3 815	20 883
Atividades recreativas, culturais e desportivas	415	2 523	1 972	7 311
Atividades cinematográficas e de vídeo	84	158	61	118
Atividades de rádio e de televisão	92	964	792	4 236
Outras atividades artísticas e de espetáculos	39	182	118	368
Atividades de agências de notícias	6	492	486	1 029
Atividades de bibliotecas, arquivos, museus e outras atividades culturais	3	46	43	123
Atividades desportivas e outras relacionadas ao lazer	191	681	472	1 437
Serviços pessoais	344	867	445	1 021
Serviços pessoais	344	867	445	1 021

Tabela 7 - Unidades locais, pessoal ocupado em 31.12 e salários e outras remunerações, segundo Unidades da Federação e grupo da classificação de atividades - Brasil - 1998

(continuação)

Unidades da Federação e grupo da classificação de atividades	Número de unidades locais	Pessoal ocupado em 31.12		Salários e outras remunerações (1 000 R\$)
		Total	Assalariado	
Piauí	32 589	223 065	188 013	976 364
Agricultura, pecuária, silvicultura e exploração florestal	446	2 937	2 216	4 908
Agricultura, pecuária e serviços relacionados com essas atividades	406	2 833	2 186	4 809
Produção de lavouras temporárias	42	392	330	1 190
Horticultura e produtos de viveiro	10	14	4	6
Produção de lavouras permanentes	28	664	613	1 116
Pecuária	179	1 204	916	1 747
Produção mista: lavoura e pecuária	51	202	126	226
Atividades de serviços relacionados com a agricultura e pecuária, exceto atividades veterinárias	96	357	197	524
Silvicultura, exploração florestal e serviços relacionados com estas atividades	40	104	30	99
Silvicultura, exploração florestal e serviços relacionados com estas atividades	40	104	30	99
Pesca	14	52	39	93
Pesca, aquicultura e atividades dos serviços relacionados com estas atividades	14	52	39	93
Pesca, aquicultura e atividades dos serviços relacionados com estas atividades	14	52	39	93
Indústrias extrativas	52	180	116	464
Extração de carvão mineral	-	-	-	-
Extração de carvão mineral	-	-	-	-
Extração de petróleo e serviços correlatos	-	-	-	-
Extração de petróleo e gás natural	-	-	-	-
Serviços relacionados com a extração de petróleo e gás-exceto a prospecção realizada por terceiros	-	-	-	-
Extração de minerais metálicos	2	x	x	x
Extração de minério de ferro	-	-	-	-
Extração de minerais metálicos não-ferrosos	2	x	x	x
Extração de minerais não-metálicos	50	176	116	464
Extração de pedra, areia e argila	17	121	86	159
Extração de outros minerais não-metálicos	33	55	30	306
Indústrias de transformação	2 227	16 749	13 925	46 659
Fabricação de produtos alimentícios e bebidas	700	4 475	3 653	13 871
Abate e preparação de produtos de carne e de pescado	40	173	129	263
Processamento, preservação e produção de conservas de frutas, legumes e outros vegetais	24	90	56	110
Produção de óleos e gorduras vegetais e animais	18	632	585	2 062
Laticínios	92	462	349	1 272
Moagem, fabricação de produtos amiláceos e de rações balanceadas para animais	131	446	292	930
Fabricação e refino de açúcar	-	-	-	-
Torrefação e moagem de café	12	71	52	185
Fabricação de outros produtos alimentícios	358	2 161	1 783	3 995
Fabricação de bebidas	25	440	407	5 056
Fabricação de produtos do fumo	6	29	27	394
Fabricação de produtos do fumo	6	29	27	394
Fabricação de produtos têxteis	64	226	139	501
Beneficiamento de fibras têxteis naturais	9	20	12	32
Fiação	1	x	x	x
Tecelagem - inclusive fiação e tecelagem	4	x	x	x
Fabricação de artefatos têxteis, incluindo tecelagem	10	18	4	11
Serviços de acabamento em fios, tecidos e artigos têxteis	1	x	x	x
Fabricação de artefatos têxteis a partir de tecidos - exclusive vestuário - e de outros artigos têxteis	20	72	49	71
Fabricação de tecidos e artigos de malha	19	63	35	76



Tabela 7 - Unidades locais, pessoal ocupado em 31.12 e salários e outras remunerações, segundo Unidades da Federação e grupo da classificação de atividades - Brasil - 1998

(continuação)

Unidades da Federação e grupo da classificação de atividades	Número de unidades locais	Pessoal ocupado em 31.12		Salários e outras remunerações (1 000 R\$)
		Total	Assalariado	
Piauí				
Confecção de artigos do vestuário e acessórios	352	3 684	3 265	8 620
Confecção de artigos do vestuário	327	3 610	3 218	8 515
Fabricação de acessórios do vestuário e de segurança profissional	25	74	47	105
Preparação de couros e fabricação de artefatos de couro, artigos de viagem e calçados	43	437	376	1 693
Curtimento e outras preparações de couro	11	356	335	1 605
Fabricação de artigos para viagem e de artefatos diversos de couro	10	14	4	8
Fabricação de calçados	22	67	37	80
Fabricação de produtos de madeira	131	368	216	375
Desdobramento de madeira	49	108	61	122
Fabricação de produtos de madeira, cortiça e material trançado - exclusive móveis	82	260	155	253
Fabricação de celulose, papel e produtos de papel	16	56	29	58
Fabricação de celulose e outras pastas para a fabricação de papel	1	x	x	x
Fabricação de papel, papelão liso, cartolina e cartão	1	x	x	x
Fabricação de embalagens de papel ou papelão	7	x	x	x
Fabricação de artefatos diversos de papel, papelão, cartolina e cartão	7	35	21	49
Edição, impressão e reprodução de gravações	166	948	719	2 805
Edição; edição e impressão	66	561	465	1 862
Impressão e serviços conexos para terceiros	95	380	254	942
Reprodução de materiais gravados	5	7	0	1
Fabricação de coque, refino de petróleo, elaboração de combustíveis nucleares e produção de álcool	2	x	x	x
Coquearias	-	-	-	-
Refino de petróleo	-	-	-	-
Elaboração de combustíveis nucleares	-	-	-	-
Produção de álcool	2	x	x	x
Fabricação de produtos químicos	75	746	637	2 638
Fabricação de produtos químicos inorgânicos	2	x	x	x
Fabricação de produtos químicos orgânicos	3	8	3	8
Fabricação de resinas e elastômeros	-	-	-	-
Fabricação de fibras, fios, cabos e filamentos contínuos artificiais e sintéticos	2	x	x	x
Fabricação de produtos farmacêuticos	9	336	319	1 785
Fabricação de defensivos agrícolas	1	x	x	x
Fabricação de sabões, detergentes, produtos de limpeza e artigos de perfumaria	41	264	204	366
Fabricação de tintas, vernizes, esmaltes, lacas e produtos afins	4	64	57	220
Fabricação de produtos e preparados químicos diversos	13	57	43	149
Fabricação de artigos de borracha e plástico	37	393	335	889
Fabricação de artigos de borracha	17	172	151	363
Fabricação de produtos de plástico	20	221	184	526
Fabricação de produtos de minerais não-metálicos	207	2 258	1 951	5 316
Fabricação de vidro e de produtos do vidro	4	x	x	x
Fabricação de cimento	2	x	x	x
Fabricação de artefatos de concreto, cimento, fibrocimento, gesso e estuque	100	409	275	631
Fabricação de produtos cerâmicos	65	1 496	1 389	3 709
Aparelhamento de pedras e fabricação de cal e de outros produtos de minerais não-metálicos	36	265	207	382
Metalurgia básica	28	102	67	118
Siderúrgicas integradas	-	-	-	-
Fabricação de produtos siderúrgicos - exclusive em siderúrgicas integradas	3	14	10	13

Tabela 7 - Unidades locais, pessoal ocupado em 31.12 e salários e outras remunerações, segundo Unidades da Federação e grupo da classificação de atividades - Brasil - 1998

(continuação)

Unidades da Federação e grupo da classificação de atividades	Número de unidades locais	Pessoal ocupado em 31.12		Salários e outras remunerações (1 000 R\$)
		Total	Assalariado	
Piauí				
Fabricação de tubos - exclusive em siderúrgicas integradas	3	5	0	0
Metalurgia de metais não-ferrosos	5	17	10	26
Fundição	17	66	47	79
Fabricação de produtos de metal - exclusive máquinas e equipamentos	163	718	518	1 074
Fabricação de estruturas metálicas e obras de caldearia pesada	87	527	415	893
Fabricação de tanques, caldeiras e reservatórios metálicos	2	x	x	x
Forjaria, estamparia, metalurgia do pó e serviços de tratamento de metais	7	x	x	x
Fabricação de artigos de cutelaria, de serralheria e ferramentas manuais	36	78	38	64
Fabricação de produtos diversos de metal	31	83	46	88
Fabricação de máquinas e equipamentos	25	294	254	518
Fabricação de motores, bombas, compressores e equipamentos de transmissão	2	x	x	x
Fabricação de máquinas e equipamentos de uso geral	6	56	47	92
Fabricação de tratores e de máquinas e equipamentos para a agricultura, avicultura e obtenção de produtos animais	10	36	24	74
Fabricação de máquinas-ferramenta	2	x	x	x
Fabricação de máquinas e equipamentos para as indústrias de extração mineral e construção	-	-	-	-
Fabricação de outras máquinas e equipamentos de uso específico	1	x	x	x
Fabricação de armas, munições e equipamentos militares	-	-	-	-
Fabricação de eletrodomésticos	4	145	140	249
Fabricação de máquinas para escritório e equipamentos de informática	3	13	7	12
Fabricação de máquinas para escritório	1	x	x	x
Fabricação de máquinas e equipamentos de sistemas eletrônicos para processamento de dados	2	x	x	x
Fabricação de máquinas, aparelhos e materiais elétricos	14	70	46	90
Fabricação de geradores, transformadores e motores elétricos	3	7	2	2
Fabricação de equipamentos para distribuição e controle de energia elétrica	-	-	-	-
Fabricação de fios, cabos e condutores elétricos isolados	1	x	x	x
Fabricação de pilhas, baterias e acumuladores elétricos	2	x	x	x
Fabricação de lâmpadas e equipamentos de iluminação	7	45	33	70
Fabricação de material elétrico para veículos-exclusive baterias	1	x	x	x
Fabricação de outros equipamentos e aparelhos elétricos	-	-	-	-
Fabricação de material eletrônico e de aparelhos e equipamentos de comunicações	7	168	157	413
Fabricação de material eletrônico básico	2	x	x	x
Fabricação de aparelhos e equipamentos de telefonia e rádio-telefonia e de transmissores de televisão e rádio	5	x	x	x
Fabricação de aparelhos receptores de rádio e televisão e de reprodução, gravação ou amplificação de som e vídeo	-	-	-	-
Fabricação de equipamentos de instrumentação médico-hospitalares, instrumentos de precisão e ópticos, equipamentos para automação industrial, cronômetros e relógios	16	56	37	72
Fabricação de aparelhos e instrumentos para usos médico-hospitalares, odontológicos e de laboratórios e aparelhos ortopédicos	8	27	18	49
Fabricação de aparelhos e instrumentos de medida teste e controle - exclusive equipamentos para controle de processos industriais	-	-	-	-
Fabricação de máquinas, aparelhos e equipamentos de sistemas eletrônicos dedicados a automação industrial e controle do processo produtivo	-	-	-	-
Fabricação de aparelhos, instrumentos e materiais ópticos, fotográficos e cinematográficos	8	29	19	23
Fabricação de cronômetros e relógios	-	-	-	-
Fabricação e montagem de veículos automotores, reboques e carrocerias	24	142	117	353
Fabricação de automóveis, camionetas e utilitários	-	-	-	-
Fabricação de caminhões e ônibus	-	-	-	-
Fabricação de cabines, carrocerias e reboques	5	76	68	252
Fabricação de peças e acessórios para veículos automotores	6	4	1	1
Recondicionamento ou recuperação de motores para veículos automotores	13	62	48	100



Tabela 7 - Unidades locais, pessoal ocupado em 31.12 e salários e outras remunerações, segundo Unidades da Federação e grupo da classificação de atividades - Brasil - 1998

(continuação)

Unidades da Federação e grupo da classificação de atividades	Número de unidades locais	Pessoal ocupado em 31.12		Salários e outras remunerações (1 000 R\$)
		Total	Assalariado	
Piauí				
Fabricação de outros equipamentos de transporte	8	32	19	51
Construção e reparação de embarcações	1	x	x	x
Construção, montagem e reparação de veículos ferroviários	-	-	-	-
Construção, montagem e reparação de aeronaves	1	x	x	x
Fabricação de outros equipamentos de transporte	6	x	x	x
Fabricação de móveis e indústrias diversas	139	1 303	1 132	3 252
Fabricação de artigos do mobiliário	110	1 124	993	2 941
Fabricação de produtos diversos	29	179	139	311
Reciclagem	1	x	x	x
Reciclagem de sucatas metálicas	-	-	-	-
Reciclagem de sucatas não-metálicas	1	x	x	x
Produção e distribuição de eletricidade, gás e água	121	2 033	2 028	32 163
Eletricidade, gás e água quente	9	329	327	6 384
Produção e distribuição de energia elétrica	8	x	x	x
Produção e distribuição de gás através de tubulações	1	x	x	x
Produção e distribuição de vapor e água quente	-	-	-	-
Captação, tratamento e distribuição de água	112	1 704	1 701	25 779
Captação, tratamento e distribuição de água	112	1 704	1 701	25 779
Construção	846	12 348	10 892	35 408
Construção	846	12 348	10 892	35 408
Preparação do terreno	48	565	475	1 742
Construção de edifícios e obras de engenharia civil	604	8 718	7 648	26 564
Obras de infra-estrutura para engenharia elétrica e de telecomunicações	27	686	646	1 660
Obras de instalações	48	1 110	1 044	3 047
Obras de acabamentos e serviços auxiliares da construção	116	1 191	1 008	2 209
Aluguel de equipamentos de construção e demolição com operários	3	78	71	187
Comércio; reparação de veículos automotores, objetos pessoais e domésticos	19 698	47 058	25 781	73 440
Comércio e reparação de veículos automotores e motocicletas; e comércio a varejo de combustíveis	1 525	5 870	4 035	13 261
Comércio a varejo e por atacado de veículos automotores	84	1 310	1 167	5 824
Manutenção e reparação de veículos automotores	223	607	343	655
Comércio a varejo e por atacado de peças e acessórios para veículos automotores	764	2 201	1 268	3 166
Comércio, manutenção e reparação de motocicletas, partes, peças e acessórios	176	413	225	544
Comércio a varejo de combustíveis	278	1 339	1 032	3 071
Comércio por atacado e intermediários do comércio	1 535	5 883	3 826	13 961
Intermediários do comércio	625	1 188	246	544
Comércio atacadista de produtos agropecuários <i>in natura</i> ; produtos alimentícios para animais	36	117	68	140
Comércio atacadista de produtos alimentícios, bebidas e fumo	323	2 295	1 908	7 614
Comércio atacadista de artigos de usos pessoal e doméstico	160	818	611	1 666
Comércio atacadista de produtos intermediários não-agropecuários, resíduos e sucatas	100	462	339	2 100
Comércio atacadista de máquinas, aparelhos e equipamentos para usos agropecuário, comercial, de escritório, industrial, técnico e profissional	47	257	203	634
Comércio atacadista de mercadorias em geral ou não compreendidas nos grupos anteriores	244	746	451	1 262
Comércio varejista e reparação de objetos pessoais e domésticos	16 638	35 305	17 920	46 218
Comércio varejista não especializado	7 448	11 437	3 912	9 652
Comércio varejista de produtos alimentícios, bebidas e fumo, em lojas especializadas	768	1 313	551	1 274
Comércio varejista de tecidos, artigos de armarinho, vestuário, calçados, em lojas especializadas	2 983	7 145	4 037	10 205
Comércio varejista de outros produtos, em lojas especializadas	5 179	14 865	9 186	24 631
Comércio varejista de artigos usados, em lojas	18	32	12	21
Comércio varejista não realizado em lojas	25	55	26	81
Reparação de objetos pessoais e domésticos	217	458	196	354

Tabela 7 - Unidades locais, pessoal ocupado em 31.12 e salários e outras remunerações, segundo Unidades da Federação e grupo da classificação de atividades - Brasil - 1998

(continuação)

Unidades da Federação e grupo da classificação de atividades	Número de unidades locais	Pessoal ocupado em 31.12		Salários e outras remunerações (1 000 R\$)
		Total	Assalariado	
Piauí				
Alojamento e alimentação	994	4 239	3 105	6 715
Alojamento e alimentação	994	4 239	3 105	6 715
Estabelecimentos hoteleiros e outros tipos de alojamento temporário	166	1 435	1 210	3 026
Restaurantes e outros estabelecimentos de serviços de alimentação	828	2 804	1 895	3 689
Transporte, armazenagem e comunicações	682	7 619	6 982	49 080
Transporte terrestre	329	5 592	5 203	25 678
Transporte ferroviário interurbano	1	x	x	x
Outros transportes terrestres	328	x	x	x
Transporte dutoviário	-	-	-	-
Transporte aquaviário	7	12	7	15
Transporte marítimo de cabotagem e longo curso	1	x	x	x
Outros transportes aquaviários	6	x	x	x
Transporte aéreo	12	98	78	611
Transporte aéreo, regular	5	58	54	500
Transporte aéreo, não regular	7	40	24	111
Atividades anexas e auxiliares do transporte e agências de viagem	158	501	309	2 279
Movimentação e armazenamento de cargas	13	28	17	191
Atividades auxiliares aos transportes	38	216	169	1 736
Atividades de agências de viagens e organizadores de viagem	96	229	105	300
Atividades relacionadas à organização do transporte de cargas	11	28	18	52
Correio e telecomunicações	176	1 416	1 385	20 497
Correio	155	861	836	9 035
Telecomunicações	21	555	549	11 462
Intermediação financeira	280	2 986	2 781	77 365
Intermediação financeira, exclusive seguros e previdência privada	168	2 546	2 478	74 525
Banco central	-	-	-	-
Intermediação monetária - depósitos à vista	124	2 313	2 310	73 174
Intermediação monetária - outros tipos de depósitos	2	x	x	x
Arrendamento mercantil	1	x	x	x
Outras atividades de concessão de crédito	11	149	131	1 228
Outras atividades de intermediação financeira, não especificadas anteriormente	30	74	35	69
Seguros e previdência privada	37	233	215	2 369
Seguros de vida e não-vida	18	11	11	250
Previdência privada	5	34	34	711
Planos de saúde	14	188	170	1 408
Atividades auxiliares da intermediação financeira	75	207	88	471
Atividades auxiliares da intermediação financeira, exclusive seguros e previdência privada	22	68	46	302
Atividades auxiliares dos seguros e da previdência privada	53	139	42	169
Atividades imobiliárias, aluguéis e serviços prestados às empresas	1 477	9 506	7 519	30 733
Atividades imobiliárias	260	1 817	1 543	3 332
Incorporação de imóveis por conta própria	20	79	50	157
Aluguel de imóveis	28	103	41	78
Atividades imobiliárias por conta de terceiros	49	346	257	679
Condomínios prediais	163	1 289	1 195	2 419
Aluguel de veículos, máquinas e equipamentos sem condutores ou operadores e de objetos pessoais e domésticos	69	161	81	171
Aluguel de automóveis	15	43	28	72
Aluguel de outros meios de transporte	6	10	4	1
Aluguel de máquinas e equipamentos	15	37	11	27
Aluguel de objetos pessoais e domésticos	33	71	38	71



Tabela 7 - Unidades locais, pessoal ocupado em 31.12 e salários e outras remunerações, segundo Unidades da Federação e grupo da classificação de atividades - Brasil - 1998

(continuação)

Unidades da Federação e grupo da classificação de atividades	Número de unidades locais	Pessoal ocupado em 31.12		Salários e outras remunerações (1 000 R\$)
		Total	Assalariado	
Piauí				
Atividades de informática e conexas	138	670	470	3 368
Consultoria em sistemas de informática	10	18	3	4
Desenvolvimento de programas de informática	10	151	135	600
Processamento de dados	83	412	293	2 618
Atividades de banco de dados	-	-	-	-
Manutenção e reparação de máquinas de escritório e de informática	35	89	39	146
Outras atividades de informática , não especificadas anteriormente	-	-	-	-
Pesquisa e desenvolvimento	6	594	592	8 959
Pesquisa e desenvolvimento das ciências físicas e naturais	3	359	359	7 713
Pesquisa e desenvolvimento das ciências sociais e humanas	3	235	233	1 246
Serviços prestados principalmente as empresas	1 004	6 264	4 833	14 903
Atividades jurídicas, contábeis e de assessoria empresarial	238	1 523	1 211	4 120
Serviços de arquitetura e engenharia e de assessoramento técnico especializado	60	226	123	439
Ensaio de materiais e de produtos; análise de qualidade	-	-	-	-
Publicidade	76	173	65	158
Seleção, agenciamento e locação de mão-de-obra para serviços temporários	20	255	225	464
Atividades de investigação, vigilância e segurança	16	2 212	2 173	7 633
Atividades de limpeza em prédios e domicílios	53	609	526	1 001
Outras atividades de serviços prestados principalmente às empresas	541	1 266	510	1 088
Administração pública, defesa e seguridade social	360	61 923	61 859	388 506
Administração pública, defesa e seguridade social	360	61 923	61 859	388 506
Administração do estado e da política econômica e social	330	50 109	50 051	265 238
Serviços coletivos prestados pela administração pública	26	11 187	11 181	119 458
Seguridade social	4	627	627	3 810
Educação	675	39 378	38 385	189 511
Educação	675	39 378	38 385	189 511
Educação pré-escolar e fundamental	443	33 658	33 019	132 679
Educação média de formação geral, profissionalizante ou técnica	109	1 941	1 758	7 715
Educação superior	14	2 998	2 968	45 593
Formação permanente e outras atividades de ensino	109	781	640	3 525
Saúde e serviços sociais	642	6 137	5 066	17 855
Saúde e serviços sociais	642	6 137	5 066	17 855
Atividades de atenção a saúde	563	5 566	4 536	14 606
Serviços veterinários	8	27	12	17
Serviços sociais	71	544	518	3 231
Outros serviços coletivos, sociais e pessoais	4 075	9 920	7 319	23 463
Limpeza urbana e esgoto; e atividades conexas	20	247	227	1 032
Limpeza urbana e esgoto; e atividades conexas	20	247	227	1 032
Atividades associativas	3 520	7 567	5 695	18 102
Atividades de organizações empresariais, patronais e profissionais	114	384	319	3 414
Atividades de organizações sindicais	287	2 696	2 539	3 182
Outras atividades associativas	3 119	4 487	2 837	11 506
Atividades recreativas, culturais e desportivas	275	1 441	1 031	3 618
Atividades cinematográficas e de vídeo	38	102	56	137
Atividades de rádio e de televisão	79	776	602	2 310
Outras atividades artísticas e de espetáculos	32	135	96	266
Atividades de agências de notícias	2	x	x	x
Atividades de bibliotecas, arquivos, museus e outras atividades culturais	1	x	x	x
Atividades desportivas e outras relacionadas ao lazer	123	407	260	877
Serviços pessoais	260	665	366	711
Serviços pessoais	260	665	366	711

Tabela 7 - Unidades locais, pessoal ocupado em 31.12 e salários e outras remunerações, segundo Unidades da Federação e grupo da classificação de atividades - Brasil - 1998

(continuação)

Unidades da Federação e grupo da classificação de atividades	Número de unidades locais	Pessoal ocupado em 31.12		Salários e outras remunerações (1 000 R\$)
		Total	Assalariado	
Ceará	108 511	693 504	570 968	3 175 973
Agricultura, pecuária, silvicultura e exploração florestal	1 105	7 366	6 065	15 365
Agricultura, pecuária e serviços relacionados com essas atividades	1 059	7 293	6 056	15 334
Produção de lavouras temporárias	58	568	495	1 495
Horticultura e produtos de viveiro	32	95	53	120
Produção de lavouras permanentes	75	1 193	1 111	2 762
Pecuária	634	4 423	3 733	9 072
Produção mista: lavoura e pecuária	116	577	406	966
Atividades de serviços relacionados com a agricultura e pecuária, exceto atividades veterinárias	144	437	258	919
Silvicultura, exploração florestal e serviços relacionados com estas atividades	46	73	9	32
Silvicultura, exploração florestal e serviços relacionados com estas atividades	46	73	9	32
Pesca	62	1 041	953	1 688
Pesca, aquicultura e atividades dos serviços relacionados com estas atividades	62	1 041	953	1 688
Pesca, aquicultura e atividades dos serviços relacionados com estas atividades	62	1 041	953	1 688
Indústrias extrativas	184	1 529	1 304	12 441
Extração de carvão mineral	-	-	-	-
Extração de carvão mineral	-	-	-	-
Extração de petróleo e serviços correlatos	4	160	160	7 683
Extração de petróleo e gás natural	2	x	x	x
Serviços relacionados com a extração de petróleo e gás-exceto a prospecção realizada por terceiros	2	x	x	x
Extração de minerais metálicos	10	27	11	39
Extração de minério de ferro	-	-	-	-
Extração de minerais metálicos não-ferrosos	10	27	11	39
Extração de minerais não-metálicos	170	1 342	1 133	4 719
Extração de pedra, areia e argila	95	998	871	3 889
Extração de outros minerais não-metálicos	75	344	262	830
Indústrias de transformação	11 428	136 359	121 566	490 564
Fabricação de produtos alimentícios e bebidas	2 592	29 809	26 686	122 726
Abate e preparação de produtos de carne e de pescado	146	1 194	1 051	4 459
Processamento, preservação e produção de conservas de frutas, legumes e outros vegetais	138	2 908	2 729	9 847
Produção de óleos e gorduras vegetais e animais	21	406	384	1 643
Laticínios	386	1 331	907	5 710
Moagem, fabricação de produtos amiláceos e de rações balanceadas para animais	212	6 431	6 172	21 796
Fabricação e refino de açúcar	8	232	227	1 324
Torrefação e moagem de café	26	418	371	1 493
Fabricação de outros produtos alimentícios	1 472	12 488	10 681	49 542
Fabricação de bebidas	183	4 401	4 164	26 913
Fabricação de produtos do fumo	11	74	67	615
Fabricação de produtos do fumo	11	74	67	615
Fabricação de produtos têxteis	661	15 502	14 652	69 467
Beneficiamento de fibras têxteis naturais	49	450	368	1 210
Fiação	40	6 628	6 560	28 804
Tecelagem - inclusive fiação e tecelagem	75	1 068	967	5 425
Fabricação de artefatos têxteis, incluindo tecelagem	152	5 271	5 093	27 628
Serviços de acabamento em fios, tecidos e artigos têxteis	49	665	608	2 579
Fabricação de artefatos têxteis a partir de tecidos - exclusive vestuário - e de outros artigos têxteis	250	1 181	883	3 280
Fabricação de tecidos e artigos de malha	46	239	173	540



Tabela 7 - Unidades locais, pessoal ocupado em 31.12 e salários e outras remunerações, segundo Unidades da Federação e grupo da classificação de atividades - Brasil - 1998

(continuação)

Unidades da Federação e grupo da classificação de atividades	Número de unidades locais	Pessoal ocupado em 31.12		Salários e outras remunerações (1 000 R\$)
		Total	Assalariado	
Ceará				
Confecção de artigos do vestuário e acessórios	3 162	26 879	22 944	59 278
Confecção de artigos do vestuário	3 024	26 343	22 567	58 429
Fabricação de acessórios do vestuário e de segurança profissional	138	536	377	850
Preparação de couros e fabricação de artefatos de couro, artigos de viagem e calçados	472	21 291	20 672	49 158
Curtimento e outras preparações de couro	21	356	311	991
Fabricação de artigos para viagem e de artefatos diversos de couro	113	336	192	425
Fabricação de calçados	338	20 599	20 169	47 741
Fabricação de produtos de madeira	428	1 587	1 064	1 994
Desdobramento de madeira	114	261	133	253
Fabricação de produtos de madeira, cortiça e material trançado - exclusive móveis	314	1 326	931	1 741
Fabricação de celulose, papel e produtos de papel	68	2 618	2 504	32 739
Fabricação de celulose e outras pastas para a fabricação de papel	-	-	-	-
Fabricação de papel, papelão liso, cartolina e cartão	8	1 124	1 117	20 927
Fabricação de embalagens de papel ou papelão	31	771	708	3 092
Fabricação de artefatos diversos de papel, papelão, cartolina e cartão	29	723	679	8 721
Edição, impressão e reprodução de gravações	579	4 606	3 752	25 197
Edição; edição e impressão	198	2 922	2 627	21 324
Impressão e serviços conexos para terceiros	355	1 375	856	2 838
Reprodução de materiais gravados	26	309	269	1 036
Fabricação de coque, refino de petróleo, elaboração de combustíveis nucleares e produção de álcool	6	54	41	8 465
Coquearias	-	-	-	-
Refino de petróleo	3	21	15	8 269
Elaboração de combustíveis nucleares	-	-	-	-
Produção de álcool	3	33	26	196
Fabricação de produtos químicos	420	4 387	3 828	22 383
Fabricação de produtos químicos inorgânicos	31	538	506	3 010
Fabricação de produtos químicos orgânicos	14	114	95	590
Fabricação de resinas e elastômeros	2	x	x	x
Fabricação de fibras, fios, cabos e filamentos contínuos artificiais e sintéticos	6	60	54	90
Fabricação de produtos farmacêuticos	42	1 288	1 234	9 654
Fabricação de defensivos agrícolas	3	x	x	x
Fabricação de sabões, detergentes, produtos de limpeza e artigos de perfumaria	212	836	544	1 879
Fabricação de tintas, vernizes, esmaltes, lacas e produtos afins	36	780	732	3 578
Fabricação de produtos e preparados químicos diversos	74	639	537	2 791
Fabricação de artigos de borracha e plástico	226	2 867	2 496	9 203
Fabricação de artigos de borracha	88	694	550	1 754
Fabricação de produtos de plástico	138	2 173	1 946	7 448
Fabricação de produtos de minerais não-metálicos	770	8 058	6 916	19 289
Fabricação de vidro e de produtos do vidro	20	x	x	x
Fabricação de cimento	2	x	x	x
Fabricação de artefatos de concreto, cimento, fibrocimento, gesso e estuque	216	2 316	2 021	4 992
Fabricação de produtos cerâmicos	365	3 847	3 290	6 068
Aparelhamento de pedras e fabricação de cal e de outros produtos de minerais não-metálicos	167	1 362	1 094	3 846
Metalurgia básica	186	1 441	1 213	6 040
Siderúrgicas integradas	3	5	2	3
Fabricação de produtos siderúrgicos - exclusive em siderúrgicas integradas	23	308	280	2 689

Tabela 7 - Unidades locais, pessoal ocupado em 31.12 e salários e outras remunerações, segundo Unidades da Federação e grupo da classificação de atividades - Brasil - 1998

(continuação)

Unidades da Federação e grupo da classificação de atividades	Número de unidades locais	Pessoal ocupado em 31.12		Salários e outras remunerações (1 000 R\$)
		Total	Assalariado	
Ceará				
Fabricação de tubos - exclusive em siderúrgicas integradas	7	226	218	447
Metalurgia de metais não-ferrosos	60	351	280	1 123
Fundição	93	551	433	1 778
Fabricação de produtos de metal - exclusive máquinas e equipamentos	505	4 114	3 427	15 445
Fabricação de estruturas metálicas e obras de caldearia pesada	272	1 629	1 252	3 576
Fabricação de tanques, caldeiras e reservatórios metálicos	14	134	105	351
Forjaria, estamparia, metalurgia do pó e serviços de tratamento de metais	27	308	276	620
Fabricação de artigos de cutelaria, de serralheria e ferramentas manuais	36	182	141	356
Fabricação de produtos diversos de metal	156	1 861	1 653	10 543
Fabricação de máquinas e equipamentos	149	4 298	4 087	19 516
Fabricação de motores, bombas, compressores e equipamentos de transmissão	14	368	346	1 412
Fabricação de máquinas e equipamentos de uso geral	52	585	517	3 898
Fabricação de tratores e de máquinas e equipamentos para a agricultura, avicultura e obtenção de produtos animais	21	364	323	1 019
Fabricação de máquinas-ferramenta	4	57	51	307
Fabricação de máquinas e equipamentos para as indústrias de extração mineral e construção	8	91	77	408
Fabricação de outras máquinas e equipamentos de uso específico	32	274	233	1 341
Fabricação de armas, munições e equipamentos militares	-	-	-	-
Fabricação de eletrodomésticos	18	2 559	2 540	11 132
Fabricação de máquinas para escritório e equipamentos de informática	8	31	17	310
Fabricação de máquinas para escritório	1	x	x	x
Fabricação de máquinas e equipamentos de sistemas eletrônicos para processamento de dados	7	x	x	x
Fabricação de máquinas, aparelhos e materiais elétricos	55	1 205	1 122	5 973
Fabricação de geradores, transformadores e motores elétricos	13	657	634	3 912
Fabricação de equipamentos para distribuição e controle de energia elétrica	8	239	226	1 108
Fabricação de fios, cabos e condutores elétricos isolados	1	x	x	x
Fabricação de pilhas, baterias e acumuladores elétricos	8	33	25	144
Fabricação de lâmpadas e equipamentos de iluminação	18	195	169	464
Fabricação de material elétrico para veículos-exclusive baterias	3	x	x	x
Fabricação de outros equipamentos e aparelhos elétricos	4	71	63	312
Fabricação de material eletrônico e de aparelhos e equipamentos de comunicações	28	192	142	2 755
Fabricação de material eletrônico básico	6	18	5	139
Fabricação de aparelhos e equipamentos de telefonia e rádio-telefonia e de transmissores de televisão e rádio	11	109	93	1 450
Fabricação de aparelhos receptores de rádio e televisão e de reprodução, gravação ou amplificação de som e vídeo	11	65	44	1 166
Fabricação de equipamentos de instrumentação médico-hospitalares, instrumentos de precisão e ópticos, equipamentos para automação industrial, cronômetros e relógios	60	1 053	962	4 204
Fabricação de aparelhos e instrumentos para usos médico-hospitalares, odontológicos e de laboratórios e aparelhos ortopédicos	25	90	51	106
Fabricação de aparelhos e instrumentos de medida teste e controle - exclusive equipamentos para controle de processos industriais	2	x	x	x
Fabricação de máquinas, aparelhos e equipamentos de sistemas eletrônicos dedicados a automação industrial e controle do processo produtivo	2	x	x	x
Fabricação de aparelhos, instrumentos e materiais ópticos, fotográficos e cinematográficos	28	410	370	948
Fabricação de cronômetros e relógios	3	22	19	122
Fabricação e montagem de veículos automotores, reboques e carrocerias	97	770	633	3 043
Fabricação de automóveis, camionetas e utilitários	10	177	163	1 221
Fabricação de caminhões e ônibus	-	-	-	-
Fabricação de cabines, carrocerias e reboques	20	229	195	534
Fabricação de peças e acessórios para veículos automotores	12	112	92	606
Recondicionamento ou recuperação de motores para veículos automotores	55	252	183	682



Tabela 7 - Unidades locais, pessoal ocupado em 31.12 e salários e outras remunerações, segundo Unidades da Federação e grupo da classificação de atividades - Brasil - 1998

(continuação)

Unidades da Federação e grupo da classificação de atividades	Número de unidades locais	Pessoal ocupado em 31.12		Salários e outras remunerações (1 000 R\$)
		Total	Assalariado	
Ceará				
Fabricação de outros equipamentos de transporte	24	387	349	1 297
Construção e reparação de embarcações	8	192	178	710
Construção, montagem e reparação de veículos ferroviários	1	x	x	x
Construção, montagem e reparação de aeronaves	2	x	x	x
Fabricação de outros equipamentos de transporte	13	175	157	563
Fabricação de móveis e indústrias diversas	906	5 012	3 889	11 178
Fabricação de artigos do mobiliário	708	4 263	3 389	10 012
Fabricação de produtos diversos	198	749	500	1 165
Reciclagem	15	124	103	290
Reciclagem de sucatas metálicas	5	33	27	131
Reciclagem de sucatas não-metálicas	10	91	76	159
Produção e distribuição de eletricidade, gás e água	92	4 263	4 249	106 644
Eletricidade, gás e água quente	52	2 303	2 298	63 588
Produção e distribuição de energia elétrica	51	x	x	x
Produção e distribuição de gás através de tubulações	1	x	x	x
Produção e distribuição de vapor e água quente	-	-	-	-
Captação, tratamento e distribuição de água	40	1 960	1 951	43 056
Captação, tratamento e distribuição de água	40	1 960	1 951	43 056
Construção	2 443	26 594	22 252	108 658
Construção	2 443	26 594	22 252	108 658
Preparação do terreno	103	868	699	2 629
Construção de edifícios e obras de engenharia civil	1 749	21 773	18 520	94 946
Obras de infra-estrutura para engenharia elétrica e de telecomunicações	115	1 127	910	3 070
Obras de instalações	206	1 714	1 391	5 587
Obras de acabamentos e serviços auxiliares da construção	258	938	577	2 042
Aluguel de equipamentos de construção e demolição com operários	12	174	155	383
Comércio; reparação de veículos automotores, objetos pessoais e domésticos	65 329	150 946	79 196	319 880
Comércio e reparação de veículos automotores e motocicletas; e comércio a varejo de combustíveis	3 985	16 610	11 330	52 092
Comércio a varejo e por atacado de veículos automotores	415	3 776	3 085	25 222
Manutenção e reparação de veículos automotores	644	1 994	1 181	3 020
Comércio a varejo e por atacado de peças e acessórios para veículos automotores	1 714	5 505	3 210	10 965
Comércio, manutenção e reparação de motocicletas, partes, peças e acessórios	543	1 145	530	2 249
Comércio a varejo de combustíveis	669	4 190	3 324	10 637
Comércio por atacado e intermediários do comércio	4 754	22 623	15 754	86 518
Intermediários do comércio	1 728	4 032	1 191	3 285
Comércio atacadista de produtos agropecuários <i>in natura</i> ; produtos alimentícios para animais	159	545	335	994
Comércio atacadista de produtos alimentícios, bebidas e fumo	1 180	7 632	6 086	29 550
Comércio atacadista de artigos de usos pessoal e doméstico	865	4 452	3 254	14 011
Comércio atacadista de produtos intermediários não-agropecuários, resíduos e sucatas	399	3 562	3 108	30 107
Comércio atacadista de máquinas, aparelhos e equipamentos para usos agropecuário, comercial, de escritório, industrial, técnico e profissional	109	884	720	4 461
Comércio atacadista de mercadorias em geral ou não compreendidas nos grupos anteriores	314	1 516	1 060	4 110
Comércio varejista e reparação de objetos pessoais e domésticos	56 590	111 713	52 112	181 270
Comércio varejista não especializado	24 100	35 991	12 243	57 328
Comércio varejista de produtos alimentícios, bebidas e fumo, em lojas especializadas	4 090	7 169	2 823	6 691
Comércio varejista de tecidos, artigos de armarinho, vestuário, calçados, em lojas especializadas	11 862	23 858	11 721	36 695
Comércio varejista de outros produtos, em lojas especializadas	15 604	42 498	24 274	77 415
Comércio varejista de artigos usados, em lojas	89	149	53	98
Comércio varejista não realizado em lojas	92	138	37	67
Reparação de objetos pessoais e domésticos	753	1 910	961	2 975

Tabela 7 - Unidades locais, pessoal ocupado em 31.12 e salários e outras remunerações, segundo Unidades da Federação e grupo da classificação de atividades - Brasil - 1998

(continuação)

Unidades da Federação e grupo da classificação de atividades	Número de unidades locais	Pessoal ocupado em 31.12		Salários e outras remunerações (1 000 R\$)
		Total	Assalariado	
Ceará				
Alojamento e alimentação	4 465	19 731	14 431	38 461
Alojamento e alimentação	4 465	19 731	14 431	38 461
Estabelecimentos hoteleiros e outros tipos de alojamento temporário	594	5 227	4 383	15 844
Restaurantes e outros estabelecimentos de serviços de alimentação	3 871	14 504	10 048	22 617
Transporte, armazenagem e comunicações	2 049	27 033	24 816	193 604
Transporte terrestre	1 084	18 149	16 853	102 887
Transporte ferroviário interurbano	1	x	x	x
Outros transportes terrestres	1 083	x	x	x
Transporte dutoviário	-	-	-	-
Transporte aquaviário	17	222	199	1 932
Transporte marítimo de cabotagem e longo curso	12	197	179	1 674
Outros transportes aquaviários	5	25	20	258
Transporte aéreo	24	341	317	4 199
Transporte aéreo, regular	14	290	288	3 964
Transporte aéreo, não regular	10	51	29	235
Atividades anexas e auxiliares do transporte e agências de viagem	588	3 496	2 704	17 299
Movimentação e armazenamento de cargas	88	297	262	1 059
Atividades auxiliares aos transportes	121	1 463	1 318	11 664
Atividades de agências de viagens e organizadores de viagem	343	1 536	984	3 686
Atividades relacionadas à organização do transporte de cargas	36	200	140	890
Correio e telecomunicações	336	4 825	4 743	67 286
Correio	254	2 172	2 130	21 631
Telecomunicações	82	2 653	2 613	45 654
Intermediação financeira	973	10 046	9 152	251 523
Intermediação financeira, exclusive seguros e previdência privada	576	7 779	7 457	232 219
Banco central	1	x	x	x
Intermediação monetária - depósitos à vista	413	6 787	6 745	216 748
Intermediação monetária - outros tipos de depósitos	19	121	98	1 351
Arrendamento mercantil	5	x	x	x
Outras atividades de concessão de crédito	56	411	309	3 041
Outras atividades de intermediação financeira, não especificadas anteriormente	82	280	134	690
Seguros e previdência privada	117	1 323	1 257	15 280
Seguros de vida e não-vida	60	176	141	2 393
Previdência privada	17	174	174	3 114
Planos de saúde	40	973	942	9 773
Atividades auxiliares da intermediação financeira	280	944	438	4 024
Atividades auxiliares da intermediação financeira, exclusive seguros e previdência privada	83	335	195	2 253
Atividades auxiliares dos seguros e da previdência privada	197	609	243	1 771
Atividades imobiliárias, aluguéis e serviços prestados às empresas	7 862	59 261	49 064	215 310
Atividades imobiliárias	2 446	14 821	12 796	47 202
Incorporação de imóveis por conta própria	123	488	240	903
Aluguel de imóveis	156	896	538	4 452
Atividades imobiliárias por conta de terceiros	293	3 408	2 887	9 774
Condomínios prediais	1 874	10 029	9 131	32 073
Aluguel de veículos, máquinas e equipamentos sem condutores ou operadores e de objetos pessoais e domésticos	613	1 620	850	3 036
Aluguel de automóveis	174	664	423	1 777
Aluguel de outros meios de transporte	60	126	51	164
Aluguel de máquinas e equipamentos	77	246	130	462
Aluguel de objetos pessoais e domésticos	302	584	246	633



Tabela 7 - Unidades locais, pessoal ocupado em 31.12 e salários e outras remunerações, segundo Unidades da Federação e grupo da classificação de atividades - Brasil - 1998

(continuação)

Unidades da Federação e grupo da classificação de atividades	Número de unidades locais	Pessoal ocupado em 31.12		Salários e outras remunerações (1 000 R\$)
		Total	Assalariado	
Ceará				
Atividades de informática e conexas	669	2 730	1 599	22 968
Consultoria em sistemas de informática	92	240	77	625
Desenvolvimento de programas de informática	121	396	160	1 533
Processamento de dados	337	1 769	1 208	18 859
Atividades de banco de dados	5	31	22	57
Manutenção e reparação de máquinas de escritório e de informática	114	294	132	1 895
Outras atividades de informática , não especificadas anteriormente	-	-	-	-
Pesquisa e desenvolvimento	30	686	658	11 164
Pesquisa e desenvolvimento das ciências físicas e naturais	15	493	482	10 189
Pesquisa e desenvolvimento das ciências sociais e humanas	15	193	176	975
Serviços prestados principalmente as empresas	4 104	39 404	33 161	130 940
Atividades jurídicas, contábeis e de assessoria empresarial	1 110	5 358	3 614	30 793
Serviços de arquitetura e engenharia e de assessoramento técnico especializado	357	1 547	935	5 537
Ensaio de materiais e de produtos; análise de qualidade	6	18	9	89
Publicidade	302	1 085	611	2 911
Seleção, agenciamento e locação de mão-de-obra para serviços temporários	154	5 628	5 370	19 950
Atividades de investigação, vigilância e segurança	86	9 177	9 044	34 878
Atividades de limpeza em prédios e domicílios	206	10 442	10 133	24 332
Outras atividades de serviços prestados principalmente às empresas	1 883	6 149	3 445	12 450
Administração pública, defesa e seguridade social	397	149 824	149 725	917 886
Administração pública, defesa e seguridade social	397	149 824	149 725	917 886
Administração do estado e da política econômica e social	363	128 797	128 714	741 687
Serviços coletivos prestados pela administração pública	33	x	x	x
Seguridade social	1	x	x	x
Educação	1 678	32 563	30 277	248 122
Educação	1 678	32 563	30 277	248 122
Educação pré-escolar e fundamental	1 041	11 536	9 999	33 255
Educação média de formação geral, profissionalizante ou técnica	276	9 803	9 542	59 356
Educação superior	15	8 534	8 517	140 151
Formação permanente e outras atividades de ensino	346	2 690	2 219	15 360
Saúde e serviços sociais	1 660	36 813	34 111	173 408
Saúde e serviços sociais	1 660	36 813	34 111	173 408
Atividades de atenção a saúde	1 423	35 299	32 731	165 547
Serviços veterinários	45	118	59	131
Serviços sociais	192	1 396	1 321	7 730
Outros serviços coletivos, sociais e pessoais	8 784	30 135	23 807	82 421
Limpeza urbana e esgoto; e atividades conexas	46	1 159	1 100	4 316
Limpeza urbana e esgoto; e atividades conexas	46	1 159	1 100	4 316
Atividades associativas	6 878	21 061	17 161	50 242
Atividades de organizações empresariais, patronais e profissionais	247	1 079	971	4 215
Atividades de organizações sindicais	430	3 171	2 892	5 959
Outras atividades associativas	6 201	16 811	13 298	40 068
Atividades recreativas, culturais e desportivas	1 030	5 314	3 937	24 645
Atividades cinematográficas e de vídeo	155	345	174	641
Atividades de rádio e de televisão	143	2 183	1 886	18 308
Outras atividades artísticas e de espetáculos	161	540	303	804
Atividades de agências de notícias	12	57	39	276
Atividades de bibliotecas, arquivos, museus e outras atividades culturais	16	21	6	9
Atividades desportivas e outras relacionadas ao lazer	543	2 168	1 529	4 608
Serviços pessoais	830	2 601	1 609	3 218
Serviços pessoais	830	2 601	1 609	3 218

Tabela 7 - Unidades locais, pessoal ocupado em 31.12 e salários e outras remunerações, segundo Unidades da Federação e grupo da classificação de atividades - Brasil - 1998

(continuação)

Unidades da Federação e grupo da classificação de atividades	Número de unidades locais	Pessoal ocupado em 31.12		Salários e outras remunerações (1 000 R\$)
		Total	Assalariado	
Rio Grande do Norte	37 437	316 535	274 156	1 509 374
Agricultura, pecuária, silvicultura e exploração florestal	336	9 063	8 541	19 662
Agricultura, pecuária e serviços relacionados com essas atividades	307	9 006	8 529	19 654
Produção de lavouras temporárias	43	3 228	3 158	6 753
Horticultura e produtos de viveiro	17	97	78	117
Produção de lavouras permanentes	57	1 882	1 799	3 910
Pecuária	100	899	722	1 909
Produção mista: lavoura e pecuária	34	2 335	2 265	6 390
Atividades de serviços relacionados com a agricultura e pecuária, exceto atividades veterinárias	56	565	507	575
Silvicultura, exploração florestal e serviços relacionados com estas atividades	29	57	12	9
Silvicultura, exploração florestal e serviços relacionados com estas atividades	29	57	12	9
Pesca	52	448	401	1 349
Pesca, aquicultura e atividades dos serviços relacionados com estas atividades	52	448	401	1 349
Pesca, aquicultura e atividades dos serviços relacionados com estas atividades	52	448	401	1 349
Indústrias extrativas	245	5 393	5 113	89 840
Extração de carvão mineral	-	-	-	-
Extração de carvão mineral	-	-	-	-
Extração de petróleo e serviços correlatos	12	1 663	1 661	75 861
Extração de petróleo e gás natural	5	1 354	1 354	70 309
Serviços relacionados com a extração de petróleo e gás-exceto a prospecção realizada por terceiros	7	309	307	5 551
Extração de minerais metálicos	8	18	12	23
Extração de minério de ferro	2	x	x	x
Extração de minerais metálicos não-ferrosos	6	x	x	x
Extração de minerais não-metálicos	225	3 712	3 440	13 956
Extração de pedra, areia e argila	39	287	247	649
Extração de outros minerais não-metálicos	186	3 425	3 193	13 307
Indústrias de transformação	2 920	40 777	37 011	128 666
Fabricação de produtos alimentícios e bebidas	947	11 380	10 196	33 073
Abate e preparação de produtos de carne e de pescado	28	592	556	2 139
Processamento, preservação e produção de conservas de frutas, legumes e outros vegetais	40	1 411	1 345	3 969
Produção de óleos e gorduras vegetais e animais	9	324	302	835
Laticínios	78	760	670	2 749
Moagem, fabricação de produtos amiláceos e de rações balanceadas para animais	56	657	579	1 463
Fabricação e refino de açúcar	10	2 956	2 949	9 618
Torrefação e moagem de café	12	233	213	694
Fabricação de outros produtos alimentícios	699	3 902	3 059	7 886
Fabricação de bebidas	15	545	523	3 721
Fabricação de produtos do fumo	4	35	34	415
Fabricação de produtos do fumo	4	35	34	415
Fabricação de produtos têxteis	204	8 584	8 345	28 430
Beneficiamento de fibras têxteis naturais	23	246	212	570
Fiação	16	3 020	3 006	12 694
Tecelagem - inclusive fiação e tecelagem	13	2 561	2 546	6 841
Fabricação de artefatos têxteis, incluindo tecelagem	94	2 136	2 034	7 513
Serviços de acabamento em fios, tecidos e artigos têxteis	9	186	176	130
Fabricação de artefatos têxteis a partir de tecidos - exclusive vestuário - e de outros artigos têxteis	35	360	315	576
Fabricação de tecidos e artigos de malha	14	75	56	107



Tabela 7 - Unidades locais, pessoal ocupado em 31.12 e salários e outras remunerações, segundo Unidades da Federação e grupo da classificação de atividades - Brasil - 1998

Unidades da Federação e grupo da classificação de atividades	Número de unidades locais	Pessoal ocupado em 31.12		Salários e outras remunerações (1 000 R\$)
		Total	Assalariado	
(continuação)				
Rio Grande do Norte				
Confecção de artigos do vestuário e acessórios	368	7 144	6 692	15 491
Confecção de artigos do vestuário	336	6 964	6 551	15 275
Fabricação de acessórios do vestuário e de segurança profissional	32	180	141	216
Preparação de couros e fabricação de artefatos de couro, artigos de viagem e calçados	52	902	830	3 023
Curtimento e outras preparações de couro	9	263	246	1 002
Fabricação de artigos para viagem e de artefatos diversos de couro	13	43	26	52
Fabricação de calçados	30	596	558	1 970
Fabricação de produtos de madeira	147	441	282	686
Desdobramento de madeira	13	29	15	45
Fabricação de produtos de madeira, cortiça e material trançado - exclusive móveis	134	412	267	642
Fabricação de celulose, papel e produtos de papel	18	142	116	411
Fabricação de celulose e outras pastas para a fabricação de papel	-	-	-	-
Fabricação de papel, papelão liso, cartolina e cartão	2	x	x	x
Fabricação de embalagens de papel ou papelão	9	51	37	119
Fabricação de artefatos diversos de papel, papelão, cartolina e cartão	7	x	x	x
Edição, impressão e reprodução de gravações	209	1 438	1 146	7 087
Edição; edição e impressão	66	911	809	6 043
Impressão e serviços conexos para terceiros	136	517	337	1 044
Reprodução de materiais gravados	7	10	0	0
Fabricação de coque, refino de petróleo, elaboração de combustíveis nucleares e produção de álcool	6	501	493	11 356
Coquearias	-	-	-	-
Refino de petróleo	2	x	x	x
Elaboração de combustíveis nucleares	-	-	-	-
Produção de álcool	4	x	x	x
Fabricação de produtos químicos	121	734	569	1 837
Fabricação de produtos químicos inorgânicos	8	30	21	248
Fabricação de produtos químicos orgânicos	5	9	1	1
Fabricação de resinas e elastômeros	2	x	x	x
Fabricação de fibras, fios, cabos e filamentos contínuos artificiais e sintéticos	1	x	x	x
Fabricação de produtos farmacêuticos	10	289	269	879
Fabricação de defensivos agrícolas	-	-	-	-
Fabricação de sabões, detergentes, produtos de limpeza e artigos de perfumaria	76	277	175	420
Fabricação de tintas, vernizes, esmaltes, lacas e produtos afins	4	61	58	51
Fabricação de produtos e preparados químicos diversos	15	30	11	32
Fabricação de artigos de borracha e plástico	54	648	567	2 004
Fabricação de artigos de borracha	20	148	118	465
Fabricação de produtos de plástico	34	500	449	1 539
Fabricação de produtos de minerais não-metálicos	264	4 168	3 794	10 052
Fabricação de vidro e de produtos do vidro	3	29	26	100
Fabricação de cimento	4	199	199	2 140
Fabricação de artefatos de concreto, cimento, fibrocimento, gesso e estuque	74	602	501	1 518
Fabricação de produtos cerâmicos	139	2 981	2 775	5 307
Aparelhamento de pedras e fabricação de cal e de outros produtos de minerais não-metálicos	44	357	293	987
Metalurgia básica	44	215	157	404
Siderúrgicas integradas	-	-	-	-
Fabricação de produtos siderúrgicos - exclusive em siderúrgicas integradas	4	26	20	52

Tabela 7 - Unidades locais, pessoal ocupado em 31.12 e salários e outras remunerações, segundo Unidades da Federação e grupo da classificação de atividades - Brasil - 1998

(continuação)

Unidades da Federação e grupo da classificação de atividades	Número de unidades locais	Pessoal ocupado em 31.12		Salários e outras remunerações (1 000 R\$)
		Total	Assalariado	
Rio Grande do Norte				
Fabricação de tubos - exclusive em siderúrgicas integradas	7	72	62	162
Metalurgia de metais não-ferrosos	14	47	29	87
Fundição	19	70	46	103
Fabricação de produtos de metal - exclusive máquinas e equipamentos	111	1 108	956	3 166
Fabricação de estruturas metálicas e obras de caldearia pesada	38	775	720	2 673
Fabricação de tanques, caldeiras e reservatórios metálicos	2	x	x	x
Forjaria, estamparia, metalurgia do pó e serviços de tratamento de metais	20	129	101	234
Fabricação de artigos de cutelaria, de serralheria e ferramentas manuais	16	x	x	x
Fabricação de produtos diversos de metal	35	114	63	147
Fabricação de máquinas e equipamentos	38	755	703	4 006
Fabricação de motores, bombas, compressores e equipamentos de transmissão	3	x	x	x
Fabricação de máquinas e equipamentos de uso geral	18	282	261	1 474
Fabricação de tratores e de máquinas e equipamentos para a agricultura, avicultura e obtenção de produtos animais	4	9	4	19
Fabricação de máquinas-ferramenta	1	x	x	x
Fabricação de máquinas e equipamentos para as indústrias de extração mineral e construção	6	403	397	2 304
Fabricação de outras máquinas e equipamentos de uso específico	5	28	14	52
Fabricação de armas, munições e equipamentos militares	1	x	x	x
Fabricação de eletrodomésticos	-	-	-	-
Fabricação de máquinas para escritório e equipamentos de informática	3	5	0	0
Fabricação de máquinas para escritório	1	x	x	x
Fabricação de máquinas e equipamentos de sistemas eletrônicos para processamento de dados	2	x	x	x
Fabricação de máquinas, aparelhos e materiais elétricos	19	87	58	220
Fabricação de geradores, transformadores e motores elétricos	4	50	42	167
Fabricação de equipamentos para distribuição e controle de energia elétrica	3	x	x	x
Fabricação de fios, cabos e condutores elétricos isolados	-	-	-	-
Fabricação de pilhas, baterias e acumuladores elétricos	3	16	8	34
Fabricação de lâmpadas e equipamentos de iluminação	2	x	x	x
Fabricação de material elétrico para veículos-exclusive baterias	-	-	-	-
Fabricação de outros equipamentos e aparelhos elétricos	7	9	1	0
Fabricação de material eletrônico e de aparelhos e equipamentos de comunicações	5	120	111	356
Fabricação de material eletrônico básico	2	x	x	x
Fabricação de aparelhos e equipamentos de telefonia e rádio-telefonia e de transmissores de televisão e rádio	2	x	x	x
Fabricação de aparelhos receptores de rádio e televisão e de reprodução, gravação ou amplificação de som e vídeo	1	x	x	x
Fabricação de equipamentos de instrumentação médico-hospitalares, instrumentos de precisão e ópticos, equipamentos para automação industrial, cronômetros e relógios	29	122	88	351
Fabricação de aparelhos e instrumentos para usos médico-hospitalares, odontológicos e de laboratórios e aparelhos ortopédicos	13	90	73	322
Fabricação de aparelhos e instrumentos de medida teste e controle - exclusive equipamentos para controle de processos industriais	1	x	x	x
Fabricação de máquinas, aparelhos e equipamentos de sistemas eletrônicos dedicados a automação industrial e controle do processo produtivo	1	x	x	x
Fabricação de aparelhos, instrumentos e materiais ópticos, fotográficos e cinematográficos	14	x	x	x
Fabricação de cronômetros e relógios	-	-	-	-
Fabricação e montagem de veículos automotores, reboques e carrocerias	39	259	203	708
Fabricação de automóveis, camionetas e utilitários	1	x	x	x
Fabricação de caminhões e ônibus	-	-	-	-
Fabricação de cabines, carrocerias e reboques	8	x	x	x
Fabricação de peças e acessórios para veículos automotores	10	31	20	74
Recondicionamento ou recuperação de motores para veículos automotores	20	126	94	400



Tabela 7 - Unidades locais, pessoal ocupado em 31.12 e salários e outras remunerações, segundo Unidades da Federação e grupo da classificação de atividades - Brasil - 1998

(continuação)

Unidades da Federação e grupo da classificação de atividades	Número de unidades locais	Pessoal ocupado em 31.12		Salários e outras remunerações (1 000 R\$)
		Total	Assalariado	
Rio Grande do Norte				
Fabricação de outros equipamentos de transporte	9	24	17	139
Construção e reparação de embarcações	8	x	x	x
Construção, montagem e reparação de veículos ferroviários	-	-	-	-
Construção, montagem e reparação de aeronaves	-	-	-	-
Fabricação de outros equipamentos de transporte	1	x	x	x
Fabricação de móveis e indústrias diversas	222	1 936	1 632	5 394
Fabricação de artigos do mobiliário	157	819	607	1 671
Fabricação de produtos diversos	65	1 117	1 025	3 723
Reciclagem	7	29	22	55
Reciclagem de sucatas metálicas	2	x	x	x
Reciclagem de sucatas não-metálicas	5	x	x	x
Produção e distribuição de eletricidade, gás e água	107	2 850	2 844	47 477
Eletricidade, gás e água quente	9	829	825	19 541
Produção e distribuição de energia elétrica	8	x	x	x
Produção e distribuição de gás através de tubulações	1	x	x	x
Produção e distribuição de vapor e água quente	-	-	-	-
Captação, tratamento e distribuição de água	98	2 021	2 019	27 936
Captação, tratamento e distribuição de água	98	2 021	2 019	27 936
Construção	1 179	11 166	9 258	34 596
Construção	1 179	11 166	9 258	34 596
Preparação do terreno	35	385	330	1 179
Construção de edifícios e obras de engenharia civil	873	9 389	7 908	30 764
Obras de infra-estrutura para engenharia elétrica e de telecomunicações	34	303	250	496
Obras de instalações	107	667	535	1 434
Obras de acabamentos e serviços auxiliares da construção	130	422	235	723
Aluguel de equipamentos de construção e demolição com operários	-	-	-	-
Comércio; reparação de veículos automotores, objetos pessoais e domésticos	21 467	58 805	34 622	122 421
Comércio e reparação de veículos automotores e motocicletas; e comércio a varejo de combustíveis	1 894	8 427	5 933	26 779
Comércio a varejo e por atacado de veículos automotores	181	1 651	1 340	11 389
Manutenção e reparação de veículos automotores	309	849	469	1 415
Comércio a varejo e por atacado de peças e acessórios para veículos automotores	840	2 679	1 561	5 429
Comércio, manutenção e reparação de motocicletas, partes, peças e acessórios	186	436	223	660
Comércio a varejo de combustíveis	378	2 812	2 340	7 887
Comércio por atacado e intermediários do comércio	1 962	7 923	5 316	25 640
Intermediários do comércio	691	1 348	374	1 112
Comércio atacadista de produtos agropecuários <i>in natura</i> ; produtos alimentícios para animais	70	170	83	219
Comércio atacadista de produtos alimentícios, bebidas e fumo	536	2 921	2 227	10 955
Comércio atacadista de artigos de usos pessoal e doméstico	235	1 230	907	3 828
Comércio atacadista de produtos intermediários não-agropecuários, resíduos e sucatas	141	904	751	5 578
Comércio atacadista de máquinas, aparelhos e equipamentos para usos agropecuário, comercial, de escritório, industrial, técnico e profissional	32	486	451	2 576
Comércio atacadista de mercadorias em geral ou não compreendidas nos grupos anteriores	257	864	523	1 371
Comércio varejista e reparação de objetos pessoais e domésticos	17 611	42 455	23 373	70 002
Comércio varejista não especializado	4 520	10 406	5 863	19 156
Comércio varejista de produtos alimentícios, bebidas e fumo, em lojas especializadas	1 122	2 302	1 107	3 036
Comércio varejista de tecidos, artigos de armarinho, vestuário, calçados, em lojas especializadas	4 151	9 342	4 933	13 471
Comércio varejista de outros produtos, em lojas especializadas	7 356	19 378	10 993	33 120
Comércio varejista de artigos usados, em lojas	39	94	47	113
Comércio varejista não realizado em lojas	51	87	32	56
Reparação de objetos pessoais e domésticos	372	846	398	1 049

Tabela 7 - Unidades locais, pessoal ocupado em 31.12 e salários e outras remunerações, segundo Unidades da Federação e grupo da classificação de atividades - Brasil - 1998

(continuação)

Unidades da Federação e grupo da classificação de atividades	Número de unidades locais	Pessoal ocupado em 31.12		Salários e outras remunerações (1 000 R\$)
		Total	Assalariado	
Rio Grande do Norte				
Alojamento e alimentação	1 775	10 492	8 228	20 295
Alojamento e alimentação	1 775	10 492	8 228	20 295
Estabelecimentos hoteleiros e outros tipos de alojamento temporário	395	4 731	4 107	11 124
Restaurantes e outros estabelecimentos de serviços de alimentação	1 380	5 761	4 121	9 172
Transporte, armazenagem e comunicações	1 033	10 488	9 504	74 894
Transporte terrestre	507	7 034	6 473	37 057
Transporte ferroviário interurbano	1	x	x	x
Outros transportes terrestres	506	x	x	x
Transporte dutoviário	-	-	-	-
Transporte aquaviário	20	243	228	1 727
Transporte marítimo de cabotagem e longo curso	8	99	97	938
Outros transportes aquaviários	12	144	131	789
Transporte aéreo	12	145	136	1 902
Transporte aéreo, regular	9	136	134	1 899
Transporte aéreo, não regular	3	9	2	3
Atividades anexas e auxiliares do transporte e agências de viagem	270	1 256	881	7 949
Movimentação e armazenamento de cargas	52	44	38	93
Atividades auxiliares aos transportes	52	576	520	6 501
Atividades de agências de viagens e organizadores de viagem	149	546	259	857
Atividades relacionadas à organização do transporte de cargas	17	90	64	498
Correio e telecomunicações	224	1 810	1 786	26 259
Correio	169	869	864	8 549
Telecomunicações	55	941	922	17 710
Intermediação financeira	438	3 768	3 408	94 061
Intermediação financeira, exclusive seguros e previdência privada	244	2 989	2 879	88 791
Banco central	-	-	-	-
Intermediação monetária - depósitos à vista	164	2 725	2 717	87 596
Intermediação monetária - outros tipos de depósitos	7	18	7	112
Arrendamento mercantil	-	-	-	-
Outras atividades de concessão de crédito	13	124	108	889
Outras atividades de intermediação financeira, não especificadas anteriormente	60	122	47	193
Seguros e previdência privada	67	439	395	4 625
Seguros de vida e não-vida	39	63	55	898
Previdência privada	9	58	54	826
Planos de saúde	19	318	286	2 901
Atividades auxiliares da intermediação financeira	127	340	134	645
Atividades auxiliares da intermediação financeira, exclusive seguros e previdência privada	52	150	79	492
Atividades auxiliares dos seguros e da previdência privada	75	190	55	153
Atividades imobiliárias, aluguéis e serviços prestados às empresas	2 517	15 960	12 710	51 382
Atividades imobiliárias	586	3 926	3 292	9 308
Incorporação de imóveis por conta própria	35	83	11	98
Aluguel de imóveis	52	218	126	361
Atividades imobiliárias por conta de terceiros	92	539	377	1 208
Condomínios prediais	407	3 086	2 778	7 641
Aluguel de veículos, máquinas e equipamentos sem condutores ou operadores e de objetos pessoais e domésticos	197	689	439	1 914
Aluguel de automóveis	105	425	278	1 170
Aluguel de outros meios de transporte	11	36	24	66
Aluguel de máquinas e equipamentos	24	109	82	430
Aluguel de objetos pessoais e domésticos	57	119	55	248



Tabela 7 - Unidades locais, pessoal ocupado em 31.12 e salários e outras remunerações, segundo Unidades da Federação e grupo da classificação de atividades - Brasil - 1998

(continuação)

Unidades da Federação e grupo da classificação de atividades	Número de unidades locais	Pessoal ocupado em 31.12		Salários e outras remunerações (1 000 R\$)
		Total	Assalariado	
Rio Grande do Norte				
Atividades de informática e conexas	187	799	547	5 868
Consultoria em sistemas de informática	18	326	302	4 263
Desenvolvimento de programas de informática	18	34	10	25
Processamento de dados	107	348	200	1 436
Atividades de banco de dados	3	5	0	0
Manutenção e reparação de máquinas de escritório e de informática	41	86	35	144
Outras atividades de informática , não especificadas anteriormente	-	-	-	-
Pesquisa e desenvolvimento	4	557	555	3 861
Pesquisa e desenvolvimento das ciências físicas e naturais	3	x	x	x
Pesquisa e desenvolvimento das ciências sociais e humanas	1	x	x	x
Serviços prestados principalmente as empresas	1 543	9 989	7 877	30 431
Atividades jurídicas, contábeis e de assessoria empresarial	368	1 194	679	2 557
Serviços de arquitetura e engenharia e de assessoramento técnico especializado	96	511	373	1 316
Ensaio de materiais e de produtos; análise de qualidade	4	82	75	204
Publicidade	132	456	245	1 340
Seleção, agenciamento e locação de mão-de-obra para serviços temporários	87	1 582	1 455	4 659
Atividades de investigação, vigilância e segurança	49	2 288	2 232	11 301
Atividades de limpeza em prédios e domicílios	92	1 342	1 220	4 161
Outras atividades de serviços prestados principalmente às empresas	715	2 534	1 598	4 892
Administração pública, defesa e seguridade social	342	109 859	109 821	595 968
Administração pública, defesa e seguridade social	342	109 859	109 821	595 968
Administração do estado e da política econômica e social	314	103 458	103 428	486 025
Serviços coletivos prestados pela administração pública	26	x	x	x
Seguridade social	2	x	x	x
Educação	839	15 726	14 825	153 865
Educação	839	15 726	14 825	153 865
Educação pré-escolar e fundamental	586	4 576	3 973	13 931
Educação média de formação geral, profissionalizante ou técnica	128	4 457	4 305	41 944
Educação superior	11	5 678	5 667	90 359
Formação permanente e outras atividades de ensino	114	1 015	880	7 632
Saúde e serviços sociais	939	9 738	7 980	31 350
Saúde e serviços sociais	939	9 738	7 980	31 350
Atividades de atenção a saúde	821	9 370	7 697	30 153
Serviços veterinários	11	26	10	22
Serviços sociais	107	342	273	1 174
Outros serviços coletivos, sociais e pessoais	3 248	12 002	9 890	43 547
Limpeza urbana e esgoto; e atividades conexas	24	1 547	1 520	9 876
Limpeza urbana e esgoto; e atividades conexas	24	1 547	1 520	9 876
Atividades associativas	2 305	6 614	5 702	20 927
Atividades de organizações empresariais, patronais e profissionais	128	973	873	7 862
Atividades de organizações sindicais	240	925	775	2 542
Outras atividades associativas	1 937	4 716	4 054	10 523
Atividades recreativas, culturais e desportivas	516	2 598	1 897	11 222
Atividades cinematográficas e de vídeo	50	133	67	175
Atividades de rádio e de televisão	71	932	782	6 858
Outras atividades artísticas e de espetáculos	72	244	128	403
Atividades de agências de notícias	8	10	0	0
Atividades de bibliotecas, arquivos, museus e outras atividades culturais	6	32	20	68
Atividades desportivas e outras relacionadas ao lazer	309	1 247	900	3 718
Serviços pessoais	403	1 243	771	1 522
Serviços pessoais	403	1 243	771	1 522

Tabela 7 - Unidades locais, pessoal ocupado em 31.12 e salários e outras remunerações, segundo Unidades da Federação e grupo da classificação de atividades - Brasil - 1998

(continuação)

Unidades da Federação e grupo da classificação de atividades	Número de unidades locais	Pessoal ocupado em 31.12		Salários e outras remunerações (1 000 R\$)
		Total	Assalariado	
Paraíba	36 739	352 991	309 898	1 631 154
Agricultura, pecuária, silvicultura e exploração florestal	289	6 579	6 126	23 794
Agricultura, pecuária e serviços relacionados com essas atividades	283	6 286	5 840	23 062
Produção de lavouras temporárias	29	3 024	2 979	5 175
Horticultura e produtos de viveiro	6	15	7	9
Produção de lavouras permanentes	12	586	573	1 412
Pecuária	131	1 093	894	2 239
Produção mista: lavoura e pecuária	40	178	111	316
Atividades de serviços relacionados com a agricultura e pecuária, exceto atividades veterinárias	65	1 390	1 276	13 911
Silvicultura, exploração florestal e serviços relacionados com estas atividades	6	293	286	732
Silvicultura, exploração florestal e serviços relacionados com estas atividades	6	293	286	732
Pesca	13	254	239	699
Pesca, aquicultura e atividades dos serviços relacionados com estas atividades	13	254	239	699
Pesca, aquicultura e atividades dos serviços relacionados com estas atividades	13	254	239	699
Indústrias extrativas	119	1 384	1 203	5 109
Extração de carvão mineral	-	-	-	-
Extração de carvão mineral	-	-	-	-
Extração de petróleo e serviços correlatos	-	-	-	-
Extração de petróleo e gás natural	-	-	-	-
Serviços relacionados com a extração de petróleo e gás-exceto a prospecção realizada por terceiros	-	-	-	-
Extração de minerais metálicos	8	157	144	1 674
Extração de minério de ferro	1	x	x	x
Extração de minerais metálicos não-ferrosos	7	x	x	x
Extração de minerais não-metálicos	111	1 227	1 059	3 435
Extração de pedra, areia e argila	67	831	749	2 683
Extração de outros minerais não-metálicos	44	396	310	752
Indústrias de transformação	3 273	47 488	42 684	149 826
Fabricação de produtos alimentícios e bebidas	1 081	10 620	9 069	32 722
Abate e preparação de produtos de carne e de pescado	30	336	282	1 403
Processamento, preservação e produção de conservas de frutas, legumes e outros vegetais	43	531	453	1 104
Produção de óleos e gorduras vegetais e animais	11	152	132	780
Laticínios	94	378	280	988
Moagem, fabricação de produtos amiláceos e de rações balanceadas para animais	67	650	560	2 866
Fabricação e refino de açúcar	12	2 086	2 063	5 128
Torrefação e moagem de café	18	572	531	2 299
Fabricação de outros produtos alimentícios	759	3 891	2 834	6 835
Fabricação de bebidas	47	2 024	1 934	11 319
Fabricação de produtos do fumo	13	85	71	814
Fabricação de produtos do fumo	13	85	71	814
Fabricação de produtos têxteis	239	7 340	7 014	26 127
Beneficiamento de fibras têxteis naturais	18	164	118	298
Fiação	26	2 680	2 630	10 750
Tecelagem - inclusive fiação e tecelagem	43	1 192	1 149	4 056
Fabricação de artefatos têxteis, incluindo tecelagem	88	1 232	1 130	4 842
Serviços de acabamento em fios, tecidos e artigos têxteis	3	24	21	42
Fabricação de artefatos têxteis a partir de tecidos - exclusive vestuário - e de outros artigos têxteis	39	1 123	1 072	3 218
Fabricação de tecidos e artigos de malha	22	925	894	2 920



Tabela 7 - Unidades locais, pessoal ocupado em 31.12 e salários e outras remunerações, segundo Unidades da Federação e grupo da classificação de atividades - Brasil - 1998

(continuação)

Unidades da Federação e grupo da classificação de atividades	Número de unidades locais	Pessoal ocupado em 31.12		Salários e outras remunerações (1 000 R\$)
		Total	Assalariado	
Paraíba				
Confecção de artigos do vestuário e acessórios	387	3 102	2 571	7 521
Confecção de artigos do vestuário	333	2 863	2 392	7 197
Fabricação de acessórios do vestuário e de segurança profissional	54	239	179	324
Preparação de couros e fabricação de artefatos de couro, artigos de viagem e calçados	200	8 087	7 828	24 266
Curtimento e outras preparações de couro	12	199	172	666
Fabricação de artigos para viagem e de artefatos diversos de couro	44	293	239	466
Fabricação de calçados	144	7 595	7 417	23 134
Fabricação de produtos de madeira	84	386	263	646
Desdobramento de madeira	9	43	33	39
Fabricação de produtos de madeira, cortiça e material trançado - exclusive móveis	75	343	230	606
Fabricação de celulose, papel e produtos de papel	27	655	614	3 577
Fabricação de celulose e outras pastas para a fabricação de papel	-	-	-	-
Fabricação de papel, papelão liso, cartolina e cartão	-	-	-	-
Fabricação de embalagens de papel ou papelão	14	425	404	2 393
Fabricação de artefatos diversos de papel, papelão, cartolina e cartão	13	230	210	1 184
Edição, impressão e reprodução de gravações	230	1 823	1 463	6 461
Edição; edição e impressão	73	1 307	1 184	5 725
Impressão e serviços conexos para terceiros	151	506	277	732
Reprodução de materiais gravados	6	10	2	4
Fabricação de coque, refino de petróleo, elaboração de combustíveis nucleares e produção de álcool	15	4 887	4 872	11 633
Coquearias	-	-	-	-
Refino de petróleo	2	x	x	x
Elaboração de combustíveis nucleares	-	-	-	-
Produção de álcool	13	x	x	x
Fabricação de produtos químicos	135	950	732	2 507
Fabricação de produtos químicos inorgânicos	6	21	14	229
Fabricação de produtos químicos orgânicos	3	8	3	3
Fabricação de resinas e elastômeros	1	x	x	x
Fabricação de fibras, fios, cabos e filamentos contínuos artificiais e sintéticos	3	49	42	97
Fabricação de produtos farmacêuticos	14	410	378	881
Fabricação de defensivos agrícolas	1	x	x	x
Fabricação de sabões, detergentes, produtos de limpeza e artigos de perfumaria	88	326	192	638
Fabricação de tintas, vernizes, esmaltes, lacas e produtos afins	2	x	x	x
Fabricação de produtos e preparados químicos diversos	17	100	75	521
Fabricação de artigos de borracha e plástico	102	1 801	1 625	8 902
Fabricação de artigos de borracha	32	321	276	1 141
Fabricação de produtos de plástico	70	1 480	1 349	7 761
Fabricação de produtos de minerais não-metálicos	253	4 165	3 749	16 236
Fabricação de vidro e de produtos do vidro	6	x	x	x
Fabricação de cimento	2	x	x	x
Fabricação de artefatos de concreto, cimento, fibrocimento, gesso e estuque	87	690	552	1 750
Fabricação de produtos cerâmicos	87	2 190	2 037	6 030
Aparelhamento de pedras e fabricação de cal e de outros produtos de minerais não-metálicos	71	813	697	3 124
Metalurgia básica	41	277	215	448
Siderúrgicas integradas	-	-	-	-
Fabricação de produtos siderúrgicos - exclusive em siderúrgicas integradas	2	x	x	x

Tabela 7 - Unidades locais, pessoal ocupado em 31.12 e salários e outras remunerações, segundo Unidades da Federação e grupo da classificação de atividades - Brasil - 1998

(continuação)

Unidades da Federação e grupo da classificação de atividades	Número de unidades locais	Pessoal ocupado em 31.12		Salários e outras remunerações (1 000 R\$)
		Total	Assalariado	
Paraíba				
Fabricação de tubos - exclusive em siderúrgicas integradas	2	x	x	x
Metalurgia de metais não-ferrosos	12	132	112	244
Fundição	25	139	103	203
Fabricação de produtos de metal - exclusive máquinas e equipamentos	149	1 044	818	2 718
Fabricação de estruturas metálicas e obras de caldearia pesada	65	368	261	805
Fabricação de tanques, caldeiras e reservatórios metálicos	1	x	x	x
Forjaria, estamparia, metalurgia do pó e serviços de tratamento de metais	17	x	x	x
Fabricação de artigos de cutelaria, de serralheria e ferramentas manuais	29	287	244	778
Fabricação de produtos diversos de metal	37	284	232	873
Fabricação de máquinas e equipamentos	30	279	233	792
Fabricação de motores, bombas, compressores e equipamentos de transmissão	1	x	x	x
Fabricação de máquinas e equipamentos de uso geral	11	90	78	285
Fabricação de tratores e de máquinas e equipamentos para a agricultura, avicultura e obtenção de produtos animais	8	107	92	296
Fabricação de máquinas-ferramenta	-	-	-	-
Fabricação de máquinas e equipamentos para as indústrias de extração mineral e construção	1	x	x	x
Fabricação de outras máquinas e equipamentos de uso específico	6	36	25	77
Fabricação de armas, munições e equipamentos militares	1	x	x	x
Fabricação de eletrodomésticos	2	x	x	x
Fabricação de máquinas para escritório e equipamentos de informática	3	15	7	16
Fabricação de máquinas para escritório	1	x	x	x
Fabricação de máquinas e equipamentos de sistemas eletrônicos para processamento de dados	2	x	x	x
Fabricação de máquinas, aparelhos e materiais elétricos	18	222	185	403
Fabricação de geradores, transformadores e motores elétricos	7	50	37	101
Fabricação de equipamentos para distribuição e controle de energia elétrica	-	-	-	-
Fabricação de fios, cabos e condutores elétricos isolados	1	x	x	x
Fabricação de pilhas, baterias e acumuladores elétricos	2	x	x	x
Fabricação de lâmpadas e equipamentos de iluminação	1	x	x	x
Fabricação de material elétrico para veículos-exclusive baterias	-	-	-	-
Fabricação de outros equipamentos e aparelhos elétricos	7	42	28	63
Fabricação de material eletrônico e de aparelhos e equipamentos de comunicações	9	76	63	209
Fabricação de material eletrônico básico	2	x	x	x
Fabricação de aparelhos e equipamentos de telefonia e rádio-telefonia e de transmissores de televisão e rádio	5	71	62	208
Fabricação de aparelhos receptores de rádio e televisão e de reprodução, gravação ou amplificação de som e vídeo	2	x	x	x
Fabricação de equipamentos de instrumentação médico-hospitalares, instrumentos de precisão e ópticos, equipamentos para automação industrial, cronômetros e relógios	21	234	197	1 007
Fabricação de aparelhos e instrumentos para usos médico -hospitalares, odontológicos e de laboratórios e aparelhos ortopédicos	6	19	8	20
Fabricação de aparelhos e instrumentos de medida teste e controle - exclusive equipamentos para controle de processos industriais	2	x	x	x
Fabricação de máquinas, aparelhos e equipamentos de sistemas eletrônicos dedicados a automação industrial e controle do processo produtivo	1	x	x	x
Fabricação de aparelhos, instrumentos e materiais ópticos, fotográficos e cinematográficos	11	197	178	914
Fabricação de cronômetros e relógios	1	x	x	x
Fabricação e montagem de veículos automotores, reboques e carrocerias	24	128	86	269
Fabricação de automóveis, camionetas e utilitários	-	-	-	-
Fabricação de caminhões e ônibus	-	-	-	-
Fabricação de cabines, carrocerias e reboques	4	24	19	40
Fabricação de peças e acessórios para veículos automotores	4	19	12	47
Recondicionamento ou recuperação de motores para veículos automotores	16	85	55	182



Tabela 7 - Unidades locais, pessoal ocupado em 31.12 e salários e outras remunerações, segundo Unidades da Federação e grupo da classificação de atividades - Brasil - 1998

(continuação)

Unidades da Federação e grupo da classificação de atividades	Número de unidades locais	Pessoal ocupado em 31.12		Salários e outras remunerações (1 000 R\$)
		Total	Assalariado	
Paraíba				
Fabricação de outros equipamentos de transporte	9	42	27	58
Construção e reparação de embarcações	5	24	16	33
Construção, montagem e reparação de veículos ferroviários	-	-	-	-
Construção, montagem e reparação de aeronaves	-	-	-	-
Fabricação de outros equipamentos de transporte	4	18	11	26
Fabricação de móveis e indústrias diversas	194	1 191	915	2 325
Fabricação de artigos do mobiliário	147	888	687	1 769
Fabricação de produtos diversos	47	303	228	556
Reciclagem	9	79	67	169
Reciclagem de sucatas metálicas	1	x	x	x
Reciclagem de sucatas não-metálicas	8	x	x	x
Produção e distribuição de eletricidade, gás e água	119	3 792	3 784	55 455
Eletricidade, gás e água quente	32	1 933	1 929	29 493
Produção e distribuição de energia elétrica	30	x	x	x
Produção e distribuição de gás através de tubulações	2	x	x	x
Produção e distribuição de vapor e água quente	-	-	-	-
Captação, tratamento e distribuição de água	87	1 859	1 855	25 962
Captação, tratamento e distribuição de água	87	1 859	1 855	25 962
Construção	1 185	12 957	10 777	36 632
Construção	1 185	12 957	10 777	36 632
Preparação do terreno	33	322	254	832
Construção de edifícios e obras de engenharia civil	904	10 850	9 128	30 968
Obras de infra-estrutura para engenharia elétrica e de telecomunicações	45	528	447	1 574
Obras de instalações	82	675	544	2 017
Obras de acabamentos e serviços auxiliares da construção	116	519	350	1 169
Aluguel de equipamentos de construção e demolição com operários	5	63	54	73
Comércio; reparação de veículos automotores, objetos pessoais e domésticos	19 904	54 603	30 881	111 816
Comércio e reparação de veículos automotores e motocicletas; e comércio a varejo de combustíveis	1 610	7 682	5 332	24 332
Comércio a varejo e por atacado de veículos automotores	156	1 798	1 515	10 590
Manutenção e reparação de veículos automotores	223	693	408	1 032
Comércio a varejo e por atacado de peças e acessórios para veículos automotores	688	2 255	1 259	4 681
Comércio, manutenção e reparação de motocicletas, partes, peças e acessórios	159	389	197	650
Comércio a varejo de combustíveis	384	2 547	1 953	7 379
Comércio por atacado e intermediários do comércio	1 680	7 159	4 807	21 440
Intermediários do comércio	500	1 125	394	1 222
Comércio atacadista de produtos agropecuários <i>in natura</i> ; produtos alimentícios para animais	67	218	128	358
Comércio atacadista de produtos alimentícios, bebidas e fumo	484	2 936	2 266	9 986
Comércio atacadista de artigos de usos pessoal e doméstico	275	1 319	937	4 667
Comércio atacadista de produtos intermediários não-agropecuários, resíduos e sucatas	140	686	516	3 579
Comércio atacadista de máquinas, aparelhos e equipamentos para usos agropecuário, comercial, de escritório, industrial, técnico e profissional	31	194	139	574
Comércio atacadista de mercadorias em geral ou não compreendidas nos grupos anteriores	183	681	427	1 053
Comércio varejista e reparação de objetos pessoais e domésticos	16 614	39 762	20 742	66 045
Comércio varejista não especializado	4 591	9 504	4 757	17 967
Comércio varejista de produtos alimentícios, bebidas e fumo, em lojas especializadas	1 191	2 594	1 301	3 673
Comércio varejista de tecidos, artigos de armarinho, vestuário, calçados, em lojas especializadas	3 512	8 566	4 777	14 424
Comércio varejista de outros produtos, em lojas especializadas	6 999	18 343	9 567	29 144
Comércio varejista de artigos usados, em lojas	40	80	28	70
Comércio varejista não realizado em lojas	30	46	7	16
Reparação de objetos pessoais e domésticos	251	629	305	751

Tabela 7 - Unidades locais, pessoal ocupado em 31.12 e salários e outras remunerações, segundo Unidades da Federação e grupo da classificação de atividades - Brasil - 1998

(continuação)

Unidades da Federação e grupo da classificação de atividades	Número de unidades locais	Pessoal ocupado em 31.12		Salários e outras remunerações (1 000 R\$)
		Total	Assalariado	
Paraíba				
Alojamento e alimentação	1 193	6 103	4 520	12 132
Alojamento e alimentação	1 193	6 103	4 520	12 132
Estabelecimentos hoteleiros e outros tipos de alojamento temporário	210	1 968	1 642	5 057
Restaurantes e outros estabelecimentos de serviços de alimentação	983	4 135	2 878	7 075
Transporte, armazenagem e comunicações	933	11 349	10 423	117 823
Transporte terrestre	414	7 778	7 279	79 391
Transporte ferroviário interurbano	1	x	x	x
Outros transportes terrestres	413	x	x	x
Transporte dutoviário	-	-	-	-
Transporte aquaviário	5	22	14	37
Transporte marítimo de cabotagem e longo curso	1	x	x	x
Outros transportes aquaviários	4	x	x	x
Transporte aéreo	8	110	110	2 133
Transporte aéreo, regular	7	x	x	x
Transporte aéreo, não regular	1	x	x	x
Atividades anexas e auxiliares do transporte e agências de viagem	251	1 041	698	4 052
Movimentação e armazenamento de cargas	51	153	136	493
Atividades auxiliares aos transportes	44	308	261	1 655
Atividades de agências de viagens e organizadores de viagem	145	456	191	682
Atividades relacionadas à organização do transporte de cargas	11	124	110	1 223
Correio e telecomunicações	255	2 398	2 322	32 210
Correio	208	1 275	1 249	12 113
Telecomunicações	47	1 123	1 073	20 096
Intermediação financeira	422	4 111	3 796	103 282
Intermediação financeira, exclusive seguros e previdência privada	254	3 272	3 204	94 436
Banco central	-	-	-	-
Intermediação monetária - depósitos à vista	201	3 068	3 064	93 617
Intermediação monetária - outros tipos de depósitos	2	x	x	x
Arrendamento mercantil	1	x	x	x
Outras atividades de concessão de crédito	10	51	34	421
Outras atividades de intermediação financeira, não especificadas anteriormente	40	141	97	310
Seguros e previdência privada	58	584	533	8 463
Seguros de vida e não-vida	31	42	30	604
Previdência privada	9	79	79	1 356
Planos de saúde	18	463	424	6 503
Atividades auxiliares da intermediação financeira	110	255	59	383
Atividades auxiliares da intermediação financeira, exclusive seguros e previdência privada	25	54	25	273
Atividades auxiliares dos seguros e da previdência privada	85	201	34	109
Atividades imobiliárias, aluguéis e serviços prestados às empresas	3 135	19 169	15 163	60 613
Atividades imobiliárias	1 160	5 843	4 608	12 805
Incorporação de imóveis por conta própria	61	230	109	412
Aluguel de imóveis	35	118	47	126
Atividades imobiliárias por conta de terceiros	87	471	325	1 003
Condomínios prediais	977	5 024	4 127	11 264
Aluguel de veículos, máquinas e equipamentos sem condutores ou operadores e de objetos pessoais e domésticos	166	450	199	718
Aluguel de automóveis	49	138	61	255
Aluguel de outros meios de transporte	11	44	28	78
Aluguel de máquinas e equipamentos	35	126	71	278
Aluguel de objetos pessoais e domésticos	71	142	39	107



Tabela 7 - Unidades locais, pessoal ocupado em 31.12 e salários e outras remunerações, segundo Unidades da Federação e grupo da classificação de atividades - Brasil - 1998

(continuação)

Unidades da Federação e grupo da classificação de atividades	Número de unidades locais	Pessoal ocupado em 31.12		Salários e outras remunerações (1 000 R\$)
		Total	Assalariado	
Paraíba				
Atividades de informática e conexas	236	1 502	1 126	7 903
Consultoria em sistemas de informática	21	x	x	x
Desenvolvimento de programas de informática	29	92	34	144
Processamento de dados	131	1 246	1 050	7 572
Atividades de banco de dados	2	x	x	x
Manutenção e reparação de máquinas de escritório e de informática	53	127	41	184
Outras atividades de informática , não especificadas anteriormente	-	-	-	-
Pesquisa e desenvolvimento	12	513	503	7 908
Pesquisa e desenvolvimento das ciências físicas e naturais	8	475	475	7 813
Pesquisa e desenvolvimento das ciências sociais e humanas	4	38	28	95
Serviços prestados principalmente as empresas	1 561	10 861	8 727	31 280
Atividades jurídicas, contábeis e de assessoria empresarial	361	1 137	655	5 170
Serviços de arquitetura e engenharia e de assessoramento técnico especializado	74	277	150	515
Ensaio de materiais e de produtos; análise de qualidade	2	x	x	x
Publicidade	129	350	166	457
Seleção, agenciamento e locação de mão-de-obra para serviços temporários	71	1 639	1 544	4 936
Atividades de investigação, vigilância e segurança	26	x	x	x
Atividades de limpeza em prédios e domicílios	64	1 936	1 849	4 197
Outras atividades de serviços prestados principalmente às empresas	834	2 399	1 273	3 813
Administração pública, defesa e seguridade social	419	141 948	141 902	682 104
Administração pública, defesa e seguridade social	419	141 948	141 902	682 104
Administração do estado e da política econômica e social	394	138 962	138 922	596 302
Serviços coletivos prestados pela administração pública	15	1 981	1 976	79 146
Seguridade social	10	1 005	1 004	6 656
Educação	987	20 117	18 931	197 622
Educação	987	20 117	18 931	197 622
Educação pré-escolar e fundamental	743	5 730	4 847	16 033
Educação média de formação geral, profissionalizante ou técnica	125	4 176	4 025	28 584
Educação superior	10	9 089	9 068	146 757
Formação permanente e outras atividades de ensino	109	1 122	991	6 249
Saúde e serviços sociais	874	10 988	9 498	37 270
Saúde e serviços sociais	874	10 988	9 498	37 270
Atividades de atenção a saúde	800	9 793	8 322	31 886
Serviços veterinários	9	17	6	9
Serviços sociais	65	1 178	1 170	5 375
Outros serviços coletivos, sociais e pessoais	3 874	12 149	9 971	36 975
Limpeza urbana e esgoto; e atividades conexas	30	2 282	2 255	6 586
Limpeza urbana e esgoto; e atividades conexas	30	2 282	2 255	6 586
Atividades associativas	2 941	5 557	4 538	18 146
Atividades de organizações empresariais, patronais e profissionais	107	653	608	2 524
Atividades de organizações sindicais	329	844	669	2 504
Outras atividades associativas	2 505	4 060	3 261	13 118
Atividades recreativas, culturais e desportivas	514	2 729	2 059	8 972
Atividades cinematográficas e de vídeo	62	138	57	192
Atividades de rádio e de televisão	101	1 402	1 215	6 700
Outras atividades artísticas e de espetáculos	69	276	190	445
Atividades de agências de notícias	2	x	x	x
Atividades de bibliotecas, arquivos, museus e outras atividades culturais	5	x	x	x
Atividades desportivas e outras relacionadas ao lazer	275	902	597	1 635
Serviços pessoais	389	1 581	1 119	3 270
Serviços pessoais	389	1 581	1 119	3 270

Tabela 7 - Unidades locais, pessoal ocupado em 31.12 e salários e outras remunerações, segundo Unidades da Federação e grupo da classificação de atividades - Brasil - 1998

(continuação)

Unidades da Federação e grupo da classificação de atividades	Número de unidades locais	Pessoal ocupado em 31.12		Salários e outras remunerações (1 000 R\$)
		Total	Assalariado	
Pernambuco	92 173	883 900	766 134	4 795 441
Agricultura, pecuária, silvicultura e exploração florestal	900	17 394	15 833	54 308
Agricultura, pecuária e serviços relacionados com essas atividades	868	15 372	13 862	51 782
Produção de lavouras temporárias	98	4 351	4 182	8 190
Horticultura e produtos de viveiro	26	117	84	149
Produção de lavouras permanentes	111	3 427	3 218	9 379
Pecuária	284	3 013	2 522	7 990
Produção mista: lavoura e pecuária	134	1 588	1 352	3 209
Atividades de serviços relacionados com a agricultura e pecuária, exceto atividades veterinárias	215	2 876	2 504	22 866
Silvicultura, exploração florestal e serviços relacionados com estas atividades	32	2 022	1 971	2 526
Silvicultura, exploração florestal e serviços relacionados com estas atividades	32	2 022	1 971	2 526
Pesca	43	298	225	816
Pesca, aquicultura e atividades dos serviços relacionados com estas atividades	43	298	225	816
Pesca, aquicultura e atividades dos serviços relacionados com estas atividades	43	298	225	816
Indústrias extrativas	154	1 811	1 558	9 765
Extração de carvão mineral	-	-	-	-
Extração de carvão mineral	-	-	-	-
Extração de petróleo e serviços correlatos	-	-	-	-
Extração de petróleo e gás natural	-	-	-	-
Serviços relacionados com a extração de petróleo e gás-exceto a prospecção realizada por terceiros	-	-	-	-
Extração de minerais metálicos	3	10	5	11
Extração de minério de ferro	-	-	-	-
Extração de minerais metálicos não-ferrosos	3	10	5	11
Extração de minerais não-metálicos	151	1 801	1 553	9 753
Extração de pedra, areia e argila	107	1 384	1 213	8 829
Extração de outros minerais não-metálicos	44	417	340	924
Indústrias de transformação	8 774	138 758	126 217	681 188
Fabricação de produtos alimentícios e bebidas	2 886	61 658	57 539	231 805
Abate e preparação de produtos de carne e de pescado	60	1 635	1 552	6 486
Processamento, preservação e produção de conservas de frutas, legumes e outros vegetais	115	1 144	947	5 000
Produção de óleos e gorduras vegetais e animais	14	247	239	2 318
Laticínios	289	2 241	1 906	17 097
Moagem, fabricação de produtos amiláceos e de rações balanceadas para animais	139	2 645	2 471	18 766
Fabricação e refino de açúcar	64	34 773	34 701	101 310
Torrefação e moagem de café	50	1 167	1 076	4 206
Fabricação de outros produtos alimentícios	2 037	13 425	10 460	39 956
Fabricação de bebidas	118	4 381	4 187	36 666
Fabricação de produtos do fumo	16	143	137	2 154
Fabricação de produtos do fumo	16	143	137	2 154
Fabricação de produtos têxteis	289	6 034	5 583	27 931
Beneficiamento de fibras têxteis naturais	24	282	229	686
Fiação	24	956	910	3 055
Tecelagem - inclusive fiação e tecelagem	31	2 473	2 424	17 182
Fabricação de artefatos têxteis, incluindo tecelagem	49	367	305	2 062
Serviços de acabamento em fios, tecidos e artigos têxteis	29	358	312	783
Fabricação de artefatos têxteis a partir de tecidos - exclusive vestuário - e de outros artigos têxteis	95	844	710	1 804
Fabricação de tecidos e artigos de malha	37	754	693	2 358



Tabela 7 - Unidades locais, pessoal ocupado em 31.12 e salários e outras remunerações, segundo Unidades da Federação e grupo da classificação de atividades - Brasil - 1998

(continuação)

Unidades da Federação e grupo da classificação de atividades	Número de unidades locais	Pessoal ocupado em 31.12		Salários e outras remunerações (1 000 R\$)
		Total	Assalariado	
Pernambuco				
Confecção de artigos do vestuário e acessórios	1 312	11 055	9 337	32 981
Confecção de artigos do vestuário	1 224	10 505	8 910	31 950
Fabricação de acessórios do vestuário e de segurança profissional	88	550	427	1 031
Preparação de couros e fabricação de artefatos de couro, artigos de viagem e calçados	135	2 770	2 602	12 376
Curtimento e outras preparações de couro	21	605	573	2 444
Fabricação de artigos para viagem e de artefatos diversos de couro	49	261	201	487
Fabricação de calçados	65	1 904	1 828	9 445
Fabricação de produtos de madeira	332	1 231	777	2 728
Desdobramento de madeira	138	425	231	736
Fabricação de produtos de madeira, cortiça e material trançado - exclusive móveis	194	806	546	1 993
Fabricação de celulose, papel e produtos de papel	98	2 719	2 564	21 095
Fabricação de celulose e outras pastas para a fabricação de papel	4	26	11	44
Fabricação de papel, papelão liso, cartolina e cartão	14	148	124	1 228
Fabricação de embalagens de papel ou papelão	41	1 943	1 886	17 034
Fabricação de artefatos diversos de papel, papelão, cartolina e cartão	39	602	543	2 789
Edição, impressão e reprodução de gravações	559	4 446	3 579	35 145
Edição; edição e impressão	169	2 394	2 124	27 553
Impressão e serviços conexos para terceiros	367	1 928	1 362	7 181
Reprodução de materiais gravados	23	124	93	411
Fabricação de coque, refino de petróleo, elaboração de combustíveis nucleares e produção de álcool	31	7 956	7 922	19 550
Coquearias	-	-	-	-
Refino de petróleo	1	x	x	x
Elaboração de combustíveis nucleares	-	-	-	-
Produção de álcool	30	x	x	x
Fabricação de produtos químicos	374	7 854	7 333	89 294
Fabricação de produtos químicos inorgânicos	36	702	666	11 455
Fabricação de produtos químicos orgânicos	10	101	90	1 845
Fabricação de resinas e elastômeros	4	200	195	4 663
Fabricação de fibras, fios, cabos e filamentos contínuos artificiais e sintéticos	4	286	281	3 333
Fabricação de produtos farmacêuticos	80	1 806	1 716	34 987
Fabricação de defensivos agrícolas	3	81	77	910
Fabricação de sabões, detergentes, produtos de limpeza e artigos de perfumaria	147	3 360	3 121	19 440
Fabricação de tintas, vernizes, esmaltes, lacas e produtos afins	23	693	660	6 731
Fabricação de produtos e preparados químicos diversos	67	625	527	5 931
Fabricação de artigos de borracha e plástico	243	3 992	3 530	16 969
Fabricação de artigos de borracha	55	500	395	2 934
Fabricação de produtos de plástico	188	3 492	3 135	14 035
Fabricação de produtos de minerais não-metálicos	762	9 834	8 680	43 871
Fabricação de vidro e de produtos do vidro	14	869	849	7 767
Fabricação de cimento	8	406	406	6 262
Fabricação de artefatos de concreto, cimento, fibrocimento, gesso e estuque	418	3 105	2 547	11 376
Fabricação de produtos cerâmicos	176	3 441	3 105	11 284
Aparelhamento de pedras e fabricação de cal e de outros produtos de minerais não-metálicos	146	2 013	1 773	7 183
Metalurgia básica	119	2 313	2 134	24 923
Siderúrgicas integradas	2	x	x	x
Fabricação de produtos siderúrgicos - exclusive em siderúrgicas integradas	13	x	x	x

Tabela 7 - Unidades locais, pessoal ocupado em 31.12 e salários e outras remunerações, segundo Unidades da Federação e grupo da classificação de atividades - Brasil - 1998

(continuação)

Unidades da Federação e grupo da classificação de atividades	Número de unidades locais	Pessoal ocupado em 31.12		Salários e outras remunerações (1 000 R\$)
		Total	Assalariado	
Pernambuco				
Fabricação de tubos - exclusive em siderúrgicas integradas	19	208	162	731
Metalurgia de metais não-ferrosos	28	1 135	1 102	13 772
Fundição	57	356	277	957
Fabricação de produtos de metal - exclusive máquinas e equipamentos	483	3 718	3 030	17 547
Fabricação de estruturas metálicas e obras de caldearia pesada	147	951	727	3 446
Fabricação de tanques, caldeiras e reservatórios metálicos	36	285	232	2 032
Forjaria, estamparia, metalurgia do pó e serviços de tratamento de metais	30	196	148	670
Fabricação de artigos de cutelaria, de serralheria e ferramentas manuais	151	468	284	1 263
Fabricação de produtos diversos de metal	119	1 818	1 639	10 136
Fabricação de máquinas e equipamentos	139	2 274	2 060	17 616
Fabricação de motores, bombas, compressores e equipamentos de transmissão	17	82	69	703
Fabricação de máquinas e equipamentos de uso geral	63	874	775	6 310
Fabricação de tratores e de máquinas e equipamentos para a agricultura, avicultura e obtenção de produtos animais	13	200	171	935
Fabricação de máquinas-ferramenta	3	x	x	x
Fabricação de máquinas e equipamentos para as indústrias de extração mineral e construção	6	94	82	521
Fabricação de outras máquinas e equipamentos de uso específico	31	925	873	7 961
Fabricação de armas, munições e equipamentos militares	1	x	x	x
Fabricação de eletrodomésticos	5	77	73	1 025
Fabricação de máquinas para escritório e equipamentos de informática	7	117	107	1 234
Fabricação de máquinas para escritório	2	x	x	x
Fabricação de máquinas e equipamentos de sistemas eletrônicos para processamento de dados	5	x	x	x
Fabricação de máquinas, aparelhos e materiais elétricos	83	4 494	4 368	42 997
Fabricação de geradores, transformadores e motores elétricos	5	375	365	2 733
Fabricação de equipamentos para distribuição e controle de energia elétrica	14	223	198	2 550
Fabricação de fios, cabos e condutores elétricos isolados	4	95	91	625
Fabricação de pilhas, baterias e acumuladores elétricos	13	1 398	1 372	14 184
Fabricação de lâmpadas e equipamentos de iluminação	20	1 334	1 305	12 981
Fabricação de material elétrico para veículos-exclusive baterias	5	882	880	9 310
Fabricação de outros equipamentos e aparelhos elétricos	22	187	157	616
Fabricação de material eletrônico e de aparelhos e equipamentos de comunicações	35	222	178	4 370
Fabricação de material eletrônico básico	20	116	85	1 796
Fabricação de aparelhos e equipamentos de telefonia e rádio-telefonia e de transmissores de televisão e rádio	8	32	24	945
Fabricação de aparelhos receptores de rádio e televisão e de reprodução, gravação ou amplificação de som e vídeo	7	74	69	1 630
Fabricação de equipamentos de instrumentação médico-hospitalares, instrumentos de precisão e ópticos, equipamentos para automação industrial, cronômetros e relógios	58	300	218	1 380
Fabricação de aparelhos e instrumentos para usos médico-hospitalares, odontológicos e de laboratórios e aparelhos ortopédicos	21	88	63	873
Fabricação de aparelhos e instrumentos de medida teste e controle - exclusive equipamentos para controle de processos industriais	2	x	x	x
Fabricação de máquinas, aparelhos e equipamentos de sistemas eletrônicos dedicados a automação industrial e controle do processo produtivo	7	66	53	189
Fabricação de aparelhos, instrumentos e materiais ópticos, fotográficos e cinematográficos	26	115	76	205
Fabricação de cronômetros e relógios	2	x	x	x
Fabricação e montagem de veículos automotores, reboques e carrocerias	103	861	733	9 152
Fabricação de automóveis, camionetas e utilitários	10	122	118	4 663
Fabricação de caminhões e ônibus	-	-	-	-
Fabricação de cabines, carrocerias e reboques	21	226	197	1 131
Fabricação de peças e acessórios para veículos automotores	15	127	108	2 135
Recondicionamento ou recuperação de motores para veículos automotores	57	386	310	1 224



Tabela 7 - Unidades locais, pessoal ocupado em 31.12 e salários e outras remunerações, segundo Unidades da Federação e grupo da classificação de atividades - Brasil - 1998

(continuação)

Unidades da Federação e grupo da classificação de atividades	Número de unidades locais	Pessoal ocupado em 31.12		Salários e outras remunerações (1 000 R\$)
		Total	Assalariado	
Pernambuco				
Fabricação de outros equipamentos de transporte	34	638	584	4 708
Construção e reparação de embarcações	17	146	119	485
Construção, montagem e reparação de veículos ferroviários	-	-	-	-
Construção, montagem e reparação de aeronaves	3	22	12	37
Fabricação de outros equipamentos de transporte	14	470	453	4 186
Fabricação de móveis e indústrias diversas	657	4 040	3 157	20 943
Fabricação de artigos do mobiliário	498	3 307	2 626	18 200
Fabricação de produtos diversos	159	733	531	2 743
Reciclagem	19	89	65	418
Reciclagem de sucatas metálicas	11	74	60	416
Reciclagem de sucatas não-metálicas	8	15	5	2
Produção e distribuição de eletricidade, gás e água	153	6 082	6 042	139 105
Eletricidade, gás e água quente	130	5 779	5 767	137 668
Produção e distribuição de energia elétrica	129	x	x	x
Produção e distribuição de gás através de tubulações	1	x	x	x
Produção e distribuição de vapor e água quente	-	-	-	-
Captação, tratamento e distribuição de água	23	303	275	1 437
Captação, tratamento e distribuição de água	23	303	275	1 437
Construção	2 407	35 216	30 762	131 098
Construção	2 407	35 216	30 762	131 098
Preparação do terreno	89	1 340	1 185	5 019
Construção de edifícios e obras de engenharia civil	1 585	25 222	22 077	94 946
Obras de infra-estrutura para engenharia elétrica e de telecomunicações	92	2 073	1 936	9 609
Obras de instalações	274	4 154	3 721	14 894
Obras de acabamentos e serviços auxiliares da construção	341	1 974	1 429	5 321
Aluguel de equipamentos de construção e demolição com operários	26	453	414	1 309
Comércio; reparação de veículos automotores, objetos pessoais e domésticos	49 521	172 798	109 954	484 427
Comércio e reparação de veículos automotores e motocicletas; e comércio a varejo de combustíveis	4 109	22 372	16 192	83 549
Comércio a varejo e por atacado de veículos automotores	402	5 485	4 758	40 875
Manutenção e reparação de veículos automotores	749	2 740	1 675	5 141
Comércio a varejo e por atacado de peças e acessórios para veículos automotores	1 889	6 748	4 040	17 284
Comércio, manutenção e reparação de motocicletas, partes, peças e acessórios	279	914	533	2 136
Comércio a varejo de combustíveis	790	6 485	5 186	18 113
Comércio por atacado e intermediários do comércio	4 767	26 577	19 309	115 267
Intermediários do comércio	1 576	3 979	1 426	5 238
Comércio atacadista de produtos agropecuários <i>in natura</i> ; produtos alimentícios para animais	143	592	402	1 891
Comércio atacadista de produtos alimentícios, bebidas e fumo	1 124	8 482	6 912	35 680
Comércio atacadista de artigos de usos pessoal e doméstico	981	5 729	4 164	22 256
Comércio atacadista de produtos intermediários não-agropecuários, resíduos e sucatas	388	4 418	3 856	34 639
Comércio atacadista de máquinas, aparelhos e equipamentos para usos agropecuário, comercial, de escritório, industrial, técnico e profissional	135	1 332	1 147	8 985
Comércio atacadista de mercadorias em geral ou não compreendidas nos grupos anteriores	420	2 045	1 402	6 579
Comércio varejista e reparação de objetos pessoais e domésticos	40 645	123 849	74 453	285 611
Comércio varejista não especializado	9 342	30 157	19 904	91 628
Comércio varejista de produtos alimentícios, bebidas e fumo, em lojas especializadas	3 826	8 008	3 531	9 502
Comércio varejista de tecidos, artigos de armarinho, vestuário, calçados, em lojas especializadas	9 308	27 437	16 745	60 310
Comércio varejista de outros produtos, em lojas especializadas	17 220	55 340	32 640	117 954
Comércio varejista de artigos usados, em lojas	123	250	92	253
Comércio varejista não realizado em lojas	81	144	64	176
Reparação de objetos pessoais e domésticos	745	2 513	1 477	5 788

Tabela 7 - Unidades locais, pessoal ocupado em 31.12 e salários e outras remunerações, segundo Unidades da Federação e grupo da classificação de atividades - Brasil - 1998

(continuação)

Unidades da Federação e grupo da classificação de atividades	Número de unidades locais	Pessoal ocupado em 31.12		Salários e outras remunerações (1 000 R\$)
		Total	Assalariado	
Pernambuco				
Alojamento e alimentação	4 932	28 433	21 969	61 712
Alojamento e alimentação	4 932	28 433	21 969	61 712
Estabelecimentos hoteleiros e outros tipos de alojamento temporário	714	8 653	7 504	25 395
Restaurantes e outros estabelecimentos de serviços de alimentação	4 218	19 780	14 465	36 317
Transporte, armazenagem e comunicações	2 528	39 655	36 679	293 652
Transporte terrestre	1 398	28 021	26 299	163 958
Transporte ferroviário interurbano	1	x	x	x
Outros transportes terrestres	1 397	x	x	x
Transporte dutoviário	-	-	-	-
Transporte aquaviário	12	63	45	310
Transporte marítimo de cabotagem e longo curso	5	21	11	76
Outros transportes aquaviários	7	42	34	234
Transporte aéreo	38	670	624	9 250
Transporte aéreo, regular	25	623	605	8 827
Transporte aéreo, não regular	13	47	19	423
Atividades anexas e auxiliares do transporte e agências de viagem	690	5 081	4 116	32 496
Movimentação e armazenamento de cargas	143	1 394	1 305	7 458
Atividades auxiliares aos transportes	131	1 874	1 713	19 598
Atividades de agências de viagens e organizadores de viagem	372	1 607	952	4 309
Atividades relacionadas à organização do transporte de cargas	44	206	146	1 132
Correio e telecomunicações	390	5 820	5 595	87 639
Correio	259	2 744	2 677	26 547
Telecomunicações	131	3 076	2 918	61 092
Intermediação financeira	1 282	13 573	12 490	307 261
Intermediação financeira, exclusive seguros e previdência privada	671	10 882	10 648	286 411
Banco central	-	-	-	-
Intermediação monetária - depósitos à vista	522	9 967	9 957	276 533
Intermediação monetária - outros tipos de depósitos	23	79	57	3 178
Arrendamento mercantil	4	8	2	7
Outras atividades de concessão de crédito	54	539	459	5 715
Outras atividades de intermediação financeira, não especificadas anteriormente	68	289	173	977
Seguros e previdência privada	209	1 437	1 251	16 637
Seguros de vida e não-vida	104	411	347	8 113
Previdência privada	20	312	309	4 241
Planos de saúde	85	714	595	4 283
Atividades auxiliares da intermediação financeira	402	1 254	591	4 213
Atividades auxiliares da intermediação financeira, exclusive seguros e previdência privada	74	265	168	2 021
Atividades auxiliares dos seguros e da previdência privada	328	989	423	2 192
Atividades imobiliárias, aluguéis e serviços prestados às empresas	9 820	90 192	77 081	326 312
Atividades imobiliárias	3 319	19 364	16 737	52 566
Incorporação de imóveis por conta própria	180	990	581	2 228
Aluguel de imóveis	113	608	347	1 587
Atividades imobiliárias por conta de terceiros	271	2 122	1 602	7 298
Condomínios prediais	2 755	15 644	14 207	41 453
Aluguel de veículos, máquinas e equipamentos sem condutores ou operadores e de objetos pessoais e domésticos	628	2 452	1 514	6 079
Aluguel de automóveis	198	820	529	2 093
Aluguel de outros meios de transporte	45	168	97	375
Aluguel de máquinas e equipamentos	142	876	637	2 837
Aluguel de objetos pessoais e domésticos	243	588	251	774



Tabela 7 - Unidades locais, pessoal ocupado em 31.12 e salários e outras remunerações, segundo Unidades da Federação e grupo da classificação de atividades - Brasil - 1998

(continuação)

Unidades da Federação e grupo da classificação de atividades	Número de unidades locais	Pessoal ocupado em 31.12		Salários e outras remunerações (1 000 R\$)
		Total	Assalariado	
Pernambuco				
Atividades de informática e conexas	842	4 609	3 241	47 021
Consultoria em sistemas de informática	126	466	252	3 715
Desenvolvimento de programas de informática	123	497	290	4 482
Processamento de dados	465	3 252	2 504	36 825
Atividades de banco de dados	2	x	x	x
Manutenção e reparação de máquinas de escritório e de informática	125	385	191	1 992
Outras atividades de informática , não especificadas anteriormente	1	x	x	x
Pesquisa e desenvolvimento	19	575	555	13 008
Pesquisa e desenvolvimento das ciências físicas e naturais	9	535	529	12 784
Pesquisa e desenvolvimento das ciências sociais e humanas	10	40	26	225
Serviços prestados principalmente as empresas	5 012	63 192	55 034	207 639
Atividades jurídicas, contábeis e de assessoria empresarial	1 414	6 005	3 596	33 553
Serviços de arquitetura e engenharia e de assessoramento técnico especializado	361	2 294	1 614	8 181
Ensaio de materiais e de produtos; análise de qualidade	8	50	39	435
Publicidade	329	1 603	1 047	7 257
Seleção, agenciamento e locação de mão-de-obra para serviços temporários	396	16 177	15 579	37 067
Atividades de investigação, vigilância e segurança	91	12 875	12 732	60 002
Atividades de limpeza em prédios e domicílios	188	15 125	14 803	35 308
Outras atividades de serviços prestados principalmente às empresas	2 225	9 063	5 624	25 836
Administração pública, defesa e seguridade social	488	223 730	223 647	1 624 637
Administração pública, defesa e seguridade social	488	223 730	223 647	1 624 637
Administração do estado e da política econômica e social	441	193 909	193 839	1 236 117
Serviços coletivos prestados pela administração pública	45	x	x	x
Seguridade social	2	x	x	x
Educação	2 161	37 455	34 480	322 129
Educação	2 161	37 455	34 480	322 129
Educação pré-escolar e fundamental	1 540	11 815	9 701	39 634
Educação média de formação geral, profissionalizante ou técnica	278	10 096	9 719	80 226
Educação superior	47	12 568	12 535	181 376
Formação permanente e outras atividades de ensino	296	2 976	2 525	20 893
Saúde e serviços sociais	2 667	46 938	42 693	222 758
Saúde e serviços sociais	2 667	46 938	42 693	222 758
Atividades de atenção a saúde	2 149	44 887	40 973	211 547
Serviços veterinários	41	107	47	107
Serviços sociais	477	1 944	1 673	11 104
Outros serviços coletivos, sociais e pessoais	6 343	31 567	26 504	136 273
Limpeza urbana e esgoto; e atividades conexas	63	5 483	5 402	21 751
Limpeza urbana e esgoto; e atividades conexas	63	5 483	5 402	21 751
Atividades associativas	4 009	15 570	13 412	70 803
Atividades de organizações empresariais, patronais e profissionais	207	1 521	1 432	8 393
Atividades de organizações sindicais	426	4 395	4 207	26 025
Outras atividades associativas	3 376	9 654	7 773	36 384
Atividades recreativas, culturais e desportivas	1 279	7 231	5 612	39 209
Atividades cinematográficas e de vídeo	202	481	240	975
Atividades de rádio e de televisão	136	1 950	1 720	22 079
Outras atividades artísticas e de espetáculos	235	699	358	1 795
Atividades de agências de notícias	21	44	16	70
Atividades de bibliotecas, arquivos, museus e outras atividades culturais	16	186	170	464
Atividades desportivas e outras relacionadas ao lazer	669	3 871	3 108	13 825
Serviços pessoais	992	3 283	2 078	4 510
Serviços pessoais	992	3 283	2 078	4 510

Tabela 7 - Unidades locais, pessoal ocupado em 31.12 e salários e outras remunerações, segundo Unidades da Federação e grupo da classificação de atividades - Brasil - 1998

(continuação)

Unidades da Federação e grupo da classificação de atividades	Número de unidades locais	Pessoal ocupado em 31.12		Salários e outras remunerações (1 000 R\$)
		Total	Assalariado	
Alagoas	26 575	268 293	237 730	1 307 055
Agricultura, pecuária, silvicultura e exploração florestal	118	6 817	6 573	17 419
Agricultura, pecuária e serviços relacionados com essas atividades	108	6 792	6 571	17 413
Produção de lavouras temporárias	21	4 689	4 649	8 281
Horticultura e produtos de viveiro	10	30	17	25
Produção de lavouras permanentes	2	x	x	x
Pecuária	39	960	879	2 310
Produção mista: lavoura e pecuária	13	x	x	x
Atividades de serviços relacionados com a agricultura e pecuária, exceto atividades veterinárias	23	913	861	6 248
Silvicultura, exploração florestal e serviços relacionados com estas atividades	10	25	2	6
Silvicultura, exploração florestal e serviços relacionados com estas atividades	10	25	2	6
Pesca	11	19	3	4
Pesca, aquicultura e atividades dos serviços relacionados com estas atividades	11	19	3	4
Pesca, aquicultura e atividades dos serviços relacionados com estas atividades	11	19	3	4
Indústrias extrativas	24	477	437	2 582
Extração de carvão mineral	-	-	-	-
Extração de carvão mineral	-	-	-	-
Extração de petróleo e serviços correlatos	4	45	45	1 379
Extração de petróleo e gás natural	3	x	x	x
Serviços relacionados com a extração de petróleo e gás-exceto a prospecção realizada por terceiros	1	x	x	x
Extração de minerais metálicos	-	-	-	-
Extração de minério de ferro	-	-	-	-
Extração de minerais metálicos não-ferrosos	-	-	-	-
Extração de minerais não-metálicos	20	432	392	1 203
Extração de pedra, areia e argila	16	345	312	1 027
Extração de outros minerais não-metálicos	4	87	80	175
Indústrias de transformação	1 771	61 495	59 087	208 142
Fabricação de produtos alimentícios e bebidas	854	43 555	42 443	128 854
Abate e preparação de produtos de carne e de pescado	15	122	99	278
Processamento, preservação e produção de conservas de frutas, legumes e outros vegetais	34	873	824	4 139
Produção de óleos e gorduras vegetais e animais	1	x	x	x
Laticínios	77	781	713	3 257
Moagem, fabricação de produtos amiláceos e de rações balanceadas para animais	39	855	796	4 617
Fabricação e refino de açúcar	34	37 595	37 527	108 439
Torrefação e moagem de café	4	x	x	x
Fabricação de outros produtos alimentícios	622	2 493	1 701	3 607
Fabricação de bebidas	28	694	649	3 855
Fabricação de produtos do fumo	20	1 208	1 187	2 801
Fabricação de produtos do fumo	20	1 208	1 187	2 801
Fabricação de produtos têxteis	31	1 595	1 555	5 352
Beneficiamento de fibras têxteis naturais	4	12	8	13
Fiação	2	x	x	x
Tecelagem - inclusive fiação e tecelagem	5	1 337	1 332	4 874
Fabricação de artefatos têxteis, incluindo tecelagem	2	x	x	x
Serviços de acabamento em fios, tecidos e artigos têxteis	-	-	-	-
Fabricação de artefatos têxteis a partir de tecidos - exclusive vestuário - e de outros artigos têxteis	8	66	57	103
Fabricação de tecidos e artigos de malha	10	38	23	48



Tabela 7 - Unidades locais, pessoal ocupado em 31.12 e salários e outras remunerações, segundo Unidades da Federação e grupo da classificação de atividades - Brasil - 1998

(continuação)

Unidades da Federação e grupo da classificação de atividades	Número de unidades locais	Pessoal ocupado em 31.12		Salários e outras remunerações (1 000 R\$)
		Total	Assalariado	
Alagoas				
Confecção de artigos do vestuário e acessórios	152	542	347	663
Confecção de artigos do vestuário	141	509	330	621
Fabricação de acessórios do vestuário e de segurança profissional	11	33	17	42
Preparação de couros e fabricação de artefatos de couro, artigos de viagem e calçados	18	149	122	195
Curtimento e outras preparações de couro	4	13	7	13
Fabricação de artigos para viagem e de artefatos diversos de couro	4	9	5	12
Fabricação de calçados	10	127	110	170
Fabricação de produtos de madeira	58	235	159	441
Desdobramento de madeira	13	30	13	33
Fabricação de produtos de madeira, cortiça e material trançado - exclusive móveis	45	205	146	407
Fabricação de celulose, papel e produtos de papel	9	92	82	303
Fabricação de celulose e outras pastas para a fabricação de papel	-	-	-	-
Fabricação de papel, papelão liso, cartolina e cartão	-	-	-	-
Fabricação de embalagens de papel ou papelão	5	25	21	89
Fabricação de artefatos diversos de papel, papelão, cartolina e cartão	4	67	61	214
Edição, impressão e reprodução de gravações	123	1 299	1 131	9 577
Edição; edição e impressão	42	x	x	x
Impressão e serviços conexos para terceiros	79	572	467	3 937
Reprodução de materiais gravados	2	x	x	x
Fabricação de coque, refino de petróleo, elaboração de combustíveis nucleares e produção de álcool	13	7 258	7 241	22 225
Coquearias	-	-	-	-
Refino de petróleo	-	-	-	-
Elaboração de combustíveis nucleares	-	-	-	-
Produção de álcool	13	7 258	7 241	22 225
Fabricação de produtos químicos	53	1 044	962	19 510
Fabricação de produtos químicos inorgânicos	15	538	508	11 660
Fabricação de produtos químicos orgânicos	3	4	0	0
Fabricação de resinas e elastômeros	3	104	104	3 884
Fabricação de fibras, fios, cabos e filamentos contínuos artificiais e sintéticos	-	-	-	-
Fabricação de produtos farmacêuticos	2	x	x	x
Fabricação de defensivos agrícolas	3	9	3	14
Fabricação de sabões, detergentes, produtos de limpeza e artigos de perfumaria	19	102	72	176
Fabricação de tintas, vernizes, esmaltes, lacas e produtos afins	2	x	x	x
Fabricação de produtos e preparados químicos diversos	6	53	49	1 527
Fabricação de artigos de borracha e plástico	39	694	624	1 901
Fabricação de artigos de borracha	6	58	48	132
Fabricação de produtos de plástico	33	636	576	1 769
Fabricação de produtos de minerais não-metálicos	95	1 268	1 113	5 099
Fabricação de vidro e de produtos do vidro	4	x	x	x
Fabricação de cimento	1	x	x	x
Fabricação de artefatos de concreto, cimento, fibrocimento, gesso e estuque	43	336	271	1 019
Fabricação de produtos cerâmicos	35	525	469	1 033
Aparelhamento de pedras e fabricação de cal e de outros produtos de minerais não-metálicos	12	148	125	412
Metalurgia básica	17	140	116	598
Siderúrgicas integradas	-	-	-	-
Fabricação de produtos siderúrgicos - exclusive em siderúrgicas integradas	2	x	x	x

Tabela 7 - Unidades locais, pessoal ocupado em 31.12 e salários e outras remunerações, segundo Unidades da Federação e grupo da classificação de atividades - Brasil - 1998

(continuação)

Unidades da Federação e grupo da classificação de atividades	Número de unidades locais	Pessoal ocupado em 31.12		Salários e outras remunerações (1 000 R\$)
		Total	Assalariado	
Alagoas				
Fabricação de tubos - exclusive em siderúrgicas integradas	-	-	-	-
Metalurgia de metais não-ferrosos	4	x	x	x
Fundição	11	130	111	589
Fabricação de produtos de metal - exclusive máquinas e equipamentos	99	675	557	3 522
Fabricação de estruturas metálicas e obras de caldearia pesada	27	131	103	412
Fabricação de tanques, caldeiras e reservatórios metálicos	3	30	28	91
Forjaria, estamparia, metalurgia do pó e serviços de tratamento de metais	6	23	15	70
Fabricação de artigos de cutelaria, de serralheria e ferramentas manuais	40	82	37	85
Fabricação de produtos diversos de metal	23	409	374	2 865
Fabricação de máquinas e equipamentos	25	630	588	3 896
Fabricação de motores, bombas, compressores e equipamentos de transmissão	9	178	155	973
Fabricação de máquinas e equipamentos de uso geral	8	48	40	346
Fabricação de tratores e de máquinas e equipamentos para a agricultura, avicultura e obtenção de produtos animais	2	x	x	x
Fabricação de máquinas-ferramenta	-	-	-	-
Fabricação de máquinas e equipamentos para as indústrias de extração mineral e construção	-	-	-	-
Fabricação de outras máquinas e equipamentos de uso específico	6	x	x	x
Fabricação de armas, munições e equipamentos militares	-	-	-	-
Fabricação de eletrodomésticos	-	-	-	-
Fabricação de máquinas para escritório e equipamentos de informática	1	x	x	x
Fabricação de máquinas para escritório	1	x	x	x
Fabricação de máquinas e equipamentos de sistemas eletrônicos para processamento de dados	-	-	-	-
Fabricação de máquinas, aparelhos e materiais elétricos	9	36	19	55
Fabricação de geradores, transformadores e motores elétricos	1	x	x	x
Fabricação de equipamentos para distribuição e controle de energia elétrica	3	x	x	x
Fabricação de fios, cabos e condutores elétricos isolados	-	-	-	-
Fabricação de pilhas, baterias e acumuladores elétricos	-	-	-	-
Fabricação de lâmpadas e equipamentos de iluminação	1	x	x	x
Fabricação de material elétrico para veículos-exclusive baterias	-	-	-	-
Fabricação de outros equipamentos e aparelhos elétricos	4	20	14	48
Fabricação de material eletrônico e de aparelhos e equipamentos de comunicações	3	29	24	181
Fabricação de material eletrônico básico	-	-	-	-
Fabricação de aparelhos e equipamentos de telefonia e rádio-telefonia e de transmissores de televisão e rádio	2	x	x	x
Fabricação de aparelhos receptores de rádio e televisão e de reprodução, gravação ou amplificação de som e vídeo	1	x	x	x
Fabricação de equipamentos de instrumentação médico-hospitalares, instrumentos de precisão e ópticos, equipamentos para automação industrial, cronômetros e relógios	12	60	47	112
Fabricação de aparelhos e instrumentos para usos médico-hospitalares, odontológicos e de laboratórios e aparelhos ortopédicos	3	39	36	92
Fabricação de aparelhos e instrumentos de medida teste e controle - exclusive equipamentos para controle de processos industriais	2	x	x	x
Fabricação de máquinas, aparelhos e equipamentos de sistemas eletrônicos dedicados a automação industrial e controle do processo produtivo	1	x	x	x
Fabricação de aparelhos, instrumentos e materiais ópticos, fotográficos e cinematográficos	6	18	11	20
Fabricação de cronômetros e relógios	-	-	-	-
Fabricação e montagem de veículos automotores, reboques e carrocerias	21	341	289	1 427
Fabricação de automóveis, camionetas e utilitários	1	x	x	x
Fabricação de caminhões e ônibus	-	-	-	-
Fabricação de cabines, carrocerias e reboques	6	143	128	616
Fabricação de peças e acessórios para veículos automotores	3	x	x	x
Recondicionamento ou recuperação de motores para veículos automotores	11	155	130	695



Tabela 7 - Unidades locais, pessoal ocupado em 31.12 e salários e outras remunerações, segundo Unidades da Federação e grupo da classificação de atividades - Brasil - 1998

(continuação)

Unidades da Federação e grupo da classificação de atividades	Número de unidades locais	Pessoal ocupado em 31.12		Salários e outras remunerações (1 000 R\$)
		Total	Assalariado	
Alagoas				
Fabricação de outros equipamentos de transporte	5	35	28	84
Construção e reparação de embarcações	3	x	x	x
Construção, montagem e reparação de veículos ferroviários	-	-	-	-
Construção, montagem e reparação de aeronaves	2	x	x	x
Fabricação de outros equipamentos de transporte	-	-	-	-
Fabricação de móveis e indústrias diversas	109	598	446	1 279
Fabricação de artigos do mobiliário	71	496	401	1 168
Fabricação de produtos diversos	38	102	45	110
Reciclagem	5	6	1	5
Reciclagem de sucatas metálicas	3	x	x	x
Reciclagem de sucatas não-metálicas	2	x	x	x
Produção e distribuição de eletricidade, gás e água	107	2 644	2 603	49 194
Eletricidade, gás e água quente	93	1 207	1 170	27 689
Produção e distribuição de energia elétrica	93	1 207	1 170	27 689
Produção e distribuição de gás através de tubulações	-	-	-	-
Produção e distribuição de vapor e água quente	-	-	-	-
Captação, tratamento e distribuição de água	14	1 437	1 433	21 505
Captação, tratamento e distribuição de água	14	1 437	1 433	21 505
Construção	603	8 369	7 431	60 098
Construção	603	8 369	7 431	60 098
Preparação do terreno	32	439	395	2 094
Construção de edifícios e obras de engenharia civil	446	6 393	5 680	51 872
Obras de infra-estrutura para engenharia elétrica e de telecomunicações	17	321	290	936
Obras de instalações	43	841	788	4 306
Obras de acabamentos e serviços auxiliares da construção	57	321	236	760
Aluguel de equipamentos de construção e demolição com operários	8	54	42	129
Comércio; reparação de veículos automotores, objetos pessoais e domésticos	16 052	46 296	27 911	101 739
Comércio e reparação de veículos automotores e motocicletas; e comércio a varejo de combustíveis	1 199	6 262	4 575	23 638
Comércio a varejo e por atacado de veículos automotores	103	1 786	1 590	13 052
Manutenção e reparação de veículos automotores	175	489	263	668
Comércio a varejo e por atacado de peças e acessórios para veículos automotores	517	1 840	1 128	4 047
Comércio, manutenção e reparação de motocicletas, partes, peças e acessórios	108	211	92	674
Comércio a varejo de combustíveis	296	1 936	1 502	5 198
Comércio por atacado e intermediários do comércio	1 213	5 562	3 849	19 668
Intermediários do comércio	347	632	136	421
Comércio atacadista de produtos agropecuários <i>in natura</i> ; produtos alimentícios para animais	38	248	185	721
Comércio atacadista de produtos alimentícios, bebidas e fumo	422	2 424	1 848	10 162
Comércio atacadista de artigos de usos pessoal e doméstico	152	795	574	1 884
Comércio atacadista de produtos intermediários não-agropecuários, resíduos e sucatas	101	559	429	4 035
Comércio atacadista de máquinas, aparelhos e equipamentos para usos agropecuário, comercial, de escritório, industrial, técnico e profissional	26	221	179	977
Comércio atacadista de mercadorias em geral ou não compreendidas nos grupos anteriores	127	683	498	1 467
Comércio varejista e reparação de objetos pessoais e domésticos	13 640	34 472	19 487	58 433
Comércio varejista não especializado	4 083	9 004	4 831	16 954
Comércio varejista de produtos alimentícios, bebidas e fumo, em lojas especializadas	1 174	2 693	1 383	3 644
Comércio varejista de tecidos, artigos de armarinho, vestuário, calçados, em lojas especializadas	3 044	7 442	4 155	10 499
Comércio varejista de outros produtos, em lojas especializadas	5 065	14 600	8 716	26 266
Comércio varejista de artigos usados, em lojas	32	70	27	63
Comércio varejista não realizado em lojas	27	48	17	36
Reparação de objetos pessoais e domésticos	215	615	358	972

Tabela 7 - Unidades locais, pessoal ocupado em 31.12 e salários e outras remunerações, segundo Unidades da Federação e grupo da classificação de atividades - Brasil - 1998

(continuação)

Unidades da Federação e grupo da classificação de atividades	Número de unidades locais	Pessoal ocupado em 31.12		Salários e outras remunerações (1 000 R\$)
		Total	Assalariado	
Alagoas				
Alojamento e alimentação	1 615	7 478	5 524	14 480
Alojamento e alimentação	1 615	7 478	5 524	14 480
Estabelecimentos hoteleiros e outros tipos de alojamento temporário	250	2 891	2 513	7 783
Restaurantes e outros estabelecimentos de serviços de alimentação	1 365	4 587	3 011	6 697
Transporte, armazenagem e comunicações	712	8 917	8 161	60 601
Transporte terrestre	361	6 064	5 659	28 815
Transporte ferroviário interurbano	1	x	x	x
Outros transportes terrestres	360	x	x	x
Transporte dutoviário	-	-	-	-
Transporte aquaviário	10	59	49	311
Transporte marítimo de cabotagem e longo curso	6	41	36	290
Outros transportes aquaviários	4	18	13	21
Transporte aéreo	13	140	138	2 245
Transporte aéreo, regular	10	113	113	1 597
Transporte aéreo, não regular	3	27	25	648
Atividades anexas e auxiliares do transporte e agências de viagem	185	1 232	934	6 876
Movimentação e armazenamento de cargas	25	x	x	x
Atividades auxiliares aos transportes	52	503	428	4 477
Atividades de agências de viagens e organizadores de viagem	106	541	340	1 431
Atividades relacionadas à organização do transporte de cargas	2	x	x	x
Correio e telecomunicações	143	1 422	1 381	22 355
Correio	128	859	833	8 183
Telecomunicações	15	563	548	14 172
Intermediação financeira	353	2 920	2 636	72 566
Intermediação financeira, exclusive seguros e previdência privada	189	2 298	2 216	68 262
Banco central	-	-	-	-
Intermediação monetária - depósitos à vista	147	2 113	2 106	66 976
Intermediação monetária - outros tipos de depósitos	11	x	x	x
Arrendamento mercantil	2	x	x	x
Outras atividades de concessão de crédito	12	76	58	430
Outras atividades de intermediação financeira, não especificadas anteriormente	17	52	22	335
Seguros e previdência privada	70	373	325	3 907
Seguros de vida e não-vida	36	58	41	680
Previdência privada	8	78	75	1 448
Planos de saúde	26	237	209	1 780
Atividades auxiliares da intermediação financeira	94	249	95	397
Atividades auxiliares da intermediação financeira, exclusive seguros e previdência privada	24	67	29	189
Atividades auxiliares dos seguros e da previdência privada	70	182	66	208
Atividades imobiliárias, aluguéis e serviços prestados às empresas	2 091	14 790	12 213	47 163
Atividades imobiliárias	556	2 717	2 286	8 042
Incorporação de imóveis por conta própria	19	66	33	111
Aluguel de imóveis	27	122	61	201
Atividades imobiliárias por conta de terceiros	61	302	208	694
Condomínios prediais	449	2 227	1 984	7 036
Aluguel de veículos, máquinas e equipamentos sem condutores ou operadores e de objetos pessoais e domésticos	194	379	159	479
Aluguel de automóveis	91	167	83	305
Aluguel de outros meios de transporte	13	40	25	49
Aluguel de máquinas e equipamentos	20	49	23	73
Aluguel de objetos pessoais e domésticos	70	123	28	52



Tabela 7 - Unidades locais, pessoal ocupado em 31.12 e salários e outras remunerações, segundo Unidades da Federação e grupo da classificação de atividades - Brasil - 1998

(continuação)

Unidades da Federação e grupo da classificação de atividades	Número de unidades locais	Pessoal ocupado em 31.12		Salários e outras remunerações (1 000 R\$)
		Total	Assalariado	
Alagoas				
Atividades de informática e conexas	183	510	258	1 802
Consultoria em sistemas de informática	14	x	x	x
Desenvolvimento de programas de informática	24	66	35	152
Processamento de dados	108	341	186	1 480
Atividades de banco de dados	1	x	x	x
Manutenção e reparação de máquinas de escritório e de informática	36	70	28	110
Outras atividades de informática , não especificadas anteriormente	-	-	-	-
Pesquisa e desenvolvimento	11	852	852	3 796
Pesquisa e desenvolvimento das ciências físicas e naturais	4	495	495	2 127
Pesquisa e desenvolvimento das ciências sociais e humanas	7	357	357	1 669
Serviços prestados principalmente as empresas	1 147	10 332	8 658	33 043
Atividades jurídicas, contábeis e de assessoria empresarial	322	1 316	820	5 709
Serviços de arquitetura e engenharia e de assessoramento técnico especializado	84	637	500	3 762
Ensaio de materiais e de produtos; análise de qualidade	2	x	x	x
Publicidade	67	234	128	478
Seleção, agenciamento e locação de mão-de-obra para serviços temporários	42	1 039	975	2 273
Atividades de investigação, vigilância e segurança	23	x	x	x
Atividades de limpeza em prédios e domicílios	74	2 639	2 529	6 238
Outras atividades de serviços prestados principalmente às empresas	533	1 539	814	3 033
Administração pública, defesa e seguridade social	201	79 194	79 151	506 738
Administração pública, defesa e seguridade social	201	79 194	79 151	506 738
Administração do estado e da política econômica e social	181	68 311	68 271	349 953
Serviços coletivos prestados pela administração pública	18	x	x	x
Seguridade social	2	x	x	x
Educação	702	12 801	11 944	100 967
Educação	702	12 801	11 944	100 967
Educação pré-escolar e fundamental	470	4 149	3 537	15 139
Educação média de formação geral, profissionalizante ou técnica	119	4 485	4 374	28 952
Educação superior	13	3 076	3 066	48 842
Formação permanente e outras atividades de ensino	100	1 091	967	8 034
Saúde e serviços sociais	452	7 928	7 237	33 256
Saúde e serviços sociais	452	7 928	7 237	33 256
Atividades de atenção a saúde	410	7 406	6 729	31 315
Serviços veterinários	8	22	14	23
Serviços sociais	34	500	494	1 917
Outros serviços coletivos, sociais e pessoais	1 763	8 148	6 819	32 107
Limpeza urbana e esgoto; e atividades conexas	12	1 320	1 303	6 469
Limpeza urbana e esgoto; e atividades conexas	12	1 320	1 303	6 469
Atividades associativas	1 051	4 233	3 758	17 283
Atividades de organizações empresariais, patronais e profissionais	62	401	357	3 470
Atividades de organizações sindicais	155	1 463	1 392	4 102
Outras atividades associativas	834	2 369	2 009	9 712
Atividades recreativas, culturais e desportivas	372	1 752	1 302	7 289
Atividades cinematográficas e de vídeo	83	184	91	237
Atividades de rádio e de televisão	40	578	513	4 954
Outras atividades artísticas e de espetáculos	47	118	48	111
Atividades de agências de notícias	-	-	-	-
Atividades de bibliotecas, arquivos, museus e outras atividades culturais	7	8	2	9
Atividades desportivas e outras relacionadas ao lazer	195	864	648	1 978
Serviços pessoais	328	843	456	1 066
Serviços pessoais	328	843	456	1 066

Tabela 7 - Unidades locais, pessoal ocupado em 31.12 e salários e outras remunerações, segundo Unidades da Federação e grupo da classificação de atividades - Brasil - 1998

(continuação)

Unidades da Federação e grupo da classificação de atividades	Número de unidades locais	Pessoal ocupado em 31.12		Salários e outras remunerações (1 000 R\$)
		Total	Assalariado	
Sergipe	19 657	204 322	178 552	1 115 088
Agricultura, pecuária, silvicultura e exploração florestal	125	2 032	1 825	11 270
Agricultura, pecuária e serviços relacionados com essas atividades	120	2 009	1 807	11 249
Produção de lavouras temporárias	11	239	215	301
Horticultura e produtos de viveiro	8	22	7	22
Produção de lavouras permanentes	20	268	228	454
Pecuária	34	294	244	716
Produção mista: lavoura e pecuária	17	105	91	248
Atividades de serviços relacionados com a agricultura e pecuária, exceto atividades veterinárias	30	1 081	1 022	9 508
Silvicultura, exploração florestal e serviços relacionados com estas atividades	5	23	18	22
Silvicultura, exploração florestal e serviços relacionados com estas atividades	5	23	18	22
Pesca	15	33	19	41
Pesca, aquicultura e atividades dos serviços relacionados com estas atividades	15	33	19	41
Pesca, aquicultura e atividades dos serviços relacionados com estas atividades	15	33	19	41
Indústrias extrativas	45	1 717	1 673	70 918
Extração de carvão mineral	-	-	-	-
Extração de carvão mineral	-	-	-	-
Extração de petróleo e serviços correlatos	6	1 039	1 039	60 296
Extração de petróleo e gás natural	2	x	x	x
Serviços relacionados com a extração de petróleo e gás-exceto a prospecção realizada por terceiros	4	x	x	x
Extração de minerais metálicos	-	-	-	-
Extração de minério de ferro	-	-	-	-
Extração de minerais metálicos não-ferrosos	-	-	-	-
Extração de minerais não-metálicos	39	678	634	10 622
Extração de pedra, areia e argila	29	243	207	2 368
Extração de outros minerais não-metálicos	10	435	427	8 254
Indústrias de transformação	1 602	21 423	19 049	106 846
Fabricação de produtos alimentícios e bebidas	605	5 739	4 882	21 476
Abate e preparação de produtos de carne e de pescado	22	187	160	572
Processamento, preservação e produção de conservas de frutas, legumes e outros vegetais	20	220	188	1 388
Produção de óleos e gorduras vegetais e animais	2	x	x	x
Laticínios	73	363	277	1 126
Moagem, fabricação de produtos amiláceos e de rações balanceadas para animais	30	925	880	3 819
Fabricação e refino de açúcar	4	x	x	x
Torrefação e moagem de café	12	327	312	1 119
Fabricação de outros produtos alimentícios	412	2 055	1 458	3 765
Fabricação de bebidas	30	846	801	6 644
Fabricação de produtos do fumo	4	252	247	862
Fabricação de produtos do fumo	4	252	247	862
Fabricação de produtos têxteis	80	4 186	4 060	18 601
Beneficiamento de fibras têxteis naturais	7	x	x	x
Fiação	8	132	118	350
Tecelagem - inclusive fiação e tecelagem	15	3 148	3 120	16 174
Fabricação de artefatos têxteis, incluindo tecelagem	12	529	510	1 744
Serviços de acabamento em fios, tecidos e artigos têxteis	2	x	x	x
Fabricação de artefatos têxteis a partir de tecidos - exclusive vestuário - e de outros artigos têxteis	24	319	283	233
Fabricação de tecidos e artigos de malha	12	29	13	52



Tabela 7 - Unidades locais, pessoal ocupado em 31.12 e salários e outras remunerações, segundo Unidades da Federação e grupo da classificação de atividades - Brasil - 1998

(continuação)

Unidades da Federação e grupo da classificação de atividades	Número de unidades locais	Pessoal ocupado em 31.12		Salários e outras remunerações (1 000 R\$)
		Total	Assalariado	
Sergipe				
Confecção de artigos do vestuário e acessórios	120	1 389	1 210	2 707
Confecção de artigos do vestuário	113	1 346	1 181	2 667
Fabricação de acessórios do vestuário e de segurança profissional	7	43	29	40
Preparação de couros e fabricação de artefatos de couro, artigos de viagem e calçados	29	750	714	3 934
Curtimento e outras preparações de couro	3	46	41	135
Fabricação de artigos para viagem e de artefatos diversos de couro	6	17	9	17
Fabricação de calçados	20	687	664	3 782
Fabricação de produtos de madeira	76	453	332	757
Desdobramento de madeira	14	55	34	72
Fabricação de produtos de madeira, cortiça e material trançado - exclusive móveis	62	398	298	685
Fabricação de celulose, papel e produtos de papel	10	105	92	236
Fabricação de celulose e outras pastas para a fabricação de papel	1	x	x	x
Fabricação de papel, papelão liso, cartolina e cartão	2	x	x	x
Fabricação de embalagens de papel ou papelão	6	84	73	180
Fabricação de artefatos diversos de papel, papelão, cartolina e cartão	1	x	x	x
Edição, impressão e reprodução de gravações	128	804	611	4 174
Edição; edição e impressão	53	509	428	3 518
Impressão e serviços conexos para terceiros	69	283	178	646
Reprodução de materiais gravados	6	12	5	10
Fabricação de coque, refino de petróleo, elaboração de combustíveis nucleares e produção de álcool	7	1 536	1 536	16 356
Coquearias	-	-	-	-
Refino de petróleo	6	x	x	x
Elaboração de combustíveis nucleares	-	-	-	-
Produção de álcool	1	x	x	x
Fabricação de produtos químicos	71	389	293	15 410
Fabricação de produtos químicos inorgânicos	10	95	88	14 722
Fabricação de produtos químicos orgânicos	3	5	2	4
Fabricação de resinas e elastômeros	-	-	-	-
Fabricação de fibras, fios, cabos e filamentos contínuos artificiais e sintéticos	-	-	-	-
Fabricação de produtos farmacêuticos	4	45	42	116
Fabricação de defensivos agrícolas	-	-	-	-
Fabricação de sabões, detergentes, produtos de limpeza e artigos de perfumaria	41	164	103	415
Fabricação de tintas, vernizes, esmaltes, lacas e produtos afins	3	14	10	76
Fabricação de produtos e preparados químicos diversos	10	66	48	78
Fabricação de artigos de borracha e plástico	29	632	586	1 903
Fabricação de artigos de borracha	13	113	96	328
Fabricação de produtos de plástico	16	519	490	1 575
Fabricação de produtos de minerais não-metálicos	132	2 809	2 613	13 163
Fabricação de vidro e de produtos do vidro	-	-	-	-
Fabricação de cimento	2	x	x	x
Fabricação de artefatos de concreto, cimento, fibrocimento, gesso e estuque	39	297	246	945
Fabricação de produtos cerâmicos	51	1 645	1 552	4 517
Aparelhamento de pedras e fabricação de cal e de outros produtos de minerais não-metálicos	40	388	336	1 236
Metalurgia básica	13	x	x	x
Siderúrgicas integradas	-	-	-	-
Fabricação de produtos siderúrgicos - exclusive em siderúrgicas integradas	2	x	x	x

Tabela 7 - Unidades locais, pessoal ocupado em 31.12 e salários e outras remunerações, segundo Unidades da Federação e grupo da classificação de atividades - Brasil - 1998

(continuação)

Unidades da Federação e grupo da classificação de atividades	Número de unidades locais	Pessoal ocupado em 31.12		Salários e outras remunerações (1 000 R\$)
		Total	Assalariado	
Sergipe				
Fabricação de tubos - exclusive em siderúrgicas integradas	-	-	-	-
Metalurgia de metais não-ferrosos	3	x	x	x
Fundição	8	36	20	68
Fabricação de produtos de metal - exclusive máquinas e equipamentos	102	591	437	2 328
Fabricação de estruturas metálicas e obras de caldearia pesada	63	321	224	819
Fabricação de tanques, caldeiras e reservatórios metálicos	-	-	-	-
Forjaria, estamparia, metalurgia do pó e serviços de tratamento de metais	5	18	9	20
Fabricação de artigos de cutelaria, de serralheria e ferramentas manuais	10	32	17	23
Fabricação de produtos diversos de metal	24	220	187	1 467
Fabricação de máquinas e equipamentos	18	128	107	499
Fabricação de motores, bombas, compressores e equipamentos de transmissão	1	x	x	x
Fabricação de máquinas e equipamentos de uso geral	10	25	14	167
Fabricação de tratores e de máquinas e equipamentos para a agricultura, avicultura e obtenção de produtos animais	3	x	x	x
Fabricação de máquinas-ferramenta	-	-	-	-
Fabricação de máquinas e equipamentos para as indústrias de extração mineral e construção	-	-	-	-
Fabricação de outras máquinas e equipamentos de uso específico	4	74	70	287
Fabricação de armas, munições e equipamentos militares	-	-	-	-
Fabricação de eletrodomésticos	-	-	-	-
Fabricação de máquinas para escritório e equipamentos de informática	1	x	x	x
Fabricação de máquinas para escritório	1	x	x	x
Fabricação de máquinas e equipamentos de sistemas eletrônicos para processamento de dados	-	-	-	-
Fabricação de máquinas, aparelhos e materiais elétricos	9	82	65	165
Fabricação de geradores, transformadores e motores elétricos	1	x	x	x
Fabricação de equipamentos para distribuição e controle de energia elétrica	4	44	38	100
Fabricação de fios, cabos e condutores elétricos isolados	-	-	-	-
Fabricação de pilhas, baterias e acumuladores elétricos	-	-	-	-
Fabricação de lâmpadas e equipamentos de iluminação	2	x	x	x
Fabricação de material elétrico para veículos-exclusive baterias	1	x	x	x
Fabricação de outros equipamentos e aparelhos elétricos	1	x	x	x
Fabricação de material eletrônico e de aparelhos e equipamentos de comunicações	1	x	x	x
Fabricação de material eletrônico básico	-	-	-	-
Fabricação de aparelhos e equipamentos de telefonia e rádio-telefonia e de transmissores de televisão e rádio	1	x	x	x
Fabricação de aparelhos receptores de rádio e televisão e de reprodução, gravação ou amplificação de som e vídeo	-	-	-	-
Fabricação de equipamentos de instrumentação médico-hospitalares, instrumentos de precisão e ópticos, equipamentos para automação industrial, cronômetros e relógios	4	15	8	13
Fabricação de aparelhos e instrumentos para usos médico -hospitalares, odontológicos e de laboratórios e aparelhos ortopédicos	4	15	8	13
Fabricação de aparelhos e instrumentos de medida teste e controle - exclusive equipamentos para controle de processos industriais	-	-	-	-
Fabricação de máquinas, aparelhos e equipamentos de sistemas eletrônicos dedicados a automação industrial e controle do processo produtivo	-	-	-	-
Fabricação de aparelhos, instrumentos e materiais ópticos, fotográficos e cinematográficos	-	-	-	-
Fabricação de cronômetros e relógios	-	-	-	-
Fabricação e montagem de veículos automotores, reboques e carrocerias	24	208	164	500
Fabricação de automóveis, camionetas e utilitários	-	-	-	-
Fabricação de caminhões e ônibus	-	-	-	-
Fabricação de cabines, carrocerias e reboques	10	142	121	310
Fabricação de peças e acessórios para veículos automotores	4	16	10	33
Recondicionamento ou recuperação de motores para veículos automotores	10	50	33	158



Tabela 7 - Unidades locais, pessoal ocupado em 31.12 e salários e outras remunerações, segundo Unidades da Federação e grupo da classificação de atividades - Brasil - 1998

(continuação)

Unidades da Federação e grupo da classificação de atividades	Número de unidades locais	Pessoal ocupado em 31.12		Salários e outras remunerações (1 000 R\$)
		Total	Assalariado	
Sergipe				
Fabricação de outros equipamentos de transporte	13	301	280	1 550
Construção e reparação de embarcações	6	289	277	1 537
Construção, montagem e reparação de veículos ferroviários	-	-	-	-
Construção, montagem e reparação de aeronaves	-	-	-	-
Fabricação de outros equipamentos de transporte	7	12	3	13
Fabricação de móveis e indústrias diversas	124	982	770	2 033
Fabricação de artigos do mobiliário	82	693	551	1 248
Fabricação de produtos diversos	42	289	219	785
Reciclagem	2	x	x	x
Reciclagem de sucatas metálicas	1	x	x	x
Reciclagem de sucatas não-metálicas	1	x	x	x
Produção e distribuição de eletricidade, gás e água	84	2 235	2 230	39 607
Eletricidade, gás e água quente	8	1 064	1 064	19 580
Produção e distribuição de energia elétrica	7	x	x	x
Produção e distribuição de gás através de tubulações	-	-	-	-
Produção e distribuição de vapor e água quente	1	x	x	x
Captação, tratamento e distribuição de água	76	1 171	1 166	20 027
Captação, tratamento e distribuição de água	76	1 171	1 166	20 027
Construção	575	11 042	10 085	41 790
Construção	575	11 042	10 085	41 790
Preparação do terreno	23	239	200	956
Construção de edifícios e obras de engenharia civil	419	9 410	8 692	35 524
Obras de infra-estrutura para engenharia elétrica e de telecomunicações	22	827	794	3 724
Obras de instalações	37	213	162	775
Obras de acabamentos e serviços auxiliares da construção	74	353	237	811
Aluguel de equipamentos de construção e demolição com operários	-	-	-	-
Comércio; reparação de veículos automotores, objetos pessoais e domésticos	10 305	41 697	27 589	91 681
Comércio e reparação de veículos automotores e motocicletas; e comércio a varejo de combustíveis	922	5 471	4 044	16 307
Comércio a varejo e por atacado de veículos automotores	41	1 020	957	7 664
Manutenção e reparação de veículos automotores	152	610	361	792
Comércio a varejo e por atacado de peças e acessórios para veículos automotores	485	1 935	1 189	3 424
Comércio, manutenção e reparação de motocicletas, partes, peças e acessórios	69	165	76	267
Comércio a varejo de combustíveis	175	1 741	1 461	4 161
Comércio por atacado e intermediários do comércio	946	4 458	3 004	12 182
Intermediários do comércio	322	773	212	653
Comércio atacadista de produtos agropecuários <i>in natura</i> ; produtos alimentícios para animais	31	82	46	84
Comércio atacadista de produtos alimentícios, bebidas e fumo	241	1 995	1 662	6 261
Comércio atacadista de artigos de usos pessoal e doméstico	168	820	551	1 581
Comércio atacadista de produtos intermediários não-agropecuários, resíduos e sucatas	76	371	276	2 574
Comércio atacadista de máquinas, aparelhos e equipamentos para usos agropecuário, comercial, de escritório, industrial, técnico e profissional	9	73	55	217
Comércio atacadista de mercadorias em geral ou não compreendidas nos grupos anteriores	99	344	202	811
Comércio varejista e reparação de objetos pessoais e domésticos	8 437	31 768	20 541	63 192
Comércio varejista não especializado	1 417	10 171	8 423	29 261
Comércio varejista de produtos alimentícios, bebidas e fumo, em lojas especializadas	599	1 688	893	2 057
Comércio varejista de tecidos, artigos de armarinho, vestuário, calçados, em lojas especializadas	2 072	6 218	3 562	9 253
Comércio varejista de outros produtos, em lojas especializadas	4 171	13 240	7 457	22 032
Comércio varejista de artigos usados, em lojas	11	15	5	20
Comércio varejista não realizado em lojas	28	54	12	29
Reparação de objetos pessoais e domésticos	139	382	189	540

Tabela 7 - Unidades locais, pessoal ocupado em 31.12 e salários e outras remunerações, segundo Unidades da Federação e grupo da classificação de atividades - Brasil - 1998

(continuação)

Unidades da Federação e grupo da classificação de atividades	Número de unidades locais	Pessoal ocupado em 31.12		Salários e outras remunerações (1 000 R\$)
		Total	Assalariado	
Sergipe				
Alojamento e alimentação	852	5 335	4 122	10 711
Alojamento e alimentação	852	5 335	4 122	10 711
Estabelecimentos hoteleiros e outros tipos de alojamento temporário	133	1 680	1 459	4 342
Restaurantes e outros estabelecimentos de serviços de alimentação	719	3 655	2 663	6 369
Transporte, armazenagem e comunicações	569	7 539	6 909	51 100
Transporte terrestre	303	5 305	4 930	26 709
Transporte ferroviário interurbano	1	x	x	x
Outros transportes terrestres	302	x	x	x
Transporte dutoviário	-	-	-	-
Transporte aquaviário	14	99	81	735
Transporte marítimo de cabotagem e longo curso	7	50	42	532
Outros transportes aquaviários	7	49	39	204
Transporte aéreo	6	107	105	1 437
Transporte aéreo, regular	5	x	x	x
Transporte aéreo, não regular	1	x	x	x
Atividades anexas e auxiliares do transporte e agências de viagem	126	750	541	4 522
Movimentação e armazenamento de cargas	15	21	10	34
Atividades auxiliares aos transportes	36	225	178	1 893
Atividades de agências de viagens e organizadores de viagem	68	396	257	1 327
Atividades relacionadas à organização do transporte de cargas	7	108	96	1 269
Correio e telecomunicações	120	1 278	1 252	17 696
Correio	103	703	687	6 781
Telecomunicações	17	575	565	10 915
Intermediação financeira	308	3 791	3 638	70 993
Intermediação financeira, exclusive seguros e previdência privada	201	3 300	3 267	67 189
Banco central	-	-	-	-
Intermediação monetária - depósitos à vista	171	2 748	2 748	65 479
Intermediação monetária - outros tipos de depósitos	2	x	x	x
Arrendamento mercantil	1	x	x	x
Outras atividades de concessão de crédito	13	146	126	1 010
Outras atividades de intermediação financeira, não especificadas anteriormente	14	401	392	696
Seguros e previdência privada	53	316	274	2 973
Seguros de vida e não-vida	32	51	22	439
Previdência privada	10	73	73	1 156
Planos de saúde	11	192	179	1 378
Atividades auxiliares da intermediação financeira	54	175	97	831
Atividades auxiliares da intermediação financeira, exclusive seguros e previdência privada	9	32	23	142
Atividades auxiliares dos seguros e da previdência privada	45	143	74	689
Atividades imobiliárias, aluguéis e serviços prestados às empresas	2 004	16 954	14 013	54 882
Atividades imobiliárias	379	2 559	2 275	5 903
Incorporação de imóveis por conta própria	9	22	7	21
Aluguel de imóveis	20	56	22	62
Atividades imobiliárias por conta de terceiros	39	327	252	715
Condomínios prediais	311	2 154	1 994	5 104
Aluguel de veículos, máquinas e equipamentos sem condutores ou operadores e de objetos pessoais e domésticos	124	581	389	1 201
Aluguel de automóveis	33	331	282	951
Aluguel de outros meios de transporte	5	10	0	3
Aluguel de máquinas e equipamentos	36	112	57	145
Aluguel de objetos pessoais e domésticos	50	128	50	102



Tabela 7 - Unidades locais, pessoal ocupado em 31.12 e salários e outras remunerações, segundo Unidades da Federação e grupo da classificação de atividades - Brasil - 1998

(continuação)

Unidades da Federação e grupo da classificação de atividades	Número de unidades locais	Pessoal ocupado em 31.12		Salários e outras remunerações (1 000 R\$)
		Total	Assalariado	
Sergipe				
Atividades de informática e conexas	172	711	421	5 080
Consultoria em sistemas de informática	20	65	20	247
Desenvolvimento de programas de informática	16	59	30	100
Processamento de dados	109	530	348	4 551
Atividades de banco de dados	-	-	-	-
Manutenção e reparação de máquinas de escritório e de informática	27	57	23	182
Outras atividades de informática , não especificadas anteriormente	-	-	-	-
Pesquisa e desenvolvimento	10	354	352	6 195
Pesquisa e desenvolvimento das ciências físicas e naturais	9	x	x	x
Pesquisa e desenvolvimento das ciências sociais e humanas	1	x	x	x
Serviços prestados principalmente as empresas	1 319	12 749	10 576	36 504
Atividades jurídicas, contábeis e de assessoria empresarial	188	734	431	1 412
Serviços de arquitetura e engenharia e de assessoramento técnico especializado	73	1 465	1 333	6 879
Ensaio de materiais e de produtos; análise de qualidade	2	x	x	x
Publicidade	120	345	124	353
Seleção, agenciamento e locação de mão-de-obra para serviços temporários	54	1 058	987	3 074
Atividades de investigação, vigilância e segurança	20	x	x	x
Atividades de limpeza em prédios e domicílios	85	3 448	3 307	7 012
Outras atividades de serviços prestados principalmente às empresas	777	3 220	1 945	9 551
Administração pública, defesa e seguridade social	171	48 587	48 562	360 163
Administração pública, defesa e seguridade social	171	48 587	48 562	360 163
Administração do estado e da política econômica e social	156	38 312	38 288	231 820
Serviços coletivos prestados pela administração pública	14	x	x	x
Seguridade social	1	x	x	x
Educação	615	22 316	21 318	126 604
Educação	615	22 316	21 318	126 604
Educação pré-escolar e fundamental	457	4 377	3 659	11 933
Educação média de formação geral, profissionalizante ou técnica	68	2 160	2 037	12 204
Educação superior	12	2 136	2 100	34 923
Formação permanente e outras atividades de ensino	78	13 643	13 522	67 544
Saúde e serviços sociais	563	12 807	11 915	51 776
Saúde e serviços sociais	563	12 807	11 915	51 776
Atividades de atenção a saúde	511	12 388	11 531	49 349
Serviços veterinários	11	38	23	56
Serviços sociais	41	381	361	2 371
Outros serviços coletivos, sociais e pessoais	1 824	6 814	5 605	26 704
Limpeza urbana e esgoto; e atividades conexas	16	572	560	1 715
Limpeza urbana e esgoto; e atividades conexas	16	572	560	1 715
Atividades associativas	1 254	3 342	2 939	14 159
Atividades de organizações empresariais, patronais e profissionais	74	358	324	3 865
Atividades de organizações sindicais	167	500	438	1 477
Outras atividades associativas	1 013	2 484	2 177	8 818
Atividades recreativas, culturais e desportivas	290	2 173	1 747	9 959
Atividades cinematográficas e de vídeo	38	154	115	152
Atividades de rádio e de televisão	37	1 144	1 057	7 920
Outras atividades artísticas e de espetáculos	51	133	55	119
Atividades de agências de notícias	7	53	43	213
Atividades de bibliotecas, arquivos, museus e outras atividades culturais	6	26	23	352
Atividades desportivas e outras relacionadas ao lazer	151	663	454	1 203
Serviços pessoais	264	727	359	870
Serviços pessoais	264	727	359	870

Tabela 7 - Unidades locais, pessoal ocupado em 31.12 e salários e outras remunerações, segundo Unidades da Federação e grupo da classificação de atividades - Brasil - 1998

(continuação)

Unidades da Federação e grupo da classificação de atividades	Número de unidades locais	Pessoal ocupado em 31.12		Salários e outras remunerações (1 000 R\$)
		Total	Assalariado	
Bahia	164 144	1 189 095	981 462	6 453 429
Agricultura, pecuária, silvicultura e exploração florestal	1 997	21 911	19 435	75 536
Agricultura, pecuária e serviços relacionados com essas atividades	1 790	17 106	14 806	57 162
Produção de lavouras temporárias	136	1 528	1 348	4 613
Horticultura e produtos de viveiro	75	256	156	353
Produção de lavouras permanentes	376	7 222	6 806	19 210
Pecuária	471	2 353	1 739	4 635
Produção mista: lavoura e pecuária	321	2 504	2 072	6 311
Atividades de serviços relacionados com a agricultura e pecuária, exceto atividades veterinárias	411	3 243	2 685	22 040
Silvicultura, exploração florestal e serviços relacionados com estas atividades	207	4 805	4 629	18 374
Silvicultura, exploração florestal e serviços relacionados com estas atividades	207	4 805	4 629	18 374
Pesca	84	682	583	2 781
Pesca, aquicultura e atividades dos serviços relacionados com estas atividades	84	682	583	2 781
Pesca, aquicultura e atividades dos serviços relacionados com estas atividades	84	682	583	2 781
Indústrias extrativas	487	6 899	6 318	88 219
Extração de carvão mineral	2	x	x	x
Extração de carvão mineral	2	x	x	x
Extração de petróleo e serviços correlatos	17	1 767	1 759	42 900
Extração de petróleo e gás natural	9	1 019	1 019	34 088
Serviços relacionados com a extração de petróleo e gás-exceto a prospecção realizada por terceiros	8	748	740	8 811
Extração de minerais metálicos	82	1 785	1 693	26 968
Extração de minério de ferro	9	487	471	8 127
Extração de minerais metálicos não-ferrosos	73	1 298	1 222	18 841
Extração de minerais não-metálicos	386	3 326	2 850	18 271
Extração de pedra, areia e argila	282	2 025	1 676	8 643
Extração de outros minerais não-metálicos	104	1 301	1 174	9 628
Indústrias de transformação	11 807	106 711	90 078	795 095
Fabricação de produtos alimentícios e bebidas	3 868	29 938	24 837	127 116
Abate e preparação de produtos de carne e de pescado	214	1 560	1 293	5 494
Processamento, preservação e produção de conservas de frutas, legumes e outros vegetais	209	1 376	1 039	4 200
Produção de óleos e gorduras vegetais e animais	58	714	647	4 811
Laticínios	571	2 973	2 319	18 266
Moagem, fabricação de produtos amiláceos e de rações balanceadas para animais	262	1 514	1 186	7 604
Fabricação e refino de açúcar	15	4 841	4 819	15 665
Torrefação e moagem de café	209	1 396	1 075	3 518
Fabricação de outros produtos alimentícios	2 138	10 957	8 125	30 011
Fabricação de bebidas	192	4 607	4 334	37 548
Fabricação de produtos do fumo	55	2 065	2 031	6 844
Fabricação de produtos do fumo	55	2 065	2 031	6 844
Fabricação de produtos têxteis	391	3 514	2 916	12 300
Beneficiamento de fibras têxteis naturais	116	686	486	1 271
Fiação	19	686	655	4 421
Tecelagem - inclusive fiação e tecelagem	20	336	306	1 490
Fabricação de artefatos têxteis, incluindo tecelagem	54	293	222	855
Serviços de acabamento em fios, tecidos e artigos têxteis	8	25	16	24
Fabricação de artefatos têxteis a partir de tecidos - exclusive vestuário e de outros artigos têxteis	126	1 294	1 118	4 060
Fabricação de tecidos e artigos de malha	48	194	113	178



Tabela 7 - Unidades locais, pessoal ocupado em 31.12 e salários e outras remunerações, segundo Unidades da Federação e grupo da classificação de atividades - Brasil - 1998

(continuação)

Unidades da Federação e grupo da classificação de atividades	Número de unidades locais	Pessoal ocupado em 31.12		Salários e outras remunerações (1 000 R\$)
		Total	Assalariado	
Bahia				
Confecção de artigos do vestuário e acessórios	1 346	8 159	6 141	15 786
Confecção de artigos do vestuário	1 214	7 274	5 445	12 319
Fabricação de acessórios do vestuário e de segurança profissional	132	885	696	3 467
Preparação de couros e fabricação de artefatos de couro, artigos de viagem e calçados	266	3 180	2 804	6 725
Curtimento e outras preparações de couro	33	843	785	3 426
Fabricação de artigos para viagem e de artefatos diversos de couro	107	499	352	700
Fabricação de calçados	126	1 838	1 667	2 600
Fabricação de produtos de madeira	796	3 626	2 454	8 975
Desdobramento de madeira	321	1 413	915	2 807
Fabricação de produtos de madeira, cortiça e material trançado - exclusive móveis	475	2 213	1 539	6 168
Fabricação de celulose, papel e produtos de papel	104	3 110	2 994	43 455
Fabricação de celulose e outras pastas para a fabricação de papel	23	1 714	1 714	38 438
Fabricação de papel, papelão liso, cartolina e cartão	18	663	643	2 715
Fabricação de embalagens de papel ou papelão	29	457	412	734
Fabricação de artefatos diversos de papel, papelão, cartolina e cartão	34	276	225	1 568
Edição, impressão e reprodução de gravações	862	6 035	4 641	38 440
Edição; edição e impressão	280	3 058	2 621	31 395
Impressão e serviços conexos para terceiros	551	2 880	1 973	6 657
Reprodução de materiais gravados	31	97	47	387
Fabricação de coque, refino de petróleo, elaboração de combustíveis nucleares e produção de álcool	16	3 232	3 224	92 086
Coquearias	-	-	-	-
Refino de petróleo	9	1 823	1 823	87 979
Elaboração de combustíveis nucleares	-	-	-	-
Produção de álcool	7	1 409	1 401	4 108
Fabricação de produtos químicos	594	11 384	10 673	234 061
Fabricação de produtos químicos inorgânicos	56	1 682	1 649	49 282
Fabricação de produtos químicos orgânicos	53	3 481	3 446	103 285
Fabricação de resinas e elastômeros	30	1 445	1 437	36 762
Fabricação de fibras, fios, cabos e filamentos contínuos artificiais e sintéticos	6	692	689	11 172
Fabricação de produtos farmacêuticos	51	1 003	946	8 896
Fabricação de defensivos agrícolas	3	39	35	408
Fabricação de sabões, detergentes, produtos de limpeza e artigos de perfumaria	264	2 027	1 604	7 815
Fabricação de tintas, vernizes, esmaltes, lacas e produtos afins	21	249	216	2 706
Fabricação de produtos e preparados químicos diversos	110	766	651	13 735
Fabricação de artigos de borracha e plástico	309	4 140	3 635	19 804
Fabricação de artigos de borracha	119	809	630	2 662
Fabricação de produtos de plástico	190	3 331	3 005	17 143
Fabricação de produtos de minerais não-metálicos	794	8 286	7 083	27 808
Fabricação de vidro e de produtos do vidro	15	55	31	255
Fabricação de cimento	8	225	223	2 723
Fabricação de artefatos de concreto, cimento, fibrocimento, gesso e estuque	309	2 536	2 108	10 320
Fabricação de produtos cerâmicos	261	4 185	3 748	10 786
Aparelhamento de pedras e fabricação de cal e de outros produtos de minerais não-metálicos	201	1 285	973	3 724
Metalurgia básica	205	3 490	3 237	48 983
Siderúrgicas integradas	1	x	x	x
Fabricação de produtos siderúrgicos - exclusive em siderúrgicas integradas	44	755	725	9 939

Tabela 7 - Unidades locais, pessoal ocupado em 31.12 e salários e outras remunerações, segundo Unidades da Federação e grupo da classificação de atividades - Brasil - 1998

Unidades da Federação e grupo da classificação de atividades	Número de unidades locais	Pessoal ocupado em 31.12		Salários e outras remunerações (1 000 R\$)
		Total	Assalariado	
(continuação)				
Bahia				
Fabricação de tubos - exclusive em siderúrgicas integradas	4	x	x	x
Metalurgia de metais não-ferrosos	84	1 749	1 623	27 726
Fundição	72	304	209	713
Fabricação de produtos de metal - exclusive máquinas e equipamentos	727	3 831	2 809	16 953
Fabricação de estruturas metálicas e obras de caldearia pesada	286	1 250	838	5 260
Fabricação de tanques, caldeiras e reservatórios metálicos	13	124	106	1 051
Forjaria, estamparia, metalurgia do pó e serviços de tratamento de metais	52	554	481	3 047
Fabricação de artigos de cutelaria, de serralheria e ferramentas manuais	193	482	234	874
Fabricação de produtos diversos de metal	183	1 421	1 150	6 721
Fabricação de máquinas e equipamentos	158	3 018	2 776	37 805
Fabricação de motores, bombas, compressores e equipamentos de transmissão	31	331	289	3 321
Fabricação de máquinas e equipamentos de uso geral	52	669	582	5 762
Fabricação de tratores e de máquinas e equipamentos para a agricultura, avicultura e obtenção de produtos animais	20	268	242	847
Fabricação de máquinas-ferramenta	4	x	x	x
Fabricação de máquinas e equipamentos para as indústrias de extração mineral e construção	10	210	196	1 787
Fabricação de outras máquinas e equipamentos de uso específico	35	1 492	1 433	25 895
Fabricação de armas, munições e equipamentos militares	1	x	x	x
Fabricação de eletrodomésticos	5	39	30	92
Fabricação de máquinas para escritório e equipamentos de informática	36	932	896	3 612
Fabricação de máquinas para escritório	9	65	55	489
Fabricação de máquinas e equipamentos de sistemas eletrônicos para processamento de dados	27	867	841	3 122
Fabricação de máquinas, aparelhos e materiais elétricos	52	1 198	1 133	17 967
Fabricação de geradores, transformadores e motores elétricos	11	30	14	48
Fabricação de equipamentos para distribuição e controle de energia elétrica	9	83	71	1 493
Fabricação de fios, cabos e condutores elétricos isolados	4	220	217	2 484
Fabricação de pilhas, baterias e acumuladores elétricos	3	x	x	x
Fabricação de lâmpadas e equipamentos de iluminação	6	32	25	884
Fabricação de material elétrico para veículos-exclusive baterias	2	x	x	x
Fabricação de outros equipamentos e aparelhos elétricos	17	448	426	8 695
Fabricação de material eletrônico e de aparelhos e equipamentos de comunicações	43	444	393	4 371
Fabricação de material eletrônico básico	13	77	61	539
Fabricação de aparelhos e equipamentos de telefonia e rádio-telefonia e de transmissores de televisão e rádio	19	164	138	1 076
Fabricação de aparelhos receptores de rádio e televisão e de reprodução, gravação ou amplificação de som e vídeo	11	203	194	2 756
Fabricação de equipamentos de instrumentação médico-hospitalares, instrumentos de precisão e ópticos, equipamentos para automação industrial, cronômetros e relógios	62	1 483	1 401	15 457
Fabricação de aparelhos e instrumentos para usos médico-hospitalares, odontológicos e de laboratórios e aparelhos ortopédicos	18	1 181	1 152	12 964
Fabricação de aparelhos e instrumentos de medida teste e controle - exclusive equipamentos para controle de processos industriais	2	x	x	x
Fabricação de máquinas, aparelhos e equipamentos de sistemas eletrônicos dedicados a automação industrial e controle do processo produtivo	3	122	119	2 206
Fabricação de aparelhos, instrumentos e materiais ópticos, fotográficos e cinematográficos	38	163	117	241
Fabricação de cronômetros e relógios	1	x	x	x
Fabricação e montagem de veículos automotores, reboques e carrocerias	135	720	517	3 146
Fabricação de automóveis, camionetas e utilitários	4	18	14	900
Fabricação de caminhões e ônibus	-	-	-	-
Fabricação de cabines, carrocerias e reboques	26	225	182	603
Fabricação de peças e acessórios para veículos automotores	43	95	45	112
Recondicionamento ou recuperação de motores para veículos automotores	62	382	276	1 531



Tabela 7 - Unidades locais, pessoal ocupado em 31.12 e salários e outras remunerações, segundo Unidades da Federação e grupo da classificação de atividades - Brasil - 1998

(continuação)

Unidades da Federação e grupo da classificação de atividades	Número de unidades locais	Pessoal ocupado em 31.12		Salários e outras remunerações (1 000 R\$)
		Total	Assalariado	
Bahia				
Fabricação de outros equipamentos de transporte	52	768	697	3 357
Construção e reparação de embarcações	27	525	483	2 467
Construção, montagem e reparação de veículos ferroviários	4	x	x	x
Construção, montagem e reparação de aeronaves	2	x	x	x
Fabricação de outros equipamentos de transporte	19	207	187	826
Fabricação de móveis e indústrias diversas	900	3 939	2 621	9 343
Fabricação de artigos do mobiliário	585	2 827	1 970	5 244
Fabricação de produtos diversos	315	1 112	651	4 099
Reciclagem	36	219	165	702
Reciclagem de sucatas metálicas	18	125	101	518
Reciclagem de sucatas não-metálicas	18	94	64	183
Produção e distribuição de eletricidade, gás e água	300	10 949	10 911	182 934
Eletricidade, gás e água quente	247	5 629	5 621	110 691
Produção e distribuição de energia elétrica	247	5 629	5 621	110 691
Produção e distribuição de gás através de tubulações	-	-	-	-
Produção e distribuição de vapor e água quente	-	-	-	-
Captação, tratamento e distribuição de água	53	5 320	5 290	72 243
Captação, tratamento e distribuição de água	53	5 320	5 290	72 243
Construção	4 705	50 690	43 017	247 909
Construção	4 705	50 690	43 017	247 909
Preparação do terreno	249	3 828	3 399	20 002
Construção de edifícios e obras de engenharia civil	2 692	34 225	29 759	184 688
Obras de infra-estrutura para engenharia elétrica e de telecomunicações	146	3 624	3 385	14 986
Obras de instalações	513	4 165	3 348	16 674
Obras de acabamentos e serviços auxiliares da construção	1 075	4 534	2 864	10 617
Aluguel de equipamentos de construção e demolição com operários	30	314	262	943
Comércio; reparação de veículos automotores, objetos pessoais e domésticos	89 454	265 961	154 230	592 627
Comércio e reparação de veículos automotores e motocicletas; e comércio a varejo de combustíveis	7 642	35 167	24 185	112 442
Comércio a varejo e por atacado de veículos automotores	467	6 306	5 558	44 189
Manutenção e reparação de veículos automotores	1 348	4 000	2 152	7 129
Comércio a varejo e por atacado de peças e acessórios para veículos automotores	3 936	12 687	7 088	27 246
Comércio, manutenção e reparação de motocicletas, partes, peças e acessórios	592	1 203	506	1 604
Comércio a varejo de combustíveis	1 299	10 971	8 881	32 274
Comércio por atacado e intermediários do comércio	7 926	35 575	24 044	126 219
Intermediários do comércio	2 423	5 634	1 680	6 673
Comércio atacadista de produtos agropecuários <i>in natura</i> ; produtos alimentícios para animais	471	1 476	935	3 487
Comércio atacadista de produtos alimentícios, bebidas e fumo	2 193	14 436	11 353	49 223
Comércio atacadista de artigos de usos pessoal e doméstico	1 093	5 263	3 654	16 427
Comércio atacadista de produtos intermediários não-agropecuários, resíduos e sucatas	761	4 329	3 428	32 976
Comércio atacadista de máquinas, aparelhos e equipamentos para usos agropecuário, comercial, de escritório, industrial, técnico e profissional	237	1 740	1 376	9 504
Comércio atacadista de mercadorias em geral ou não compreendidas nos grupos anteriores	748	2 697	1 618	7 928
Comércio varejista e reparação de objetos pessoais e domésticos	73 886	195 219	106 001	353 965
Comércio varejista não especializado	18 577	53 565	32 810	124 329
Comércio varejista de produtos alimentícios, bebidas e fumo, em lojas especializadas	6 809	15 573	7 461	19 497
Comércio varejista de tecidos, artigos de armarinho, vestuário, calçados, em lojas especializadas	16 636	38 485	18 862	49 516
Comércio varejista de outros produtos, em lojas especializadas	30 481	84 371	45 497	156 134
Comércio varejista de artigos usados, em lojas	141	257	92	220
Comércio varejista não realizado em lojas	154	280	94	181
Reparação de objetos pessoais e domésticos	1 088	2 688	1 185	4 088

Tabela 7 - Unidades locais, pessoal ocupado em 31.12 e salários e outras remunerações, segundo Unidades da Federação e grupo da classificação de atividades - Brasil - 1998

(continuação)

Unidades da Federação e grupo da classificação de atividades	Número de unidades locais	Pessoal ocupado em 31.12		Salários e outras remunerações (1 000 R\$)
		Total	Assalariado	
Bahia				
Alojamento e alimentação	9 271	44 141	31 767	99 593
Alojamento e alimentação	9 271	44 141	31 767	99 593
Estabelecimentos hoteleiros e outros tipos de alojamento temporário	1 998	15 614	12 610	48 495
Restaurantes e outros estabelecimentos de serviços de alimentação	7 273	28 527	19 157	51 098
Transporte, armazenagem e comunicações	4 989	67 944	62 588	443 660
Transporte terrestre	2 895	42 187	38 969	232 221
Transporte ferroviário interurbano	1	x	x	x
Outros transportes terrestres	2 894	x	x	x
Transporte dutoviário	-	-	-	-
Transporte aquaviário	61	1 549	1 477	7 046
Transporte marítimo de cabotagem e longo curso	12	801	792	1 102
Outros transportes aquaviários	49	748	685	5 944
Transporte aéreo	64	1 148	1 107	15 308
Transporte aéreo, regular	48	911	896	12 378
Transporte aéreo, não regular	16	237	211	2 930
Atividades anexas e auxiliares do transporte e agências de viagem	1 270	13 820	12 106	54 617
Movimentação e armazenamento de cargas	218	854	689	6 502
Atividades auxiliares aos transportes	302	6 308	5 994	29 245
Atividades de agências de viagens e organizadores de viagem	673	3 010	1 906	13 344
Atividades relacionadas à organização do transporte de cargas	77	3 648	3 517	5 527
Correio e telecomunicações	699	9 240	8 929	134 468
Correio	523	5 221	5 074	50 515
Telecomunicações	176	4 019	3 855	83 953
Intermediação financeira	1 820	18 983	17 354	446 666
Intermediação financeira, exclusive seguros e previdência privada	892	15 356	15 096	419 776
Banco central	1	x	x	x
Intermediação monetária - depósitos à vista	722	12 889	12 854	382 521
Intermediação monetária - outros tipos de depósitos	21	420	408	8 902
Arrendamento mercantil	3	x	x	x
Outras atividades de concessão de crédito	49	1 580	1 532	17 436
Outras atividades de intermediação financeira, não especificadas anteriormente	96	333	173	2 515
Seguros e previdência privada	279	1 749	1 496	20 616
Seguros de vida e não-vida	143	814	699	11 927
Previdência privada	28	237	227	3 769
Planos de saúde	108	698	570	4 920
Atividades auxiliares da intermediação financeira	649	1 878	762	6 274
Atividades auxiliares da intermediação financeira, exclusive seguros e previdência privada	131	320	148	1 535
Atividades auxiliares dos seguros e da previdência privada	518	1 558	614	4 739
Atividades imobiliárias, aluguéis e serviços prestados às empresas	16 367	124 093	100 518	468 786
Atividades imobiliárias	4 062	21 404	17 326	65 259
Incorporação de imóveis por conta própria	239	946	451	3 511
Aluguel de imóveis	172	845	432	2 404
Atividades imobiliárias por conta de terceiros	432	1 883	1 043	3 759
Condomínios prediais	3 219	17 730	15 400	55 584
Aluguel de veículos, máquinas e equipamentos sem condutores ou operadores e de objetos pessoais e domésticos	1 300	4 727	2 737	14 042
Aluguel de automóveis	600	1 885	943	5 612
Aluguel de outros meios de transporte	50	176	106	465
Aluguel de máquinas e equipamentos	350	1 849	1 321	6 840
Aluguel de objetos pessoais e domésticos	300	817	367	1 124



Tabela 7 - Unidades locais, pessoal ocupado em 31.12 e salários e outras remunerações, segundo Unidades da Federação e grupo da classificação de atividades - Brasil - 1998

(continuação)

Unidades da Federação e grupo da classificação de atividades	Número de unidades locais	Pessoal ocupado em 31.12		Salários e outras remunerações (1 000 R\$)
		Total	Assalariado	
Bahia				
Atividades de informática e conexas	1 401	8 363	6 030	47 958
Consultoria em sistemas de informática	274	802	320	3 344
Desenvolvimento de programas de informática	149	698	412	4 169
Processamento de dados	704	5 997	4 855	36 438
Atividades de banco de dados	8	x	x	x
Manutenção e reparação de máquinas de escritório e de informática	265	821	412	3 874
Outras atividades de informática , não especificadas anteriormente	1	x	x	x
Pesquisa e desenvolvimento	32	419	380	9 564
Pesquisa e desenvolvimento das ciências físicas e naturais	14	337	325	9 067
Pesquisa e desenvolvimento das ciências sociais e humanas	18	82	55	497
Serviços prestados principalmente as empresas	9 572	89 180	74 045	331 964
Atividades jurídicas, contábeis e de assessoria empresarial	2 053	12 726	9 280	107 720
Serviços de arquitetura e engenharia e de assessoramento técnico especializado	720	4 304	3 017	20 704
Ensaio de materiais e de produtos; análise de qualidade	15	167	148	1 237
Publicidade	541	1 711	798	5 683
Seleção, agenciamento e locação de mão-de-obra para serviços temporários	557	14 289	13 428	47 165
Atividades de investigação, vigilância e segurança	230	16 878	16 519	58 112
Atividades de limpeza em prédios e domicílios	419	21 428	20 757	48 016
Outras atividades de serviços prestados principalmente às empresas	5 037	17 677	10 098	43 327
Administração pública, defesa e seguridade social	724	327 791	327 689	2 040 267
Administração pública, defesa e seguridade social	724	327 791	327 689	2 040 267
Administração do estado e da política econômica e social	682	267 422	267 332	1 499 886
Serviços coletivos prestados pela administração pública	34	56 288	56 276	518 616
Seguridade social	8	4 081	4 081	21 764
Educação	3 864	50 418	44 983	532 622
Educação	3 864	50 418	44 983	532 622
Educação pré-escolar e fundamental	2 757	24 012	20 122	234 188
Educação média de formação geral, profissionalizante ou técnica	454	8 564	7 935	63 555
Educação superior	40	13 018	13 000	203 628
Formação permanente e outras atividades de ensino	613	4 824	3 926	31 252
Saúde e serviços sociais	4 671	46 812	38 154	248 389
Saúde e serviços sociais	4 671	46 812	38 154	248 389
Atividades de atenção a saúde	4 332	44 184	35 763	234 327
Serviços veterinários	68	227	116	283
Serviços sociais	271	2 401	2 275	13 780
Outros serviços coletivos, sociais e pessoais	13 604	45 110	33 837	188 344
Limpeza urbana e esgoto; e atividades conexas	123	5 026	4 856	33 151
Limpeza urbana e esgoto; e atividades conexas	123	5 026	4 856	33 151
Atividades associativas	8 982	23 217	18 264	96 034
Atividades de organizações empresariais, patronais e profissionais	335	1 741	1 540	16 428
Atividades de organizações sindicais	707	4 168	3 848	12 615
Outras atividades associativas	7 940	17 308	12 876	66 991
Atividades recreativas, culturais e desportivas	2 482	10 743	7 226	50 845
Atividades cinematográficas e de vídeo	385	930	454	2 037
Atividades de rádio e de televisão	207	2 790	2 382	24 331
Outras atividades artísticas e de espetáculos	717	1 995	742	3 410
Atividades de agências de notícias	31	77	23	128
Atividades de bibliotecas, arquivos, museus e outras atividades culturais	23	257	245	3 405
Atividades desportivas e outras relacionadas ao lazer	1 119	4 694	3 380	17 534
Serviços pessoais	2 017	6 124	3 491	8 314
Serviços pessoais	2 017	6 124	3 491	8 314

Tabela 7 - Unidades locais, pessoal ocupado em 31.12 e salários e outras remunerações, segundo Unidades da Federação e grupo da classificação de atividades - Brasil - 1998

(continuação)

Unidades da Federação e grupo da classificação de atividades	Número de unidades locais	Pessoal ocupado em 31.12		Salários e outras remunerações (1 000 R\$)
		Total	Assalariado	
Minas Gerais	469 313	2 999 911	2 391 542	16 883 591
Agricultura, pecuária, silvicultura e exploração florestal	4 560	50 694	44 843	220 618
Agricultura, pecuária e serviços relacionados com essas atividades	3 047	34 591	30 350	160 103
Produção de lavouras temporárias	148	3 020	2 817	21 416
Horticultura e produtos de viveiro	161	975	755	7 047
Produção de lavouras permanentes	243	5 169	4 820	20 691
Pecuária	965	13 193	11 954	58 014
Produção mista: lavoura e pecuária	686	7 560	6 440	26 136
Atividades de serviços relacionados com a agricultura e pecuária, exceto atividades veterinárias	844	4 674	3 564	26 801
Silvicultura, exploração florestal e serviços relacionados com estas atividades	1 513	16 103	14 493	60 515
Silvicultura, exploração florestal e serviços relacionados com estas atividades	1 513	16 103	14 493	60 515
Pesca	72	183	70	183
Pesca, aquicultura e atividades dos serviços relacionados com estas atividades	72	183	70	183
Pesca, aquicultura e atividades dos serviços relacionados com estas atividades	72	183	70	183
Indústrias extrativas	3 416	31 575	27 315	282 092
Extração de carvão mineral	8	45	34	65
Extração de carvão mineral	8	45	34	65
Extração de petróleo e serviços correlatos	1	x	x	x
Extração de petróleo e gás natural	1	x	x	x
Serviços relacionados com a extração de petróleo e gás-exceto a prospecção realizada por terceiros	-	-	-	-
Extração de minerais metálicos	608	15 598	15 041	219 521
Extração de minério de ferro	242	10 296	10 111	162 849
Extração de minerais metálicos não-ferrosos	366	5 302	4 930	56 672
Extração de minerais não-metálicos	2 799	15 932	12 240	62 420
Extração de pedra, areia e argila	2 254	11 219	8 200	34 974
Extração de outros minerais não-metálicos	545	4 713	4 040	27 446
Indústrias de transformação	51 499	529 304	453 248	3 215 113
Fabricação de produtos alimentícios e bebidas	11 777	103 915	87 048	458 682
Abate e preparação de produtos de carne e de pescado	617	13 884	13 079	55 295
Processamento, preservação e produção de conservas de frutas, legumes e outros vegetais	217	2 631	2 295	14 866
Produção de óleos e gorduras vegetais e animais	37	639	614	10 497
Laticínios	2 799	22 889	19 493	120 596
Moagem, fabricação de produtos amiláceos e de rações balanceadas para animais	1 136	7 287	5 707	35 763
Fabricação e refino de açúcar	52	4 940	4 860	39 039
Torrefação e moagem de café	603	3 560	2 654	13 660
Fabricação de outros produtos alimentícios	5 480	40 627	32 106	118 020
Fabricação de bebidas	836	7 458	6 240	50 946
Fabricação de produtos do fumo	38	2 136	2 089	28 660
Fabricação de produtos do fumo	38	2 136	2 089	28 660
Fabricação de produtos têxteis	2 355	33 310	30 287	142 483
Beneficiamento de fibras têxteis naturais	61	347	246	1 144
Fiação	69	5 772	5 673	21 174
Tecelagem - inclusive fiação e tecelagem	166	16 120	15 952	91 113
Fabricação de artefatos têxteis, incluindo tecelagem	241	2 885	2 547	8 630
Serviços de acabamento em fios, tecidos e artigos têxteis	113	644	461	1 397
Fabricação de artefatos têxteis a partir de tecidos - exclusive vestuário - e de outros artigos têxteis	506	3 089	2 317	9 617
Fabricação de tecidos e artigos de malha	1 199	4 453	3 091	9 408



Tabela 7 - Unidades locais, pessoal ocupado em 31.12 e salários e outras remunerações, segundo Unidades da Federação e grupo da classificação de atividades - Brasil - 1998

(continuação)

Unidades da Federação e grupo da classificação de atividades	Número de unidades locais	Pessoal ocupado em 31.12		Salários e outras remunerações (1 000 R\$)
		Total	Assalariado	
Minas Gerais				
Confecção de artigos do vestuário e acessórios	8 023	54 919	42 972	109 467
Confecção de artigos do vestuário	7 642	52 637	41 239	105 020
Fabricação de acessórios do vestuário e de segurança profissional	381	2 282	1 733	4 448
Preparação de couros e fabricação de artefatos de couro, artigos de viagem e calçados	2 600	23 410	19 319	60 427
Curtimento e outras preparações de couro	139	2 692	2 439	12 465
Fabricação de artigos para viagem e de artefatos diversos de couro	549	2 968	2 142	5 033
Fabricação de calçados	1 912	17 750	14 738	42 929
Fabricação de produtos de madeira	2 550	11 430	7 891	28 189
Desdobramento de madeira	992	3 801	2 503	8 746
Fabricação de produtos de madeira, cortiça e material trançado - exclusive móveis	1 558	7 629	5 388	19 443
Fabricação de celulose, papel e produtos de papel	297	6 810	6 342	53 077
Fabricação de celulose e outras pastas para a fabricação de papel	17	1 294	1 294	24 897
Fabricação de papel, papelão liso, cartolina e cartão	28	1 032	999	5 205
Fabricação de embalagens de papel ou papelão	123	2 970	2 759	15 840
Fabricação de artefatos diversos de papel, papelão, cartolina e cartão	129	1 514	1 290	7 136
Edição, impressão e reprodução de gravações	2 687	17 922	13 464	110 324
Edição; edição e impressão	1 093	10 410	8 607	88 328
Impressão e serviços conexos para terceiros	1 538	7 371	4 801	21 804
Reprodução de materiais gravados	56	141	56	192
Fabricação de coque, refino de petróleo, elaboração de combustíveis nucleares e produção de álcool	33	2 948	2 895	49 307
Coquearias	-	-	-	-
Refino de petróleo	6	603	598	30 890
Elaboração de combustíveis nucleares	-	-	-	-
Produção de álcool	27	2 345	2 297	18 416
Fabricação de produtos químicos	1 675	25 098	22 888	180 016
Fabricação de produtos químicos inorgânicos	176	5 610	5 467	53 921
Fabricação de produtos químicos orgânicos	321	3 745	3 429	17 316
Fabricação de resinas e elastômeros	16	129	105	1 321
Fabricação de fibras, fios, cabos e filamentos contínuos artificiais e sintéticos	14	461	445	5 718
Fabricação de produtos farmacêuticos	239	4 469	4 127	43 922
Fabricação de defensivos agrícolas	15	181	157	2 857
Fabricação de sabões, detergentes, produtos de limpeza e artigos de perfumaria	528	5 091	4 274	29 067
Fabricação de tintas, vernizes, esmaltes, lacas e produtos afins	69	499	410	3 537
Fabricação de produtos e preparados químicos diversos	297	4 913	4 474	22 358
Fabricação de artigos de borracha e plástico	941	13 371	11 843	69 118
Fabricação de artigos de borracha	414	4 323	3 682	18 365
Fabricação de produtos de plástico	527	9 048	8 161	50 753
Fabricação de produtos de minerais não-metálicos	4 848	40 760	33 885	192 073
Fabricação de vidro e de produtos do vidro	52	653	582	2 935
Fabricação de cimento	34	2 679	2 676	37 996
Fabricação de artefatos de concreto, cimento, fibrocimento, gesso e estuque	1 972	10 916	8 076	36 288
Fabricação de produtos cerâmicos	1 560	19 021	16 707	86 240
Aparelhamento de pedras e fabricação de cal e de outros produtos de minerais não-metálicos	1 230	7 491	5 844	28 614
Metalurgia básica	907	44 970	43 638	645 724
Siderúrgicas integradas	36	20 080	20 060	408 862
Fabricação de produtos siderúrgicos - exclusive em siderúrgicas integradas	221	10 507	10 233	112 424

Tabela 7 - Unidades locais, pessoal ocupado em 31.12 e salários e outras remunerações, segundo Unidades da Federação e grupo da classificação de atividades - Brasil - 1998

(continuação)

Unidades da Federação e grupo da classificação de atividades	Número de unidades locais	Pessoal ocupado em 31.12		Salários e outras remunerações (1 000 R\$)
		Total	Assalariado	
Minas Gerais				
Fabricação de tubos - exclusive em siderúrgicas integradas	42	1 013	936	6 891
Metalurgia de metais não-ferrosos	171	7 213	6 997	72 619
Fundição	437	6 157	5 412	44 927
Fabricação de produtos de metal - exclusive máquinas e equipamentos	4 828	40 918	33 645	228 055
Fabricação de estruturas metálicas e obras de caldearia pesada	1 669	17 022	14 519	99 573
Fabricação de tanques, caldeiras e reservatórios metálicos	73	914	787	4 466
Forjaria, estamparia, metalurgia do pó e serviços de tratamento de metais	492	6 743	5 914	42 780
Fabricação de artigos de cutelaria, de serralheria e ferramentas manuais	1 596	5 564	3 340	14 002
Fabricação de produtos diversos de metal	998	10 675	9 085	67 234
Fabricação de máquinas e equipamentos	876	16 836	15 381	141 547
Fabricação de motores, bombas, compressores e equipamentos de transmissão	78	1 104	990	11 272
Fabricação de máquinas e equipamentos de uso geral	326	4 813	4 260	33 936
Fabricação de tratores e de máquinas e equipamentos para a agricultura, avicultura e obtenção de produtos animais	99	1 039	867	4 898
Fabricação de máquinas-ferramenta	41	333	256	1 727
Fabricação de máquinas e equipamentos para as indústrias de extração mineral e construção	36	2 079	2 015	28 320
Fabricação de outras máquinas e equipamentos de uso específico	227	5 374	4 991	47 913
Fabricação de armas, munições e equipamentos militares	3	858	858	4 009
Fabricação de eletrodomésticos	66	1 236	1 144	9 471
Fabricação de máquinas para escritório e equipamentos de informática	61	974	873	6 862
Fabricação de máquinas para escritório	23	191	152	2 008
Fabricação de máquinas e equipamentos de sistemas eletrônicos para processamento de dados	38	783	721	4 854
Fabricação de máquinas, aparelhos e materiais elétricos	409	9 654	9 035	62 782
Fabricação de geradores, transformadores e motores elétricos	75	1 772	1 661	15 083
Fabricação de equipamentos para distribuição e controle de energia elétrica	74	2 242	2 116	16 864
Fabricação de fios, cabos e condutores elétricos isolados	26	2 054	2 028	16 017
Fabricação de pilhas, baterias e acumuladores elétricos	26	450	401	2 081
Fabricação de lâmpadas e equipamentos de iluminação	73	949	836	5 095
Fabricação de material elétrico para veículos-exclusive baterias	20	1 216	1 195	4 213
Fabricação de outros equipamentos e aparelhos elétricos	115	971	798	3 428
Fabricação de material eletrônico e de aparelhos e equipamentos de comunicações	235	3 647	3 266	28 015
Fabricação de material eletrônico básico	94	1 751	1 577	11 854
Fabricação de aparelhos e equipamentos de telefonia e rádio-telefonia e de transmissores de televisão e rádio	94	1 545	1 399	14 377
Fabricação de aparelhos receptores de rádio e televisão e de reprodução, gravação ou amplificação de som e vídeo	47	351	290	1 783
Fabricação de equipamentos de instrumentação médico-hospitalares, instrumentos de precisão e ópticos, equipamentos para automação industrial, cronômetros e relógios	347	4 198	3 636	26 000
Fabricação de aparelhos e instrumentos para usos médico-hospitalares, odontológicos e de laboratórios e aparelhos ortopédicos	200	2 493	2 164	13 572
Fabricação de aparelhos e instrumentos de medida teste e controle - exclusive equipamentos para controle de processos industriais	20	891	855	7 956
Fabricação de máquinas, aparelhos e equipamentos de sistemas eletrônicos dedicados a automação industrial e controle do processo produtivo	38	269	205	2 542
Fabricação de aparelhos, instrumentos e materiais ópticos, fotográficos e cinematográficos	79	454	326	1 341
Fabricação de cronômetros e relógios	10	91	86	589
Fabricação e montagem de veículos automotores, reboques e carrocerias	730	34 655	33 504	471 202
Fabricação de automóveis, camionetas e utilitários	22	14 788	14 785	289 013
Fabricação de caminhões e ônibus	-	-	-	-
Fabricação de cabines, carrocerias e reboques	149	1 930	1 650	14 566
Fabricação de peças e acessórios para veículos automotores	197	15 192	14 933	156 916
Recondicionamento ou recuperação de motores para veículos automotores	362	2 745	2 136	10 708



Tabela 7 - Unidades locais, pessoal ocupado em 31.12 e salários e outras remunerações, segundo Unidades da Federação e grupo da classificação de atividades - Brasil - 1998

(continuação)

Unidades da Federação e grupo da classificação de atividades	Número de unidades locais	Pessoal ocupado em 31.12		Salários e outras remunerações (1 000 R\$)
		Total	Assalariado	
Minas Gerais				
Fabricação de outros equipamentos de transporte	131	1 893	1 681	16 614
Construção e reparação de embarcações	28	81	37	87
Construção, montagem e reparação de veículos ferroviários	10	303	292	4 611
Construção, montagem e reparação de aeronaves	17	389	365	7 656
Fabricação de outros equipamentos de transporte	76	1 120	987	4 259
Fabricação de móveis e indústrias diversas	5 030	34 453	26 767	101 353
Fabricação de artigos do mobiliário	3 698	27 185	21 527	79 304
Fabricação de produtos diversos	1 332	7 268	5 240	22 049
Reciclagem	121	1 077	899	5 137
Reciclagem de sucatas metálicas	62	798	723	4 522
Reciclagem de sucatas não-metálicas	59	279	176	615
Produção e distribuição de eletricidade, gás e água	671	30 803	30 722	529 944
Eletricidade, gás e água quente	66	13 960	13 944	351 811
Produção e distribuição de energia elétrica	63	13 957	13 942	351 798
Produção e distribuição de gás através de tubulações	3	3	2	13
Produção e distribuição de vapor e água quente	-	-	-	-
Captação, tratamento e distribuição de água	605	16 843	16 778	178 133
Captação, tratamento e distribuição de água	605	16 843	16 778	178 133
Construção	11 707	126 418	106 898	669 977
Construção	11 707	126 418	106 898	669 977
Preparação do terreno	762	8 246	6 976	58 048
Construção de edifícios e obras de engenharia civil	6 839	84 287	72 714	469 251
Obras de infra-estrutura para engenharia elétrica e de telecomunicações	266	11 202	10 733	70 329
Obras de instalações	1 228	9 571	7 586	34 314
Obras de acabamentos e serviços auxiliares da construção	2 533	12 488	8 391	34 800
Aluguel de equipamentos de construção e demolição com operários	79	624	498	3 235
Comércio; reparação de veículos automotores, objetos pessoais e domésticos	240 201	717 726	402 231	1 589 529
Comércio e reparação de veículos automotores e motocicletas; e comércio a varejo de combustíveis	21 921	109 378	75 651	356 995
Comércio a varejo e por atacado de veículos automotores	1 469	18 906	16 334	127 700
Manutenção e reparação de veículos automotores	7 294	22 023	11 224	38 494
Comércio a varejo e por atacado de peças e acessórios para veículos automotores	8 481	34 003	21 214	92 790
Comércio, manutenção e reparação de motocicletas, partes, peças e acessórios	1 141	3 280	1 748	6 052
Comércio a varejo de combustíveis	3 536	31 166	25 131	91 959
Comércio por atacado e intermediários do comércio	22 690	105 363	70 963	417 532
Intermediários do comércio	8 417	19 012	5 081	26 942
Comércio atacadista de produtos agropecuários <i>in natura</i> ; produtos alimentícios para animais	1 054	5 491	4 132	25 353
Comércio atacadista de produtos alimentícios, bebidas e fumo	4 981	35 016	27 907	143 002
Comércio atacadista de artigos de usos pessoal e doméstico	3 130	13 727	9 044	47 329
Comércio atacadista de produtos intermediários não-agropecuários, resíduos e sucatas	2 282	12 268	9 130	65 142
Comércio atacadista de máquinas, aparelhos e equipamentos para usos agropecuário, comercial, de escritório, industrial, técnico e profissional	716	4 688	3 611	31 127
Comércio atacadista de mercadorias em geral ou não compreendidas nos grupos anteriores	2 110	15 161	12 058	78 637
Comércio varejista e reparação de objetos pessoais e domésticos	195 590	502 985	255 617	815 002
Comércio varejista não especializado	44 957	109 553	56 379	184 626
Comércio varejista de produtos alimentícios, bebidas e fumo, em lojas especializadas	35 785	67 527	26 736	66 896
Comércio varejista de tecidos, artigos de armarinho, vestuário, calçados, em lojas especializadas	42 182	103 476	51 056	142 804
Comércio varejista de outros produtos, em lojas especializadas	68 015	210 909	116 496	403 585
Comércio varejista de artigos usados, em lojas	628	1 380	530	1 405
Comércio varejista não realizado em lojas	316	564	171	497
Reparação de objetos pessoais e domésticos	3 707	9 576	4 249	15 191

Tabela 7 - Unidades locais, pessoal ocupado em 31.12 e salários e outras remunerações, segundo Unidades da Federação e grupo da classificação de atividades - Brasil - 1998

(continuação)

Unidades da Federação e grupo da classificação de atividades	Número de unidades locais	Pessoal ocupado em 31.12		Salários e outras remunerações (1 000 R\$)
		Total	Assalariado	
Minas Gerais				
Alojamento e alimentação	35 420	118 264	72 357	200 961
Alojamento e alimentação	35 420	118 264	72 357	200 961
Estabelecimentos hoteleiros e outros tipos de alojamento temporário	2 812	22 703	18 452	59 244
Restaurantes e outros estabelecimentos de serviços de alimentação	32 608	95 561	53 905	141 717
Transporte, armazenagem e comunicações	15 825	156 146	135 472	999 791
Transporte terrestre	11 239	124 123	108 527	697 523
Transporte ferroviário interurbano	2	x	x	x
Outros transportes terrestres	11 235	120 216	104 626	621 767
Transporte dutoviário	2	x	x	x
Transporte aquaviário	28	167	138	1 258
Transporte marítimo de cabotagem e longo curso	9	128	123	1 197
Outros transportes aquaviários	19	39	15	61
Transporte aéreo	97	1 164	1 055	18 633
Transporte aéreo, regular	52	532	497	7 801
Transporte aéreo, não regular	45	632	558	10 832
Atividades anexas e auxiliares do transporte e agências de viagem	2 805	14 796	10 534	68 088
Movimentação e armazenamento de cargas	567	4 076	3 565	21 926
Atividades auxiliares aos transportes	826	4 925	3 641	27 575
Atividades de agências de viagens e organizadores de viagem	1 179	4 490	2 374	14 010
Atividades relacionadas à organização do transporte de cargas	233	1 305	954	4 577
Correio e telecomunicações	1 656	15 896	15 218	214 289
Correio	945	9 033	8 736	69 939
Telecomunicações	711	6 863	6 482	144 350
Intermediação financeira	5 312	50 088	45 055	1 036 788
Intermediação financeira, exclusive seguros e previdência privada	2 908	38 828	37 634	948 553
Banco central	1	x	x	x
Intermediação monetária - depósitos à vista	2 242	34 965	34 721	881 440
Intermediação monetária - outros tipos de depósitos	55	716	647	28 348
Arrendamento mercantil	12	x	x	x
Outras atividades de concessão de crédito	183	1 774	1 473	15 774
Outras atividades de intermediação financeira, não especificadas anteriormente	415	1 073	506	5 959
Seguros e previdência privada	632	5 585	4 991	64 280
Seguros de vida e não-vida	379	2 323	1 962	32 791
Previdência privada	72	785	741	12 273
Planos de saúde	181	2 477	2 288	19 217
Atividades auxiliares da intermediação financeira	1 772	5 675	2 430	23 954
Atividades auxiliares da intermediação financeira, exclusive seguros e previdência privada	505	1 835	1 054	11 974
Atividades auxiliares dos seguros e da previdência privada	1 267	3 840	1 376	11 981
Atividades imobiliárias, aluguéis e serviços prestados às empresas	47 650	267 013	195 778	1 006 991
Atividades imobiliárias	12 432	45 399	31 774	122 227
Incorporação de imóveis por conta própria	1 054	3 137	1 026	4 940
Aluguel de imóveis	746	2 909	1 391	5 435
Atividades imobiliárias por conta de terceiros	1 594	7 300	4 196	20 123
Condomínios prediais	9 038	32 053	25 161	91 729
Aluguel de veículos, máquinas e equipamentos sem condutores ou operadores e de objetos pessoais e domésticos	2 554	12 391	8 452	48 438
Aluguel de automóveis	405	1 625	969	9 255
Aluguel de outros meios de transporte	72	379	268	1 094
Aluguel de máquinas e equipamentos	871	5 903	4 494	29 780
Aluguel de objetos pessoais e domésticos	1 206	4 484	2 721	8 309



Tabela 7 - Unidades locais, pessoal ocupado em 31.12 e salários e outras remunerações, segundo Unidades da Federação e grupo da classificação de atividades - Brasil - 1998

(continuação)

Unidades da Federação e grupo da classificação de atividades	Número de unidades locais	Pessoal ocupado em 31.12		Salários e outras remunerações (1 000 R\$)
		Total	Assalariado	
Minas Gerais				
Atividades de informática e conexas	3 621	15 527	9 200	112 201
Consultoria em sistemas de informática	515	1 934	974	12 233
Desenvolvimento de programas de informática	862	3 850	2 286	21 991
Processamento de dados	1 710	8 151	5 195	71 287
Atividades de banco de dados	21	x	x	x
Manutenção e reparação de máquinas de escritório e de informática	512	1 511	703	6 226
Outras atividades de informática , não especificadas anteriormente	1	x	x	x
Pesquisa e desenvolvimento	102	2 457	2 324	38 408
Pesquisa e desenvolvimento das ciências físicas e naturais	68	2 353	2 263	38 047
Pesquisa e desenvolvimento das ciências sociais e humanas	34	104	61	361
Serviços prestados principalmente as empresas	28 941	191 239	144 028	685 718
Atividades jurídicas, contábeis e de assessoria empresarial	6 916	26 836	16 026	118 932
Serviços de arquitetura e engenharia e de assessoramento técnico especializado	2 556	12 974	8 361	76 045
Ensaio de materiais e de produtos; análise de qualidade	59	607	506	3 043
Publicidade	1 490	4 323	1 829	10 936
Seleção, agenciamento e locação de mão-de-obra para serviços temporários	762	24 298	23 126	103 101
Atividades de investigação, vigilância e segurança	337	16 116	15 594	89 906
Atividades de limpeza em prédios e domicílios	912	54 325	52 867	171 438
Outras atividades de serviços prestados principalmente às empresas	15 909	51 760	25 719	112 316
Administração pública, defesa e seguridade social	2 140	575 834	575 550	4 771 061
Administração pública, defesa e seguridade social	2 140	575 834	575 550	4 771 061
Administração do estado e da política econômica e social	1 920	512 846	512 629	3 870 953
Serviços coletivos prestados pela administração pública	158	59 463	59 400	843 397
Seguridade social	62	3 525	3 521	56 711
Educação	7 617	93 163	83 967	895 479
Educação	7 617	93 163	83 967	895 479
Educação pré-escolar e fundamental	4 248	21 487	16 421	108 390
Educação média de formação geral, profissionalizante ou técnica	995	21 422	20 616	208 916
Educação superior	188	32 944	32 830	499 022
Formação permanente e outras atividades de ensino	2 186	17 310	14 100	79 151
Saúde e serviços sociais	8 598	140 526	127 296	943 746
Saúde e serviços sociais	8 598	140 526	127 296	943 746
Atividades de atenção a saúde	6 709	130 863	118 610	913 901
Serviços veterinários	220	613	244	680
Serviços sociais	1 669	9 050	8 442	29 165
Outros serviços coletivos, sociais e pessoais	34 625	112 174	90 740	521 315
Limpeza urbana e esgoto; e atividades conexas	250	9 484	9 115	41 036
Limpeza urbana e esgoto; e atividades conexas	250	9 484	9 115	41 036
Atividades associativas	23 016	55 889	48 916	304 828
Atividades de organizações empresariais, patronais e profissionais	882	3 410	2 932	29 110
Atividades de organizações sindicais	1 754	7 853	7 244	40 440
Outras atividades associativas	20 380	44 626	38 740	235 278
Atividades recreativas, culturais e desportivas	7 304	34 472	26 080	157 884
Atividades cinematográficas e de vídeo	742	1 836	868	2 851
Atividades de rádio e de televisão	762	7 813	6 583	63 902
Outras atividades artísticas e de espetáculos	1 145	2 953	1 463	8 633
Atividades de agências de notícias	110	221	43	112
Atividades de bibliotecas, arquivos, museus e outras atividades culturais	118	204	138	509
Atividades desportivas e outras relacionadas ao lazer	4 427	21 445	16 985	81 878
Serviços pessoais	4 055	12 329	6 629	17 566
Serviços pessoais	4 055	12 329	6 629	17 566

Tabela 7 - Unidades locais, pessoal ocupado em 31.12 e salários e outras remunerações, segundo Unidades da Federação e grupo da classificação de atividades - Brasil - 1998

(continuação)

Unidades da Federação e grupo da classificação de atividades	Número de unidades locais	Pessoal ocupado em 31.12		Salários e outras remunerações (1 000 R\$)
		Total	Assalariado	
Espírito Santo	73 444	486 633	391 595	2 965 688
Agricultura, pecuária, silvicultura e exploração florestal	457	5 942	5 350	18 193
Agricultura, pecuária e serviços relacionados com essas atividades	373	4 574	4 092	14 298
Produção de lavouras temporárias	23	933	887	4 090
Horticultura e produtos de viveiro	13	60	45	75
Produção de lavouras permanentes	45	939	870	2 800
Pecuária	113	955	835	2 500
Produção mista: lavoura e pecuária	96	610	477	2 408
Atividades de serviços relacionados com a agricultura e pecuária, exceto atividades veterinárias	83	1 077	978	2 425
Silvicultura, exploração florestal e serviços relacionados com estas atividades	84	1 368	1 258	3 894
Silvicultura, exploração florestal e serviços relacionados com estas atividades	84	1 368	1 258	3 894
Pesca	18	128	97	275
Pesca, aquicultura e atividades dos serviços relacionados com estas atividades	18	128	97	275
Pesca, aquicultura e atividades dos serviços relacionados com estas atividades	18	128	97	275
Indústrias extrativas	756	7 562	6 534	77 569
Extração de carvão mineral	-	-	-	-
Extração de carvão mineral	-	-	-	-
Extração de petróleo e serviços correlatos	6	517	515	18 068
Extração de petróleo e gás natural	1	x	x	x
Serviços relacionados com a extração de petróleo e gás-exceto a prospecção realizada por terceiros	5	x	x	x
Extração de minerais metálicos	29	1 678	1 659	39 131
Extração de minério de ferro	18	1 616	1 610	38 887
Extração de minerais metálicos não-ferrosos	11	62	49	244
Extração de minerais não-metálicos	721	5 367	4 360	20 370
Extração de pedra, areia e argila	523	4 013	3 303	15 761
Extração de outros minerais não-metálicos	198	1 354	1 057	4 609
Indústrias de transformação	7 487	74 416	62 896	451 193
Fabricação de produtos alimentícios e bebidas	1 515	15 492	13 246	78 762
Abate e preparação de produtos de carne e de pescado	74	1 664	1 547	6 146
Processamento, preservação e produção de conservas de frutas, legumes e outros vegetais	60	232	141	479
Produção de óleos e gorduras vegetais e animais	5	82	82	362
Laticínios	276	1 909	1 567	8 335
Moagem, fabricação de produtos amiláceos e de rações balanceadas para animais	101	907	759	4 020
Fabricação e refino de açúcar	1	377	377	3 503
Torrefação e moagem de café	53	581	502	3 718
Fabricação de outros produtos alimentícios	783	8 385	7 197	44 856
Fabricação de bebidas	162	1 355	1 074	7 342
Fabricação de produtos do fumo	7	41	39	455
Fabricação de produtos do fumo	7	41	39	455
Fabricação de produtos têxteis	152	1 993	1 807	9 877
Beneficiamento de fibras têxteis naturais	3	x	x	x
Fiação	2	x	x	x
Tecelagem - inclusive fiação e tecelagem	13	828	821	6 916
Fabricação de artefatos têxteis, incluindo tecelagem	20	75	53	128
Serviços de acabamento em fios, tecidos e artigos têxteis	16	430	408	1 655
Fabricação de artefatos têxteis a partir de tecidos - exclusive vestuário - e de outros artigos têxteis	59	328	246	645
Fabricação de tecidos e artigos de malha	39	136	88	192



Tabela 7 - Unidades locais, pessoal ocupado em 31.12 e salários e outras remunerações, segundo Unidades da Federação e grupo da classificação de atividades - Brasil - 1998

(continuação)

Unidades da Federação e grupo da classificação de atividades	Número de unidades locais	Pessoal ocupado em 31.12		Salários e outras remunerações (1 000 R\$)
		Total	Assalariado	
Espírito Santo				
Confecção de artigos do vestuário e acessórios	1 467	12 393	10 171	22 882
Confecção de artigos do vestuário	1 430	12 145	9 984	22 441
Fabricação de acessórios do vestuário e de segurança profissional	37	248	187	441
Preparação de couros e fabricação de artefatos de couro, artigos de viagem e calçados	121	1 819	1 632	5 084
Curtimento e outras preparações de couro	10	96	74	163
Fabricação de artigos para viagem e de artefatos diversos de couro	33	135	91	201
Fabricação de calçados	78	1 588	1 467	4 720
Fabricação de produtos de madeira	501	3 423	2 635	13 566
Desdobramento de madeira	177	1 381	1 079	3 422
Fabricação de produtos de madeira, cortiça e material trançado - exclusive móveis	324	2 042	1 556	10 144
Fabricação de celulose, papel e produtos de papel	49	1 829	1 782	47 569
Fabricação de celulose e outras pastas para a fabricação de papel	16	1 650	1 646	46 876
Fabricação de papel, papelão liso, cartolina e cartão	1	x	x	x
Fabricação de embalagens de papel ou papelão	14	x	x	x
Fabricação de artefatos diversos de papel, papelão, cartolina e cartão	18	120	94	571
Edição, impressão e reprodução de gravações	419	2 401	1 735	17 126
Edição; edição e impressão	184	1 295	1 006	12 787
Impressão e serviços conexos para terceiros	226	1 089	725	4 330
Reprodução de materiais gravados	9	17	4	9
Fabricação de coque, refino de petróleo, elaboração de combustíveis nucleares e produção de álcool	12	363	352	6 104
Coquearias	-	-	-	-
Refino de petróleo	3	33	33	1 815
Elaboração de combustíveis nucleares	-	-	-	-
Produção de álcool	9	330	319	4 290
Fabricação de produtos químicos	144	1 437	1 244	9 589
Fabricação de produtos químicos inorgânicos	17	312	304	3 732
Fabricação de produtos químicos orgânicos	20	344	325	2 095
Fabricação de resinas e elastômeros	-	-	-	-
Fabricação de fibras, fios, cabos e filamentos contínuos artificiais e sintéticos	3	x	x	x
Fabricação de produtos farmacêuticos	13	80	70	251
Fabricação de defensivos agrícolas	2	x	x	x
Fabricação de sabões, detergentes, produtos de limpeza e artigos de perfumaria	47	235	155	608
Fabricação de tintas, vernizes, esmaltes, lacas e produtos afins	6	128	116	528
Fabricação de produtos e preparados químicos diversos	36	302	248	2 275
Fabricação de artigos de borracha e plástico	127	1 401	1 177	5 741
Fabricação de artigos de borracha	53	513	429	2 016
Fabricação de produtos de plástico	74	888	748	3 726
Fabricação de produtos de minerais não-metálicos	1 191	13 885	11 848	61 580
Fabricação de vidro e de produtos do vidro	7	94	86	327
Fabricação de cimento	9	628	628	8 428
Fabricação de artefatos de concreto, cimento, fibrocimento, gesso e estuque	321	2 613	2 139	8 904
Fabricação de produtos cerâmicos	148	3 028	2 762	14 544
Aparelhamento de pedras e fabricação de cal e de outros produtos de minerais não-metálicos	706	7 522	6 233	29 378
Metalurgia básica	94	4 640	4 511	115 735
Siderúrgicas integradas	5	x	x	x
Fabricação de produtos siderúrgicos - exclusive em siderúrgicas integradas	14	596	578	7 315

Tabela 7 - Unidades locais, pessoal ocupado em 31.12 e salários e outras remunerações, segundo Unidades da Federação e grupo da classificação de atividades - Brasil - 1998

(continuação)

Unidades da Federação e grupo da classificação de atividades	Número de unidades locais	Pessoal ocupado em 31.12		Salários e outras remunerações (1 000 R\$)
		Total	Assalariado	
Espírito Santo				
Fabricação de tubos - exclusive em siderúrgicas integradas	2	x	x	x
Metalurgia de metais não-ferrosos	36	145	92	381
Fundição	37	238	185	681
Fabricação de produtos de metal - exclusive máquinas e equipamentos	591	2 930	2 052	11 118
Fabricação de estruturas metálicas e obras de caldearia pesada	268	1 431	1 037	5 901
Fabricação de tanques, caldeiras e reservatórios metálicos	12	42	28	154
Forjaria, estamparia, metalurgia do pó e serviços de tratamento de metais	72	527	405	3 367
Fabricação de artigos de cutelaria, de serralheria e ferramentas manuais	166	439	212	454
Fabricação de produtos diversos de metal	73	491	370	1 242
Fabricação de máquinas e equipamentos	158	1 865	1 619	12 236
Fabricação de motores, bombas, compressores e equipamentos de transmissão	19	523	494	4 291
Fabricação de máquinas e equipamentos de uso geral	69	619	508	3 419
Fabricação de tratores e de máquinas e equipamentos para a agricultura, avicultura e obtenção de produtos animais	14	86	66	237
Fabricação de máquinas-ferramenta	4	43	37	129
Fabricação de máquinas e equipamentos para as indústrias de extração mineral e construção	12	318	301	2 866
Fabricação de outras máquinas e equipamentos de uso específico	35	248	194	1 255
Fabricação de armas, munições e equipamentos militares	-	-	-	-
Fabricação de eletrodomésticos	5	28	19	39
Fabricação de máquinas para escritório e equipamentos de informática	8	48	38	338
Fabricação de máquinas para escritório	2	x	x	x
Fabricação de máquinas e equipamentos de sistemas eletrônicos para processamento de dados	6	x	x	x
Fabricação de máquinas, aparelhos e materiais elétricos	33	587	529	4 942
Fabricação de geradores, transformadores e motores elétricos	5	150	145	1 207
Fabricação de equipamentos para distribuição e controle de energia elétrica	5	29	21	155
Fabricação de fios, cabos e condutores elétricos isolados	2	x	x	x
Fabricação de pilhas, baterias e acumuladores elétricos	1	x	x	x
Fabricação de lâmpadas e equipamentos de iluminação	8	36	22	54
Fabricação de material elétrico para veículos-exclusive baterias	4	24	15	133
Fabricação de outros equipamentos e aparelhos elétricos	8	214	198	1 739
Fabricação de material eletrônico e de aparelhos e equipamentos de comunicações	15	69	42	421
Fabricação de material eletrônico básico	6	x	x	x
Fabricação de aparelhos e equipamentos de telefonia e rádio-telefonia e de transmissores de televisão e rádio	8	37	23	317
Fabricação de aparelhos receptores de rádio e televisão e de reprodução, gravação ou amplificação de som e vídeo	1	x	x	x
Fabricação de equipamentos de instrumentação médico-hospitalares, instrumentos de precisão e ópticos, equipamentos para automação industrial, cronômetros e relógios	22	70	38	157
Fabricação de aparelhos e instrumentos para usos médico-hospitalares, odontológicos e de laboratórios e aparelhos ortopédicos	11	46	27	130
Fabricação de aparelhos e instrumentos de medida teste e controle - exclusive equipamentos para controle de processos industriais	1	x	x	x
Fabricação de máquinas, aparelhos e equipamentos de sistemas eletrônicos dedicados a automação industrial e controle do processo produtivo	2	x	x	x
Fabricação de aparelhos, instrumentos e materiais ópticos, fotográficos e cinematográficos	8	21	11	27
Fabricação de cronômetros e relógios	-	-	-	-
Fabricação e montagem de veículos automotores, reboques e carrocerias	121	1 733	1 529	11 421
Fabricação de automóveis, camionetas e utilitários	1	x	x	x
Fabricação de caminhões e ônibus	-	-	-	-
Fabricação de cabines, carrocerias e reboques	46	436	352	1 297
Fabricação de peças e acessórios para veículos automotores	8	x	x	x
Recondicionamento ou recuperação de motores para veículos automotores	66	1 202	1 095	9 823



Tabela 7 - Unidades locais, pessoal ocupado em 31.12 e salários e outras remunerações, segundo Unidades da Federação e grupo da classificação de atividades - Brasil - 1998

(continuação)

Unidades da Federação e grupo da classificação de atividades	Número de unidades locais	Pessoal ocupado em 31.12		Salários e outras remunerações (1 000 R\$)
		Total	Assalariado	
Espírito Santo				
Fabricação de outros equipamentos de transporte	35	748	699	3 213
Construção e reparação de embarcações	26	85	44	202
Construção, montagem e reparação de veículos ferroviários	4	281	277	1 423
Construção, montagem e reparação de aeronaves	-	-	-	-
Fabricação de outros equipamentos de transporte	5	382	378	1 589
Fabricação de móveis e indústrias diversas	688	5 091	4 027	12 146
Fabricação de artigos do mobiliário	527	4 342	3 517	10 414
Fabricação de produtos diversos	161	749	510	1 732
Reciclagem	17	158	144	1 131
Reciclagem de sucatas metálicas	9	116	109	738
Reciclagem de sucatas não-metálicas	8	42	35	392
Produção e distribuição de eletricidade, gás e água	268	4 428	4 411	77 850
Eletricidade, gás e água quente	138	1 859	1 854	42 812
Produção e distribuição de energia elétrica	138	1 859	1 854	42 812
Produção e distribuição de gás através de tubulações	-	-	-	-
Produção e distribuição de vapor e água quente	-	-	-	-
Captação, tratamento e distribuição de água	130	2 569	2 557	35 037
Captação, tratamento e distribuição de água	130	2 569	2 557	35 037
Construção	2 239	22 599	18 918	92 579
Construção	2 239	22 599	18 918	92 579
Preparação do terreno	85	1 248	1 114	8 210
Construção de edifícios e obras de engenharia civil	1 567	15 517	12 874	60 383
Obras de infra-estrutura para engenharia elétrica e de telecomunicações	41	1 302	1 240	5 591
Obras de instalações	211	1 572	1 247	7 318
Obras de acabamentos e serviços auxiliares da construção	330	2 933	2 423	10 998
Aluguel de equipamentos de construção e demolição com operários	5	27	20	79
Comércio; reparação de veículos automotores, objetos pessoais e domésticos	36 485	126 132	77 494	306 589
Comércio e reparação de veículos automotores e motocicletas; e comércio a varejo de combustíveis	3 193	18 370	13 380	66 547
Comércio a varejo e por atacado de veículos automotores	236	3 619	3 235	25 634
Manutenção e reparação de veículos automotores	978	3 706	2 241	7 828
Comércio a varejo e por atacado de peças e acessórios para veículos automotores	1 317	6 181	4 175	18 440
Comércio, manutenção e reparação de motocicletas, partes, peças e acessórios	165	637	404	1 620
Comércio a varejo de combustíveis	497	4 227	3 325	13 025
Comércio por atacado e intermediários do comércio	4 011	18 967	12 936	70 601
Intermediários do comércio	1 381	3 051	837	3 578
Comércio atacadista de produtos agropecuários <i>in natura</i> ; produtos alimentícios para animais	274	1 518	1 167	7 020
Comércio atacadista de produtos alimentícios, bebidas e fumo	892	6 980	5 648	28 738
Comércio atacadista de artigos de usos pessoal e doméstico	459	2 111	1 462	7 056
Comércio atacadista de produtos intermediários não-agropecuários, resíduos e sucatas	332	2 759	2 291	12 541
Comércio atacadista de máquinas, aparelhos e equipamentos para usos agropecuário, comercial, de escritório, industrial, técnico e profissional	123	741	571	3 577
Comércio atacadista de mercadorias em geral ou não compreendidas nos grupos anteriores	550	1 807	960	8 091
Comércio varejista e reparação de objetos pessoais e domésticos	29 281	88 795	51 178	169 442
Comércio varejista não especializado	5 850	21 038	13 874	47 472
Comércio varejista de produtos alimentícios, bebidas e fumo, em lojas especializadas	3 946	8 973	4 348	12 388
Comércio varejista de tecidos, artigos de armarinho, vestuário, calçados, em lojas especializadas	7 126	18 872	10 127	28 915
Comércio varejista de outros produtos, em lojas especializadas	11 691	38 066	21 933	77 810
Comércio varejista de artigos usados, em lojas	88	200	88	267
Comércio varejista não realizado em lojas	42	77	21	51
Reparação de objetos pessoais e domésticos	538	1 569	787	2 537

Tabela 7 - Unidades locais, pessoal ocupado em 31.12 e salários e outras remunerações, segundo Unidades da Federação e grupo da classificação de atividades - Brasil - 1998

(continuação)

Unidades da Federação e grupo da classificação de atividades	Número de unidades locais	Pessoal ocupado em 31.12		Salários e outras remunerações (1 000 R\$)
		Total	Assalariado	
Espírito Santo				
Alojamento e alimentação	5 523	19 680	12 366	36 873
Alojamento e alimentação	5 523	19 680	12 366	36 873
Estabelecimentos hoteleiros e outros tipos de alojamento temporário	598	4 574	3 621	12 197
Restaurantes e outros estabelecimentos de serviços de alimentação	4 925	15 106	8 745	24 676
Transporte, armazenagem e comunicações	2 602	34 500	31 121	308 836
Transporte terrestre	1 660	25 913	23 620	195 613
Transporte ferroviário interurbano	2	x	x	x
Outros transportes terrestres	1 658	x	x	x
Transporte dutoviário	-	-	-	-
Transporte aquaviário	24	289	260	4 764
Transporte marítimo de cabotagem e longo curso	11	129	120	2 190
Outros transportes aquaviários	13	160	140	2 573
Transporte aéreo	21	123	117	1 565
Transporte aéreo, regular	17	111	107	1 401
Transporte aéreo, não regular	4	12	10	165
Atividades anexas e auxiliares do transporte e agências de viagem	737	5 295	4 336	54 650
Movimentação e armazenamento de cargas	225	1 292	1 090	7 316
Atividades auxiliares aos transportes	172	1 933	1 710	28 239
Atividades de agências de viagens e organizadores de viagem	271	961	508	2 835
Atividades relacionadas à organização do transporte de cargas	69	1 109	1 028	16 261
Correio e telecomunicações	160	2 880	2 788	52 243
Correio	119	1 523	1 486	12 816
Telecomunicações	41	1 357	1 302	39 427
Intermediação financeira	955	9 884	9 099	210 178
Intermediação financeira, exclusive seguros e previdência privada	492	8 022	7 889	196 535
Banco central	-	-	-	-
Intermediação monetária - depósitos à vista	369	7 052	7 040	180 664
Intermediação monetária - outros tipos de depósitos	9	x	x	x
Arrendamento mercantil	1	x	x	x
Outras atividades de concessão de crédito	55	531	478	4 422
Outras atividades de intermediação financeira, não especificadas anteriormente	58	196	141	1 809
Seguros e previdência privada	124	1 020	911	11 597
Seguros de vida e não-vida	71	329	263	4 453
Previdência privada	20	162	151	2 231
Planos de saúde	33	529	497	4 913
Atividades auxiliares da intermediação financeira	339	842	299	2 046
Atividades auxiliares da intermediação financeira, exclusive seguros e previdência privada	78	217	129	1 066
Atividades auxiliares dos seguros e da previdência privada	261	625	170	980
Atividades imobiliárias, aluguéis e serviços prestados às empresas	8 195	44 371	33 883	156 568
Atividades imobiliárias	2 782	12 004	9 766	35 242
Incorporação de imóveis por conta própria	138	365	93	463
Aluguel de imóveis	95	251	82	358
Atividades imobiliárias por conta de terceiros	246	1 428	985	3 551
Condomínios prediais	2 303	9 960	8 606	30 870
Aluguel de veículos, máquinas e equipamentos sem condutores ou operadores e de objetos pessoais e domésticos	415	1 745	1 164	6 057
Aluguel de automóveis	99	410	286	1 454
Aluguel de outros meios de transporte	14	32	6	33
Aluguel de máquinas e equipamentos	129	911	723	4 208
Aluguel de objetos pessoais e domésticos	173	392	149	362



Tabela 7 - Unidades locais, pessoal ocupado em 31.12 e salários e outras remunerações, segundo Unidades da Federação e grupo da classificação de atividades - Brasil - 1998

(continuação)

Unidades da Federação e grupo da classificação de atividades	Número de unidades locais	Pessoal ocupado em 31.12		Salários e outras remunerações (1 000 R\$)
		Total	Assalariado	
Espírito Santo				
Atividades de informática e conexas	643	2 516	1 478	14 203
Consultoria em sistemas de informática	85	x	x	x
Desenvolvimento de programas de informática	120	378	168	1 779
Processamento de dados	343	1 483	947	8 809
Atividades de banco de dados	2	x	x	x
Manutenção e reparação de máquinas de escritório e de informática	93	339	201	1 321
Outras atividades de informática , não especificadas anteriormente	-	-	-	-
Pesquisa e desenvolvimento	78	908	879	11 803
Pesquisa e desenvolvimento das ciências físicas e naturais	68	884	869	11 632
Pesquisa e desenvolvimento das ciências sociais e humanas	10	24	10	171
Serviços prestados principalmente as empresas	4 277	27 198	20 596	89 264
Atividades jurídicas, contábeis e de assessoria empresarial	1 023	3 875	2 368	15 227
Serviços de arquitetura e engenharia e de assessoramento técnico especializado	303	1 142	637	5 802
Ensaio de materiais e de produtos; análise de qualidade	9	83	70	566
Publicidade	297	891	411	2 189
Seleção, agenciamento e locação de mão-de-obra para serviços temporários	85	2 880	2 752	8 806
Atividades de investigação, vigilância e segurança	51	3 289	3 223	15 535
Atividades de limpeza em prédios e domicílios	164	6 109	5 867	15 532
Outras atividades de serviços prestados principalmente às empresas	2 345	8 929	5 268	25 607
Administração pública, defesa e seguridade social	301	76 576	76 511	796 163
Administração pública, defesa e seguridade social	301	76 576	76 511	796 163
Administração do estado e da política econômica e social	250	63 224	63 184	520 510
Serviços coletivos prestados pela administração pública	47	13 345	13 320	275 593
Seguridade social	4	7	7	60
Educação	1 207	16 663	15 116	157 033
Educação	1 207	16 663	15 116	157 033
Educação pré-escolar e fundamental	624	5 569	4 797	30 594
Educação média de formação geral, profissionalizante ou técnica	153	3 878	3 711	38 256
Educação superior	56	5 077	4 996	72 074
Formação permanente e outras atividades de ensino	374	2 139	1 612	16 109
Saúde e serviços sociais	1 587	23 454	20 917	139 483
Saúde e serviços sociais	1 587	23 454	20 917	139 483
Atividades de atenção a saúde	1 445	21 055	18 617	129 631
Serviços veterinários	22	53	20	61
Serviços sociais	120	2 346	2 280	9 791
Outros serviços coletivos, sociais e pessoais	5 364	20 298	16 882	136 308
Limpeza urbana e esgoto; e atividades conexas	39	817	768	3 616
Limpeza urbana e esgoto; e atividades conexas	39	817	768	3 616
Atividades associativas	3 523	12 633	11 497	103 461
Atividades de organizações empresariais, patronais e profissionais	185	2 540	2 439	56 106
Atividades de organizações sindicais	341	2 114	2 001	10 427
Outras atividades associativas	2 997	7 979	7 057	36 928
Atividades recreativas, culturais e desportivas	1 076	4 735	3 455	25 955
Atividades cinematográficas e de vídeo	148	297	112	405
Atividades de rádio e de televisão	106	1 716	1 538	19 096
Outras atividades artísticas e de espetáculos	151	287	69	203
Atividades de agências de notícias	25	68	20	122
Atividades de bibliotecas, arquivos, museus e outras atividades culturais	6	4	1	3
Atividades desportivas e outras relacionadas ao lazer	640	2 363	1 715	6 125
Serviços pessoais	726	2 113	1 162	3 276
Serviços pessoais	726	2 113	1 162	3 276

Tabela 7 - Unidades locais, pessoal ocupado em 31.12 e salários e outras remunerações, segundo Unidades da Federação e grupo da classificação de atividades - Brasil - 1998

(continuação)

Unidades da Federação e grupo da classificação de atividades	Número de unidades locais	Pessoal ocupado em 31.12		Salários e outras remunerações (1 000 R\$)
		Total	Assalariado	
Rio de Janeiro	306 963	3 012 576	2 567 811	23 881 798
Agricultura, pecuária, silvicultura e exploração florestal	966	7 371	5 931	51 908
Agricultura, pecuária e serviços relacionados com essas atividades	879	7 005	5 664	48 205
Produção de lavouras temporárias	52	717	636	5 214
Horticultura e produtos de viveiro	94	636	490	1 899
Produção de lavouras permanentes	35	109	57	458
Pecuária	329	2 240	1 730	6 195
Produção mista: lavoura e pecuária	124	635	431	1 481
Atividades de serviços relacionados com a agricultura e pecuária, exceto atividades veterinárias	245	2 668	2 320	32 958
Silvicultura, exploração florestal e serviços relacionados com estas atividades	87	366	267	3 703
Silvicultura, exploração florestal e serviços relacionados com estas atividades	87	366	267	3 703
Pesca	54	325	239	1 932
Pesca, aquicultura e atividades dos serviços relacionados com estas atividades	54	325	239	1 932
Pesca, aquicultura e atividades dos serviços relacionados com estas atividades	54	325	239	1 932
Indústrias extrativas	1 110	15 173	13 632	395 507
Extração de carvão mineral	3	5	5	115
Extração de carvão mineral	3	5	5	115
Extração de petróleo e serviços correlatos	58	6 746	6 703	313 487
Extração de petróleo e gás natural	17	5 590	5 577	287 806
Serviços relacionados com a extração de petróleo e gás-exceto a prospecção realizada por terceiros	41	1 156	1 126	25 681
Extração de minerais metálicos	146	1 252	1 060	34 484
Extração de minério de ferro	24	803	794	27 305
Extração de minerais metálicos não-ferrosos	122	449	266	7 178
Extração de minerais não-metálicos	903	7 170	5 864	47 421
Extração de pedra, areia e argila	710	4 739	3 688	22 401
Extração de outros minerais não-metálicos	193	2 431	2 176	25 019
Indústrias de transformação	24 056	354 054	315 331	3 369 443
Fabricação de produtos alimentícios e bebidas	3 755	61 928	55 752	431 667
Abate e preparação de produtos de carne e de pescado	323	9 186	8 671	47 759
Processamento, preservação e produção de conservas de frutas, legumes e outros vegetais	121	834	647	1 956
Produção de óleos e gorduras vegetais e animais	11	319	311	3 092
Laticínios	480	6 196	5 556	64 821
Moagem, fabricação de produtos amiláceos e de rações balanceadas para animais	118	2 500	2 343	23 547
Fabricação e refino de açúcar	35	2 908	2 871	30 793
Torrefação e moagem de café	82	1 161	1 000	5 388
Fabricação de outros produtos alimentícios	2 364	28 595	24 441	130 293
Fabricação de bebidas	221	10 229	9 912	124 018
Fabricação de produtos do fumo	35	1 571	1 561	40 139
Fabricação de produtos do fumo	35	1 571	1 561	40 139
Fabricação de produtos têxteis	564	10 667	9 815	78 973
Beneficiamento de fibras têxteis naturais	10	56	34	125
Fiação	33	2 005	1 956	12 414
Tecelagem - inclusive fiação e tecelagem	76	3 413	3 314	38 702
Fabricação de artefatos têxteis, incluindo tecelagem	66	582	474	2 396
Serviços de acabamento em fios, tecidos e artigos têxteis	44	403	331	1 455
Fabricação de artefatos têxteis a partir de tecidos - exclusive vestuário e de outros artigos têxteis	224	3 105	2 773	19 175
Fabricação de tecidos e artigos de malha	111	1 103	933	4 707



Tabela 7 - Unidades locais, pessoal ocupado em 31.12 e salários e outras remunerações, segundo Unidades da Federação e grupo da classificação de atividades - Brasil - 1998

(continuação)

Unidades da Federação e grupo da classificação de atividades	Número de unidades locais	Pessoal ocupado em 31.12		Salários e outras remunerações (1 000 R\$)
		Total	Assalariado	
Rio de Janeiro				
Confecção de artigos do vestuário e acessórios	4 663	46 008	38 688	142 059
Confecção de artigos do vestuário	4 435	44 569	37 604	138 555
Fabricação de acessórios do vestuário e de segurança profissional	228	1 439	1 084	3 504
Preparação de couros e fabricação de artefatos de couro, artigos de viagem e calçados	493	6 149	5 356	26 564
Curtimento e outras preparações de couro	22	281	240	1 912
Fabricação de artigos para viagem e de artefatos diversos de couro	283	4 413	3 964	16 542
Fabricação de calçados	188	1 455	1 152	8 110
Fabricação de produtos de madeira	634	4 637	3 680	14 778
Desdobramento de madeira	86	744	632	2 961
Fabricação de produtos de madeira, cortiça e material trançado - exclusive móveis	548	3 893	3 048	11 817
Fabricação de celulose, papel e produtos de papel	305	7 075	6 567	57 003
Fabricação de celulose e outras pastas para a fabricação de papel	7	98	96	8 883
Fabricação de papel, papelão liso, cartolina e cartão	43	1 879	1 829	20 425
Fabricação de embalagens de papel ou papelão	124	2 274	2 049	12 826
Fabricação de artefatos diversos de papel, papelão, cartolina e cartão	131	2 824	2 593	14 869
Edição, impressão e reprodução de gravações	2 844	29 760	24 863	332 071
Edição; edição e impressão	1 344	20 172	17 890	264 676
Impressão e serviços conexos para terceiros	1 399	8 786	6 325	48 269
Reprodução de materiais gravados	101	802	648	19 126
Fabricação de coque, refino de petróleo, elaboração de combustíveis nucleares e produção de álcool	22	4 625	4 614	338 916
Coquearias	-	-	-	-
Refino de petróleo	19	4 451	4 443	337 870
Elaboração de combustíveis nucleares	-	-	-	-
Produção de álcool	3	174	171	1 046
Fabricação de produtos químicos	1 317	35 349	33 398	604 310
Fabricação de produtos químicos inorgânicos	92	2 828	2 763	64 149
Fabricação de produtos químicos orgânicos	64	1 370	1 291	34 613
Fabricação de resinas e elastômeros	27	1 093	1 057	30 499
Fabricação de fibras, fios, cabos e filamentos contínuos artificiais e sintéticos	12	26	4	13
Fabricação de produtos farmacêuticos	306	14 158	13 757	266 249
Fabricação de defensivos agrícolas	16	1 359	1 339	43 863
Fabricação de sabões, detergentes, produtos de limpeza e artigos de perfumaria	384	7 267	6 607	67 135
Fabricação de tintas, vernizes, esmaltes, lacas e produtos afins	109	1 996	1 813	22 732
Fabricação de produtos e preparados químicos diversos	307	5 252	4 767	75 057
Fabricação de artigos de borracha e plástico	914	18 710	17 111	144 488
Fabricação de artigos de borracha	225	4 483	4 095	53 696
Fabricação de produtos de plástico	689	14 227	13 016	90 792
Fabricação de produtos de minerais não-metálicos	1 640	20 909	18 393	122 943
Fabricação de vidro e de produtos do vidro	62	1 872	1 775	20 825
Fabricação de cimento	19	969	964	18 701
Fabricação de artefatos de concreto, cimento, fibrocimento, gesso e estuque	685	6 373	5 410	37 381
Fabricação de produtos cerâmicos	346	7 179	6 578	22 266
Aparelhamento de pedras e fabricação de cal e de outros produtos de minerais não-metálicos	528	4 516	3 666	23 770
Metalurgia básica	535	19 430	18 558	308 629
Siderúrgicas integradas	12	11 451	11 443	235 902
Fabricação de produtos siderúrgicos - exclusive em siderúrgicas integradas	66	431	324	2 243

Tabela 7 - Unidades locais, pessoal ocupado em 31.12 e salários e outras remunerações, segundo Unidades da Federação e grupo da classificação de atividades - Brasil - 1998

(continuação)

Unidades da Federação e grupo da classificação de atividades	Número de unidades locais	Pessoal ocupado em 31.12		Salários e outras remunerações (1 000 R\$)
		Total	Assalariado	
Rio de Janeiro				
Fabricação de tubos - exclusive em siderúrgicas integradas	24	2 546	2 518	28 252
Metalurgia de metais não-ferrosos	184	2 367	2 080	25 818
Fundição	249	2 635	2 193	16 413
Fabricação de produtos de metal - exclusive máquinas e equipamentos	2 180	24 369	20 798	174 477
Fabricação de estruturas metálicas e obras de caldearia pesada	815	8 247	6 914	59 845
Fabricação de tanques, caldeiras e reservatórios metálicos	34	671	614	6 060
Forjaria, estamparia, metalurgia do pó e serviços de tratamento de metais	258	3 280	2 854	18 629
Fabricação de artigos de cutelaria, de serralheria e ferramentas manuais	533	3 992	3 142	27 137
Fabricação de produtos diversos de metal	540	8 179	7 274	62 806
Fabricação de máquinas e equipamentos	692	15 858	14 753	165 192
Fabricação de motores, bombas, compressores e equipamentos de transmissão	115	4 278	4 087	39 337
Fabricação de máquinas e equipamentos de uso geral	313	6 986	6 504	75 729
Fabricação de tratores e de máquinas e equipamentos para a agricultura, avicultura e obtenção de produtos animais	16	x	x	x
Fabricação de máquinas-ferramenta	26	204	150	1 726
Fabricação de máquinas e equipamentos para as indústrias de extração mineral e construção	46	1 225	1 154	18 764
Fabricação de outras máquinas e equipamentos de uso específico	142	1 999	1 763	19 918
Fabricação de armas, munições e equipamentos militares	1	x	x	x
Fabricação de eletrodomésticos	33	703	660	7 095
Fabricação de máquinas para escritório e equipamentos de informática	53	424	363	4 726
Fabricação de máquinas para escritório	16	158	143	2 105
Fabricação de máquinas e equipamentos de sistemas eletrônicos para processamento de dados	37	266	220	2 621
Fabricação de máquinas, aparelhos e materiais elétricos	315	6 408	5 905	59 430
Fabricação de geradores, transformadores e motores elétricos	47	444	375	3 311
Fabricação de equipamentos para distribuição e controle de energia elétrica	54	1 889	1 801	14 470
Fabricação de fios, cabos e condutores elétricos isolados	16	872	854	13 243
Fabricação de pilhas, baterias e acumuladores elétricos	15	61	37	793
Fabricação de lâmpadas e equipamentos de iluminação	74	2 410	2 291	22 856
Fabricação de material elétrico para veículos-exclusive baterias	10	93	79	1 098
Fabricação de outros equipamentos e aparelhos elétricos	99	639	468	3 658
Fabricação de material eletrônico e de aparelhos e equipamentos de comunicações	189	3 305	3 025	39 306
Fabricação de material eletrônico básico	60	1 080	996	11 772
Fabricação de aparelhos e equipamentos de telefonia e rádio-telefonia e de transmissores de televisão e rádio	89	1 880	1 750	24 456
Fabricação de aparelhos receptores de rádio e televisão e de reprodução, gravação ou amplificação de som e vídeo	40	345	279	3 078
Fabricação de equipamentos de instrumentação médico-hospitalares, instrumentos de precisão e ópticos, equipamentos para automação industrial, cronômetros e relógios	285	5 062	4 592	40 990
Fabricação de aparelhos e instrumentos para usos médico-hospitalares, odontológicos e de laboratórios e aparelhos ortopédicos	136	2 982	2 765	27 258
Fabricação de aparelhos e instrumentos de medida teste e controle - exclusive equipamentos para controle de processos industriais	25	352	313	3 164
Fabricação de máquinas, aparelhos e equipamentos de sistemas eletrônicos dedicados a automação industrial e controle do processo produtivo	17	110	80	726
Fabricação de aparelhos, instrumentos e materiais ópticos, fotográficos e cinematográficos	100	1 502	1 323	8 633
Fabricação de cronômetros e relógios	7	116	111	1 207
Fabricação e montagem de veículos automotores, reboques e carrocerias	374	6 861	6 270	64 471
Fabricação de automóveis, camionetas e utilitários	15	x	x	x
Fabricação de caminhões e ônibus	1	x	x	x
Fabricação de cabines, carrocerias e reboques	59	1 747	1 662	14 470
Fabricação de peças e acessórios para veículos automotores	91	3 296	3 151	30 403
Recondicionamento ou recuperação de motores para veículos automotores	208	1 337	984	4 991



Tabela 7 - Unidades locais, pessoal ocupado em 31.12 e salários e outras remunerações, segundo Unidades da Federação e grupo da classificação de atividades - Brasil - 1998

(continuação)

Unidades da Federação e grupo da classificação de atividades	Número de unidades locais	Pessoal ocupado em 31.12		Salários e outras remunerações (1 000 R\$)
		Total	Assalariado	
Rio de Janeiro				
Fabricação de outros equipamentos de transporte	340	5 638	5 069	65 236
Construção e reparação de embarcações	261	3 074	2 630	35 202
Construção, montagem e reparação de veículos ferroviários	14	677	662	4 929
Construção, montagem e reparação de aeronaves	29	1 571	1 522	23 786
Fabricação de outros equipamentos de transporte	36	316	255	1 320
Fabricação de móveis e indústrias diversas	1 825	18 131	15 139	101 930
Fabricação de artigos do mobiliário	1 150	9 506	7 654	36 008
Fabricação de produtos diversos	675	8 625	7 485	65 921
Reciclagem	82	1 180	1 061	11 145
Reciclagem de sucatas metálicas	37	798	748	9 816
Reciclagem de sucatas não-metálicas	45	382	313	1 329
Produção e distribuição de eletricidade, gás e água	223	23 131	23 031	608 790
Eletricidade, gás e água quente	175	11 831	11 793	347 169
Produção e distribuição de energia elétrica	151	11 276	11 244	330 248
Produção e distribuição de gás através de tubulações	24	555	549	16 920
Produção e distribuição de vapor e água quente	-	-	-	-
Captação, tratamento e distribuição de água	48	11 300	11 238	261 622
Captação, tratamento e distribuição de água	48	11 300	11 238	261 622
Construção	8 433	115 098	100 521	837 128
Construção	8 433	115 098	100 521	837 128
Preparação do terreno	296	5 095	4 623	44 826
Construção de edifícios e obras de engenharia civil	4 676	66 627	58 601	508 767
Obras de infra-estrutura para engenharia elétrica e de telecomunicações	160	9 504	9 285	68 905
Obras de instalações	1 349	16 196	13 728	103 423
Obras de acabamentos e serviços auxiliares da construção	1 903	16 946	13 657	106 944
Aluguel de equipamentos de construção e demolição com operários	49	730	627	4 263
Comércio; reparação de veículos automotores, objetos pessoais e domésticos	127 267	638 359	440 796	2 355 894
Comércio e reparação de veículos automotores e motocicletas; e comércio a varejo de combustíveis	12 885	75 885	53 710	321 959
Comércio a varejo e por atacado de veículos automotores	1 597	19 173	16 268	142 605
Manutenção e reparação de veículos automotores	4 187	15 018	7 954	41 719
Comércio a varejo e por atacado de peças e acessórios para veículos automotores	4 815	19 877	11 623	56 034
Comércio, manutenção e reparação de motocicletas, partes, peças e acessórios	454	1 568	885	3 676
Comércio a varejo de combustíveis	1 832	20 249	16 980	77 925
Comércio por atacado e intermediários do comércio	15 755	92 943	66 426	649 004
Intermediários do comércio	4 349	13 882	6 279	38 764
Comércio atacadista de produtos agropecuários <i>in natura</i> ; produtos alimentícios para animais	415	1 503	853	4 913
Comércio atacadista de produtos alimentícios, bebidas e fumo	3 332	30 233	24 676	132 625
Comércio atacadista de artigos de usos pessoal e doméstico	2 972	17 516	12 588	104 161
Comércio atacadista de produtos intermediários não-agropecuários, resíduos e sucatas	1 598	15 622	13 128	281 534
Comércio atacadista de máquinas, aparelhos e equipamentos para usos agropecuário, comercial, de escritório, industrial, técnico e profissional	926	5 739	4 085	58 319
Comércio atacadista de mercadorias em geral ou não compreendidas nos grupos anteriores	2 163	8 448	4 817	28 688
Comércio varejista e reparação de objetos pessoais e domésticos	98 627	469 531	320 660	1 384 931
Comércio varejista não especializado	14 792	120 438	99 437	476 312
Comércio varejista de produtos alimentícios, bebidas e fumo, em lojas especializadas	13 259	47 796	27 427	76 071
Comércio varejista de tecidos, artigos de armarinho, vestuário, calçados, em lojas especializadas	19 598	85 027	57 442	210 736
Comércio varejista de outros produtos, em lojas especializadas	46 612	201 785	129 145	590 296
Comércio varejista de artigos usados, em lojas	616	1 630	690	2 185
Comércio varejista não realizado em lojas	185	876	572	5 805
Reparação de objetos pessoais e domésticos	3 565	11 979	5 947	23 526

Tabela 7 - Unidades locais, pessoal ocupado em 31.12 e salários e outras remunerações, segundo Unidades da Federação e grupo da classificação de atividades - Brasil - 1998

(continuação)

Unidades da Federação e grupo da classificação de atividades	Número de unidades locais	Pessoal ocupado em 31.12		Salários e outras remunerações (1 000 R\$)
		Total	Assalariado	
Rio de Janeiro				
Alojamento e alimentação	26 214	168 262	124 501	445 795
Alojamento e alimentação	26 214	168 262	124 501	445 795
Estabelecimentos hoteleiros e outros tipos de alojamento temporário	2 092	30 448	26 860	128 731
Restaurantes e outros estabelecimentos de serviços de alimentação	24 122	137 814	97 641	317 065
Transporte, armazenagem e comunicações	8 638	224 944	213 116	2 372 050
Transporte terrestre	4 140	150 589	145 095	1 073 563
Transporte ferroviário interurbano	3	257	257	3 792
Outros transportes terrestres	4 128	150 233	144 741	1 046 199
Transporte dutoviário	9	99	97	23 573
Transporte aquaviário	209	7 408	7 111	175 012
Transporte marítimo de cabotagem e longo curso	120	5 909	5 724	160 106
Outros transportes aquaviários	89	1 499	1 387	14 906
Transporte aéreo	186	11 096	10 958	340 561
Transporte aéreo, regular	127	10 248	10 190	324 680
Transporte aéreo, não regular	59	848	768	15 882
Atividades anexas e auxiliares do transporte e agências de viagem	3 303	30 473	25 349	284 961
Movimentação e armazenamento de cargas	271	2 902	2 682	39 317
Atividades auxiliares aos transportes	1 045	15 323	13 882	164 234
Atividades de agências de viagens e organizadores de viagem	1 598	9 033	6 127	51 582
Atividades relacionadas à organização do transporte de cargas	389	3 215	2 658	29 828
Correio e telecomunicações	800	25 378	24 603	497 953
Correio	486	8 405	8 053	64 150
Telecomunicações	314	16 973	16 550	433 803
Intermediação financeira	7 016	85 871	78 770	1 927 904
Intermediação financeira, exclusive seguros e previdência privada	2 882	52 343	51 242	1 429 300
Banco central	1	x	x	x
Intermediação monetária - depósitos à vista	1 676	43 179	43 036	1 177 401
Intermediação monetária - outros tipos de depósitos	101	2 368	2 289	108 179
Arrendamento mercantil	20	x	x	x
Outras atividades de concessão de crédito	200	3 940	3 735	65 696
Outras atividades de intermediação financeira, não especificadas anteriormente	884	2 120	1 466	31 919
Seguros e previdência privada	1 370	21 380	20 473	403 659
Seguros de vida e não-vida	892	11 224	10 610	237 737
Previdência privada	132	3 323	3 280	71 288
Planos de saúde	346	6 833	6 583	94 634
Atividades auxiliares da intermediação financeira	2 764	12 148	7 055	94 945
Atividades auxiliares da intermediação financeira, exclusive seguros e previdência privada	668	4 186	3 113	58 800
Atividades auxiliares dos seguros e da previdência privada	2 096	7 962	3 942	36 145
Atividades imobiliárias, aluguéis e serviços prestados às empresas	56 366	408 594	334 758	2 456 375
Atividades imobiliárias	21 381	97 259	85 289	491 462
Incorporação de imóveis por conta própria	941	4 451	2 508	24 226
Aluguel de imóveis	771	3 787	2 208	28 150
Atividades imobiliárias por conta de terceiros	2 348	13 212	8 774	67 641
Condomínios prediais	17 321	75 809	71 799	371 446
Aluguel de veículos, máquinas e equipamentos sem condutores ou operadores e de objetos pessoais e domésticos	2 505	9 853	5 707	37 214
Aluguel de automóveis	376	1 586	1 028	6 743
Aluguel de outros meios de transporte	114	438	256	1 466
Aluguel de máquinas e equipamentos	652	4 212	3 095	22 639
Aluguel de objetos pessoais e domésticos	1 363	3 617	1 328	6 366



Tabela 7 - Unidades locais, pessoal ocupado em 31.12 e salários e outras remunerações, segundo Unidades da Federação e grupo da classificação de atividades - Brasil - 1998

(continuação)

Unidades da Federação e grupo da classificação de atividades	Número de unidades locais	Pessoal ocupado em 31.12		Salários e outras remunerações (1 000 R\$)
		Total	Assalariado	
Rio de Janeiro				
Atividades de informática e conexas	5 589	31 501	21 079	402 062
Consultoria em sistemas de informática	1 305	5 217	2 690	53 280
Desenvolvimento de programas de informática	924	4 725	2 949	45 748
Processamento de dados	2 531	16 844	12 253	236 868
Atividades de banco de dados	25	x	x	x
Manutenção e reparação de máquinas de escritório e de informática	803	4 581	3 103	65 470
Outras atividades de informática , não especificadas anteriormente	1	x	x	x
Pesquisa e desenvolvimento	157	3 447	3 249	108 771
Pesquisa e desenvolvimento das ciências físicas e naturais	76	2 753	2 667	99 971
Pesquisa e desenvolvimento das ciências sociais e humanas	81	694	582	8 800
Serviços prestados principalmente as empresas	26 734	266 534	219 434	1 416 867
Atividades jurídicas, contábeis e de assessoria empresarial	7 296	40 058	27 171	320 354
Serviços de arquitetura e engenharia e de assessoramento técnico especializado	2 487	17 152	12 472	195 420
Ensaio de materiais e de produtos; análise de qualidade	66	633	508	5 795
Publicidade	1 676	8 648	5 677	69 470
Seleção, agenciamento e locação de mão-de-obra para serviços temporários	689	30 243	29 014	134 901
Atividades de investigação, vigilância e segurança	403	45 348	44 697	270 568
Atividades de limpeza em prédios e domicílios	1 089	64 527	62 636	179 342
Outras atividades de serviços prestados principalmente às empresas	13 028	59 925	37 259	241 017
Administração pública, defesa e seguridade social	855	516 685	516 592	5 278 381
Administração pública, defesa e seguridade social	855	516 685	516 592	5 278 381
Administração do estado e da política econômica e social	504	387 287	387 228	3 478 931
Serviços coletivos prestados pela administração pública	339	129 026	128 992	1 793 245
Seguridade social	12	372	372	6 206
Educação	7 549	154 143	143 523	1 642 252
Educação	7 549	154 143	143 523	1 642 252
Educação pré-escolar e fundamental	4 156	48 588	42 410	248 928
Educação média de formação geral, profissionalizante ou técnica	974	33 123	31 968	282 231
Educação superior	241	53 640	53 544	945 848
Formação permanente e outras atividades de ensino	2 178	18 792	15 601	165 245
Saúde e serviços sociais	8 964	135 697	119 559	880 654
Saúde e serviços sociais	8 964	135 697	119 559	880 654
Atividades de atenção a saúde	8 205	128 699	113 344	849 831
Serviços veterinários	227	824	402	1 162
Serviços sociais	532	6 174	5 813	29 661
Outros serviços coletivos, sociais e pessoais	29 252	164 869	137 511	1 257 784
Limpeza urbana e esgoto; e atividades conexas	125	20 449	20 287	118 761
Limpeza urbana e esgoto; e atividades conexas	125	20 449	20 287	118 761
Atividades associativas	15 417	65 278	59 795	507 850
Atividades de organizações empresariais, patronais e profissionais	645	5 773	5 444	81 801
Atividades de organizações sindicais	976	6 773	6 466	67 307
Outras atividades associativas	13 796	52 732	47 885	358 742
Atividades recreativas, culturais e desportivas	7 151	50 255	39 491	574 860
Atividades cinematográficas e de vídeo	1 229	5 052	3 129	35 033
Atividades de rádio e de televisão	372	10 909	10 450	307 067
Outras atividades artísticas e de espetáculos	2 131	7 489	3 715	52 944
Atividades de agências de notícias	114	462	275	6 211
Atividades de bibliotecas, arquivos, museus e outras atividades culturais	83	1 113	1 031	13 808
Atividades desportivas e outras relacionadas ao lazer	3 222	25 230	20 891	159 796
Serviços pessoais	6 559	28 887	17 938	56 313
Serviços pessoais	6 559	28 887	17 938	56 313

Tabela 7 - Unidades locais, pessoal ocupado em 31.12 e salários e outras remunerações, segundo Unidades da Federação e grupo da classificação de atividades - Brasil - 1998

(continuação)

Unidades da Federação e grupo da classificação de atividades	Número de unidades locais	Pessoal ocupado em 31.12		Salários e outras remunerações (1 000 R\$)
		Total	Assalariado	
São Paulo	1 177 409	8 756 782	7 115 559	78 561 417
Agricultura, pecuária, silvicultura e exploração florestal	9 323	110 320	101 206	767 831
Agricultura, pecuária e serviços relacionados com essas atividades	8 388	102 827	94 582	726 642
Produção de lavouras temporárias	3 114	51 936	50 960	445 081
Horticultura e produtos de viveiro	344	2 160	1 663	10 475
Produção de lavouras permanentes	469	11 508	11 022	59 672
Pecuária	1 631	14 685	12 442	79 135
Produção mista: lavoura e pecuária	1 108	11 762	10 286	63 225
Atividades de serviços relacionados com a agricultura e pecuária, exceto atividades veterinárias	1 722	10 776	8 209	69 054
Silvicultura, exploração florestal e serviços relacionados com estas atividades	935	7 493	6 624	41 190
Silvicultura, exploração florestal e serviços relacionados com estas atividades	935	7 493	6 624	41 190
Pesca	151	444	224	1 025
Pesca, aquicultura e atividades dos serviços relacionados com estas atividades	151	444	224	1 025
Pesca, aquicultura e atividades dos serviços relacionados com estas atividades	151	444	224	1 025
Indústrias extrativas	2 376	17 503	14 042	130 197
Extração de carvão mineral	6	35	25	480
Extração de carvão mineral	6	35	25	480
Extração de petróleo e serviços correlatos	9	18	10	331
Extração de petróleo e gás natural	6	10	8	286
Serviços relacionados com a extração de petróleo e gás-exceto a prospecção realizada por terceiros	3	8	2	45
Extração de minerais metálicos	153	661	456	4 783
Extração de minério de ferro	21	176	141	1 168
Extração de minerais metálicos não-ferrosos	132	485	315	3 616
Extração de minerais não-metálicos	2 208	16 789	13 551	124 603
Extração de pedra, areia e argila	1 803	14 440	11 766	98 790
Extração de outros minerais não-metálicos	405	2 349	1 785	25 813
Indústrias de transformação	126 049	1 960 686	1 759 993	22 531 127
Fabricação de produtos alimentícios e bebidas	13 907	234 457	214 096	2 323 257
Abate e preparação de produtos de carne e de pescado	884	34 123	32 851	216 941
Processamento, preservação e produção de conservas de frutas, legumes e outros vegetais	557	11 842	11 116	136 680
Produção de óleos e gorduras vegetais e animais	155	7 099	6 976	144 575
Laticínios	2 416	23 448	21 032	263 814
Moagem, fabricação de produtos amiláceos e de rações balanceadas para animais	1 397	16 999	15 019	187 526
Fabricação e refino de açúcar	224	16 684	16 545	224 250
Torrefação e moagem de café	522	6 402	5 580	61 801
Fabricação de outros produtos alimentícios	6 923	89 064	77 534	689 374
Fabricação de bebidas	829	28 796	27 443	398 296
Fabricação de produtos do fumo	70	3 466	3 437	72 654
Fabricação de produtos do fumo	70	3 466	3 437	72 654
Fabricação de produtos têxteis	5 532	105 134	96 429	769 783
Beneficiamento de fibras têxteis naturais	173	1 347	1 077	8 383
Fiação	323	18 929	18 489	149 065
Tecelagem - inclusive fiação e tecelagem	765	21 753	20 434	176 025
Fabricação de artefatos têxteis, incluindo tecelagem	700	10 975	9 847	76 292
Serviços de acabamento em fios, tecidos e artigos têxteis	489	9 276	8 446	64 008
Fabricação de artefatos têxteis a partir de tecidos - exclusive vestuário - e de outros artigos têxteis	2 081	28 685	25 534	196 054
Fabricação de tecidos e artigos de malha	1 001	14 169	12 602	99 956



Tabela 7 - Unidades locais, pessoal ocupado em 31.12 e salários e outras remunerações, segundo Unidades da Federação e grupo da classificação de atividades - Brasil - 1998

Unidades da Federação e grupo da classificação de atividades	Número de unidades locais	Pessoal ocupado em 31.12		Salários e outras remunerações (1 000 R\$)
		Total	Assalariado	
(continuação)				
São Paulo				
Confecção de artigos do vestuário e acessórios	20 045	132 930	102 082	542 284
Confecção de artigos do vestuário	18 910	124 182	95 178	492 162
Fabricação de acessórios do vestuário e de segurança profissional	1 135	8 748	6 904	50 122
Preparação de couros e fabricação de artefatos de couro, artigos de viagem e calçados	5 685	55 635	47 195	253 885
Curtimento e outras preparações de couro	272	4 976	4 529	29 626
Fabricação de artigos para viagem e de artefatos diversos de couro	1 230	8 864	6 946	37 610
Fabricação de calçados	4 183	41 795	35 720	186 649
Fabricação de produtos de madeira	3 730	29 157	23 455	161 911
Desdobramento de madeira	736	6 417	5 330	21 461
Fabricação de produtos de madeira, cortiça e material trançado - exclusive móveis	2 994	22 740	18 125	140 449
Fabricação de celulose, papel e produtos de papel	2 173	64 273	60 763	843 153
Fabricação de celulose e outras pastas para a fabricação de papel	70	2 065	1 996	43 823
Fabricação de papel, papelão liso, cartolina e cartão	319	15 551	15 242	263 006
Fabricação de embalagens de papel ou papelão	857	23 316	21 755	226 674
Fabricação de artefatos diversos de papel, papelão, cartolina e cartão	927	23 341	21 770	309 649
Edição, impressão e reprodução de gravações	10 699	99 493	81 133	1 253 814
Edição; edição e impressão	4 726	67 369	59 362	1 036 204
Impressão e serviços conexos para terceiros	5 659	29 697	19 852	184 108
Reprodução de materiais gravados	314	2 427	1 919	33 501
Fabricação de coque, refino de petróleo, elaboração de combustíveis nucleares e produção de álcool	276	24 968	24 607	379 544
Coquearias	2	x	x	x
Refino de petróleo	32	x	x	x
Elaboração de combustíveis nucleares	-	-	-	-
Produção de álcool	242	22 183	21 867	256 647
Fabricação de produtos químicos	5 218	145 171	137 529	2 792 262
Fabricação de produtos químicos inorgânicos	476	12 662	12 178	200 216
Fabricação de produtos químicos orgânicos	302	9 712	9 352	263 419
Fabricação de resinas e elastômeros	158	9 411	9 232	290 282
Fabricação de fibras, fios, cabos e filamentos contínuos artificiais e sintéticos	75	5 753	5 654	98 186
Fabricação de produtos farmacêuticos	754	38 960	37 944	840 571
Fabricação de defensivos agrícolas	82	3 782	3 690	122 064
Fabricação de sabões, detergentes, produtos de limpeza e artigos de perfumaria	1 425	27 412	25 099	354 038
Fabricação de tintas, vernizes, esmaltes, lacas e produtos afins	474	13 658	12 826	224 611
Fabricação de produtos e preparados químicos diversos	1 472	23 821	21 554	398 875
Fabricação de artigos de borracha e plástico	6 088	133 406	122 613	1 327 033
Fabricação de artigos de borracha	1 354	34 211	31 836	438 371
Fabricação de produtos de plástico	4 734	99 195	90 777	888 661
Fabricação de produtos de minerais não-metálicos	7 942	98 732	86 828	790 251
Fabricação de vidro e de produtos do vidro	369	16 143	15 560	224 211
Fabricação de cimento	40	1 805	1 781	39 031
Fabricação de artefatos de concreto, cimento, fibrocimento, gesso e estuque	3 288	24 677	19 993	170 310
Fabricação de produtos cerâmicos	3 068	44 723	39 993	272 393
Aparelhamento de pedras e fabricação de cal e de outros produtos de minerais não-metálicos	1 177	11 384	9 501	84 306
Metalurgia básica	2 765	69 779	65 216	927 571
Siderúrgicas integradas	45	10 275	10 242	206 297
Fabricação de produtos siderúrgicos - exclusive em siderúrgicas integradas	380	10 378	9 762	137 380

Tabela 7 - Unidades locais, pessoal ocupado em 31.12 e salários e outras remunerações, segundo Unidades da Federação e grupo da classificação de atividades - Brasil - 1998

(continuação)

Unidades da Federação e grupo da classificação de atividades	Número de unidades locais	Pessoal ocupado em 31.12		Salários e outras remunerações (1 000 R\$)
		Total	Assalariado	
São Paulo				
Fabricação de tubos - exclusive em siderúrgicas integradas	200	7 063	6 771	93 846
Metalurgia de metais não-ferrosos	803	21 180	19 844	311 277
Fundição	1 337	20 883	18 597	178 770
Fabricação de produtos de metal - exclusive máquinas e equipamentos	14 247	162 632	138 715	1 344 364
Fabricação de estruturas metálicas e obras de caldearia pesada	3 690	27 934	22 017	176 032
Fabricação de tanques, caldeiras e reservatórios metálicos	259	4 451	3 984	46 362
Forjaria, estamparia, metalurgia do pó e serviços de tratamento de metais	2 752	37 046	32 015	298 633
Fabricação de artigos de cutelaria, de serralheria e ferramentas manuais	3 153	26 459	21 523	212 678
Fabricação de produtos diversos de metal	4 393	66 742	59 176	610 658
Fabricação de máquinas e equipamentos	6 593	163 636	152 308	2 234 420
Fabricação de motores, bombas, compressores e equipamentos de transmissão	785	31 965	30 665	463 066
Fabricação de máquinas e equipamentos de uso geral	2 318	41 595	37 648	518 017
Fabricação de tratores e de máquinas e equipamentos para a agricultura, avicultura e obtenção de produtos animais	469	14 229	13 365	143 445
Fabricação de máquinas-ferramenta	494	9 324	8 425	137 650
Fabricação de máquinas e equipamentos para as indústrias de extração mineral e construção	156	8 217	7 973	149 269
Fabricação de outras máquinas e equipamentos de uso específico	2 011	32 539	28 986	460 196
Fabricação de armas, munições e equipamentos militares	16	1 566	1 551	22 778
Fabricação de eletrodomésticos	344	24 201	23 695	340 000
Fabricação de máquinas para escritório e equipamentos de informática	439	8 859	8 213	131 794
Fabricação de máquinas para escritório	120	2 109	1 938	35 716
Fabricação de máquinas e equipamentos de sistemas eletrônicos para processamento de dados	319	6 750	6 275	96 078
Fabricação de máquinas, aparelhos e materiais elétricos	2 764	74 504	69 790	1 033 816
Fabricação de geradores, transformadores e motores elétricos	374	11 512	10 893	186 053
Fabricação de equipamentos para distribuição e controle de energia elétrica	422	15 386	14 649	206 532
Fabricação de fios, cabos e condutores elétricos isolados	262	10 789	10 364	128 558
Fabricação de pilhas, baterias e acumuladores elétricos	73	3 908	3 818	60 714
Fabricação de lâmpadas e equipamentos de iluminação	458	9 284	8 534	113 005
Fabricação de material elétrico para veículos-exclusive baterias	203	13 307	12 972	242 971
Fabricação de outros equipamentos e aparelhos elétricos	972	10 318	8 560	95 981
Fabricação de material eletrônico e de aparelhos e equipamentos de comunicações	1 299	36 605	34 583	732 420
Fabricação de material eletrônico básico	643	11 994	10 937	171 479
Fabricação de aparelhos e equipamentos de telefonia e rádio-telefonia e de transmissores de televisão e rádio	387	12 810	12 216	323 547
Fabricação de aparelhos receptores de rádio e televisão e de reprodução, gravação ou amplificação de som e vídeo	269	11 801	11 430	237 394
Fabricação de equipamentos de instrumentação médico-hospitalares, instrumentos de precisão e ópticos, equipamentos para automação industrial, cronômetros e relógios	1 425	23 979	21 424	270 164
Fabricação de aparelhos e instrumentos para usos médico -hospitalares, odontológicos e de laboratórios e aparelhos ortopédicos	643	9 561	8 392	102 486
Fabricação de aparelhos e instrumentos de medida teste e controle - exclusive equipamentos para controle de processos industriais	204	5 480	5 089	68 503
Fabricação de máquinas, aparelhos e equipamentos de sistemas eletrônicos dedicados a automação industrial e controle do processo produtivo	202	3 644	3 259	59 956
Fabricação de aparelhos, instrumentos e materiais ópticos, fotográficos e cinematográficos	322	4 400	3 860	29 168
Fabricação de cronômetros e relógios	54	894	824	10 051
Fabricação e montagem de veículos automotores, reboques e carrocerias	2 643	167 658	163 344	3 404 643
Fabricação de automóveis, camionetas e utilitários	106	58 784	58 756	1 641 978
Fabricação de caminhões e ônibus	5	11 930	11 926	377 575
Fabricação de cabines, carrocerias e reboques	358	6 932	6 326	71 985
Fabricação de peças e acessórios para veículos automotores	1 435	84 780	82 401	1 284 844
Recondicionamento ou recuperação de motores para veículos automotores	739	5 232	3 935	28 260



Tabela 7 - Unidades locais, pessoal ocupado em 31.12 e salários e outras remunerações, segundo Unidades da Federação e grupo da classificação de atividades - Brasil - 1998

(continuação)

Unidades da Federação e grupo da classificação de atividades	Número de unidades locais	Pessoal ocupado em 31.12		Salários e outras remunerações (1 000 R\$)
		Total	Assalariado	
São Paulo				
Fabricação de outros equipamentos de transporte	641	17 603	16 586	291 006
Construção e reparação de embarcações	143	1 372	1 122	11 256
Construção, montagem e reparação de veículos ferroviários	50	1 683	1 623	23 904
Construção, montagem e reparação de aeronaves	98	7 651	7 499	169 916
Fabricação de outros equipamentos de transporte	350	6 897	6 342	85 930
Fabricação de móveis e indústrias diversas	11 521	106 221	87 805	635 231
Fabricação de artigos do mobiliário	6 998	61 062	49 932	349 335
Fabricação de produtos diversos	4 523	45 159	37 873	285 896
Reciclagem	347	2 388	1 842	15 869
Reciclagem de sucatas metálicas	133	1 115	930	9 494
Reciclagem de sucatas não-metálicas	214	1 273	912	6 375
Produção e distribuição de eletricidade, gás e água	1 758	70 050	69 716	1 857 924
Eletricidade, gás e água quente	907	32 045	31 990	1 060 062
Produção e distribuição de energia elétrica	899	30 980	30 928	1 015 512
Produção e distribuição de gás através de tubulações	7	x	x	x
Produção e distribuição de vapor e água quente	1	x	x	x
Captação, tratamento e distribuição de água	851	38 005	37 726	797 862
Captação, tratamento e distribuição de água	851	38 005	37 726	797 862
Construção	30 595	347 556	294 438	2 572 799
Construção	30 595	347 556	294 438	2 572 799
Preparação do terreno	1 470	16 819	14 242	128 580
Construção de edifícios e obras de engenharia civil	15 565	212 546	185 059	1 598 722
Obras de infra-estrutura para engenharia elétrica e de telecomunicações	536	19 685	18 876	229 395
Obras de instalações	4 955	49 353	40 754	388 651
Obras de acabamentos e serviços auxiliares da construção	7 941	48 259	34 818	222 244
Aluguel de equipamentos de construção e demolição com operários	128	894	689	5 208
Comércio; reparação de veículos automotores, objetos pessoais e domésticos	553 792	1 927 404	1 151 634	7 936 370
Comércio e reparação de veículos automotores e motocicletas; e comércio a varejo de combustíveis	60 519	279 711	183 099	1 457 199
Comércio a varejo e por atacado de veículos automotores	8 129	64 065	50 882	624 021
Manutenção e reparação de veículos automotores	17 160	51 411	23 683	124 512
Comércio a varejo e por atacado de peças e acessórios para veículos automotores	24 189	85 853	49 056	340 610
Comércio, manutenção e reparação de motocicletas, partes, peças e acessórios	2 853	8 246	4 125	35 323
Comércio a varejo de combustíveis	8 188	70 136	55 353	332 732
Comércio por atacado e intermediários do comércio	68 294	341 695	232 476	2 313 264
Intermediários do comércio	21 709	53 085	16 669	155 254
Comércio atacadista de produtos agropecuários <i>in natura</i> ; produtos alimentícios para animais	1 867	9 314	6 575	59 853
Comércio atacadista de produtos alimentícios, bebidas e fumo	12 389	86 689	68 227	536 591
Comércio atacadista de artigos de usos pessoal e doméstico	10 727	63 449	47 017	446 235
Comércio atacadista de produtos intermediários não-agropecuários, resíduos e sucatas	7 758	55 671	43 477	474 569
Comércio atacadista de máquinas, aparelhos e equipamentos para usos agropecuário, comercial, de escritório, industrial, técnico e profissional	4 505	30 876	23 211	373 225
Comércio atacadista de mercadorias em geral ou não compreendidas nos grupos anteriores	9 339	42 611	27 300	267 537
Comércio varejista e reparação de objetos pessoais e domésticos	424 979	1 305 998	736 059	4 165 908
Comércio varejista não especializado	68 102	283 875	198 514	1 112 502
Comércio varejista de produtos alimentícios, bebidas e fumo, em lojas especializadas	70 625	160 888	70 746	299 810
Comércio varejista de tecidos, artigos de armarinho, vestuário, calçados, em lojas especializadas	72 485	215 640	124 199	639 472
Comércio varejista de outros produtos, em lojas especializadas	198 408	612 135	330 281	2 047 650
Comércio varejista de artigos usados, em lojas	1 471	3 060	1 029	4 981
Comércio varejista não realizado em lojas	4 910	6 486	1 268	7 132
Reparação de objetos pessoais e domésticos	8 978	23 914	10 022	54 361

Tabela 7 - Unidades locais, pessoal ocupado em 31.12 e salários e outras remunerações, segundo Unidades da Federação e grupo da classificação de atividades - Brasil - 1998

(continuação)

Unidades da Federação e grupo da classificação de atividades	Número de unidades locais	Pessoal ocupado em 31.12		Salários e outras remunerações (1 000 R\$)
		Total	Assalariado	
São Paulo				
Alojamento e alimentação	102 210	366 728	226 662	1 191 968
Alojamento e alimentação	102 210	366 728	226 662	1 191 968
Estabelecimentos hoteleiros e outros tipos de alojamento temporário	5 268	52 468	43 980	283 107
Restaurantes e outros estabelecimentos de serviços de alimentação	96 942	314 260	182 682	908 861
Transporte, armazenagem e comunicações	42 952	482 352	423 194	4 897 573
Transporte terrestre	28 515	315 177	274 787	2 642 576
Transporte ferroviário interurbano	9	1 507	1 503	28 575
Outros transportes terrestres	28 503	313 647	273 261	2 613 090
Transporte dutoviário	3	23	23	911
Transporte aquaviário	110	1 205	1 084	19 643
Transporte marítimo de cabotagem e longo curso	43	753	738	15 341
Outros transportes aquaviários	67	452	346	4 302
Transporte aéreo	392	23 983	23 626	561 929
Transporte aéreo, regular	260	22 582	22 436	538 671
Transporte aéreo, não regular	132	1 401	1 190	23 258
Atividades anexas e auxiliares do transporte e agências de viagem	11 806	80 387	63 629	690 163
Movimentação e armazenamento de cargas	1 358	14 868	13 723	139 186
Atividades auxiliares aos transportes	5 110	35 743	29 253	327 135
Atividades de agências de viagens e organizadores de viagem	3 977	17 987	10 878	101 187
Atividades relacionadas à organização do transporte de cargas	1 361	11 789	9 775	122 655
Correio e telecomunicações	2 129	61 600	60 068	983 261
Correio	1 376	30 157	29 415	240 870
Telecomunicações	753	31 443	30 653	742 391
Intermediação financeira	21 815	260 128	237 861	6 323 984
Intermediação financeira, exclusive seguros e previdência privada	10 557	195 054	190 986	5 456 077
Banco central	-	-	-	-
Intermediação monetária - depósitos à vista	5 718	169 837	169 613	4 971 616
Intermediação monetária - outros tipos de depósitos	205	2 722	2 528	95 183
Arrendamento mercantil	85	865	786	32 409
Outras atividades de concessão de crédito	713	15 416	14 425	268 719
Outras atividades de intermediação financeira, não especificadas anteriormente	3 836	6 214	3 634	88 150
Seguros e previdência privada	2 082	26 953	24 906	497 668
Seguros de vida e não-vida	1 282	16 030	14 731	329 277
Previdência privada	262	2 303	2 205	57 791
Planos de saúde	538	8 620	7 970	110 600
Atividades auxiliares da intermediação financeira	9 176	38 121	21 969	370 239
Atividades auxiliares da intermediação financeira, exclusive seguros e previdência privada	2 228	13 968	10 663	250 869
Atividades auxiliares dos seguros e da previdência privada	6 948	24 153	11 306	119 370
Atividades imobiliárias, aluguéis e serviços prestados às empresas	171 918	1 066 414	812 167	7 095 394
Atividades imobiliárias	43 992	202 128	164 696	1 316 614
Incorporação de imóveis por conta própria	4 266	15 496	6 433	78 167
Aluguel de imóveis	2 875	12 716	6 827	65 853
Atividades imobiliárias por conta de terceiros	7 310	34 998	21 097	169 905
Condomínios prediais	29 541	138 918	130 339	1 002 690
Aluguel de veículos, máquinas e equipamentos sem condutores ou operadores e de objetos pessoais e domésticos	4 930	20 027	12 013	104 989
Aluguel de automóveis	762	3 447	2 286	22 351
Aluguel de outros meios de transporte	143	656	428	3 877
Aluguel de máquinas e equipamentos	1 467	8 819	6 367	63 091
Aluguel de objetos pessoais e domésticos	2 558	7 105	2 932	15 671



Tabela 7 - Unidades locais, pessoal ocupado em 31.12 e salários e outras remunerações, segundo Unidades da Federação e grupo da classificação de atividades - Brasil - 1998

Unidades da Federação e grupo da classificação de atividades	Número de unidades locais	Pessoal ocupado em 31.12		Salários e outras remunerações (1 000 R\$)
		Total	Assalariado	
(continuação)				
São Paulo				
Atividades de informática e conexas	23 601	86 447	48 938	992 367
Consultoria em sistemas de informática	3 280	14 128	8 321	207 870
Desenvolvimento de programas de informática	4 980	17 450	9 446	173 392
Processamento de dados	13 108	43 203	23 366	405 223
Atividades de banco de dados	170	1 620	1 328	45 882
Manutenção e reparação de máquinas de escritório e de informática	2 051	9 951	6 403	156 284
Outras atividades de informática , não especificadas anteriormente	12	95	74	3 716
Pesquisa e desenvolvimento	342	5 727	5 331	115 325
Pesquisa e desenvolvimento das ciências físicas e naturais	176	4 803	4 624	102 570
Pesquisa e desenvolvimento das ciências sociais e humanas	166	924	707	12 755
Serviços prestados principalmente as empresas	99 053	752 085	581 189	4 566 098
Atividades jurídicas, contábeis e de assessoria empresarial	22 971	118 391	78 185	1 127 097
Serviços de arquitetura e engenharia e de assessoramento técnico especializado	7 903	35 684	21 294	333 391
Ensaio de materiais e de produtos; análise de qualidade	238	2 137	1 767	23 299
Publicidade	6 152	30 053	19 191	297 891
Seleção, agenciamento e locação de mão-de-obra para serviços temporários	2 949	120 961	116 220	679 435
Atividades de investigação, vigilância e segurança	1 323	95 128	93 074	714 842
Atividades de limpeza em prédios e domicílios	2 266	143 373	139 532	490 930
Outras atividades de serviços prestados principalmente às empresas	55 251	206 358	111 926	899 213
Administração pública, defesa e seguridade social	3 623	1 214 761	1 214 161	14 371 792
Administração pública, defesa e seguridade social	3 623	1 214 761	1 214 161	14 371 792
Administração do estado e da política econômica e social	3 315	1 104 628	1 104 186	12 650 450
Serviços coletivos prestados pela administração pública	260	108 777	108 621	1 665 784
Seguridade social	48	1 356	1 354	55 558
Educação	16 686	297 075	270 517	3 867 500
Educação	16 686	297 075	270 517	3 867 500
Educação pré-escolar e fundamental	7 325	76 378	64 271	629 407
Educação média de formação geral, profissionalizante ou técnica	1 756	45 745	43 153	505 144
Educação superior	654	126 808	126 217	2 329 064
Formação permanente e outras atividades de ensino	6 951	48 144	36 876	403 885
Saúde e serviços sociais	21 194	313 568	277 771	2 596 874
Saúde e serviços sociais	21 194	313 568	277 771	2 596 874
Atividades de atenção a saúde	17 930	278 353	244 480	2 359 947
Serviços veterinários	474	1 416	596	2 722
Serviços sociais	2 790	33 799	32 695	234 204
Outros serviços coletivos, sociais e pessoais	72 967	321 793	261 973	2 419 057
Limpeza urbana e esgoto; e atividades conexas	520	20 664	19 922	128 835
Limpeza urbana e esgoto; e atividades conexas	520	20 664	19 922	128 835
Atividades associativas	43 310	155 863	139 053	1 203 639
Atividades de organizações empresariais, patronais e profissionais	1 825	15 725	14 787	155 041
Atividades de organizações sindicais	2 523	23 238	22 404	203 180
Outras atividades associativas	38 962	116 900	101 862	845 417
Atividades recreativas, culturais e desportivas	18 556	106 309	80 673	985 005
Atividades cinematográficas e de vídeo	4 384	12 090	5 510	71 106
Atividades de rádio e de televisão	1 406	22 937	20 630	432 618
Outras atividades artísticas e de espetáculos	3 054	8 540	3 493	29 904
Atividades de agências de notícias	231	932	538	13 752
Atividades de bibliotecas, arquivos, museus e outras atividades culturais	153	986	864	13 317
Atividades desportivas e outras relacionadas ao lazer	9 328	60 824	49 638	424 309
Serviços pessoais	10 581	38 957	22 325	101 578
Serviços pessoais	10 581	38 957	22 325	101 578

Tabela 7 - Unidades locais, pessoal ocupado em 31.12 e salários e outras remunerações, segundo Unidades da Federação e grupo da classificação de atividades - Brasil - 1998

(continuação)

Unidades da Federação e grupo da classificação de atividades	Número de unidades locais	Pessoal ocupado em 31.12		Salários e outras remunerações (1 000 R\$)
		Total	Assalariado	
Paraná	294 394	1 842 507	1 445 480	11 055 631
Agricultura, pecuária, silvicultura e exploração florestal	2 758	28 788	24 786	114 921
Agricultura, pecuária e serviços relacionados com essas atividades	2 017	22 169	19 063	91 843
Produção de lavouras temporárias	222	9 175	8 784	39 127
Horticultura e produtos de viveiro	107	465	299	2 414
Produção de lavouras permanentes	59	765	661	3 930
Pecuária	465	4 282	3 643	21 809
Produção mista: lavoura e pecuária	450	4 496	3 745	12 126
Atividades de serviços relacionados com a agricultura e pecuária, exceto atividades veterinárias	714	2 986	1 931	12 438
Silvicultura, exploração florestal e serviços relacionados com estas atividades	741	6 619	5 723	23 077
Silvicultura, exploração florestal e serviços relacionados com estas atividades	741	6 619	5 723	23 077
Pesca	42	146	67	198
Pesca, aquicultura e atividades dos serviços relacionados com estas atividades	42	146	67	198
Pesca, aquicultura e atividades dos serviços relacionados com estas atividades	42	146	67	198
Indústrias extrativas	880	6 680	5 353	37 540
Extração de carvão mineral	7	237	231	1 737
Extração de carvão mineral	7	237	231	1 737
Extração de petróleo e serviços correlatos	-	-	-	-
Extração de petróleo e gás natural	-	-	-	-
Serviços relacionados com a extração de petróleo e gás-exceto a prospecção realizada por terceiros	-	-	-	-
Extração de minerais metálicos	46	286	220	1 568
Extração de minério de ferro	1	x	x	x
Extração de minerais metálicos não-ferrosos	45	x	x	x
Extração de minerais não-metálicos	827	6 157	4 902	34 234
Extração de pedra, areia e argila	708	4 330	3 250	16 279
Extração de outros minerais não-metálicos	119	1 827	1 652	17 956
Indústrias de transformação	33 142	367 741	316 382	2 161 967
Fabricação de produtos alimentícios e bebidas	6 024	81 041	72 267	410 812
Abate e preparação de produtos de carne e de pescado	428	20 915	20 266	75 415
Processamento, preservação e produção de conservas de frutas, legumes e outros vegetais	176	1 797	1 515	8 543
Produção de óleos e gorduras vegetais e animais	123	3 508	3 479	31 210
Laticínios	913	10 115	8 915	49 138
Moagem, fabricação de produtos amiláceos e de rações balanceadas para animais	1 232	10 971	9 153	58 393
Fabricação e refino de açúcar	23	4 579	4 554	23 760
Torrefação e moagem de café	228	2 540	2 198	23 131
Fabricação de outros produtos alimentícios	2 682	20 384	16 280	79 897
Fabricação de bebidas	219	6 232	5 907	61 324
Fabricação de produtos do fumo	26	1 799	1 782	33 347
Fabricação de produtos do fumo	26	1 799	1 782	33 347
Fabricação de produtos têxteis	1 061	12 257	10 801	54 448
Beneficiamento de fibras têxteis naturais	95	430	353	2 449
Fiação	65	4 683	4 644	22 757
Tecelagem - inclusive fiação e tecelagem	33	893	845	4 839
Fabricação de artefatos têxteis, incluindo tecelagem	116	1 680	1 500	10 091
Serviços de acabamento em fios, tecidos e artigos têxteis	56	603	505	1 607
Fabricação de artefatos têxteis a partir de tecidos - exclusive vestuário - e de outros artigos têxteis	391	2 554	1 957	9 676
Fabricação de tecidos e artigos de malha	305	1 414	997	3 030



Tabela 7 - Unidades locais, pessoal ocupado em 31.12 e salários e outras remunerações, segundo Unidades da Federação e grupo da classificação de atividades - Brasil - 1998

Unidades da Federação e grupo da classificação de atividades	Número de unidades locais	Pessoal ocupado em 31.12		Salários e outras remunerações (1 000 R\$)
		Total	Assalariado	
(continuação)				
Paraná				
Confecção de artigos do vestuário e acessórios	4 352	32 222	25 814	72 601
Confecção de artigos do vestuário	3 997	29 324	23 508	66 521
Fabricação de acessórios do vestuário e de segurança profissional	355	2 898	2 306	6 080
Preparação de couros e fabricação de artefatos de couro, artigos de viagem e calçados	818	6 268	4 964	19 998
Curtimento e outras preparações de couro	132	2 236	2 012	10 276
Fabricação de artigos para viagem e de artefatos diversos de couro	323	2 029	1 520	5 289
Fabricação de calçados	363	2 003	1 432	4 434
Fabricação de produtos de madeira	3 665	41 611	35 770	167 499
Desdobramento de madeira	1 972	18 148	15 049	56 885
Fabricação de produtos de madeira, cortiça e material trançado - exclusive móveis	1 693	23 463	20 721	110 615
Fabricação de celulose, papel e produtos de papel	412	14 933	14 347	131 762
Fabricação de celulose e outras pastas para a fabricação de papel	29	720	689	3 942
Fabricação de papel, papelão liso, cartolina e cartão	75	7 523	7 454	80 428
Fabricação de embalagens de papel ou papelão	127	3 221	3 037	26 887
Fabricação de artefatos diversos de papel, papelão, cartolina e cartão	181	3 469	3 167	20 505
Edição, impressão e reprodução de gravações	1 932	13 002	9 739	95 323
Edição; edição e impressão	866	7 202	5 754	68 374
Impressão e serviços conexos para terceiros	1 015	5 708	3 965	26 872
Reprodução de materiais gravados	51	92	20	77
Fabricação de coque, refino de petróleo, elaboração de combustíveis nucleares e produção de álcool	50	9 011	8 986	87 663
Coquerias	-	-	-	-
Refino de petróleo	12	514	508	36 112
Elaboração de combustíveis nucleares	-	-	-	-
Produção de álcool	38	8 497	8 478	51 550
Fabricação de produtos químicos	1 124	12 671	11 102	115 509
Fabricação de produtos químicos inorgânicos	146	2 707	2 569	32 192
Fabricação de produtos químicos orgânicos	73	846	741	3 874
Fabricação de resinas e elastômeros	13	177	160	2 364
Fabricação de fibras, fios, cabos e filamentos contínuos artificiais e sintéticos	18	108	71	280
Fabricação de produtos farmacêuticos	137	1 806	1 617	22 997
Fabricação de defensivos agrícolas	34	895	847	7 424
Fabricação de sabões, detergentes, produtos de limpeza e artigos de perfumaria	403	3 085	2 461	16 941
Fabricação de tintas, vernizes, esmaltes, lacas e produtos afins	91	1 075	938	9 800
Fabricação de produtos e preparados químicos diversos	209	1 972	1 698	19 637
Fabricação de artigos de borracha e plástico	948	13 473	11 850	73 729
Fabricação de artigos de borracha	340	2 877	2 358	13 916
Fabricação de produtos de plástico	608	10 596	9 492	59 813
Fabricação de produtos de minerais não-metálicos	2 435	20 463	16 542	100 321
Fabricação de vidro e de produtos do vidro	68	540	424	2 497
Fabricação de cimento	12	852	845	13 000
Fabricação de artefatos de concreto, cimento, fibrocimento, gesso e estuque	934	6 728	5 285	40 932
Fabricação de produtos cerâmicos	1 015	8 410	6 804	29 931
Aparelhamento de pedras e fabricação de cal e de outros produtos de minerais não-metálicos	406	3 933	3 184	13 962
Metalurgia básica	556	4 694	3 809	25 776
Siderúrgicas integradas	5	87	82	1 360
Fabricação de produtos siderúrgicos - exclusive em siderúrgicas integradas	65	854	755	6 174

Tabela 7 - Unidades locais, pessoal ocupado em 31.12 e salários e outras remunerações, segundo Unidades da Federação e grupo da classificação de atividades - Brasil - 1998

(continuação)

Unidades da Federação e grupo da classificação de atividades	Número de unidades locais	Pessoal ocupado em 31.12		Salários e outras remunerações (1 000 R\$)
		Total	Assalariado	
Paraná				
Fabricação de tubos - exclusive em siderúrgicas integradas	41	573	539	5 193
Metalurgia de metais não-ferrosos	185	1 432	1 131	6 291
Fundição	260	1 748	1 302	6 759
Fabricação de produtos de metal - exclusive máquinas e equipamentos	3 142	19 151	14 129	76 551
Fabricação de estruturas metálicas e obras de caldearia pesada	1 222	6 428	4 465	20 307
Fabricação de tanques, caldeiras e reservatórios metálicos	44	361	288	1 262
Forjaria, estamparia, metalurgia do pó e serviços de tratamento de metais	340	2 664	2 045	13 109
Fabricação de artigos de cutelaria, de serralheria e ferramentas manuais	575	2 686	1 842	12 403
Fabricação de produtos diversos de metal	961	7 012	5 489	29 469
Fabricação de máquinas e equipamentos	951	20 084	18 502	214 836
Fabricação de motores, bombas, compressores e equipamentos de transmissão	59	1 075	976	8 174
Fabricação de máquinas e equipamentos de uso geral	326	7 056	6 543	67 007
Fabricação de tratores e de máquinas e equipamentos para a agricultura, avicultura e obtenção de produtos animais	182	3 043	2 746	33 533
Fabricação de máquinas-ferramenta	67	1 529	1 397	13 627
Fabricação de máquinas e equipamentos para as indústrias de extração mineral e construção	27	296	255	2 622
Fabricação de outras máquinas e equipamentos de uso específico	217	3 613	3 218	43 942
Fabricação de armas, munições e equipamentos militares	-	-	-	-
Fabricação de eletrodomésticos	73	3 472	3 367	45 930
Fabricação de máquinas para escritório e equipamentos de informática	54	554	472	5 033
Fabricação de máquinas para escritório	16	95	75	817
Fabricação de máquinas e equipamentos de sistemas eletrônicos para processamento de dados	38	459	397	4 216
Fabricação de máquinas, aparelhos e materiais elétricos	426	9 790	9 067	115 909
Fabricação de geradores, transformadores e motores elétricos	61	1 513	1 408	9 025
Fabricação de equipamentos para distribuição e controle de energia elétrica	55	3 996	3 907	73 147
Fabricação de fios, cabos e condutores elétricos isolados	21	1 107	1 071	15 261
Fabricação de pilhas, baterias e acumuladores elétricos	65	943	843	6 091
Fabricação de lâmpadas e equipamentos de iluminação	77	1 124	984	5 725
Fabricação de material elétrico para veículos-exclusive baterias	15	164	135	2 006
Fabricação de outros equipamentos e aparelhos elétricos	132	943	719	4 653
Fabricação de material eletrônico e de aparelhos e equipamentos de comunicações	191	2 297	1 967	16 408
Fabricação de material eletrônico básico	78	736	596	3 957
Fabricação de aparelhos e equipamentos de telefonia e rádio-telefonia e de transmissores de televisão e rádio	62	575	484	5 591
Fabricação de aparelhos receptores de rádio e televisão e de reprodução, gravação ou amplificação de som e vídeo	51	986	887	6 859
Fabricação de equipamentos de instrumentação médico-hospitalares, instrumentos de precisão e ópticos, equipamentos para automação industrial, cronômetros e relógios	169	2 446	2 160	23 428
Fabricação de aparelhos e instrumentos para usos médico -hospitalares, odontológicos e de laboratórios e aparelhos ortopédicos	93	989	823	7 771
Fabricação de aparelhos e instrumentos de medida teste e controle - exclusive equipamentos para controle de processos industriais	19	1 087	1 053	13 641
Fabricação de máquinas, aparelhos e equipamentos de sistemas eletrônicos dedicados a automação industrial e controle do processo produtivo	25	262	223	1 750
Fabricação de aparelhos, instrumentos e materiais ópticos, fotográficos e cinematográficos	23	76	42	165
Fabricação de cronômetros e relógios	9	32	19	100
Fabricação e montagem de veículos automotores, reboques e carrocerias	676	13 860	12 773	197 721
Fabricação de automóveis, camionetas e utilitários	17	1 411	1 407	38 123
Fabricação de caminhões e ônibus	3	1 381	1 377	40 756
Fabricação de cabines, carrocerias e reboques	213	2 760	2 421	16 750
Fabricação de peças e acessórios para veículos automotores	185	6 655	6 353	76 171
Recondicionamento ou recuperação de motores para veículos automotores	258	1 653	1 215	25 922



Tabela 7 - Unidades locais, pessoal ocupado em 31.12 e salários e outras remunerações, segundo Unidades da Federação e grupo da classificação de atividades - Brasil - 1998

(continuação)

Unidades da Federação e grupo da classificação de atividades	Número de unidades locais	Pessoal ocupado em 31.12		Salários e outras remunerações (1 000 R\$)
		Total	Assalariado	
Paraná				
Fabricação de outros equipamentos de transporte	122	1 006	797	4 956
Construção e reparação de embarcações	44	235	163	521
Construção, montagem e reparação de veículos ferroviários	-	-	-	-
Construção, montagem e reparação de aeronaves	15	118	86	779
Fabricação de outros equipamentos de transporte	63	653	548	3 657
Fabricação de móveis e indústrias diversas	3 905	34 653	28 440	116 932
Fabricação de artigos do mobiliário	3 093	28 160	23 200	92 432
Fabricação de produtos diversos	812	6 493	5 240	24 500
Reciclagem	103	455	302	1 405
Reciclagem de sucatas metálicas	37	140	84	417
Reciclagem de sucatas não-metálicas	66	315	218	988
Produção e distribuição de eletricidade, gás e água	79	14 645	14 602	419 425
Eletricidade, gás e água quente	34	9 901	9 884	332 149
Produção e distribuição de energia elétrica	32	x	x	x
Produção e distribuição de gás através de tubulações	2	x	x	x
Produção e distribuição de vapor e água quente	-	-	-	-
Captação, tratamento e distribuição de água	45	4 744	4 718	87 277
Captação, tratamento e distribuição de água	45	4 744	4 718	87 277
Construção	9 311	74 466	58 621	411 084
Construção	9 311	74 466	58 621	411 084
Preparação do terreno	442	3 629	2 876	16 939
Construção de edifícios e obras de engenharia civil	5 136	51 171	42 258	318 239
Obras de infra-estrutura para engenharia elétrica e de telecomunicações	119	3 052	2 847	16 528
Obras de instalações	1 236	7 519	5 485	36 747
Obras de acabamentos e serviços auxiliares da construção	2 363	9 005	5 092	22 340
Aluguel de equipamentos de construção e demolição com operários	15	90	63	292
Comércio; reparação de veículos automotores, objetos pessoais e domésticos	145 162	463 826	263 185	1 338 842
Comércio e reparação de veículos automotores e motocicletas; e comércio a varejo de combustíveis	17 434	75 217	48 096	303 829
Comércio a varejo e por atacado de veículos automotores	1 588	14 677	12 128	130 224
Manutenção e reparação de veículos automotores	6 709	18 429	8 338	35 262
Comércio a varejo e por atacado de peças e acessórios para veículos automotores	5 770	21 482	12 649	62 613
Comércio, manutenção e reparação de motocicletas, partes, peças e acessórios	800	2 241	1 150	6 641
Comércio a varejo de combustíveis	2 567	18 388	13 831	69 088
Comércio por atacado e intermediários do comércio	17 498	78 452	52 419	368 771
Intermediários do comércio	6 378	13 760	3 257	13 853
Comércio atacadista de produtos agropecuários <i>in natura</i> ; produtos alimentícios para animais	1 358	11 633	10 483	92 075
Comércio atacadista de produtos alimentícios, bebidas e fumo	4 028	24 400	18 419	104 206
Comércio atacadista de artigos de usos pessoal e doméstico	2 027	9 690	6 755	48 205
Comércio atacadista de produtos intermediários não-agropecuários, resíduos e sucatas	1 706	10 186	7 762	67 006
Comércio atacadista de máquinas, aparelhos e equipamentos para usos agropecuário, comercial, de escritório, industrial, técnico e profissional	719	4 489	3 450	32 342
Comércio atacadista de mercadorias em geral ou não compreendidas nos grupos anteriores	1 282	4 294	2 293	11 083
Comércio varejista e reparação de objetos pessoais e domésticos	110 230	310 157	162 670	666 242
Comércio varejista não especializado	26 150	79 854	46 770	181 005
Comércio varejista de produtos alimentícios, bebidas e fumo, em lojas especializadas	15 169	31 534	12 690	52 300
Comércio varejista de tecidos, artigos de armarinho, vestuário, calçados, em lojas especializadas	22 595	59 030	29 677	101 594
Comércio varejista de outros produtos, em lojas especializadas	42 936	132 142	70 744	320 442
Comércio varejista de artigos usados, em lojas	406	811	277	912
Comércio varejista não realizado em lojas	174	363	106	360
Reparação de objetos pessoais e domésticos	2 800	6 423	2 406	9 630

Tabela 7 - Unidades locais, pessoal ocupado em 31.12 e salários e outras remunerações, segundo Unidades da Federação e grupo da classificação de atividades - Brasil - 1998

(continuação)

Unidades da Federação e grupo da classificação de atividades	Número de unidades locais	Pessoal ocupado em 31.12		Salários e outras remunerações (1 000 R\$)
		Total	Assalariado	
Paraná				
Alojamento e alimentação	21 600	68 587	39 979	145 474
Alojamento e alimentação	21 600	68 587	39 979	145 474
Estabelecimentos hoteleiros e outros tipos de alojamento temporário	1 718	15 258	12 575	54 103
Restaurantes e outros estabelecimentos de serviços de alimentação	19 882	53 329	27 404	91 371
Transporte, armazenagem e comunicações	11 246	98 951	83 262	743 735
Transporte terrestre	7 965	69 647	58 379	423 155
Transporte ferroviário interurbano	17	2 466	2 466	45 484
Outros transportes terrestres	7 948	67 181	55 913	377 671
Transporte dutoviário	-	-	-	-
Transporte aquaviário	70	465	362	3 149
Transporte marítimo de cabotagem e longo curso	13	70	55	722
Outros transportes aquaviários	57	395	307	2 426
Transporte aéreo	82	784	716	10 076
Transporte aéreo, regular	51	583	564	8 069
Transporte aéreo, não regular	31	201	152	2 008
Atividades anexas e auxiliares do transporte e agências de viagem	2 541	12 074	8 208	83 970
Movimentação e armazenamento de cargas	381	2 168	1 786	14 560
Atividades auxiliares aos transportes	717	4 478	3 514	51 119
Atividades de agências de viagens e organizadores de viagem	1 170	3 938	1 789	8 721
Atividades relacionadas à organização do transporte de cargas	273	1 490	1 119	9 570
Correio e telecomunicações	588	15 981	15 597	223 386
Correio	435	9 444	9 283	94 526
Telecomunicações	153	6 537	6 314	128 860
Intermediação financeira	4 092	41 644	37 398	877 669
Intermediação financeira, exclusive seguros e previdência privada	1 991	32 583	31 657	798 177
Banco central	1	x	x	x
Intermediação monetária - depósitos à vista	1 406	29 482	29 437	754 665
Intermediação monetária - outros tipos de depósitos	43	408	354	12 180
Arrendamento mercantil	9	x	x	x
Outras atividades de concessão de crédito	191	1 707	1 425	17 422
Outras atividades de intermediação financeira, não especificadas anteriormente	341	778	254	2 081
Seguros e previdência privada	452	4 165	3 803	61 704
Seguros de vida e não-vida	317	2 373	2 123	41 701
Previdência privada	52	233	218	3 760
Planos de saúde	83	1 559	1 462	16 242
Atividades auxiliares da intermediação financeira	1 649	4 896	1 938	17 788
Atividades auxiliares da intermediação financeira, exclusive seguros e previdência privada	388	1 659	976	11 385
Atividades auxiliares dos seguros e da previdência privada	1 261	3 237	962	6 403
Atividades imobiliárias, aluguéis e serviços prestados às empresas	32 690	166 240	118 783	718 932
Atividades imobiliárias	8 664	30 167	22 880	115 179
Incorporação de imóveis por conta própria	690	2 209	811	5 561
Aluguel de imóveis	550	1 742	634	2 705
Atividades imobiliárias por conta de terceiros	1 329	5 285	2 710	15 310
Condomínios prediais	6 095	20 931	18 725	91 604
Aluguel de veículos, máquinas e equipamentos sem condutores ou operadores e de objetos pessoais e domésticos	1 265	4 736	2 802	17 363
Aluguel de automóveis	256	1 499	1 174	7 842
Aluguel de outros meios de transporte	38	239	177	746
Aluguel de máquinas e equipamentos	292	1 407	914	6 996
Aluguel de objetos pessoais e domésticos	679	1 591	537	1 779



Tabela 7 - Unidades locais, pessoal ocupado em 31.12 e salários e outras remunerações, segundo Unidades da Federação e grupo da classificação de atividades - Brasil - 1998

(continuação)

Unidades da Federação e grupo da classificação de atividades	Número de unidades locais	Pessoal ocupado em 31.12		Salários e outras remunerações (1 000 R\$)
		Total	Assalariado	
Paraná				
Atividades de informática e conexas	2 843	11 304	6 422	64 610
Consultoria em sistemas de informática	384	1 052	384	3 898
Desenvolvimento de programas de informática	632	2 154	1 013	9 826
Processamento de dados	1 385	6 490	4 141	40 855
Atividades de banco de dados	24	328	278	692
Manutenção e reparação de máquinas de escritório e de informática	418	1 280	606	9 339
Outras atividades de informática , não especificadas anteriormente	-	-	-	-
Pesquisa e desenvolvimento	55	899	823	17 805
Pesquisa e desenvolvimento das ciências físicas e naturais	36	862	821	17 801
Pesquisa e desenvolvimento das ciências sociais e humanas	19	37	2	5
Serviços prestados principalmente as empresas	19 863	119 134	85 856	503 974
Atividades jurídicas, contábeis e de assessoria empresarial	4 777	21 815	13 674	106 031
Serviços de arquitetura e engenharia e de assessoramento técnico especializado	1 317	6 768	4 468	39 336
Ensaio de materiais e de produtos; análise de qualidade	37	513	449	6 460
Publicidade	1 035	3 515	1 694	18 010
Seleção, agenciamento e locação de mão-de-obra para serviços temporários	391	19 133	18 549	120 669
Atividades de investigação, vigilância e segurança	276	13 613	13 165	88 221
Atividades de limpeza em prédios e domicílios	492	20 950	20 175	59 057
Outras atividades de serviços prestados principalmente às empresas	11 538	32 827	13 682	66 189
Administração pública, defesa e seguridade social	1 216	308 815	308 573	2 789 666
Administração pública, defesa e seguridade social	1 216	308 815	308 573	2 789 666
Administração do estado e da política econômica e social	1 059	277 391	277 235	2 234 596
Serviços coletivos prestados pela administração pública	132	31 258	31 172	553 229
Seguridade social	25	166	166	1 841
Educação	3 797	63 664	58 533	648 129
Educação	3 797	63 664	58 533	648 129
Educação pré-escolar e fundamental	1 675	12 970	10 611	61 941
Educação média de formação geral, profissionalizante ou técnica	455	11 873	11 330	115 254
Educação superior	133	26 294	26 137	399 433
Formação permanente e outras atividades de ensino	1 534	12 527	10 455	71 501
Saúde e serviços sociais	5 005	56 390	48 376	289 285
Saúde e serviços sociais	5 005	56 390	48 376	289 285
Atividades de atenção a saúde	4 125	50 067	42 577	269 833
Serviços veterinários	142	384	152	465
Serviços sociais	738	5 939	5 647	18 986
Outros serviços coletivos, sociais e pessoais	23 374	81 924	67 580	358 764
Limpeza urbana e esgoto; e atividades conexas	187	2 085	1 817	8 091
Limpeza urbana e esgoto; e atividades conexas	187	2 085	1 817	8 091
Atividades associativas	16 038	50 465	45 723	209 749
Atividades de organizações empresariais, patronais e profissionais	761	1 960	1 582	14 716
Atividades de organizações sindicais	1 332	19 919	19 527	51 967
Outras atividades associativas	13 945	28 586	24 614	143 067
Atividades recreativas, culturais e desportivas	4 240	21 604	16 385	128 105
Atividades cinematográficas e de vídeo	487	1 171	488	2 451
Atividades de rádio e de televisão	489	6 164	5 255	57 737
Outras atividades artísticas e de espetáculos	640	1 468	544	1 965
Atividades de agências de notícias	43	100	18	196
Atividades de bibliotecas, arquivos, museus e outras atividades culturais	23	102	82	705
Atividades desportivas e outras relacionadas ao lazer	2 558	12 599	9 998	65 052
Serviços pessoais	2 909	7 770	3 655	12 818
Serviços pessoais	2 909	7 770	3 655	12 818

Tabela 7 - Unidades locais, pessoal ocupado em 31.12 e salários e outras remunerações, segundo Unidades da Federação e grupo da classificação de atividades - Brasil - 1998

(continuação)

Unidades da Federação e grupo da classificação de atividades	Número de unidades locais	Pessoal ocupado em 31.12		Salários e outras remunerações (1 000 R\$)
		Total	Assalariado	
Santa Catarina	204 351	1 135 829	903 094	6 742 822
Agricultura, pecuária, silvicultura e exploração florestal	1 711	16 391	14 501	107 884
Agricultura, pecuária e serviços relacionados com essas atividades	1 089	11 642	10 435	88 842
Produção de lavouras temporárias	72	721	614	2 491
Horticultura e produtos de viveiro	76	224	132	378
Produção de lavouras permanentes	99	3 848	3 756	19 561
Pecuária	296	3 028	2 692	12 825
Produção mista: lavoura e pecuária	126	896	723	2 603
Atividades de serviços relacionados com a agricultura e pecuária, exceto atividades veterinárias	420	2 925	2 518	50 984
Silvicultura, exploração florestal e serviços relacionados com estas atividades	622	4 749	4 066	19 042
Silvicultura, exploração florestal e serviços relacionados com estas atividades	622	4 749	4 066	19 042
Pesca	113	991	813	4 770
Pesca, aquicultura e atividades dos serviços relacionados com estas atividades	113	991	813	4 770
Pesca, aquicultura e atividades dos serviços relacionados com estas atividades	113	991	813	4 770
Indústrias extrativas	622	5 143	4 507	42 224
Extração de carvão mineral	60	2 398	2 361	21 703
Extração de carvão mineral	60	2 398	2 361	21 703
Extração de petróleo e serviços correlatos	3	121	121	6 520
Extração de petróleo e gás natural	3	121	121	6 520
Serviços relacionados com a extração de petróleo e gás-exceto a prospecção realizada por terceiros	-	-	-	-
Extração de minerais metálicos	10	53	47	190
Extração de minério de ferro	2	x	x	x
Extração de minerais metálicos não-ferrosos	8	x	x	x
Extração de minerais não-metálicos	549	2 571	1 978	13 811
Extração de pedra, areia e argila	461	2 073	1 556	9 829
Extração de outros minerais não-metálicos	88	498	422	3 982
Indústrias de transformação	30 444	352 682	311 683	2 001 051
Fabricação de produtos alimentícios e bebidas	4 384	50 702	45 124	268 229
Abate e preparação de produtos de carne e de pescado	530	25 517	24 944	139 897
Processamento, preservação e produção de conservas de frutas, legumes e outros vegetais	259	1 194	831	4 296
Produção de óleos e gorduras vegetais e animais	30	1 050	1 045	20 853
Laticínios	441	3 131	2 624	14 607
Moagem, fabricação de produtos amiláceos e de rações balanceadas para animais	560	4 363	3 614	23 695
Fabricação e refino de açúcar	10	378	377	3 931
Torrefação e moagem de café	51	509	438	3 302
Fabricação de outros produtos alimentícios	2 307	12 425	9 400	41 068
Fabricação de bebidas	196	2 135	1 851	16 579
Fabricação de produtos do fumo	54	669	633	10 000
Fabricação de produtos do fumo	54	669	633	10 000
Fabricação de produtos têxteis	1 685	34 961	32 751	236 909
Beneficiamento de fibras têxteis naturais	20	270	236	992
Fiação	58	3 560	3 481	25 467
Tecelagem - inclusive fiação e tecelagem	123	5 312	5 149	45 869
Fabricação de artefatos têxteis, incluindo tecelagem	200	6 891	6 590	51 190
Serviços de acabamento em fios, tecidos e artigos têxteis	271	4 119	3 754	19 380
Fabricação de artefatos têxteis a partir de tecidos - exclusive vestuário - e de outros artigos têxteis	475	9 914	9 354	71 186
Fabricação de tecidos e artigos de malha	538	4 895	4 187	22 825



Tabela 7 - Unidades locais, pessoal ocupado em 31.12 e salários e outras remunerações, segundo Unidades da Federação e grupo da classificação de atividades - Brasil - 1998

Unidades da Federação e grupo da classificação de atividades	Número de unidades locais	Pessoal ocupado em 31.12		Salários e outras remunerações (1 000 R\$)
		Total	Assalariado	
(continuação)				
Santa Catarina				
Confecção de artigos do vestuário e acessórios	6 910	61 017	52 230	263 663
Confecção de artigos do vestuário	6 746	59 928	51 356	259 992
Fabricação de acessórios do vestuário e de segurança profissional	164	1 089	874	3 671
Preparação de couros e fabricação de artefatos de couro, artigos de viagem e calçados	701	5 191	4 243	14 098
Curtimento e outras preparações de couro	39	937	881	4 679
Fabricação de artigos para viagem e de artefatos diversos de couro	163	616	414	922
Fabricação de calçados	499	3 638	2 948	8 498
Fabricação de produtos de madeira	3 814	38 136	32 828	122 659
Desdobramento de madeira	1 857	15 277	12 683	43 542
Fabricação de produtos de madeira, cortiça e material trançado - exclusive móveis	1 957	22 859	20 145	79 117
Fabricação de celulose, papel e produtos de papel	287	12 112	11 789	98 522
Fabricação de celulose e outras pastas para a fabricação de papel	18	142	135	655
Fabricação de papel, papelão liso, cartolina e cartão	55	6 252	6 208	58 706
Fabricação de embalagens de papel ou papelão	100	2 963	2 818	20 329
Fabricação de artefatos diversos de papel, papelão, cartolina e cartão	114	2 755	2 628	18 832
Edição, impressão e reprodução de gravações	1 073	6 580	5 048	34 541
Edição; edição e impressão	458	3 984	3 338	26 067
Impressão e serviços conexos para terceiros	588	2 546	1 702	8 460
Reprodução de materiais gravados	27	50	8	13
Fabricação de coque, refino de petróleo, elaboração de combustíveis nucleares e produção de álcool	16	158	153	6 490
Coquerias	13	139	134	1 548
Refino de petróleo	2	x	x	x
Elaboração de combustíveis nucleares	-	-	-	-
Produção de álcool	1	x	x	x
Fabricação de produtos químicos	559	4 799	4 064	37 202
Fabricação de produtos químicos inorgânicos	42	519	484	4 056
Fabricação de produtos químicos orgânicos	37	163	125	473
Fabricação de resinas e elastômeros	8	26	20	341
Fabricação de fibras, fios, cabos e filamentos contínuos artificiais e sintéticos	14	146	134	915
Fabricação de produtos farmacêuticos	54	1 533	1 463	15 775
Fabricação de defensivos agrícolas	9	43	25	194
Fabricação de sabões, detergentes, produtos de limpeza e artigos de perfumaria	207	812	501	2 401
Fabricação de tintas, vernizes, esmaltes, lacas e produtos afins	64	1 043	936	8 932
Fabricação de produtos e preparados químicos diversos	124	514	376	4 115
Fabricação de artigos de borracha e plástico	775	19 288	18 174	118 944
Fabricação de artigos de borracha	241	2 006	1 685	8 611
Fabricação de produtos de plástico	534	17 282	16 489	110 333
Fabricação de produtos de minerais não-metálicos	2 143	24 791	21 924	143 977
Fabricação de vidro e de produtos do vidro	49	967	910	7 582
Fabricação de cimento	4	53	49	599
Fabricação de artefatos de concreto, cimento, fibrocimento, gesso e estuque	806	4 987	3 922	19 670
Fabricação de produtos cerâmicos	1 024	17 250	15 875	110 460
Aparelhamento de pedras e fabricação de cal e de outros produtos de minerais não-metálicos	260	1 534	1 168	5 666
Metalurgia básica	412	4 743	4 170	35 209
Siderúrgicas integradas	1	x	x	x
Fabricação de produtos siderúrgicos - exclusive em siderúrgicas integradas	25	193	167	1 194

Tabela 7 - Unidades locais, pessoal ocupado em 31.12 e salários e outras remunerações, segundo Unidades da Federação e grupo da classificação de atividades - Brasil - 1998

Unidades da Federação e grupo da classificação de atividades	Número de unidades locais	Pessoal ocupado em 31.12		Salários e outras remunerações (1 000 R\$)
		Total	Assalariado	
(continuação)				
Santa Catarina				
Fabricação de tubos - exclusive em siderúrgicas integradas	17	x	x	x
Metalurgia de metais não-ferrosos	112	729	572	4 083
Fundição	257	3 162	2 787	23 098
Fabricação de produtos de metal - exclusive máquinas e equipamentos	2 424	16 312	12 846	81 176
Fabricação de estruturas metálicas e obras de caldearia pesada	894	4 159	2 886	13 123
Fabricação de tanques, caldeiras e reservatórios metálicos	21	384	355	2 853
Forjaria, estamparia, metalurgia do pó e serviços de tratamento de metais	326	2 389	1 858	11 780
Fabricação de artigos de cutelaria, de serralheria e ferramentas manuais	417	2 596	2 053	15 798
Fabricação de produtos diversos de metal	766	6 784	5 694	37 623
Fabricação de máquinas e equipamentos	1 049	23 352	21 747	239 454
Fabricação de motores, bombas, compressores e equipamentos de transmissão	68	2 944	2 843	33 646
Fabricação de máquinas e equipamentos de uso geral	337	7 691	7 218	92 432
Fabricação de tratores e de máquinas e equipamentos para a agricultura, avicultura e obtenção de produtos animais	192	1 609	1 305	8 847
Fabricação de máquinas-ferramenta	78	1 185	1 063	8 827
Fabricação de máquinas e equipamentos para as indústrias de extração mineral e construção	23	1 711	1 671	12 908
Fabricação de outras máquinas e equipamentos de uso específico	305	3 347	2 861	26 554
Fabricação de armas, munições e equipamentos militares	-	-	-	-
Fabricação de eletrodomésticos	46	4 865	4 786	56 240
Fabricação de máquinas para escritório e equipamentos de informática	34	147	105	1 384
Fabricação de máquinas para escritório	7	60	51	541
Fabricação de máquinas e equipamentos de sistemas eletrônicos para processamento de dados	27	87	54	843
Fabricação de máquinas, aparelhos e materiais elétricos	293	10 166	9 772	87 417
Fabricação de geradores, transformadores e motores elétricos	75	7 539	7 465	65 356
Fabricação de equipamentos para distribuição e controle de energia elétrica	34	717	669	8 068
Fabricação de fios, cabos e condutores elétricos isolados	9	94	79	332
Fabricação de pilhas, baterias e acumuladores elétricos	43	138	78	283
Fabricação de lâmpadas e equipamentos de iluminação	54	330	248	1 145
Fabricação de material elétrico para veículos-exclusive baterias	6	985	979	11 145
Fabricação de outros equipamentos e aparelhos elétricos	72	363	254	1 087
Fabricação de material eletrônico e de aparelhos e equipamentos de comunicações	76	1 388	1 288	10 199
Fabricação de material eletrônico básico	30	306	268	1 870
Fabricação de aparelhos e equipamentos de telefonia e rádio-telefonia e de transmissores de televisão e rádio	23	822	785	6 788
Fabricação de aparelhos receptores de rádio e televisão e de reprodução, gravação ou amplificação de som e vídeo	23	260	235	1 541
Fabricação de equipamentos de instrumentação médico-hospitalares, instrumentos de precisão e ópticos, equipamentos para automação industrial, cronômetros e relógios	99	1 469	1 342	12 610
Fabricação de aparelhos e instrumentos para usos médico -hospitalares, odontológicos e de laboratórios e aparelhos ortopédicos	31	628	591	5 598
Fabricação de aparelhos e instrumentos de medida teste e controle - exclusive equipamentos para controle de processos industriais	21	330	302	1 779
Fabricação de máquinas, aparelhos e equipamentos de sistemas eletrônicos dedicados a automação industrial e controle do processo produtivo	20	450	417	4 954
Fabricação de aparelhos, instrumentos e materiais ópticos, fotográficos e cinematográficos	19	34	13	34
Fabricação de cronômetros e relógios	8	27	19	244
Fabricação e montagem de veículos automotores, reboques e carrocerias	414	7 922	7 299	64 323
Fabricação de automóveis, camionetas e utilitários	1	x	x	x
Fabricação de caminhões e ônibus	-	-	-	-
Fabricação de cabines, carrocerias e reboques	129	3 696	3 466	34 667
Fabricação de peças e acessórios para veículos automotores	106	x	x	x
Recondicionamento ou recuperação de motores para veículos automotores	178	968	740	4 805



Tabela 7 - Unidades locais, pessoal ocupado em 31.12 e salários e outras remunerações, segundo Unidades da Federação e grupo da classificação de atividades - Brasil - 1998

(continuação)

Unidades da Federação e grupo da classificação de atividades	Número de unidades locais	Pessoal ocupado em 31.12		Salários e outras remunerações (1 000 R\$)
		Total	Assalariado	
Santa Catarina				
Fabricação de outros equipamentos de transporte	106	1 284	1 121	7 032
Construção e reparação de embarcações	66	862	756	4 963
Construção, montagem e reparação de veículos ferroviários	3	4	3	7
Construção, montagem e reparação de aeronaves	5	8	2	4
Fabricação de outros equipamentos de transporte	32	410	360	2 059
Fabricação de móveis e indústrias diversas	3 065	26 804	22 440	104 742
Fabricação de artigos do mobiliário	2 493	22 738	19 115	83 496
Fabricação de produtos diversos	572	4 066	3 325	21 246
Reciclagem	71	691	592	2 271
Reciclagem de sucatas metálicas	18	53	27	104
Reciclagem de sucatas não-metálicas	53	638	565	2 166
Produção e distribuição de eletricidade, gás e água	245	10 567	10 526	256 826
Eletricidade, gás e água quente	211	9 125	9 096	227 765
Produção e distribuição de energia elétrica	207	9 080	9 058	227 558
Produção e distribuição de gás através de tubulações	4	45	38	208
Produção e distribuição de vapor e água quente	-	-	-	-
Captação, tratamento e distribuição de água	34	1 442	1 430	29 061
Captação, tratamento e distribuição de água	34	1 442	1 430	29 061
Construção	6 248	40 919	32 291	174 062
Construção	6 248	40 919	32 291	174 062
Preparação do terreno	332	1 916	1 457	8 174
Construção de edifícios e obras de engenharia civil	3 526	28 300	23 348	129 465
Obras de infra-estrutura para engenharia elétrica e de telecomunicações	107	1 887	1 740	11 129
Obras de instalações	738	3 091	2 075	11 761
Obras de acabamentos e serviços auxiliares da construção	1 518	5 591	3 569	13 337
Aluguel de equipamentos de construção e demolição com operários	27	134	102	196
Comércio; reparação de veículos automotores, objetos pessoais e domésticos	87 921	253 553	149 651	733 078
Comércio e reparação de veículos automotores e motocicletas; e comércio a varejo de combustíveis	12 190	45 433	29 370	166 817
Comércio a varejo e por atacado de veículos automotores	1 166	8 894	7 321	65 927
Manutenção e reparação de veículos automotores	5 462	13 580	6 408	27 384
Comércio a varejo e por atacado de peças e acessórios para veículos automotores	3 322	10 309	6 016	30 599
Comércio, manutenção e reparação de motocicletas, partes, peças e acessórios	728	1 615	722	3 408
Comércio a varejo de combustíveis	1 512	11 035	8 903	39 498
Comércio por atacado e intermediários do comércio	11 608	40 064	25 308	152 617
Intermediários do comércio	3 589	7 130	1 910	8 897
Comércio atacadista de produtos agropecuários <i>in natura</i> ; produtos alimentícios para animais	489	2 446	2 019	13 717
Comércio atacadista de produtos alimentícios, bebidas e fumo	2 839	13 678	10 181	55 176
Comércio atacadista de artigos de usos pessoal e doméstico	1 784	5 681	3 607	21 595
Comércio atacadista de produtos intermediários não-agropecuários, resíduos e sucatas	1 243	5 868	4 368	31 824
Comércio atacadista de máquinas, aparelhos e equipamentos para usos agropecuário, comercial, de escritório, industrial, técnico e profissional	520	1 842	1 193	10 157
Comércio atacadista de mercadorias em geral ou não compreendidas nos grupos anteriores	1 144	3 419	2 030	11 250
Comércio varejista e reparação de objetos pessoais e domésticos	64 123	168 056	94 973	413 645
Comércio varejista não especializado	13 297	43 338	28 293	126 220
Comércio varejista de produtos alimentícios, bebidas e fumo, em lojas especializadas	5 920	12 711	6 075	22 347
Comércio varejista de tecidos, artigos de armarinho, vestuário, calçados, em lojas especializadas	16 618	36 510	18 924	69 577
Comércio varejista de outros produtos, em lojas especializadas	25 616	69 522	39 031	184 357
Comércio varejista de artigos usados, em lojas	276	500	189	628
Comércio varejista não realizado em lojas	110	176	60	468
Reparação de objetos pessoais e domésticos	2 286	5 299	2 401	10 049

Tabela 7 - Unidades locais, pessoal ocupado em 31.12 e salários e outras remunerações, segundo Unidades da Federação e grupo da classificação de atividades - Brasil - 1998

(continuação)

Unidades da Federação e grupo da classificação de atividades	Número de unidades locais	Pessoal ocupado em 31.12		Salários e outras remunerações (1 000 R\$)
		Total	Assalariado	
Santa Catarina				
Alojamento e alimentação	16 476	45 360	26 744	93 097
Alojamento e alimentação	16 476	45 360	26 744	93 097
Estabelecimentos hoteleiros e outros tipos de alojamento temporário	1 430	11 286	9 402	37 611
Restaurantes e outros estabelecimentos de serviços de alimentação	15 046	34 074	17 342	55 486
Transporte, armazenagem e comunicações	10 069	53 516	41 182	298 103
Transporte terrestre	8 260	42 823	32 388	207 708
Transporte ferroviário interurbano	3	144	144	1 839
Outros transportes terrestres	8 257	42 679	32 244	205 869
Transporte dutoviário	-	-	-	-
Transporte aquaviário	39	223	179	1 336
Transporte marítimo de cabotagem e longo curso	10	30	24	372
Outros transportes aquaviários	29	193	155	964
Transporte aéreo	43	229	201	2 530
Transporte aéreo, regular	31	183	174	2 156
Transporte aéreo, não regular	12	46	27	374
Atividades anexas e auxiliares do transporte e agências de viagem	1 316	6 985	5 361	57 757
Movimentação e armazenamento de cargas	176	2 314	2 151	30 632
Atividades auxiliares aos transportes	327	1 861	1 489	16 092
Atividades de agências de viagens e organizadores de viagem	611	1 856	976	5 697
Atividades relacionadas à organização do transporte de cargas	202	954	745	5 337
Correio e telecomunicações	411	3 256	3 053	28 772
Correio	290	2 660	2 584	22 244
Telecomunicações	121	596	469	6 528
Intermediação financeira	2 346	20 923	19 058	473 034
Intermediação financeira, exclusive seguros e previdência privada	1 168	17 214	16 803	444 944
Banco central	-	-	-	-
Intermediação monetária - depósitos à vista	889	14 818	14 802	412 055
Intermediação monetária - outros tipos de depósitos	21	348	333	14 604
Arrendamento mercantil	4	10	6	34
Outras atividades de concessão de crédito	90	1 063	906	8 071
Outras atividades de intermediação financeira, não especificadas anteriormente	164	975	756	10 180
Seguros e previdência privada	307	1 783	1 593	23 020
Seguros de vida e não-vida	224	723	583	9 099
Previdência privada	40	307	301	6 502
Planos de saúde	43	753	709	7 419
Atividades auxiliares da intermediação financeira	871	1 926	662	5 070
Atividades auxiliares da intermediação financeira, exclusive seguros e previdência privada	214	470	177	1 637
Atividades auxiliares dos seguros e da previdência privada	657	1 456	485	3 433
Atividades imobiliárias, aluguéis e serviços prestados às empresas	22 668	90 457	62 429	342 051
Atividades imobiliárias	5 924	15 356	10 826	51 870
Incorporação de imóveis por conta própria	536	1 531	598	3 215
Aluguel de imóveis	481	1 321	487	2 509
Atividades imobiliárias por conta de terceiros	875	2 527	1 163	6 057
Condomínios prediais	4 032	9 977	8 578	40 089
Aluguel de veículos, máquinas e equipamentos sem condutores ou operadores e de objetos pessoais e domésticos	839	1 813	771	4 170
Aluguel de automóveis	173	442	233	1 809
Aluguel de outros meios de transporte	37	61	10	60
Aluguel de máquinas e equipamentos	170	422	210	1 024
Aluguel de objetos pessoais e domésticos	459	888	318	1 277



Tabela 7 - Unidades locais, pessoal ocupado em 31.12 e salários e outras remunerações, segundo Unidades da Federação e grupo da classificação de atividades - Brasil - 1998

(continuação)

Unidades da Federação e grupo da classificação de atividades	Número de unidades locais	Pessoal ocupado em 31.12		Salários e outras remunerações (1 000 R\$)
		Total	Assalariado	
Santa Catarina				
Atividades de informática e conexas	1 865	8 561	5 849	58 631
Consultoria em sistemas de informática	203	427	126	2 945
Desenvolvimento de programas de informática	474	2 482	1 751	25 538
Processamento de dados	906	4 982	3 699	28 381
Atividades de banco de dados	11	15	2	7
Manutenção e reparação de máquinas de escritório e de informática	271	655	271	1 760
Outras atividades de informática , não especificadas anteriormente	-	-	-	-
Pesquisa e desenvolvimento	32	314	290	5 716
Pesquisa e desenvolvimento das ciências físicas e naturais	18	242	230	5 340
Pesquisa e desenvolvimento das ciências sociais e humanas	14	72	60	376
Serviços prestados principalmente as empresas	14 008	64 413	44 693	221 665
Atividades jurídicas, contábeis e de assessoria empresarial	3 261	10 896	6 242	52 367
Serviços de arquitetura e engenharia e de assessoramento técnico especializado	729	3 775	2 726	16 523
Ensaio de materiais e de produtos; análise de qualidade	19	50	21	211
Publicidade	763	1 995	877	7 067
Seleção, agenciamento e locação de mão-de-obra para serviços temporários	410	4 702	4 192	18 762
Atividades de investigação, vigilância e segurança	201	8 861	8 673	43 716
Atividades de limpeza em prédios e domicílios	339	11 654	11 260	30 612
Outras atividades de serviços prestados principalmente às empresas	8 286	22 480	10 702	52 408
Administração pública, defesa e seguridade social	698	141 802	141 700	1 507 182
Administração pública, defesa e seguridade social	698	141 802	141 700	1 507 182
Administração do estado e da política econômica e social	622	122 550	122 477	1 216 721
Serviços coletivos prestados pela administração pública	68	19 243	19 216	290 331
Seguridade social	8	9	7	130
Educação	2 324	32 293	29 994	350 055
Educação	2 324	32 293	29 994	350 055
Educação pré-escolar e fundamental	1 013	6 687	5 759	33 256
Educação média de formação geral, profissionalizante ou técnica	301	6 620	6 355	62 184
Educação superior	45	13 217	13 187	218 261
Formação permanente e outras atividades de ensino	965	5 769	4 693	36 354
Saúde e serviços sociais	2 953	27 436	23 527	144 650
Saúde e serviços sociais	2 953	27 436	23 527	144 650
Atividades de atenção a saúde	2 591	24 407	20 728	131 502
Serviços veterinários	104	242	112	390
Serviços sociais	258	2 787	2 687	12 758
Outros serviços coletivos, sociais e pessoais	19 513	43 796	34 488	214 753
Limpeza urbana e esgoto; e atividades conexas	163	2 742	2 588	16 138
Limpeza urbana e esgoto; e atividades conexas	163	2 742	2 588	16 138
Atividades associativas	13 013	24 971	21 777	138 598
Atividades de organizações empresariais, patronais e profissionais	526	1 658	1 393	14 127
Atividades de organizações sindicais	967	5 424	5 158	46 052
Outras atividades associativas	11 520	17 889	15 226	78 418
Atividades recreativas, culturais e desportivas	4 046	11 082	7 872	51 845
Atividades cinematográficas e de vídeo	285	622	305	1 502
Atividades de rádio e de televisão	312	3 265	2 765	24 715
Outras atividades artísticas e de espetáculos	436	1 031	539	2 098
Atividades de agências de notícias	72	135	19	55
Atividades de bibliotecas, arquivos, museus e outras atividades culturais	24	47	25	58
Atividades desportivas e outras relacionadas ao lazer	2 917	5 982	4 219	23 417
Serviços pessoais	2 291	5 001	2 251	8 173
Serviços pessoais	2 291	5 001	2 251	8 173

Tabela 7 - Unidades locais, pessoal ocupado em 31.12 e salários e outras remunerações, segundo Unidades da Federação e grupo da classificação de atividades - Brasil - 1998

(continuação)

Unidades da Federação e grupo da classificação de atividades	Número de unidades locais	Pessoal ocupado em 31.12		Salários e outras remunerações (1 000 R\$)
		Total	Assalariado	
Rio Grande do Sul	421 954	2 199 691	1 672 256	13 575 582
Agricultura, pecuária, silvicultura e exploração florestal	2 921	21 477	17 365	93 140
Agricultura, pecuária e serviços relacionados com essas atividades	2 295	17 493	13 988	80 101
Produção de lavouras temporárias	194	2 026	1 743	9 817
Horticultura e produtos de viveiro	156	516	322	1 734
Produção de lavouras permanentes	97	2 590	2 469	10 525
Pecuária	612	7 124	6 235	39 784
Produção mista: lavoura e pecuária	446	2 753	1 974	9 336
Atividades de serviços relacionados com a agricultura e pecuária, exceto atividades veterinárias	790	2 484	1 245	8 905
Silvicultura, exploração florestal e serviços relacionados com estas atividades	626	3 984	3 377	13 039
Silvicultura, exploração florestal e serviços relacionados com estas atividades	626	3 984	3 377	13 039
Pesca	49	228	163	234
Pesca, aquicultura e atividades dos serviços relacionados com estas atividades	49	228	163	234
Pesca, aquicultura e atividades dos serviços relacionados com estas atividades	49	228	163	234
Indústrias extrativas	1 709	6 291	4 288	26 783
Extração de carvão mineral	17	533	524	7 484
Extração de carvão mineral	17	533	524	7 484
Extração de petróleo e serviços correlatos	1	x	x	x
Extração de petróleo e gás natural	1	x	x	x
Serviços relacionados com a extração de petróleo e gás-exceto a prospecção realizada por terceiros	-	-	-	-
Extração de minerais metálicos	42	130	74	506
Extração de minério de ferro	5	24	23	117
Extração de minerais metálicos não-ferrosos	37	106	51	389
Extração de minerais não-metálicos	1 649	5 628	3 690	18 779
Extração de pedra, areia e argila	1 546	4 934	3 136	14 755
Extração de outros minerais não-metálicos	103	694	554	4 024
Indústrias de transformação	52 530	531 483	455 492	3 219 987
Fabricação de produtos alimentícios e bebidas	8 842	93 600	81 801	543 176
Abate e preparação de produtos de carne e de pescado	1 123	29 122	27 788	167 513
Processamento, preservação e produção de conservas de frutas, legumes e outros vegetais	312	4 643	4 224	14 216
Produção de óleos e gorduras vegetais e animais	180	4 267	4 184	39 777
Laticínios	789	6 356	5 429	39 336
Moagem, fabricação de produtos amiláceos e de rações balanceadas para animais	1 480	16 150	14 046	104 534
Fabricação e refino de açúcar	14	116	101	664
Torrefação e moagem de café	82	416	266	1 833
Fabricação de outros produtos alimentícios	4 033	23 706	18 121	96 513
Fabricação de bebidas	829	8 824	7 642	78 791
Fabricação de produtos do fumo	158	5 295	5 165	66 642
Fabricação de produtos do fumo	158	5 295	5 165	66 642
Fabricação de produtos têxteis	1 935	10 433	7 748	44 149
Beneficiamento de fibras têxteis naturais	29	102	64	342
Fiação	44	2 011	1 945	12 196
Tecelagem - inclusive fiação e tecelagem	48	1 819	1 749	12 916
Fabricação de artefatos têxteis, incluindo tecelagem	185	630	375	1 665
Serviços de acabamento em fios, tecidos e artigos têxteis	64	182	95	336
Fabricação de artefatos têxteis a partir de tecidos - exclusive vestuário - e de outros artigos têxteis	551	2 397	1 593	8 912
Fabricação de tecidos e artigos de malha	1 014	3 292	1 927	7 782



Tabela 7 - Unidades locais, pessoal ocupado em 31.12 e salários e outras remunerações, segundo Unidades da Federação e grupo da classificação de atividades - Brasil - 1998

Unidades da Federação e grupo da classificação de atividades	Número de unidades locais	Pessoal ocupado em 31.12		Salários e outras remunerações (1 000 R\$)
		Total	Assalariado	
(continuação)				
Rio Grande do Sul				
Confecção de artigos do vestuário e acessórios	5 735	22 337	14 433	60 761
Confecção de artigos do vestuário	5 462	21 124	13 610	56 953
Fabricação de acessórios do vestuário e de segurança profissional	273	1 213	823	3 808
Preparação de couros e fabricação de artefatos de couro, artigos de viagem e calçados	6 007	126 847	118 485	512 264
Curtimento e outras preparações de couro	346	12 457	11 934	70 136
Fabricação de artigos para viagem e de artefatos diversos de couro	936	5 153	3 864	12 207
Fabricação de calçados	4 725	109 237	102 687	429 921
Fabricação de produtos de madeira	4 005	18 687	12 945	57 662
Desdobramento de madeira	1 700	8 017	5 631	19 565
Fabricação de produtos de madeira, cortiça e material trançado - exclusive móveis	2 305	10 670	7 314	38 097
Fabricação de celulose, papel e produtos de papel	362	8 568	7 985	73 745
Fabricação de celulose e outras pastas para a fabricação de papel	13	738	723	17 376
Fabricação de papel, papelão liso, cartolina e cartão	21	772	743	5 750
Fabricação de embalagens de papel ou papelão	161	4 444	4 170	31 814
Fabricação de artefatos diversos de papel, papelão, cartolina e cartão	167	2 614	2 349	18 806
Edição, impressão e reprodução de gravações	2 825	17 981	13 683	114 240
Edição; edição e impressão	1 199	11 366	9 529	85 365
Impressão e serviços conexos para terceiros	1 549	6 493	4 139	28 832
Reprodução de materiais gravados	77	122	15	43
Fabricação de coque, refino de petróleo, elaboração de combustíveis nucleares e produção de álcool	15	543	532	33 155
Coquerias	-	-	-	-
Refino de petróleo	10	510	501	32 932
Elaboração de combustíveis nucleares	-	-	-	-
Produção de álcool	5	33	31	223
Fabricação de produtos químicos	1 336	16 457	14 622	211 553
Fabricação de produtos químicos inorgânicos	96	2 438	2 357	27 550
Fabricação de produtos químicos orgânicos	109	2 110	1 976	41 732
Fabricação de resinas e elastômeros	26	1 467	1 451	43 339
Fabricação de fibras, fios, cabos e filamentos contínuos artificiais e sintéticos	21	129	93	823
Fabricação de produtos farmacêuticos	162	2 370	2 142	35 491
Fabricação de defensivos agrícolas	34	790	748	5 661
Fabricação de sabões, detergentes, produtos de limpeza e artigos de perfumaria	482	2 770	2 041	15 327
Fabricação de tintas, vernizes, esmaltes, lacas e produtos afins	122	1 729	1 572	21 290
Fabricação de produtos e preparados químicos diversos	284	2 654	2 242	20 339
Fabricação de artigos de borracha e plástico	1 566	22 464	19 832	122 002
Fabricação de artigos de borracha	471	7 070	6 381	43 171
Fabricação de produtos de plástico	1 095	15 394	13 451	78 831
Fabricação de produtos de minerais não-metálicos	3 049	17 707	13 313	67 469
Fabricação de vidro e de produtos do vidro	102	1 028	878	6 848
Fabricação de cimento	9	382	378	4 728
Fabricação de artefatos de concreto, cimento, fibrocimento, gesso e estuque	980	5 556	4 149	23 677
Fabricação de produtos cerâmicos	1 435	8 154	6 103	24 028
Aparelhamento de pedras e fabricação de cal e de outros produtos de minerais não-metálicos	523	2 587	1 805	8 189
Metalurgia básica	946	10 546	9 049	89 143
Siderúrgicas integradas	12	56	34	479
Fabricação de produtos siderúrgicos - exclusive em siderúrgicas integradas	87	3 204	3 074	43 332

Tabela 7 - Unidades locais, pessoal ocupado em 31.12 e salários e outras remunerações, segundo Unidades da Federação e grupo da classificação de atividades - Brasil - 1998

Unidades da Federação e grupo da classificação de atividades	Número de unidades locais	Pessoal ocupado em 31.12		Salários e outras remunerações (1 000 R\$)
		Total	Assalariado	
(continuação)				
Rio Grande do Sul				
Fabricação de tubos - exclusive em siderúrgicas integradas	42	1 430	1 350	15 188
Metalurgia de metais não-ferrosos	279	1 354	932	6 274
Fundição	526	4 502	3 659	23 870
Fabricação de produtos de metal - exclusive máquinas e equipamentos	6 014	41 360	32 604	255 333
Fabricação de estruturas metálicas e obras de caldearia pesada	2 120	9 292	6 303	37 930
Fabricação de tanques, caldeiras e reservatórios metálicos	66	823	702	5 921
Forjaria, estamparia, metalurgia do pó e serviços de tratamento de metais	655	4 693	3 626	29 982
Fabricação de artigos de cutelaria, de serralheria e ferramentas manuais	1 206	12 660	11 003	92 088
Fabricação de produtos diversos de metal	1 967	13 892	10 970	89 411
Fabricação de máquinas e equipamentos	1 960	36 801	33 420	381 642
Fabricação de motores, bombas, compressores e equipamentos de transmissão	138	3 331	3 108	32 385
Fabricação de máquinas e equipamentos de uso geral	557	9 056	8 143	80 741
Fabricação de tratores e de máquinas e equipamentos para a agricultura, avicultura e obtenção de produtos animais	412	10 072	9 363	85 533
Fabricação de máquinas-ferramenta	105	1 853	1 660	25 917
Fabricação de máquinas e equipamentos para as indústrias de extração mineral e construção	15	231	216	3 559
Fabricação de outras máquinas e equipamentos de uso específico	642	7 466	6 283	117 828
Fabricação de armas, munições e equipamentos militares	4	1 281	1 276	15 505
Fabricação de eletrodomésticos	87	3 511	3 371	20 175
Fabricação de máquinas para escritório e equipamentos de informática	79	952	838	9 284
Fabricação de máquinas para escritório	25	533	496	5 377
Fabricação de máquinas e equipamentos de sistemas eletrônicos para processamento de dados	54	419	342	3 907
Fabricação de máquinas, aparelhos e materiais elétricos	658	10 283	9 263	85 738
Fabricação de geradores, transformadores e motores elétricos	99	3 658	3 509	42 494
Fabricação de equipamentos para distribuição e controle de energia elétrica	90	1 988	1 833	15 486
Fabricação de fios, cabos e condutores elétricos isolados	32	449	398	3 086
Fabricação de pilhas, baterias e acumuladores elétricos	90	280	167	1 211
Fabricação de lâmpadas e equipamentos de iluminação	77	1 679	1 550	11 846
Fabricação de material elétrico para veículos-exclusive baterias	22	167	135	881
Fabricação de outros equipamentos e aparelhos elétricos	248	2 062	1 671	10 734
Fabricação de material eletrônico e de aparelhos e equipamentos de comunicações	244	2 925	2 532	27 319
Fabricação de material eletrônico básico	122	1 696	1 493	13 971
Fabricação de aparelhos e equipamentos de telefonia e rádio-telefonia e de transmissores de televisão e rádio	69	538	420	6 719
Fabricação de aparelhos receptores de rádio e televisão e de reprodução, gravação ou amplificação de som e vídeo	53	691	619	6 629
Fabricação de equipamentos de instrumentação médico-hospitalares, instrumentos de precisão e ópticos, equipamentos para automação industrial, cronômetros e relógios	280	2 402	1 992	26 339
Fabricação de aparelhos e instrumentos para usos médico -hospitalares, odontológicos e de laboratórios e aparelhos ortopédicos	135	776	580	4 663
Fabricação de aparelhos e instrumentos de medida teste e controle - exclusive equipamentos para controle de processos industriais	35	737	700	14 660
Fabricação de máquinas, aparelhos e equipamentos de sistemas eletrônicos dedicados a automação industrial e controle do processo produtivo	58	393	294	2 607
Fabricação de aparelhos, instrumentos e materiais ópticos, fotográficos e cinematográficos	40	449	388	4 142
Fabricação de cronômetros e relógios	12	47	30	267
Fabricação e montagem de veículos automotores, reboques e carrocerias	910	22 535	21 079	255 909
Fabricação de automóveis, camionetas e utilitários	19	148	134	4 341
Fabricação de caminhões e ônibus	6	650	640	9 290
Fabricação de cabines, carrocerias e reboques	192	10 246	9 899	120 580
Fabricação de peças e acessórios para veículos automotores	274	10 065	9 605	116 956
Recondicionamento ou recuperação de motores para veículos automotores	419	1 426	801	4 743



Tabela 7 - Unidades locais, pessoal ocupado em 31.12 e salários e outras remunerações, segundo Unidades da Federação e grupo da classificação de atividades - Brasil - 1998

(continuação)

Unidades da Federação e grupo da classificação de atividades	Número de unidades locais	Pessoal ocupado em 31.12		Salários e outras remunerações (1 000 R\$)
		Total	Assalariado	
Rio Grande do Sul				
Fabricação de outros equipamentos de transporte	164	1 216	1 002	7 231
Construção e reparação de embarcações	60	219	138	1 111
Construção, montagem e reparação de veículos ferroviários	16	26	8	21
Construção, montagem e reparação de aeronaves	18	257	227	2 726
Fabricação de outros equipamentos de transporte	70	714	629	3 372
Fabricação de móveis e indústrias diversas	5 291	40 956	32 783	173 197
Fabricação de artigos do mobiliário	3 845	31 263	25 165	132 527
Fabricação de produtos diversos	1 446	9 693	7 618	40 670
Reciclagem	149	588	386	2 035
Reciclagem de sucatas metálicas	65	201	119	794
Reciclagem de sucatas não-metálicas	84	387	267	1 241
Produção e distribuição de eletricidade, gás e água	719	15 212	15 157	241 700
Eletricidade, gás e água quente	355	6 286	6 256	102 969
Produção e distribuição de energia elétrica	349	6 272	6 246	102 423
Produção e distribuição de gás através de tubulações	6	14	10	546
Produção e distribuição de vapor e água quente	-	-	-	-
Captação, tratamento e distribuição de água	364	8 926	8 901	138 731
Captação, tratamento e distribuição de água	364	8 926	8 901	138 731
Construção	12 691	79 735	60 401	372 963
Construção	12 691	79 735	60 401	372 963
Preparação do terreno	489	3 169	2 428	16 681
Construção de edifícios e obras de engenharia civil	7 018	53 850	42 612	264 830
Obras de infra-estrutura para engenharia elétrica e de telecomunicações	264	6 366	5 903	43 682
Obras de instalações	1 946	7 513	4 690	25 884
Obras de acabamentos e serviços auxiliares da construção	2 935	8 673	4 667	21 341
Aluguel de equipamentos de construção e demolição com operários	39	164	101	546
Comércio; reparação de veículos automotores, objetos pessoais e domésticos	215 880	546 636	276 370	1 438 584
Comércio e reparação de veículos automotores e motocicletas; e comércio a varejo de combustíveis	22 616	78 116	45 695	296 636
Comércio a varejo e por atacado de veículos automotores	2 880	17 848	13 504	135 434
Manutenção e reparação de veículos automotores	7 999	18 161	7 158	31 820
Comércio a varejo e por atacado de peças e acessórios para veículos automotores	7 906	21 406	10 253	57 997
Comércio, manutenção e reparação de motocicletas, partes, peças e acessórios	1 195	2 475	1 015	4 960
Comércio a varejo de combustíveis	2 636	18 226	13 765	66 426
Comércio por atacado e intermediários do comércio	28 354	90 733	49 544	337 908
Intermediários do comércio	10 949	22 063	4 857	29 695
Comércio atacadista de produtos agropecuários <i>in natura</i> ; produtos alimentícios para animais	1 533	10 041	8 433	56 443
Comércio atacadista de produtos alimentícios, bebidas e fumo	6 319	24 476	15 753	88 501
Comércio atacadista de artigos de usos pessoal e doméstico	3 358	10 711	6 019	40 446
Comércio atacadista de produtos intermediários não-agropecuários, resíduos e sucatas	2 326	11 187	7 949	73 536
Comércio atacadista de máquinas, aparelhos e equipamentos para usos agropecuário, comercial, de escritório, industrial, técnico e profissional	1 266	6 046	4 115	37 013
Comércio atacadista de mercadorias em geral ou não compreendidas nos grupos anteriores	2 603	6 209	2 418	12 274
Comércio varejista e reparação de objetos pessoais e domésticos	164 910	377 787	181 131	804 040
Comércio varejista não especializado	46 086	109 869	57 505	242 447
Comércio varejista de produtos alimentícios, bebidas e fumo, em lojas especializadas	17 111	28 159	8 798	29 844
Comércio varejista de tecidos, artigos de armarinho, vestuário, calçados, em lojas especializadas	37 625	75 672	32 988	129 859
Comércio varejista de outros produtos, em lojas especializadas	58 448	153 035	78 121	388 759
Comércio varejista de artigos usados, em lojas	537	890	251	845
Comércio varejista não realizado em lojas	389	573	122	266
Reparação de objetos pessoais e domésticos	4 714	9 589	3 346	12 019

Tabela 7 - Unidades locais, pessoal ocupado em 31.12 e salários e outras remunerações, segundo Unidades da Federação e grupo da classificação de atividades - Brasil - 1998

(continuação)

Unidades da Federação e grupo da classificação de atividades	Número de unidades locais	Pessoal ocupado em 31.12		Salários e outras remunerações (1 000 R\$)
		Total	Assalariado	
Rio Grande do Sul				
Alojamento e alimentação	27 540	79 416	46 686	165 240
Alojamento e alimentação	27 540	79 416	46 686	165 240
Estabelecimentos hoteleiros e outros tipos de alojamento temporário	2 021	14 190	11 174	49 588
Restaurantes e outros estabelecimentos de serviços de alimentação	25 519	65 226	35 512	115 652
Transporte, armazenagem e comunicações	17 240	108 095	84 078	778 694
Transporte terrestre	13 413	82 237	62 859	477 725
Transporte ferroviário interurbano	15	0	0	0
Outros transportes terrestres	13 398	82 237	62 859	477 725
Transporte dutoviário	-	-	-	-
Transporte aquaviário	122	819	632	6 490
Transporte marítimo de cabotagem e longo curso	18	162	138	1 697
Outros transportes aquaviários	104	657	494	4 794
Transporte aéreo	87	632	557	10 023
Transporte aéreo, regular	40	448	439	8 648
Transporte aéreo, não regular	47	184	118	1 374
Atividades anexas e auxiliares do transporte e agências de viagem	2 730	13 162	9 167	77 326
Movimentação e armazenamento de cargas	389	2 128	1 720	13 606
Atividades auxiliares aos transportes	752	4 697	3 724	30 398
Atividades de agências de viagens e organizadores de viagem	1 211	4 237	2 167	13 729
Atividades relacionadas à organização do transporte de cargas	378	2 100	1 556	19 593
Correio e telecomunicações	888	11 245	10 863	207 130
Correio	516	5 483	5 338	39 963
Telecomunicações	372	5 762	5 525	167 167
Intermediação financeira	4 900	46 056	40 876	1 000 136
Intermediação financeira, exclusive seguros e previdência privada	2 271	34 654	33 591	909 538
Banco central	1	x	x	x
Intermediação monetária - depósitos à vista	1 582	31 141	31 101	857 990
Intermediação monetária - outros tipos de depósitos	62	705	629	20 338
Arrendamento mercantil	7	x	x	x
Outras atividades de concessão de crédito	191	1 523	1 197	14 175
Outras atividades de intermediação financeira, não especificadas anteriormente	428	1 084	476	5 544
Seguros e previdência privada	525	5 330	4 949	71 252
Seguros de vida e não-vida	356	2 464	2 180	35 594
Previdência privada	64	1 110	1 097	17 567
Planos de saúde	105	1 756	1 672	18 091
Atividades auxiliares da intermediação financeira	2 104	6 072	2 336	19 346
Atividades auxiliares da intermediação financeira, exclusive seguros e previdência privada	483	1 810	987	10 208
Atividades auxiliares dos seguros e da previdência privada	1 621	4 262	1 349	9 138
Atividades imobiliárias, aluguéis e serviços prestados às empresas	42 777	170 902	112 119	700 927
Atividades imobiliárias	10 798	30 082	20 974	96 140
Incorporação de imóveis por conta própria	774	2 539	932	5 592
Aluguel de imóveis	830	2 828	1 295	7 682
Atividades imobiliárias por conta de terceiros	1 686	6 736	3 643	22 646
Condomínios prediais	7 508	17 979	15 104	60 221
Aluguel de veículos, máquinas e equipamentos sem condutores ou operadores e de objetos pessoais e domésticos	1 782	4 148	1 653	9 548
Aluguel de automóveis	386	973	379	2 426
Aluguel de outros meios de transporte	36	83	35	148
Aluguel de máquinas e equipamentos	376	1 262	749	5 402
Aluguel de objetos pessoais e domésticos	984	1 830	490	1 572



Tabela 7 - Unidades locais, pessoal ocupado em 31.12 e salários e outras remunerações, segundo Unidades da Federação e grupo da classificação de atividades - Brasil - 1998

Unidades da Federação e grupo da classificação de atividades	Número de unidades locais	Pessoal ocupado em 31.12		Salários e outras remunerações (1 000 R\$)
		Total	Assalariado	
(continuação)				
Rio Grande do Sul				
Atividades de informática e conexas	4 000	14 495	8 051	115 872
Consultoria em sistemas de informática	528	1 287	449	4 467
Desenvolvimento de programas de informática	952	3 317	1 669	21 622
Processamento de dados	1 933	8 316	5 254	83 527
Atividades de banco de dados	26	x	x	x
Manutenção e reparação de máquinas de escritório e de informática	560	1 519	670	6 223
Outras atividades de informática , não especificadas anteriormente	1	x	x	x
Pesquisa e desenvolvimento	93	1 477	1 375	32 811
Pesquisa e desenvolvimento das ciências físicas e naturais	52	1 379	1 319	32 513
Pesquisa e desenvolvimento das ciências sociais e humanas	41	98	56	298
Serviços prestados principalmente as empresas	26 104	120 700	80 066	446 556
Atividades jurídicas, contábeis e de assessoria empresarial	6 066	24 129	13 721	132 058
Serviços de arquitetura e engenharia e de assessoramento técnico especializado	1 699	6 579	3 754	30 809
Ensaio de materiais e de produtos; análise de qualidade	58	232	139	2 434
Publicidade	1 543	4 248	1 766	18 207
Seleção, agenciamento e locação de mão-de-obra para serviços temporários	656	11 468	10 535	36 655
Atividades de investigação, vigilância e segurança	581	16 609	15 782	96 962
Atividades de limpeza em prédios e domicílios	869	19 515	18 189	50 486
Outras atividades de serviços prestados principalmente às empresas	14 632	37 920	16 180	78 945
Administração pública, defesa e seguridade social	1 158	353 174	352 904	3 543 832
Administração pública, defesa e seguridade social	1 158	353 174	352 904	3 543 832
Administração do estado e da política econômica e social	832	343 646	343 499	3 333 506
Serviços coletivos prestados pela administração pública	315	8 644	8 521	190 666
Seguridade social	11	884	884	19 660
Educação	3 527	71 134	67 153	861 368
Educação	3 527	71 134	67 153	861 368
Educação pré-escolar e fundamental	1 384	10 156	8 743	56 003
Educação média de formação geral, profissionalizante ou técnica	500	17 180	16 814	168 559
Educação superior	107	33 725	33 701	574 945
Formação permanente e outras atividades de ensino	1 536	10 073	7 895	61 861
Saúde e serviços sociais	6 016	88 203	78 782	732 086
Saúde e serviços sociais	6 016	88 203	78 782	732 086
Atividades de atenção a saúde	4 917	78 190	69 767	670 092
Serviços veterinários	175	402	135	611
Serviços sociais	924	9 611	8 880	61 384
Outros serviços coletivos, sociais e pessoais	32 297	81 649	60 422	399 907
Limpeza urbana e esgoto; e atividades conexas	218	4 237	3 984	16 544
Limpeza urbana e esgoto; e atividades conexas	218	4 237	3 984	16 544
Atividades associativas	18 827	39 861	33 538	224 373
Atividades de organizações empresariais, patronais e profissionais	902	2 936	2 557	26 388
Atividades de organizações sindicais	1 629	8 268	7 893	42 620
Outras atividades associativas	16 296	28 657	23 088	155 365
Atividades recreativas, culturais e desportivas	7 646	25 837	18 176	142 495
Atividades cinematográficas e de vídeo	944	1 859	693	3 272
Atividades de rádio e de televisão	571	6 288	5 284	54 954
Outras atividades artísticas e de espetáculos	1 045	2 379	1 030	6 493
Atividades de agências de notícias	78	122	22	40
Atividades de bibliotecas, arquivos, museus e outras atividades culturais	77	322	275	3 213
Atividades desportivas e outras relacionadas ao lazer	4 931	14 867	10 872	74 523
Serviços pessoais	5 606	11 714	4 724	16 496
Serviços pessoais	5 606	11 714	4 724	16 496

Tabela 7 - Unidades locais, pessoal ocupado em 31.12 e salários e outras remunerações, segundo Unidades da Federação e grupo da classificação de atividades - Brasil - 1998

(continuação)

Unidades da Federação e grupo da classificação de atividades	Número de unidades locais	Pessoal ocupado em 31.12		Salários e outras remunerações (1 000 R\$)
		Total	Assalariado	
Mato Grosso do Sul	46 271	292 137	238 524	1 672 250
Agricultura, pecuária, silvicultura e exploração florestal	1 434	9 290	8 136	51 173
Agricultura, pecuária e serviços relacionados com essas atividades	1 294	8 375	7 337	47 783
Produção de lavouras temporárias	72	455	404	2 533
Horticultura e produtos de viveiro	28	x	x	x
Produção de lavouras permanentes	2	x	x	x
Pecuária	725	3 918	3 436	15 106
Produção mista: lavoura e pecuária	213	2 596	2 389	17 595
Atividades de serviços relacionados com a agricultura e pecuária, exceto atividades veterinárias	254	1 328	1 067	12 409
Silvicultura, exploração florestal e serviços relacionados com estas atividades	140	915	799	3 390
Silvicultura, exploração florestal e serviços relacionados com estas atividades	140	915	799	3 390
Pesca	16	47	15	48
Pesca, aquicultura e atividades dos serviços relacionados com estas atividades	16	47	15	48
Pesca, aquicultura e atividades dos serviços relacionados com estas atividades	16	47	15	48
Indústrias extrativas	128	1 364	1 210	9 934
Extração de carvão mineral	1	x	x	x
Extração de carvão mineral	1	x	x	x
Extração de petróleo e serviços correlatos	-	-	-	-
Extração de petróleo e gás natural	-	-	-	-
Serviços relacionados com a extração de petróleo e gás-exceto a prospecção realizada por terceiros	-	-	-	-
Extração de minerais metálicos	12	376	362	4 178
Extração de minério de ferro	4	212	203	2 577
Extração de minerais metálicos não-ferrosos	8	164	159	1 601
Extração de minerais não-metálicos	115	972	832	5 718
Extração de pedra, areia e argila	104	938	814	5 644
Extração de outros minerais não-metálicos	11	34	18	74
Indústrias de transformação	3 609	32 872	28 269	136 816
Fabricação de produtos alimentícios e bebidas	1 143	17 473	16 155	82 501
Abate e preparação de produtos de carne e de pescado	151	9 811	9 654	40 229
Processamento, preservação e produção de conservas de frutas, legumes e outros vegetais	9	11	0	1
Produção de óleos e gorduras vegetais e animais	52	603	600	6 177
Laticínios	240	1 221	933	4 119
Moagem, fabricação de produtos amiláceos e de rações balanceadas para animais	338	1 861	1 444	7 257
Fabricação e refino de açúcar	8	1 464	1 456	15 455
Torrefação e moagem de café	39	229	172	487
Fabricação de outros produtos alimentícios	276	1 421	1 083	3 177
Fabricação de bebidas	30	852	813	5 600
Fabricação de produtos do fumo	1	x	x	x
Fabricação de produtos do fumo	1	x	x	x
Fabricação de produtos têxteis	45	239	191	997
Beneficiamento de fibras têxteis naturais	10	85	77	569
Fiação	4	70	70	328
Tecelagem - inclusive fiação e tecelagem	-	-	-	-
Fabricação de artefatos têxteis, incluindo tecelagem	4	13	6	15
Serviços de acabamento em fios, tecidos e artigos têxteis	3	28	26	55
Fabricação de artefatos têxteis a partir de tecidos - exclusive vestuário - e de outros artigos têxteis	17	29	8	20
Fabricação de tecidos e artigos de malha	7	14	4	10



Tabela 7 - Unidades locais, pessoal ocupado em 31.12 e salários e outras remunerações, segundo Unidades da Federação e grupo da classificação de atividades - Brasil - 1998

Unidades da Federação e grupo da classificação de atividades	Número de unidades locais	Pessoal ocupado em 31.12		Salários e outras remunerações (1 000 R\$)
		Total	Assalariado	
(continuação)				
Mato Grosso do Sul				
Confecção de artigos do vestuário e acessórios	250	912	590	1 388
Confecção de artigos do vestuário	238	894	589	1 385
Fabricação de acessórios do vestuário e de segurança profissional	12	18	1	3
Preparação de couros e fabricação de artefatos de couro, artigos de viagem e calçados	107	766	624	2 581
Curtimento e outras preparações de couro	32	482	444	1 895
Fabricação de artigos para viagem e de artefatos diversos de couro	27	148	113	489
Fabricação de calçados	48	136	67	197
Fabricação de produtos de madeira	374	2 350	1 831	5 678
Desdobramento de madeira	231	1 175	843	2 217
Fabricação de produtos de madeira, cortiça e material trançado - exclusive móveis	143	1 175	988	3 461
Fabricação de celulose, papel e produtos de papel	13	96	77	318
Fabricação de celulose e outras pastas para a fabricação de papel	-	-	-	-
Fabricação de papel, papelão liso, cartolina e cartão	2	x	x	x
Fabricação de embalagens de papel ou papelão	5	x	x	x
Fabricação de artefatos diversos de papel, papelão, cartolina e cartão	6	50	41	195
Edição, impressão e reprodução de gravações	365	1 704	1 205	5 238
Edição; edição e impressão	147	930	722	3 478
Impressão e serviços conexos para terceiros	204	747	469	1 732
Reprodução de materiais gravados	14	27	14	28
Fabricação de coque, refino de petróleo, elaboração de combustíveis nucleares e produção de álcool	11	2 185	2 174	15 528
Coquerias	-	-	-	-
Refino de petróleo	-	-	-	-
Elaboração de combustíveis nucleares	-	-	-	-
Produção de álcool	11	2 185	2 174	15 528
Fabricação de produtos químicos	87	454	352	3 107
Fabricação de produtos químicos inorgânicos	11	73	65	1 130
Fabricação de produtos químicos orgânicos	11	115	108	281
Fabricação de resinas e elastômeros	2	x	x	x
Fabricação de fibras, fios, cabos e filamentos contínuos artificiais e sintéticos	-	-	-	-
Fabricação de produtos farmacêuticos	14	127	113	1 486
Fabricação de defensivos agrícolas	1	x	x	x
Fabricação de sabões, detergentes, produtos de limpeza e artigos de perfumaria	31	76	33	108
Fabricação de tintas, vernizes, esmaltes, lacas e produtos afins	5	21	11	12
Fabricação de produtos e preparados químicos diversos	12	28	12	64
Fabricação de artigos de borracha e plástico	79	584	479	2 231
Fabricação de artigos de borracha	52	284	219	1 099
Fabricação de produtos de plástico	27	300	260	1 132
Fabricação de produtos de minerais não-metálicos	297	2 514	2 119	7 614
Fabricação de vidro e de produtos do vidro	3	49	38	171
Fabricação de cimento	6	143	139	2 021
Fabricação de artefatos de concreto, cimento, fibrocimento, gesso e estuque	103	775	645	1 857
Fabricação de produtos cerâmicos	146	1 384	1 180	3 195
Aparelhamento de pedras e fabricação de cal e de outros produtos de minerais não-metálicos	39	163	117	371
Metalurgia básica	39	270	220	1 281
Siderúrgicas integradas	1	x	x	x
Fabricação de produtos siderúrgicos - exclusive em siderúrgicas integradas	12	162	144	1 034

Tabela 7 - Unidades locais, pessoal ocupado em 31.12 e salários e outras remunerações, segundo Unidades da Federação e grupo da classificação de atividades - Brasil - 1998

Unidades da Federação e grupo da classificação de atividades	Número de unidades locais	Pessoal ocupado em 31.12		Salários e outras remunerações (1 000 R\$)
		Total	Assalariado	
(continuação)				
Mato Grosso do Sul				
Fabricação de tubos - exclusive em siderúrgicas integradas	3	19	18	45
Metalurgia de metais não-ferrosos	3	x	x	x
Fundição	20	86	58	199
Fabricação de produtos de metal - exclusive máquinas e equipamentos	266	989	628	2 688
Fabricação de estruturas metálicas e obras de caldearia pesada	125	482	315	1 031
Fabricação de tanques, caldeiras e reservatórios metálicos	6	25	19	93
Forjaria, estamparia, metalurgia do pó e serviços de tratamento de metais	22	86	55	203
Fabricação de artigos de cutelaria, de serralheria e ferramentas manuais	66	162	69	203
Fabricação de produtos diversos de metal	47	234	170	1 158
Fabricação de máquinas e equipamentos	63	322	235	1 232
Fabricação de motores, bombas, compressores e equipamentos de transmissão	2	x	x	x
Fabricação de máquinas e equipamentos de uso geral	25	143	113	593
Fabricação de tratores e de máquinas e equipamentos para a agricultura, avicultura e obtenção de produtos animais	25	112	70	438
Fabricação de máquinas-ferramenta	3	x	x	x
Fabricação de máquinas e equipamentos para as indústrias de extração mineral e construção	-	-	-	-
Fabricação de outras máquinas e equipamentos de uso específico	3	38	34	151
Fabricação de armas, munições e equipamentos militares	-	-	-	-
Fabricação de eletrodomésticos	5	7	3	5
Fabricação de máquinas para escritório e equipamentos de informática	3	14	14	122
Fabricação de máquinas para escritório	1	x	x	x
Fabricação de máquinas e equipamentos de sistemas eletrônicos para processamento de dados	2	x	x	x
Fabricação de máquinas, aparelhos e materiais elétricos	12	73	59	186
Fabricação de geradores, transformadores e motores elétricos	4	18	12	29
Fabricação de equipamentos para distribuição e controle de energia elétrica	1	x	x	x
Fabricação de fios, cabos e condutores elétricos isolados	2	x	x	x
Fabricação de pilhas, baterias e acumuladores elétricos	1	x	x	x
Fabricação de lâmpadas e equipamentos de iluminação	1	x	x	x
Fabricação de material elétrico para veículos-exclusive baterias	-	-	-	-
Fabricação de outros equipamentos e aparelhos elétricos	3	10	8	36
Fabricação de material eletrônico e de aparelhos e equipamentos de comunicações	9	48	38	72
Fabricação de material eletrônico básico	1	x	x	x
Fabricação de aparelhos e equipamentos de telefonia e rádio-telefonia e de transmissores de televisão e rádio	6	41	34	59
Fabricação de aparelhos receptores de rádio e televisão e de reprodução, gravação ou amplificação de som e vídeo	2	x	x	x
Fabricação de equipamentos de instrumentação médico-hospitalares, instrumentos de precisão e ópticos, equipamentos para automação industrial, cronômetros e relógios	10	25	10	30
Fabricação de aparelhos e instrumentos para usos médico -hospitalares, odontológicos e de laboratórios e aparelhos ortopédicos	5	18	10	30
Fabricação de aparelhos e instrumentos de medida teste e controle - exclusive equipamentos para controle de processos industriais	-	-	-	-
Fabricação de máquinas, aparelhos e equipamentos de sistemas eletrônicos dedicados a automação industrial e controle do processo produtivo	-	-	-	-
Fabricação de aparelhos, instrumentos e materiais ópticos, fotográficos e cinematográficos	5	7	0	0
Fabricação de cronômetros e relógios	-	-	-	-
Fabricação e montagem de veículos automotores, reboques e carrocerias	69	375	274	804
Fabricação de automóveis, camionetas e utilitários	2	x	x	x
Fabricação de caminhões e ônibus	-	-	-	-
Fabricação de cabines, carrocerias e reboques	12	46	27	81
Fabricação de peças e acessórios para veículos automotores	8	x	x	x
Recondicionamento ou recuperação de motores para veículos automotores	47	300	231	657



Tabela 7 - Unidades locais, pessoal ocupado em 31.12 e salários e outras remunerações, segundo Unidades da Federação e grupo da classificação de atividades - Brasil - 1998

(continuação)

Unidades da Federação e grupo da classificação de atividades	Número de unidades locais	Pessoal ocupado em 31.12		Salários e outras remunerações (1 000 R\$)
		Total	Assalariado	
Mato Grosso do Sul				
Fabricação de outros equipamentos de transporte	27	136	99	515
Construção e reparação de embarcações	19	80	58	267
Construção, montagem e reparação de veículos ferroviários	-	-	-	-
Construção, montagem e reparação de aeronaves	4	49	38	242
Fabricação de outros equipamentos de transporte	4	7	3	6
Fabricação de móveis e indústrias diversas	320	1 278	861	2 338
Fabricação de artigos do mobiliário	240	1 037	719	1 989
Fabricação de produtos diversos	80	241	142	348
Reciclagem	19	42	11	34
Reciclagem de sucatas metálicas	9	21	3	9
Reciclagem de sucatas não-metálicas	10	21	8	25
Produção e distribuição de eletricidade, gás e água	152	2 501	2 481	49 927
Eletricidade, gás e água quente	139	1 150	1 138	27 357
Produção e distribuição de energia elétrica	138	x	x	x
Produção e distribuição de gás através de tubulações	1	x	x	x
Produção e distribuição de vapor e água quente	-	-	-	-
Captação, tratamento e distribuição de água	13	1 351	1 343	22 570
Captação, tratamento e distribuição de água	13	1 351	1 343	22 570
Construção	1 128	12 508	10 874	85 033
Construção	1 128	12 508	10 874	85 033
Preparação do terreno	44	234	162	914
Construção de edifícios e obras de engenharia civil	679	9 989	8 988	76 626
Obras de infra-estrutura para engenharia elétrica e de telecomunicações	55	914	848	4 403
Obras de instalações	134	738	531	1 837
Obras de acabamentos e serviços auxiliares da construção	212	616	334	1 227
Aluguel de equipamentos de construção e demolição com operários	4	17	11	26
Comércio; reparação de veículos automotores, objetos pessoais e domésticos	25 379	73 391	42 259	174 014
Comércio e reparação de veículos automotores e motocicletas; e comércio a varejo de combustíveis	3 512	14 775	9 870	43 873
Comércio a varejo e por atacado de veículos automotores	192	2 072	1 781	13 648
Manutenção e reparação de veículos automotores	1 186	3 098	1 568	4 530
Comércio a varejo e por atacado de peças e acessórios para veículos automotores	1 250	4 168	2 400	9 598
Comércio, manutenção e reparação de motocicletas, partes, peças e acessórios	205	648	408	1 243
Comércio a varejo de combustíveis	679	4 789	3 713	14 854
Comércio por atacado e intermediários do comércio	2 770	10 233	6 604	40 990
Intermediários do comércio	966	2 048	621	2 126
Comércio atacadista de produtos agropecuários <i>in natura</i> ; produtos alimentícios para animais	226	837	572	3 277
Comércio atacadista de produtos alimentícios, bebidas e fumo	699	3 706	2 912	17 162
Comércio atacadista de artigos de usos pessoal e doméstico	252	800	460	2 160
Comércio atacadista de produtos intermediários não-agropecuários, resíduos e sucatas	311	1 461	1 100	10 537
Comércio atacadista de máquinas, aparelhos e equipamentos para usos agropecuário, comercial, de escritório, industrial, técnico e profissional	119	789	641	4 205
Comércio atacadista de mercadorias em geral ou não compreendidas nos grupos anteriores	197	592	298	1 523
Comércio varejista e reparação de objetos pessoais e domésticos	19 097	48 383	25 785	89 151
Comércio varejista não especializado	4 269	11 798	6 918	24 241
Comércio varejista de produtos alimentícios, bebidas e fumo, em lojas especializadas	2 492	4 584	1 852	5 610
Comércio varejista de tecidos, artigos de armarinho, vestuário, calçados, em lojas especializadas	4 151	9 266	4 597	14 320
Comércio varejista de outros produtos, em lojas especializadas	7 584	21 520	11 928	43 579
Comércio varejista de artigos usados, em lojas	48	77	19	48
Comércio varejista não realizado em lojas	36	55	14	21
Reparação de objetos pessoais e domésticos	517	1 083	457	1 332

Tabela 7 - Unidades locais, pessoal ocupado em 31.12 e salários e outras remunerações, segundo Unidades da Federação e grupo da classificação de atividades - Brasil - 1998

(continuação)

Unidades da Federação e grupo da classificação de atividades	Número de unidades locais	Pessoal ocupado em 31.12		Salários e outras remunerações (1 000 R\$)
		Total	Assalariado	
Mato Grosso do Sul				
Alojamento e alimentação	2 340	9 015	6 146	18 374
Alojamento e alimentação	2 340	9 015	6 146	18 374
Estabelecimentos hoteleiros e outros tipos de alojamento temporário	545	3 216	2 479	8 302
Restaurantes e outros estabelecimentos de serviços de alimentação	1 795	5 799	3 667	10 072
Transporte, armazenagem e comunicações	1 877	12 589	10 592	86 895
Transporte terrestre	1 193	8 304	6 995	40 845
Transporte ferroviário interurbano	3	0	0	0
Outros transportes terrestres	1 190	8 304	6 995	40 845
Transporte dutoviário	-	-	-	-
Transporte aquaviário	36	248	210	1 558
Transporte marítimo de cabotagem e longo curso	2	x	x	x
Outros transportes aquaviários	34	x	x	x
Transporte aéreo	34	163	139	1 919
Transporte aéreo, regular	22	121	118	1 840
Transporte aéreo, não regular	12	42	21	78
Atividades anexas e auxiliares do transporte e agências de viagem	461	1 604	1 037	7 768
Movimentação e armazenamento de cargas	135	468	375	3 455
Atividades auxiliares aos transportes	88	467	372	3 052
Atividades de agências de viagens e organizadores de viagem	202	584	253	1 124
Atividades relacionadas à organização do transporte de cargas	36	85	37	137
Correio e telecomunicações	153	2 270	2 211	34 805
Correio	109	1 069	1 037	8 963
Telecomunicações	44	1 201	1 174	25 842
Intermediação financeira	626	5 205	4 670	115 736
Intermediação financeira, exclusive seguros e previdência privada	324	4 123	4 022	109 900
Banco central	-	-	-	-
Intermediação monetária - depósitos à vista	273	3 936	3 920	108 897
Intermediação monetária - outros tipos de depósitos	4	22	16	204
Arrendamento mercantil	-	-	-	-
Outras atividades de concessão de crédito	21	91	61	694
Outras atividades de intermediação financeira, não especificadas anteriormente	26	74	25	104
Seguros e previdência privada	94	488	399	4 564
Seguros de vida e não-vida	69	218	156	2 209
Previdência privada	9	60	58	928
Planos de saúde	16	210	185	1 427
Atividades auxiliares da intermediação financeira	208	594	249	1 272
Atividades auxiliares da intermediação financeira, exclusive seguros e previdência privada	41	218	164	895
Atividades auxiliares dos seguros e da previdência privada	167	376	85	377
Atividades imobiliárias, aluguéis e serviços prestados às empresas	3 970	20 916	15 712	79 933
Atividades imobiliárias	652	2 857	2 292	10 283
Incorporação de imóveis por conta própria	64	168	61	193
Aluguel de imóveis	63	180	84	399
Atividades imobiliárias por conta de terceiros	172	554	288	1 220
Condomínios prediais	353	1 955	1 859	8 470
Aluguel de veículos, máquinas e equipamentos sem condutores ou operadores e de objetos pessoais e domésticos	219	537	248	1 169
Aluguel de automóveis	77	201	94	614
Aluguel de outros meios de transporte	14	17	0	0
Aluguel de máquinas e equipamentos	34	104	58	272
Aluguel de objetos pessoais e domésticos	94	215	96	283



Tabela 7 - Unidades locais, pessoal ocupado em 31.12 e salários e outras remunerações, segundo Unidades da Federação e grupo da classificação de atividades - Brasil - 1998

(continuação)

Unidades da Federação e grupo da classificação de atividades	Número de unidades locais	Pessoal ocupado em 31.12		Salários e outras remunerações (1 000 R\$)
		Total	Assalariado	
Mato Grosso do Sul				
Atividades de informática e conexas	365	1 443	911	9 066
Consultoria em sistemas de informática	43	x	x	x
Desenvolvimento de programas de informática	52	124	46	178
Processamento de dados	204	903	606	7 180
Atividades de banco de dados	2	x	x	x
Manutenção e reparação de máquinas de escritório e de informática	64	166	84	701
Outras atividades de informática , não especificadas anteriormente	-	-	-	-
Pesquisa e desenvolvimento	16	495	484	12 795
Pesquisa e desenvolvimento das ciências físicas e naturais	11	452	448	12 695
Pesquisa e desenvolvimento das ciências sociais e humanas	5	43	36	101
Serviços prestados principalmente as empresas	2 718	15 584	11 777	46 620
Atividades jurídicas, contábeis e de assessoria empresarial	644	2 120	1 255	8 875
Serviços de arquitetura e engenharia e de assessoramento técnico especializado	263	947	530	3 362
Ensaio de materiais e de produtos; análise de qualidade	2	x	x	x
Publicidade	131	440	248	997
Seleção, agenciamento e locação de mão-de-obra para serviços temporários	64	574	497	2 000
Atividades de investigação, vigilância e segurança	38	x	x	x
Atividades de limpeza em prédios e domicílios	94	4 806	4 681	12 494
Outras atividades de serviços prestados principalmente às empresas	1 482	3 735	1 653	5 637
Administração pública, defesa e seguridade social	267	80 025	80 000	711 321
Administração pública, defesa e seguridade social	267	80 025	80 000	711 321
Administração do estado e da política econômica e social	222	76 005	75 986	618 423
Serviços coletivos prestados pela administração pública	40	3 965	3 959	92 409
Seguridade social	5	55	55	489
Educação	752	9 040	8 098	51 159
Educação	752	9 040	8 098	51 159
Educação pré-escolar e fundamental	333	4 914	4 490	23 892
Educação média de formação geral, profissionalizante ou técnica	82	1 377	1 269	7 835
Educação superior	27	1 431	1 396	13 201
Formação permanente e outras atividades de ensino	310	1 318	943	6 232
Saúde e serviços sociais	811	9 319	8 156	39 869
Saúde e serviços sociais	811	9 319	8 156	39 869
Atividades de atenção a saúde	638	8 423	7 395	36 006
Serviços veterinários	62	163	57	145
Serviços sociais	111	733	704	3 718
Outros serviços coletivos, sociais e pessoais	3 782	14 055	11 906	62 017
Limpeza urbana e esgoto; e atividades conexas	43	726	675	2 025
Limpeza urbana e esgoto; e atividades conexas	43	726	675	2 025
Atividades associativas	2 456	8 879	8 211	42 269
Atividades de organizações empresariais, patronais e profissionais	145	547	499	4 594
Atividades de organizações sindicais	355	1 524	1 422	3 835
Outras atividades associativas	1 956	6 808	6 290	33 840
Atividades recreativas, culturais e desportivas	659	2 849	2 148	15 195
Atividades cinematográficas e de vídeo	78	188	92	250
Atividades de rádio e de televisão	117	1 323	1 142	10 124
Outras atividades artísticas e de espetáculos	82	136	36	104
Atividades de agências de notícias	9	45	34	949
Atividades de bibliotecas, arquivos, museus e outras atividades culturais	4	16	6	11
Atividades desportivas e outras relacionadas ao lazer	369	1 141	838	3 756
Serviços pessoais	624	1 601	872	2 528
Serviços pessoais	624	1 601	872	2 528

Tabela 7 - Unidades locais, pessoal ocupado em 31.12 e salários e outras remunerações, segundo Unidades da Federação e grupo da classificação de atividades - Brasil - 1998

(continuação)

Unidades da Federação e grupo da classificação de atividades	Número de unidades locais	Pessoal ocupado em 31.12		Salários e outras remunerações (1 000 R\$)
		Total	Assalariado	
Mato Grosso	55 825	315 579	248 402	1 708 192
Agricultura, pecuária, silvicultura e exploração florestal	1 358	10 626	8 797	55 462
Agricultura, pecuária e serviços relacionados com essas atividades	1 237	10 294	8 599	54 870
Produção de lavouras temporárias	74	1 745	1 637	17 540
Horticultura e produtos de viveiro	43	266	210	571
Produção de lavouras permanentes	9	51	46	169
Pecuária	538	4 005	3 294	14 505
Produção mista: lavoura e pecuária	271	2 732	2 316	12 318
Atividades de serviços relacionados com a agricultura e pecuária, exceto atividades veterinárias	302	1 495	1 096	9 766
Silvicultura, exploração florestal e serviços relacionados com estas atividades	121	332	198	592
Silvicultura, exploração florestal e serviços relacionados com estas atividades	121	332	198	592
Pesca	20	39	15	25
Pesca, aquicultura e atividades dos serviços relacionados com estas atividades	20	39	15	25
Pesca, aquicultura e atividades dos serviços relacionados com estas atividades	20	39	15	25
Indústrias extrativas	206	757	489	2 926
Extração de carvão mineral	1	x	x	x
Extração de carvão mineral	1	x	x	x
Extração de petróleo e serviços correlatos	-	-	-	-
Extração de petróleo e gás natural	-	-	-	-
Serviços relacionados com a extração de petróleo e gás-exceto a prospecção realizada por terceiros	-	-	-	-
Extração de minerais metálicos	80	161	64	543
Extração de minério de ferro	-	-	-	-
Extração de minerais metálicos não-ferrosos	80	161	64	543
Extração de minerais não-metálicos	125	595	425	2 383
Extração de pedra, areia e argila	101	510	376	1 986
Extração de outros minerais não-metálicos	24	85	49	398
Indústrias de transformação	6 449	56 649	47 386	215 222
Fabricação de produtos alimentícios e bebidas	1 484	20 701	18 813	90 509
Abate e preparação de produtos de carne e de pescado	115	13 153	12 980	50 517
Processamento, preservação e produção de conservas de frutas, legumes e outros vegetais	56	143	56	114
Produção de óleos e gorduras vegetais e animais	90	951	934	9 890
Laticínios	281	1 245	916	3 842
Moagem, fabricação de produtos amiláceos e de rações balanceadas para animais	522	1 610	889	5 172
Fabricação e refino de açúcar	8	211	205	1 955
Torrefação e moagem de café	38	342	286	1 751
Fabricação de outros produtos alimentícios	320	1 375	953	3 493
Fabricação de bebidas	54	1 671	1 594	13 774
Fabricação de produtos do fumo	5	42	38	388
Fabricação de produtos do fumo	5	42	38	388
Fabricação de produtos têxteis	112	439	269	1 585
Beneficiamento de fibras têxteis naturais	42	207	126	1 238
Fiação	-	-	-	-
Tecelagem - inclusive fiação e tecelagem	2	x	x	x
Fabricação de artefatos têxteis, incluindo tecelagem	5	7	2	5
Serviços de acabamento em fios, tecidos e artigos têxteis	3	x	x	x
Fabricação de artefatos têxteis a partir de tecidos - exclusive vestuário - e de outros artigos têxteis	42	101	51	155
Fabricação de tecidos e artigos de malha	18	55	31	61



Tabela 7 - Unidades locais, pessoal ocupado em 31.12 e salários e outras remunerações, segundo Unidades da Federação e grupo da classificação de atividades - Brasil - 1998

Unidades da Federação e grupo da classificação de atividades	Número de unidades locais	Pessoal ocupado em 31.12		Salários e outras remunerações (1 000 R\$)
		Total	Assalariado	
(continuação)				
Mato Grosso				
Confecção de artigos do vestuário e acessórios	314	953	549	2 027
Confecção de artigos do vestuário	282	858	503	1 910
Fabricação de acessórios do vestuário e de segurança profissional	32	95	46	117
Preparação de couros e fabricação de artefatos de couro, artigos de viagem e calçados	83	755	656	2 246
Curtimento e outras preparações de couro	24	646	615	2 152
Fabricação de artigos para viagem e de artefatos diversos de couro	16	37	16	34
Fabricação de calçados	43	72	25	60
Fabricação de produtos de madeira	2 288	20 190	16 518	52 224
Desdobramento de madeira	1 852	13 212	10 217	31 937
Fabricação de produtos de madeira, cortiça e material trançado - exclusive móveis	436	6 978	6 301	20 286
Fabricação de celulose, papel e produtos de papel	16	93	69	475
Fabricação de celulose e outras pastas para a fabricação de papel	-	-	-	-
Fabricação de papel, papelão liso, cartolina e cartão	2	x	x	x
Fabricação de embalagens de papel ou papelão	5	x	x	x
Fabricação de artefatos diversos de papel, papelão, cartolina e cartão	9	37	21	223
Edição, impressão e reprodução de gravações	330	1 526	1 040	6 649
Edição; edição e impressão	147	944	728	5 453
Impressão e serviços conexos para terceiros	176	568	310	1 192
Reprodução de materiais gravados	7	14	2	4
Fabricação de coque, refino de petróleo, elaboração de combustíveis nucleares e produção de álcool	14	2 047	2 025	29 150
Coquerias	-	-	-	-
Refino de petróleo	-	-	-	-
Elaboração de combustíveis nucleares	-	-	-	-
Produção de álcool	14	2 047	2 025	29 150
Fabricação de produtos químicos	123	471	312	1 831
Fabricação de produtos químicos inorgânicos	13	101	92	1 071
Fabricação de produtos químicos orgânicos	6	6	1	3
Fabricação de resinas e elastômeros	2	x	x	x
Fabricação de fibras, fios, cabos e filamentos contínuos artificiais e sintéticos	2	x	x	x
Fabricação de produtos farmacêuticos	16	50	33	108
Fabricação de defensivos agrícolas	2	x	x	x
Fabricação de sabões, detergentes, produtos de limpeza e artigos de perfumaria	44	175	100	268
Fabricação de tintas, vernizes, esmaltes, lacas e produtos afins	5	32	25	133
Fabricação de produtos e preparados químicos diversos	33	86	45	184
Fabricação de artigos de borracha e plástico	86	1 758	1 626	7 776
Fabricação de artigos de borracha	60	1 569	1 481	7 311
Fabricação de produtos de plástico	26	189	145	464
Fabricação de produtos de minerais não-metálicos	332	2 700	2 200	8 333
Fabricação de vidro e de produtos do vidro	7	18	11	36
Fabricação de cimento	3	104	104	1 389
Fabricação de artefatos de concreto, cimento, fibrocimento, gesso e estuque	122	913	728	3 218
Fabricação de produtos cerâmicos	172	1 545	1 265	3 421
Aparelhamento de pedras e fabricação de cal e de outros produtos de minerais não-metálicos	28	120	92	269
Metalurgia básica	38	334	283	1 587
Siderúrgicas integradas	-	-	-	-
Fabricação de produtos siderúrgicos - exclusive em siderúrgicas integradas	5	x	x	x

Tabela 7 - Unidades locais, pessoal ocupado em 31.12 e salários e outras remunerações, segundo Unidades da Federação e grupo da classificação de atividades - Brasil - 1998

Unidades da Federação e grupo da classificação de atividades	Número de unidades locais	Pessoal ocupado em 31.12		Salários e outras remunerações (1 000 R\$)
		Total	Assalariado	
(continuação)				
Mato Grosso				
Fabricação de tubos - exclusive em siderúrgicas integradas	2	x	x	x
Metalurgia de metais não-ferrosos	8	9	2	5
Fundição	23	69	34	115
Fabricação de produtos de metal - exclusive máquinas e equipamentos	354	1 186	697	2 604
Fabricação de estruturas metálicas e obras de caldearia pesada	178	677	415	1 492
Fabricação de tanques, caldeiras e reservatórios metálicos	16	93	71	347
Forjaria, estamparia, metalurgia do pó e serviços de tratamento de metais	21	54	26	79
Fabricação de artigos de cutelaria, de serralheria e ferramentas manuais	74	145	57	165
Fabricação de produtos diversos de metal	65	217	128	522
Fabricação de máquinas e equipamentos	66	318	227	1 046
Fabricação de motores, bombas, compressores e equipamentos de transmissão	8	63	51	258
Fabricação de máquinas e equipamentos de uso geral	27	132	104	517
Fabricação de tratores e de máquinas e equipamentos para a agricultura, avicultura e obtenção de produtos animais	12	47	23	56
Fabricação de máquinas-ferramenta	-	-	-	-
Fabricação de máquinas e equipamentos para as indústrias de extração mineral e construção	2	x	x	x
Fabricação de outras máquinas e equipamentos de uso específico	10	60	46	206
Fabricação de armas, munições e equipamentos militares	-	-	-	-
Fabricação de eletrodomésticos	7	x	x	x
Fabricação de máquinas para escritório e equipamentos de informática	6	45	40	424
Fabricação de máquinas para escritório	3	17	14	124
Fabricação de máquinas e equipamentos de sistemas eletrônicos para processamento de dados	3	28	26	300
Fabricação de máquinas, aparelhos e materiais elétricos	27	84	41	193
Fabricação de geradores, transformadores e motores elétricos	9	41	25	87
Fabricação de equipamentos para distribuição e controle de energia elétrica	4	7	0	0
Fabricação de fios, cabos e condutores elétricos isolados	-	-	-	-
Fabricação de pilhas, baterias e acumuladores elétricos	7	10	1	2
Fabricação de lâmpadas e equipamentos de iluminação	1	x	x	x
Fabricação de material elétrico para veículos-exclusive baterias	2	x	x	x
Fabricação de outros equipamentos e aparelhos elétricos	4	10	4	8
Fabricação de material eletrônico e de aparelhos e equipamentos de comunicações	18	60	41	107
Fabricação de material eletrônico básico	-	-	-	-
Fabricação de aparelhos e equipamentos de telefonia e rádio-telefonia e de transmissores de televisão e rádio	12	49	36	94
Fabricação de aparelhos receptores de rádio e televisão e de reprodução, gravação ou amplificação de som e vídeo	6	11	5	13
Fabricação de equipamentos de instrumentação médico-hospitalares, instrumentos de precisão e ópticos, equipamentos para automação industrial, cronômetros e relógios	11	37	21	61
Fabricação de aparelhos e instrumentos para usos médico -hospitalares, odontológicos e de laboratórios e aparelhos ortopédicos	3	x	x	x
Fabricação de aparelhos e instrumentos de medida teste e controle - exclusive equipamentos para controle de processos industriais	-	-	-	-
Fabricação de máquinas, aparelhos e equipamentos de sistemas eletrônicos dedicados a automação industrial e controle do processo produtivo	-	-	-	-
Fabricação de aparelhos, instrumentos e materiais ópticos, fotográficos e cinematográficos	7	18	8	18
Fabricação de cronômetros e relógios	1	x	x	x
Fabricação e montagem de veículos automotores, reboques e carrocerias	106	627	453	2 137
Fabricação de automóveis, camionetas e utilitários	-	-	-	-
Fabricação de caminhões e ônibus	-	-	-	-
Fabricação de cabines, carrocerias e reboques	20	97	65	470
Fabricação de peças e acessórios para veículos automotores	16	114	89	369
Recondicionamento ou recuperação de motores para veículos automotores	70	416	299	1 297



Tabela 7 - Unidades locais, pessoal ocupado em 31.12 e salários e outras remunerações, segundo Unidades da Federação e grupo da classificação de atividades - Brasil - 1998

(continuação)

Unidades da Federação e grupo da classificação de atividades	Número de unidades locais	Pessoal ocupado em 31.12		Salários e outras remunerações (1 000 R\$)
		Total	Assalariado	
Mato Grosso				
Fabricação de outros equipamentos de transporte	14	27	7	36
Construção e reparação de embarcações	8	16	4	24
Construção, montagem e reparação de veículos ferroviários	-	-	-	-
Construção, montagem e reparação de aeronaves	2	x	x	x
Fabricação de outros equipamentos de transporte	4	x	x	x
Fabricação de móveis e indústrias diversas	614	2 236	1 448	3 807
Fabricação de artigos do mobiliário	513	1 902	1 233	3 276
Fabricação de produtos diversos	101	334	215	531
Reciclagem	8	20	13	28
Reciclagem de sucatas metálicas	4	4	0	0
Reciclagem de sucatas não-metálicas	4	16	13	28
Produção e distribuição de eletricidade, gás e água	35	3 318	3 274	63 929
Eletricidade, gás e água quente	19	1 650	1 621	41 861
Produção e distribuição de energia elétrica	19	1 650	1 621	41 861
Produção e distribuição de gás através de tubulações	-	-	-	-
Produção e distribuição de vapor e água quente	-	-	-	-
Captação, tratamento e distribuição de água	16	1 668	1 653	22 068
Captação, tratamento e distribuição de água	16	1 668	1 653	22 068
Construção	1 428	10 640	8 534	50 045
Construção	1 428	10 640	8 534	50 045
Preparação do terreno	103	410	264	1 741
Construção de edifícios e obras de engenharia civil	899	6 972	5 587	31 175
Obras de infra-estrutura para engenharia elétrica e de telecomunicações	91	x	x	x
Obras de instalações	150	633	430	1 936
Obras de acabamentos e serviços auxiliares da construção	184	490	257	1 028
Aluguel de equipamentos de construção e demolição com operários	1	x	x	x
Comércio; reparação de veículos automotores, objetos pessoais e domésticos	29 683	84 967	48 675	194 361
Comércio e reparação de veículos automotores e motocicletas; e comércio a varejo de combustíveis	4 706	18 737	12 395	58 163
Comércio a varejo e por atacado de veículos automotores	209	2 457	2 140	18 859
Manutenção e reparação de veículos automotores	1 436	3 924	2 053	7 253
Comércio a varejo e por atacado de peças e acessórios para veículos automotores	1 776	6 095	3 695	13 721
Comércio, manutenção e reparação de motocicletas, partes, peças e acessórios	397	935	471	1 620
Comércio a varejo de combustíveis	888	5 326	4 036	16 711
Comércio por atacado e intermediários do comércio	3 220	12 938	8 907	49 668
Intermediários do comércio	822	1 658	576	2 359
Comércio atacadista de produtos agropecuários <i>in natura</i> ; produtos alimentícios para animais	267	1 232	952	6 264
Comércio atacadista de produtos alimentícios, bebidas e fumo	797	4 703	3 720	19 539
Comércio atacadista de artigos de usos pessoal e doméstico	434	1 431	863	3 793
Comércio atacadista de produtos intermediários não-agropecuários, resíduos e sucatas	470	2 077	1 506	10 762
Comércio atacadista de máquinas, aparelhos e equipamentos para usos agropecuário, comercial, de escritório, industrial, técnico e profissional	204	1 210	962	5 623
Comércio atacadista de mercadorias em geral ou não compreendidas nos grupos anteriores	226	627	328	1 328
Comércio varejista e reparação de objetos pessoais e domésticos	21 757	53 292	27 373	86 529
Comércio varejista não especializado	4 644	13 339	7 951	25 126
Comércio varejista de produtos alimentícios, bebidas e fumo, em lojas especializadas	1 936	3 597	1 417	4 098
Comércio varejista de tecidos, artigos de armarinho, vestuário, calçados, em lojas especializadas	5 382	11 176	5 068	13 792
Comércio varejista de outros produtos, em lojas especializadas	9 170	24 103	12 603	42 509
Comércio varejista de artigos usados, em lojas	63	76	9	20
Comércio varejista não realizado em lojas	40	54	7	17
Reparação de objetos pessoais e domésticos	522	947	318	967

Tabela 7 - Unidades locais, pessoal ocupado em 31.12 e salários e outras remunerações, segundo Unidades da Federação e grupo da classificação de atividades - Brasil - 1998

(continuação)

Unidades da Federação e grupo da classificação de atividades	Número de unidades locais	Pessoal ocupado em 31.12		Salários e outras remunerações (1 000 R\$)
		Total	Assalariado	
Mato Grosso				
Alojamento e alimentação	3 224	9 392	5 666	17 210
Alojamento e alimentação	3 224	9 392	5 666	17 210
Estabelecimentos hoteleiros e outros tipos de alojamento temporário	698	2 986	2 121	7 777
Restaurantes e outros estabelecimentos de serviços de alimentação	2 526	6 406	3 545	9 432
Transporte, armazenagem e comunicações	2 259	15 296	12 720	84 967
Transporte terrestre	1 443	10 956	9 249	48 180
Transporte ferroviário interurbano	1	x	x	x
Outros transportes terrestres	1 442	x	x	x
Transporte dutoviário	-	-	-	-
Transporte aquaviário	10	70	60	276
Transporte marítimo de cabotagem e longo curso	-	-	-	-
Outros transportes aquaviários	10	70	60	276
Transporte aéreo	61	300	225	2 690
Transporte aéreo, regular	32	204	173	2 374
Transporte aéreo, não regular	29	96	52	317
Atividades anexas e auxiliares do transporte e agências de viagem	551	1 916	1 212	6 690
Movimentação e armazenamento de cargas	252	808	503	2 624
Atividades auxiliares aos transportes	84	455	361	2 836
Atividades de agências de viagens e organizadores de viagem	178	572	311	1 126
Atividades relacionadas à organização do transporte de cargas	37	81	37	105
Correio e telecomunicações	194	2 054	1 974	27 131
Correio	134	889	864	8 059
Telecomunicações	60	1 165	1 110	19 072
Intermediação financeira	649	5 160	4 640	118 425
Intermediação financeira, exclusive seguros e previdência privada	353	4 048	3 920	111 386
Banco central	-	-	-	-
Intermediação monetária - depósitos à vista	304	3 827	3 787	110 106
Intermediação monetária - outros tipos de depósitos	5	x	x	x
Arrendamento mercantil	1	x	x	x
Outras atividades de concessão de crédito	13	101	78	1 008
Outras atividades de intermediação financeira, não especificadas anteriormente	30	100	48	253
Seguros e previdência privada	101	468	377	5 160
Seguros de vida e não-vida	65	148	85	1 067
Previdência privada	17	72	65	1 084
Planos de saúde	19	248	227	3 009
Atividades auxiliares da intermediação financeira	195	644	343	1 879
Atividades auxiliares da intermediação financeira, exclusive seguros e previdência privada	59	189	110	699
Atividades auxiliares dos seguros e da previdência privada	136	455	233	1 180
Atividades imobiliárias, aluguéis e serviços prestados às empresas	4 202	23 511	18 107	73 599
Atividades imobiliárias	735	3 028	2 313	9 470
Incorporação de imóveis por conta própria	100	323	124	673
Aluguel de imóveis	60	150	45	117
Atividades imobiliárias por conta de terceiros	155	453	206	824
Condomínios prediais	420	2 102	1 938	7 855
Aluguel de veículos, máquinas e equipamentos sem condutores ou operadores e de objetos pessoais e domésticos	172	577	343	1 572
Aluguel de automóveis	51	226	141	959
Aluguel de outros meios de transporte	6	12	4	16
Aluguel de máquinas e equipamentos	39	98	54	172
Aluguel de objetos pessoais e domésticos	76	241	144	426



Tabela 7 - Unidades locais, pessoal ocupado em 31.12 e salários e outras remunerações, segundo Unidades da Federação e grupo da classificação de atividades - Brasil - 1998

(continuação)

Unidades da Federação e grupo da classificação de atividades	Número de unidades locais	Pessoal ocupado em 31.12		Salários e outras remunerações (1 000 R\$)
		Total	Assalariado	
Mato Grosso				
Atividades de informática e conexas	343	7 069	6 554	31 898
Consultoria em sistemas de informática	37	x	x	x
Desenvolvimento de programas de informática	49	113	28	160
Processamento de dados	174	6 533	6 273	30 271
Atividades de banco de dados	2	x	x	x
Manutenção e reparação de máquinas de escritório e de informática	81	230	115	674
Outras atividades de informática , não especificadas anteriormente	-	-	-	-
Pesquisa e desenvolvimento	16	131	118	1 231
Pesquisa e desenvolvimento das ciências físicas e naturais	9	98	93	929
Pesquisa e desenvolvimento das ciências sociais e humanas	7	33	25	302
Serviços prestados principalmente as empresas	2 936	12 706	8 779	29 428
Atividades jurídicas, contábeis e de assessoria empresarial	785	2 576	1 476	4 738
Serviços de arquitetura e engenharia e de assessoramento técnico especializado	218	559	227	861
Ensaio de materiais e de produtos; análise de qualidade	5	22	14	31
Publicidade	187	447	181	445
Seleção, agenciamento e locação de mão-de-obra para serviços temporários	67	207	135	386
Atividades de investigação, vigilância e segurança	40	2 484	2 438	9 645
Atividades de limpeza em prédios e domicílios	114	2 573	2 419	6 653
Outras atividades de serviços prestados principalmente às empresas	1 520	3 838	1 889	6 668
Administração pública, defesa e seguridade social	314	64 265	64 206	634 396
Administração pública, defesa e seguridade social	314	64 265	64 206	634 396
Administração do estado e da política econômica e social	237	59 071	59 031	516 712
Serviços coletivos prestados pela administração pública	68	5 181	5 169	117 613
Seguridade social	9	13	6	72
Educação	860	10 480	9 385	111 692
Educação	860	10 480	9 385	111 692
Educação pré-escolar e fundamental	420	2 689	2 129	11 033
Educação média de formação geral, profissionalizante ou técnica	129	2 453	2 290	20 016
Educação superior	40	4 381	4 317	74 876
Formação permanente e outras atividades de ensino	271	957	649	5 768
Saúde e serviços sociais	991	8 839	7 460	37 968
Saúde e serviços sociais	991	8 839	7 460	37 968
Atividades de atenção a saúde	863	8 303	7 013	34 468
Serviços veterinários	46	101	34	96
Serviços sociais	82	435	413	3 404
Outros serviços coletivos, sociais e pessoais	4 147	11 640	9 048	47 965
Limpeza urbana e esgoto; e atividades conexas	63	621	541	1 860
Limpeza urbana e esgoto; e atividades conexas	63	621	541	1 860
Atividades associativas	2 832	7 106	6 094	32 469
Atividades de organizações empresariais, patronais e profissionais	161	620	539	5 540
Atividades de organizações sindicais	336	1 584	1 467	4 473
Outras atividades associativas	2 335	4 902	4 088	22 456
Atividades recreativas, culturais e desportivas	630	2 533	1 728	11 949
Atividades cinematográficas e de vídeo	87	197	102	367
Atividades de rádio e de televisão	146	1 316	1 045	9 629
Outras atividades artísticas e de espetáculos	90	156	27	86
Atividades de agências de notícias	11	17	0	0
Atividades de bibliotecas, arquivos, museus e outras atividades culturais	7	25	16	80
Atividades desportivas e outras relacionadas ao lazer	289	822	538	1 786
Serviços pessoais	622	1 380	685	1 688
Serviços pessoais	622	1 380	685	1 688

Tabela 7 - Unidades locais, pessoal ocupado em 31.12 e salários e outras remunerações, segundo Unidades da Federação e grupo da classificação de atividades - Brasil - 1998

(continuação)

Unidades da Federação e grupo da classificação de atividades	Número de unidades locais	Pessoal ocupado em 31.12		Salários e outras remunerações (1 000 R\$)
		Total	Assalariado	
Goias	103 339	666 589	531 284	3 358 532
Agricultura, pecuária, silvicultura e exploração florestal	1 470	10 877	8 978	52 487
Agricultura, pecuária e serviços relacionados com essas atividades	1 345	9 954	8 199	50 675
Produção de lavouras temporárias	108	2 423	2 320	23 341
Horticultura e produtos de viveiro	69	325	225	950
Produção de lavouras permanentes	13	73	51	216
Pecuária	461	3 259	2 648	9 938
Produção mista: lavoura e pecuária	250	2 110	1 804	10 164
Atividades de serviços relacionados com a agricultura e pecuária, exceto atividades veterinárias	444	1 764	1 151	6 067
Silvicultura, exploração florestal e serviços relacionados com estas atividades	125	923	779	1 812
Silvicultura, exploração florestal e serviços relacionados com estas atividades	125	923	779	1 812
Pesca	27	66	22	65
Pesca, aquicultura e atividades dos serviços relacionados com estas atividades	27	66	22	65
Pesca, aquicultura e atividades dos serviços relacionados com estas atividades	27	66	22	65
Indústrias extrativas	429	3 924	3 378	31 072
Extração de carvão mineral	2	x	x	x
Extração de carvão mineral	2	x	x	x
Extração de petróleo e serviços correlatos	-	-	-	-
Extração de petróleo e gás natural	-	-	-	-
Serviços relacionados com a extração de petróleo e gás-exceto a prospecção realizada por terceiros	-	-	-	-
Extração de minerais metálicos	51	586	531	6 742
Extração de minério de ferro	2	x	x	x
Extração de minerais metálicos não-ferrosos	49	x	x	x
Extração de minerais não-metálicos	376	3 337	2 847	24 330
Extração de pedra, areia e argila	304	1 243	854	3 899
Extração de outros minerais não-metálicos	72	2 094	1 993	20 432
Indústrias de transformação	11 675	96 677	79 506	361 305
Fabricação de produtos alimentícios e bebidas	3 461	36 384	31 814	160 451
Abate e preparação de produtos de carne e de pescado	178	5 659	5 389	23 291
Processamento, preservação e produção de conservas de frutas, legumes e outros vegetais	55	1 546	1 473	6 279
Produção de óleos e gorduras vegetais e animais	35	1 415	1 409	10 378
Laticínios	999	6 609	5 539	31 486
Moagem, fabricação de produtos amiláceos e de rações balanceadas para animais	669	3 627	2 699	14 048
Fabricação e refino de açúcar	7	234	226	3 060
Torrefação e moagem de café	83	653	509	1 787
Fabricação de outros produtos alimentícios	1 351	13 800	11 858	50 060
Fabricação de bebidas	84	2 841	2 712	20 062
Fabricação de produtos do fumo	7	84	75	694
Fabricação de produtos do fumo	7	84	75	694
Fabricação de produtos têxteis	279	2 378	1 937	6 792
Beneficiamento de fibras têxteis naturais	30	278	215	1 700
Fiação	5	12	5	7
Tecelagem - inclusive fiação e tecelagem	6	260	255	1 162
Fabricação de artefatos têxteis, incluindo tecelagem	30	155	108	355
Serviços de acabamento em fios, tecidos e artigos têxteis	13	69	46	343
Fabricação de artefatos têxteis a partir de tecidos - exclusive vestuário - e de outros artigos têxteis	145	1 175	948	2 385
Fabricação de tecidos e artigos de malha	50	429	360	840



Tabela 7 - Unidades locais, pessoal ocupado em 31.12 e salários e outras remunerações, segundo Unidades da Federação e grupo da classificação de atividades - Brasil - 1998

Unidades da Federação e grupo da classificação de atividades	Número de unidades locais	Pessoal ocupado em 31.12		Salários e outras remunerações (1 000 R\$)
		Total	Assalariado	
(continuação)				
Goiás				
Confecção de artigos do vestuário e acessórios	2 658	16 209	12 227	29 987
Confecção de artigos do vestuário	2 537	15 820	12 018	29 446
Fabricação de acessórios do vestuário e de segurança profissional	121	389	209	542
Preparação de couros e fabricação de artefatos de couro, artigos de viagem e calçados	441	2 644	1 983	5 883
Curtimento e outras preparações de couro	61	972	881	3 811
Fabricação de artigos para viagem e de artefatos diversos de couro	121	554	371	630
Fabricação de calçados	259	1 118	731	1 442
Fabricação de produtos de madeira	354	1 139	653	2 401
Desdobramento de madeira	142	273	98	270
Fabricação de produtos de madeira, cortiça e material trançado - exclusive móveis	212	866	555	2 131
Fabricação de celulose, papel e produtos de papel	61	926	836	4 940
Fabricação de celulose e outras pastas para a fabricação de papel	2	x	x	x
Fabricação de papel, papelão liso, cartolina e cartão	5	x	x	x
Fabricação de embalagens de papel ou papelão	21	316	283	1 343
Fabricação de artefatos diversos de papel, papelão, cartolina e cartão	33	507	462	3 257
Edição, impressão e reprodução de gravações	678	4 515	3 390	24 714
Edição; edição e impressão	242	2 751	2 345	19 574
Impressão e serviços conexos para terceiros	417	1 706	1 020	5 032
Reprodução de materiais gravados	19	58	25	108
Fabricação de coque, refino de petróleo, elaboração de combustíveis nucleares e produção de álcool	31	1 631	1 592	13 234
Coquearias	1	x	x	x
Refino de petróleo	-	-	-	-
Elaboração de combustíveis nucleares	-	-	-	-
Produção de álcool	30	x	x	x
Fabricação de produtos químicos	316	5 717	5 272	33 875
Fabricação de produtos químicos inorgânicos	57	777	718	6 800
Fabricação de produtos químicos orgânicos	13	167	147	927
Fabricação de resinas e elastômeros	1	x	x	x
Fabricação de fibras, fios, cabos e filamentos contínuos artificiais e sintéticos	5	19	9	19
Fabricação de produtos farmacêuticos	61	3 223	3 141	20 427
Fabricação de defensivos agrícolas	5	x	x	x
Fabricação de sabões, detergentes, produtos de limpeza e artigos de perfumaria	112	1 103	918	3 636
Fabricação de tintas, vernizes, esmaltes, lacas e produtos afins	21	143	110	1 166
Fabricação de produtos e preparados químicos diversos	41	280	227	871
Fabricação de artigos de borracha e plástico	208	2 498	2 162	9 068
Fabricação de artigos de borracha	95	845	687	2 927
Fabricação de produtos de plástico	113	1 653	1 475	6 141
Fabricação de produtos de minerais não-metálicos	814	7 030	5 693	19 618
Fabricação de vidro e de produtos do vidro	7	84	71	148
Fabricação de cimento	5	3	3	163
Fabricação de artefatos de concreto, cimento, fibrocimento, gesso e estuque	321	2 102	1 610	8 705
Fabricação de produtos cerâmicos	358	3 999	3 374	8 428
Aparelhamento de pedras e fabricação de cal e de outros produtos de minerais não-metálicos	123	842	635	2 175
Metalurgia básica	130	2 019	1 818	11 714
Siderúrgicas integradas	2	x	x	x
Fabricação de produtos siderúrgicos - exclusive em siderúrgicas integradas	19	455	429	3 576

Tabela 7 - Unidades locais, pessoal ocupado em 31.12 e salários e outras remunerações, segundo Unidades da Federação e grupo da classificação de atividades - Brasil - 1998

Unidades da Federação e grupo da classificação de atividades	Número de unidades locais	Pessoal ocupado em 31.12		Salários e outras remunerações (1 000 R\$)
		Total	Assalariado	
(continuação)				
Goiás				
Fabricação de tubos - exclusive em siderúrgicas integradas	6	x	x	x
Metalurgia de metais não-ferrosos	42	669	611	5 682
Fundição	61	699	597	1 452
Fabricação de produtos de metal - exclusive máquinas e equipamentos	718	4 451	3 328	12 979
Fabricação de estruturas metálicas e obras de caldearia pesada	276	2 127	1 701	6 070
Fabricação de tanques, caldeiras e reservatórios metálicos	24	321	271	1 867
Forjaria, estamparia, metalurgia do pó e serviços de tratamento de metais	59	234	140	440
Fabricação de artigos de cutelaria, de serralheria e ferramentas manuais	182	639	378	1 001
Fabricação de produtos diversos de metal	177	1 130	838	3 601
Fabricação de máquinas e equipamentos	160	1 144	889	5 749
Fabricação de motores, bombas, compressores e equipamentos de transmissão	21	87	53	175
Fabricação de máquinas e equipamentos de uso geral	64	482	374	3 049
Fabricação de tratores e de máquinas e equipamentos para a agricultura, avicultura e obtenção de produtos animais	25	186	150	553
Fabricação de máquinas-ferramenta	5	x	x	x
Fabricação de máquinas e equipamentos para as indústrias de extração mineral e construção	5	51	43	494
Fabricação de outras máquinas e equipamentos de uso específico	30	192	144	862
Fabricação de armas, munições e equipamentos militares	1	x	x	x
Fabricação de eletrodomésticos	9	127	115	400
Fabricação de máquinas para escritório e equipamentos de informática	13	51	30	119
Fabricação de máquinas para escritório	7	32	22	71
Fabricação de máquinas e equipamentos de sistemas eletrônicos para processamento de dados	6	19	8	48
Fabricação de máquinas, aparelhos e materiais elétricos	80	837	715	2 868
Fabricação de geradores, transformadores e motores elétricos	18	452	426	1 581
Fabricação de equipamentos para distribuição e controle de energia elétrica	10	17	5	13
Fabricação de fios, cabos e condutores elétricos isolados	7	69	56	175
Fabricação de pilhas, baterias e acumuladores elétricos	10	26	15	350
Fabricação de lâmpadas e equipamentos de iluminação	9	64	50	161
Fabricação de material elétrico para veículos-exclusive baterias	4	28	21	61
Fabricação de outros equipamentos e aparelhos elétricos	22	181	142	527
Fabricação de material eletrônico e de aparelhos e equipamentos de comunicações	33	135	81	788
Fabricação de material eletrônico básico	10	54	37	385
Fabricação de aparelhos e equipamentos de telefonia e rádio-telefonia e de transmissores de televisão e rádio	16	68	40	379
Fabricação de aparelhos receptores de rádio e televisão e de reprodução, gravação ou amplificação de som e vídeo	7	13	4	24
Fabricação de equipamentos de instrumentação médico-hospitalares, instrumentos de precisão e ópticos, equipamentos para automação industrial, cronômetros e relógios	51	217	139	288
Fabricação de aparelhos e instrumentos para usos médico -hospitalares, odontológicos e de laboratórios e aparelhos ortopédicos	22	122	85	171
Fabricação de aparelhos e instrumentos de medida teste e controle - exclusive equipamentos para controle de processos industriais	-	-	-	-
Fabricação de máquinas, aparelhos e equipamentos de sistemas eletrônicos dedicados a automação industrial e controle do processo produtivo	5	x	x	x
Fabricação de aparelhos, instrumentos e materiais ópticos, fotográficos e cinematográficos	23	86	54	110
Fabricação de cronômetros e relógios	1	x	x	x
Fabricação e montagem de veículos automotores, reboques e carrocerias	187	1 222	928	3 380
Fabricação de automóveis, camionetas e utilitários	1	x	x	x
Fabricação de caminhões e ônibus	-	-	-	-
Fabricação de cabines, carrocerias e reboques	46	394	315	1 174
Fabricação de peças e acessórios para veículos automotores	35	x	x	x
Recondicionamento ou recuperação de motores para veículos automotores	105	674	509	1 732



Tabela 7 - Unidades locais, pessoal ocupado em 31.12 e salários e outras remunerações, segundo Unidades da Federação e grupo da classificação de atividades - Brasil - 1998

(continuação)

Unidades da Federação e grupo da classificação de atividades	Número de unidades locais	Pessoal ocupado em 31.12		Salários e outras remunerações (1 000 R\$)
		Total	Assalariado	
Goiás				
Fabricação de outros equipamentos de transporte	59	485	371	1 627
Construção e reparação de embarcações	12	x	x	x
Construção, montagem e reparação de veículos ferroviários	2	x	x	x
Construção, montagem e reparação de aeronaves	18	147	108	819
Fabricação de outros equipamentos de transporte	27	259	205	593
Fabricação de móveis e indústrias diversas	920	4 902	3 539	10 074
Fabricação de artigos do mobiliário	704	3 816	2 774	7 726
Fabricação de produtos diversos	216	1 086	765	2 348
Reciclagem	16	59	34	64
Reciclagem de sucatas metálicas	7	12	2	8
Reciclagem de sucatas não-metálicas	9	47	32	55
Produção e distribuição de eletricidade, gás e água	295	6 354	6 315	120 222
Eletricidade, gás e água quente	277	2 898	2 886	76 862
Produção e distribuição de energia elétrica	275	x	x	x
Produção e distribuição de gás através de tubulações	-	-	-	-
Produção e distribuição de vapor e água quente	2	x	x	x
Captação, tratamento e distribuição de água	18	3 456	3 429	43 360
Captação, tratamento e distribuição de água	18	3 456	3 429	43 360
Construção	2 125	25 339	21 789	125 143
Construção	2 125	25 339	21 789	125 143
Preparação do terreno	129	1 813	1 589	8 802
Construção de edifícios e obras de engenharia civil	1 354	16 535	14 221	85 224
Obras de infra-estrutura para engenharia elétrica e de telecomunicações	109	2 888	2 722	15 900
Obras de instalações	201	2 606	2 281	11 370
Obras de acabamentos e serviços auxiliares da construção	327	1 479	966	3 805
Aluguel de equipamentos de construção e demolição com operários	5	18	10	42
Comércio; reparação de veículos automotores, objetos pessoais e domésticos	55 089	167 279	92 979	369 888
Comércio e reparação de veículos automotores e motocicletas; e comércio a varejo de combustíveis	6 474	29 955	19 806	97 080
Comércio a varejo e por atacado de veículos automotores	332	5 308	4 694	38 940
Manutenção e reparação de veículos automotores	1 300	3 924	1 961	5 398
Comércio a varejo e por atacado de peças e acessórios para veículos automotores	3 135	10 997	6 185	24 370
Comércio, manutenção e reparação de motocicletas, partes, peças e acessórios	515	1 344	634	2 626
Comércio a varejo de combustíveis	1 192	8 382	6 332	25 747
Comércio por atacado e intermediários do comércio	5 999	27 861	18 866	98 063
Intermediários do comércio	1 918	4 317	1 138	3 643
Comércio atacadista de produtos agropecuários <i>in natura</i> ; produtos alimentícios para animais	266	1 333	972	5 984
Comércio atacadista de produtos alimentícios, bebidas e fumo	1 373	9 033	7 031	33 998
Comércio atacadista de artigos de usos pessoal e doméstico	1 162	5 932	4 306	21 500
Comércio atacadista de produtos intermediários não-agropecuários, resíduos e sucatas	588	3 124	2 326	17 834
Comércio atacadista de máquinas, aparelhos e equipamentos para usos agropecuário, comercial, de escritório, industrial, técnico e profissional	227	2 160	1 845	11 633
Comércio atacadista de mercadorias em geral ou não compreendidas nos grupos anteriores	465	1 962	1 248	3 473
Comércio varejista e reparação de objetos pessoais e domésticos	42 616	109 463	54 307	174 744
Comércio varejista não especializado	10 937	26 910	13 561	44 222
Comércio varejista de produtos alimentícios, bebidas e fumo, em lojas especializadas	4 167	7 932	2 895	6 758
Comércio varejista de tecidos, artigos de armarinho, vestuário, calçados, em lojas especializadas	9 394	21 223	9 425	24 113
Comércio varejista de outros produtos, em lojas especializadas	17 282	51 388	27 575	97 434
Comércio varejista de artigos usados, em lojas	131	300	134	305
Comércio varejista não realizado em lojas	68	108	34	86
Reparação de objetos pessoais e domésticos	637	1 602	683	1 827

Tabela 7 - Unidades locais, pessoal ocupado em 31.12 e salários e outras remunerações, segundo Unidades da Federação e grupo da classificação de atividades - Brasil - 1998

(continuação)

Unidades da Federação e grupo da classificação de atividades	Número de unidades locais	Pessoal ocupado em 31.12		Salários e outras remunerações (1 000 R\$)
		Total	Assalariado	
Goiás				
Alojamento e alimentação	4 649	19 938	13 773	41 489
Alojamento e alimentação	4 649	19 938	13 773	41 489
Estabelecimentos hoteleiros e outros tipos de alojamento temporário	840	7 436	6 188	22 487
Restaurantes e outros estabelecimentos de serviços de alimentação	3 809	12 502	7 585	19 002
Transporte, armazenagem e comunicações	4 207	34 440	29 395	224 506
Transporte terrestre	2 888	26 066	22 327	109 128
Transporte ferroviário interurbano	1	x	x	x
Outros transportes terrestres	2 887	x	x	x
Transporte dutoviário	-	-	-	-
Transporte aquaviário	10	26	10	25
Transporte marítimo de cabotagem e longo curso	1	x	x	x
Outros transportes aquaviários	9	x	x	x
Transporte aéreo	38	278	255	3 252
Transporte aéreo, regular	22	145	138	1 731
Transporte aéreo, não regular	16	133	117	1 521
Atividades anexas e auxiliares do transporte e agências de viagem	767	3 547	2 525	50 269
Movimentação e armazenamento de cargas	334	1 758	1 386	8 696
Atividades auxiliares aos transportes	183	834	593	39 707
Atividades de agências de viagens e organizadores de viagem	224	824	450	1 460
Atividades relacionadas à organização do transporte de cargas	26	131	96	406
Correio e telecomunicações	504	4 523	4 278	61 832
Correio	277	2 025	1 974	17 494
Telecomunicações	227	2 498	2 304	44 338
Intermediação financeira	1 325	13 408	12 272	292 570
Intermediação financeira, exclusive seguros e previdência privada	772	11 067	10 797	278 511
Banco central	-	-	-	-
Intermediação monetária - depósitos à vista	600	10 030	10 020	270 642
Intermediação monetária - outros tipos de depósitos	18	119	89	1 656
Arrendamento mercantil	8	19	8	154
Outras atividades de concessão de crédito	50	662	591	5 355
Outras atividades de intermediação financeira, não especificadas anteriormente	96	237	89	705
Seguros e previdência privada	137	991	867	9 242
Seguros de vida e não-vida	70	249	188	2 788
Previdência privada	19	168	164	2 125
Planos de saúde	48	574	515	4 330
Atividades auxiliares da intermediação financeira	416	1 350	608	4 816
Atividades auxiliares da intermediação financeira, exclusive seguros e previdência privada	125	376	182	1 152
Atividades auxiliares dos seguros e da previdência privada	291	974	426	3 665
Atividades imobiliárias, aluguéis e serviços prestados às empresas	9 823	59 360	45 714	220 815
Atividades imobiliárias	2 363	10 981	9 047	36 028
Incorporação de imóveis por conta própria	145	465	160	869
Aluguel de imóveis	118	492	248	1 142
Atividades imobiliárias por conta de terceiros	337	1 800	1 208	7 010
Condomínios prediais	1 763	8 224	7 431	27 008
Aluguel de veículos, máquinas e equipamentos sem condutores ou operadores e de objetos pessoais e domésticos	434	1 353	695	3 368
Aluguel de automóveis	142	535	338	2 165
Aluguel de outros meios de transporte	15	34	10	32
Aluguel de máquinas e equipamentos	94	307	151	678
Aluguel de objetos pessoais e domésticos	183	477	196	492



Tabela 7 - Unidades locais, pessoal ocupado em 31.12 e salários e outras remunerações, segundo Unidades da Federação e grupo da classificação de atividades - Brasil - 1998

(continuação)

Unidades da Federação e grupo da classificação de atividades	Número de unidades locais	Pessoal ocupado em 31.12		Salários e outras remunerações (1 000 R\$)
		Total	Assalariado	
Goiás				
Atividades de informática e conexas	747	7 250	5 958	53 579
Consultoria em sistemas de informática	110	2 295	2 086	9 564
Desenvolvimento de programas de informática	100	x	x	x
Processamento de dados	421	2 666	1 940	12 983
Atividades de banco de dados	2	x	x	x
Manutenção e reparação de máquinas de escritório e de informática	114	450	281	1 921
Outras atividades de informática , não especificadas anteriormente	-	-	-	-
Pesquisa e desenvolvimento	39	5 801	5 768	19 774
Pesquisa e desenvolvimento das ciências físicas e naturais	29	4 054	4 035	13 266
Pesquisa e desenvolvimento das ciências sociais e humanas	10	1 747	1 733	6 508
Serviços prestados principalmente as empresas	6 240	33 975	24 246	108 066
Atividades jurídicas, contábeis e de assessoria empresarial	1 283	5 464	3 494	26 002
Serviços de arquitetura e engenharia e de assessoramento técnico especializado	402	2 000	1 330	11 589
Ensaio de materiais e de produtos; análise de qualidade	3	8	5	25
Publicidade	390	1 187	543	3 775
Seleção, agenciamento e locação de mão-de-obra para serviços temporários	75	778	662	2 675
Atividades de investigação, vigilância e segurança	74	5 090	4 988	24 835
Atividades de limpeza em prédios e domicílios	191	8 189	7 891	19 486
Outras atividades de serviços prestados principalmente às empresas	3 822	11 259	5 333	19 681
Administração pública, defesa e seguridade social	553	147 052	146 944	1 002 132
Administração pública, defesa e seguridade social	553	147 052	146 944	1 002 132
Administração do estado e da política econômica e social	508	124 915	124 814	699 222
Serviços coletivos prestados pela administração pública	31	21 043	21 036	281 843
Seguridade social	14	1 094	1 094	21 067
Educação	2 692	22 892	19 910	198 173
Educação	2 692	22 892	19 910	198 173
Educação pré-escolar e fundamental	1 832	8 558	6 691	34 171
Educação média de formação geral, profissionalizante ou técnica	283	4 744	4 390	34 127
Educação superior	50	7 140	7 128	118 140
Formação permanente e outras atividades de ensino	527	2 450	1 701	11 735
Saúde e serviços sociais	1 945	30 462	27 104	195 435
Saúde e serviços sociais	1 945	30 462	27 104	195 435
Atividades de atenção a saúde	1 603	28 557	25 426	185 772
Serviços veterinários	56	120	31	80
Serviços sociais	286	1 785	1 647	9 583
Outros serviços coletivos, sociais e pessoais	7 035	28 521	23 205	123 230
Limpeza urbana e esgoto; e atividades conexas	93	3 778	3 653	17 227
Limpeza urbana e esgoto; e atividades conexas	93	3 778	3 653	17 227
Atividades associativas	4 659	13 892	11 932	60 417
Atividades de organizações empresariais, patronais e profissionais	218	1 298	1 166	11 399
Atividades de organizações sindicais	457	2 673	2 476	11 173
Outras atividades associativas	3 984	9 921	8 290	37 845
Atividades recreativas, culturais e desportivas	1 183	7 628	5 980	41 298
Atividades cinematográficas e de vídeo	180	446	195	603
Atividades de rádio e de televisão	173	3 043	2 737	27 699
Outras atividades artísticas e de espetáculos	108	309	128	506
Atividades de agências de notícias	18	88	66	555
Atividades de bibliotecas, arquivos, museus e outras atividades culturais	13	11	6	11
Atividades desportivas e outras relacionadas ao lazer	691	3 731	2 848	11 924
Serviços pessoais	1 100	3 223	1 640	4 288
Serviços pessoais	1 100	3 223	1 640	4 288

Tabela 7 - Unidades locais, pessoal ocupado em 31.12 e salários e outras remunerações, segundo Unidades da Federação e grupo da classificação de atividades - Brasil - 1998

(continuação)

Unidades da Federação e grupo da classificação de atividades	Número de unidades locais	Pessoal ocupado em 31.12		Salários e outras remunerações (1 000 R\$)
		Total	Assalariado	
Distrito Federal	54 096	770 692	700 323	9 357 429
Agricultura, pecuária, silvicultura e exploração florestal	228	2 997	2 674	11 462
Agricultura, pecuária e serviços relacionados com essas atividades	219	2 986	2 671	11 433
Produção de lavouras temporárias	14	49	28	143
Horticultura e produtos de viveiro	44	209	140	444
Produção de lavouras permanentes	9	5	1	4
Pecuária	71	1 747	1 654	5 816
Produção mista: lavoura e pecuária	21	120	93	544
Atividades de serviços relacionados com a agricultura e pecuária, exceto atividades veterinárias	60	856	755	4 481
Silvicultura, exploração florestal e serviços relacionados com estas atividades	9	11	3	30
Silvicultura, exploração florestal e serviços relacionados com estas atividades	9	11	3	30
Pesca	8	12	2	10
Pesca, aquicultura e atividades dos serviços relacionados com estas atividades	8	12	2	10
Pesca, aquicultura e atividades dos serviços relacionados com estas atividades	8	12	2	10
Indústrias extrativas	86	563	453	6 360
Extração de carvão mineral	-	-	-	-
Extração de carvão mineral	-	-	-	-
Extração de petróleo e serviços correlatos	1	x	x	x
Extração de petróleo e gás natural	1	x	x	x
Serviços relacionados com a extração de petróleo e gás-exceto a prospecção realizada por terceiros	-	-	-	-
Extração de minerais metálicos	33	87	46	1 952
Extração de minério de ferro	6	17	14	820
Extração de minerais metálicos não-ferrosos	27	70	32	1 131
Extração de minerais não-metálicos	52	458	391	4 340
Extração de pedra, areia e argila	29	286	247	1 497
Extração de outros minerais não-metálicos	23	172	144	2 843
Indústrias de transformação	2 773	19 699	15 789	147 315
Fabricação de produtos alimentícios e bebidas	514	6 406	5 661	38 123
Abate e preparação de produtos de carne e de pescado	24	1 032	1 006	5 351
Processamento, preservação e produção de conservas de frutas, legumes e outros vegetais	13	50	29	52
Produção de óleos e gorduras vegetais e animais	4	x	x	x
Laticínios	54	660	615	6 020
Moagem, fabricação de produtos amiláceos e de rações balanceadas para animais	26	301	266	1 755
Fabricação e refino de açúcar	1	x	x	x
Torrefação e moagem de café	11	255	243	1 434
Fabricação de outros produtos alimentícios	361	2 634	2 037	6 866
Fabricação de bebidas	20	1 466	1 459	16 275
Fabricação de produtos do fumo	4	90	90	1 378
Fabricação de produtos do fumo	4	90	90	1 378
Fabricação de produtos têxteis	56	182	112	365
Beneficiamento de fibras têxteis naturais	-	-	-	-
Fiação	-	-	-	-
Tecelagem - inclusive fiação e tecelagem	1	x	x	x
Fabricação de artefatos têxteis, incluindo tecelagem	11	21	6	11
Serviços de acabamento em fios, tecidos e artigos têxteis	3	x	x	x
Fabricação de artefatos têxteis a partir de tecidos - exclusive vestuário - e de outros artigos têxteis	33	121	79	231
Fabricação de tecidos e artigos de malha	8	21	9	30



Tabela 7 - Unidades locais, pessoal ocupado em 31.12 e salários e outras remunerações, segundo Unidades da Federação e grupo da classificação de atividades - Brasil - 1998

Unidades da Federação e grupo da classificação de atividades	Número de unidades locais	Pessoal ocupado em 31.12		Salários e outras remunerações (1 000 R\$)
		Total	Assalariado	
(continuação)				
Distrito Federal				
Confecção de artigos do vestuário e acessórios	392	1 406	842	2 419
Confecção de artigos do vestuário	370	1 354	818	2 348
Fabricação de acessórios do vestuário e de segurança profissional	22	52	24	71
Preparação de couros e fabricação de artefatos de couro, artigos de viagem e calçados	28	74	36	71
Curtimento e outras preparações de couro	-	-	-	-
Fabricação de artigos para viagem e de artefatos diversos de couro	17	49	25	48
Fabricação de calçados	11	25	11	23
Fabricação de produtos de madeira	128	659	474	2 127
Desdobramento de madeira	9	74	57	348
Fabricação de produtos de madeira, cortiça e material trançado - exclusive móveis	119	585	417	1 780
Fabricação de celulose, papel e produtos de papel	38	311	254	1 627
Fabricação de celulose e outras pastas para a fabricação de papel	1	x	x	x
Fabricação de papel, papelão liso, cartolina e cartão	8	x	x	x
Fabricação de embalagens de papel ou papelão	9	114	101	481
Fabricação de artefatos diversos de papel, papelão, cartolina e cartão	20	155	123	1 038
Edição, impressão e reprodução de gravações	493	3 720	2 983	52 368
Edição; edição e impressão	236	2 605	2 269	47 487
Impressão e serviços conexos para terceiros	235	1 048	679	4 738
Reprodução de materiais gravados	22	67	35	143
Fabricação de coque, refino de petróleo, elaboração de combustíveis nucleares e produção de álcool	5	8	8	96
Coquerias	-	-	-	-
Refino de petróleo	-	-	-	-
Elaboração de combustíveis nucleares	1	x	x	x
Produção de álcool	4	x	x	x
Fabricação de produtos químicos	55	337	275	2 261
Fabricação de produtos químicos inorgânicos	10	65	56	478
Fabricação de produtos químicos orgânicos	3	10	8	36
Fabricação de resinas e elastômeros	-	-	-	-
Fabricação de fibras, fios, cabos e filamentos contínuos artificiais e sintéticos	-	-	-	-
Fabricação de produtos farmacêuticos	7	22	12	103
Fabricação de defensivos agrícolas	-	-	-	-
Fabricação de sabões, detergentes, produtos de limpeza e artigos de perfumaria	17	114	93	743
Fabricação de tintas, vernizes, esmaltes, lacas e produtos afins	7	50	44	444
Fabricação de produtos e preparados químicos diversos	11	76	62	457
Fabricação de artigos de borracha e plástico	40	430	366	1 652
Fabricação de artigos de borracha	15	120	104	637
Fabricação de produtos de plástico	25	310	262	1 014
Fabricação de produtos de minerais não-metálicos	101	1 326	1 183	10 241
Fabricação de vidro e de produtos do vidro	7	73	60	377
Fabricação de cimento	5	378	374	5 286
Fabricação de artefatos de concreto, cimento, fibrocimento, gesso e estuque	52	533	461	3 110
Fabricação de produtos cerâmicos	14	45	27	141
Aparelhamento de pedras e fabricação de cal e de outros produtos de minerais não-metálicos	23	297	261	1 326
Metalurgia básica	34	385	350	3 024
Siderúrgicas integradas	1	x	x	x
Fabricação de produtos siderúrgicos - exclusive em siderúrgicas integradas	1	x	x	x

Tabela 7 - Unidades locais, pessoal ocupado em 31.12 e salários e outras remunerações, segundo Unidades da Federação e grupo da classificação de atividades - Brasil - 1998

Unidades da Federação e grupo da classificação de atividades	Número de unidades locais	Pessoal ocupado em 31.12		Salários e outras remunerações (1 000 R\$)
		Total	Assalariado	
(continuação)				
Distrito Federal				
Fabricação de tubos - exclusive em siderúrgicas integradas	8	291	287	2 840
Metalurgia de metais não-ferrosos	2	x	x	x
Fundição	22	79	52	157
Fabricação de produtos de metal - exclusive máquinas e equipamentos	323	998	535	2 181
Fabricação de estruturas metálicas e obras de caldearia pesada	178	562	306	1 360
Fabricação de tanques, caldeiras e reservatórios metálicos	1	x	x	x
Forjaria, estamparia, metalurgia do pó e serviços de tratamento de metais	5	x	x	x
Fabricação de artigos de cutelaria, de serralheria e ferramentas manuais	93	243	118	400
Fabricação de produtos diversos de metal	46	169	96	355
Fabricação de máquinas e equipamentos	37	447	406	5 245
Fabricação de motores, bombas, compressores e equipamentos de transmissão	2	x	x	x
Fabricação de máquinas e equipamentos de uso geral	22	389	367	4 898
Fabricação de tratores e de máquinas e equipamentos para a agricultura, avicultura e obtenção de produtos animais	5	7	0	1
Fabricação de máquinas-ferramenta	1	x	x	x
Fabricação de máquinas e equipamentos para as indústrias de extração mineral e construção	2	x	x	x
Fabricação de outras máquinas e equipamentos de uso específico	3	3	0	0
Fabricação de armas, munições e equipamentos militares	-	-	-	-
Fabricação de eletrodomésticos	2	x	x	x
Fabricação de máquinas para escritório e equipamentos de informática	11	220	211	2 952
Fabricação de máquinas para escritório	3	47	44	520
Fabricação de máquinas e equipamentos de sistemas eletrônicos para processamento de dados	8	173	167	2 432
Fabricação de máquinas, aparelhos e materiais elétricos	42	505	449	6 279
Fabricação de geradores, transformadores e motores elétricos	8	206	191	2 937
Fabricação de equipamentos para distribuição e controle de energia elétrica	5	57	52	1 633
Fabricação de fios, cabos e condutores elétricos isolados	2	x	x	x
Fabricação de pilhas, baterias e acumuladores elétricos	2	x	x	x
Fabricação de lâmpadas e equipamentos de iluminação	6	58	50	662
Fabricação de material elétrico para veículos-exclusive baterias	-	-	-	-
Fabricação de outros equipamentos e aparelhos elétricos	19	176	152	974
Fabricação de material eletrônico e de aparelhos e equipamentos de comunicações	25	120	91	3 807
Fabricação de material eletrônico básico	8	19	11	399
Fabricação de aparelhos e equipamentos de telefonia e rádio-telefonia e de transmissores de televisão e rádio	12	85	69	3 243
Fabricação de aparelhos receptores de rádio e televisão e de reprodução, gravação ou amplificação de som e vídeo	5	16	11	166
Fabricação de equipamentos de instrumentação médico-hospitalares, instrumentos de precisão e ópticos, equipamentos para automação industrial, cronômetros e relógios	53	144	76	413
Fabricação de aparelhos e instrumentos para usos médico-hospitalares, odontológicos e de laboratórios e aparelhos ortopédicos	32	88	43	276
Fabricação de aparelhos e instrumentos de medida teste e controle - exclusive equipamentos para controle de processos industriais	-	-	-	-
Fabricação de máquinas, aparelhos e equipamentos de sistemas eletrônicos dedicados a automação industrial e controle do processo produtivo	2	x	x	x
Fabricação de aparelhos, instrumentos e materiais ópticos, fotográficos e cinematográficos	17	21	4	21
Fabricação de cronômetros e relógios	2	x	x	x
Fabricação e montagem de veículos automotores, reboques e carrocerias	74	422	316	5 973
Fabricação de automóveis, camionetas e utilitários	9	127	126	5 129
Fabricação de caminhões e ônibus	-	-	-	-
Fabricação de cabines, carrocerias e reboques	8	60	46	134
Fabricação de peças e acessórios para veículos automotores	8	32	16	52
Recondicionamento ou recuperação de motores para veículos automotores	49	203	128	658



Tabela 7 - Unidades locais, pessoal ocupado em 31.12 e salários e outras remunerações, segundo Unidades da Federação e grupo da classificação de atividades - Brasil - 1998

(continuação)

Unidades da Federação e grupo da classificação de atividades	Número de unidades locais	Pessoal ocupado em 31.12		Salários e outras remunerações (1 000 R\$)
		Total	Assalariado	
Distrito Federal				
Fabricação de outros equipamentos de transporte	10	31	22	314
Construção e reparação de embarcações	1	x	x	x
Construção, montagem e reparação de veículos ferroviários	1	x	x	x
Construção, montagem e reparação de aeronaves	4	21	17	211
Fabricação de outros equipamentos de transporte	4	x	x	x
Fabricação de móveis e indústrias diversas	303	1 460	1 042	4 368
Fabricação de artigos do mobiliário	243	1 184	860	3 624
Fabricação de produtos diversos	60	276	182	744
Reciclagem	7	18	7	30
Reciclagem de sucatas metálicas	2	x	x	x
Reciclagem de sucatas não-metálicas	5	x	x	x
Produção e distribuição de eletricidade, gás e água	19	5 880	5 869	175 124
Eletricidade, gás e água quente	16	3 161	3 154	109 548
Produção e distribuição de energia elétrica	16	3 161	3 154	109 548
Produção e distribuição de gás através de tubulações	-	-	-	-
Produção e distribuição de vapor e água quente	-	-	-	-
Captação, tratamento e distribuição de água	3	2 719	2 715	65 576
Captação, tratamento e distribuição de água	3	2 719	2 715	65 576
Construção	1 409	22 538	20 368	135 637
Construção	1 409	22 538	20 368	135 637
Preparação do terreno	63	426	328	2 191
Construção de edifícios e obras de engenharia civil	844	16 279	14 969	99 867
Obras de infra-estrutura para engenharia elétrica e de telecomunicações	28	1 382	1 343	9 263
Obras de instalações	183	2 151	1 885	14 673
Obras de acabamentos e serviços auxiliares da construção	283	2 260	1 815	9 472
Aluguel de equipamentos de construção e demolição com operários	8	40	28	172
Comércio; reparação de veículos automotores, objetos pessoais e domésticos	25 215	98 015	63 304	369 094
Comércio e reparação de veículos automotores e motocicletas; e comércio a varejo de combustíveis	3 169	17 034	12 378	85 485
Comércio a varejo e por atacado de veículos automotores	272	4 062	3 640	44 082
Manutenção e reparação de veículos automotores	1 478	3 637	1 485	5 199
Comércio a varejo e por atacado de peças e acessórios para veículos automotores	1 051	4 446	2 821	13 808
Comércio, manutenção e reparação de motocicletas, partes, peças e acessórios	112	297	155	778
Comércio a varejo de combustíveis	256	4 592	4 277	21 618
Comércio por atacado e intermediários do comércio	2 186	11 765	8 492	87 701
Intermediários do comércio	883	2 372	959	4 763
Comércio atacadista de produtos agropecuários <i>in natura</i> ; produtos alimentícios para animais	67	381	279	1 379
Comércio atacadista de produtos alimentícios, bebidas e fumo	487	5 060	4 356	57 476
Comércio atacadista de artigos de usos pessoal e doméstico	338	1 566	1 064	5 801
Comércio atacadista de produtos intermediários não-agropecuários, resíduos e sucatas	186	1 091	857	12 274
Comércio atacadista de máquinas, aparelhos e equipamentos para usos agropecuário, comercial, de escritório, industrial, técnico e profissional	72	352	263	2 546
Comércio atacadista de mercadorias em geral ou não compreendidas nos grupos anteriores	153	943	714	3 462
Comércio varejista e reparação de objetos pessoais e domésticos	19 860	69 216	42 434	195 909
Comércio varejista não especializado	2 855	14 109	10 415	47 279
Comércio varejista de produtos alimentícios, bebidas e fumo, em lojas especializadas	2 583	7 201	3 690	11 716
Comércio varejista de tecidos, artigos de armarinho, vestuário, calçados, em lojas especializadas	3 592	12 062	7 253	31 211
Comércio varejista de outros produtos, em lojas especializadas	10 023	33 781	20 190	102 335
Comércio varejista de artigos usados, em lojas	41	88	34	118
Comércio varejista não realizado em lojas	29	51	18	49
Reparação de objetos pessoais e domésticos	737	1 924	834	3 202

Tabela 7 - Unidades locais, pessoal ocupado em 31.12 e salários e outras remunerações, segundo Unidades da Federação e grupo da classificação de atividades - Brasil - 1998

(continuação)

Unidades da Federação e grupo da classificação de atividades	Número de unidades locais	Pessoal ocupado em 31.12		Salários e outras remunerações (1 000 R\$)
		Total	Assalariado	
Distrito Federal				
Alojamento e alimentação	4 323	25 230	19 394	74 890
Alojamento e alimentação	4 323	25 230	19 394	74 890
Estabelecimentos hoteleiros e outros tipos de alojamento temporário	194	4 682	4 384	25 252
Restaurantes e outros estabelecimentos de serviços de alimentação	4 129	20 548	15 010	49 638
Transporte, armazenagem e comunicações	1 446	32 093	30 264	385 954
Transporte terrestre	717	16 779	15 902	116 918
Transporte ferroviário interurbano	1	x	x	x
Outros transportes terrestres	716	x	x	x
Transporte dutoviário	-	-	-	-
Transporte aquaviário	3	5	0	0
Transporte marítimo de cabotagem e longo curso	-	-	-	-
Outros transportes aquaviários	3	5	0	0
Transporte aéreo	62	1 514	1 473	23 656
Transporte aéreo, regular	42	1 385	1 363	22 587
Transporte aéreo, não regular	20	129	110	1 069
Atividades anexas e auxiliares do transporte e agências de viagem	498	3 922	3 141	34 743
Movimentação e armazenamento de cargas	17	161	143	817
Atividades auxiliares aos transportes	60	1 728	1 660	25 741
Atividades de agências de viagens e organizadores de viagem	394	1 834	1 177	7 144
Atividades relacionadas à organização do transporte de cargas	27	199	161	1 042
Correio e telecomunicações	166	9 873	9 748	210 637
Correio	81	4 245	4 197	71 382
Telecomunicações	85	5 628	5 551	139 255
Intermediação financeira	976	64 082	63 259	1 370 312
Intermediação financeira, exclusive seguros e previdência privada	512	60 943	60 706	1 318 707
Banco central	1	x	x	x
Intermediação monetária - depósitos à vista	329	14 770	14 760	671 062
Intermediação monetária - outros tipos de depósitos	15	556	548	13 996
Arrendamento mercantil	7	x	x	x
Outras atividades de concessão de crédito	62	490	414	4 401
Outras atividades de intermediação financeira, não especificadas anteriormente	98	43 050	42 918	498 308
Seguros e previdência privada	171	2 322	2 180	47 185
Seguros de vida e não-vida	83	724	662	14 720
Previdência privada	44	1 229	1 209	28 619
Planos de saúde	44	369	309	3 845
Atividades auxiliares da intermediação financeira	293	817	373	4 420
Atividades auxiliares da intermediação financeira, exclusive seguros e previdência privada	72	198	123	1 444
Atividades auxiliares dos seguros e da previdência privada	221	619	250	2 976
Atividades imobiliárias, aluguéis e serviços prestados às empresas	8 982	83 633	72 837	546 608
Atividades imobiliárias	3 133	11 223	9 605	48 509
Incorporação de imóveis por conta própria	74	232	123	725
Aluguel de imóveis	143	613	343	3 116
Atividades imobiliárias por conta de terceiros	410	1 662	1 031	6 237
Condomínios prediais	2 506	8 716	8 108	38 431
Aluguel de veículos, máquinas e equipamentos sem condutores ou operadores e de objetos pessoais e domésticos	271	1 789	1 373	8 108
Aluguel de automóveis	47	1 061	993	5 796
Aluguel de outros meios de transporte	2	x	x	x
Aluguel de máquinas e equipamentos	40	x	x	x
Aluguel de objetos pessoais e domésticos	182	435	157	619



Tabela 7 - Unidades locais, pessoal ocupado em 31.12 e salários e outras remunerações, segundo Unidades da Federação e grupo da classificação de atividades - Brasil - 1998

Unidades da Federação e grupo da classificação de atividades	Número de unidades locais	Pessoal ocupado em 31.12		Salários e outras remunerações (1 000 R\$)
		Total	Assalariado	
(conclusão)				
Distrito Federal				
Atividades de informática e conexas	992	9 593	7 924	120 222
Consultoria em sistemas de informática	208	2 721	2 369	21 991
Desenvolvimento de programas de informática	187	963	619	7 934
Processamento de dados	430	5 139	4 429	78 803
Atividades de banco de dados	7	38	25	94
Manutenção e reparação de máquinas de escritório e de informática	160	732	482	11 399
Outras atividades de informática , não especificadas anteriormente	-	-	-	-
Pesquisa e desenvolvimento	36	2 959	2 934	73 990
Pesquisa e desenvolvimento das ciências físicas e naturais	25	2 922	2 904	73 798
Pesquisa e desenvolvimento das ciências sociais e humanas	11	37	30	193
Serviços prestados principalmente as empresas	4 550	58 069	51 001	295 779
Atividades jurídicas, contábeis e de assessoria empresarial	1 482	7 108	4 683	49 784
Serviços de arquitetura e engenharia e de assessoramento técnico especializado	366	1 574	1 005	9 391
Ensaio de materiais e de produtos; análise de qualidade	5	42	31	1 255
Publicidade	358	1 213	694	9 866
Seleção, agenciamento e locação de mão-de-obra para serviços temporários	78	1 782	1 652	7 613
Atividades de investigação, vigilância e segurança	84	14 965	14 851	98 943
Atividades de limpeza em prédios e domicílios	211	24 825	24 499	97 752
Outras atividades de serviços prestados principalmente às empresas	1 966	6 560	3 586	21 174
Administração pública, defesa e seguridade social	240	321 544	321 518	5 018 675
Administração pública, defesa e seguridade social	240	321 544	321 518	5 018 675
Administração do estado e da política econômica e social	141	295 039	295 018	4 360 997
Serviços coletivos prestados pela administração pública	98	x	x	x
Seguridade social	1	x	x	x
Educação	1 064	19 637	18 098	263 953
Educação	1 064	19 637	18 098	263 953
Educação pré-escolar e fundamental	471	6 641	5 944	48 859
Educação média de formação geral, profissionalizante ou técnica	137	3 245	3 104	50 091
Educação superior	29	7 052	7 022	143 198
Formação permanente e outras atividades de ensino	427	2 699	2 028	21 804
Saúde e serviços sociais	2 283	39 557	35 652	549 655
Saúde e serviços sociais	2 283	39 557	35 652	549 655
Atividades de atenção a saúde	2 131	32 520	28 750	490 284
Serviços veterinários	50	191	110	350
Serviços sociais	102	6 846	6 792	59 021
Outros serviços coletivos, sociais e pessoais	5 044	35 212	30 842	302 381
Limpeza urbana e esgoto; e atividades conexas	16	4 146	4 122	37 220
Limpeza urbana e esgoto; e atividades conexas	16	4 146	4 122	37 220
Atividades associativas	2 415	18 703	17 882	179 927
Atividades de organizações empresariais, patronais e profissionais	222	3 294	3 190	61 387
Atividades de organizações sindicais	238	3 430	3 366	22 067
Outras atividades associativas	1 955	11 979	11 326	96 473
Atividades recreativas, culturais e desportivas	946	7 975	6 709	78 548
Atividades cinematográficas e de vídeo	169	503	283	1 701
Atividades de rádio e de televisão	60	2 300	2 230	44 259
Outras atividades artísticas e de espetáculos	178	988	728	8 390
Atividades de agências de notícias	38	77	28	4 937
Atividades de bibliotecas, arquivos, museus e outras atividades culturais	11	316	307	2 686
Atividades desportivas e outras relacionadas ao lazer	490	3 791	3 133	16 575
Serviços pessoais	1 667	4 388	2 129	6 686
Serviços pessoais	1 667	4 388	2 129	6 686

Tabela 8 - Unidades locais, pessoal ocupado em 31.12 e salários e outras remunerações, segundo Municípios das Capitais e divisão da classificação de atividades - Brasil - 1998

(continua)

Municípios das capitais e divisão da classificação de atividades	Número de unidades locais	Pessoal ocupado em 31.12		Salários e outras remunerações (1 000 R\$)
		Total	Assalariado	
Porto Velho	7 233	57 111	48 452	522 285
Agricultura, pecuária, silvicultura e exploração florestal	56	148	55	181
Agricultura, pecuária e serviços relacionados com essas atividades	47	127	44	172
Silvicultura, exploração florestal e serviços relacionados com estas atividades	9	21	11	9
Pesca	5	7	0	0
Pesca, aquicultura e atividades dos serviços relacionados com estas atividades	5	7	0	0
Indústrias extrativas	36	125	85	705
Extração de carvão mineral	-	-	-	-
Extração de petróleo e serviços correlatos	-	-	-	-
Extração de minerais metálicos	13	10	0	0
Extração de minerais não-metálicos	23	115	85	705
Indústrias de transformação	525	2 878	2 175	10 398
Fabricação de produtos alimentícios e bebidas	134	1 005	820	4 259
Fabricação de produtos do fumo	1	x	x	x
Fabricação de produtos têxteis	7	17	7	17
Confecção de artigos do vestuário e acessórios	36	119	79	261
Preparação de couros e fabricação de artefatos de couro, artigos de viagem e calçados	6	13	4	6
Fabricação de produtos de madeira	54	196	128	422
Fabricação de celulose, papel e produtos de papel	8	19	8	43
Edição, impressão e reprodução de gravações	45	444	376	2 413
Fabricação de coque, refino de petróleo, elaboração de combustíveis nucleares e produção de álcool	-	-	-	-
Fabricação de produtos químicos	14	47	26	232
Fabricação de artigos de borracha e plástico	7	49	40	196
Fabricação de produtos de minerais não-metálicos	34	264	221	962
Metalurgia básica	16	42	20	69
Fabricação de produtos de metal - exclusive máquinas e equipamentos	57	216	139	453
Fabricação de máquinas e equipamentos	16	45	23	52
Fabricação de máquinas para escritório e equipamentos de informática	-	-	-	-
Fabricação de máquinas, aparelhos e materiais elétricos	5	17	11	105
Fabricação de material eletrônico e de aparelhos e equipamentos de comunicações	2	x	x	x
Fabricação de equipamentos de instrumentação médico-hospitalares, instrumentos de precisão e ópticos, equipamentos para automação industrial, cronômetros e relógios	5	9	6	10
Fabricação e montagem de veículos automotores, reboques e carrocerias	11	98	82	273
Fabricação de outros equipamentos de transporte	6	11	3	4
Fabricação de móveis e indústrias diversas	59	255	174	523
Reciclagem	2	x	x	x
Produção e distribuição de eletricidade, gás e água quente	13	1 788	1 779	45 389
Eletricidade, gás e água quente	8	1 096	1 091	37 616
Captação, tratamento e distribuição de água	5	692	688	7 773



Tabela 8 - Unidades locais, pessoal ocupado em 31.12 e salários e outras remunerações, segundo Municípios das Capitais e divisão da classificação de atividades - Brasil - 1998

Municípios das capitais e divisão da classificação de atividades	Número de unidades locais	Pessoal ocupado em 31.12		Salários e outras remunerações (1 000 R\$)
		Total	Assalariado	
(continuação)				
Porto Velho				
Construção	265	2 005	1 599	9 305
Construção	265	2 005	1 599	9 305
Comércio; reparação de veículos automotores, objetos pessoais e domésticos	3 941	12 948	8 116	32 867
Comércio; reparação de veículos automotores e motocicletas; e comércio a varejo de combustíveis	404	1 888	1 362	7 352
Comércio por atacado e intermediários do comércio	549	2 674	1 964	10 230
Comércio varejista e reparação de objetos pessoais e domésticos	2 988	8 386	4 790	15 284
Alojamento e alimentação	440	1 878	1 361	4 549
Alojamento e alimentação	440	1 878	1 361	4 549
Transporte, armazenagem e comunicações	238	3 436	3 213	30 688
Transporte terrestre	125	2 012	1 906	13 691
Transporte aquaviário	16	194	180	994
Transporte aéreo	14	79	71	886
Atividades anexas e auxiliares do transporte e agências de viagem	60	324	240	1 803
Correio e Telecomunicações	23	827	816	13 314
Intermediação financeira	112	829	729	24 361
Intermediação financeira, exclusive seguros e previdência privada	53	676	648	23 697
Seguros e previdência privada	30	80	53	550
Atividades auxiliares da intermediação financeira	29	73	28	115
Atividades imobiliárias, aluguéis e serviços prestados às empresas	640	5 930	5 056	31 839
Atividades imobiliárias	79	300	220	725
Aluguel de veículos, máquinas e equipamentos sem condutores ou operadores e de objetos pessoais e domésticos	25	71	41	149
Atividades de informática e conexas	63	378	280	3 858
Pesquisa e desenvolvimento	5	206	204	5 006
Serviços prestados principalmente as empresas	468	4 975	4 311	22 100
Administração pública, defesa e seguridade social	41	17 080	17 074	255 726
Administração pública, defesa e seguridade social	41	17 080	17 074	255 726
Educação	116	1 997	1 844	23 436
Educação	116	1 997	1 844	23 436
Saúde e serviços sociais	196	3 403	3 141	39 216
Saúde e serviços sociais	196	3 403	3 141	39 216
Outros serviços coletivos, sociais e pessoais	609	2 659	2 225	13 625
Limpeza urbana e esgoto; e atividades conexas	3	88	82	316
Atividades associativas	400	1 710	1 544	10 602
Atividades recreativas, culturais e desportivas	113	629	479	2 441
Serviços pessoais	93	232	120	267

Tabela 8 - Unidades locais, pessoal ocupado em 31.12 e salários e outras remunerações, segundo Municípios das Capitais e divisão da classificação de atividades - Brasil - 1998

Municípios das capitais e divisão da classificação de atividades	Número de unidades locais	Pessoal ocupado em 31.12		Salários e outras remunerações (1 000 R\$)
		Total	Assalariado	
Rio Branco	4 560	58 465	52 804	407 747
Agricultura, pecuária, silvicultura e exploração florestal	48	435	354	2 963
Agricultura, pecuária e serviços relacionados com essas atividades	39	418	349	2 936
Silvicultura, exploração florestal e serviços relacionados com estas atividades	9	17	5	27
Pesca	1	x	x	x
Pesca, aquicultura e atividades dos serviços relacionados com estas atividades	1	x	x	x
Indústrias extrativas	9	18	6	14
Extração de carvão mineral	-	-	-	-
Extração de petróleo e serviços correlatos	-	-	-	-
Extração de minerais metálicos	-	-	-	-
Extração de minerais não-metálicos	9	18	6	14
Indústrias de transformação	358	2 479	1 972	7 018
Fabricação de produtos alimentícios e bebidas	80	936	813	3 179
Fabricação de produtos do fumo	1	x	x	x
Fabricação de produtos têxteis	7	28	19	33
Confecção de artigos do vestuário e acessórios	20	53	28	65
Preparação de couros e fabricação de artefatos de couro, artigos de viagem e calçados	3	39	30	90
Fabricação de produtos de madeira	57	456	372	1 076
Fabricação de celulose, papel e produtos de papel	2	x	x	x
Edição, impressão e reprodução de gravações	50	293	226	1 216
Fabricação de coque, refino de petróleo, elaboração de combustíveis nucleares e produção de álcool	-	-	-	-
Fabricação de produtos químicos	7	17	6	22
Fabricação de artigos de borracha e plástico	4	26	21	72
Fabricação de produtos de minerais não-metálicos	36	296	237	661
Metalurgia básica	4	14	10	35
Fabricação de produtos de metal - exclusive máquinas e equipamentos	17	59	37	140
Fabricação de máquinas e equipamentos	2	x	x	x
Fabricação de máquinas para escritório e equipamentos de informática	-	-	-	-
Fabricação de máquinas, aparelhos e materiais elétricos	3	7	3	5
Fabricação de material eletrônico e de aparelhos e equipamentos de comunicações	1	x	x	x
Fabricação de equipamentos de instrumentação médico-hospitalares, instrumentos de precisão e ópticos, equipamentos para automação industrial, cronômetros e relógios	3	6	2	2
Fabricação e montagem de veículos automotores, reboques e carrocerias	4	24	19	53
Fabricação de outros equipamentos de transporte	1	x	x	x
Fabricação de móveis e indústrias diversas	56	196	129	281
Reciclagem	-	-	-	-
Produção e distribuição de eletricidade, gás e água quente	7	857	850	12 332
Eletricidade, gás e água quente	3	619	619	10 698
Captação, tratamento e distribuição de água	4	238	231	1 634



Tabela 8 - Unidades locais, pessoal ocupado em 31.12 e salários e outras remunerações, segundo Municípios das Capitais e divisão da classificação de atividades - Brasil - 1998

Municípios das capitais e divisão da classificação de atividades	Número de unidades locais	Pessoal ocupado em 31.12		Salários e outras remunerações (1 000 R\$)
		Total	Assalariado	
(continuação)				
Rio Branco				
Construção	245	1 521	1 097	6 434
Construção	245	1 521	1 097	6 434
Comércio; reparação de veículos automotores, objetos pessoais e domésticos	2 666	8 493	5 199	16 317
Comércio; reparação de veículos automotores e motocicletas; e comércio a varejo de combustíveis	239	1 208	867	3 498
Comércio por atacado e intermediários do comércio	288	1 388	987	3 253
Comércio varejista e reparação de objetos pessoais e domésticos	2 139	5 897	3 345	9 566
Alojamento e alimentação	198	924	672	1 480
Alojamento e alimentação	198	924	672	1 480
Transporte, armazenagem e comunicações	99	2 033	1 916	17 891
Transporte terrestre	49	1 147	1 092	7 324
Transporte aquaviário	-	-	-	-
Transporte aéreo	16	264	248	3 733
Atividades anexas e auxiliares do transporte e agências de viagem	24	299	256	1 816
Correio e Telecomunicações	10	323	320	5 018
Intermediação financeira	51	501	455	16 900
Intermediação financeira, exclusive seguros e previdência privada	32	393	365	16 374
Seguros e previdência privada	10	87	83	520
Atividades auxiliares da intermediação financeira	9	21	7	6
Atividades imobiliárias, aluguéis e serviços prestados às empresas	287	2 292	1 880	14 319
Atividades imobiliárias	30	203	146	1 941
Aluguel de veículos, máquinas e equipamentos sem condutores ou operadores e de objetos pessoais e domésticos	22	66	38	189
Atividades de informática e conexas	28	201	163	1 798
Pesquisa e desenvolvimento	8	388	377	6 034
Serviços prestados principalmente às empresas	199	1 434	1 156	4 356
Administração pública, defesa e seguridade social	50	19 301	19 273	206 367
Administração pública, defesa e seguridade social	50	19 301	19 273	206 367
Educação	96	16 365	16 238	86 350
Educação	96	16 365	16 238	86 350
Saúde e serviços sociais	81	1 499	1 392	10 973
Saúde e serviços sociais	81	1 499	1 392	10 973
Outros serviços coletivos, sociais e pessoais	364	1 742	1 497	8 386
Limpeza urbana e esgoto; e atividades conexas	3	95	92	455
Atividades associativas	222	803	729	5 072
Atividades recreativas, culturais e desportivas	62	676	594	2 717
Serviços pessoais	77	168	82	143

Tabela 8 - Unidades locais, pessoal ocupado em 31.12 e salários e outras remunerações, Segundo Municípios das Capitais e divisão da classificação de atividades - Brasil - 1998

Municípios das capitais e divisão da classificação de atividades	Número de unidades locais	Pessoal ocupado em 31.12		Salários e outras remunerações (1 000 R\$)
		Total	Assalariado	
(continuação)				
Manaus	18 443	234 374	210 747	1 987 995
Agricultura, pecuária, silvicultura e exploração florestal	57	313	220	1 118
Agricultura, pecuária e serviços relacionados com essas atividades	46	274	201	909
Silvicultura, exploração florestal e serviços relacionados com estas atividades	11	39	19	209
Pesca	7	31	18	43
Pesca, aquicultura e atividades dos serviços relacionados com estas atividades	7	31	18	43
Indústrias extrativas	24	203	195	2 757
Extração de carvão mineral	-	-	-	-
Extração de petróleo e serviços correlatos	4	x	x	x
Extração de minerais metálicos	18	8	2	14
Extração de minerais não-metálicos	2	x	x	x
Indústrias de transformação	1 647	42 767	40 352	438 916
Fabricação de produtos alimentícios e bebidas	344	4 643	4 163	64 053
Fabricação de produtos do fumo	1	x	x	x
Fabricação de produtos têxteis	16	432	413	3 038
Confecção de artigos do vestuário e acessórios	104	402	261	835
Preparação de couros e fabricação de artefatos de couro, artigos de viagem e calçados	5	48	31	211
Fabricação de produtos de madeira	84	1 245	1 115	5 484
Fabricação de celulose, papel e produtos de papel	27	753	718	4 603
Edição, impressão e reprodução de gravações	163	1 954	1 741	13 333
Fabricação de coque, refino de petróleo, elaboração de combustíveis nucleares e produção de álcool	-	-	-	-
Fabricação de produtos químicos	66	1 475	1 386	14 188
Fabricação de artigos de borracha e plástico	86	3 331	3 160	24 033
Fabricação de produtos de minerais não-metálicos	51	890	817	5 953
Metalurgia básica	29	253	202	2 364
Fabricação de produtos de metal - exclusive máquinas e equipamentos	143	1 826	1 591	20 832
Fabricação de máquinas e equipamentos	53	1 209	1 138	16 438
Fabricação de máquinas para escritório e equipamentos de informática	49	886	823	7 077
Fabricação de máquinas, aparelhos e materiais elétricos	42	732	673	3 691
Fabricação de material eletrônico e de aparelhos e equipamentos de comunicações	94	12 544	12 432	138 494
Fabricação de equipamentos de instrumentação médico-hospitalares, instrumentos de precisão e ópticos, equipamentos para automação industrial, cronômetros e relógios	54	1 953	1 873	15 415
Fabricação e montagem de veículos automotores, reboques e carrocerias	38	798	732	6 545
Fabricação de outros equipamentos de transporte	79	4 958	4 843	65 871
Fabricação de móveis e indústrias diversas	116	2 408	2 218	26 237
Reciclagem	3	x	x	x
Produção e distribuição de eletricidade, gás e água quente	63	4 532	4 526	54 296
Eletricidade, gás e água quente	13	3 325	3 319	37 400
Captação, tratamento e distribuição de água	50	1 207	1 207	16 896



Tabela 8 - Unidades locais, pessoal ocupado em 31.12 e salários e outras remunerações, segundo Municípios das Capitais e divisão da classificação de atividades - Brasil - 1998

Municípios das capitais e divisão da classificação de atividades	Número de unidades locais	Pessoal ocupado em 31.12		Salários e outras remunerações (1 000 R\$)
		Total	Assalariado	
(continuação)				
Manaus				
Construção	853	8 730	7 362	56 443
Construção	853	8 730	7 362	56 443
Comércio; reparação de veículos automotores, objetos pessoais e domésticos	10 061	56 454	43 539	273 236
Comércio; reparação de veículos automotores e motocicletas; e comércio a varejo de combustíveis	758	5 270	4 165	29 397
Comércio por atacado e intermediários do comércio	1 457	7 525	5 328	36 351
Comércio varejista e reparação de objetos pessoais e domésticos	7 846	43 659	34 046	207 489
Alojamento e alimentação	892	5 894	4 750	19 202
Alojamento e alimentação	892	5 894	4 750	19 202
Transporte, armazenagem e comunicações	818	15 738	14 657	135 581
Transporte terrestre	402	10 384	9 876	70 489
Transporte aquaviário	99	1 056	898	8 267
Transporte aéreo	41	747	701	9 152
Atividades anexas e auxiliares do transporte e agências de viagem	228	2 301	1 959	19 694
Correio e Telecomunicações	48	1 250	1 223	27 979
Intermediação financeira	236	3 361	3 187	74 067
Intermediação financeira, exclusive seguros e previdência privada	104	2 668	2 621	66 207
Seguros e previdência privada	50	354	337	4 005
Atividades auxiliares da intermediação financeira	82	339	229	3 855
Atividades imobiliárias, aluguéis e serviços prestados às empresas	1 851	21 298	18 784	120 987
Atividades imobiliárias	184	1 201	1 036	4 601
Aluguel de veículos, máquinas e equipamentos sem condutores ou operadores e de objetos pessoais e domésticos	101	408	258	1 397
Atividades de informática e conexas	203	1 428	1 169	22 047
Pesquisa e desenvolvimento	15	416	402	10 620
Serviços prestados principalmente às empresas	1 348	17 845	15 919	82 323
Administração pública, defesa e seguridade social	130	53 596	53 586	640 938
Administração pública, defesa e seguridade social	130	53 596	53 586	640 938
Educação	333	8 267	7 820	85 860
Educação	333	8 267	7 820	85 860
Saúde e serviços sociais	398	6 808	6 102	46 665
Saúde e serviços sociais	398	6 808	6 102	46 665
Outros serviços coletivos, sociais e pessoais	1 073	6 382	5 649	37 886
Limpeza urbana e esgoto; e atividades conexas	14	712	694	2 918
Atividades associativas	621	3 160	2 955	20 631
Atividades recreativas, culturais e desportivas	256	1 996	1 683	13 503
Serviços pessoais	182	514	317	834

Tabela 8 - Unidades locais, pessoal ocupado em 31.12 e salários e outras remunerações, segundo Municípios das Capitais e divisão da classificação de atividades - Brasil - 1998

Municípios das capitais e divisão da classificação de atividades	Número de unidades locais	Pessoal ocupado em 31.12		Salários e outras remunerações (1 000 R\$)
		Total	Assalariado	
Boa Vista	4 243	29 766	24 763	246 402
Agricultura, pecuária, silvicultura e exploração florestal	31	119	77	295
Agricultura, pecuária e serviços relacionados com essas atividades	28	108	68	241
Silvicultura, exploração florestal e serviços relacionados com estas atividades	3	11	9	53
Pesca	1	x	x	x
Pesca, aquicultura e atividades dos serviços relacionados com estas atividades	1	x	x	x
Indústrias extrativas	5	8	0	0
Extração de carvão mineral	-	-	-	-
Extração de petróleo e serviços correlatos	-	-	-	-
Extração de minerais metálicos	2	x	x	x
Extração de minerais não-metálicos	3	x	x	x
Indústrias de transformação	297	1 431	1 038	4 237
Fabricação de produtos alimentícios e bebidas	72	486	393	1 676
Fabricação de produtos do fumo	1	x	x	x
Fabricação de produtos têxteis	4	5	0	0
Confecção de artigos do vestuário e acessórios	22	49	25	84
Preparação de couros e fabricação de artefatos de couro, artigos de viagem e calçados	4	15	10	19
Fabricação de produtos de madeira	45	169	118	303
Fabricação de celulose, papel e produtos de papel	2	3	0	0
Edição, impressão e reprodução de gravações	31	184	135	773
Fabricação de coque, refino de petróleo, elaboração de combustíveis nucleares e produção de álcool	-	-	-	-
Fabricação de produtos químicos	4	6	0	0
Fabricação de artigos de borracha e plástico	6	21	12	34
Fabricação de produtos de minerais não-metálicos	21	280	247	1 029
Metalurgia básica	5	6	1	3
Fabricação de produtos de metal - exclusive máquinas e equipamentos	38	107	50	168
Fabricação de máquinas e equipamentos	2	x	x	x
Fabricação de máquinas para escritório e equipamentos de informática	-	-	-	-
Fabricação de máquinas, aparelhos e materiais elétricos	-	-	-	-
Fabricação de material eletrônico e de aparelhos e equipamentos de comunicações	-	-	-	-
Fabricação de equipamentos de instrumentação médico-hospitalares, instrumentos de precisão e ópticos, equipamentos para automação industrial, cronômetros e relógios	3	6	3	6
Fabricação e montagem de veículos automotores, reboques e carrocerias	2	x	x	x
Fabricação de outros equipamentos de transporte	1	x	x	x
Fabricação de móveis e indústrias diversas	34	85	41	108
Reciclagem	-	-	-	-
Produção e distribuição de eletricidade, gás e água quente	3	596	594	6 336
Eletricidade, gás e água quente	1	x	x	x
Captação, tratamento e distribuição de água	2	x	x	x



Tabela 8 - Unidades locais, pessoal ocupado em 31.12 e salários e outras remunerações, segundo Municípios das Capitais e divisão da classificação de atividades - Brasil - 1998

Municípios das capitais e divisão da classificação de atividades	Número de unidades locais	Pessoal ocupado em 31.12		Salários e outras remunerações (1 000 R\$)
		Total	Assalariado	
(continuação)				
Boa Vista				
Construção	304	1 782	1 277	10 442
Construção	304	1 782	1 277	10 442
Comércio; reparação de veículos automotores, objetos pessoais e domésticos	2 496	6 539	3 601	14 373
Comércio; reparação de veículos automotores e motocicletas; e comércio a varejo de combustíveis	266	1 054	715	3 227
Comércio por atacado e intermediários do comércio	206	620	351	2 182
Comércio varejista e reparação de objetos pessoais e domésticos	2 024	4 865	2 535	8 965
Alojamento e alimentação	298	780	463	1 719
Alojamento e alimentação	298	780	463	1 719
Transporte, armazenagem e comunicações	101	963	861	8 554
Transporte terrestre	46	599	552	3 532
Transporte aquaviário	-	-	-	-
Transporte aéreo	12	75	63	594
Atividades anexas e auxiliares do transporte e agências de viagem	26	129	91	707
Correio e Telecomunicações	17	160	155	3 721
Intermediação financeira	40	256	232	8 108
Intermediação financeira, exclusive seguros e previdência privada	21	232	225	7 997
Seguros e previdência privada	13	11	6	100
Atividades auxiliares da intermediação financeira	6	13	1	12
Atividades imobiliárias, aluguéis e serviços prestados às empresas	283	1 871	1 489	8 226
Atividades imobiliárias	8	x	x	x
Aluguel de veículos, máquinas e equipamentos sem condutores ou operadores e de objetos pessoais e domésticos	16	79	56	154
Atividades de informática e conexas	19	58	29	187
Pesquisa e desenvolvimento	1	x	x	x
Serviços prestados principalmente as empresas	239	1 594	1 276	5 383
Administração pública, defesa e seguridade social	30	13 036	13 032	163 853
Administração pública, defesa e seguridade social	30	13 036	13 032	163 853
Educação	47	743	689	8 446
Educação	47	743	689	8 446
Saúde e serviços sociais	33	784	737	6 261
Saúde e serviços sociais	33	784	737	6 261
Outros serviços coletivos, sociais e pessoais	274	856	673	5 553
Limpeza urbana e esgoto; e atividades conexas	4	5	0	0
Atividades associativas	161	530	480	4 412
Atividades recreativas, culturais e desportivas	45	208	150	960
Serviços pessoais	64	113	43	181

Tabela 8 - Unidades locais, pessoal ocupado em 31.12 e salários e outras remunerações, segundo Municípios das Capitais e divisão da classificação de atividades - Brasil - 1998

Municípios das capitais e divisão da classificação de atividades	Número de unidades locais	Pessoal ocupado em 31.12		Salários e outras remunerações (1 000 R\$)
		Total	Assalariado	
Belém	16 653	275 727	252 693	2 047 701
Agricultura, pecuária, silvicultura e exploração florestal	157	1 537	1 200	7 720
Agricultura, pecuária e serviços relacionados com essas atividades	145	1 456	1 140	7 523
Silvicultura, exploração florestal e serviços relacionados com estas atividades	12	81	60	196
Pesca	49	259	189	1 372
Pesca, aquicultura e atividades dos serviços relacionados com estas atividades	49	259	189	1 372
Indústrias extrativas	24	488	467	20 965
Extração de carvão mineral	-	-	-	-
Extração de petróleo e serviços correlatos	2	x	x	x
Extração de minerais metálicos	14	15	5	152
Extração de minerais não-metálicos	8	x	x	x
Indústrias de transformação	1 061	14 860	13 276	85 290
Fabricação de produtos alimentícios e bebidas	328	5 373	4 881	31 941
Fabricação de produtos do fumo	1	x	x	x
Fabricação de produtos têxteis	25	535	506	2 160
Confecção de artigos do vestuário e acessórios	80	586	472	1 178
Preparação de couros e fabricação de artefatos de couro, artigos de viagem e calçados	14	74	52	183
Fabricação de produtos de madeira	108	3 244	3 078	15 844
Fabricação de celulose, papel e produtos de papel	11	385	373	2 533
Edição, impressão e reprodução de gravações	163	1 615	1 337	12 975
Fabricação de coque, refino de petróleo, elaboração de combustíveis nucleares e produção de álcool	1	x	x	x
Fabricação de produtos químicos	50	737	660	6 339
Fabricação de artigos de borracha e plástico	16	245	231	994
Fabricação de produtos de minerais não-metálicos	35	470	413	2 779
Metalurgia básica	19	370	345	2 358
Fabricação de produtos de metal - exclusive máquinas e equipamentos	49	223	152	740
Fabricação de máquinas e equipamentos	18	119	99	1 052
Fabricação de máquinas para escritório e equipamentos de informática	2	x	x	x
Fabricação de máquinas, aparelhos e materiais elétricos	9	67	55	237
Fabricação de material eletrônico e de aparelhos e equipamentos de comunicações	7	13	8	298
Fabricação de equipamentos de instrumentação médico-hospitalares, instrumentos de precisão e ópticos, equipamentos para automação industrial, cronômetros e relógios	10	28	15	60
Fabricação e montagem de veículos automotores, reboques e carrocerias	15	91	67	242
Fabricação de outros equipamentos de transporte	34	237	179	1 153
Fabricação de móveis e indústrias diversas	65	354	264	909
Reciclagem	1	x	x	x
Produção e distribuição de eletricidade, gás e água quente	27	2 430	2 422	63 539
Eletricidade, gás e água quente	20	1 450	1 450	50 421
Captação, tratamento e distribuição de água	7	980	972	13 118



Tabela 8 - Unidades locais, pessoal ocupado em 31.12 e salários e outras remunerações, segundo Municípios das Capitais e divisão da classificação de atividades - Brasil - 1998

Municípios das capitais e divisão da classificação de atividades	Número de unidades locais	Pessoal ocupado em 31.12		Salários e outras remunerações (1 000 R\$)
		Total	Assalariado	
(continuação)				
Belém				
Construção	747	10 420	9 091	37 811
Construção	747	10 420	9 091	37 811
Comércio; reparação de veículos automotores, objetos pessoais e domésticos	8 038	43 053	31 670	170 784
Comércio; reparação de veículos automotores e motocicletas; e comércio a varejo de combustíveis	636	4 624	3 561	18 775
Comércio por atacado e intermediários do comércio	1 435	7 495	5 294	33 828
Comércio varejista e reparação de objetos pessoais e domésticos	5 967	30 934	22 815	118 181
Alojamento e alimentação	806	6 273	5 132	16 610
Alojamento e alimentação	806	6 273	5 132	16 610
Transporte, armazenagem e comunicações	613	14 271	13 373	120 385
Transporte terrestre	219	8 688	8 373	46 062
Transporte aquaviário	91	1 478	1 349	13 873
Transporte aéreo	32	533	492	7 343
Atividades anexas e auxiliares do transporte e agências de viagem	202	1 770	1 413	15 625
Correio e Telecomunicações	69	1 802	1 746	37 482
Intermediação financeira	428	5 356	4 866	112 706
Intermediação financeira, exclusive seguros e previdência privada	173	4 058	3 953	103 508
Seguros e previdência privada	75	760	700	7 853
Atividades auxiliares da intermediação financeira	180	538	213	1 345
Atividades imobiliárias, aluguéis e serviços prestados às empresas	2 329	26 000	22 903	132 990
Atividades imobiliárias	622	3 720	3 473	12 825
Aluguel de veículos, máquinas e equipamentos sem condutores ou operadores e de objetos pessoais e domésticos	126	720	522	2 828
Atividades de informática e conexas	198	1 605	1 263	19 521
Pesquisa e desenvolvimento	13	692	683	21 120
Serviços prestados principalmente as empresas	1 370	19 263	16 962	76 695
Administração pública, defesa e seguridade social	106	106 905	106 881	966 351
Administração pública, defesa e seguridade social	106	106 905	106 881	966 351
Educação	393	14 306	13 718	168 908
Educação	393	14 306	13 718	168 908
Saúde e serviços sociais	549	20 007	18 928	89 381
Saúde e serviços sociais	549	20 007	18 928	89 381
Outros serviços coletivos, sociais e pessoais	1 326	9 562	8 577	52 890
Limpeza urbana e esgoto; e atividades conexas	11	462	445	1 786
Atividades associativas	818	4 257	3 952	29 203
Atividades recreativas, culturais e desportivas	260	3 643	3 317	19 698
Serviços pessoais	237	1 200	863	2 203

Tabela 8 - Unidades locais, pessoal ocupado em 31.12 e salários e outras remunerações, segundo Municípios das Capitais e divisão da classificação de atividades - Brasil - 1998

Municípios das capitais e divisão da classificação de atividades	Número de unidades locais	Pessoal ocupado em 31.12		Salários e outras remunerações (1 000 R\$)
		Total	Assalariado	
Macapá	59	185	156	477
Agricultura, pecuária, silvicultura e exploração florestal	3	4	4	13
Agricultura, pecuária e serviços relacionados com essas atividades	3	4	4	13
Silvicultura, exploração florestal e serviços relacionados com estas atividades	-	-	-	-
Pesca	-	-	-	-
Pesca, aquicultura e atividades dos serviços relacionados com estas atividades	-	-	-	-
Indústrias extrativas	1	x	x	x
Extração de carvão mineral	-	-	-	-
Extração de petróleo e serviços correlatos	-	-	-	-
Extração de minerais metálicos	1	x	x	x
Extração de minerais não-metálicos	-	-	-	-
Indústrias de transformação	1	x	x	x
Fabricação de produtos alimentícios e bebidas	-	-	-	-
Fabricação de produtos do fumo	1	x	x	x
Fabricação de produtos têxteis	-	-	-	-
Confecção de artigos do vestuário e acessórios	-	-	-	-
Preparação de couros e fabricação de artefatos de couro, artigos de viagem e calçados	-	-	-	-
Fabricação de produtos de madeira	-	-	-	-
Fabricação de celulose, papel e produtos de papel	-	-	-	-
Edição, impressão e reprodução de gravações	-	-	-	-
Fabricação de coque, refino de petróleo, elaboração de combustíveis nucleares e produção de álcool	-	-	-	-
Fabricação de produtos químicos	-	-	-	-
Fabricação de artigos de borracha e plástico	-	-	-	-
Fabricação de produtos de minerais não-metálicos	-	-	-	-
Metalurgia básica	-	-	-	-
Fabricação de produtos de metal - exclusive máquinas e equipamentos	-	-	-	-
Fabricação de máquinas e equipamentos	-	-	-	-
Fabricação de máquinas para escritório e equipamentos de informática	-	-	-	-
Fabricação de máquinas, aparelhos e materiais elétricos	-	-	-	-
Fabricação de material eletrônico e de aparelhos e equipamentos de comunicações	-	-	-	-
Fabricação de equipamentos de instrumentação médico-hospitalares, instrumentos de precisão e ópticos, equipamentos para automação industrial, cronômetros e relógios	-	-	-	-
Fabricação e montagem de veículos automotores, reboques e carrocerias	-	-	-	-
Fabricação de outros equipamentos de transporte	-	-	-	-
Fabricação de móveis e indústrias diversas	-	-	-	-
Reciclagem	-	-	-	-
Produção e distribuição de eletricidade, gás e água quente	-	-	-	-
Eletricidade, gás e água quente	-	-	-	-
Captação, tratamento e distribuição de água	-	-	-	-



Tabela 8 - Unidades locais, pessoal ocupado em 31.12 e salários e outras remunerações, segundo Municípios das Capitais e divisão da classificação de atividades - Brasil - 1998

Municípios das capitais e divisão da classificação de atividades	Número de unidades locais	Pessoal ocupado em 31.12		Salários e outras remunerações (1 000 R\$)
		Total	Assalariado	
(continuação)				
Macapá				
Construção	1	x	x	x
Construção	1	x	x	x
Comércio; reparação de veículos automotores, objetos pessoais e domésticos	31	32	11	47
Comércio; reparação de veículos automotores e motocicletas; e comércio a varejo de combustíveis	2	x	x	x
Comércio por atacado e intermediários do comércio	3	x	x	x
Comércio varejista e reparação de objetos pessoais e domésticos	26	28	11	46
Alojamento e alimentação	1	x	x	x
Alojamento e alimentação	1	x	x	x
Transporte, armazenagem e comunicações	2	x	x	x
Transporte terrestre	-	-	-	-
Transporte aquaviário	-	-	-	-
Transporte aéreo	-	-	-	-
Atividades anexas e auxiliares do transporte e agências de viagem	1	x	x	x
Correio e Telecomunicações	1	x	x	x
Intermediação financeira	-	-	-	-
Intermediação financeira, exclusive seguros e previdência privada	-	-	-	-
Seguros e previdência privada	-	-	-	-
Atividades auxiliares da intermediação financeira	-	-	-	-
Atividades imobiliárias, aluguéis e serviços prestados às empresas	5	3	0	1
Atividades imobiliárias	-	-	-	-
Aluguel de veículos, máquinas e equipamentos sem condutores ou operadores e de objetos pessoais e domésticos	-	-	-	-
Atividades de informática e conexas	2	x	x	x
Pesquisa e desenvolvimento	-	-	-	-
Serviços prestados principalmente as empresas	3	x	x	x
Administração pública, defesa e seguridade social	1	x	x	x
Administração pública, defesa e seguridade social	1	x	x	x
Educação	-	-	-	-
Educação	-	-	-	-
Saúde e serviços sociais	1	x	x	x
Saúde e serviços sociais	1	x	x	x
Outros serviços coletivos, sociais e pessoais	12	43	43	145
Limpeza urbana e esgoto; e atividades conexas	-	-	-	-
Atividades associativas	12	43	43	145
Atividades recreativas, culturais e desportivas	-	-	-	-
Serviços pessoais	-	-	-	-

Tabela 8 - Unidades locais, pessoal ocupado em 31.12 e salários e outras remunerações, segundo Municípios das Capitais e divisão da classificação de atividades - Brasil - 1998

Municípios das capitais e divisão da classificação de atividades	Número de unidades locais	Pessoal ocupado em 31.12		Salários e outras remunerações (1 000 R\$)
		Total	Assalariado	
Palmas	3 021	52 467	48 498	353 756
Agricultura, pecuária, silvicultura e exploração florestal	13	33	7	25
Agricultura, pecuária e serviços relacionados com essas atividades	12	x	x	x
Silvicultura, exploração florestal e serviços relacionados com estas atividades	1	x	x	x
Pesca	-	-	-	-
Pesca, aquicultura e atividades dos serviços relacionados com estas atividades	-	-	-	-
Indústrias extrativas	13	45	26	147
Extração de carvão mineral	-	-	-	-
Extração de petróleo e serviços correlatos	-	-	-	-
Extração de minerais metálicos	3	4	1	50
Extração de minerais não-metálicos	10	41	25	97
Indústrias de transformação	242	1 061	709	2 522
Fabricação de produtos alimentícios e bebidas	60	182	88	229
Fabricação de produtos do fumo	1	x	x	x
Fabricação de produtos têxteis	6	12	1	2
Confecção de artigos do vestuário e acessórios	16	38	17	28
Preparação de couros e fabricação de artefatos de couro, artigos de viagem e calçados	2	x	x	x
Fabricação de produtos de madeira	9	27	14	27
Fabricação de celulose, papel e produtos de papel	-	-	-	-
Edição, impressão e reprodução de gravações	26	181	141	945
Fabricação de coque, refino de petróleo, elaboração de combustíveis nucleares e produção de álcool	-	-	-	-
Fabricação de produtos químicos	5	8	3	19
Fabricação de artigos de borracha e plástico	6	19	8	14
Fabricação de produtos de minerais não-metálicos	34	283	237	743
Metalurgia básica	3	18	15	36
Fabricação de produtos de metal - exclusive máquinas e equipamentos	39	121	68	197
Fabricação de máquinas e equipamentos	1	x	x	x
Fabricação de máquinas para escritório e equipamentos de informática	-	-	-	-
Fabricação de máquinas, aparelhos e materiais elétricos	-	-	-	-
Fabricação de material eletrônico e de aparelhos e equipamentos de comunicações	-	-	-	-
Fabricação de equipamentos de instrumentação médico-hospitalares, instrumentos de precisão e ópticos, equipamentos para automação industrial, cronômetros e relógios	1	x	x	x
Fabricação e montagem de veículos automotores, reboques e carrocerias	4	48	42	118
Fabricação de outros equipamentos de transporte	-	-	-	-
Fabricação de móveis e indústrias diversas	29	112	69	150
Reciclagem	-	-	-	-
Produção e distribuição de eletricidade, gás e água quente	8	862	862	7 804
Eletricidade, gás e água quente	7	x	x	x
Captação, tratamento e distribuição de água	1	x	x	x



Tabela 8 - Unidades locais, pessoal ocupado em 31.12 e salários e outras remunerações, segundo Municípios das Capitais e divisão da classificação de atividades - Brasil - 1998

Municípios das capitais e divisão da classificação de atividades	Número de unidades locais	Pessoal ocupado em 31.12		Salários e outras remunerações (1 000 R\$)
		Total	Assalariado	
(continuação)				
Palmas				
Construção	238	1 911	1 536	8 220
Construção	238	1 911	1 536	8 220
Comércio; reparação de veículos automotores, objetos pessoais e domésticos	1 595	4 920	2 734	8 651
Comércio; reparação de veículos automotores e motocicletas; e comércio a varejo de combustíveis	175	805	560	2 484
Comércio por atacado e intermediários do comércio	149	567	333	1 503
Comércio varejista e reparação de objetos pessoais e domésticos	1 271	3 548	1 841	4 664
Alojamento e alimentação	163	711	471	1 193
Alojamento e alimentação	163	711	471	1 193
Transporte, armazenagem e comunicações	82	889	813	4 928
Transporte terrestre	35	615	588	2 621
Transporte aquaviário	3	33	30	123
Transporte aéreo	4	37	32	147
Atividades anexas e auxiliares do transporte e agências de viagem	30	105	71	447
Correio e Telecomunicações	10	99	92	1 590
Intermediação financeira	30	306	295	8 639
Intermediação financeira, exclusive seguros e previdência privada	17	275	269	8 300
Seguros e previdência privada	8	18	17	312
Atividades auxiliares da intermediação financeira	5	13	9	27
Atividades imobiliárias, aluguéis e serviços prestados às empresas	255	1 265	894	3 575
Atividades imobiliárias	24	114	60	167
Aluguel de veículos, máquinas e equipamentos sem condutores ou operadores e de objetos pessoais e domésticos	23	75	42	271
Atividades de informática e conexas	29	136	94	446
Pesquisa e desenvolvimento	2	6	5	5
Serviços prestados principalmente as empresas	177	934	693	2 687
Administração pública, defesa e seguridade social	49	20 643	20 642	201 299
Administração pública, defesa e seguridade social	49	20 643	20 642	201 299
Educação	59	18 574	18 514	99 607
Educação	59	18 574	18 514	99 607
Saúde e serviços sociais	89	630	474	2 199
Saúde e serviços sociais	89	630	474	2 199
Outros serviços coletivos, sociais e pessoais	185	617	521	4 946
Limpeza urbana e esgoto; e atividades conexas	4	6	1	8
Atividades associativas	129	386	364	3 174
Atividades recreativas, culturais e desportivas	25	192	151	1 750
Serviços pessoais	27	33	5	15

Tabela 8 - Unidades locais, pessoal ocupado em 31.12 e salários e outras remunerações, segundo Municípios das Capitais e divisão da classificação de atividades - Brasil - 1998

Municípios das capitais e divisão da classificação de atividades	Número de unidades locais	Pessoal ocupado em 31.12		Salários e outras remunerações (1 000 R\$)
		Total	Assalariado	
(continuação)				
São Luís	15 150	138 119	118 347	965 068
Agricultura, pecuária, silvicultura e exploração florestal	54	934	831	5 291
Agricultura, pecuária e serviços relacionados com essas atividades	53	x	x	x
Silvicultura, exploração florestal e serviços relacionados com estas atividades	1	x	x	x
Pesca	6	8	0	0
Pesca, aquicultura e atividades dos serviços relacionados com estas atividades	6	8	0	0
Indústrias extrativas	14	248	230	3 597
Extração de carvão mineral	-	-	-	-
Extração de petróleo e serviços correlatos	-	-	-	-
Extração de minerais metálicos	5	164	158	3 405
Extração de minerais não-metálicos	9	84	72	192
Indústrias de transformação	1 036	8 710	7 292	66 559
Fabricação de produtos alimentícios e bebidas	166	2 025	1 787	14 192
Fabricação de produtos do fumo	1	x	x	x
Fabricação de produtos têxteis	42	164	98	667
Confecção de artigos do vestuário e acessórios	286	499	192	429
Preparação de couros e fabricação de artefatos de couro, artigos de viagem e calçados	12	15	5	6
Fabricação de produtos de madeira	40	184	127	380
Fabricação de celulose, papel e produtos de papel	7	126	120	397
Edição, impressão e reprodução de gravações	112	811	636	4 646
Fabricação de coque, refino de petróleo, elaboração de combustíveis nucleares e produção de álcool	1	x	x	x
Fabricação de produtos químicos	38	457	412	2 959
Fabricação de artigos de borracha e plástico	25	210	160	458
Fabricação de produtos de minerais não-metálicos	57	644	555	1 996
Metalurgia básica	32	1 970	1 929	34 627
Fabricação de produtos de metal - exclusive máquinas e equipamentos	80	679	546	2 271
Fabricação de máquinas e equipamentos	13	164	146	507
Fabricação de máquinas para escritório e equipamentos de informática	1	x	x	x
Fabricação de máquinas, aparelhos e materiais elétricos	7	19	7	17
Fabricação de material eletrônico e de aparelhos e equipamentos de comunicações	2	x	x	x
Fabricação de equipamentos de instrumentação médico-hospitalares, instrumentos de precisão e ópticos, equipamentos para automação industrial, cronômetros e relógios	12	68	53	241
Fabricação e montagem de veículos automotores, reboques e carrocerias	9	41	25	88
Fabricação de outros equipamentos de transporte	4	39	32	157
Fabricação de móveis e indústrias diversas	88	540	411	1 228
Reciclagem	1	x	x	x
Produção e distribuição de eletricidade, gás e água quente	5	3 508	3 504	56 617
Eletricidade, gás e água quente	2	x	x	x
Captação, tratamento e distribuição de água	3	x	x	x



Tabela 8 - Unidades locais, pessoal ocupado em 31.12 e salários e outras remunerações, segundo Municípios das Capitais e divisão da classificação de atividades - Brasil - 1998

Municípios das capitais e divisão da classificação de atividades	Número de unidades locais	Pessoal ocupado em 31.12		Salários e outras remunerações (1 000 R\$)
		Total	Assalariado	
(continuação)				
São Luís				
Construção	878	11 162	9 604	44 714
Construção	878	11 162	9 604	44 714
Comércio; reparação de veículos automotores, objetos pessoais e domésticos	8 306	29 231	18 767	91 898
Comércio; reparação de veículos automotores e motocicletas; e comércio a varejo de combustíveis	612	3 397	2 448	13 177
Comércio por atacado e intermediários do comércio	737	3 615	2 564	14 448
Comércio varejista e reparação de objetos pessoais e domésticos	6 957	22 219	13 755	64 273
Alojamento e alimentação	652	4 110	3 223	8 926
Alojamento e alimentação	652	4 110	3 223	8 926
Transporte, armazenagem e comunicações	384	9 902	9 370	95 127
Transporte terrestre	214	7 072	6 788	55 470
Transporte aquaviário	13	242	222	2 227
Transporte aéreo	18	156	140	1 777
Atividades anexas e auxiliares do transporte e agências de viagem	107	1 139	948	13 670
Correio e Telecomunicações	32	1 293	1 272	21 983
Intermediação financeira	221	2 417	2 227	50 027
Intermediação financeira, exclusive seguros e previdência privada	96	1 935	1 899	47 280
Seguros e previdência privada	49	260	231	2 273
Atividades auxiliares da intermediação financeira	76	222	97	474
Atividades imobiliárias, aluguéis e serviços prestados às empresas	1 491	14 018	11 853	75 898
Atividades imobiliárias	275	1 173	947	2 949
Aluguel de veículos, máquinas e equipamentos sem condutores ou operadores e de objetos pessoais e domésticos	49	185	117	611
Atividades de informática e conexas	151	735	490	4 501
Pesquisa e desenvolvimento	7	146	137	1 116
Serviços prestados principalmente as empresas	1 009	11 779	10 162	66 720
Administração pública, defesa e seguridade social	54	30 192	30 186	315 921
Administração pública, defesa e seguridade social	54	30 192	30 186	315 921
Educação	367	9 151	8 693	85 838
Educação	367	9 151	8 693	85 838
Saúde e serviços sociais	478	8 608	7 588	41 425
Saúde e serviços sociais	478	8 608	7 588	41 425
Outros serviços coletivos, sociais e pessoais	1 204	5 920	4 979	23 228
Limpeza urbana e esgoto; e atividades conexas	3	5	0	0
Atividades associativas	807	4 038	3 648	17 779
Atividades recreativas, culturais e desportivas	220	1 302	989	4 627
Serviços pessoais	174	575	342	823

Tabela 8 - Unidades locais, pessoal ocupado em 31.12 e salários e outras remunerações, segundo Municípios das Capitais e divisão da classificação de atividades - Brasil - 1998

Municípios das capitais e divisão da classificação de atividades	Número de unidades locais	Pessoal ocupado em 31.12		Salários e outras remunerações (1 000 R\$)
		Total	Assalariado	
Teresina	13 976	159 337	141 971	835 817
Agricultura, pecuária, silvicultura e exploração florestal	134	1 096	859	1 706
Agricultura, pecuária e serviços relacionados com essas atividades	122	1 059	845	1 634
Silvicultura, exploração florestal e serviços relacionados com estas atividades	12	37	14	72
Pesca	2	x	x	x
Pesca, aquicultura e atividades dos serviços relacionados com estas atividades	2	x	x	x
Indústrias extrativas	14	114	81	152
Extração de carvão mineral	-	-	-	-
Extração de petróleo e serviços correlatos	-	-	-	-
Extração de minerais metálicos	1	x	x	x
Extração de minerais não-metálicos	13	x	x	x
Indústrias de transformação	1 142	11 957	10 420	33 372
Fabricação de produtos alimentícios e bebidas	307	2 523	2 169	9 603
Fabricação de produtos do fumo	2	x	x	x
Fabricação de produtos têxteis	34	135	85	159
Confecção de artigos do vestuário e acessórios	213	3 179	2 921	8 168
Preparação de couros e fabricação de artefatos de couro, artigos de viagem e calçados	21	246	214	759
Fabricação de produtos de madeira	43	192	132	237
Fabricação de celulose, papel e produtos de papel	12	48	27	55
Edição, impressão e reprodução de gravações	103	775	623	2 607
Fabricação de coque, refino de petróleo, elaboração de combustíveis nucleares e produção de álcool	-	-	-	-
Fabricação de produtos químicos	38	386	328	954
Fabricação de artigos de borracha e plástico	30	378	329	878
Fabricação de produtos de minerais não-metálicos	84	1 627	1 488	4 087
Metalurgia básica	16	38	16	28
Fabricação de produtos de metal - exclusive máquinas e equipamentos	100	597	466	984
Fabricação de máquinas e equipamentos	14	252	224	465
Fabricação de máquinas para escritório e equipamentos de informática	2	x	x	x
Fabricação de máquinas, aparelhos e materiais elétricos	13	69	46	90
Fabricação de material eletrônico e de aparelhos e equipamentos de comunicações	7	168	157	413
Fabricação de equipamentos de instrumentação médico-hospitalares, instrumentos de precisão e ópticos, equipamentos para automação industrial, cronômetros e relógios	11	50	36	72
Fabricação e montagem de veículos automotores, reboques e carrocerias	16	134	115	345
Fabricação de outros equipamentos de transporte	6	19	10	18
Fabricação de móveis e indústrias diversas	69	1 099	1 000	3 043
Reciclagem	1	x	x	x
Produção e distribuição de eletricidade, gás e água quente	5	1 082	1 081	21 857
Eletricidade, gás e água quente	3	x	x	x
Captação, tratamento e distribuição de água	2	x	x	x



Tabela 8 - Unidades locais, pessoal ocupado em 31.12 e salários e outras remunerações, segundo Municípios das Capitais e divisão da classificação de atividades - Brasil - 1998

Municípios das capitais e divisão da classificação de atividades	Número de unidades locais	Pessoal ocupado em 31.12		Salários e outras remunerações (1 000 R\$)
		Total	Assalariado	
(continuação)				
Teresina				
Construção	601	10 797	9 690	30 652
Construção	601	10 797	9 690	30 652
Comércio; reparação de veículos automotores, objetos pessoais e domésticos	8 089	27 843	18 337	57 602
Comércio; reparação de veículos automotores e motocicletas; e comércio a varejo de combustíveis	738	3 965	2 995	10 821
Comércio por atacado e intermediários do comércio	927	4 023	2 691	11 129
Comércio varejista e reparação de objetos pessoais e domésticos	6 424	19 855	12 651	35 652
Alojamento e alimentação	614	3 331	2 600	5 824
Alojamento e alimentação	614	3 331	2 600	5 824
Transporte, armazenagem e comunicações	307	6 232	5 862	41 700
Transporte terrestre	176	4 716	4 495	22 531
Transporte aquaviário	2	x	x	x
Transporte aéreo	10	x	x	x
Atividades anexas e auxiliares do transporte e agências de viagem	78	388	282	2 078
Correio e Telecomunicações	41	1 031	1 009	16 486
Intermediação financeira	184	2 191	2 012	50 912
Intermediação financeira, exclusive seguros e previdência privada	86	1 780	1 722	48 126
Seguros e previdência privada	32	217	202	2 315
Atividades auxiliares da intermediação financeira	66	194	88	471
Atividades imobiliárias, aluguéis e serviços prestados às empresas	1 022	8 276	6 852	29 372
Atividades imobiliárias	235	1 738	1 499	3 222
Aluguel de veículos, máquinas e equipamentos sem condutores ou operadores e de objetos pessoais e domésticos	45	113	61	125
Atividades de informática e conexas	96	608	458	3 350
Pesquisa e desenvolvimento	5	594	592	8 959
Serviços prestados principalmente as empresas	641	5 223	4 242	13 717
Administração pública, defesa e seguridade social	68	39 483	39 479	346 536
Administração pública, defesa e seguridade social	68	39 483	39 479	346 536
Educação	394	37 370	36 720	184 132
Educação	394	37 370	36 720	184 132
Saúde e serviços sociais	369	4 511	3 786	13 705
Saúde e serviços sociais	369	4 511	3 786	13 705
Outros serviços coletivos, sociais e pessoais	1 031	5 053	4 192	18 294
Limpeza urbana e esgoto; e atividades conexas	7	204	197	976
Atividades associativas	688	3 386	2 963	13 704
Atividades recreativas, culturais e desportivas	141	910	710	2 977
Serviços pessoais	195	553	322	637

Tabela 8 - Unidades locais, pessoal ocupado em 31.12 e salários e outras remunerações, segundo Municípios das Capitais e divisão da classificação de atividades - Brasil - 1998

Municípios das capitais e divisão da classificação de atividades	Número de unidades locais	Pessoal ocupado em 31.12		Salários e outras remunerações (1 000 R\$)
		Total	Assalariado	
(continuação)				
Fortaleza	52 346	409 548	343 231	2 414 734
Agricultura, pecuária, silvicultura e exploração florestal	239	1 728	1 347	4 323
Agricultura, pecuária e serviços relacionados com essas atividades	214	1 689	1 344	4 316
Silvicultura, exploração florestal e serviços relacionados com estas atividades	25	39	3	7
Pesca	25	846	803	1 236
Pesca, aquicultura e atividades dos serviços relacionados com estas atividades	25	846	803	1 236
Indústrias extrativas	41	400	332	1 362
Extração de carvão mineral	-	-	-	-
Extração de petróleo e serviços correlatos	1	x	x	x
Extração de minerais metálicos	4	x	x	x
Extração de minerais não-metálicos	36	392	331	1 353
Indústrias de transformação	5 930	65 977	57 914	258 903
Fabricação de produtos alimentícios e bebidas	964	13 173	11 911	51 057
Fabricação de produtos do fumo	2	x	x	x
Fabricação de produtos têxteis	227	4 121	3 791	16 326
Confecção de artigos do vestuário e acessórios	2 337	21 863	18 887	48 127
Preparação de couros e fabricação de artefatos de couro, artigos de viagem e calçados	203	2 705	2 428	7 170
Fabricação de produtos de madeira	119	811	631	1 250
Fabricação de celulose, papel e produtos de papel	40	1 856	1 799	29 305
Edição, impressão e reprodução de gravações	431	4 054	3 392	24 273
Fabricação de coque, refino de petróleo, elaboração de combustíveis nucleares e produção de álcool	4	x	x	x
Fabricação de produtos químicos	217	1 990	1 697	12 906
Fabricação de artigos de borracha e plástico	126	1 602	1 404	5 346
Fabricação de produtos de minerais não-metálicos	154	1 735	1 492	3 989
Metalurgia básica	112	579	441	1 538
Fabricação de produtos de metal - exclusive máquinas e equipamentos	263	2 945	2 545	10 774
Fabricação de máquinas e equipamentos	98	2 967	2 826	15 772
Fabricação de máquinas para escritório e equipamentos de informática	6	24	15	308
Fabricação de máquinas, aparelhos e materiais elétricos	38	977	923	5 354
Fabricação de material eletrônico e de aparelhos e equipamentos de comunicações	21	152	118	2 691
Fabricação de equipamentos de instrumentação médico-hospitalares, instrumentos de precisão e ópticos, equipamentos para automação industrial, cronômetros e relógios	44	896	822	3 970
Fabricação e montagem de veículos automotores, reboques e carrocerias	66	471	375	2 346
Fabricação de outros equipamentos de transporte	20	288	254	1 111
Fabricação de móveis e indústrias diversas	429	2 599	2 017	6 203
Reciclagem	9	94	78	168
Produção e distribuição de eletricidade, gás e água quente	29	2 127	2 122	67 692
Eletricidade, gás e água quente	25	1 204	1 204	38 454
Captação, tratamento e distribuição de água	4	923	918	29 238



Tabela 8 - Unidades locais, pessoal ocupado em 31.12 e salários e outras remunerações, segundo Municípios das Capitais e divisão da classificação de atividades - Brasil - 1998

Municípios das capitais e divisão da classificação de atividades	Número de unidades locais	Pessoal ocupado em 31.12		Salários e outras remunerações (1 000 R\$)
		Total	Assalariado	
(continuação)				
Fortaleza				
Construção	1 646	19 681	16 624	79 291
Construção	1 646	19 681	16 624	79 291
Comércio; reparação de veículos automotores, objetos pessoais e domésticos	28 341	93 994	59 621	268 297
Comércio; reparação de veículos automotores e motocicletas; e comércio a varejo de combustíveis	2 069	11 554	8 483	44 312
Comércio por atacado e intermediários do comércio	3 257	16 456	11 453	70 624
Comércio varejista e reparação de objetos pessoais e domésticos	23 015	65 984	39 685	153 361
Alojamento e alimentação	2 827	16 136	12 602	34 806
Alojamento e alimentação	2 827	16 136	12 602	34 806
Transporte, armazenagem e comunicações	1 178	21 550	19 982	158 153
Transporte terrestre	592	15 156	14 343	88 424
Transporte aquaviário	15	143	120	931
Transporte aéreo	23	341	317	4 199
Atividades anexas e auxiliares do transporte e agências de viagem	413	2 644	2 009	14 567
Correio e Telecomunicações	135	3 266	3 193	50 031
Intermediação financeira	665	7 650	6 873	175 603
Intermediação financeira, exclusive seguros e previdência privada	320	5 555	5 283	156 888
Seguros e previdência privada	98	1 230	1 170	14 806
Atividades auxiliares da intermediação financeira	247	865	420	3 909
Atividades imobiliárias, aluguéis e serviços prestados às empresas	6 312	40 826	32 525	164 189
Atividades imobiliárias	2 280	14 173	12 329	45 582
Aluguel de veículos, máquinas e equipamentos sem condutores ou operadores e de objetos pessoais e domésticos	448	1 346	756	2 781
Atividades de informática e conexas	538	2 301	1 356	20 430
Pesquisa e desenvolvimento	24	416	389	7 619
Serviços prestados principalmente as empresas	3 022	22 590	17 695	87 777
Administração pública, defesa e seguridade social	107	64 397	64 342	758 262
Administração pública, defesa e seguridade social	107	64 397	64 342	758 262
Educação	1 111	24 948	23 266	222 057
Educação	1 111	24 948	23 266	222 057
Saúde e serviços sociais	971	29 027	27 178	147 840
Saúde e serviços sociais	971	29 027	27 178	147 840
Outros serviços coletivos, sociais e pessoais	2 924	20 261	17 700	72 721
Limpeza urbana e esgoto; e atividades conexas	20	933	903	3 721
Atividades associativas	1 637	13 030	12 126	43 011
Atividades recreativas, culturais e desportivas	643	4 090	3 237	23 130
Serviços pessoais	624	2 208	1 434	2 860

Tabela 8 - Unidades locais, pessoal ocupado em 31.12 e salários e outras remunerações, segundo Municípios das Capitais e divisão da classificação de atividades - Brasil - 1998

Municípios das capitais e divisão da classificação de atividades	Número de unidades locais	Pessoal ocupado em 31.12		Salários e outras remunerações (1 000 R\$)
		Total	Assalariado	
Natal	17 001	188 533	166 565	1 119 988
Agricultura, pecuária, silvicultura e exploração florestal	58	316	205	530
Agricultura, pecuária e serviços relacionados com essas atividades	43	292	204	525
Silvicultura, exploração florestal e serviços relacionados com estas atividades	15	24	1	5
Pesca	11	145	135	554
Pesca, aquicultura e atividades dos serviços relacionados com estas atividades	11	145	135	554
Indústrias extrativas	18	833	821	34 409
Extração de carvão mineral	-	-	-	-
Extração de petróleo e serviços correlatos	4	614	614	33 121
Extração de minerais metálicos	-	-	-	-
Extração de minerais não-metálicos	14	219	207	1 287
Indústrias de transformação	1 165	14 773	13 215	44 663
Fabricação de produtos alimentícios e bebidas	331	3 458	3 046	9 453
Fabricação de produtos do fumo	1	x	x	x
Fabricação de produtos têxteis	38	2 116	2 059	7 990
Confecção de artigos do vestuário e acessórios	210	4 718	4 441	10 715
Preparação de couros e fabricação de artefatos de couro, artigos de viagem e calçados	16	674	646	2 483
Fabricação de produtos de madeira	59	188	123	325
Fabricação de celulose, papel e produtos de papel	11	42	28	91
Edição, impressão e reprodução de gravações	130	1 136	944	6 547
Fabricação de coque, refino de petróleo, elaboração de combustíveis nucleares e produção de álcool	1	x	x	x
Fabricação de produtos químicos	36	161	114	595
Fabricação de artigos de borracha e plástico	17	218	185	586
Fabricação de produtos de minerais não-metálicos	43	413	347	892
Metalurgia básica	23	107	75	173
Fabricação de produtos de metal - exclusive máquinas e equipamentos	54	257	174	426
Fabricação de máquinas e equipamentos	16	308	291	1 359
Fabricação de máquinas para escritório e equipamentos de informática	2	x	x	x
Fabricação de máquinas, aparelhos e materiais elétricos	7	15	7	17
Fabricação de material eletrônico e de aparelhos e equipamentos de comunicações	4	119	111	356
Fabricação de equipamentos de instrumentação médico-hospitalares, instrumentos de precisão e ópticos, equipamentos para automação industrial, cronômetros e relógios	25	115	86	349
Fabricação e montagem de veículos automotores, reboques e carrocerias	23	111	78	277
Fabricação de outros equipamentos de transporte	6	5	0	6
Fabricação de móveis e indústrias diversas	106	546	403	1 044
Reciclagem	6	29	22	55
Produção e distribuição de eletricidade, gás e água quente	8	1 920	1 915	38 204
Eletricidade, gás e água quente	3	744	740	18 743
Captação, tratamento e distribuição de água	5	1 176	1 175	19 461



Tabela 8 - Unidades locais, pessoal ocupado em 31.12 e salários e outras remunerações, segundo Municípios das Capitais e divisão da classificação de atividades - Brasil - 1998

Municípios das capitais e divisão da classificação de atividades	Número de unidades locais	Pessoal ocupado em 31.12		Salários e outras remunerações (1 000 R\$)
		Total	Assalariado	
(continuação)				
Natal				
Construção	626	7 135	6 076	24 955
Construção	626	7 135	6 076	24 955
Comércio; reparação de veículos automotores, objetos pessoais e domésticos	9 194	34 571	23 044	86 377
Comércio; reparação de veículos automotores e motocicletas; e comércio a varejo de combustíveis	933	4 785	3 469	18 066
Comércio por atacado e intermediários do comércio	1 097	5 081	3 528	17 554
Comércio varejista e reparação de objetos pessoais e domésticos	7 164	24 705	16 047	50 756
Alojamento e alimentação	1 136	8 061	6 522	16 518
Alojamento e alimentação	1 136	8 061	6 522	16 518
Transporte, armazenagem e comunicações	417	8 000	7 448	59 746
Transporte terrestre	190	5 431	5 208	29 431
Transporte aquaviário	8	88	84	757
Transporte aéreo	11	145	136	1 902
Atividades anexas e auxiliares do transporte e agências de viagem	172	948	651	6 114
Correio e Telecomunicações	36	1 388	1 369	21 543
Intermediação financeira	294	2 742	2 441	63 928
Intermediação financeira, exclusive seguros e previdência privada	128	2 066	1 976	58 900
Seguros e previdência privada	61	423	381	4 578
Atividades auxiliares da intermediação financeira	105	253	84	450
Atividades imobiliárias, aluguéis e serviços prestados às empresas	1 798	11 617	9 236	39 350
Atividades imobiliárias	502	3 605	3 080	8 839
Aluguel de veículos, máquinas e equipamentos sem condutores ou operadores e de objetos pessoais e domésticos	140	425	235	976
Atividades de informática e conexas	142	725	527	5 806
Pesquisa e desenvolvimento	4	557	555	3 861
Serviços prestados principalmente as empresas	1 010	6 305	4 839	19 869
Administração pública, defesa e seguridade social	63	71 017	71 013	514 034
Administração pública, defesa e seguridade social	63	71 017	71 013	514 034
Educação	429	12 205	11 648	135 215
Educação	429	12 205	11 648	135 215
Saúde e serviços sociais	559	6 727	5 487	25 052
Saúde e serviços sociais	559	6 727	5 487	25 052
Outros serviços coletivos, sociais e pessoais	1 225	8 471	7 359	36 452
Limpeza urbana e esgoto; e atividades conexas	10	1 254	1 241	9 194
Atividades associativas	641	4 374	3 993	16 421
Atividades recreativas, culturais e desportivas	278	1 830	1 458	9 491
Serviços pessoais	296	1 013	667	1 347

Tabela 8 - Unidades locais, pessoal ocupado em 31.12 e salários e outras remunerações, segundo Municípios das Capitais e divisão da classificação de atividades - Brasil - 1998

Municípios das capitais e divisão da classificação de atividades	Número de unidades locais	Pessoal ocupado em 31.12		Salários e outras remunerações (1 000 R\$)
		Total	Assalariado	
João Pessoa	12 756	179 541	162 167	1 162 195
Agricultura, pecuária, silvicultura e exploração florestal	53	700	587	2 299
Agricultura, pecuária e serviços relacionados com essas atividades	52	x	x	x
Silvicultura, exploração florestal e serviços relacionados com estas atividades	1	x	x	x
Pesca	4	132	127	274
Pesca, aquicultura e atividades dos serviços relacionados com estas atividades	4	132	127	274
Indústrias extrativas	18	118	74	219
Extração de carvão mineral	-	-	-	-
Extração de petróleo e serviços correlatos	-	-	-	-
Extração de minerais metálicos	2	x	x	x
Extração de minerais não-metálicos	16	x	x	x
Indústrias de transformação	933	13 037	11 551	55 713
Fabricação de produtos alimentícios e bebidas	276	3 408	2 956	15 123
Fabricação de produtos do fumo	1	x	x	x
Fabricação de produtos têxteis	40	2 211	2 148	10 013
Confecção de artigos do vestuário e acessórios	159	1 371	1 146	4 797
Preparação de couros e fabricação de artefatos de couro, artigos de viagem e calçados	28	1 368	1 327	4 185
Fabricação de produtos de madeira	20	81	58	128
Fabricação de celulose, papel e produtos de papel	13	204	189	1 471
Edição, impressão e reprodução de gravações	141	1 306	1 083	5 048
Fabricação de coque, refino de petróleo, elaboração de combustíveis nucleares e produção de álcool	1	x	x	x
Fabricação de produtos químicos	23	144	95	861
Fabricação de artigos de borracha e plástico	33	846	792	5 547
Fabricação de produtos de minerais não-metálicos	45	865	782	4 833
Metalurgia básica	10	41	25	95
Fabricação de produtos de metal - exclusive máquinas e equipamentos	49	255	176	653
Fabricação de máquinas e equipamentos	7	89	80	303
Fabricação de máquinas para escritório e equipamentos de informática	-	-	-	-
Fabricação de máquinas, aparelhos e materiais elétricos	6	138	122	250
Fabricação de material eletrônico e de aparelhos e equipamentos de comunicações	2	x	x	x
Fabricação de equipamentos de instrumentação médico-hospitalares, instrumentos de precisão e ópticos, equipamentos para automação industrial, cronômetros e relógios	12	187	165	926
Fabricação e montagem de veículos automotores, reboques e carrocerias	9	27	13	31
Fabricação de outros equipamentos de transporte	2	x	x	x
Fabricação de móveis e indústrias diversas	52	386	299	884
Reciclagem	4	57	51	143
Produção e distribuição de eletricidade, gás e água quente	9	1 998	1 995	30 535
Eletricidade, gás e água quente	5	1 217	1 216	16 718
Captação, tratamento e distribuição de água	4	781	779	13 817



Tabela 8 - Unidades locais, pessoal ocupado em 31.12 e salários e outras remunerações, segundo Municípios das Capitais e divisão da classificação de atividades - Brasil - 1998

Municípios das capitais e divisão da classificação de atividades	Número de unidades locais	Pessoal ocupado em 31.12		Salários e outras remunerações (1 000 R\$)
		Total	Assalariado	
(continuação)				
João Pessoa				
Construção	608	8 686	7 468	25 077
Construção	608	8 686	7 468	25 077
Comércio; reparação de veículos automotores, objetos pessoais e domésticos	6 226	22 350	13 915	56 010
Comércio; reparação de veículos automotores e motocicletas; e comércio a varejo de combustíveis	570	3 448	2 498	12 720
Comércio por atacado e intermediários do comércio	568	2 234	1 344	6 122
Comércio varejista e reparação de objetos pessoais e domésticos	5 088	16 668	10 073	37 168
Alojamento e alimentação	629	3 844	2 954	8 887
Alojamento e alimentação	629	3 844	2 954	8 887
Transporte, armazenagem e comunicações	282	6 428	6 044	92 599
Transporte terrestre	120	4 233	4 098	63 954
Transporte aquaviário	2	x	x	x
Transporte aéreo	5	x	x	x
Atividades anexas e auxiliares do transporte e agências de viagem	113	485	281	864
Correio e Telecomunicações	42	1 642	1 599	26 905
Intermediação financeira	227	2 597	2 378	60 481
Intermediação financeira, exclusive seguros e previdência privada	99	1 918	1 875	52 464
Seguros e previdência privada	49	486	446	7 639
Atividades auxiliares da intermediação financeira	79	193	57	379
Atividades imobiliárias, aluguéis e serviços prestados às empresas	1 881	12 949	10 554	42 980
Atividades imobiliárias	820	4 259	3 469	9 716
Aluguel de veículos, máquinas e equipamentos sem condutores ou operadores e de objetos pessoais e domésticos	82	245	112	457
Atividades de informática e conexas	134	1 297	1 074	7 705
Pesquisa e desenvolvimento	4	302	299	2 884
Serviços prestados principalmente as empresas	841	6 846	5 600	22 219
Administração pública, defesa e seguridade social	43	79 614	79 602	571 660
Administração pública, defesa e seguridade social	43	79 614	79 602	571 660
Educação	416	13 763	13 175	168 390
Educação	416	13 763	13 175	168 390
Saúde e serviços sociais	374	5 728	4 980	21 029
Saúde e serviços sociais	374	5 728	4 980	21 029
Outros serviços coletivos, sociais e pessoais	1 053	7 597	6 763	26 043
Limpeza urbana e esgoto; e atividades conexas	20	2 269	2 254	6 585
Atividades associativas	585	2 599	2 343	10 668
Atividades recreativas, culturais e desportivas	227	1 427	1 142	5 721
Serviços pessoais	221	1 302	1 024	3 068

Tabela 8 - Unidades locais, pessoal ocupado em 31.12 e salários e outras remunerações, segundo Municípios das Capitais e divisão da classificação de atividades - Brasil - 1998

Municípios das capitais e divisão da classificação de atividades	Número de unidades locais	Pessoal ocupado em 31.12		Salários e outras remunerações (1 000 R\$)
		Total	Assalariado	
Recife	33 146	437 309	390 229	3 300 521
Agricultura, pecuária, silvicultura e exploração florestal	273	3 158	2 619	23 062
Agricultura, pecuária e serviços relacionados com essas atividades	257	3 111	2 598	22 982
Silvicultura, exploração florestal e serviços relacionados com estas atividades	16	47	21	80
Pesca	18	110	78	451
Pesca, aquicultura e atividades dos serviços relacionados com estas atividades	18	110	78	451
Indústrias extrativas	26	347	308	4 178
Extração de carvão mineral	-	-	-	-
Extração de petróleo e serviços correlatos	-	-	-	-
Extração de minerais metálicos	-	-	-	-
Extração de minerais não-metálicos	26	347	308	4 178
Indústrias de transformação	2 520	34 419	30 633	257 764
Fabricação de produtos alimentícios e bebidas	737	11 813	10 636	65 362
Fabricação de produtos do fumo	6	130	125	2 049
Fabricação de produtos têxteis	67	679	585	3 904
Confecção de artigos do vestuário e acessórios	382	3 169	2 604	9 800
Preparação de couros e fabricação de artefatos de couro, artigos de viagem e calçados	40	252	204	2 346
Fabricação de produtos de madeira	52	248	164	857
Fabricação de celulose, papel e produtos de papel	53	877	792	6 486
Edição, impressão e reprodução de gravações	280	3 317	2 864	32 433
Fabricação de coque, refino de petróleo, elaboração de combustíveis nucleares e produção de álcool	16	179	171	3 289
Fabricação de produtos químicos	135	3 207	3 064	49 891
Fabricação de artigos de borracha e plástico	87	1 180	1 012	5 935
Fabricação de produtos de minerais não-metálicos	106	2 595	2 435	20 086
Metalurgia básica	46	881	818	10 376
Fabricação de produtos de metal - exclusive máquinas e equipamentos	141	1 289	1 073	5 039
Fabricação de máquinas e equipamentos	77	848	745	7 453
Fabricação de máquinas para escritório e equipamentos de informática	5	90	85	973
Fabricação de máquinas, aparelhos e materiais elétricos	45	1 819	1 758	16 887
Fabricação de material eletrônico e de aparelhos e equipamentos de comunicações	21	177	153	3 552
Fabricação de equipamentos de instrumentação médico-hospitalares, instrumentos de precisão e ópticos, equipamentos para automação industrial, cronômetros e relógios	25	114	81	920
Fabricação e montagem de veículos automotores, reboques e carrocerias	37	397	353	6 067
Fabricação de outros equipamentos de transporte	14	136	109	575
Fabricação de móveis e indústrias diversas	145	967	750	3 078
Reciclagem	3	55	52	405
Produção e distribuição de eletricidade, gás e água quente	28	3 849	3 831	104 152
Eletricidade, gás e água quente	19	3 722	3 722	103 796
Captação, tratamento e distribuição de água	9	127	109	356



Tabela 8 - Unidades locais, pessoal ocupado em 31.12 e salários e outras remunerações, segundo Municípios das Capitais e divisão da classificação de atividades - Brasil - 1998

Municípios das capitais e divisão da classificação de atividades	Número de unidades locais	Pessoal ocupado em 31.12		Salários e outras remunerações (1 000 R\$)
		Total	Assalariado	
(continuação)				
Recife				
Construção	1 166	24 330	21 919	95 674
Construção	1 166	24 330	21 919	95 674
Comércio; reparação de veículos automotores, objetos pessoais e domésticos	14 755	81 707	60 413	311 286
Comércio; reparação de veículos automotores e motocicletas; e comércio a varejo de combustíveis	1 402	10 660	8 298	50 871
Comércio por atacado e intermediários do comércio	2 386	15 902	12 009	75 394
Comércio varejista e reparação de objetos pessoais e domésticos	10 967	55 145	40 106	185 021
Alojamento e alimentação	2 188	17 856	14 731	42 671
Alojamento e alimentação	2 188	17 856	14 731	42 671
Transporte, armazenagem e comunicações	1 050	22 092	20 626	202 809
Transporte terrestre	517	13 030	12 341	89 063
Transporte aquaviário	4	40	32	270
Transporte aéreo	31	647	619	9 209
Atividades anexas e auxiliares do transporte e agências de viagem	412	3 652	2 988	23 967
Correio e Telecomunicações	86	4 723	4 646	80 298
Intermediação financeira	706	9 816	9 114	215 961
Intermediação financeira, exclusive seguros e previdência privada	314	7 703	7 525	196 266
Seguros e previdência privada	135	1 220	1 098	15 840
Atividades auxiliares da intermediação financeira	257	893	491	3 854
Atividades imobiliárias, aluguéis e serviços prestados às empresas	5 991	47 454	39 327	205 062
Atividades imobiliárias	2 464	14 930	13 054	40 880
Aluguel de veículos, máquinas e equipamentos sem condutores ou operadores e de objetos pessoais e domésticos	275	1 232	804	3 640
Atividades de informática e conexas	482	3 761	2 901	45 161
Pesquisa e desenvolvimento	14	198	183	4 804
Serviços prestados principalmente às empresas	2 756	27 333	22 385	110 577
Administração pública, defesa e seguridade social	112	122 213	122 192	1 337 758
Administração pública, defesa e seguridade social	112	122 213	122 192	1 337 758
Educação	750	24 109	22 993	260 562
Educação	750	24 109	22 993	260 562
Saúde e serviços sociais	1 206	25 010	22 553	131 923
Saúde e serviços sociais	1 206	25 010	22 553	131 923
Outros serviços coletivos, sociais e pessoais	2 357	20 839	18 892	107 207
Limpeza urbana e esgoto; e atividades conexas	18	4 707	4 686	19 374
Atividades associativas	1 327	9 936	9 403	56 484
Atividades recreativas, culturais e desportivas	522	4 152	3 403	28 248
Serviços pessoais	490	2 044	1 400	3 101

Tabela 8 - Unidades locais, pessoal ocupado em 31.12 e salários e outras remunerações, segundo Municípios das Capitais e divisão da classificação de atividades - Brasil - 1998

Municípios das capitais e divisão da classificação de atividades	Número de unidades locais	Pessoal ocupado em 31.12		Salários e outras remunerações (1 000 R\$)
		Total	Assalariado	
Maceió	14 425	147 847	129 934	964 152
Agricultura, pecuária, silvicultura e exploração florestal	50	1 033	933	6 571
Agricultura, pecuária e serviços relacionados com essas atividades	44	1 024	933	6 571
Silvicultura, exploração florestal e serviços relacionados com estas atividades	6	9	0	0
Pesca	6	9	3	4
Pesca, aquicultura e atividades dos serviços relacionados com estas atividades	6	9	3	4
Indústrias extrativas	8	173	152	486
Extração de carvão mineral	-	-	-	-
Extração de petróleo e serviços correlatos	1	x	x	x
Extração de minerais metálicos	-	-	-	-
Extração de minerais não-metálicos	7	x	x	x
Indústrias de transformação	978	15 548	14 148	74 083
Fabricação de produtos alimentícios e bebidas	417	9 475	8 898	35 080
Fabricação de produtos do fumo	1	x	x	x
Fabricação de produtos têxteis	14	495	476	917
Confecção de artigos do vestuário e acessórios	118	425	277	529
Preparação de couros e fabricação de artefatos de couro, artigos de viagem e calçados	7	46	35	58
Fabricação de produtos de madeira	25	165	127	359
Fabricação de celulose, papel e produtos de papel	5	89	81	302
Edição, impressão e reprodução de gravações	92	1 186	1 061	9 216
Fabricação de coque, refino de petróleo, elaboração de combustíveis nucleares e produção de álcool	2	x	x	x
Fabricação de produtos químicos	35	838	787	14 118
Fabricação de artigos de borracha e plástico	27	470	419	1 197
Fabricação de produtos de minerais não-metálicos	34	364	305	1 257
Metalurgia básica	10	101	88	513
Fabricação de produtos de metal - exclusive máquinas e equipamentos	68	504	420	3 079
Fabricação de máquinas e equipamentos	22	421	383	3 008
Fabricação de máquinas para escritório e equipamentos de informática	1	x	x	x
Fabricação de máquinas, aparelhos e materiais elétricos	6	29	16	52
Fabricação de material eletrônico e de aparelhos e equipamentos de comunicações	2	x	x	x
Fabricação de equipamentos de instrumentação médico-hospitalares, instrumentos de precisão e ópticos, equipamentos para automação industrial, cronômetros e relógios	9	30	18	33
Fabricação e montagem de veículos automotores, reboques e carrocerias	12	223	187	1 181
Fabricação de outros equipamentos de transporte	3	5	1	4
Fabricação de móveis e indústrias diversas	65	514	414	1 218
Reciclagem	3	3	0	0
Produção e distribuição de eletricidade, gás e água quente	4	1 793	1 791	35 854
Eletricidade, gás e água quente	1	x	x	x
Captação, tratamento e distribuição de água	3	x	x	x



Tabela 8 - Unidades locais, pessoal ocupado em 31.12 e salários e outras remunerações, segundo Municípios das Capitais e divisão da classificação de atividades - Brasil - 1998

Municípios das capitais e divisão da classificação de atividades	Número de unidades locais	Pessoal ocupado em 31.12		Salários e outras remunerações (1 000 R\$)
		Total	Assalariado	
(continuação)				
Maceió				
Construção	418	7 786	7 102	58 540
Construção	418	7 786	7 102	58 540
Comércio; reparação de veículos automotores, objetos pessoais e domésticos	7 746	29 335	19 842	80 624
Comércio; reparação de veículos automotores e motocicletas; e comércio a varejo de combustíveis	609	4 090	3 183	18 223
Comércio por atacado e intermediários do comércio	756	3 385	2 303	14 959
Comércio varejista e reparação de objetos pessoais e domésticos	6 381	21 860	14 356	47 442
Alojamento e alimentação	1 021	5 773	4 461	12 157
Alojamento e alimentação	1 021	5 773	4 461	12 157
Transporte, armazenagem e comunicações	410	7 580	7 039	55 004
Transporte terrestre	212	5 219	4 972	26 473
Transporte aquaviário	7	42	36	290
Transporte aéreo	7	112	112	1 589
Atividades anexas e auxiliares do transporte e agências de viagem	151	1 026	765	5 989
Correio e Telecomunicações	33	1 181	1 154	20 663
Intermediação financeira	240	2 283	2 039	52 446
Intermediação financeira, exclusive seguros e previdência privada	95	1 692	1 625	48 179
Seguros e previdência privada	61	362	322	3 875
Atividades auxiliares da intermediação financeira	84	229	92	392
Atividades imobiliárias, aluguéis e serviços prestados às empresas	1 618	12 871	10 876	38 731
Atividades imobiliárias	528	2 611	2 212	7 851
Aluguel de veículos, máquinas e equipamentos sem condutores ou operadores e de objetos pessoais e domésticos	116	242	102	294
Atividades de informática e conexas	142	447	240	1 758
Pesquisa e desenvolvimento	9	852	852	3 796
Serviços prestados principalmente às empresas	823	8 719	7 470	25 031
Administração pública, defesa e seguridade social	62	40 180	40 179	397 137
Administração pública, defesa e seguridade social	62	40 180	40 179	397 137
Educação	486	10 179	9 526	94 399
Educação	486	10 179	9 526	94 399
Saúde e serviços sociais	341	6 436	5 887	28 670
Saúde e serviços sociais	341	6 436	5 887	28 670
Outros serviços coletivos, sociais e pessoais	1 037	6 868	5 956	29 447
Limpeza urbana e esgoto; e atividades conexas	7	1 297	1 286	6 449
Atividades associativas	505	3 463	3 201	15 503
Atividades recreativas, culturais e desportivas	258	1 372	1 053	6 507
Serviços pessoais	267	736	416	988

Tabela 8 - Unidades locais, pessoal ocupado em 31.12 e salários e outras remunerações, segundo Municípios das Capitais e divisão da classificação de atividades - Brasil - 1998

Municípios das capitais e divisão da classificação de atividades	Número de unidades locais	Pessoal ocupado em 31.12		Salários e outras remunerações (1 000 R\$)
		Total	Assalariado	
(continuação)				
Aracaju	10 718	134 590	119 251	869 832
Agricultura, pecuária, silvicultura e exploração florestal	25	1 072	1 028	9 624
Agricultura, pecuária e serviços relacionados com essas atividades	21	1 053	1 013	9 611
Silvicultura, exploração florestal e serviços relacionados com estas atividades	4	19	15	13
Pesca	6	13	4	5
Pesca, aquicultura e atividades dos serviços relacionados com estas atividades	6	13	4	5
Indústrias extrativas	12	686	676	32 251
Extração de carvão mineral	-	-	-	-
Extração de petróleo e serviços correlatos	2	x	x	x
Extração de minerais metálicos	-	-	-	-
Extração de minerais não-metálicos	10	x	x	x
Indústrias de transformação	791	8 980	7 739	48 235
Fabricação de produtos alimentícios e bebidas	271	2 697	2 282	9 705
Fabricação de produtos do fumo	1	x	x	x
Fabricação de produtos têxteis	30	1 925	1 874	10 959
Confecção de artigos do vestuário e acessórios	89	549	410	883
Preparação de couros e fabricação de artefatos de couro, artigos de viagem e calçados	7	44	33	69
Fabricação de produtos de madeira	20	183	145	405
Fabricação de celulose, papel e produtos de papel	8	70	59	150
Edição, impressão e reprodução de gravações	91	691	551	4 045
Fabricação de coque, refino de petróleo, elaboração de combustíveis nucleares e produção de álcool	4	303	303	13 087
Fabricação de produtos químicos	35	196	142	688
Fabricação de artigos de borracha e plástico	11	80	62	307
Fabricação de produtos de minerais não-metálicos	41	804	743	3 137
Metalurgia básica	8	32	15	52
Fabricação de produtos de metal - exclusive máquinas e equipamentos	58	371	282	1 817
Fabricação de máquinas e equipamentos	9	71	61	329
Fabricação de máquinas para escritório e equipamentos de informática	1	x	x	x
Fabricação de máquinas, aparelhos e materiais elétricos	7	80	65	163
Fabricação de material eletrônico e de aparelhos e equipamentos de comunicações	1	x	x	x
Fabricação de equipamentos de instrumentação médico-hospitalares, instrumentos de precisão e ópticos, equipamentos para automação industrial, cronômetros e relógios	4	15	8	13
Fabricação e montagem de veículos automotores, reboques e carrocerias	12	70	47	242
Fabricação de outros equipamentos de transporte	3	12	7	33
Fabricação de móveis e indústrias diversas	78	744	610	1 751
Reciclagem	2	x	x	x
Produção e distribuição de eletricidade, gás e água quente	5	1 330	1 327	29 944
Eletricidade, gás e água quente	2	x	x	x
Captação, tratamento e distribuição de água	3	x	x	x



Tabela 8 - Unidades locais, pessoal ocupado em 31.12 e salários e outras remunerações, segundo Municípios das Capitais e divisão da classificação de atividades - Brasil - 1998

Municípios das capitais e divisão da classificação de atividades	Número de unidades locais	Pessoal ocupado em 31.12		Salários e outras remunerações (1 000 R\$)
		Total	Assalariado	
(continuação)				
Aracaju				
Construção	329	9 061	8 513	35 214
Construção	329	9 061	8 513	35 214
Comércio; reparação de veículos automotores, objetos pessoais e domésticos	5 293	23 404	15 648	54 031
Comércio; reparação de veículos automotores e motocicletas; e comércio a varejo de combustíveis	544	3 351	2 458	9 802
Comércio por atacado e intermediários do comércio	639	3 155	2 098	9 034
Comércio varejista e reparação de objetos pessoais e domésticos	4 110	16 898	11 092	35 194
Alojamento e alimentação	586	4 235	3 361	8 989
Alojamento e alimentação	586	4 235	3 361	8 989
Transporte, armazenagem e comunicações	278	5 996	5 603	43 512
Transporte terrestre	134	4 170	3 982	22 474
Transporte aquaviário	7	36	27	268
Transporte aéreo	6	107	105	1 437
Atividades anexas e auxiliares do transporte e agências de viagem	96	598	425	3 182
Correio e Telecomunicações	35	1 085	1 064	16 151
Intermediação financeira	179	3 098	2 968	53 170
Intermediação financeira, exclusive seguros e previdência privada	86	2 633	2 603	49 401
Seguros e previdência privada	49	310	273	2 967
Atividades auxiliares da intermediação financeira	44	155	92	802
Atividades imobiliárias, aluguéis e serviços prestados às empresas	1 538	12 748	10 477	44 663
Atividades imobiliárias	366	2 482	2 219	5 821
Aluguel de veículos, máquinas e equipamentos sem condutores ou operadores e de objetos pessoais e domésticos	92	307	157	571
Atividades de informática e conexas	135	651	418	5 078
Pesquisa e desenvolvimento	4	354	352	6 195
Serviços prestados principalmente as empresas	941	8 954	7 331	26 999
Administração pública, defesa e seguridade social	62	26 749	26 740	316 175
Administração pública, defesa e seguridade social	62	26 749	26 740	316 175
Educação	378	20 727	20 056	123 259
Educação	378	20 727	20 056	123 259
Saúde e serviços sociais	406	11 134	10 434	46 710
Saúde e serviços sociais	406	11 134	10 434	46 710
Outros serviços coletivos, sociais e pessoais	830	5 357	4 677	24 050
Limpeza urbana e esgoto; e atividades conexas	6	480	479	1 615
Atividades associativas	458	2 527	2 385	12 538
Atividades recreativas, culturais e desportivas	188	1 760	1 499	9 099
Serviços pessoais	178	590	314	799

Tabela 8 - Unidades locais, pessoal ocupado em 31.12 e salários e outras remunerações, segundo Municípios das Capitais e divisão da classificação de atividades - Brasil - 1998

Municípios das capitais e divisão da classificação de atividades	Número de unidades locais	Pessoal ocupado em 31.12		Salários e outras remunerações (1 000 R\$)
		Total	Assalariado	
Salvador	48 426	585 374	517 033	4 000 021
Agricultura, pecuária, silvicultura e exploração florestal	168	2 352	2 082	21 878
Agricultura, pecuária e serviços relacionados com essas atividades	161	2 322	2 056	21 694
Silvicultura, exploração florestal e serviços relacionados com estas atividades	7	30	26	184
Pesca	18	125	107	1 326
Pesca, aquicultura e atividades dos serviços relacionados com estas atividades	18	125	107	1 326
Indústrias extrativas	59	591	500	8 335
Extração de carvão mineral	-	-	-	-
Extração de petróleo e serviços correlatos	2	x	x	x
Extração de minerais metálicos	14	x	x	x
Extração de minerais não-metálicos	43	435	358	3 727
Indústrias de transformação	2 711	25 217	21 319	158 766
Fabricação de produtos alimentícios e bebidas	751	5 895	4 932	29 060
Fabricação de produtos do fumo	11	131	117	1 942
Fabricação de produtos têxteis	86	795	670	2 154
Confecção de artigos do vestuário e acessórios	498	3 492	2 716	7 061
Preparação de couros e fabricação de artefatos de couro, artigos de viagem e calçados	35	117	72	130
Fabricação de produtos de madeira	83	374	255	904
Fabricação de celulose, papel e produtos de papel	26	451	421	2 395
Edição, impressão e reprodução de gravações	345	4 003	3 421	34 945
Fabricação de coque, refino de petróleo, elaboração de combustíveis nucleares e produção de álcool	5	250	250	7 663
Fabricação de produtos químicos	114	1 545	1 429	16 926
Fabricação de artigos de borracha e plástico	74	1 103	969	4 119
Fabricação de produtos de minerais não-metálicos	91	1 562	1 428	8 471
Metalurgia básica	57	723	639	7 446
Fabricação de produtos de metal - exclusive máquinas e equipamentos	171	1 046	791	3 277
Fabricação de máquinas e equipamentos	60	749	656	6 107
Fabricação de máquinas para escritório e equipamentos de informática	12	186	178	1 050
Fabricação de máquinas, aparelhos e materiais elétricos	28	172	136	2 732
Fabricação de material eletrônico e de aparelhos e equipamentos de comunicações	20	377	360	4 245
Fabricação de equipamentos de instrumentação médico-hospitalares, instrumentos de precisão e ópticos, equipamentos para automação industrial, cronômetros e relógios	24	685	658	11 925
Fabricação e montagem de veículos automotores, reboques e carrocerias	29	239	194	2 068
Fabricação de outros equipamentos de transporte	17	361	341	1 926
Fabricação de móveis e indústrias diversas	162	921	663	2 156
Reciclagem	12	40	23	65
Produção e distribuição de eletricidade, gás e água quente	7	6 252	6 249	110 011
Eletricidade, gás e água quente	4	2 074	2 074	46 667
Captação, tratamento e distribuição de água	3	4 178	4 175	63 344



Tabela 8 - Unidades locais, pessoal ocupado em 31.12 e salários e outras remunerações, segundo Municípios das Capitais e divisão da classificação de atividades - Brasil - 1998

Municípios das capitais e divisão da classificação de atividades	Número de unidades locais	Pessoal ocupado em 31.12		Salários e outras remunerações (1 000 R\$)
		Total	Assalariado	
(continuação)				
Salvador				
Construção	1 712	27 030	24 086	146 479
Construção	1 712	27 030	24 086	146 479
Comércio; reparação de veículos automotores, objetos pessoais e domésticos	20 750	98 744	69 801	333 773
Comércio; reparação de veículos automotores e motocicletas; e comércio a varejo de combustíveis	1 608	11 469	8 955	53 379
Comércio por atacado e intermediários do comércio	2 456	13 260	9 257	64 604
Comércio varejista e reparação de objetos pessoais e domésticos	16 686	74 015	51 589	215 789
Alojamento e alimentação	3 550	22 109	16 985	56 505
Alojamento e alimentação	3 550	22 109	16 985	56 505
Transporte, armazenagem e comunicações	1 659	42 742	40 648	313 328
Transporte terrestre	867	21 937	20 924	129 256
Transporte aquaviário	23	1 385	1 355	6 718
Transporte aéreo	38	1 028	1 004	14 254
Atividades anexas e auxiliares do transporte e agências de viagem	553	11 064	10 187	41 865
Correio e Telecomunicações	178	7 328	7 178	121 234
Intermediação financeira	898	12 363	11 348	281 778
Intermediação financeira, exclusive seguros e previdência privada	306	9 808	9 655	258 527
Seguros e previdência privada	160	1 218	1 088	17 460
Atividades auxiliares da intermediação financeira	432	1 337	605	5 791
Atividades imobiliárias, aluguéis e serviços prestados às empresas	9 286	66 052	53 023	314 316
Atividades imobiliárias	3 324	17 882	14 826	57 539
Aluguel de veículos, máquinas e equipamentos sem condutores ou operadores e de objetos pessoais e domésticos	502	2 541	1 757	9 153
Atividades de informática e conexas	711	4 412	3 163	36 862
Pesquisa e desenvolvimento	20	174	154	3 474
Serviços prestados principalmente as empresas	4 729	41 043	33 123	207 287
Administração pública, defesa e seguridade social	114	203 041	203 030	1 653 854
Administração pública, defesa e seguridade social	114	203 041	203 030	1 653 854
Educação	1 571	27 558	25 190	275 098
Educação	1 571	27 558	25 190	275 098
Saúde e serviços sociais	2 489	26 731	21 895	189 671
Saúde e serviços sociais	2 489	26 731	21 895	189 671
Outros serviços coletivos, sociais e pessoais	3 434	24 467	20 770	134 903
Limpeza urbana e esgoto; e atividades conexas	20	3 782	3 750	22 269
Atividades associativas	1 422	11 050	10 337	69 526
Atividades recreativas, culturais e desportivas	993	5 595	4 040	37 117
Serviços pessoais	999	4 040	2 643	5 992

Tabela 8 - Unidades locais, pessoal ocupado em 31.12 e salários e outras remunerações, segundo Municípios das Capitais e divisão da classificação de atividades - Brasil - 1998

(continuação)

Municípios das capitais e divisão da classificação de atividades	Número de unidades locais	Pessoal ocupado em 31.12		Salários e outras remunerações (1 000 R\$)
		Total	Assalariado	
Belo Horizonte	85 002	1 025 205	895 753	8 289 259
Agricultura, pecuária, silvicultura e exploração florestal	313	4 557	4 057	41 713
Agricultura, pecuária e serviços relacionados com essas atividades	271	3 335	2 879	25 041
Silvicultura, exploração florestal e serviços relacionados com estas atividades	42	1 222	1 178	16 672
Pesca	6	47	28	93
Pesca, aquicultura e atividades dos serviços relacionados com estas atividades	6	47	28	93
Indústrias extrativas	172	1 688	1 409	25 548
Extração de carvão mineral	-	-	-	-
Extração de petróleo e serviços correlatos	1	x	x	x
Extração de minerais metálicos	88	1 174	1 024	21 234
Extração de minerais não-metálicos	83	x	x	x
Indústrias de transformação	7 567	71 414	59 080	496 618
Fabricação de produtos alimentícios e bebidas	1 284	12 810	10 785	51 716
Fabricação de produtos do fumo	-	-	-	-
Fabricação de produtos têxteis	237	2 993	2 631	20 729
Confecção de artigos do vestuário e acessórios	1 456	9 111	6 725	25 838
Preparação de couros e fabricação de artefatos de couro, artigos de viagem e calçados	286	3 273	2 779	13 760
Fabricação de produtos de madeira	201	1 141	795	2 954
Fabricação de celulose, papel e produtos de papel	83	1 006	873	6 515
Edição, impressão e reprodução de gravações	869	8 494	6 962	76 713
Fabricação de coque, refino de petróleo, elaboração de combustíveis nucleares e produção de álcool	5	21	13	231
Fabricação de produtos químicos	313	3 930	3 549	51 426
Fabricação de artigos de borracha e plástico	179	1 776	1 489	8 679
Fabricação de produtos de minerais não-metálicos	314	2 564	2 068	15 546
Metalurgia básica	142	5 848	5 650	107 860
Fabricação de produtos de metal - exclusive máquinas e equipamentos	663	4 907	3 790	26 506
Fabricação de máquinas e equipamentos	206	3 305	2 993	29 673
Fabricação de máquinas para escritório e equipamentos de informática	25	310	267	3 049
Fabricação de máquinas, aparelhos e materiais elétricos	125	881	687	6 352
Fabricação de material eletrônico e de aparelhos e equipamentos de comunicações	67	830	725	12 240
Fabricação de equipamentos de instrumentação médico-hospitalares, instrumentos de precisão e ópticos, equipamentos para automação industrial, cronômetros e relógios	151	1 195	950	6 220
Fabricação e montagem de veículos automotores, reboques e carrocerias	140	1 566	1 307	12 038
Fabricação de outros equipamentos de transporte	25	171	126	792
Fabricação de móveis e indústrias diversas	779	5 084	3 748	16 686
Reciclagem	17	198	168	1 092
Produção e distribuição de eletricidade, gás e água quente	39	15 306	15 287	367 771
Eletricidade, gás e água quente	9	11 896	11 889	305 158
Captação, tratamento e distribuição de água	30	3 410	3 398	62 614



Tabela 8 - Unidades locais, pessoal ocupado em 31.12 e salários e outras remunerações, segundo Municípios das Capitais e divisão da classificação de atividades - Brasil - 1998

Municípios das capitais e divisão da classificação de atividades	Número de unidades locais	Pessoal ocupado em 31.12		Salários e outras remunerações (1 000 R\$)
		Total	Assalariado	
(continuação)				
Belo Horizonte				
Construção	4 197	64 904	57 423	425 835
Construção	4 197	64 904	57 423	425 835
Comércio; reparação de veículos automotores, objetos pessoais e domésticos	33 691	151 783	99 471	512 095
Comércio; reparação de veículos automotores e motocicletas; e comércio a varejo de combustíveis	3 787	22 301	15 898	94 813
Comércio por atacado e intermediários do comércio	5 258	26 262	17 534	124 630
Comércio varejista e reparação de objetos pessoais e domésticos	24 646	103 220	66 039	292 652
Alojamento e alimentação	6 113	37 381	27 620	83 286
Alojamento e alimentação	6 113	37 381	27 620	83 286
Transporte, armazenagem e comunicações	2 315	48 265	44 512	391 441
Transporte terrestre	1 226	34 088	32 175	220 659
Transporte aquaviário	5	3	0	0
Transporte aéreo	55	997	943	16 827
Atividades anexas e auxiliares do transporte e agências de viagem	881	5 053	3 443	27 262
Correio e Telecomunicações	148	8 124	7 951	126 692
Intermediação financeira	1 782	22 094	19 854	477 251
Intermediação financeira, exclusive seguros e previdência privada	735	16 233	15 696	413 516
Seguros e previdência privada	248	2 762	2 526	43 376
Atividades auxiliares da intermediação financeira	799	3 099	1 632	20 359
Atividades imobiliárias, aluguéis e serviços prestados às empresas	19 218	151 636	122 328	666 364
Atividades imobiliárias	6 770	24 606	17 803	72 675
Aluguel de veículos, máquinas e equipamentos sem condutores ou operadores e de objetos pessoais e domésticos	783	5 527	4 188	27 201
Atividades de informática e conexas	1 571	9 540	6 618	100 232
Pesquisa e desenvolvimento	42	1 288	1 230	13 154
Serviços prestados principalmente as empresas	10 052	110 675	92 489	453 101
Administração pública, defesa e seguridade social	180	305 644	305 628	3 340 894
Administração pública, defesa e seguridade social	180	305 644	305 628	3 340 894
Educação	1 612	41 972	39 353	521 742
Educação	1 612	41 972	39 353	521 742
Saúde e serviços sociais	1 955	66 244	62 522	631 402
Saúde e serviços sociais	1 955	66 244	62 522	631 402
Outros serviços coletivos, sociais e pessoais	5 842	42 270	37 181	307 206
Limpeza urbana e esgoto; e atividades conexas	26	4 137	4 094	20 628
Atividades associativas	3 195	21 156	20 116	188 873
Atividades recreativas, culturais e desportivas	1 459	11 956	9 791	88 511
Serviços pessoais	1 162	5 021	3 180	9 194

Tabela 8 - Unidades locais, pessoal ocupado em 31.12 e salários e outras remunerações, segundo Municípios das Capitais e divisão da classificação de atividades - Brasil - 1998

Municípios das capitais e divisão da classificação de atividades	Número de unidades locais	Pessoal ocupado em 31.12		Salários e outras remunerações (1 000 R\$)
		Total	Assalariado	
(continuação)				
Vitória	14 360	150 649	132 121	1 426 249
Agricultura, pecuária, silvicultura e exploração florestal	28	155	109	768
Agricultura, pecuária e serviços relacionados com essas atividades	24	135	98	628
Silvicultura, exploração florestal e serviços relacionados com estas atividades	4	20	11	140
Pesca	4	35	24	77
Pesca, aquicultura e atividades dos serviços relacionados com estas atividades	4	35	24	77
Indústrias extrativas	36	1 086	1 049	26 676
Extração de carvão mineral	-	-	-	-
Extração de petróleo e serviços correlatos	1	x	x	x
Extração de minerais metálicos	15	x	x	x
Extração de minerais não-metálicos	20	114	84	699
Indústrias de transformação	676	5 628	4 636	36 622
Fabricação de produtos alimentícios e bebidas	142	1 922	1 711	8 697
Fabricação de produtos do fumo	1	x	x	x
Fabricação de produtos têxteis	29	168	146	558
Confecção de artigos do vestuário e acessórios	167	740	477	1 100
Preparação de couros e fabricação de artefatos de couro, artigos de viagem e calçados	12	41	23	69
Fabricação de produtos de madeira	7	21	6	31
Fabricação de celulose, papel e produtos de papel	6	36	30	284
Edição, impressão e reprodução de gravações	114	1 173	996	13 573
Fabricação de coque, refino de petróleo, elaboração de combustíveis nucleares e produção de álcool	3	8	6	921
Fabricação de produtos químicos	14	148	135	430
Fabricação de artigos de borracha e plástico	10	75	52	168
Fabricação de produtos de minerais não-metálicos	18	164	143	1 352
Metalurgia básica	13	345	331	5 067
Fabricação de produtos de metal - exclusive máquinas e equipamentos	42	245	181	1 259
Fabricação de máquinas e equipamentos	19	172	150	1 567
Fabricação de máquinas para escritório e equipamentos de informática	4	33	29	267
Fabricação de máquinas, aparelhos e materiais elétricos	4	15	8	9
Fabricação de material eletrônico e de aparelhos e equipamentos de comunicações	3	12	9	257
Fabricação de equipamentos de instrumentação médico-hospitalares, instrumentos de precisão e ópticos, equipamentos para automação industrial, cronômetros e relógios	7	38	23	113
Fabricação e montagem de veículos automotores, reboques e carrocerias	3	5	1	4
Fabricação de outros equipamentos de transporte	6	22	10	28
Fabricação de móveis e indústrias diversas	50	200	126	402
Reciclagem	2	x	x	x
Produção e distribuição de eletricidade, gás e água quente	9	953	951	25 323
Eletricidade, gás e água quente	6	138	138	4 806
Captação, tratamento e distribuição de água	3	815	813	20 517



Tabela 8 - Unidades locais, pessoal ocupado em 31.12 e salários e outras remunerações, segundo Municípios das Capitais e divisão da classificação de atividades - Brasil - 1998

Municípios das capitais e divisão da classificação de atividades	Número de unidades locais	Pessoal ocupado em 31.12		Salários e outras remunerações (1 000 R\$)
		Total	Assalariado	
(continuação)				
Vitória				
Construção	476	7 762	6 942	36 928
Construção	476	7 762	6 942	36 928
Comércio; reparação de veículos automotores, objetos pessoais e domésticos	5 637	25 641	17 803	87 017
Comércio; reparação de veículos automotores e motocicletas; e comércio a varejo de combustíveis	464	2 698	1 973	11 921
Comércio por atacado e intermediários do comércio	921	3 659	2 285	22 748
Comércio varejista e reparação de objetos pessoais e domésticos	4 252	19 284	13 545	52 348
Alojamento e alimentação	1 087	5 874	4 306	14 679
Alojamento e alimentação	1 087	5 874	4 306	14 679
Transporte, armazenagem e comunicações	450	8 392	7 784	110 910
Transporte terrestre	94	2 982	2 862	21 061
Transporte aquaviário	12	153	142	2 684
Transporte aéreo	16	119	113	1 393
Atividades anexas e auxiliares do transporte e agências de viagem	285	2 933	2 506	38 634
Correio e Telecomunicações	43	2 205	2 161	47 138
Intermediação financeira	404	5 576	5 198	120 416
Intermediação financeira, exclusive seguros e previdência privada	172	4 398	4 311	108 888
Seguros e previdência privada	70	730	692	10 008
Atividades auxiliares da intermediação financeira	162	448	195	1 519
Atividades imobiliárias, aluguéis e serviços prestados às empresas	3 307	18 883	15 070	81 378
Atividades imobiliárias	1 380	5 769	4 892	18 332
Aluguel de veículos, máquinas e equipamentos sem condutores ou operadores e de objetos pessoais e domésticos	113	430	284	1 485
Atividades de informática e conexas	267	1 415	989	12 018
Pesquisa e desenvolvimento	68	743	732	11 097
Serviços prestados principalmente às empresas	1 479	10 526	8 173	38 446
Administração pública, defesa e seguridade social	71	37 006	36 989	570 141
Administração pública, defesa e seguridade social	71	37 006	36 989	570 141
Educação	282	8 448	8 057	102 464
Educação	282	8 448	8 057	102 464
Saúde e serviços sociais	602	13 629	12 593	100 520
Saúde e serviços sociais	602	13 629	12 593	100 520
Outros serviços coletivos, sociais e pessoais	1 291	11 581	10 610	112 329
Limpeza urbana e esgoto; e atividades conexas	10	460	447	2 250
Atividades associativas	782	8 147	7 828	88 830
Atividades recreativas, culturais e desportivas	259	2 184	1 848	19 757
Serviços pessoais	240	790	487	1 491

Tabela 8 - Unidades locais, pessoal ocupado em 31.12 e salários e outras remunerações, segundo Municípios das Capitais e divisão da classificação de atividades - Brasil - 1998

Municípios das capitais e divisão da classificação de atividades	Número de unidades locais	Pessoal ocupado em 31.12		Salários e outras remunerações (1 000 R\$)
		Total	Assalariado	
Rio de Janeiro	158 680	1 949 260	1 706 022	18 275 986
Agricultura, pecuária, silvicultura e exploração florestal	286	1 270	834	7 168
Agricultura, pecuária e serviços relacionados com essas atividades	253	1 079	686	3 883
Silvicultura, exploração florestal e serviços relacionados com estas atividades	33	191	148	3 286
Pesca	14	160	126	1 464
Pesca, aquicultura e atividades dos serviços relacionados com estas atividades	14	160	126	1 464
Indústrias extrativas	272	2 093	1 700	43 471
Extração de carvão mineral	3	5	5	115
Extração de petróleo e serviços correlatos	35	160	125	3 662
Extração de minerais metálicos	123	838	660	27 479
Extração de minerais não-metálicos	111	1 090	910	12 215
Indústrias de transformação	10 309	184 087	166 873	2 159 270
Fabricação de produtos alimentícios e bebidas	1 198	29 069	26 933	240 931
Fabricação de produtos do fumo	14	1 333	1 329	38 298
Fabricação de produtos têxteis	221	4 176	3 850	41 578
Confecção de artigos do vestuário e acessórios	1 654	20 393	17 550	73 300
Preparação de couros e fabricação de artefatos de couro, artigos de viagem e calçados	269	4 429	3 968	20 040
Fabricação de produtos de madeira	191	1 669	1 341	6 327
Fabricação de celulose, papel e produtos de papel	172	3 351	3 051	32 519
Edição, impressão e reprodução de gravações	1 824	24 102	20 876	306 954
Fabricação de coque, refino de petróleo, elaboração de combustíveis nucleares e produção de álcool	12	4 300	4 293	275 087
Fabricação de produtos químicos	755	23 225	22 175	456 854
Fabricação de artigos de borracha e plástico	440	11 788	11 031	114 015
Fabricação de produtos de minerais não-metálicos	373	5 951	5 373	63 660
Metalurgia básica	236	4 569	4 178	58 066
Fabricação de produtos de metal - exclusive máquinas e equipamentos	866	9 494	7 959	72 500
Fabricação de máquinas e equipamentos	422	11 095	10 447	121 984
Fabricação de máquinas para escritório e equipamentos de informática	44	366	314	4 385
Fabricação de máquinas, aparelhos e materiais elétricos	221	5 857	5 513	56 909
Fabricação de material eletrônico e de aparelhos e equipamentos de comunicações	139	3 043	2 845	38 255
Fabricação de equipamentos de instrumentação médico-hospitalares, instrumentos de precisão e ópticos, equipamentos para automação industrial, cronômetros e relógios	198	2 528	2 215	22 348
Fabricação e montagem de veículos automotores, reboques e carrocerias	170	1 919	1 652	16 690
Fabricação de outros equipamentos de transporte	134	2 144	1 934	23 673
Fabricação de móveis e indústrias diversas	722	9 059	7 867	69 967
Reciclagem	34	227	179	4 929
Produção e distribuição de eletricidade, gás e água quente	96	18 690	18 630	542 393
Eletricidade, gás e água quente	79	9 432	9 397	297 570
Captação, tratamento e distribuição de água	17	9 258	9 233	244 823



Tabela 8 - Unidades locais, pessoal ocupado em 31.12 e salários e outras remunerações, segundo Municípios das Capitais e divisão da classificação de atividades - Brasil - 1998

Municípios das capitais e divisão da classificação de atividades	Número de unidades locais	Pessoal ocupado em 31.12		Salários e outras remunerações (1 000 R\$)
		Total	Assalariado	
(continuação)				
Rio de Janeiro				
Construção	4 426	69 227	61 162	549 125
Construção	4 426	69 227	61 162	549 125
Comércio; reparação de veículos automotores, objetos pessoais e domésticos	55 105	341 190	247 489	1 618 837
Comércio; reparação de veículos automotores e motocicletas; e comércio a varejo de combustíveis	6 240	41 854	30 407	209 709
Comércio por atacado e intermediários do comércio	9 877	60 540	43 042	524 683
Comércio varejista e reparação de objetos pessoais e domésticos	38 988	238 796	174 040	884 445
Alojamento e alimentação	11 841	108 522	85 867	328 244
Alojamento e alimentação	11 841	108 522	85 867	328 244
Transporte, armazenagem e comunicações	5 299	144 972	137 306	1 835 685
Transporte terrestre	2 046	81 562	78 804	646 275
Transporte aquaviário	148	5 821	5 593	153 792
Transporte aéreo	165	10 984	10 856	339 580
Atividades anexas e auxiliares do transporte e agências de viagem	2 449	24 617	20 612	227 421
Correio e Telecomunicações	491	21 988	21 441	468 617
Intermediação financeira	5 449	71 631	65 983	1 649 089
Intermediação financeira, exclusive seguros e previdência privada	2 128	41 352	40 477	1 169 265
Seguros e previdência privada	1 150	19 993	19 267	388 677
Atividades auxiliares da intermediação financeira	2 171	10 286	6 239	91 147
Atividades imobiliárias, aluguéis e serviços prestados às empresas	40 488	311 827	257 856	2 063 021
Atividades imobiliárias	15 716	72 287	63 924	399 866
Aluguel de veículos, máquinas e equipamentos sem condutores ou operadores e de objetos pessoais e domésticos	1 223	6 216	3 986	30 755
Atividades de informática e conexas	4 047	26 218	18 507	387 208
Pesquisa e desenvolvimento	130	2 845	2 683	99 936
Serviços prestados principalmente as empresas	19 372	204 261	168 756	1 145 256
Administração pública, defesa e seguridade social	372	385 324	385 289	4 430 320
Administração pública, defesa e seguridade social	372	385 324	385 289	4 430 320
Educação	3 442	102 347	97 149	1 323 650
Educação	3 442	102 347	97 149	1 323 650
Saúde e serviços sociais	5 413	86 462	76 410	650 852
Saúde e serviços sociais	5 413	86 462	76 410	650 852
Outros serviços coletivos, sociais e pessoais	15 868	121 458	103 348	1 073 397
Limpeza urbana e esgoto; e atividades conexas	48	15 387	15 318	100 398
Atividades associativas	6 971	46 431	43 556	400 472
Atividades recreativas, culturais e desportivas	4 530	38 047	30 505	527 442
Serviços pessoais	4 319	21 593	13 969	45 085

Tabela 8 - Unidades locais, pessoal ocupado em 31.12 e salários e outras remunerações, segundo Municípios das Capitais e divisão da classificação de atividades - Brasil - 1998

Municípios das capitais e divisão da classificação de atividades	Número de unidades locais	Pessoal ocupado em 31.12		Salários e outras remunerações (1 000 R\$)
		Total	Assalariado	
(continuação)				
São Paulo	420 354	3 754 541	3 114 562	40 556 020
Agricultura, pecuária, silvicultura e exploração florestal	1 285	4 943	2 667	31 885
Agricultura, pecuária e serviços relacionados com essas atividades	1 161	4 241	2 142	22 635
Silvicultura, exploração florestal e serviços relacionados com estas atividades	124	702	525	9 250
Pesca	28	58	24	204
Pesca, aquicultura e atividades dos serviços relacionados com estas atividades	28	58	24	204
Indústrias extrativas	273	1 905	1 494	27 977
Extração de carvão mineral	1	x	x	x
Extração de petróleo e serviços correlatos	9	x	x	x
Extração de minerais metálicos	83	227	101	1 752
Extração de minerais não-metálicos	180	1 636	1 364	25 416
Indústrias de transformação	46 290	582 607	505 213	7 521 417
Fabricação de produtos alimentícios e bebidas	3 057	51 808	47 228	757 383
Fabricação de produtos do fumo	24	2 377	2 370	55 182
Fabricação de produtos têxteis	2 050	27 636	24 176	225 115
Confecção de artigos do vestuário e acessórios	10 818	70 081	52 697	315 348
Preparação de couros e fabricação de artefatos de couro, artigos de viagem e calçados	899	6 771	5 239	45 348
Fabricação de produtos de madeira	858	4 757	3 358	34 066
Fabricação de celulose, papel e produtos de papel	922	17 006	15 357	262 694
Edição, impressão e reprodução de gravações	5 556	58 130	48 198	907 022
Fabricação de coque, refino de petróleo, elaboração de combustíveis nucleares e produção de álcool	28	213	179	12 137
Fabricação de produtos químicos	1 814	47 424	44 785	1 183 371
Fabricação de artigos de borracha e plástico	2 679	42 976	38 186	454 298
Fabricação de produtos de minerais não-metálicos	989	16 172	14 597	213 560
Metalurgia básica	1 074	18 083	16 261	242 171
Fabricação de produtos de metal - exclusive máquinas e equipamentos	4 530	53 702	45 662	478 243
Fabricação de máquinas e equipamentos	2 592	51 624	47 169	790 074
Fabricação de máquinas para escritório e equipamentos de informática	258	4 401	3 996	69 931
Fabricação de máquinas, aparelhos e materiais elétricos	1 392	26 277	23 890	357 555
Fabricação de material eletrônico e de aparelhos e equipamentos de comunicações	669	15 073	13 983	392 608
Fabricação de equipamentos de instrumentação médico-hospitalares, instrumentos de precisão e ópticos, equipamentos para automação industrial, cronômetros e relógios	759	10 575	9 206	136 169
Fabricação e montagem de veículos automotores, reboques e carrocerias	969	21 705	20 081	313 973
Fabricação de outros equipamentos de transporte	222	5 135	4 792	71 508
Fabricação de móveis e indústrias diversas	4 029	30 218	23 505	201 723
Reciclagem	102	463	298	1 938
Produção e distribuição de eletricidade, gás e água quente	254	30 819	30 676	1 122 185
Eletricidade, gás e água quente	81	18 634	18 592	744 933
Captação, tratamento e distribuição de água	173	12 185	12 084	377 251



Tabela 8 - Unidades locais, pessoal ocupado em 31.12 e salários e outras remunerações, segundo Municípios das Capitais e divisão da classificação de atividades - Brasil - 1998

Municípios das capitais e divisão da classificação de atividades	Número de unidades locais	Pessoal ocupado em 31.12		Salários e outras remunerações (1 000 R\$)
		Total	Assalariado	
(continuação)				
São Paulo				
Construção	13 486	182 673	158 185	1 545 089
Construção	13 486	182 673	158 185	1 545 089
Comércio; reparação de veículos automotores, objetos pessoais e domésticos	172 384	723 288	456 390	3 855 513
Comércio; reparação de veículos automotores e motocicletas; e comércio a varejo de combustíveis	19 811	95 952	62 085	592 272
Comércio por atacado e intermediários do comércio	31 956	174 437	120 385	1 354 949
Comércio varejista e reparação de objetos pessoais e domésticos	120 617	452 899	273 920	1 908 292
Alojamento e alimentação	30 575	155 463	106 117	643 701
Alojamento e alimentação	30 575	155 463	106 117	643 701
Transporte, armazenagem e comunicações	15 941	220 261	197 029	2 691 629
Transporte terrestre	8 203	123 425	110 904	1 235 006
Transporte aquaviário	39	437	399	9 703
Transporte aéreo	180	16 035	15 881	373 141
Atividades anexas e auxiliares do transporte e agências de viagem	6 727	39 063	29 430	310 547
Correio e Telecomunicações	792	41 301	40 415	763 232
Intermediação financeira	11 548	154 864	143 040	4 151 645
Intermediação financeira, exclusive seguros e previdência privada	5 644	111 594	109 250	3 435 174
Seguros e previdência privada	991	18 475	17 535	399 019
Atividades auxiliares da intermediação financeira	4 913	24 795	16 255	317 451
Atividades imobiliárias, aluguéis e serviços prestados às empresas	85 510	504 609	374 487	4 330 971
Atividades imobiliárias	22 111	117 555	98 780	886 029
Aluguel de veículos, máquinas e equipamentos sem condutores ou operadores e de objetos pessoais e domésticos	2 132	9 075	5 523	57 515
Atividades de informática e conexas	9 177	50 839	34 926	828 753
Pesquisa e desenvolvimento	179	2 937	2 701	60 480
Serviços prestados principalmente as empresas	51 911	324 203	232 557	2 498 194
Administração pública, defesa e seguridade social	710	785 367	785 260	10 009 872
Administração pública, defesa e seguridade social	710	785 367	785 260	10 009 872
Educação	7 025	127 958	116 617	1 781 358
Educação	7 025	127 958	116 617	1 781 358
Saúde e serviços sociais	9 422	140 209	123 553	1 447 180
Saúde e serviços sociais	9 422	140 209	123 553	1 447 180
Outros serviços coletivos, sociais e pessoais	25 623	139 517	113 810	1 395 395
Limpeza urbana e esgoto; e atividades conexas	170	9 413	9 175	62 297
Atividades associativas	13 523	61 302	54 895	638 475
Atividades recreativas, culturais e desportivas	6 972	48 992	38 177	639 634
Serviços pessoais	4 958	19 810	11 563	54 988

Tabela 8 - Unidades locais, pessoal ocupado em 31.12 e salários e outras remunerações, segundo Municípios das Capitais e divisão da classificação de atividades - Brasil - 1998

Municípios das capitais e divisão da classificação de atividades	Número de unidades locais	Pessoal ocupado em 31.12		Salários e outras remunerações (1 000 R\$)
		Total	Assalariado	
Curitiba	75 065	658 123	547 173	5 828 358
Agricultura, pecuária, silvicultura e exploração florestal	251	1 736	1 307	9 372
Agricultura, pecuária e serviços relacionados com essas atividades	193	1 223	892	7 470
Silvicultura, exploração florestal e serviços relacionados com estas atividades	58	513	415	1 902
Pesca	6	17	4	10
Pesca, aquicultura e atividades dos serviços relacionados com estas atividades	6	17	4	10
Indústrias extrativas	66	449	312	2 057
Extração de carvão mineral	-	-	-	-
Extração de petróleo e serviços correlatos	-	-	-	-
Extração de minerais metálicos	13	54	27	352
Extração de minerais não-metálicos	53	395	285	1 705
Indústrias de transformação	6 042	75 972	66 303	812 788
Fabricação de produtos alimentícios e bebidas	796	11 123	9 843	89 940
Fabricação de produtos do fumo	5	x	x	x
Fabricação de produtos têxteis	214	1 836	1 508	12 946
Confecção de artigos do vestuário e acessórios	731	2 894	1 820	8 312
Preparação de couros e fabricação de artefatos de couro, artigos de viagem e calçados	164	1 179	885	3 682
Fabricação de produtos de madeira	301	4 729	4 172	35 650
Fabricação de celulose, papel e produtos de papel	96	3 165	3 045	31 496
Edição, impressão e reprodução de gravações	740	6 251	4 970	63 450
Fabricação de coque, refino de petróleo, elaboração de combustíveis nucleares e produção de álcool	1	x	x	x
Fabricação de produtos químicos	269	3 163	2 850	45 599
Fabricação de artigos de borracha e plástico	204	2 808	2 471	16 891
Fabricação de produtos de minerais não-metálicos	310	2 491	1 991	16 805
Metalurgia básica	138	1 183	970	8 621
Fabricação de produtos de metal - exclusive máquinas e equipamentos	648	4 582	3 439	24 030
Fabricação de máquinas e equipamentos	262	8 839	8 450	143 589
Fabricação de máquinas para escritório e equipamentos de informática	36	442	386	4 370
Fabricação de máquinas, aparelhos e materiais elétricos	142	4 706	4 490	86 599
Fabricação de material eletrônico e de aparelhos e equipamentos de comunicações	92	959	807	8 513
Fabricação de equipamentos de instrumentação médico-hospitalares, instrumentos de precisão e ópticos, equipamentos para automação industrial, cronômetros e relógios	82	1 713	1 591	20 384
Fabricação e montagem de veículos automotores, reboques e carrocerias	154	8 040	7 816	145 889
Fabricação de outros equipamentos de transporte	20	308	272	2 503
Fabricação de móveis e indústrias diversas	623	4 381	3 367	18 504
Reciclagem	14	67	47	209
Produção e distribuição de eletricidade, gás e água quente	11	11 916	11 908	343 766
Eletricidade, gás e água quente	4	7 687	7 687	260 227
Captação, tratamento e distribuição de água	7	4 229	4 221	83 540



Tabela 8 - Unidades locais, pessoal ocupado em 31.12 e salários e outras remunerações, segundo Municípios das Capitais e divisão da classificação de atividades - Brasil - 1998

Municípios das capitais e divisão da classificação de atividades	Número de unidades locais	Pessoal ocupado em 31.12		Salários e outras remunerações (1 000 R\$)
		Total	Assalariado	
(continuação)				
Curitiba				
Construção	3 629	32 402	26 037	208 913
Construção	3 629	32 402	26 037	208 913
Comércio; reparação de veículos automotores, objetos pessoais e domésticos	32 826	128 623	79 501	500 829
Comércio; reparação de veículos automotores e motocicletas; e comércio a varejo de combustíveis	3 851	20 839	14 605	121 868
Comércio por atacado e intermediários do comércio	4 923	20 926	12 877	107 535
Comércio varejista e reparação de objetos pessoais e domésticos	24 052	86 858	52 019	271 426
Alojamento e alimentação	5 462	25 637	17 361	70 011
Alojamento e alimentação	5 462	25 637	17 361	70 011
Transporte, armazenagem e comunicações	2 498	43 061	39 319	399 499
Transporte terrestre	1 427	25 002	22 923	190 566
Transporte aquaviário	3	7	3	287
Transporte aéreo	33	488	458	6 506
Atividades anexas e auxiliares do transporte e agências de viagem	907	4 498	3 045	18 043
Correio e Telecomunicações	128	13 066	12 890	184 097
Intermediação financeira	1 532	21 994	19 942	475 282
Intermediação financeira, exclusive seguros e previdência privada	620	16 589	16 078	411 386
Seguros e previdência privada	181	2 951	2 812	50 682
Atividades auxiliares da intermediação financeira	731	2 454	1 052	13 214
Atividades imobiliárias, aluguéis e serviços prestados às empresas	14 792	85 451	63 625	432 416
Atividades imobiliárias	4 142	15 689	12 361	66 692
Aluguel de veículos, máquinas e equipamentos sem condutores ou operadores e de objetos pessoais e domésticos	543	2 517	1 659	11 546
Atividades de informática e conexas	1 465	7 402	4 820	57 604
Pesquisa e desenvolvimento	28	462	410	7 769
Serviços prestados principalmente as empresas	8 614	59 381	44 375	288 805
Administração pública, defesa e seguridade social	146	157 969	157 942	1 969 782
Administração pública, defesa e seguridade social	146	157 969	157 942	1 969 782
Educação	1 153	25 053	23 366	288 039
Educação	1 153	25 053	23 366	288 039
Saúde e serviços sociais	1 682	22 753	19 675	146 304
Saúde e serviços sociais	1 682	22 753	19 675	146 304
Outros serviços coletivos, sociais e pessoais	4 969	25 090	20 571	169 290
Limpeza urbana e esgoto; e atividades conexas	32	351	300	1 526
Atividades associativas	2 586	12 817	11 784	87 542
Atividades recreativas, culturais e desportivas	1 301	8 642	6 788	74 120
Serviços pessoais	1 050	3 280	1 699	6 103

Tabela 8 - Unidades locais, pessoal ocupado em 31.12 e salários e outras remunerações, segundo Municípios das Capitais e divisão da classificação de atividades - Brasil - 1998

Municípios das capitais e divisão da classificação de atividades	Número de unidades locais	Pessoal ocupado em 31.12		Salários e outras remunerações (1 000 R\$)
		Total	Assalariado	
Florianópolis	16 848	169 758	153 064	1 852 365
Agricultura, pecuária, silvicultura e exploração florestal	27	794	750	21 075
Agricultura, pecuária e serviços relacionados com essas atividades	25	x	x	x
Silvicultura, exploração florestal e serviços relacionados com estas atividades	2	x	x	x
Pesca	11	95	68	400
Pesca, aquicultura e atividades dos serviços relacionados com estas atividades	11	95	68	400
Indústrias extrativas	6	93	90	698
Extração de carvão mineral	-	-	-	-
Extração de petróleo e serviços correlatos	-	-	-	-
Extração de minerais metálicos	-	-	-	-
Extração de minerais não-metálicos	6	93	90	698
Indústrias de transformação	917	5 196	4 137	29 650
Fabricação de produtos alimentícios e bebidas	175	1 086	852	3 911
Fabricação de produtos do fumo	1	x	x	x
Fabricação de produtos têxteis	50	227	174	623
Confecção de artigos do vestuário e acessórios	183	577	395	1 280
Preparação de couros e fabricação de artefatos de couro, artigos de viagem e calçados	13	30	22	85
Fabricação de produtos de madeira	46	113	75	254
Fabricação de celulose, papel e produtos de papel	4	x	x	x
Edição, impressão e reprodução de gravações	124	1 310	1 150	12 230
Fabricação de coque, refino de petróleo, elaboração de combustíveis nucleares e produção de álcool	-	-	-	-
Fabricação de produtos químicos	19	84	65	305
Fabricação de artigos de borracha e plástico	20	202	180	1 078
Fabricação de produtos de minerais não-metálicos	34	309	271	1 992
Metalurgia básica	13	54	44	157
Fabricação de produtos de metal - exclusive máquinas e equipamentos	49	163	104	362
Fabricação de máquinas e equipamentos	20	144	121	1 762
Fabricação de máquinas para escritório e equipamentos de informática	18	116	93	1 314
Fabricação de máquinas, aparelhos e materiais elétricos	8	61	54	1 076
Fabricação de material eletrônico e de aparelhos e equipamentos de comunicações	17	187	162	1 389
Fabricação de equipamentos de instrumentação médico-hospitalares, instrumentos de precisão e ópticos, equipamentos para automação industrial, cronômetros e relógios	15	102	86	546
Fabricação e montagem de veículos automotores, reboques e carrocerias	9	32	21	163
Fabricação de outros equipamentos de transporte	10	17	3	38
Fabricação de móveis e indústrias diversas	85	340	238	789
Reciclagem	4	11	4	5
Produção e distribuição de eletricidade, gás e água quente	9	3 656	3 655	114 312
Eletricidade, gás e água quente	8	x	x	x
Captação, tratamento e distribuição de água	1	x	x	x



Tabela 8 - Unidades locais, pessoal ocupado em 31.12 e salários e outras remunerações, segundo Municípios das Capitais e divisão da classificação de atividades - Brasil - 1998

Municípios das capitais e divisão da classificação de atividades	Número de unidades locais	Pessoal ocupado em 31.12		Salários e outras remunerações (1 000 R\$)
		Total	Assalariado	
(continuação)				
Florianópolis				
Construção	564	4 743	4 012	24 796
Construção	564	4 743	4 012	24 796
Comércio; reparação de veículos automotores, objetos pessoais e domésticos	6 693	22 713	15 949	83 137
Comércio; reparação de veículos automotores e motocicletas; e comércio a varejo de combustíveis	576	2 968	2 314	13 757
Comércio por atacado e intermediários do comércio	718	1 994	1 234	8 964
Comércio varejista e reparação de objetos pessoais e domésticos	5 399	17 751	12 401	60 417
Alojamento e alimentação	1 887	7 702	5 729	20 167
Alojamento e alimentação	1 887	7 702	5 729	20 167
Transporte, armazenagem e comunicações	420	6 069	5 619	61 170
Transporte terrestre	152	3 844	3 673	27 603
Transporte aquaviário	-	-	-	-
Transporte aéreo	12	56	56	725
Atividades anexas e auxiliares do transporte e agências de viagem	213	1 801	1 553	28 295
Correio e Telecomunicações	43	368	337	4 547
Intermediação financeira	370	6 473	6 140	152 298
Intermediação financeira, exclusive seguros e previdência privada	142	5 484	5 408	140 255
Seguros e previdência privada	74	598	559	10 125
Atividades auxiliares da intermediação financeira	154	391	173	1 918
Atividades imobiliárias, aluguéis e serviços prestados às empresas	3 422	20 091	16 902	105 009
Atividades imobiliárias	1 361	4 566	4 044	20 879
Aluguel de veículos, máquinas e equipamentos sem condutores ou operadores e de objetos pessoais e domésticos	157	411	247	1 452
Atividades de informática e conexas	298	3 708	3 314	31 053
Pesquisa e desenvolvimento	11	75	66	506
Serviços prestados principalmente as empresas	1 595	11 331	9 231	51 120
Administração pública, defesa e seguridade social	66	68 965	68 954	981 413
Administração pública, defesa e seguridade social	66	68 965	68 954	981 413
Educação	297	10 280	9 915	170 163
Educação	297	10 280	9 915	170 163
Saúde e serviços sociais	423	4 144	3 507	23 723
Saúde e serviços sociais	423	4 144	3 507	23 723
Outros serviços coletivos, sociais e pessoais	1 736	8 744	7 637	64 352
Limpeza urbana e esgoto; e atividades conexas	11	1 190	1 181	11 486
Atividades associativas	946	4 060	3 777	32 348
Atividades recreativas, culturais e desportivas	388	2 564	2 186	18 740
Serviços pessoais	391	930	493	1 779

Tabela 8 - Unidades locais, pessoal ocupado em 31.12 e salários e outras remunerações, segundo Municípios das Capitais e divisão da classificação de atividades - Brasil - 1998

Municípios das capitais e divisão da classificação de atividades	Número de unidades locais	Pessoal ocupado em 31.12		Salários e outras remunerações (1 000 R\$)
		Total	Assalariado	
Porto Alegre	82 353	638 002	526 626	5 936 446
Agricultura, pecuária, silvicultura e exploração florestal	329	1 554	994	5 190
Agricultura, pecuária e serviços relacionados com essas atividades	286	1 302	807	4 108
Silvicultura, exploração florestal e serviços relacionados com estas atividades	43	252	187	1 082
Pesca	6	9	0	0
Pesca, aquicultura e atividades dos serviços relacionados com estas atividades	6	9	0	0
Indústrias extrativas	51	416	342	4 417
Extração de carvão mineral	2	x	x	x
Extração de petróleo e serviços correlatos	-	-	-	-
Extração de minerais metálicos	12	x	x	x
Extração de minerais não-metálicos	37	327	268	2 526
Indústrias de transformação	6 348	50 526	41 575	448 384
Fabricação de produtos alimentícios e bebidas	770	9 213	8 213	78 815
Fabricação de produtos do fumo	6	x	x	x
Fabricação de produtos têxteis	248	1 119	765	4 721
Confecção de artigos do vestuário e acessórios	1 119	4 425	2 895	15 046
Preparação de couros e fabricação de artefatos de couro, artigos de viagem e calçados	98	413	283	3 084
Fabricação de produtos de madeira	182	582	328	2 422
Fabricação de celulose, papel e produtos de papel	64	935	845	7 455
Edição, impressão e reprodução de gravações	885	6 561	5 232	59 021
Fabricação de coque, refino de petróleo, elaboração de combustíveis nucleares e produção de álcool	1	x	x	x
Fabricação de produtos químicos	344	3 977	3 547	60 940
Fabricação de artigos de borracha e plástico	230	1 691	1 328	9 876
Fabricação de produtos de minerais não-metálicos	160	1 393	1 166	9 093
Metalurgia básica	130	1 623	1 410	15 249
Fabricação de produtos de metal - exclusive máquinas e equipamentos	756	4 977	3 921	47 625
Fabricação de máquinas e equipamentos	252	3 944	3 551	40 450
Fabricação de máquinas para escritório e equipamentos de informática	42	349	296	3 678
Fabricação de máquinas, aparelhos e materiais elétricos	154	1 780	1 554	15 828
Fabricação de material eletrônico e de aparelhos e equipamentos de comunicações	69	648	538	8 721
Fabricação de equipamentos de instrumentação médico-hospitalares, instrumentos de precisão e ópticos, equipamentos para automação industrial, cronômetros e relógios	135	1 026	827	8 541
Fabricação e montagem de veículos automotores, reboques e carrocerias	161	2 592	2 370	37 189
Fabricação de outros equipamentos de transporte	35	351	308	3 482
Fabricação de móveis e indústrias diversas	492	2 507	1 795	11 634
Reciclagem	15	25	10	52
Produção e distribuição de eletricidade, gás e água quente	53	5 933	5 917	96 149
Eletricidade, gás e água quente	45	2 077	2 067	37 512
Captação, tratamento e distribuição de água	8	3 856	3 850	58 637



Tabela 8 - Unidades locais, pessoal ocupado em 31.12 e salários e outras remunerações, segundo Municípios das Capitais e divisão da classificação de atividades - Brasil - 1998

Municípios das capitais e divisão da classificação de atividades	Número de unidades locais	Pessoal ocupado em 31.12		Salários e outras remunerações (1 000 R\$)
		Total	Assalariado	
(continuação)				
Porto Alegre				
Construção	3 341	23 731	18 435	122 959
Construção	3 341	23 731	18 435	122 959
Comércio; reparação de veículos automotores, objetos pessoais e domésticos	34 569	118 307	70 187	461 288
Comércio; reparação de veículos automotores e motocicletas; e comércio a varejo de combustíveis	3 789	15 904	10 124	80 178
Comércio por atacado e intermediários do comércio	7 743	25 700	13 522	119 402
Comércio varejista e reparação de objetos pessoais e domésticos	23 037	76 703	46 541	261 708
Alojamento e alimentação	5 282	25 992	18 983	76 361
Alojamento e alimentação	5 282	25 992	18 983	76 361
Transporte, armazenagem e comunicações	3 299	33 447	28 818	336 632
Transporte terrestre	2 112	21 729	18 617	162 039
Transporte aquaviário	17	327	305	4 119
Transporte aéreo	49	510	489	9 329
Atividades anexas e auxiliares do transporte e agências de viagem	938	5 652	4 331	43 601
Correio e Telecomunicações	183	5 229	5 076	117 544
Intermediação financeira	1 873	21 751	19 402	480 712
Intermediação financeira, exclusive seguros e previdência privada	689	15 023	14 551	412 576
Seguros e previdência privada	218	3 622	3 456	53 491
Atividades auxiliares da intermediação financeira	966	3 106	1 395	14 646
Atividades imobiliárias, aluguéis e serviços prestados às empresas	17 793	73 253	49 681	385 491
Atividades imobiliárias	5 108	15 635	12 276	60 623
Aluguel de veículos, máquinas e equipamentos sem condutores ou operadores e de objetos pessoais e domésticos	578	1 591	703	4 790
Atividades de informática e conexas	1 889	8 694	5 581	98 955
Pesquisa e desenvolvimento	40	234	186	3 832
Serviços prestados principalmente às empresas	10 178	47 099	30 935	217 291
Administração pública, defesa e seguridade social	128	187 398	187 365	2 428 432
Administração pública, defesa e seguridade social	128	187 398	187 365	2 428 432
Educação	843	29 355	28 192	426 563
Educação	843	29 355	28 192	426 563
Saúde e serviços sociais	2 024	36 399	32 807	453 513
Saúde e serviços sociais	2 024	36 399	32 807	453 513
Outros serviços coletivos, sociais e pessoais	6 414	29 931	23 928	210 356
Limpeza urbana e esgoto; e atividades conexas	18	2 139	2 103	6 616
Atividades associativas	2 515	13 271	12 188	107 125
Atividades recreativas, culturais e desportivas	1 650	9 529	7 376	87 762
Serviços pessoais	2 231	4 992	2 261	8 853

Tabela 8 - Unidades locais, pessoal ocupado em 31.12 e salários e outras remunerações, segundo Municípios das Capitais e divisão da classificação de atividades - Brasil - 1998

(continuação)

Municípios das capitais e divisão da classificação de atividades	Número de unidades locais	Pessoal ocupado em 31.12		Salários e outras remunerações (1 000 R\$)
		Total	Assalariado	
Campo Grande	17 135	163 151	140 300	1 168 040
Agricultura, pecuária, silvicultura e exploração florestal	165	1 287	1 070	12 426
Agricultura, pecuária e serviços relacionados com essas atividades	152	1 232	1 029	12 327
Silvicultura, exploração florestal e serviços relacionados com estas atividades	13	55	41	99
Pesca	1	x	x	x
Pesca, aquicultura e atividades dos serviços relacionados com estas atividades	1	x	x	x
Indústrias extrativas	21	113	85	527
Extração de carvão mineral	-	-	-	-
Extração de petróleo e serviços correlatos	-	-	-	-
Extração de minerais metálicos	2	x	x	x
Extração de minerais não-metálicos	19	x	x	x
Indústrias de transformação	1 039	8 961	7 438	39 660
Fabricação de produtos alimentícios e bebidas	215	3 631	3 368	20 040
Fabricação de produtos do fumo	1	x	x	x
Fabricação de produtos têxteis	6	24	13	20
Confecção de artigos do vestuário e acessórios	110	442	274	687
Preparação de couros e fabricação de artefatos de couro, artigos de viagem e calçados	22	392	354	1 599
Fabricação de produtos de madeira	54	791	690	2 754
Fabricação de celulose, papel e produtos de papel	8	54	42	152
Edição, impressão e reprodução de gravações	166	956	706	3 892
Fabricação de coque, refino de petróleo, elaboração de combustíveis nucleares e produção de álcool	2	x	x	x
Fabricação de produtos químicos	43	266	208	2 729
Fabricação de artigos de borracha e plástico	38	322	265	1 480
Fabricação de produtos de minerais não-metálicos	65	536	437	1 359
Metalurgia básica	12	68	53	156
Fabricação de produtos de metal - exclusive máquinas e equipamentos	90	457	307	1 703
Fabricação de máquinas e equipamentos	33	202	152	809
Fabricação de máquinas para escritório e equipamentos de informática	2	14	14	122
Fabricação de máquinas, aparelhos e materiais elétricos	7	66	59	186
Fabricação de material eletrônico e de aparelhos e equipamentos de comunicações	7	47	38	72
Fabricação de equipamentos de instrumentação médico-hospitalares, instrumentos de precisão e ópticos, equipamentos para automação industrial, cronômetros e relógios	6	19	10	30
Fabricação e montagem de veículos automotores, reboques e carrocerias	30	145	102	414
Fabricação de outros equipamentos de transporte	10	61	43	256
Fabricação de móveis e indústrias diversas	101	416	270	837
Reciclagem	11	26	9	25
Produção e distribuição de eletricidade, gás e água quente	81	2 360	2 356	48 572
Eletricidade, gás e água quente	78	1 072	1 068	26 624
Captação, tratamento e distribuição de água	3	1 288	1 288	21 948



Tabela 8 - Unidades locais, pessoal ocupado em 31.12 e salários e outras remunerações, segundo Municípios das Capitais e divisão da classificação de atividades - Brasil - 1998

Municípios das capitais e divisão da classificação de atividades	Número de unidades locais	Pessoal ocupado em 31.12		Salários e outras remunerações (1 000 R\$)
		Total	Assalariado	
(continuação)				
Campo Grande				
Construção	698	9 336	8 210	62 783
Construção	698	9 336	8 210	62 783
Comércio; reparação de veículos automotores, objetos pessoais e domésticos	8 831	32 924	20 604	99 089
Comércio; reparação de veículos automotores e motocicletas; e comércio a varejo de combustíveis	1 192	6 403	4 532	24 246
Comércio por atacado e intermediários do comércio	1 133	5 291	3 604	26 377
Comércio varejista e reparação de objetos pessoais e domésticos	6 506	21 230	12 468	48 467
Alojamento e alimentação	841	4 424	3 262	10 720
Alojamento e alimentação	841	4 424	3 262	10 720
Transporte, armazenagem e comunicações	654	7 564	6 737	61 600
Transporte terrestre	419	5 119	4 582	29 835
Transporte aquaviário	1	x	x	x
Transporte aéreo	21	x	x	x
Atividades anexas e auxiliares do transporte e agências de viagem	178	758	503	3 903
Correio e Telecomunicações	35	1 546	1 526	26 010
Intermediação financeira	328	3 244	2 888	67 235
Intermediação financeira, exclusive seguros e previdência privada	124	2 371	2 302	61 670
Seguros e previdência privada	72	438	375	4 407
Atividades auxiliares da intermediação financeira	132	435	211	1 158
Atividades imobiliárias, aluguéis e serviços prestados às empresas	2 195	15 144	12 098	61 960
Atividades imobiliárias	442	2 280	1 938	9 169
Aluguel de veículos, máquinas e equipamentos sem condutores ou operadores e de objetos pessoais e domésticos	119	373	196	1 026
Atividades de informática e conexas	253	1 206	818	8 809
Pesquisa e desenvolvimento	6	231	223	5 763
Serviços prestados principalmente as empresas	1 375	11 054	8 923	37 193
Administração pública, defesa e seguridade social	78	58 526	58 520	594 155
Administração pública, defesa e seguridade social	78	58 526	58 520	594 155
Educação	354	5 007	4 488	32 671
Educação	354	5 007	4 488	32 671
Saúde e serviços sociais	380	5 511	4 828	27 651
Saúde e serviços sociais	380	5 511	4 828	27 651
Outros serviços coletivos, sociais e pessoais	1 469	8 749	7 715	48 989
Limpeza urbana e esgoto; e atividades conexas	15	238	220	1 039
Atividades associativas	863	5 701	5 430	33 755
Atividades recreativas, culturais e desportivas	267	1 690	1 370	12 112
Serviços pessoais	324	1 120	695	2 082

Tabela 8 - Unidades locais, pessoal ocupado em 31.12 e salários e outras remunerações, segundo Municípios das Capitais e divisão da classificação de atividades - Brasil - 1998

Municípios das capitais e divisão da classificação de atividades	Número de unidades locais	Pessoal ocupado em 31.12		Salários e outras remunerações (1 000 R\$)
		Total	Assalariado	
Cuiabá	15 425	134 280	115 377	1 050 789
Agricultura, pecuária, silvicultura e exploração florestal	147	1 152	904	9 110
Agricultura, pecuária e serviços relacionados com essas atividades	136	1 130	898	9 090
Silvicultura, exploração florestal e serviços relacionados com estas atividades	11	22	6	20
Pesca	5	3	0	0
Pesca, aquicultura e atividades dos serviços relacionados com estas atividades	5	3	0	0
Indústrias extrativas	53	188	117	576
Extração de carvão mineral	-	-	-	-
Extração de petróleo e serviços correlatos	-	-	-	-
Extração de minerais metálicos	33	48	14	107
Extração de minerais não-metálicos	20	140	103	470
Indústrias de transformação	1 030	7 577	6 186	36 347
Fabricação de produtos alimentícios e bebidas	246	2 418	2 106	16 504
Fabricação de produtos do fumo	-	-	-	-
Fabricação de produtos têxteis	23	148	117	233
Confecção de artigos do vestuário e acessórios	136	567	393	1 684
Preparação de couros e fabricação de artefatos de couro, artigos de viagem e calçados	16	32	13	27
Fabricação de produtos de madeira	53	602	527	1 721
Fabricação de celulose, papel e produtos de papel	8	58	49	269
Edição, impressão e reprodução de gravações	124	882	701	5 462
Fabricação de coque, refino de petróleo, elaboração de combustíveis nucleares e produção de álcool	1	x	x	x
Fabricação de produtos químicos	48	195	129	1 107
Fabricação de artigos de borracha e plástico	26	400	356	1 370
Fabricação de produtos de minerais não-metálicos	60	676	594	2 585
Metalurgia básica	10	262	250	1 473
Fabricação de produtos de metal - exclusive máquinas e equipamentos	76	343	230	887
Fabricação de máquinas e equipamentos	21	93	67	471
Fabricação de máquinas para escritório e equipamentos de informática	2	x	x	x
Fabricação de máquinas, aparelhos e materiais elétricos	9	44	26	157
Fabricação de material eletrônico e de aparelhos e equipamentos de comunicações	8	22	14	34
Fabricação de equipamentos de instrumentação médico-hospitalares, instrumentos de precisão e ópticos, equipamentos para automação industrial, cronômetros e relógios	3	18	13	43
Fabricação e montagem de veículos automotores, reboques e carrocerias	24	196	156	836
Fabricação de outros equipamentos de transporte	2	x	x	x
Fabricação de móveis e indústrias diversas	131	581	411	1 076
Reciclagem	3	8	5	14
Produção e distribuição de eletricidade, gás e água quente	16	3 019	3 002	60 010
Eletricidade, gás e água quente	8	1 479	1 472	38 506
Captação, tratamento e distribuição de água	8	1 540	1 530	21 504



Tabela 8 - Unidades locais, pessoal ocupado em 31.12 e salários e outras remunerações, segundo Municípios das Capitais e divisão da classificação de atividades - Brasil - 1998

Municípios das capitais e divisão da classificação de atividades	Número de unidades locais	Pessoal ocupado em 31.12		Salários e outras remunerações (1 000 R\$)
		Total	Assalariado	
(continuação)				
Cuiabá				
Construção	696	6 745	5 663	32 495
Construção	696	6 745	5 663	32 495
Comércio; reparação de veículos automotores, objetos pessoais e domésticos	7 549	27 532	18 108	83 582
Comércio; reparação de veículos automotores e motocicletas; e comércio a varejo de combustíveis	989	5 179	3 847	22 232
Comércio por atacado e intermediários do comércio	1 165	5 089	3 612	22 933
Comércio varejista e reparação de objetos pessoais e domésticos	5 395	17 264	10 649	38 417
Alojamento e alimentação	930	3 942	2 848	9 847
Alojamento e alimentação	930	3 942	2 848	9 847
Transporte, armazenagem e comunicações	676	7 504	6 744	49 763
Transporte terrestre	436	5 125	4 645	23 541
Transporte aquaviário	1	x	x	x
Transporte aéreo	21	x	x	x
Atividades anexas e auxiliares do transporte e agências de viagem	170	748	529	2 313
Correio e Telecomunicações	48	1 484	1 447	22 117
Intermediação financeira	337	2 697	2 371	61 749
Intermediação financeira, exclusive seguros e previdência privada	134	1 857	1 785	55 469
Seguros e previdência privada	72	351	297	4 686
Atividades auxiliares da intermediação financeira	131	489	289	1 594
Atividades imobiliárias, aluguéis e serviços prestados às empresas	2 140	12 171	9 470	41 810
Atividades imobiliárias	508	2 341	1 963	8 174
Aluguel de veículos, máquinas e equipamentos sem condutores ou operadores e de objetos pessoais e domésticos	82	388	270	1 325
Atividades de informática e conexas	209	1 341	1 030	11 080
Pesquisa e desenvolvimento	9	39	31	362
Serviços prestados principalmente as empresas	1 332	8 062	6 176	20 868
Administração pública, defesa e seguridade social	73	43 671	43 655	511 801
Administração pública, defesa e seguridade social	73	43 671	43 655	511 801
Educação	334	6 940	6 493	93 030
Educação	334	6 940	6 493	93 030
Saúde e serviços sociais	396	5 070	4 507	25 513
Saúde e serviços sociais	396	5 070	4 507	25 513
Outros serviços coletivos, sociais e pessoais	1 043	6 069	5 309	35 155
Limpeza urbana e esgoto; e atividades conexas	23	273	248	620
Atividades associativas	560	3 877	3 695	25 229
Atividades recreativas, culturais e desportivas	214	1 164	899	8 112
Serviços pessoais	246	755	467	1 193

Tabela 8 - Unidades locais, pessoal ocupado em 31.12 e salários e outras remunerações, segundo Municípios das Capitais e divisão da classificação de atividades - Brasil - 1998

Municípios das capitais e divisão da classificação de atividades	Número de unidades locais	Pessoal ocupado em 31.12		Salários e outras remunerações (1 000 R\$)
		Total	Assalariado	
(continuação)				
Goiânia	37 077	345 019	291 654	2 256 758
Agricultura, pecuária, silvicultura e exploração florestal	217	1 154	833	5 059
Agricultura, pecuária e serviços relacionados com essas atividades	205	1 118	810	5 005
Silvicultura, exploração florestal e serviços relacionados com estas atividades	12	36	23	54
Pesca	8	20	9	12
Pesca, aquicultura e atividades dos serviços relacionados com estas atividades	8	20	9	12
Indústrias extrativas	34	89	37	279
Extração de carvão mineral	-	-	-	-
Extração de petróleo e serviços correlatos	-	-	-	-
Extração de minerais metálicos	19	27	0	9
Extração de minerais não-metálicos	15	62	37	270
Indústrias de transformação	4 668	41 180	33 913	164 690
Fabricação de produtos alimentícios e bebidas	731	13 728	12 588	67 539
Fabricação de produtos do fumo	1	x	x	x
Fabricação de produtos têxteis	112	608	442	1 181
Confecção de artigos do vestuário e acessórios	1 720	9 740	7 145	19 244
Preparação de couros e fabricação de artefatos de couro, artigos de viagem e calçados	212	1 151	813	1 581
Fabricação de produtos de madeira	91	415	270	1 526
Fabricação de celulose, papel e produtos de papel	37	718	662	4 353
Edição, impressão e reprodução de gravações	365	3 102	2 491	21 703
Fabricação de coque, refino de petróleo, elaboração de combustíveis nucleares e produção de álcool	2	x	x	x
Fabricação de produtos químicos	133	2 373	2 196	16 829
Fabricação de artigos de borracha e plástico	95	1 225	1 079	4 005
Fabricação de produtos de minerais não-metálicos	155	1 382	1 137	6 284
Metalurgia básica	55	672	580	2 398
Fabricação de produtos de metal - exclusive máquinas e equipamentos	295	1 699	1 216	3 372
Fabricação de máquinas e equipamentos	90	624	477	3 813
Fabricação de máquinas para escritório e equipamentos de informática	11	48	30	119
Fabricação de máquinas, aparelhos e materiais elétricos	43	373	301	1 208
Fabricação de material eletrônico e de aparelhos e equipamentos de comunicações	25	89	50	710
Fabricação de equipamentos de instrumentação médico-hospitalares, instrumentos de precisão e ópticos, equipamentos para automação industrial, cronômetros e relógios	24	129	92	179
Fabricação e montagem de veículos automotores, reboques e carrocerias	103	609	443	1 651
Fabricação de outros equipamentos de transporte	37	385	309	1 452
Fabricação de móveis e indústrias diversas	324	2 051	1 547	4 889
Reciclagem	7	14	2	8
Produção e distribuição de eletricidade, gás e água quente	88	5 123	5 115	95 264
Eletricidade, gás e água quente	83	1 752	1 752	52 188
Captação, tratamento e distribuição de água	5	3 371	3 363	43 076



Tabela 8 - Unidades locais, pessoal ocupado em 31.12 e salários e outras remunerações, segundo Municípios das Capitais e divisão da classificação de atividades - Brasil - 1998

Municípios das capitais e divisão da classificação de atividades	Número de unidades locais	Pessoal ocupado em 31.12		Salários e outras remunerações (1 000 R\$)
		Total	Assalariado	
(continuação)				
Goiânia				
Construção	1 056	17 412	15 577	86 199
Construção	1 056	17 412	15 577	86 199
Comércio; reparação de veículos automotores, objetos pessoais e domésticos	18 022	74 454	47 619	219 326
Comércio; reparação de veículos automotores e motocicletas; e comércio a varejo de combustíveis	2 526	14 117	9 863	57 533
Comércio por atacado e intermediários do comércio	2 635	15 131	11 021	61 508
Comércio varejista e reparação de objetos pessoais e domésticos	12 861	45 206	26 735	100 285
Alojamento e alimentação	2 083	9 935	6 889	19 878
Alojamento e alimentação	2 083	9 935	6 889	19 878
Transporte, armazenagem e comunicações	1 035	19 741	18 241	158 550
Transporte terrestre	678	15 626	14 627	73 804
Transporte aquaviário	-	-	-	-
Transporte aéreo	29	267	250	3 242
Atividades anexas e auxiliares do transporte e agências de viagem	268	1 414	985	41 300
Correio e Telecomunicações	60	2 434	2 379	40 205
Intermediação financeira	610	8 317	7 660	172 401
Intermediação financeira, exclusive seguros e previdência privada	291	6 633	6 453	159 649
Seguros e previdência privada	84	765	707	8 286
Atividades auxiliares da intermediação financeira	235	919	500	4 466
Atividades imobiliárias, aluguéis e serviços prestados às empresas	5 091	34 346	27 492	149 675
Atividades imobiliárias	1 774	8 494	7 205	29 139
Aluguel de veículos, máquinas e equipamentos sem condutores ou operadores e de objetos pessoais e domésticos	231	807	462	2 418
Atividades de informática e conexas	436	6 067	5 311	51 621
Pesquisa e desenvolvimento	19	5 448	5 432	11 874
Serviços prestados principalmente as empresas	2 631	13 530	9 082	54 623
Administração pública, defesa e seguridade social	97	81 563	81 551	770 721
Administração pública, defesa e seguridade social	97	81 563	81 551	770 721
Educação	867	13 918	12 656	157 653
Educação	867	13 918	12 656	157 653
Saúde e serviços sociais	799	20 418	18 823	161 685
Saúde e serviços sociais	799	20 418	18 823	161 685
Outros serviços coletivos, sociais e pessoais	2 402	17 349	15 239	95 365
Limpeza urbana e esgoto; e atividades conexas	22	3 492	3 468	16 658
Atividades associativas	1 369	7 467	6 868	42 580
Atividades recreativas, culturais e desportivas	495	4 664	3 955	33 333
Serviços pessoais	516	1 726	948	2 794

Tabela 8 - Unidades locais, pessoal ocupado em 31.12 e salários e outras remunerações, segundo Municípios das Capitais e divisão da classificação de atividades - Brasil - 1998

Municípios das capitais e divisão da classificação de atividades	Número de unidades locais	Pessoal ocupado em 31.12		Salários e outras remunerações (1 000 R\$)
		Total	Assalariado	
(continuação)				
Brasília	54 096	770 692	700 323	9 357 429
Agricultura, pecuária, silvicultura e exploração florestal	228	2 997	2 674	11 462
Agricultura, pecuária e serviços relacionados com essas atividades	219	2 986	2 671	11 433
Silvicultura, exploração florestal e serviços relacionados com estas atividades	9	11	3	30
Pesca	8	12	2	10
Pesca, aquicultura e atividades dos serviços relacionados com estas atividades	8	12	2	10
Indústrias extrativas	86	563	453	6 360
Extração de carvão mineral	-	-	-	-
Extração de petróleo e serviços correlatos	1	x	x	x
Extração de minerais metálicos	33	x	x	x
Extração de minerais não-metálicos	52	458	391	4 340
Indústrias de transformação	2 773	19 699	15 789	147 315
Fabricação de produtos alimentícios e bebidas	514	6 406	5 661	38 123
Fabricação de produtos do fumo	4	90	90	1 378
Fabricação de produtos têxteis	56	182	112	365
Confecção de artigos do vestuário e acessórios	392	1 406	842	2 419
Preparação de couros e fabricação de artefatos de couro, artigos de viagem e calçados	28	74	36	71
Fabricação de produtos de madeira	128	659	474	2 127
Fabricação de celulose, papel e produtos de papel	38	311	254	1 627
Edição, impressão e reprodução de gravações	493	3 720	2 983	52 368
Fabricação de coque, refino de petróleo, elaboração de combustíveis nucleares e produção de álcool	5	8	8	96
Fabricação de produtos químicos	55	337	275	2 261
Fabricação de artigos de borracha e plástico	40	430	366	1 652
Fabricação de produtos de minerais não-metálicos	101	1 326	1 183	10 241
Metalurgia básica	34	385	350	3 024
Fabricação de produtos de metal - exclusive máquinas e equipamentos	323	998	535	2 181
Fabricação de máquinas e equipamentos	37	447	406	5 245
Fabricação de máquinas para escritório e equipamentos de informática	11	220	211	2 952
Fabricação de máquinas, aparelhos e materiais elétricos	42	505	449	6 279
Fabricação de material eletrônico e de aparelhos e equipamentos de comunicações	25	120	91	3 807
Fabricação de equipamentos de instrumentação médico-hospitalares, instrumentos de precisão e ópticos, equipamentos para automação industrial, cronômetros e relógios	53	144	76	413
Fabricação e montagem de veículos automotores, reboques e carrocerias	74	422	316	5 973
Fabricação de outros equipamentos de transporte	10	31	22	314
Fabricação de móveis e indústrias diversas	303	1 460	1 042	4 368
Reciclagem	7	18	7	30
Produção e distribuição de eletricidade, gás e água quente	19	5 880	5 869	175 124
Eletricidade, gás e água quente	16	3 161	3 154	109 548
Captação, tratamento e distribuição de água	3	2 719	2 715	65 576



Tabela 8 - Unidades locais, pessoal ocupado em 31.12 e salários e outras remunerações, segundo Municípios das Capitais e divisão da classificação de atividades - Brasil - 1998

Municípios das capitais e divisão da classificação de atividades	Número de unidades locais	Pessoal ocupado em 31.12		Salários e outras remunerações (1 000 R\$)
		Total	Assalariado	
(continuação)				
Brasília				
Construção	1 409	22 538	20 368	135 637
Construção	1 409	22 538	20 368	135 637
Comércio; reparação de veículos automotores, objetos pessoais e domésticos	25 215	98 015	63 304	369 094
Comércio; reparação de veículos automotores e motocicletas; e comércio a varejo de combustíveis	3 169	17 034	12 378	85 485
Comércio por atacado e intermediários do comércio	2 186	11 765	8 492	87 701
Comércio varejista e reparação de objetos pessoais e domésticos	19 860	69 216	42 434	195 909
Alojamento e alimentação	4 323	25 230	19 394	74 890
Alojamento e alimentação	4 323	25 230	19 394	74 890
Transporte, armazenagem e comunicações	1 446	32 093	30 264	385 954
Transporte terrestre	717	16 779	15 902	116 918
Transporte aquaviário	3	5	0	0
Transporte aéreo	62	1 514	1 473	23 656
Atividades anexas e auxiliares do transporte e agências de viagem	498	3 922	3 141	34 743
Correio e Telecomunicações	166	9 873	9 748	210 637
Intermediação financeira	976	64 082	63 259	1 370 312
Intermediação financeira, exclusive seguros e previdência privada	512	60 943	60 706	1 318 707
Seguros e previdência privada	171	2 322	2 180	47 185
Atividades auxiliares da intermediação financeira	293	817	373	4 420
Atividades imobiliárias, aluguéis e serviços prestados às empresas	8 982	83 633	72 837	546 608
Atividades imobiliárias	3 133	11 223	9 605	48 509
Aluguel de veículos, máquinas e equipamentos sem condutores ou operadores e de objetos pessoais e domésticos	271	1 789	1 373	8 108
Atividades de informática e conexas	992	9 593	7 924	120 222
Pesquisa e desenvolvimento	36	2 959	2 934	73 990
Serviços prestados principalmente as empresas	4 550	58 069	51 001	295 779
Administração pública, defesa e seguridade social	240	321 544	321 518	5 018 675
Administração pública, defesa e seguridade social	240	321 544	321 518	5 018 675
Educação	1 064	19 637	18 098	263 953
Educação	1 064	19 637	18 098	263 953
Saúde e serviços sociais	2 283	39 557	35 652	549 655
Saúde e serviços sociais	2 283	39 557	35 652	549 655
Outros serviços coletivos, sociais e pessoais	5 044	35 212	30 842	302 381
Limpeza urbana e esgoto; e atividades conexas	16	4 146	4 122	37 220
Atividades associativas	2 415	18 703	17 882	179 927
Atividades recreativas, culturais e desportivas	946	7 975	6 709	78 548
Serviços pessoais	1 667	4 388	2 129	6 686

Glossário

empresa Unidade com registro no Cadastro Nacional da Pessoa Jurídica - CNPJ - do Ministério da Fazenda, compreendendo entidades empresariais, órgãos da administração pública e entidades privadas sem fins lucrativos.

peçoal ocupado Pessoas efetivamente ocupadas em 31.12 do ano de referência do Cadastro, incluindo pessoal assalariado com vínculo empregatício, bem como proprietários e sócios com atividade na unidade.

salários e outras remunerações Importâncias pagas no ano a título de salários fixos, honorários, comissões, ajuda de custo, 13º salário, abono financeiro de 1/3 das férias, participações nos lucros, etc., referentes aos trabalhadores com vínculo empregatício, sem dedução das parcelas correspondentes às cotas de previdência e assistência social (IAPAS/INSS) ou de consignação de interesse dos empregados (aluguel de casa, conta de cooperativa, etc.).

média salarial mensal Razão entre o total de salários e o número total de pessoas ocupadas assalariadas em 31.12, expressa em termos do valor médio do salário mínimo do ano.

unidade local Endereço de atuação da empresa, ocupando geralmente uma área contínua na qual são desenvolvidas uma ou mais atividades econômicas, identificado pelo número de ordem (sufixo) da inscrição no Cadastro Nacional da Pessoa Jurídica - CNPJ.

Anexo

Classificação nacional de atividades econômicas - CNAE

(continua)

Divisão	Grupo	Classe	Denominação
Agricultura, pecuária, silvicultura e exploração florestal			
01	01.1	Agricultura, pecuária e serviços relacionados com essas atividades	
		Produção de lavouras temporárias	
		01.11-2	Cultivo de cereais
		01.12-0	Cultivo de algodão herbáceo
		01.13-9	Cultivo de cana-de-açúcar
		01.14-7	Cultivo de fumo
		01.15-5	Cultivo de soja
		01.19-8	Cultivo de outros produtos temporários
		01.2	Horticultura e produtos de viveiro
	01.21-0		Cultivo de hortaliças, legumes e especiarias hortícolas
	01.22-8		Cultivo de flores e plantas ornamentais
	01.3	Produção de lavouras permanentes	
		01.31-7	Cultivo de frutas cítricas
		01.32-5	Cultivo de café
		01.33-3	Cultivo de cacau
		01.34-1	Cultivo de uva
		01.39-2	Cultivo de outras frutas, frutos, frutos secos, plantas para preparo de bebidas e para produção de condimentos
	01.4	Pecuária	
		01.41-4	Criação de bovinos
		01.42-2	Criação de outros animais de grande porte
		01.43-0	Criação de ovinos
01.44-9		Criação de suínos	
01.45-7		Criação de aves	
01.46-5		Criação de outros animais	
01.5	Produção mista: lavoura e pecuária		
	01.50-3	Produção mista: lavoura e pecuária	
01.6	Atividade de serviços relacionados com a agricultura e pecuária, exceto atividades veterinárias		
	01.61-9	Atividades de serviços relacionados com a agricultura	
	01.62-7	Atividades de serviços relacionados com a pecuária, exceto atividades veterinárias	
02	02.1	Silvicultura, exploração florestal e serviços relacionados com estas atividades	
		Silvicultura, exploração florestal e serviços relacionados com estas atividades	
		02.11-9	Silvicultura
		02.12-7	Exploração florestal
		02.13-5	Atividades dos serviços relacionados com a silvicultura e a exploração florestal
Pesca			
05	05.1	Pesca, aqüicultura e atividades dos serviços relacionados com estas atividades	
		Pesca, aqüicultura e atividades dos serviços relacionados com estas atividades	
		05.11-8	Pesca
		05.12-6	Aqüicultura
Indústrias extrativas			
10	10.0	Extração de carvão mineral	
		Extração de carvão mineral	
11	11.1	Extração de petróleo e gás natural	
		11.10-0	Extração de petróleo e gás natural
	11.2	Serviços relacionados com a extração de petróleo e gás - exceto a prospecção realizada por terceiros	



Classificação nacional de atividades econômicas - CNAE

(continuação)

Divisão	Grupo	Classe	Denominação				
13	13.1	11.20-7	Serviços relacionados com a extração de petróleo e gás - exceto a prospecção realizada por terceiros				
		13.2	Extração de minerais metálicos				
			13.10-2	Extração de minério de ferro			
			13.21-8	Extração de minerais metálicos não-ferrosos			
			13.22-6	Extração de minério de alumínio			
			13.23-4	Extração de minério de estanho			
			13.24-2	Extração de minério de manganês			
			13.25-0	Extração de minério de metais preciosos			
			13.29-3	Extração de minerais radioativos			
			14	14.1	Extração de minerais não-metálicos		
					14.10-9	Extração de pedra, areia e argila	
					14.2	Extração de outros minerais não-metálicos	
						14.21-4	Extração de minerais para fabricação de adubos, fertilizantes e produtos químicos
						14.22-2	Extração e refino de sal marinho e sal-gema
14.29-0	Extração de outros minerais não-metálicos						
Indústrias de transformação							
15	15.1	Fabricação de produtos alimentícios e bebidas					
		Abate e preparação de produtos de carne e de pescado					
		15.11-3	Abate de reses, preparação de produtos de carne				
		15.12-1	Abate de aves e outros pequenos animais e preparação de produtos de carne				
		15.13-0	Preparação de carne, banha e produtos de salsicharia não associadas ao abate				
		15.14-8	Preparação e preservação do pescado e fabricação de conservas de peixes, crustáceos e moluscos				
		15.2	Processamento, preservação e produção de conservas de frutas, legumes e outros vegetais				
			15.21-0	Processamento, preservação e produção de conservas de frutas			
			15.22-9	Processamento, preservação e produção de conservas de legumes e outros vegetais			
			15.23-7	Produção de sucos de frutas e de legumes			
			15.3	Produção de óleos e gorduras vegetais e animais			
		15.31-8		Produção de óleos vegetais em bruto			
		15.32-6		Refino de óleos vegetais			
		15.33-4		Preparação de margarina e outras gorduras vegetais e de óleos de origem animal não comestíveis			
		15.4	Laticínios				
			15.41-5	Preparação do leite			
			15.42-3	Fabricação de produtos do laticínio			
		15.5	15.43-1	Fabricação de sorvetes			
			Moagem, fabricação de produtos amiláceos e de rações balanceadas para animais				
			15.51-2	Beneficiamento de arroz e fabricação de produtos do arroz			
			15.52-0	Moagem de trigo e fabricação de derivados			
			15.53-9	Fabricação de farinha de mandioca e derivados			
			15.54-7	Fabricação de fubá e farinha de milho			
			15.55-5	Fabricação de amidos e féculas de vegetais e fabricação de óleos de milho			
			15.56-3	Fabricação de rações balanceadas para animais			
			15.59-8	Beneficiamento, moagem e preparação de outros alimentos de origem vegetal			
			15.6	Fabricação e refino de açúcar			
		15.61-0		Usinas de açúcar			
		15.62-8		Refino e moagem de açúcar			
		15.7	Torrefação e moagem de café				

Classificação nacional de atividades econômicas - CNAE

(continuação)

Divisão	Grupo	Classe	Denominação
15	15.8	15.71-7	Torrefação e moagem de café
		15.72-5	Fabricação de café solúvel
			Fabricação de outros produtos alimentícios
		15.81-4	Fabricação de produtos de padaria, confeitaria e pastelaria
		15.82-2	Fabricação de biscoitos e bolachas
		15.83-0	Produção de derivados do cacau e elaboração de chocolates, balas, gomas de mascar
		15.84-9	Fabricação de massas alimentícias
		15.85-7	Preparação de especiarias, molhos, temperos e condimentos
	15.9	15.86-5	Preparação de produtos dietéticos, alimentos para crianças e outros alimentos conservados
		15.89-0	Fabricação de outros produtos alimentícios
			Fabricação de bebidas
		15.91-1	Fabricação, retificação, homogeneização e mistura de aguardentes e outras bebidas destiladas
		15.92-0	Fabricação de vinho
		15.93-8	Fabricação de malte, cervejas e chopes
		15.94-6	Engarrafamento e gaseificação de águas minerais
15.95-4	Fabricação de refrigerantes e refrescos		
16	16.0		Fabricação de produtos do fumo
			Fabricação de produtos do fumo
		16.00-4	Fabricação de produtos do fumo
17	17.1		Fabricação de produtos têxteis
			Beneficiamento de fibras têxteis naturais
		17.11-6	Beneficiamento de algodão
		17.19-1	Beneficiamento de outras fibras têxteis naturais
	17.2		Fiação
		17.21-3	Fiação de algodão
		17.22-1	Fiação de outras fibras têxteis naturais
		17.23-0	Fiação de fibras artificiais ou sintéticas
		17.24-8	Fabricação de linhas e fios para coser e bordar
	17.3		Tecelagem - inclusive fiação e tecelagem
		17.31-0	Tecelagem de algodão
		17.32-9	Tecelagem de fios de fibras têxteis naturais
		17.33-7	Tecelagem de fios e filamentos contínuos artificiais ou sintéticos
	17.4		Fabricação de artefatos têxteis, incluindo tecelagem
		17.41-8	Fabricação de artigos de tecido de uso doméstico, incluindo tecelagem
		17.49-3	Fabricação de outros artefatos têxteis, incluindo tecelagem
	17.5		Serviços de acabamento em fios, tecidos e artigos têxteis
		17.50-7	Serviços de acabamento em fios, tecidos e artigos têxteis produzidos por terceiros
	17.6		Fabricação de artefatos têxteis a partir de tecidos - exclusive vestuário - e de outros artigos têxteis
		17.61-2	Fabricação de artefatos têxteis a partir de tecidos
		17.62-0	Fabricação de artefatos de tapeçaria
		17.63-9	Fabricação de artefatos de cordoaria
		17.64-7	Fabricação de tecidos especiais - inclusive artefatos
		17.69-8	Fabricação de outros artigos têxteis - exclusive vestuário
	17.7		Fabricação de tecidos e artigos de malha
		17.71-0	Fabricação de tecidos de malha
		17.72-8	Fabricação de meias
		17.79-5	Fabricação de outros artigos do vestuário produzidos em malharias (tricotagem)
18	18.1		Confecção de artigos do vestuário e acessórios
			Confecção de artigos do vestuário
		18.11-2	Confecção de peças interiores do vestuário
		18.12-0	Confecção de outras peças do vestuário



Classificação nacional de atividades econômicas - CNAE

(continuação)

Divisão	Grupo	Classe	Denominação		
19	18.2	18.13-9	Confecção de roupas profissionais		
		18.21-0	Fabricação de acessórios do vestuário e de segurança profissional		
		18.22-8	Fabricação de acessórios para segurança industrial e pessoal		
	19.1	Preparação de couros e fabricação de artefatos de couro, artigos de viagem e calçados			
		Curtimento e outras preparações de couro			
		19.10-0	Curtimento e outras preparações de couro		
		19.2	Fabricação de artigos para viagem e de artefatos diversos de couro		
			19.21-6	Fabricação de malas, bolsas, valises e outros artefatos para viagem, de qualquer material	
		19.3	19.29-1	Fabricação de outros artefatos de couro	
			Fabricação de calçados		
			19.31-3	Fabricação de calçados de couro	
			19.32-1	Fabricação de tênis de qualquer material	
			19.33-0	Fabricação de calçados de plástico	
19.39-9	Fabricação de calçados de outros materiais				
20	Fabricação de produtos de madeira				
	20.1	Desdobramento de madeira			
		20.10-9	Desdobramento de madeira		
	20.2	Fabricação de produtos de madeira, cortiça e material trançado - exclusive móveis			
		20.21-4	Fabricação de madeira laminada e de chapas de madeira compensada, prensada ou aglomerada		
		20.22-2	Fabricação de esquadrias de madeira, de casas de madeira pré-fabricadas, de estruturas de madeira e artigos de carpintaria		
		20.23-0	Fabricação de artefatos de tanoaria e embalagens de madeira		
		20.29-0	Fabricação de artefatos diversos de madeira, palha, cortiça e material trançado - exclusive móveis		
		21	Fabricação de celulose, papel e produtos de papel		
			21.1	Fabricação de celulose e outras pastas para a fabricação de papel	
21.10-5				Fabricação de celulose e outras pastas para a fabricação de papel	
21.2	Fabricação de papel, papelão liso, cartolina e cartão				
	21.21-0		Fabricação de papel		
	21.22-9		Fabricação de papelão liso, cartolina e cartão		
21.3	Fabricação de embalagens de papel ou papelão				
	21.31-8		Fabricação de embalagens de papel		
	21.32-6		Fabricação de embalagens de papelão - inclusive a fabricação de papelão corrugado		
	21.4		Fabricação de artefatos diversos de papel, papelão, cartolina e cartão		
21.41-5		Fabricação de artefatos de papel, papelão, cartolina e cartão para escritório			
21.42-3		Fabricação de fitas e formulários contínuos - impressos ou não			
21.49-0		Fabricação de outros artefatos de pastas, papel, papelão, cartolina e cartão			
22	Edição, impressão e reprodução de gravações				
	22.1	Edição; edição e impressão			
		22.11-0	Edição; edição e impressão de jornais		
		22.12-8	Edição; edição e impressão de revistas		
		22.13-6	Edição; edição e impressão de livros		
		22.14-4	Edição de discos, fitas e outros materiais gravados		
		22.19-5	Edição; edição e impressão de outros produtos gráficos		
		22.2	Impressão de serviços conexos para terceiros		
	22.21-7		Impressão de jornais, revistas e livros		
	22.22-5		Serviço de impressão de material escolar e de material para usos industrial e comercial		
	22.29-2		Execução de outros serviços gráficos		
	22.3		Reprodução de materiais gravados		
		22.31-4	Reprodução de discos e fitas		

Classificação nacional de atividades econômicas - CNAE

(continuação)

Divisão	Grupo	Classe	Denominação	
23		22.32-2	Reprodução de fitas de vídeos	
		22.33-0	Reprodução de filmes	
		22.34-9	Reprodução de programas de informática em disquetes e fitas	
			Fabricação de coque, refino de petróleo, elaboração de combustíveis nucleares e produção de álcool	
		23.1	Coquearias	
			23.10-8	Coquearias
		23.2	Refino de petróleo	
			23.20-5	Refino de petróleo
		23.3	Elaboração de combustíveis nucleares	
			23.30-2	Elaboração de combustíveis nucleares
24		23.4	Produção de álcool	
			23.40-0	Produção de álcool
			Fabricação de produtos químicos	
		24.1	Fabricação de produtos químicos inorgânicos	
			24.11-2	Fabricação de cloro e álcalis
			24.12-0	Fabricação de intermediários para fertilizantes
			24.13-9	Fabricação de fertilizantes fosfatados, nitrogenados e potássicos
			24.14-7	Fabricação de gases industriais
			24.19-8	Fabricação de outros produtos inorgânicos
		24.2	Fabricação de produtos químicos orgânicos	
			24.21-0	Fabricação de produtos petroquímicos básicos
			24.22-8	Fabricação de intermediários para resinas e fibras
			24.29-5	Fabricação de outros produtos químicos orgânicos
		24.3	Fabricação de resinas e elastômeros	
			24.31-7	Fabricação de resinas termoplásticas
			24.32-5	Fabricação de resinas termofixas
			24.33-3	Fabricação de elastômeros
		24.4	Fabricação de fibras, fios, cabos e filamentos contínuos artificiais e sintéticos	
			24.41-4	Fabricação de fibras, fios, cabos e filamentos contínuos artificiais
			24.42-2	Fabricação de fibras, fios, cabos e filamentos contínuos sintéticos
		24.5	Fabricação de produtos farmacêuticos	
			24.51-1	Fabricação de produtos farmoquímicos
			24.52-0	Fabricação de medicamentos para uso humano
			24.53-8	Fabricação de medicamentos para uso veterinário
			24.54-6	Fabricação de materiais para usos médicos, hospitalares e odontológicos
		24.6	Fabricação de defensivos agrícolas	
			24.61-9	Fabricação de inseticidas
			24.62-7	Fabricação de fungicidas
			24.63-5	Fabricação de herbicidas
			24.69-4	Fabricação de outros defensivos agrícolas
		24.7	Fabricação de sabões, detergentes, produtos de limpeza e artigos de perfumaria	
			24.71-6	Fabricação de sabões, sabonetes e detergentes sintéticos
	24.72-4	Fabricação de produtos de limpeza e polimento		
	24.73-2	Fabricação de artigos de perfumaria e cosméticos		
24.8	Fabricação de tintas, vernizes, esmaltes, lacas e produtos afins			
	24.81-3	Fabricação de tintas, vernizes, esmaltes e lacas		
	24.82-1	Fabricação de tintas de impressão		
	24.83-0	Fabricação de impermeabilizantes, solventes e produtos afins		
24.9	Fabricação de produtos e preparados químicos diversos			
	24.91-0	Fabricação de adesivos e selantes		
	24.92-9	Fabricação de explosivos		
	24.93-7	Fabricação de catalizadores		



Classificação nacional de atividades econômicas - CNAE

(continuação)

Divisão	Grupo	Classe	Denominação
25		24.94-5	Fabricação de aditivos de uso industrial
		24.95-3	Fabricação de chapas, filmes, papéis e outros materiais e produtos químicos para fotografia
		24.96-1	Fabricação de discos e fitas virgens
		24.99-6	Fabricação de outros produtos químicos não especificados ou não classificados
	25.1	Fabricação de artigos de borracha e plástico	
		Fabricação de artigos de borracha	
		25.11-9	Fabricação de pneumáticos e de câmaras-de-ar
		25.12-7	Recondicionamento de pneumáticos
		25.19-4	Fabricação de artefatos diversos de borracha
		25.2	Fabricação de produtos de plástico
25.21-6	Fabricação de laminados planos e tubulares plástico		
25.22-4	Fabricação de embalagem de plástico		
25.29-1	Fabricação de artefatos diversos de plástico		
26	Fabricação de produtos de minerais não-metálicos		
	26.1	Fabricação de vidro e de produtos do vidro	
		26.11-5	Fabricação de vidro plano e de segurança
		26.12-3	Fabricação de vasilhames de vidro
		26.19-0	Fabricação de artigos de vidro
	26.2	Fabricação de cimento	
		26.20-4	Fabricação de cimento
	26.3	Fabricação de artefatos de concreto, cimento, fibrocimento, gesso e estuque	
		26.30-1	Fabricação de artefatos de concreto, cimento, fibrocimento, gesso e estuque
	26.4	Fabricação de produtos cerâmicos	
		26.41-7	Fabricação de produtos cerâmicos não-refratários para uso estrutural na construção civil
		26.42-5	Fabricação de produtos cerâmicos refratários
		26.49-2	Fabricação de produtos cerâmicos não-refratários para usos diversos
		26.9	Aparelhamento de pedras e fabricação de cal e de outros produtos de minerais não-metálicos
	26.91-3		Britamento, aparelhamento e outros trabalhos em pedras (não associado a extração)
	26.92-1		Fabricação de cal virgem, cal hidratada e gesso
	26.99-9		Fabricação de outros produtos de minerais não-metálicos
27	Metalurgia básica		
	27.1	Siderúrgicas integradas	
		27.11-1	Produção de laminados planos de aço
		27.12-0	Produção de laminados não-planos de aço
	27.2	Fabricação de produtos siderúrgicos - exclusive em siderúrgicas integradas	
		27.21-9	Produção de gusa
		27.22-7	Produção de ferro, aço e ferro-ligas em formas primárias e semi-acabados
		27.29-4	Produção de relaminados, trefilados e retrefilados de aço - exclusive tubos
	27.3	Fabricação de tubos - exclusive em siderúrgicas integradas	
		27.31-6	Fabricação de tubos de aço com costura
		27.39-1	Fabricação de outros tubos de ferro e aço
	27.4	Metalurgia de metais não-ferrosos	
		27.41-3	Metalurgia de alumínio e suas ligas
		27.42-1	Metalurgia dos metais preciosos
		27.49-9	Metalurgia de outros metais não-ferrosos e suas ligas
		27.5	Fundição
27.51-0	Fabricação de peças fundidas de ferro e aço		
27.52-9	Fabricação de peças fundidas de metais não-ferrosos e suas ligas		
28	Fabricação de produtos de metal - exclusive máquinas e equipamentos		
	28.1	Fabricação de estruturas metálicas e obras de caldeiraria pesada	
28.11-8		Fabricação de estruturas metálicas para edifícios, pontes, torres de transmissão, andaimes e outros fins	

Classificação nacional de atividades econômicas - CNAE

(continuação)

Divisão	Grupo	Classe	Denominação		
29	28.2	28.12-6	Fabricação de esquadrias de metal		
		28.13-4	Fabricação de obras de caldeiraria pesada		
		28.21-5	Fabricação de tanques, caldeiras e reservatórios metálicos		
		28.22-3	Fabricação de tanques, reservatórios metálicos e caldeiras para aquecimento central		
		28.3	28.22-3	Fabricação de caldeiras geradoras de vapor - exclusive para aquecimento central e para veículos	
			28.31-2	Forjaria, estamparia, metalurgia do pó e serviços de tratamento de metais	
			28.31-2	Produção de forjados de aço	
			28.32-0	Produção de forjados de metais não-ferrosos e suas ligas	
			28.33-9	Fabricação de artefatos estampados de metal	
			28.34-7	Metalurgia do pó	
			28.39-8	Têmpera, cementação e tratamento térmico do aço, serviços de usinagem, galvanotécnica e solda	
			28.4	28.41-0	Fabricação de artigos de cutelaria, de serralheria e ferramentas manuais
				28.41-0	Fabricação de artigos de cutelaria
				28.42-8	Fabricação de artigos de serralheria - exclusive esquadrias
	28.43-6	Fabricação de ferramentas manuais			
	28.9	28.91-6	Fabricação de produtos diversos de metal		
		28.91-6	Fabricação de embalagens metálicas		
		28.92-4	Fabricação de artefatos de trefilados		
		28.93-2	Fabricação de artigos de funilaria e de artigos de metal para usos doméstico e pessoal		
		28.99-1	Fabricação de outros produtos elaborados de metal		
		29.1	Fabricação de máquinas e equipamentos		
			29.11-4	Fabricação de motores, bombas, compressores e equipamentos de transmissão	
	29.11-4		Fabricação de motores estacionários de combustão interna, turbinas e outras máquinas motrizes não-elétricas - exclusive para aviões e veículos rodoviários		
	29.12-2		Fabricação de bombas e carneiros hidráulicos		
	29.13-0		Fabricação de válvulas, torneiras e registros		
	29.14-9		Fabricação de compressores		
	29.15-7		Fabricação de equipamentos de transmissão para fins industriais - inclusive rolamentos		
	29.2		Fabricação de máquinas e equipamentos de uso geral		
			29.21-1	Fabricação de fornos industriais, aparelhos e equipamentos não-elétricos para instalações térmicas	
			29.22-0	Fabricação de estufas e fornos elétricos para fins industriais	
			29.23-8	Fabricação de máquinas, equipamentos e aparelhos para transporte e elevação de cargas e pessoas	
			29.24-6	Fabricação de máquinas e aparelhos de refrigeração e ventilação de uso industrial	
			29.25-4	Fabricação de aparelhos de ar-condicionado	
			29.29-7	Fabricação de outras máquinas e equipamentos de uso geral	
			29.3	Fabricação de tratores e de máquinas e equipamentos para a agricultura, avicultura e obtenção de produtos animais	
				29.31-9	Fabricação de máquinas e equipamentos para agricultura, avicultura e obtenção de produtos animais
				29.32-7	Fabricação de tratores agrícolas
	29.4		Fabricação de máquinas-ferramenta		
			29.40-8	Fabricação de máquinas-ferramenta	
	29.5		Fabricação de máquinas e equipamentos para as indústrias de extração mineral e construção		
			29.51-3	Fabricação de máquinas e equipamentos para a indústria de prospecção e extração de petróleo	
			29.52-1	Fabricação de outras máquinas e equipamentos para a extração de minérios e indústria da construção	
			29.53-0	Fabricação de tratores de esteira e tratores de uso na construção e mineração	
			29.54-8	Fabricação de máquinas e equipamentos de terraplanagem e pavimentação	
	29.6		Fabricação de outras máquinas e equipamentos de uso específico		



Classificação nacional de atividades econômicas - CNAE

(continuação)

Divisão	Grupo	Classe	Denominação	
30	29.7	29.61-0	Fabricação de máquinas para a indústria metalúrgica - exclusive máquinas-ferramenta	
		29.61-9	Fabricação de máquinas e equipamentos para as indústrias alimentar, de bebida e fumo	
		29.63-7	Fabricação de máquinas e equipamentos para a indústria têxtil	
		29.64-5	Fabricação de máquinas e equipamentos para as indústrias do vestuário e de couro e calçados	
		29.65-3	Fabricação de máquinas e equipamentos para as indústrias de celulose, papel e papelão e artefatos	
		29.69-6	Fabricação de outras máquinas e equipamentos de uso específico	
			Fabricação de armas, munições e equipamentos militares	
		29.71-8	Fabricação de armas de fogo e munições	
		29.72-6	Fabricação de equipamento bélico pesado	
		29.8		Fabricação de eletrodomésticos
	29.81-5		Fabricação de fogões, refrigeradores e máquinas de lavar e secar para uso doméstico	
	29.89-0		Fabricação de outros aparelhos eletrodomésticos	
	31	30.1		Fabricação de máquinas para escritório e equipamentos de informática
			Fabricação de máquinas para escritório	
30.11-2			Fabricação de máquinas de escrever e calcular, copiadoras e outros equipamentos não-eletrônicos para escritório	
30.2		30.12-0	Fabricação de máquinas de escrever e calcular, copiadoras e outros equipamentos eletrônicos destinados à automação gerencial e comercial	
			Fabricação de máquinas e equipamentos de sistemas eletrônicos para processamento de dados	
		30.21-0	Fabricação de computadores	
		30.22-8	Fabricação de equipamentos periféricos para máquinas eletrônicas para tratamento de informações	
32		31.1		Fabricação de máquinas, aparelhos e materiais elétricos
				Fabricação de geradores, transformadores e motores elétricos
			31.11-9	Fabricação de geradores de corrente contínua ou alternada
	31.12-7		Fabricação de transformadores, indutores, conversores, sincronizadores e semelhantes	
	31.13-5		Fabricação de motores elétricos	
	31.2		Fabricação de equipamentos para distribuição e controle de energia elétrica	
		31.21-6	Fabricação de subestações, quadros de comando, reguladores de voltagem e outros aparelhos e equipamentos para distribuição e controle de energia	
		31.22-4	Fabricação de material elétrico para instalações em circuito de consumo	
	31.3		Fabricação de fios, cabos e condutores elétricos isolados	
		31.30-5	Fabricação de fios, cabos e condutores elétricos isolados	
	31.4		Fabricação de pilhas, baterias e acumuladores elétricos	
		31.41-0	Fabricação de pilhas, baterias e acumuladores elétricos - exclusive para veículos	
		31.42-9	Fabricação de baterias e acumuladores para veículos	
31.5		Fabricação de lâmpadas e equipamentos de iluminação		
	31.51-8	Fabricação de lâmpadas		
	31.52-6	Fabricação de luminárias e equipamentos de iluminação - exclusive para veículos		
31.6		Fabricação de material elétrico para veículos - exclusive baterias		
	31.60-7	Fabricação de material elétrico para veículos - exclusive baterias		
31.9		Fabricação de outros equipamentos e aparelhos elétricos		
	31.91-7	Fabricação de eletrodos, contatos e outros artigos de carvão e grafita para uso elétrico, eletroímãs e isoladores		
	31.92-5	Fabricação de aparelhos e utensílios para sinalização e alarme		
	31.99-2	Fabricação de outros aparelhos ou equipamentos elétricos		
32	32.1		Fabricação de material eletrônico e de aparelhos e equipamentos de comunicações	
			Fabricação de material eletrônico básico	
	32.10-7	Fabricação de material eletrônico básico		
32.2		Fabricação de aparelhos e equipamentos de telefonia e radiotelefonia e de transmissores de televisão e rádio		

Classificação nacional de atividades econômicas - CNAE

(continuação)

Divisão	Grupo	Classe	Denominação
33	32.3	32.21-2	Fabricação de equipamentos transmissores de rádio e televisão e de equipamentos para estações telefônicas, para radiotelefonia e radiotelegrafia - inclusive de microondas e repetidoras
		32.22-0	Fabricação de aparelhos telefônicos, sistemas de intercomunicação e semelhantes
		32.30-1	Fabricação de aparelhos receptores de rádio e televisão e de reprodução, gravação ou amplificação de som e vídeo
	33.1	Fabricação de equipamentos de instrumentação médico-hospitalares, instrumentos de precisão e ópticos, equipamentos para automação industrial, cronômetros e relógios	
		Fabricação de aparelhos e instrumentos para usos médicos-hospitalares, odontológicos e de laboratórios e aparelhos ortopédicos	
		33.10-3	Fabricação de aparelhos e instrumentos para usos médico-hospitalares, odontológicos e de laboratórios e aparelhos ortopédicos
		33.2	Fabricação de aparelhos e instrumentos de medida, teste e controle - exclusive equipamentos para controle de processos industriais
		33.20-0	Fabricação de aparelhos e instrumentos de medida, teste e controle - exclusive equipamentos para controle de processos industriais
		33.3	Fabricação de máquinas, aparelhos e equipamentos de sistemas eletrônicos dedicados a automação industrial e controle do processo produtivo
		33.30-8	Fabricação de máquinas, aparelhos e equipamentos de sistemas eletrônicos dedicados a automação industrial e controle do processo produtivo
		33.4	Fabricação de aparelhos, instrumentos e materiais ópticos, fotográficos e cinematográficos
		33.40-5	Fabricação de aparelhos, instrumentos e materiais ópticos, fotográficos e cinematográficos
		33.5	Fabricação de cronômetros e relógios
	34	34.1	34.50-2
Fabricação e montagem de veículos automotores, reboques e carrocerias			
Fabricação de automóveis, caminhonetas e utilitários			
34.10-0		Fabricação de automóveis, caminhonetas e utilitários	
		Fabricação de caminhões e ônibus	
34.20-7		Fabricação de caminhões e ônibus	
		Fabricação de cabines, carrocerias e reboques	
34.31-2		Fabricação de cabines, carrocerias e reboques para caminhão	
		Fabricação de carrocerias para ônibus	
34.39-8		Fabricação de cabines, carrocerias e reboques para outros veículos	
		Fabricação de peças e acessórios para veículos automotores	
34.41-0		Fabricação de peças e acessórios para o sistema motor	
		Fabricação de peças e acessórios para os sistemas de marcha e transmissão	
		Fabricação de peças e acessórios para o sistema de freios	
	Fabricação de peças e acessórios para o sistema de direção e suspensão		
	Fabricação de peças e acessórios de metal para veículos automotores não classificados em outra classe		
	Recondicionamento ou recuperação de motores para veículos automotores		
34.50-9	Recondicionamento ou recuperação de motores para veículos automotores		
	Fabricação de outros equipamentos de transporte		
35.1	Construção e reparação de embarcações		
	35.11-4	Construção e reparação de embarcações e estruturas flutuantes	
	35.12-2	Construção e reparação de embarcações para esporte e lazer	
35.2	Construção, montagem e reparação de veículos ferroviários		
	35.21-1	Construção e montagem de locomotivas, vagões e outros materiais rodantes	
	35.22-0	Fabricação de peças e acessórios para veículos ferroviários	
	35.23-8	Reparação de veículos ferroviários	
35.3	Construção, montagem e reparação de aeronaves		
	35.31-9	Construção e montagem de aeronaves	



Classificação nacional de atividades econômicas - CNAE

(continuação)

Divisão	Grupo	Classe	Denominação		
36	35.9	35.32-7	Reparação de aeronaves		
		35.91-2	Fabricação de motocicletas		
		35.92-0	Fabricação de bicicletas e triciclos não-motorizados		
		35.99-8	Fabricação de outros equipamentos de transporte		
	36.1	Fabricação de móveis e indústrias diversas			
		Fabricação de artigos do mobiliário			
		36.11-0	Fabricação de móveis com predominância de madeira		
		36.12-9	Fabricação de móveis com predominância de metal		
		36.13-7	Fabricação de móveis de outros materiais		
		36.14-5	Fabricação de colchões		
		36.9	Fabricação de produtos diversos		
			36.91-9	Lapidação de pedras preciosas e semi-preciosas, fabricação de artefatos de ourivesaria e joalheria	
			36.92-7	Fabricação de instrumentos musicais	
			36.93-5	Fabricação de artefatos para caça, pesca e esporte	
	36.94-3		Fabricação de brinquedos e de jogos recreativos		
	36.95-1		Fabricação de canetas, lápis, fitas impressoras para máquinas e outros artigos para escritório		
	36.96-0		Fabricação de aviamentos para costura		
37	37.1	36.97-8	Fabricação de escovas, pincéis e vassouras		
		36.99-4	Fabricação de produtos diversos		
	Reciclagem				
	37.2	37.10-9	Reciclagem de sucatas metálicas		
		37.20-6	Reciclagem de sucatas não-metálicas		
	Produção e distribuição de eletricidade, gás e água				
	40	40.1	Eletricidade, gás e água quente		
40.10-0			Produção e distribuição de energia elétrica		
40.2		Produção e distribuição de energia elétrica			
		40.20-7	Produção e distribuição de gás através de tubulações		
40.3	Produção e distribuição de gás através de tubulações				
	40.30-4	Produção e distribuição de vapor e água quente			
41	41.0	Captação, tratamento e distribuição de água			
		41.00-9	Captação, tratamento e distribuição de água		
Construção					
45	45.1	Construção			
		Preparação do terreno			
		45.11-0	Demolição e preparação do terreno		
	45.2	45.12-8	Perfurações e execução de fundações destinadas à construção civil		
		45.13-6	Grandes movimentações de terra		
		45.21-7	Construção de edifícios e obras de engenharia civil		
		45.22-5	Edificações (residenciais, industriais, comerciais e de serviços)		
	45.2	45.23-3	Obras viárias		
		45.24-1	Grandes estruturas e obras de arte		
		45.25-0	Obras de urbanização e paisagismo		
		45.29-2	Montagem de estruturas		
		Obras de outros tipos			

Classificação nacional de atividades econômicas - CNAE

(continuação)

Divisão	Grupo	Classe	Denominação
	45.3	45.31-4 45.32-2 45.33-0 45.34-9	Obras de infraestrutura para engenharia elétrica e de telecomunicações Construção de barragens e represas para geração de energia elétrica Construção de estações e redes de distribuição de energia elétrica Construção de estações e redes de telefonia e comunicação Construção de obras de prevenção e recuperação do meio ambiente
	45.4	45.41-1 45.42-0 45.43-8 45.49-7	Obras de instalações Instalações elétricas Instalações de sistemas de ar-condicionado, de ventilação e refrigeração Instalações hidráulicas, sanitárias, de gás e de sistema de prevenção contra incêndio Outras obras de instalações
	45.5	45.51-9 45.52-7 45.59-4	Obras de acabamentos e serviços auxiliares da construção Alvenaria e reboco Impermeabilização e serviços de pintura em geral Outros serviços auxiliares da construção
	45.6	45.60-8	Aluguel de equipamentos de construção e demolição com operários Aluguel de equipamentos de construção e demolição com operários
Comércio; reparação de veículos automotores, objetos pessoais e domésticos			
50			Comércio e reparação de veículos automotores e motocicletas; e comércio a varejo de combustíveis
	50.1	50.10-5	Comércio a varejo e por atacado de veículos automotores Comércio a varejo e por atacado de veículos automotores
	50.2	50.20-2	Manutenção e reparação de veículos automotores Manutenção e reparação de veículos automotores
	50.3	50.30-0	Comércio a varejo e por atacado de peças e acessórios para veículos automotores Comércio a varejo e por atacado de peças e acessórios para veículos automotores
	50.4	50.41-5 50.42-3	Comércio, manutenção e reparação de motocicletas, partes, peças e acessórios Comércio a varejo e por atacado de motocicletas, partes, peças e acessórios Manutenção e reparação de motocicletas
	50.5	50.50-4	Comércio a varejo de combustíveis Comércio a varejo de combustíveis
51			Comércio por atacado e intermediários do comércio
	51.1	51.11-0 51.12-8 51.13-6 51.14-4 51.15-2 51.16-0 51.17-9 51.18-7 51.19-5	Intermediários do comércio Intermediários do comércio de matérias-primas agrícolas, animais vivos, matérias-primas têxteis e produtos semi-acabados Intermediários do comércio de combustíveis, minerais, metais e produtos químicos industriais Intermediários do comércio de madeira, material de construção e ferragens Intermediários do comércio de máquinas, equipamentos industriais, embarcações e aeronaves Intermediários do comércio de móveis e artigos uso doméstico Intermediários do comércio de têxteis, vestuário, calçados e artigos de couro Intermediários do comércio de produtos alimentícios, bebidas e fumo Intermediários do comércio especializado em produtos não especificados anteriormente Intermediários do comércio de mercadorias em geral (não especializados)
	51.2	51.21-7 51.22-5	Comércio atacadista de produtos agropecuários " <i>in natura</i> "; produtos alimentícios para animais Comércio atacadista de produtos agrícolas " <i>in natura</i> "; produtos alimentícios para animais Comércio atacadista de animais vivos
	51.3	51.31-4 51.32-2 51.33-0	Comércio atacadista de produtos alimentícios, bebidas e fumo Comércio atacadista de leite e produtos do leite Comércio atacadista de cereais beneficiados, farinhas, amidos e féculas Comércio atacadista de hortifrutigranjeiros



Classificação nacional de atividades econômicas - CNAE

(continuação)

Divisão	Grupo	Classe	Denominação	
52	51.4	51.34-9	Comércio atacadista de carnes e produtos da carne	
		51.35-7	Comércio atacadista de pescados	
		51.36-5	Comércio atacadista de bebidas	
		51.37-3	Comércio atacadista de produtos do fumo	
		51.39-0	Comércio atacadista de outros produtos alimentícios, não especificados anteriormente	
			Comércio atacadista de artigos de usos pessoal e doméstico	
		51.41-1	Comércio atacadista de fios têxteis, tecidos, artefatos de tecidos e de armarinho	
		51.42-0	Comércio atacadista de artigos do vestuário e complementos	
		51.43-8	Comércio atacadista de calçados	
		51.44-6	Comércio atacadista de eletrodomésticos e outros equipamentos de usos pessoal e doméstico	
		51.45-4	Comércio atacadista de produtos farmacêuticos, médicos, ortopédicos e odontológicos	
		51.46-2	Comércio atacadista de cosméticos e produtos de perfumaria	
		51.47-0	Comércio atacadista de artigos de escritório e de papelaria; papel, papelão e seus artefatos; livros, jornais, e outras publicações	
		51.49-7	Comércio atacadista de outros artigos de usos pessoal e doméstico, não especificados anteriormente	
	51.5		Comércio atacadista de produtos intermediários não-agropecuários, resíduos e sucatas	
		51.51-9	Comércio atacadista de combustíveis	
		51.52-7	Comércio atacadista de produtos extrativos de origem mineral	
		51.53-5	Comércio atacadista de madeira, material de construção, ferragens e ferramentas	
		51.54-3	Comércio atacadista de produtos químicos	
		51.55-1	Comércio atacadista de resíduos e sucatas	
		51.59-4	Comércio atacadista de outros produtos intermediários não-agropecuários, não especificados anteriormente	
		51.6		Comércio atacadista de máquinas, aparelhos e equipamentos para usos agropecuário, comercial, de escritório, industrial, técnico e profissional
			51.61-6	Comércio atacadista de máquinas, aparelhos e equipamentos para uso agropecuário
			51.62-4	Comércio atacadista de máquinas e equipamentos para o comércio
	51.63-2		Comércio atacadista de máquinas e equipamentos para escritório	
	51.69-1		Comércio atacadista de máquinas, aparelhos e equipamentos para usos industrial, técnico e profissional, e outros usos, não especificados anteriormente	
	51.9			Comércio atacadista de mercadorias em geral ou não compreendidas nos grupos anteriores
		51.91-8	Comércio atacadista de mercadorias em geral (não especializado)	
		51.92-6	Comércio atacadista especializado em mercadorias não especificadas anteriormente	
			Comércio varejista e reparação de objetos pessoais e domésticos	
	52.1		Comércio varejista não especializado	
		52.11-6	Comércio varejista de mercadorias em geral, com predominância de produtos alimentícios, com área de venda superior a 5 000 m ² - hipermercados	
		52.12-4	Comércio varejista de mercadorias em geral, com predominância de produtos alimentícios, com área de venda entre 300 e 5 000 m ² - supermercados	
52.13-2		Comércio varejista de mercadorias em geral, com predominância de produtos alimentícios, com área de venda inferior a 300 m ² - exclusive lojas de conveniência		
52.14-0		Comércio varejista de mercadorias em geral, com predominância de produtos alimentícios industrializados - lojas de conveniência		
52.15-9		Comércio varejista não especializado, sem predominância de produtos alimentícios		
52.2			Comércio varejista de produtos alimentícios, bebidas e fumo, em lojas especializadas	
		52.21-3	Comércio varejista de produtos de padaria, de laticínio, frios e conservas	
		52.22-1	Comércio varejista de doces, balas, bombons, confeitos e semelhantes	
		52.23-0	Comércio varejista de carnes - açougues	
		52.24-8	Comércio varejista de bebidas	
		52.29-9	Comércio varejista de outros produtos alimentícios não especificados anteriormente e de produtos do fumo	
		52.3		Comércio varejista de tecidos, artigos de armarinho, vestuário, calçados, em lojas especializadas
52.31-0	Comércio varejista de tecidos e artigos de armarinho			

Classificação nacional de atividades econômicas - CNAE

(continuação)

Divisão	Grupo	Classe	Denominação
	52.4	52.32-9	Comércio varejista de artigos do vestuário e complementos
		52.33-7	Comércio varejista de calçados, artigos de couro e viagem
			Comércio varejista de outros produtos, em lojas especializadas
		52.41-8	Comércio varejista de produtos farmacêuticos, artigos médicos e ortopédicos, de perfumaria e cosméticos
		52.42-6	Comércio varejista de máquinas e aparelhos de usos doméstico e pessoal, discos e instrumentos musicais
		52.43-4	Comércio varejista de móveis, artigos de iluminação e outros artigos para residência
		52.44-2	Comércio varejista de material de construção, ferragens, ferramentas manuais e produtos metalúrgicos; vidros, espelhos e vitrais; tintas e madeiras
		52.45-0	Comércio varejista de equipamentos e materiais para escritório; informática e comunicação
		52.46-9	Comércio varejista de livros, jornais, revistas e papelaria
		52.47-7	Comércio varejista de gás liquefeito de petróleo (GLP)
		52.49-3	Comércio varejista de outros produtos não especificados anteriormente
	52.5		Comércio varejista de artigos usados, em lojas
		52.50-7	Comércio varejista de artigos usados, em lojas
	52.6		Comércio varejista não realizado em lojas
		52.61-2	Comércio varejista de artigos em geral, por catálogo ou pedido pelo correio
		52.69-8	Comércio varejista realizado em vias públicas, postos móveis, através de máquinas automáticas e a domicílio
	52.7		Reparação de objetos pessoais e domésticos
		52.71-0	Reparação e manutenção de máquinas e de aparelhos eletrodomésticos
		52.72-8	Reparação de calçados
		52.79-5	Reparação de outros objetos pessoais e domésticos
Alojamento e alimentação			
55	55.1		Alojamento e alimentação
			Estabelecimentos hoteleiros e outros tipos de alojamento temporário
		55.11-5	Estabelecimentos hoteleiros, com restaurante
		55.12-3	Estabelecimentos hoteleiros, sem restaurante
		55.19-0	Outros tipos de alojamento
	55.2		Restaurantes e outros estabelecimentos de serviços de alimentação
		55.21-2	Restaurantes e estabelecimentos de bebidas, com serviço completo
		55.22-0	Lanchonetes e similares
		55.23-9	Cantinas (serviços de alimentação privativos)
		55.24-7	Fornecimento de comida preparada
		55.29-8	Outros serviços de alimentação
Transporte, armazenagem e comunicações			
60			Transporte terrestre
	60.1		Transporte ferroviário interurbano
		60.10-0	Transporte ferroviário interurbano
	60.2		Outros transportes terrestres
		60.21-6	Transporte ferroviário de passageiros, urbano
		60.22-4	Transporte metroviário
		60.23-2	Transporte rodoviário de passageiros, regular, urbano
		60.24-0	Transporte rodoviário de passageiros, regular, não urbano
		60.25-9	Transporte rodoviário de passageiros, não regular
		60.26-7	Transporte rodoviário de cargas, em geral
		60.27-5	Transporte rodoviário de produtos perigosos
		60.28-3	Transporte rodoviário de mudanças
		60.29-1	Transporte regular em bondes, funiculares, teleféricos ou trens próprios para exploração de pontos turísticos



Classificação nacional de atividades econômicas - CNAE

(continuação)

Divisão	Grupo	Classe	Denominação
61	60.3	60.30-5	Transporte dutoviário
			Transporte dutoviário
	61.1	61.11-5	Transporte aquaviário
			Transporte marítimo de cabotagem e longo curso
			Transporte marítimo de cabotagem
			Transporte marítimo de longo curso
			Outros transportes aquaviários
61.2	61.21-2	Transporte por navegação interior de passageiros	
		61.22-0	Transporte por navegação interior de carga
			Transporte aquaviário urbano
		62	62.1
Transporte aéreo, regular			
62.2	62.20-0		Transporte aéreo, não regular
			Transporte aéreo, não regular
62.3	62.30-8		Transporte espacial
			Transporte espacial
			Atividades anexas e auxiliares do transporte e agências de viagem
63	63.1	63.11-8	Movimentação e armazenamento de cargas
			Carga e descarga
			Armazenamento e depósitos de cargas
	63.2	63.21-5	Atividades auxiliares aos transportes
			Atividades auxiliares aos transportes terrestres
			Atividades auxiliares aos transportes aquaviários
	63.3	63.30-4	Atividades auxiliares aos transportes aéreos
Atividades de agências de viagens e organizadores de viagem			
63.4	63.40-1	Atividades de agências de viagens e organizadores de viagem	
		Atividades relacionadas à organização do transporte de cargas	
64	64.1	64.11-4	Correio e telecomunicações
			Correio
			Atividades de Correio Nacional
	64.2	64.20-3	Outras atividades de correio
			Telecomunicações
			Telecomunicações
			Telecomunicações
Intermediação financeira			
65	65.1	65.10-2	Intermediação financeira, exclusive seguros e previdência privada
			Banco Central
	65.2	65.21-8	Banco Central
			Intermediação monetária - depósitos à vista
			Bancos comerciais
			Bancos múltiplos (com carteira comercial)
			Caixas econômicas
	65.3	65.24-2	Cooperativas de crédito
			Intermediação monetária - outros tipos de depósitos
			Bancos múltiplos (sem carteira comercial)
			Bancos de investimento
65.3	65.31-5	Bancos de desenvolvimento	
		Crédito imobiliário	
		Sociedades de crédito, financiamento e investimento	
		Sociedades de crédito, financiamento e investimento	

Classificação nacional de atividades econômicas - CNAE

(continuação)

Divisão	Grupo	Classe	Denominação	
66	65.4	65.40-4	Arrendamento mercantil	
			Arrendamento mercantil	
	65.5	65.51-0	Outras atividades de concessão de crédito	
			Agências de desenvolvimento	
			Outras atividades de concessão de crédito	
	65.9	65.91-9	Outras atividades de intermediação financeira, não especificadas anteriormente	
			Fundos mútuos de investimento	
			Sociedades de capitalização	
			Outras atividades de intermediação financeira, não especificadas anteriormente	
	66	66.1	Seguros e previdência privada	
			Seguros de vida e não-vida	
			66.11-7	Seguros de vida
			66.12-5	Seguros de não-vida
			66.13-3	Resseguros
66.2			Previdência privada	
			66.21-4	Previdência privada fechada
66.3	66.22-2	Previdência privada aberta		
	66.30-3	Planos de saúde		
67	67.1	Atividades auxiliares da intermediação financeira		
		Atividades auxiliares da intermediação financeira, exclusive seguros e previdência privada		
		67.11-3	Administração de mercados bursáteis	
		67.12-1	Atividades de intermediários em transações de títulos e valores mobiliários	
		67.19-9	Outras atividades auxiliares da intermediação financeira, não especificadas anteriormente	
		67.2	Atividades auxiliares dos seguros e da previdência privada	
67.20-2	Atividades auxiliares dos seguros e da previdência privada			
Atividades imobiliárias, aluguéis e serviços prestados às empresas				
70	70.1	Atividades imobiliárias		
		Incorporação de imóveis por conta própria		
		70.10-6	Incorporação de imóveis por conta própria	
		70.2	Aluguel de imóveis	
			70.20-3	Aluguel de imóveis
		70.3	Atividades imobiliárias por conta de terceiros	
			70.31-9	Incorporação de imóveis por conta de terceiros
70.4	70.32-7	Administração de imóveis por conta de terceiros		
	70.40-8	Condôminos prediais		
71	71.1	Aluguel de veículos, máquinas e equipamentos sem condutores ou operadores e de objetos pessoais e domésticos		
		Aluguel de automóveis		
		71.10-2	Aluguel de automóveis	
		71.2	Aluguel de outros meios de transporte	
			71.21-8	Aluguel de outros meios de transporte terrestre
			71.22-6	Aluguel de embarcações
		71.3	71.23-4	Aluguel de aeronaves
			Aluguel de máquinas e equipamentos	
			71.31-5	Aluguel de máquinas e equipamentos agrícolas
			71.32-3	Aluguel de máquinas e equipamentos para construção e engenharia civil
71.33-1	Aluguel de máquinas e equipamentos para escritórios			
71.39-0	Aluguel de máquinas e equipamentos de outros tipos, não especificados anteriormente			



Classificação nacional de atividades econômicas - CNAE

(continuação)

Divisão	Grupo	Classe	Denominação				
72	71.4	71.40-4	Aluguel de objetos pessoais e domésticos				
			Aluguel de objetos pessoais e domésticos				
	73	72.1	72.10-9	Atividades de informática e conexas			
				Consultoria em sistemas de informática			
				Consultoria em sistemas de informática			
				72.2	Desenvolvimento de programas de informática		
				72.20-6	Desenvolvimento de programas de informática		
				72.3	Processamento de dados		
				72.30-3	Processamento de dados		
				72.4	Atividades de banco de dados		
				72.40-0	Atividades de banco de dados		
				72.5	Manutenção e reparação de máquinas de escritório e de informática		
	72.50-8	Manutenção e reparação de máquinas de escritório e de informática					
	73	72.9	72.90-7	Outras atividades de informática, não especificadas anteriormente			
Outras atividades de informática, não especificadas anteriormente							
Pesquisa e desenvolvimento							
73.1				Pesquisa e desenvolvimento das ciências físicas e naturais			
74	73.2	73.20-2	Pesquisa e desenvolvimento das ciências físicas e naturais				
			Pesquisa e desenvolvimento das ciências físicas e naturais				
			Pesquisa e desenvolvimento das ciências sociais e humanas				
			Pesquisa e desenvolvimento das ciências sociais e humanas				
			Serviços prestados principalmente às empresas				
			74.1	74.11-0	74.11-0	Atividades jurídicas, contábeis e de assessoria empresarial	
						Atividades jurídicas	
						74.12-8	Atividades de contabilidade e auditoria
						74.13-6	Pesquisas de mercado e de opinião pública
						74.14-4	Gestão de participações societárias (<i>holdings</i>)
74.15-2	Sedes de empresas e unidades administrativas locais						
74.16-0	Atividades de assessoria em gestão empresarial						
74.2	74.20-9	74.20-9				Serviços de arquitetura e engenharia e de assessoramento técnico especializado	
						Serviços de arquitetura e engenharia e de assessoramento técnico especializado	
74.3	74.30-6	74.30-6				Ensaio de materiais e de produtos; análise de qualidade	
			Ensaio de materiais e de produtos; análise de qualidade				
74.4	74.40-3	74.40-3	Publicidade				
			Publicidade				
74.5	74.50-0	74.50-0	Seleção, agenciamento e locação de mão-de-obra para serviços temporários				
			Seleção, agenciamento e locação de mão-de-obra para serviços temporários				
74.6	74.60-8	74.60-8	Atividades de investigação, vigilância e segurança				
			Atividades de investigação, vigilância e segurança				
74.7	74.70-5	74.70-5	Atividades de limpeza em prédios e domicílios				
			Atividades de limpeza em prédios e domicílios				
74.9	74.91-8	74.91-8	Outras atividades de serviços prestados principalmente às empresas				
			Atividades fotográficas				
			74.92-6	Atividades de envasamento e empacotamento, por conta de terceiros			
			74.99-3	Outras atividades de serviços prestados principalmente às empresas, não especificadas anteriormente			
Administração pública, defesa e seguridade social							
75	75.1	75.11-6	Administração pública, defesa e seguridade social				
			Administração do estado e da política econômica e social				
			Administração pública em geral				
			75.12-4	Regulação das atividades sociais e culturais			

Classificação nacional de atividades econômicas - CNAE

(continuação)

Divisão	Grupo	Classe	Denominação
	75.2	75.13-2 75.14-0	Regulação das atividades econômicas Atividades de apoio à administração pública
	75.2	75.21-3	Serviços coletivos prestados pela administração pública Relações exteriores
	75.2	75.22-1	Defesa
	75.2	75.23-0	Justiça
	75.2	75.24-8	Segurança e ordem pública
	75.3	75.25-6	Defesa civil
	75.3	75.30-2	Seguridade social Seguridade social
Educação			
80	80.1	80.11-0 80.12-8	Educação Educação pré-escolar e fundamental Educação pré-escolar Educação fundamental
	80.2	80.21-7 80.22-5	Educação média de formação geral, profissionalizante ou técnica Educação média de formação geral Educação média de formação técnica e profissional
	80.3	80.30-6	Educação superior Educação superior
	80.9	80.91-8 80.92-6 80.93-4 80.94-2 80.95-0	Formação permanente e outras atividades de ensino Ensino em auto-escolas e cursos de pilotagem Educação supletiva Educação continuada ou permanente e aprendizagem profissional Ensino à distância Educação especial
Saúde e serviços sociais			
85	85.1	85.11-1 85.12-0 85.13-8 85.14-6 85.15-4 85.16-2	Saúde e serviços sociais Atividades de atenção à saúde Atividade de atendimento hospitalar Atividades de atendimento a urgências e emergências Atividades de atenção ambulatorial Atividades de serviços de complementação diagnóstica ou terapêutica Atividades de outros profissionais da área de saúde Outras atividades relacionadas com a atenção à saúde
	85.2	85.20-0	Serviços veterinários Serviços veterinários
	85.3	85.31-6 85.32-4	Serviços sociais Serviços sociais com alojamento Serviços sociais sem alojamento
Outros serviços coletivos, sociais e pessoais			
90	90.0	90.00-0	Limpeza urbana e esgoto; e atividades conexas Limpeza urbana e esgoto; e atividades conexas Limpeza urbana e esgoto; e atividades conexas
91	91.1	91.11-1	Atividades associativas Atividades de organizações empresariais, patronais e profissionais Atividades de organizações empresariais e patronais



Classificação nacional de atividades econômicas - CNAE

(conclusão)

Divisão	Grupo	Classe	Denominação	
92	91.2	91.12-0	Atividades de organizações profissionais	
		91.20-0	Atividades de organizações sindicais	
		91.9	91.91-0	Atividades de organizações religiosas
			91.92-8	Atividades de organizações políticas
			91.99-5	Outras atividades associativas, não especificadas anteriormente
		92.1	Atividades recreativas, culturais e desportivas	
			Atividades cinematográficas e de vídeo	
	92.11-8		Produção de filmes cinematográficos e fitas de vídeo	
	92.12-6		Distribuição de filmes e de vídeos	
	92.13-4		Projeção de filmes e de vídeos	
	92.2		Atividades de rádio e de televisão	
			92.21-5	Atividades de rádio
			92.22-3	Atividades de televisão
	92.3		Outras atividades artísticas e de espetáculos	
			92.31-2	Atividades de teatro, música e outras atividades artísticas e literárias
			92.32-0	Gestão de salas de espetáculos
			92.39-8	Outras atividades de espetáculos, não especificadas anteriormente
			92.4	Atividades de agências de notícias
	92.40-1			Atividades de agências de notícias
	92.5			Atividades de bibliotecas, arquivos, museus e outras atividades culturais
			92.51-7	Atividades de bibliotecas e arquivos
			92.52-5	Atividades de museus e conservação do patrimônio histórico
			92.53-3	Atividades de jardins botânicos, zoológicos, parques nacionais e reservas ecológicas
	92.6		Atividades desportivas e outras relacionadas ao lazer	
		92.61-4	Atividades desportivas	
		92.62-2	Outras atividades relacionadas ao lazer	
		93	Serviços pessoais	
93.0	Serviços pessoais			
	93.01-7		Lavanderias e tinturarias	
	93.02-5		Cabelereiros e outros tratamentos de beleza	
	93.03-3		Atividades funerárias e conexas	
	93.04-1		Atividades de manutenção do físico corporal	
	93.09-2		Outras atividades de serviços pessoais, não especificadas anteriormente	
	Serviços domésticos			
95	95.0	Serviços domésticos		
		Serviços domésticos		
		95.00-1	Serviços domésticos	
Organismos internacionais e outras instituições extraterritoriais				
99	99.0	Organismos internacionais e outras instituições extraterritoriais		
		99.00-7	Organismos internacionais e outras instituições extraterritoriais	

Equipe técnica

Divisão de Cadastro e Classificação

Coordenação geral

Maria Luiza Barcellos Zacharias

Gerência de manutenção e atualização

Ana Rosa Paes Ribeiro

Aloisio da Costa Joaquim

Iná Maria dos Santos

Julio Cesar Simonato Nunes

Luiz Alberto Reis Pinto

Pedro Paulo Medeiros e Albuquerque Filho

Sandra Maria de Jesus Cabral Dutra

Gerência de planejamento e análise dos dados

Mônica Mendanha Piquet de Alcantara

Alan Thomaz Barbosa

Carmen de Jesus Garcia

Gilberto Carlos Gonçalves

Katia Cilene Medeiros de Carvalho

Maria Helena de Faria

Assistente da Divisão

Denise Guichard Freire

Suporte administrativo

Carlos Alberto Felipe

Gilberto Ferreira de Souza

Solange Franco Rodrigues

Analistas de sistemas

Maria Cristina Vannier dos Santos

Sandra Regina Defante

Projeto Editorial

Gerência de Editoração/Departamento Produção -
DEPRO/Centro de Documentação e
Disseminação de Informações/CDDI

Estruturação Textual e Tabular

Beth Fontoura

Carmen Heloisa Pessoa Costa

Diagramação Tabular

Beth Fontoura

Odilon Lessa

Neuza Damásio

Sonia Rocha

Copidesque e Revisão

Anna Maria dos Santos

Cristina Ramos Carlos de Carvalho

Iaracy Prazeres Gomes

Diagramação Textual

Maria da Graça Fernandes de Lima

Maria do Carmo da Costa Cunha

Solange Mello de Oliveira

Design Gráfico

Luiz Carlos Chagas Teixeira

Normalização Bibliográfica e de Glossário

Gerência de Documentação/CDDI

Aparecida Tereza Rodrigues Regueira

Ana Raquel Gomes da Silva

Diva de Assis Moreira

Impressão

Gráfica Digital/CDDI/IBGE, em 2001

Ednalva Maia de Monte

Acabamento

Gerência de Gráfica/CDDI