Ministério do Planejamento, Orçamento e Gestão
Instituto Brasileiro de Geografia e Estatística - IBGE
Diretoria de Pesquisas
Divisão de Cadastro e Classificação

Estatísticas do Cadastro Central de Empresas 1996

Rio de Janeiro
2001

Instituto Brasileiro de Geografia e Estatística - IBGE
Av. Franklin Roosevelt, 166 - Centro - 20021-120 - Rio de Janeiro, RJ - Brasil

ISBN 85-240-0841-5

© IBGE. 2001

Capa
Gerência de Criação/CDDI
Renato J. Aguiar

Estatísticas do cadastro central de empresas 1996 / IBGE, Diretoria de Pesquisas, Divisão de Cadastro e Classificação. - Rio de Janeiro : IBGE, 2001.

383 p.

ISBN 85-240-0841-5

1. Economia - Métodos estatísticos. 2. Empresas - Aspectos econômicos - Brasil. 3. Empresas - Estatística. I. IBGE. Diretoria de Pesquisas. Divisão de Cadastro e Classificação.

Gerência de Biblioteca e Acervos Especiais CDU 33:519.2
RJ/IBGE/2001-01 ECO

Impresso no Brasil / Printed in Brazil

Apresentação

O Instituto Brasileiro de Geografia e Estatística - IBGE - divulga, na presente publicação, estatísticas do Cadastro Central de Empresas, relativas ao ano de 1996.

As informações divulgadas permitem conhecer a distribuição de 3,2 milhões de empresas e de seus 3,5 milhões de locais de atuação, segundo sua localização geográfica, porte e principal atividade econômica desenvolvida. As tabelas de resultados apresentam, ainda, dados de pessoal ocupado total e assalariado e de salários pagos no ano, pelas empresas quem em 1996 estavam ativas no Cadastro Central de Empresas.

O Cadastro Central de Empresas do IBGE - CEMPRE -, reúne, sob estruturas hierarquizadas de empresas e unidades locais, o registro de informações referentes ao total das atividades praticadas pela empresa e em cada um de seus endereços de atuação. As unidades do Cadastro são aquelas formalmente constituídas, inscritas no então Cadastro Geral de Contribuintes - CGC -, atual Cadastro Nacional da Pessoa Jurídica - CNPJ -, sendo suas informações organizadas segundo os níveis de detalhamento da Classificação Nacional de Atividades Econômicas - CNAE. A atualização é feita a partir de registros administrativos, como a Relação Anual de Informações Sociais - RAIS - , e das pesquisas anuais do IBGE nas áreas de Indústria, Construção, Comércio e Serviços.

O IBGE e, em especial, a equipe da Divisão de Cadastro e Classificação colocam-se à disposição para esclarecimentos e quaisquer outras formas de atendimento aos interessados.

Maria Martha Malard Mayer

Diretora de Pesquisas

Sumário

Introdução 7

Notas técnicas

Informações gerais 9
Âmbito 10
Classificação de atividades 10

Divulgação dos resultados

Conteúdo das tabelas 11
Regras de arredondamento 12
Regras de desidentificação 12

Apresentação dos resultados 13

Tabelas de resultados

Empresas

1 - Empresas, pessoal ocupado em 31.12, salários e outras remunerações e média salarial mensal, segundo seção da classificação de atividades - Brasil - 1996 21

2 - Empresas, pessoal ocupado em 31.12 e salários e outras remunerações, segundo divisão da classificação de atividades e faixas de pessoal ocupado total - Brasil - 1996 22

3 - Empresas, pessoal ocupado em 31.12, salários e outras remunerações e média salarial mensal, segundo grupo da classificação de atividades - Brasil - 1996 32

Unidades locais

4 - Unidades locais, pessoal ocupado em 31.12 e salários e outras remunerações, segundo divisão da classificação de atividades e faixas de pessoal ocupado total - Brasil - 1996. 40

5 - Unidades locais, pessoal ocupado em 31.12 e salários e outras remunerações, por Unidades da Federação, segundo seção da classificação de atividades - Brasil - 1996 50

6 - Unidades locais, pessoal ocupado em 31.12 e salários e outras remunerações, por Unidades da Federação, segundo seção da classificação de atividades e faixas de pessoal ocupado total - Brasil - 1996 57

7 - Unidades locais, pessoal ocupado em 31.12 e salários e outras remunerações, segundo Unidades da Federação e grupo da classificação de atividades - Brasil - 1996 138

8 - Unidades locais, pessoal ocupado em 31.12 e salários e outras remunerações, segundo Municípios das Capitais e divisão da classificação de atividades - Brasil - 1996 306

Glossário 361

Anexo

Classificação Nacional de Atividades Econômicas - CNAE 364

Convenções

(-) O dado não existe.

(0) A informação não alcançou a unidade de medida solicitada.

(X) Resultado omitido a fim de evitar identificação.

Introdução

A experiência do IBGE na montagem de um Cadastro Central de Empresas teve início com os Censos Econômicos 1985, quando a informação do número de inscrição no Cadastro Geral de Contribuintes - CGC - como código identificador das empresas foi coletada pela primeira vez, permitindo estabelecer o vínculo da empresa com seus diversos locais de atuação.

O Cadastro foi originalmente alimentado com dados cadastrais dos Censos Econômicos 1985 para cerca de 1,1 milhão de empresas. Desde então, vem sendo atualizado anualmente para grande parte das unidades com os dados da Relação Anual de Informações Sociais - RAIS - e para um conjunto selecionado de empresas, com as informações obtidas a partir das Pesquisas Anuais de Comércio, de Indústria, do Transporte Rodoviário e da Construção Civil. Em 1995, realizou-se ampla pesquisa de atualização cadastral - o Censo Cadastro, visando à introdução no Cadastro da Classificação Nacional de Atividades Econômicas - CNAE.

O modelo de produção de estatísticas econômicas em vigor no IBGE está estruturado a partir da realização de pesquisas periódicas por amostragem probabilística sobre um universo de unidades definido a partir do Cadastro Central de Empresas. O Cadastro é, assim, um elemento central na arquitetura do novo modelo. Desenvolve-se um tratamento permanente para manutenção de sua qualidade, seja em relação à crítica dos dados, seja quanto à coerência de seus registros de conteúdo, como homogeneidade de conceitos e de classificação, a cada ano e ao longo do tempo, inclusive com críticas de qualidade quanto à compatibilização dos dados entre arquivos diversos.

Esse cuidado no tratamento da informação, associado à relevância dos dados disponíveis, em face de seus possíveis usos

múltiplos, fazem do Cadastro um importante acervo de dados sobre a atividade econômica do País, permitindo a divulgação de forma periódica de Estatísticas do Cadastro Central de Empresas. Suas informações podem ser referenciadas nos níveis mais desagregados das atividades constantes da CNAE, bem como em maior detalhamento regional, o que significa a disponibilidade de informações no nível de municípios.

Esta publicação, referente ao ano de 1996, apresenta resultados da consolidação de informações cadastrais e econômicas de fontes administrativas com as de pesquisas econômicas realizadas pelo IBGE.

No corpo da publicação, encontram-se as notas técnicas contendo informações básicas para sua compreensão, esclarecimentos com relação à forma de divulgação dos dados, ao que se segue uma breve análise dos resultados agregados. Os conceitos das variáveis utilizadas nas tabelas de resultados podem ser encontrados no Glossário, e a descrição dos códigos de atividade econômica, no Anexo da CNAE.

Ao final, encontra-se encartado um CD-ROM com os arquivos de textos em formato Adobe Acrobat (arquivos tipo pdf) e tabelas, em formato Excel (arquivos tipo xls). Esses dados também estarão disponibilizados no *website* do IBGE.

Notas técnicas

Informações gerais

O conteúdo do Cadastro Central de Empresas é amplo e diversificado. Nele estão armazenados dados cadastrais e econômicos, atuais e históricos, de todas as pessoas jurídicas formalmente constituídas do Território Nacional, independentemente da atividade exercida ou da natureza jurídica.

Os principais dados cadastrais disponíveis no nível de empresa são razão social, constituição jurídica, classificação da atividade principal, tipo de empresa e ano de fundação, e no nível de unidade local são nome fantasia, endereço completo, classificação de atividades e ano de fundação. Quanto aos dados econômicos, no Cadastro podem ser consultadas as informações de pessoal ocupado, receita total e salários pagos obtidos em diversas fontes investigadas, que permitem investigar o porte das unidades.

A atualização é feita anualmente, conjugando as informações do Cadastro de Empregadores da RAIS com aquelas obtidas a partir das Pesquisas Anuais de Comércio, de Indústria, de Serviços e da Construção Civil, realizadas pelo IBGE. A prioridade é dada às informações coletadas pelo IBGE.

Atualmente, o Cadastro Central de Empresas é composto de registros de aproximadamente 6,4 milhões de endereços de atuação de cerca de 5,7 milhões de entidades formalmente constituídas, inscritas no Cadastro Nacional da Pessoa Jurídica - CNPJ -, contemplando todo o conjunto de atividades econômicas. Cerca de 88% do Cadastro é formado por entidades empresariais, sendo os demais 12% distribuídos entre órgãos da administração pública e entidades privadas sem fins lucrativos, que também possuem inscrição no CNPJ.

Âmbito

Tendo em vista que o Cadastro Central de Empresas engloba registros de pessoas jurídicas inscritas no CNPJ, independentemente da atividade exercida ou da natureza jurídica, os dados desta publicação referem-se tanto a entidades empresariais, como a órgãos da administração pública e outras entidades privadas sem fins lucrativos. Contudo, para efeito de tabulação e apresentação dos resultados desta publicação, a denominação EMPRESA estará sendo adotada, doravante, para representar todo o conjunto de pessoas jurídicas.

Estão sendo tabulados nesta publicação os dados preliminares das empresas e unidades locais do Cadastro Central de Empresas consideradas como ativas em 1996, num total de 3 206 933 empresas e de 3 476 826 unidades locais.

Estas informações resultam da consolidação de dados cadastrais e econômicos de fontes administrativas com as de pesquisas econômicas realizadas pelo IBGE.

Foram consideradas como ativas as empresas e unidades locais que apresentaram declaração da RAIS referente ao ano-base de 1996, bem como aquelas que estavam em operação, segundo a Pesquisa Industrial Anual 1996, a Pesquisa Anual do Comércio 1996 e a Pesquisa Anual da Indústria da Construção 1996, realizadas pelo IBGE.

Os dados cadastrais e econômicos obtidos a partir das pesquisas do IBGE foram priorizados sobre os da RAIS, quando a empresa fosse informante de ambas as fontes.

Classificação de atividades

As empresas e as unidades locais estão classificadas de acordo com a principal atividade desenvolvida, com base na Classificação Nacional de Atividades Econômicas - CNAE[1] -, cuja estrutura de códigos é apresentada no Anexo.

[1]Para conhecer as regras da Classificação Nacional de Atividades Econômicas - CNAE -, bem como sua interpretação e estrutura de códigos, consulte o *Website* da Comissão Nacional de Classificação - CONCLA -, no endereço http://www.ibge.gov.br.

Divulgação dos resultados

Conteúdo das tabelas

Os resultados estão organizados em oito tabelas, das quais três têm a empresa por referência e cinco, a unidade local. No quadro, a seguir, estão relacionadas as tabelas divulgadas, permitindo a visualização do conteúdo de cada uma, segundo suas diferentes agregações.

Quadro 1 - Apresentação das tabelas, segundo o conteúdo - 1996

Conteúdo	Número das tabelas							
	1	2	3	4	5	6	7	8
Unidades de referência								
Empresas	■	■	■					
Unidades locais				■	■	■	■	■
Variáveis								
Número de empresas	■	■	■					
Número de unidades locais				■	■	■	■	■
Pessoal ocupado	■	■	■	■	■	■	■	■
Salários, e outras remunerações	■	■	■	■	■	■	■	■
Salário médio mensal	■		■					
Níveis de agregação								
Regional								
Brasil	■	■	■	■	■		■	
Unidades da Federação					■	■	■	
Municípios das Capitais								■
Classificação de atividades econômicas								
Total geral	■	■	■	■	■	■	■	
Totais por seção	■	■	■	■	■	■	■	■
Totais por divisão		■	■	■			■	■
Totais por grupos			■				■	
Tamanho								
Por faixas de pessoal ocupado total		■		■		■		

Fonte: IBGE, Diretoria de Pesquisas, Divisão de Cadastro e Classificação, Cadastro Central de Empresas 1996.

A diferença percebida entre os totais de empresas e de unidades locais, com relação aos dados de pessoal ocupado e de salários, deve-se ao uso de fontes distintas na atualização dessas variáveis e dessas unidades de investigação no Cadastro.

O confronto desses dados com outras informações publicadas pelo IBGE deve levar em consideração a cobertura de cada uma das pesquisas envolvidas, a unidade de investigação das mesmas e os conceitos implícitos na descrição de cada variável.

Regras de arredondamento

O arredondamento foi feito aumentando-se de uma unidade a parte inteira do total da variável, quando a parte decimal era igual ou superior a 0,5. Desse modo podem ocorrer pequenas diferenças de arredondamento entre os totais apresentados e a soma das parcelas em uma mesma tabela, bem como entre a mesma variável apresentada em tabelas distintas.

Regras de desidentificação

Considera-se individualização da informação quando o número de unidades, para o nível de agregação tabulado, for igual ou inferior a dois. Neste caso, os dados não podem ser divulgados.

Devido à legislação que assegura o sigilo das informações estatísticas, foram adotadas regras de desidentificação para evitar a individualização dos dados. A regra básica consiste em desidentificar, no mesmo nível de subtotalização ou totalização, as colunas para as quais se tenham informações relativas a apenas uma ou duas unidades econômicas. Tal procedimento consistiu em aplicar um (X) na célula correspondente ao valor a ser omitido nas variáveis Pessoal Ocupado, Salários e Outras Remunerações, preservando-se os valores referentes ao número de unidades (empresas ou unidades locais), que não sofreram desidentificação.

Em alguns casos pode ocorrer omissão de informação referente a um conjunto maior de unidades, visando a preservar possíveis identificações através de diferenças entre os níveis de totalização das tabelas.

Apresentação dos resultados

Apresentam-se, a seguir, os principais resultados das informações de Pessoal Ocupado e de Salários e Outras Remunerações das 3 206 933 empresas registradas no Cadastro Central de Empresas do IBGE, ativas em 1996.

Ao total de empresas corresponde um total de 27 197 791 pessoas ocupadas, das quais 4 688 557 são proprietários ou sócios e 22 509 234 são assalariados, percebendo um total de salários e outras remunerações de 176 624 694 mil reais. A distribuição dessas informações por atividade pode ser visualizada na Tabela 1, a seguir, segundo seção da CNAE.

Tabela 1 - Distribuição das empresas, do pessoal assalariado e de salários e outras remunerações, segundo seção da CNAE - Brasil - 1996

Seção da CNAE	Número de empresas (%)	Pessoal assalariado (%)	Salários e outras remunerações (%)
Agricultura, pecuária, silvicultura e exploração florestal	0,72	1,22	0,72
Pesca	0,02	0,01	0,01
Indústrias extrativas	0,30	0,44	0,68
Indústrias de transformação	11,11	22,11	25,52
Produção e distribuição de eletricidade, gás e água	0,03	1,24	3,09
Construção	2,83	4,32	3,29
Comércio; reparação de veículos automotores, objetos pessoais e domésticos	52,52	14,92	9,40
Alojamento e alimentação	7,70	2,84	1,22
Transporte, armazenagem e comunicações	2,73	5,90	6,49
Intermediação financeira	0,91	2,92	8,32
Atividades imobiliárias, aluguéis e serviços prestados às empresas	11,44	8,78	6,78
Administração pública, defesa e seguridade social	0,34	23,40	23,34
Educação	1,53	3,68	4,15
Saúde e serviços sociais	1,81	4,16	3,66
Outros serviços coletivos, sociais e pessoais	6,00	4,04	3,32

Fonte: IBGE, Diretoria de Pesquisas, Divisão de Cadastro e Classificação, Cadastro Central de Empresas 1996.

Considerando-se todas as seções, as que mais empregam são **Administração Pública, Defesa e Seguridade Social** (23,40%) e **Indústria de Transformação** (22,11%), seguidos pelo **Comércio; Reparação de Veículos Automotores, Objetos Pessoais e Domésticos** (14,92%). Em termos de salários e outras remunerações pagas destacam-se a **Indústria de Transformação** respondendo por 25,52% e a **Administração Pública, Defesa e Seguridade Social** com 23,34% do total. **Comércio**[1], por sua vez, representa 9,40% do total de salários; quanto ao número de empresas, é responsável por 52,52% do total. Ou seja, o grande volume de empresas e de absorção de emprego no **Comércio** não têm, por contrapartida, igual proporção de pagamento de salários.

Considerando-se, agora, o tamanho das empresas, segundo o número total de pessoas ocupadas, apresenta-se na Tabela 2 a distribuição das variáveis para o total das empresas do Cadastro.

Tabela 2 - Distribuição percentual das empresas, pessoal assalariado e de salários e outras remunerações, segundo faixas de pessoal ocupado - Brasil - 1996

Faixas de pessoal ocupado	Número de empresas (%)	Pessoal assalariado (%)	Salários e outras remunerações (%)
0 a 4 pessoas ocupadas	81,60	3,86	1,94
5 a 9 pessoas ocupadas	10,21	6,44	2,79
10 a 29 pessoas ocupadas	5,68	10,85	5,69
30 a 49 pessoas ocupadas	0,97	4,96	3,19
50 a 99 pessoas ocupadas	0,72	6,90	5,18
100 a 499 pessoas ocupadas	0,65	19,01	17,01
500 e mais pessoas ocupadas	0,16	47,98	64,20

Fonte: IBGE, Diretoria de Pesquisas, Divisão de Cadastro e Classificação, Cadastro Central de Empresas 1996.

Observa-se que empresas com até 4 pessoas ocupadas representam 81,60% do total das empresas, mas respondem por apenas 3,86% do emprego e 1,94% dos salários pagos. Mais de 20% do emprego se encontra na faixa de 0 a 29 pessoas ocupadas, concentrando em quase 98% do número de empresas. No outro extremo, empresas com mais de 500 pessoas ocupadas representam 0,16% das empresas, sendo responsáveis por 47,98% do emprego e 64,20% dos salários pagos.

Gráfico 1 - Distribuição percentual do número de empresas, do pessoal assalariado e de salários e outras remunerações, segundo faixas de pessoal ocupado - Brasil - 1996

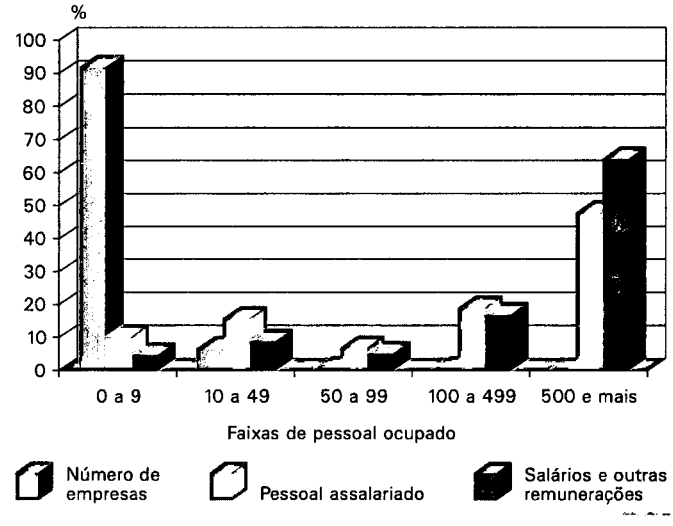

Fonte: IBGE, Diretoria de Pesquisas, Divisão de Cadastro e Classificação, Cadastro Central de Empresas 1996.

[1]Comércio; Reparação de Veículos Automotores, Objetos Pessoais e Domésticos.

A distribuição do emprego, por seção de atividade CNAE e porte de empresa, está representada no Gráfico 2, tendo se reagrupado as informações em três faixas de tamanho, segundo o número de pessoal ocupado, para melhor visualização.

Gráfico 2 - Distribuição percentual do pessoal ocupado assalariado, segundo a seção da CNAE e faixas de pessoal ocupado - Brasil - 1996

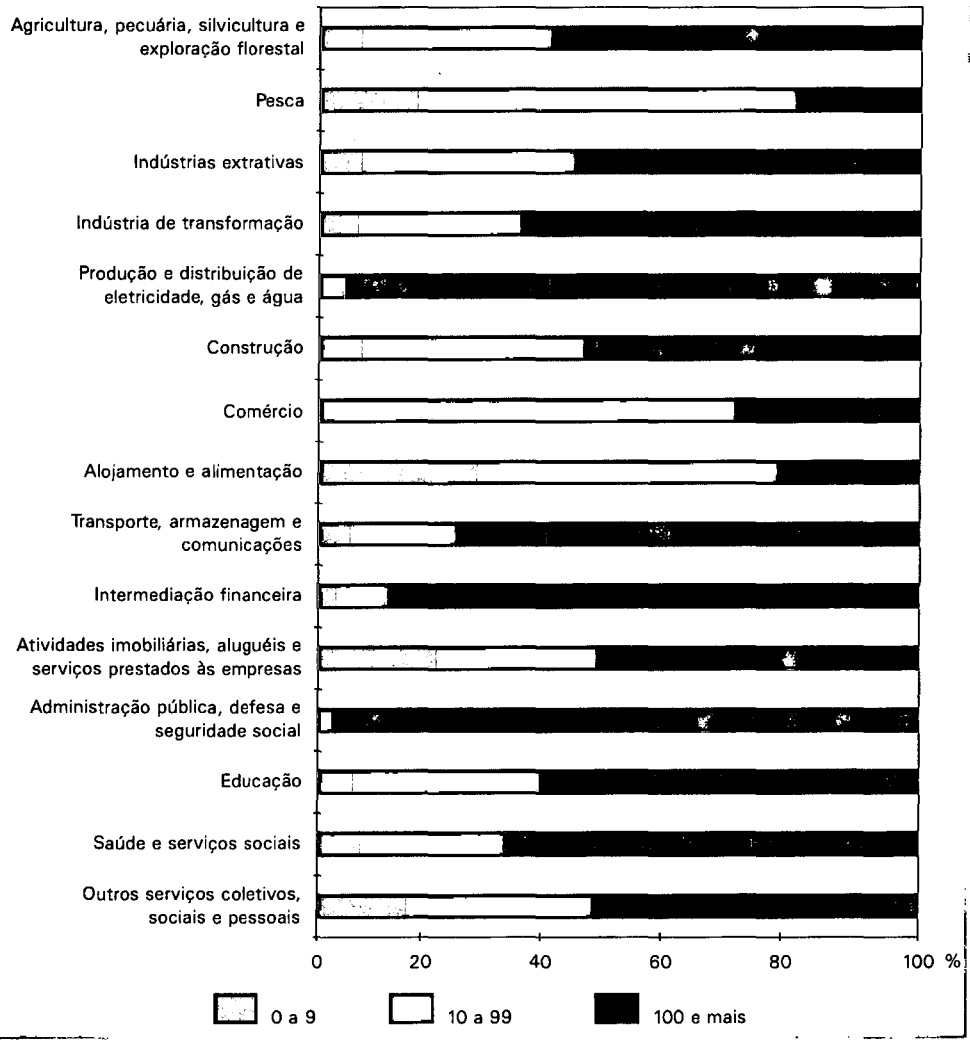

Fonte: IBGE, Diretoria de Pesquisas, Divisão de Cadastro e Classificação, Cadastro Central de Empresas 1996.

Na faixa até 9 pessoas ocupadas, chama atenção a concentração do emprego nas atividades de **Comércio** (29,83%), **Alojamento e Alimentação** (26,29%), e **Atividades Imobiliárias, Aluguéis e Serviços** (19,62%). Na outra ponta da distribuição, destacam-se as seções **Administração Pública** (97,93%) e **Produção e Distribuição de Eletricidade, Gás e Água** (95,86%), onde a concentração do emprego se dá em unidades com mais de 100 pessoas ocupadas. Destaca-se, ainda, a concentração do emprego em unidades nessa faixa de tamanho nas atividades de **Intermediação Financeira** (88,66%); **Transporte, Armazenagem e Comunicações** (77,49%) e **Saúde e Serviços Sociais** (69,30%).

Apresentam-se, a seguir, dados de Salários e Outras Remunerações médias mensais por empresa, expressos em número de salários mínimos de 1996[2] . Para o conjunto de empresas, essa média é de 5,57 salários mínimos. O gráfico abaixo permite visualizar essas informações por seção da CNAE.

As seções da CNAE **Alojamento e Alimentação e Pesca** apresentam os menores salários médios mensais, 2,39 e 3,16 salários mínimos, respectivamente. Já as seções **Intermediação Financeira** com uma média de 15,88, e **Produção e Distribuição de Eletricidade, Gás e Água**, com uma média de 13,88 salários mínimos mensais, apresentam as melhores remunerações.

Gráfico 3 - Salário médio mensal em número de salários mínimos, segundo a seção da CNAE - 1996

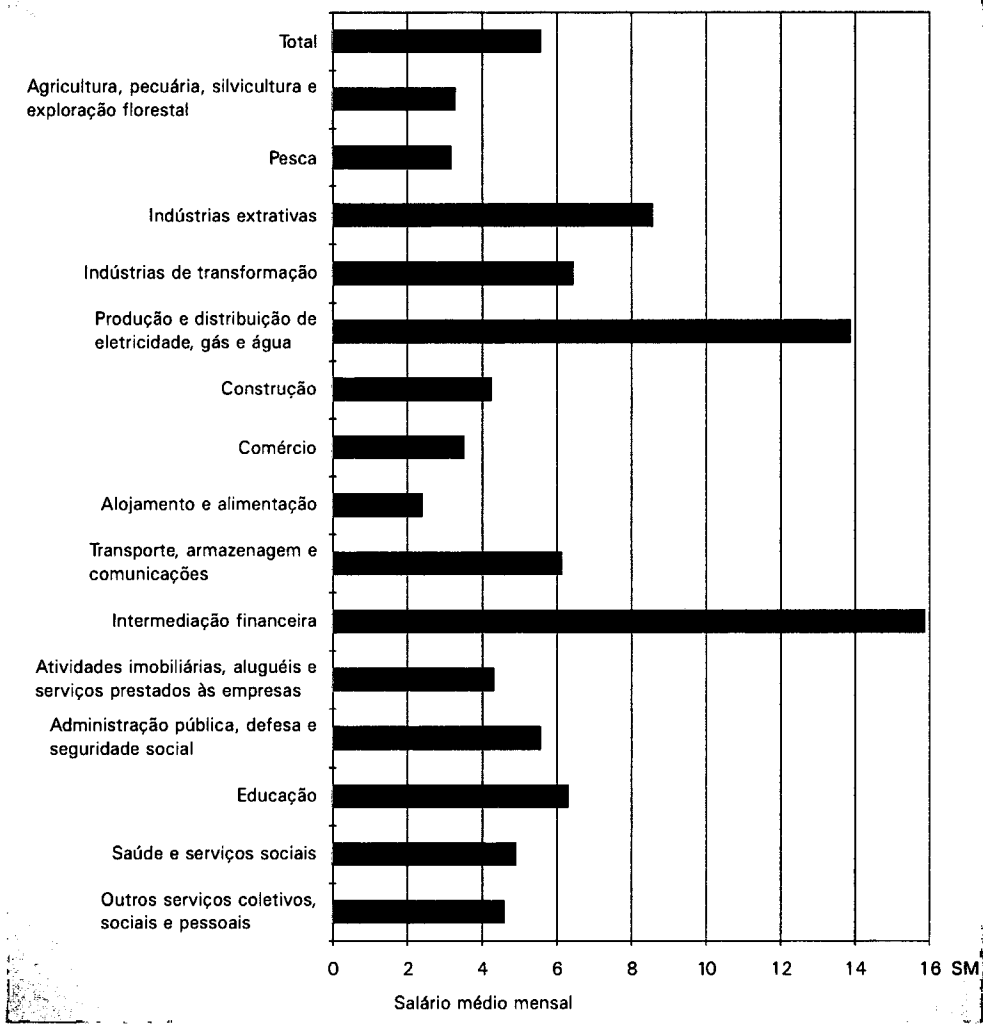

Fonte: IBGE, Diretoria de Pesquisas, Divisão de Cadastro e Classificação, Cadastro Central de Empresas 1997.

[2] Valor do salário mínimo médio em 1996 = R$ 108,31.

De acordo com o Gráfico 4, a seguir, é possível verificar que existe uma forte correlação entre o porte das empresas e os salários pagos aos empregados. Os salários pagos nas empresas com mais de 500 pessoas ocupadas são, em média, 33,93% superiores aos salários pagos pelo total das empresas em 1996. Já as empresas com até 9 pessoas ocupadas pagam salários médios 54,04% inferiores ao total das empresas.

Gráfico 4 - Salário médio mensal em salários mínimos, segundo faixas de pessoal ocupado - 1996

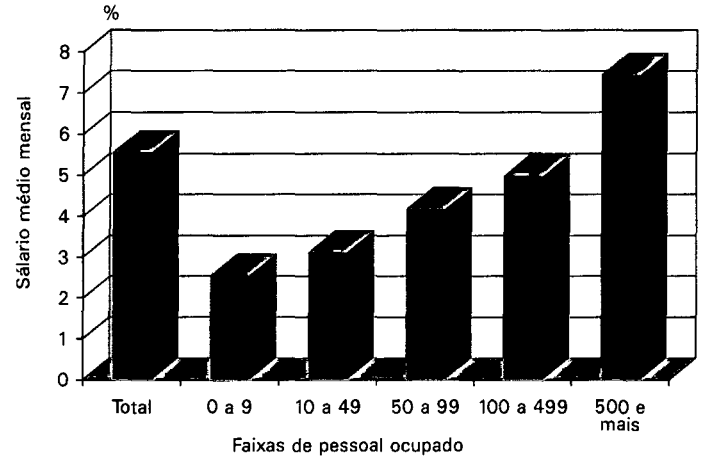

Fonte: IBGE, Diretoria de Pesquisas, Divisão de Cadastro e Classificação, Cadastro Central de Empresas 1996.

Uma análise da atuação das unidades locais no enfoque regional pode ser visualizada no Gráfico 5, a seguir, o qual mostra uma forte concentração de unidades localizadas na Região Sudeste, a qual detém 53,66% das unidades. Dentro da Região Sudeste tem destaque o Estado de São Paulo, com 58,28% das unidades. A Região Sul também concentra um grande número de unidades, apresentando 23,44% das unidades locais, tendo como destaque o Estado do Rio Grande do Sul, com 45,69% das unidades. A Região Nordeste detém 13,54% das unidades locais do País, sendo a Bahia o estado que mais concentra unidades locais dentro da região (27,69%). A Região Centro-Oeste apresenta 6,58% do total das unidades locais, tendo destaque o Estado de Goiás com 38,98%. A região que menos concentra unidades locais é a Norte, detendo apenas 2,78% das unidades locais, sendo que o Estado do Pará destaca-se com 36,45% das unidades dentro da região.

Grafico 5 - Distribuição percentual das unidades locais, segundo as Grandes Regiões - 1996

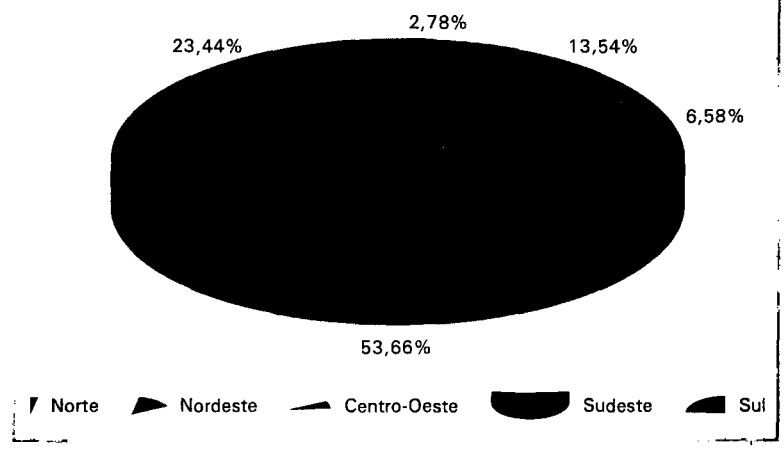

Fonte: IBGE, Diretoria de Pesquisas,Divisão de Cadastro e Classificação, Cadastro Central de Empresas 1996.

Uma visão da distribuição do emprego, segundo as regiões e as Unidades da Federação é mostrada no Gráfico 6. A região que mais emprega é a Sudeste, com 55,78% das pessoas assalariadas, sendo que São Paulo emprega 32,38% das pessoas, concentrando 58,05% das pessoas assalariadas na região. A segunda região que mais emprega é a Sul, com 17,21% do total do pessoal assalariado. Dentro da Região Sul tem destaque o Rio Grande do Sul com 42,37% do total do emprego da região. A Região Nordeste é responsável por 16,40% do total das pessoas assalariadas, tendo como estados mais importantes: Bahia, concentrando 24,47% do pessoal assalariado dentro da região. Pernambuco, responsável por 20,54%, e o Ceará respondendo por 16,01%. A Região Centro-Oeste emprega 6,84% das pessoas assalariadas, tendo como destaque Brasília, concentrando 39,69% do emprego na região, e Goiás, que responde por 31,45%. A Região Norte é a que menos emprega (3,76% do total empregado), tendo como destaque os Estados do Pará, com 45,89%, e do Amazonas, com 23,47%.

Gráfico 6 - Distribuição percentual do pessoal assalariado, segundo as Grandes Regiões e Unidades da Federação - 1996

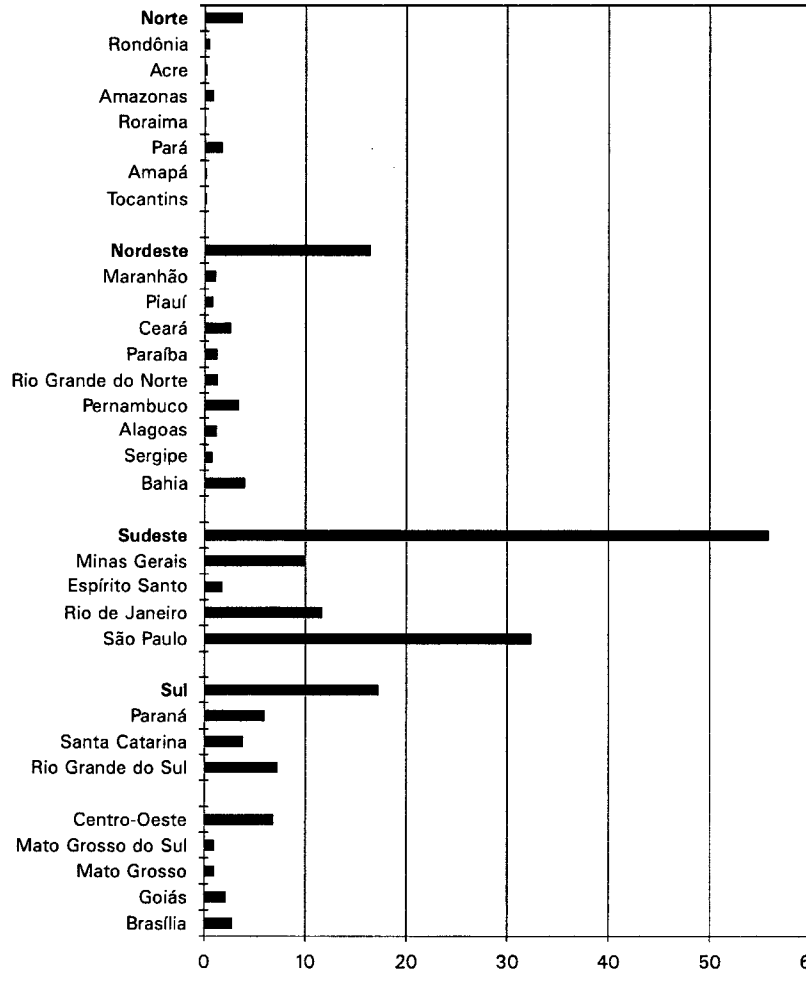

Fonte: IBGE, Diretoria de Pesquisas, Divisão de Cadastro e Classificação, Cadastro Central de Empresas 1996.

Tabelas de resultados

Empresas

Tabela 1 - Empresas, pessoal ocupado em 31.12, salários e outras remunerações e média salarial mensal, segundo seção da classificação de atividades - Brasil - 1996

Seção da classificação de atividade	Número de empresas	Pessoal ocupado em 31.12		Salários e outras remunerações (1 000 R$)	Média salarial mensal (salários mínimos)
		Total	Assalariado		
Total	**3 206 933**	**27 197 791**	**22 509 234**	**176 624 694**	**5,57**
Agricultura, pecuária, silvicultura e exploração florestal	23 165	317 526	275 550	1 274 496	3,28
Pesca	794	4 414	3 186	14 166	3,16
Indústrias extrativas	9 767	115 922	99 758	1 202 295	8,56
Indústrias de transformação	356 272	5 573 156	4 977 462	45 082 749	6,43
Produção e distribuição de eletricidade, gás e água	925	279 940	279 149	5 455 448	13,88
Construção	90 778	1 131 062	972 378	5 802 781	4,24
Comércio; reparação de veículos automotores, objetos pessoais e domésticos	1 684 204	5 785 787	3 358 241	16 594 033	3,51
Alojamento e alimentação	247 025	988 238	640 012	2 154 072	2,39
Transporte, armazenagem e comunicações	87 397	1 480 041	1 328 824	11 465 692	6,13
Intermediação financeira	29 239	710 364	657 040	14 694 848	15,88
Atividades imobiliárias, aluguéis e serviços prestados às empresas	366 927	2 517 800	1 977 131	11 980 660	4,30
Administração pública, defesa e seguridade social	10 891	5 270 203	5 267 098	41 222 399	5,56
Educação	49 129	899 216	827 275	7 338 086	6,30
Saúde e serviços sociais	57 943	1 042 658	937 230	6 473 102	4,91
Outros serviços coletivos, sociais e pessoais	192 477	1 081 464	908 900	5 869 867	4,59

Fonte: IBGE, Diretoria de Pesquisas, Divisão de Cadastro e Classificação, Cadastro Central de Empresas 1996.

Nota: Valor médio anual do salário mínimo = R$ 108,31.

Tabela 2 - Empresas, pessoal ocupado em 31.12 e salários e outras remunerações, segundo divisão da classificação de atividades e faixas de pessoal ocupado total - Brasil - 1996

(continua)

Divisão da classificação de atividades e faixas de pessoal ocupado total	Número de empresas	Pessoal ocupado em 31.12		Salários e outras remunerações (1 000 R$)
		Total	Assalariado	
Total	**3 206 933**	**27 197 791**	**22 509 234**	**176 624 694**
Faixas de pessoal ocupado total				
0 a 4	2 616 943	4 343 719	868 137	3 425 150
5 a 9	327 403	2 101 482	1 449 269	4 932 805
10 a 29	182 048	2 833 720	2 443 011	10 045 737
30 a 49	31 264	1 183 348	1 116 800	5 635 814
50 a 99	23 136	1 601 940	1 553 674	9 144 818
100 a 499	20 957	4 319 589	4 279 186	30 040 714
500 e mais	5 182	10 813 993	10 799 157	113 399 655
Agricultura, pecuária, silvicultura e exploração florestal	**23 165**	**317 526**	**275 550**	**1 274 496**
Agricultura, pecuária e serviços relacionados com essas atividades	19 129	265 977	229 866	1 096 459
Faixas de pessoal ocupado total				
0 a 4	12 789	23 658	4 850	26 840
5 a 9	2 921	18 987	10 758	37 781
10 a 29	2 218	35 922	30 100	102 513
30 a 49	468	17 663	16 512	59 876
50 a 99	366	25 766	24 959	111 836
100 a 499	294	63 010	62 370	311 464
500 e mais	73	80 971	80 317	446 149
Silvicultura, exploração florestal e serviços relacionados com estas atividades	4 036	51 549	45 684	178 037
Faixas de pessoal ocupado total				
0 a 4	2 996	4 770	917	4 887
5 a 9	432	2 827	1 897	5 096
10 a 29	370	6 334	5 627	15 117
30 a 49	103	3 915	3 738	10 240
50 a 99	69	4 782	4 658	16 005
100 a 499	51	10 571	10 504	45 718
500 e mais	15	18 350	18 343	80 974
Pesca	**794**	**4 414**	**3 186**	**14 166**
Pesca, aqüicultura e atividades dos serviços relacionados com estas atividades	794	4 414	3 186	14 166
Faixas de pessoal ocupado total				
0 a 4	627	1 004	172	971
5 a 9	82	548	347	1 341
10 a 29	56	886	751	4 570
30 a 49	12	464	431	1 751
50 a 99	12	833	814	3 025
100 a 499	5	679	671	2 509
500 e mais	-	-	-	-
Indústrias extrativas	**9 767**	**115 922**	**99 758**	**1 202 295**
Extração de carvão mineral	43	3 851	3 791	30 672
Faixas de pessoal ocupado total				
0 a 4	18	21	4	22
5 a 9	8	56	44	317
10 a 29	3	x	x	x
30 a 49	1	x	x	x
50 a 99	4	262	256	1 643
100 a 499	6	1 834	1 827	16 056
500 e mais	3	1 605	1 593	12 402
Extração de petróleo e serviços correlatos	25	2 076	2 049	20 814
Faixas de pessoal ocupado total				
0 a 4	12	18	5	53
5 a 9	2	14	10	59
10 a 29	1	x	x	x
30 a 49	-	-	-	-
50 a 99	2	x	x	x
100 a 499	7	1 288	1 285	12 614
500 e mais	1	x	x	x

Tabela 2 - Empresas, pessoal ocupado em 31.12 e salários e outras remunerações, segundo divisão da classificação de atividades e faixas de pessoal ocupado total - Brasil - 1996

(continuação)

Divisão da classificação de atividades e faixas de pessoal ocupado total	Número de empresas	Pessoal ocupado em 31.12		Salários e outras remunerações (1 000 R$)
		Total	Assalariado	
Extração de minerais metálicos	1 015	38 704	37 078	813 646
Faixas de pessoal ocupado total				
0 a 4	794	1 209	126	1 521
5 a 9	85	546	281	2 728
10 a 29	53	937	815	4 945
30 a 49	28	1 061	999	7 166
50 a 99	17	1 214	1 174	7 158
100 a 499	27	6 072	6 023	77 847
500 e mais	11	27 665	27 660	712 282
Extração de minerais não-metálicos	8 684	71 291	56 840	337 163
Faixas de pessoal ocupado total				
0 a 4	6 203	10 566	1 962	9 544
5 a 9	1 067	7 038	4 574	13 655
10 a 29	956	15 672	13 445	55 243
30 a 49	225	8 364	7 818	38 885
50 a 99	151	10 616	10 226	60 395
100 a 499	76	13 651	13 450	111 259
500 e mais	6	5 384	5 365	48 182
Indústria de transformação	**356 272**	**5 573 156**	**4 977 462**	**45 082 749**
Fabricação de produtos alimentícios e bebidas	59 310	1 047 336	949 714	6 566 415
Faixas de pessoal ocupado total				
0 a 4	40 759	74 146	17 318	83 223
5 a 9	9 295	61 179	42 742	107 802
10 a 29	6 155	96 052	82 143	248 476
30 a 49	1 038	39 179	36 687	142 587
50 a 99	795	55 814	53 669	286 629
100 a 499	950	202 782	200 087	1 324 531
500 e mais	318	518 184	517 068	4 373 166
Fabricação de produtos do fumo	239	23 883	23 523	273 550
Faixas de pessoal ocupado total				
0 a 4	163	257	41	214
5 a 9	26	169	117	261
10 a 29	18	273	241	724
30 a 49	8	292	279	1 324
50 a 99	5	358	346	1 635
100 a 499	12	2 712	2 681	21 673
500 e mais	7	19 822	19 818	247 719
Fabricação de produtos têxteis	14 229	307 103	283 424	1 787 659
Faixas de pessoal ocupado total				
0 a 4	9 964	17 452	3 466	16 587
5 a 9	1 704	11 257	7 816	25 399
10 a 29	1 457	24 057	20 931	80 509
30 a 49	326	12 494	11 735	59 602
50 a 99	299	20 673	19 967	111 973
100 a 499	348	75 614	74 601	485 023
500 e mais	131	145 556	144 908	1 008 566
Confecção de artigos do vestuário e acessórios	60 019	474 126	379 331	1 519 968
Faixas de pessoal ocupado total				
0 a 4	44 757	79 981	15 268	58 937
5 a 9	7 322	47 931	34 322	94 148
10 a 29	5 491	88 723	78 105	224 007
30 a 49	1 172	44 054	41 705	129 749
50 a 99	747	50 631	49 005	168 341
100 a 499	468	88 826	87 621	373 688
500 e mais	62	73 980	73 305	471 097

Tabela 2 - Empresas, pessoal ocupado em 31.12 e salários e outras remunerações, segundo divisão da classificação de atividades e faixas de pessoal ocupado total - Brasil - 1996

(continuação)

Divisão da classificação de atividades e faixas de pessoal ocupado total	Número de empresas	Pessoal ocupado em 31.12		Salários e outras remunerações (1 000 R$)
		Total	Assalariado	
Preparação de couros e fabricação de artefatos de couro, artigos de viagem e calçados	17 971	306 005	277 888	1 240 328
Faixas de pessoal ocupado total				
0 a 4	13 570	22 341	3 527	17 818
5 a 9	1 601	10 394	7 346	20 187
10 a 29	1 542	25 961	22 838	63 520
30 a 49	426	16 387	15 503	51 684
50 a 99	396	27 454	26 474	92 828
100 a 499	349	70 469	69 500	290 907
500 e mais	87	132 999	132 700	703 385
Fabricação de produtos de madeira	24 044	214 761	176 079	653 804
Faixas de pessoal ocupado total				
0 a 4	17 096	30 581	6 551	21 265
5 a 9	3 218	21 055	14 730	37 614
10 a 29	2 538	40 382	34 867	90 265
30 a 49	517	19 659	18 514	51 912
50 a 99	388	27 082	26 188	84 418
100 a 499	252	48 964	48 296	198 220
500 e mais	35	27 038	26 933	170 110
Fabricação de celulose, papel e produtos de papel	3 442	149 582	142 944	1 711 160
Faixas de pessoal ocupado total				
0 a 4	1 632	3 346	717	4 451
5 a 9	473	3 153	2 196	8 830
10 a 29	633	10 866	9 495	42 701
30 a 49	237	9 147	8 585	47 669
50 a 99	205	14 173	13 657	87 106
100 a 499	212	44 667	44 162	431 086
500 e mais	50	64 230	64 132	1 089 318
Edição, impressão e reprodução de gravações	24 642	230 290	186 660	2 045 524
Faixas de pessoal ocupado total				
0 a 4	17 651	35 589	7 325	31 534
5 a 9	3 747	24 194	16 314	70 290
10 a 29	2 394	36 984	31 584	183 634
30 a 49	350	13 219	12 434	89 780
50 a 99	233	16 455	15 923	140 341
100 a 499	216	46 811	46 195	521 603
500 e mais	51	57 038	56 885	1 008 342
Fabricação de coque, refino de petróleo, elaboração de combustíveis nucleares e produção de álcool	326	152 442	151 560	2 570 702
Faixas de pessoal ocupado total				
0 a 4	67	125	29	159
5 a 9	24	160	115	1 000
10 a 29	29	550	473	3 530
30 a 49	18	754	703	7 474
50 a 99	25	1 947	1 857	19 002
100 a 499	105	28 125	27 816	291 804
500 e mais	58	120 781	120 567	2 247 734
Fabricação de produtos químicos	10 934	300 705	281 031	4 632 750
Faixas de pessoal ocupado total				
0 a 4	6 870	13 060	2 263	53 555
5 a 9	1 407	9 220	6 152	26 136
10 a 29	1 380	23 291	20 195	114 058
30 a 49	387	14 807	13 973	109 637
50 a 99	383	27 380	26 540	280 576
100 a 499	397	86 248	85 403	1 297 435
500 e mais	110	126 699	126 505	2 751 352

Tabela 2 - Empresas, pessoal ocupado em 31.12 e salários e outras remunerações, segundo divisão da classificação de atividades e faixas de pessoal ocupado total - Brasil - 1996

(continuação)

Divisão da classificação de atividades e faixas de pessoal ocupado total	Número de empresas	Pessoal ocupado em 31.12		Salários e outras remunerações (1 000 R$)
		Total	Assalariado	
Fabricação de artigos de borracha e plástico	11 117	255 519	234 430	1 996 315
Faixas de pessoal ocupado total				
0 a 4	5 834	11 802	2 500	14 703
5 a 9	1 655	11 053	7 629	31 920
10 a 29	2 109	35 844	31 154	130 783
30 a 49	570	21 545	20 197	107 703
50 a 99	477	32 671	31 548	195 961
100 a 499	413	82 492	81 489	671 832
500 e mais	59	60 112	59 913	844 414
Fabricação de produtos de minerais não-metálicos	24 635	290 064	249 134	1 659 594
Faixas de pessoal ocupado total				
0 a 4	15 733	28 552	6 554	22 630
5 a 9	4 036	26 680	18 770	48 732
10 a 29	3 230	51 505	44 554	125 282
30 a 49	740	27 803	25 996	85 708
50 a 99	529	35 938	34 698	136 513
100 a 499	318	65 815	64 948	554 646
500 e mais	49	53 771	53 614	686 082
Metalurgia básica	6 128	201 434	190 509	2 695 754
Faixas de pessoal ocupado total				
0 a 4	3 600	7 216	1 651	28 349
5 a 9	940	6 220	4 326	18 028
10 a 29	959	15 956	13 838	72 861
30 a 49	207	7 888	7 415	45 569
50 a 99	182	12 908	12 518	91 608
100 a 499	193	41 235	40 839	414 766
500 e mais	47	110 011	109 922	2 024 573
Fabricação de produtos de metal - exclusive máquinas e equipamento	34 485	333 279	276 164	2 127 191
Faixas de pessoal ocupado total				
0 a 4	24 765	45 879	9 766	42 096
5 a 9	4 491	29 148	20 087	76 938
10 a 29	3 497	56 606	48 973	246 616
30 a 49	705	27 187	25 515	154 995
50 a 99	561	39 008	37 618	259 778
100 a 499	412	80 246	79 133	716 920
500 e mais	54	55 205	55 072	629 847
Fabricação de máquinas e equipamentos	11 088	340 779	319 547	3 871 711
Faixas de pessoal ocupado total				
0 a 4	5 801	11 833	2 474	20 133
5 a 9	1 713	11 480	7 850	47 584
10 a 29	1 935	32 385	28 124	194 314
30 a 49	549	20 860	19 647	171 552
50 a 99	523	36 555	35 341	360 016
100 a 499	479	94 966	93 622	1 185 884
500 e mais	88	132 700	132 489	1 892 228
Fabricação de máquinas para escritório e equipamentos de informática	680	15 225	13 955	168 789
Faixas de pessoal ocupado total				
0 a 4	404	827	141	1 955
5 a 9	83	551	364	2 251
10 a 29	104	1 803	1 578	10 852
30 a 49	30	1 166	1 120	9 668
50 a 99	25	x	x	x
100 a 499	32	6 883	6 823	84 067
500 e mais	2	x	x	x

Tabela 2 - Empresas, pessoal ocupado em 31.12 e salários e outras remunerações, segundo divisão da classificação de atividades e faixas de pessoal ocupado total - Brasil - 1996

(continuação)

Divisão da classificação de atividades e faixas de pessoal ocupado total	Número de empresas	Pessoal ocupado em 31.12		Salários e outras remunerações (1 000 R$)
		Total	Assalariado	
Fabricação de máquinas, aparelhos e materiais elétricos	4 788	143 220	134 394	1 629 819
Faixas de pessoal ocupado total				
0 a 4	2 766	5 595	1 159	45 264
5 a 9	654	4 379	3 014	13 505
10 a 29	772	12 743	11 080	54 786
30 a 49	204	7 756	7 323	49 281
50 a 99	175	12 522	12 086	85 170
100 a 499	170	33 684	33 278	333 046
500 e mais	47	66 541	66 454	1 048 766
Fabricação de material eletrônico e de aparelhos e equipamentos de comunicações	2 203	92 082	88 060	1 230 232
Faixas de pessoal ocupado total				
0 a 4	1 351	2 647	482	3 028
5 a 9	255	1 689	1 167	6 859
10 a 29	314	5 517	4 839	30 836
30 a 49	76	2 889	2 715	17 805
50 a 99	76	5 239	5 069	37 496
100 a 499	98	21 309	21 108	233 033
500 e mais	33	52 792	52 680	901 174
Fabricação de equipamentos de instrumentação médico-hospitalares, instrumentos de precisão e ópticos, equipamentos para automação industrial, crometros e relógios	2 846	50 096	45 075	407 128
Faixas de pessoal ocupado total				
0 a 4	1 765	3 601	857	3 309
5 a 9	440	2 839	1 932	9 361
10 a 29	376	6 376	5 551	32 487
30 a 49	92	3 454	3 257	21 998
50 a 99	76	5 371	5 217	46 555
100 a 499	85	17 725	17 548	176 635
500 e mais	12	10 730	10 713	116 784
Fabricação e montagem de veículos automotores, reboques e carrocerias	6 566	296 758	285 219	4 518 825
Faixas de pessoal ocupado total				
0 a 4	4 065	7 634	1 664	20 118
5 a 9	863	5 735	3 975	15 589
10 a 29	880	14 725	12 775	61 600
30 a 49	257	9 667	9 011	55 355
50 a 99	206	14 208	13 646	95 386
100 a 499	216	47 821	47 298	475 073
500 e mais	79	196 968	196 850	3 795 703
Fabricação de outros equipamentos de transporte	1 866	39 961	36 789	453 540
Faixas de pessoal ocupado total				
0 a 4	1 233	2 330	478	3 072
5 a 9	246	1 601	1 071	4 858
10 a 29	216	3 636	3 200	18 256
30 a 49	55	2 124	2 019	12 107
50 a 99	62	4 416	4 286	31 641
100 a 499	43	8 718	8 632	89 488
500 e mais	11	17 136	17 103	294 119
Fabricação de móveis e indústrias diversas	33 815	303 739	248 723	1 306 540
Faixas de pessoal ocupado total				
0 a 4	24 096	43 872	9 024	35 116
5 a 9	4 647	30 345	21 198	59 648
10 a 29	3 416	55 241	48 053	156 804
30 a 49	703	26 651	25 147	97 212
50 a 99	520	35 718	34 508	155 160
100 a 499	396	75 656	74 626	460 377
500 e mais	37	36 256	36 167	342 223
Reciclagem	899	4 767	3 309	14 451
Faixas de pessoal ocupado total				
0 a 4	697	1 316	255	1 134
5 a 9	107	698	485	1 231
10 a 29	69	1 112	972	3 140
30 a 49	14	533	508	2 847
50 a 99	8	604	587	2 862
100 a 499	4	504	502	3 237
500 e mais	-	-	-	-

Tabela 2 - Empresas, pessoal ocupado em 31.12 e salários e outras remunerações, segundo divisão da classificação de atividades e faixas de pessoal ocupado total - Brasil - 1996

(continuação)

Divisão da classificação de atividades e faixas de pessoal ocupado total	Número de empresas	Pessoal ocupado em 31.12		Salários e outras remunerações (1 000 R$)
		Total	Assalariado	
Produção e distribuição de eletricidade, gás e água	**925**	**279 940**	**279 149**	**5 455 448**
Eletricidade, gás e água quente	224	160 128	159 912	3 724 539
Faixas de pessoal ocupado total				
0 a 4	71	107	24	421
5 a 9	14	99	67	433
10 a 29	38	760	711	6 156
30 a 49	14	531	521	4 256
50 a 99	23	1 752	1 736	15 209
100 a 499	25	5 400	5 377	56 199
500 e mais	39	151 479	151 476	3 641 865
Captação, tratamento e distribuição de água	701	119 812	119 237	1 730 910
Faixas de pessoal ocupado total				
0 a 4	277	506	155	1 065
5 a 9	86	583	510	2 150
10 a 29	135	2 384	2 290	12 575
30 a 49	51	1 915	1 894	12 446
50 a 99	52	3 672	3 646	21 725
100 a 499	66	14 428	14 419	114 101
500 e mais	34	96 324	96 323	1 566 847
Construção	**90 778**	**1 131 062**	**972 378**	**5 802 781**
Construção	90 778	1 131 062	972 378	5 802 781
Faixas de pessoal ocupado total				
0 a 4	63 900	120 458	19 477	139 392
5 a 9	11 054	72 439	49 137	208 570
10 a 29	9 759	161 102	140 884	617 455
30 a 49	2 487	94 651	89 216	405 386
50 a 99	1 900	130 606	126 354	596 800
100 a 499	1 473	289 729	285 973	1 652 950
500 e mais	205	262 077	261 337	2 182 228
Comércio; reparação de veículos automotores, objetos pessoais e domésticos	**1 684 204**	**5 785 787**	**3 358 241**	**16 594 033**
Comércio; reparação de veículos automotores e motocicletas; e comércio a varejo de combustíveis	172 791	844 852	563 268	3 191 693
Faixas de pessoal ocupado total				
0 a 4	134 738	248 105	48 983	168 631
5 a 9	21 647	141 011	95 928	317 127
10 a 29	12 907	193 753	164 539	677 937
30 a 49	1 638	61 658	57 878	315 646
50 a 99	1 165	79 610	76 904	545 569
100 a 499	684	109 667	108 008	1 082 021
500 e mais	12	11 048	11 028	84 763
Comércio por atacado e intermediários do comércio	183 953	950 430	641 101	4 548 269
Faixas de pessoal ocupado total				
0 a 4	151 380	276 685	40 065	189 265
5 a 9	17 905	115 455	76 264	301 020
10 a 29	10 779	167 659	143 510	703 518
30 a 49	1 877	70 521	66 155	408 380
50 a 99	1 205	82 765	79 877	566 540
100 a 499	734	137 074	135 132	1 038 858
500 e mais	73	100 271	100 098	1 340 688
Comércio varejista e reparação de objetos pessoais e domésticos	1 327 460	3 990 505	2 153 872	8 854 072
Faixas de pessoal ocupado total				
0 a 4	1 185 282	1 859 276	321 286	915 396
5 a 9	97 569	615 969	419 316	1 121 631
10 a 29	37 445	547 508	463 370	1 478 271
30 a 49	3 765	140 519	131 564	491 480
50 a 99	2 006	135 843	130 875	567 794
100 a 499	1 135	215 455	212 312	1 026 807
500 e mais	258	475 935	475 149	3 252 694

Tabela 2 - Empresas, pessoal ocupado em 31.12 e salários e outras remunerações, segundo divisão da classificação de atividades e faixas de pessoal ocupado total - Brasil - 1996

(continuação)

Divisão da classificação de atividades e faixas de pessoal ocupado total	Número de empresas	Pessoal ocupado em 31.12		Salários e outras remunerações (1 000 R$)
		Total	Assalariado	
Alojamento e alimentação	**247 025**	**988 238**	**640 012**	**2 154 072**
Alojamento e alimentação	247 025	988 238	640 012	2 154 072
Faixas de pessoal ocupado total				
0 a 4	204 961	318 512	56 490	165 204
5 a 9	24 262	157 643	111 818	270 924
10 a 29	14 318	220 071	188 432	508 001
30 a 49	2 000	75 027	69 989	221 372
50 a 99	943	63 123	60 593	216 089
100 a 499	479	86 554	85 472	386 810
500 e mais	62	67 308	67 218	385 672
Transporte, armazenagem e comunicações	**87 397**	**1 480 041**	**1 328 824**	**11 465 692**
Transporte terrestre	59 824	1 030 047	929 479	5 981 767
Faixas de pessoal ocupado total				
0 a 4	45 236	83 067	15 345	82 469
5 a 9	6 543	42 120	28 041	123 484
10 a 29	4 532	73 664	63 528	304 915
30 a 49	1 066	40 815	38 296	197 715
50 a 99	937	65 539	63 234	352 100
100 a 499	1 111	249 024	246 162	1 449 778
500 e mais	399	475 818	474 873	3 471 307
Transporte aquaviário	776	15 144	13 832	154 373
Faixas de pessoal ocupado total				
0 a 4	488	888	203	1 066
5 a 9	103	679	451	1 836
10 a 29	90	1 412	1 207	8 400
30 a 49	30	1 171	1 107	10 678
50 a 99	32	1 982	1 918	18 051
100 a 499	30	6 882	6 819	82 424
500 e mais	3	2 130	2 127	31 919
Transporte aéreo	673	40 718	39 538	873 370
Faixas de pessoal ocupado total				
0 a 4	444	905	201	2 840
5 a 9	112	741	486	4 839
10 a 29	62	968	842	11 085
30 a 49	23	873	829	10 529
50 a 99	14	1 040	1 009	17 317
100 a 499	11	2 649	2 632	47 473
500 e mais	7	33 542	33 539	779 288
Atividades anexas e auxiliares do transporte e agências de viagem	22 616	192 200	150 097	1 473 209
Faixas de pessoal ocupado total				
0 a 4	16 607	34 975	7 052	34 542
5 a 9	3 503	22 274	13 832	57 830
10 a 29	1 715	27 308	23 121	125 117
30 a 49	336	12 751	11 947	85 149
50 a 99	232	16 097	15 647	127 596
100 a 499	203	41 703	41 420	418 117
500 e mais	20	37 092	37 078	624 857
Correio e telecomunicações	3 508	201 932	195 878	2 982 973
Faixas de pessoal ocupado total				
0 a 4	2 433	4 764	995	15 907
5 a 9	663	4 345	2 954	8 393
10 a 29	283	4 312	3 741	15 296
30 a 49	36	1 405	1 321	7 803
50 a 99	26	1 901	1 866	27 763
100 a 499	30	5 965	5 765	66 554
500 e mais	37	179 240	179 236	2 841 258

Tabela 2 - Empresas, pessoal ocupado em 31.12 e salários e outras remunerações, segundo divisão da classificação de atividades e faixas de pessoal ocupado total - Brasil - 1996

(continuação)

Divisão da classificação de atividades e faixas de pessoal ocupado total	Número de empresas	Pessoal ocupado em 31.12		Salários e outras remunerações (1 000 R$)
		Total	Assalariado	
Intermediação financeira	**29 239**	**710 364**	**657 040**	**14 694 848**
Intermediação financeira, exclusive seguros e previdência privada	8 923	552 010	535 842	13 073 404
Faixas de pessoal ocupado total				
0 a 4	6 883	8 538	1 839	34 284
5 a 9	901	5 842	3 718	44 325
10 a 29	662	10 759	9 383	131 911
30 a 49	144	5 546	5 282	90 116
50 a 99	132	9 151	8 888	184 576
100 a 499	125	26 300	26 159	776 275
500 e mais	76	485 874	480 573	11 811 917
Seguros e previdência privada	4 710	80 061	72 468	1 113 592
Faixas de pessoal ocupado total				
0 a 4	3 679	6 999	1 066	6 778
5 a 9	438	2 795	1 818	11 014
10 a 29	276	4 462	4 094	47 334
30 a 49	77	2 978	2 893	34 905
50 a 99	107	7 736	7 638	101 586
100 a 499	109	23 656	23 554	371 746
500 e mais	24	31 435	31 405	540 229
Atividades auxiliares da intermediação financeira	15 606	78 293	48 730	507 851
Faixas de pessoal ocupado total				
0 a 4	12 796	26 890	4 448	34 446
5 a 9	1 924	11 984	6 927	41 584
10 a 29	672	10 562	8 902	82 406
30 a 49	113	4 295	4 050	54 482
50 a 99	56	3 677	3 580	57 328
100 a 499	39	6 854	6 797	112 974
500 e mais	6	14 031	14 026	124 631
Atividades imobiliárias, aluguéis e serviços prestados às empresas	**366 927**	**2 517 800**	**1 977 131**	**11 980 660**
Atividades imobiliárias	108 202	504 259	412 058	2 051 637
Faixas de pessoal ocupado total				
0 a 4	72 904	144 319	94 449	426 340
5 a 9	26 484	165 006	137 670	651 994
10 a 29	7 528	109 398	95 823	451 584
30 a 49	746	27 941	27 106	142 658
50 a 99	372	25 020	24 608	152 659
100 a 499	165	30 519	30 347	199 174
500 e mais	3	2 056	2 055	27 228
Aluguel de veículos, máquinas e equipamentos sem condutores ou operadores e de objetos pessoais e domésticos	15 921	70 938	44 190	464 268
Faixas de pessoal ocupado total				
0 a 4	13 590	26 063	4 562	14 319
5 a 9	1 470	9 259	5 985	22 010
10 a 29	648	10 217	8 708	42 145
30 a 49	101	3 781	3 549	21 464
50 a 99	66	4 446	4 297	26 484
100 a 499	40	7 558	7 487	67 696
500 e mais	6	9 614	9 602	270 150

Tabela 2 - Empresas, pessoal ocupado em 31.12 e salários e outras remunerações, segundo divisão da classificação de atividades e faixas de pessoal ocupado total - Brasil - 1996

(continuação)

Divisão da classificação de atividades e faixas de pessoal ocupado total	Número de empresas	Pessoal ocupado em 31.12		Salários e outras remunerações (1 000 R$)
		Total	Assalariado	
Atividades de informática e conexas	36 759	190 950	123 174	1 809 797
Faixas de pessoal ocupado total				
0 a 4	32 021	61 473	5 934	38 027
5 a 9	2 979	18 721	11 135	55 403
10 a 29	1 323	20 092	16 747	149 930
30 a 49	186	7 153	6 694	80 197
50 a 99	113	7 577	7 335	90 295
100 a 499	101	21 052	20 473	345 463
500 e mais	36	54 882	54 856	1 050 481
Pesquisa e desenvolvimento	756	34 744	33 810	523 631
Faixas de pessoal ocupado total				
0 a 4	555	865	206	1 600
5 a 9	78	496	300	2 561
10 a 29	54	916	852	6 979
30 a 49	14	521	515	6 062
50 a 99	13	843	836	7 330
100 a 499	28	7 387	7 386	97 018
500 e mais	14	23 716	23 715	402 081
Serviços prestados principalmente às empresas	205 289	1 716 909	1 363 899	7 131 328
Faixas de pessoal ocupado total				
0 a 4	168 341	315 869	43 604	223 695
5 a 9	20 350	130 320	84 115	368 448
10 a 29	10 992	172 204	148 489	812 550
30 a 49	1 882	71 371	67 563	420 429
50 a 99	1 603	111 547	108 417	642 409
100 a 499	1 678	352 102	348 947	1 839 295
500 e mais	443	563 496	562 764	2 824 501
Administração pública, defesa e seguridade social	**10 891**	**5 270 203**	**5 267 098**	**41 222 399**
Administração pública, defesa e seguridade social	10 891	5 270 203	5 267 098	41 222 399
Faixas de pessoal ocupado total				
0 a 4	3 484	4 850	3 300	26 247
5 a 9	875	5 731	5 307	37 007
10 a 29	856	14 313	13 940	139 390
30 a 49	334	13 214	13 123	117 984
50 a 99	962	73 286	73 151	396 649
100 a 499	3 097	720 264	719 865	3 289 582
500 e mais	1 283	4 438 545	4 438 412	37 215 540
Educação	**49 129**	**899 216**	**827 275**	**7 338 086**
Educação	49 129	899 216	827 275	7 338 086
Faixas de pessoal ocupado total				
0 a 4	30 499	50 152	12 316	38 958
5 a 9	7 555	49 980	35 533	90 486
10 a 29	6 914	113 810	101 101	348 244
30 a 49	1 815	69 170	65 882	321 033
50 a 99	1 329	91 197	88 824	579 087
100 a 499	834	157 646	156 472	1 535 756
500 e mais	183	367 261	367 147	4 424 521

Tabela 2 - Empresas, pessoal ocupado em 31.12 e salários e outras remunerações, segundo divisão da classificação de atividades e faixas de pessoal ocupado total - Brasil - 1996

(conclusão)

Divisão da classificação de atividades e faixas de pessoal ocupado total	Número de empresas	Pessoal ocupado em 31.12		Salários e outras remunerações (1 000 R$)
		Total	Assalariado	
Saúde e serviços sociais	**57 943**	**1 042 658**	**937 230**	**6 473 102**
Saúde e serviços sociais	57 943	1 042 658	937 230	6 473 102
Faixas de pessoal ocupado total				
0 a 4	35 909	75 335	22 211	72 055
5 a 9	11 139	72 232	44 265	138 848
10 a 29	6 938	110 223	92 984	354 046
30 a 49	1 431	54 695	51 742	218 686
50 a 99	1 134	78 808	76 658	361 873
100 a 499	1 156	238 730	236 882	1 313 598
500 e mais	236	412 635	412 488	4 013 996
Outros serviços coletivos sociais e pessoais	**192 477**	**1 081 464**	**908 900**	**5 869 867**
Limpeza urbana e esgoto, e atividades conexas	1 666	99 932	97 717	527 614
Faixas de pessoal ocupado total				
0 a 4	1 278	1 989	386	2 383
5 a 9	132	865	622	1 982
10 a 29	114	1 885	1 694	5 817
30 a 49	30	1 159	1 119	6 952
50 a 99	29	2 083	2 034	9 712
100 a 499	50	12 085	12 020	56 833
500 e mais	33	79 866	79 842	443 936
Atividades associativas	100 872	541 078	496 941	3 174 710
Faixas de pessoal ocupado total				
0 a 4	86 679	60 171	36 989	143 658
5 a 9	7 570	49 123	34 555	154 024
10 a 29	4 546	70 304	64 797	353 687
30 a 49	766	29 029	28 692	164 279
50 a 99	630	43 383	43 108	238 934
100 a 499	560	114 014	113 791	789 208
500 e mais	121	175 054	175 009	1 330 920
Atividades recreativas, culturais e desportivas	52 286	320 318	250 017	1 972 587
Faixas de pessoal ocupado total				
0 a 4	42 173	65 801	15 027	47 648
5 a 9	4 915	31 754	21 223	66 985
10 a 29	3 758	60 847	53 713	219 554
30 a 49	630	23 956	22 973	126 089
50 a 99	459	31 532	30 922	207 860
100 a 499	321	61 708	61 461	588 725
500 e mais	30	44 720	44 698	715 725
Serviços pessoais	37 653	120 136	64 225	194 957
Faixas de pessoal ocupado total				
0 a 4	32 257	54 929	9 978	26 026
5 a 9	3 588	22 870	15 663	38 744
10 a 29	1 533	22 431	19 256	58 714
30 a 49	154	5 686	5 381	18 459
50 a 99	79	5 073	4 893	18 450
100 a 499	39	5 807	5 716	22 840
500 e mais	3	3 340	3 338	11 723

Fonte: IBGE, Diretoria de Pesquisas, Divisão de Cadastro e Classificação, Cadastro Central de Empresas 1996.

Tabela 3 - Empresas, pessoal ocupado em 31.12, salários e outras remunerações e média salarial mensal, segundo grupo da classificação de atividades - Brasil - 1996

(continua)

Grupo da classificação de atividade	Número de empresas	Pessoal ocupado em 31.12		Salários e outras remunerações (1 000 R$)	Média salarial mensal (salários mínimos)
		Total	Assalariado		
Total	**3 206 933**	**27 197 791**	**22 509 234**	**176 624 694**	**5,57**
Agricultura, pecuária, silvicultura e exploração florestal	**23 165**	**317 526**	**275 550**	**1 274 496**	**3,28**
Agricultura, pecuária e serviços relacionados com essas atividades	19 129	265 977	229 866	1 096 459	3,39
Produção de lavouras temporárias	1 682	67 696	63 943	414 634	4,61
Horticultura e produtos de viveiro	1 159	5 055	3 318	10 435	2,23
Produção de lavouras permanentes	1 147	36 131	34 094	118 273	2,46
Pecuária	5 634	68 318	57 237	209 211	2,60
Produção mista: lavoura e pecuária	3 378	41 159	34 182	141 152	2,93
Atividades de serviços relacionados com a agricultura e pecuária, exceto atividades veterinárias	6 129	47 618	37 092	202 754	3,88
Silvicultura, exploração florestal e serviços relacionados com estas atividades	4 036	51 549	45 684	178 037	2,77
Silvicultura, exploração florestal e serviços relacionados com estas atividades	4 036	51 549	45 684	178 037	2,77
Pesca	**794**	**4 414**	**3 186**	**14 166**	**3,16**
Pesca, aqüicultura e atividades dos serviços relacionados com estas atividades	794	4 414	3 186	14 166	3,16
Pesca, aqüicultura e atividades dos serviços relacionados com estas atividades	794	4 414	3 186	14 166	3,16
Indústrias extrativas	**9 767**	**115 922**	**99 758**	**1 202 295**	**8,56**
Extração de carvão mineral	43	3 851	3 791	30 672	5,75
Extração de carvão mineral	43	3 851	3 791	30 672	5,75
Extração de petróleo e serviços correlatos	25	2 076	2 049	20 814	7,21
Extração de petróleo e gás natural	8	237	233	2 071	6,31
Serviços relacionados com a extração de petróleo e gás - exceto a prospecção realizada por terceiros	17	1 839	1 816	18 743	7,33
Extração de minerais metálicos	1 015	38 704	37 078	813 646	15,59
Extração de minério de ferro	155	25 204	24 910	675 965	19,27
Extração de minerais metálicos não-ferrosos	860	13 500	12 168	137 681	8,04
Extração de minerais não-metálicos	8 684	71 291	56 840	337 163	4,21
Extração de pedra, areia e argila	7 085	50 612	39 011	208 257	3,79
Extração de outros minerais não-metálicos	1 599	20 679	17 829	128 906	5,13
Indústrias de transformação	**356 272**	**5 573 156**	**4 977 462**	**45 082 749**	**6,43**
Fabricação de produtos alimentícios e bebidas	59 310	1 047 336	949 714	6 566 415	4,91
Abate e preparação de produtos de carne e de pescado	3 758	184 861	178 440	1 042 449	4,15
Processamento, preservação e produção de conservas de frutas, legumes e outros vegetais	2 259	40 696	36 917	285 350	5,49
Produção de óleos e gorduras vegetais e animais	296	42 782	42 133	391 910	6,61
Laticínios	8 601	120 368	107 319	1 012 677	6,70
Moagem, fabricação de produtos amiláceos e de rações balanceadas para animais	8 240	69 794	56 393	414 559	5,22
Fabricação e refino de açúcar	268	151 393	150 686	811 754	3,83
Torrefação e moagem de café	1 925	25 136	21 569	155 426	5,12
Fabricação de outros produtos alimentícios	30 652	301 897	251 774	1 320 733	3,73
Fabricação de bebidas	3 311	110 409	104 483	1 131 557	7,69
Fabricação de produtos do fumo	239	23 883	23 523	273 550	8,26
Fabricação de produtos do fumo	237	23 873	23 521	273 547	8,26
Fabricação de produtos têxteis	14 229	307 103	283 424	1 787 659	4,48
Beneficiamento de fibras têxteis naturais	581	8 068	6 868	36 000	3,72
Fiação	539	62 575	61 415	364 235	4,21
Tecelagem - inclusive fiação e tecelagem	1 229	91 725	89 201	605 008	4,82
Fabricação de artefatos têxteis, incluindo tecelagem	1 783	32 447	29 563	192 929	4,63
Serviços de acabamento em fios, tecidos e artigos têxteis	1 007	20 970	19 120	122 555	4,55
Fabricação de artefatos têxteis a partir de tecidos - exclusive vestuário - e de outros artigos têxteis	4 739	56 661	49 199	313 935	4,53
Fabricação de tecidos e artigos de malha	4 351	34 657	28 058	152 997	3,87

Tabela 3 - Empresas, pessoal ocupado em 31.12, salários e outras remunerações e média salarial mensal, segundo grupo da classificação de atividades - Brasil - 1996

(continuação)

Grupo da classificação de atividade	Número de empresas	Pessoal ocupado em 31.12		Salários e outras remunerações (1 000 R$)	Média salarial mensal (salários mínimos)
		Total	Assalariado		
Confecção de artigos do vestuário e acessórios	60 019	474 126	379 331	1 519 968	2,85
Confecção de artigos do vestuário	57 085	453 124	363 104	1 441 319	2,82
Fabricação de acessórios do vestuário e de segurança profissional	2 934	21 002	16 227	78 649	3,44
Preparação de couros e fabricação de artefatos de couro, artigos de viagem e calçados	17 971	306 005	277 888	1 240 328	3,17
Curtimento e outras preparações de couro	1 047	34 693	32 752	164 053	3,56
Fabricação de artigos para viagem e de artefatos diversos de couro	3 975	26 995	20 921	81 004	2,75
Fabricação de calçados	12 949	244 317	224 215	995 272	3,15
Fabricação de produtos de madeira	24 044	214 761	176 079	653 804	2,64
Desdobramento de madeira	11 020	88 276	70 185	207 236	2,10
Fabricação de produtos de madeira, cortiça e material trançado - exclusive móveis	13 024	126 485	105 894	446 568	3,00
Fabricação de celulose, papel e produtos de papel	3 442	149 582	142 944	1 711 160	8,50
Fabricação de celulose e outras pastas para a fabricação de papel	87	14 598	14 434	260 261	12,81
Fabricação de papel, papelão liso, cartolina e cartão	348	42 974	42 323	570 955	9,58
Fabricação de embalagens de papel ou papelão	1 404	46 226	43 459	388 657	6,35
Fabricação de artefatos diversos de papel, papelão, cartolina e cartão	1 603	45 784	42 728	491 288	8,17
Edição, impressão e reprodução de gravações	24 642	230 290	186 660	2 045 524	7,78
Edição; edição e impressão	9 684	145 147	127 495	1 617 516	9,01
Impressão e serviços conexos para terceiros	14 073	80 702	56 107	397 213	5,03
Reprodução de materiais gravados	885	4 441	3 058	30 795	7,15
Fabricação de coque, refino de petróleo, elaboração de combustíveis nucleares e produção de álcool	326	152 442	151 560	2 570 702	12,05
Coquerias	9	x	x	x	x
Refino de petróleo	47	47 586	47 483	1 907 349	28,53
Elaboração de combustíveis nucleares	1	x	x	x	x
Produção de álcool	269	103 577	102 822	643 788	4,45
Fabricação de produtos químicos	10 934	300 705	281 031	4 632 750	11,71
Fabricação de produtos químicos inorgânicos	658	34 703	33 472	594 205	12,61
Fabricação de produtos químicos orgânicos	685	24 282	23 188	503 588	15,42
Fabricação de resinas e elastômeros	198	20 006	19 694	480 521	17,33
Fabricação de fibras, fios, cabos e filamentos contínuos artificiais e sintéticos	179	9 851	9 573	142 737	10,59
Fabricação de produtos farmacêuticos	1 343	74 722	72 127	1 249 602	12,30
Fabricação de defensivos agrícolas	149	7 309	7 067	179 190	18,01
Fabricação de sabões, detergentes, produtos de limpeza e artigos de perfumaria	4 253	63 273	55 935	618 152	7,85
Fabricação de tintas, vernizes, esmaltes, lacas e produtos afins	799	23 036	21 417	312 470	10,36
Fabricação de produtos e preparados químicos diversos	2 670	43 523	38 558	552 286	10,17
Fabricação de artigos de borracha e plástico	11 117	255 519	234 430	1 997 315	6,05
Fabricação de artigos de borracha	3 464	69 801	63 548	698 578	7,81
Fabricação de produtos de plástico	7 653	185 718	170 882	1 298 738	5,40
Fabricação de produtos de minerais não-metálicos	24 635	290 064	249 134	1 659 594	4,73
Fabricação de vidro e de produtos do vidro	636	26 046	24 922	297 306	8,47
Fabricação de cimento	57	16 323	16 188	243 124	10,67
Fabricação de artefatos de concreto, cimento, fibrocimento, gesso e estuque	8 863	69 930	55 557	333 094	4,26
Fabricação de produtos cerâmicos	10 017	129 784	113 284	580 925	3,64
Aparelhamento de pedras e fabricação de cal e de outros produtos de minerais não-metálicos	5 062	47 981	39 183	205 145	3,72
Metalurgia básica	6 128	201 434	190 509	2 695 754	10,05
Siderúrgicas integradas	63	68 788	68 697	1 390 263	14,37
Fabricação de produtos siderúrgicos - exclusive em siderúrgicas integradas	772	28 496	27 059	256 845	6,74

Tabela 3 - Empresas, pessoal ocupado em 31.12, salários e outras remunerações e média salarial mensal, segundo grupo da classificação de atividades - Brasil - 1996

(continuação)

Grupo da classificação de atividade	Número de empresas	Pessoal ocupado em 31.12		Salários e outras remunerações (1 000 R$)	Média salarial mensal (salários mínimos)
		Total	Assalariado		
Fabricação de tubos - exclusive em siderúrgicas integradas	312	17 512	16 890	176 726	7,43
Metalurgia de metais não-ferrosos	1 771	48 327	45 168	640 260	10,07
Fundição	3 210	38 311	32 695	231 661	5,03
Fabricação de produtos de metal - exclusive máquinas e equipamentos	34 485	333 279	276 164	2 127 191	5,47
Fabricação de estruturas metálicas e obras de caldeiraria pesada	11 611	81 241	62 900	381 493	4,31
Fabricação de tanques, caldeiras e reservatórios metálicos	527	11 793	10 786	117 133	7,71
Forjaria, estamparia, metalurgia do pó e serviços de tratamento de metais	4 536	61 795	53 317	422 238	5,62
Fabricação de artigos de cutelaria, de serralheria e ferramentas manuais	8 180	58 804	46 337	371 160	5,69
Fabricação de produtos diversos de metal	9 631	119 646	102 824	835 167	5,77
Fabricação de máquinas e equipamentos	11 088	340 779	319 547	3 871 711	8,61
Fabricação de motores, bombas, compressores e equipamentos de transmissão	1 244	61 237	58 800	750 058	9,06
Fabricação de máquinas e equipamentos de uso geral	3 646	90 596	83 727	1 002 950	8,51
Fabricação de tratores e de máquinas e equipamentos para a agricultura avicultura e obtenção de produtos animais	1 293	31 585	29 192	280 911	6,83
Fabricação de máquinas-ferramenta	749	18 401	16 926	234 086	9,82
Fabricação de máquinas e equipamentos para as indústrias de extração mineral e construção	308	15 990	15 409	198 150	9,13
Fabricação de outras máquinas e equipamentos de uso específico	3 223	69 765	63 572	801 826	8,96
Fabricação de armas, munições e equipamentos militares	27	3 800	3 744	46 260	8,78
Fabricação de eletrodomésticos	598	49 405	48 177	557 470	8,22
Fabricação de máquinas para escritório e equipamentos de informática	680	15 225	13 955	168 789	8,59
Fabricação de máquinas para escritório	223	3 710	3 331	37 500	8,00
Fabricação de máquinas e equipamentos de sistemas eletrônicos para processamento de dados	457	11 515	10 624	131 289	8,78
Fabricação de máquinas, aparelhos e materiais elétricos	4 788	143 220	134 394	1 629 819	8,61
Fabricação de geradores, transformadores e motores elétricos	764	31 393	29 973	467 921	11,09
Fabricação de equipamentos para distribuição e controle de energia elétrica	679	21 342	20 023	205 235	7,28
Fabricação de fios, cabos e condutores elétricos isolados	289	17 515	16 969	161 066	6,74
Fabricação de pilhas, baterias e acumuladores elétricos	365	9 431	8 879	109 938	8,79
Fabricação de lâmpadas e equipamentos de iluminação	753	17 753	16 337	154 636	6,72
Fabricação de material elétrico para veículos - exclusive baterias	246	27 285	26 832	406 306	10,75
Fabricação de outros equipamentos e aparelhos elétricos	1 692	18 501	15 381	124 717	5,76
Fabricação de material eletrônico e de aparelhos e equipamentos de comunicações	2 203	92 082	88 060	1 230 232	9,92
Fabricação de material eletrônico básico	936	27 517	25 782	326 794	9,00
Fabricação de aparelhos e equipamentos de telefonia e rádio-telefonia e de transmissores de televisão e rádio	795	25 084	23 669	455 639	13,67
Fabricação de aparelhos receptores de rádio e televisão e de reprodução gravação ou amplificação de som e vídeo	472	39 481	38 609	447 798	8,24
Fabricação de equipamentos de instrumentação médico-hospitalares, instrumentos de precisão e ópticos, equipamentos para automação industrial, cronômeros e relógios	2 846	50 096	45 075	407 128	6,41
Fabricação de aparelhos e instrumentos para usos médico -hospitalares, odontológicos e de laboratórios e aparelhos ortopédicos	1 329	19 849	17 498	152 077	6,17
Fabricação de aparelhos e instrumentos de medida, teste e controle - exclusive equipamentos para controle de processos industriais	279	12 669	12 123	128 882	7,55
Fabricação de máquinas, aparelhos e equipamentos de sistemas eletrônicos dedicados a automação industrial e controle do processo produtivo	279	4 316	3 769	41 027	7,73
Fabricação de aparelhos, instrumentos e materiais ópticos, fotográficos e cinematográficos	849	9 899	8 496	52 523	4,39
Fabricação de cronômetros e relógios	110	3 363	3 189	32 620	7,26
Fabricação e montagem de veículos automotores, reboques e carrocerias	6 566	296 758	285 219	4 518 825	11,25
Fabricação de automóveis, camionetas e utilitários	89	91 699	91 571	1 831 455	14,20
Fabricação de caminhões e ônibus	7	15 803	15 792	527 667	23,73
Fabricação de cabines, carrocerias e reboques	1 255	32 895	30 563	308 375	7,17
Fabricação de peças e acessórios para veículos automotores	2 066	135 228	131 320	1 766 221	9,55
Recondicionamento ou recuperação de motores para veículos automotores	3 149	21 133	15 973	85 107	3,78

Tabela 3 - Empresas, pessoal ocupado em 31.12, salários e outras remunerações e média salarial mensal, segundo grupo da classificação de atividades - Brasil - 1996

(continuação)

Grupo da classificação de atividade	Número de empresas	Pessoal ocupado em 31.12		Salários e outras remunerações (1 000 R$)	Média salarial mensal (salários mínimos)
		Total	Assalariado		
Fabricação de outros equipamentos de transporte	1 866	39 961	36 789	453 540	8,76
Construção e reparação de embarcações	827	11 501	10 134	105 633	7,40
Construção, montagem e reparação de veículos ferroviários	76	3 831	3 725	42 141	8,03
Construção, montagem e reparação de aeronaves	203	7 432	7 036	143 600	14,49
Fabricação de outros equipamentos de transporte	760	17 197	15 894	162 166	7,25
Fabricação de móveis e indústrias diversas	33 815	303 739	248 723	1 306 540	3,73
Fabricação de artigos do mobiliário	23 986	213 090	174 211	824 190	3,36
Fabricação de produtos diversos	9 829	90 649	74 512	482 350	4,60
Reciclagem	899	4 767	3 309	14 451	3,10
Reciclagem de sucatas metálicas	379	1 755	1 173	5 720	3,46
Reciclagem de sucatas não-metálicas	520	3 012	2 136	8 731	2,90
Produção e distribuição de eletricidade, gás e água	**925**	**279 940**	**279 149**	**5 455 448**	**13,88**
Eletricidade, gás e água quente	224	160 128	159 912	3 724 539	16,54
Produção e distribuição de energia elétrica	210	157 770	157 573	3 652 018	16,46
Produção e distribuição de gás através de tubulações	13	x	x	x	x
Produção e distribuição de vapor e água quente	1	x	x	x	x
Captação, tratamento e distribuição de água	701	119 812	119 237	1 730 910	10,31
Captação, tratamento e distribuição de água	701	119 812	119 237	1 730 910	10,31
Construção	**90 778**	**1 131 062**	**972 378**	**5 802 781**	**4,24**
Construção	90 778	1 131 062	972 378	5 802 781	4,24
Preparação do terreno	4 563	64 492	56 402	377 040	4,75
Construção de edifícios e obras de engenharia civil	50 927	816 494	724 095	4 402 352	4,32
Obras de infra-estrutura para engenharia elétrica e de telecomunicações	1 947	52 086	48 600	272 271	3,98
Obras de instalações	12 197	99 345	78 543	462 384	4,18
Obras de acabamentos e serviços auxiliares da construção	20 753	94 940	61 751	273 189	3,14
Aluguel de equipamentos de construção e demolição com operários	391	3 705	2 987	15 545	3,70
Comércio; reparação de veículos automotores, objetos pessoais e domésticos	**1 684 204**	**5 785 787**	**3 358 241**	**16 594 033**	**3,51**
Comércio e reparação de veículos automotores e motocicletas; e comércio a varejo de combustíveis	172 791	844 852	563 268	3 191 693	4,02
Comércio a varejo e por atacado de veículos automotores	17 708	208 130	176 472	1 514 312	6,09
Manutenção e reparação de veículos automotores	56 739	156 192	69 695	242 542	2,47
Comércio a varejo e por atacado de peças e acessórios para veículos automotores	65 503	251 052	144 969	737 029	3,61
Comércio, manutenção e reparação de motocicletas, partes, peças e acessórios	10 319	25 666	11 330	48 472	3,04
Comércio a varejo de combustíveis	22 522	203 812	160 802	649 338	2,87
Comércio por atacado e intermediários do comércio	183 953	950 430	641 101	4 548 269	5,04
Intermediários do comércio	61 794	151 114	47 985	295 963	4,38
Comércio atacadista de produtos agropecuários *in natura;* produtos alimentícios para animais	6 960	58 517	47 180	306 032	4,61
Comércio atacadista de produtos alimentícios, bebidas e fumo	39 487	289 618	225 213	1 297 916	4,09
Comércio atacadista de artigos de usos pessoal e doméstico	28 290	152 677	105 501	683 660	4,60
Comércio atacadista de produtos intermediários não-agropecuários, resíduos e sucatas	18 035	140 305	108 845	1 155 674	7,54
Comércio atacadista de máquinas, aparelhos e equipamentos para usos agropecuário, comercial, de escritório, industrial, técnico e profissional	7 907	62 655	47 692	473 362	7,05
Comércio atacadista de mercadorias em geral ou não compreendidas nos grupos anteriores	21 480	95 544	58 685	335 661	4,06
Comércio varejista e reparação de objetos pessoais e domésticos	1 327 460	3 990 505	2 153 872	8 854 072	2,92
Comércio varejista não especializado	322 045	1 005 091	605 766	2 738 086	3,21
Comércio varejista de produtos alimentícios, bebidas e fumo, em lojas especializadas	187 548	403 961	159 195	446 007	1,99
Comércio varejista de tecidos, artigos de armarinho, vestuário, calçados em lojas especializadas	281 074	804 044	426 415	1 563 218	2,60
Comércio varejista de outros produtos, em lojas especializadas	490 807	1 672 127	922 496	3 970 465	3,06
Comércio varejista de artigos usados, em lojas	5 649	12 154	4 239	11 914	2,00
Comércio varejista não realizado em lojas	6 260	9 070	2 001	7 801	2,77
Reparação de objetos pessoais e domésticos	34 077	84 058	33 760	116 579	2,45

Tabela 3 - Empresas, pessoal ocupado em 31.12, salários e outras remunerações e média salarial mensal, segundo grupo da classificação de atividades - Brasil - 1996

(continuação)

Grupo da classificação de atividade	Número de empresas	Pessoal ocupado em 31.12		Salários e outras remunerações (1 000 R$)	Média salarial mensal (salários mínimos)
		Total	Assalariado		
Alojamento e alimentação	**247 025**	**988 238**	**640 012**	**2 154 072**	**2,39**
Alojamento e alimentação	247 025	988 238	640 012	2 154 072	2,39
Estabelecimentos hoteleiros e outros tipos de alojamento temporário	20 415	209 126	175 359	687 218	2,78
Restaurantes e outros estabelecimentos de serviços de alimentação	226 610	779 112	464 653	1 466 853	2,24
Transporte, armazenagem e comunicações	**87 397**	**1 480 041**	**1 328 824**	**11 465 692**	**6,13**
Transporte terrestre	59 824	1 030 047	929 479	5 981 767	4,57
Transporte ferroviário interurbano	8	x	x	x	x
Outros transportes terrestres	59 815	1 017 122	916 565	5 852 653	4,54
Transporte dutoviário	1	x	x	x	x
Transporte aquaviário	776	15 144	13 832	154 373	7,93
Transporte marítimo de cabotagem e longo curso	110	6 158	5 937	91 993	11,00
Outros transportes aquaviários	666	8 986	7 895	62 380	5,61
Transporte aéreo	673	40 718	39 538	873 370	15,69
Transporte aéreo, regular	284	36 109	35 617	812 127	16,19
Transporte aéreo, não regular	389	4 609	3 921	61 244	11,09
Atividades anexas e auxiliares do transporte e agências de viagem	22 616	192 200	150 097	1 473 209	6,97
Movimentação e armazenamento de cargas	1 921	30 666	27 118	196 516	5,15
Atividades auxiliares aos transportes	5 744	75 095	65 097	800 521	8,73
Atividades de agências de viagens e organizadores de viagem	12 262	61 488	37 602	262 931	4,97
Atividades relacionadas à organização do transporte de cargas	2 689	24 951	20 280	213 241	7,47
Correio e telecomunicações	3 508	201 932	195 878	2 982 973	10,82
Correio	1 212	85 369	83 307	726 328	6,19
Telecomunicações	2 296	116 563	112 571	2 256 646	14,24
Intermediação financeira	**29 239**	**710 364**	**657 040**	**14 694 848**	**15,88**
Intermediação financeira, exclusive seguros e previdência privada	8 923	552 010	535 842	13 073 404	17,33
Banco central	1	x	x	x	x
Intermediação monetária - depósitos à vista	1 380	474 154	473 039	11 668 252	17,52
Intermediação monetária - outros tipos de depósitos	525	20 364	14 259	389 402	19,40
Arrendamento mercantil	150	x	x	x	x
Outras atividades de concessão de crédito	850	30 198	28 582	427 720	10,63
Outras atividades de intermediação financeira, não especificadas anteriormente	6 017	20 428	13 336	221 839	11,81
Seguros e previdência privada	4 710	80 061	72 468	1 113 592	10,91
Seguros de vida e não-vida	2 814	41 229	36 188	655 461	12,86
Previdência privada	647	11 716	11 087	203 381	13,03
Planos de saúde	1 249	27 116	25 193	254 750	7,18
Atividades auxiliares da intermediação financeira	15 606	78 293	48 730	507 851	7,40
Atividades auxiliares da intermediação financeira, exclusive seguros e previdência privada	4 637	34 921	26 851	316 424	8,37
Atividades auxiliares dos seguros e da previdência privada	10 969	43 372	21 879	191 427	6,21
Atividades imobiliárias, aluguéis e serviços prestados as empresas	**366 927**	**2 517 800**	**1 977 131**	**11 980 660**	**4,30**
Atividades imobiliárias	108 202	504 259	412 058	2 051 637	3,54
Incorporação de imóveis por conta própria	8 393	30 766	12 925	89 424	4,91
Aluguel de imóveis	7 332	31 563	16 744	104 429	4,43
Atividades imobiliárias por conta de terceiros	16 298	93 626	62 674	361 862	4,10
Condomínios prediais	76 179	348 304	319 715	1 495 922	3,32
Aluguel de veículos, máquinas e equipamentos sem condutores ou operadores e de objetos pessoais e domésticos	15 921	70 938	44 190	464 268	7,46
Aluguel de automóveis	2 691	14 195	9 453	63 692	4,79
Aluguel de outros meios de transporte	479	2 005	1 267	6 993	3,92
Aluguel de máquinas e equipamentos	3 855	29 944	23 338	356 257	10,84
Aluguel de objetos pessoais e domésticos	8 896	24 794	10 132	37 326	2,62

Tabela 3 - Empresas, pessoal ocupado em 31.12, salários e outras remunerações e média salarial mensal, segundo grupo da classificação de atividades - Brasil - 1996

(conclusão)

Grupo da classificação de atividade	Número de empresas	Pessoal ocupado em 31.12		Salários e outras remunerações (1 000 R$)	Média salarial mensal (salários mínimos)
		Total	Assalariado		
Atividades de informática e conexas	36 759	190 950	123 174	1 809 797	10,44
Consultoria em sistemas de informática	4 543	22 765	14 277	240 119	11,94
Desenvolvimento de programas de informática	9 352	34 804	17 199	202 021	8,34
Processamento de dados	17 955	107 467	74 357	1 065 170	10,17
Atividades de banco de dados	283	x	x	x	x
Manutenção e reparação de máquinas de escritório e de informática	4 625	24 344	16 302	276 848	12,06
Outras atividades de informática , não especificadas anteriormente	1	x	x	x	x
Pesquisa e desenvolvimento	756	34 744	33 810	523 631	11,00
Pesquisa e desenvolvimento das ciências físicas e naturais	381	29 467	28 995	476 285	11,67
Pesquisa e desenvolvimento das ciências sociais e humanas	375	5 277	4 815	47 346	6,98
Serviços prestados principalmente as empresas	205 289	1 716 909	1 363 899	7 131 328	3,71
Atividades jurídicas, contábeis e de assessoria empressarial	52 449	297 685	204 878	1 694 773	5,87
Serviços de arquitetura e engenharia e de assessoramento técnico escializado	15 828	101 805	72 352	641 643	6,30
Ensaios de materiais e de produtos; análise de qualidade	348	3 786	3 139	32 233	7,29
Publicidade	12 978	55 283	32 187	357 758	7,89
Seleção, agenciamento e locação de mão-de-obra para serviços temporários	5 981	217 161	206 829	949 237	3,26
Atividades de investigação, vigilância e segurança	2 941	282 898	277 826	1 457 708	3,73
Atividades de limpeza em prédios e domicílios	6 698	386 512	375 298	1 030 283	1,95
Outras atividades de serviços prestados principalmente as empresas	108 066	371 779	191 390	967 692	3,59
Administração pública, defesa e seguridade social	**10 891**	**5 270 203**	**5 267 098**	**41 222 399**	**5,56**
Admistração pública, defesa e seguridade social	10 891	5 270 203	5 267 098	41 222 399	5,56
Administração do estado e da política econômica e social	9 488	4 606 744	4 604 793	33 316 200	5,14
Serviços coletivos prestados pela administração pública	1 292	659 883	658 748	7 872 532	8,49
Seguridade social	111	3 576	3 557	33 667	6,72
Educação	**49 129**	**899 216**	**827 275**	**7 338 086**	**6,30**
Educação	49 129	899 216	827 275	7 338 086	6,30
Educação pré-escolar e fundamental	28 085	293 713	254 422	1 311 116	3,66
Educação média de formação geral, profissionalizante ou técnica	5 428	188 866	181 440	1 387 095	5,43
Educação superior	958	278 313	277 297	3 761 364	9,63
Formação permanente e outras atividades de ensino	14 658	138 324	114 116	878 511	5,47
Saúde e serviços sociais	**57 943**	**1 042 658**	**937 230**	**6 473 102**	**4,91**
Saúde e serviços sociais	57 943	1 042 658	937 230	6 473 102	4,91
Atividades de atenção a saúde	49 876	950 150	850 611	5 986 285	5,00
Serviços veterinários	1 732	4 879	2 085	6 952	2,37
Serviços sociais	6 335	87 629	84 534	479 865	4,03
Outros serviços coletivos, sociais e pessoais	**192 477**	**1 081 464**	**908 900**	**5 869 867**	**4,59**
Limpeza urbana e esgoto; e atividades conexas	1 666	99 932	97 717	527 614	3,83
Limpeza urbana e esgoto; e atividades conexas	1 666	99 932	97 717	527 614	3,83
Atividades associativas	100 872	541 078	496 941	3 174 710	4,54
Atividades de organizações empresariais, patronais e profissionais	5 676	27 531	24 018	202 094	5,98
Atividades de organizações sindicais	12 418	135 641	131 095	874 118	4,74
Outras atividades associativas	82 778	377 906	341 828	2 098 497	4,36
Atividades recreativas, culturais e desportivas	52 286	320 318	250 017	1 972 587	5,60
Atividades cinematográficas e de vídeo	9 015	26 921	12 840	84 987	4,70
Atividades de rádio e de televisão	3 841	77 446	70 037	867 023	8,79
Outras atividades artísticas e de espetáculos	9 502	34 524	19 673	154 970	5,59
Atividades de agências de notícias	839	3 345	2 010	20 779	7,34
Atividades de bibliotecas, arquivos, museus e outras atividades culturais	581	3 425	2 942	29 053	7,01
Atividades desportivas e outras relacionadas ao lazer	28 508	174 657	142 515	815 774	4,07
Serviços pessoais	37 653	120 136	64 225	194 957	2,16
Serviços pessoais	37 653	120 136	64 225	194 957	2,16

Fonte: IBGE, Diretoria de Pesquisas, Divisão de Cadastro e Classificação, Cadastro Central de Empresas 1996.

Nota: Valor médio anual do salário mínimo = R$ 108,31.

Unidades locais

Tabela 4 - Unidades locais, pessoal ocupado em 31.12 e salários e outras remunerações, segundo divisão da classificação de atividades e faixas de pessoal ocupado total - Brasil - 1996

(continua)

Divisão da classificação de atividades e faixas de pessoal ocupado total	Número de unidades locais	Pessoal ocupado em 31.12		Salários e outras remunerações (1 000 R$)
		Total	Assalariado	
Total	**3 476 826**	**27 103 058**	**22 415 007**	**171 262 691**
Faixas de pessoal ocupado total				
0 a 4	2 796 052	4 495 088	1 004 008	4 645 897
5 a 9	363 144	2 336 225	1 675 690	6 854 837
10 a 29	219 820	3 455 303	3 066 931	16 984 171
30 a 49	39 472	1 492 488	1 429 561	9 454 912
50 a 99	28 754	1 987 510	1 944 210	14 240 824
100 a 499	24 797	5 047 480	5 016 986	40 532 462
500 e mais	4 787	8 288 964	8 277 621	78 549 587
Agricultura, pecuária, silvicultura e exploração florestal	**33 583**	**343 985**	**302 062**	**1 435 348**
Agricultura, pecuária e serviços relacionados com essas atividades	27 988	290 298	254 235	1 239 113
Faixas de pessoal ocupado total				
0 a 4	20 089	27 677	7 929	47 986
5 a 9	3 659	23 806	15 221	59 901
10 a 29	2 769	44 553	39 285	149 284
30 a 49	613	23 056	22 176	97 705
50 a 99	470	33 196	32 635	155 829
100 a 499	323	68 007	67 605	358 962
500 e mais	65	70 003	69 384	369 445
Silvicultura, exploração florestal e serviços relacionados com estas atividades	5 595	53 687	47 827	196 235
Faixas de pessoal ocupado total				
0 a 4	4 349	5 125	1 207	8 574
5 a 9	509	3 351	2 385	8 945
10 a 29	436	7 391	6 727	20 613
30 a 49	110	4 222	4 084	11 575
50 a 99	95	6 661	6 541	26 882
100 a 499	83	17 870	17 820	78 796
500 e mais	13	9 067	9 063	40 851
Pesca	**846**	**4 515**	**3 280**	**14 411**
Pesca, aqüicultura e atividades dos serviços relacionados com estas atividades	846	4 515	3 280	14 411
Faixas de pessoal ocupado total				
0 a 4	662	1 031	191	1 065
5 a 9	93	619	408	1 927
10 a 29	62	981	851	4 349
30 a 49	11	416	386	1 768
50 a 99	13	884	865	3 014
100 a 499	5	584	579	2 288
500 e mais	-	-	-	-
Indústrias extrativas	**12 427**	**132 867**	**116 600**	**1 597 523**
Extração de carvão mineral	86	3 732	3 676	28 401
Faixas de pessoal ocupado total				
0 a 4	51	45	24	2 472
5 a 9	9	60	48	228
10 a 29	8	146	129	1 828
30 a 49	4	x	x	x
50 a 99	4	240	240	952
100 a 499	9	2 556	2 551	17 318
500 e mais	1	x	x	x
Extração de petróleo e serviços correlatos	77	18 798	18 769	701 037
Faixas de pessoal ocupado total				
0 a 4	30	28	15	3 177
5 a 9	6	39	33	655
10 a 29	17	341	335	5 415
30 a 49	2	62	62	620
50 a 99	5	341	341	4 261
100 a 499	11	2 012	2 008	23 302
500 e mais	6	15 975	15 975	663 606

Tabela 4 - Unidades locais, pessoal ocupado em 31.12 e salários e outras remunerações, segundo divisão da classificação de atividades e faixas de pessoal ocupado total - Brasil - 1996

(continuação)

Divisão da classificação de atividades e faixas de pessoal ocupado total	Número de unidades locais	Pessoal ocupado em 31.12		Salários e outras remunerações (1 000 R$)
		Total	Assalariado	
Extração de minerais metálicos	1 655	35 718	34 095	526 029
Faixas de pessoal ocupado total				
0 a 4	1 342	1 309	196	9 358
5 a 9	104	679	403	4 621
10 a 29	95	1 725	1 569	18 352
30 a 49	32	1 201	1 158	13 568
50 a 99	23	1 754	1 738	16 565
100 a 499	42	10 083	10 065	138 797
500 e mais	17	18 967	18 966	324 768
Extração de minerais não-metálicos	10 609	74 619	60 060	342 057
Faixas de pessoal ocupado total				
0 a 4	7 693	11 379	2 568	12 439
5 a 9	1 275	8 440	5 789	21 727
10 a 29	1 144	18 990	16 768	80 402
30 a 49	269	10 230	9 682	48 862
50 a 99	162	10 961	10 718	62 681
100 a 499	60	10 343	10 260	81 949
500 e mais	6	4 276	4 275	33 997
Indústria de transformação	**384 349**	**5 556 622**	**4 962 909**	**40 590 450**
Fabricação de produtos alimentícios e bebidas	66 713	1 033 580	937 066	5 835 323
Faixas de pessoal ocupado total				
0 a 4	45 027	77 651	20 363	101 969
5 a 9	10 482	68 945	50 191	163 268
10 a 29	7 140	112 228	98 218	391 587
30 a 49	1 318	49 691	47 242	256 586
50 a 99	1 119	77 800	75 896	474 644
100 a 499	1 328	278 932	277 188	2 133 611
500 e mais	299	368 333	367 968	2 313 658
Fabricação de produtos do fumo	599	23 980	23 614	274 006
Faixas de pessoal ocupado total				
0 a 4	415	310	97	2 417
5 a 9	39	259	193	3 087
10 a 29	48	858	825	13 165
30 a 49	26	970	956	8 451
50 a 99	24	1 702	1 685	16 633
100 a 499	35	7 838	7 815	72 835
500 e mais	12	12 043	12 043	157 418
Fabricação de produtos têxteis	15 666	307 336	284 235	1 714 459
Faixas de pessoal ocupado total				
0 a 4	10 883	18 168	3 993	27 500
5 a 9	1 865	12 244	8 715	37 137
10 a 29	1 636	27 107	23 919	110 771
30 a 49	379	14 399	13 678	77 424
50 a 99	341	23 981	23 313	132 096
100 a 499	438	97 309	96 622	612 140
500 e mais	124	114 128	113 995	717 390
Confecção de artigos do vestuário e acessórios	62 752	608 824	514 641	2 695 691
Faixas de pessoal ocupado total				
0 a 4	47 124	82 101	16 754	73 464
5 a 9	7 629	49 888	36 087	102 679
10 a 29	5 565	89 729	79 378	234 504
30 a 49	1 161	43 462	41 301	137 030
50 a 99	751	50 583	49 105	172 976
100 a 499	469	88 382	87 418	373 828
500 e mais	53	204 679	204 598	1 601 211

Tabela 4 - Unidades locais, pessoal ocupado em 31.12 e salários e outras remunerações, segundo divisão da classificação de atividades e faixas de pessoal ocupado total - Brasil - 1996

(continuação)

Divisão da classificação de atividades e faixas de pessoal ocupado total	Número de unidades locais	Pessoal ocupado em 31.12		Salários e outras remunerações (1 000 R$)
		Total	Assalariado	
Preparação de couros e fabricação de artefatos de couro, artigos de viagem e calçados	18 705	298 001	269 990	1 077 462
Faixas de pessoal ocupado total				
0 a 4	13 978	22 549	3 667	20 153
5 a 9	1 670	10 847	7 704	21 756
10 a 29	1 564	26 280	23 170	67 929
30 a 49	468	17 831	16 907	59 070
50 a 99	463	32 323	31 405	108 140
100 a 499	472	100 110	99 255	419 440
500 e mais	90	88 061	87 882	380 972
Fabricação de produtos de madeira	25 489	213 713	174 938	632 997
Faixas de pessoal ocupado total				
0 a 4	18 071	31 264	7 055	26 454
5 a 9	3 392	22 228	15 779	44 334
10 a 29	2 743	43 863	38 246	107 250
30 a 49	579	22 068	20 908	61 650
50 a 99	425	29 570	28 728	94 383
100 a 499	261	51 362	50 880	210 551
500 e mais	18	13 358	13 342	88 376
Fabricação de celulose, papel e produtos de papel	4 171	148 703	142 090	1 517 124
Faixas de pessoal ocupado total				
0 a 4	2 035	3 587	894	9 515
5 a 9	551	3 689	2 653	17 417
10 a 29	760	13 074	11 611	78 433
30 a 49	259	9 922	9 414	58 555
50 a 99	248	17 245	16 746	119 340
100 a 499	276	62 125	61 739	673 289
500 e mais	42	39 061	39 033	560 576
Edição, impressão e reprodução de gravações	25 714	225 603	181 282	1 886 793
Faixas de pessoal ocupado total				
0 a 4	18 333	36 149	7 764	75 394
5 a 9	3 866	24 974	17 059	78 552
10 a 29	2 554	39 741	34 342	215 958
30 a 49	380	14 362	13 598	105 767
50 a 99	295	20 233	19 668	197 053
100 a 499	248	54 072	53 665	595 291
500 e mais	38	36 072	35 186	618 778
Fabricação de coque, refino de petróleo, elaboração de combustíveis nucleares e produção de álcool	482	113 179	112 533	1 315 104
Faixas de pessoal ocupado total				
0 a 4	163	177	53	1 056
5 a 9	42	281	189	2 352
10 a 29	56	1 038	965	77 203
30 a 49	22	879	846	78 257
50 a 99	34	2 485	2 430	223 326
100 a 499	106	27 742	27 569	342 618
500 e mais	59	80 577	80 481	590 293
Fabricação de produtos químicos	13 512	280 315	260 743	3 884 894
Faixas de pessoal ocupado total				
0 a 4	8 345	14 125	3 163	67 264
5 a 9	1 726	11 397	8 156	64 825
10 a 29	1 775	29 851	26 742	252 577
30 a 49	510	19 383	18 513	216 849
50 a 99	555	39 242	38 434	510 452
100 a 499	538	111 315	110 767	1 721 449
500 e mais	63	55 002	54 968	1 051 478

Tabela 4 - Unidades locais, pessoal ocupado em 31.12 e salários e outras remunerações, segundo divisão da classificação de atividades e faixas de pessoal ocupado total - Brasil - 1996

(continuação)

Divisão da classificação de atividades e faixas de pessoal ocupado total	Número de unidades locais	Pessoal ocupado em 31.12		Salários e outras remunerações (1 000 R$)
		Total	Assalariado	
Fabricação de artigos de borracha e plástico	12 029	257 313	236 372	1 899 831
Faixas de pessoal ocupado total				
0 a 4	6 375	12 160	2 755	28 522
5 a 9	1 766	11 793	8 293	39 541
10 a 29	2 262	38 393	33 655	155 799
30 a 49	629	23 939	22 614	128 662
50 a 99	497	34 146	33 121	214 375
100 a 499	446	90 917	90 068	768 920
500 e mais	54	45 965	45 866	564 012
Fabricação de produtos de minerais não-metálicos	26 506	284 364	243 400	1 528 759
Faixas de pessoal ocupado total				
0 a 4	16 741	29 364	7 196	36 633
5 a 9	4 347	28 765	20 716	70 390
10 a 29	3 628	58 184	51 039	189 221
30 a 49	830	31 218	29 407	116 175
50 a 99	559	37 859	36 675	171 491
100 a 499	371	71 746	71 160	634 685
500 e mais	30	27 228	27 207	310 163
Metalurgia básica	6 891	182 658	171 700	2 084 673
Faixas de pessoal ocupado total				
0 a 4	4 016	7 492	1 853	27 904
5 a 9	1 005	6 679	4 711	31 670
10 a 29	1 104	18 485	16 334	105 103
30 a 49	255	9 638	9 179	73 720
50 a 99	224	15 902	15 518	142 367
100 a 499	246	53 261	52 926	608 241
500 e mais	41	71 201	71 179	1 095 668
Fabricação de produtos de metal - exclusive máquinas e equipamento	35 540	332 150	275 309	2 064 445
Faixas de pessoal ocupado total				
0 a 4	25 442	46 445	10 170	50 934
5 a 9	4 591	29 762	20 645	80 350
10 a 29	3 639	59 051	51 393	284 156
30 a 49	770	29 361	27 724	173 070
50 a 99	617	43 193	41 870	296 731
100 a 499	437	86 645	85 857	789 797
500 e mais	44	37 693	37 650	389 407
Fabricação de máquinas e equipamentos	12 425	331 419	310 519	3 507 334
Faixas de pessoal ocupado total				
0 a 4	6 550	12 428	2 955	52 653
5 a 9	1 855	12 386	8 677	57 002
10 a 29	2 182	36 551	32 199	257 745
30 a 49	657	25 001	23 784	215 256
50 a 99	577	40 712	39 531	410 745
100 a 499	514	102 086	101 216	1 278 844
500 e mais	90	102 255	102 157	1 235 089
Fabricação de máquinas para escritório e equipamentos de informática	821	16 338	15 068	185 182
Faixas de pessoal ocupado total				
0 a 4	491	867	175	4 357
5 a 9	98	648	454	3 711
10 a 29	124	2 135	1 892	13 769
30 a 49	36	1 391	1 349	18 256
50 a 99	36	2 582	2 526	30 375
100 a 499	35	x	x	x
500 e mais	1	x	x	x

Tabela 4 - Unidades locais, pessoal ocupado em 31.12 e salários e outras remunerações, segundo divisão da classificação de atividades e faixas de pessoal ocupado total - Brasil - 1996

(continuação)

Divisão da classificação de atividades e faixas de pessoal ocupado total	Número de unidades locais	Pessoal ocupado em 31.12		Salários e outras remunerações (1 000 R$)
		Total	Assalariado	
Fabricação de máquinas, aparelhos e materiais elétricos	5 326	135 238	126 340	1 346 512
Faixas de pessoal ocupado total				
0 a 4	3 079	5 852	1 361	17 975
5 a 9	717	4 785	3 352	20 498
10 a 29	831	13 815	12 093	97 163
30 a 49	238	9 124	8 683	67 780
50 a 99	200	14 279	13 870	101 986
100 a 499	212	41 920	41 552	442 708
500 e mais	49	45 463	45 429	598 401
Fabricação de material eletrônico e de aparelhos e equipamentos de comunicações	2 557	85 893	81 977	1 042 226
Faixas de pessoal ocupado total				
0 a 4	1 539	2 742	556	8 149
5 a 9	292	1 936	1 396	11 909
10 a 29	373	6 428	5 728	53 088
30 a 49	105	3 965	3 791	34 339
50 a 99	97	7 006	6 844	63 367
100 a 499	116	24 433	24 291	328 763
500 e mais	35	39 383	39 371	542 610
Fabricação de equipamentos de instrumentação médico-hospitalares, instrumentos de precisão e ópticos, equipamentos para automação industrial, crometros e relógios	3 175	50 418	45 326	408 905
Faixas de pessoal ocupado total				
0 a 4	1 962	3 882	1 100	8 209
5 a 9	499	3 209	2 268	13 758
10 a 29	427	7 239	6 402	47 376
30 a 49	98	3 664	3 458	25 520
50 a 99	89	6 281	6 100	61 665
100 a 499	89	18 252	18 122	176 806
500 e mais	11	7 891	7 876	75 571
Fabricação e montagem de veículos automotores, reboques e carrocerias	7 133	282 385	270 876	4 018 177
Faixas de pessoal ocupado total				
0 a 4	4 360	7 803	1 791	27 585
5 a 9	910	6 042	4 246	21 715
10 a 29	994	16 828	14 794	101 533
30 a 49	301	11 419	10 727	74 722
50 a 99	221	15 515	14 992	122 053
100 a 499	253	56 665	56 285	687 970
500 e mais	94	168 113	168 041	2 982 599
Fabricação de outros equipamentos de transporte	2 025	40 104	36 941	446 968
Faixas de pessoal ocupado total				
0 a 4	1 328	2 400	528	4 760
5 a 9	284	1 829	1 270	7 613
10 a 29	236	3 992	3 551	24 306
30 a 49	52	2 030	1 926	12 881
50 a 99	63	4 331	4 202	27 622
100 a 499	51	11 034	10 981	128 222
500 e mais	11	14 488	14 483	241 563
Fabricação de móveis e indústrias diversas	35 189	300 078	244 441	1 207 672
Faixas de pessoal ocupado total				
0 a 4	25 148	44 857	9 780	43 919
5 a 9	4 788	31 263	22 032	67 155
10 a 29	3 550	57 064	49 827	170 339
30 a 49	761	28 750	27 198	103 059
50 a 99	536	37 638	36 425	159 792
100 a 499	375	72 894	71 617	436 846
500 e mais	31	27 612	27 562	226 562
Reciclagem	929	5 030	3 508	15 915
Faixas de pessoal ocupado total				
0 a 4	715	1 334	265	1 234
5 a 9	115	752	516	1 367
10 a 29	71	1 138	973	3 368
30 a 49	14	540	515	2 881
50 a 99	10	734	714	3 639
100 a 499	4	532	525	3 427
500 e mais	-	-	-	-

Tabela 4 - Unidades locais, pessoal ocupado em 31.12 e salários e outras remunerações, segundo divisão da classificação de atividades e faixas de pessoal ocupado total - Brasil - 1996

(continuação)

Divisão da classificação de atividades e faixas de pessoal ocupado total	Número de unidades locais	Pessoal ocupado em 31.12		Salários e outras remunerações (1 000 R$)
		Total	Assalariado	
Produção e distribuição de eletricidade, gás e água	**6 881**	**278 817**	**278 026**	**5 437 887**
Eletricidade, gás e água quente	4 111	160 971	160 755	3 744 541
Faixas de pessoal ocupado total				
0 a 4	2 601	2 472	2 389	39 733
5 a 9	527	3 415	3 383	52 242
10 a 29	457	7 675	7 616	112 644
30 a 49	151	5 739	5 724	97 100
50 a 99	159	11 159	11 145	189 562
100 a 499	168	34 995	34 984	700 413
500 e mais	48	95 516	95 514	2 552 847
Captação, tratamento e distribuição de água	2 770	117 846	117 271	1 693 346
Faixas de pessoal ocupado total				
0 a 4	1 322	2 628	2 277	22 960
5 a 9	518	3 345	3 267	31 675
10 a 29	484	7 856	7 763	84 665
30 a 49	133	5 037	5 018	63 267
50 a 99	144	10 181	10 157	131 543
100 a 499	132	26 822	26 813	355 601
500 e mais	37	61 977	61 976	1 003 635
Construção	**95 428**	**1 118 229**	**960 297**	**5 537 342**
Construção	95 428	1 118 229	960 297	5 537 342
Faixas de pessoal ocupado total				
0 a 4	67 081	121 928	20 638	208 981
5 a 9	11 432	74 993	51 514	243 162
10 a 29	10 293	170 221	149 989	708 036
30 a 49	2 663	101 572	96 186	469 255
50 a 99	2 082	143 295	139 137	701 163
100 a 499	1 695	326 975	323 828	1 939 055
500 e mais	182	179 245	179 005	1 267 690
Comércio; reparação de veículos automotores, objetos pessoais e domésticos	**1 791 480**	**5 817 422**	**3 387 680**	**16 223 497**
Comércio; reparação de veículos automotores e motocicletas; e comércio a varejo de combustíveis	181 230	842 852	560 105	3 093 304
Faixas de pessoal ocupado total				
0 a 4	140 075	253 432	53 562	189 388
5 a 9	23 413	153 047	107 484	371 437
10 a 29	14 436	217 113	187 378	813 714
30 a 49	1 673	62 838	59 102	348 237
50 a 99	1 111	75 797	73 127	561 688
100 a 499	517	76 982	75 812	789 699
500 e mais	5	3 643	3 640	19 141
Comércio por atacado e intermediários do comércio	203 103	949 170	637 529	4 500 170
Faixas de pessoal ocupado total				
0 a 4	165 358	289 299	50 730	286 999
5 a 9	20 394	131 943	92 206	422 133
10 a 29	13 039	203 574	179 160	1 004 017
30 a 49	2 197	82 673	78 534	561 334
50 a 99	1 339	91 628	89 298	740 904
100 a 499	751	131 166	129 893	1 192 501
500 e mais	25	18 887	17 708	292 283
Comércio varejista e reparação de objetos pessoais e domésticos	1 407 147	4 025 400	2 190 046	8 630 022
Faixas de pessoal ocupado total				
0 a 4	1 241 175	1 913 490	370 219	1 091 047
5 a 9	109 320	693 729	494 807	1 432 313
10 a 29	47 317	704 871	623 103	2 331 677
30 a 49	5 082	190 840	183 829	807 885
50 a 99	2 694	182 758	179 617	890 472
100 a 499	1 474	265 559	264 415	1 495 250
500 e mais	85	74 153	74 056	581 380

Tabela 4 - Unidades locais, pessoal ocupado em 31.12 e salários e outras remunerações, segundo divisão da classificação de atividades e faixas de pessoal ocupado total - Brasil - 1996

(continuação)

Divisão da classificação de atividades e faixas de pessoal ocupado total	Número de unidades locais	Pessoal ocupado em 31.12		Salários e outras remunerações (1 000 R$)
		Total	Assalariado	
Alojamento e alimentação	**253 584**	**997 268**	**649 115**	**2 194 031**
Faixas de pessoal ocupado total				
0 a 4	208 773	321 837	59 300	183 224
5 a 9	25 417	165 461	119 241	295 884
10 a 29	15 482	238 424	206 959	583 555
30 a 49	2 224	83 609	78 835	266 382
50 a 99	1 134	76 334	74 020	289 726
100 a 499	525	89 237	88 417	423 280
500 e mais	29	22 366	22 343	151 979
Transporte, armazenagem e comunicações	**115 681**	**1 490 588**	**1 339 381**	**11 714 242**
Transporte terrestre	73 921	1 027 488	926 937	6 060 662
Faixas de pessoal ocupado total				
0 a 4	54 889	89 163	21 061	128 469
5 a 9	7 950	51 642	37 261	176 422
10 a 29	6 449	105 330	95 021	488 778
30 a 49	1 688	64 272	61 736	347 306
50 a 99	1 299	90 490	88 355	534 587
100 a 499	1 312	281 582	279 130	1 700 492
500 e mais	334	345 009	344 373	2 684 609
Transporte aquaviário	1 025	16 947	15 637	264 116
Faixas de pessoal ocupado total				
0 a 4	642	977	285	2 194
5 a 9	126	825	575	2 878
10 a 29	131	2 164	1 954	16 821
30 a 49	51	1 994	1 923	20 693
50 a 99	39	2 570	2 507	24 538
100 a 499	34	x	x	x
500 e mais	2	x	x	x
Transporte aéreo	1 280	42 263	41 083	906 387
Faixas de pessoal ocupado total				
0 a 4	813	1 080	369	6 500
5 a 9	162	1 083	818	11 088
10 a 29	149	2 506	2 369	38 933
30 a 49	78	2 901	2 868	44 092
50 a 99	33	2 414	2 398	37 352
100 a 499	32	6 205	6 188	107 065
500 e mais	13	26 074	26 073	661 356
Atividades anexas e auxiliares do transporte e agências de viagem	28 053	200 365	158 251	1 495 134
Faixas de pessoal ocupado total				
0 a 4	20 742	38 099	9 841	58 311
5 a 9	4 177	26 774	18 128	88 964
10 a 29	2 218	35 371	31 365	212 482
30 a 49	412	15 506	14 812	124 231
50 a 99	284	19 730	19 368	183 122
100 a 499	197	40 195	40 055	402 307
500 e mais	23	24 690	24 682	425 717
Correio e telecomunicações	11 402	203 525	197 473	2 987 943
Faixas de pessoal ocupado total				
0 a 4	8 066	11 803	8 004	76 114
5 a 9	1 498	9 826	8 430	59 899
10 a 29	1 070	17 651	17 092	166 819
30 a 49	269	10 475	10 418	113 458
50 a 99	294	20 077	20 038	258 227
100 a 499	154	31 427	31 234	450 120
500 e mais	51	102 266	102 257	1 863 306

Tabela 4 - Unidades locais, pessoal ocupado em 31.12 e salários e outras remunerações, segundo divisão da classificação de atividades e faixas de pessoal ocupado total - Brasil - 1996

(continuação)

Divisão da classificação de atividades e faixas de pessoal ocupado total	Número de unidades locais	Pessoal ocupado em 31.12		Salários e outras remunerações (1 000 R$)
		Total	Assalariado	
Intermediação financeira	**51 465**	**690 834**	**637 512**	**14 325 989**
Intermediação financeira, exclusive seguros e previdência privada	27 025	538 506	522 347	12 741 969
Faixas de pessoal ocupado total				
0 a 4	10 145	13 613	6 869	249 158
5 a 9	4 835	33 062	30 934	682 713
10 a 29	8 648	147 292	145 927	3 141 995
30 a 49	1 862	69 481	69 217	1 534 652
50 a 99	989	66 174	65 924	1 531 293
100 a 499	469	89 780	89 653	2 320 359
500 e mais	77	119 104	113 823	3 281 799
Seguros e previdência privada	7 390	78 974	71 364	1 101 200
Faixas de pessoal ocupado total				
0 a 4	5 567	8 396	2 436	26 964
5 a 9	740	4 799	3 817	40 161
10 a 29	626	10 227	9 852	135 836
30 a 49	154	5 935	5 863	83 204
50 a 99	162	11 296	11 188	160 299
100 a 499	128	25 561	25 466	440 181
500 e mais	13	12 760	12 742	214 555
Atividades auxiliares da intermediação financeira	17 050	73 354	43 801	482 820
Faixas de pessoal ocupado total				
0 a 4	13 969	27 821	5 274	45 195
5 a 9	2 086	13 076	8 001	54 490
10 a 29	778	12 186	10 589	106 363
30 a 49	122	4 573	4 348	58 151
50 a 99	58	3 719	3 642	54 137
100 a 499	31	5 905	5 877	102 223
500 e mais	6	6 074	6 070	62 260
Atividades imobiliárias, aluguéis e serviços prestados às empresas	**380 659**	**2 525 889**	**1 985 133**	**12 481 829**
Atividades imobiliárias	109 215	502 802	410 520	2 041 992
Faixas de pessoal ocupado total				
0 a 4	73 784	145 098	95 011	430 608
5 a 9	26 609	165 818	138 376	655 857
10 a 29	7 558	109 794	96 360	459 176
30 a 49	743	27 807	26 996	145 267
50 a 99	354	23 837	23 479	149 327
100 a 499	165	x	x	x
500 e mais	2	x	x	x
Aluguel de veículos, máquinas e equipamentos sem condutores ou operadores e de objetos pessoais e domésticos	17 063	67 662	40 942	297 264
Faixas de pessoal ocupado total				
0 a 4	14 498	26 772	5 140	17 946
5 a 9	1 599	10 063	6 768	28 868
10 a 29	728	11 694	10 280	64 610
30 a 49	111	4 068	3 862	27 365
50 a 99	85	5 669	5 545	55 138
100 a 499	39	7 002	6 956	70 570
500 e mais	3	2 394	2 391	32 768

Tabela 4 - Unidades locais, pessoal ocupado em 31.12 e salários e outras remunerações, segundo divisão da classificação de atividades e faixas de pessoal ocupado total - Brasil - 1996

(continuação)

Divisão da classificação de atividades e faixas de pessoal ocupado total	Número de unidades locais	Pessoal ocupado em 31.12		Salários e outras remunerações (1 000 R$)
		Total	Assalariado	
Atividades de informática e conexas	38 536	200 295	132 526	2 016 166
Faixas de pessoal ocupado total				
0 a 4	33 363	62 475	6 766	54 514
5 a 9	3 115	19 648	12 079	78 097
10 a 29	1 494	22 973	19 670	187 060
30 a 49	228	8 774	8 376	108 642
50 a 99	151	10 233	10 023	139 409
100 a 499	146	30 571	30 007	538 889
500 e mais	39	45 621	45 605	909 555
Pesquisa e desenvolvimento	994	35 103	34 179	573 023
Faixas de pessoal ocupado total				
0 a 4	665	1 014	355	7 105
5 a 9	114	722	526	7 203
10 a 29	85	1 461	1 401	16 767
30 a 49	17	622	620	7 805
50 a 99	33	2 291	2 286	35 633
100 a 499	66	13 975	13 974	255 606
500 e mais	14	15 018	15 017	242 903
Serviços prestados principalmente às empresas	214 851	1 720 027	1 366 966	7 553 383
Faixas de pessoal ocupado total				
0 a 4	175 372	321 363	48 288	268 234
5 a 9	21 307	136 694	90 349	422 135
10 a 29	11 912	187 346	163 889	992 446
30 a 49	2 094	79 613	75 968	510 420
50 a 99	1 823	126 375	123 391	809 258
100 a 499	1 950	406 392	403 415	2 270 296
500 e mais	393	462 244	461 666	2 280 594
Administração pública, defesa e seguridade social	**14 583**	**5 222 374**	**5 219 271**	**40 913 019**
Administração pública, defesa e seguridade social	14 583	5 222 374	5 219 271	40 913 019
Faixas de pessoal ocupado total				
0 a 4	6 054	5 423	3 874	30 160
5 a 9	951	6 234	5 807	41 528
10 a 29	1 036	17 696	17 322	205 003
30 a 49	449	17 702	17 614	201 983
50 a 99	1 101	83 392	83 257	564 549
100 a 499	3 509	818 238	817 839	4 888 981
500 e mais	1 483	4 273 689	4 273 558	34 980 814
Educação	**54 909**	**898 704**	**826 773**	**7 563 277**
Educação	54 909	898 704	826 773	7 563 277
Faixas de pessoal ocupado total				
0 a 4	32 401	52 015	14 005	51 307
5 a 9	8 188	54 460	39 895	113 361
10 a 29	8 500	142 161	129 256	527 274
30 a 49	2 577	98 568	95 278	541 187
50 a 99	1 934	132 855	130 628	994 292
100 a 499	1 160	214 691	213 815	2 442 116
500 e mais	149	203 954	203 896	2 893 739

Tabela 4 - Unidades locais, pessoal ocupado em 31.12 e salários e outras remunerações, segundo divisão da classificação de atividades e faixas de pessoal ocupado total - Brasil - 1996

(conclusão)

Divisão da classificação de atividades e faixas de pessoal ocupado total	Número de unidades locais	Pessoal ocupado em 31.12		Salários e outras remunerações (1 000 R$)
		Total	Assalariado	
Saúde e serviços sociais	**63 341**	**1 005 304**	**899 901**	**5 930 637**
Saúde e serviços sociais	63 341	1 005 304	899 901	5 930 637
Faixas de pessoal ocupado total				
0 a 4	39 266	78 519	25 094	87 729
5 a 9	11 829	76 798	48 681	161 866
10 a 29	7 743	124 067	106 967	445 226
30 a 49	1 635	62 559	59 674	276 939
50 a 99	1 332	92 491	90 414	456 735
100 a 499	1 299	269 979	268 278	1 555 357
500 e mais	237	300 891	300 793	2 946 784
Outros serviços coletivos sociais e pessoais	**217 610**	**1 019 640**	**847 067**	**5 303 208**
Limpeza urbana e esgoto, e atividades conexas	1 815	105 916	103 701	550 955
Faixas de pessoal ocupado total				
0 a 4	1 328	2 005	401	3 128
5 a 9	138	906	660	2 122
10 a 29	130	2 196	2 000	7 658
30 a 49	47	1 825	1 787	10 523
50 a 99	46	3 307	3 260	15 590
100 a 499	83	18 678	18 607	103 774
500 e mais	43	76 999	76 986	408 160
Atividades associativas	120 951	470 901	426 804	2 576 667
Faixas de pessoal ocupado total				
0 a 4	104 187	70 836	47 564	184 017
5 a 9	8 866	57 535	42 859	193 676
10 a 29	5 614	88 231	82 723	470 211
30 a 49	998	37 629	37 329	230 303
50 a 99	712	48 539	48 314	324 044
100 a 499	507	98 377	98 262	747 587
500 e mais	67	69 754	69 753	426 829
Atividades recreativas, culturais e desportivas	55 648	321 045	250 702	1 970 106
Faixas de pessoal ocupado total				
0 a 4	44 588	68 108	16 971	64 592
5 a 9	5 358	34 574	23 981	83 922
10 a 29	4 078	66 053	59 113	271 296
30 a 49	714	27 065	26 146	150 316
50 a 99	537	37 125	36 586	266 717
100 a 499	350	65 031	64 832	683 807
500 e mais	23	23 089	23 073	449 458
Serviços pessoais	39 196	121 778	65 860	205 479
Faixas de pessoal ocupado total				
0 a 4	33 654	56 152	11 058	29 295
5 a 9	3 722	23 746	16 471	41 511
10 a 29	1 541	22 333	19 296	60 946
30 a 49	160	5 887	5 603	19 978
50 a 99	74	4 863	4 709	17 326
100 a 499	43	x	x	x
500 e mais	2	x	x	x

Fonte: IBGE, Diretoria de Pesquisas, Divisão de Cadastro e Classificação, Cadastro Central de Empresas 1996.

Tabela 5 - Unidades locais, pessoal ocupado em 31.12 e salários e outras remunerações, por Unidades da Federação, segundo seção da classificação de atividades - Brasil - 1996

(continua)

Seção da classificação de atividade	Número de unidades locais	Pessoal ocupado em 31.12		Salários e outras remunerações (1 000 R$)
		Total	Assalariado	
Brasil				
Total	**3 476 826**	**27 103 058**	**22 415 007**	**171 262 691**
Agricultura, pecuária, silvicultura e exploração florestal	33 583	343 985	302 062	1 435 348
Pesca	846	4 515	3 280	14 411
Indústrias extrativas	12 427	132 867	116 600	1 597 523
Indústria de transformação	384 349	5 556 622	4 962 909	40 590 450
Produção e distribuição de eletricidade, gás e água	6 881	278 817	278 026	5 437 887
Construção	95 428	1 118 229	960 297	5 537 342
Comércio; reparação de veículos automotores, objetos pessoais e domésticos	1 791 480	5 817 422	3 387 680	16 223 497
Alojamento e alimentação	253 584	997 268	649 115	2 194 031
Transporte, armazenagem e comunicações	115 681	1 490 588	1 339 381	11 714 242
Intermediação financeira	51 465	690 834	637 512	14 325 989
Atividades imobiliárias, aluguéis e serviços prestados às empresas	380 659	2 525 889	1 985 133	12 481 829
Administração pública, defesa e seguridade social	14 583	5 222 374	5 219 271	40 913 019
Educação	54 909	898 704	826 773	7 563 277
Saúde e serviços sociais	63 341	1 005 304	899 901	5 930 637
Outros serviços coletivos sociais e pessoais	217 610	1 019 640	847 067	5 303 208
Rondônia				
Total	**15 315**	**126 341**	**106 825**	**754 757**
Agricultura, pecuária, silvicultura e exploração florestal	159	616	323	848
Pesca	7	8	0	0
Indústrias extrativas	61	649	587	3 328
Indústria de transformação	2 038	14 244	11 174	31 148
Produção e distribuição de eletricidade, gás e água	12	1 845	1 842	43 537
Construção	362	2 654	2 062	9 763
Comércio; reparação de veículos automotores, objetos pessoais e domésticos	8 703	26 892	15 461	48 910
Alojamento e alimentação	760	2 358	1 455	3 656
Transporte, armazenagem e comunicações	512	5 950	5 558	37 746
Intermediação financeira	139	1 213	1 122	24 537
Atividades imobiliárias, aluguéis e serviços prestados às empresas	863	6 273	5 098	29 934
Administração pública, defesa e seguridade social	105	54 971	54 854	472 610
Educação	182	2 032	1 802	10 371
Saúde e serviços sociais	280	3 368	2 950	27 055
Outros serviços coletivos sociais e pessoais	1 132	3 268	2 537	11 316
Acre				
Total	**5 554**	**60 159**	**53 479**	**337 443**
Agricultura, pecuária, silvicultura e exploração florestal	72	248	121	222
Pesca	1	x	x	x
Indústrias extrativas	8	29	18	43
Indústria de transformação	498	2 915	2 259	6 307
Produção e distribuição de eletricidade, gás e água	5	x	x	x
Construção	276	2 089	1 616	10 253
Comércio; reparação de veículos automotores, objetos pessoais e domésticos	3 377	9 288	5 228	13 282
Alojamento e alimentação	260	1 019	713	1 087
Transporte, armazenagem e comunicações	140	2 152	1 996	15 127
Intermediação financeira	74	1 078	1 045	18 082
Atividades imobiliárias, aluguéis e serviços prestados às empresas	242	2 495	2 165	16 607
Administração pública, defesa e seguridade social	89	34 268	34 237	227 840
Educação	77	740	641	3 918
Saúde e serviços sociais	63	1 045	958	6 589
Outros serviços coletivos sociais e pessoais	372	2 013	1 710	7 326
Amazonas				
Total	**18 481**	**221 106**	**197 865**	**1 514 894**
Agricultura, pecuária, silvicultura e exploração florestal	103	423	272	1 083
Pesca	10	53	38	83
Indústrias extrativas	33	1 201	1 183	10 511
Indústria de transformação	1 622	51 198	48 787	415 735
Produção e distribuição de eletricidade, gás e água	151	3 786	3 774	40 425
Construção	700	7 292	6 175	35 433
Comércio; reparação de veículos automotores, objetos pessoais e domésticos	10 791	38 363	24 693	112 629
Alojamento e alimentação	870	5 877	4 774	16 062
Transporte, armazenagem e comunicações	874	16 171	15 135	117 009
Intermediação financeira	225	3 587	3 487	67 739
Atividades imobiliárias, aluguéis e serviços prestados às empresas	1 415	15 391	13 394	82 545
Administração pública, defesa e seguridade social	180	61 046	61 030	523 195
Educação	250	4 829	4 480	33 520
Saúde e serviços sociais	299	5 740	5 221	27 308
Outros serviços coletivos sociais e pessoais	958	6 149	5 422	31 616

Tabela 5 - Unidades locais, pessoal ocupado em 31.12 e salários e outras remunerações, por Unidades da Federação, segundo seção da classificação de atividades - Brasil - 1996

(continuação)

Seção da classificação de atividade	Número de unidades locais	Pessoal ocupado em 31.12		Salários e outras remunerações (1 000 R$)
		Total	Assalariado	
Roraima				
Total	**4 318**	**24 050**	**18 622**	**152 079**
Agricultura, pecuária, silvicultura e exploração florestal	24	120	82	312
Pesca	1	x	x	x
Indústrias extrativas	8	x	x	x
Indústria de transformação	336	1 324	838	2 688
Produção e distribuição de eletricidade, gás e água	4	787	784	8 063
Construção	359	1 411	815	3 087
Comércio; reparação de veículos automotores, objetos pessoais e domésticos	2 553	5 952	2 891	10 340
Alojamento e alimentação	299	722	383	941
Transporte, armazenagem e comunicações	139	1 075	969	7 821
Intermediação financeira	50	467	441	8 421
Atividades imobiliárias, aluguéis e serviços prestados às empresas	250	1 473	1 124	5 356
Administração pública, defesa e seguridade social	29	8 778	8 775	92 396
Educação	35	558	524	5 281
Saúde e serviços sociais	31	589	537	4 271
Outros serviços coletivos sociais e pessoais	200	784	459	3 102
Pará				
Total	**35 242**	**432 912**	**386 886**	**2 388 324**
Agricultura, pecuária, silvicultura e exploração florestal	631	6 324	5 222	16 942
Pesca	54	266	189	1 352
Indústrias extrativas	117	4 571	4 430	104 993
Indústria de transformação	3 500	53 121	47 655	247 334
Produção e distribuição de eletricidade, gás e água	221	5 724	5 715	108 240
Construção	1 136	13 953	12 193	55 474
Comércio; reparação de veículos automotores, objetos pessoais e domésticos	19 657	75 113	49 102	183 413
Alojamento e alimentação	1 357	9 219	7 385	20 632
Transporte, armazenagem e comunicações	1 392	23 351	21 599	159 655
Intermediação financeira	597	8 068	7 635	154 100
Atividades imobiliárias, aluguéis e serviços prestados às empresas	2 735	29 854	26 307	132 308
Administração pública, defesa e seguridade social	303	157 925	157 863	960 586
Educação	602	15 331	14 525	131 788
Saúde e serviços sociais	761	15 055	13 756	51 876
Outros serviços coletivos sociais e pessoais	2 179	15 037	13 310	59 632
Amapá				
Total	**3 616**	**42 570**	**38 495**	**340 175**
Agricultura, pecuária, silvicultura e exploração florestal	31	169	136	562
Pesca	2	x	x	x
Indústrias extrativas	18	371	361	6 808
Indústria de transformação	258	2 050	1 740	9 456
Produção e distribuição de eletricidade, gás e água	6	x	x	x
Construção	181	1 397	1 102	3 946
Comércio; reparação de veículos automotores, objetos pessoais e domésticos	2 240	7 749	5 231	18 530
Alojamento e alimentação	160	782	577	1 681
Transporte, armazenagem e comunicações	109	2 070	1 963	12 162
Intermediação financeira	34	486	480	8 609
Atividades imobiliárias, aluguéis e serviços prestados às empresas	254	4 139	3 846	13 414
Administração pública, defesa e seguridade social	51	20 354	20 345	244 322
Educação	49	653	605	4 282
Saúde e serviços sociais	47	608	532	1 848
Outros serviços coletivos sociais e pessoais	176	1 143	981	5 540
Tocantins				
Total	**14 158**	**58 595**	**40 907**	**201 260**
Agricultura, pecuária, silvicultura e exploração florestal	335	1 582	919	3 213
Pesca	3	8	3	5
Indústrias extrativas	57	283	212	1 643
Indústria de transformação	1 274	5 552	3 769	10 240
Produção e distribuição de eletricidade, gás e água	211	1 334	1 328	10 256
Construção	493	3 912	3 173	16 538
Comércio; reparação de veículos automotores, objetos pessoais e domésticos	8 856	19 980	8 723	24 618
Alojamento e alimentação	572	1 777	1 056	1 933
Transporte, armazenagem e comunicações	520	2 950	2 499	12 417
Intermediação financeira	97	1 016	978	23 055
Atividades imobiliárias, aluguéis e serviços prestados às empresas	624	2 218	1 338	6 282
Administração pública, defesa e seguridade social	134	12 596	12 573	75 827
Educação	145	1 741	1 553	6 880
Saúde e serviços sociais	301	1 780	1 284	3 190
Outros serviços coletivos sociais e pessoais	536	1 866	1 499	5 165

Tabela 5 - Unidades locais, pessoal ocupado em 31.12 e salários e outras remunerações, por Unidades da Federação, segundo seção da classificação de atividades - Brasil - 1996

(continuação)

Seção da classificação de atividade	Número de unidades locais	Pessoal ocupado em 31.12		Salários e outras remunerações (1 000 R$)
		Total	Assalariado	
Maranhão				
Total	**34 150**	**287 485**	**247 417**	**1 223 049**
Agricultura, pecuária, silvicultura e exploração florestal	496	4 738	4 096	15 256
Pesca	27	152	118	347
Indústrias extrativas	45	2 203	2 134	40 286
Indústria de transformação	2 315	23 271	19 926	98 167
Produção e distribuição de eletricidade, gás e água	149	4 478	4 475	61 526
Construção	1 234	12 175	10 185	33 528
Comércio; reparação de veículos automotores, objetos pessoais e domésticos	21 115	55 803	30 681	93 910
Alojamento e alimentação	962	4 749	3 524	8 181
Transporte, armazenagem e comunicações	857	12 370	11 514	76 782
Intermediação financeira	436	5 088	4 934	103 168
Atividades imobiliárias, aluguéis e serviços prestados às empresas	1 924	18 233	15 640	77 199
Administração pública, defesa e seguridade social	178	108 853	108 830	480 613
Educação	558	11 191	10 506	67 975
Saúde e serviços sociais	944	10 321	8 695	33 256
Outros serviços coletivos sociais e pessoais	2 910	13 860	12 159	32 855
Piauí				
Total	**27 569**	**214 019**	**183 303**	**812 734**
Agricultura, pecuária, silvicultura e exploração florestal	421	2 302	1 600	3 449
Pesca	11	43	27	57
Indústrias extrativas	49	149	89	195
Indústria de transformação	1 828	18 331	15 926	43 419
Produção e distribuição de eletricidade, gás e água	121	3 622	3 614	60 206
Construção	722	10 631	9 457	23 292
Comércio; reparação de veículos automotores, objetos pessoais e domésticos	18 287	42 716	22 795	58 894
Alojamento e alimentação	927	3 271	2 179	4 079
Transporte, armazenagem e comunicações	547	6 570	6 102	39 338
Intermediação financeira	263	3 421	3 236	75 502
Atividades imobiliárias, aluguéis e serviços prestados às empresas	1 141	8 816	7 310	29 349
Administração pública, defesa e seguridade social	252	91 687	91 655	396 362
Educação	610	8 552	7 698	50 173
Saúde e serviços sociais	543	4 944	4 085	11 505
Outros serviços coletivos sociais e pessoais	1 847	8 964	7 530	16 915
Ceará				
Total	**95 235**	**697 535**	**588 552**	**2 837 662**
Agricultura, pecuária, silvicultura e exploração florestal	1 097	9 640	8 337	19 536
Pesca	54	212	128	976
Indústrias extrativas	168	1 255	1 044	3 702
Indústria de transformação	10 876	123 891	109 671	374 791
Produção e distribuição de eletricidade, gás e água	190	6 398	6 374	113 994
Construção	2 027	30 063	26 429	101 849
Comércio; reparação de veículos automotores, objetos pessoais e domésticos	58 994	140 134	74 341	266 554
Alojamento e alimentação	3 953	15 997	11 368	27 562
Transporte, armazenagem e comunicações	1 787	26 970	25 002	183 065
Intermediação financeira	945	13 277	12 435	293 103
Atividades imobiliárias, aluguéis e serviços prestados às empresas	6 329	50 453	42 248	175 232
Administração pública, defesa e seguridade social	389	193 274	193 157	921 338
Educação	1 445	31 734	29 700	172 960
Saúde e serviços sociais	1 450	27 651	25 401	106 652
Outros serviços coletivos sociais e pessoais	5 531	26 586	22 917	76 347
Rio Grande do Norte				
Total	**30 807**	**314 756**	**278 313**	**1 318 083**
Agricultura, pecuária, silvicultura e exploração florestal	298	7 015	6 542	14 164
Pesca	36	370	326	768
Indústrias extrativas	214	5 655	5 418	109 222
Indústria de transformação	2 497	38 290	34 990	100 436
Produção e distribuição de eletricidade, gás e água	149	3 883	3 876	54 774
Construção	838	9 097	7 700	26 414
Comércio; reparação de veículos automotores, objetos pessoais e domésticos	18 661	54 199	32 449	97 763
Alojamento e alimentação	1 509	8 927	6 903	14 455
Transporte, armazenagem e comunicações	809	10 423	9 644	68 477
Intermediação financeira	381	4 705	4 414	112 380
Atividades imobiliárias, aluguéis e serviços prestados às empresas	1 963	15 817	13 214	58 235
Administração pública, defesa e seguridade social	330	127 990	127 952	550 964
Educação	604	9 442	8 727	53 478
Saúde e serviços sociais	682	9 198	7 878	25 866
Outros serviços coletivos sociais e pessoais	1 836	9 745	8 280	30 687

Tabela 5 - Unidades locais, pessoal ocupado em 31.12 e salários e outras remunerações, por Unidades da Federação, segundo seção da classificação de atividades - Brasil - 1996

(continuação)

Seção da classificação de atividade	Número de unidades locais	Pessoal ocupado em 31.12		Salários e outras remunerações (1 000 R$)
		Total	Assalariado	
Paraíba				
Total	**31 770**	**328 550**	**290 252**	**1 145 734**
Agricultura, pecuária, silvicultura e exploração florestal	277	3 916	3 517	6 949
Pesca	15	251	233	621
Indústrias extrativas	88	1 037	891	3 595
Indústria de transformação	2 980	48 094	43 727	128 124
Produção e distribuição de eletricidade, gás e água	117	4 574	4 568	51 233
Construção	985	11 061	9 306	29 880
Comércio; reparação de veículos automotores, objetos pessoais e domésticos	18 233	50 188	28 162	87 013
Alojamento e alimentação	1 082	5 106	3 687	8 382
Transporte, armazenagem e comunicações	822	10 706	9 871	64 314
Intermediação financeira	390	4 731	4 501	102 330
Atividades imobiliárias, aluguéis e serviços prestados às empresas	2 491	16 811	13 756	59 459
Administração pública, defesa e seguridade social	291	135 434	135 378	438 527
Educação	780	15 842	14 874	106 580
Saúde e serviços sociais	722	10 039	8 775	29 445
Outros serviços coletivos sociais e pessoais	2 497	10 760	9 006	29 280
Pernambuco				
Total	**81 218**	**860 831**	**755 143**	**4 098 205**
Agricultura, pecuária, silvicultura e exploração florestal	895	11 586	9 996	26 255
Pesca	40	183	117	406
Indústrias extrativas	121	1 561	1 352	6 874
Indústria de transformação	7 828	163 366	151 686	675 701
Produção e distribuição de eletricidade, gás e água	255	12 263	12 238	208 366
Construção	2 183	38 098	34 151	135 913
Comércio; reparação de veículos automotores, objetos pessoais e domésticos	45 234	160 920	102 592	413 813
Alojamento e alimentação	4 570	25 666	19 557	46 783
Transporte, armazenagem e comunicações	2 137	46 659	43 985	299 807
Intermediação financeira	1 203	14 621	13 693	295 944
Atividades imobiliárias, aluguéis e serviços prestados às empresas	7 968	79 196	68 569	313 134
Administração pública, defesa e seguridade social	445	212 182	212 108	1 269 123
Educação	1 881	27 032	24 588	137 484
Saúde e serviços sociais	1 978	41 096	37 877	170 706
Outros serviços coletivos sociais e pessoais	4 480	26 402	22 634	97 896
Alagoas				
Total	**23 298**	**292 665**	**264 770**	**1 113 108**
Agricultura, pecuária, silvicultura e exploração florestal	117	1 732	1 497	4 218
Pesca	5	82	73	336
Indústrias extrativas	26	378	336	1 541
Indústria de transformação	1 637	76 714	74 394	205 320
Produção e distribuição de eletricidade, gás e água	91	3 255	3 228	55 194
Construção	505	7 445	6 629	27 689
Comércio; reparação de veículos automotores, objetos pessoais e domésticos	14 307	41 601	24 506	81 687
Alojamento e alimentação	1 454	7 566	5 711	11 983
Transporte, armazenagem e comunicações	655	9 310	8 594	61 105
Intermediação financeira	316	4 126	3 924	82 540
Atividades imobiliárias, aluguéis e serviços prestados às empresas	1 700	14 231	12 151	43 355
Administração pública, defesa e seguridade social	199	97 339	97 301	428 014
Educação	590	10 673	9 917	43 175
Saúde e serviços sociais	387	10 610	9 971	40 021
Outros serviços coletivos sociais e pessoais	1 309	7 603	6 538	26 930
Sergipe				
Total	**16 416**	**191 493**	**169 433**	**957 103**
Agricultura, pecuária, silvicultura e exploração florestal	92	1 045	905	1 614
Pesca	9	23	12	14
Indústrias extrativas	29	3 590	3 552	99 100
Indústria de transformação	1 310	17 481	15 470	49 342
Produção e distribuição de eletricidade, gás e água	80	2 808	2 803	45 398
Construção	432	9 702	8 976	35 960
Comércio; reparação de veículos automotores, objetos pessoais e domésticos	9 172	35 753	22 998	70 728
Alojamento e alimentação	753	4 813	3 758	8 221
Transporte, armazenagem e comunicações	491	7 981	7 458	48 469
Intermediação financeira	252	3 617	3 504	72 547
Atividades imobiliárias, aluguéis e serviços prestados às empresas	1 471	16 690	14 578	54 147
Administração pública, defesa e seguridade social	146	67 611	67 587	394 521
Educação	522	8 282	7 403	39 376
Saúde e serviços sociais	414	7 140	6 487	21 056
Outros serviços coletivos sociais e pessoais	1 243	4 957	3 942	16 611

Tabela 5 - Unidades locais, pessoal ocupado em 31.12 e salários e outras remunerações, por Unidades da Federação, segundo seção da classificação de atividades - Brasil - 1996

(continuação)

Seção da classificação de atividade	Número de unidades locais	Pessoal ocupado em 31.12		Salários e outras remunerações (1 000 R$)
		Total	Assalariado	
Bahia				
Total	**130 364**	**1 066 899**	**899 699**	**5 529 231**
Agricultura, pecuária, silvicultura e exploração florestal	1 762	19 716	17 617	52 394
Pesca	62	486	409	1 708
Indústrias extrativas	465	10 348	9 890	188 774
Indústria de transformação	9 995	98 653	84 406	749 483
Produção e distribuição de eletricidade, gás e água	343	13 820	13 791	229 545
Construção	3 571	43 608	37 782	206 241
Comércio; reparação de veículos automotores, objetos pessoais e domésticos	74 215	238 687	144 330	504 391
Alojamento e alimentação	7 581	38 250	27 893	78 044
Transporte, armazenagem e comunicações	3 850	60 921	56 932	393 032
Intermediação financeira	1 770	25 438	24 139	481 259
Atividades imobiliárias, aluguéis e serviços prestados às empresas	12 121	100 251	83 581	346 548
Administração pública, defesa e seguridade social	659	295 330	295 249	1 690 318
Educação	3 226	41 292	36 775	238 370
Saúde e serviços sociais	3 768	45 388	38 227	208 109
Outros serviços coletivos sociais e pessoais	6 976	34 711	28 678	161 015
Minas Gerais				
Total	**429 581**	**2 813 992**	**2 244 578**	**14 169 300**
Agricultura, pecuária, silvicultura e exploração florestal	4 447	51 912	46 139	190 786
Pesca	48	123	59	98
Indústrias extrativas	3 204	34 174	30 164	282 621
Indústria de transformação	48 402	543 881	469 992	2 947 292
Produção e distribuição de eletricidade, gás e água	635	33 382	33 285	543 022
Construção	10 367	135 275	117 931	552 922
Comércio; reparação de veículos automotores, objetos pessoais e domésticos	228 873	661 004	353 042	1 316 788
Alojamento e alimentação	32 166	105 759	63 805	154 151
Transporte, armazenagem e comunicações	14 105	169 633	152 680	1 035 900
Intermediação financeira	4 790	56 071	51 828	1 038 918
Atividades imobiliárias, aluguéis e serviços prestados às empresas	39 539	236 342	176 462	811 099
Administração pública, defesa e seguridade social	1 896	486 304	485 963	3 686 274
Educação	7 221	75 270	67 863	579 376
Saúde e serviços sociais	7 225	128 785	117 887	685 012
Outros serviços coletivos sociais e pessoais	26 663	96 077	77 478	345 040
Espírito Santo				
Total	**69 645**	**485 436**	**393 315**	**2 637 788**
Agricultura, pecuária, silvicultura e exploração florestal	503	6 163	5 514	17 960
Pesca	13	170	145	452
Indústrias extrativas	615	8 304	7 417	103 701
Indústria de transformação	7 184	75 670	64 495	403 068
Produção e distribuição de eletricidade, gás e água	255	4 686	4 676	83 155
Construção	2 051	25 170	21 792	83 795
Comércio; reparação de veículos automotores, objetos pessoais e domésticos	37 007	118 800	69 073	251 494
Alojamento e alimentação	5 515	18 391	11 032	29 496
Transporte, armazenagem e comunicações	2 350	36 860	33 799	302 306
Intermediação financeira	882	10 844	10 123	218 320
Atividades imobiliárias, aluguéis e serviços prestados às empresas	6 810	40 255	31 638	135 402
Administração pública, defesa e seguridade social	248	85 084	85 016	649 460
Educação	974	14 795	13 433	106 258
Saúde e serviços sociais	1 287	22 475	20 308	132 277
Outros serviços coletivos sociais e pessoais	3 951	17 769	14 854	120 644
Rio de Janeiro				
Total	**279 126**	**3 027 840**	**2 607 747**	**21 152 497**
Agricultura, pecuária, silvicultura e exploração florestal	961	6 840	5 407	18 421
Pesca	61	322	243	1 628
Indústrias extrativas	1 029	15 740	14 201	388 502
Indústria de transformação	24 221	390 553	350 177	3 057 620
Produção e distribuição de eletricidade, gás e água	174	28 080	28 042	668 517
Construção	7 279	129 482	116 674	784 347
Comércio; reparação de veículos automotores, objetos pessoais e domésticos	123 992	626 216	428 568	2 016 345
Alojamento e alimentação	23 618	160 911	119 792	366 288
Transporte, armazenagem e comunicações	7 906	222 823	211 666	2 198 780
Intermediação financeira	5 921	87 559	80 999	1 809 989
Atividades imobiliárias, aluguéis e serviços prestados às empresas	46 045	389 869	329 277	2 336 973
Administração pública, defesa e seguridade social	787	552 348	552 245	4 808 844
Educação	6 454	136 084	126 571	1 102 397
Saúde e serviços sociais	7 456	127 129	113 225	633 381
Outros serviços coletivos sociais e pessoais	23 222	153 884	130 660	960 463

Tabela 5 - Unidades locais, pessoal ocupado em 31.12 e salários e outras remunerações, por Unidades da Federação, segundo seção da classificação de atividades - Brasil - 1996

(continuação)

Seção da classificação de atividade	Número de unidades locais	Pessoal ocupado em 31.12		Salários e outras remunerações (1 000 R$)
		Total	Assalariado	
São Paulo				
Total	**1 087 225**	**8 820 373**	**7 258 358**	**68 460 133**
Agricultura, pecuária, silvicultura e exploração florestal	9 710	115 970	106 124	649 675
Pesca	149	519	280	1 068
Indústrias extrativas	2 383	18 233	14 863	112 482
Indústria de transformação	125 624	2 212 991	2 006 814	22 296 499
Produção e distribuição de eletricidade, gás e água	1 812	75 041	74 742	1 696 889
Construção	28 944	362 381	312 235	2 269 824
Comércio; reparação de veículos automotores, objetos pessoais e domésticos	529 025	1 856 931	1 096 675	6 673 576
Alojamento e alimentação	94 466	348 818	215 246	965 779
Transporte, armazenagem e comunicações	35 831	478 582	427 795	4 227 479
Intermediação financeira	18 748	264 259	239 328	5 432 532
Atividades imobiliárias, aluguéis e serviços prestados às empresas	143 779	968 951	753 969	5 727 969
Administração pública, defesa e seguridade social	3 475	1 207 630	1 206 900	11 032 243
Educação	15 237	287 090	264 037	3 110 597
Saúde e serviços sociais	18 150	304 875	274 142	2 182 622
Outros serviços coletivos sociais e pessoais	59 892	318 102	265 208	2 080 900
Paraná				
Total	**264 633**	**1 717 102**	**1 353 589**	**9 332 309**
Agricultura, pecuária, silvicultura e exploração florestal	2 722	21 567	17 747	81 521
Pesca	45	100	28	98
Indústrias extrativas	855	5 920	4 645	20 189
Indústria de transformação	29 920	349 413	301 805	1 791 261
Produção e distribuição de eletricidade, gás e água	61	15 952	15 930	377 698
Construção	8 238	77 185	63 425	328 429
Comércio; reparação de veículos automotores, objetos pessoais e domésticos	136 322	426 053	234 973	1 077 453
Alojamento e alimentação	19 379	62 141	36 115	111 719
Transporte, armazenagem e comunicações	9 490	91 977	78 868	645 942
Intermediação financeira	4 443	54 995	51 267	1 184 303
Atividades imobiliárias, aluguéis e serviços prestados às empresas	26 969	131 772	92 370	484 409
Administração pública, defesa e seguridade social	1 206	300 066	299 720	2 299 275
Educação	3 382	54 323	50 154	406 560
Saúde e serviços sociais	4 186	49 255	42 395	207 173
Outros serviços coletivos sociais e pessoais	17 415	76 383	64 147	316 278
Santa Catarina				
Total	**178 013**	**1 080 571**	**869 526**	**5 957 787**
Agricultura, pecuária, silvicultura e exploração florestal	1 624	16 531	14 648	102 564
Pesca	89	852	707	3 954
Indústrias extrativas	535	4 676	4 065	31 687
Indústria de transformação	27 323	360 819	322 374	1 979 486
Produção e distribuição de eletricidade, gás e água	401	11 652	11 608	248 221
Construção	5 821	37 033	29 025	124 116
Comércio; reparação de veículos automotores, objetos pessoais e domésticos	80 256	232 004	134 162	610 924
Alojamento e alimentação	14 328	40 359	23 669	72 019
Transporte, armazenagem e comunicações	8 443	49 642	39 239	279 761
Intermediação financeira	2 071	21 375	19 827	444 798
Atividades imobiliárias, aluguéis e serviços prestados às empresas	18 408	76 332	53 381	268 501
Administração pública, defesa e seguridade social	631	138 524	138 376	1 271 775
Educação	2 339	28 329	26 581	236 423
Saúde e serviços sociais	2 398	27 148	24 149	127 656
Outros serviços coletivos sociais e pessoais	13 346	35 295	27 715	155 903
Rio Grande do Sul				
Total	**372 440**	**2 106 798**	**1 634 195**	**11 731 770**
Agricultura, pecuária, silvicultura e exploração florestal	2 799	23 403	19 601	93 943
Pesca	43	171	113	166
Indústrias extrativas	1 554	5 873	4 033	26 945
Indústria de transformação	48 676	702 626	631 407	4 250 420
Produção e distribuição de eletricidade, gás e água	944	19 567	19 522	273 777
Construção	11 284	68 597	51 429	250 052
Comércio; reparação de veículos automotores, objetos pessoais e domésticos	198 359	510 335	259 938	1 278 121
Alojamento e alimentação	23 704	68 905	40 260	130 622
Transporte, armazenagem e comunicações	13 870	104 985	85 521	768 317
Intermediação financeira	4 324	50 583	46 458	997 713
Atividades imobiliárias, aluguéis e serviços prestados às empresas	33 459	142 235	94 318	533 232
Administração pública, defesa e seguridade social	1 188	197 421	197 088	1 678 029
Educação	3 429	59 732	56 316	527 015
Saúde e serviços sociais	4 809	80 769	73 577	595 335
Outros serviços coletivos sociais e pessoais	23 998	71 596	54 614	328 083

Tabela 5 - Unidades locais, pessoal ocupado em 31.12 e salários e outras remunerações, por Unidades da Federação, segundo seção da classificação de atividades - Brasil - 1996

(conclusão)

Seção da classificação de atividade	Número de unidades locais	Pessoal ocupado em 31.12		Salários e outras remunerações (1 000 R$)
		Total	Assalariado	
Mato Grosso do Sul				
Total	**41 975**	**273 529**	**222 530**	**1 346 926**
Agricultura, pecuária, silvicultura e exploração florestal	1 300	9 422	8 275	37 566
Pesca	17	21	5	19
Indústrias extrativas	113	829	694	6 855
Indústria de transformação	3 405	30 776	26 074	122 279
Produção e distribuição de eletricidade, gás e água	169	3 539	3 528	66 754
Construção	1 014	9 818	8 385	39 029
Comércio; reparação de veículos automotores, objetos pessoais e domésticos	24 064	68 842	38 220	145 446
Alojamento e alimentação	2 290	7 695	4 775	11 398
Transporte, armazenagem e comunicações	1 404	12 615	11 035	76 134
Intermediação financeira	534	4 741	4 320	95 400
Atividades imobiliárias, aluguéis e serviços prestados às empresas	3 313	20 649	16 337	76 324
Administração pública, defesa e seguridade social	239	76 498	76 466	561 221
Educação	580	8 355	7 607	36 776
Saúde e serviços sociais	713	8 827	7 731	30 786
Outros serviços coletivos sociais e pessoais	2 820	10 902	9 078	40 939
Mato Grosso				
Total	**49 648**	**282 984**	**220 036**	**1 458 489**
Agricultura, pecuária, silvicultura e exploração florestal	1 154	9 881	8 202	38 990
Pesca	22	33	9	51
Indústrias extrativas	189	992	722	4 720
Indústria de transformação	5 739	46 784	38 322	173 637
Produção e distribuição de eletricidade, gás e água	26	3 574	3 540	82 712
Construção	1 301	8 991	7 048	26 862
Comércio; reparação de veículos automotores, objetos pessoais e domésticos	27 886	76 036	40 691	147 051
Alojamento e alimentação	2 930	8 167	4 654	11 234
Transporte, armazenagem e comunicações	1 805	13 597	11 475	74 252
Intermediação financeira	540	6 962	6 517	176 263
Atividades imobiliárias, aluguéis e serviços prestados às empresas	3 436	17 612	13 063	53 324
Administração pública, defesa e seguridade social	312	63 477	63 412	550 944
Educação	719	9 338	8 325	62 401
Saúde e serviços sociais	870	7 626	6 312	22 426
Outros serviços coletivos sociais e pessoais	2 719	9 914	7 744	33 624
Goiás				
Total	**89 128**	**602 309**	**482 421**	**2 640 243**
Agricultura, pecuária, silvicultura e exploração florestal	1 325	8 907	7 280	29 637
Pesca	19	52	15	69
Indústrias extrativas	374	3 987	3 514	30 546
Indústria de transformação	10 327	85 510	69 862	302 031
Produção e distribuição de eletricidade, gás e água	285	7 381	7 366	119 239
Construção	1 836	34 709	31 633	184 447
Comércio; reparação de veículos automotores, objetos pessoais e domésticos	49 304	147 576	79 610	299 886
Alojamento e alimentação	4 096	16 697	11 099	29 388
Transporte, armazenagem e comunicações	3 638	32 206	28 066	156 584
Intermediação financeira	1 178	14 609	13 696	295 781
Atividades imobiliárias, aluguéis e serviços prestados às empresas	7 737	43 563	32 959	145 878
Administração pública, defesa e seguridade social	539	140 562	140 405	750 986
Educação	1 950	18 843	16 265	129 967
Saúde e serviços sociais	1 615	22 112	19 107	71 551
Outros serviços coletivos sociais e pessoais	4 905	25 595	21 544	94 251
Distrito Federal				
Total	**47 901**	**672 158**	**608 751**	**7 651 608**
Agricultura, pecuária, silvicultura e exploração florestal	228	2 217	1 943	7 270
Pesca	3	9	3	20
Indústrias extrativas	69	851	785	8 661
Indústria de transformação	2 736	19 104	15 169	119 166
Produção e distribuição de eletricidade, gás e água	14	6 011	6 009	167 487
Construção	1 289	25 000	22 969	138 260
Comércio; reparação de veículos automotores, objetos pessoais e domésticos	21 997	90 287	58 545	319 937
Alojamento e alimentação	4 023	23 326	17 745	58 256
Transporte, armazenagem e comunicações	1 198	32 039	30 416	352 460
Intermediação financeira	862	23 897	23 181	708 654
Atividades imobiliárias, aluguéis e serviços prestados às empresas	7 673	75 968	67 040	465 612
Administração pública, defesa e seguridade social	282	294 822	294 786	4 457 412
Educação	1 068	16 621	15 303	159 895
Saúde e serviços sociais	1 962	31 731	28 434	473 667
Outros serviços coletivos sociais e pessoais	4 497	30 275	26 423	214 850

Fonte: IBGE, Diretoria de Pesquisas, Divisão de Cadastro e Classificação, Cadastro Central de Empresas 1996.

Tabela 6 - Unidades locais, pessoal ocupado em 31.12 e salários e outras remunerações, por Unidades da Federação, segundo seção da classificação de atividades e faixas de pessoal ocupado total - Brasil - 1996

(continua)

Seção da classificação de atividades e faixas de pessoal ocupado total	Número de unidades locais	Pessoal ocupado em 31.12		Salários e outras remunerações (1 000 R$)
		Total	Assalariado	
Rondônia				
Total	**15 315**	**126 341**	**106 825**	**754 757**
Faixas de pessoal ocupado total				
0 a 4	12 625	19 097	4 011	13 475
5 a 9	1 377	8 902	6 501	17 428
10 a 29	920	14 351	12 923	53 590
30 a 49	152	5 744	5 515	26 899
50 a 99	126	8 477	8 289	44 908
100 a 499	94	19 170	18 994	135 710
500 e mais	21	50 600	50 592	462 747
Agricultura, pecuária, silvicultura e exploração florestal	**159**	**616**	**323**	**848**
Faixas de pessoal ocupado total				
0 a 4	129	238	34	99
5 a 9	12	x	x	x
10 a 29	16	240	199	553
30 a 49	2	x	x	x
50 a 99	-	-	-	-
100 a 499	-	-	-	-
500 e mais	-	-	-	-
Pesca	**7**	**8**	**0**	**0**
Faixas de pessoal ocupado total				
0 a 4	7	8	0	0
5 a 9	-	-	-	-
10 a 29	-	-	-	-
30 a 49	-	-	-	-
50 a 99	-	-	-	-
100 a 499	-	-	-	-
500 e mais	-	-	-	-
Indústrias extrativas	**61**	**649**	**587**	**3 328**
Faixas de pessoal ocupado total				
0 a 4	48	52	7	84
5 a 9	3	x	x	x
10 a 29	7	122	113	354
30 a 49	1	x	x	x
50 a 99	-	-	-	-
100 a 499	2	x	x	x
500 e mais	-	-	-	-
Indústria de transformação	**2 038**	**14 244**	**11 174**	**31 148**
Faixas de pessoal ocupado total				
0 a 4	1 521	2 523	415	1 706
5 a 9	226	1 512	1 087	2 385
10 a 29	199	3 211	2 864	5 932
30 a 49	42	1 608	1 544	3 884
50 a 99	36	2 513	2 426	5 885
100 a 499	13	x	x	x
500 e mais	1	x	x	x
Produção e distribuição de eletricidade, gás e água	**12**	**1 845**	**1 842**	**43 537**
Faixas de pessoal ocupado total				
0 a 4	1	x	x	x
5 a 9	3	23	20	61
10 a 29	3	59	59	1 287
30 a 49	2	x	x	x
50 a 99	1	x	x	x
100 a 499	1	x	x	x
500 e mais	1	x	x	x

Tabela 6 - Unidades locais, pessoal ocupado em 31.12 e salários e outras remunerações, por Unidades da Federação, segundo seção da classificação de atividades e faixas de pessoal ocupado total - Brasil - 1996

(continuação)

Seção da classificação de atividades e faixas de pessoal ocupado total	Número de unidades locais	Pessoal ocupado em 31.12		Salários e outras remunerações (1 000 R$)
		Total	Assalariado	
Rondônia				
Construção	**362**	**2 654**	**2 062**	**9 763**
Faixas de pessoal ocupado total				
0 a 4	297	550	82	1 810
5 a 9	28	177	121	298
10 a 29	19	276	240	675
30 a 49	5	185	171	505
50 a 99	9	642	632	2 700
100 a 499	4	824	816	3 774
500 e mais	-	-	-	-
Comércio; reparação de veículos automotores, objetos pessoais e domésticos	**8 703**	**26 892**	**15 461**	**48 910**
Faixas de pessoal ocupado total				
0 a 4	7 581	11 712	2 186	5 359
5 a 9	688	4 334	3 129	6 970
10 a 29	341	5 216	4 685	14 204
30 a 49	46	1 692	1 597	5 995
50 a 99	36	2 344	2 286	10 136
100 a 499	11	1 594	1 578	6 246
500 e mais	-	-	-	-
Alojamento e alimentação	**760**	**2 358**	**1 455**	**3 656**
Faixas de pessoal ocupado total				
0 a 4	635	921	206	416
5 a 9	80	524	407	756
10 a 29	38	532	473	1 033
30 a 49	3	97	93	251
50 a 99	4	284	276	1 199
100 a 499	-	-	-	-
500 e mais	-	-	-	-
Transporte, armazenagem e comunicações	**512**	**5 950**	**5 558**	**37 746**
Faixas de pessoal ocupado total				
0 a 4	342	486	241	1 391
5 a 9	75	513	433	1 639
10 a 29	58	913	873	5 939
30 a 49	17	669	655	3 876
50 a 99	10	610	606	4 278
100 a 499	9	x	x	x
500 e mais	1	x	x	x
Intermediação financeira	**139**	**1 213**	**1 122**	**24 537**
Faixas de pessoal ocupado total				
0 a 4	68	127	56	467
5 a 9	24	154	138	1 919
10 a 29	40	600	596	13 847
30 a 49	4	154	154	3 682
50 a 99	3	178	178	4 622
100 a 499	-	-	-	-
500 e mais	-	-	-	-

Tabela 6 - Unidades locais, pessoal ocupado em 31.12 e salários e outras remunerações, por Unidades da Federação, segundo seção da classificação de atividades e faixas de pessoal ocupado total - Brasil - 1996

(continuação)

Seção da classificação de atividades e faixas de pessoal ocupado total	Número de unidades locais	Pessoal ocupado em 31.12		Salários e outras remunerações (1 000 R$)
		Total	Assalariado	
Rondônia				
Atividades imobiliárias, aluguéis e serviços prestados às empresas	**863**	**6 273**	**5 098**	**29 934**
Faixas de pessoal ocupado total				
0 a 4	696	1 209	296	869
5 a 9	95	606	437	1 229
10 a 29	45	697	632	1 658
30 a 49	7	x	x	x
50 a 99	9	662	652	3 993
100 a 499	10	2 092	2 082	11 762
500 e mais	1	x	x	x
Administração pública, defesa e seguridade social	**105**	**54 971**	**54 854**	**472 610**
Faixas de pessoal ocupado total				
0 a 4	29	40	30	77
5 a 9	7	50	48	217
10 a 29	10	159	157	1 427
30 a 49	4	167	167	1 738
50 a 99	3	270	269	3 099
100 a 499	36	8 652	8 552	75 405
500 e mais	16	45 633	45 631	390 648
Educação	**182**	**2 032**	**1 802**	**10 371**
Faixas de pessoal ocupado total				
0 a 4	105	175	46	119
5 a 9	29	191	151	499
10 a 29	30	527	476	1 965
30 a 49	6	250	244	1 350
50 a 99	9	537	533	4 817
100 a 499	3	352	352	1 621
500 e mais	-	-	-	-
Saúde e serviços sociais	**280**	**3 368**	**2 950**	**27 055**
Faixas de pessoal ocupado total				
0 a 4	187	352	132	309
5 a 9	31	206	133	309
10 a 29	51	821	719	1 783
30 a 49	8	299	279	1 013
50 a 99	2	x	x	x
100 a 499	-	-	-	-
500 e mais	1	x	x	x
Outros serviços coletivos sociais e pessoais	**1 132**	**3 268**	**2 537**	**11 316**
Faixas de pessoal ocupado total				
0 a 4	979	702	278	761
5 a 9	76	514	352	1 016
10 a 29	63	978	837	2 933
30 a 49	5	183	182	1 062
50 a 99	4	234	231	1 366
100 a 499	5	657	657	4 179
500 e mais	-	-	-	-

Tabela 6 - Unidades locais, pessoal ocupado em 31.12 e salários e outras remunerações, por Unidades da Federação, segundo seção da classificação de atividades e faixas de pessoal ocupado total - Brasil - 1996

(continuação)

Seção da classificação de atividades e faixas de pessoal ocupado total	Número de unidades locais	Pessoal ocupado em 31.12		Salários e outras remunerações (1 000 R$)
		Total	Assalariado	
Acre				
Total	**5 554**	**60 159**	**53 479**	**337 443**
Faixas de pessoal ocupado total				
0 a 4	4 572	6 732	1 539	3 512
5 a 9	459	2 978	2 219	6 064
10 a 29	357	5 624	5 073	23 107
30 a 49	47	1 802	1 742	11 539
50 a 99	52	3 490	3 428	31 951
100 a 499	55	11 474	11 427	89 260
500 e mais	12	28 059	28 051	172 011
Agricultura, pecuária, silvicultura e exploração florestal	**72**	**248**	**121**	**222**
Faixas de pessoal ocupado total				
0 a 4	55	112	30	77
5 a 9	12	73	38	69
10 a 29	5	63	53	76
30 a 49	-	-	-	-
50 a 99	-	-	-	-
100 a 499	-	-	-	-
500 e mais	-	-	-	-
Pesca	**1**	**x**	**x**	**x**
Faixas de pessoal ocupado total				
0 a 4	1	x	x	x
5 a 9	-	-	-	-
10 a 29	-	-	-	-
30 a 49	-	-	-	-
50 a 99	-	-	-	-
100 a 499	-	-	-	-
500 e mais	-	-	-	-
Indústrias extrativas	**8**	**29**	**18**	**43**
Faixas de pessoal ocupado total				
0 a 4	6	x	x	x
5 a 9	1	x	x	x
10 a 29	1	x	x	x
30 a 49	-	-	-	-
50 a 99	-	-	-	-
100 a 499	-	-	-	-
500 e mais	-	-	-	-
Indústria de transformação	**498**	**2 915**	**2 259**	**6 307**
Faixas de pessoal ocupado total				
0 a 4	359	564	147	308
5 a 9	66	439	334	747
10 a 29	60	934	828	1 792
30 a 49	6	220	211	898
50 a 99	4	249	233	904
100 a 499	3	509	506	1 658
500 e mais	-	-	-	-
Produção e distribuição de eletricidade, gás e água	**5**	**778**	**772**	**10 760**
Faixas de pessoal ocupado total				
0 a 4	-	-	-	-
5 a 9	-	-	-	-
10 a 29	1	x	x	x
30 a 49	1	x	x	x
50 a 99	1	x	x	x
100 a 499	1	x	x	x
500 e mais	1	x	x	x

Tabela 6 - Unidades locais, pessoal ocupado em 31.12 e salários e outras remunerações, por Unidades da Federação, segundo seção da classificação de atividades e faixas de pessoal ocupado total - Brasil - 1996

(continuação)

Seção da classificação de atividades e faixas de pessoal ocupado total	Número de unidades locais	Pessoal ocupado em 31.12		Salários e outras remunerações (1 000 R$)
		Total	Assalariado	
Acre				
Construção	**276**	**2 089**	**1 616**	**10 253**
Faixas de pessoal ocupado total				
0 a 4	233	427	41	134
5 a 9	15	104	73	166
10 a 29	15	259	228	2 010
30 a 49	2	x	x	x
50 a 99	6	405	394	4 848
100 a 499	5	x	x	x
500 e mais	-	-	-	-
Comércio; reparação de veículos automotores, objetos pessoais e domésticos	**3 377**	**9 288**	**5 228**	**13 282**
Faixas de pessoal ocupado total				
0 a 4	3 003	4 331	896	1 524
5 a 9	212	1 329	981	1 782
10 a 29	137	2 084	1 851	4 357
30 a 49	12	473	450	1 619
50 a 99	11	x	x	x
100 a 499	2	x	x	x
500 e mais	-	-	-	-
Alojamento e alimentação	**260**	**1 019**	**713**	**1 087**
Faixas de pessoal ocupado total				
0 a 4	202	337	119	171
5 a 9	29	199	160	217
10 a 29	29	483	434	699
30 a 49	-	-	-	-
50 a 99	-	-	-	-
100 a 499	-	-	-	-
500 e mais	-	-	-	-
Transporte, armazenagem e comunicações	**140**	**2 152**	**1 996**	**15 127**
Faixas de pessoal ocupado total				
0 a 4	90	150	73	391
5 a 9	24	156	117	304
10 a 29	15	236	212	1 264
30 a 49	4	x	x	x
50 a 99	1	x	x	x
100 a 499	6	1 406	1 394	10 984
500 e mais	-	-	-	-
Intermediação financeira	**74**	**1 078**	**1 045**	**18 082**
Faixas de pessoal ocupado total				
0 a 4	34	41	22	391
5 a 9	14	97	83	1 421
10 a 29	20	330	330	5 732
30 a 49	4	x	x	x
50 a 99	1	x	x	x
100 a 499	1	x	x	x
500 e mais	-	-	-	-

Tabela 6 - Unidades locais, pessoal ocupado em 31.12 e salários e outras remunerações, por Unidades da Federação, segundo seção da classificação de atividades e faixas de pessoal ocupado total - Brasil - 1996

(continuação)

Seção da classificação de atividades e faixas de pessoal ocupado total	Número de unidades locais	Pessoal ocupado em 31.12		Salários e outras remunerações (1 000 R$)
		Total	Assalariado	
Acre				
Atividades imobiliárias, aluguéis e serviços prestados às empresas	**242**	**2 495**	**2 165**	**16 607**
Faixas de pessoal ocupado total				
0 a 4	193	329	67	134
5 a 9	16	110	83	254
10 a 29	17	277	255	1 707
30 a 49	5	184	175	487
50 a 99	4	255	251	2 243
100 a 499	7	1 340	1 334	11 780
500 e mais	-	-	-	-
Administração pública, defesa e seguridade social	**89**	**34 268**	**34 237**	**227 840**
Faixas de pessoal ocupado total				
0 a 4	13	13	10	34
5 a 9	6	48	47	174
10 a 29	17	270	264	3 375
30 a 49	4	178	177	2 219
50 a 99	14	966	962	12 260
100 a 499	25	5 789	5 779	49 286
500 e mais	10	27 004	26 998	160 491
Educação	**77**	**740**	**641**	**3 918**
Faixas de pessoal ocupado total				
0 a 4	44	63	19	31
5 a 9	13	93	67	216
10 a 29	13	222	203	724
30 a 49	3	101	97	834
50 a 99	4	261	255	2 113
100 a 499	-	-	-	-
500 e mais	-	-	-	-
Saúde e serviços sociais	**63**	**1 045**	**958**	**6 589**
Faixas de pessoal ocupado total				
0 a 4	37	62	17	48
5 a 9	16	98	70	180
10 a 29	6	97	85	228
30 a 49	1	x	x	x
50 a 99	-	-	-	-
100 a 499	2	x	x	x
500 e mais	1	x	x	x
Outros serviços coletivos sociais e pessoais	**372**	**2 013**	**1 710**	**7 326**
Faixas de pessoal ocupado total				
0 a 4	302	290	95	265
5 a 9	35	227	162	528
10 a 29	21	341	306	1 091
30 a 49	5	195	190	665
50 a 99	6	435	433	2 496
100 a 499	3	525	524	2 281
500 e mais	-	-	-	-

Tabela 6 - Unidades locais, pessoal ocupado em 31.12 e salários e outras remunerações, por Unidades da Federação, segundo seção da classificação de atividades e faixas de pessoal ocupado total - Brasil - 1996

(continuação)

Seção da classificação de atividades e faixas de pessoal ocupado total	Número de unidades locais	Pessoal ocupado em 31.12		Salários e outras remunerações (1 000 R$)
		Total	Assalariado	
Amazonas				
Total	**18 481**	**221 106**	**197 865**	**1 514 894**
Faixas de pessoal ocupado total				
0 a 4	14 530	21 094	4 139	24 254
5 a 9	1 706	11 053	8 170	36 064
10 a 29	1 347	21 731	19 473	100 291
30 a 49	310	11 840	11 361	79 847
50 a 99	246	17 139	16 778	117 560
100 a 499	281	59 363	59 082	475 564
500 e mais	61	78 886	78 862	681 313
Agricultura, pecuária, silvicultura e exploração florestal	**103**	**423**	**272**	**1 083**
Faixas de pessoal ocupado total				
0 a 4	82	128	30	315
5 a 9	12	75	44	266
10 a 29	6	x	x	x
30 a 49	2	x	x	x
50 a 99	1	x	x	x
100 a 499	-	-	-	-
500 e mais	-	-	-	-
Pesca	**10**	**53**	**38**	**83**
Faixas de pessoal ocupado total				
0 a 4	6	7		
5 a 9	2	x	x	x
10 a 29	2	x	x	x
30 a 49	-	-	-	-
50 a 99	-	-	-	-
100 a 499	-	-	-	-
500 e mais	-	-	-	-
Indústrias extrativas	**33**	**1 201**	**1 183**	**10 511**
Faixas de pessoal ocupado total				
0 a 4	29	19	1	1
5 a 9	1	x	x	x
10 a 29	-	-	-	-
30 a 49	-	-	-	-
50 a 99	-	-	-	-
100 a 499	2	x	x	x
500 e mais	1	x	x	x
Indústria de transformação	**1 622**	**51 198**	**48 787**	**415 735**
Faixas de pessoal ocupado total				
0 a 4	1 066	1 687	301	4 874
5 a 9	159	1 033	724	4 559
10 a 29	172	2 875	2 536	12 345
30 a 49	65	2 562	2 422	21 985
50 a 99	69	4 829	4 699	27 487
100 a 499	71	15 272	15 180	129 614
500 e mais	20	22 940	22 925	214 871
Produção e distribuição de eletricidade, gás e água	**151**	**3 786**	**3 774**	**40 425**
Faixas de pessoal ocupado total				
0 a 4	48	129	124	706
5 a 9	47	325	323	911
10 a 29	39	629	624	1 715
30 a 49	3	x	x	x
50 a 99	4	265	265	3 360
100 a 499	9	1 705	1 705	26 020
500 e mais	1	x	x	x

Tabela 6 - Unidades locais, pessoal ocupado em 31.12 e salários e outras remunerações, por Unidades da Federação, segundo seção da classificação de atividades e faixas de pessoal ocupado total - Brasil - 1996

(continuação)

Seção da classificação de atividades e faixas de pessoal ocupado total	Número de unidades locais	Pessoal ocupado em 31.12		Salários e outras remunerações (1 000 R$)
		Total	Assalariado	
Amazonas				
Construção	**700**	**7 292**	**6 175**	**35 433**
Faixas de pessoal ocupado total				
0 a 4	524	895	104	1 596
5 a 9	65	421	289	1 288
10 a 29	68	1 150	1 025	7 604
30 a 49	11	416	400	2 505
50 a 99	15	985	954	4 753
100 a 499	17	3 425	3 403	17 687
500 e mais	-	-	-	-
Comércio; reparação de veículos automotores, objetos pessoais e domésticos	**10 791**	**38 363**	**24 693**	**112 629**
Faixas de pessoal ocupado total				
0 a 4	9 245	13 003	2 059	7 141
5 a 9	838	5 411	3 929	12 171
10 a 29	538	8 411	7 468	27 601
30 a 49	96	3 591	3 413	15 549
50 a 99	43	2 964	2 906	19 344
100 a 499	31	4 983	4 918	30 822
500 e mais	-	-	-	-
Alojamento e alimentação	**870**	**5 877**	**4 774**	**16 062**
Faixas de pessoal ocupado total				
0 a 4	648	999	243	636
5 a 9	101	665	518	987
10 a 29	93	1 468	1 316	2 786
30 a 49	13	524	502	1 213
50 a 99	9	668	648	2 774
100 a 499	5	x	x	x
500 e mais	1	x	x	x
Transporte, armazenagem e comunicações	**874**	**16 171**	**15 135**	**117 009**
Faixas de pessoal ocupado total				
0 a 4	590	954	323	3 163
5 a 9	105	678	521	3 339
10 a 29	95	1 649	1 521	10 258
30 a 49	31	1 221	1 182	8 676
50 a 99	28	1 902	1 856	14 367
100 a 499	19	4 267	4 238	37 127
500 e mais	6	5 500	5 494	40 079
Intermediação financeira	**225**	**3 587**	**3 487**	**67 739**
Faixas de pessoal ocupado total				
0 a 4	121	165	76	1 476
5 a 9	38	243	240	5 998
10 a 29	43	691	683	14 462
30 a 49	12	455	455	9 631
50 a 99	6	383	383	6 183
100 a 499	4	x	x	x
500 e mais	1	x	x	x

Tabela 6 - Unidades locais, pessoal ocupado em 31.12 e salários e outras remunerações, por Unidades da Federação, segundo seção da classificação de atividades e faixas de pessoal ocupado total - Brasil - 1996

(continuação)

Seção da classificação de atividades e faixas de pessoal ocupado total	Número de unidades locais	Pessoal ocupado em 31.12		Salários e outras remunerações (1 000 R$)
		Total	Assalariado	
Amazonas				
Atividades imobiliárias, aluguéis e serviços prestados às empresas	**1 415**	**15 391**	**13 394**	**82 545**
Faixas de pessoal ocupado total				
0 a 4	1 067	1 801	370	2 166
5 a 9	169	1 097	816	3 281
10 a 29	102	1 676	1 493	8 291
30 a 49	24	902	871	5 983
50 a 99	17	1 185	1 164	6 162
100 a 499	32	5 993	5 946	39 786
500 e mais	4	2 737	2 734	16 876
Administração pública, defesa e seguridade social	**180**	**61 046**	**61 030**	**523 195**
Faixas de pessoal ocupado total				
0 a 4	35	13	8	39
5 a 9	6	44	40	211
10 a 29	15	257	252	4 232
30 a 49	14	534	534	6 463
50 a 99	21	1 576	1 576	18 280
100 a 499	63	14 868	14 866	126 165
500 e mais	26	43 754	43 754	367 805
Educação	**250**	**4 829**	**4 480**	**33 520**
Faixas de pessoal ocupado total				
0 a 4	120	201	53	272
5 a 9	30	197	152	335
10 a 29	62	1 030	913	4 172
30 a 49	17	622	599	3 137
50 a 99	13	973	959	7 732
100 a 499	8	1 806	1 804	17 872
500 e mais	-	-	-	-
Saúde e serviços sociais	**299**	**5 740**	**5 221**	**27 308**
Faixas de pessoal ocupado total				
0 a 4	175	318	96	230
5 a 9	57	371	239	795
10 a 29	39	592	483	1 733
30 a 49	8	316	299	1 314
50 a 99	7	x	x	x
100 a 499	12	2 928	2 917	16 025
500 e mais	1	x	x	x
Outros serviços coletivos sociais e pessoais	**958**	**6 149**	**5 422**	**31 616**
Faixas de pessoal ocupado total				
0 a 4	774	775	351	1 639
5 a 9	76	474	320	1 386
10 a 29	73	1 170	1 044	4 849
30 a 49	14	515	507	2 582
50 a 99	13	851	841	4 311
100 a 499	8	2 364	2 359	16 849
500 e mais	-	-	-	-

Tabela 6 - Unidades locais, pessoal ocupado em 31.12 e salários e outras remunerações, por Unidades da Federação, segundo seção da classificação de atividades e faixas de pessoal ocupado total - Brasil - 1996

(continuação)

Seção da classificação de atividades e faixas de pessoal ocupado total	Número de unidades locais	Pessoal ocupado em 31.12		Salários e outras remunerações (1 000 R$)
		Total	Assalariado	
Roraima				
Total	**4 318**	**24 050**	**18 622**	**152 079**
Faixas de pessoal ocupado total				
0 a 4	3 758	5 395	990	3 782
5 a 9	310	2 001	1 513	4 901
10 a 29	170	2 574	2 136	11 819
30 a 49	33	1 226	1 177	8 687
50 a 99	28	1 939	1 900	18 449
100 a 499	18	x	x	x
500 e mais	1	x	x	x
Agricultura, pecuária, silvicultura e exploração florestal	**24**	**120**	**82**	**312**
Faixas de pessoal ocupado total				
0 a 4	22	46	12	27
5 a 9	-	-	-	-
10 a 29	1	x	x	x
30 a 49				
50 a 99	1	x	x	x
100 a 499	-	-	-	-
500 e mais	-	-	-	-
Pesca	**1**	**x**	**x**	**x**
Faixas de pessoal ocupado total				
0 a 4	1	x	x	x
5 a 9	-	-	-	-
10 a 29	-	-	-	-
30 a 49	-	-	-	-
50 a 99	-	-	-	-
100 a 499	-	-	-	-
500 e mais	-	-	-	-
Indústrias extrativas	**8**	**8**	**-**	**-**
Faixas de pessoal ocupado total				
0 a 4	8	8	-	-
5 a 9	-	-	-	-
10 a 29	-	-	-	-
30 a 49	-	-	-	-
50 a 99	-	-	-	-
100 a 499	-	-	-	-
500 e mais	-	-	-	-
Indústria de transformação	**336**	**1 324**	**838**	**2 688**
Faixas de pessoal ocupado total				
0 a 4	268	417	80	221
5 a 9	40	258	189	290
10 a 29	22	312	250	656
30 a 49	3	108	99	392
50 a 99	2	x	x	x
100 a 499	1	x	x	x
500 e mais	-	-	-	-
Produção e distribuição de eletricidade, gás e água	**4**	**787**	**784**	**8 063**
Faixas de pessoal ocupado total				
0 a 4	-	-	-	-
5 a 9	1	x	x	x
10 a 29	-	-	-	-
30 a 49	-	-	-	-
50 a 99	-	-	-	-
100 a 499	3	x	x	x
500 e mais	-	-	-	-

Tabela 6 - Unidades locais, pessoal ocupado em 31.12 e salários e outras remunerações, por Unidades da Federação, segundo seção da classificação de atividades e faixas de pessoal ocupado total - Brasil - 1996

(continuação)

Seção da classificação de atividades e faixas de pessoal ocupado total	Número de unidades locais	Pessoal ocupado em 31.12		Salários e outras remunerações (1 000 R$)
		Total	Assalariado	
Roraima				
Construção	**359**	**1 411**	**815**	**3 087**
Faixas de pessoal ocupado total				
0 a 4	299	530	49	483
5 a 9	37	239	171	608
10 a 29	16	241	211	479
30 a 49	3	106	98	435
50 a 99	4	295	286	1 081
100 a 499	-	-	-	-
500 e mais	-	-	-	-
Comércio; reparação de veículos automotores, objetos pessoais e domésticos	**2 553**	**5 952**	**2 891**	**10 340**
Faixas de pessoal ocupado total				
0 a 4	2 319	3 271	576	1 436
5 a 9	158	1 009	760	2 246
10 a 29	58	808	717	2 348
30 a 49	11	401	386	2 073
50 a 99	7	463	452	2 238
100 a 499	-	-	-	-
500 e mais	-	-	-	-
Alojamento e alimentação	**299**	**722**	**383**	**941**
Faixas de pessoal ocupado total				
0 a 4	269	337	49	92
5 a 9	19	119	97	156
10 a 29	9	x	x	x
30 a 49	1	x	x	x
50 a 99	1	x	x	x
100 a 499	-	-	-	-
500 e mais	-	-	-	-
Transporte, armazenagem e comunicações	**139**	**1 075**	**969**	**7 821**
Faixas de pessoal ocupado total				
0 a 4	114	126	53	303
5 a 9	13	90	72	269
10 a 29	9	185	173	2 025
30 a 49	-	-	-	-
50 a 99	-	-	-	-
100 a 499	3	674	671	5 224
500 e mais	-	-	-	-
Intermediação financeira	**50**	**467**	**441**	**8 421**
Faixas de pessoal ocupado total				
0 a 4	31	50	25	441
5 a 9	7	43	42	749
10 a 29	9	168	168	3 491
30 a 49	-	-	-	-
50 a 99	3	206	206	3 740
100 a 499	-	-	-	-
500 e mais	-	-	-	-

Tabela 6 - Unidades locais, pessoal ocupado em 31.12 e salários e outras remunerações, por Unidades da Federação, segundo seção da classificação de atividades e faixas de pessoal ocupado total - Brasil - 1996

(continuação)

Seção da classificação de atividades e faixas de pessoal ocupado total	Número de unidades locais	Pessoal ocupado em 31.12		Salários e outras remunerações (1 000 R$)
		Total	Assalariado	
Roraima				
Atividades imobiliárias, aluguéis e serviços prestados às empresas	**250**	**1 473**	**1 124**	**5 356**
Faixas de pessoal ocupado total				
0 a 4	208	344	62	316
5 a 9	17	116	89	227
10 a 29	16	305	277	838
30 a 49	4	160	155	333
50 a 99	2	x	x	x
100 a 499	3	x	x	x
500 e mais	-	-	-	-
Administração pública, defesa e seguridade social	**29**	**8 778**	**8 775**	**92 396**
Faixas de pessoal ocupado total				
0 a 4	11	3	2	239
5 a 9	2	x	x	x
10 a 29	2	x	x	x
30 a 49	4	154	154	3 715
50 a 99	5	357	357	6 958
100 a 499	4	942	942	11 822
500 e mais	1	x	x	x
Educação	**35**	**558**	**524**	**5 281**
Faixas de pessoal ocupado total				
0 a 4	28	48	20	51
5 a 9	1	x	x	x
10 a 29	1	x	x	x
30 a 49	2	x	x	x
50 a 99	2	x	x	x
100 a 499	1	x	x	x
500 e mais	-	-	-	-
Saúde e serviços sociais	**31**	**589**	**537**	**4 271**
Faixas de pessoal ocupado total				
0 a 4	17	42	16	32
5 a 9	6	37	24	69
10 a 29	4	58	47	135
30 a 49	2	x	x	x
50 a 99	-	-	-	-
100 a 499	2	x	x	x
500 e mais	-	-	-	-
Outros serviços coletivos sociais e pessoais	**200**	**784**	**459**	**3 102**
Faixas de pessoal ocupado total				
0 a 4	163	171	46	141
5 a 9	9	65	50	203
10 a 29	23	263	82	467
30 a 49	3	x	x	x
50 a 99	1	x	x	x
100 a 499	1	x	x	x
500 e mais	-	-	-	-

Tabela 6 - Unidades locais, pessoal ocupado em 31.12 e salários e outras remunerações, por Unidades da Federação, segundo seção da classificação de atividades e faixas de pessoal ocupado total - Brasil - 1996

(continuação)

Seção da classificação de atividades e faixas de pessoal ocupado total	Número de unidades locais	Pessoal ocupado em 31.12		Salários e outras remunerações (1 000 R$)
		Total	Assalariado	
Pará				
Total	**35 242**	**432 912**	**386 886**	**2 388 324**
Faixas de pessoal ocupado total				
0 a 4	26 561	42 705	10 487	52 709
5 a 9	4 299	27 767	20 734	81 194
10 a 29	2 847	45 026	40 343	196 130
30 a 49	563	21 507	20 653	126 488
50 a 99	450	31 204	30 506	158 105
100 a 499	421	88 553	88 065	583 352
500 e mais	101	176 150	176 098	1 190 345
Agricultura, pecuária, silvicultura e exploração florestal	**631**	**6 324**	**5 222**	**16 942**
Faixas de pessoal ocupado total				
0 a 4	432	741	147	667
5 a 9	98	629	347	917
10 a 29	65	1 017	856	2 563
30 a 49	13	475	449	2 016
50 a 99	11	x	x	x
100 a 499	11	2 036	2 021	6 492
500 e mais	1	x	x	x
Pesca	**54**	**266**	**189**	**1 352**
Faixas de pessoal ocupado total				
0 a 4	33	53	17	236
5 a 9	14	101	76	463
10 a 29	7	112	96	653
30 a 49	-	-	-	-
50 a 99	-	-	-	-
100 a 499	-	-	-	-
500 e mais	-	-	-	-
Indústrias extrativas	**117**	**4 571**	**4 430**	**104 993**
Faixas de pessoal ocupado total				
0 a 4	83	122	21	344
5 a 9	11	66	40	227
10 a 29	10	184	174	1 243
30 a 49	2	x	x	x
50 a 99	4	262	260	3 412
100 a 499	4	878	876	16 470
500 e mais	3	x	x	x
Indústria de transformação	**3 500**	**53 121**	**47 655**	**247 334**
Faixas de pessoal ocupado total				
0 a 4	2 229	3 871	806	5 118
5 a 9	459	3 043	2 233	9 108
10 a 29	481	8 031	7 089	28 118
30 a 49	127	4 867	4 589	22 913
50 a 99	106	7 375	7 159	21 726
100 a 499	89	17 845	17 695	88 757
500 e mais	9	8 089	8 084	71 593
Produção e distribuição de eletricidade, gás e água	**221**	**5 724**	**5 715**	**108 240**
Faixas de pessoal ocupado total				
0 a 4	118	103	101	1 114
5 a 9	44	271	270	3 752
10 a 29	38	613	607	8 069
30 a 49	9	335	335	6 179
50 a 99	4	x	x	x
100 a 499	6	1 317	1 317	29 666
500 e mais	2	x	x	x

Tabela 6 - Unidades locais, pessoal ocupado em 31.12 e salários e outras remunerações, por Unidades da Federação, segundo seção da classificação de atividades e faixas de pessoal ocupado total - Brasil - 1996

(continuação)

Seção da classificação de atividades e faixas de pessoal ocupado total	Número de unidades locais	Pessoal ocupado em 31.12		Salários e outras remunerações (1 000 R$)
		Total	Assalariado	
Pará				
Construção	**1 136**	**13 953**	**12 193**	**55 474**
Faixas de pessoal ocupado total				
0 a 4	822	1 428	235	8 074
5 a 9	124	811	582	2 370
10 a 29	102	1 618	1 427	6 067
30 a 49	25	971	933	4 699
50 a 99	35	2 352	2 277	6 848
100 a 499	25	4 857	4 825	21 428
500 e mais	3	1 916	1 914	5 989
Comércio; reparação de veículos automotores, objetos pessoais e domésticos	**19 657**	**75 113**	**49 102**	**183 413**
Faixas de pessoal ocupado total				
0 a 4	16 377	25 722	5 429	16 865
5 a 9	1 974	12 614	9 134	24 831
10 a 29	1 049	15 817	13 984	46 783
30 a 49	124	4 629	4 438	21 503
50 a 99	80	5 577	5 433	27 471
100 a 499	51	x	x	x
500 e mais	2	x	x	x
Alojamento e alimentação	**1 357**	**9 219**	**7 385**	**20 632**
Faixas de pessoal ocupado total				
0 a 4	911	1 556	483	1 224
5 a 9	225	1 469	1 117	2 279
10 a 29	170	2 658	2 358	5 026
30 a 49	30	1 168	1 096	2 372
50 a 99	12	812	795	2 676
100 a 499	9	1 556	1 536	7 055
500 e mais	-	-	-	-
Transporte, armazenagem e comunicações	**1 392**	**23 351**	**21 599**	**159 655**
Faixas de pessoal ocupado total				
0 a 4	925	1 597	551	4 852
5 a 9	188	1 233	913	5 516
10 a 29	143	2 412	2 219	13 505
30 a 49	48	1 833	1 789	14 071
50 a 99	46	3 150	3 083	22 680
100 a 499	35	7 696	7 632	62 843
500 e mais	7	5 430	5 412	36 188
Intermediação financeira	**597**	**8 068**	**7 635**	**154 100**
Faixas de pessoal ocupado total				
0 a 4	289	536	198	3 244
5 a 9	132	898	845	15 885
10 a 29	123	2 011	1 984	39 610
30 a 49	32	1 209	1 205	24 187
50 a 99	12	771	769	12 761
100 a 499	7	x	x	x
500 e mais	2	x	x	x

Tabela 6 - Unidades locais, pessoal ocupado em 31.12 e salários e outras remunerações, por Unidades da Federação, segundo seção da classificação de atividades e faixas de pessoal ocupado total - Brasil - 1996

(continuação)

Seção da classificação de atividades e faixas de pessoal ocupado total	Número de unidades locais	Pessoal ocupado em 31.12		Salários e outras remunerações (1 000 R$)
		Total	Assalariado	
Pará				
Atividades imobiliárias, aluguéis e serviços prestados às empresas	**2 735**	**29 854**	**26 307**	**132 308**
Faixas de pessoal ocupado total				
0 a 4	1 880	3 560	1 049	4 050
5 a 9	539	3 435	2 873	8 926
10 a 29	197	2 960	2 648	11 238
30 a 49	36	1 354	1 303	4 887
50 a 99	33	2 299	2 259	10 588
100 a 499	40	8 557	8 496	44 282
500 e mais	10	7 689	7 679	48 337
Administração pública, defesa e seguridade social	**303**	**157 925**	**157 863**	**960 586**
Faixas de pessoal ocupado total				
0 a 4	60	71	53	298
5 a 9	26	179	170	774
10 a 29	39	698	686	10 841
30 a 49	15	602	600	6 645
50 a 99	18	1 434	1 428	9 338
100 a 499	95	24 639	24 632	184 507
500 e mais	50	130 302	130 294	748 183
Educação	**602**	**15 331**	**14 525**	**131 788**
Faixas de pessoal ocupado total				
0 a 4	263	452	122	3 102
5 a 9	96	653	509	1 154
10 a 29	156	2 539	2 307	8 441
30 a 49	32	1 231	1 187	5 927
50 a 99	33	2 283	2 256	17 607
100 a 499	19	3 291	3 262	28 804
500 e mais	3	4 882	4 882	66 752
Saúde e serviços sociais	**761**	**15 055**	**13 756**	**51 876**
Faixas de pessoal ocupado total				
0 a 4	439	898	297	676
5 a 9	135	868	562	1 536
10 a 29	109	1 761	1 520	4 330
30 a 49	33	1 336	1 262	3 653
50 a 99	28	2 027	1 977	8 582
100 a 499	11	2 027	2 000	8 348
500 e mais	6	6 138	6 138	24 750
Outros serviços coletivos sociais e pessoais	**2 179**	**15 037**	**13 310**	**59 632**
Faixas de pessoal ocupado total				
0 a 4	1 700	1 995	978	2 845
5 a 9	234	1 497	1 063	3 457
10 a 29	158	2 595	2 388	9 642
30 a 49	37	1 419	1 389	6 677
50 a 99	28	1 809	1 781	8 671
100 a 499	19	3 789	3 778	20 434
500 e mais	3	1 933	1 933	7 907

Tabela 6 - Unidades locais, pessoal ocupado em 31.12 e salários e outras remunerações, por Unidades da Federação, segundo seção da classificação de atividades e faixas de pessoal ocupado total - Brasil - 1996

(continuação)

Seção da classificação de atividades e faixas de pessoal ocupado total	Número de unidades locais	Pessoal ocupado em 31.12		Salários e outras remunerações (1 000 R$)
		Total	Assalariado	
Amapá				
Total	**3 616**	**42 570**	**38 495**	**340 175**
Faixas de pessoal ocupado total				
0 a 4	2 933	4 200	1 088	5 126
5 a 9	316	2 056	1 601	5 924
10 a 29	217	3 567	3 233	16 140
30 a 49	52	2 022	1 941	11 512
50 a 99	48	3 265	3 212	21 561
100 a 499	44	8 807	8 769	82 737
500 e mais	6	18 653	18 651	197 176
Agricultura, pecuária, silvicultura e exploração florestal	**31**	**169**	**136**	**562**
Faixas de pessoal ocupado total				
0 a 4	28	30	5	13
5 a 9	-	-	-	-
10 a 29	2	x	x	x
30 a 49	-	-	-	-
50 a 99	-	-	-	-
100 a 499	1	x	x	x
500 e mais	-	-	-	-
Pesca	**2**	**x**	**x**	**x**
Faixas de pessoal ocupado total				
0 a 4	2	x	x	x
5 a 9	-	-	-	-
10 a 29	-	-	-	-
30 a 49	-	-	-	-
50 a 99	-	-	-	-
100 a 499	-	-	-	-
500 e mais	-	-	-	-
Indústrias extrativas	**18**	**371**	**361**	**6 808**
Faixas de pessoal ocupado total				
0 a 4	14	8	4	310
5 a 9	1	x	x	x
10 a 29	1	x	x	x
30 a 49	-	-	-	-
50 a 99	1	x	x	x
100 a 499	1	x	x	x
500 e mais	-	-	-	-
Indústria de transformação	**258**	**2 050**	**1 740**	**9 456**
Faixas de pessoal ocupado total				
0 a 4	193	280	78	623
5 a 9	38	247	186	492
10 a 29	16	289	260	723
30 a 49	6	233	227	851
50 a 99	2	x	x	x
100 a 499	3	x	x	x
500 e mais	-	-	-	-
Produção e distribuição de eletricidade, gás e água	**6**	**597**	**596**	**8 899**
Faixas de pessoal ocupado total				
0 a 4	1	x	x	x
5 a 9	1	x	x	x
10 a 29	1	x	x	x
30 a 49	-	-	-	-
50 a 99	-	-	-	-
100 a 499	3	572	572	8 579
500 e mais	-	-	-	-

Tabela 6 - Unidades locais, pessoal ocupado em 31.12 e salários e outras remunerações, por Unidades da Federação, segundo seção da classificação de atividades e faixas de pessoal ocupado total - Brasil - 1996

(continuação)

Seção da classificação de atividades e faixas de pessoal ocupado total	Número de unidades locais	Pessoal ocupado em 31.12		Salários e outras remunerações (1 000 R$)
		Total	Assalariado	
Amapá				
Construção	**181**	**1 397**	**1 102**	**3 946**
Faixas de pessoal ocupado total				
0 a 4	143	253	37	454
5 a 9	13	95	74	346
10 a 29	14	220	189	524
30 a 49	4	x	x	x
50 a 99	5	441	435	1 524
100 a 499	2	x	x	x
500 e mais	-	-	-	-
Comércio; reparação de veículos automotores, objetos pessoais e domésticos	**2 240**	**7 749**	**5 231**	**18 530**
Faixas de pessoal ocupado total				
0 a 4	1 946	2 773	690	1 912
5 a 9	165	1 036	803	2 090
10 a 29	91	1 389	1 243	4 371
30 a 49	15	566	550	2 540
50 a 99	15	1 004	982	3 433
100 a 499	8	981	963	4 184
500 e mais	-	-	-	-
Alojamento e alimentação	**160**	**782**	**577**	**1 681**
Faixas de pessoal ocupado total				
0 a 4	116	189	56	195
5 a 9	20	x	x	x
10 a 29	22	368	329	780
30 a 49	1	x	x	x
50 a 99	1	x	x	x
100 a 499	-	-	-	-
500 e mais	-	-	-	-
Transporte, armazenagem e comunicações	**109**	**2 070**	**1 963**	**12 162**
Faixas de pessoal ocupado total				
0 a 4	70	118	53	356
5 a 9	14	98	80	335
10 a 29	13	224	215	1 812
30 a 49	4	162	153	800
50 a 99	4	271	267	1 170
100 a 499	4	1 197	1 195	7 689
500 e mais	-	-	-	-
Intermediação financeira	**34**	**486**	**480**	**8 609**
Faixas de pessoal ocupado total				
0 a 4	19	29	23	365
5 a 9	3	22	22	264
10 a 29	7	136	136	2 644
30 a 49	2	x	x	x
50 a 99	2	x	x	x
100 a 499	1	x	x	x
500 e mais	-	-	-	-

Tabela 6 - Unidades locais, pessoal ocupado em 31.12 e salários e outras remunerações, por Unidades da Federação, segundo seção da classificação de atividades e faixas de pessoal ocupado total - Brasil - 1996

(continuação)

Seção da classificação de atividades e faixas de pessoal ocupado total	Número de unidades locais	Pessoal ocupado em 31.12		Salários e outras remunerações (1 000 R$)
		Total	Assalariado	
Amapá				
Atividades imobiliárias, aluguéis e serviços prestados às empresas	**254**	**4 139**	**3 846**	**13 414**
Faixas de pessoal ocupado total				
0 a 4	198	293	57	204
5 a 9	23	159	130	354
10 a 29	13	227	217	1 042
30 a 49	5	x	x	x
50 a 99	6	403	401	3 947
100 a 499	8	1 644	1 637	4 929
500 e mais	1	x	x	x
Administração pública, defesa e seguridade social	**51**	**20 354**	**20 345**	**244 322**
Faixas de pessoal ocupado total				
0 a 4	14	11	9	84
5 a 9	1	x	x	x
10 a 29	9	156	155	2 367
30 a 49	6	x	x	x
50 a 99	6	374	374	4 390
100 a 499	10	2 142	2 141	40 240
500 e mais	5	17 425	17 425	194 721
Educação	**49**	**653**	**605**	**4 282**
Faixas de pessoal ocupado total				
0 a 4	27	29	13	212
5 a 9	8	58	48	111
10 a 29	5	106	96	378
30 a 49	5	205	195	1 286
50 a 99	4	255	253	2 295
100 a 499	-	-	-	-
500 e mais	-	-	-	-
Saúde e serviços sociais	**47**	**608**	**532**	**1 848**
Faixas de pessoal ocupado total				
0 a 4	22	48	21	58
5 a 9	11	x	x	x
10 a 29	12	184	161	556
30 a 49	1	x	x	x
50 a 99	-	-	-	-
100 a 499	1	x	x	x
500 e mais	-	-	-	-
Outros serviços coletivos sociais e pessoais	**176**	**1 143**	**981**	**5 540**
Faixas de pessoal ocupado total				
0 a 4	140	136	42	227
5 a 9	18	125	101	332
10 a 29	11	194	161	691
30 a 49	3	119	108	753
50 a 99	2	x	x	x
100 a 499	2	x	x	x
500 e mais	-	-	-	-

Tabela 6 - Unidades locais, pessoal ocupado em 31.12 e salários e outras remunerações, por Unidades da Federação, segundo seção da classificação de atividades e faixas de pessoal ocupado total - Brasil - 1996

(continuação)

Seção da classificação de atividades e faixas de pessoal ocupado total	Número de unidades locais	Pessoal ocupado em 31.12		Salários e outras remunerações (1 000 R$)
		Total	Assalariado	
Tocantins				
Total	**14 158**	**58 595**	**40 907**	**201 260**
Faixas de pessoal ocupado total				
0 a 4	12 218	17 841	3 421	10 286
5 a 9	1 111	7 026	5 017	14 256
10 a 29	569	8 824	7 809	41 925
30 a 49	110	4 147	4 006	19 907
50 a 99	89	6 252	6 182	29 640
100 a 499	55	9 714	9 681	47 598
500 e mais	6	4 791	4 791	37 649
Agricultura, pecuária, silvicultura e exploração florestal	**335**	**1 582**	**919**	**3 213**
Faixas de pessoal ocupado total				
0 a 4	258	524	89	363
5 a 9	46	307	166	552
10 a 29	26	403	332	1 167
30 a 49	2	x	x	x
50 a 99	2	x	x	x
100 a 499	1	x	x	x
500 e mais	-	-	-	-
Pesca	**3**	**8**	**3**	**5**
Faixas de pessoal ocupado total				
0 a 4	2	x	x	x
5 a 9	1	x	x	x
10 a 29	-	-	-	-
30 a 49	-	-	-	-
50 a 99	-	-	-	-
100 a 499	-	-	-	-
500 e mais	-	-	-	-
Indústrias extrativas	**57**	**283**	**212**	**1 643**
Faixas de pessoal ocupado total				
0 a 4	45	64	13	40
5 a 9	3	x	x	x
10 a 29	8	146	130	1 112
30 a 49	-	-	-	-
50 a 99	1	x	x	x
100 a 499	-	-	-	-
500 e mais	-	-	-	-
Indústria de transformação	**1 274**	**5 552**	**3 769**	**10 240**
Faixas de pessoal ocupado total				
0 a 4	1 073	1 616	242	655
5 a 9	103	640	426	841
10 a 29	67	1 049	912	2 311
30 a 49	16	564	537	1 173
50 a 99	9	646	625	1 271
100 a 499	6	1 037	1 027	3 988
500 e mais	-	-	-	-
Produção e distribuição de eletricidade, gás e água	**211**	**1 334**	**1 328**	**10 256**
Faixas de pessoal ocupado total				
0 a 4	178	134	134	838
5 a 9	13	76	72	489
10 a 29	14	231	229	2 198
30 a 49	3	107	107	1 075
50 a 99	2	x	x	x
100 a 499	-	-	-	-
500 e mais	1	x	x	x

Tabela 6 - Unidades locais, pessoal ocupado em 31.12 e salários e outras remunerações, por Unidades da Federação, segundo seção da classificação de atividades e faixas de pessoal ocupado total - Brasil - 1996

(continuação)

Seção da classificação de atividades e faixas de pessoal ocupado total	Número de unidades locais	Pessoal ocupado em 31.12		Salários e outras remunerações (1 000 R$)
		Total	Assalariado	
Tocantins				
Construção	**493**	**3 912**	**3 173**	**16 538**
Faixas de pessoal ocupado total				
0 a 4	391	656	80	646
5 a 9	38	253	185	533
10 a 29	39	675	602	2 187
30 a 49	8	310	300	1 010
50 a 99	9	607	600	5 240
100 a 499	8	1 411	1 406	6 921
500 e mais	-	-	-	-
Comércio; reparação de veículos automotores, objetos pessoais e domésticos	**8 856**	**19 980**	**8 723**	**24 618**
Faixas de pessoal ocupado total				
0 a 4	8 060	11 604	1 860	4 105
5 a 9	548	3 439	2 412	5 429
10 a 29	211	3 049	2 626	7 749
30 a 49	25	916	876	4 517
50 a 99	9	605	585	1 806
100 a 499	3	367	364	1 012
500 e mais	-	-	-	-
Alojamento e alimentação	**572**	**1 777**	**1 056**	**1 933**
Faixas de pessoal ocupado total				
0 a 4	464	690	155	306
5 a 9	78	494	359	553
10 a 29	26	393	344	609
30 a 49	1	x	x	x
50 a 99	3	x	x	x
100 a 499	-	-	-	-
500 e mais	-	-	-	-
Transporte, armazenagem e comunicações	**520**	**2 950**	**2 499**	**12 417**
Faixas de pessoal ocupado total				
0 a 4	397	555	239	1 379
5 a 9	71	439	377	1 392
10 a 29	32	538	493	3 309
30 a 49	11	412	397	2 106
50 a 99	6	408	399	2 544
100 a 499	3	598	594	1 687
500 e mais	-	-	-	-
Intermediação financeira	**97**	**1 016**	**978**	**23 055**
Faixas de pessoal ocupado total				
0 a 4	36	61	31	476
5 a 9	20	138	132	2 432
10 a 29	36	563	561	13 332
30 a 49	3	x	x	x
50 a 99	2	x	x	x
100 a 499	-	-	-	-
500 e mais	-	-	-	-

Tabela 6 - Unidades locais, pessoal ocupado em 31.12 e salários e outras remunerações, por Unidades da Federação, segundo seção da classificação de atividades e faixas de pessoal ocupado total - Brasil - 1996

(continuação)

Seção da classificação de atividades e faixas de pessoal ocupado total	Número de unidades locais	Pessoal ocupado em 31.12		Salários e outras remunerações (1 000 R$)
		Total	Assalariado	
Tocantins				
Atividades imobiliárias, aluguéis e serviços prestados às empresas	**624**	**2 218**	**1 338**	**6 282**
Faixas de pessoal ocupado total				
0 a 4	531	914	186	517
5 a 9	68	402	280	559
10 a 29	13	218	204	1 846
30 a 49	6	x	x	x
50 a 99	5	336	332	2 499
100 a 499	1	x	x	x
500 e mais	-	-	-	-
Administração pública, defesa e seguridade social	**134**	**12 596**	**12 573**	**75 827**
Faixas de pessoal ocupado total				
0 a 4	27	39	28	94
5 a 9	8	49	47	113
10 a 29	15	274	272	3 112
30 a 49	21	855	853	3 784
50 a 99	32	2 344	2 340	5 904
100 a 499	26	4 893	4 891	28 618
500 e mais	5	4 142	4 142	34 202
Educação	**145**	**1 741**	**1 553**	**6 880**
Faixas de pessoal ocupado total				
0 a 4	80	130	34	100
5 a 9	26	181	143	244
10 a 29	25	406	362	1 187
30 a 49	7	262	252	930
50 a 99	5	x	x	x
100 a 499	2	x	x	x
500 e mais	-	-	-	-
Saúde e serviços sociais	**301**	**1 780**	**1 284**	**3 190**
Faixas de pessoal ocupado total				
0 a 4	212	400	125	242
5 a 9	44	281	166	367
10 a 29	38	586	482	1 004
30 a 49	3	117	116	220
50 a 99	2	x	x	x
100 a 499	2	x	x	x
500 e mais	-	-	-	-
Outros serviços coletivos sociais e pessoais	**536**	**1 866**	**1 499**	**5 165**
Faixas de pessoal ocupado total				
0 a 4	464	452	205	523
5 a 9	44	302	234	678
10 a 29	19	293	260	804
30 a 49	4	133	119	608
50 a 99	2	x	x	x
100 a 499	3	x	x	x
500 e mais	-	-	-	-

Tabela 6 - Unidades locais, pessoal ocupado em 31.12 e salários e outras remunerações, por Unidades da Federação, segundo seção da classificação de atividades e faixas de pessoal ocupado total - Brasil - 1996

(continuação)

Seção da classificação de atividades e faixas de pessoal ocupado total	Número de unidades locais	Pessoal ocupado em 31.12		Salários e outras remunerações (1 000 R$)
		Total	Assalariado	
Maranhão				
Total	**34 150**	**287 485**	**247 417**	**1 223 049**
Faixas de pessoal ocupado total				
0 a 4	28 665	39 524	8 273	26 546
5 a 9	2 700	17 355	12 670	43 367
10 a 29	1 822	29 068	26 137	112 450
30 a 49	357	13 547	13 028	52 211
50 a 99	275	18 828	18 486	95 005
100 a 499	281	60 914	60 581	305 247
500 e mais	50	108 249	108 242	588 224
Agricultura, pecuária, silvicultura e exploração florestal	**496**	**4 738**	**4 096**	**15 256**
Faixas de pessoal ocupado total				
0 a 4	372	467	117	405
5 a 9	48	293	147	425
10 a 29	55	865	745	2 136
30 a 49	3	x	x	x
50 a 99	8	585	579	2 294
100 a 499	8	1 179	1 167	2 882
500 e mais	2	x	x	x
Pesca	**27**	**152**	**118**	**347**
Faixas de pessoal ocupado total				
0 a 4	24	36	3	29
5 a 9	-	-	-	-
10 a 29	1	x	x	x
30 a 49	1	x	x	x
50 a 99	1	x	x	x
100 a 499	-	-	-	-
500 e mais	-	-	-	-
Indústrias extrativas	**45**	**2 203**	**2 134**	**40 286**
Faixas de pessoal ocupado total				
0 a 4	30	57	12	71
5 a 9	2	x	x	x
10 a 29	7	109	92	919
30 a 49	3	95	92	346
50 a 99	1	x	x	x
100 a 499	1	x	x	x
500 e mais	1	x	x	x
Indústria de transformação	**2 315**	**23 271**	**19 926**	**98 167**
Faixas de pessoal ocupado total				
0 a 4	1 733	2 704	514	1 823
5 a 9	248	1 626	1 144	2 446
10 a 29	210	3 468	3 047	7 729
30 a 49	39	1 461	1 389	4 305
50 a 99	39	2 948	2 866	9 532
100 a 499	42	8 238	8 140	38 971
500 e mais	4	2 826	2 826	33 362
Produção e distribuição de eletricidade, gás e água	**149**	**4 478**	**4 475**	**61 526**
Faixas de pessoal ocupado total				
0 a 4	86	144	141	1 659
5 a 9	23	150	150	1 604
10 a 29	24	367	367	3 892
30 a 49	4	158	158	2 017
50 a 99	8	509	509	7 328
100 a 499	2	x	x	x
500 e mais	2	x	x	x

Tabela 6 - Unidades locais, pessoal ocupado em 31.12 e salários e outras remunerações, por Unidades da Federação, segundo seção da classificação de atividades e faixas de pessoal ocupado total - Brasil - 1996

(continuação)

Seção da classificação de atividades e faixas de pessoal ocupado total	Número de unidades locais	Pessoal ocupado em 31.12		Salários e outras remunerações (1 000 R$)
		Total	Assalariado	
Maranhão				
Construção	**1 234**	**12 175**	**10 185**	**33 528**
Faixas de pessoal ocupado total				
0 a 4	930	1 672	256	1 178
5 a 9	119	777	525	1 731
10 a 29	111	1 908	1 710	7 870
30 a 49	26	982	933	2 727
50 a 99	18	1 209	1 176	2 886
100 a 499	30	5 627	5 585	17 137
500 e mais	-	-	-	-
Comércio; reparação de veículos automotores, objetos pessoais e domésticos	**21 115**	**55 803**	**30 681**	**93 910**
Faixas de pessoal ocupado total				
0 a 4	19 055	26 198	4 498	10 101
5 a 9	1 263	8 030	5 852	12 370
10 a 29	620	9 357	8 327	21 974
30 a 49	88	3 226	3 120	10 318
50 a 99	58	3 895	3 826	16 439
100 a 499	31	5 097	5 058	22 709
500 e mais	-	-	-	-
Alojamento e alimentação	**962**	**4 749**	**3 524**	**8 181**
Faixas de pessoal ocupado total				
0 a 4	702	1 100	319	635
5 a 9	142	949	725	1 196
10 a 29	99	1 549	1 364	2 616
30 a 49	11	447	427	987
50 a 99	7	x	x	x
100 a 499	1	x	x	x
500 e mais	-	-	-	-
Transporte, armazenagem e comunicações	**857**	**12 370**	**11 514**	**76 782**
Faixas de pessoal ocupado total				
0 a 4	611	879	361	2 096
5 a 9	76	489	361	1 985
10 a 29	93	1 577	1 467	8 950
30 a 49	29	1 103	1 076	6 678
50 a 99	23	1 538	1 516	11 348
100 a 499	23	x	x	x
500 e mais	2	x	x	x
Intermediação financeira	**436**	**5 088**	**4 934**	**103 168**
Faixas de pessoal ocupado total				
0 a 4	189	354	221	3 806
5 a 9	120	795	780	14 585
10 a 29	98	1 653	1 650	34 374
30 a 49	13	508	508	9 480
50 a 99	11	681	681	15 853
100 a 499	5	1 097	1 094	25 070
500 e mais	-	-	-	-

Tabela 6 - Unidades locais, pessoal ocupado em 31.12 e salários e outras remunerações, por Unidades da Federação, segundo seção da classificação de atividades e faixas de pessoal ocupado total - Brasil - 1996

(continuação)

Seção da classificação de atividades e faixas de pessoal ocupado total	Número de unidades locais	Pessoal ocupado em 31.12		Salários e outras remunerações (1 000 R$)
		Total	Assalariado	
Maranhão				
Atividades imobiliárias, aluguéis e serviços prestados às empresas	**1 924**	**18 233**	**15 640**	**77 199**
Faixas de pessoal ocupado total				
0 a 4	1 534	2 726	760	2 220
5 a 9	228	1 421	1 074	2 479
10 a 29	91	1 394	1 222	4 469
30 a 49	20	788	748	2 772
50 a 99	15	x	x	x
100 a 499	34	8 033	7 983	25 488
500 e mais	2	x	x	x
Administração pública, defesa e seguridade social	**178**	**108 853**	**108 830**	**480 613**
Faixas de pessoal ocupado total				
0 a 4	27	30	24	109
5 a 9	11	80	78	236
10 a 29	23	348	343	2 927
30 a 49	10	380	379	871
50 a 99	12	815	812	4 268
100 a 499	65	18 046	18 043	89 151
500 e mais	30	89 154	89 151	383 051
Educação	**558**	**11 191**	**10 506**	**67 975**
Faixas de pessoal ocupado total				
0 a 4	268	436	131	332
5 a 9	96	637	501	1 076
10 a 29	114	1 953	1 804	4 096
30 a 49	34	1 332	1 283	3 823
50 a 99	30	2 044	2 008	9 585
100 a 499	14	x	x	x
500 e mais	2	x	x	x
Saúde e serviços sociais	**944**	**10 321**	**8 695**	**33 256**
Faixas de pessoal ocupado total				
0 a 4	567	981	295	617
5 a 9	171	1 105	678	1 529
10 a 29	140	2 370	2 042	4 752
30 a 49	42	1 637	1 515	4 342
50 a 99	13	859	818	2 323
100 a 499	10	x	x	x
500 e mais	1	x	x	x
Outros serviços coletivos sociais e pessoais	**2 910**	**13 860**	**12 159**	**32 855**
Faixas de pessoal ocupado total				
0 a 4	2 537	1 740	621	1 466
5 a 9	153	992	648	1 686
10 a 29	136	2 139	1 947	5 732
30 a 49	34	1 266	1 244	3 041
50 a 99	31	2 071	2 050	4 820
100 a 499	15	2 324	2 321	7 196
500 e mais	4	3 328	3 328	8 914

Tabela 6 - Unidades locais, pessoal ocupado em 31.12 e salários e outras remunerações, por Unidades da Federação, segundo seção da classificação de atividades e faixas de pessoal ocupado total - Brasil - 1996

(continuação)

Seção da classificação de atividades e faixas de pessoal ocupado total	Número de unidades locais	Pessoal ocupado em 31.12		Salários e outras remunerações (1 000 R$)
		Total	Assalariado	
Piauí				
Total	**27 569**	**214 019**	**183 303**	**812 734**
Faixas de pessoal ocupado total				
0 a 4	23 621	31 095	6 659	17 509
5 a 9	2 011	13 021	9 581	27 036
10 a 29	1 266	19 900	17 835	63 257
30 a 49	252	9 421	9 088	40 337
50 a 99	188	13 051	12 800	53 851
100 a 499	189	37 849	37 688	201 591
500 e mais	42	89 682	89 652	409 153
Agricultura, pecuária, silvicultura e exploração florestal	**421**	**2 302**	**1 600**	**3 449**
Faixas de pessoal ocupado total				
0 a 4	301	497	109	225
5 a 9	65	422	222	408
10 a 29	44	718	627	1 368
30 a 49	5	176	166	376
50 a 99	4	x	x	x
100 a 499	2	x	x	x
500 e mais	-	-	-	-
Pesca	**11**	**43**	**27**	**57**
Faixas de pessoal ocupado total				
0 a 4	10	x	x	x
5 a 9	-	-	-	-
10 a 29	1	x	x	x
30 a 49	-	-	-	-
50 a 99	-	-	-	-
100 a 499	-	-	-	-
500 e mais	-	-	-	-
Indústrias extrativas	**49**	**149**	**89**	**195**
Faixas de pessoal ocupado total				
0 a 4	40	48	6	17
5 a 9	4	29	20	60
10 a 29	5	72	63	118
30 a 49	-	-	-	-
50 a 99	-	-	-	-
100 a 499	-	-	-	-
500 e mais	-	-	-	-
Indústria de transformação	**1 828**	**18 331**	**15 926**	**43 419**
Faixas de pessoal ocupado total				
0 a 4	1 357	2 152	568	1 117
5 a 9	220	1 447	1 055	1 759
10 a 29	167	2 543	2 267	4 383
30 a 49	28	1 070	1 016	3 327
50 a 99	33	2 258	2 195	5 574
100 a 499	18	3 028	2 998	10 217
500 e mais	5	5 833	5 827	17 043
Produção e distribuição de eletricidade, gás e água	**121**	**3 622**	**3 614**	**60 206**
Faixas de pessoal ocupado total				
0 a 4	77	198	194	1 762
5 a 9	22	135	133	1 116
10 a 29	13	182	180	2 034
30 a 49	1	x	x	x
50 a 99	4	271	271	3 094
100 a 499	2	x	x	x
500 e mais	2	x	x	x

Tabela 6 - Unidades locais, pessoal ocupado em 31.12 e salários e outras remunerações, por Unidades da Federação, segundo seção da classificação de atividades e faixas de pessoal ocupado total - Brasil - 1996

(continuação)

Seção da classificação de atividades e faixas de pessoal ocupado total	Número de unidades locais	Pessoal ocupado em 31.12		Salários e outras remunerações (1 000 R$)
		Total	Assalariado	
Piauí				
Construção	**722**	**10 631**	**9 457**	**23 292**
Faixas de pessoal ocupado total				
0 a 4	523	930	124	743
5 a 9	59	389	280	943
10 a 29	73	1 220	1 083	2 962
30 a 49	28	1 038	991	1 863
50 a 99	20	1 451	1 406	3 080
100 a 499	15	2 793	2 765	6 231
500 e mais	4	2 810	2 808	7 469
Comércio; reparação de veículos automotores, objetos pessoais e domésticos	**18 287**	**42 716**	**22 795**	**58 894**
Faixas de pessoal ocupado total				
0 a 4	16 820	21 258	3 649	7 167
5 a 9	900	5 745	4 322	8 173
10 a 29	450	7 023	6 311	14 827
30 a 49	61	2 312	2 236	6 446
50 a 99	35	2 418	2 348	7 115
100 a 499	20	x	x	x
500 e mais	1	x	x	x
Alojamento e alimentação	**927**	**3 271**	**2 179**	**4 079**
Faixas de pessoal ocupado total				
0 a 4	753	1 090	272	471
5 a 9	96	616	470	729
10 a 29	67	1 040	927	1 566
30 a 49	8	266	254	456
50 a 99	2	x	x	x
100 a 499	1	x	x	x
500 e mais	-	-	-	-
Transporte, armazenagem e comunicações	**547**	**6 570**	**6 102**	**39 338**
Faixas de pessoal ocupado total				
0 a 4	390	538	284	1 694
5 a 9	65	418	324	1 522
10 a 29	49	739	676	3 362
30 a 49	16	586	567	3 587
50 a 99	10	x	x	x
100 a 499	16	3 110	3 080	21 711
500 e mais	1	x	x	x
Intermediação financeira	**263**	**3 421**	**3 236**	**75 502**
Faixas de pessoal ocupado total				
0 a 4	127	209	91	902
5 a 9	61	425	366	7 543
10 a 29	51	825	818	19 359
30 a 49	10	367	367	8 756
50 a 99	9	562	561	13 373
100 a 499	5	1 033	1 033	25 570
500 e mais	-	-	-	-

Tabela 6 - Unidades locais, pessoal ocupado em 31.12 e salários e outras remunerações, por Unidades da Federação, segundo seção da classificação de atividades e faixas de pessoal ocupado total - Brasil - 1996

(continuação)

Seção da classificação de atividades e faixas de pessoal ocupado total	Número de unidades locais	Pessoal ocupado em 31.12		Salários e outras remunerações (1 000 R$)
		Total	Assalariado	
Piauí				
Atividades imobiliárias, aluguéis e serviços prestados às empresas	**1 141**	**8 816**	**7 310**	**29 349**
Faixas de pessoal ocupado total				
0 a 4	926	1 586	441	1 110
5 a 9	132	835	608	1 019
10 a 29	55	861	767	2 086
30 a 49	10	387	375	1 520
50 a 99	6	451	443	1 655
100 a 499	8	1 854	1 848	12 665
500 e mais	4	2 842	2 828	9 295
Administração pública, defesa e seguridade social	**252**	**91 687**	**91 655**	**396 362**
Faixas de pessoal ocupado total				
0 a 4	59	59	46	115
5 a 9	15	88	86	168
10 a 29	20	370	370	2 226
30 a 49	22	841	837	5 580
50 a 99	38	2 734	2 728	5 519
100 a 499	76	16 780	16 774	83 842
500 e mais	22	70 815	70 814	298 913
Educação	**610**	**8 552**	**7 698**	**50 173**
Faixas de pessoal ocupado total				
0 a 4	308	538	157	749
5 a 9	119	802	611	1 335
10 a 29	125	2 102	1 904	4 600
30 a 49	33	1 241	1 189	4 074
50 a 99	16	1 093	1 067	5 856
100 a 499	8	x	x	x
500 e mais	1	x	x	x
Saúde e serviços sociais	**543**	**4 944**	**4 085**	**11 505**
Faixas de pessoal ocupado total				
0 a 4	355	648	242	374
5 a 9	94	592	386	668
10 a 29	68	1 014	832	1 621
30 a 49	13	487	450	1 638
50 a 99	5	363	352	989
100 a 499	8	1 840	1 823	6 215
500 e mais	-	-	-	-
Outros serviços coletivos sociais e pessoais	**1 847**	**8 964**	**7 530**	**16 915**
Faixas de pessoal ocupado total				
0 a 4	1 575	1 323	471	1 054
5 a 9	159	1 078	698	1 595
10 a 29	78	1 169	988	2 696
30 a 49	17	618	608	2 147
50 a 99	6	x	x	x
100 a 499	10	2 198	2 194	6 670
500 e mais	2	x	x	x

Tabela 6 - Unidades locais, pessoal ocupado em 31.12 e salários e outras remunerações, por Unidades da Federação, segundo seção da classificação de atividades e faixas de pessoal ocupado total - Brasil - 1996

(continuação)

Seção da classificação de atividades e faixas de pessoal ocupado total	Número de unidades locais	Pessoal ocupado em 31.12		Salários e outras remunerações (1 000 R$)
		Total	Assalariado	
Ceará				
Total	**95 235**	**697 535**	**588 552**	**2 837 662**
Faixas de pessoal ocupado total				
0 a 4	80 960	107 892	22 377	72 724
5 a 9	7 035	45 309	33 392	105 264
10 a 29	4 783	75 800	67 697	268 457
30 a 49	957	36 080	34 642	152 945
50 a 99	661	45 446	44 477	221 407
100 a 499	666	140 602	139 694	723 917
500 e mais	173	246 406	246 273	1 292 948
Agricultura, pecuária, silvicultura e exploração florestal	**1 097**	**9 640**	**8 337**	**19 536**
Faixas de pessoal ocupado total				
0 a 4	817	1 112	337	1 134
5 a 9	134	855	557	1 428
10 a 29	87	1 469	1 313	3 109
30 a 49	22	794	778	1 534
50 a 99	25	1 753	1 719	3 359
100 a 499	10	x	x	x
500 e mais	2	x	x	x
Pesca	**54**	**212**	**128**	**976**
Faixas de pessoal ocupado total				
0 a 4	41	72	12	64
5 a 9	6	39	26	107
10 a 29	7	101	90	805
30 a 49	-	-	-	-
50 a 99	-	-	-	-
100 a 499	-	-	-	-
500 e mais	-	-	-	-
Indústrias extrativas	**168**	**1 255**	**1 044**	**3 702**
Faixas de pessoal ocupado total				
0 a 4	127	201	58	225
5 a 9	16	97	68	356
10 a 29	15	270	251	700
30 a 49	2	x	x	x
50 a 99	6	354	344	883
100 a 499	2	x	x	x
500 e mais	-	-	-	-
Indústria de transformação	**10 876**	**123 891**	**109 671**	**374 791**
Faixas de pessoal ocupado total				
0 a 4	8 320	11 865	2 353	8 957
5 a 9	1 148	7 558	5 539	12 897
10 a 29	909	14 735	13 016	42 274
30 a 49	201	7 594	7 189	21 896
50 a 99	126	8 633	8 395	31 483
100 a 499	130	26 082	25 820	95 266
500 e mais	42	47 424	47 359	162 018
Produção e distribuição de eletricidade, gás e água	**190**	**6 398**	**6 374**	**113 994**
Faixas de pessoal ocupado total				
0 a 4	99	252	250	3 124
5 a 9	29	184	174	1 477
10 a 29	26	498	488	5 775
30 a 49	10	381	379	6 188
50 a 99	9	x	x	x
100 a 499	15	2 710	2 710	54 157
500 e mais	2	x	x	x

Tabela 6 - Unidades locais, pessoal ocupado em 31.12 e salários e outras remunerações, por Unidades da Federação, segundo seção da classificação de atividades e faixas de pessoal ocupado total - Brasil - 1996

(continuação)

Seção da classificação de atividades e faixas de pessoal ocupado total	Número de unidades locais	Pessoal ocupado em 31.12		Salários e outras remunerações (1 000 R$)
		Total	Assalariado	
Ceará				
Construção	**2 027**	**30 063**	**26 429**	**101 849**
Faixas de pessoal ocupado total				
0 a 4	1 354	2 535	352	3 100
5 a 9	243	1 542	992	5 706
10 a 29	243	4 189	3 675	13 735
30 a 49	69	2 667	2 526	8 055
50 a 99	58	4 059	3 929	12 062
100 a 499	54	10 174	10 063	40 788
500 e mais	6	4 897	4 892	18 403
Comércio; reparação de veículos automotores, objetos pessoais e domésticos	**58 994**	**140 134**	**74 341**	**266 554**
Faixas de pessoal ocupado total				
0 a 4	54 189	68 373	10 736	24 970
5 a 9	2 797	17 901	13 162	30 742
10 a 29	1 584	24 417	21 663	68 617
30 a 49	224	8 438	8 065	29 410
50 a 99	134	9 168	9 000	39 918
100 a 499	65	x	x	x
500 e mais	1	x	x	x
Alojamento e alimentação	**3 953**	**15 997**	**11 368**	**27 562**
Faixas de pessoal ocupado total				
0 a 4	3 187	4 467	1 025	2 535
5 a 9	441	2 847	2 193	3 939
10 a 29	259	3 975	3 549	6 849
30 a 49	28	1 056	1 007	2 330
50 a 99	29	1 979	1 935	4 669
100 a 499	9	1 673	1 659	7 241
500 e mais	-	-	-	-
Transporte, armazenagem e comunicações	**1 787**	**26 970**	**25 002**	**183 065**
Faixas de pessoal ocupado total				
0 a 4	1 292	2 050	835	4 811
5 a 9	204	1 296	982	4 436
10 a 29	156	2 511	2 293	10 466
30 a 49	37	1 379	1 328	8 231
50 a 99	39	2 780	2 716	14 902
100 a 499	52	10 611	10 515	66 428
500 e mais	7	6 343	6 333	73 791
Intermediação financeira	**945**	**13 277**	**12 435**	**293 103**
Faixas de pessoal ocupado total				
0 a 4	468	887	306	6 171
5 a 9	197	1 337	1 187	23 870
10 a 29	196	3 136	3 057	67 175
30 a 49	49	1 804	1 784	38 481
50 a 99	21	1 408	1 398	31 722
100 a 499	11	1 978	1 976	49 572
500 e mais	3	2 727	2 727	76 114

Tabela 6 - Unidades locais, pessoal ocupado em 31.12 e salários e outras remunerações, por Unidades da Federação, segundo seção da classificação de atividades e faixas de pessoal ocupado total - Brasil - 1996

(continuação)

Seção da classificação de atividades e faixas de pessoal ocupado total	Número de unidades locais	Pessoal ocupado em 31.12		Salários e outras remunerações (1 000 R$)
		Total	Assalariado	
Ceará				
Atividades imobiliárias, aluguéis e serviços prestados às empresas	**6 329**	**50 453**	**42 248**	**175 232**
Faixas de pessoal ocupado total				
0 a 4	4 797	9 196	3 555	10 817
5 a 9	931	5 820	4 446	11 988
10 a 29	386	5 913	5 042	19 261
30 a 49	80	3 016	2 893	9 381
50 a 99	62	4 356	4 284	20 301
100 a 499	62	12 550	12 442	69 109
500 e mais	11	9 602	9 586	34 375
Administração pública, defesa e seguridade social	**389**	**193 274**	**193 157**	**921 338**
Faixas de pessoal ocupado total				
0 a 4	71	61	40	378
5 a 9	33	212	199	524
10 a 29	38	601	581	2 502
30 a 49	9	347	342	4 924
50 a 99	13	998	992	6 697
100 a 499	141	39 454	39 418	149 153
500 e mais	84	151 601	151 585	757 160
Educação	**1 445**	**31 734**	**29 700**	**172 960**
Faixas de pessoal ocupado total				
0 a 4	614	1 140	344	639
5 a 9	233	1 567	1 146	1 880
10 a 29	388	6 582	6 027	12 034
30 a 49	109	4 124	3 981	10 333
50 a 99	63	4 300	4 236	16 319
100 a 499	33	6 711	6 668	45 238
500 e mais	5	7 310	7 298	86 517
Saúde e serviços sociais	**1 450**	**27 651**	**25 401**	**106 652**
Faixas de pessoal ocupado total				
0 a 4	884	1 656	582	1 803
5 a 9	243	1 573	962	2 071
10 a 29	164	2 626	2 299	6 156
30 a 49	54	2 041	1 981	5 685
50 a 99	49	3 311	3 212	20 052
100 a 499	50	9 785	9 711	40 673
500 e mais	6	6 659	6 654	30 212
Outros serviços coletivos sociais e pessoais	**5 531**	**26 586**	**22 917**	**76 347**
Faixas de pessoal ocupado total				
0 a 4	4 700	4 025	1 592	3 996
5 a 9	380	2 481	1 759	3 844
10 a 29	325	4 777	4 353	8 999
30 a 49	63	2 370	2 327	6 327
50 a 99	27	1 719	1 689	9 865
100 a 499	32	5 659	5 642	30 580
500 e mais	4	5 555	5 555	12 737

Tabela 6 - Unidades locais, pessoal ocupado em 31.12 e salários e outras remunerações, por Unidades da Federação, segundo seção da classificação de atividades e faixas de pessoal ocupado total - Brasil - 1996

(continuação)

Seção da classificação de atividades e faixas de pessoal ocupado total	Número de unidades locais	Pessoal ocupado em 31.12		Salários e outras remunerações (1 000 R$)
		Total	Assalariado	
Rio Grande do Norte				
Total	**30 807**	**314 756**	**278 313**	**1 318 083**
Faixas de pessoal ocupado total				
0 a 4	25 029	36 095	8 794	30 744
5 a 9	2 865	18 505	13 602	39 554
10 a 29	1 912	30 721	27 533	103 452
30 a 49	366	13 759	13 227	58 215
50 a 99	279	19 604	19 337	90 981
100 a 499	303	61 436	61 210	296 215
500 e mais	53	134 636	134 610	698 922
Agricultura, pecuária, silvicultura e exploração florestal	**298**	**7 015**	**6 542**	**14 164**
Faixas de pessoal ocupado total				
0 a 4	221	337	43	90
5 a 9	25	164	99	174
10 a 29	26	415	347	1 280
30 a 49	8	x	x	x
50 a 99	9	649	638	1 311
100 a 499	7	1 728	1 712	2 713
500 e mais	2	x	x	x
Pesca	**36**	**370**	**326**	**768**
Faixas de pessoal ocupado total				
0 a 4	29	42	7	31
5 a 9	1	x	x	x
10 a 29	3	40	36	68
30 a 49	-	-	-	-
50 a 99	1	x	x	x
100 a 499	2	x	x	x
500 e mais	-	-	-	-
Indústrias extrativas	**214**	**5 655**	**5 418**	**109 222**
Faixas de pessoal ocupado total				
0 a 4	120	164	52	162
5 a 9	25	167	119	568
10 a 29	38	642	587	2 063
30 a 49	8	x	x	x
50 a 99	15	1 079	1 068	3 573
100 a 499	7	1 087	1 086	5 883
500 e mais	1	x	x	x
Indústria de transformação	**2 497**	**38 290**	**34 990**	**100 436**
Faixas de pessoal ocupado total				
0 a 4	1 760	2 795	735	2 544
5 a 9	332	2 194	1 602	3 407
10 a 29	246	4 141	3 732	9 340
30 a 49	71	2 579	2 477	5 854
50 a 99	46	2 922	2 840	6 970
100 a 499	29	6 840	6 799	25 192
500 e mais	13	16 819	16 805	47 130
Produção e distribuição de eletricidade, gás e água	**149**	**3 883**	**3 876**	**54 774**
Faixas de pessoal ocupado total				
0 a 4	91	185	182	1 930
5 a 9	34	211	207	1 567
10 a 29	14	239	239	1 855
30 a 49	5	199	199	1 731
50 a 99	2	x	x	x
100 a 499	1	x	x	x
500 e mais	2	x	x	x

Tabela 6 - Unidades locais, pessoal ocupado em 31.12 e salários e outras remunerações, por Unidades da Federação, segundo seção da classificação de atividades e faixas de pessoal ocupado total - Brasil - 1996

(continuação)

Seção da classificação de atividades e faixas de pessoal ocupado total	Número de unidades locais	Pessoal ocupado em 31.12		Salários e outras remunerações (1 000 R$)
		Total	Assalariado	
Rio Grande do Norte				
Construção	**838**	**9 097**	**7 700**	**26 414**
Faixas de pessoal ocupado total				
0 a 4	589	1 130	185	1 416
5 a 9	86	540	368	1 489
10 a 29	100	1 626	1 436	5 074
30 a 49	31	1 174	1 124	3 598
50 a 99	16	x	x	x
100 a 499	15	2 856	2 840	10 719
500 e mais	1	x	x	x
Comércio; reparação de veículos automotores, objetos pessoais e domésticos	**18 661**	**54 199**	**32 449**	**97 763**
Faixas de pessoal ocupado total				
0 a 4	16 496	22 848	4 673	11 413
5 a 9	1 311	8 350	6 137	13 456
10 a 29	688	10 562	9 417	25 972
30 a 49	85	3 189	3 050	10 709
50 a 99	45	3 222	3 181	13 064
100 a 499	36	6 028	5 991	23 149
500 e mais	-	-	-	-
Alojamento e alimentação	**1 509**	**8 927**	**6 903**	**14 455**
Faixas de pessoal ocupado total				
0 a 4	1 114	1 768	455	1 128
5 a 9	197	1 303	965	1 770
10 a 29	147	2 310	2 040	3 930
30 a 49	29	1 056	992	2 167
50 a 99	15	1 014	988	2 356
100 a 499	7	1 476	1 463	3 105
500 e mais	-	-	-	-
Transporte, armazenagem e comunicações	**809**	**10 423**	**9 644**	**68 477**
Faixas de pessoal ocupado total				
0 a 4	603	883	377	3 176
5 a 9	87	570	442	1 825
10 a 29	67	1 100	997	5 081
30 a 49	16	630	628	4 368
50 a 99	19	1 394	1 382	11 550
100 a 499	13	2 713	2 694	18 689
500 e mais	4	3 133	3 124	23 787
Intermediação financeira	**381**	**4 705**	**4 414**	**112 380**
Faixas de pessoal ocupado total				
0 a 4	216	380	152	4 301
5 a 9	62	426	395	7 193
10 a 29	67	1 130	1 111	22 141
30 a 49	20	743	736	15 759
50 a 99	10	793	789	18 823
100 a 499	6	1 233	1 231	44 163
500 e mais	-	-	-	-

Tabela 6 - Unidades locais, pessoal ocupado em 31.12 e salários e outras remunerações, por Unidades da Federação, segundo seção da classificação de atividades e faixas de pessoal ocupado total - Brasil - 1996

(continuação)

Seção da classificação de atividades e faixas de pessoal ocupado total	Número de unidades locais	Pessoal ocupado em 31.12		Salários e outras remunerações (1 000 R$)
		Total	Assalariado	
Rio Grande do Norte				
Atividades imobiliárias, aluguéis e serviços prestados às empresas	**1 963**	**15 817**	**13 214**	**58 235**
Faixas de pessoal ocupado total				
0 a 4	1 468	2 601	805	1 936
5 a 9	277	1 738	1 302	3 337
10 a 29	153	2 503	2 214	8 414
30 a 49	20	x	x	x
50 a 99	20	1 354	1 334	5 538
100 a 499	23	4 538	4 506	16 902
500 e mais	2	x	x	x
Administração pública, defesa e seguridade social	**330**	**127 990**	**127 952**	**550 964**
Faixas de pessoal ocupado total				
0 a 4	81	121	107	280
5 a 9	34	237	231	589
10 a 29	21	350	346	3 701
30 a 49	11	473	471	1 730
50 a 99	45	3 415	3 412	11 857
100 a 499	114	25 427	25 418	101 954
500 e mais	24	97 967	97 967	430 855
Educação	**604**	**9 442**	**8 727**	**53 478**
Faixas de pessoal ocupado total				
0 a 4	315	490	118	283
5 a 9	90	607	490	781
10 a 29	137	2 415	2 257	6 179
30 a 49	24	936	895	2 913
50 a 99	18	x	x	x
100 a 499	19	2 942	2 924	27 320
500 e mais	1	x	x	x
Saúde e serviços sociais	**682**	**9 198**	**7 878**	**25 866**
Faixas de pessoal ocupado total				
0 a 4	396	779	237	489
5 a 9	148	968	552	1 215
10 a 29	99	1 596	1 299	3 162
30 a 49	14	528	499	1 485
50 a 99	9	x	x	x
100 a 499	15	2 847	2 832	8 525
500 e mais	1	x	x	x
Outros serviços coletivos sociais e pessoais	**1 836**	**9 745**	**8 280**	**30 687**
Faixas de pessoal ocupado total				
0 a 4	1 530	1 572	666	1 565
5 a 9	156	1 025	690	2 176
10 a 29	106	1 652	1 475	5 192
30 a 49	24	903	863	3 627
50 a 99	9	566	563	3 037
100 a 499	9	1 367	1 363	6 371
500 e mais	2	2 660	2 660	8 718

Tabela 6 - Unidades locais, pessoal ocupado em 31.12 e salários e outras remunerações, por Unidades da Federação, segundo seção da classificação de atividades e faixas de pessoal ocupado total - Brasil - 1996

(continuação)

Seção da classificação de atividades e faixas de pessoal ocupado total	Número de unidades locais	Pessoal ocupado em 31.12		Salários e outras remunerações (1 000 R$)
		Total	Assalariado	
Paraíba				
Total	**31 770**	**328 550**	**290 252**	**1 145 734**
Faixas de pessoal ocupado total				
0 a 4	25 493	37 947	10 401	33 830
5 a 9	3 238	20 723	14 982	45 788
10 a 29	2 017	32 104	28 454	107 636
30 a 49	358	13 583	12 996	54 916
50 a 99	279	19 497	19 073	99 134
100 a 499	313	69 993	69 666	263 613
500 e mais	72	134 703	134 680	540 817
Agricultura, pecuária, silvicultura e exploração florestal	**277**	**3 916**	**3 517**	**6 949**
Faixas de pessoal ocupado total				
0 a 4	183	309	72	222
5 a 9	53	340	236	442
10 a 29	23	372	336	645
30 a 49	9	343	334	727
50 a 99	1	x	x	x
100 a 499	6	1 091	1 085	2 472
500 e mais	2	x	x	x
Pesca	**15**	**251**	**233**	**621**
Faixas de pessoal ocupado total				
0 a 4	9	7	1	1
5 a 9	2	x	x	x
10 a 29	1	x	x	x
30 a 49	1	x	x	x
50 a 99	1	x	x	x
100 a 499	1	x	x	x
500 e mais	-	-	-	-
Indústrias extrativas	**88**	**1 037**	**891**	**3 595**
Faixas de pessoal ocupado total				
0 a 4	54	92	18	57
5 a 9	12	77	46	208
10 a 29	16	302	271	609
30 a 49	4	x	x	x
50 a 99	-	-	-	-
100 a 499	2	x	x	x
500 e mais	-	-	-	-
Indústria de transformação	**2 980**	**48 094**	**43 727**	**128 124**
Faixas de pessoal ocupado total				
0 a 4	1 966	3 371	975	2 206
5 a 9	509	3 362	2 409	4 668
10 a 29	323	4 946	4 279	9 961
30 a 49	52	1 953	1 837	5 839
50 a 99	59	4 050	3 915	11 213
100 a 499	56	12 428	12 334	43 085
500 e mais	15	17 984	17 978	51 152
Produção e distribuição de eletricidade, gás e água	**117**	**4 574**	**4 568**	**51 233**
Faixas de pessoal ocupado total				
0 a 4	42	124	121	893
5 a 9	32	199	197	1 722
10 a 29	28	395	395	3 215
30 a 49	1	x	x	x
50 a 99	3	217	217	2 172
100 a 499	9	2 240	2 240	26 898
500 e mais	2	x	x	x

Tabela 6 - Unidades locais, pessoal ocupado em 31.12 e salários e outras remunerações, por Unidades da Federação, segundo seção da classificação de atividades e faixas de pessoal ocupado total - Brasil - 1996

(continuação)

Seção da classificação de atividades e faixas de pessoal ocupado total	Número de unidades locais	Pessoal ocupado em 31.12		Salários e outras remunerações (1 000 R$)
		Total	Assalariado	
Paraíba				
Construção	**985**	**11 061**	**9 306**	**29 880**
Faixas de pessoal ocupado total				
0 a 4	651	1 186	169	1 390
5 a 9	111	735	477	1 547
10 a 29	150	2 645	2 328	6 199
30 a 49	36	1 385	1 303	3 189
50 a 99	21	1 502	1 460	3 585
100 a 499	15	x	x	x
500 e mais	1	x	x	x
Comércio; reparação de veículos automotores, objetos pessoais e domésticos	**18 233**	**50 188**	**28 162**	**87 013**
Faixas de pessoal ocupado total				
0 a 4	16 104	23 113	4 887	12 203
5 a 9	1 346	8 494	6 031	13 620
10 a 29	644	9 756	8 669	24 580
30 a 49	83	3 232	3 049	11 196
50 a 99	35	2 352	2 304	9 880
100 a 499	21	3 241	3 222	15 533
500 e mais	-	-	-	-
Alojamento e alimentação	**1 082**	**5 106**	**3 687**	**8 382**
Faixas de pessoal ocupado total				
0 a 4	795	1 257	362	862
5 a 9	155	1 028	790	1 449
10 a 29	113	1 770	1 529	3 081
30 a 49	14	531	499	1 212
50 a 99	3	x	x	x
100 a 499	2	x	x	x
500 e mais	-	-	-	-
Transporte, armazenagem e comunicações	**822**	**10 706**	**9 871**	**64 314**
Faixas de pessoal ocupado total				
0 a 4	598	908	417	2 836
5 a 9	94	597	437	2 001
10 a 29	67	1 087	1 010	4 505
30 a 49	26	998	972	5 522
50 a 99	19	1 324	1 292	9 646
100 a 499	16	x	x	x
500 e mais	2	x	x	x
Intermediação financeira	**390**	**4 731**	**4 501**	**102 330**
Faixas de pessoal ocupado total				
0 a 4	205	377	204	3 703
5 a 9	77	517	485	10 335
10 a 29	76	1 229	1 211	27 042
30 a 49	15	570	568	12 534
50 a 99	11	809	804	21 190
100 a 499	6	1 229	1 229	27 526
500 e mais	-	-	-	-

Tabela 6 - Unidades locais, pessoal ocupado em 31.12 e salários e outras remunerações, por Unidades da Federação, segundo seção da classificação de atividades e faixas de pessoal ocupado total - Brasil - 1996

(continuação)

Seção da classificação de atividades e faixas de pessoal ocupado total	Número de unidades locais	Pessoal ocupado em 31.12		Salários e outras remunerações (1 000 R$)
		Total	Assalariado	
Paraíba				
Atividades imobiliárias, aluguéis e serviços prestados às empresas	**2 491**	**16 811**	**13 756**	**59 459**
Faixas de pessoal ocupado total				
0 a 4	1 875	3 708	1 758	6 501
5 a 9	376	2 304	1 734	4 870
10 a 29	179	2 821	2 374	10 363
30 a 49	17	641	616	2 403
50 a 99	20	x	x	x
100 a 499	23	5 375	5 346	26 297
500 e mais	1	x	x	x
Administração pública, defesa e seguridade social	**291**	**135 434**	**135 378**	**438 527**
Faixas de pessoal ocupado total				
0 a 4	62	57	42	75
5 a 9	14	89	80	181
10 a 29	18	337	324	2 156
30 a 49	9	361	360	1 428
50 a 99	30	2 274	2 267	11 263
100 a 499	114	30 129	30 124	53 850
500 e mais	44	102 187	102 181	369 574
Educação	**780**	**15 842**	**14 874**	**106 580**
Faixas de pessoal ocupado total				
0 a 4	390	646	202	386
5 a 9	136	897	704	1 127
10 a 29	150	2 700	2 494	5 739
30 a 49	49	1 778	1 723	4 677
50 a 99	39	2 633	2 582	12 606
100 a 499	14	x	x	x
500 e mais	2	x	x	x
Saúde e serviços sociais	**722**	**10 039**	**8 775**	**29 445**
Faixas de pessoal ocupado total				
0 a 4	436	815	297	599
5 a 9	130	859	529	1 304
10 a 29	93	1 626	1 356	3 563
30 a 49	22	844	803	2 395
50 a 99	19	x	x	x
100 a 499	21	4 019	3 962	14 269
500 e mais	1	x	x	x
Outros serviços coletivos sociais e pessoais	**2 497**	**10 760**	**9 006**	**29 280**
Faixas de pessoal ocupado total				
0 a 4	2 123	1 977	876	1 893
5 a 9	191	1 213	822	2 275
10 a 29	136	2 105	1 868	5 960
30 a 49	20	724	715	2 760
50 a 99	18	1 256	1 244	5 878
100 a 499	7	x	x	x
500 e mais	2	x	x	x

Tabela 6 - Unidades locais, pessoal ocupado em 31.12 e salários e outras remunerações, por Unidades da Federação, segundo seção da classificação de atividades e faixas de pessoal ocupado total - Brasil - 1996

(continuação)

Seção da classificação de atividades e faixas de pessoal ocupado total	Número de unidades locais	Pessoal ocupado em 31.12		Salários e outras remunerações (1 000 R$)
		Total	Assalariado	
Pernambuco				
Total	**81 218**	**860 831**	**755 143**	**4 098 205**
Faixas de pessoal ocupado total				
0 a 4	61 921	98 132	26 107	98 335
5 a 9	10 066	65 119	46 779	162 919
10 a 29	6 242	97 871	87 033	387 199
30 a 49	1 194	45 464	43 510	249 417
50 a 99	849	58 596	57 233	327 233
100 a 499	730	153 652	152 687	857 891
500 e mais	216	341 997	341 794	2 015 212
Agricultura, pecuária, silvicultura e exploração florestal	**895**	**11 586**	**9 996**	**26 255**
Faixas de pessoal ocupado total				
0 a 4	567	1 004	256	1 443
5 a 9	184	1 150	605	2 510
10 a 29	82	1 255	1 075	3 848
30 a 49	17	x	x	x
50 a 99	25	1 838	1 778	4 605
100 a 499	18	4 207	4 184	8 783
500 e mais	2	x	x	x
Pesca	**40**	**183**	**117**	**406**
Faixas de pessoal ocupado total				
0 a 4	29	51	11	34
5 a 9	4	29	16	68
10 a 29	7	103	90	305
30 a 49	-	-	-	-
50 a 99	-	-	-	-
100 a 499	-	-	-	-
500 e mais	-	-	-	-
Indústrias extrativas	**121**	**1 561**	**1 352**	**6 874**
Faixas de pessoal ocupado total				
0 a 4	60	95	23	82
5 a 9	21	140	80	522
10 a 29	25	458	407	2 561
30 a 49	9	366	349	1 257
50 a 99	4	x	x	x
100 a 499	2	x	x	x
500 e mais	-	-	-	-
Indústria de transformação	**7 828**	**163 366**	**151 686**	**675 701**
Faixas de pessoal ocupado total				
0 a 4	4 985	8 741	2 458	15 519
5 a 9	1 361	8 862	6 299	28 058
10 a 29	905	14 279	12 562	55 398
30 a 49	228	8 671	8 236	51 107
50 a 99	159	11 157	10 812	64 057
100 a 499	139	27 364	27 123	164 630
500 e mais	51	84 292	84 196	296 932
Produção e distribuição de eletricidade, gás e água	**255**	**12 263**	**12 238**	**208 366**
Faixas de pessoal ocupado total				
0 a 4	194	24	11	832
5 a 9	3	22	22	1 253
10 a 29	28	626	622	7 673
30 a 49	12	443	436	5 840
50 a 99	4	314	314	4 736
100 a 499	10	2 076	2 076	37 972
500 e mais	4	8 758	8 757	150 060

Tabela 6 - Unidades locais, pessoal ocupado em 31.12 e salários e outras remunerações, por Unidades da Federação, segundo seção da classificação de atividades e faixas de pessoal ocupado total - Brasil - 1996

(continuação)

Seção da classificação de atividades e faixas de pessoal ocupado total	Número de unidades locais	Pessoal ocupado em 31.12		Salários e outras remunerações (1 000 R$)
		Total	Assalariado	
Pernambuco				
Construção	**2 183**	**38 098**	**34 151**	**135 913**
Faixas de pessoal ocupado total				
0 a 4	1 301	2 474	440	2 786
5 a 9	305	2 042	1 387	5 350
10 a 29	302	5 025	4 358	15 130
30 a 49	96	3 698	3 484	10 370
50 a 99	97	6 736	6 540	21 175
100 a 499	78	13 817	13 636	48 873
500 e mais	4	4 306	4 306	32 229
Comércio; reparação de veículos automotores, objetos pessoais e domésticos	**45 234**	**160 920**	**102 592**	**413 813**
Faixas de pessoal ocupado total				
0 a 4	37 971	57 657	12 485	34 313
5 a 9	4 297	27 780	19 681	53 232
10 a 29	2 409	36 705	32 500	110 052
30 a 49	316	11 921	11 408	57 884
50 a 99	156	10 496	10 271	56 636
100 a 499	80	12 850	12 742	78 837
500 e mais	5	3 511	3 505	22 860
Alojamento e alimentação	**4 570**	**25 666**	**19 557**	**46 783**
Faixas de pessoal ocupado total				
0 a 4	3 360	5 224	1 306	2 596
5 a 9	626	4 170	3 085	5 506
10 a 29	446	6 846	6 005	11 683
30 a 49	77	3 038	2 880	6 598
50 a 99	45	3 053	2 972	7 783
100 a 499	16	3 335	3 309	12 617
500 e mais	-	-	-	-
Transporte, armazenagem e comunicações	**2 137**	**46 659**	**43 985**	**299 807**
Faixas de pessoal ocupado total				
0 a 4	1 490	2 370	806	5 140
5 a 9	266	1 726	1 250	5 429
10 a 29	213	3 529	3 190	15 665
30 a 49	58	2 270	2 169	11 226
50 a 99	41	2 763	2 698	18 730
100 a 499	49	12 836	12 743	82 620
500 e mais	20	21 165	21 129	160 998
Intermediação financeira	**1 203**	**14 621**	**13 693**	**295 944**
Faixas de pessoal ocupado total				
0 a 4	624	1 041	421	11 660
5 a 9	218	1 461	1 230	25 753
10 a 29	261	4 357	4 298	82 511
30 a 49	55	2 106	2 095	47 686
50 a 99	30	1 966	1 962	42 866
100 a 499	13	x	x	x
500 e mais	2	x	x	x

Tabela 6 - Unidades locais, pessoal ocupado em 31.12 e salários e outras remunerações, por Unidades da Federação, segundo seção da classificação de atividades e faixas de pessoal ocupado total - Brasil - 1996

(continuação)

Seção da classificação de atividades e faixas de pessoal ocupado total	Número de unidades locais	Pessoal ocupado em 31.12		Salários e outras remunerações (1 000 R$)
		Total	Assalariado	
Pernambuco				
Atividades imobiliárias, aluguéis e serviços prestados às empresas	**7 968**	**79 196**	**68 569**	**313 134**
Faixas de pessoal ocupado total				
0 a 4	5 569	11 282	4 588	14 689
5 a 9	1 564	9 769	7 468	20 040
10 a 29	576	8 763	7 502	32 619
30 a 49	93	3 408	3 273	18 447
50 a 99	69	4 786	4 685	25 248
100 a 499	77	16 392	16 285	93 041
500 e mais	20	24 796	24 768	109 051
Administração pública, defesa e seguridade social	**445**	**212 182**	**212 108**	**1 269 123**
Faixas de pessoal ocupado total				
0 a 4	116	169	153	684
5 a 9	36	242	233	929
10 a 29	47	725	713	3 679
30 a 49	12	470	469	5 655
50 a 99	18	1 415	1 414	16 087
100 a 499	125	35 693	35 682	168 503
500 e mais	91	173 468	173 444	1 073 586
Educação	**1 881**	**27 032**	**24 588**	**137 484**
Faixas de pessoal ocupado total				
0 a 4	1 008	1 727	559	1 497
5 a 9	296	1 979	1 538	3 111
10 a 29	359	5 932	5 380	15 123
30 a 49	101	3 817	3 665	14 753
50 a 99	76	5 155	5 060	24 951
100 a 499	39	x	x	x
500 e mais	2	x	x	x
Saúde e serviços sociais	**1 978**	**41 096**	**37 877**	**170 706**
Faixas de pessoal ocupado total				
0 a 4	1 060	2 045	767	1 999
5 a 9	408	2 669	1 708	4 424
10 a 29	283	4 698	4 141	14 550
30 a 49	70	2 688	2 555	9 474
50 a 99	85	5 830	5 671	23 292
100 a 499	60	11 398	11 278	45 647
500 e mais	12	11 768	11 757	71 319
Outros serviços coletivos sociais e pessoais	**4 480**	**26 402**	**22 634**	**97 896**
Faixas de pessoal ocupado total				
0 a 4	3 587	4 228	1 823	5 062
5 a 9	477	3 078	2 177	6 733
10 a 29	299	4 570	4 190	16 405
30 a 49	50	1 898	1 854	7 446
50 a 99	40	2 795	2 769	15 345
100 a 499	24	4 285	4 273	21 029
500 e mais	3	5 548	5 548	25 876

Tabela 6 - Unidades locais, pessoal ocupado em 31.12 e salários e outras remunerações, por Unidades da Federação, segundo seção da classificação de atividades e faixas de pessoal ocupado total - Brasil - 1996

(continuação)

Seção da classificação de atividades e faixas de pessoal ocupado total	Número de unidades locais	Pessoal ocupado em 31.12		Salários e outras remunerações (1 000 R$)
		Total	Assalariado	
Alagoas				
Total	**23 298**	**292 665**	**264 770**	**1 113 108**
Faixas de pessoal ocupado total				
0 a 4	18 762	27 831	7 115	36 945
5 a 9	2 255	14 510	10 697	35 401
10 a 29	1 498	23 610	21 212	84 153
30 a 49	278	10 534	10 122	53 043
50 a 99	170	11 469	11 224	59 656
100 a 499	251	53 251	52 999	242 963
500 e mais	84	151 460	151 401	600 948
Agricultura, pecuária, silvicultura e exploração florestal	**117**	**1 732**	**1 497**	**4 218**
Faixas de pessoal ocupado total				
0 a 4	65	113	30	74
5 a 9	22	152	83	190
10 a 29	19	281	226	433
30 a 49	3	116	104	312
50 a 99	4	225	215	1 342
100 a 499	4	845	839	1 867
500 e mais	-	-	-	-
Pesca	**5**	**82**	**73**	**336**
Faixas de pessoal ocupado total				
0 a 4	4	x	x	x
5 a 9	-	-	-	-
10 a 29	-	-	-	-
30 a 49	-	-	-	-
50 a 99	1	x	x	x
100 a 499	-	-	-	-
500 e mais	-	-	-	-
Indústrias extrativas	**26**	**378**	**336**	**1 541**
Faixas de pessoal ocupado total				
0 a 4	14	19	7	300
5 a 9	2	x	x	x
10 a 29	6	102	92	436
30 a 49	3	119	110	198
50 a 99	-	-	-	-
100 a 499	1	x	x	x
500 e mais	-	-	-	-
Indústria de transformação	**1 637**	**76 714**	**74 394**	**205 320**
Faixas de pessoal ocupado total				
0 a 4	1 144	2 019	618	13 159
5 a 9	231	1 482	1 057	2 258
10 a 29	147	2 366	2 068	6 944
30 a 49	28	1 042	989	3 769
50 a 99	26	1 755	1 708	9 549
100 a 499	34	7 103	7 047	36 999
500 e mais	27	60 947	60 907	132 640
Produção e distribuição de eletricidade, gás e água	**91**	**3 255**	**3 228**	**55 194**
Faixas de pessoal ocupado total				
0 a 4	56	113	90	1 778
5 a 9	10	58	56	1 024
10 a 29	12	187	186	1 633
30 a 49	8	279	278	4 253
50 a 99	2	x	x	x
100 a 499	1	x	x	x
500 e mais	2	x	x	x

Tabela 6 - Unidades locais, pessoal ocupado em 31.12 e salários e outras remunerações, por Unidades da Federação, segundo seção da classificação de atividades e faixas de pessoal ocupado total - Brasil - 1996

(continuação)

Seção da classificação de atividades e faixas de pessoal ocupado total	Número de unidades locais	Pessoal ocupado em 31.12		Salários e outras remunerações (1 000 R$)
		Total	Assalariado	
Alagoas				
Construção	**505**	**7 445**	**6 629**	**27 689**
Faixas de pessoal ocupado total				
0 a 4	328	583	114	1 558
5 a 9	59	399	265	1 188
10 a 29	69	1 182	1 054	4 404
30 a 49	24	964	914	4 438
50 a 99	9	x	x	x
100 a 499	15	2 946	2 931	12 112
500 e mais	1	x	x	x
Comércio; reparação de veículos automotores, objetos pessoais e domésticos	**14 307**	**41 601**	**24 506**	**81 687**
Faixas de pessoal ocupado total				
0 a 4	12 549	17 652	3 478	8 051
5 a 9	1 027	6 531	4 773	10 256
10 a 29	606	9 120	8 172	22 382
30 a 49	72	2 767	2 630	9 647
50 a 99	30	2 032	1 978	9 369
100 a 499	23	3 499	3 475	21 980
500 e mais	-	-	-	-
Alojamento e alimentação	**1 454**	**7 566**	**5 711**	**11 983**
Faixas de pessoal ocupado total				
0 a 4	1 098	1 645	398	1 114
5 a 9	176	1 145	861	1 227
10 a 29	140	2 203	1 951	3 526
30 a 49	21	778	736	1 548
50 a 99	12	766	748	1 614
100 a 499	7	1 029	1 017	2 953
500 e mais	-	-	-	-
Transporte, armazenagem e comunicações	**655**	**9 310**	**8 594**	**61 105**
Faixas de pessoal ocupado total				
0 a 4	443	695	307	1 788
5 a 9	102	677	514	2 419
10 a 29	64	1 011	900	4 732
30 a 49	19	706	688	4 540
50 a 99	8	542	537	4 571
100 a 499	17	4 229	4 201	23 483
500 e mais	2	1 450	1 447	19 573
Intermediação financeira	**316**	**4 126**	**3 924**	**82 540**
Faixas de pessoal ocupado total				
0 a 4	147	289	137	3 734
5 a 9	71	495	476	9 955
10 a 29	73	1 291	1 264	24 213
30 a 49	15	562	562	12 443
50 a 99	4	260	260	6 428
100 a 499	6	1 229	1 225	25 768
500 e mais	-	-	-	-

Tabela 6 - Unidades locais, pessoal ocupado em 31.12 e salários e outras remunerações, por Unidades da Federação, segundo seção da classificação de atividades e faixas de pessoal ocupado total - Brasil - 1996

(continuação)

Seção da classificação de atividades e faixas de pessoal ocupado total	Número de unidades locais	Pessoal ocupado em 31.12		Salários e outras remunerações (1 000 R$)
		Total	Assalariado	
Alagoas				
Atividades imobiliárias, aluguéis e serviços prestados às empresas	**1 700**	**14 231**	**12 151**	**43 355**
Faixas de pessoal ocupado total				
0 a 4	1 318	2 431	1 005	2 913
5 a 9	243	1 543	1 148	3 357
10 a 29	82	1 175	993	2 538
30 a 49	14	563	546	1 959
50 a 99	15	1 098	1 081	4 896
100 a 499	25	5 524	5 486	19 636
500 e mais	3	1 897	1 892	8 057
Administração pública, defesa e seguridade social	**199**	**97 339**	**97 301**	**428 014**
Faixas de pessoal ocupado total				
0 a 4	21	38	30	95
5 a 9	12	74	66	125
10 a 29	24	370	368	2 145
30 a 49	7	258	257	2 647
50 a 99	13	922	921	4 651
100 a 499	79	19 158	19 148	56 976
500 e mais	43	76 519	76 511	361 376
Educação	**590**	**10 673**	**9 917**	**43 175**
Faixas de pessoal ocupado total				
0 a 4	301	530	168	400
5 a 9	79	518	396	600
10 a 29	128	2 130	1 964	4 313
30 a 49	33	1 242	1 197	3 281
50 a 99	27	x	x	x
100 a 499	21	3 910	3 892	21 991
500 e mais	1	x	x	x
Saúde e serviços sociais	**387**	**10 610**	**9 971**	**40 021**
Faixas de pessoal ocupado total				
0 a 4	212	416	155	548
5 a 9	74	466	295	698
10 a 29	55	989	854	2 237
30 a 49	17	630	607	1 518
50 a 99	14	956	933	2 880
100 a 499	12	2 168	2 145	8 100
500 e mais	3	4 985	4 982	24 040
Outros serviços coletivos sociais e pessoais	**1 309**	**7 603**	**6 538**	**26 930**
Faixas de pessoal ocupado total				
0 a 4	1 062	1 282	577	1 430
5 a 9	147	958	697	1 910
10 a 29	73	1 203	1 120	4 216
30 a 49	14	508	504	2 491
50 a 99	5	381	378	1 950
100 a 499	6	1 363	1 354	9 141
500 e mais	2	1 908	1 908	5 792

Tabela 6 - Unidades locais, pessoal ocupado em 31.12 e salários e outras remunerações, por Unidades da Federação, segundo seção da classificação de atividades e faixas de pessoal ocupado total - Brasil - 1996

(continuação)

Seção da classificação de atividades e faixas de pessoal ocupado total	Número de unidades locais	Pessoal ocupado em 31.12		Salários e outras remunerações (1 000 R$)
		Total	Assalariado	
Sergipe				
Total	**16 416**	**191 493**	**169 433**	**957 103**
Faixas de pessoal ocupado total				
0 a 4	12 439	21 643	6 016	18 771
5 a 9	2 129	13 762	10 142	33 000
10 a 29	1 269	20 004	17 911	72 478
30 a 49	197	7 368	7 082	37 284
50 a 99	152	10 720	10 481	51 884
100 a 499	180	40 452	40 303	234 349
500 e mais	50	77 544	77 498	509 337
Agricultura, pecuária, silvicultura e exploração florestal	**92**	**1 045**	**905**	**1 614**
Faixas de pessoal ocupado total				
0 a 4	60	127	52	98
5 a 9	15	94	70	106
10 a 29	8	169	150	242
30 a 49	4	140	134	274
50 a 99	3	x	x	x
100 a 499	2	x	x	x
500 e mais	-	-	-	-
Pesca	**9**	**23**	**12**	**14**
Faixas de pessoal ocupado total				
0 a 4	8	x	x	x
5 a 9	1	x	x	x
10 a 29	-	-	-	-
30 a 49	-	-	-	-
50 a 99	-	-	-	-
100 a 499	-	-	-	-
500 e mais	-	-	-	-
Indústrias extrativas	**29**	**3 590**	**3 552**	**99 100**
Faixas de pessoal ocupado total				
0 a 4	13	26	10	39
5 a 9	5	34	24	52
10 a 29	6	112	102	771
30 a 49	1	x	x	x
50 a 99	2	x	x	x
100 a 499	1	x	x	x
500 e mais	1	x	x	x
Indústria de transformação	**1 310**	**17 481**	**15 470**	**49 342**
Faixas de pessoal ocupado total				
0 a 4	818	1 633	514	1 598
5 a 9	252	1 642	1 217	2 447
10 a 29	170	2 591	2 268	5 590
30 a 49	28	1 068	1 006	2 809
50 a 99	19	1 270	1 228	4 391
100 a 499	17	4 521	4 498	18 366
500 e mais	6	4 756	4 739	14 141
Produção e distribuição de eletricidade, gás e água	**80**	**2 808**	**2 803**	**45 398**
Faixas de pessoal ocupado total				
0 a 4	40	94	90	948
5 a 9	15	92	92	1 118
10 a 29	15	250	250	2 983
30 a 49	4	171	171	2 599
50 a 99	2	x	x	x
100 a 499	2	x	x	x
500 e mais	2	x	x	x

Tabela 6 - Unidades locais, pessoal ocupado em 31.12 e salários e outras remunerações, por Unidades da Federação, segundo seção da classificação de atividades e faixas de pessoal ocupado total - Brasil - 1996

(continuação)

Seção da classificação de atividades e faixas de pessoal ocupado total	Número de unidades locais	Pessoal ocupado em 31.12		Salários e outras remunerações (1 000 R$)
		Total	Assalariado	
Sergipe				
Construção	**432**	**9 702**	**8 976**	**35 960**
Faixas de pessoal ocupado total				
0 a 4	257	490	93	743
5 a 9	61	392	268	1 581
10 a 29	65	1 067	924	2 622
30 a 49	18	672	645	2 116
50 a 99	13	924	905	2 292
100 a 499	14	3 094	3 083	10 637
500 e mais	4	3 063	3 058	15 969
Comércio; reparação de veículos automotores, objetos pessoais e domésticos	**9 172**	**35 753**	**22 998**	**70 728**
Faixas de pessoal ocupado total				
0 a 4	7 681	13 325	3 250	7 857
5 a 9	941	6 020	4 306	9 967
10 a 29	460	6 930	6 112	17 316
30 a 49	45	1 639	1 565	4 978
50 a 99	30	2 096	2 042	8 743
100 a 499	14	x	x	x
500 e mais	1	x	x	x
Alojamento e alimentação	**753**	**4 813**	**3 758**	**8 221**
Faixas de pessoal ocupado total				
0 a 4	514	872	257	624
5 a 9	133	877	650	974
10 a 29	87	1 359	1 182	1 822
30 a 49	6	254	244	550
50 a 99	9	646	631	1 895
100 a 499	4	805	794	2 357
500 e mais	-	-	-	-
Transporte, armazenagem e comunicações	**491**	**7 981**	**7 458**	**48 469**
Faixas de pessoal ocupado total				
0 a 4	337	543	250	1 458
5 a 9	66	422	310	1 222
10 a 29	53	825	741	3 474
30 a 49	10	367	359	2 681
50 a 99	10	764	759	8 304
100 a 499	12	2 733	2 714	14 528
500 e mais	3	2 327	2 325	16 801
Intermediação financeira	**252**	**3 617**	**3 504**	**72 547**
Faixas de pessoal ocupado total				
0 a 4	88	179	102	1 797
5 a 9	77	515	488	9 645
10 a 29	67	1 162	1 155	22 320
30 a 49	12	429	427	8 969
50 a 99	4	341	341	5 557
100 a 499	4	991	991	24 259
500 e mais	-	-	-	-

Tabela 6 - Unidades locais, pessoal ocupado em 31.12 e salários e outras remunerações, por Unidades da Federação, segundo seção da classificação de atividades e faixas de pessoal ocupado total - Brasil - 1996

(continuação)

Seção da classificação de atividades e faixas de pessoal ocupado total	Número de unidades locais	Pessoal ocupado em 31.12		Salários e outras remunerações (1 000 R$)
		Total	Assalariado	
Sergipe				
Atividades imobiliárias, aluguéis e serviços prestados às empresas	**1 471**	**16 690**	**14 578**	**54 147**
Faixas de pessoal ocupado total				
0 a 4	1 069	2 007	466	1 380
5 a 9	227	1 478	1 146	2 478
10 a 29	117	1 832	1 673	4 251
30 a 49	13	522	505	2 358
50 a 99	15	981	959	2 253
100 a 499	25	5 439	5 408	28 822
500 e mais	5	4 431	4 421	12 605
Administração pública, defesa e seguridade social	**146**	**67 611**	**67 587**	**394 521**
Faixas de pessoal ocupado total				
0 a 4	18	16	11	17
5 a 9	11	69	61	291
10 a 29	11	212	212	3 065
30 a 49	8	330	330	4 191
50 a 99	12	917	916	6 433
100 a 499	62	14 728	14 721	88 956
500 e mais	24	51 339	51 336	291 566
Educação	**522**	**8 282**	**7 403**	**39 376**
Faixas de pessoal ocupado total				
0 a 4	265	579	185	254
5 a 9	119	777	557	775
10 a 29	85	1 467	1 305	2 632
30 a 49	25	939	888	3 108
50 a 99	17	1 190	1 151	4 989
100 a 499	9	x	x	x
500 e mais	2	x	x	x
Saúde e serviços sociais	**414**	**7 140**	**6 487**	**21 056**
Faixas de pessoal ocupado total				
0 a 4	235	510	185	351
5 a 9	90	580	389	844
10 a 29	55	923	845	2 318
30 a 49	11	409	387	1 038
50 a 99	12	883	857	2 653
100 a 499	9	x	x	x
500 e mais	2	x	x	x
Outros serviços coletivos sociais e pessoais	**1 243**	**4 957**	**3 942**	**16 611**
Faixas de pessoal ocupado total				
0 a 4	1 036	1 227	545	1 599
5 a 9	116	762	558	1 495
10 a 29	70	1 105	992	3 072
30 a 49	12	397	390	1 476
50 a 99	4	282	276	978
100 a 499	5	1 184	1 181	7 990
500 e mais	-	-	-	-

Tabela 6 - Unidades locais, pessoal ocupado em 31.12 e salários e outras remunerações, por Unidades da Federação, segundo seção da classificação de atividades e faixas de pessoal ocupado total - Brasil - 1996

(continuação)

Seção da classificação de atividades e faixas de pessoal ocupado total	Número de unidades locais	Pessoal ocupado em 31.12		Salários e outras remunerações (1 000 R$)
		Total	Assalariado	
Bahia				
Total	**130 364**	**1 066 899**	**899 699**	**5 529 231**
Faixas de pessoal ocupado total				
0 a 4	105 122	167 357	41 322	158 003
5 a 9	13 465	86 742	63 505	207 974
10 a 29	8 025	125 867	112 411	525 146
30 a 49	1 469	55 239	53 132	323 294
50 a 99	1 070	73 920	72 546	440 857
100 a 499	1 010	212 343	211 459	1 313 829
500 e mais	203	345 431	345 324	2 560 128
Agricultura, pecuária, silvicultura e exploração florestal	**1 762**	**19 716**	**17 617**	**52 394**
Faixas de pessoal ocupado total				
0 a 4	1 203	1 757	535	1 896
5 a 9	241	1 574	1 159	3 218
10 a 29	216	3 732	3 383	8 524
30 a 49	39	1 506	1 470	3 875
50 a 99	32	2 391	2 334	5 462
100 a 499	27	5 955	5 935	22 252
500 e mais	4	2 801	2 801	7 167
Pesca	**62**	**486**	**409**	**1 708**
Faixas de pessoal ocupado total				
0 a 4	50	84	25	78
5 a 9	5	34	30	157
10 a 29	3	43	36	192
30 a 49	1	x	x	x
50 a 99	2	x	x	x
100 a 499	1	x	x	x
500 e mais	-	-	-	-
Indústrias extrativas	**465**	**10 348**	**9 890**	**188 774**
Faixas de pessoal ocupado total				
0 a 4	353	389	81	679
5 a 9	35	224	172	1 341
10 a 29	40	683	632	3 074
30 a 49	14	578	555	3 988
50 a 99	11	829	813	4 300
100 a 499	7	1 302	1 295	8 867
500 e mais	5	6 343	6 342	166 524
Indústria de transformação	**9 995**	**98 653**	**84 406**	**749 483**
Faixas de pessoal ocupado total				
0 a 4	7 250	12 452	2 979	24 645
5 a 9	1 362	8 825	6 452	21 020
10 a 29	897	14 386	12 709	59 369
30 a 49	183	6 922	6 599	51 893
50 a 99	133	9 227	9 017	70 497
100 a 499	155	30 940	30 760	342 548
500 e mais	15	15 901	15 890	179 512
Produção e distribuição de eletricidade, gás e água	**343**	**13 820**	**13 791**	**229 545**
Faixas de pessoal ocupado total				
0 a 4	128	322	313	4 729
5 a 9	73	486	484	6 876
10 a 29	77	1 211	1 197	18 042
30 a 49	32	1 249	1 248	19 962
50 a 99	19	1 296	1 294	19 736
100 a 499	11	2 317	2 316	38 353
500 e mais	3	6 939	6 939	121 847

Tabela 6 - Unidades locais, pessoal ocupado em 31.12 e salários e outras remunerações, por Unidades da Federação, segundo seção da classificação de atividades e faixas de pessoal ocupado total - Brasil - 1996

(continuação)

Seção da classificação de atividades e faixas de pessoal ocupado total	Número de unidades locais	Pessoal ocupado em 31.12		Salários e outras remunerações (1 000 R$)
		Total	Assalariado	
Bahia				
Construção	**3 571**	**43 608**	**37 782**	**206 241**
Faixas de pessoal ocupado total				
0 a 4	2 578	4 483	631	8 305
5 a 9	374	2 427	1 674	7 997
10 a 29	329	5 604	4 980	24 805
30 a 49	116	4 376	4 118	15 330
50 a 99	91	6 120	5 930	24 652
100 a 499	77	16 068	15 926	92 747
500 e mais	6	4 530	4 523	32 406
Comércio; reparação de veículos automotores, objetos pessoais e domésticos	**74 215**	**238 687**	**144 330**	**504 391**
Faixas de pessoal ocupado total				
0 a 4	64 673	98 445	20 451	51 889
5 a 9	5 918	37 883	27 437	65 547
10 a 29	2 925	44 297	39 400	124 148
30 a 49	354	13 152	12 573	46 633
50 a 99	213	14 445	14 159	64 850
100 a 499	128	23 549	23 398	114 205
500 e mais	4	6 916	6 912	37 119
Alojamento e alimentação	**7 581**	**38 250**	**27 893**	**78 044**
Faixas de pessoal ocupado total				
0 a 4	5 814	9 690	2 415	6 013
5 a 9	998	6 522	4 757	8 436
10 a 29	577	8 721	7 700	16 340
30 a 49	106	3 929	3 745	9 469
50 a 99	62	4 346	4 261	14 330
100 a 499	23	x	x	x
500 e mais	1	x	x	x
Transporte, armazenagem e comunicações	**3 850**	**60 921**	**56 932**	**393 032**
Faixas de pessoal ocupado total				
0 a 4	2 851	4 621	1 838	11 055
5 a 9	414	2 696	2 115	10 012
10 a 29	297	4 983	4 645	24 233
30 a 49	97	3 627	3 555	23 181
50 a 99	83	5 711	5 617	31 828
100 a 499	86	19 420	19 349	138 473
500 e mais	22	19 863	19 813	154 251
Intermediação financeira	**1 770**	**25 438**	**24 139**	**481 259**
Faixas de pessoal ocupado total				
0 a 4	908	1 754	759	12 765
5 a 9	291	1 945	1 725	33 542
10 a 29	391	6 396	6 329	125 992
30 a 49	102	3 855	3 844	80 205
50 a 99	54	3 610	3 606	87 850
100 a 499	22	x	x	x
500 e mais	2	x	x	x

Tabela 6 - Unidades locais, pessoal ocupado em 31.12 e salários e outras remunerações, por Unidades da Federação, segundo seção da classificação de atividades e faixas de pessoal ocupado total - Brasil - 1996

(continuação)

Seção da classificação de atividades e faixas de pessoal ocupado total	Número de unidades locais	Pessoal ocupado em 31.12		Salários e outras remunerações (1 000 R$)
		Total	Assalariado	
Bahia				
Atividades imobiliárias, aluguéis e serviços prestados às empresas	**12 121**	**100 251**	**83 581**	**346 548**
Faixas de pessoal ocupado total				
0 a 4	8 915	17 105	5 784	21 386
5 a 9	1 941	12 277	9 384	29 102
10 a 29	896	13 557	11 630	49 872
30 a 49	126	4 771	4 602	21 320
50 a 99	101	6 845	6 690	24 796
100 a 499	120	24 760	24 583	101 038
500 e mais	22	20 936	20 908	99 034
Administração pública, defesa e seguridade social	**659**	**295 330**	**295 249**	**1 690 318**
Faixas de pessoal ocupado total				
0 a 4	163	249	211	1 645
5 a 9	49	314	308	1 431
10 a 29	40	735	719	4 621
30 a 49	21	853	851	7 240
50 a 99	63	4 715	4 711	14 387
100 a 499	224	55 237	55 228	184 896
500 e mais	99	233 227	233 221	1 476 100
Educação	**3 226**	**41 292**	**36 775**	**238 370**
Faixas de pessoal ocupado total				
0 a 4	1 920	3 475	920	2 604
5 a 9	511	3 426	2 558	5 445
10 a 29	555	9 228	8 439	26 118
30 a 49	115	4 308	4 147	17 920
50 a 99	80	5 394	5 291	31 893
100 a 499	40	7 516	7 475	67 294
500 e mais	5	7 945	7 945	87 096
Saúde e serviços sociais	**3 768**	**45 388**	**38 227**	**208 109**
Faixas de pessoal ocupado total				
0 a 4	2 499	5 675	1 602	3 466
5 a 9	655	4 179	2 478	6 390
10 a 29	388	6 192	5 192	18 437
30 a 49	94	3 511	3 290	11 271
50 a 99	73	5 180	5 038	20 122
100 a 499	47	9 056	9 032	44 974
500 e mais	12	11 595	11 595	103 450
Outros serviços coletivos sociais e pessoais	**6 976**	**34 711**	**28 678**	**161 015**
Faixas de pessoal ocupado total				
0 a 4	5 817	6 856	2 778	6 847
5 a 9	598	3 930	2 772	7 460
10 a 29	394	6 099	5 420	21 379
30 a 49	69	2 571	2 511	10 941
50 a 99	53	3 667	3 641	25 553
100 a 499	42	7 661	7 629	44 580
500 e mais	3	3 927	3 927	44 254

Tabela 6 - Unidades locais, pessoal ocupado em 31.12 e salários e outras remunerações, por Unidades da Federação, segundo seção da classificação de atividades e faixas de pessoal ocupado total - Brasil - 1996

(continuação)

Seção da classificação de atividades e faixas de pessoal ocupado total	Número de unidades locais	Pessoal ocupado em 31.12		Salários e outras remunerações (1 000 R$)
		Total	Assalariado	
Minas Gerais				
Total	**429 581**	**2 813 992**	**2 244 578**	**14 169 300**
Faixas de pessoal ocupado total				
0 a 4	353 629	552 936	121 267	402 694
5 a 9	41 728	268 344	189 204	590 110
10 a 29	24 006	375 234	332 153	1 446 166
30 a 49	4 178	158 164	151 393	781 852
50 a 99	3 129	216 815	212 374	1 238 784
100 a 499	2 491	499 729	496 882	3 081 171
500 e mais	420	742 770	741 305	6 628 523
Agricultura, pecuária, silvicultura e exploração florestal	**4 447**	**51 912**	**46 139**	**190 786**
Faixas de pessoal ocupado total				
0 a 4	2 951	4 294	1 304	5 244
5 a 9	648	4 301	2 860	9 303
10 a 29	552	8 942	7 902	24 952
30 a 49	129	4 746	4 572	12 907
50 a 99	88	6 151	6 078	25 400
100 a 499	63	12 200	12 155	51 873
500 e mais	16	11 278	11 268	61 107
Pesca	**48**	**123**	**59**	**98**
Faixas de pessoal ocupado total				
0 a 4	41	58	9	15
5 a 9	5	x	x	x
10 a 29	2	x	x	x
30 a 49	-	-	-	-
50 a 99	-	-	-	-
100 a 499	-	-	-	-
500 e mais	-	-	-	-
Indústrias extrativas	**3 204**	**34 174**	**30 164**	**282 621**
Faixas de pessoal ocupado total				
0 a 4	2 447	3 099	622	3 280
5 a 9	307	2 028	1 312	4 539
10 a 29	285	4 751	4 200	20 717
30 a 49	77	2 890	2 724	13 488
50 a 99	43	2 828	2 773	15 786
100 a 499	37	8 115	8 071	95 371
500 e mais	8	10 463	10 462	129 440
Indústria de transformação	**48 402**	**543 881**	**469 992**	**2 947 292**
Faixas de pessoal ocupado total				
0 a 4	34 183	61 337	14 177	50 458
5 a 9	6 807	44 571	31 820	87 345
10 a 29	4 821	77 825	68 453	222 418
30 a 49	1 013	38 317	36 367	141 778
50 a 99	839	58 238	56 675	289 334
100 a 499	629	128 660	127 681	817 006
500 e mais	110	134 933	134 819	1 338 953
Produção e distribuição de eletricidade, gás e água	**635**	**33 382**	**33 285**	**543 022**
Faixas de pessoal ocupado total				
0 a 4	291	614	564	4 058
5 a 9	152	993	977	7 000
10 a 29	95	1 465	1 455	11 262
30 a 49	28	1 052	1 045	8 451
50 a 99	34	2 440	2 429	22 397
100 a 499	30	6 364	6 361	61 229
500 e mais	5	20 454	20 454	428 625

Tabela 6 - Unidades locais, pessoal ocupado em 31.12 e salários e outras remunerações, por Unidades da Federação, segundo seção da classificação de atividades e faixas de pessoal ocupado total - Brasil - 1996

(continuação)

Seção da classificação de atividades e faixas de pessoal ocupado total	Número de unidades locais	Pessoal ocupado em 31.12		Salários e outras remunerações (1 000 R$)
		Total	Assalariado	
Minas Gerais				
Construção	**10 367**	**135 275**	**117 931**	**552 922**
Faixas de pessoal ocupado total				
0 a 4	7 034	13 137	2 469	23 304
5 a 9	1 298	8 522	5 796	20 673
10 a 29	1 216	20 314	17 967	63 539
30 a 49	345	13 090	12 380	46 130
50 a 99	245	16 655	16 167	65 228
100 a 499	198	37 248	36 887	187 974
500 e mais	31	26 309	26 265	146 074
Comércio; reparação de veículos automotores, objetos pessoais e domésticos	**228 873**	**661 004**	**353 042**	**1 316 788**
Faixas de pessoal ocupado total				
0 a 4	201 010	315 681	61 116	155 338
5 a 9	18 202	115 516	81 399	202 799
10 a 29	8 048	120 219	104 995	353 989
30 a 49	910	34 354	32 669	137 487
50 a 99	502	34 055	33 142	189 723
100 a 499	192	33 221	32 910	212 421
500 e mais	9	7 958	6 811	65 031
Alojamento e alimentação	**32 166**	**105 759**	**63 805**	**154 151**
Faixas de pessoal ocupado total				
0 a 4	27 239	39 652	6 756	15 577
5 a 9	2 857	18 690	13 562	25 135
10 a 29	1 706	26 496	23 238	50 000
30 a 49	223	8 411	7 976	21 076
50 a 99	104	6 792	6 598	19 591
100 a 499	37	5 718	5 675	22 773
500 e mais	-	-	-	-
Transporte, armazenagem e comunicações	**14 105**	**169 633**	**152 680**	**1 035 900**
Faixas de pessoal ocupado total				
0 a 4	10 518	16 463	5 270	29 320
5 a 9	1 668	10 732	7 771	33 731
10 a 29	1 152	18 706	17 088	94 582
30 a 49	288	11 017	10 602	70 219
50 a 99	217	15 301	15 019	98 418
100 a 499	228	47 970	47 553	284 559
500 e mais	34	49 444	49 377	425 071
Intermediação financeira	**4 790**	**56 071**	**51 828**	**1 038 918**
Faixas de pessoal ocupado total				
0 a 4	2 651	4 679	1 679	27 826
5 a 9	778	5 223	4 518	77 328
10 a 29	1 015	16 420	15 991	301 673
30 a 49	195	7 289	7 240	144 037
50 a 99	106	7 138	7 107	147 291
100 a 499	41	8 460	8 440	194 912
500 e mais	4	6 862	6 853	145 852

Tabela 6 - Unidades locais, pessoal ocupado em 31.12 e salários e outras remunerações, por Unidades da Federação, segundo seção da classificação de atividades e faixas de pessoal ocupado total - Brasil - 1996

(continuação)

Seção da classificação de atividades e faixas de pessoal ocupado total	Número de unidades locais	Pessoal ocupado em 31.12		Salários e outras remunerações (1 000 R$)
		Total	Assalariado	
Minas Gerais				
Atividades imobiliárias, aluguéis e serviços prestados às empresas	**39 539**	**236 342**	**176 462**	**811 099**
Faixas de pessoal ocupado total				
0 a 4	31 831	57 322	13 606	45 373
5 a 9	4 815	30 605	20 244	65 378
10 a 29	2 126	32 161	27 584	130 960
30 a 49	279	10 533	10 059	53 362
50 a 99	234	16 342	15 974	85 061
100 a 499	214	44 562	44 228	248 682
500 e mais	40	44 817	44 767	182 284
Administração pública, defesa e seguridade social	**1 896**	**486 304**	**485 963**	**3 686 274**
Faixas de pessoal ocupado total				
0 a 4	843	759	567	4 584
5 a 9	122	776	723	4 752
10 a 29	87	1 496	1 481	15 679
30 a 49	38	1 468	1 460	14 903
50 a 99	195	15 286	15 266	62 136
100 a 499	489	102 384	102 341	436 076
500 e mais	122	364 135	364 125	3 148 144
Educação	**7 221**	**75 270**	**67 863**	**579 376**
Faixas de pessoal ocupado total				
0 a 4	5 217	5 488	1 352	5 376
5 a 9	779	5 131	3 479	10 018
10 a 29	704	11 400	10 248	43 207
30 a 49	229	8 899	8 632	52 457
50 a 99	189	12 624	12 456	103 270
100 a 499	91	16 539	16 515	198 517
500 e mais	12	15 189	15 181	166 531
Saúde e serviços sociais	**7 225**	**128 785**	**117 887**	**685 012**
Faixas de pessoal ocupado total				
0 a 4	4 544	8 193	2 717	7 141
5 a 9	1 247	8 143	5 172	12 632
10 a 29	849	13 818	12 046	40 008
30 a 49	210	8 030	7 759	29 037
50 a 99	182	12 587	12 385	50 638
100 a 499	171	34 862	34 661	178 139
500 e mais	22	43 152	43 147	367 417
Outros serviços coletivos sociais e pessoais	**26 663**	**96 077**	**77 478**	**345 040**
Faixas de pessoal ocupado total				
0 a 4	22 829	22 160	9 059	25 798
5 a 9	2 043	13 079	9 548	29 429
10 a 29	1 348	21 190	19 478	73 147
30 a 49	214	8 068	7 908	36 520
50 a 99	151	10 378	10 305	64 512
100 a 499	71	13 426	13 404	91 638
500 e mais	7	7 776	7 776	23 996

Tabela 6 - Unidades locais, pessoal ocupado em 31.12 e salários e outras remunerações, por Unidades da Federação, segundo seção da classificação de atividades e faixas de pessoal ocupado total - Brasil - 1996

(continuação)

Seção da classificação de atividades e faixas de pessoal ocupado total	Número de unidades locais	Pessoal ocupado em 31.12		Salários e outras remunerações (1 000 R$)
		Total	Assalariado	
Espírito Santo				
Total	**69 645**	**485 436**	**393 315**	**2 637 788**
Faixas de pessoal ocupado total				
0 a 4	55 700	90 513	21 989	80 768
5 a 9	7 578	48 836	35 774	121 111
10 a 29	4 560	70 999	62 923	279 435
30 a 49	795	30 039	28 830	155 985
50 a 99	526	36 612	35 838	200 871
100 a 499	415	88 724	88 290	590 414
500 e mais	71	119 713	119 671	1 209 204
Agricultura, pecuária, silvicultura e exploração florestal	**503**	**6 163**	**5 514**	**17 960**
Faixas de pessoal ocupado total				
0 a 4	342	475	131	1 238
5 a 9	76	516	302	793
10 a 29	42	681	613	2 137
30 a 49	17	626	612	1 713
50 a 99	14	1 049	1 045	2 583
100 a 499	12	2 816	2 811	9 496
500 e mais	-	-	-	-
Pesca	**13**	**170**	**145**	**452**
Faixas de pessoal ocupado total				
0 a 4	7	13	1	1
5 a 9	2	x	x	x
10 a 29	2	x	x	x
30 a 49	1	x	x	x
50 a 99	1	x	x	x
100 a 499	-	-	-	-
500 e mais	-	-	-	-
Indústrias extrativas	**615**	**8 304**	**7 417**	**103 701**
Faixas de pessoal ocupado total				
0 a 4	358	608	153	905
5 a 9	106	755	565	1 833
10 a 29	113	1 776	1 571	6 897
30 a 49	21	847	822	3 750
50 a 99	10	673	662	3 783
100 a 499	3	485	484	7 608
500 e mais	4	3 160	3 160	78 925
Indústria de transformação	**7 184**	**75 670**	**64 495**	**403 068**
Faixas de pessoal ocupado total				
0 a 4	4 902	8 834	1 940	6 290
5 a 9	1 007	6 692	4 872	12 255
10 a 29	896	14 092	12 396	35 281
30 a 49	181	6 948	6 580	23 588
50 a 99	107	7 299	7 052	27 491
100 a 499	79	17 210	17 071	116 055
500 e mais	12	14 595	14 584	182 109
Produção e distribuição de eletricidade, gás e água	**255**	**4 686**	**4 676**	**83 155**
Faixas de pessoal ocupado total				
0 a 4	158	172	168	2 456
5 a 9	47	300	300	4 396
10 a 29	28	435	434	5 885
30 a 49	5	184	184	3 373
50 a 99	7	x	x	x
100 a 499	8	1 353	1 348	11 810
500 e mais	2	x	x	x

Tabela 6 - Unidades locais, pessoal ocupado em 31.12 e salários e outras remunerações, por Unidades da Federação, segundo seção da classificação de atividades e faixas de pessoal ocupado total - Brasil - 1996

(continuação)

Seção da classificação de atividades e faixas de pessoal ocupado total	Número de unidades locais	Pessoal ocupado em 31.12		Salários e outras remunerações (1 000 R$)
		Total	Assalariado	
Espírito Santo				
Construção	**2 051**	**25 170**	**21 792**	**83 795**
Faixas de pessoal ocupado total				
0 a 4	1 373	2 480	396	3 227
5 a 9	263	1 753	1 230	6 347
10 a 29	257	4 303	3 794	13 711
30 a 49	62	2 334	2 214	6 905
50 a 99	56	4 026	3 933	12 699
100 a 499	38	x	x	x
500 e mais	2	x	x	x
Comércio; reparação de veículos automotores, objetos pessoais e domésticos	**37 007**	**118 800**	**69 073**	**251 494**
Faixas de pessoal ocupado total				
0 a 4	31 761	51 352	11 074	30 969
5 a 9	3 278	20 931	15 029	36 429
10 a 29	1 621	24 749	21 748	70 239
30 a 49	185	6 904	6 609	27 108
50 a 99	116	7 936	7 743	40 407
100 a 499	46	6 928	6 870	46 342
500 e mais	-	-	-	-
Alojamento e alimentação	**5 515**	**18 391**	**11 032**	**29 496**
Faixas de pessoal ocupado total				
0 a 4	4 635	7 115	1 307	3 133
5 a 9	533	3 461	2 553	5 090
10 a 29	295	4 424	3 889	9 113
30 a 49	29	1 070	1 006	3 241
50 a 99	14	924	889	3 413
100 a 499	9	1 397	1 388	5 506
500 e mais	-	-	-	-
Transporte, armazenagem e comunicações	**2 350**	**36 860**	**33 799**	**302 306**
Faixas de pessoal ocupado total				
0 a 4	1 731	2 830	770	4 924
5 a 9	262	1 713	1 233	5 937
10 a 29	204	3 240	2 942	18 590
30 a 49	50	1 937	1 879	12 323
50 a 99	46	3 253	3 183	18 287
100 a 499	45	10 262	10 188	63 134
500 e mais	12	13 625	13 604	179 110
Intermediação financeira	**882**	**10 844**	**10 123**	**218 320**
Faixas de pessoal ocupado total				
0 a 4	463	757	214	2 694
5 a 9	160	1 085	969	16 867
10 a 29	190	2 999	2 956	61 083
30 a 49	42	1 559	1 544	32 870
50 a 99	18	1 202	1 198	22 166
100 a 499	8	x	x	x
500 e mais	1	x	x	x

Tabela 6 - Unidades locais, pessoal ocupado em 31.12 e salários e outras remunerações, por Unidades da Federação, segundo seção da classificação de atividades e faixas de pessoal ocupado total - Brasil - 1996

(continuação)

Seção da classificação de atividades e faixas de pessoal ocupado total	Número de unidades locais	Pessoal ocupado em 31.12		Salários e outras remunerações (1 000 R$)
		Total	Assalariado	
Espírito Santo				
Atividades imobiliárias, aluguéis e serviços prestados às empresas	**6 810**	**40 255**	**31 638**	**135 402**
Faixas de pessoal ocupado total				
0 a 4	5 184	9 523	3 336	13 032
5 a 9	1 080	6 683	5 192	19 641
10 a 29	413	6 352	5 578	24 135
30 a 49	58	2 209	2 129	8 554
50 a 99	27	1 882	1 853	11 775
100 a 499	44	9 568	9 520	46 280
500 e mais	4	4 038	4 030	11 987
Administração pública, defesa e seguridade social	**248**	**85 084**	**85 016**	**649 460**
Faixas de pessoal ocupado total				
0 a 4	84	130	99	639
5 a 9	30	181	168	1 127
10 a 29	25	375	371	4 829
30 a 49	8	302	299	3 522
50 a 99	6	442	440	6 352
100 a 499	68	18 120	18 106	117 080
500 e mais	27	65 534	65 533	515 912
Educação	**974**	**14 795**	**13 433**	**106 258**
Faixas de pessoal ocupado total				
0 a 4	547	967	247	765
5 a 9	139	912	663	2 076
10 a 29	172	2 860	2 581	11 437
30 a 49	60	2 224	2 152	13 046
50 a 99	38	2 773	2 743	22 511
100 a 499	17	x	x	x
500 e mais	1	x	x	x
Saúde e serviços sociais	**1 287**	**22 475**	**20 308**	**132 277**
Faixas de pessoal ocupado total				
0 a 4	792	1 580	526	2 671
5 a 9	260	1 677	1 073	3 179
10 a 29	134	2 034	1 627	5 598
30 a 49	39	1 420	1 366	5 591
50 a 99	41	2 968	2 932	13 683
100 a 499	17	3 136	3 125	13 462
500 e mais	4	9 660	9 659	88 093
Outros serviços coletivos sociais e pessoais	**3 951**	**17 769**	**14 854**	**120 644**
Faixas de pessoal ocupado total				
0 a 4	3 363	3 677	1 627	7 823
5 a 9	335	2 164	1 615	5 120
10 a 29	168	2 635	2 381	10 376
30 a 49	37	1 436	1 401	10 346
50 a 99	25	1 660	1 642	7 893
100 a 499	21	x	x	x
500 e mais	2	x	x	x

Tabela 6 - Unidades locais, pessoal ocupado em 31.12 e salários e outras remunerações, por Unidades da Federação, segundo seção da classificação de atividades e faixas de pessoal ocupado total - Brasil - 1996

(continuação)

Seção da classificação de atividades e faixas de pessoal ocupado total	Número de unidades locais	Pessoal ocupado em 31.12		Salários e outras remunerações (1 000 R$)
		Total	Assalariado	
Rio de Janeiro				
Total	**279 126**	**3 027 840**	**2 607 747**	**21 152 497**
Faixas de pessoal ocupado total				
0 a 4	198 045	381 628	107 612	467 517
5 a 9	43 386	279 931	198 114	713 950
10 a 29	26 601	416 076	367 997	1 938 083
30 a 49	4 540	171 664	164 347	1 050 574
50 a 99	3 290	226 496	221 362	1 748 748
100 a 499	2 695	545 327	542 024	4 718 179
500 e mais	569	1 006 718	1 006 291	10 515 447
Agricultura, pecuária, silvicultura e exploração florestal	**961**	**6 840**	**5 407**	**18 421**
Faixas de pessoal ocupado total				
0 a 4	627	1 077	309	1 515
5 a 9	171	1 094	740	2 116
10 a 29	116	1 841	1 613	4 693
30 a 49	26	1 023	967	2 708
50 a 99	16	1 076	1 058	3 033
100 a 499	5	729	720	4 357
500 e mais	-	-	-	-
Pesca	**61**	**322**	**243**	**1 628**
Faixas de pessoal ocupado total				
0 a 4	47	76	15	76
5 a 9	8	54	43	117
10 a 29	4	x	x	x
30 a 49	1	x	x	x
50 a 99	-	-	-	-
100 a 499	1	x	x	x
500 e mais	-	-	-	-
Indústrias extrativas	**1 029**	**15 740**	**14 201**	**388 502**
Faixas de pessoal ocupado total				
0 a 4	729	1 195	272	1 509
5 a 9	142	913	553	2 630
10 a 29	103	1 753	1 566	14 921
30 a 49	24	911	870	7 994
50 a 99	15	1 031	1 014	7 649
100 a 499	13	2 531	2 520	26 882
500 e mais	3	7 406	7 406	326 917
Indústria de transformação	**24 221**	**390 553**	**350 177**	**3 057 620**
Faixas de pessoal ocupado total				
0 a 4	14 098	28 490	7 237	51 340
5 a 9	4 301	28 315	20 150	83 212
10 a 29	3 801	61 763	54 374	281 443
30 a 49	780	29 181	27 599	153 576
50 a 99	620	42 655	41 510	375 763
100 a 499	533	108 739	107 977	971 998
500 e mais	88	91 410	91 330	1 140 288
Produção e distribuição de eletricidade, gás e água	**174**	**28 080**	**28 042**	**668 517**
Faixas de pessoal ocupado total				
0 a 4	64	97	73	4 046
5 a 9	19	127	125	2 326
10 a 29	30	473	463	8 413
30 a 49	10	368	368	7 684
50 a 99	16	1 096	1 096	20 522
100 a 499	26	5 654	5 652	101 951
500 e mais	9	20 265	20 265	523 575

Tabela 6 - Unidades locais, pessoal ocupado em 31.12 e salários e outras remunerações, por Unidades da Federação, segundo seção da classificação de atividades e faixas de pessoal ocupado total - Brasil - 1996

(continuação)

Seção da classificação de atividades e faixas de pessoal ocupado total	Número de unidades locais	Pessoal ocupado em 31.12		Salários e outras remunerações (1 000 R$)
		Total	Assalariado	
Rio de Janeiro				
Construção	**7 279**	**129 482**	**116 674**	**784 347**
Faixas de pessoal ocupado total				
0 a 4	4 600	8 907	1 552	16 846
5 a 9	984	6 393	4 272	19 834
10 a 29	937	15 432	13 531	70 470
30 a 49	282	10 731	10 176	59 104
50 a 99	240	16 377	15 896	89 586
100 a 499	210	45 571	45 202	299 671
500 e mais	26	26 071	26 045	228 836
Comércio; reparação de veículos automotores, objetos pessoais e domésticos	**123 992**	**626 216**	**428 568**	**2 016 345**
Faixas de pessoal ocupado total				
0 a 4	93 367	186 759	45 960	136 201
5 a 9	19 391	124 384	87 451	246 913
10 a 29	9 157	135 900	118 991	450 532
30 a 49	991	37 204	35 716	177 584
50 a 99	618	42 209	41 302	247 233
100 a 499	442	80 585	80 007	547 746
500 e mais	26	19 175	19 141	210 136
Alojamento e alimentação	**23 618**	**160 911**	**119 792**	**366 288**
Faixas de pessoal ocupado total				
0 a 4	15 833	31 297	7 413	21 477
5 a 9	4 143	27 094	18 502	38 712
10 a 29	2 815	43 782	37 086	87 359
30 a 49	466	17 620	16 460	46 180
50 a 99	243	16 532	15 925	56 809
100 a 499	110	19 092	18 915	84 214
500 e mais	8	5 494	5 491	31 538
Transporte, armazenagem e comunicações	**7 906**	**222 823**	**211 666**	**2 198 780**
Faixas de pessoal ocupado total				
0 a 4	4 815	8 633	2 544	28 249
5 a 9	1 299	8 510	6 159	30 912
10 a 29	983	16 258	14 633	94 034
30 a 49	252	9 519	9 174	70 441
50 a 99	223	15 766	15 475	160 563
100 a 499	236	51 225	50 909	411 106
500 e mais	98	112 912	112 772	1 403 474
Intermediação financeira	**5 921**	**87 559**	**80 999**	**1 809 989**
Faixas de pessoal ocupado total				
0 a 4	3 522	5 676	1 298	20 227
5 a 9	699	4 605	3 248	44 769
10 a 29	1 153	20 069	19 503	391 355
30 a 49	280	10 555	10 425	218 363
50 a 99	162	10 973	10 880	260 579
100 a 499	85	17 173	17 138	379 458
500 e mais	20	18 508	18 507	495 237

Tabela 6 - Unidades locais, pessoal ocupado em 31.12 e salários e outras remunerações, por Unidades da Federação, segundo seção da classificação de atividades e faixas de pessoal ocupado total - Brasil - 1996

(continuação)

Seção da classificação de atividades e faixas de pessoal ocupado total	Número de unidades locais	Pessoal ocupado em 31.12		Salários e outras remunerações (1 000 R$)
		Total	Assalariado	
Rio de Janeiro				
Atividades imobiliárias, aluguéis e serviços prestados às empresas	**46 045**	**389 869**	**329 277**	**2 336 973**
Faixas de pessoal ocupado total				
0 a 4	34 252	69 692	27 912	134 921
5 a 9	6 962	43 932	33 019	158 555
10 a 29	3 525	54 163	48 162	277 008
30 a 49	490	18 565	17 829	117 882
50 a 99	375	25 804	25 256	194 982
100 a 499	356	73 825	73 318	564 382
500 e mais	85	103 888	103 781	889 244
Administração pública, defesa e seguridade social	**787**	**552 348**	**552 245**	**4 808 844**
Faixas de pessoal ocupado total				
0 a 4	307	242	194	2 441
5 a 9	56	372	360	2 886
10 a 29	57	1 019	1 009	12 172
30 a 49	36	1 430	1 419	17 020
50 a 99	49	3 555	3 549	51 639
100 a 499	145	36 574	36 563	471 675
500 e mais	137	509 156	509 151	4 251 012
Educação	**6 454**	**136 084**	**126 571**	**1 102 397**
Faixas de pessoal ocupado total				
0 a 4	3 032	5 291	1 288	4 824
5 a 9	1 061	7 238	5 239	15 575
10 a 29	1 419	24 034	21 703	86 141
30 a 49	427	16 478	15 907	79 046
50 a 99	315	21 688	21 227	130 997
100 a 499	180	32 957	32 819	336 407
500 e mais	20	28 398	28 388	449 407
Saúde e serviços sociais	**7 456**	**127 129**	**113 225**	**633 381**
Faixas de pessoal ocupado total				
0 a 4	4 186	9 394	3 018	10 473
5 a 9	1 604	10 368	6 463	19 943
10 a 29	1 030	16 237	13 845	53 584
30 a 49	217	8 367	7 913	37 543
50 a 99	205	14 530	14 090	69 257
100 a 499	186	38 799	38 474	207 912
500 e mais	28	29 434	29 422	234 669
Outros serviços coletivos sociais e pessoais	**23 222**	**153 884**	**130 660**	**960 463**
Faixas de pessoal ocupado total				
0 a 4	18 566	24 802	8 527	33 372
5 a 9	2 546	16 532	11 790	45 451
10 a 29	1 471	23 297	21 470	105 830
30 a 49	258	9 675	9 487	55 300
50 a 99	193	13 204	13 084	80 136
100 a 499	167	31 773	31 710	309 260
500 e mais	21	34 601	34 592	331 115

Tabela 6 - Unidades locais, pessoal ocupado em 31.12 e salários e outras remunerações, por Unidades da Federação, segundo seção da classificação de atividades e faixas de pessoal ocupado total - Brasil - 1996

(continuação)

Seção da classificação de atividades e faixas de pessoal ocupado total	Número de unidades locais	Pessoal ocupado em 31.12		Salários e outras remunerações (1 000 R$)
		Total	Assalariado	
São Paulo				
Total	**1 087 225**	**8 820 373**	**7 258 358**	**68 460 133**
Faixas de pessoal ocupado total				
0 a 4	860 113	1 447 834	300 637	1 817 651
5 a 9	120 265	775 471	554 485	2 829 816
10 a 29	73 541	1 161 430	1 026 400	6 929 515
30 a 49	13 449	509 710	487 073	3 936 213
50 a 99	9 914	685 381	669 141	5 990 493
100 a 499	8 451	1 691 974	1 679 970	17 886 936
500 e mais	1 492	2 548 573	2 540 652	29 069 509
Agricultura, pecuária, silvicultura e exploração florestal	**9 710**	**115 970**	**106 124**	**649 675**
Faixas de pessoal ocupado total				
0 a 4	7 625	7 329	1 995	23 190
5 a 9	830	5 362	3 352	22 775
10 a 29	731	11 906	10 638	51 622
30 a 49	211	8 009	7 705	44 434
50 a 99	154	10 913	10 735	66 078
100 a 499	126	27 774	27 618	194 943
500 e mais	33	44 677	44 081	246 633
Pesca	**149**	**519**	**280**	**1 068**
Faixas de pessoal ocupado total				
0 a 4	126	186	22	83
5 a 9	14	91	55	262
10 a 29	6	109	83	343
30 a 49	2	x	x	x
50 a 99	1	x	x	x
100 a 499	-	-	-	-
500 e mais	-	-	-	-
Indústrias extrativas	**2 383**	**18 233**	**14 863**	**112 482**
Faixas de pessoal ocupado total				
0 a 4	1 643	2 355	518	6 291
5 a 9	302	2 025	1 357	6 233
10 a 29	308	5 118	4 464	28 630
30 a 49	62	2 358	2 243	17 664
50 a 99	54	3 813	3 727	29 535
100 a 499	14	2 564	2 554	24 129
500 e mais	-	-	-	-
Indústria de transformação	**125 624**	**2 212 991**	**2 006 814**	**22 296 499**
Faixas de pessoal ocupado total				
0 a 4	79 417	146 915	32 353	343 678
5 a 9	18 148	119 653	84 583	436 163
10 a 29	16 751	275 419	241 055	1 567 386
30 a 49	4 032	153 542	145 540	1 125 500
50 a 99	3 386	236 905	230 065	2 051 447
100 a 499	3 333	689 813	683 888	7 986 738
500 e mais	557	590 744	589 330	8 785 587
Produção e distribuição de eletricidade, gás e água	**1 812**	**75 041**	**74 742**	**1 696 889**
Faixas de pessoal ocupado total				
0 a 4	1 108	828	632	9 870
5 a 9	198	1 331	1 300	20 652
10 a 29	209	3 583	3 535	56 905
30 a 49	67	2 588	2 581	44 460
50 a 99	107	7 677	7 662	131 373
100 a 499	102	21 933	21 931	416 843
500 e mais	21	37 101	37 101	1 016 787

Tabela 6 - Unidades locais, pessoal ocupado em 31.12 e salários e outras remunerações, por Unidades da Federação, segundo seção da classificação de atividades e faixas de pessoal ocupado total - Brasil - 1996

(continuação)

Seção da classificação de atividades e faixas de pessoal ocupado total	Número de unidades locais	Pessoal ocupado em 31.12		Salários e outras remunerações (1 000 R$)
		Total	Assalariado	
São Paulo				
Construção	**28 944**	**362 381**	**312 235**	**2 269 824**
Faixas de pessoal ocupado total				
0 a 4	20 031	38 048	6 117	80 695
5 a 9	3 630	23 864	16 322	98 295
10 a 29	3 246	54 069	47 531	288 333
30 a 49	800	30 551	28 907	182 804
50 a 99	627	43 544	42 224	291 826
100 a 499	548	103 220	102 154	780 691
500 e mais	62	69 085	68 980	547 180
Comércio; reparação de veículos automotores, objetos pessoais e domésticos	**529 025**	**1 856 931**	**1 096 675**	**6 673 576**
Faixas de pessoal ocupado total				
0 a 4	450 222	752 914	141 988	598 572
5 a 9	48 881	313 441	219 839	892 596
10 a 29	24 312	364 944	318 246	1 659 378
30 a 49	2 896	108 717	103 743	692 225
50 a 99	1 712	116 261	113 481	889 256
100 a 499	955	162 737	161 504	1 539 781
500 e mais	47	37 917	37 874	401 768
Alojamento e alimentação	**94 466**	**348 818**	**215 246**	**965 779**
Faixas de pessoal ocupado total				
0 a 4	79 821	124 385	19 676	79 580
5 a 9	8 390	54 468	38 710	131 185
10 a 29	4 977	76 516	66 125	255 326
30 a 49	741	27 790	26 165	118 765
50 a 99	342	22 962	22 178	111 082
100 a 499	180	30 301	30 014	176 296
500 e mais	15	12 396	12 378	93 545
Transporte, armazenagem e comunicações	**35 831**	**478 582**	**427 795**	**4 227 479**
Faixas de pessoal ocupado total				
0 a 4	25 969	44 705	10 564	79 252
5 a 9	4 353	28 245	20 125	121 059
10 a 29	3 360	54 777	49 397	339 287
30 a 49	846	32 279	30 954	235 702
50 a 99	658	45 733	44 791	368 068
100 a 499	517	104 510	103 819	897 682
500 e mais	128	168 333	168 145	2 186 429
Intermediação financeira	**18 748**	**264 259**	**239 328**	**5 432 532**
Faixas de pessoal ocupado total				
0 a 4	11 711	18 735	4 313	76 378
5 a 9	2 315	15 157	11 810	202 478
10 a 29	3 224	56 150	54 848	1 122 070
30 a 49	762	28 357	28 121	579 683
50 a 99	437	29 224	29 007	600 875
100 a 499	256	51 300	51 172	1 257 761
500 e mais	43	65 336	60 057	1 593 289

Tabela 6 - Unidades locais, pessoal ocupado em 31.12 e salários e outras remunerações, por Unidades da Federação, segundo seção da classificação de atividades e faixas de pessoal ocupado total - Brasil - 1996

(continuação)

Seção da classificação de atividades e faixas de pessoal ocupado total	Número de unidades locais	Pessoal ocupado em 31.12		Salários e outras remunerações (1 000 R$)
		Total	Assalariado	
São Paulo				
Atividades imobiliárias, aluguéis e serviços prestados às empresas	**143 779**	**968 951**	**753 969**	**5 727 969**
Faixas de pessoal ocupado total				
0 a 4	110 040	212 922	50 899	364 978
5 a 9	21 877	138 308	106 713	665 301
10 a 29	8 592	132 758	116 925	848 131
30 a 49	1 302	49 507	47 308	405 481
50 a 99	1 012	69 143	67 517	601 263
100 a 499	818	163 520	161 993	1 432 113
500 e mais	138	202 793	202 614	1 410 701
Administração pública, defesa e seguridade social	**3 475**	**1 207 630**	**1 206 900**	**11 032 243**
Faixas de pessoal ocupado total				
0 a 4	2 146	1 265	836	8 469
5 a 9	193	1 280	1 177	15 332
10 a 29	209	3 601	3 496	63 045
30 a 49	62	2 361	2 338	48 702
50 a 99	120	9 297	9 283	98 077
100 a 499	490	110 122	110 080	799 385
500 e mais	255	1 079 704	1 079 690	9 999 234
Educação	**15 237**	**287 090**	**264 037**	**3 110 597**
Faixas de pessoal ocupado total				
0 a 4	9 098	17 164	4 137	15 650
5 a 9	2 347	15 405	10 861	36 189
10 a 29	2 034	33 707	30 332	166 047
30 a 49	703	26 914	25 929	200 537
50 a 99	576	39 617	38 845	378 061
100 a 499	422	81 558	81 226	1 177 370
500 e mais	57	72 725	72 707	1 136 744
Saúde e serviços sociais	**18 150**	**304 875**	**274 142**	**2 182 622**
Faixas de pessoal ocupado total				
0 a 4	11 323	22 970	6 774	33 658
5 a 9	3 556	23 110	14 515	62 915
10 a 29	2 104	33 292	28 794	159 717
30 a 49	387	14 872	14 230	90 781
50 a 99	308	21 133	20 801	142 575
100 a 499	380	83 252	82 828	610 669
500 e mais	92	106 246	106 200	1 082 308
Outros serviços coletivos sociais e pessoais	**59 892**	**318 102**	**265 208**	**2 080 900**
Faixas de pessoal ocupado total				
0 a 4	49 833	57 113	19 813	97 308
5 a 9	5 231	33 731	23 766	118 381
10 a 29	3 478	55 481	50 931	323 295
30 a 49	576	21 793	21 247	149 309
50 a 99	420	29 098	28 767	230 768
100 a 499	310	59 370	59 189	592 535
500 e mais	44	61 516	61 495	569 304

Tabela 6 - Unidades locais, pessoal ocupado em 31.12 e salários e outras remunerações, por Unidades da Federação, segundo seção da classificação de atividades e faixas de pessoal ocupado total - Brasil - 1996

(continuação)

Seção da classificação de atividades e faixas de pessoal ocupado total	Número de unidades locais	Pessoal ocupado em 31.12		Salários e outras remunerações (1 000 R$)
		Total	Assalariado	
Paraná				
Total	**264 633**	**1 717 102**	**1 353 589**	**9 332 309**
Faixas de pessoal ocupado total				
0 a 4	217 303	353 351	73 348	371 881
5 a 9	25 701	165 618	118 310	474 317
10 a 29	15 436	242 549	215 439	1 123 941
30 a 49	2 597	97 963	93 748	558 806
50 a 99	1 775	122 398	119 641	797 902
100 a 499	1 559	315 658	313 742	2 106 200
500 e mais	262	419 565	419 361	3 899 262
Agricultura, pecuária, silvicultura e exploração florestal	**2 722**	**21 567**	**17 747**	**81 521**
Faixas de pessoal ocupado total				
0 a 4	1 963	3 112	824	3 780
5 a 9	352	2 290	1 488	5 598
10 a 29	298	4 880	4 300	16 356
30 a 49	45	1 693	1 608	6 013
50 a 99	37	2 463	2 424	12 459
100 a 499	24	4 749	4 723	26 635
500 e mais	3	2 380	2 380	10 680
Pesca	**45**	**100**	**28**	**98**
Faixas de pessoal ocupado total				
0 a 4	40	67	12	63
5 a 9	5	33	16	35
10 a 29	-	-	-	-
30 a 49	-	-	-	-
50 a 99	-	-	-	-
100 a 499	-	-	-	-
500 e mais	-	-	-	-
Indústrias extrativas	**855**	**5 920**	**4 645**	**20 189**
Faixas de pessoal ocupado total				
0 a 4	609	998	217	799
5 a 9	113	756	550	1 849
10 a 29	93	1 680	1 484	6 103
30 a 49	28	1 044	973	4 519
50 a 99	7	418	398	1 646
100 a 499	5	1 024	1 023	5 273
500 e mais	-	-	-	-
Indústria de transformação	**29 920**	**349 413**	**301 805**	**1 791 261**
Faixas de pessoal ocupado total				
0 a 4	20 656	37 930	8 212	41 316
5 a 9	4 108	27 035	19 101	64 843
10 a 29	3 330	54 198	47 652	190 373
30 a 49	739	27 657	26 159	109 843
50 a 99	558	39 148	38 047	236 923
100 a 499	467	98 361	97 628	658 195
500 e mais	62	65 084	65 006	489 767
Produção e distribuição de eletricidade, gás e água	**61**	**15 952**	**15 930**	**377 698**
Faixas de pessoal ocupado total				
0 a 4	21	20	11	137
5 a 9	11	74	73	395
10 a 29	9	155	150	819
30 a 49	7	229	225	1 939
50 a 99	5	409	406	5 718
100 a 499	5	1 117	1 117	30 413
500 e mais	3	13 948	13 948	338 276

Tabela 6 - Unidades locais, pessoal ocupado em 31.12 e salários e outras remunerações, por Unidades da Federação, segundo seção da classificação de atividades e faixas de pessoal ocupado total - Brasil - 1996

(continuação)

Seção da classificação de atividades e faixas de pessoal ocupado total	Número de unidades locais	Pessoal ocupado em 31.12		Salários e outras remunerações (1 000 R$)
		Total	Assalariado	
Paraná				
Construção	**8 238**	**77 185**	**63 425**	**328 429**
Faixas de pessoal ocupado total				
0 a 4	5 968	10 961	1 851	15 160
5 a 9	951	6 263	4 275	16 562
10 a 29	862	14 034	12 338	51 349
30 a 49	210	8 104	7 672	36 630
50 a 99	136	9 348	9 062	42 544
100 a 499	101	18 240	18 010	96 673
500 e mais	10	10 235	10 217	69 511
Comércio; reparação de veículos automotores, objetos pessoais e domésticos	**136 322**	**426 053**	**234 973**	**1 077 453**
Faixas de pessoal ocupado total				
0 a 4	119 097	192 940	33 274	111 644
5 a 9	10 728	68 489	48 500	153 017
10 a 29	5 336	80 904	71 356	296 182
30 a 49	593	22 439	21 430	111 591
50 a 99	390	26 445	25 814	160 129
100 a 499	174	31 994	31 768	228 494
500 e mais	4	2 842	2 831	16 397
Alojamento e alimentação	**19 379**	**62 141**	**36 115**	**111 719**
Faixas de pessoal ocupado total				
0 a 4	16 829	24 953	3 713	10 913
5 a 9	1 519	9 840	7 137	16 483
10 a 29	814	12 507	10 860	29 116
30 a 49	121	4 486	4 225	14 146
50 a 99	62	4 063	3 959	14 759
100 a 499	33	x	x	x
500 e mais	1	x	x	x
Transporte, armazenagem e comunicações	**9 490**	**91 977**	**78 868**	**645 942**
Faixas de pessoal ocupado total				
0 a 4	6 998	12 055	3 344	20 049
5 a 9	1 337	8 633	6 071	29 494
10 a 29	762	12 447	11 206	62 476
30 a 49	167	6 290	6 079	40 692
50 a 99	115	7 643	7 495	53 851
100 a 499	90	18 446	18 245	117 993
500 e mais	21	26 463	26 428	321 386
Intermediação financeira	**4 443**	**54 995**	**51 267**	**1 184 303**
Faixas de pessoal ocupado total				
0 a 4	2 520	4 653	1 779	90 461
5 a 9	781	5 223	4 675	92 097
10 a 29	885	14 256	14 028	273 636
30 a 49	140	5 230	5 204	116 997
50 a 99	66	4 417	4 397	92 812
100 a 499	47	8 014	7 990	203 215
500 e mais	4	13 202	13 194	315 086

Tabela 6 - Unidades locais, pessoal ocupado em 31.12 e salários e outras remunerações, por Unidades da Federação, segundo seção da classificação de atividades e faixas de pessoal ocupado total - Brasil - 1996

(continuação)

Seção da classificação de atividades e faixas de pessoal ocupado total	Número de unidades locais	Pessoal ocupado em 31.12		Salários e outras remunerações (1 000 R$)
		Total	Assalariado	
Paraná				
Atividades imobiliárias, aluguéis e serviços prestados às empresas	**26 969**	**131 772**	**92 370**	**484 409**
Faixas de pessoal ocupado total				
0 a 4	22 188	41 483	10 911	45 025
5 a 9	3 255	20 454	14 627	55 223
10 a 29	1 162	17 252	14 839	78 740
30 a 49	156	5 837	5 583	35 074
50 a 99	83	5 735	5 598	38 336
100 a 499	99	19 485	19 326	109 792
500 e mais	26	21 526	21 486	122 219
Administração pública, defesa e seguridade social	**1 206**	**300 066**	**299 720**	**2 299 275**
Faixas de pessoal ocupado total				
0 a 4	581	753	537	3 709
5 a 9	82	517	455	2 918
10 a 29	65	1 044	1 003	9 342
30 a 49	25	995	994	12 864
50 a 99	55	4 351	4 349	28 741
100 a 499	306	70 539	70 517	353 634
500 e mais	92	221 867	221 865	1 888 068
Educação	**3 382**	**54 323**	**50 154**	**406 560**
Faixas de pessoal ocupado total				
0 a 4	2 045	3 250	844	2 708
5 a 9	507	3 379	2 511	7 401
10 a 29	523	8 763	8 152	31 421
30 a 49	147	5 601	5 453	28 163
50 a 99	93	6 613	6 549	46 887
100 a 499	57	10 400	10 334	85 641
500 e mais	10	16 317	16 311	204 341
Saúde e serviços sociais	**4 186**	**49 255**	**42 395**	**207 173**
Faixas de pessoal ocupado total				
0 a 4	2 684	5 309	1 651	5 021
5 a 9	722	4 742	3 143	9 163
10 a 29	536	8 490	7 289	28 086
30 a 49	87	3 331	3 199	15 011
50 a 99	68	4 665	4 539	21 735
100 a 499	79	14 506	14 366	76 782
500 e mais	10	8 212	8 208	51 376
Outros serviços coletivos sociais e pessoais	**17 415**	**76 383**	**64 147**	**316 278**
Faixas de pessoal ocupado total				
0 a 4	15 104	14 867	6 168	21 096
5 a 9	1 230	7 890	5 688	19 239
10 a 29	761	11 939	10 782	49 943
30 a 49	132	5 027	4 944	25 325
50 a 99	100	6 680	6 604	41 364
100 a 499	72	13 282	13 263	90 603
500 e mais	16	16 698	16 698	68 709

Tabela 6 - Unidades locais, pessoal ocupado em 31.12 e salários e outras remunerações, por Unidades da Federação, segundo seção da classificação de atividades e faixas de pessoal ocupado total - Brasil - 1996

(continuação)

Seção da classificação de atividades e faixas de pessoal ocupado total	Número de unidades locais	Pessoal ocupado em 31.12		Salários e outras remunerações (1 000 R$)
		Total	Assalariado	
Santa Catarina				
Total	**178 013**	**1 080 571**	**869 526**	**5 957 787**
Faixas de pessoal ocupado total				
0 a 4	147 262	221 299	58 097	241 357
5 a 9	16 747	107 609	80 294	324 473
10 a 29	9 831	153 696	138 341	711 407
30 a 49	1 738	65 689	63 215	355 879
50 a 99	1 296	90 488	88 865	601 473
100 a 499	973	196 322	195 370	1 458 676
500 e mais	166	245 468	245 344	2 264 522
Agricultura, pecuária, silvicultura e exploração florestal	**1 624**	**16 531**	**14 648**	**102 564**
Faixas de pessoal ocupado total				
0 a 4	1 201	1 677	470	1 677
5 a 9	196	1 304	943	2 965
10 a 29	140	2 297	2 062	8 164
30 a 49	34	1 291	1 244	8 647
50 a 99	24	1 838	1 826	17 774
100 a 499	24	4 526	4 512	32 169
500 e mais	5	3 598	3 591	31 168
Pesca	**89**	**852**	**707**	**3 954**
Faixas de pessoal ocupado total				
0 a 4	49	74	17	136
5 a 9	18	112	70	456
10 a 29	14	237	207	1 452
30 a 49	4	154	147	872
50 a 99	4	275	266	1 039
100 a 499	-	-	-	-
500 e mais	-	-	-	-
Indústrias extrativas	**535**	**4 676**	**4 065**	**31 687**
Faixas de pessoal ocupado total				
0 a 4	398	542	196	6 015
5 a 9	72	459	309	1 289
10 a 29	39	631	548	3 872
30 a 49	10	385	360	2 237
50 a 99	9	610	610	4 697
100 a 499	6	x	x	x
500 e mais	1	x	x	x
Indústria de transformação	**27 323**	**360 819**	**322 374**	**1 979 486**
Faixas de pessoal ocupado total				
0 a 4	19 292	32 723	8 336	39 139
5 a 9	3 521	23 039	16 854	53 753
10 a 29	2 804	45 069	39 924	149 724
30 a 49	668	25 199	24 071	98 702
50 a 99	520	36 216	35 331	192 051
100 a 499	432	89 833	89 199	596 673
500 e mais	86	108 740	108 659	849 444
Produção e distribuição de eletricidade, gás e água	**401**	**11 652**	**11 608**	**248 221**
Faixas de pessoal ocupado total				
0 a 4	278	236	223	4 342
5 a 9	33	215	213	3 594
10 a 29	38	643	618	7 970
30 a 49	15	587	585	7 791
50 a 99	13	942	942	12 975
100 a 499	20	4 692	4 690	97 770
500 e mais	4	4 337	4 337	113 778

Tabela 6 - Unidades locais, pessoal ocupado em 31.12 e salários e outras remunerações, por Unidades da Federação, segundo seção da classificação de atividades e faixas de pessoal ocupado total - Brasil - 1996

(continuação)

Seção da classificação de atividades e faixas de pessoal ocupado total	Número de unidades locais	Pessoal ocupado em 31.12		Salários e outras remunerações (1 000 R$)
		Total	Assalariado	
Santa Catarina				
Construção	**5 821**	**37 033**	**29 025**	**124 116**
Faixas de pessoal ocupado total				
0 a 4	4 230	7 020	1 634	9 782
5 a 9	754	4 999	3 718	12 942
10 a 29	608	9 635	8 668	32 757
30 a 49	119	4 537	4 346	16 759
50 a 99	79	5 390	5 267	21 129
100 a 499	30	x	x	x
500 e mais	1	x	x	x
Comércio; reparação de veículos automotores, objetos pessoais e domésticos	**80 256**	**232 004**	**134 162**	**610 924**
Faixas de pessoal ocupado total				
0 a 4	70 605	107 403	24 973	87 981
5 a 9	6 130	38 980	28 874	100 281
10 a 29	2 868	43 257	38 885	170 762
30 a 49	367	13 889	13 317	70 484
50 a 99	209	14 329	14 048	96 301
100 a 499	75	12 616	12 544	75 121
500 e mais	2	1 530	1 521	9 993
Alojamento e alimentação	**14 328**	**40 359**	**23 669**	**72 019**
Faixas de pessoal ocupado total				
0 a 4	12 518	17 115	3 265	8 827
5 a 9	1 089	7 002	5 339	12 170
10 a 29	602	9 196	8 198	22 376
30 a 49	65	2 355	2 252	7 985
50 a 99	43	2 808	2 740	12 549
100 a 499	11	1 883	1 875	8 112
500 e mais	-	-	-	-
Transporte, armazenagem e comunicações	**8 443**	**49 642**	**39 239**	**279 761**
Faixas de pessoal ocupado total				
0 a 4	6 786	11 113	3 263	17 416
5 a 9	855	5 471	3 979	19 514
10 a 29	555	8 717	7 951	47 558
30 a 49	113	4 263	4 129	27 062
50 a 99	74	5 357	5 273	37 375
100 a 499	52	8 873	8 806	65 455
500 e mais	8	5 848	5 838	65 380
Intermediação financeira	**2 071**	**21 375**	**19 827**	**444 798**
Faixas de pessoal ocupado total				
0 a 4	1 166	1 887	648	8 600
5 a 9	392	2 638	2 409	50 599
10 a 29	385	6 301	6 231	134 900
30 a 49	56	2 063	2 057	45 403
50 a 99	51	3 506	3 506	76 132
100 a 499	19	x	x	x
500 e mais	2	x	x	x

Tabela 6 - Unidades locais, pessoal ocupado em 31.12 e salários e outras remunerações, por Unidades da Federação, segundo seção da classificação de atividades e faixas de pessoal ocupado total - Brasil - 1996

(continuação)

Seção da classificação de atividades e faixas de pessoal ocupado total	Número de unidades locais	Pessoal ocupado em 31.12		Salários e outras remunerações (1 000 R$)
		Total	Assalariado	
Santa Catarina				
Atividades imobiliárias, aluguéis e serviços prestados às empresas	**18 408**	**76 332**	**53 381**	**268 501**
Faixas de pessoal ocupado total				
0 a 4	15 720	25 578	7 537	29 157
5 a 9	1 784	11 182	7 834	31 696
10 a 29	694	10 434	9 132	44 310
30 a 49	90	3 352	3 232	18 726
50 a 99	56	3 847	3 787	22 794
100 a 499	51	11 253	11 189	70 789
500 e mais	13	10 686	10 670	51 030
Administração pública, defesa e seguridade social	**631**	**138 524**	**138 376**	**1 271 775**
Faixas de pessoal ocupado total				
0 a 4	259	339	241	2 478
5 a 9	40	267	255	2 009
10 a 29	44	732	706	7 979
30 a 49	18	717	716	8 513
50 a 99	78	5 987	5 984	43 745
100 a 499	158	33 612	33 605	258 154
500 e mais	34	96 870	96 869	948 896
Educação	**2 339**	**28 329**	**26 581**	**236 423**
Faixas de pessoal ocupado total				
0 a 4	1 511	2 062	1 121	4 449
5 a 9	409	2 698	2 293	6 996
10 a 29	277	4 579	4 276	21 018
30 a 49	52	2 022	1 966	11 382
50 a 99	51	3 473	3 436	29 133
100 a 499	34	6 451	6 445	62 377
500 e mais	5	7 044	7 044	101 067
Saúde e serviços sociais	**2 398**	**27 148**	**24 149**	**127 656**
Faixas de pessoal ocupado total				
0 a 4	1 518	2 809	1 154	4 241
5 a 9	416	2 652	1 843	7 526
10 a 29	306	4 953	4 508	21 206
30 a 49	61	2 287	2 234	11 083
50 a 99	52	3 603	3 570	18 561
100 a 499	42	8 792	8 788	49 316
500 e mais	3	2 052	2 052	15 723
Outros serviços coletivos sociais e pessoais	**13 346**	**35 295**	**27 715**	**155 903**
Faixas de pessoal ocupado total				
0 a 4	11 731	10 721	5 019	17 116
5 a 9	1 038	6 591	5 361	18 684
10 a 29	457	7 015	6 427	37 360
30 a 49	66	2 588	2 559	20 231
50 a 99	33	2 307	2 279	15 218
100 a 499	19	x	x	x
500 e mais	2	x	x	x

Tabela 6 - Unidades locais, pessoal ocupado em 31.12 e salários e outras remunerações, por Unidades da Federação, segundo seção da classificação de atividades e faixas de pessoal ocupado total - Brasil - 1996

(continuação)

Seção da classificação de atividades e faixas de pessoal ocupado total	Número de unidades locais	Pessoal ocupado em 31.12		Salários e outras remunerações (1 000 R$)
		Total	Assalariado	
Rio Grande do Sul				
Total	**372 440**	**2 106 798**	**1 634 195**	**11 731 770**
Faixas de pessoal ocupado total				
0 a 4	318 977	468 347	91 546	391 315
5 a 9	28 812	185 404	130 667	553 911
10 a 29	17 133	269 036	238 488	1 421 571
30 a 49	3 030	114 888	110 089	760 012
50 a 99	2 292	158 331	155 058	1 090 921
100 a 499	1 859	379 635	377 470	2 709 324
500 e mais	337	531 157	530 877	4 804 716
Agricultura, pecuária, silvicultura e exploração florestal	**2 799**	**23 403**	**19 601**	**93 943**
Faixas de pessoal ocupado total				
0 a 4	2 077	3 013	771	4 993
5 a 9	346	2 274	1 425	5 278
10 a 29	247	4 073	3 529	14 495
30 a 49	50	1 938	1 869	7 972
50 a 99	50	3 502	3 423	16 508
100 a 499	25	5 640	5 624	28 784
500 e mais	4	2 963	2 960	15 914
Pesca	**43**	**171**	**113**	**166**
Faixas de pessoal ocupado total				
0 a 4	39	66	11	31
5 a 9	2	x	x	x
10 a 29	1	x	x	x
30 a 49	-	-	-	-
50 a 99	1	x	x	x
100 a 499	-	-	-	-
500 e mais	-	-	-	-
Indústrias extrativas	**1 554**	**5 873**	**4 033**	**26 945**
Faixas de pessoal ocupado total				
0 a 4	1 327	1 810	376	3 840
5 a 9	135	873	642	1 987
10 a 29	66	1 074	945	5 002
30 a 49	15	566	530	4 134
50 a 99	5	358	351	1 613
100 a 499	6	1 192	1 189	10 369
500 e mais	-	-	-	-
Indústria de transformação	**48 676**	**702 626**	**631 407**	**4 250 420**
Faixas de pessoal ocupado total				
0 a 4	36 875	60 077	12 255	75 292
5 a 9	5 190	33 744	23 429	86 240
10 a 29	3 917	63 324	55 193	260 453
30 a 49	929	35 261	33 333	197 225
50 a 99	804	55 930	54 370	322 002
100 a 499	822	174 512	173 239	1 125 793
500 e mais	139	279 778	279 588	2 183 416
Produção e distribuição de eletricidade, gás e água	**944**	**19 567**	**19 522**	**273 777**
Faixas de pessoal ocupado total				
0 a 4	512	777	749	9 785
5 a 9	150	935	927	12 935
10 a 29	161	2 583	2 581	33 818
30 a 49	45	1 726	1 726	25 797
50 a 99	45	3 080	3 073	37 932
100 a 499	26	4 452	4 452	57 482
500 e mais	5	6 014	6 014	96 028

Tabela 6 - Unidades locais, pessoal ocupado em 31.12 e salários e outras remunerações, por Unidades da Federação, segundo seção da classificação de atividades e faixas de pessoal ocupado total - Brasil - 1996

(continuação)

Seção da classificação de atividades e faixas de pessoal ocupado total	Número de unidades locais	Pessoal ocupado em 31.12		Salários e outras remunerações (1 000 R$)
		Total	Assalariado	
Rio Grande do Sul				
Construção	**11 284**	**68 597**	**51 429**	**250 052**
Faixas de pessoal ocupado total				
0 a 4	8 798	14 395	2 312	13 225
5 a 9	1 216	7 986	5 519	20 743
10 a 29	873	13 876	12 079	47 129
30 a 49	189	7 180	6 774	31 522
50 a 99	130	8 901	8 651	38 655
100 a 499	74	13 399	13 239	85 631
500 e mais	4	2 860	2 855	13 147
Comércio; reparação de veículos automotores, objetos pessoais e domésticos	**198 359**	**510 335**	**259 938**	**1 278 121**
Faixas de pessoal ocupado total				
0 a 4	179 474	258 840	42 569	145 029
5 a 9	11 949	76 028	53 875	194 905
10 a 29	5 637	85 020	74 987	357 611
30 a 49	742	27 938	26 754	153 488
50 a 99	380	25 863	25 276	174 600
100 a 499	167	28 991	28 826	201 324
500 e mais	10	7 655	7 651	51 164
Alojamento e alimentação	**23 704**	**68 905**	**40 260**	**130 622**
Faixas de pessoal ocupado total				
0 a 4	20 617	28 917	5 810	16 043
5 a 9	1 913	12 312	9 143	22 870
10 a 29	997	14 970	12 951	37 686
30 a 49	101	3 817	3 588	12 217
50 a 99	47	3 013	2 945	12 928
100 a 499	27	x	x	x
500 e mais	2	x	x	x
Transporte, armazenagem e comunicações	**13 870**	**104 985**	**85 521**	**768 317**
Faixas de pessoal ocupado total				
0 a 4	10 996	18 515	4 143	29 302
5 a 9	1 425	9 293	6 616	36 775
10 a 29	978	15 721	14 071	101 819
30 a 49	181	6 895	6 630	54 173
50 a 99	168	11 404	11 145	97 298
100 a 499	101	20 427	20 219	200 898
500 e mais	21	22 730	22 697	248 052
Intermediação financeira	**4 324**	**50 583**	**46 458**	**997 713**
Faixas de pessoal ocupado total				
0 a 4	2 510	4 231	963	15 146
5 a 9	601	4 029	3 390	69 688
10 a 29	892	15 290	15 130	315 736
30 a 49	170	6 372	6 345	130 471
50 a 99	98	6 606	6 580	137 670
100 a 499	49	8 139	8 134	179 803
500 e mais	4	5 916	5 916	149 200

Tabela 6 - Unidades locais, pessoal ocupado em 31.12 e salários e outras remunerações, por Unidades da Federação, segundo seção da classificação de atividades e faixas de pessoal ocupado total - Brasil - 1996

(continuação)

Seção da classificação de atividades e faixas de pessoal ocupado total	Número de unidades locais	Pessoal ocupado em 31.12		Salários e outras remunerações (1 000 R$)
		Total	Assalariado	
Rio Grande do Sul				
Atividades imobiliárias, aluguéis e serviços prestados às empresas	**33 459**	**142 235**	**94 318**	**533 232**
Faixas de pessoal ocupado total				
0 a 4	28 761	47 963	10 602	40 179
5 a 9	2 990	19 009	12 148	49 759
10 a 29	1 271	19 099	16 153	87 722
30 a 49	171	6 502	6 186	40 275
50 a 99	138	9 403	9 174	52 181
100 a 499	111	23 621	23 448	138 206
500 e mais	17	16 638	16 607	124 909
Administração pública, defesa e seguridade social	**1 188**	**197 421**	**197 088**	**1 678 029**
Faixas de pessoal ocupado total				
0 a 4	554	557	344	1 723
5 a 9	85	568	510	3 553
10 a 29	65	1 070	1 043	10 768
30 a 49	28	1 104	1 098	12 445
50 a 99	131	9 526	9 509	62 054
100 a 499	235	52 157	52 148	316 170
500 e mais	90	132 439	132 436	1 271 315
Educação	**3 429**	**59 732**	**56 316**	**527 015**
Faixas de pessoal ocupado total				
0 a 4	2 170	2 943	952	3 156
5 a 9	463	3 060	2 278	8 133
10 a 29	437	7 410	6 906	35 228
30 a 49	157	6 088	6 014	36 481
50 a 99	121	8 587	8 543	65 939
100 a 499	69	11 956	11 936	121 403
500 e mais	12	19 688	19 687	256 675
Saúde e serviços sociais	**4 809**	**80 769**	**73 577**	**595 335**
Faixas de pessoal ocupado total				
0 a 4	3 001	5 790	1 947	6 927
5 a 9	842	5 465	3 618	13 707
10 a 29	642	10 559	9 388	47 524
30 a 49	123	4 732	4 549	25 744
50 a 99	84	5 791	5 720	29 580
100 a 499	96	21 461	21 394	132 739
500 e mais	21	26 971	26 961	339 113
Outros serviços coletivos sociais e pessoais	**23 998**	**71 596**	**54 614**	**328 083**
Faixas de pessoal ocupado total				
0 a 4	21 266	20 453	7 742	26 643
5 a 9	1 505	9 817	7 138	27 287
10 a 29	949	14 950	13 515	66 520
30 a 49	129	4 769	4 693	28 068
50 a 99	90	6 290	6 222	41 938
100 a 499	51	9 634	9 621	93 113
500 e mais	8	5 683	5 683	44 514

Tabela 6 - Unidades locais, pessoal ocupado em 31.12 e salários e outras remunerações, por Unidades da Federação, segundo seção da classificação de atividades e faixas de pessoal ocupado total - Brasil - 1996

(continuação)

Seção da classificação de atividades e faixas de pessoal ocupado total	Número de unidades locais	Pessoal ocupado em 31.12		Salários e outras remunerações (1 000 R$)
		Total	Assalariado	
Mato Grosso do Sul				
Total	**41 975**	**273 529**	**222 530**	**1 346 926**
Faixas de pessoal ocupado total				
0 a 4	34 459	52 481	13 046	47 632
5 a 9	4 205	27 258	20 352	68 593
10 a 29	2 392	37 157	33 463	164 796
30 a 49	388	14 302	13 783	86 501
50 a 99	235	16 358	16 112	98 720
100 a 499	252	53 048	52 868	356 162
500 e mais	44	72 925	72 906	524 521
Agricultura, pecuária, silvicultura e exploração florestal	**1 300**	**9 422**	**8 275**	**37 566**
Faixas de pessoal ocupado total				
0 a 4	878	1 255	574	2 080
5 a 9	212	1 394	1 121	3 809
10 a 29	155	2 414	2 251	8 537
30 a 49	28	1 021	996	3 760
50 a 99	18	1 225	1 220	5 241
100 a 499	9	2 113	2 113	14 139
500 e mais	-	-	-	-
Pesca	**17**	**21**	**5**	**19**
Faixas de pessoal ocupado total				
0 a 4	17	21	5	19
5 a 9	-	-	-	-
10 a 29	-	-	-	-
30 a 49	-	-	-	-
50 a 99	-	-	-	-
100 a 499	-	-	-	-
500 e mais	-	-	-	-
Indústrias extrativas	**113**	**829**	**694**	**6 855**
Faixas de pessoal ocupado total				
0 a 4	70	94	19	101
5 a 9	24	150	110	422
10 a 29	13	210	197	2 366
30 a 49	4	x	x	x
50 a 99	-	-	-	-
100 a 499	2	x	x	x
500 e mais	-	-	-	-
Indústria de transformação	**3 405**	**30 776**	**26 074**	**122 279**
Faixas de pessoal ocupado total				
0 a 4	2 519	4 293	1 109	5 165
5 a 9	451	2 914	2 122	7 132
10 a 29	293	4 679	4 166	15 893
30 a 49	51	1 883	1 791	6 472
50 a 99	39	2 664	2 597	12 597
100 a 499	47	10 327	10 279	52 185
500 e mais	5	4 016	4 010	22 835
Produção e distribuição de eletricidade, gás e água	**169**	**3 539**	**3 528**	**66 754**
Faixas de pessoal ocupado total				
0 a 4	122	94	85	1 660
5 a 9	21	152	150	2 554
10 a 29	12	198	198	3 471
30 a 49	5	175	175	3 642
50 a 99	3	x	x	x
100 a 499	4	676	676	18 420
500 e mais	2	x	x	x

Tabela 6 - Unidades locais, pessoal ocupado em 31.12 e salários e outras remunerações, por Unidades da Federação, segundo seção da classificação de atividades e faixas de pessoal ocupado total - Brasil - 1996

(continuação)

Seção da classificação de atividades e faixas de pessoal ocupado total	Número de unidades locais	Pessoal ocupado em 31.12		Salários e outras remunerações (1 000 R$)
		Total	Assalariado	
Mato Grosso do Sul				
Construção	**1 014**	**9 818**	**8 385**	**39 029**
Faixas de pessoal ocupado total				
0 a 4	764	1 246	280	2 311
5 a 9	100	634	441	1 714
10 a 29	91	1 572	1 404	5 865
30 a 49	24	895	855	6 104
50 a 99	20	1 332	1 294	5 727
100 a 499	13	x	x	x
500 e mais	2	x	x	x
Comércio; reparação de veículos automotores, objetos pessoais e domésticos	**24 064**	**68 842**	**38 220**	**145 446**
Faixas de pessoal ocupado total				
0 a 4	20 952	31 936	6 673	19 850
5 a 9	1 997	12 868	9 373	25 155
10 a 29	943	13 923	12 312	44 965
30 a 49	105	3 767	3 595	18 413
50 a 99	47	3 285	3 224	18 219
100 a 499	20	3 063	3 043	18 843
500 e mais	-	-	-	-
Alojamento e alimentação	**2 290**	**7 695**	**4 775**	**11 398**
Faixas de pessoal ocupado total				
0 a 4	1 843	2 729	590	1 567
5 a 9	276	1 819	1 350	2 862
10 a 29	153	2 268	1 990	4 394
30 a 49	13	479	453	1 231
50 a 99	4	x	x	x
100 a 499	1	x	x	x
500 e mais	-	-	-	-
Transporte, armazenagem e comunicações	**1 404**	**12 615**	**11 035**	**76 134**
Faixas de pessoal ocupado total				
0 a 4	1 061	1 687	588	3 086
5 a 9	159	1 050	779	3 379
10 a 29	115	1 872	1 735	9 699
30 a 49	33	1 230	1 203	8 877
50 a 99	13	x	x	x
100 a 499	21	4 281	4 249	38 069
500 e mais	2	x	x	x
Intermediação financeira	**534**	**4 741**	**4 320**	**95 400**
Faixas de pessoal ocupado total				
0 a 4	306	562	216	2 944
5 a 9	85	538	480	8 706
10 a 29	112	1 836	1 821	39 827
30 a 49	20	724	724	16 537
50 a 99	8	597	595	13 146
100 a 499	3	484	484	14 239
500 e mais	-	-	-	-

Tabela 6 - Unidades locais, pessoal ocupado em 31.12 e salários e outras remunerações, por Unidades da Federação, segundo seção da classificação de atividades e faixas de pessoal ocupado total - Brasil - 1996

(continuação)

Seção da classificação de atividades e faixas de pessoal ocupado total	Número de unidades locais	Pessoal ocupado em 31.12		Salários e outras remunerações (1 000 R$)
		Total	Assalariado	
Mato Grosso do Sul				
Total	**41 975**	**273 529**	**222 530**	**1 346 926**
Faixas de pessoal ocupado total				
0 a 4	34 459	52 481	13 046	47 632
5 a 9	4 205	27 258	20 352	68 593
10 a 29	2 392	37 157	33 463	164 796
30 a 49	388	14 302	13 783	86 501
50 a 99	235	16 358	16 112	98 720
100 a 499	252	53 048	52 868	356 162
500 e mais	44	72 925	72 906	524 521
Agricultura, pecuária, silvicultura e exploração florestal	**1 300**	**9 422**	**8 275**	**37 566**
Faixas de pessoal ocupado total				
0 a 4	878	1 255	574	2 080
5 a 9	212	1 394	1 121	3 809
10 a 29	155	2 414	2 251	8 537
30 a 49	28	1 021	996	3 760
50 a 99	18	1 225	1 220	5 241
100 a 499	9	2 113	2 113	14 139
500 e mais	-	-	-	-
Pesca	**17**	**21**	**5**	**19**
Faixas de pessoal ocupado total				
0 a 4	17	21	5	19
5 a 9	-	-	-	-
10 a 29	-	-	-	-
30 a 49	-	-	-	-
50 a 99	-	-	-	-
100 a 499	-	-	-	-
500 e mais	-	-	-	-
Indústrias extrativas	**113**	**829**	**694**	**6 855**
Faixas de pessoal ocupado total				
0 a 4	70	94	19	101
5 a 9	24	150	110	422
10 a 29	13	210	197	2 366
30 a 49	4	x	x	x
50 a 99	-	-	-	-
100 a 499	2	x	x	x
500 e mais	-	-	-	-
Indústria de transformação	**3 405**	**30 776**	**26 074**	**122 279**
Faixas de pessoal ocupado total				
0 a 4	2 519	4 293	1 109	5 165
5 a 9	451	2 914	2 122	7 132
10 a 29	293	4 679	4 166	15 893
30 a 49	51	1 883	1 791	6 472
50 a 99	39	2 664	2 597	12 597
100 a 499	47	10 327	10 279	52 185
500 e mais	5	4 016	4 010	22 835
Produção e distribuição de eletricidade, gás e água	**169**	**3 539**	**3 528**	**66 754**
Faixas de pessoal ocupado total				
0 a 4	122	94	85	1 660
5 a 9	21	152	150	2 554
10 a 29	12	198	198	3 471
30 a 49	5	175	175	3 642
50 a 99	3	x	x	x
100 a 499	4	676	676	18 420
500 e mais	2	x	x	x

Tabela 6 - Unidades locais, pessoal ocupado em 31.12 e salários e outras remunerações, por Unidades da Federação, segundo seção da classificação de atividades e faixas de pessoal ocupado total - Brasil - 1996

(continuação)

Seção da classificação de atividades e faixas de pessoal ocupado total	Número de unidades locais	Pessoal ocupado em 31.12		Salários e outras remunerações (1 000 R$)
		Total	Assalariado	
Mato Grosso				
Total	**49 648**	**282 984**	**220 036**	**1 458 489**
Faixas de pessoal ocupado total				
0 a 4	41 527	61 742	12 066	46 833
5 a 9	4 372	28 010	20 449	70 301
10 a 29	2 707	42 339	37 974	172 621
30 a 49	448	16 920	16 295	82 980
50 a 99	297	20 485	20 051	116 738
100 a 499	268	52 345	52 072	362 928
500 e mais	39	61 143	61 129	606 089
Agricultura, pecuária, silvicultura e exploração florestal	**1 154**	**9 881**	**8 202**	**38 990**
Faixas de pessoal ocupado total				
0 a 4	784	1 276	350	3 290
5 a 9	183	1 204	776	2 811
10 a 29	132	2 107	1 844	7 438
30 a 49	30	1 159	1 129	4 663
50 a 99	17	1 236	1 218	5 330
100 a 499	6	x	x	x
500 e mais	2	x	x	x
Pesca	**22**	**33**	**9**	**51**
Faixas de pessoal ocupado total				
0 a 4	21	x	x	x
5 a 9	1	x	x	x
10 a 29	-	-	-	-
30 a 49	-	-	-	-
50 a 99	-	-	-	-
100 a 499	-	-	-	-
500 e mais	-	-	-	-
Indústrias extrativas	**189**	**992**	**722**	**4 720**
Faixas de pessoal ocupado total				
0 a 4	152	237	38	1 654
5 a 9	14	86	55	152
10 a 29	16	241	214	1 106
30 a 49	5	x	x	x
50 a 99	1	x	x	x
100 a 499	1	x	x	x
500 e mais	-	-	-	-
Indústria de transformação	**5 739**	**46 784**	**38 322**	**173 637**
Faixas de pessoal ocupado total				
0 a 4	4 414	7 307	1 325	6 015
5 a 9	594	3 848	2 758	8 579
10 a 29	505	7 828	6 850	17 495
30 a 49	85	3 207	3 037	8 275
50 a 99	75	5 254	5 130	19 923
100 a 499	60	12 441	12 331	63 463
500 e mais	6	6 899	6 891	49 886
Produção e distribuição de eletricidade, gás e água	**26**	**3 574**	**3 540**	**82 712**
Faixas de pessoal ocupado total				
0 a 4	13	25	8	25
5 a 9	3	x	x	x
10 a 29	5	92	89	1 693
30 a 49	-	-	-	-
50 a 99	3	198	198	4 125
100 a 499	-	-	-	-
500 e mais	2	x	x	x

Tabela 6 - Unidades locais, pessoal ocupado em 31.12 e salários e outras remunerações, por Unidades da Federação, segundo seção da classificação de atividades e faixas de pessoal ocupado total - Brasil - 1996

(continuação)

Seção da classificação de atividades e faixas de pessoal ocupado total	Número de unidades locais	Pessoal ocupado em 31.12		Salários e outras remunerações (1 000 R$)
		Total	Assalariado	
Mato Grosso				
Construção	**1 301**	**8 991**	**7 048**	**26 862**
Faixas de pessoal ocupado total				
0 a 4	1 002	1 639	241	2 113
5 a 9	140	897	621	2 737
10 a 29	109	1 741	1 558	7 095
30 a 49	21	799	764	1 871
50 a 99	16	1 046	1 015	4 312
100 a 499	13	2 869	2 849	8 734
500 e mais	-	-	-	-
Comércio; reparação de veículos automotores, objetos pessoais e domésticos	**27 886**	**76 036**	**40 691**	**147 051**
Faixas de pessoal ocupado total				
0 a 4	24 745	36 159	6 077	18 040
5 a 9	1 956	12 400	9 044	23 479
10 a 29	980	15 077	13 509	44 618
30 a 49	122	4 554	4 364	21 465
50 a 99	55	3 737	3 626	19 519
100 a 499	28	4 109	4 071	19 931
500 e mais	-	-	-	-
Alojamento e alimentação	**2 930**	**8 167**	**4 654**	**11 234**
Faixas de pessoal ocupado total				
0 a 4	2 540	3 514	619	1 460
5 a 9	228	1 440	1 088	1 859
10 a 29	136	2 079	1 857	3 956
30 a 49	21	777	738	2 426
50 a 99	5	357	352	1 533
100 a 499	-	-	-	-
500 e mais	-	-	-	-
Transporte, armazenagem e comunicações	**1 805**	**13 597**	**11 475**	**74 252**
Faixas de pessoal ocupado total				
0 a 4	1 380	2 098	579	5 120
5 a 9	223	1 452	1 086	5 033
10 a 29	130	2 006	1 837	9 146
30 a 49	33	1 269	1 247	6 187
50 a 99	23	1 658	1 634	10 705
100 a 499	14	x	x	x
500 e mais	2	x	x	x
Intermediação financeira	**540**	**6 982**	**6 517**	**176 263**
Faixas de pessoal ocupado total				
0 a 4	244	393	98	1 053
5 a 9	117	786	732	12 621
10 a 29	148	2 399	2 308	46 289
30 a 49	16	646	643	15 793
50 a 99	9	535	534	13 136
100 a 499	5	x	x	x
500 e mais	1	x	x	x

Tabela 6 - Unidades locais, pessoal ocupado em 31.12 e salários e outras remunerações, por Unidades da Federação, segundo seção da classificação de atividades e faixas de pessoal ocupado total - Brasil - 1996

(continuação)

Seção da classificação de atividades e faixas de pessoal ocupado total	Número de unidades locais	Pessoal ocupado em 31.12		Salários e outras remunerações (1 000 R$)
		Total	Assalariado	
Mato Grosso				
Atividades imobiliárias, aluguéis e serviços prestados às empresas	**3 436**	**17 612**	**13 063**	**53 324**
Faixas de pessoal ocupado total				
0 a 4	2 811	4 829	1 190	3 446
5 a 9	419	2 647	2 081	6 034
10 a 29	157	2 291	2 009	7 021
30 a 49	15	524	507	2 876
50 a 99	17	1 188	1 160	2 610
100 a 499	12	1 880	1 867	6 899
500 e mais	5	4 263	4 249	24 437
Administração pública, defesa e seguridade social	**312**	**63 477**	**63 412**	**550 944**
Faixas de pessoal ocupado total				
0 a 4	67	86	63	526
5 a 9	29	199	190	1 311
10 a 29	51	914	901	9 954
30 a 49	25	982	978	7 387
50 a 99	36	2 635	2 624	23 873
100 a 499	86	18 215	18 211	169 758
500 e mais	18	40 446	40 445	338 135
Educação	**719**	**9 338**	**8 325**	**62 401**
Faixas de pessoal ocupado total				
0 a 4	426	715	161	681
5 a 9	111	736	531	1 483
10 a 29	117	2 036	1 872	6 924
30 a 49	34	1 257	1 216	5 719
50 a 99	17	1 067	1 032	5 746
100 a 499	12	x	x	x
500 e mais	2	x	x	x
Saúde e serviços sociais	**870**	**7 626**	**6 312**	**22 426**
Faixas de pessoal ocupado total				
0 a 4	582	1 056	334	789
5 a 9	129	850	576	1 419
10 a 29	113	1 795	1 575	4 757
30 a 49	24	897	853	2 749
50 a 99	12	786	757	2 849
100 a 499	10	2 242	2 217	9 863
500 e mais	-	-	-	-
Outros serviços coletivos sociais e pessoais	**2 719**	**9 914**	**7 744**	**33 624**
Faixas de pessoal ocupado total				
0 a 4	2 346	2 383	979	2 617
5 a 9	225	1 439	902	2 734
10 a 29	108	1 733	1 551	5 130
30 a 49	17	680	659	2 861
50 a 99	11	x	x	x
100 a 499	11	2 379	2 366	16 670
500 e mais	1	x	x	x

Tabela 6 - Unidades locais, pessoal ocupado em 31.12 e salários e outras remunerações, por Unidades da Federação, segundo seção da classificação de atividades e faixas de pessoal ocupado total - Brasil - 1996

(continuação)

Seção da classificação de atividades e faixas de pessoal ocupado total	Número de unidades locais	Pessoal ocupado em 31.12		Salários e outras remunerações (1 000 R$)
		Total	Assalariado	
Goiás				
Total	**89 128**	**602 309**	**482 421**	**2 640 243**
Faixas de pessoal ocupado total				
0 a 4	73 400	118 170	24 864	85 091
5 a 9	8 511	54 515	39 528	133 885
10 a 29	5 022	78 978	70 492	348 909
30 a 49	895	33 833	32 397	169 391
50 a 99	620	42 481	41 488	223 501
100 a 499	582	117 475	116 844	635 998
500 e mais	98	156 857	156 808	1 043 468
Agricultura, pecuária, silvicultura e exploração florestal	**1 325**	**8 907**	**7 280**	**29 637**
Faixas de pessoal ocupado total				
0 a 4	1 016	1 458	416	1 953
5 a 9	169	1 091	720	2 271
10 a 29	92	1 344	1 199	4 217
30 a 49	19	749	726	2 983
50 a 99	19	1 275	1 250	5 956
100 a 499	10	2 990	2 969	12 257
500 e mais	-	-	-	-
Pesca	**19**	**52**	**15**	**69**
Faixas de pessoal ocupado total				
0 a 4	17	x	x	x
5 a 9	1	x	x	x
10 a 29	1	x	x	x
30 a 49	-	-	-	-
50 a 99	-	-	-	-
100 a 499	-	-	-	-
500 e mais	-	-	-	-
Indústrias extrativas	**374**	**3 987**	**3 514**	**30 546**
Faixas de pessoal ocupado total				
0 a 4	279	375	64	467
5 a 9	37	258	189	1 103
10 a 29	40	680	615	2 074
30 a 49	11	407	389	1 440
50 a 99	3	226	219	718
100 a 499	2	x	x	x
500 e mais	2	x	x	x
Indústria de transformação	**10 327**	**85 510**	**69 862**	**302 031**
Faixas de pessoal ocupado total				
0 a 4	7 720	13 642	2 782	9 835
5 a 9	1 278	8 243	5 933	16 828
10 a 29	891	14 512	12 805	38 940
30 a 49	198	7 460	7 109	24 336
50 a 99	132	8 746	8 508	32 506
100 a 499	95	20 292	20 134	105 134
500 e mais	13	12 615	12 591	74 453
Produção e distribuição de eletricidade, gás e água	**285**	**7 381**	**7 366**	**119 239**
Faixas de pessoal ocupado total				
0 a 4	191	405	395	5 905
5 a 9	58	351	351	6 008
10 a 29	21	385	383	6 603
30 a 49	7	251	251	4 098
50 a 99	4	259	259	6 479
100 a 499	2	x	x	x
500 e mais	2	x	x	x

Tabela 6 - Unidades locais, pessoal ocupado em 31.12 e salários e outras remunerações, por Unidades da Federação, segundo seção da classificação de atividades e faixas de pessoal ocupado total - Brasil - 1996

(continuação)

Seção da classificação de atividades e faixas de pessoal ocupado total	Número de unidades locais	Pessoal ocupado em 31.12		Salários e outras remunerações (1 000 R$)
		Total	Assalariado	
Goiás				
Construção	**1 836**	**34 709**	**31 633**	**184 447**
Faixas de pessoal ocupado total				
0 a 4	1 220	2 315	420	3 297
5 a 9	209	1 375	939	6 661
10 a 29	231	3 916	3 490	13 605
30 a 49	57	2 150	2 027	7 192
50 a 99	60	4 110	3 991	14 381
100 a 499	52	10 404	10 333	56 302
500 e mais	7	10 439	10 433	83 009
Comércio; reparação de veículos automotores, objetos pessoais e domésticos	**49 304**	**147 576**	**79 610**	**299 886**
Faixas de pessoal ocupado total				
0 a 4	43 442	69 313	11 944	30 207
5 a 9	3 684	23 472	16 665	40 236
10 a 29	1 785	27 171	24 074	85 879
30 a 49	217	8 194	7 852	35 406
50 a 99	110	7 564	7 331	36 232
100 a 499	66	11 862	11 744	71 927
500 e mais	-	-	-	-
Alojamento e alimentação	**4 096**	**16 697**	**11 099**	**29 388**
Faixas de pessoal ocupado total				
0 a 4	3 344	5 141	951	2 245
5 a 9	394	2 593	1 894	3 351
10 a 29	285	4 329	3 768	7 601
30 a 49	42	1 552	1 457	3 566
50 a 99	21	1 340	1 302	3 799
100 a 499	9	x	x	x
500 e mais	1	x	x	x
Transporte, armazenagem e comunicações	**3 638**	**32 206**	**28 066**	**156 584**
Faixas de pessoal ocupado total				
0 a 4	2 957	4 151	1 074	6 480
5 a 9	300	1 896	1 370	6 059
10 a 29	223	3 589	3 282	16 124
30 a 49	65	2 459	2 358	11 984
50 a 99	45	3 099	3 034	19 411
100 a 499	38	7 651	7 600	31 662
500 e mais	10	9 361	9 348	64 864
Intermediação financeira	**1 178**	**14 609**	**13 696**	**295 781**
Faixas de pessoal ocupado total				
0 a 4	540	980	301	4 893
5 a 9	221	1 461	1 310	22 741
10 a 29	331	5 444	5 375	115 048
30 a 49	47	1 757	1 755	40 835
50 a 99	27	1 692	1 687	34 280
100 a 499	10	x	x	x
500 e mais	2	x	x	x

Tabela 6 - Unidades locais, pessoal ocupado em 31.12 e salários e outras remunerações, por Unidades da Federação, segundo seção da classificação de atividades e faixas de pessoal ocupado total - Brasil - 1996

(continuação)

Seção da classificação de atividades e faixas de pessoal ocupado total	Número de unidades locais	Pessoal ocupado em 31.12		Salários e outras remunerações (1 000 R$)
		Total	Assalariado	
Goiás				
Atividades imobiliárias, aluguéis e serviços prestados às empresas	**7 737**	**43 563**	**32 959**	**145 878**
Faixas de pessoal ocupado total				
0 a 4	6 106	11 643	3 484	11 530
5 a 9	1 119	6 919	5 315	15 597
10 a 29	362	5 397	4 727	17 751
30 a 49	51	1 903	1 850	8 063
50 a 99	40	2 795	2 745	15 547
100 a 499	56	11 869	11 802	52 633
500 e mais	3	3 037	3 036	24 757
Administração pública, defesa e seguridade social	**539**	**140 562**	**140 405**	**750 986**
Faixas de pessoal ocupado total				
0 a 4	192	184	104	672
5 a 9	18	117	106	587
10 a 29	43	716	693	6 200
30 a 49	15	618	617	3 515
50 a 99	55	4 297	4 284	18 627
100 a 499	167	34 272	34 247	175 965
500 e mais	49	100 358	100 354	545 420
Educação	**1 950**	**18 843**	**16 265**	**129 967**
Faixas de pessoal ocupado total				
0 a 4	1 334	1 909	344	971
5 a 9	238	1 614	1 180	2 886
10 a 29	253	4 162	3 748	13 627
30 a 49	73	2 788	2 677	12 173
50 a 99	30	1 998	1 956	13 748
100 a 499	20	x	x	x
500 e mais	2	x	x	x
Saúde e serviços sociais	**1 615**	**22 112**	**19 107**	**71 551**
Faixas de pessoal ocupado total				
0 a 4	921	1 833	612	1 396
5 a 9	341	2 271	1 524	4 137
10 a 29	221	3 504	2 855	8 355
30 a 49	54	2 096	1 918	6 519
50 a 99	42	2 870	2 734	10 024
100 a 499	32	5 854	5 780	22 576
500 e mais	4	3 684	3 684	18 544
Outros serviços coletivos sociais e pessoais	**4 905**	**25 595**	**21 544**	**94 251**
Faixas de pessoal ocupado total				
0 a 4	4 121	4 787	1 966	5 212
5 a 9	444	2 846	2 032	5 413
10 a 29	243	3 819	3 470	12 852
30 a 49	39	1 449	1 411	7 281
50 a 99	32	2 210	2 188	11 794
100 a 499	23	5 328	5 321	26 961
500 e mais	3	5 156	5 156	24 739

Tabela 6 - Unidades locais, pessoal ocupado em 31.12 e salários e outras remunerações, por Unidades da Federação, segundo seção da classificação de atividades e faixas de pessoal ocupado total - Brasil - 1996

(continuação)

Seção da classificação de atividades e faixas de pessoal ocupado total	Número de unidades locais	Pessoal ocupado em 31.12		Salários e outras remunerações (1 000 R$)
		Total	Assalariado	
Distrito Federal				
Total	**47 901**	**672 158**	**608 751**	**7 651 608**
Faixas de pessoal ocupado total				
0 a 4	37 090	63 238	16 988	87 673
5 a 9	5 928	37 988	27 625	109 097
10 a 29	3 299	51 529	46 491	282 922
30 a 49	668	25 468	24 704	207 598
50 a 99	420	29 236	28 807	271 739
100 a 499	363	75 720	75 222	736 126
500 e mais	133	388 979	388 914	5 956 453
Agricultura, pecuária, silvicultura e exploração florestal	**228**	**2 217**	**1 943**	**7 270**
Faixas de pessoal ocupado total				
0 a 4	179	294	94	450
5 a 9	18	124	76	315
10 a 29	19	317	295	1 061
30 a 49	5	x	x	x
50 a 99	2	x	x	x
100 a 499	5	1 171	1 170	3 995
500 e mais	-	-	-	-
Pesca	**3**	**9**	**3**	**20**
Faixas de pessoal ocupado total				
0 a 4	2	x	x	x
5 a 9	1	x	x	x
10 a 29	-	-	-	-
30 a 49	-	-	-	-
50 a 99	-	-	-	-
100 a 499	-	-	-	-
500 e mais	-	-	-	-
Indústrias extrativas	**69**	**851**	**785**	**8 661**
Faixas de pessoal ocupado total				
0 a 4	60	73	12	169
5 a 9	-	-	-	-
10 a 29	3	46	45	187
30 a 49	3	117	113	574
50 a 99	2	x	x	x
100 a 499	1	x	x	x
500 e mais	-	-	-	-
Indústria de transformação	**2 736**	**19 104**	**15 169**	**119 166**
Faixas de pessoal ocupado total				
0 a 4	2 002	3 469	779	4 416
5 a 9	370	2 377	1 727	8 358
10 a 29	262	4 207	3 741	20 072
30 a 49	49	1 830	1 765	13 767
50 a 99	33	2 215	2 175	23 667
100 a 499	17	2 780	2 758	25 361
500 e mais	3	2 226	2 224	23 525
Produção e distribuição de eletricidade, gás e água	**14**	**6 011**	**6 009**	**167 487**
Faixas de pessoal ocupado total				
0 a 4	6	7	5	87
5 a 9	3	x	x	x
10 a 29	-	-	-	-
30 a 49	-	-	-	-
50 a 99	1	x	x	x
100 a 499	1	x	x	x
500 e mais	3	5 721	5 721	157 945

Tabela 6 - Unidades locais, pessoal ocupado em 31.12 e salários e outras remunerações, por Unidades da Federação, segundo seção da classificação de atividades e faixas de pessoal ocupado total - Brasil - 1996

(continuação)

Seção da classificação de atividades e faixas de pessoal ocupado total	Número de unidades locais	Pessoal ocupado em 31.12		Salários e outras remunerações (1 000 R$)
		Total	Assalariado	
Distrito Federal				
Construção	**1 289**	**25 000**	**22 969**	**138 260**
Faixas de pessoal ocupado total				
0 a 4	841	1 558	374	4 607
5 a 9	150	964	650	3 512
10 a 29	148	2 424	2 159	11 835
30 a 49	52	2 024	1 917	12 542
50 a 99	47	3 160	3 079	14 413
100 a 499	44	8 692	8 624	53 919
500 e mais	7	6 178	6 166	37 432
Comércio; reparação de veículos automotores, objetos pessoais e domésticos	**21 997**	**90 287**	**58 545**	**319 937**
Faixas de pessoal ocupado total				
0 a 4	17 864	31 639	7 060	27 295
5 a 9	2 548	16 304	11 599	37 191
10 a 29	1 294	19 453	17 393	77 971
30 a 49	167	6 247	6 010	31 188
50 a 99	68	4 710	4 613	28 195
100 a 499	53	9 609	9 546	64 921
500 e mais	3	2 325	2 324	53 176
Alojamento e alimentação	**4 023**	**23 326**	**17 745**	**58 256**
Faixas de pessoal ocupado total				
0 a 4	2 972	4 877	1 080	3 386
5 a 9	559	3 689	2 716	5 834
10 a 29	380	6 027	5 360	13 957
30 a 49	53	1 992	1 930	5 999
50 a 99	35	2 532	2 471	9 015
100 a 499	24	4 209	4 188	20 065
500 e mais	-	-	-	-
Transporte, armazenagem e comunicações	**1 198**	**32 039**	**30 416**	**352 460**
Faixas de pessoal ocupado total				
0 a 4	798	1 399	413	2 498
5 a 9	168	1 057	775	3 715
10 a 29	131	2 170	2 034	11 940
30 a 49	47	1 877	1 838	10 801
50 a 99	20	1 372	1 366	8 716
100 a 499	24	5 803	5 634	59 336
500 e mais	10	18 361	18 356	255 454
Intermediação financeira	**862**	**23 897**	**23 181**	**708 654**
Faixas de pessoal ocupado total				
0 a 4	478	798	246	15 397
5 a 9	100	681	577	8 381
10 a 29	159	2 863	2 826	64 333
30 a 49	62	2 326	2 316	55 864
50 a 99	44	2 989	2 983	68 945
100 a 499	14	3 003	2 997	60 537
500 e mais	5	11 237	11 236	435 197

Tabela 6 - Unidades locais, pessoal ocupado em 31.12 e salários e outras remunerações, por Unidades da Federação, segundo seção da classificação de atividades e faixas de pessoal ocupado total - Brasil - 1996

(conclusão)

Seção da classificação de atividades e faixas de pessoal ocupado total	Número de unidades locais	Pessoal ocupado em 31.12		Salários e outras remunerações (1 000 R$)
		Total	Assalariado	
Distrito Federal				
Atividades imobiliárias, aluguéis e serviços prestados às empresas	**7 673**	**75 968**	**67 040**	**465 612**
Faixas de pessoal ocupado total				
0 a 4	5 863	10 022	3 670	16 156
5 a 9	1 184	7 468	5 799	25 013
10 a 29	381	5 771	5 180	35 760
30 a 49	81	3 063	2 963	28 781
50 a 99	54	3 867	3 789	28 698
100 a 499	82	17 905	17 803	128 412
500 e mais	28	27 872	27 836	202 793
Administração pública, defesa e seguridade social	**282**	**294 822**	**294 786**	**4 457 412**
Faixas de pessoal ocupado total				
0 a 4	144	42	24	143
5 a 9	5	35	30	338
10 a 29	19	400	396	5 803
30 a 49	7	285	284	6 723
50 a 99	15	1 081	1 081	17 743
100 a 499	30	7 727	7 726	171 814
500 e mais	62	285 252	285 245	4 254 848
Educação	**1 068**	**16 621**	**15 303**	**159 895**
Faixas de pessoal ocupado total				
0 a 4	666	1 078	309	1 129
5 a 9	151	1 007	739	2 537
10 a 29	117	1 895	1 727	8 806
30 a 49	65	2 507	2 433	17 284
50 a 99	46	3 156	3 135	30 909
100 a 499	20	3 483	3 465	44 724
500 e mais	3	3 495	3 495	54 507
Saúde e serviços sociais	**1 962**	**31 731**	**28 434**	**473 667**
Faixas de pessoal ocupado total				
0 a 4	1 513	3 025	949	2 746
5 a 9	280	1 794	1 014	3 380
10 a 29	124	1 900	1 516	6 492
30 a 49	20	794	762	4 762
50 a 99	10	731	722	4 703
100 a 499	11	3 166	3 150	22 988
500 e mais	4	20 321	20 321	428 596
Outros serviços coletivos sociais e pessoais	**4 497**	**30 275**	**26 423**	**214 850**
Faixas de pessoal ocupado total				
0 a 4	3 702	4 956	1 973	9 195
5 a 9	391	2 460	1 900	9 675
10 a 29	262	4 056	3 819	24 704
30 a 49	57	2 217	2 185	18 104
50 a 99	43	3 076	3 048	31 348
100 a 499	37	7 519	7 508	68 846
500 e mais	5	5 991	5 990	52 979

Fonte: IBGE, Diretoria de Pesquisas, Divisão de Cadastro e Classificação, Cadastro Central de Empresas 1996.

Tabela 7 - Unidades locais, pessoal ocupado em 31.12 e salários e outras remunerações, segundo Unidades da Federação e grupo da classificação de atividades - Brasil - 1996

(continua)

Unidades da Federação e grupo da classificação de atividades	Número de unidades locais	Pessoal ocupado em 31.12		Salários e outras remunerações (1 000 R$)
		Total	Assalariado	
Brasil	**3 476 826**	**27 103 058**	**22 415 007**	**171 262 691**
Agricultura, pecuária, silvicultura e exploração florestal	**33 583**	**343 985**	**302 062**	**1 435 348**
Agricultura, pecuária e serviços relacionados com essas atividades	27 988	290 298	254 235	1 239 113
Produção de lavouras temporárias	4 738	76 856	73 104	469 174
Horticultura e produtos de viveiro	1 218	5 201	3 463	11 184
Produção de lavouras permanentes	1 699	37 194	35 157	118 356
Pecuária	8 318	75 197	64 170	251 056
Produção mista: lavoura e pecuária	4 608	45 081	38 095	153 858
Atividades de serviços relacionados com a agricultura e pecuária, exceto atividades veterinárias	7 407	50 769	40 246	235 484
Silvicultura, exploração florestal e serviços relacionados com estas atividades	5 595	53 687	47 827	196 235
Silvicultura, exploração florestal e serviços relacionados com estas atividades	5 595	53 687	47 827	196 235
Pesca	**846**	**4 515**	**3 280**	**14 411**
Pesca, aqüicultura e atividades dos serviços relacionados com estas atividades	846	4 515	3 280	14 411
Pesca, aqüicultura e atividades dos serviços relacionados com estas atividades	846	4 515	3 280	14 411
Indústrias extrativas	**12 427**	**132 867**	**116 600**	**1 597 523**
Extração de carvão mineral	86	3 732	3 676	28 401
Extração de carvão mineral	86	3 732	3 676	28 401
Extração de petróleo e serviços correlatos	77	18 798	18 769	701 037
Extração de petróleo e gás natural	24	16 229	16 225	668 754
Serviços relacionados com a extração de petróleo e gás-exceto a prospecção realizada por terceiros	53	2 569	2 544	32 283
Extração de minerais metalicos	1 655	35 718	34 095	526 029
Extração de minério de ferro	352	20 668	20 396	372 968
Extração de minerais metálicos não-ferrosos	1 303	15 050	13 699	153 062
Extração de minerais não-metálicos	10 609	74 619	60 060	342 057
Extração de pedra, areia e argila	8 428	52 179	40 506	214 299
Extração de outros minerais não-metálicos	2 181	22 440	19 554	127 758
Indústrias de transformação	**384 349**	**5 556 622**	**4 962 909**	**40 590 450**
Fabricação de produtos alimentícios e bebidas	66 713	1 033 580	937 066	5 835 323
Abate e preparação de produtos de carne e de pescado	4 590	178 962	172 685	921 383
Processamento, preservação e produção de conservas de frutas, legumes e outros vegetais	2 499	34 800	31 076	211 575
Produção de óleos e gorduras vegetais e animais	813	26 041	25 455	288 100
Laticínios	10 643	99 687	86 925	740 831
Moagem, fabricação de produtos amiláceos e de rações balanceadas para animais	9 342	76 965	63 635	439 274
Fabricação e refino de açúcar	481	181 530	180 969	878 865
Torrefação e moagem de café	2 149	21 539	17 977	110 483
Fabricação de outros produtos alimentícios	32 310	308 102	258 197	1 234 543
Fabricação de bebidas	3 886	105 954	100 147	1 010 269
Fabricação de produtos do fumo	599	23 980	23 614	274 006
Fabricação de produtos do fumo	597	23 970	23 612	274 003
Fabricação de produtos têxteis	15 666	307 336	284 235	1 714 459
Beneficiamento de fibras têxteis naturais	748	8 350	7 117	36 262
Fiação	762	66 491	65 477	384 597
Tecelagem - inclusive fiação e tecelagem	1 503	83 705	81 362	506 048
Fabricação de artefatos têxteis, incluindo tecelagem	1 926	33 705	30 912	205 734
Serviços de acabamento em fios, tecidos e artigos têxteis	1 073	21 538	19 788	120 874
Fabricação de artefatos têxteis a partir de tecidos - exclusive vestuário - e de outros artigos têxteis	5 022	58 234	50 878	310 911
Fabricação de tecidos e artigos de malha	4 632	35 313	28 701	150 033

Tabela 7 - Unidades locais, pessoal ocupado em 31.12 e salários e outras remunerações, segundo Unidades da Federação e grupo da classificação de atividades - Brasil - 1996

(continuação)

Unidades da Federação e grupo da classificação de atividades	Número de unidades locais	Pessoal ocupado em 31.12		Salários e outras remunerações (1 000 R$)
		Total	Assalariado	
Brasil				
Confecção de artigos do vestuário e acessórios	62 752	608 824	514 641	2 695 691
Confecção de artigos do vestuário	59 681	588 083	498 683	2 622 206
Fabricação de acessórios do vestuário e de segurança profissional	3 071	20 741	15 958	73 485
Preparação de couros e fabricação de artefatos de couro, artigos de viagem e calçados	18 705	298 001	269 990	1 077 462
Curtimento e outras preparações de couro	1 209	34 540	32 508	157 946
Fabricação de artigos para viagem e de artefatos diversos de couro	4 061	28 571	22 460	89 245
Fabricação de calçados	13 435	234 890	215 022	830 271
Fabricação de produtos de madeira	25 489	213 713	174 938	632 997
Desdobramento de madeira	11 868	90 773	72 635	205 064
Fabricação de produtos de madeira, cortiça e material trançado - exclusive móveis	13 621	122 940	102 303	427 933
Fabricação de celulose, papel e produtos de papel	4 171	148 703	142 090	1 517 124
Fabricação de celulose e outras pastas para a fabricação de papel	275	14 289	14 133	236 174
Fabricação de papel, papelão liso, cartolina e cartão	508	37 931	37 254	441 428
Fabricação de embalagens de papel ou papelão	1 552	50 543	47 799	397 760
Fabricação de artefatos diversos de papel, papelão, cartolina e cartão	1 836	45 940	42 904	441 762
Edição, impressão e reprodução de gravações	25 714	225 603	181 282	1 886 793
Edição; edição e impressão	10 399	143 404	125 082	1 517 792
Impressão e serviços conexos para terceiros	14 369	77 604	53 006	341 850
Reprodução de materiais gravados	946	4 595	3 194	27 151
Fabricação de coque, refino de petróleo, elaboração de combustíveis nucleares e produção de álcool	482	113 179	112 533	1 315 104
Coquerias	14	x	x	x
Refino de petróleo	73	6 798	6 732	693 541
Elaboração de combustíveis nucleares	2	x	x	x
Produção de álcool	393	106 167	105 597	619 986
Fabricação de produtos químicos	13 512	280 315	260 743	3 884 894
Fabricação de produtos químicos inorgânicos	1 294	33 609	32 409	503 081
Fabricação de produtos químicos orgânicos	938	23 313	22 271	433 342
Fabricação de resinas e elastômeros	307	15 979	15 657	347 955
Fabricação de fibras, fios, cabos e filamentos contínuos artificiais e sintéticos	199	6 543	6 254	81 395
Fabricação de produtos farmacêuticos	1 820	71 437	68 889	1 074 537
Fabricação de defensivos agrícolas	220	6 505	6 272	140 902
Fabricação de sabões, detergentes, produtos de limpeza e artigos de perfumaria	4 544	58 016	50 661	491 305
Fabricação de tintas, vernizes, esmaltes, lacas e produtos afins	987	21 627	20 007	276 820
Fabricação de produtos e preparados químicos diversos	3 203	43 286	38 323	535 557
Fabricação de artigos de borracha e plástico	12 029	257 313	236 372	1 899 831
Fabricação de artigos de borracha	3 807	71 654	65 401	664 757
Fabricação de produtos de plástico	8 222	185 659	170 971	1 235 074
Fabricação de produtos de minerais não-metálicos	26 506	284 364	243 400	1 528 759
Fabricação de vidro e de produtos do vidro	733	27 260	26 117	288 380
Fabricação de cimento	211	12 454	12 383	170 030
Fabricação de artefatos de concreto, cimento, fibrocimento, gesso e estuque	9 721	68 247	53 887	293 267
Fabricação de produtos cerâmicos	10 422	130 062	113 513	587 143
Aparelhamento de pedras e fabricação de cal e de outros produtos de minerais não-metálicos	5 419	46 341	37 500	189 939
Metalurgia básica	6 891	182 658	171 700	2 084 673
Siderúrgicas integradas	161	47 756	47 652	917 139
Fabricação de produtos siderúrgicos - exclusive em siderúrgicas integradas	994	32 187	30 743	289 600

Tabela 7 - Unidades locais, pessoal ocupado em 31.12 e salários e outras remunerações, segundo Unidades da Federação e grupo da classificação de atividades - Brasil - 1996

(continuação)

Unidades da Federação e grupo da classificação de atividades	Número de unidades locais	Pessoal ocupado em 31.12		Salários e outras remunerações (1 000 R$)
		Total	Assalariado	
Brasil				
Fabricação de tubos - exclusive em siderúrgicas integradas	372	16 100	15 487	150 079
Metalurgia de metais não-ferrosos	1 992	40 469	37 322	459 028
Fundição	3 372	46 146	40 496	268 826
Fabricação de produtos de metal - exclusive máquinas e equipamentos	35 540	332 150	275 309	2 064 445
Fabricação de estruturas metálicas e obras de calderaria pesada	11 843	81 056	62 741	374 776
Fabricação de tanques, caldeiras e reservatórios metálicos	562	10 899	9 911	98 183
Forjaria, estamparia, metalurgia do pó e serviços de tratamento de metais	4 740	61 026	52 629	399 150
Fabricação de artigos de cutelaria, de serralheria e ferramentas manuais	8 330	58 917	46 474	371 118
Fabricação de produtos diversos de metal	10 065	120 252	103 554	821 218
Fabricação de máquinas e equipamentos	12 425	331 419	310 519	3 507 334
Fabricação de motores, bombas, compressores e equipamentos de transmissão	1 461	57 195	54 865	662 438
Fabricação de máquinas e equipamentos de uso geral	4 123	83 999	77 232	841 839
Fabricação de tratores e de máquinas e equipamentos para a agricultura, avicultura e obtenção de produtos animais	1 405	34 187	31 777	291 524
Fabricação de máquinas-ferramenta	816	17 176	15 681	208 670
Fabricação de máquinas e equipamentos para as indústrias de extração mineral e construção	357	14 741	14 164	170 295
Fabricação de outras máquinas e equipamentos de uso específico	3 491	69 541	63 385	754 157
Fabricação de armas, munições e equipamentos militares	35	3 557	3 515	41 110
Fabricação de eletrodomésticos	737	51 023	49 900	537 301
Fabricação de máquinas para escritório e equipamentos de informática	821	16 338	15 068	185 182
Fabricação de máquinas para escritório	267	5 290	4 902	76 870
Fabricação de máquinas e equipamentos de sistemas eletrônicos para processamento de dados	554	11 048	10 166	108 312
Fabricação de máquinas, aparelhos e materiais elétricos	5 326	135 238	126 340	1 346 512
Fabricação de geradores, transformadores e motores elétricos	853	28 279	26 873	300 144
Fabricação de equipamentos para distribuição e controle de energia elétrica	777	23 101	21 776	239 070
Fabricação de fios, cabos e condutores elétricos isolados	367	18 068	17 501	166 897
Fabricação de pilhas, baterias e acumuladores elétricos	429	9 162	8 594	101 039
Fabricação de lâmpadas e equipamentos de iluminação	846	18 149	16 703	171 280
Fabricação de material elétrico para veículos-exclusive baterias	273	20 260	19 818	246 494
Fabricação de outros equipamentos e aparelhos elétricos	1 781	18 219	15 075	121 588
Fabricação de material eletrônico e de aparelhos e equipamentos de comunicações	2 557	85 893	81 977	1 042 226
Fabricação de material eletrônico básico	1 043	24 692	22 964	252 107
Fabricação de aparelhos e equipamentos de telefonia e rádio-telefonia e de transmissores de televisão e rádio	907	21 795	20 415	352 522
Fabricação de aparelhos receptores de rádio e televisão e de reprodução, gravação ou amplificação de som e vídeo	607	39 406	38 598	437 597
Fabricação de equipamentos de instrumentação médico-hospitalares, instrumentos de precisão e ópticos, equipamentos para automação industrial, cronômeros e relógios	3 175	50 418	45 326	408 905
Fabricação de aparelhos e instrumentos para usos médico -hospitalares, odontológicos e de laboratórios e aparelhos ortopédicos	1 429	20 169	17 791	158 188
Fabricação de aparelhos e instrumentos de medida teste e controle - exclusive equipamentos para controle de processos industriais	323	11 173	10 615	109 016
Fabricação de máquinas, aparelhos e equipamentos de sistemas eletrônicos dedicados a automação industrial e controle do processo produtivo	309	5 394	4 829	57 926
Fabricação de aparelhos, instrumentos e materiais ópticos, fotográficos e cinematográficos	958	10 212	8 795	51 029
Fabricação de cronômetros e relógios	156	3 470	3 296	32 745
Fabricação e montagem de veículos automotores, reboques e carrocerias	7 133	282 385	270 876	4 018 177
Fabricação de automóveis, camionetas e utilitários	222	82 792	82 664	1 716 110
Fabricação de caminhões e ônibus	13	14 901	14 889	396 154
Fabricação de cabines, carrocerias e reboques	1 353	32 361	30 025	261 765
Fabricação de peças e acessórios para veículos automotores	2 328	131 073	127 243	1 565 727
Recondicionamento ou recuperação de motores para veículos automotores	3 217	21 258	16 055	78 421

Tabela 7 - Unidades locais, pessoal ocupado em 31.12 e salários e outras remunerações, segundo Unidades da Federação e grupo da classificação de atividades - Brasil - 1996

(continuação)

Unidades da Federação e grupo da classificação de atividades	Número de unidades locais	Pessoal ocupado em 31.12		Salários e outras remunerações (1 000 R$)
		Total	Assalariado	
Brasil				
Fabricação de outros equipamentos de transporte	2 025	40 104	36 941	446 968
Construção e reparação de embarcações	876	12 105	10 727	109 655
Construção, montagem e reparação de veículos ferroviários	90	3 133	3 020	35 008
Construção, montagem e reparação de aeronaves	225	7 378	6 997	142 238
Fabricação de outros equipamentos de transporte	834	17 488	16 197	160 067
Fabricação de móveis e indústrias diversas	35 189	300 078	244 441	1 207 672
Fabricação de artigos do mobiliário	24 920	210 146	170 965	761 842
Fabricação de produtos diversos	10 269	89 932	73 476	445 830
Reciclagem	929	5 030	3 508	15 915
Reciclagem de sucatas metálicas	395	1 798	1 203	5 943
Reciclagem de sucatas não-metálicas	534	3 232	2 305	9 972
Produção e distribuição de eletricidade, gás e água	**6 881**	**278 817**	**278 026**	**5 437 887**
Eletricidade, gás e água quente	4 111	160 971	160 755	3 744 541
Produção e distribuição de energia elétrica	4 073	158 591	158 394	3 671 882
Produção e distribuição de gás através de tubulações	37	x	x	x
Produção e distribuição de vapor e água quente	1	x	x	x
Captação, tratamento e distribuição de água	2 770	117 846	117 271	1 693 346
Captação, tratamento e distribuição de água	2 770	117 846	117 271	1 693 346
Construção	**95 428**	**1 118 229**	**960 297**	**5 537 342**
Construção	95 428	1 118 229	960 297	5 537 342
Preparação do terreno	4 743	57 083	49 055	308 317
Construção de edifícios e obras de engenharia civil	54 196	799 507	707 685	4 148 919
Obras de infra-estrutura para engenharia elétrica e de telecomunicações	2 238	59 473	56 023	323 259
Obras de instalações	12 611	98 672	77 938	440 554
Obras de acabamentos e serviços auxiliares da construção	21 219	99 582	66 399	300 529
Aluguel de equipamentos de construção e demolição com operários	421	3 912	3 197	15 764
Comércio; reparação de veículos automotores, objetos pessoais e domésticos	**1 791 480**	**5 817 422**	**3 387 680**	**16 223 497**
Comércio e reparação de veículos automotores e motocicletas; e comércio a varejo de combustíveis	181 230	842 852	560 105	3 093 304
Comércio a varejo e por atacado de veículos automotores	19 057	204 041	171 511	1 463 018
Manutenção e reparação de veículos automotores	57 259	158 075	71 578	255 292
Comércio a varejo e por atacado de peças e acessórios para veículos automotores	69 025	252 139	145 882	707 558
Comércio, manutenção e reparação de motocicletas, partes, peças e acessórios	10 777	26 131	11 640	47 179
Comércio a varejo de combustíveis	25 112	202 466	159 494	620 256
Comércio por atacado e intermediários do comércio	203 103	949 170	637 529	4 500 170
Intermediários do comércio	63 379	150 560	47 398	284 092
Comércio atacadista de produtos agropecuários *in natura*; produtos alimentícios para animais	9 245	52 787	41 462	266 071
Comércio atacadista de produtos alimentícios, bebidas e fumo	43 982	293 971	229 341	1 275 907
Comércio atacadista de artigos de usos pessoal e doméstico	31 931	155 967	108 484	704 110
Comércio atacadista de produtos intermediários não-agropecuários, resíduos e sucatas	21 948	141 187	109 504	1 103 707
Comércio atacadista de máquinas, aparelhos e equipamentos para usos agropecuário, comercial, de escritório, industrial, técnico e profissional	9 471	65 900	50 924	553 216
Comércio atacadista de mercadorias em geral ou não compreendidas nos grupos anteriores	23 147	88 798	50 416	313 067
Comércio varejista e reparação de objetos pessoais e domésticos	1 407 147	4 025 400	2 190 046	8 630 022
Comércio varejista não especializado	332 282	1 006 462	607 601	2 493 012
Comércio varejista de produtos alimentícios, bebidas e fumo, em lojas especializadas	191 948	411 038	166 661	479 100
Comércio varejista de tecidos, artigos de armarinho, vestuário, calçados, em lojas especializadas	303 699	817 036	439 765	1 522 570
Comércio varejista de outros produtos, em lojas especializadas	532 184	1 684 127	934 801	3 979 435
Comércio varejista de artigos usados, em lojas	6 028	12 700	4 597	13 420
Comércio varejista não realizado em lojas	6 387	9 053	1 946	7 211
Reparação de objetos pessoais e domésticos	34 619	84 984	34 675	135 275

Tabela 7 - Unidades locais, pessoal ocupado em 31.12 e salários e outras remunerações, segundo Unidades da Federação e grupo da classificação de atividades - Brasil - 1996

(continuação)

Unidades da Federação e grupo da classificação de atividades	Número de unidades locais	Pessoal ocupado em 31.12		Salários e outras remunerações (1 000 R$)
		Total	Assalariado	
Brasil				
Alojamento e alimentação	**253 584**	**997 268**	**649 115**	**2 194 031**
Alojamento e alimentação	253 584	997 268	649 115	2 194 031
Estabelecimentos hoteleiros e outros tipos de alojamento temporário	21 537	212 507	178 769	697 334
Restaurantes e outros estabelecimentos de serviços de alimentação	232 047	784 761	470 346	1 496 697
Transporte, armazenagem e comunicações	**115 681**	**1 490 588**	**1 339 381**	**11 714 242**
Transporte terrestre	73 921	1 027 488	926 937	6 060 662
Transporte ferroviário interurbano	36	x	x	x
Outros transportes terrestres	73 883	979 729	879 189	5 499 537
Transporte dutoviário	2	x	x	x
Transporte aquaviário	1 025	16 947	15 637	264 116
Transporte marítimo de cabotagem e longo curso	219	7 914	7 693	202 124
Outros transportes aquaviários	806	9 033	7 944	61 992
Transporte aéreo	1 280	42 263	41 083	906 387
Transporte aéreo, regular	814	38 077	37 583	854 891
Transporte aéreo, não regular	466	4 186	3 500	51 496
Atividades anexas e auxiliares do transporte e agências de viagem	28 053	200 365	158 251	1 495 134
Movimentação e armazenamento de cargas	3 876	31 774	28 204	207 556
Atividades auxiliares aos transportes	7 521	73 786	63 808	784 171
Atividades de agências de viagens e organizadores de viagem	13 259	62 181	38 276	241 875
Atividades relacionadas à organização do transporte de cargas	3 397	32 624	27 963	261 532
Correio e telecomunicações	11 402	203 525	197 473	2 987 943
Correio	6 723	85 981	83 922	732 375
Telecomunicações	4 679	117 544	113 551	2 255 567
Intermediação financeira	**51 465**	**690 834**	**637 512**	**14 325 989**
Intermediação financeira, exclusive seguros e previdência privada	27 025	538 506	522 347	12 741 969
Banco central	7	4 679	4 679	267 980
Intermediação monetária - depósitos à vista	18 057	466 932	460 569	11 429 372
Intermediação monetária - outros tipos de depósitos	992	16 195	15 340	391 377
Arrendamento mercantil	175	1 855	1 615	31 712
Outras atividades de concessão de crédito	1 451	28 313	26 705	413 155
Outras atividades de intermediação financeira, não especificadas anteriormente	6 343	20 532	13 439	208 373
Seguros e previdência privada	7 390	78 974	71 364	1 101 200
Seguros de vida e não-vida	4 845	41 883	36 834	662 927
Previdência privada	895	11 768	11 148	203 001
Planos de saúde	1 650	25 323	23 382	235 273
Atividades auxiliares da intermediação financeira	17 050	73 354	43 801	482 820
Atividades auxiliares da intermediação financeira, exclusive seguros e previdência privada	5 416	30 832	22 770	293 637
Atividades auxiliares dos seguros e da previdência privada	11 634	42 522	21 031	189 183
Atividades imobiliárias, aluguéis e serviços prestados às empresas	**380 659**	**2 525 889**	**1 985 133**	**12 481 829**
Atividades imobiliárias	109 215	502 802	410 520	2 041 992
Incorporação de imóveis por conta própria	8 586	30 868	13 004	91 504
Aluguel de imóveis	7 513	30 330	15 502	92 205
Atividades imobiliárias por conta de terceiros	16 883	93 897	62 898	367 299
Condomínios prediais	76 233	347 707	319 116	1 490 984
Aluguel de veículos, máquinas e equipamentos sem condutores ou operadores e de objetos pessoais e domésticos	17 063	67 662	40 942	297 264
Aluguel de automóveis	3 166	14 431	9 686	64 938
Aluguel de outros meios de transporte	493	2 024	1 286	7 136
Aluguel de máquinas e equipamentos	4 186	26 073	19 464	186 167
Aluguel de objetos pessoais e domésticos	9 218	25 134	10 506	39 022

Tabela 7 - Unidades locais, pessoal ocupado em 31.12 e salários e outras remunerações, segundo Unidades da Federação e grupo da classificação de atividades - Brasil - 1996

(continuação)

Unidades da Federação e grupo da classificação de atividades	Número de unidades locais	Pessoal ocupado em 31.12		Salários e outras remunerações (1 000 R$)
		Total	Assalariado	
Brasil				
Atividades de informática e conexas	38 536	200 295	132 526	2 016 166
Consultoria em sistemas de informática	4 713	21 640	13 172	208 838
Desenvolvimento de programas de informática	9 689	34 963	17 364	208 992
Processamento de dados	18 847	118 142	85 002	1 299 810
Atividades de banco de dados	301	x	x	x
Manutenção e reparação de máquinas de escritório e de informática	4 985	23 771	15 742	270 754
Outras atividades de informática , não especificadas anteriormente	1	x	x	x
Pesquisa e desenvolvimento	994	35 103	34 179	573 023
Pesquisa e desenvolvimento das ciências físicas e naturais	607	30 125	29 663	528 220
Pesquisa e desenvolvimento das ciências sociais e humanas	387	4 978	4 516	44 804
Serviços prestados principalmente as empresas	214 851	1 720 027	1 366 966	7 553 383
Atividades jurídicas, contábeis e de assessoria empressarial	55 334	305 471	212 606	2 103 999
Serviços de arquitetura e engenharia e de assessoramento técnico escializado	16 362	97 204	67 759	605 868
Ensaios de materiais e de produtos; análise de qualidade	422	3 892	3 239	33 521
Publicidade	13 426	55 504	32 425	361 367
Seleção, agenciamento e locação de mão-de-obra para serviços temporários	6 477	215 415	205 099	934 892
Atividades de investigação, vigilância e segurança	3 373	279 970	274 902	1 437 810
Atividades de limpeza em prédios e domicílios	7 090	380 171	368 957	1 002 672
Outras atividades de serviços prestados principalmente às empresas	112 367	382 400	201 979	1 073 255
Administração pública, defesa e seguridade social	**14 583**	**5 222 374**	**5 219 271**	**40 913 019**
Admistração pública, defesa e seguridade social	14 583	5 222 374	5 219 271	40 913 019
Administração do estado e da política econômica e social	12 276	4 557 426	4 555 477	32 591 693
Serviços coletivos prestados pela administração pública	2 169	660 274	659 139	8 221 563
Seguridade social	138	4 674	4 655	99 762
Educação	**54 909**	**898 704**	**826 773**	**7 563 277**
Educação	54 909	898 704	826 773	7 563 277
Educação pré-escolar e fundamental	29 695	271 734	232 435	1 270 767
Educação média de formação geral, profissionalizante ou técnica	7 124	211 974	204 598	1 622 776
Educação superior	1 451	278 622	277 599	3 769 071
Formação permanente e outras atividades de ensino	16 639	136 374	112 141	900 663
Saúde e serviços sociais	**63 341**	**1 005 304**	**899 901**	**5 930 637**
Saúde e serviços sociais	63 341	1 005 304	899 901	5 930 637
Atividades de atenção a saúde	53 849	922 976	823 465	5 537 198
Serviços veterinários	1 767	4 900	2 105	7 057
Serviços sociais	7 725	77 428	74 331	386 382
Outros serviços coletivos, sociais e pessoais	**217 610**	**1 019 640**	**847 067**	**5 303 208**
Limpeza urbana e esgoto; e atividades conexas	1 815	105 916	103 701	550 955
Limpeza urbana e esgoto; e atividades conexas	1 815	105 916	103 701	550 955
Atividades associativas	120 951	470 901	426 804	2 576 667
Atividades de organizações empresariais, patronais e profissionais	6 099	28 030	24 521	213 502
Atividades de organizações sindicais	13 133	134 744	130 198	879 126
Outras atividades associativas	101 719	308 127	272 085	1 484 039
Atividades recreativas, culturais e desportivas	55 648	321 045	250 702	1 970 106
Atividades cinematográficas e de vídeo	10 049	27 128	13 033	86 192
Atividades de rádio e de televisão	4 196	77 758	70 348	872 268
Outras atividades artísticas e de espetáculos	9 741	34 558	19 694	146 681
Atividades de agências de notícias	869	3 415	2 071	21 553
Atividades de bibliotecas, arquivos, museus e outras atividades culturais	626	3 333	2 852	26 521
Atividades desportivas e outras relacionadas ao lazer	30 167	174 853	142 704	816 891
Serviços pessoais	39 196	121 778	65 860	205 479
Serviços pessoais	39 196	121 778	65 860	205 479

Tabela 7 - Unidades locais, pessoal ocupado em 31.12 e salários e outras remunerações, segundo Unidades da Federação e grupo da classificação de atividades - Brasil - 1996

(continuação)

Unidades da Federação e grupo da classificação de atividades	Número de unidades locais	Pessoal ocupado em 31.12		Salários e outras remunerações (1 000 R$)
		Total	Assalariado	
Rondônia	**15 315**	**126 341**	**106 825**	**754 757**
Agricultura, pecuária, silvicultura e exploração florestal	**159**	**616**	**323**	**848**
Agricultura, pecuária e serviços relacionados com essas atividades	144	550	289	804
Produção de lavouras temporárias	11	27	12	25
Horticultura e produtos de viveiro	14	35	7	14
Produção de lavouras permanentes	26	64	22	57
Pecuária	58	317	201	582
Produção mista: lavoura e pecuária	10	15	1	6
Atividades de serviços relacionados com a agricultura e pecuária, exceto atividades veterinárias	25	92	46	119
Silvicultura, exploração florestal e serviços relacionados com estas atividades	15	66	34	45
Silvicultura, exploração florestal e serviços relacionados com estas atividades	15	66	34	45
Pesca	**7**	**8**	**0**	**0**
Pesca, aqüicultura e atividades dos serviços relacionados com estas atividades	7	8	0	0
Pesca, aqüicultura e atividades dos serviços relacionados com estas atividades	7	8	0	0
Indústrias extrativas	**61**	**649**	**587**	**3 328**
Extração de carvão mineral	-	-	-	-
Extração de carvão mineral	-	-	-	-
Extração de petróleo e serviços correlatos	-	-	-	-
Extração de petróleo e gás natural	-	-	-	-
Serviços relacionados com a extração de petróleo e gás-exceto a prospecção realizada por terceiros	-	-	-	-
Extração de minerais metalicos	27	460	446	2 984
Extração de minério de ferro	-	-	-	-
Extração de minerais metálicos não-ferrosos	27	460	446	2 984
Extração de minerais não-metálicos	34	189	141	344
Extração de pedra, areia e argila	31	188	141	344
Extração de outros minerais não-metálicos	3	1	0	0
Indústrias de transformação	**2 038**	**14 244**	**11 174**	**31 148**
Fabricação de produtos alimentícios e bebidas	508	3 002	2 282	8 406
Abate e preparação de produtos de carne e de pescado	24	542	508	2 799
Processamento, preservação e produção de conservas de frutas, legumes e outros vegetais	33	74	35	75
Produção de óleos e gorduras vegetais e animais	3	18	12	90
Laticínios	77	802	691	1 885
Moagem, fabricação de produtos amiláceos e de rações balanceadas para animais	210	430	140	385
Fabricação e refino de açúcar	1	x	x	x
Torrefação e moagem de café	26	214	167	354
Fabricação de outros produtos alimentícios	111	428	269	585
Fabricação de bebidas	23	x	x	x
Fabricação de produtos do fumo	3	9	9	90
Fabricação de produtos do fumo	3	9	9	90
Fabricação de produtos têxteis	21	49	11	31
Beneficiamento de fibras têxteis naturais	3	16	5	18
Fiação	-	-	-	-
Tecelagem - inclusive fiação e tecelagem	-	-	-	-
Fabricação de artefatos têxteis, incluindo tecelagem	5	7	0	0
Serviços de acabamento em fios, tecidos e artigos têxteis	-	-	-	-
Fabricação de artefatos têxteis a partir de tecidos - exclusive vestuário - e de outros artigos têxteis	9	18	5	10
Fabricação de tecidos e artigos de malha	4	8	1	3

Tabela 7 - Unidades locais, pessoal ocupado em 31.12 e salários e outras remunerações, segundo Unidades da Federação e grupo da classificação de atividades - Brasil - 1996

(continuação)

Unidades da Federação e grupo da classificação de atividades	Número de unidades locais	Pessoal ocupado em 31.12		Salários e outras remunerações (1 000 R$)
		Total	Assalariado	
Rondônia				
Confecção de artigos do vestuário e acessórios	107	273	139	197
Confecção de artigos do vestuário	102	239	113	165
Fabricação de acessórios do vestuário e de segurança profissional	5	34	26	31
Preparação de couros e fabricação de artefatos de couro, artigos de viagem e calçados	8	19	10	16
Curtimento e outras preparações de couro	3	15	10	16
Fabricação de artigos para viagem e de artefatos diversos de couro	2	x	x	x
Fabricação de calçados	3	x	x	x
Fabricação de produtos de madeira	681	7 641	6 488	15 913
Desdobramento de madeira	545	4 583	3 667	8 647
Fabricação de produtos de madeira, cortiça e material trançado - exclusive móveis	136	3 058	2 821	7 266
Fabricação de celulose, papel e produtos de papel	9	62	46	94
Fabricação de celulose e outras pastas para a fabricação de papel	-	-	-	-
Fabricação de papel, papelão liso, cartolina e cartão	-	-	-	-
Fabricação de embalagens de papel ou papelão	-	-	-	-
Fabricação de artefatos diversos de papel, papelão, cartolina e cartão	9	62	46	94
Edição, impressão e reprodução de gravações	104	580	413	1 797
Edição; edição e impressão	43	x	x	x
Impressão e serviços conexos para terceiros	59	168	78	292
Reprodução de materiais gravados	2	x	x	x
Fabricação de coque, refino de petróleo, elaboração de combustíveis nucleares e produção de álcool	2	x	x	x
Coquerias	-	-	-	-
Refino de petróleo	-	-	-	-
Elaboração de combustíveis nucleares	-	-	-	-
Produção de álcool	2	x	x	x
Fabricação de produtos químicos	21	89	59	265
Fabricação de produtos químicos inorgânicos	4	15	13	132
Fabricação de produtos químicos orgânicos	2	x	x	x
Fabricação de resinas e elastômeros	-	-	-	-
Fabricação de fibras, fios, cabos e filamentos contínuos artificiais e sintéticos	-	-	-	-
Fabricação de produtos farmacêuticos	1	x	x	x
Fabricação de defensivos agrícolas	-	-	-	-
Fabricação de sabões, detergentes, produtos de limpeza e artigos de perfumaria	10	62	46	131
Fabricação de tintas, vernizes, esmaltes, lacas e produtos afins	1	x	x	x
Fabricação de produtos e preparados químicos diversos	3	8	0	2
Fabricação de artigos de borracha e plástico	16	121	98	627
Fabricação de artigos de borracha	13	116	98	620
Fabricação de produtos de plástico	3	5	0	7
Fabricação de produtos de minerais não-metálicos	112	836	675	1 573
Fabricação de vidro e de produtos do vidro	1	x	x	x
Fabricação de cimento	-	-	-	-
Fabricação de artefatos de concreto, cimento, fibrocimento, gesso e estuque	37	143	93	257
Fabricação de produtos cerâmicos	56	618	536	1 201
Aparelhamento de pedras e fabricação de cal e de outros produtos de minerais não-metálicos	18	x	x	x
Metalurgia básica	18	103	82	364
Siderúrgicas integradas	-	-	-	-
Fabricação de produtos siderúrgicos - exclusive em siderúrgicas integradas	3	x	x	x

Tabela 7 - Unidades locais, pessoal ocupado em 31.12 e salários e outras remunerações, segundo Unidades da Federação e grupo da classificação de atividades - Brasil - 1996

(continuação)

Unidades da Federação e grupo da classificação de atividades	Número de unidades locais	Pessoal ocupado em 31.12		Salários e outras remunerações (1 000 R$)
		Total	Assalariado	
Rondônia				
Fabricação de tubos - exclusive em siderúrgicas integradas	1	x	x	x
Metalurgia de metais não-ferrosos	6	77	75	349
Fundição	8	18	7	13
Fabricação de produtos de metal - exclusive máquinas e equipamentos	105	340	197	565
Fabricação de estruturas metálicas e obras de calderaria pesada	52	191	119	407
Fabricação de tanques, caldeiras e reservatórios metálicos	-	-	-	-
Forjaria, estamparia, metalurgia do pó e serviços de tratamento de metais	4	22	16	48
Fabricação de artigos de cutelaria, de serralheria e ferramentas manuais	21	37	11	16
Fabricação de produtos diversos de metal	28	90	51	95
Fabricação de máquinas e equipamentos	12	27	6	15
Fabricação de motores, bombas, compressores e equipamentos de transmissão	2	x	x	x
Fabricação de máquinas e equipamentos de uso geral	4	9	3	5
Fabricação de tratores e de máquinas e equipamentos para a agricultura, avicultura e obtenção de produtos animais	-	-	-	-
Fabricação de máquinas-ferramenta	1	x	x	x
Fabricação de máquinas e equipamentos para as indústrias de extração mineral e construção	2	x	x	x
Fabricação de outras máquinas e equipamentos de uso específico	3	9	3	8
Fabricação de armas, munições e equipamentos militares	-	-	-	-
Fabricação de eletrodomésticos	-	-	-	-
Fabricação de máquinas para escritório e equipamentos de informática	1	x	x	x
Fabricação de máquinas para escritório	1	x	x	x
Fabricação de máquinas e equipamentos de sistemas eletrônicos para processamento de dados	-	-	-	-
Fabricação de máquinas, aparelhos e materiais elétricos	5	8	2	6
Fabricação de geradores, transformadores e motores elétricos	1	x	x	x
Fabricação de equipamentos para distribuição e controle de energia elétrica	1	x	x	x
Fabricação de fios, cabos e condutores elétricos isolados	-	-	-	-
Fabricação de pilhas, baterias e acumuladores elétricos	-	-	-	-
Fabricação de lâmpadas e equipamentos de iluminação	-	-	-	-
Fabricação de material elétrico para veículos-exclusive baterias	-	-	-	-
Fabricação de outros equipamentos e aparelhos elétricos	3	x	x	x
Fabricação de material eletrônico e de aparelhos e equipamentos de comunicações	6	12	2	4
Fabricação de material eletrônico básico	1	x	x	x
Fabricação de aparelhos e equipamentos de telefonia e rádio-telefonia e de transmissores de televisão e rádio	4	x	x	x
Fabricação de aparelhos receptores de rádio e televisão e de reprodução, gravação ou amplificação de som e vídeo	1	x	x	x
Fabricação de equipamentos de instrumentação médico-hospitalares, instrumentos de precisão e ópticos, equipamentos para automação industrial, cronômeros e relógios	6	16	8	9
Fabricação de aparelhos e instrumentos para usos médico -hospitalares, odontológicos e de laboratórios e aparelhos ortopédicos	1	x	x	x
Fabricação de aparelhos e instrumentos de medida teste e controle - exclusive equipamentos para controle de processos industriais	-	-	-	-
Fabricação de máquinas, aparelhos e equipamentos de sistemas eletrônicos dedicados a automação industrial e controle do processo produtivo	2	x	x	x
Fabricação de aparelhos, instrumentos e materiais ópticos, fotográficos e cinematográficos	2	x	x	x
Fabricação de cronômetros e relógios	1	x	x	x
Fabricação e montagem de veículos automotores, reboques e carrocerias	37	178	122	289
Fabricação de automóveis, camionetas e utilitários	-	-	-	-
Fabricação de caminhões e ônibus	-	-	-	-
Fabricação de cabines, carrocerias e reboques	9	79	65	193
Fabricação de peças e acessórios para veículos automotores	6	9	0	0
Recondicionamento ou recuperação de motores para veículos automotores	22	90	57	96

Tabela 7 - Unidades locais, pessoal ocupado em 31.12 e salários e outras remunerações, segundo Unidades da Federação e grupo da classificação de atividades - Brasil - 1996

(continuação)

Unidades da Federação e grupo da classificação de atividades	Número de unidades locais	Pessoal ocupado em 31.12		Salários e outras remunerações (1 000 R$)
		Total	Assalariado	
Rondônia				
Fabricação de outros equipamentos de transporte	10	16	3	5
Construção e reparação de embarcações	5	6	0	0
Construção, montagem e reparação de veículos ferroviários	1	x	x	x
Construção, montagem e reparação de aeronaves	-	-	-	-
Fabricação de outros equipamentos de transporte	4	x	x	x
Fabricação de móveis e indústrias diversas	241	820	494	762
Fabricação de artigos do mobiliário	228	792	486	752
Fabricação de produtos diversos	13	28	8	10
Reciclagem	5	15	3	3
Reciclagem de sucatas metálicas	2	x	x	x
Reciclagem de sucatas não-metálicas	3	x	x	x
Produção e distribuição de eletricidade, gás e água	**12**	**1 845**	**1 842**	**43 537**
Eletricidade, gás e água quente	9	1 806	1 804	43 184
Produção e distribuição de energia elétrica	9	1 806	1 804	43 184
Produção e distribuição de gás através de tubulações	-	-	-	-
Produção e distribuição de vapor e água quente	-	-	-	-
Captação, tratamento e distribuição de água	3	39	38	352
Captação, tratamento e distribuição de água	3	39	38	352
Construção	**362**	**2 654**	**2 062**	**9 763**
Construção	362	2 654	2 062	9 763
Preparação do terreno	25	249	197	392
Construção de edifícios e obras de engenharia civil	253	1 637	1 216	7 057
Obras de infra-estrutura para engenharia elétrica e de telecomunicações	21	x	x	x
Obras de instalações	32	154	108	327
Obras de acabamentos e serviços auxiliares da construção	29	66	21	61
Aluguel de equipamentos de construção e demolição com operários	2	x	x	x
Comércio; reparação de veículos automotores, objetos pessoais e domésticos	**8 703**	**26 892**	**15 461**	**48 910**
Comércio e reparação de veículos automotores e motocicletas; e comércio a varejo de combustíveis	982	4 989	3 617	13 978
Comércio a varejo e por atacado de veículos automotores	48	1 032	922	6 657
Manutenção e reparação de veículos automotores	279	733	362	713
Comércio a varejo e por atacado de peças e acessórios para veículos automotores	374	1 730	1 200	3 539
Comércio, manutenção e reparação de motocicletas, partes, peças e acessórios	100	236	116	258
Comércio a varejo de combustíveis	181	1 258	1 017	2 811
Comércio por atacado e intermediários do comércio	1 173	4 608	3 007	13 578
Intermediários do comércio	213	434	136	364
Comércio atacadista de produtos agropecuários *in natura*; produtos alimentícios para animais	106	284	149	485
Comércio atacadista de produtos alimentícios, bebidas e fumo	380	1 931	1 408	5 948
Comércio atacadista de artigos de usos pessoal e doméstico	192	750	478	1 537
Comércio atacadista de produtos intermediários não-agropecuários, resíduos e sucatas	159	751	554	3 766
Comércio atacadista de máquinas, aparelhos e equipamentos para usos agropecuário, comercial, de escritório, industrial, técnico e profissional	38	220	162	1 182
Comércio atacadista de mercadorias em geral ou não compreendidas nos grupos anteriores	85	238	120	296
Comércio varejista e reparação de objetos pessoais e domésticos	6 548	17 295	8 837	21 354
Comércio varejista não especializado	1 660	5 024	3 039	8 544
Comércio varejista de produtos alimentícios, bebidas e fumo, em lojas especializadas	583	1 052	355	589
Comércio varejista de tecidos, artigos de armarinho, vestuário, calçados, em lojas especializadas	1 680	3 984	1 870	3 809
Comércio varejista de outros produtos, em lojas especializadas	2 402	6 818	3 437	8 178
Comércio varejista de artigos usados, em lojas	30	38	4	7
Comércio varejista não realizado em lojas	8	14	2	2
Reparação de objetos pessoais e domésticos	185	365	130	226

Tabela 7 - Unidades locais, pessoal ocupado em 31.12 e salários e outras remunerações, segundo Unidades da Federação e grupo da classificação de atividades - Brasil - 1996

(continuação)

Unidades da Federação e grupo da classificação de atividades	Número de unidades locais	Pessoal ocupado em 31.12		Salários e outras remunerações (1 000 R$)
		Total	Assalariado	
Rondônia				
Alojamento e alimentação	**760**	**2 358**	**1 455**	**3 656**
Alojamento e alimentação	760	2 358	1 455	3 656
Estabelecimentos hoteleiros e outros tipos de alojamento temporário	127	897	726	2 033
Restaurantes e outros estabelecimentos de serviços de alimentação	633	1 461	729	1 622
Transporte, armazenagem e comunicações	**512**	**5 950**	**5 558**	**37 746**
Transporte terrestre	320	4 258	4 030	18 603
Transporte ferroviário interurbano	-	-	-	-
Outros transportes terrestres	320	4 258	4 030	18 603
Transporte dutoviário	-	-	-	-
Transporte aquaviário	18	110	86	370
Transporte marítimo de cabotagem e longo curso	-	-	-	-
Outros transportes aquaviários	18	110	86	370
Transporte aéreo	16	78	75	1 018
Transporte aéreo, regular	11	68	68	979
Transporte aéreo, não regular	5	10	7	39
Atividades anexas e auxiliares do transporte e agências de viagem	96	350	251	2 143
Movimentação e armazenamento de cargas	29	79	73	1 093
Atividades auxiliares aos transportes	10	76	66	794
Atividades de agências de viagens e organizadores de viagem	49	175	99	226
Atividades relacionadas à organização do transporte de cargas	8	20	13	30
Correio e telecomunicações	62	1 154	1 116	15 612
Correio	33	538	533	4 623
Telecomunicações	29	616	583	10 988
Intermediação financeira	**139**	**1 213**	**1 122**	**24 537**
Intermediação financeira, exclusive seguros e previdência privada	77	1 034	1 020	23 953
Banco central	-	-	-	-
Intermediação monetária - depósitos à vista	61	993	993	23 807
Intermediação monetária - outros tipos de depósitos	2	x	x	x
Arrendamento mercantil	-	-	-	-
Outras atividades de concessão de crédito	5	x	x	x
Outras atividades de intermediação financeira, não especificadas anteriormente	9	23	13	39
Seguros e previdência privada	29	95	68	470
Seguros de vida e não-vida	21	55	31	116
Previdência privada	5	22	22	280
Planos de saúde	3	18	15	74
Atividades auxiliares da intermediação financeira	33	84	34	114
Atividades auxiliares da intermediação financeira, exclusive seguros e previdência privada	17	40	16	69
Atividades auxiliares dos seguros e da previdência privada	16	44	18	44
Atividades imobiliárias, aluguéis e serviços prestados às empresas	**863**	**6 273**	**5 098**	**29 934**
Atividades imobiliárias	75	422	328	1 964
Incorporação de imóveis por conta própria	10	25	5	10
Aluguel de imóveis	15	43	13	24
Atividades imobiliárias por conta de terceiros	22	180	149	1 459
Condomínios prediais	28	174	161	470
Aluguel de veículos, máquinas e equipamentos sem condutores ou operadores e de objetos pessoais e domésticos	34	85	36	123
Aluguel de automóveis	13	47	29	108
Aluguel de outros meios de transporte	-	-	-	-
Aluguel de máquinas e equipamentos	6	7	0	1
Aluguel de objetos pessoais e domésticos	15	31	7	14

Tabela 7 - Unidades locais, pessoal ocupado em 31.12 e salários e outras remunerações, segundo Unidades da Federação e grupo da classificação de atividades - Brasil - 1996

(continuação)

Unidades da Federação e grupo da classificação de atividades	Número de unidades locais	Pessoal ocupado em 31.12		Salários e outras remunerações (1 000 R$)
		Total	Assalariado	
Rondônia				
Atividades de informática e conexas	93	375	247	2 419
Consultoria em sistemas de informática	9	19	4	11
Desenvolvimento de programas de informática	5	15	5	9
Processamento de dados	56	251	177	2 126
Atividades de banco de dados	-	-	-	-
Manutenção e reparação de máquinas de escritório e de informática	23	90	61	272
Outras atividades de informática , não especificadas anteriormente	-	-	-	-
Pesquisa e desenvolvimento	6	212	211	4 465
Pesquisa e desenvolvimento das ciências físicas e naturais	4	x	x	x
Pesquisa e desenvolvimento das ciências sociais e humanas	2	x	x	x
Serviços prestados principalmente as empresas	655	5 179	4 276	20 964
Atividades jurídicas, contábeis e de assessoria empressarial	216	1 590	1 298	10 058
Serviços de arquitetura e engenharia e de assessoramento técnico escializado	19	321	297	446
Ensaios de materiais e de produtos; análise de qualidade	1	x	x	x
Publicidade	64	248	157	583
Seleção, agenciamento e locação de mão-de-obra para serviços temporários	5	x	x	x
Atividades de investigação, vigilância e segurança	15	1 433	1 415	5 595
Atividades de limpeza em prédios e domicílios	31	580	528	1 288
Outras atividades de serviços prestados principalmente às empresas	304	874	455	2 729
Administração pública, defesa e seguridade social	**105**	**54 971**	**54 854**	**472 610**
Admistração pública, defesa e seguridade social	105	54 971	54 854	472 610
Administração do estado e da política econômica e social	87	48 231	48 217	361 115
Serviços coletivos prestados pela administração pública	16	x	x	x
Seguridade social	2	x	x	x
Educação	**182**	**2 032**	**1 802**	**10 371**
Educação	182	2 032	1 802	10 371
Educação pré-escolar e fundamental	72	631	531	2 217
Educação média de formação geral, profissionalizante ou técnica	31	841	802	4 828
Educação superior	5	174	169	473
Formação permanente e outras atividades de ensino	74	386	300	2 853
Saúde e serviços sociais	**280**	**3 368**	**2 950**	**27 055**
Saúde e serviços sociais	280	3 368	2 950	27 055
Atividades de atenção a saúde	258	3 279	2 874	26 600
Serviços veterinários	11	15	3	4
Serviços sociais	11	74	73	451
Outros serviços coletivos, sociais e pessoais	**1 132**	**3 268**	**2 537**	**11 316**
Limpeza urbana e esgoto; e atividades conexas	13	85	73	239
Limpeza urbana e esgoto; e atividades conexas	13	85	73	239
Atividades associativas	839	1 950	1 568	7 415
Atividades de organizações empresariais, patronais e profissionais	41	249	236	1 286
Atividades de organizações sindicais	90	278	203	889
Outras atividades associativas	708	1 423	1 129	5 240
Atividades recreativas, culturais e desportivas	180	1 020	809	3 539
Atividades cinematográficas e de vídeo	35	74	39	57
Atividades de rádio e de televisão	39	510	455	1 886
Outras atividades artísticas e de espetáculos	34	103	58	150
Atividades de agências de notícias	4	x	x	x
Atividades de bibliotecas, arquivos, museus e outras atividades culturais	2	x	x	x
Atividades desportivas e outras relacionadas ao lazer	66	324	257	1 446
Serviços pessoais	100	213	87	124
Serviços pessoais	100	213	87	124

Tabela 7 - Unidades locais, pessoal ocupado em 31.12 e salários e outras remunerações, segundo Unidades da Federação e grupo da classificação de atividades - Brasil - 1996

(continuação)

Unidades da Federação e grupo da classificação de atividades	Número de unidades locais	Pessoal ocupado em 31.12		Salários e outras remunerações (1 000 R$)
		Total	Assalariado	
Acre	**5 554**	**60 159**	**53 479**	**337 443**
Agricultura, pecuária, silvicultura e exploração florestal	**72**	**248**	**121**	**222**
Agricultura, pecuária e serviços relacionados com essas atividades	63	201	92	193
Produção de lavouras temporárias	2	x	x	x
Horticultura e produtos de viveiro	5	17	12	14
Produção de lavouras permanentes	1	x	x	x
Pecuária	44	154	76	155
Produção mista: lavoura e pecuária	2	x	x	x
Atividades de serviços relacionados com a agricultura e pecuária, exceto atividades veterinárias	9	18	2	17
Silvicultura, exploração florestal e serviços relacionados com estas atividades	9	47	29	29
Silvicultura, exploração florestal e serviços relacionados com estas atividades	9	47	29	29
Pesca	**1**	**x**	**x**	**x**
Pesca, aqüicultura e atividades dos serviços relacionados com estas atividades	1	x	x	x
Pesca, aqüicultura e atividades dos serviços relacionados com estas atividades	1	x	x	x
Indústrias extrativas	**8**	**29**	**18**	**43**
Extração de carvão mineral	-	-	-	-
Extração de carvão mineral	-	-	-	-
Extração de petróleo e serviços correlatos	-	-	-	-
Extração de petróleo e gás natural	-	-	-	-
Serviços relacionados com a extração de petróleo e gás-exceto a prospecção realizada por terceiros	-	-	-	-
Extração de minerais metalicos	1	x	x	x
Extração de minério de ferro	-	-	-	-
Extração de minerais metálicos não-ferrosos	1	x	x	x
Extração de minerais não-metálicos	7	16	7	10
Extração de pedra, areia e argila	7	16	7	10
Extração de outros minerais não-metálicos	-	-	-	-
Indústrias de transformação	**498**	**2 915**	**2 259**	**6 307**
Fabricação de produtos alimentícios e bebidas	121	1 011	853	2 560
Abate e preparação de produtos de carne e de pescado	7	249	239	522
Processamento, preservação e produção de conservas de frutas, legumes e outros vegetais	6	20	13	20
Produção de óleos e gorduras vegetais e animais	-	-	-	-
Laticínios	34	171	127	391
Moagem, fabricação de produtos amiláceos e de rações balanceadas para animais	7	43	37	87
Fabricação e refino de açúcar	2	x	x	x
Torrefação e moagem de café	9	29	18	19
Fabricação de outros produtos alimentícios	46	259	199	442
Fabricação de bebidas	10	225	209	1 064
Fabricação de produtos do fumo	2	x	x	x
Fabricação de produtos do fumo	2	x	x	x
Fabricação de produtos têxteis	7	10	2	1
Beneficiamento de fibras têxteis naturais	1	x	x	x
Fiação	-	-	-	-
Tecelagem - inclusive fiação e tecelagem	-	-	-	-
Fabricação de artefatos têxteis, incluindo tecelagem	-	-	-	-
Serviços de acabamento em fios, tecidos e artigos têxteis	-	-	-	-
Fabricação de artefatos têxteis a partir de tecidos - exclusive vestuário - e de outros artigos têxteis	2	x	x	x
Fabricação de tecidos e artigos de malha	4	6	2	1

Tabela 7 - Unidades locais, pessoal ocupado em 31.12 e salários e outras remunerações, segundo Unidades da Federação e grupo da classificação de atividades - Brasil - 1996

(continuação)

Unidades da Federação e grupo da classificação de atividades	Número de unidades locais	Pessoal ocupado em 31.12		Salários e outras remunerações (1 000 R$)
		Total	Assalariado	
Acre				
Confecção de artigos do vestuário e acessórios	37	73	33	42
Confecção de artigos do vestuário	36	71	32	41
Fabricação de acessórios do vestuário e de segurança profissional	1	2	1	1
Preparação de couros e fabricação de artefatos de couro, artigos de viagem e calçados	5	31	22	25
Curtimento e outras preparações de couro	4	30	22	25
Fabricação de artigos para viagem e de artefatos diversos de couro	1	x	x	x
Fabricação de calçados	-	-	-	-
Fabricação de produtos de madeira	106	726	575	1516
Desdobramento de madeira	81	529	407	1094
Fabricação de produtos de madeira, cortiça e material trançado - exclusive móveis	25	197	168	422
Fabricação de celulose, papel e produtos de papel	3	22	18	78
Fabricação de celulose e outras pastas para a fabricação de papel	-	-	-	-
Fabricação de papel, papelão liso, cartolina e cartão	2	x	x	x
Fabricação de embalagens de papel ou papelão	-	-	-	-
Fabricação de artefatos diversos de papel, papelão, cartolina e cartão	1	x	x	x
Edição, impressão e reprodução de gravações	53	303	225	1033
Edição; edição e impressão	16	x	x	x
Impressão e serviços conexos para terceiros	35	138	88	316
Reprodução de materiais gravados	2	x	x	x
Fabricação de coque, refino de petróleo, elaboração de combustíveis nucleares e produção de álcool	-	-	-	-
Coquerias	-	-	-	-
Refino de petróleo	-	-	-	-
Elaboração de combustíveis nucleares	-	-	-	-
Produção de álcool	-	-	-	-
Fabricação de produtos químicos	-	-	-	-
Fabricação de produtos químicos inorgânicos	-	-	-	-
Fabricação de produtos químicos orgânicos	-	-	-	-
Fabricação de resinas e elastômeros	-	-	-	-
Fabricação de fibras, fios, cabos e filamentos contínuos artificiais e sintéticos	-	-	-	-
Fabricação de produtos farmacêuticos	-	-	-	-
Fabricação de defensivos agrícolas	-	-	-	-
Fabricação de sabões, detergentes, produtos de limpeza e artigos de perfumaria	5	9	3	7
Fabricação de tintas, vernizes, esmaltes, lacas e produtos afins	-	-	-	-
Fabricação de produtos e preparados químicos diversos	3	3	0	0
Fabricação de artigos de borracha e plástico	15	95	75	225
Fabricação de artigos de borracha	10	73	61	176
Fabricação de produtos de plástico	5	22	14	49
Fabricação de produtos de minerais não-metálicos	35	310	257	502
Fabricação de vidro e de produtos do vidro	1	x	x	x
Fabricação de cimento	1	x	x	x
Fabricação de artefatos de concreto, cimento, fibrocimento, gesso e estuque	6	30	23	57
Fabricação de produtos cerâmicos	24	248	208	383
Aparelhamento de pedras e fabricação de cal e de outros produtos de minerais não-metálicos	3	x	x	x
Metalurgia básica	4	8	4	7
Siderúrgicas integradas	-	-	-	-
Fabricação de produtos siderúrgicos - exclusive em siderúrgicas integradas	-	-	-	-

Tabela 7 - Unidades locais, pessoal ocupado em 31.12 e salários e outras remunerações, segundo Unidades da Federação e grupo da classificação de atividades - Brasil - 1996

(continuação)

Unidades da Federação e grupo da classificação de atividades	Número de unidades locais	Pessoal ocupado em 31.12		Salários e outras remunerações (1 000 R$)
		Total	Assalariado	
Acre				
Fabricação de tubos - exclusive em siderúrgicas integradas	-	-	-	-
Metalurgia de metais não-ferrosos	-	-	-	-
Fundição	4	8	4	7
Fabricação de produtos de metal - exclusive máquinas e equipamentos	17	67	42	87
Fabricação de estruturas metálicas e obras de calderaria pesada	10	26	13	18
Fabricação de tanques, caldeiras e reservatórios metálicos	-	-	-	-
Forjaria, estamparia, metalurgia do pó e serviços de tratamento de metais	1	x	x	x
Fabricação de artigos de cutelaria, de serralheria e ferramentas manuais	5	36	27	67
Fabricação de produtos diversos de metal	1	x	x	x
Fabricação de máquinas e equipamentos	6	6	0	0
Fabricação de motores, bombas, compressores e equipamentos de transmissão	1	x	x	x
Fabricação de máquinas e equipamentos de uso geral	2	x	x	x
Fabricação de tratores e de máquinas e equipamentos para a agricultura, avicultura e obtenção de produtos animais	2	x	x	x
Fabricação de máquinas-ferramenta	-	-	-	-
Fabricação de máquinas e equipamentos para as indústrias de extração mineral e construção	-	-	-	x -
Fabricação de outras máquinas e equipamentos de uso específico	1	x	x	x
Fabricação de armas, munições e equipamentos militares	-	-	-	-
Fabricação de eletrodomésticos	-	-	-	-
Fabricação de máquinas para escritório e equipamentos de informática	1	x	x	x
Fabricação de máquinas para escritório	1	x	x	x
Fabricação de máquinas e equipamentos de sistemas eletrônicos para processamento de dados	-	-	-	-
Fabricação de máquinas, aparelhos e materiais elétricos	3	3	0	0
Fabricação de geradores, transformadores e motores elétricos	-	-	-	-
Fabricação de equipamentos para distribuição e controle de energia elétrica	-	-	-	-
Fabricação de fios, cabos e condutores elétricos isolados	-	-	-	-
Fabricação de pilhas, baterias e acumuladores elétricos	-	-	-	-
Fabricação de lâmpadas e equipamentos de iluminação	1	x	x	x
Fabricação de material elétrico para veículos-exclusive baterias	-	-	-	-
Fabricação de outros equipamentos e aparelhos elétricos	2	x	x	x
Fabricação de material eletrônico e de aparelhos e equipamentos de comunicações	3	6	2	3
Fabricação de material eletrônico básico	-	-	-	-
Fabricação de aparelhos e equipamentos de telefonia e rádio-telefonia e de transmissores de televisão e rádio	3	6	2	3
Fabricação de aparelhos receptores de rádio e televisão e de reprodução, gravação ou amplificação de som e vídeo	-	-	-	-
Fabricação de equipamentos de instrumentação médico-hospitalares, instrumentos de precisão e ópticos, equipamentos para automação industrial, cronômeros e relógios	2	x	x	x
Fabricação de aparelhos e instrumentos para usos médico -hospitalares, odontológicos e de laboratórios e aparelhos ortopédicos	1	x	x	x
Fabricação de aparelhos e instrumentos de medida teste e controle - exclusive equipamentos para controle de processos industriais	-	-	-	-
Fabricação de máquinas, aparelhos e equipamentos de sistemas eletrônicos dedicados a automação industrial e controle do processo produtivo	-	-	-	-
Fabricação de aparelhos, instrumentos e materiais ópticos, fotográficos e cinematográficos	1	x	x	x
Fabricação de cronômetros e relógios	-	-	-	-
Fabricação e montagem de veículos automotores, reboques e carrocerias	4	12	8	38
Fabricação de automóveis, camionetas e utilitários	-	-	-	-
Fabricação de caminhões e ônibus	-	-	-	-
Fabricação de cabines, carrocerias e reboques	1	x	x	x
Fabricação de peças e acessórios para veículos automotores	1	x	x	x
Recondicionamento ou recuperação de motores para veículos automotores	2	x	x	x

Tabela 7 - Unidades locais, pessoal ocupado em 31.12 e salários e outras remunerações, segundo Unidades da Federação e grupo da classificação de atividades - Brasil - 1996

(continuação)

Unidades da Federação e grupo da classificação de atividades	Número de unidades locais	Pessoal ocupado em 31.12		Salários e outras remunerações (1 000 R$)
		Total	Assalariado	
Acre				
Fabricação de outros equipamentos de transporte	-	-	-	-
Construção e reparação de embarcações	-	-	-	-
Construção, montagem e reparação de veículos ferroviários	-	-	-	-
Construção, montagem e reparação de aeronaves	-	-	-	-
Fabricação de outros equipamentos de transporte	-	-	-	-
Fabricação de móveis e indústrias diversas	66	215	138	166
Fabricação de artigos do mobiliário	53	177	119	154
Fabricação de produtos diversos	13	38	19	12
Reciclagem	-	-	-	-
Reciclagem de sucatas metálicas	-	-	-	-
Reciclagem de sucatas não-metálicas	-	-	-	-
Produção e distribuição de eletricidade, gás e água	**5**	**778**	**772**	**10760**
Eletricidade, gás e água quente	3	733	732	10698
Produção e distribuição de energia elétrica	3	733	732	10698
Produção e distribuição de gás através de tubulações	-	-	-	-
Produção e distribuição de vapor e água quente	-	-	-	-
Captação, tratamento e distribuição de água	2	x	x	x
Captação, tratamento e distribuição de água	2	x	x	x
Construção	**276**	**2089**	**1616**	**10253**
Construção	276	2089	1616	10253
Preparação do terreno	14	112	85	386
Construção de edifícios e obras de engenharia civil	193	1762	1422	8200
Obras de infra-estrutura para engenharia elétrica e de telecomunicações	9	55	41	192
Obras de instalações	15	49	26	94
Obras de acabamentos e serviços auxiliares da construção	42	103	39	1371
Aluguel de equipamentos de construção e demolição com operários	3	8	3	11
Comércio; reparação de veículos automotores, objetos pessoais e domésticos	**3377**	**9288**	**5228**	**13282**
Comércio e reparação de veículos automotores e motocicletas; e comércio a varejo de combustíveis	264	1163	797	2775
Comércio a varejo e por atacado de veículos automotores	12	271	249	1712
Manutenção e reparação de veículos automotores	91	204	91	134
Comércio a varejo e por atacado de peças e acessórios para veículos automotores	89	338	206	399
Comércio, manutenção e reparação de motocicletas, partes, peças e acessórios	23	33	7	8
Comércio a varejo de combustíveis	49	317	244	522
Comércio por atacado e intermediários do comércio	293	1332	940	3170
Intermediários do comércio	92	233	118	217
Comércio atacadista de produtos agropecuários *in natura* ; produtos alimentícios para animais	11	123	110	177
Comércio atacadista de produtos alimentícios, bebidas e fumo	65	441	349	1441
Comércio atacadista de artigos de usos pessoal e doméstico	50	185	115	297
Comércio atacadista de produtos intermediários não-agropecuários, resíduos e sucatas	35	203	163	854
Comércio atacadista de máquinas, aparelhos e equipamentos para usos agropecuário, comercial, de escritório, industrial, técnico e profissional	12	42	22	80
Comércio atacadista de mercadorias em geral ou não compreendidas nos grupos anteriores	28	105	63	104
Comércio varejista e reparação de objetos pessoais e domésticos	2820	6793	3491	7338
Comércio varejista não especializado	851	2176	1229	2818
Comércio varejista de produtos alimentícios, bebidas e fumo, em lojas especializadas	211	508	260	415
Comércio varejista de tecidos, artigos de armarinho, vestuário, calçados, em lojas especializadas	902	1739	717	1254
Comércio varejista de outros produtos, em lojas especializadas	804	2254	1231	2752
Comércio varejista de artigos usados, em lojas	3	3	1	2
Comércio varejista não realizado em lojas	4	7	4	6
Reparação de objetos pessoais e domésticos	45	106	49	91

Tabela 7 - Unidades locais, pessoal ocupado em 31.12 e salários e outras remunerações, segundo Unidades da Federação e grupo da classificação de atividades - Brasil - 1996

(continuação)

Unidades da Federação e grupo da classificação de atividades	Número de unidades locais	Pessoal ocupado em 31.12		Salários e outras remunerações (1 000 R$)
		Total	Assalariado	
Acre				
Alojamento e alimentação	**260**	**1019**	**713**	**1087**
Alojamento e alimentação	260	1019	713	1087
Estabelecimentos hoteleiros e outros tipos de alojamento temporário	48	336	274	397
Restaurantes e outros estabelecimentos de serviços de alimentação	212	683	439	689
Transporte, armazenagem e comunicações	**140**	**2152**	**1996**	**15127**
Transporte terrestre	69	1254	1172	5673
Transporte ferroviário interurbano	-	-	-	-
Outros transportes terrestres	69	1254	1172	5673
Transporte dutoviário	-	-	-	-
Transporte aquaviário	6	18	11	26
Transporte marítimo de cabotagem e longo curso	1	x	x	x
Outros transportes aquaviários	5	x	x	x
Transporte aéreo	11	230	216	2507
Transporte aéreo, regular	10	x	x	x
Transporte aéreo, não regular	1	x	x	x
Atividades anexas e auxiliares do transporte e agências de viagem	32	366	320	2553
Movimentação e armazenamento de cargas	2	x	x	x
Atividades auxiliares aos transportes	8	86	78	735
Atividades de agências de viagens e organizadores de viagem	18	78	47	90
Atividades relacionadas à organização do transporte de cargas	4	x	x	x
Correio e telecomunicações	22	284	277	4369
Correio	14	56	54	388
Telecomunicações	8	228	223	3981
Intermediação financeira	**74**	**1078**	**1045**	**18082**
Intermediação financeira, exclusive seguros e previdência privada	56	984	974	17574
Banco central	-	-	-	-
Intermediação monetária - depósitos à vista	45	961	961	17542
Intermediação monetária - outros tipos de depósitos	-	-	-	-
Arrendamento mercantil	1	x	x	x
Outras atividades de concessão de crédito	2	x	x	x
Outras atividades de intermediação financeira, não especificadas anteriormente	8	22	12	13
Seguros e previdência privada	8	60	58	399
Seguros de vida e não-vida	4	0	0	0
Previdência privada	3	14	12	165
Planos de saúde	1	x	x	x
Atividades auxiliares da intermediação financeira	10	34	13	109
Atividades auxiliares da intermediação financeira, exclusive seguros e previdência privada	5	18	4	12
Atividades auxiliares dos seguros e da previdência privada	5	16	9	97
Atividades imobiliárias, aluguéis e serviços prestados às empresas	**242**	**2495**	**2165**	**16607**
Atividades imobiliárias	19	64	38	88
Incorporação de imóveis por conta própria	4	4	0	0
Aluguel de imóveis	3	21	13	33
Atividades imobiliárias por conta de terceiros	9	25	11	23
Condomínios prediais	3	14	14	32
Aluguel de veículos, máquinas e equipamentos sem condutores ou operadores e de objetos pessoais e domésticos	17	55	33	97
Aluguel de automóveis	7	31	24	82
Aluguel de outros meios de transporte	1	x	x	x
Aluguel de máquinas e equipamentos	4	x	x	x
Aluguel de objetos pessoais e domésticos	5	11	4	5

Tabela 7 - Unidades locais, pessoal ocupado em 31.12 e salários e outras remunerações, segundo Unidades da Federação e grupo da classificação de atividades - Brasil - 1996

(continuação)

Unidades da Federação e grupo da classificação de atividades	Número de unidades locais	Pessoal ocupado em 31.12		Salários e outras remunerações (1 000 R$)
		Total	Assalariado	
Acre				
Atividades de informática e conexas	30	212	170	2 412
Consultoria em sistemas de informática	1	x	x	x
Desenvolvimento de programas de informática	1	x	x	x
Processamento de dados	19	178	153	2 363
Atividades de banco de dados	-	-	-	-
Manutenção e reparação de máquinas de escritório e de informática	9	30	17	48
Outras atividades de informática , não especificadas anteriormente	-	-	-	-
Pesquisa e desenvolvimento	4	414	411	6 338
Pesquisa e desenvolvimento das ciências físicas e naturais	4	414	411	6 338
Pesquisa e desenvolvimento das ciências sociais e humanas	-	-	-	-
Serviços prestados principalmente as empresas	172	1 750	1 513	7 673
Atividades jurídicas, contábeis e de assessoria empressarial	52	474	401	3 777
Serviços de arquitetura e engenharia e de assessoramento técnico escializado	8	48	37	139
Ensaios de materiais e de produtos; análise de qualidade	-	-	-	-
Publicidade	14	22	1	2
Seleção, agenciamento e locação de mão-de-obra para serviços temporários	3	6	2	2
Atividades de investigação, vigilância e segurança	4	473	469	1 641
Atividades de limpeza em prédios e domicílios	20	487	454	818
Outras atividades de serviços prestados principalmente às empresas	71	240	149	1 293
Administração pública, defesa e seguridade social	**89**	**34 268**	**34 237**	**227 840**
Admistração pública, defesa e seguridade social	89	34 268	34 237	227 840
Administração do estado e da política econômica e social	77	29 875	29 849	180 373
Serviços coletivos prestados pela administração pública	12	4 393	4 388	47 466
Seguridade social	-	-	-	-
Educação	**77**	**740**	**641**	**3 918**
Educação	77	740	641	3 918
Educação pré-escolar e fundamental	35	432	379	2 224
Educação média de formação geral, profissionalizante ou técnica	19	x	x	x
Educação superior	1	x	x	x
Formação permanente e outras atividades de ensino	22	138	122	1 068
Saúde e serviços sociais	**63**	**1 045**	**958**	**6 589**
Saúde e serviços sociais	63	1 045	958	6 589
Atividades de atenção a saúde	59	1 033	946	6 562
Serviços veterinários	-	-	-	-
Serviços sociais	4	12	12	26
Outros serviços coletivos, sociais e pessoais	**372**	**2 013**	**1 710**	**7 326**
Limpeza urbana e esgoto; e atividades conexas	4	74	68	99
Limpeza urbana e esgoto; e atividades conexas	4	74	68	99
Atividades associativas	216	993	865	3 659
Atividades de organizações empresariais, patronais e profissionais	15	61	49	180
Atividades de organizações sindicais	45	204	175	510
Outras atividades associativas	156	728	641	2 969
Atividades recreativas, culturais e desportivas	85	820	726	3 493
Atividades cinematográficas e de vídeo	16	35	13	26
Atividades de rádio e de televisão	13	295	273	1 237
Outras atividades artísticas e de espetáculos	8	x	x	x
Atividades de agências de notícias	1	x	x	x
Atividades de bibliotecas, arquivos, museus e outras atividades culturais	1	x	x	x
Atividades desportivas e outras relacionadas ao lazer	46	174	136	1 082
Serviços pessoais	67	126	51	75
Serviços pessoais	67	126	51	75

Tabela 7 - Unidades locais, pessoal ocupado em 31.12 e salários e outras remunerações, segundo Unidades da Federação e grupo da classificação de atividades - Brasil - 1996

(continuação)

Unidades da Federação e grupo da classificação de atividades	Número de unidades locais	Pessoal ocupado em 31.12		Salários e outras remunerações (1 000 R$)
		Total	Assalariado	
Amazonas	**18 481**	**221 106**	**197 865**	**1 514 894**
Agricultura, pecuária, silvicultura e exploração florestal	**103**	**423**	**272**	**1 083**
Agricultura, pecuária e serviços relacionados com essas atividades	73	247	138	553
Produção de lavouras temporárias	5	7	0	0
Horticultura e produtos de viveiro	4	6	2	8
Produção de lavouras permanentes	6	30	20	69
Pecuária	28	88	41	92
Produção mista: lavoura e pecuária	12	81	60	239
Atividades de serviços relacionados com a agricultura e pecuária, exceto atividades veterinárias	18	35	15	144
Silvicultura, exploração florestal e serviços relacionados com estas atividades	30	176	134	530
Silvicultura, exploração florestal e serviços relacionados com estas atividades	30	176	134	530
Pesca	**10**	**53**	**38**	**83**
Pesca, aqüicultura e atividades dos serviços relacionados com estas atividades	10	53	38	83
Pesca, aqüicultura e atividades dos serviços relacionados com estas atividades	10	53	38	83
Indústrias extrativas	**33**	**1 201**	**1 183**	**10 511**
Extração de carvão mineral	-	-	-	-
Extração de carvão mineral	-	-	-	-
Extração de petróleo e serviços correlatos	5	165	165	1 538
Extração de petróleo e gás natural	2	x	x	x
Serviços relacionados com a extração de petróleo e gás-exceto a prospecção realizada por terceiros	3	x	x	x
Extração de minerais metalicos	15	911	903	7 811
Extração de minério de ferro	-	-	-	-
Extração de minerais metálicos não-ferrosos	15	911	903	7 811
Extração de minerais não-metálicos	13	125	115	1 162
Extração de pedra, areia e argila	8	125	115	1 162
Extração de outros minerais não-metálicos	5	0	0	0
Indústrias de transformação	**1 622**	**51 198**	**48 787**	**415 735**
Fabricação de produtos alimentícios e bebidas	340	4 200	3 699	45 031
Abate e preparação de produtos de carne e de pescado	14	203	183	1 645
Processamento, preservação e produção de conservas de frutas, legumes e outros vegetais	12	73	55	138
Produção de óleos e gorduras vegetais e animais	-	-	-	-
Laticínios	39	167	110	373
Moagem, fabricação de produtos amiláceos e de rações balanceadas para animais	12	307	283	1 937
Fabricação e refino de açúcar	1	x	x	x
Torrefação e moagem de café	4	x	x	x
Fabricação de outros produtos alimentícios	244	1 433	1 076	3 743
Fabricação de bebidas	14	1 839	1 822	35 984
Fabricação de produtos do fumo	1	x	x	x
Fabricação de produtos do fumo	1	x	x	x
Fabricação de produtos têxteis	20	474	448	2 401
Beneficiamento de fibras têxteis naturais	3	18	14	32
Fiação	-	-	-	-
Tecelagem - inclusive fiação e tecelagem	4	93	92	461
Fabricação de artefatos têxteis, incluindo tecelagem	-	-	-	-
Serviços de acabamento em fios, tecidos e artigos têxteis	2	x	x	x
Fabricação de artefatos têxteis a partir de tecidos - exclusive vestuário - e de outros artigos têxteis	9	352	339	1 907
Fabricação de tecidos e artigos de malha	2	x	x	x

Tabela 7 - Unidades locais, pessoal ocupado em 31.12 e salários e outras remunerações, segundo Unidades da Federação e grupo da classificação de atividades - Brasil - 1996

(continuação)

Unidades da Federação e grupo da classificação de atividades	Número de unidades locais	Pessoal ocupado em 31.12		Salários e outras remunerações (1 000 R$)
		Total	Assalariado	
Amazonas				
Confecção de artigos do vestuário e acessórios	86	312	192	545
Confecção de artigos do vestuário	84	x	x	x
Fabricação de acessórios do vestuário e de segurança profissional	2	x	x	x
Preparação de couros e fabricação de artefatos de couro, artigos de viagem e calçados	6	75	54	187
Curtimento e outras preparações de couro	3	67	51	174
Fabricação de artigos para viagem e de artefatos diversos de couro	1	x	x	x
Fabricação de calçados	2	x	x	x
Fabricação de produtos de madeira	130	3 098	2 891	10 062
Desdobramento de madeira	66	1 394	1 279	4 710
Fabricação de produtos de madeira, cortiça e material trançado - exclusive móveis	64	1 704	1 612	5 352
Fabricação de celulose, papel e produtos de papel	27	479	447	2 842
Fabricação de celulose e outras pastas para a fabricação de papel	-	-	-	-
Fabricação de papel, papelão liso, cartolina e cartão	7	146	137	541
Fabricação de embalagens de papel ou papelão	8	238	230	1 773
Fabricação de artefatos diversos de papel, papelão, cartolina e cartão	12	95	80	527
Edição, impressão e reprodução de gravações	131	1 777	1 586	12 549
Edição; edição e impressão	34	679	628	5 518
Impressão e serviços conexos para terceiros	94	303	173	865
Reprodução de materiais gravados	3	795	785	6 165
Fabricação de coque, refino de petróleo, elaboração de combustíveis nucleares e produção de álcool	3	299	295	13 228
Coquerias	-	-	-	-
Refino de petróleo	1	x	x	x
Elaboração de combustíveis nucleares	-	-	-	-
Produção de álcool	2	x	x	x
Fabricação de produtos químicos	63	1 394	1 305	19 192
Fabricação de produtos químicos inorgânicos	7	151	144	1 406
Fabricação de produtos químicos orgânicos	-	-	-	-
Fabricação de resinas e elastômeros	3	51	50	804
Fabricação de fibras, fios, cabos e filamentos contínuos artificiais e sintéticos	-	-	-	-
Fabricação de produtos farmacêuticos	7	98	90	170
Fabricação de defensivos agrícolas	-	-	-	-
Fabricação de sabões, detergentes, produtos de limpeza e artigos de perfumaria	12	38	15	80
Fabricação de tintas, vernizes, esmaltes, lacas e produtos afins	7	50	37	258
Fabricação de produtos e preparados químicos diversos	27	1 006	969	16 475
Fabricação de artigos de borracha e plástico	75	3 925	3 795	20 980
Fabricação de artigos de borracha	19	110	83	260
Fabricação de produtos de plástico	56	3 815	3 712	20 720
Fabricação de produtos de minerais não-metálicos	65	1 028	909	5 074
Fabricação de vidro e de produtos do vidro	1	x	x	x
Fabricação de cimento	3	x	x	x
Fabricação de artefatos de concreto, cimento, fibrocimento, gesso e estuque	24	201	162	663
Fabricação de produtos cerâmicos	28	444	383	998
Aparelhamento de pedras e fabricação de cal e de outros produtos de minerais não-metálicos	9	57	42	162
Metalurgia básica	28	257	215	2 221
Siderúrgicas integradas	-	-	-	-
Fabricação de produtos siderúrgicos - exclusive em siderúrgicas integradas	1	x	x	x

Tabela 7 - Unidades locais, pessoal ocupado em 31.12 e salários e outras remunerações, segundo Unidades da Federação e grupo da classificação de atividades - Brasil - 1996

(continuação)

Unidades da Federação e grupo da classificação de atividades	Número de unidades locais	Pessoal ocupado em 31.12		Salários e outras remunerações (1 000 R$)
		Total	Assalariado	
Amazonas				
Fabricação de tubos - exclusive em siderúrgicas integradas	1	x	x	x
Metalurgia de metais não-ferrosos	10	172	163	1 957
Fundição	16	76	46	252
Fabricação de produtos de metal - exclusive máquinas e equipamentos	127	639	435	4 499
Fabricação de estruturas metálicas e obras de calderaria pesada	59	277	175	679
Fabricação de tanques, caldeiras e reservatórios metálicos	2	x	x	x
Forjaria, estamparia, metalurgia do pó e serviços de tratamento de metais	11	x	x	x
Fabricação de artigos de cutelaria, de serralheria e ferramentas manuais	30	171	129	3 356
Fabricação de produtos diversos de metal	25	101	61	280
Fabricação de máquinas e equipamentos	50	1 774	1 724	18 362
Fabricação de motores, bombas, compressores e equipamentos de transmissão	7	91	82	1 152
Fabricação de máquinas e equipamentos de uso geral	24	233	208	1 749
Fabricação de tratores e de máquinas e equipamentos para a agricultura, avicultura e obtenção de produtos animais	-	-	-	-
Fabricação de máquinas-ferramenta	1	x	x	x
Fabricação de máquinas e equipamentos para as indústrias de extração mineral e construção	2	x	x	x
Fabricação de outras máquinas e equipamentos de uso específico	9	253	245	3 447
Fabricação de armas, munições e equipamentos militares	-	-	-	-
Fabricação de eletrodomésticos	7	1 180	1 176	11 844
Fabricação de máquinas para escritório e equipamentos de informática	50	1 838	1 763	20 659
Fabricação de máquinas para escritório	18	1 087	1 064	16 554
Fabricação de máquinas e equipamentos de sistemas eletrônicos para processamento de dados	32	751	699	4 105
Fabricação de máquinas, aparelhos e materiais elétricos	42	742	668	3 535
Fabricação de geradores, transformadores e motores elétricos	5	73	63	141
Fabricação de equipamentos para distribuição e controle de energia elétrica	8	120	108	718
Fabricação de fios, cabos e condutores elétricos isolados	9	367	353	1 859
Fabricação de pilhas, baterias e acumuladores elétricos	2	x	x	x
Fabricação de lâmpadas e equipamentos de iluminação	2	x	x	x
Fabricação de material elétrico para veículos-exclusive baterias	3	2	1	36
Fabricação de outros equipamentos e aparelhos elétricos	13	166	133	760
Fabricação de material eletrônico e de aparelhos e equipamentos de comunicações	89	19 138	19 030	148 011
Fabricação de material eletrônico básico	34	2 669	2 622	15 623
Fabricação de aparelhos e equipamentos de telefonia e rádio-telefonia e de transmissores de televisão e rádio	15	498	475	3 094
Fabricação de aparelhos receptores de rádio e televisão e de reprodução, gravação ou amplificação de som e vídeo	40	15 971	15 933	129 294
Fabricação de equipamentos de instrumentação médico-hospitalares, instrumentos de precisão e ópticos, equipamentos para automação industrial, cronômeros e relógios	45	2 189	2 122	14 350
Fabricação de aparelhos e instrumentos para usos médico -hospitalares, odontológicos e de laboratórios e aparelhos ortopédicos	10	238	228	1 474
Fabricação de aparelhos e instrumentos de medida teste e controle - exclusive equipamentos para controle de processos industriais	-	-	-	-
Fabricação de máquinas, aparelhos e equipamentos de sistemas eletrônicos dedicados a automação industrial e controle do processo produtivo	4	78	70	86
Fabricação de aparelhos, instrumentos e materiais ópticos, fotográficos e cinematográficos	12	372	349	1 951
Fabricação de cronômetros e relógios	19	1 501	1 475	10 839
Fabricação e montagem de veículos automotores, reboques e carrocerias	25	378	345	3 098
Fabricação de automóveis, camionetas e utilitários	3	x	x	x
Fabricação de caminhões e ônibus	-	-	-	-
Fabricação de cabines, carrocerias e reboques	1	x	x	x
Fabricação de peças e acessórios para veículos automotores	7	320	311	2 460
Recondicionamento ou recuperação de motores para veículos automotores	14	43	24	92

Tabela 7 - Unidades locais, pessoal ocupado em 31.12 e salários e outras remunerações, segundo Unidades da Federação e grupo da classificação de atividades - Brasil - 1996

(continuação)

Unidades da Federação e grupo da classificação de atividades	Número de unidades locais	Pessoal ocupado em 31.12		Salários e outras remunerações (1 000 R$)
		Total	Assalariado	
Amazonas				
Fabricação de outros equipamentos de transporte	78	4 353	4 246	48 285
Construção e reparação de embarcações	55	348	264	1 023
Construção, montagem e reparação de veículos ferroviários	-	-	-	-
Construção, montagem e reparação de aeronaves	-	-	-	-
Fabricação de outros equipamentos de transporte	23	4 005	3 982	47 261
Fabricação de móveis e indústrias diversas	139	2 803	2 595	20 432
Fabricação de artigos do mobiliário	81	1 587	1 480	11 264
Fabricação de produtos diversos	58	1 216	1 115	9 169
Reciclagem	2	x	x	x
Reciclagem de sucatas metálicas	1	x	x	x
Reciclagem de sucatas não-metálicas	1	x	x	x
Produção e distribuição de eletricidade, gás e água	**151**	**3 786**	**3 774**	**40 425**
Eletricidade, gás e água quente	92	2 497	2 497	25 817
Produção e distribuição de energia elétrica	92	2 497	2 497	25 817
Produção e distribuição de gás através de tubulações	-	-	-	-
Produção e distribuição de vapor e água quente	-	-	-	-
Captação, tratamento e distribuição de água	59	1 289	1 277	14 608
Captação, tratamento e distribuição de água	59	1 289	1 277	14 608
Construção	**700**	**7 292**	**6 175**	**35 433**
Construção	700	7 292	6 175	35 433
Preparação do terreno	41	450	375	2 860
Construção de edifícios e obras de engenharia civil	441	5 433	4 711	27 967
Obras de infra-estrutura para engenharia elétrica e de telecomunicações	9	335	322	1 826
Obras de instalações	83	480	360	1 584
Obras de acabamentos e serviços auxiliares da construção	120	453	277	655
Aluguel de equipamentos de construção e demolição com operários	6	141	130	541
Comércio; reparação de veículos automotores, objetos pessoais e domésticos	**10 791**	**38 363**	**24 693**	**112 629**
Comércio e reparação de veículos automotores e motocicletas; e comércio a varejo de combustíveis	677	3 896	2 930	19 924
Comércio a varejo e por atacado de veículos automotores	56	1 260	1 160	13 370
Manutenção e reparação de veículos automotores	156	331	130	361
Comércio a varejo e por atacado de peças e acessórios para veículos automotores	289	1 242	789	3 518
Comércio, manutenção e reparação de motocicletas, partes, peças e acessórios	32	71	35	95
Comércio a varejo de combustíveis	144	992	816	2 579
Comércio por atacado e intermediários do comércio	1 359	7 371	5 297	32 168
Intermediários do comércio	306	729	258	896
Comércio atacadista de produtos agropecuários *in natura*; produtos alimentícios para animais	21	46	18	47
Comércio atacadista de produtos alimentícios, bebidas e fumo	315	2 327	1 869	9 394
Comércio atacadista de artigos de usos pessoal e doméstico	230	1 323	970	4 393
Comércio atacadista de produtos intermediários não-agropecuários, resíduos e sucatas	140	1 420	1 225	12 665
Comércio atacadista de máquinas, aparelhos e equipamentos para usos agropecuário, comercial, de escritório, industrial, técnico e profissional	72	582	444	3 050
Comércio atacadista de mercadorias em geral ou não compreendidas nos grupos anteriores	275	944	513	1 723
Comércio varejista e reparação de objetos pessoais e domésticos	8 755	27 096	16 466	60 537
Comércio varejista não especializado	3 696	7 674	3 730	13 913
Comércio varejista de produtos alimentícios, bebidas e fumo, em lojas especializadas	595	1 242	502	1 131
Comércio varejista de tecidos, artigos de armarinho, vestuário, calçados, em lojas especializadas	1 685	6 208	4 159	12 155
Comércio varejista de outros produtos, em lojas especializadas	2 574	11 126	7 518	31 671
Comércio varejista de artigos usados, em lojas	21	74	48	151
Comércio varejista não realizado em lojas	12	50	33	80
Reparação de objetos pessoais e domésticos	172	722	476	1 434

Tabela 7 - Unidades locais, pessoal ocupado em 31.12 e salários e outras remunerações, segundo Unidades da Federação e grupo da classificação de atividades - Brasil - 1996

(continuação)

Unidades da Federação e grupo da classificação de atividades	Número de unidades locais	Pessoal ocupado em 31.12		Salários e outras remunerações (1 000 R$)
		Total	Assalariado	
Amazonas				
Alojamento e alimentação	**870**	**5 877**	**4 774**	**16 062**
Alojamento e alimentação	870	5 877	4 774	16 062
Estabelecimentos hoteleiros e outros tipos de alojamento temporário	132	1 725	1 550	7 879
Restaurantes e outros estabelecimentos de serviços de alimentação	738	4 152	3 224	8 183
Transporte, armazenagem e comunicações	**874**	**16 171**	**15 135**	**117 009**
Transporte terrestre	319	9 087	8 661	47 812
Transporte ferroviário interurbano	-	-	-	-
Outros transportes terrestres	319	9 087	8 661	47 812
Transporte dutoviário	-	-	-	-
Transporte aquaviário	135	1 494	1 295	7 609
Transporte marítimo de cabotagem e longo curso	11	145	127	712
Outros transportes aquaviários	124	1 349	1 168	6 897
Transporte aéreo	30	750	722	9 782
Transporte aéreo, regular	20	734	717	9 718
Transporte aéreo, não regular	10	16	5	64
Atividades anexas e auxiliares do transporte e agências de viagem	238	2 637	2 280	20 384
Movimentação e armazenamento de cargas	10	60	41	184
Atividades auxiliares aos transportes	55	1 422	1 369	14 065
Atividades de agências de viagens e organizadores de viagem	115	575	362	1 309
Atividades relacionadas à organização do transporte de cargas	58	580	508	4 825
Correio e telecomunicações	152	2 203	2 177	31 422
Correio	88	895	888	8 078
Telecomunicações	64	1 308	1 289	23 344
Intermediação financeira	**225**	**3 587**	**3 487**	**67 739**
Intermediação financeira, exclusive seguros e previdência privada	134	2 990	2 948	60 528
Banco central	-	-	-	-
Intermediação monetária - depósitos à vista	94	2 872	2 870	59 844
Intermediação monetária - outros tipos de depósitos	4	8	1	8
Arrendamento mercantil	3	0	0	0
Outras atividades de concessão de crédito	8	76	75	666
Outras atividades de intermediação financeira, não especificadas anteriormente	25	34	2	10
Seguros e previdência privada	43	321	310	3 725
Seguros de vida e não-vida	29	71	66	977
Previdência privada	8	52	48	847
Planos de saúde	6	198	196	1 901
Atividades auxiliares da intermediação financeira	48	276	229	3 486
Atividades auxiliares da intermediação financeira, exclusive seguros e previdência privada	20	120	98	944
Atividades auxiliares dos seguros e da previdência privada	28	156	131	2 542
Atividades imobiliárias, aluguéis e serviços prestados às empresas	**1 415**	**15 391**	**13 394**	**82 545**
Atividades imobiliárias	163	1 146	977	4 104
Incorporação de imóveis por conta própria	12	39	9	56
Aluguel de imóveis	18	64	37	197
Atividades imobiliárias por conta de terceiros	33	307	240	1 074
Condomínios prediais	100	736	691	2 778
Aluguel de veículos, máquinas e equipamentos sem condutores ou operadores e de objetos pessoais e domésticos	86	355	232	2 472
Aluguel de automóveis	33	174	120	528
Aluguel de outros meios de transporte	10	16	3	3
Aluguel de máquinas e equipamentos	23	107	78	1 834
Aluguel de objetos pessoais e domésticos	20	58	31	107

Tabela 7 - Unidades locais, pessoal ocupado em 31.12 e salários e outras remunerações, segundo Unidades da Federação e grupo da classificação de atividades - Brasil - 1996

(continuação)

Unidades da Federação e grupo da classificação de atividades	Número de unidades locais	Pessoal ocupado em 31.12		Salários e outras remunerações (1 000 R$)
		Total	Assalariado	
Amazonas				
Atividades de informática e conexas	117	729	554	11 491
Consultoria em sistemas de informática	15	41	16	386
Desenvolvimento de programas de informática	13	x	x	x
Processamento de dados	55	557	476	10 225
Atividades de banco de dados	1	x	x	x
Manutenção e reparação de máquinas de escritório e de informática	33	90	49	837
Outras atividades de informática , não especificadas anteriormente	-	-	-	-
Pesquisa e desenvolvimento	12	431	428	9 286
Pesquisa e desenvolvimento das ciências físicas e naturais	12	431	428	9 286
Pesquisa e desenvolvimento das ciências sociais e humanas	-	-	-	-
Serviços prestados principalmente as empresas	1 037	12 730	11 203	55 192
Atividades jurídicas, contábeis e de assessoria empressarial	278	1 285	891	10 429
Serviços de arquitetura e engenharia e de assessoramento técnico escializado	52	1 194	1 116	12 879
Ensaios de materiais e de produtos; análise de qualidade	2	x	x	x
Publicidade	70	204	103	509
Seleção, agenciamento e locação de mão-de-obra para serviços temporários	85	1 867	1 726	8 540
Atividades de investigação, vigilância e segurança	36	x	x	x
Atividades de limpeza em prédios e domicílios	78	2 095	1 964	4 622
Outras atividades de serviços prestados principalmente às empresas	436	2 324	1 702	6 418
Administração pública, defesa e seguridade social	**180**	**61 046**	**61 030**	**523 195**
Admistração pública, defesa e seguridade social	180	61 046	61 030	523 195
Administração do estado e da política econômica e social	133	57 211	57 201	434 111
Serviços coletivos prestados pela administração pública	47	3 835	3 829	89 084
Seguridade social	-	-	-	-
Educação	**250**	**4 829**	**4 480**	**33 520**
Educação	250	4 829	4 480	33 520
Educação pré-escolar e fundamental	145	2 059	1 828	8 818
Educação média de formação geral, profissionalizante ou técnica	41	1 646	1 599	15 626
Educação superior	8	632	630	5 154
Formação permanente e outras atividades de ensino	56	492	423	3 922
Saúde e serviços sociais	**299**	**5 740**	**5 221**	**27 308**
Saúde e serviços sociais	299	5 740	5 221	27 308
Atividades de atenção a saúde	270	4 851	4 351	24 705
Serviços veterinários	5	23	15	36
Serviços sociais	24	866	855	2 567
Outros serviços coletivos, sociais e pessoais	**958**	**6 149**	**5 422**	**31 616**
Limpeza urbana e esgoto; e atividades conexas	7	360	351	1 588
Limpeza urbana e esgoto; e atividades conexas	7	360	351	1 588
Atividades associativas	539	3 588	3 361	19 492
Atividades de organizações empresariais, patronais e profissionais	28	84	53	1 100
Atividades de organizações sindicais	99	1 140	1 117	6 169
Outras atividades associativas	412	2 364	2 191	12 223
Atividades recreativas, culturais e desportivas	265	1 844	1 522	10 087
Atividades cinematográficas e de vídeo	45	156	101	379
Atividades de rádio e de televisão	36	868	801	7 065
Outras atividades artísticas e de espetáculos	33	160	121	191
Atividades de agências de notícias	3	11	5	10
Atividades de bibliotecas, arquivos, museus e outras atividades culturais	5	6	3	8
Atividades desportivas e outras relacionadas ao lazer	143	643	491	2 433
Serviços pessoais	147	357	188	449
Serviços pessoais	147	357	188	449

Tabela 7 - Unidades locais, pessoal ocupado em 31.12 e salários e outras remunerações, segundo Unidades da Federação e grupo da classificação de atividades - Brasil - 1996

(continuação)

Unidades da Federação e grupo da classificação de atividades	Número de unidades locais	Pessoal ocupado em 31.12		Salários e outras remunerações (1 000 R$)
		Total	Assalariado	
Roraima	**4 318**	**24 050**	**18 622**	**152 079**
Agricultura, pecuária, silvicultura e exploração florestal	**24**	**120**	**82**	**312**
Agricultura, pecuária e serviços relacionados com essas atividades	21	114	79	304
Produção de lavouras temporárias	1	x	x	x
Horticultura e produtos de viveiro	2	x	x	x
Produção de lavouras permanentes	-	-	-	-
Pecuária	8	18	4	8
Produção mista: lavoura e pecuária	2	x	x	x
Atividades de serviços relacionados com a agricultura e pecuária, exceto atividades veterinárias	8	88	73	295
Silvicultura, exploração florestal e serviços relacionados com estas atividades	3	6	3	7
Silvicultura, exploração florestal e serviços relacionados com estas atividades	3	6	3	7
Pesca	**1**	**x**	**x**	**x**
Pesca, aqüicultura e atividades dos serviços relacionados com estas atividades	1	x	x	x
Pesca, aqüicultura e atividades dos serviços relacionados com estas atividades	1	x	x	x
Indústrias extrativas	**8**	**8**	**0**	**0**
Extração de carvão mineral	-	-	-	-
Extração de carvão mineral	-	-	-	-
Extração de petróleo e serviços correlatos	1	x	x	x
Extração de petróleo e gás natural	1	x	x	x
Serviços relacionados com a extração de petróleo e gás-exceto a prospecção realizada por terceiros	-	-	-	-
Extração de minerais metalicos	2	x	x	x
Extração de minério de ferro	-	-	-	-
Extração de minerais metálicos não-ferrosos	2	x	x	x
Extração de minerais não-metálicos	5	6	0	0
Extração de pedra, areia e argila	5	6	0	0
Extração de outros minerais não-metálicos	-	-	-	-
Indústrias de transformação	**336**	**1 324**	**838**	**2 688**
Fabricação de produtos alimentícios e bebidas	77	373	261	1 155
Abate e preparação de produtos de carne e de pescado	3	10	5	3
Processamento, preservação e produção de conservas de frutas, legumes e outros vegetais	3	4	0	0
Produção de óleos e gorduras vegetais e animais	-	-	-	-
Laticínios	7	35	23	40
Moagem, fabricação de produtos amiláceos e de rações balanceadas para animais	17	75	50	139
Fabricação e refino de açúcar	-	-	-	-
Torrefação e moagem de café	-	-	-	-
Fabricação de outros produtos alimentícios	45	134	71	134
Fabricação de bebidas	2	x	x	x
Fabricação de produtos do fumo	1	x	x	x
Fabricação de produtos do fumo	1	x	x	x
Fabricação de produtos têxteis	1	x	x	x
Beneficiamento de fibras têxteis naturais	-	-	-	-
Fiação	-	-	-	-
Tecelagem - inclusive fiação e tecelagem	-	-	-	-
Fabricação de artefatos têxteis, incluindo tecelagem	-	-	-	-
Serviços de acabamento em fios, tecidos e artigos têxteis	-	-	-	-
Fabricação de artefatos têxteis a partir de tecidos - exclusive vestuário - e de outros artigos têxteis	1	x	x	x
Fabricação de tecidos e artigos de malha	-	-	-	-

Tabela 7 - Unidades locais, pessoal ocupado em 31.12 e salários e outras remunerações, segundo Unidades da Federação e grupo da classificação de atividades - Brasil - 1996

(continuação)

Unidades da Federação e grupo da classificação de atividades	Número de unidades locais	Pessoal ocupado em 31.12		Salários e outras remunerações (1 000 R$)
		Total	Assalariado	
Roraima				
Confecção de artigos do vestuário e acessórios	31	58	23	39
Confecção de artigos do vestuário	29	56	23	39
Fabricação de acessórios do vestuário e de segurança profissional	2	x	x	x
Preparação de couros e fabricação de artefatos de couro, artigos de viagem e calçados	9	13	0	1
Curtimento e outras preparações de couro	2	x	x	x
Fabricação de artigos para viagem e de artefatos diversos de couro	-	-	-	-
Fabricação de calçados	7	11	0	1
Fabricação de produtos de madeira	60	288	200	661
Desdobramento de madeira	20	168	136	480
Fabricação de produtos de madeira, cortiça e material trançado - exclusive móveis	40	120	64	181
Fabricação de celulose, papel e produtos de papel	1	x	x	x
Fabricação de celulose e outras pastas para a fabricação de papel	-	-	-	-
Fabricação de papel, papelão liso, cartolina e cartão	-	-	-	-
Fabricação de embalagens de papel ou papelão	-	-	-	-
Fabricação de artefatos diversos de papel, papelão, cartolina e cartão	1	x	x	x
Edição, impressão e reprodução de gravações	30	184	133	396
Edição; edição e impressão	13	112	86	313
Impressão e serviços conexos para terceiros	16	66	42	75
Reprodução de materiais gravados	1	x	x	x
Fabricação de coque, refino de petróleo, elaboração de combustíveis nucleares e produção de álcool	-	-	-	-
Coquerias	-	-	-	-
Refino de petróleo	-	-	-	-
Elaboração de combustíveis nucleares	-	-	-	-
Produção de álcool	-	-	-	-
Fabricação de produtos químicos	6	13	2	3
Fabricação de produtos químicos inorgânicos	-	-	-	-
Fabricação de produtos químicos orgânicos	-	-	-	-
Fabricação de resinas e elastômeros	2	x	x	x
Fabricação de fibras, fios, cabos e filamentos contínuos artificiais e sintéticos	-	-	-	-
Fabricação de produtos farmacêuticos	1	x	x	x
Fabricação de defensivos agrícolas	-	-	-	-
Fabricação de sabões, detergentes, produtos de limpeza e artigos de perfumaria	2	x	x	x
Fabricação de tintas, vernizes, esmaltes, lacas e produtos afins	-	-	-	-
Fabricação de produtos e preparados químicos diversos	1	x	x	x
Fabricação de artigos de borracha e plástico	8	10	0	0
Fabricação de artigos de borracha	6	x	x	x
Fabricação de produtos de plástico	2	x	x	x
Fabricação de produtos de minerais não-metálicos	27	173	125	244
Fabricação de vidro e de produtos do vidro	1	x	x	x
Fabricação de cimento	-	-	-	-
Fabricação de artefatos de concreto, cimento, fibrocimento, gesso e estuque	12	x	x	x
Fabricação de produtos cerâmicos	13	119	84	184
Aparelhamento de pedras e fabricação de cal e de outros produtos de minerais não-metálicos	1	x	x	x
Metalurgia básica	4	6	1	1
Siderúrgicas integradas	-	-	-	-
Fabricação de produtos siderúrgicos - exclusive em siderúrgicas integradas	1	x	x	x

Tabela 7 - Unidades locais, pessoal ocupado em 31.12 e salários e outras remunerações, segundo Unidades da Federação e grupo da classificação de atividades - Brasil - 1996

(continuação)

Unidades da Federação e grupo da classificação de atividades	Número de unidades locais	Pessoal ocupado em 31.12		Salários e outras remunerações (1 000 R$)
		Total	Assalariado	
Roraima				
Fabricação de tubos - exclusive em siderúrgicas integradas	-	-	-	-
Metalurgia de metais não-ferrosos	1	x	x	x
Fundição	2	x	x	x
Fabricação de produtos de metal - exclusive máquinas e equipamentos	34	108	56	101
Fabricação de estruturas metálicas e obras de calderaria pesada	19	71	44	78
Fabricação de tanques, caldeiras e reservatórios metálicos	-	-	-	-
Forjaria, estamparia, metalurgia do pó e serviços de tratamento de metais	1	x	x	x
Fabricação de artigos de cutelaria, de serralheria e ferramentas manuais	12	25	6	9
Fabricação de produtos diversos de metal	2	x	x	x
Fabricação de máquinas e equipamentos	-	-	-	-
Fabricação de motores, bombas, compressores e equipamentos de transmissão	-	-	-	-
Fabricação de máquinas e equipamentos de uso geral	-	-	-	-
Fabricação de tratores e de máquinas e equipamentos para a agricultura, avicultura e obtenção de produtos animais	-	-	-	-
Fabricação de máquinas-ferramenta	-	-	-	-
Fabricação de máquinas e equipamentos para as indústrias de extração mineral e construção	-	-	-	-
Fabricação de outras máquinas e equipamentos de uso específico	-	-	-	-
Fabricação de armas, munições e equipamentos militares	-	-	-	-
Fabricação de eletrodomésticos	-	-	-	-
Fabricação de máquinas para escritório e equipamentos de informática	1	x	x	x
Fabricação de máquinas para escritório	-	-	-	-
Fabricação de máquinas e equipamentos de sistemas eletrônicos para processamento de dados	1	x	x	x
Fabricação de máquinas, aparelhos e materiais elétricos	1	x	x	x
Fabricação de geradores, transformadores e motores elétricos	-	-	-	-
Fabricação de equipamentos para distribuição e controle de energia elétrica	-	-	-	-
Fabricação de fios, cabos e condutores elétricos isolados	-	-	-	-
Fabricação de pilhas, baterias e acumuladores elétricos	-	-	-	-
Fabricação de lâmpadas e equipamentos de iluminação	1	x	x	x
Fabricação de material elétrico para veículos-exclusive baterias	-	-	-	-
Fabricação de outros equipamentos e aparelhos elétricos	-	-	-	-
Fabricação de material eletrônico e de aparelhos e equipamentos de comunicações	-	-	-	-
Fabricação de material eletrônico básico	-	-	-	-
Fabricação de aparelhos e equipamentos de telefonia e rádio-telefonia e de transmissores de televisão e rádio	-	-	-	-
Fabricação de aparelhos receptores de rádio e televisão e de reprodução, gravação ou amplificação de som e vídeo	-	-	-	-
Fabricação de equipamentos de instrumentação médico-hospitalares, instrumentos de precisão e ópticos, equipamentos para automação industrial, cronômeros e relógios	5	8	2	11
Fabricação de aparelhos e instrumentos para usos médico -hospitalares, odontológicos e de laboratórios e aparelhos ortopédicos	1	x	x	x
Fabricação de aparelhos e instrumentos de medida teste e controle - exclusive equipamentos para controle de processos industriais	-	-	-	-
Fabricação de máquinas, aparelhos e equipamentos de sistemas eletrônicos dedicados a automação industrial e controle do processo produtivo	-	-	-	-
Fabricação de aparelhos, instrumentos e materiais ópticos, fotográficos e cinematográficos	4	x	x	x
Fabricação de cronômetros e relógios	-	-	-	-
Fabricação e montagem de veículos automotores, reboques e carrocerias	3	9	6	8
Fabricação de automóveis, camionetas e utilitários	-	-	-	-
Fabricação de caminhões e ônibus	-	-	-	-
Fabricação de cabines, carrocerias e reboques	-	-	-	-
Fabricação de peças e acessórios para veículos automotores	-	-	-	-
Recondicionamento ou recuperação de motores para veículos automotores	3	9	6	8

Tabela 7 - Unidades locais, pessoal ocupado em 31.12 e salários e outras remunerações, segundo Unidades da Federação e grupo da classificação de atividades - Brasil - 1996

(continuação)

Unidades da Federação e grupo da classificação de atividades	Número de unidades locais	Pessoal ocupado em 31.12		Salários e outras remunerações (1 000 R$)
		Total	Assalariado	
Roraima				
Fabricação de outros equipamentos de transporte	3	3	0	0
Construção e reparação de embarcações	2	x	x	x
Construção, montagem e reparação de veículos ferroviários	-	-	-	-
Construção, montagem e reparação de aeronaves	1	x	x	x
Fabricação de outros equipamentos de transporte	-	-	-	-
Fabricação de móveis e indústrias diversas	34	69	26	38
Fabricação de artigos do mobiliário	19	50	25	37
Fabricação de produtos diversos	15	19	1	0
Reciclagem	-	-	-	-
Reciclagem de sucatas metálicas	-	-	-	-
Reciclagem de sucatas não-metálicas	-	-	-	-
Produção e distribuição de eletricidade, gás e água	**4**	**787**	**784**	**8 063**
Eletricidade, gás e água quente	2	x	x	x
Produção e distribuição de energia elétrica	2	x	x	x
Produção e distribuição de gás através de tubulações	-	-	-	-
Produção e distribuição de vapor e água quente	-	-	-	-
Captação, tratamento e distribuição de água	2	x	x	x
Captação, tratamento e distribuição de água	2	x	x	x
Construção	**359**	**1 411**	**815**	**3 087**
Construção	359	1 411	815	3 087
Preparação do terreno	16	83	49	333
Construção de edifícios e obras de engenharia civil	283	1 167	689	2 510
Obras de infra-estrutura para engenharia elétrica e de telecomunicações	9	35	20	50
Obras de instalações	15	32	12	38
Obras de acabamentos e serviços auxiliares da construção	36	94	45	156
Aluguel de equipamentos de construção e demolição com operários	-	-	-	-
Comércio; reparação de veículos automotores, objetos pessoais e domésticos	**2 553**	**5 952**	**2 891**	**10 340**
Comércio e reparação de veículos automotores e motocicletas; e comércio a varejo de combustíveis	258	850	512	2 535
Comércio a varejo e por atacado de veículos automotores	18	156	127	1 170
Manutenção e reparação de veículos automotores	76	127	36	84
Comércio a varejo e por atacado de peças e acessórios para veículos automotores	103	368	223	904
Comércio, manutenção e reparação de motocicletas, partes, peças e acessórios	28	50	19	37
Comércio a varejo de combustíveis	33	149	107	340
Comércio por atacado e intermediários do comércio	251	676	348	2 004
Intermediários do comércio	40	62	10	21
Comércio atacadista de produtos agropecuários *in natura*; produtos alimentícios para animais	12	24	5	6
Comércio atacadista de produtos alimentícios, bebidas e fumo	70	240	156	1 239
Comércio atacadista de artigos de usos pessoal e doméstico	28	77	39	73
Comércio atacadista de produtos intermediários não-agropecuários, resíduos e sucatas	34	106	61	339
Comércio atacadista de máquinas, aparelhos e equipamentos para usos agropecuário, comercial, de escritório, industrial, técnico e profissional	13	44	32	184
Comércio atacadista de mercadorias em geral ou não compreendidas nos grupos anteriores	54	123	45	143
Comércio varejista e reparação de objetos pessoais e domésticos	2 044	4 426	2 031	5 801
Comércio varejista não especializado	636	1 253	544	1 405
Comércio varejista de produtos alimentícios, bebidas e fumo, em lojas especializadas	257	403	124	296
Comércio varejista de tecidos, artigos de armarinho, vestuário, calçados, em lojas especializadas	551	1 083	474	1 239
Comércio varejista de outros produtos, em lojas especializadas	535	1 561	843	2 761
Comércio varejista de artigos usados, em lojas	3	x	x	x
Comércio varejista não realizado em lojas	2	x	x	x
Reparação de objetos pessoais e domésticos	60	120	45	99

Tabela 7 - Unidades locais, pessoal ocupado em 31.12 e salários e outras remunerações, segundo Unidades da Federação e grupo da classificação de atividades - Brasil - 1996

(continuação)

Unidades da Federação e grupo da classificação de atividades	Número de unidades locais	Pessoal ocupado em 31.12		Salários e outras remunerações (1 000 R$)
		Total	Assalariado	
Roraima				
Alojamento e alimentação	**299**	**722**	**383**	**941**
Alojamento e alimentação	299	722	383	941
Estabelecimentos hoteleiros e outros tipos de alojamento temporário	21	245	203	648
Restaurantes e outros estabelecimentos de serviços de alimentação	278	477	180	293
Transporte, armazenagem e comunicações	**139**	**1 075**	**969**	**7 821**
Transporte terrestre	40	638	590	2 537
Transporte ferroviário interurbano	-	-	-	-
Outros transportes terrestres	40	638	590	2 537
Transporte dutoviário	-	-	-	-
Transporte aquaviário	-	-	-	-
Transporte marítimo de cabotagem e longo curso	-	-	-	-
Outros transportes aquaviários	-	-	-	-
Transporte aéreo	9	82	69	660
Transporte aéreo, regular	3	31	29	523
Transporte aéreo, não regular	6	51	40	137
Atividades anexas e auxiliares do transporte e agências de viagem	29	121	78	563
Movimentação e armazenamento de cargas	2	x	x	x
Atividades auxiliares aos transportes	6	44	41	448
Atividades de agências de viagens e organizadores de viagem	20	74	34	101
Atividades relacionadas à organização do transporte de cargas	1	x	x	x
Correio e telecomunicações	61	234	232	4 061
Correio	9	34	34	287
Telecomunicações	52	200	198	3 775
Intermediação financeira	**50**	**467**	**441**	**8 421**
Intermediação financeira, exclusive seguros e previdência privada	36	447	432	8 317
Banco central	-	-	-	-
Intermediação monetária - depósitos à vista	26	425	425	8 310
Intermediação monetária - outros tipos de depósitos	-	-	-	-
Arrendamento mercantil	-	-	-	-
Outras atividades de concessão de crédito	2	x	x	x
Outras atividades de intermediação financeira, não especificadas anteriormente	8	x	x	x
Seguros e previdência privada	7	6	3	91
Seguros de vida e não-vida	6	3	0	12
Previdência privada	1	x	x	x
Planos de saúde	-	-	-	-
Atividades auxiliares da intermediação financeira	7	x	x	x
Atividades auxiliares da intermediação financeira, exclusive seguros e previdência privada	4	10	6	13
Atividades auxiliares dos seguros e da previdência privada	3	4	0	0
Atividades imobiliárias, aluguéis e serviços prestados às empresas	**250**	**1 473**	**1 124**	**5 356**
Atividades imobiliárias	7	18	6	5
Incorporação de imóveis por conta própria	1	x	x	x
Aluguel de imóveis	2	x	x	x
Atividades imobiliárias por conta de terceiros	4	12	5	4
Condomínios prediais	-	-	-	-
Aluguel de veículos, máquinas e equipamentos sem condutores ou operadores e de objetos pessoais e domésticos	8	35	23	170
Aluguel de automóveis	3	22	16	159
Aluguel de outros meios de transporte	-	-	-	-
Aluguel de máquinas e equipamentos	3	x	x	x
Aluguel de objetos pessoais e domésticos	2	x	x	x

Tabela 7 - Unidades locais, pessoal ocupado em 31.12 e salários e outras remunerações, segundo Unidades da Federação e grupo da classificação de atividades - Brasil - 1996

(continuação)

Unidades da Federação e grupo da classificação de atividades	Número de unidades locais	Pessoal ocupado em 31.12		Salários e outras remunerações (1 000 R$)
		Total	Assalariado	
Roraima				
Atividades de informática e conexas	17	24	4	34
Consultoria em sistemas de informática	-	-	-	-
Desenvolvimento de programas de informática	1	x	x	x
Processamento de dados	11	13	4	34
Atividades de banco de dados	-	x	x	x
Manutenção e reparação de máquinas de escritório e de informática	5	x	x	x
Outras atividades de informática , não especificadas anteriormente	-	-	-	-
Pesquisa e desenvolvimento	3	87	83	1 916
Pesquisa e desenvolvimento das ciências físicas e naturais	3	87	83	1 916
Pesquisa e desenvolvimento das ciências sociais e humanas	-	-	-	-
Serviços prestados principalmente as empresas	215	1 309	1 008	3 231
Atividades jurídicas, contábeis e de assessoria empressarial	46	169	108	330
Serviços de arquitetura e engenharia e de assessoramento técnico escializado	13	23	7	91
Ensaios de materiais e de produtos; análise de qualidade	1	x	x	x
Publicidade	21	35	4	10
Seleção, agenciamento e locação de mão-de-obra para serviços temporários	16	172	148	471
Atividades de investigação, vigilância e segurança	7	x	x	x
Atividades de limpeza em prédios e domicílios	52	378	302	676
Outras atividades de serviços prestados principalmente às empresas	59	111	32	78
Administração pública, defesa e seguridade social	**29**	**8 778**	**8 775**	**92 396**
Admistração pública, defesa e seguridade social	29	8 778	8 775	92 396
Administração do estado e da política econômica e social	21	8 374	8 372	83 060
Serviços coletivos prestados pela administração pública	8	404	403	9 337
Seguridade social	-	-	-	-
Educação	**35**	**558**	**524**	**5 281**
Educação	35	558	524	5 281
Educação pré-escolar e fundamental	10	138	126	431
Educação média de formação geral, profissionalizante ou técnica	2	x	x	x
Educação superior	2	x	x	x
Formação permanente e outras atividades de ensino	21	154	135	897
Saúde e serviços sociais	**31**	**589**	**537**	**4 271**
Saúde e serviços sociais	31	589	537	4 271
Atividades de atenção a saúde	27	574	530	4 258
Serviços veterinários	1	x	x	x
Serviços sociais	3	x	x	x
Outros serviços coletivos, sociais e pessoais	**200**	**784**	**459**	**3 102**
Limpeza urbana e esgoto; e atividades conexas	6	10	1	3
Limpeza urbana e esgoto; e atividades conexas	6	10	1	3
Atividades associativas	105	486	283	2 309
Atividades de organizações empresariais, patronais e profissionais	27	257	74	1 062
Atividades de organizações sindicais	19	26	19	58
Outras atividades associativas	59	203	190	1 189
Atividades recreativas, culturais e desportivas	34	192	140	738
Atividades cinematográficas e de vídeo	7	9	0	0
Atividades de rádio e de televisão	3	125	121	688
Outras atividades artísticas e de espetáculos	5	8	0	0
Atividades de agências de notícias	-	-	-	-
Atividades de bibliotecas, arquivos, museus e outras atividades culturais	-	-	-	-
Atividades desportivas e outras relacionadas ao lazer	19	50	19	50
Serviços pessoais	55	96	35	52
Serviços pessoais	55	96	35	52

Tabela 7 - Unidades locais, pessoal ocupado em 31.12 e salários e outras remunerações, segundo Unidades da Federação e grupo da classificação de atividades - Brasil - 1996

(continuação)

Unidades da Federação e grupo da classificação de atividades	Número de unidades locais	Pessoal ocupado em 31.12		Salários e outras remunerações (1 000 R$)
		Total	Assalariado	
Pará	**35 242**	**432 912**	**386 886**	**2 388 324**[1]
Agricultura, pecuária, silvicultura e exploração florestal	**631**	**6 324**	**5 222**	**16 942**
Agricultura, pecuária e serviços relacionados com essas atividades	499	4 092	3 190	10 481
Produção de lavouras temporárias	17	32	9	18
Horticultura e produtos de viveiro	6	18	12	27
Produção de lavouras permanentes	24	600	559	2 224
Pecuária	309	2 725	2 163	6 605
Produção mista: lavoura e pecuária	53	239	116	273
Atividades de serviços relacionados com a agricultura e pecuária, exceto atividades veterinárias	90	478	331	1 334
Silvicultura, exploração florestal e serviços relacionados com estas atividades	132	2 232	2 032	6 460
Silvicultura, exploração florestal e serviços relacionados com estas atividades	132	2 232	2 032	6 460
Pesca	**54**	**266**	**189**	**1 352**
Pesca, aqüicultura e atividades dos serviços relacionados com estas atividades	54	266	189	1 352
Pesca, aqüicultura e atividades dos serviços relacionados com estas atividades	54	266	189	1 352
Indústrias extrativas	**117**	**4 571**	**4 430**	**104 993**
Extração de carvão mineral	-	-	-	-
Extração de carvão mineral	-	-	-	-
Extração de petróleo e serviços correlatos	2	x	x	x
Extração de petróleo e gás natural	1	x	x	x
Serviços relacionados com a extração de petróleo e gás-exceto a prospecção realizada por terceiros	1	x	x	x
Extração de minerais metalicos	69	2 955	2 861	56 576
Extração de minério de ferro	4	1 505	1 505	31 013
Extração de minerais metálicos não-ferrosos	65	1 450	1 356	25 562
Extração de minerais não-metálicos	46	801	754	10 018
Extração de pedra, areia e argila	30	491	454	6 960
Extração de outros minerais não-metálicos	16	310	300	3 058
Indústrias de transformação	**3 500**	**53 121**	**47 655**	**247 334**
Fabricação de produtos alimentícios e bebidas	887	12 586	11 296	74 591
Abate e preparação de produtos de carne e de pescado	71	2 249	2 164	11 927
Processamento, preservação e produção de conservas de frutas, legumes e outros vegetais	130	931	767	3 273
Produção de óleos e gorduras vegetais e animais	25	1 759	1 734	7 468
Laticínios	74	556	455	17 602
Moagem, fabricação de produtos amiláceos e de rações balanceadas para animais	107	954	779	5 984
Fabricação e refino de açúcar	5	32	25	45
Torrefação e moagem de café	39	332	265	769
Fabricação de outros produtos alimentícios	409	3 278	2 648	9 213
Fabricação de bebidas	27	2 495	2 459	18 310
Fabricação de produtos do fumo	16	52	51	563
Fabricação de produtos do fumo	16	52	51	563
Fabricação de produtos têxteis	42	1 539	1 476	4 749
Beneficiamento de fibras têxteis naturais	6	106	99	296
Fiação	-	-	-	-
Tecelagem - inclusive fiação e tecelagem	1	x	x	x
Fabricação de artefatos têxteis, incluindo tecelagem	5	1 321	1 313	4 325
Serviços de acabamento em fios, tecidos e artigos têxteis	6	x	x	x
Fabricação de artefatos têxteis a partir de tecidos - exclusive vestuário - e de outros artigos têxteis	10	15	2	7
Fabricação de tecidos e artigos de malha	14	64	42	102

Tabela 7 - Unidades locais, pessoal ocupado em 31.12 e salários e outras remunerações, segundo Unidades da Federação e grupo da classificação de atividades - Brasil - 1996

(continuação)

Unidades da Federação e grupo da classificação de atividades	Número de unidades locais	Pessoal ocupado em 31.12		Salários e outras remunerações (1 000 R$)
		Total	Assalariado	
Pará				
Confecção de artigos do vestuário e acessórios	193	894	613	1 335
Confecção de artigos do vestuário	185	786	520	1 104
Fabricação de acessórios do vestuário e de segurança profissional	8	108	93	231
Preparação de couros e fabricação de artefatos de couro, artigos de viagem e calçados	28	140	100	194
Curtimento e outras preparações de couro	10	72	59	111
Fabricação de artigos para viagem e de artefatos diversos de couro	10	44	28	59
Fabricação de calçados	8	24	13	24
Fabricação de produtos de madeira	1 123	23 239	21 226	54 975
Desdobramento de madeira	887	14 924	13 322	31 703
Fabricação de produtos de madeira, cortiça e material trançado - exclusive móveis	236	8 315	7 904	23 272
Fabricação de celulose, papel e produtos de papel	21	2 016	1 989	23 993
Fabricação de celulose e outras pastas para a fabricação de papel	5	1 448	1 446	20 554
Fabricação de papel, papelão liso, cartolina e cartão	1	x	x	x
Fabricação de embalagens de papel ou papelão	4	x	x	x
Fabricação de artefatos diversos de papel, papelão, cartolina e cartão	11	543	524	2 957
Edição, impressão e reprodução de gravações	234	1 863	1 476	9 776
Edição; edição e impressão	74	1 239	1 120	7 783
Impressão e serviços conexos para terceiros	152	587	331	1 961
Reprodução de materiais gravados	8	37	25	31
Fabricação de coque, refino de petróleo, elaboração de combustíveis nucleares e produção de álcool	5	213	204	1 502
Coquerias	1	x	x	x
Refino de petróleo	-	-	-	-
Elaboração de combustíveis nucleares	-	-	-	-
Produção de álcool	4	x	x	x
Fabricação de produtos químicos	98	982	836	5 996
Fabricação de produtos químicos inorgânicos	9	138	135	2 141
Fabricação de produtos químicos orgânicos	9	19	9	32
Fabricação de resinas e elastômeros	-	-	-	-
Fabricação de fibras, fios, cabos e filamentos contínuos artificiais e sintéticos	-	-	-	-
Fabricação de produtos farmacêuticos	14	78	53	143
Fabricação de defensivos agrícolas	-	-	-	-
Fabricação de sabões, detergentes, produtos de limpeza e artigos de perfumaria	38	610	550	2 745
Fabricação de tintas, vernizes, esmaltes, lacas e produtos afins	7	45	39	675
Fabricação de produtos e preparados químicos diversos	21	92	50	259
Fabricação de artigos de borracha e plástico	50	698	627	1 621
Fabricação de artigos de borracha	32	371	323	859
Fabricação de produtos de plástico	18	327	304	761
Fabricação de produtos de minerais não-metálicos	151	2 074	1 829	9 530
Fabricação de vidro e de produtos do vidro	3	5	1	0
Fabricação de cimento	4	332	332	3 830
Fabricação de artefatos de concreto, cimento, fibrocimento, gesso e estuque	41	464	410	2 467
Fabricação de produtos cerâmicos	78	1 179	1 033	3 092
Aparelhamento de pedras e fabricação de cal e de outros produtos de minerais não-metálicos	25	94	53	141
Metalurgia básica	58	3 056	2 968	44 997
Siderúrgicas integradas	2	x	x	x
Fabricação de produtos siderúrgicos - exclusive em siderúrgicas integradas	6	760	744	6 490

Tabela 7 - Unidades locais, pessoal ocupado em 31.12 e salários e outras remunerações, segundo Unidades da Federação e grupo da classificação de atividades - Brasil - 1996

(continuação)

Unidades da Federação e grupo da classificação de atividades	Número de unidades locais	Pessoal ocupado em 31.12		Salários e outras remunerações (1 000 R$)
		Total	Assalariado	
Pará				
Fabricação de tubos - exclusive em siderúrgicas integradas	1	x	x	x
Metalurgia de metais não-ferrosos	21	2 163	2 138	38 187
Fundição	28	130	86	252
Fabricação de produtos de metal - exclusive máquinas e equipamentos	118	867	683	2 905
Fabricação de estruturas metálicas e obras de calderaria pesada	57	409	317	1 112
Fabricação de tanques, caldeiras e reservatórios metálicos	2	x	x	x
Forjaria, estamparia, metalurgia do pó e serviços de tratamento de metais	14	x	x	x
Fabricação de artigos de cutelaria, de serralheria e ferramentas manuais	20	54	29	86
Fabricação de produtos diversos de metal	25	300	260	1 388
Fabricação de máquinas e equipamentos	44	499	459	3 681
Fabricação de motores, bombas, compressores e equipamentos de transmissão	9	52	46	130
Fabricação de máquinas e equipamentos de uso geral	17	102	83	920
Fabricação de tratores e de máquinas e equipamentos para a agricultura, avicultura e obtenção de produtos animais	4	x	x	x
Fabricação de máquinas-ferramenta	4	28	25	187
Fabricação de máquinas e equipamentos para as indústrias de extração mineral e construção	3	22	18	34
Fabricação de outras máquinas e equipamentos de uso específico	6	286	279	2 070
Fabricação de armas, munições e equipamentos militares	-	-	-	-
Fabricação de eletrodomésticos	1	x	x	x
Fabricação de máquinas para escritório e equipamentos de informática	3	18	16	279
Fabricação de máquinas para escritório	2	x	x	x
Fabricação de máquinas e equipamentos de sistemas eletrônicos para processamento de dados	1	x	x	x
Fabricação de máquinas, aparelhos e materiais elétricos	21	129	100	452
Fabricação de geradores, transformadores e motores elétricos	3	42	37	121
Fabricação de equipamentos para distribuição e controle de energia elétrica	7	14	6	56
Fabricação de fios, cabos e condutores elétricos isolados	1	x	x	x
Fabricação de pilhas, baterias e acumuladores elétricos	-	-	-	-
Fabricação de lâmpadas e equipamentos de iluminação	4	x	x	x
Fabricação de material elétrico para veículos-exclusive baterias	-	-	-	-
Fabricação de outros equipamentos e aparelhos elétricos	6	50	40	178
Fabricação de material eletrônico e de aparelhos e equipamentos de comunicações	8	77	73	1 249
Fabricação de material eletrônico básico	1	x	x	x
Fabricação de aparelhos e equipamentos de telefonia e rádio-telefonia e de transmissores de televisão e rádio	2	x	x	x
Fabricação de aparelhos receptores de rádio e televisão e de reprodução, gravação ou amplificação de som e vídeo	5	49	47	676
Fabricação de equipamentos de instrumentação médico-hospitalares, instrumentos de precisão e ópticos, equipamentos para automação industrial, cronômeros e relógios	15	52	35	237
Fabricação de aparelhos e instrumentos para usos médico -hospitalares, odontológicos e de laboratórios e aparelhos ortopédicos	3	6	0	0
Fabricação de aparelhos e instrumentos de medida teste e controle - exclusive equipamentos para controle de processos industriais	1	x	x	x
Fabricação de máquinas, aparelhos e equipamentos de sistemas eletrônicos dedicados a automação industrial e controle do processo produtivo	-	-	-	-
Fabricação de aparelhos, instrumentos e materiais ópticos, fotográficos e cinematográficos	9	37	27	67
Fabricação de cronômetros e relógios	2	x	x	x
Fabricação e montagem de veículos automotores, reboques e carrocerias	65	340	243	672
Fabricação de automóveis, camionetas e utilitários	1	x	x	x
Fabricação de caminhões e ônibus	-	-	-	-
Fabricação de cabines, carrocerias e reboques	10	99	80	212
Fabricação de peças e acessórios para veículos automotores	9	x	x	x
Recondicionamento ou recuperação de motores para veículos automotores	45	217	150	406

Tabela 7 - Unidades locais, pessoal ocupado em 31.12 e salários e outras remunerações, segundo Unidades da Federação e grupo da classificação de atividades - Brasil - 1996

(continuação)

Unidades da Federação e grupo da classificação de atividades	Número de unidades locais	Pessoal ocupado em 31.12		Salários e outras remunerações (1 000 R$)
		Total	Assalariado	
Pará				
Fabricação de outros equipamentos de transporte	41	323	262	1 277
Construção e reparação de embarcações	35	310	258	1 190
Construção, montagem e reparação de veículos ferroviários	-	-	-	-
Construção, montagem e reparação de aeronaves	3	7	1	4
Fabricação de outros equipamentos de transporte	3	6	3	83
Fabricação de móveis e indústrias diversas	271	1 397	1 037	2 672
Fabricação de artigos do mobiliário	213	1 153	868	2 232
Fabricação de produtos diversos	58	244	169	440
Reciclagem	8	67	56	86
Reciclagem de sucatas metálicas	4	7	2	4
Reciclagem de sucatas não-metálicas	4	60	54	82
Produção e distribuição de eletricidade, gás e água	**221**	**5 724**	**5 715**	**108 240**
Eletricidade, gás e água quente	139	3 612	3 612	86 877
Produção e distribuição de energia elétrica	139	3 612	3 612	86 877
Produção e distribuição de gás através de tubulações	-	-	-	-
Produção e distribuição de vapor e água quente	-	-	-	-
Captação, tratamento e distribuição de água	82	2 112	2 103	21 363
Captação, tratamento e distribuição de água	82	2 112	2 103	21 363
Construção	**1 136**	**13 953**	**12 193**	**55 474**
Construção	1 136	13 953	12 193	55 474
Preparação do terreno	86	988	845	3 073
Construção de edifícios e obras de engenharia civil	738	10 024	8 863	42 255
Obras de infra-estrutura para engenharia elétrica e de telecomunicações	30	1 092	1 053	3 909
Obras de instalações	113	1 074	915	4 536
Obras de acabamentos e serviços auxiliares da construção	162	709	463	1 504
Aluguel de equipamentos de construção e demolição com operários	7	66	54	196
Comércio; reparação de veículos automotores, objetos pessoais e domésticos	**19 657**	**75 113**	**49 102**	**183 413**
Comércio e reparação de veículos automotores e motocicletas; e comércio a varejo de combustíveis	1 879	9 826	7 011	31 074
Comércio a varejo e por atacado de veículos automotores	126	2 438	2 199	14 678
Manutenção e reparação de veículos automotores	335	1 103	636	2 085
Comércio a varejo e por atacado de peças e acessórios para veículos automotores	824	3 255	1 978	8 358
Comércio, manutenção e reparação de motocicletas, partes, peças e acessórios	150	305	125	339
Comércio a varejo de combustíveis	444	2 725	2 073	5 614
Comércio por atacado e intermediários do comércio	2 730	12 654	8 706	48 034
Intermediários do comércio	701	1 880	762	2 663
Comércio atacadista de produtos agropecuários *in natura*; produtos alimentícios para animais	104	502	344	1 102
Comércio atacadista de produtos alimentícios, bebidas e fumo	689	3 920	2 963	14 793
Comércio atacadista de artigos de usos pessoal e doméstico	446	1 980	1 345	6 373
Comércio atacadista de produtos intermediários não-agropecuários, resíduos e sucatas	315	2 198	1 800	14 477
Comércio atacadista de máquinas, aparelhos e equipamentos para usos agropecuário, comercial, de escritório, industrial, técnico e profissional	121	1 051	863	6 675
Comércio atacadista de mercadorias em geral ou não compreendidas nos grupos anteriores	354	1 123	629	1 950
Comércio varejista e reparação de objetos pessoais e domésticos	15 048	52 633	33 385	104 305
Comércio varejista não especializado	3 378	15 964	11 808	36 720
Comércio varejista de produtos alimentícios, bebidas e fumo, em lojas especializadas	1 076	3 325	1 925	5 436
Comércio varejista de tecidos, artigos de armarinho, vestuário, calçados, em lojas especializadas	3 705	11 307	6 857	20 153
Comércio varejista de outros produtos, em lojas especializadas	6 437	20 819	12 193	40 304
Comércio varejista de artigos usados, em lojas	37	117	61	149
Comércio varejista não realizado em lojas	32	95	54	139
Reparação de objetos pessoais e domésticos	383	1 006	487	1 403

Tabela 7 - Unidades locais, pessoal ocupado em 31.12 e salários e outras remunerações, segundo Unidades da Federação e grupo da classificação de atividades - Brasil - 1996

(continuação)

Unidades da Federação e grupo da classificação de atividades	Número de unidades locais	Pessoal ocupado em 31.12		Salários e outras remunerações (1 000 R$)
		Total	Assalariado	
Pará				
Alojamento e alimentação	**1 357**	**9 219**	**7 385**	**20 632**
Alojamento e alimentação	1 357	9 219	7 385	20 632
Estabelecimentos hoteleiros e outros tipos de alojamento temporário	293	3 353	2 891	9 572
Restaurantes e outros estabelecimentos de serviços de alimentação	1 064	5 866	4 494	11 061
Transporte, armazenagem e comunicações	**1 392**	**23 351**	**21 599**	**159 655**
Transporte terrestre	586	13 833	13 029	59 935
Transporte ferroviário interurbano	-	-	-	-
Outros transportes terrestres	586	13 833	13 029	59 935
Transporte dutoviário	-	-	-	-
Transporte aquaviário	157	2 235	1 995	12 838
Transporte marítimo de cabotagem e longo curso	10	57	40	463
Outros transportes aquaviários	147	2 178	1 955	12 375
Transporte aéreo	59	850	758	10 333
Transporte aéreo, regular	34	732	685	9 886
Transporte aéreo, não regular	25	118	73	447
Atividades anexas e auxiliares do transporte e agências de viagem	335	2 624	2 088	20 492
Movimentação e armazenamento de cargas	27	286	255	1 388
Atividades auxiliares aos transportes	95	1 335	1 224	15 888
Atividades de agências de viagens e organizadores de viagem	180	811	465	2 060
Atividades relacionadas à organização do transporte de cargas	33	192	144	1 156
Correio e telecomunicações	255	3 809	3 729	56 056
Correio	158	1 781	1 734	15 175
Telecomunicações	97	2 028	1 995	40 881
Intermediação financeira	**597**	**8 068**	**7 635**	**154 100**
Intermediação financeira, exclusive seguros e previdência privada	338	6 664	6 588	145 398
Banco central	-	-	-	-
Intermediação monetária - depósitos à vista	289	5 997	5 973	141 362
Intermediação monetária - outros tipos de depósitos	3	38	38	512
Arrendamento mercantil	4	146	140	278
Outras atividades de concessão de crédito	13	143	137	1 825
Outras atividades de intermediação financeira, não especificadas anteriormente	29	340	300	1 421
Seguros e previdência privada	90	828	755	7 145
Seguros de vida e não-vida	54	213	170	2 579
Previdência privada	15	173	169	1 799
Planos de saúde	21	442	416	2 767
Atividades auxiliares da intermediação financeira	169	576	292	1 557
Atividades auxiliares da intermediação financeira, exclusive seguros e previdência privada	52	212	146	745
Atividades auxiliares dos seguros e da previdência privada	117	364	146	812
Atividades imobiliárias, aluguéis e serviços prestados às empresas	**2 735**	**29 854**	**26 307**	**132 308**
Atividades imobiliárias	654	3 831	3 452	9 971
Incorporação de imóveis por conta própria	17	65	30	61
Aluguel de imóveis	37	115	36	99
Atividades imobiliárias por conta de terceiros	72	484	391	1 052
Condomínios prediais	528	3 167	2 995	8 758
Aluguel de veículos, máquinas e equipamentos sem condutores ou operadores e de objetos pessoais e domésticos	184	1 149	853	5 319
Aluguel de automóveis	96	768	610	2 638
Aluguel de outros meios de transporte	10	20	3	5
Aluguel de máquinas e equipamentos	26	151	113	2 352
Aluguel de objetos pessoais e domésticos	52	210	127	325

Tabela 7 - Unidades locais, pessoal ocupado em 31.12 e salários e outras remunerações, segundo Unidades da Federação e grupo da classificação de atividades - Brasil - 1996

(continuação)

Unidades da Federação e grupo da classificação de atividades	Número de unidades locais	Pessoal ocupado em 31.12		Salários e outras remunerações (1 000 R$)
		Total	Assalariado	
Pará				
Atividades de informática e conexas	198	1 493	1 190	18 553
Consultoria em sistemas de informática	14	40	17	573
Desenvolvimento de programas de informática	37	80	22	97
Processamento de dados	99	1 203	1 054	17 143
Atividades de banco de dados	3	12	8	26
Manutenção e reparação de máquinas de escritório e de informática	45	158	89	713
Outras atividades de informática , não especificadas anteriormente	-	-	-	-
Pesquisa e desenvolvimento	13	760	749	18 988
Pesquisa e desenvolvimento das ciências físicas e naturais	11	x	x	x
Pesquisa e desenvolvimento das ciências sociais e humanas	2	x	x	x
Serviços prestados principalmente as empresas	1 686	22 621	20 063	79 478
Atividades jurídicas, contábeis e de assessoria empressarial	421	4 067	3 415	18 545
Serviços de arquitetura e engenharia e de assessoramento técnico escializado	120	792	607	3 323
Ensaios de materiais e de produtos; análise de qualidade	4	17	12	81
Publicidade	98	386	214	979
Seleção, agenciamento e locação de mão-de-obra para serviços temporários	56	921	834	2 413
Atividades de investigação, vigilância e segurança	68	8 652	8 545	35 431
Atividades de limpeza em prédios e domicílios	118	4 991	4 794	9 981
Outras atividades de serviços prestados principalmente às empresas	801	2 795	1 642	8 725
Administração pública, defesa e seguridade social	**303**	**157 925**	**157 863**	**960 586**
Admistração pública, defesa e seguridade social	303	157 925	157 863	960 586
Administração do estado e da política econômica e social	249	134 006	133 952	743 063
Serviços coletivos prestados pela administração pública	45	23 752	23 749	211 605
Seguridade social	9	167	162	5 917
Educação	**602**	**15 331**	**14 525**	**131 788**
Educação	602	15 331	14 525	131 788
Educação pré-escolar e fundamental	362	4 645	4 140	18 967
Educação média de formação geral, profissionalizante ou técnica	86	3 335	3 235	22 868
Educação superior	10	5 700	5 680	72 729
Formação permanente e outras atividades de ensino	144	1 651	1 470	17 223
Saúde e serviços sociais	**761**	**15 055**	**13 756**	**51 876**
Saúde e serviços sociais	761	15 055	13 756	51 876
Atividades de atenção a saúde	691	11 839	10 587	41 342
Serviços veterinários	21	62	34	72
Serviços sociais	49	3 154	3 135	10 462
Outros serviços coletivos, sociais e pessoais	**2 179**	**15 037**	**13 310**	**59 632**
Limpeza urbana e esgoto; e atividades conexas	16	584	563	1 146
Limpeza urbana e esgoto; e atividades conexas	16	584	563	1 146
Atividades associativas	1 274	7 776	7 174	33 289
Atividades de organizações empresariais, patronais e profissionais	67	332	289	1 592
Atividades de organizações sindicais	220	2 851	2 736	12 240
Outras atividades associativas	987	4 593	4 149	19 456
Atividades recreativas, culturais e desportivas	522	5 351	4 696	23 266
Atividades cinematográficas e de vídeo	79	357	235	654
Atividades de rádio e de televisão	87	1 883	1 721	11 766
Outras atividades artísticas e de espetáculos	49	267	190	803
Atividades de agências de notícias	4	18	14	37
Atividades de bibliotecas, arquivos, museus e outras atividades culturais	7	2	0	0
Atividades desportivas e outras relacionadas ao lazer	296	2 824	2 536	10 007
Serviços pessoais	367	1 326	877	1 932
Serviços pessoais	367	1 326	877	1 932

Tabela 7 - Unidades locais, pessoal ocupado em 31.12 e salários e outras remunerações, segundo Unidades da Federação e grupo da classificação de atividades - Brasil - 1996

(continuação)

Unidades da Federação e grupo da classificação de atividades	Número de unidades locais	Pessoal ocupado em 31.12		Salários e outras remunerações (1 000 R$)
		Total	Assalariado	
Amapá	**3 616**	**42 570**	**38 495**	**340 175**
Agricultura, pecuária, silvicultura e exploração florestal	**31**	**169**	**136**	**562**
Agricultura, pecuária e serviços relacionados com essas atividades	13	30	16	24
Produção de lavouras temporárias	-	-	-	-
Horticultura e produtos de viveiro	2	x	x	x
Produção de lavouras permanentes	-	-	-	-
Pecuária	6	12	4	11
Produção mista: lavoura e pecuária	-	-	-	-
Atividades de serviços relacionados com a agricultura e pecuária, exceto atividades veterinárias	5	x	x	x
Silvicultura, exploração florestal e serviços relacionados com estas atividades	18	139	120	538
Silvicultura, exploração florestal e serviços relacionados com estas atividades	18	139	120	538
Pesca	**2**	**x**	**x**	**x**
Pesca, aqüicultura e atividades dos serviços relacionados com estas atividades	2	x	x	x
Pesca, aqüicultura e atividades dos serviços relacionados com estas atividades	2	x	x	x
Indústrias extrativas	**18**	**371**	**361**	**6 808**
Extração de carvão mineral	-	-	-	-
Extração de carvão mineral	-	-	-	-
Extração de petróleo e serviços correlatos	-	-	-	-
Extração de petróleo e gás natural	-	-	-	-
Serviços relacionados com a extração de petróleo e gás-exceto a prospecção realizada por terceiros	-	-	-	-
Extração de minerais metalicos	16	368	359	6 786
Extração de minério de ferro	-	-	-	-
Extração de minerais metálicos não-ferrosos	16	368	359	6 786
Extração de minerais não-metálicos	2	x	x	x
Extração de pedra, areia e argila	1	x	x	x
Extração de outros minerais não-metálicos	1	x	x	x
Indústrias de transformação	**258**	**2 050**	**1 740**	**9 456**
Fabricação de produtos alimentícios e bebidas	79	597	509	2 723
Abate e preparação de produtos de carne e de pescado	4	59	57	433
Processamento, preservação e produção de conservas de frutas, legumes e outros vegetais	12	81	71	163
Produção de óleos e gorduras vegetais e animais	3	x	x	x
Laticínios	9	27	14	18
Moagem, fabricação de produtos amiláceos e de rações balanceadas para animais	1	x	x	x
Fabricação e refino de açúcar	-	-	-	-
Torrefação e moagem de café	1	x	x	x
Fabricação de outros produtos alimentícios	45	180	126	335
Fabricação de bebidas	4	178	177	1 495
Fabricação de produtos do fumo	1	x	x	x
Fabricação de produtos do fumo	1	x	x	x
Fabricação de produtos têxteis	4	5	1	3
Beneficiamento de fibras têxteis naturais	-	-	-	-
Fiação	-	-	-	-
Tecelagem - inclusive fiação e tecelagem	1	x	x	x
Fabricação de artefatos têxteis, incluindo tecelagem	1	x	x	x
Serviços de acabamento em fios, tecidos e artigos têxteis	-	-	-	-
Fabricação de artefatos têxteis a partir de tecidos - exclusive vestuário - e de outros artigos têxteis	1	x	x	x
Fabricação de tecidos e artigos de malha	1	x	x	x

Tabela 7 - Unidades locais, pessoal ocupado em 31.12 e salários e outras remunerações, segundo Unidades da Federação e grupo da classificação de atividades - Brasil - 1996

(continuação)

Unidades da Federação e grupo da classificação de atividades	Número de unidades locais	Pessoal ocupado em 31.12		Salários e outras remunerações (1 000 R$)
		Total	Assalariado	
Amapá				
Confecção de artigos do vestuário e acessórios	15	22	8	8
Confecção de artigos do vestuário	15	22	8	8
Fabricação de acessórios do vestuário e de segurança profissional	-	-	-	-
Preparação de couros e fabricação de artefatos de couro, artigos de viagem e calçados	-	-	-	-
Curtimento e outras preparações de couro	-	-	-	-
Fabricação de artigos para viagem e de artefatos diversos de couro	-	-	-	-
Fabricação de calçados	-	-	-	-
Fabricação de produtos de madeira	54	402	342	828
Desdobramento de madeira	32	341	308	720
Fabricação de produtos de madeira, cortiça e material trançado - exclusive móveis	22	61	34	109
Fabricação de celulose, papel e produtos de papel	3	502	501	4 383
Fabricação de celulose e outras pastas para a fabricação de papel	2	x	x	x
Fabricação de papel, papelão liso, cartolina e cartão	-	-	-	-
Fabricação de embalagens de papel ou papelão	-	-	-	-
Fabricação de artefatos diversos de papel, papelão, cartolina e cartão	1	x	x	x
Edição, impressão e reprodução de gravações	23	121	84	483
Edição; edição e impressão	10	x	x	x
Impressão e serviços conexos para terceiros	12	36	19	88
Reprodução de materiais gravados	1	x	x	x
Fabricação de coque, refino de petróleo, elaboração de combustíveis nucleares e produção de álcool	-	-	-	-
Coquerias	-	-	-	-
Refino de petróleo	-	-	-	-
Elaboração de combustíveis nucleares	-	-	-	-
Produção de álcool	-	-	-	-
Fabricação de produtos químicos	3	4	0	0
Fabricação de produtos químicos inorgânicos	-	-	-	-
Fabricação de produtos químicos orgânicos	-	-	-	-
Fabricação de resinas e elastômeros	-	-	-	-
Fabricação de fibras, fios, cabos e filamentos contínuos artificiais e sintéticos	-	-	-	-
Fabricação de produtos farmacêuticos	-	-	-	-
Fabricação de defensivos agrícolas	-	-	-	-
Fabricação de sabões, detergentes, produtos de limpeza e artigos de perfumaria	3	4	0	0
Fabricação de tintas, vernizes, esmaltes, lacas e produtos afins	-	-	-	-
Fabricação de produtos e preparados químicos diversos	-	-	-	-
Fabricação de artigos de borracha e plástico	5	35	26	76
Fabricação de artigos de borracha	4	x	x	x
Fabricação de produtos de plástico	1	x	x	x
Fabricação de produtos de minerais não-metálicos	16	122	99	248
Fabricação de vidro e de produtos do vidro	1	x	x	x
Fabricação de cimento	-	-	-	-
Fabricação de artefatos de concreto, cimento, fibrocimento, gesso e estuque	-	-	-	-
Fabricação de produtos cerâmicos	13	116	96	237
Aparelhamento de pedras e fabricação de cal e de outros produtos de minerais não-metálicos	2	x	x	x
Metalurgia básica	2	x	x	x
Siderúrgicas integradas	-	-	-	-
Fabricação de produtos siderúrgicos - exclusive em siderúrgicas integradas	1	x	x	x

Tabela 7 - Unidades locais, pessoal ocupado em 31.12 e salários e outras remunerações, segundo Unidades da Federação e grupo da classificação de atividades - Brasil - 1996

(continuação)

Unidades da Federação e grupo da classificação de atividades	Número de unidades locais	Pessoal ocupado em 31.12		Salários e outras remunerações (1 000 R$)
		Total	Assalariado	
Amapá				
Fabricação de tubos - exclusive em siderúrgicas integradas	-	-	-	-
Metalurgia de metais não-ferrosos	-	-	-	-
Fundição	1	x	x	x
Fabricação de produtos de metal - exclusive máquinas e equipamentos	12	111	95	488
Fabricação de estruturas metálicas e obras de calderaria pesada	8	101	92	475
Fabricação de tanques, caldeiras e reservatórios metálicos	-	-	-	-
Forjaria, estamparia, metalurgia do pó e serviços de tratamento de metais	1	x	x	x
Fabricação de artigos de cutelaria, de serralheria e ferramentas manuais	1	x	x	x
Fabricação de produtos diversos de metal	2	x	x	x
Fabricação de máquinas e equipamentos	-	-	-	-
Fabricação de motores, bombas, compressores e equipamentos de transmissão	-	-	-	-
Fabricação de máquinas e equipamentos de uso geral	-	-	-	-
Fabricação de tratores e de máquinas e equipamentos para a agricultura, avicultura e obtenção de produtos animais	-	-	-	-
Fabricação de máquinas-ferramenta	-	-	-	-
Fabricação de máquinas e equipamentos para as indústrias de extração mineral e construção	-	-	-	-
Fabricação de outras máquinas e equipamentos de uso específico	-	-	-	-
Fabricação de armas, munições e equipamentos militares	-	-	-	-
Fabricação de eletrodomésticos	-	-	-	-
Fabricação de máquinas para escritório e equipamentos de informática	-	-	-	-
Fabricação de máquinas para escritório	-	-	-	-
Fabricação de máquinas e equipamentos de sistemas eletrônicos para processamento de dados	-	-	-	-
Fabricação de máquinas, aparelhos e materiais elétricos	-	-	-	-
Fabricação de geradores, transformadores e motores elétricos	-	-	-	-
Fabricação de equipamentos para distribuição e controle de energia elétrica	-	-	-	-
Fabricação de fios, cabos e condutores elétricos isolados	-	-	-	-
Fabricação de pilhas, baterias e acumuladores elétricos	-	-	-	-
Fabricação de lâmpadas e equipamentos de iluminação	-	-	-	-
Fabricação de material elétrico para veículos-exclusive baterias	-	-	-	-
Fabricação de outros equipamentos e aparelhos elétricos	-	-	-	-
Fabricação de material eletrônico e de aparelhos e equipamentos de comunicações	-	-	-	-
Fabricação de material eletrônico básico	-	-	-	-
Fabricação de aparelhos e equipamentos de telefonia e rádio-telefonia e de transmissores de televisão e rádio	-	-	-	-
Fabricação de aparelhos receptores de rádio e televisão e de reprodução, gravação ou amplificação de som e vídeo	-	-	-	-
Fabricação de equipamentos de instrumentação médico-hospitalares, instrumentos de precisão e ópticos, equipamentos para automação industrial, cronômeros e relógios	-	-	-	-
Fabricação de aparelhos e instrumentos para usos médico -hospitalares, odontológicos e de laboratórios e aparelhos ortopédicos	-	-	-	-
Fabricação de aparelhos e instrumentos de medida teste e controle - exclusive equipamentos para controle de processos industriais	-	-	-	-
Fabricação de máquinas, aparelhos e equipamentos de sistemas eletrônicos dedicados a automação industrial e controle do processo produtivo	-	-	-	-
Fabricação de aparelhos, instrumentos e materiais ópticos, fotográficos e cinematográficos	-	-	-	-
Fabricação de cronômetros e relógios	-	-	-	-
Fabricação e montagem de veículos automotores, reboques e carrocerias	-	-	-	-
Fabricação de automóveis, camionetas e utilitários	-	-	-	-
Fabricação de caminhões e ônibus	-	-	-	-
Fabricação de cabines, carrocerias e reboques	-	-	-	-
Fabricação de peças e acessórios para veículos automotores	-	-	-	-
Recondicionamento ou recuperação de motores para veículos automotores	-	-	-	-

Tabela 7 - Unidades locais, pessoal ocupado em 31.12 e salários e outras remunerações, segundo Unidades da Federação e grupo da classificação de atividades - Brasil - 1996

(continuação)

Unidades da Federação e grupo da classificação de atividades	Número de unidades locais	Pessoal ocupado em 31.12		Salários e outras remunerações (1 000 R$)
		Total	Assalariado	
Amapá				
Fabricação de outros equipamentos de transporte	2	x	x	x
Construção e reparação de embarcações	2	x	x	x
Construção, montagem e reparação de veículos ferroviários	-	-	-	-
Construção, montagem e reparação de aeronaves	-	-	-	-
Fabricação de outros equipamentos de transporte	-	-	-	-
Fabricação de móveis e indústrias diversas	39	116	67	166
Fabricação de artigos do mobiliário	26	82	50	133
Fabricação de produtos diversos	13	34	17	32
Reciclagem	-	-	-	-
Reciclagem de sucatas metálicas	-	-	-	-
Reciclagem de sucatas não-metálicas	-	-	-	-
Produção e distribuição de eletricidade, gás e água	**6**	**597**	**596**	**8 899**
Eletricidade, gás e água quente	4	336	336	6 322
Produção e distribuição de energia elétrica	4	336	336	6 322
Produção e distribuição de gás através de tubulações	-	-	-	-
Produção e distribuição de vapor e água quente	-	-	-	-
Captação, tratamento e distribuição de água	2	x	x	x
Captação, tratamento e distribuição de água	2	x	x	x
Construção	**181**	**1 397**	**1 102**	**3 946**
Construção	181	1 397	1 102	3 946
Preparação do terreno	9	111	87	476
Construção de edifícios e obras de engenharia civil	128	1 195	976	3 278
Obras de infra-estrutura para engenharia elétrica e de telecomunicações	7	27	19	121
Obras de instalações	14	23	7	24
Obras de acabamentos e serviços auxiliares da construção	23	41	13	47
Aluguel de equipamentos de construção e demolição com operários	-	-	-	-
Comércio; reparação de veículos automotores, objetos pessoais e domésticos	**2 240**	**7 749**	**5 231**	**18 530**
Comércio e reparação de veículos automotores e motocicletas; e comércio a varejo de combustíveis	147	916	739	2 874
Comércio a varejo e por atacado de veículos automotores	13	409	385	1 795
Manutenção e reparação de veículos automotores	43	83	35	46
Comércio a varejo e por atacado de peças e acessórios para veículos automotores	50	169	99	234
Comércio, manutenção e reparação de motocicletas, partes, peças e acessórios	9	16	9	46
Comércio a varejo de combustíveis	32	239	211	753
Comércio por atacado e intermediários do comércio	169	874	658	2 826
Intermediários do comércio	26	48	15	36
Comércio atacadista de produtos agropecuários *in natura*; produtos alimentícios para animais	-	-	-	-
Comércio atacadista de produtos alimentícios, bebidas e fumo	72	426	324	1 319
Comércio atacadista de artigos de usos pessoal e doméstico	28	45	14	22
Comércio atacadista de produtos intermediários não-agropecuários, resíduos e sucatas	21	282	262	1 228
Comércio atacadista de máquinas, aparelhos e equipamentos para usos agropecuário, comercial, de escritório, industrial, técnico e profissional	4	16	10	66
Comércio atacadista de mercadorias em geral ou não compreendidas nos grupos anteriores	18	57	33	154
Comércio varejista e reparação de objetos pessoais e domésticos	1 924	5 959	3 834	12 831
Comércio varejista não especializado	444	1 300	823	2 457
Comércio varejista de produtos alimentícios, bebidas e fumo, em lojas especializadas	141	255	103	245
Comércio varejista de tecidos, artigos de armarinho, vestuário, calçados, em lojas especializadas	551	1 352	762	2 017
Comércio varejista de outros produtos, em lojas especializadas	727	2 930	2 091	7 993
Comércio varejista de artigos usados, em lojas	5	7	2	5
Comércio varejista não realizado em lojas	5	14	7	12
Reparação de objetos pessoais e domésticos	51	101	46	101

Tabela 7 - Unidades locais, pessoal ocupado em 31.12 e salários e outras remunerações, segundo Unidades da Federação e grupo da classificação de atividades - Brasil - 1996

(continuação)

Unidades da Federação e grupo da classificação de atividades	Número de unidades locais	Pessoal ocupado em 31.12		Salários e outras remunerações (1 000 R$)
		Total	Assalariado	
Amapá				
Alojamento e alimentação	**160**	**782**	**577**	**1 681**
Alojamento e alimentação	160	782	577	1 681
Estabelecimentos hoteleiros e outros tipos de alojamento temporário	51	381	299	765
Restaurantes e outros estabelecimentos de serviços de alimentação	109	401	278	916
Transporte, armazenagem e comunicações	**109**	**2 070**	**1 963**	**12 162**
Transporte terrestre	40	1 408	1 371	5 685
Transporte ferroviário interurbano	-	-	-	-
Outros transportes terrestres	40	1 408	1 371	5 685
Transporte dutoviário	-	-	-	-
Transporte aquaviário	17	122	98	433
Transporte marítimo de cabotagem e longo curso	1	x	x	x
Outros transportes aquaviários	16	x	x	x
Transporte aéreo	4	30	27	195
Transporte aéreo, regular	3	x	x	x
Transporte aéreo, não regular	1	x	x	x
Atividades anexas e auxiliares do transporte e agências de viagem	30	227	188	1 360
Movimentação e armazenamento de cargas	3	29	28	137
Atividades auxiliares aos transportes	9	140	129	1 087
Atividades de agências de viagens e organizadores de viagem	15	44	20	72
Atividades relacionadas à organização do transporte de cargas	3	14	11	65
Correio e telecomunicações	18	283	279	4 489
Correio	11	90	88	624
Telecomunicações	7	193	191	3 865
Intermediação financeira	**34**	**486**	**480**	**8 609**
Intermediação financeira, exclusive seguros e previdência privada	21	390	390	8 136
Banco central	-	-	-	-
Intermediação monetária - depósitos à vista	20	x	x	x
Intermediação monetária - outros tipos de depósitos	-	-	-	-
Arrendamento mercantil	-	-	-	-
Outras atividades de concessão de crédito	-	-	-	-
Outras atividades de intermediação financeira, não especificadas anteriormente	1	x	x	x
Seguros e previdência privada	8	82	79	445
Seguros de vida e não-vida	3	x	x	x
Previdência privada	2	x	x	x
Planos de saúde	3	75	72	344
Atividades auxiliares da intermediação financeira	5	14	11	28
Atividades auxiliares da intermediação financeira, exclusive seguros e previdência privada	3	x	x	x
Atividades auxiliares dos seguros e da previdência privada	2	x	x	x
Atividades imobiliárias, aluguéis e serviços prestados às empresas	**254**	**4 139**	**3 846**	**13 414**
Atividades imobiliárias	8	75	64	233
Incorporação de imóveis por conta própria	1	x	x	x
Aluguel de imóveis	4	31	26	97
Atividades imobiliárias por conta de terceiros	2	x	x	x
Condomínios prediais	1	x	x	x
Aluguel de veículos, máquinas e equipamentos sem condutores ou operadores e de objetos pessoais e domésticos	19	52	30	75
Aluguel de automóveis	13	47	30	73
Aluguel de outros meios de transporte	1	x	x	x
Aluguel de máquinas e equipamentos	2	x	x	x
Aluguel de objetos pessoais e domésticos	3	x	x	x

Tabela 7 - Unidades locais, pessoal ocupado em 31.12 e salários e outras remunerações, segundo Unidades da Federação e grupo da classificação de atividades - Brasil - 1996

(continuação)

Unidades da Federação e grupo da classificação de atividades	Número de unidades locais	Pessoal ocupado em 31.12		Salários e outras remunerações (1 000 R$)
		Total	Assalariado	
Amapá				
Atividades de informática e conexas	17	52	32	251
Consultoria em sistemas de informática	1	x	x	x
Desenvolvimento de programas de informática	-	-	-	-
Processamento de dados	13	44	28	245
Atividades de banco de dados	-	-	-	-
Manutenção e reparação de máquinas de escritório e de informática	3	x	x	x
Outras atividades de informática , não especificadas anteriormente	-	-	-	-
Pesquisa e desenvolvimento	1	x	x	x
Pesquisa e desenvolvimento das ciências físicas e naturais	1	x	x	x
Pesquisa e desenvolvimento das ciências sociais e humanas	-	-	-	-
Serviços prestados principalmente as empresas	209	3 888	3 648	11 044
Atividades jurídicas, contábeis e de assessoria empressarial	38	119	75	185
Serviços de arquitetura e engenharia e de assessoramento técnico escializado	1	x	x	x
Ensaios de materiais e de produtos; análise de qualidade	1	x	x	x
Publicidade	15	x	x	x
Seleção, agenciamento e locação de mão-de-obra para serviços temporários	25	121	91	523
Atividades de investigação, vigilância e segurança	10	1 324	1 310	4 701
Atividades de limpeza em prédios e domicílios	27	1 638	1 607	3 052
Outras atividades de serviços prestados principalmente às empresas	92	649	546	2 552
Administração pública, defesa e seguridade social	**51**	**20 354**	**20 345**	**244 322**
Admistração pública, defesa e seguridade social	51	20 354	20 345	244 322
Administração do estado e da política econômica e social	44	19 589	19 580	219 273
Serviços coletivos prestados pela administração pública	7	765	765	25 050
Seguridade social	-	-	-	-
Educação	**49**	**653**	**605**	**4 282**
Educação	49	653	605	4 282
Educação pré-escolar e fundamental	24	210	191	1 013
Educação média de formação geral, profissionalizante ou técnica	13	219	210	1 465
Educação superior	1	x	x	x
Formação permanente e outras atividades de ensino	11	x	x	x
Saúde e serviços sociais	**47**	**608**	**532**	**1 848**
Saúde e serviços sociais	47	608	532	1 848
Atividades de atenção a saúde	44	559	487	1 689
Serviços veterinários	2	x	x	x
Serviços sociais	1	x	x	x
Outros serviços coletivos, sociais e pessoais	**176**	**1 143**	**981**	**5 540**
Limpeza urbana e esgoto; e atividades conexas	3	50	47	117
Limpeza urbana e esgoto; e atividades conexas	3	50	47	117
Atividades associativas	91	663	627	3 293
Atividades de organizações empresariais, patronais e profissionais	8	63	51	215
Atividades de organizações sindicais	18	66	60	266
Outras atividades associativas	65	534	516	2 812
Atividades recreativas, culturais e desportivas	60	380	284	2 080
Atividades cinematográficas e de vídeo	3	4	1	1
Atividades de rádio e de televisão	13	165	139	833
Outras atividades artísticas e de espetáculos	6	8	0	1
Atividades de agências de notícias	3	41	28	252
Atividades de bibliotecas, arquivos, museus e outras atividades culturais	-	-	-	-
Atividades desportivas e outras relacionadas ao lazer	35	162	116	992
Serviços pessoais	22	50	23	51
Serviços pessoais	22	50	23	51

Tabela 7 - Unidades locais, pessoal ocupado em 31.12 e salários e outras remunerações, segundo Unidades da Federação e grupo da classificação de atividades - Brasil - 1996

(continuação)

Unidades da Federação e grupo da classificação de atividades	Número de unidades locais	Pessoal ocupado em 31.12		Salários e outras remunerações (1 000 R$)
		Total	Assalariado	
Tocantins	**14 158**	**58 595**	**40 907**	**201 260**
Agricultura, pecuária, silvicultura e exploração florestal	**335**	**1 582**	**919**	**3 213**
Agricultura, pecuária e serviços relacionados com essas atividades	324	1 561	914	3 106
Produção de lavouras temporárias	39	300	219	786
Horticultura e produtos de viveiro	6	x	x	x
Produção de lavouras permanentes	2	x	x	x
Pecuária	113	636	434	1 404
Produção mista: lavoura e pecuária	79	361	183	653
Atividades de serviços relacionados com a agricultura e pecuária, exceto atividades veterinárias	85	252	76	259
Silvicultura, exploração florestal e serviços relacionados com estas atividades	11	21	5	107
Silvicultura, exploração florestal e serviços relacionados com estas atividades	11	21	5	107
Pesca	**3**	**8**	**3**	**5**
Pesca, aqüicultura e atividades dos serviços relacionados com estas atividades	3	8	3	5
Pesca, aqüicultura e atividades dos serviços relacionados com estas atividades	3	8	3	5
Indústrias extrativas	**57**	**283**	**212**	**1 643**
Extração de carvão mineral	-	-	-	-
Extração de carvão mineral	-	-	-	-
Extração de petróleo e serviços correlatos	-	-	-	-
Extração de petróleo e gás natural	-	-	-	-
Serviços relacionados com a extração de petróleo e gás-exceto a prospecção realizada por terceiros	-	-	-	-
Extração de minerais metalicos	8	32	25	595
Extração de minério de ferro	1	x	x	x
Extração de minerais metálicos não-ferrosos	7	x	x	x
Extração de minerais não-metálicos	49	251	187	1 047
Extração de pedra, areia e argila	34	141	103	437
Extração de outros minerais não-metálicos	15	110	84	611
Indústrias de transformação	**1 274**	**5 552**	**3 769**	**10 240**
Fabricação de produtos alimentícios e bebidas	451	2 254	1 649	4 930
Abate e preparação de produtos de carne e de pescado	24	751	710	1 644
Processamento, preservação e produção de conservas de frutas, legumes e outros vegetais	8	17	2	6
Produção de óleos e gorduras vegetais e animais	3	34	24	59
Laticínios	95	246	137	373
Moagem, fabricação de produtos amiláceos e de rações balanceadas para animais	206	705	439	1 822
Fabricação e refino de açúcar	-	-	-	-
Torrefação e moagem de café	9	44	28	65
Fabricação de outros produtos alimentícios	95	323	193	360
Fabricação de bebidas	11	134	116	600
Fabricação de produtos do fumo	3	0	0	0
Fabricação de produtos do fumo	3	0	0	0
Fabricação de produtos têxteis	14	30	8	12
Beneficiamento de fibras têxteis naturais	1	x	x	x
Fiação	-	-	-	-
Tecelagem - inclusive fiação e tecelagem	-	-	-	-
Fabricação de artefatos têxteis, incluindo tecelagem	2	x	x	x
Serviços de acabamento em fios, tecidos e artigos têxteis	-	-	-	-
Fabricação de artefatos têxteis a partir de tecidos - exclusive vestuário - e de outros artigos têxteis	6	14	6	10
Fabricação de tecidos e artigos de malha	5	8	1	0

Tabela 7 - Unidades locais, pessoal ocupado em 31.12 e salários e outras remunerações, segundo Unidades da Federação e grupo da classificação de atividades - Brasil - 1996

(continuação)

Unidades da Federação e grupo da classificação de atividades	Número de unidades locais	Pessoal ocupado em 31.12		Salários e outras remunerações (1 000 R$)
		Total	Assalariado	
Tocantins				
Confecção de artigos do vestuário e acessórios	96	219	92	126
Confecção de artigos do vestuário	91	215	92	126
Fabricação de acessórios do vestuário e de segurança profissional	5	4	0	0
Preparação de couros e fabricação de artefatos de couro, artigos de viagem e calçados	32	217	155	407
Curtimento e outras preparações de couro	9	x	x	x
Fabricação de artigos para viagem e de artefatos diversos de couro	2	x	x	x
Fabricação de calçados	21	65	33	59
Fabricação de produtos de madeira	148	429	253	1 094
Desdobramento de madeira	83	145	36	74
Fabricação de produtos de madeira, cortiça e material trançado - exclusive móveis	65	284	217	1 020
Fabricação de celulose, papel e produtos de papel	4	39	34	85
Fabricação de celulose e outras pastas para a fabricação de papel	-	-	-	-
Fabricação de papel, papelão liso, cartolina e cartão	2	x	x	x
Fabricação de embalagens de papel ou papelão	1	x	x	x
Fabricação de artefatos diversos de papel, papelão, cartolina e cartão	1	x	x	x
Edição, impressão e reprodução de gravações	63	256	163	370
Edição; edição e impressão	23	x	x	x
Impressão e serviços conexos para terceiros	39	149	90	201
Reprodução de materiais gravados	1	x	x	x
Fabricação de coque, refino de petróleo, elaboração de combustíveis nucleares e produção de álcool	1	x	x	x
Coquerias	-	-	-	-
Refino de petróleo	-	-	-	-
Elaboração de combustíveis nucleares	-	-	-	-
Produção de álcool	1	x	x	x
Fabricação de produtos químicos	37	146	98	419
Fabricação de produtos químicos inorgânicos	2	x	x	x
Fabricação de produtos químicos orgânicos	2	x	x	x
Fabricação de resinas e elastômeros	-	-	-	-
Fabricação de fibras, fios, cabos e filamentos contínuos artificiais e sintéticos	-	-	-	-
Fabricação de produtos farmacêuticos	7	17	6	6
Fabricação de defensivos agrícolas	1	x	x	x
Fabricação de sabões, detergentes, produtos de limpeza e artigos de perfumaria	20	31	1	5
Fabricação de tintas, vernizes, esmaltes, lacas e produtos afins	1	x	x	x
Fabricação de produtos e preparados químicos diversos	4	19	15	121
Fabricação de artigos de borracha e plástico	15	109	81	235
Fabricação de artigos de borracha	8	81	66	218
Fabricação de produtos de plástico	7	28	15	17
Fabricação de produtos de minerais não-metálicos	140	932	695	1 179
Fabricação de vidro e de produtos do vidro	-	-	-	-
Fabricação de cimento	1	x	x	x
Fabricação de artefatos de concreto, cimento, fibrocimento, gesso e estuque	52	217	135	408
Fabricação de produtos cerâmicos	68	651	530	704
Aparelhamento de pedras e fabricação de cal e de outros produtos de minerais não-metálicos	19	62	30	68
Metalurgia básica	9	81	73	240
Siderúrgicas integradas	-	-	-	-
Fabricação de produtos siderúrgicos - exclusive em siderúrgicas integradas	3	37	33	92

Tabela 7 - Unidades locais, pessoal ocupado em 31.12 e salários e outras remunerações, segundo Unidades da Federação e grupo da classificação de atividades - Brasil - 1996

(continuação)

Unidades da Federação e grupo da classificação de atividades	Número de unidades locais	Pessoal ocupado em 31.12		Salários e outras remunerações (1 000 R$)
		Total	Assalariado	
Tocantins				
Fabricação de tubos - exclusive em siderúrgicas integradas	-	-	-	-
Metalurgia de metais não-ferrosos	5	x	x	x
Fundição	1	x	x	x
Fabricação de produtos de metal - exclusive máquinas e equipamentos	86	314	190	566
Fabricação de estruturas metálicas e obras de calderaria pesada	39	151	97	428
Fabricação de tanques, caldeiras e reservatórios metálicos	1	x	x	x
Forjaria, estamparia, metalurgia do pó e serviços de tratamento de metais	7	x	x	x
Fabricação de artigos de cutelaria, de serralheria e ferramentas manuais	25	53	19	26
Fabricação de produtos diversos de metal	14	84	62	95
Fabricação de máquinas e equipamentos	11	33	17	40
Fabricação de motores, bombas, compressores e equipamentos de transmissão	2	x	x	x
Fabricação de máquinas e equipamentos de uso geral	6	11	5	5
Fabricação de tratores e de máquinas e equipamentos para a agricultura, avicultura e obtenção de produtos animais	-	-	-	-
Fabricação de máquinas-ferramenta	-	-	-	-
Fabricação de máquinas e equipamentos para as indústrias de extração mineral e construção	-	-	-	-
Fabricação de outras máquinas e equipamentos de uso específico	1	x	x	x
Fabricação de armas, munições e equipamentos militares	-	-	-	-
Fabricação de eletrodomésticos	2	x	x	x
Fabricação de máquinas para escritório e equipamentos de informática	-	-	-	-
Fabricação de máquinas para escritório	-	-	-	-
Fabricação de máquinas e equipamentos de sistemas eletrônicos para processamento de dados	-	-	-	-
Fabricação de máquinas, aparelhos e materiais elétricos	4	19	12	42
Fabricação de geradores, transformadores e motores elétricos	3	x	x	x
Fabricação de equipamentos para distribuição e controle de energia elétrica	1	x	x	x
Fabricação de fios, cabos e condutores elétricos isolados	-	-	-	-
Fabricação de pilhas, baterias e acumuladores elétricos	-	-	-	-
Fabricação de lâmpadas e equipamentos de iluminação	-	-	-	-
Fabricação de material elétrico para veículos-exclusive baterias	-	-	-	-
Fabricação de outros equipamentos e aparelhos elétricos	-	-	-	-
Fabricação de material eletrônico e de aparelhos e equipamentos de comunicações	5	15	5	10
Fabricação de material eletrônico básico	1	x	x	x
Fabricação de aparelhos e equipamentos de telefonia e rádio-telefonia e de transmissores de televisão e rádio	2	x	x	x
Fabricação de aparelhos receptores de rádio e televisão e de reprodução, gravação ou amplificação de som e vídeo	2	x	x	x
Fabricação de equipamentos de instrumentação médico-hospitalares, instrumentos de precisão e ópticos, equipamentos para automação industrial, cronômeros e relógios	6	13	6	9
Fabricação de aparelhos e instrumentos para usos médico -hospitalares, odontológicos e de laboratórios e aparelhos ortopédicos	1	x	x	x
Fabricação de aparelhos e instrumentos de medida teste e controle - exclusive equipamentos para controle de processos industriais	1	x	x	x
Fabricação de máquinas, aparelhos e equipamentos de sistemas eletrônicos dedicados a automação industrial e controle do processo produtivo	-	-	-	-
Fabricação de aparelhos, instrumentos e materiais ópticos, fotográficos e cinematográficos	3	9	5	8
Fabricação de cronômetros e relógios	1	x	x	x
Fabricação e montagem de veículos automotores, reboques e carrocerias	27	153	109	248
Fabricação de automóveis, camionetas e utilitários	-	-	-	-
Fabricação de caminhões e ônibus	-	-	-	-
Fabricação de cabines, carrocerias e reboques	6	x	x	x
Fabricação de peças e acessórios para veículos automotores	2	x	x	x
Recondicionamento ou recuperação de motores para veículos automotores	19	137	103	229

Tabela 7 - Unidades locais, pessoal ocupado em 31.12 e salários e outras remunerações, segundo Unidades da Federação e grupo da classificação de atividades - Brasil - 1996

(continuação)

Unidades da Federação e grupo da classificação de atividades	Número de unidades locais	Pessoal ocupado em 31.12		Salários e outras remunerações (1 000 R$)
		Total	Assalariado	
Tocantins				
Fabricação de outros equipamentos de transporte	4	15	8	12
Construção e reparação de embarcações	1	x	x	x
Construção, montagem e reparação de veículos ferroviários	-	-	-	-
Construção, montagem e reparação de aeronaves	-	-	-	-
Fabricação de outros equipamentos de transporte	3	x	x	x
Fabricação de móveis e indústrias diversas	117	250	99	164
Fabricação de artigos do mobiliário	103	235	98	162
Fabricação de produtos diversos	14	15	1	1
Reciclagem	1	x	x	x
Reciclagem de sucatas metálicas	-	-	-	-
Reciclagem de sucatas não-metálicas	1	x	x	x
Produção e distribuição de eletricidade, gás e água	**211**	**1 334**	**1 328**	**10 256**
Eletricidade, gás e água quente	199	637	637	6 694
Produção e distribuição de energia elétrica	199	637	637	6 694
Produção e distribuição de gás através de tubulações	-	-	-	-
Produção e distribuição de vapor e água quente	-	-	-	-
Captação, tratamento e distribuição de água	12	697	691	3 561
Captação, tratamento e distribuição de água	12	697	691	3 561
Construção	**493**	**3 912**	**3 173**	**16 538**
Construção	493	3 912	3 173	16 538
Preparação do terreno	27	118	69	145
Construção de edifícios e obras de engenharia civil	369	3 130	2 582	13 741
Obras de infra-estrutura para engenharia elétrica e de telecomunicações	30	149	103	348
Obras de instalações	34	245	199	475
Obras de acabamentos e serviços auxiliares da construção	33	270	220	1 830
Aluguel de equipamentos de construção e demolição com operários	-	-	-	-
Comércio; reparação de veículos automotores, objetos pessoais e domésticos	**8 856**	**19 980**	**8 723**	**24 618**
Comércio e reparação de veículos automotores e motocicletas; e comércio a varejo de combustíveis	924	3 686	2 310	7 836
Comércio a varejo e por atacado de veículos automotores	37	611	556	2 528
Manutenção e reparação de veículos automotores	153	316	110	172
Comércio a varejo e por atacado de peças e acessórios para veículos automotores	455	1 390	685	2 017
Comércio, manutenção e reparação de motocicletas, partes, peças e acessórios	101	171	45	145
Comércio a varejo de combustíveis	178	1 198	914	2 973
Comércio por atacado e intermediários do comércio	701	2 322	1 306	6 822
Intermediários do comércio	177	326	68	167
Comércio atacadista de produtos agropecuários *in natura* ; produtos alimentícios para animais	29	117	63	244
Comércio atacadista de produtos alimentícios, bebidas e fumo	219	1 009	698	4 255
Comércio atacadista de artigos de usos pessoal e doméstico	105	263	105	223
Comércio atacadista de produtos intermediários não-agropecuários, resíduos e sucatas	73	208	123	1 138
Comércio atacadista de máquinas, aparelhos e equipamentos para usos agropecuário, comercial, de escritório, industrial, técnico e profissional	38	247	189	675
Comércio atacadista de mercadorias em geral ou não compreendidas nos grupos anteriores	60	152	60	120
Comércio varejista e reparação de objetos pessoais e domésticos	7 231	13 972	5 107	9 960
Comércio varejista não especializado	2 298	4 054	1 440	2 339
Comércio varejista de produtos alimentícios, bebidas e fumo, em lojas especializadas	518	811	205	350
Comércio varejista de tecidos, artigos de armarinho, vestuário, calçados, em lojas especializadas	1 769	3 044	933	1 499
Comércio varejista de outros produtos, em lojas especializadas	2 538	5 907	2 499	5 728
Comércio varejista de artigos usados, em lojas	10	16	2	4
Comércio varejista não realizado em lojas	9	9	0	0
Reparação de objetos pessoais e domésticos	89	131	28	39

Tabela 7 - Unidades locais, pessoal ocupado em 31.12 e salários e outras remunerações, segundo Unidades da Federação e grupo da classificação de atividades - Brasil - 1996

(continuação)

Unidades da Federação e grupo da classificação de atividades	Número de unidades locais	Pessoal ocupado em 31.12		Salários e outras remunerações (1 000 R$)
		Total	Assalariado	
Tocantins				
Alojamento e alimentação	**572**	**1 777**	**1 056**	**1 933**
Alojamento e alimentação	572	1 777	1 056	1 933
Estabelecimentos hoteleiros e outros tipos de alojamento temporário	154	672	457	907
Restaurantes e outros estabelecimentos de serviços de alimentação	418	1 105	599	1 026
Transporte, armazenagem e comunicações	**520**	**2 950**	**2 499**	**12 417**
Transporte terrestre	196	1 785	1 533	5 239
Transporte ferroviário interurbano	-	-	-	-
Outros transportes terrestres	196	1 785	1 533	5 239
Transporte dutoviário	-	-	-	-
Transporte aquaviário	20	151	141	438
Transporte marítimo de cabotagem e longo curso	-	-	-	-
Outros transportes aquaviários	20	151	141	438
Transporte aéreo	15	67	45	135
Transporte aéreo, regular	8	25	16	43
Transporte aéreo, não regular	7	42	29	92
Atividades anexas e auxiliares do transporte e agências de viagem	118	441	329	1 200
Movimentação e armazenamento de cargas	60	293	237	788
Atividades auxiliares aos transportes	16	44	24	265
Atividades de agências de viagens e organizadores de viagem	36	95	68	147
Atividades relacionadas à organização do transporte de cargas	6	9	0	0
Correio e telecomunicações	171	506	451	5 405
Correio	121	218	212	1 450
Telecomunicações	50	288	239	3 955
Intermediação financeira	**97**	**1 016**	**978**	**23 055**
Intermediação financeira, exclusive seguros e previdência privada	68	934	928	22 750
Banco central	-	-	-	-
Intermediação monetária - depósitos à vista	63	928	928	22 750
Intermediação monetária - outros tipos de depósitos	-	-	-	-
Arrendamento mercantil	-	-	-	-
Outras atividades de concessão de crédito	1	x	x	x
Outras atividades de intermediação financeira, não especificadas anteriormente	4	x	x	x
Seguros e previdência privada	15	43	33	258
Seguros de vida e não-vida	6	8	5	30
Previdência privada	5	11	9	150
Planos de saúde	4	24	19	78
Atividades auxiliares da intermediação financeira	14	39	17	47
Atividades auxiliares da intermediação financeira, exclusive seguros e previdência privada	10	30	14	38
Atividades auxiliares dos seguros e da previdência privada	4	9	3	10
Atividades imobiliárias, aluguéis e serviços prestados às empresas	**624**	**2 218**	**1 338**	**6 282**
Atividades imobiliárias	54	233	125	357
Incorporação de imóveis por conta própria	12	34	6	33
Aluguel de imóveis	12	36	11	20
Atividades imobiliárias por conta de terceiros	20	112	64	186
Condomínios prediais	10	51	44	118
Aluguel de veículos, máquinas e equipamentos sem condutores ou operadores e de objetos pessoais e domésticos	68	208	119	272
Aluguel de automóveis	32	130	90	218
Aluguel de outros meios de transporte	4	3	0	0
Aluguel de máquinas e equipamentos	11	28	13	31
Aluguel de objetos pessoais e domésticos	21	47	16	23

Tabela 7 - Unidades locais, pessoal ocupado em 31.12 e salários e outras remunerações, segundo Unidades da Federação e grupo da classificação de atividades - Brasil - 1996

(continuação)

Unidades da Federação e grupo da classificação de atividades	Número de unidades locais	Pessoal ocupado em 31.12		Salários e outras remunerações (1 000 R$)
		Total	Assalariado	
Tocantins				
Atividades de informática e conexas	56	112	30	97
Consultoria em sistemas de informática	9	16	3	18
Desenvolvimento de programas de informática	2	2	0	0
Processamento de dados	33	69	20	43
Atividades de banco de dados	-	-	-	-
Manutenção e reparação de máquinas de escritório e de informática	12	25	7	35
Outras atividades de informática , não especificadas anteriormente	-	-	-	-
Pesquisa e desenvolvimento	2	x	x	x
Pesquisa e desenvolvimento das ciências físicas e naturais	-	-	-	-
Pesquisa e desenvolvimento das ciências sociais e humanas	2	x	x	x
Serviços prestados principalmente as empresas	444	1 660	1 064	5 557
Atividades jurídicas, contábeis e de assessoria empressarial	173	615	387	3 476
Serviços de arquitetura e engenharia e de assessoramento técnico escializado	59	316	220	1 048
Ensaios de materiais e de produtos; análise de qualidade	1	x	x	x
Publicidade	30	127	88	235
Seleção, agenciamento e locação de mão-de-obra para serviços temporários	7	62	50	78
Atividades de investigação, vigilância e segurança	6	x	x	x
Atividades de limpeza em prédios e domicílios	17	167	146	308
Outras atividades de serviços prestados principalmente às empresas	151	316	124	195
Administração pública, defesa e seguridade social	**134**	**12 596**	**12 573**	**75 827**
Admistração pública, defesa e seguridade social	134	12 596	12 573	75 827
Administração do estado e da política econômica e social	120	12 131	12 115	61 846
Serviços coletivos prestados pela administração pública	13	x	x	x
Seguridade social	1	x	x	x
Educação	**145**	**1 741**	**1 553**	**6 880**
Educação	145	1 741	1 553	6 880
Educação pré-escolar e fundamental	79	506	391	1 003
Educação média de formação geral, profissionalizante ou técnica	32	810	771	4 144
Educação superior	4	205	202	564
Formação permanente e outras atividades de ensino	30	220	189	1 169
Saúde e serviços sociais	**301**	**1 780**	**1 284**	**3 190**
Saúde e serviços sociais	301	1 780	1 284	3 190
Atividades de atenção a saúde	274	1 726	1 264	3 165
Serviços veterinários	12	31	7	9
Serviços sociais	15	23	13	16
Outros serviços coletivos, sociais e pessoais	**536**	**1 866**	**1 499**	**5 165**
Limpeza urbana e esgoto; e atividades conexas	11	294	281	788
Limpeza urbana e esgoto; e atividades conexas	11	294	281	788
Atividades associativas	340	940	810	2 680
Atividades de organizações empresariais, patronais e profissionais	26	104	80	283
Atividades de organizações sindicais	67	163	146	350
Outras atividades associativas	247	673	584	2 047
Atividades recreativas, culturais e desportivas	106	506	381	1 653
Atividades cinematográficas e de vídeo	14	31	12	11
Atividades de rádio e de televisão	27	322	293	1 461
Outras atividades artísticas e de espetáculos	8	x	x	x
Atividades de agências de notícias	1	x	x	x
Atividades de bibliotecas, arquivos, museus e outras atividades culturais	-	-	-	-
Atividades desportivas e outras relacionadas ao lazer	56	126	69	165
Serviços pessoais	79	126	27	44
Serviços pessoais	79	126	27	44

Tabela 7 - Unidades locais, pessoal ocupado em 31.12 e salários e outras remunerações, segundo Unidades da Federação e grupo da classificação de atividades - Brasil - 1996

(continuação)

Unidades da Federação e grupo da classificação de atividades	Número de unidades locais	Pessoal ocupado em 31.12		Salários e outras remunerações (1 000 R$)
		Total	Assalariado	
Maranhão	**34 150**	**287 485**	**247 417**	**1 223 049**
Agricultura, pecuária, silvicultura e exploração florestal	**496**	**4 738**	**4 096**	**15 256**
Agricultura, pecuária e serviços relacionados com essas atividades	436	3 066	2 462	9 975
Produção de lavouras temporárias	36	225	165	666
Horticultura e produtos de viveiro	14	19	2	12
Produção de lavouras permanentes	13	88	68	145
Pecuária	174	1 134	854	2 004
Produção mista: lavoura e pecuária	88	230	141	678
Atividades de serviços relacionados com a agricultura e pecuária, exceto atividades veterinárias	111	1 370	1 232	6 469
Silvicultura, exploração florestal e serviços relacionados com estas atividades	60	1 672	1 634	5 281
Silvicultura, exploração florestal e serviços relacionados com estas atividades	60	1 672	1 634	5 281
Pesca	**27**	**152**	**118**	**347**
Pesca, aqüicultura e atividades dos serviços relacionados com estas atividades	27	152	118	347
Pesca, aqüicultura e atividades dos serviços relacionados com estas atividades	27	152	118	347
Indústrias extrativas	**45**	**2 203**	**2 134**	**40 286**
Extração de carvão mineral	-	-	-	-
Extração de carvão mineral	-	-	-	-
Extração de petróleo e serviços correlatos	-	-	-	-
Extração de petróleo e gás natural	-	-	-	-
Serviços relacionados com a extração de petróleo e gás-exceto a prospecção realizada por terceiros	-	-	-	-
Extração de minerais metalicos	9	1 923	1 909	39 218
Extração de minério de ferro	3	1 864	1 864	38 959
Extração de minerais metálicos não-ferrosos	6	59	45	259
Extração de minerais não-metálicos	36	280	225	1 068
Extração de pedra, areia e argila	25	259	220	1 054
Extração de outros minerais não-metálicos	11	21	5	14
Indústrias de transformação	**2 315**	**23 271**	**19 926**	**98 167**
Fabricação de produtos alimentícios e bebidas	636	5 999	5 129	28 749
Abate e preparação de produtos de carne e de pescado	26	888	854	3 611
Processamento, preservação e produção de conservas de frutas, legumes e outros vegetais	14	32	12	17
Produção de óleos e gorduras vegetais e animais	27	346	303	862
Laticínios	52	347	283	1 271
Moagem, fabricação de produtos amiláceos e de rações balanceadas para animais	242	609	305	1 321
Fabricação e refino de açúcar	11	889	876	6 300
Torrefação e moagem de café	18	242	208	394
Fabricação de outros produtos alimentícios	220	1 301	987	2 583
Fabricação de bebidas	26	1 345	1 301	12 391
Fabricação de produtos do fumo	11	62	57	445
Fabricação de produtos do fumo	11	62	57	445
Fabricação de produtos têxteis	54	532	452	1 146
Beneficiamento de fibras têxteis naturais	2	x	x	x
Fiação	5	162	152	539
Tecelagem - inclusive fiação e tecelagem	2	x	x	x
Fabricação de artefatos têxteis, incluindo tecelagem	9	230	224	482
Serviços de acabamento em fios, tecidos e artigos têxteis	1	x	x	x
Fabricação de artefatos têxteis a partir de tecidos - exclusive vestuário - e de outros artigos têxteis	16	49	26	47
Fabricação de tecidos e artigos de malha	19	74	45	70

Tabela 7 - Unidades locais, pessoal ocupado em 31.12 e salários e outras remunerações, segundo Unidades da Federação e grupo da classificação de atividades - Brasil - 1996

(continuação)

Unidades da Federação e grupo da classificação de atividades	Número de unidades locais	Pessoal ocupado em 31.12		Salários e outras remunerações (1 000 R$)
		Total	Assalariado	
Maranhão				
Confecção de artigos do vestuário e acessórios	215	659	391	692
Confecção de artigos do vestuário	201	624	376	667
Fabricação de acessórios do vestuário e de segurança profissional	14	35	15	25
Preparação de couros e fabricação de artefatos de couro, artigos de viagem e calçados	36	139	91	203
Curtimento e outras preparações de couro	14	103	85	200
Fabricação de artigos para viagem e de artefatos diversos de couro	7	8	0	0
Fabricação de calçados	15	28	6	3
Fabricação de produtos de madeira	355	4 123	3 569	7 629
Desdobramento de madeira	243	1 539	1 172	2 375
Fabricação de produtos de madeira, cortiça e material trançado - exclusive móveis	112	2 584	2 397	5 254
Fabricação de celulose, papel e produtos de papel	18	751	727	6 116
Fabricação de celulose e outras pastas para a fabricação de papel	2	x	x	x
Fabricação de papel, papelão liso, cartolina e cartão	7	616	612	4 689
Fabricação de embalagens de papel ou papelão	1	x	x	x
Fabricação de artefatos diversos de papel, papelão, cartolina e cartão	8	18	5	5
Edição, impressão e reprodução de gravações	186	1 386	1 071	4 666
Edição; edição e impressão	76	902	768	3 966
Impressão e serviços conexos para terceiros	103	470	298	699
Reprodução de materiais gravados	7	14	5	2
Fabricação de coque, refino de petróleo, elaboração de combustíveis nucleares e produção de álcool	2	x	x	x
Coquerias	-	-	-	-
Refino de petróleo	-	-	-	-
Elaboração de combustíveis nucleares	-	-	-	-
Produção de álcool	2	x	x	x
Fabricação de produtos químicos	96	1 399	1 260	6 892
Fabricação de produtos químicos inorgânicos	7	101	96	836
Fabricação de produtos químicos orgânicos	7	15	5	21
Fabricação de resinas e elastômeros	1	x	x	x
Fabricação de fibras, fios, cabos e filamentos contínuos artificiais e sintéticos	-	-	-	-
Fabricação de produtos farmacêuticos	12	475	455	2 797
Fabricação de defensivos agrícolas	1	x	x	x
Fabricação de sabões, detergentes, produtos de limpeza e artigos de perfumaria	52	758	677	3 135
Fabricação de tintas, vernizes, esmaltes, lacas e produtos afins	1	x	x	x
Fabricação de produtos e preparados químicos diversos	15	42	23	42
Fabricação de artigos de borracha e plástico	36	448	388	1 046
Fabricação de artigos de borracha	20	166	136	469
Fabricação de produtos de plástico	16	282	252	577
Fabricação de produtos de minerais não-metálicos	151	2 320	2 084	6 009
Fabricação de vidro e de produtos do vidro	2	x	x	x
Fabricação de cimento	4	x	x	x
Fabricação de artefatos de concreto, cimento, fibrocimento, gesso e estuque	38	312	261	863
Fabricação de produtos cerâmicos	77	1 529	1 396	2 539
Aparelhamento de pedras e fabricação de cal e de outros produtos de minerais não-metálicos	30	174	125	204
Metalurgia básica	47	1 113	1 037	5 227
Siderúrgicas integradas	1	x	x	x
Fabricação de produtos siderúrgicos - exclusive em siderúrgicas integradas	14	908	881	4 415

Tabela 7 - Unidades locais, pessoal ocupado em 31.12 e salários e outras remunerações, segundo Unidades da Federação e grupo da classificação de atividades - Brasil - 1996

(continuação)

Unidades da Federação e grupo da classificação de atividades	Número de unidades locais	Pessoal ocupado em 31.12		Salários e outras remunerações (1 000 R$)
		Total	Assalariado	
Maranhão				
Fabricação de tubos - exclusive em siderúrgicas integradas	2	x	x	x
Metalurgia de metais não-ferrosos	13	50	33	430
Fundição	17	99	69	117
Fabricação de produtos de metal - exclusive máquinas e equipamentos	134	487	288	701
Fabricação de estruturas metálicas e obras de calderaria pesada	63	235	140	245
Fabricação de tanques, caldeiras e reservatórios metálicos	3	4	0	0
Forjaria, estamparia, metalurgia do pó e serviços de tratamento de metais	10	80	66	215
Fabricação de artigos de cutelaria, de serralheria e ferramentas manuais	25	43	12	27
Fabricação de produtos diversos de metal	33	125	70	213
Fabricação de máquinas e equipamentos	25	373	341	1 906
Fabricação de motores, bombas, compressores e equipamentos de transmissão	5	30	22	114
Fabricação de máquinas e equipamentos de uso geral	9	84	72	340
Fabricação de tratores e de máquinas e equipamentos para a agricultura, avicultura e obtenção de produtos animais	2	x	x	x
Fabricação de máquinas-ferramenta	2	x	x	x
Fabricação de máquinas e equipamentos para as indústrias de extração mineral e construção	1	x	x	x
Fabricação de outras máquinas e equipamentos de uso específico	4	208	205	1 160
Fabricação de armas, munições e equipamentos militares	2	x	x	x
Fabricação de eletrodomésticos	-	-	-	-
Fabricação de máquinas para escritório e equipamentos de informática	2	x	x	x
Fabricação de máquinas para escritório	1	x	x	x
Fabricação de máquinas e equipamentos de sistemas eletrônicos para processamento de dados	1	x	x	x
Fabricação de máquinas, aparelhos e materiais elétricos	10	19	7	14
Fabricação de geradores, transformadores e motores elétricos	4	3	0	0
Fabricação de equipamentos para distribuição e controle de energia elétrica	-	-	-	-
Fabricação de fios, cabos e condutores elétricos isolados	-	-	-	-
Fabricação de pilhas, baterias e acumuladores elétricos	1	x	x	x
Fabricação de lâmpadas e equipamentos de iluminação	3	10	5	11
Fabricação de material elétrico para veículos-exclusive baterias	-	-	-	-
Fabricação de outros equipamentos e aparelhos elétricos	2	x	x	x
Fabricação de material eletrônico e de aparelhos e equipamentos de comunicações	-	-	-	-
Fabricação de material eletrônico básico	-	-	-	-
Fabricação de aparelhos e equipamentos de telefonia e rádio-telefonia e de transmissores de televisão e rádio	-	-	-	-
Fabricação de aparelhos receptores de rádio e televisão e de reprodução, gravação ou amplificação de som e vídeo	-	-	-	-
Fabricação de equipamentos de instrumentação médico-hospitalares, instrumentos de precisão e ópticos, equipamentos para automação industrial, cronômeros e relógios	23	84	55	114
Fabricação de aparelhos e instrumentos para usos médico -hospitalares, odontológicos e de laboratórios e aparelhos ortopédicos	4	38	32	82
Fabricação de aparelhos e instrumentos de medida teste e controle - exclusive equipamentos para controle de processos industriais	-	-	-	-
Fabricação de máquinas, aparelhos e equipamentos de sistemas eletrônicos dedicados a automação industrial e controle do processo produtivo	-	-	-	-
Fabricação de aparelhos, instrumentos e materiais ópticos, fotográficos e cinematográficos	19	46	23	32
Fabricação de cronômetros e relógios	-	-	-	-
Fabricação e montagem de veículos automotores, reboques e carrocerias	34	196	142	471
Fabricação de automóveis, camionetas e utilitários	1	x	x	x
Fabricação de caminhões e ônibus	-	-	-	-
Fabricação de cabines, carrocerias e reboques	6	108	95	305
Fabricação de peças e acessórios para veículos automotores	6	x	x	x
Recondicionamento ou recuperação de motores para veículos automotores	21	75	46	163

Tabela 7 - Unidades locais, pessoal ocupado em 31.12 e salários e outras remunerações, segundo Unidades da Federação e grupo da classificação de atividades - Brasil - 1996

(continuação)

Unidades da Federação e grupo da classificação de atividades	Número de unidades locais	Pessoal ocupado em 31.12		Salários e outras remunerações (1 000 R$)
		Total	Assalariado	
Maranhão				
Fabricação de outros equipamentos de transporte	13	229	212	853
Construção e reparação de embarcações	5	x	x	x
Construção, montagem e reparação de veículos ferroviários	2	26	23	32
Construção, montagem e reparação de aeronaves	-	-	-	-
Fabricação de outros equipamentos de transporte	6	x	x	x
Fabricação de móveis e indústrias diversas	221	1 410	1 099	2 525
Fabricação de artigos do mobiliário	180	1 299	1 041	2 422
Fabricação de produtos diversos	41	111	58	103
Reciclagem	10	16	3	3
Reciclagem de sucatas metálicas	4	4	0	0
Reciclagem de sucatas não-metálicas	6	12	3	3
Produção e distribuição de eletricidade, gás e água	**149**	**4 478**	**4 475**	**61 526**
Eletricidade, gás e água quente	131	2 683	2 682	45 259
Produção e distribuição de energia elétrica	131	2 683	2 682	45 259
Produção e distribuição de gás através de tubulações	-	-	-	-
Produção e distribuição de vapor e água quente	-	-	-	-
Captação, tratamento e distribuição de água	18	1 795	1 793	16 267
Captação, tratamento e distribuição de água	18	1 795	1 793	16 267
Construção	**1 234**	**12 175**	**10 185**	**33 528**
Construção	1 234	12 175	10 185	33 528
Preparação do terreno	104	823	641	1 653
Construção de edifícios e obras de engenharia civil	855	8 441	7 054	24 412
Obras de infra-estrutura para engenharia elétrica e de telecomunicações	39	419	353	753
Obras de instalações	112	1 743	1 572	5 238
Obras de acabamentos e serviços auxiliares da construção	121	718	539	1 334
Aluguel de equipamentos de construção e demolição com operários	3	31	26	137
Comércio; reparação de veículos automotores, objetos pessoais e domésticos	**21 115**	**55 803**	**30 681**	**93 910**
Comércio e reparação de veículos automotores e motocicletas; e comércio a varejo de combustíveis	1 615	6 742	4 476	18 478
Comércio a varejo e por atacado de veículos automotores	97	1 797	1 627	9 549
Manutenção e reparação de veículos automotores	207	468	201	471
Comércio a varejo e por atacado de peças e acessórios para veículos automotores	820	2 389	1 213	4 664
Comércio, manutenção e reparação de motocicletas, partes, peças e acessórios	211	394	137	339
Comércio a varejo de combustíveis	280	1 694	1 298	3 454
Comércio por atacado e intermediários do comércio	1 834	7 418	5 021	21 562
Intermediários do comércio	406	862	323	776
Comércio atacadista de produtos agropecuários *in natura*; produtos alimentícios para animais	50	77	25	240
Comércio atacadista de produtos alimentícios, bebidas e fumo	612	3 206	2 428	10 842
Comércio atacadista de artigos de usos pessoal e doméstico	297	1 464	1 021	2 349
Comércio atacadista de produtos intermediários não-agropecuários, resíduos e sucatas	182	852	643	5 260
Comércio atacadista de máquinas, aparelhos e equipamentos para usos agropecuário, comercial, de escritório, industrial, técnico e profissional	42	306	259	1 449
Comércio atacadista de mercadorias em geral ou não compreendidas nos grupos anteriores	245	651	322	645
Comércio varejista e reparação de objetos pessoais e domésticos	17 666	41 643	21 184	53 870
Comércio varejista não especializado	5 287	10 030	4 355	13 163
Comércio varejista de produtos alimentícios, bebidas e fumo, em lojas especializadas	1 007	2 427	1 286	2 791
Comércio varejista de tecidos, artigos de armarinho, vestuário, calçados, em lojas especializadas	4 123	8 856	4 299	10 096
Comércio varejista de outros produtos, em lojas especializadas	6 913	19 700	11 047	27 421
Comércio varejista de artigos usados, em lojas	31	67	23	52
Comércio varejista não realizado em lojas	28	37	4	5
Reparação de objetos pessoais e domésticos	277	526	170	342

Tabela 7 - Unidades locais, pessoal ocupado em 31.12 e salários e outras remunerações, segundo Unidades da Federação e grupo da classificação de atividades - Brasil - 1996

(continuação)

Unidades da Federação e grupo da classificação de atividades	Número de unidades locais	Pessoal ocupado em 31.12		Salários e outras remunerações (1 000 R$)
		Total	Assalariado	
Maranhão				
Alojamento e alimentação	**962**	**4 749**	**3 524**	**8 181**
Alojamento e alimentação	962	4 749	3 524	8 181
Estabelecimentos hoteleiros e outros tipos de alojamento temporário	183	1 855	1 577	4 276
Restaurantes e outros estabelecimentos de serviços de alimentação	779	2 894	1 947	3 905
Transporte, armazenagem e comunicações	**857**	**12 370**	**11 514**	**76 782**
Transporte terrestre	427	8 583	8 098	36 230
Transporte ferroviário interurbano	2	x	x	x
Outros transportes terrestres	425	x	x	x
Transporte dutoviário	-	-	-	-
Transporte aquaviário	19	217	191	1 071
Transporte marítimo de cabotagem e longo curso	8	128	114	532
Outros transportes aquaviários	11	89	77	539
Transporte aéreo	16	163	150	1 919
Transporte aéreo, regular	11	118	113	1 848
Transporte aéreo, não regular	5	45	37	71
Atividades anexas e auxiliares do transporte e agências de viagem	194	1 247	964	9 963
Movimentação e armazenamento de cargas	15	28	15	143
Atividades auxiliares aos transportes	39	557	507	7 903
Atividades de agências de viagens e organizadores de viagem	122	452	250	883
Atividades relacionadas à organização do transporte de cargas	18	210	192	1 034
Correio e telecomunicações	201	2 160	2 111	27 599
Correio	162	1 014	994	9 433
Telecomunicações	39	1 146	1 117	18 166
Intermediação financeira	**436**	**5 088**	**4 934**	**103 168**
Intermediação financeira, exclusive seguros e previdência privada	320	4 534	4 496	100 103
Banco central	-	-	-	-
Intermediação monetária - depósitos à vista	265	4 224	4 221	94 923
Intermediação monetária - outros tipos de depósitos	23	192	190	4 598
Arrendamento mercantil	-	-	-	-
Outras atividades de concessão de crédito	9	63	61	542
Outras atividades de intermediação financeira, não especificadas anteriormente	23	55	24	40
Seguros e previdência privada	59	393	357	2 717
Seguros de vida e não-vida	29	52	38	435
Previdência privada	7	80	79	970
Planos de saúde	23	261	240	1 312
Atividades auxiliares da intermediação financeira	57	161	81	347
Atividades auxiliares da intermediação financeira, exclusive seguros e previdência privada	19	77	56	275
Atividades auxiliares dos seguros e da previdência privada	38	84	25	72
Atividades imobiliárias, aluguéis e serviços prestados às empresas	**1 924**	**18 233**	**15 640**	**77 199**
Atividades imobiliárias	283	1 349	1 053	2 593
Incorporação de imóveis por conta própria	34	99	36	81
Aluguel de imóveis	23	92	42	94
Atividades imobiliárias por conta de terceiros	48	286	204	553
Condomínios prediais	178	872	771	1 865
Aluguel de veículos, máquinas e equipamentos sem condutores ou operadores e de objetos pessoais e domésticos	60	445	367	2 256
Aluguel de automóveis	21	192	166	934
Aluguel de outros meios de transporte	4	11	6	10
Aluguel de máquinas e equipamentos	11	190	175	1 276
Aluguel de objetos pessoais e domésticos	24	52	20	36

Tabela 7 - Unidades locais, pessoal ocupado em 31.12 e salários e outras remunerações, segundo Unidades da Federação e grupo da classificação de atividades - Brasil - 1996

(continuação)

Unidades da Federação e grupo da classificação de atividades	Número de unidades locais	Pessoal ocupado em 31.12		Salários e outras remunerações (1 000 R$)
		Total	Assalariado	
Maranhão				
Atividades de informática e conexas	179	804	534	5 499
Consultoria em sistemas de informática	17	170	142	1 790
Desenvolvimento de programas de informática	22	59	23	30
Processamento de dados	93	468	333	3 542
Atividades de banco de dados	3	11	7	11
Manutenção e reparação de máquinas de escritório e de informática	44	96	29	126
Outras atividades de informática , não especificadas anteriormente	-	-	-	-
Pesquisa e desenvolvimento	5	5	0	0
Pesquisa e desenvolvimento das ciências físicas e naturais	1	x	x	x
Pesquisa e desenvolvimento das ciências sociais e humanas	4	x	x	x
Serviços prestados principalmente as empresas	1 397	15 630	13 686	66 852
Atividades jurídicas, contábeis e de assessoria empressarial	377	4 560	4 069	42 239
Serviços de arquitetura e engenharia e de assessoramento técnico escializado	72	472	361	1 325
Ensaios de materiais e de produtos; análise de qualidade	3	18	15	145
Publicidade	84	279	156	564
Seleção, agenciamento e locação de mão-de-obra para serviços temporários	36	314	264	1 300
Atividades de investigação, vigilância e segurança	24	4 360	4 319	11 956
Atividades de limpeza em prédios e domicílios	76	3 727	3 607	7 181
Outras atividades de serviços prestados principalmente às empresas	725	1 900	895	2 142
Administração pública, defesa e seguridade social	**178**	**108 853**	**108 830**	**480 613**
Admistração pública, defesa e seguridade social	178	108 853	108 830	480 613
Administração do estado e da política econômica e social	160	101 163	101 147	384 744
Serviços coletivos prestados pela administração pública	18	7 690	7 683	95 869
Seguridade social	-	-	-	-
Educação	**558**	**11 191**	**10 506**	**67 975**
Educação	558	11 191	10 506	67 975
Educação pré-escolar e fundamental	333	4 519	4 077	13 828
Educação média de formação geral, profissionalizante ou técnica	125	2 867	2 742	12 699
Educação superior	6	2 780	2 778	35 854
Formação permanente e outras atividades de ensino	94	1 025	909	5 594
Saúde e serviços sociais	**944**	**10 321**	**8 695**	**33 256**
Saúde e serviços sociais	944	10 321	8 695	33 256
Atividades de atenção a saúde	818	10 156	8 580	32 978
Serviços veterinários	15	43	15	22
Serviços sociais	111	122	100	256
Outros serviços coletivos, sociais e pessoais	**2 910**	**13 860**	**12 159**	**32 855**
Limpeza urbana e esgoto; e atividades conexas	11	1 113	1 100	5 670
Limpeza urbana e esgoto; e atividades conexas	11	1 113	1 100	5 670
Atividades associativas	2 193	9 037	8 230	18 734
Atividades de organizações empresariais, patronais e profissionais	101	355	304	1 422
Atividades de organizações sindicais	299	5 026	4 858	7 342
Outras atividades associativas	1 793	3 656	3 068	9 971
Atividades recreativas, culturais e desportivas	420	2 960	2 447	7 646
Atividades cinematográficas e de vídeo	88	167	66	105
Atividades de rádio e de televisão	65	1 065	930	3 849
Outras atividades artísticas e de espetáculos	54	125	54	119
Atividades de agências de notícias	12	323	308	410
Atividades de bibliotecas, arquivos, museus e outras atividades culturais	7	26	23	49
Atividades desportivas e outras relacionadas ao lazer	194	1 254	1 066	3 114
Serviços pessoais	286	750	382	805
Serviços pessoais	286	750	382	805

Tabela 7 - Unidades locais, pessoal ocupado em 31.12 e salários e outras remunerações, segundo Unidades da Federação e grupo da classificação de atividades - Brasil - 1996

(continuação)

Unidades da Federação e grupo da classificação de atividades	Número de unidades locais	Pessoal ocupado em 31.12		Salários e outras remunerações (1 000 R$)
		Total	Assalariado	
Piauí	**27 569**	**214 019**	**183 303**	**812 734**
Agricultura, pecuária, silvicultura e exploração florestal	**421**	**2 302**	**1 600**	**3 449**
Agricultura, pecuária e serviços relacionados com essas atividades	371	2 176	1 561	3 341
Produção de lavouras temporárias	38	284	216	858
Horticultura e produtos de viveiro	5	8	3	2
Produção de lavouras permanentes	20	276	235	428
Pecuária	174	1 071	799	1 362
Produção mista: lavoura e pecuária	50	191	118	255
Atividades de serviços relacionados com a agricultura e pecuária, exceto atividades veterinárias	84	346	190	435
Silvicultura, exploração florestal e serviços relacionados com estas atividades	50	126	39	108
Silvicultura, exploração florestal e serviços relacionados com estas atividades	50	126	39	108
Pesca	**11**	**43**	**27**	**57**
Pesca, aqüicultura e atividades dos serviços relacionados com estas atividades	11	43	27	57
Pesca, aqüicultura e atividades dos serviços relacionados com estas atividades	11	43	27	57
Indústrias extrativas	**49**	**149**	**89**	**195**
Extração de carvão mineral	-	-	-	-
Extração de carvão mineral	-	-	-	-
Extração de petróleo e serviços correlatos	-	-	-	-
Extração de petróleo e gás natural	-	-	-	-
Serviços relacionados com a extração de petróleo e gás-exceto a prospecção realizada por terceiros	-	-	-	-
Extração de minerais metalicos	4	5	0	0
Extração de minério de ferro	1	x	x	x
Extração de minerais metálicos não-ferrosos	3	x	x	x
Extração de minerais não-metálicos	45	144	89	195
Extração de pedra, areia e argila	18	75	48	76
Extração de outros minerais não-metálicos	27	69	41	119
Indústrias de transformação	**1 828**	**18 331**	**15 926**	**43 419**
Fabricação de produtos alimentícios e bebidas	554	4 610	3 895	14 598
Abate e preparação de produtos de carne e de pescado	29	126	90	140
Processamento, preservação e produção de conservas de frutas, legumes e outros vegetais	18	31	9	21
Produção de óleos e gorduras vegetais e animais	21	639	589	1 985
Laticínios	51	403	339	1 249
Moagem, fabricação de produtos amiláceos e de rações balanceadas para animais	127	457	304	612
Fabricação e refino de açúcar	-	-	-	-
Torrefação e moagem de café	14	135	110	175
Fabricação de outros produtos alimentícios	271	1 557	1 223	2 158
Fabricação de bebidas	23	1 262	1 231	8 258
Fabricação de produtos do fumo	6	29	29	319
Fabricação de produtos do fumo	6	29	29	319
Fabricação de produtos têxteis	48	512	441	1 171
Beneficiamento de fibras têxteis naturais	7	36	19	56
Fiação	-	-	-	-
Tecelagem - inclusive fiação e tecelagem	3	364	358	1 035
Fabricação de artefatos têxteis, incluindo tecelagem	5	7	0	0
Serviços de acabamento em fios, tecidos e artigos têxteis	-	-	-	-
Fabricação de artefatos têxteis a partir de tecidos - exclusive vestuário - e de outros artigos têxteis	16	50	30	38
Fabricação de tecidos e artigos de malha	17	55	34	43

Tabela 7 - Unidades locais, pessoal ocupado em 31.12 e salários e outras remunerações, segundo Unidades da Federação e grupo da classificação de atividades - Brasil - 1996

(continuação)

Unidades da Federação e grupo da classificação de atividades	Número de unidades locais	Pessoal ocupado em 31.12		Salários e outras remunerações (1 000 R$)
		Total	Assalariado	
Piauí				
Confecção de artigos do vestuário e acessórios	326	4 561	4 169	8 743
Confecção de artigos do vestuário	311	4 514	4 136	8 703
Fabricação de acessórios do vestuário e de segurança profissional	15	47	33	40
Preparação de couros e fabricação de artefatos de couro, artigos de viagem e calçados	34	506	460	1 712
Curtimento e outras preparações de couro	10	427	411	1 599
Fabricação de artigos para viagem e de artefatos diversos de couro	6	10	4	4
Fabricação de calçados	18	69	45	108
Fabricação de produtos de madeira	114	329	201	331
Desdobramento de madeira	46	83	40	65
Fabricação de produtos de madeira, cortiça e material trançado - exclusive móveis	68	246	161	266
Fabricação de celulose, papel e produtos de papel	11	35	21	55
Fabricação de celulose e outras pastas para a fabricação de papel	1	x	x	x
Fabricação de papel, papelão liso, cartolina e cartão	-	-	-	-
Fabricação de embalagens de papel ou papelão	4	x	x	x
Fabricação de artefatos diversos de papel, papelão, cartolina e cartão	6	25	18	50
Edição, impressão e reprodução de gravações	126	941	760	2 373
Edição; edição e impressão	54	578	508	1 609
Impressão e serviços conexos para terceiros	66	355	252	764
Reprodução de materiais gravados	6	8	0	0
Fabricação de coque, refino de petróleo, elaboração de combustíveis nucleares e produção de álcool	2	x	x	x
Coquerias	-	-	-	-
Refino de petróleo	-	-	-	-
Elaboração de combustíveis nucleares	-	-	-	-
Produção de álcool	2	x	x	x
Fabricação de produtos químicos	68	589	487	2 421
Fabricação de produtos químicos inorgânicos	4	x	x	x
Fabricação de produtos químicos orgânicos	2	x	x	x
Fabricação de resinas e elastômeros	-	-	-	-
Fabricação de fibras, fios, cabos e filamentos contínuos artificiais e sintéticos	-	-	-	-
Fabricação de produtos farmacêuticos	10	342	327	1 899
Fabricação de defensivos agrícolas	-	-	-	-
Fabricação de sabões, detergentes, produtos de limpeza e artigos de perfumaria	31	63	19	31
Fabricação de tintas, vernizes, esmaltes, lacas e produtos afins	6	74	58	145
Fabricação de produtos e preparados químicos diversos	15	66	50	133
Fabricação de artigos de borracha e plástico	28	325	279	555
Fabricação de artigos de borracha	14	179	161	259
Fabricação de produtos de plástico	14	146	118	295
Fabricação de produtos de minerais não-metálicos	151	1 926	1 702	4 087
Fabricação de vidro e de produtos do vidro	5	34	22	33
Fabricação de cimento	3	31	31	458
Fabricação de artefatos de concreto, cimento, fibrocimento, gesso e estuque	70	323	224	412
Fabricação de produtos cerâmicos	47	1 358	1 281	2 928
Aparelhamento de pedras e fabricação de cal e de outros produtos de minerais não-metálicos	26	180	144	256
Metalurgia básica	17	55	38	42
Siderúrgicas integradas	-	-	-	-
Fabricação de produtos siderúrgicos - exclusive em siderúrgicas integradas	3	8	6	9

Tabela 7 - Unidades locais, pessoal ocupado em 31.12 e salários e outras remunerações, segundo Unidades da Federação e grupo da classificação de atividades - Brasil - 1996

(continuação)

Unidades da Federação e grupo da classificação de atividades	Número de unidades locais	Pessoal ocupado em 31.12		Salários e outras remunerações (1 000 R$)
		Total	Assalariado	
Piauí				
Fabricação de tubos - exclusive em siderúrgicas integradas	1	x	x	x
Metalurgia de metais não-ferrosos	2	x	x	x
Fundição	11	39	29	31
Fabricação de produtos de metal - exclusive máquinas e equipamentos	133	626	450	776
Fabricação de estruturas metálicas e obras de calderaria pesada	79	462	350	617
Fabricação de tanques, caldeiras e reservatórios metálicos	-	-	-	-
Forjaria, estamparia, metalurgia do pó e serviços de tratamento de metais	3	8	4	7
Fabricação de artigos de cutelaria, de serralheria e ferramentas manuais	23	70	39	51
Fabricação de produtos diversos de metal	28	86	57	102
Fabricação de máquinas e equipamentos	10	82	62	112
Fabricação de motores, bombas, compressores e equipamentos de transmissão	3	33	29	44
Fabricação de máquinas e equipamentos de uso geral	3	25	21	25
Fabricação de tratores e de máquinas e equipamentos para a agricultura, avicultura e obtenção de produtos animais	1	x	x	x
Fabricação de máquinas-ferramenta	1	x	x	x
Fabricação de máquinas e equipamentos para as indústrias de extração mineral e construção	1	x	x	x
Fabricação de outras máquinas e equipamentos de uso específico	1	x	x	x
Fabricação de armas, munições e equipamentos militares	-	-	-	-
Fabricação de eletrodomésticos	-	-	-	-
Fabricação de máquinas para escritório e equipamentos de informática	2	x	x	x
Fabricação de máquinas para escritório	1	x	x	x
Fabricação de máquinas e equipamentos de sistemas eletrônicos para processamento de dados	1	x	x	x
Fabricação de máquinas, aparelhos e materiais elétricos	13	50	30	65
Fabricação de geradores, transformadores e motores elétricos	2	x	x	x
Fabricação de equipamentos para distribuição e controle de energia elétrica	-	-	-	-
Fabricação de fios, cabos e condutores elétricos isolados	1	x	x	x
Fabricação de pilhas, baterias e acumuladores elétricos	1	x	x	x
Fabricação de lâmpadas e equipamentos de iluminação	7	41	30	65
Fabricação de material elétrico para veículos-exclusive baterias	1	x	x	x
Fabricação de outros equipamentos e aparelhos elétricos	1	x	x	x
Fabricação de material eletrônico e de aparelhos e equipamentos de comunicações	3	79	72	336
Fabricação de material eletrônico básico	1	x	x	x
Fabricação de aparelhos e equipamentos de telefonia e rádio-telefonia e de transmissores de televisão e rádio	2	x	x	x
Fabricação de aparelhos receptores de rádio e televisão e de reprodução, gravação ou amplificação de som e vídeo	-	-	-	-
Fabricação de equipamentos de instrumentação médico-hospitalares, instrumentos de precisão e ópticos, equipamentos para automação industrial, cronômeros e relógios	13	35	19	18
Fabricação de aparelhos e instrumentos para usos médico -hospitalares, odontológicos e de laboratórios e aparelhos ortopédicos	8	27	18	16
Fabricação de aparelhos e instrumentos de medida teste e controle - exclusive equipamentos para controle de processos industriais	-	-	-	-
Fabricação de máquinas, aparelhos e equipamentos de sistemas eletrônicos dedicados a automação industrial e controle do processo produtivo	-	-	-	-
Fabricação de aparelhos, instrumentos e materiais ópticos, fotográficos e cinematográficos	5	8	1	2
Fabricação de cronômetros e relógios	-	-	-	-
Fabricação e montagem de veículos automotores, reboques e carrocerias	23	193	158	359
Fabricação de automóveis, camionetas e utilitários	-	-	-	-
Fabricação de caminhões e ônibus	-	-	-	-
Fabricação de cabines, carrocerias e reboques	7	74	65	187
Fabricação de peças e acessórios para veículos automotores	5	6	1	4
Recondicionamento ou recuperação de motores para veículos automotores	11	113	92	168

Tabela 7 - Unidades locais, pessoal ocupado em 31.12 e salários e outras remunerações, segundo Unidades da Federação e grupo da classificação de atividades - Brasil - 1996

(continuação)

Unidades da Federação e grupo da classificação de atividades	Número de unidades locais	Pessoal ocupado em 31.12		Salários e outras remunerações (1 000 R$)
		Total	Assalariado	
Piauí				
Fabricação de outros equipamentos de transporte	11	55	36	69
Construção e reparação de embarcações	1	x	x	x
Construção, montagem e reparação de veículos ferroviários	-	-	-	-
Construção, montagem e reparação de aeronaves	2	x	x	x
Fabricação de outros equipamentos de transporte	8	30	20	18
Fabricação de móveis e indústrias diversas	134	1 444	1 276	2 738
Fabricação de artigos do mobiliário	100	1 236	1 103	2 450
Fabricação de produtos diversos	34	208	173	289
Reciclagem	1	x	x	x
Reciclagem de sucatas metálicas	-	-	-	-
Reciclagem de sucatas não-metálicas	1	x	x	x
Produção e distribuição de eletricidade, gás e água	**121**	**3 622**	**3 614**	**60 206**
Eletricidade, gás e água quente	6	1 976	1 976	37 421
Produção e distribuição de energia elétrica	6	1 976	1 976	37 421
Produção e distribuição de gás através de tubulações	-	-	-	-
Produção e distribuição de vapor e água quente	-	-	-	-
Captação, tratamento e distribuição de água	115	1 646	1 638	22 784
Captação, tratamento e distribuição de água	115	1 646	1 638	22 784
Construção	**722**	**10 631**	**9 457**	**23 292**
Construção	722	10 631	9 457	23 292
Preparação do terreno	32	x	x	x
Construção de edifícios e obras de engenharia civil	529	8 645	7 770	19 560
Obras de infra-estrutura para engenharia elétrica e de telecomunicações	36	897	842	2 071
Obras de instalações	53	544	465	1 019
Obras de acabamentos e serviços auxiliares da construção	71	377	266	396
Aluguel de equipamentos de construção e demolição com operários	1	x	x	x
Comércio: reparação de veículos automotores, objetos pessoais e domésticos	**18 287**	**42 716**	**22 795**	**58 894**
Comércio e reparação de veículos automotores e motocicletas; e comércio a varejo de combustíveis	1 292	5 007	3 397	11 445
Comércio a varejo e por atacado de veículos automotores	72	1 287	1 137	6 213
Manutenção e reparação de veículos automotores	190	520	300	493
Comércio a varejo e por atacado de peças e acessórios para veículos automotores	650	1 951	1 117	2 615
Comércio, manutenção e reparação de motocicletas, partes, peças e acessórios	169	319	132	463
Comércio a varejo de combustíveis	211	930	711	1 661
Comércio por atacado e intermediários do comércio	1 456	5 257	3 403	11 907
Intermediários do comércio	542	924	196	334
Comércio atacadista de produtos agropecuários *in natura*; produtos alimentícios para animais	37	100	45	65
Comércio atacadista de produtos alimentícios, bebidas e fumo	308	2 133	1 759	6 965
Comércio atacadista de artigos de usos pessoal e doméstico	166	719	506	1 108
Comércio atacadista de produtos intermediários não-agropecuários, resíduos e sucatas	118	458	331	2 173
Comércio atacadista de máquinas, aparelhos e equipamentos para usos agropecuário, comercial, de escritório, industrial, técnico e profissional	40	223	169	425
Comércio atacadista de mercadorias em geral ou não compreendidas nos grupos anteriores	245	700	397	836
Comércio varejista e reparação de objetos pessoais e domésticos	15 539	32 452	15 995	35 542
Comércio varejista não especializado	7 347	10 878	3 409	6 589
Comércio varejista de produtos alimentícios, bebidas e fumo, em lojas especializadas	675	1 161	452	701
Comércio varejista de tecidos, artigos de armarinho, vestuário, calçados, em lojas especializadas	2 899	6 968	3 940	9 146
Comércio varejista de outros produtos, em lojas especializadas	4 350	12 852	7 938	18 645
Comércio varejista de artigos usados, em lojas	18	37	20	33
Comércio varejista não realizado em lojas	20	62	35	95
Reparação de objetos pessoais e domésticos	230	494	201	333

Tabela 7 - Unidades locais, pessoal ocupado em 31.12 e salários e outras remunerações, segundo Unidades da Federação e grupo da classificação de atividades - Brasil - 1996

(continuação)

Unidades da Federação e grupo da classificação de atividades	Número de unidades locais	Pessoal ocupado em 31.12		Salários e outras remunerações (1 000 R$)
		Total	Assalariado	
Piauí				
Alojamento e alimentação	**927**	**3 271**	**2 179**	**4 079**
Alojamento e alimentação	927	3 271	2 179	4 079
Estabelecimentos hoteleiros e outros tipos de alojamento temporário	137	1 111	924	2 061
Restaurantes e outros estabelecimentos de serviços de alimentação	790	2 160	1 255	2 018
Transporte, armazenagem e comunicações	**547**	**6 570**	**6 102**	**39 338**
Transporte terrestre	249	4 562	4 279	17 218
Transporte ferroviário interurbano	-	-	-	-
Outros transportes terrestres	249	4 562	4 279	17 218
Transporte dutoviário	-	-	-	-
Transporte aquaviário	3	7	4	8
Transporte marítimo de cabotagem e longo curso	-	-	-	-
Outros transportes aquaviários	3	7	4	8
Transporte aéreo	8	90	76	682
Transporte aéreo, regular	3	59	57	590
Transporte aéreo, não regular	5	31	19	91
Atividades anexas e auxiliares do transporte e agências de viagem	120	424	281	2 190
Movimentação e armazenamento de cargas	13	29	16	499
Atividades auxiliares aos transportes	20	138	120	1 188
Atividades de agências de viagens e organizadores de viagem	73	217	114	310
Atividades relacionadas à organização do transporte de cargas	14	40	31	192
Correio e telecomunicações	167	1 487	1 462	19 241
Correio	151	815	798	7 948
Telecomunicações	16	672	664	11 293
Intermediação financeira	**263**	**3 421**	**3 236**	**75 502**
Intermediação financeira, exclusive seguros e previdência privada	182	3 080	2 986	73 884
Banco central	-	-	-	-
Intermediação monetária - depósitos à vista	115	2 588	2 570	66 156
Intermediação monetária - outros tipos de depósitos	20	267	253	6 687
Arrendamento mercantil	1	x	x	x
Outras atividades de concessão de crédito	7	x	x	x
Outras atividades de intermediação financeira, não especificadas anteriormente	39	108	54	137
Seguros e previdência privada	35	211	198	1 390
Seguros de vida e não-vida	19	24	21	312
Previdência privada	7	40	38	652
Planos de saúde	9	147	139	426
Atividades auxiliares da intermediação financeira	46	130	52	227
Atividades auxiliares da intermediação financeira, exclusive seguros e previdência privada	21	61	30	144
Atividades auxiliares dos seguros e da previdência privada	25	69	22	83
Atividades imobiliárias, aluguéis e serviços prestados às empresas	**1 141**	**8 816**	**7 310**	**29 349**
Atividades imobiliárias	180	928	717	949
Incorporação de imóveis por conta própria	27	87	41	81
Aluguel de imóveis	21	67	30	55
Atividades imobiliárias por conta de terceiros	32	232	171	118
Condomínios prediais	100	542	475	694
Aluguel de veículos, máquinas e equipamentos sem condutores ou operadores e de objetos pessoais e domésticos	58	158	79	164
Aluguel de automóveis	14	43	21	62
Aluguel de outros meios de transporte	1	x	x	x
Aluguel de máquinas e equipamentos	11	x	x	x
Aluguel de objetos pessoais e domésticos	32	62	24	33

Tabela 7 - Unidades locais, pessoal ocupado em 31.12 e salários e outras remunerações, segundo Unidades da Federação e grupo da classificação de atividades - Brasil - 1996

(continuação)

Unidades da Federação e grupo da classificação de atividades	Número de unidades locais	Pessoal ocupado em 31.12		Salários e outras remunerações (1 000 R$)
		Total	Assalariado	
Piauí				
Atividades de informática e conexas	118	598	440	3 713
Consultoria em sistemas de informática	14	43	17	40
Desenvolvimento de programas de informática	11	32	8	19
Processamento de dados	57	445	375	3 084
Atividades de banco de dados	-	-	-	-
Manutenção e reparação de máquinas de escritório e de informática	36	78	40	570
Outras atividades de informática , não especificadas anteriormente	-	-	-	-
Pesquisa e desenvolvimento	5	1 644	1 644	12 835
Pesquisa e desenvolvimento das ciências físicas e naturais	3	x	x	x
Pesquisa e desenvolvimento das ciências sociais e humanas	2	x	x	x
Serviços prestados principalmente as empresas	780	5 488	4 430	11 689
Atividades jurídicas, contábeis e de assessoria empressarial	187	1 733	1 497	7 140
Serviços de arquitetura e engenharia e de assessoramento técnico escializado	47	212	132	297
Ensaios de materiais e de produtos; análise de qualidade	-	-	-	-
Publicidade	57	137	59	103
Seleção, agenciamento e locação de mão-de-obra para serviços temporários	6	193	184	352
Atividades de investigação, vigilância e segurança	7	1 175	1 163	2 294
Atividades de limpeza em prédios e domicílios	59	1 105	1 008	862
Outras atividades de serviços prestados principalmente às empresas	417	933	387	642
Administração pública, defesa e seguridade social	**252**	**91 687**	**91 655**	**396 362**
Admistração pública, defesa e seguridade social	252	91 687	91 655	396 362
Administração do estado e da política econômica e social	221	78 315	78 296	303 414
Serviços coletivos prestados pela administração pública	28	12 596	12 583	89 417
Seguridade social	3	776	776	3 531
Educação	**610**	**8 552**	**7 698**	**50 173**
Educação	610	8 552	7 698	50 173
Educação pré-escolar e fundamental	412	4 434	3 854	15 088
Educação média de formação geral, profissionalizante ou técnica	101	1 653	1 496	6 146
Educação superior	8	1 659	1 646	25 451
Formação permanente e outras atividades de ensino	89	806	702	3 487
Saúde e serviços sociais	**543**	**4 944**	**4 085**	**11 505**
Saúde e serviços sociais	543	4 944	4 085	11 505
Atividades de atenção a saúde	463	4 859	4 036	11 413
Serviços veterinários	7	24	12	6
Serviços sociais	73	61	37	86
Outros serviços coletivos, sociais e pessoais	**1 847**	**8 964**	**7 530**	**16 915**
Limpeza urbana e esgoto; e atividades conexas	9	215	205	544
Limpeza urbana e esgoto; e atividades conexas	9	215	205	544
Atividades associativas	1 340	5 817	5 033	9 944
Atividades de organizações empresariais, patronais e profissionais	61	253	192	606
Atividades de organizações sindicais	221	2 569	2 443	2 261
Outras atividades associativas	1 058	2 995	2 398	7 077
Atividades recreativas, culturais e desportivas	279	2 484	2 096	6 122
Atividades cinematográficas e de vídeo	57	127	46	80
Atividades de rádio e de televisão	55	693	557	1 901
Outras atividades artísticas e de espetáculos	36	852	815	1 415
Atividades de agências de notícias	3	x	x	x
Atividades de bibliotecas, arquivos, museus e outras atividades culturais	1	x	x	x
Atividades desportivas e outras relacionadas ao lazer	127	798	667	2 712
Serviços pessoais	219	448	196	305
Serviços pessoais	219	448	196	305

Tabela 7 - Unidades locais, pessoal ocupado em 31.12 e salários e outras remunerações, segundo Unidades da Federação e grupo da classificação de atividades - Brasil - 1996

(continuação)

Unidades da Federação e grupo da classificação de atividades	Número de unidades locais	Pessoal ocupado em 31.12		Salários e outras remunerações (1 000 R$)
		Total	Assalariado	
Ceará	**95 235**	**697 535**	**588 552**	**2 837 662**
Agricultura, pecuária, silvicultura e exploração florestal	**1 097**	**9 640**	**8 337**	**19 536**
Agricultura, pecuária e serviços relacionados com essas atividades	1 038	9 559	8 323	19 514
Produção de lavouras temporárias	61	533	454	1 286
Horticultura e produtos de viveiro	26	68	37	55
Produção de lavouras permanentes	78	1 743	1 671	2 885
Pecuária	610	4 621	3 965	9 134
Produção mista: lavoura e pecuária	124	662	516	846
Atividades de serviços relacionados com a agricultura e pecuária, exceto atividades veterinárias	139	1 932	1 680	5 308
Silvicultura, exploração florestal e serviços relacionados com estas atividades	59	81	14	22
Silvicultura, exploração florestal e serviços relacionados com estas atividades	59	81	14	22
Pesca	**54**	**212**	**128**	**976**
Pesca, aqüicultura e atividades dos serviços relacionados com estas atividades	54	212	128	976
Pesca, aqüicultura e atividades dos serviços relacionados com estas atividades	54	212	128	976
Indústrias extrativas	**168**	**1 255**	**1 044**	**3 702**
Extração de carvão mineral	-	-	-	-
Extração de carvão mineral	-	-	-	-
Extração de petróleo e serviços correlatos	1	x	x	x
Extração de petróleo e gás natural	-	-	-	-
Serviços relacionados com a extração de petróleo e gás-exceto a prospecção realizada por terceiros	1	x	x	x
Extração de minerais metalicos	17	40	5	38
Extração de minério de ferro	2	x	x	x
Extração de minerais metálicos não-ferrosos	15	x	x	x
Extração de minerais não-metálicos	150	1 213	1 039	3 665
Extração de pedra, areia e argila	82	809	705	2 783
Extração de outros minerais não-metálicos	68	404	334	882
Indústrias de transformação	**10 876**	**123 891**	**109 671**	**374 791**
Fabricação de produtos alimentícios e bebidas	2 265	36 835	34 062	109 594
Abate e preparação de produtos de carne e de pescado	148	1 500	1 356	6 453
Processamento, preservação e produção de conservas de frutas, legumes e outros vegetais	107	1 383	1 230	3 381
Produção de óleos e gorduras vegetais e animais	20	520	481	1 848
Laticínios	363	1 526	1 132	6 412
Moagem, fabricação de produtos amiláceos e de rações balanceadas para animais	168	2 148	1 930	10 542
Fabricação e refino de açúcar	7	1 134	1 132	1 823
Torrefação e moagem de café	24	550	510	1 531
Fabricação de outros produtos alimentícios	1 253	24 380	22 806	59 007
Fabricação de bebidas	175	3 694	3 485	18 597
Fabricação de produtos do fumo	10	90	85	750
Fabricação de produtos do fumo	10	90	85	750
Fabricação de produtos têxteis	804	16 343	15 329	65 996
Beneficiamento de fibras têxteis naturais	58	508	402	976
Fiação	29	9 290	9 238	41 947
Tecelagem - inclusive fiação e tecelagem	98	2 298	2 178	10 192
Fabricação de artefatos têxteis, incluindo tecelagem	215	2 048	1 800	6 548
Serviços de acabamento em fios, tecidos e artigos têxteis	27	231	191	305
Fabricação de artefatos têxteis a partir de tecidos - exclusive vestuário - e de outros artigos têxteis	323	1 174	803	2 801
Fabricação de tecidos e artigos de malha	54	794	717	3 226

Tabela 7 - Unidades locais, pessoal ocupado em 31.12 e salários e outras remunerações, segundo Unidades da Federação e grupo da classificação de atividades - Brasil - 1996

(continuação)

Unidades da Federação e grupo da classificação de atividades	Número de unidades locais	Pessoal ocupado em 31.12		Salários e outras remunerações (1 000 R$)
		Total	Assalariado	
Ceará				
Confecção de artigos do vestuário e acessórios	3 290	24 172	20 040	48 387
Confecção de artigos do vestuário	3 178	23 721	19 726	47 891
Fabricação de acessórios do vestuário e de segurança profissional	112	451	314	496
Preparação de couros e fabricação de artefatos de couro, artigos de viagem e calçados	463	11 642	11 043	23 983
Curtimento e outras preparações de couro	15	298	271	1 435
Fabricação de artigos para viagem e de artefatos diversos de couro	98	471	352	655
Fabricação de calçados	350	10 873	10 420	21 893
Fabricação de produtos de madeira	379	1 158	693	1 185
Desdobramento de madeira	109	194	74	131
Fabricação de produtos de madeira, cortiça e material trançado - exclusive móveis	270	964	619	1 054
Fabricação de celulose, papel e produtos de papel	58	784	684	3 422
Fabricação de celulose e outras pastas para a fabricação de papel	-	-	-	-
Fabricação de papel, papelão liso, cartolina e cartão	4	6	0	0
Fabricação de embalagens de papel ou papelão	26	478	428	1 877
Fabricação de artefatos diversos de papel, papelão, cartolina e cartão	28	300	256	1 545
Edição, impressão e reprodução de gravações	505	4 257	3 515	18 818
Edição; edição e impressão	163	2 659	2 419	14 608
Impressão e serviços conexos para terceiros	316	1 393	926	3 854
Reprodução de materiais gravados	26	205	170	356
Fabricação de coque, refino de petróleo, elaboração de combustíveis nucleares e produção de álcool	4	77	67	9 681
Coquerias	-	-	-	-
Refino de petróleo	2	x	x	x
Elaboração de combustíveis nucleares	-	-	-	-
Produção de álcool	2	x	x	x
Fabricação de produtos químicos	377	3 695	3 174	15 289
Fabricação de produtos químicos inorgânicos	28	601	571	2 511
Fabricação de produtos químicos orgânicos	11	106	94	523
Fabricação de resinas e elastômeros	4	20	17	137
Fabricação de fibras, fios, cabos e filamentos contínuos artificiais e sintéticos	10	48	33	51
Fabricação de produtos farmacêuticos	34	945	892	5 270
Fabricação de defensivos agrícolas	1	x	x	x
Fabricação de sabões, detergentes, produtos de limpeza e artigos de perfumaria	195	811	533	1 660
Fabricação de tintas, vernizes, esmaltes, lacas e produtos afins	23	x	x	x
Fabricação de produtos e preparados químicos diversos	71	412	315	1 498
Fabricação de artigos de borracha e plástico	192	3 142	2 820	10 748
Fabricação de artigos de borracha	87	782	642	1 805
Fabricação de produtos de plástico	105	2 360	2 178	8 943
Fabricação de produtos de minerais não-metálicos	658	5 984	4 985	12 759
Fabricação de vidro e de produtos do vidro	19	92	70	166
Fabricação de cimento	3	201	201	1 919
Fabricação de artefatos de concreto, cimento, fibrocimento, gesso e estuque	174	1 319	1 083	3 139
Fabricação de produtos cerâmicos	320	3 093	2 581	4 659
Aparelhamento de pedras e fabricação de cal e de outros produtos de minerais não-metálicos	142	1 279	1 050	2 875
Metalurgia básica	157	873	674	3 780
Siderúrgicas integradas	5	4	1	1 735
Fabricação de produtos siderúrgicos - exclusive em siderúrgicas integradas	17	133	116	476

Tabela 7 - Unidades locais, pessoal ocupado em 31.12 e salários e outras remunerações, segundo Unidades da Federação e grupo da classificação de atividades - Brasil - 1996

(continuação)

Unidades da Federação e grupo da classificação de atividades	Número de unidades locais	Pessoal ocupado em 31.12		Salários e outras remunerações (1 000 R$)
		Total	Assalariado	
Ceará				
Fabricação de tubos - exclusive em siderúrgicas integradas	6	91	82	430
Metalurgia de metais não-ferrosos	58	275	196	505
Fundição	71	370	279	633
Fabricação de produtos de metal - exclusive máquinas e equipamentos	451	3 552	2 887	10 452
Fabricação de estruturas metálicas e obras de calderaria pesada	223	1 326	1 006	3 218
Fabricação de tanques, caldeiras e reservatórios metálicos	10	93	72	154
Forjaria, estamparia, metalurgia do pó e serviços de tratamento de metais	31	174	130	285
Fabricação de artigos de cutelaria, de serralheria e ferramentas manuais	37	170	115	218
Fabricação de produtos diversos de metal	150	1 789	1 564	6 576
Fabricação de máquinas e equipamentos	141	3 457	3 254	17 546
Fabricação de motores, bombas, compressores e equipamentos de transmissão	19	309	274	1 489
Fabricação de máquinas e equipamentos de uso geral	52	619	549	3 936
Fabricação de tratores e de máquinas e equipamentos para a agricultura, avicultura e obtenção de produtos animais	18	309	284	822
Fabricação de máquinas-ferramenta	4	x	x	x
Fabricação de máquinas e equipamentos para as indústrias de extração mineral e construção	5	70	55	245
Fabricação de outras máquinas e equipamentos de uso específico	26	238	204	1 201
Fabricação de armas, munições e equipamentos militares	2	x	x	x
Fabricação de eletrodomésticos	15	1 887	1 873	9 778
Fabricação de máquinas para escritório e equipamentos de informática	7	100	92	535
Fabricação de máquinas para escritório	1	x	x	x
Fabricação de máquinas e equipamentos de sistemas eletrônicos para processamento de dados	6	x	x	x
Fabricação de máquinas, aparelhos e materiais elétricos	57	1 032	939	4 942
Fabricação de geradores, transformadores e motores elétricos	14	568	536	3 321
Fabricação de equipamentos para distribuição e controle de energia elétrica	8	151	141	636
Fabricação de fios, cabos e condutores elétricos isolados	3	x	x	x
Fabricação de pilhas, baterias e acumuladores elétricos	6	18	11	11
Fabricação de lâmpadas e equipamentos de iluminação	18	163	134	285
Fabricação de material elétrico para veículos-exclusive baterias	2	x	x	x
Fabricação de outros equipamentos e aparelhos elétricos	6	72	62	230
Fabricação de material eletrônico e de aparelhos e equipamentos de comunicações	25	155	124	1 699
Fabricação de material eletrônico básico	3	11	7	153
Fabricação de aparelhos e equipamentos de telefonia e rádio-telefonia e de transmissores de televisão e rádio	11	67	55	1 003
Fabricação de aparelhos receptores de rádio e televisão e de reprodução, gravação ou amplificação de som e vídeo	11	77	62	543
Fabricação de equipamentos de instrumentação médico-hospitalares, instrumentos de precisão e ópticos, equipamentos para automação industrial, cronômeros e relógios	50	938	866	3 699
Fabricação de aparelhos e instrumentos para usos médico -hospitalares, odontológicos e de laboratórios e aparelhos ortopédicos	25	76	38	97
Fabricação de aparelhos e instrumentos de medida teste e controle - exclusive equipamentos para controle de processos industriais	1	x	x	x
Fabricação de máquinas, aparelhos e equipamentos de sistemas eletrônicos dedicados a automação industrial e controle do processo produtivo	-	-	-	-
Fabricação de aparelhos, instrumentos e materiais ópticos, fotográficos e cinematográficos	19	367	339	747
Fabricação de cronômetros e relógios	5	x	x	x
Fabricação e montagem de veículos automotores, reboques e carrocerias	95	904	762	3 503
Fabricação de automóveis, camionetas e utilitários	6	60	49	588
Fabricação de caminhões e ônibus	-	-	-	-
Fabricação de cabines, carrocerias e reboques	25	251	208	514
Fabricação de peças e acessórios para veículos automotores	14	302	280	1 678
Recondicionamento ou recuperação de motores para veículos automotores	50	291	225	724

Tabela 7 - Unidades locais, pessoal ocupado em 31.12 e salários e outras remunerações, segundo Unidades da Federação e grupo da classificação de atividades - Brasil - 1996

(continuação)

Unidades da Federação e grupo da classificação de atividades	Número de unidades locais	Pessoal ocupado em 31.12		Salários e outras remunerações (1 000 R$)
		Total	Assalariado	
Ceará				
Fabricação de outros equipamentos de transporte	31	454	410	994
Construção e reparação de embarcações	13	352	329	564
Construção, montagem e reparação de veículos ferroviários	1	x	x	x
Construção, montagem e reparação de aeronaves	2	x	x	x
Fabricação de outros equipamentos de transporte	15	94	78	417
Fabricação de móveis e indústrias diversas	849	4 182	3 117	6 942
Fabricação de artigos do mobiliário	657	3 569	2 752	6 368
Fabricação de produtos diversos	192	613	365	574
Reciclagem	8	65	49	87
Reciclagem de sucatas metálicas	3	10	6	7
Reciclagem de sucatas não-metálicas	5	55	43	80
Produção e distribuição de eletricidade, gás e água	**190**	**6 398**	**6 374**	**113 994**
Eletricidade, gás e água quente	49	4 315	4 307	81 740
Produção e distribuição de energia elétrica	48	x	x	x
Produção e distribuição de gás através de tubulações	1	x	x	x
Produção e distribuição de vapor e água quente	-	-	-	-
Captação, tratamento e distribuição de água	141	2 083	2 067	32 254
Captação, tratamento e distribuição de água	141	2 083	2 067	32 254
Construção	**2 027**	**30 063**	**26 429**	**101 849**
Construção	2 027	30 063	26 429	101 849
Preparação do terreno	104	787	616	1 992
Construção de edifícios e obras de engenharia civil	1 465	25 686	22 962	91 199
Obras de infra-estrutura para engenharia elétrica e de telecomunicações	76	1 101	956	2 457
Obras de instalações	138	1 439	1 216	4 302
Obras de acabamentos e serviços auxiliares da construção	236	998	642	1 758
Aluguel de equipamentos de construção e demolição com operários	8	52	37	141
Comércio; reparação de veículos automotores, objetos pessoais e domésticos	**58 994**	**140 134**	**74 341**	**266 554**
Comércio e reparação de veículos automotores e motocicletas; e comércio a varejo de combustíveis	3 306	14 634	10 066	43 149
Comércio a varejo e por atacado de veículos automotores	341	3 769	3 157	22 174
Manutenção e reparação de veículos automotores	481	1 638	1 024	2 572
Comércio a varejo e por atacado de peças e acessórios para veículos automotores	1 569	5 181	2 996	10 489
Comércio, manutenção e reparação de motocicletas, partes, peças e acessórios	414	748	252	1 153
Comércio a varejo de combustíveis	501	3 298	2 637	6 761
Comércio por atacado e intermediários do comércio	4 739	22 057	15 371	80 559
Intermediários do comércio	1 466	3 176	871	2 666
Comércio atacadista de produtos agropecuários *in natura* ; produtos alimentícios para animais	171	575	365	1 086
Comércio atacadista de produtos alimentícios, bebidas e fumo	1 177	8 041	6 503	30 505
Comércio atacadista de artigos de usos pessoal e doméstico	1 019	4 499	3 143	12 511
Comércio atacadista de produtos intermediários não-agropecuários, resíduos e sucatas	420	3 274	2 761	26 781
Comércio atacadista de máquinas, aparelhos e equipamentos para usos agropecuário, comercial, de escritório, industrial, técnico e profissional	107	990	818	4 211
Comércio atacadista de mercadorias em geral ou não compreendidas nos grupos anteriores	379	1 502	910	2 799
Comércio varejista e reparação de objetos pessoais e domésticos	50 949	103 443	48 904	142 846
Comércio varejista não especializado	21 878	31 688	9 830	27 261
Comércio varejista de produtos alimentícios, bebidas e fumo, em lojas especializadas	3 935	6 808	2 557	5 053
Comércio varejista de tecidos, artigos de armarinho, vestuário, calçados, em lojas especializadas	11 188	24 380	12 764	36 198
Comércio varejista de outros produtos, em lojas especializadas	13 072	38 374	22 682	71 206
Comércio varejista de artigos usados, em lojas	100	206	77	143
Comércio varejista não realizado em lojas	76	174	73	229
Reparação de objetos pessoais e domésticos	700	1 813	921	2 755

Tabela 7 - Unidades locais, pessoal ocupado em 31.12 e salários e outras remunerações, segundo Unidades da Federação e grupo da classificação de atividades - Brasil - 1996

(continuação)

Unidades da Federação e grupo da classificação de atividades	Número de unidades locais	Pessoal ocupado em 31.12		Salários e outras remunerações (1 000 R$)
		Total	Assalariado	
Ceará				
Alojamento e alimentação	**3 953**	**15 997**	**11 368**	**27 562**
Alojamento e alimentação	3 953	15 997	11 368	27 562
Estabelecimentos hoteleiros e outros tipos de alojamento temporário	476	4 759	4 056	13 428
Restaurantes e outros estabelecimentos de serviços de alimentação	3 477	11 238	7 312	14 135
Transporte, armazenagem e comunicações	**1 787**	**26 970**	**25 002**	**183 065**
Transporte terrestre	928	18 073	16 924	94 113
Transporte ferroviário interurbano	1	x	x	x
Outros transportes terrestres	927	x	x	x
Transporte dutoviário	-	-	-	-
Transporte aquaviário	18	164	143	1 169
Transporte marítimo de cabotagem e longo curso	4	108	105	1 129
Outros transportes aquaviários	14	56	38	40
Transporte aéreo	25	464	447	4 848
Transporte aéreo, regular	15	301	295	3 698
Transporte aéreo, não regular	10	163	152	1 150
Atividades anexas e auxiliares do transporte e agências de viagem	472	3 498	2 826	17 896
Movimentação e armazenamento de cargas	62	400	363	1 154
Atividades auxiliares aos transportes	85	1 212	1 125	11 059
Atividades de agências de viagens e organizadores de viagem	294	1 512	1 012	3 686
Atividades relacionadas à organização do transporte de cargas	31	374	326	1 999
Correio e telecomunicações	344	4 771	4 662	65 039
Correio	246	2 003	1 971	19 527
Telecomunicações	98	2 768	2 691	45 512
Intermediação financeira	**945**	**13 277**	**12 435**	**293 103**
Intermediação financeira, exclusive seguros e previdência privada	571	10 978	10 688	274 076
Banco central	1	x	x	x
Intermediação monetária - depósitos à vista	388	9 397	9 329	243 166
Intermediação monetária - outros tipos de depósitos	45	697	674	16 852
Arrendamento mercantil	14	x	x	x
Outras atividades de concessão de crédito	34	353	312	2 924
Outras atividades de intermediação financeira, não especificadas anteriormente	89	281	150	864
Seguros e previdência privada	155	1 513	1 346	15 649
Seguros de vida e não-vida	93	336	235	3 536
Previdência privada	17	191	184	3 393
Planos de saúde	45	986	927	8 721
Atividades auxiliares da intermediação financeira	219	786	401	3 378
Atividades auxiliares da intermediação financeira, exclusive seguros e previdência privada	98	363	204	1 752
Atividades auxiliares dos seguros e da previdência privada	121	423	197	1 626
Atividades imobiliárias, aluguéis e serviços prestados às empresas	**6 329**	**50 453**	**42 248**	**175 232**
Atividades imobiliárias	2 124	12 445	10 599	30 636
Incorporação de imóveis por conta própria	124	493	256	1 104
Aluguel de imóveis	145	670	353	1 321
Atividades imobiliárias por conta de terceiros	290	1 882	1 418	5 224
Condomínios prediais	1 565	9 400	8 572	22 988
Aluguel de veículos, máquinas e equipamentos sem condutores ou operadores e de objetos pessoais e domésticos	456	1 243	657	4 910
Aluguel de automóveis	125	340	175	808
Aluguel de outros meios de transporte	48	96	37	72
Aluguel de máquinas e equipamentos	57	332	253	3 527
Aluguel de objetos pessoais e domésticos	226	475	192	503

Tabela 7 - Unidades locais, pessoal ocupado em 31.12 e salários e outras remunerações, segundo Unidades da Federação e grupo da classificação de atividades - Brasil - 1996

(continuação)

Unidades da Federação e grupo da classificação de atividades	Número de unidades locais	Pessoal ocupado em 31.12		Salários e outras remunerações (1 000 R$)
		Total	Assalariado	
Ceará				
Atividades de informática e conexas	502	2 579	1 695	21 434
Consultoria em sistemas de informática	69	440	308	2 859
Desenvolvimento de programas de informática	99	300	105	410
Processamento de dados	251	1 573	1 134	16 246
Atividades de banco de dados	6	17	4	2
Manutenção e reparação de máquinas de escritório e de informática	77	249	144	1 916
Outras atividades de informática , não especificadas anteriormente	-	-	-	-
Pesquisa e desenvolvimento	23	440	411	8 998
Pesquisa e desenvolvimento das ciências físicas e naturais	14	356	344	8 652
Pesquisa e desenvolvimento das ciências sociais e humanas	9	84	67	346
Serviços prestados principalmente as empresas	3 224	33 746	28 886	109 254
Atividades jurídicas, contábeis e de assessoria empressarial	869	5 317	3 981	38 450
Serviços de arquitetura e engenharia e de assessoramento técnico escializado	227	1 214	799	3 563
Ensaios de materiais e de produtos; análise de qualidade	3	13	11	90
Publicidade	237	935	577	2 855
Seleção, agenciamento e locação de mão-de-obra para serviços temporários	86	2 243	2 100	4 971
Atividades de investigação, vigilância e segurança	77	9 311	9 188	30 352
Atividades de limpeza em prédios e domicílios	184	9 684	9 410	19 997
Outras atividades de serviços prestados principalmente às empresas	1 541	5 029	2 820	8 976
Administração pública, defesa e seguridade social	**389**	**193 274**	**193 157**	**921 338**
Admistração pública, defesa e seguridade social	389	193 274	193 157	921 338
Administração do estado e da política econômica e social	362	187 652	187 551	840 650
Serviços coletivos prestados pela administração pública	27	5 622	5 606	80 688
Seguridade social	-	-	-	-
Educação	**1 445**	**31 734**	**29 700**	**172 960**
Educação	1 445	31 734	29 700	172 960
Educação pré-escolar e fundamental	920	11 929	10 519	26 587
Educação média de formação geral, profissionalizante ou técnica	247	10 589	10 355	48 278
Educação superior	14	6 740	6 733	86 222
Formação permanente e outras atividades de ensino	264	2 476	2 093	11 873
Saúde e serviços sociais	**1 450**	**27 651**	**25 401**	**106 652**
Saúde e serviços sociais	1 450	27 651	25 401	106 652
Atividades de atenção a saúde	1 198	26 424	24 290	93 841
Serviços veterinários	35	96	48	90
Serviços sociais	217	1 131	1 063	12 721
Outros serviços coletivos, sociais e pessoais	**5 531**	**26 586**	**22 917**	**76 347**
Limpeza urbana e esgoto; e atividades conexas	58	3 227	3 180	11 189
Limpeza urbana e esgoto; e atividades conexas	58	3 227	3 180	11 189
Atividades associativas	3 796	15 346	13 786	36 138
Atividades de organizações empresariais, patronais e profissionais	151	620	530	2 601
Atividades de organizações sindicais	424	3 522	3 341	12 460
Outras atividades associativas	3 221	11 204	9 915	21 077
Atividades recreativas, culturais e desportivas	952	5 823	4 614	26 483
Atividades cinematográficas e de vídeo	158	357	181	498
Atividades de rádio e de televisão	106	2 094	1 855	16 152
Outras atividades artísticas e de espetáculos	136	491	275	568
Atividades de agências de notícias	14	59	34	288
Atividades de bibliotecas, arquivos, museus e outras atividades culturais	10	16	6	14
Atividades desportivas e outras relacionadas ao lazer	528	2 806	2 263	8 964
Serviços pessoais	725	2 190	1 337	2 536
Serviços pessoais	725	2 190	1 337	2 536

Tabela 7 - Unidades locais, pessoal ocupado em 31.12 e salários e outras remunerações, segundo Unidades da Federação e grupo da classificação de atividades - Brasil - 1996

(continuação)

Unidades da Federação e grupo da classificação de atividades	Número de unidades locais	Pessoal ocupado em 31.12		Salários e outras remunerações (1 000 R$)
		Total	Assalariado	
Rio Grande do Norte	**30 807**	**314 756**	**278 313**	**1 318 083**
Agricultura, pecuária, silvicultura e exploração florestal	**298**	**7 015**	**6 542**	**14 164**
Agricultura, pecuária e serviços relacionados com essas atividades	260	6 950	6 539	14 161
Produção de lavouras temporárias	45	1 207	1 145	1 943
Horticultura e produtos de viveiro	14	66	45	65
Produção de lavouras permanentes	42	1 493	1 408	3 213
Pecuária	79	767	654	1 755
Produção mista: lavoura e pecuária	30	2 735	2 686	5 755
Atividades de serviços relacionados com a agricultura e pecuária, exceto atividades veterinárias	50	682	601	1 430
Silvicultura, exploração florestal e serviços relacionados com estas atividades	38	65	3	4
Silvicultura, exploração florestal e serviços relacionados com estas atividades	38	65	3	4
Pesca	**36**	**370**	**326**	**768**
Pesca, aqüicultura e atividades dos serviços relacionados com estas atividades	36	370	326	768
Pesca, aqüicultura e atividades dos serviços relacionados com estas atividades	36	370	326	768
Indústrias extrativas	**214**	**5 655**	**5 418**	**109 222**
Extração de carvão mineral	1	x	x	x
Extração de carvão mineral	1	x	x	x
Extração de petróleo e serviços correlatos	8	2 587	2 587	100 203
Extração de petróleo e gás natural	1	x	x	x
Serviços relacionados com a extração de petróleo e gás-exceto a prospecção realizada por terceiros	7	x	x	x
Extração de minerais metalicos	7	16	11	21
Extração de minério de ferro	2	x	x	x
Extração de minerais metálicos não-ferrosos	5	x	x	x
Extração de minerais não-metálicos	198	2 986	2 754	8 865
Extração de pedra, areia e argila	33	135	107	270
Extração de outros minerais não-metálicos	165	2 851	2 647	8 595
Indústrias de transformação	**2 497**	**38 290**	**34 990**	**100 436**
Fabricação de produtos alimentícios e bebidas	817	12 965	11 940	36 391
Abate e preparação de produtos de carne e de pescado	18	390	367	2 021
Processamento, preservação e produção de conservas de frutas, legumes e outros vegetais	32	170	123	244
Produção de óleos e gorduras vegetais e animais	6	66	55	121
Laticínios	61	717	642	2 816
Moagem, fabricação de produtos amiláceos e de rações balanceadas para animais	36	1 458	1 392	3 206
Fabricação e refino de açúcar	12	4 228	4 217	10 829
Torrefação e moagem de café	17	249	220	565
Fabricação de outros produtos alimentícios	617	4 514	3 780	8 918
Fabricação de bebidas	18	1 173	1 144	7 671
Fabricação de produtos do fumo	2	x	x	x
Fabricação de produtos do fumo	2	x	x	x
Fabricação de produtos têxteis	164	7 107	6 893	22 298
Beneficiamento de fibras têxteis naturais	20	102	80	208
Fiação	18	1 750	1 725	5 133
Tecelagem - inclusive fiação e tecelagem	20	3 010	2 980	12 335
Fabricação de artefatos têxteis, incluindo tecelagem	62	881	806	1 722
Serviços de acabamento em fios, tecidos e artigos têxteis	3	3	0	0
Fabricação de artefatos têxteis a partir de tecidos - exclusive vestuário - e de outros artigos têxteis	26	135	98	101
Fabricação de tecidos e artigos de malha	15	1 226	1 204	2 798

Tabela 7 - Unidades locais, pessoal ocupado em 31.12 e salários e outras remunerações, segundo Unidades da Federação e grupo da classificação de atividades - Brasil - 1996

(continuação)

Unidades da Federação e grupo da classificação de atividades	Número de unidades locais	Pessoal ocupado em 31.12		Salários e outras remunerações (1 000 R$)
		Total	Assalariado	
Rio Grande do Norte				
Confecção de artigos do vestuário e acessórios	268	3 751	3 418	6 768
Confecção de artigos do vestuário	248	3 690	3 381	6 709
Fabricação de acessórios do vestuário e de segurança profissional	20	61	37	59
Preparação de couros e fabricação de artefatos de couro, artigos de viagem e calçados	45	558	492	1 217
Curtimento e outras preparações de couro	7	294	279	832
Fabricação de artigos para viagem e de artefatos diversos de couro	11	52	37	24
Fabricação de calçados	27	212	176	361
Fabricação de produtos de madeira	138	385	225	415
Desdobramento de madeira	11	30	19	31
Fabricação de produtos de madeira, cortiça e material trançado - exclusive móveis	127	355	206	384
Fabricação de celulose, papel e produtos de papel	16	158	130	343
Fabricação de celulose e outras pastas para a fabricação de papel	-	-	-	-
Fabricação de papel, papelão liso, cartolina e cartão	2	x	x	x
Fabricação de embalagens de papel ou papelão	7	54	42	83
Fabricação de artefatos diversos de papel, papelão, cartolina e cartão	7	x	x	x
Edição, impressão e reprodução de gravações	192	1 181	902	4 603
Edição; edição e impressão	63	763	664	3 978
Impressão e serviços conexos para terceiros	120	401	235	620
Reprodução de materiais gravados	9	17	3	5
Fabricação de coque, refino de petróleo, elaboração de combustíveis nucleares e produção de álcool	4	3 168	3 160	5 663
Coquerias	-	-	-	-
Refino de petróleo	-	-	-	-
Elaboração de combustíveis nucleares	-	-	-	-
Produção de álcool	4	3 168	3 160	5 663
Fabricação de produtos químicos	122	1 422	1 250	4 036
Fabricação de produtos químicos inorgânicos	9	497	485	2 298
Fabricação de produtos químicos orgânicos	3	x	x	x
Fabricação de resinas e elastômeros	1	x	x	x
Fabricação de fibras, fios, cabos e filamentos contínuos artificiais e sintéticos	3	11	7	13
Fabricação de produtos farmacêuticos	8	326	312	737
Fabricação de defensivos agrícolas	-	-	-	-
Fabricação de sabões, detergentes, produtos de limpeza e artigos de perfumaria	84	527	409	863
Fabricação de tintas, vernizes, esmaltes, lacas e produtos afins	1	x	x	x
Fabricação de produtos e preparados químicos diversos	13	28	11	20
Fabricação de artigos de borracha e plástico	49	672	596	1 560
Fabricação de artigos de borracha	19	182	156	540
Fabricação de produtos de plástico	30	490	440	1 020
Fabricação de produtos de minerais não-metálicos	216	3 641	3 339	7 152
Fabricação de vidro e de produtos do vidro	2	x	x	x
Fabricação de cimento	4	x	x	x
Fabricação de artefatos de concreto, cimento, fibrocimento, gesso e estuque	52	314	233	735
Fabricação de produtos cerâmicos	122	2 770	2 610	3 472
Aparelhamento de pedras e fabricação de cal e de outros produtos de minerais não-metálicos	36	313	263	878
Metalurgia básica	28	134	90	241
Siderúrgicas integradas	-	-	-	-
Fabricação de produtos siderúrgicos - exclusive em siderúrgicas integradas	2	x	x	x

Tabela 7 - Unidades locais, pessoal ocupado em 31.12 e salários e outras remunerações, segundo Unidades da Federação e grupo da classificação de atividades - Brasil - 1996

(continuação)

Unidades da Federação e grupo da classificação de atividades	Número de unidades locais	Pessoal ocupado em 31.12		Salários e outras remunerações (1 000 R$)
		Total	Assalariado	
Rio Grande do Norte				
Fabricação de tubos - exclusive em siderúrgicas integradas	2	x	x	x
Metalurgia de metais não-ferrosos	7	38	25	47
Fundição	17	79	53	152
Fabricação de produtos de metal - exclusive máquinas e equipamentos	89	675	554	1 868
Fabricação de estruturas metálicas e obras de calderaria pesada	30	536	490	1 590
Fabricação de tanques, caldeiras e reservatórios metálicos	1	x	x	x
Forjaria, estamparia, metalurgia do pó e serviços de tratamento de metais	11	x	x	x
Fabricação de artigos de cutelaria, de serralheria e ferramentas manuais	13	21	6	15
Fabricação de produtos diversos de metal	34	91	44	222
Fabricação de máquinas e equipamentos	37	531	483	2 894
Fabricação de motores, bombas, compressores e equipamentos de transmissão	7	11	4	42
Fabricação de máquinas e equipamentos de uso geral	11	252	238	1 363
Fabricação de tratores e de máquinas e equipamentos para a agricultura, avicultura e obtenção de produtos animais	6	21	16	37
Fabricação de máquinas-ferramenta	1	1	0	0
Fabricação de máquinas e equipamentos para as indústrias de extração mineral e construção	4	220	214	1 420
Fabricação de outras máquinas e equipamentos de uso específico	5	23	11	32
Fabricação de armas, munições e equipamentos militares	1	x	x	x
Fabricação de eletrodomésticos	2	x	x	x
Fabricação de máquinas para escritório e equipamentos de informática	2	x	x	x
Fabricação de máquinas para escritório	-	-	-	-
Fabricação de máquinas e equipamentos de sistemas eletrônicos para processamento de dados	2	x	x	x
Fabricação de máquinas, aparelhos e materiais elétricos	11	27	8	13
Fabricação de geradores, transformadores e motores elétricos	1	x	x	x
Fabricação de equipamentos para distribuição e controle de energia elétrica	1	x	x	x
Fabricação de fios, cabos e condutores elétricos isolados	-	-	-	-
Fabricação de pilhas, baterias e acumuladores elétricos	1	x	x	x
Fabricação de lâmpadas e equipamentos de iluminação	2	x	x	x
Fabricação de material elétrico para veículos-exclusive baterias	-	-	-	-
Fabricação de outros equipamentos e aparelhos elétricos	6	11	1	2
Fabricação de material eletrônico e de aparelhos e equipamentos de comunicações	6	86	73	158
Fabricação de material eletrônico básico	1	x	x	x
Fabricação de aparelhos e equipamentos de telefonia e rádio-telefonia e de transmissores de televisão e rádio	5	x	x	x
Fabricação de aparelhos receptores de rádio e televisão e de reprodução, gravação ou amplificação de som e vídeo	-	-	-	-
Fabricação de equipamentos de instrumentação médico-hospitalares, instrumentos de precisão e ópticos, equipamentos para automação industrial, cronômeros e relógios	32	125	89	108
Fabricação de aparelhos e instrumentos para usos médico -hospitalares, odontológicos e de laboratórios e aparelhos ortopédicos	15	x	x	x
Fabricação de aparelhos e instrumentos de medida teste e controle - exclusive equipamentos para controle de processos industriais	-	-	-	-
Fabricação de máquinas, aparelhos e equipamentos de sistemas eletrônicos dedicados a automação industrial e controle do processo produtivo	1	x	x	x
Fabricação de aparelhos, instrumentos e materiais ópticos, fotográficos e cinematográficos	16	35	20	34
Fabricação de cronômetros e relógios	-	-	-	-
Fabricação e montagem de veículos automotores, reboques e carrocerias	41	246	185	649
Fabricação de automóveis, camionetas e utilitários	2	x	x	x
Fabricação de caminhões e ônibus	-	-	-	-
Fabricação de cabines, carrocerias e reboques	11	47	31	59
Fabricação de peças e acessórios para veículos automotores	5	x	x	x
Recondicionamento ou recuperação de motores para veículos automotores	23	133	98	359

Tabela 7 - Unidades locais, pessoal ocupado em 31.12 e salários e outras remunerações, segundo Unidades da Federação e grupo da classificação de atividades - Brasil - 1996

(continuação)

Unidades da Federação e grupo da classificação de atividades	Número de unidades locais	Pessoal ocupado em 31.12		Salários e outras remunerações (1 000 R$)
		Total	Assalariado	
Rio Grande do Norte				
Fabricação de outros equipamentos de transporte	13	18	5	30
Construção e reparação de embarcações	11	x	x	x
Construção, montagem e reparação de veículos ferroviários	-	-	-	-
Construção, montagem e reparação de aeronaves	1	x	x	x
Fabricação de outros equipamentos de transporte	1	x	x	x
Fabricação de móveis e indústrias diversas	197	1 389	1 121	3 754
Fabricação de artigos do mobiliário	141	666	484	1 330
Fabricação de produtos diversos	56	723	637	2 424
Reciclagem	8	26	13	12
Reciclagem de sucatas metálicas	2	x	x	x
Reciclagem de sucatas não-metálicas	6	x	x	x
Produção e distribuição de eletricidade, gás e água	**149**	**3 883**	**3 876**	**54 774**
Eletricidade, gás e água quente	10	1 807	1 802	33 547
Produção e distribuição de energia elétrica	8	x	x	x
Produção e distribuição de gás através de tubulações	2	x	x	x
Produção e distribuição de vapor e água quente	-	-	-	-
Captação, tratamento e distribuição de água	139	2 076	2 074	21 228
Captação, tratamento e distribuição de água	139	2 076	2 074	21 228
Construção	**838**	**9 097**	**7 700**	**26 414**
Construção	838	9 097	7 700	26 414
Preparação do terreno	30	252	202	547
Construção de edifícios e obras de engenharia civil	622	7 388	6 330	22 339
Obras de infra-estrutura para engenharia elétrica e de telecomunicações	27	252	221	715
Obras de instalações	73	378	250	756
Obras de acabamentos e serviços auxiliares da construção	86	827	697	2 057
Aluguel de equipamentos de construção e demolição com operários	-	-	-	-
Comércio; reparação de veículos automotores, objetos pessoais e domésticos	**18 661**	**54 199**	**32 449**	**97 763**
Comércio e reparação de veículos automotores e motocicletas; e comércio a varejo de combustíveis	1 614	7 253	5 062	21 408
Comércio a varejo e por atacado de veículos automotores	163	1 721	1 436	10 383
Manutenção e reparação de veículos automotores	263	765	440	1 185
Comércio a varejo e por atacado de peças e acessórios para veículos automotores	762	2 363	1 325	4 945
Comércio, manutenção e reparação de motocicletas, partes, peças e acessórios	149	349	172	414
Comércio a varejo de combustíveis	277	2 055	1 689	4 481
Comércio por atacado e intermediários do comércio	1 737	7 648	5 308	21 474
Intermediários do comércio	545	1 187	410	833
Comércio atacadista de produtos agropecuários [illegible] outos alimentícios para animais	56	160	83	183
Comércio atacadista de produtos alimentícios [illegible] as e fumo	460	2 687	2 118	8 877
Comércio atacadista de artigos de usos pes[illegible] doméstico	216	1 170	861	3 170
Comércio atacadista de produtos intermediários não-agropecuários, resíduos e sucatas	138	1 124	962	5 694
Comércio atacadista de máquinas, aparelhos e equipamentos para usos agropecuário, comercial, de escritório, industrial, técnico e profissional	39	211	176	836
Comércio atacadista de mercadorias em geral ou não compreendidas nos grupos anteriores	283	1 109	698	1 881
Comércio varejista e reparação de objetos pessoais e domésticos	15 310	39 298	22 079	54 881
Comércio varejista não especializado	4 039	10 407	6 254	14 282
Comércio varejista de produtos alimentícios, bebidas e fumo, em lojas especializadas	994	2 146	1 036	2 807
Comércio varejista de tecidos, artigos de armarinho, vestuário, calçados, em lojas especializadas	3 890	9 276	5 034	12 330
Comércio varejista de outros produtos, em lojas especializadas	6 004	16 615	9 377	24 606
Comércio varejista de artigos usados, em lojas	31	64	25	40
Comércio varejista não realizado em lojas	32	57	23	35
Reparação de objetos pessoais e domésticos	320	733	330	781

Tabela 7 - Unidades locais, pessoal ocupado em 31.12 e salários e outras remunerações, segundo Unidades da Federação e grupo da classificação de atividades - Brasil - 1996

(continuação)

Unidades da Federação e grupo da classificação de atividades	Número de unidades locais	Pessoal ocupado em 31.12		Salários e outras remunerações (1 000 R$)
		Total	Assalariado	
Rio Grande do Norte				
Alojamento e alimentação	**1 509**	**8 927**	**6 903**	**14 455**
Alojamento e alimentação	1 509	8 927	6 903	14 455
Estabelecimentos hoteleiros e outros tipos de alojamento temporário	351	4 782	4 212	9 250
Restaurantes e outros estabelecimentos de serviços de alimentação	1 158	4 145	2 691	5 205
Transporte, armazenagem e comunicações	**809**	**10 423**	**9 644**	**68 477**
Transporte terrestre	355	6 724	6 289	30 537
Transporte ferroviário interurbano	-	-	-	-
Outros transportes terrestres	355	6 724	6 289	30 537
Transporte dutoviário	-	-	-	-
Transporte aquaviário	19	295	287	2 721
Transporte marítimo de cabotagem e longo curso	10	186	183	2 043
Outros transportes aquaviários	9	109	104	678
Transporte aéreo	10	157	153	2 507
Transporte aéreo, regular	8	x	x	x
Transporte aéreo, não regular	2	x	x	x
Atividades anexas e auxiliares do transporte e agências de viagem	202	1 203	902	7 379
Movimentação e armazenamento de cargas	19	28	22	40
Atividades auxiliares aos transportes	45	509	459	5 798
Atividades de agências de viagens e organizadores de viagem	122	505	279	904
Atividades relacionadas à organização do transporte de cargas	16	161	142	637
Correio e telecomunicações	223	2 044	2 013	25 333
Correio	168	792	788	8 005
Telecomunicações	55	1 252	1 225	17 328
Intermediação financeira	**381**	**4 705**	**4 414**	**112 380**
Intermediação financeira, exclusive seguros e previdência privada	228	3 934	3 818	107 820
Banco central	-	-	-	-
Intermediação monetária - depósitos à vista	139	3 303	3 296	99 840
Intermediação monetária - outros tipos de depósitos	16	266	259	6 781
Arrendamento mercantil	1	x	x	x
Outras atividades de concessão de crédito	14	x	x	x
Outras atividades de intermediação financeira, não especificadas anteriormente	58	236	150	562
Seguros e previdência privada	63	538	495	4 019
Seguros de vida e não-vida	29	69	62	827
Previdência privada	8	42	41	630
Planos de saúde	26	427	392	2 561
Atividades auxiliares da intermediação financeira	90	233	101	540
Atividades auxiliares da intermediação financeira, exclusive seguros e previdência privada	40	124	72	442
Atividades auxiliares dos seguros e da previdência privada	50	109	29	98
Atividades imobiliárias, aluguéis e serviços prestados às empresas	**1 963**	**15 817**	**13 214**	**58 235**
Atividades imobiliárias	490	3 200	2 701	6 961
Incorporação de imóveis por conta própria	38	112	37	155
Aluguel de imóveis	59	185	76	151
Atividades imobiliárias por conta de terceiros	74	537	436	1 281
Condomínios prediais	319	2 366	2 152	5 374
Aluguel de veículos, máquinas e equipamentos sem condutores ou operadores e de objetos pessoais e domésticos	139	556	383	1 866
Aluguel de automóveis	61	184	107	462
Aluguel de outros meios de transporte	10	13	1	0
Aluguel de máquinas e equipamentos	28	118	81	1 002
Aluguel de objetos pessoais e domésticos	40	241	194	402

Tabela 7 - Unidades locais, pessoal ocupado em 31.12 e salários e outras remunerações, segundo Unidades da Federação e grupo da classificação de atividades - Brasil - 1996

(continuação)

Unidades da Federação e grupo da classificação de atividades	Número de unidades locais	Pessoal ocupado em 31.12		Salários e outras remunerações (1 000 R$)
		Total	Assalariado	
Rio Grande do Norte				
Atividades de informática e conexas	173	2 434	2 188	19 695
Consultoria em sistemas de informática	15	1 764	1 745	16 413
Desenvolvimento de programas de informática	16	x	x	x
Processamento de dados	100	502	359	2 767
Atividades de banco de dados	2	x	x	x
Manutenção e reparação de máquinas de escritório e de informática	40	103	42	229
Outras atividades de informática , não especificadas anteriormente	-	-	-	-
Pesquisa e desenvolvimento	5	389	387	2 663
Pesquisa e desenvolvimento das ciências físicas e naturais	2	x	x	x
Pesquisa e desenvolvimento das ciências sociais e humanas	3	x	x	x
Serviços prestados principalmente as empresas	1 156	9 238	7 555	27 050
Atividades jurídicas, contábeis e de assessoria empressarial	298	1 048	636	2 445
Serviços de arquitetura e engenharia e de assessoramento técnico escializado	59	694	581	1 863
Ensaios de materiais e de produtos; análise de qualidade	1	x	x	x
Publicidade	98	427	253	1 266
Seleção, agenciamento e locação de mão-de-obra para serviços temporários	48	x	x	x
Atividades de investigação, vigilância e segurança	41	2 375	2 325	10 506
Atividades de limpeza em prédios e domicílios	79	2 092	1 983	4 318
Outras atividades de serviços prestados principalmente às empresas	532	1 846	1 094	5 562
Administração pública, defesa e seguridade social	**330**	**127 990**	**127 952**	**550 964**
Admistração pública, defesa e seguridade social	330	127 990	127 952	550 964
Administração do estado e da política econômica e social	296	124 788	124 761	498 943
Serviços coletivos prestados pela administração pública	32	x	x	x
Seguridade social	2	x	x	x
Educação	**604**	**9 442**	**8 727**	**53 478**
Educação	604	9 442	8 727	53 478
Educação pré-escolar e fundamental	422	3 947	3 449	10 611
Educação média de formação geral, profissionalizante ou técnica	81	3 899	3 809	29 744
Educação superior	11	706	694	8 211
Formação permanente e outras atividades de ensino	90	890	775	4 913
Saúde e serviços sociais	**682**	**9 198**	**7 878**	**25 866**
Saúde e serviços sociais	682	9 198	7 878	25 866
Atividades de atenção a saúde	612	8 924	7 655	25 136
Serviços veterinários	13	21	3	5
Serviços sociais	57	253	220	725
Outros serviços coletivos, sociais e pessoais	**1 836**	**9 745**	**8 280**	**30 687**
Limpeza urbana e esgoto; e atividades conexas	13	1 297	1 283	6 752
Limpeza urbana e esgoto; e atividades conexas	13	1 297	1 283	6 752
Atividades associativas	1 103	5 194	4 691	14 001
Atividades de organizações empresariais, patronais e profissionais	76	725	693	4 081
Atividades de organizações sindicais	185	924	822	2 730
Outras atividades associativas	842	3 545	3 176	7 190
Atividades recreativas, culturais e desportivas	431	2 559	1 946	9 286
Atividades cinematográficas e de vídeo	57	193	120	554
Atividades de rádio e de televisão	47	928	839	5 454
Outras atividades artísticas e de espetáculos	55	211	107	362
Atividades de agências de notícias	12	20	1	1
Atividades de bibliotecas, arquivos, museus e outras atividades culturais	6	27	14	30
Atividades desportivas e outras relacionadas ao lazer	254	1 180	865	2 885
Serviços pessoais	289	695	360	648
Serviços pessoais	289	695	360	648

Tabela 7 - Unidades locais, pessoal ocupado em 31.12 e salários e outras remunerações, segundo Unidades da Federação e grupo da classificação de atividades - Brasil - 1996

(continuação)

Unidades da Federação e grupo da classificação de atividades	Número de unidades locais	Pessoal ocupado em 31.12		Salários e outras remunerações (1 000 R$)
		Total	Assalariado	
Paraíba	**31 770**	**328 550**	**290 252**	**1 145 734**
Agricultura, pecuária, silvicultura e exploração florestal	**277**	**3 916**	**3 517**	**6 949**
Agricultura, pecuária e serviços relacionados com essas atividades	263	3 648	3 264	6 393
Produção de lavouras temporárias	31	2 301	2 239	3 938
Horticultura e produtos de viveiro	3	5	0	0
Produção de lavouras permanentes	12	69	50	96
Pecuária	121	897	728	1 781
Produção mista: lavoura e pecuária	33	141	83	252
Atividades de serviços relacionados com a agricultura e pecuária, exceto atividades veterinárias	63	235	164	327
Silvicultura, exploração florestal e serviços relacionados com estas atividades	14	268	253	556
Silvicultura, exploração florestal e serviços relacionados com estas atividades	14	268	253	556
Pesca	**15**	**251**	**233**	**621**
Pesca, aqüicultura e atividades dos serviços relacionados com estas atividades	15	251	233	621
Pesca, aqüicultura e atividades dos serviços relacionados com estas atividades	15	251	233	621
Indústrias extrativas	**88**	**1 037**	**891**	**3 595**
Extração de carvão mineral	-	-	-	-
Extração de carvão mineral	-	-	-	-
Extração de petróleo e serviços correlatos	1	x	x	x
Extração de petróleo e gás natural	-	-	-	-
Serviços relacionados com a extração de petróleo e gás-exceto a prospecção realizada por terceiros	1	x	x	x
Extração de minerais metalicos	8	170	156	1 706
Extração de minério de ferro	-	-	-	-
Extração de minerais metálicos não-ferrosos	8	170	156	1 706
Extração de minerais não-metálicos	79	866	734	1 885
Extração de pedra, areia e argila	45	597	518	1 317
Extração de outros minerais não-metálicos	34	269	216	568
Indústrias de transformação	**2 980**	**48 094**	**43 727**	**128 124**
Fabricação de produtos alimentícios e bebidas	963	11 536	10 168	30 668
Abate e preparação de produtos de carne e de pescado	26	541	498	1 397
Processamento, preservação e produção de conservas de frutas, legumes e outros vegetais	50	563	484	1 278
Produção de óleos e gorduras vegetais e animais	11	147	132	746
Laticínios	85	287	190	669
Moagem, fabricação de produtos amiláceos e de rações balanceadas para animais	51	724	667	3 384
Fabricação e refino de açúcar	12	3 418	3 397	6 114
Torrefação e moagem de café	20	760	718	3 049
Fabricação de outros produtos alimentícios	667	3 305	2 377	4 678
Fabricação de bebidas	41	1 791	1 705	9 353
Fabricação de produtos do fumo	12	81	73	718
Fabricação de produtos do fumo	12	81	73	718
Fabricação de produtos têxteis	209	6 289	5 987	19 029
Beneficiamento de fibras têxteis naturais	22	381	331	667
Fiação	24	3 038	2 993	9 410
Tecelagem - inclusive fiação e tecelagem	31	410	374	1 135
Fabricação de artefatos têxteis, incluindo tecelagem	74	1 085	1 003	4 453
Serviços de acabamento em fios, tecidos e artigos têxteis	-	-	-	-
Fabricação de artefatos têxteis a partir de tecidos - exclusive vestuário - e de outros artigos têxteis	33	806	761	2 164
Fabricação de tecidos e artigos de malha	25	569	525	1 199

Tabela 7 - Unidades locais, pessoal ocupado em 31.12 e salários e outras remunerações, segundo Unidades da Federação e grupo da classificação de atividades - Brasil - 1996

(continuação)

Unidades da Federação e grupo da classificação de atividades	Número de unidades locais	Pessoal ocupado em 31.12		Salários e outras remunerações (1 000 R$)
		Total	Assalariado	
Paraíba				
Confecção de artigos do vestuário e acessórios	375	2 818	2 301	6 390
Confecção de artigos do vestuário	328	2 605	2 150	6 059
Fabricação de acessórios do vestuário e de segurança profissional	47	213	151	331
Preparação de couros e fabricação de artefatos de couro, artigos de viagem e calçados	188	8 030	7 783	21 545
Curtimento e outras preparações de couro	13	167	145	413
Fabricação de artigos para viagem e de artefatos diversos de couro	51	290	224	298
Fabricação de calçados	124	7 573	7 414	20 834
Fabricação de produtos de madeira	87	315	204	452
Desdobramento de madeira	9	24	15	20
Fabricação de produtos de madeira, cortiça e material trançado - exclusive móveis	78	291	189	432
Fabricação de celulose, papel e produtos de papel	20	566	531	2 125
Fabricação de celulose e outras pastas para a fabricação de papel	-	-	-	-
Fabricação de papel, papelão liso, cartolina e cartão	1	x	x	x
Fabricação de embalagens de papel ou papelão	11	345	321	1 128
Fabricação de artefatos diversos de papel, papelão, cartolina e cartão	8	x	x	x
Edição, impressão e reprodução de gravações	173	1 776	1 513	5 027
Edição; edição e impressão	51	1 293	1 203	4 357
Impressão e serviços conexos para terceiros	117	472	308	668
Reprodução de materiais gravados	5	11	2	2
Fabricação de coque, refino de petróleo, elaboração de combustíveis nucleares e produção de álcool	10	7 705	7 698	16 041
Coquerias	-	-	-	-
Refino de petróleo	-	-	-	-
Elaboração de combustíveis nucleares	-	-	-	-
Produção de álcool	10	7 705	7 698	16 041
Fabricação de produtos químicos	139	1 064	841	3 128
Fabricação de produtos químicos inorgânicos	4	21	17	258
Fabricação de produtos químicos orgânicos	-	-	-	-
Fabricação de resinas e elastômeros	4	68	64	255
Fabricação de fibras, fios, cabos e filamentos contínuos artificiais e sintéticos	2	x	x	x
Fabricação de produtos farmacêuticos	17	310	272	662
Fabricação de defensivos agrícolas	1	x	x	x
Fabricação de sabões, detergentes, produtos de limpeza e artigos de perfumaria	91	506	378	1 077
Fabricação de tintas, vernizes, esmaltes, lacas e produtos afins	4	20	11	234
Fabricação de produtos e preparados químicos diversos	16	110	77	613
Fabricação de artigos de borracha e plástico	83	1 581	1 429	6 980
Fabricação de artigos de borracha	22	314	279	1 419
Fabricação de produtos de plástico	61	1 267	1 150	5 561
Fabricação de produtos de minerais não-metálicos	213	3 124	2 741	8 612
Fabricação de vidro e de produtos do vidro	1	x	x	x
Fabricação de cimento	2	x	x	x
Fabricação de artefatos de concreto, cimento, fibrocimento, gesso e estuque	68	597	481	1 085
Fabricação de produtos cerâmicos	77	1 593	1 444	3 034
Aparelhamento de pedras e fabricação de cal e de outros produtos de minerais não-metálicos	65	709	601	2 134
Metalurgia básica	41	239	176	439
Siderúrgicas integradas	1	x	x	x
Fabricação de produtos siderúrgicos - exclusive em siderúrgicas integradas	2	x	x	x

Tabela 7 - Unidades locais, pessoal ocupado em 31.12 e salários e outras remunerações, segundo Unidades da Federação e grupo da classificação de atividades - Brasil - 1996

(continuação)

Unidades da Federação e grupo da classificação de atividades	Número de unidades locais	Pessoal ocupado em 31.12		Salários e outras remunerações (1 000 R$)
		Total	Assalariado	
Paraíba				
Fabricação de tubos - exclusive em siderúrgicas integradas	2	x	x	x
Metalurgia de metais não-ferrosos	12	57	38	48
Fundição	24	170	135	386
Fabricação de produtos de metal - exclusive máquinas e equipamentos	155	1 305	1 084	4 290
Fabricação de estruturas metálicas e obras de calderaria pesada	63	342	249	565
Fabricação de tanques, caldeiras e reservatórios metálicos	-	-	-	-
Forjaria, estamparia, metalurgia do pó e serviços de tratamento de metais	10	65	50	104
Fabricação de artigos de cutelaria, de serralheria e ferramentas manuais	35	292	244	590
Fabricação de produtos diversos de metal	47	606	541	3 031
Fabricação de máquinas e equipamentos	25	173	130	523
Fabricação de motores, bombas, compressores e equipamentos de transmissão	2	x	x	x
Fabricação de máquinas e equipamentos de uso geral	8	24	11	117
Fabricação de tratores e de máquinas e equipamentos para a agricultura, avicultura e obtenção de produtos animais	5	60	50	103
Fabricação de máquinas-ferramenta	-	-	-	-
Fabricação de máquinas e equipamentos para as indústrias de extração mineral e construção	1	x	x	x
Fabricação de outras máquinas e equipamentos de uso específico	8	34	20	54
Fabricação de armas, munições e equipamentos militares	-	-	-	-
Fabricação de eletrodomésticos	1	x	x	x
Fabricação de máquinas para escritório e equipamentos de informática	1	x	x	x
Fabricação de máquinas para escritório	1	x	x	x
Fabricação de máquinas e equipamentos de sistemas eletrônicos para processamento de dados	-	-	-	-
Fabricação de máquinas, aparelhos e materiais elétricos	23	252	210	377
Fabricação de geradores, transformadores e motores elétricos	8	88	75	121
Fabricação de equipamentos para distribuição e controle de energia elétrica	2	x	x	x
Fabricação de fios, cabos e condutores elétricos isolados	1	x	x	x
Fabricação de pilhas, baterias e acumuladores elétricos	5	20	12	25
Fabricação de lâmpadas e equipamentos de iluminação	-	-	-	-
Fabricação de material elétrico para veículos-exclusive baterias	-	-	-	-
Fabricação de outros equipamentos e aparelhos elétricos	7	39	28	43
Fabricação de material eletrônico e de aparelhos e equipamentos de comunicações	9	77	62	116
Fabricação de material eletrônico básico	2	x	x	x
Fabricação de aparelhos e equipamentos de telefonia e rádio-telefonia e de transmissores de televisão e rádio	5	72	61	116
Fabricação de aparelhos receptores de rádio e televisão e de reprodução, gravação ou amplificação de som e vídeo	2	x	x	x
Fabricação de equipamentos de instrumentação médico-hospitalares, instrumentos de precisão e ópticos, equipamentos para automação industrial, cronômeros e relógios	21	131	97	258
Fabricação de aparelhos e instrumentos para usos médico -hospitalares, odontológicos e de laboratórios e aparelhos ortopédicos	10	x	x	x
Fabricação de aparelhos e instrumentos de medida teste e controle - exclusive equipamentos para controle de processos industriais	1	x	x	x
Fabricação de máquinas, aparelhos e equipamentos de sistemas eletrônicos dedicados a automação industrial e controle do processo produtivo	-	-	-	-
Fabricação de aparelhos, instrumentos e materiais ópticos, fotográficos e cinematográficos	10	99	81	235
Fabricação de cronômetros e relógios	-	-	-	-
Fabricação e montagem de veículos automotores, reboques e carrocerias	25	126	85	197
Fabricação de automóveis, camionetas e utilitários	-	-	-	-
Fabricação de caminhões e ônibus	-	-	-	-
Fabricação de cabines, carrocerias e reboques	7	x	x	x
Fabricação de peças e acessórios para veículos automotores	2	x	x	x
Recondicionamento ou recuperação de motores para veículos automotores	16	74	48	103

Tabela 7 - Unidades locais, pessoal ocupado em 31.12 e salários e outras remunerações, segundo Unidades da Federação e grupo da classificação de atividades - Brasil - 1996

(continuação)

Unidades da Federação e grupo da classificação de atividades	Número de unidades locais	Pessoal ocupado em 31.12		Salários e outras remunerações (1 000 R$)
		Total	Assalariado	
Paraíba				
Fabricação de outros equipamentos de transporte	7	25	15	21
Construção e reparação de embarcações	2	x	x	x
Construção, montagem e reparação de veículos ferroviários	-	-	-	-
Construção, montagem e reparação de aeronaves	-	-	-	-
Fabricação de outros equipamentos de transporte	5	x	x	x
Fabricação de móveis e indústrias diversas	197	866	591	1 178
Fabricação de artigos do mobiliário	149	642	436	807
Fabricação de produtos diversos	48	224	155	371
Reciclagem	4	11	6	5
Reciclagem de sucatas metálicas	2	x	x	x
Reciclagem de sucatas não-metálicas	2	x	x	x
Produção e distribuição de eletricidade, gás e água	**117**	**4 574**	**4 568**	**51 233**
Eletricidade, gás e água quente	31	2 456	2 453	28 960
Produção e distribuição de energia elétrica	30	x	x	x
Produção e distribuição de gás através de tubulações	1	x	x	x
Produção e distribuição de vapor e água quente	-	-	-	-
Captação, tratamento e distribuição de água	86	2 118	2 115	22 274
Captação, tratamento e distribuição de água	86	2 118	2 115	22 274
Construção	**985**	**11 061**	**9 306**	**29 880**
Construção	985	11 061	9 306	29 880
Preparação do terreno	23	201	158	438
Construção de edifícios e obras de engenharia civil	732	9 637	8 262	27 152
Obras de infra-estrutura para engenharia elétrica e de telecomunicações	46	552	483	1 113
Obras de instalações	83	360	235	594
Obras de acabamentos e serviços auxiliares da construção	98	302	165	574
Aluguel de equipamentos de construção e demolição com operários	3	9	3	8
Comércio; reparação de veículos automotores, objetos pessoais e domésticos	**18 233**	**50 188**	**28 162**	**87 013**
Comércio e reparação de veículos automotores e motocicletas; e comércio a varejo de combustíveis	1 381	6 747	4 680	18 918
Comércio a varejo e por atacado de veículos automotores	130	1 801	1 576	9 890
Manutenção e reparação de veículos automotores	187	611	366	775
Comércio a varejo e por atacado de peças e acessórios para veículos automotores	649	2 130	1 171	3 684
Comércio, manutenção e reparação de motocicletas, partes, peças e acessórios	116	275	122	391
Comércio a varejo de combustíveis	299	1 930	1 445	4 178
Comércio por atacado e intermediários do comércio	1 573	6 751	4 578	18 386
Intermediários do comércio	433	929	317	783
Comércio atacadista de produtos agropecuários *in natura*; produtos alimentícios para animais	74	330	254	819
Comércio atacadista de produtos alimentícios, bebidas e fumo	429	2 799	2 203	8 936
Comércio atacadista de artigos de usos pessoal e doméstico	296	1 383	991	3 606
Comércio atacadista de produtos intermediários não-agropecuários, resíduos e sucatas	135	628	443	3 312
Comércio atacadista de máquinas, aparelhos e equipamentos para usos agropecuário, comercial, de escritório, industrial, técnico e profissional	23	145	108	392
Comércio atacadista de mercadorias em geral ou não compreendidas nos grupos anteriores	183	537	262	538
Comércio varejista e reparação de objetos pessoais e domésticos	15 279	36 690	18 904	49 709
Comércio varejista não especializado	4 372	8 859	4 270	12 827
Comércio varejista de produtos alimentícios, bebidas e fumo, em lojas especializadas	1 140	2 465	1 140	2 262
Comércio varejista de tecidos, artigos de armarinho, vestuário, calçados, em lojas especializadas	3 396	8 490	4 803	12 315
Comércio varejista de outros produtos, em lojas especializadas	6 064	16 155	8 364	21 633
Comércio varejista de artigos usados, em lojas	47	71	16	32
Comércio varejista não realizado em lojas	21	31	10	16
Reparação de objetos pessoais e domésticos	239	619	301	624

Tabela 7 - Unidades locais, pessoal ocupado em 31.12 e salários e outras remunerações, segundo Unidades da Federação e grupo da classificação de atividades - Brasil - 1996

(continuação)

Unidades da Federação e grupo da classificação de atividades	Número de unidades locais	Pessoal ocupado em 31.12		Salários e outras remunerações (1 000 R$)
		Total	Assalariado	
Paraíba				
Alojamento e alimentação	**1 082**	**5 106**	**3 687**	**8 382**
Alojamento e alimentação	1 082	5 106	3 687	8 382
Estabelecimentos hoteleiros e outros tipos de alojamento temporário	192	1 962	1 664	4 425
Restaurantes e outros estabelecimentos de serviços de alimentação	890	3 144	2 023	3 957
Transporte, armazenagem e comunicações	**822**	**10 706**	**9 871**	**64 314**
Transporte terrestre	368	7 204	6 733	29 532
Transporte ferroviário interurbano	2	x	x	x
Outros transportes terrestres	366	x	x	x
Transporte dutoviário	-	-	-	-
Transporte aquaviário	6	24	15	35
Transporte marítimo de cabotagem e longo curso	1	x	x	x
Outros transportes aquaviários	5	x	x	x
Transporte aéreo	9	71	68	1 056
Transporte aéreo, regular	7	x	x	x
Transporte aéreo, não regular	2	x	x	x
Atividades anexas e auxiliares do transporte e agências de viagem	193	805	533	3 609
Movimentação e armazenamento de cargas	27	80	66	300
Atividades auxiliares aos transportes	28	286	255	2 563
Atividades de agências de viagens e organizadores de viagem	117	365	156	521
Atividades relacionadas à organização do transporte de cargas	21	74	56	226
Correio e telecomunicações	246	2 602	2 522	30 082
Correio	206	1 185	1 160	10 891
Telecomunicações	40	1 417	1 362	19 191
Intermediação financeira	**390**	**4 731**	**4 501**	**102 330**
Intermediação financeira, exclusive seguros e previdência privada	249	3 960	3 885	95 789
Banco central	-	-	-	-
Intermediação monetária - depósitos à vista	185	3 508	3 490	87 573
Intermediação monetária - outros tipos de depósitos	16	287	287	7 748
Arrendamento mercantil	-	-	-	-
Outras atividades de concessão de crédito	11	69	61	345
Outras atividades de intermediação financeira, não especificadas anteriormente	37	96	47	123
Seguros e previdência privada	67	530	483	6 044
Seguros de vida e não-vida	38	76	58	587
Previdência privada	9	67	65	937
Planos de saúde	20	387	360	4 520
Atividades auxiliares da intermediação financeira	74	241	133	498
Atividades auxiliares da intermediação financeira, exclusive seguros e previdência privada	28	95	65	337
Atividades auxiliares dos seguros e da previdência privada	46	146	68	161
Atividades imobiliárias, aluguéis e serviços prestados às empresas	**2 491**	**16 811**	**13 756**	**59 459**
Atividades imobiliárias	920	5 024	4 079	9 259
Incorporação de imóveis por conta própria	44	143	36	85
Aluguel de imóveis	48	184	84	190
Atividades imobiliárias por conta de terceiros	78	425	308	744
Condomínios prediais	750	4 272	3 651	8 240
Aluguel de veículos, máquinas e equipamentos sem condutores ou operadores e de objetos pessoais e domésticos	123	367	173	1 344
Aluguel de automóveis	39	123	56	296
Aluguel de outros meios de transporte	4	10	3	1
Aluguel de máquinas e equipamentos	31	140	92	1 009
Aluguel de objetos pessoais e domésticos	49	94	22	38

Tabela 7 - Unidades locais, pessoal ocupado em 31.12 e salários e outras remunerações, segundo Unidades da Federação e grupo da classificação de atividades - Brasil - 1996

(continuação)

Unidades da Federação e grupo da classificação de atividades	Número de unidades locais	Pessoal ocupado em 31.12		Salários e outras remunerações (1 000 R$)
		Total	Assalariado	
Paraíba				
Atividades de informática e conexas	184	1 161	867	5 160
Consultoria em sistemas de informática	11	25	3	10
Desenvolvimento de programas de informática	25	182	128	1 271
Processamento de dados	106	860	699	3 681
Atividades de banco de dados	5	12	5	18
Manutenção e reparação de máquinas de escritório e de informática	37	82	32	180
Outras atividades de informática , não especificadas anteriormente	-	-	-	-
Pesquisa e desenvolvimento	10	456	452	6 744
Pesquisa e desenvolvimento das ciências físicas e naturais	8	x	x	x
Pesquisa e desenvolvimento das ciências sociais e humanas	2	x	x	x
Serviços prestados principalmente as empresas	1 254	9 803	8 185	36 952
Atividades jurídicas, contábeis e de assessoria empressarial	415	2 158	1 763	18 272
Serviços de arquitetura e engenharia e de assessoramento técnico escializado	44	258	173	371
Ensaios de materiais e de produtos; análise de qualidade	3	8	3	29
Publicidade	85	229	93	210
Seleção, agenciamento e locação de mão-de-obra para serviços temporários	30	673	624	1 657
Atividades de investigação, vigilância e segurança	22	2 665	2 637	10 168
Atividades de limpeza em prédios e domicílios	64	2 088	1 992	4 173
Outras atividades de serviços prestados principalmente às empresas	591	1 724	900	2 073
Administração pública, defesa e seguridade social	**291**	**135 434**	**135 378**	**438 527**
Admistração pública, defesa e seguridade social	291	135 434	135 378	438 527
Administração do estado e da política econômica e social	270	132 200	132 156	375 456
Serviços coletivos prestados pela administração pública	19	x	x	x
Seguridade social	2	x	x	x
Educação	**780**	**15 842**	**14 874**	**106 580**
Educação	780	15 842	14 874	106 580
Educação pré-escolar e fundamental	547	5 354	4 643	13 079
Educação média de formação geral, profissionalizante ou técnica	125	3 960	3 819	20 414
Educação superior	11	5 428	5 412	67 564
Formação permanente e outras atividades de ensino	97	1 100	1 000	5 524
Saúde e serviços sociais	**722**	**10 039**	**8 775**	**29 445**
Saúde e serviços sociais	722	10 039	8 775	29 445
Atividades de atenção a saúde	671	9 703	8 474	28 482
Serviços veterinários	7	12	1	2
Serviços sociais	44	324	300	961
Outros serviços coletivos, sociais e pessoais	**2 497**	**10 760**	**9 006**	**29 280**
Limpeza urbana e esgoto; e atividades conexas	13	1 862	1 848	4 535
Limpeza urbana e esgoto; e atividades conexas	13	1 862	1 848	4 535
Atividades associativas	1 675	4 334	3 580	12 690
Atividades de organizações empresariais, patronais e profissionais	74	323	292	1 668
Atividades de organizações sindicais	268	965	819	2 489
Outras atividades associativas	1 333	3 046	2 469	8 532
Atividades recreativas, culturais e desportivas	482	3 055	2 450	8 999
Atividades cinematográficas e de vídeo	65	151	77	204
Atividades de rádio e de televisão	77	1 301	1 147	4 883
Outras atividades artísticas e de espetáculos	65	304	211	345
Atividades de agências de notícias	3	3	0	0
Atividades de bibliotecas, arquivos, museus e outras atividades culturais	7	9	2	4
Atividades desportivas e outras relacionadas ao lazer	265	1 287	1 013	3 562
Serviços pessoais	327	1 509	1 128	3 057
Serviços pessoais	327	1 509	1 128	3 057

Tabela 7 - Unidades locais, pessoal ocupado em 31.12 e salários e outras remunerações, segundo Unidades da Federação e grupo da classificação de atividades - Brasil - 1996

(continuação)

Unidades da Federação e grupo da classificação de atividades	Número de unidades locais	Pessoal ocupado em 31.12		Salários e outras remunerações (1 000 R$)
		Total	Assalariado	
Pernambuco	**81 218**	**860 831**	**755 143**	**4 098 205**
Agricultura, pecuária, silvicultura e exploração florestal	**895**	**11 586**	**9 996**	**26 255**
Agricultura, pecuária e serviços relacionados com essas atividades	845	11 348	9 841	25 589
Produção de lavouras temporárias	109	1 421	1 227	3 738
Horticultura e produtos de viveiro	28	356	306	542
Produção de lavouras permanentes	101	4 144	3 967	9 097
Pecuária	275	3 028	2 558	6 931
Produção mista: lavoura e pecuária	112	1 430	1 190	3 353
Atividades de serviços relacionados com a agricultura e pecuária, exceto atividades veterinárias	220	969	593	1 928
Silvicultura, exploração florestal e serviços relacionados com estas atividades	50	238	155	666
Silvicultura, exploração florestal e serviços relacionados com estas atividades	50	238	155	666
Pesca	**40**	**183**	**117**	**406**
Pesca, aqüicultura e atividades dos serviços relacionados com estas atividades	40	183	117	406
Pesca, aqüicultura e atividades dos serviços relacionados com estas atividades	40	183	117	406
Indústrias extrativas	**121**	**1 561**	**1 352**	**6 874**
Extração de carvão mineral	-	-	-	-
Extração de carvão mineral	-	-	-	-
Extração de petróleo e serviços correlatos	-	-	-	-
Extração de petróleo e gás natural	-	-	-	-
Serviços relacionados com a extração de petróleo e gás-exceto a prospecção realizada por terceiros	-	-	-	-
Extração de minerais metalicos	1	x	x	x
Extração de minério de ferro	-	-	-	-
Extração de minerais metálicos não-ferrosos	1	x	x	x
Extração de minerais não-metálicos	120	1 547	1 340	6 856
Extração de pedra, areia e argila	88	1 377	1 227	5 230
Extração de outros minerais não-metálicos	32	170	113	1 627
Indústrias de transformação	**7 828**	**163 366**	**151 686**	**675 701**
Fabricação de produtos alimentícios e bebidas	2 567	82 042	78 257	261 847
Abate e preparação de produtos de carne e de pescado	69	1 705	1 617	8 023
Processamento, preservação e produção de conservas de frutas, legumes e outros vegetais	114	1 636	1 451	7 506
Produção de óleos e gorduras vegetais e animais	13	557	546	3 172
Laticínios	208	1 807	1 543	12 232
Moagem, fabricação de produtos amiláceos e de rações balanceadas para animais	124	2 307	2 164	15 200
Fabricação e refino de açúcar	63	56 025	55 937	146 843
Torrefação e moagem de café	47	1 085	1 007	3 310
Fabricação de outros produtos alimentícios	1 820	12 196	9 437	29 029
Fabricação de bebidas	109	4 724	4 555	36 531
Fabricação de produtos do fumo	13	646	643	7 168
Fabricação de produtos do fumo	13	646	643	7 168
Fabricação de produtos têxteis	279	7 635	7 193	28 171
Beneficiamento de fibras têxteis naturais	28	271	223	467
Fiação	25	1 766	1 724	6 428
Tecelagem - inclusive fiação e tecelagem	27	3 417	3 375	15 875
Fabricação de artefatos têxteis, incluindo tecelagem	37	333	278	1 421
Serviços de acabamento em fios, tecidos e artigos têxteis	20	398	362	706
Fabricação de artefatos têxteis a partir de tecidos - exclusive vestuário - e de outros artigos têxteis	92	469	334	843
Fabricação de tecidos e artigos de malha	50	981	897	2 429

Tabela 7 - Unidades locais, pessoal ocupado em 31.12 e salários e outras remunerações, segundo Unidades da Federação e grupo da classificação de atividades - Brasil - 1996

(continuação)

Unidades da Federação e grupo da classificação de atividades	Número de unidades locais	Pessoal ocupado em 31.12		Salários e outras remunerações (1 000 R$)
		Total	Assalariado	
Pernambuco				
Confecção de artigos do vestuário e acessórios	1 170	11 695	10 014	37 513
Confecção de artigos do vestuário	1 098	11 473	9 892	37 304
Fabricação de acessórios do vestuário e de segurança profissional	72	222	122	209
Preparação de couros e fabricação de artefatos de couro, artigos de viagem e calçados	145	2 215	2 012	6 818
Curtimento e outras preparações de couro	30	605	563	2 065
Fabricação de artigos para viagem e de artefatos diversos de couro	46	221	158	392
Fabricação de calçados	69	1 389	1 291	4 361
Fabricação de produtos de madeira	295	1 102	679	2 205
Desdobramento de madeira	113	381	229	646
Fabricação de produtos de madeira, cortiça e material trançado - exclusive móveis	182	721	450	1 559
Fabricação de celulose, papel e produtos de papel	87	2 682	2 559	19 953
Fabricação de celulose e outras pastas para a fabricação de papel	3	15	8	17
Fabricação de papel, papelão liso, cartolina e cartão	11	111	93	1 149
Fabricação de embalagens de papel ou papelão	36	1 841	1 794	15 066
Fabricação de artefatos diversos de papel, papelão, cartolina e cartão	37	715	664	3 721
Edição, impressão e reprodução de gravações	507	4 508	3 708	31 712
Edição; edição e impressão	157	2 345	2 101	21 545
Impressão e serviços conexos para terceiros	330	2 069	1 538	9 989
Reprodução de materiais gravados	20	94	69	179
Fabricação de coque, refino de petróleo, elaboração de combustíveis nucleares e produção de álcool	29	9 136	9 113	23 481
Coquerias	-	-	-	-
Refino de petróleo	-	-	-	-
Elaboração de combustíveis nucleares	-	-	-	-
Produção de álcool	29	9 136	9 113	23 481
Fabricação de produtos químicos	330	7 645	7 168	72 951
Fabricação de produtos químicos inorgânicos	40	818	779	12 311
Fabricação de produtos químicos orgânicos	8	162	152	1 412
Fabricação de resinas e elastômeros	8	537	523	9 010
Fabricação de fibras, fios, cabos e filamentos contínuos artificiais e sintéticos	4	218	214	3 215
Fabricação de produtos farmacêuticos	68	1 949	1 863	22 981
Fabricação de defensivos agrícolas	4	71	66	659
Fabricação de sabões, detergentes, produtos de limpeza e artigos de perfumaria	114	2 671	2 475	13 691
Fabricação de tintas, vernizes, esmaltes, lacas e produtos afins	20	706	684	7 220
Fabricação de produtos e preparados químicos diversos	64	513	412	2 452
Fabricação de artigos de borracha e plástico	207	3 961	3 567	15 616
Fabricação de artigos de borracha	57	674	567	3 318
Fabricação de produtos de plástico	150	3 287	3 000	12 298
Fabricação de produtos de minerais não-metálicos	678	10 116	9 011	44 643
Fabricação de vidro e de produtos do vidro	12	1 103	1 073	7 983
Fabricação de cimento	14	637	637	12 663
Fabricação de artefatos de concreto, cimento, fibrocimento, gesso e estuque	373	2 792	2 240	7 382
Fabricação de produtos cerâmicos	149	3 505	3 216	10 884
Aparelhamento de pedras e fabricação de cal e de outros produtos de minerais não-metálicos	130	2 079	1 845	5 732
Metalurgia básica	105	2 179	2 020	24 344
Siderúrgicas integradas	5	6	0	7 752
Fabricação de produtos siderúrgicos - exclusive em siderúrgicas integradas	13	256	233	1 394

Tabela 7 - Unidades locais, pessoal ocupado em 31.12 e salários e outras remunerações, segundo Unidades da Federação e grupo da classificação de atividades - Brasil - 1996

(continuação)

Unidades da Federação e grupo da classificação de atividades	Número de unidades locais	Pessoal ocupado em 31.12		Salários e outras remunerações (1 000 R$)
		Total	Assalariado	
Pernambuco				
Fabricação de tubos - exclusive em siderúrgicas integradas	14	175	143	1 055
Metalurgia de metais não-ferrosos	30	1 267	1 225	12 248
Fundição	43	475	419	1 895
Fabricação de produtos de metal - exclusive máquinas e equipamentos	383	3 527	2 920	13 103
Fabricação de estruturas metálicas e obras de calderaria pesada	113	871	684	2 200
Fabricação de tanques, caldeiras e reservatórios metálicos	24	235	189	1 111
Forjaria, estamparia, metalurgia do pó e serviços de tratamento de metais	31	268	214	1 164
Fabricação de artigos de cutelaria, de serralheria e ferramentas manuais	112	363	220	558
Fabricação de produtos diversos de metal	103	1 790	1 613	8 068
Fabricação de máquinas e equipamentos	151	2 393	2 195	17 843
Fabricação de motores, bombas, compressores e equipamentos de transmissão	24	108	87	765
Fabricação de máquinas e equipamentos de uso geral	61	760	685	5 551
Fabricação de tratores e de máquinas e equipamentos para a agricultura, avicultura e obtenção de produtos animais	12	178	156	897
Fabricação de máquinas-ferramenta	5	x	x	x
Fabricação de máquinas e equipamentos para as indústrias de extração mineral e construção	6	197	181	1 033
Fabricação de outras máquinas e equipamentos de uso específico	31	828	775	6 439
Fabricação de armas, munições e equipamentos militares	1	x	x	x
Fabricação de eletrodomésticos	11	297	291	3 040
Fabricação de máquinas para escritório e equipamentos de informática	8	102	92	632
Fabricação de máquinas para escritório	2	x	x	x
Fabricação de máquinas e equipamentos de sistemas eletrônicos para processamento de dados	6	x	x	x
Fabricação de máquinas, aparelhos e materiais elétricos	85	5 656	5 524	40 953
Fabricação de geradores, transformadores e motores elétricos	10	417	395	2 595
Fabricação de equipamentos para distribuição e controle de energia elétrica	14	240	212	1 995
Fabricação de fios, cabos e condutores elétricos isolados	5	88	85	543
Fabricação de pilhas, baterias e acumuladores elétricos	11	1 874	1 854	15 253
Fabricação de lâmpadas e equipamentos de iluminação	21	968	939	5 609
Fabricação de material elétrico para veículos-exclusive baterias	5	1 762	1 760	14 472
Fabricação de outros equipamentos e aparelhos elétricos	19	307	279	487
Fabricação de material eletrônico e de aparelhos e equipamentos de comunicações	38	254	208	3 774
Fabricação de material eletrônico básico	16	84	59	783
Fabricação de aparelhos e equipamentos de telefonia e rádio-telefonia e de transmissores de televisão e rádio	11	55	45	1 290
Fabricação de aparelhos receptores de rádio e televisão e de reprodução, gravação ou amplificação de som e vídeo	11	115	104	1 701
Fabricação de equipamentos de instrumentação médico-hospitalares, instrumentos de precisão e ópticos, equipamentos para automação industrial, cronômeros e relógios	70	380	293	1 603
Fabricação de aparelhos e instrumentos para usos médico -hospitalares, odontológicos e de laboratórios e aparelhos ortopédicos	33	134	93	685
Fabricação de aparelhos e instrumentos de medida teste e controle - exclusive equipamentos para controle de processos industriais	4	17	11	52
Fabricação de máquinas, aparelhos e equipamentos de sistemas eletrônicos dedicados a automação industrial e controle do processo produtivo	4	7	1	44
Fabricação de aparelhos, instrumentos e materiais ópticos, fotográficos e cinematográficos	25	177	146	333
Fabricação de cronômetros e relógios	4	45	42	490
Fabricação e montagem de veículos automotores, reboques e carrocerias	93	1 388	1 255	11 255
Fabricação de automóveis, camionetas e utilitários	9	109	109	3 588
Fabricação de caminhões e ônibus	-	-	-	-
Fabricação de cabines, carrocerias e reboques	20	254	221	1 583
Fabricação de peças e acessórios para veículos automotores	9	603	585	5 056
Recondicionamento ou recuperação de motores para veículos automotores	55	422	340	1 028

Tabela 7 - Unidades locais, pessoal ocupado em 31.12 e salários e outras remunerações, segundo Unidades da Federação e grupo da classificação de atividades - Brasil - 1996

(continuação)

Unidades da Federação e grupo da classificação de atividades	Número de unidades locais	Pessoal ocupado em 31.12		Salários e outras remunerações (1 000 R$)
		Total	Assalariado	
Pernambuco				
Fabricação de outros equipamentos de transporte	31	160	109	604
Construção e reparação de embarcações	12	69	52	181
Construção, montagem e reparação de veículos ferroviários	-	-	-	-
Construção, montagem e reparação de aeronaves	4	36	25	130
Fabricação de outros equipamentos de transporte	15	55	32	292
Fabricação de móveis e indústrias diversas	545	3 849	3 071	9 262
Fabricação de artigos do mobiliário	413	3 161	2 562	6 702
Fabricação de produtos diversos	132	688	509	2 560
Reciclagem	12	95	75	249
Reciclagem de sucatas metálicas	6	18	8	12
Reciclagem de sucatas não-metálicas	6	77	67	237
Produção e distribuição de eletricidade, gás e água	**255**	**12 263**	**12 238**	**208 366**
Eletricidade, gás e água quente	238	7 881	7 875	158 186
Produção e distribuição de energia elétrica	238	7 881	7 875	158 186
Produção e distribuição de gás através de tubulações	-	-	-	-
Produção e distribuição de vapor e água quente	-	-	-	-
Captação, tratamento e distribuição de água	17	4 382	4 363	50 180
Captação, tratamento e distribuição de água	17	4 382	4 363	50 180
Construção	**2 183**	**38 098**	**34 151**	**135 913**
Construção	2 183	38 098	34 151	135 913
Preparação do terreno	85	1 164	1 028	3 491
Construção de edifícios e obras de engenharia civil	1 402	29 381	26 702	113 020
Obras de infra-estrutura para engenharia elétrica e de telecomunicações	93	2 145	2 005	5 819
Obras de instalações	256	3 319	2 903	8 803
Obras de acabamentos e serviços auxiliares da construção	332	1 936	1 382	4 320
Aluguel de equipamentos de construção e demolição com operários	15	153	131	461
Comércio; reparação de veículos automotores, objetos pessoais e domésticos	**45 234**	**160 920**	**102 592**	**413 813**
Comércio e reparação de veículos automotores e motocicletas; e comércio a varejo de combustíveis	3 593	20 413	14 852	71 431
Comércio a varejo e por atacado de veículos automotores	384	5 729	4 975	37 422
Manutenção e reparação de veículos automotores	604	2 374	1 508	3 693
Comércio a varejo e por atacado de peças e acessórios para veículos automotores	1 707	6 639	4 064	18 138
Comércio, manutenção e reparação de motocicletas, partes, peças e acessórios	224	694	398	1 489
Comércio a varejo de combustíveis	674	4 977	3 907	10 689
Comércio por atacado e intermediários do comércio	4 348	24 153	17 572	112 386
Intermediários do comércio	1 374	3 639	1 457	4 950
Comércio atacadista de produtos agropecuários *in natura*; produtos alimentícios para animais	157	570	340	1 440
Comércio atacadista de produtos alimentícios, bebidas e fumo	1 018	8 115	6 682	34 678
Comércio atacadista de artigos de usos pessoal e doméstico	910	5 062	3 670	19 883
Comércio atacadista de produtos intermediários não-agropecuários, resíduos e sucatas	389	3 529	3 003	38 675
Comércio atacadista de máquinas, aparelhos e equipamentos para usos agropecuário, comercial, de escritório, industrial, técnico e profissional	127	1 380	1 190	7 420
Comércio atacadista de mercadorias em geral ou não compreendidas nos grupos anteriores	373	1 858	1 230	5 340
Comércio varejista e reparação de objetos pessoais e domésticos	37 293	116 354	70 168	229 997
Comércio varejista não especializado	8 905	26 366	16 659	63 993
Comércio varejista de produtos alimentícios, bebidas e fumo, em lojas especializadas	3 460	7 696	3 547	8 166
Comércio varejista de tecidos, artigos de armarinho, vestuário, calçados, em lojas especializadas	8 927	27 683	17 112	49 319
Comércio varejista de outros produtos, em lojas especializadas	15 109	51 701	31 140	102 546
Comércio varejista de artigos usados, em lojas	147	313	138	313
Comércio varejista não realizado em lojas	49	130	75	194
Reparação de objetos pessoais e domésticos	696	2 465	1 497	5 465

Tabela 7 - Unidades locais, pessoal ocupado em 31.12 e salários e outras remunerações, segundo Unidades da Federação e grupo da classificação de atividades - Brasil - 1996

(continuação)

Unidades da Federação e grupo da classificação de atividades	Número de unidades locais	Pessoal ocupado em 31.12		Salários e outras remunerações (1 000 R$)
		Total	Assalariado	
Pernambuco				
Alojamento e alimentação	**4 570**	**25 666**	**19 557**	**46 783**
Alojamento e alimentação	4 570	25 666	19 557	46 783
Estabelecimentos hoteleiros e outros tipos de alojamento temporário	677	8 085	6 991	20 310
Restaurantes e outros estabelecimentos de serviços de alimentação	3 893	17 581	12 566	26 473
Transporte, armazenagem e comunicações	**2 137**	**46 659**	**43 985**	**299 807**
Transporte terrestre	1 093	32 228	30 765	173 195
Transporte ferroviário interurbano	2	x	x	x
Outros transportes terrestres	1 091	x	x	x
Transporte dutoviário	-	-	-	-
Transporte aquaviário	11	64	56	265
Transporte marítimo de cabotagem e longo curso	4	41	37	237
Outros transportes aquaviários	7	23	19	28
Transporte aéreo	29	590	560	10 274
Transporte aéreo, regular	16	486	475	7 849
Transporte aéreo, não regular	13	104	85	2 426
Atividades anexas e auxiliares do transporte e agências de viagem	625	8 157	7 197	49 339
Movimentação e armazenamento de cargas	89	1 042	981	5 133
Atividades auxiliares aos transportes	102	1 605	1 473	17 508
Atividades de agências de viagens e organizadores de viagem	386	5 007	4 307	23 390
Atividades relacionadas à organização do transporte de cargas	48	503	436	3 308
Correio e telecomunicações	379	5 620	5 407	66 733
Correio	241	2 545	2 472	23 995
Telecomunicações	138	3 075	2 935	42 738
Intermediação financeira	**1 203**	**14 621**	**13 693**	**295 944**
Intermediação financeira, exclusive seguros e previdência privada	676	12 088	11 850	274 615
Banco central	-	-	-	-
Intermediação monetária - depósitos à vista	498	10 521	10 512	248 551
Intermediação monetária - outros tipos de depósitos	52	679	635	17 113
Arrendamento mercantil	7	16	1	0
Outras atividades de concessão de crédito	44	637	591	7 499
Outras atividades de intermediação financeira, não especificadas anteriormente	75	235	111	1 452
Seguros e previdência privada	249	1 446	1 214	15 524
Seguros de vida e não-vida	136	628	513	9 101
Previdência privada	19	281	278	3 631
Planos de saúde	94	537	423	2 791
Atividades auxiliares da intermediação financeira	278	1 087	629	5 806
Atividades auxiliares da intermediação financeira, exclusive seguros e previdência privada	85	327	216	2 470
Atividades auxiliares dos seguros e da previdência privada	193	760	413	3 336
Atividades imobiliárias, aluguéis e serviços prestados às empresas	**7 968**	**79 196**	**68 569**	**313 134**
Atividades imobiliárias	2 769	15 838	13 700	37 322
Incorporação de imóveis por conta própria	179	1 175	751	2 295
Aluguel de imóveis	123	531	280	901
Atividades imobiliárias por conta de terceiros	294	2 215	1 706	7 864
Condomínios prediais	2 173	11 917	10 963	26 262
Aluguel de veículos, máquinas e equipamentos sem condutores ou operadores e de objetos pessoais e domésticos	487	2 029	1 275	9 116
Aluguel de automóveis	141	507	282	1 348
Aluguel de outros meios de transporte	27	71	27	122
Aluguel de máquinas e equipamentos	128	954	764	7 134
Aluguel de objetos pessoais e domésticos	191	497	202	512

Tabela 7 - Unidades locais, pessoal ocupado em 31.12 e salários e outras remunerações, segundo Unidades da Federação e grupo da classificação de atividades - Brasil - 1996

(continuação)

Unidades da Federação e grupo da classificação de atividades	Número de unidades locais	Pessoal ocupado em 31.12		Salários e outras remunerações (1 000 R$)
		Total	Assalariado	
Pernambuco				
Atividades de informática e conexas	654	4 739	3 557	52 083
Consultoria em sistemas de informática	93	x	x	x
Desenvolvimento de programas de informática	102	387	197	1 656
Processamento de dados	347	2 729	2 112	31 442
Atividades de banco de dados	2	x	x	x
Manutenção e reparação de máquinas de escritório e de informática	110	465	271	2 709
Outras atividades de informática , não especificadas anteriormente	-	-	-	-
Pesquisa e desenvolvimento	16	3 684	3 678	35 665
Pesquisa e desenvolvimento das ciências físicas e naturais	15	x	x	x
Pesquisa e desenvolvimento das ciências sociais e humanas	1	x	x	x
Serviços prestados principalmente as empresas	4 042	52 906	46 359	178 948
Atividades jurídicas, contábeis e de assessoria empressarial	1 238	7 858	5 772	48 689
Serviços de arquitetura e engenharia e de assessoramento técnico escializado	259	1 828	1 349	6 074
Ensaios de materiais e de produtos; análise de qualidade	5	47	42	368
Publicidade	240	1 335	931	6 082
Seleção, agenciamento e locação de mão-de-obra para serviços temporários	258	5 597	5 208	12 306
Atividades de investigação, vigilância e segurança	69	12 230	12 125	48 953
Atividades de limpeza em prédios e domicílios	176	15 697	15 417	32 913
Outras atividades de serviços prestados principalmente às empresas	1 797	8 314	5 515	23 562
Administração pública, defesa e seguridade social	**445**	**212 182**	**212 108**	**1 269 123**
Admistração pública, defesa e seguridade social	445	212 182	212 108	1 269 123
Administração do estado e da política econômica e social	400	186 185	186 142	1 010 470
Serviços coletivos prestados pela administração pública	43	x	x	x
Seguridade social	2	x	x	x
Educação	**1 881**	**27 032**	**24 588**	**137 484**
Educação	1 881	27 032	24 588	137 484
Educação pré-escolar e fundamental	1 307	11 031	9 312	29 421
Educação média de formação geral, profissionalizante ou técnica	235	9 726	9 428	56 502
Educação superior	49	2 926	2 902	32 252
Formação permanente e outras atividades de ensino	290	3 349	2 946	19 309
Saúde e serviços sociais	**1 978**	**41 096**	**37 877**	**170 706**
Saúde e serviços sociais	1 978	41 096	37 877	170 706
Atividades de atenção a saúde	1 666	39 214	36 237	161 348
Serviços veterinários	38	89	32	55
Serviços sociais	274	1 793	1 608	9 303
Outros serviços coletivos, sociais e pessoais	**4 480**	**26 402**	**22 634**	**97 896**
Limpeza urbana e esgoto; e atividades conexas	44	5 955	5 889	22 900
Limpeza urbana e esgoto; e atividades conexas	44	5 955	5 889	22 900
Atividades associativas	2 443	10 894	9 660	41 332
Atividades de organizações empresariais, patronais e profissionais	141	879	824	5 383
Atividades de organizações sindicais	344	2 783	2 662	15 602
Outras atividades associativas	1 958	7 232	6 174	20 347
Atividades recreativas, culturais e desportivas	1 174	7 025	5 563	30 470
Atividades cinematográficas e de vídeo	234	570	271	1 029
Atividades de rádio e de televisão	114	1 874	1 691	16 678
Outras atividades artísticas e de espetáculos	214	656	349	1 138
Atividades de agências de notícias	11	19	6	15
Atividades de bibliotecas, arquivos, museus e outras atividades culturais	15	139	131	323
Atividades desportivas e outras relacionadas ao lazer	586	3 767	3 115	11 288
Serviços pessoais	819	2 528	1 522	3 193
Serviços pessoais	819	2 528	1 522	3 193

Tabela 7 - Unidades locais, pessoal ocupado em 31.12 e salários e outras remunerações, segundo Unidades da Federação e grupo da classificação de atividades - Brasil - 1996

(continuação)

Unidades da Federação e grupo da classificação de atividades	Número de unidades locais	Pessoal ocupado em 31.12		Salários e outras remunerações (1 000 R$)
		Total	Assalariado	
Alagoas	**23 298**	**292 665**	**264 770**	**1 113 108**
Agricultura, pecuária, silvicultura e exploração florestal	**117**	**1 732**	**1 497**	**4 218**
Agricultura, pecuária e serviços relacionados com essas atividades	110	1 718	1 490	4 208
Produção de lavouras temporárias	22	330	281	674
Horticultura e produtos de viveiro	7	x	x	x
Produção de lavouras permanentes	2	x	x	x
Pecuária	46	1 118	1 026	2 220
Produção mista: lavoura e pecuária	11	103	79	199
Atividades de serviços relacionados com a agricultura e pecuária, exceto atividades veterinárias	22	149	99	1 101
Silvicultura, exploração florestal e serviços relacionados com estas atividades	7	14	7	10
Silvicultura, exploração florestal e serviços relacionados com estas atividades	7	14	7	10
Pesca	**5**	**82**	**73**	**336**
Pesca, aqüicultura e atividades dos serviços relacionados com estas atividades	5	82	73	336
Pesca, aqüicultura e atividades dos serviços relacionados com estas atividades	5	82	73	336
Indústrias extrativas	**26**	**378**	**336**	**1 541**
Extração de carvão mineral	-	-	-	-
Extração de carvão mineral	-	-	-	-
Extração de petróleo e serviços correlatos	2	x	x	x
Extração de petróleo e gás natural	2	x	x	x
Serviços relacionados com a extração de petróleo e gás-exceto a prospecção realizada por terceiros	-	-	-	-
Extração de minerais metalicos	2	x	x	x
Extração de minério de ferro	1	x	x	x
Extração de minerais metálicos não-ferrosos	1	x	x	x
Extração de minerais não-metálicos	22	361	322	1 292
Extração de pedra, areia e argila	16	332	299	1 063
Extração de outros minerais não-metálicos	6	29	23	229
Indústrias de transformação	**1 637**	**76 714**	**74 394**	**205 320**
Fabricação de produtos alimentícios e bebidas	787	52 032	50 994	121 226
Abate e preparação de produtos de carne e de pescado	18	207	174	421
Processamento, preservação e produção de conservas de frutas, legumes e outros vegetais	31	734	691	3 236
Produção de óleos e gorduras vegetais e animais	1	x	x	x
Laticínios	64	565	488	1 831
Moagem, fabricação de produtos amiláceos e de rações balanceadas para animais	31	781	742	3 766
Fabricação e refino de açúcar	36	46 575	46 520	105 468
Torrefação e moagem de café	5	x	x	x
Fabricação de outros produtos alimentícios	579	2 208	1 460	2 649
Fabricação de bebidas	22	765	735	3 063
Fabricação de produtos do fumo	22	1 485	1 461	2 470
Fabricação de produtos do fumo	22	1 485	1 461	2 470
Fabricação de produtos têxteis	28	1 202	1 152	3 036
Beneficiamento de fibras têxteis naturais	5	20	6	17
Fiação	3	118	109	220
Tecelagem - inclusive fiação e tecelagem	3	1 012	1 012	2 757
Fabricação de artefatos têxteis, incluindo tecelagem	4	7	0	0
Serviços de acabamento em fios, tecidos e artigos têxteis	-	-	-	-
Fabricação de artefatos têxteis a partir de tecidos - exclusive vestuário - e de outros artigos têxteis	3	9	4	6
Fabricação de tecidos e artigos de malha	10	36	21	36

Tabela 7 - Unidades locais, pessoal ocupado em 31.12 e salários e outras remunerações, segundo Unidades da Federação e grupo da classificação de atividades - Brasil - 1996

(continuação)

Unidades da Federação e grupo da classificação de atividades	Número de unidades locais	Pessoal ocupado em 31.12		Salários e outras remunerações (1 000 R$)
		Total	Assalariado	
Alagoas				
Confecção de artigos do vestuário e acessórios	130	516	330	531
Confecção de artigos do vestuário	121	500	327	526
Fabricação de acessórios do vestuário e de segurança profissional	9	16	3	5
Preparação de couros e fabricação de artefatos de couro, artigos de viagem e calçados	20	124	94	147
Curtimento e outras preparações de couro	4	11	5	12
Fabricação de artigos para viagem e de artefatos diversos de couro	5	17	11	19
Fabricação de calçados	11	96	78	115
Fabricação de produtos de madeira	64	270	181	445
Desdobramento de madeira	18	67	43	94
Fabricação de produtos de madeira, cortiça e material trançado - exclusive móveis	46	203	138	351
Fabricação de celulose, papel e produtos de papel	9	145	122	457
Fabricação de celulose e outras pastas para a fabricação de papel	-	-	-	-
Fabricação de papel, papelão liso, cartolina e cartão	-	-	-	-
Fabricação de embalagens de papel ou papelão	5	30	23	73
Fabricação de artefatos diversos de papel, papelão, cartolina e cartão	4	115	99	384
Edição, impressão e reprodução de gravações	107	1 400	1 230	7 321
Edição; edição e impressão	39	785	718	3 818
Impressão e serviços conexos para terceiros	65	610	512	3 502
Reprodução de materiais gravados	3	5	0	0
Fabricação de coque, refino de petróleo, elaboração de combustíveis nucleares e produção de álcool	14	14 640	14 616	32 670
Coquerias	-	-	-	-
Refino de petróleo	-	-	-	-
Elaboração de combustíveis nucleares	-	-	-	-
Produção de álcool	14	14 640	14 616	32 670
Fabricação de produtos químicos	56	839	771	23 009
Fabricação de produtos químicos inorgânicos	14	377	361	14 945
Fabricação de produtos químicos orgânicos	3	5	0	0
Fabricação de resinas e elastômeros	2	x	x	x
Fabricação de fibras, fios, cabos e filamentos contínuos artificiais e sintéticos	-	-	-	-
Fabricação de produtos farmacêuticos	2	x	x	x
Fabricação de defensivos agrícolas	3	8	2	14
Fabricação de sabões, detergentes, produtos de limpeza e artigos de perfumaria	25	58	23	59
Fabricação de tintas, vernizes, esmaltes, lacas e produtos afins	2	x	x	x
Fabricação de produtos e preparados químicos diversos	5	65	62	1 903
Fabricação de artigos de borracha e plástico	31	514	449	1 189
Fabricação de artigos de borracha	8	77	60	226
Fabricação de produtos de plástico	23	437	389	962
Fabricação de produtos de minerais não-metálicos	87	1 169	1 030	3 608
Fabricação de vidro e de produtos do vidro	2	x	x	x
Fabricação de cimento	2	x	x	x
Fabricação de artefatos de concreto, cimento, fibrocimento, gesso e estuque	40	286	232	624
Fabricação de produtos cerâmicos	31	526	478	824
Aparelhamento de pedras e fabricação de cal e de outros produtos de minerais não-metálicos	12	148	121	273
Metalurgia básica	13	77	62	897
Siderúrgicas integradas	2	x	x	x
Fabricação de produtos siderúrgicos - exclusive em siderúrgicas integradas	-	-	-	-

Tabela 7 - Unidades locais, pessoal ocupado em 31.12 e salários e outras remunerações, segundo Unidades da Federação e grupo da classificação de atividades - Brasil - 1996

(continuação)

Unidades da Federação e grupo da classificação de atividades	Número de unidades locais	Pessoal ocupado em 31.12		Salários e outras remunerações (1 000 R$)
		Total	Assalariado	
Alagoas				
Fabricação de tubos - exclusive em siderúrgicas integradas	1	x	x	x
Metalurgia de metais não-ferrosos	1	x	x	x
Fundição	9	73	62	427
Fabricação de produtos de metal - exclusive máquinas e equipamentos	90	758	632	2 464
Fabricação de estruturas metálicas e obras de calderaria pesada	29	162	119	348
Fabricação de tanques, caldeiras e reservatórios metálicos	1	x	x	x
Forjaria, estamparia, metalurgia do pó e serviços de tratamento de metais	6	x	x	x
Fabricação de artigos de cutelaria, de serralheria e ferramentas manuais	32	59	20	31
Fabricação de produtos diversos de metal	22	512	475	2 022
Fabricação de máquinas e equipamentos	24	646	605	3 708
Fabricação de motores, bombas, compressores e equipamentos de transmissão	9	176	153	956
Fabricação de máquinas e equipamentos de uso geral	7	22	19	226
Fabricação de tratores e de máquinas e equipamentos para a agricultura, avicultura e obtenção de produtos animais	2	x	x	x
Fabricação de máquinas-ferramenta	1	x	x	x
Fabricação de máquinas e equipamentos para as indústrias de extração mineral e construção	-	-	-	-
Fabricação de outras máquinas e equipamentos de uso específico	5	429	417	2 381
Fabricação de armas, munições e equipamentos militares	-	-	-	-
Fabricação de eletrodomésticos	-	-	-	-
Fabricação de máquinas para escritório e equipamentos de informática	-	-	-	-
Fabricação de máquinas para escritório	-	-	-	-
Fabricação de máquinas e equipamentos de sistemas eletrônicos para processamento de dados	-	-	-	-
Fabricação de máquinas, aparelhos e materiais elétricos	10	59	43	84
Fabricação de geradores, transformadores e motores elétricos	2	x	x	x
Fabricação de equipamentos para distribuição e controle de energia elétrica	2	x	x	x
Fabricação de fios, cabos e condutores elétricos isolados	-	-	-	-
Fabricação de pilhas, baterias e acumuladores elétricos	-	-	-	-
Fabricação de lâmpadas e equipamentos de iluminação	3	5	1	1
Fabricação de material elétrico para veículos-exclusive baterias	-	-	-	-
Fabricação de outros equipamentos e aparelhos elétricos	3	35	29	49
Fabricação de material eletrônico e de aparelhos e equipamentos de comunicações	10	33	19	26
Fabricação de material eletrônico básico	-	-	-	-
Fabricação de aparelhos e equipamentos de telefonia e rádio-telefonia e de transmissores de televisão e rádio	8	x	x	x
Fabricação de aparelhos receptores de rádio e televisão e de reprodução, gravação ou amplificação de som e vídeo	2	x	x	x
Fabricação de equipamentos de instrumentação médico-hospitalares, instrumentos de precisão e ópticos, equipamentos para automação industrial, cronômeros e relógios	11	66	52	97
Fabricação de aparelhos e instrumentos para usos médico -hospitalares, odontológicos e de laboratórios e aparelhos ortopédicos	4	49	44	85
Fabricação de aparelhos e instrumentos de medida teste e controle - exclusive equipamentos para controle de processos industriais	-	-	-	-
Fabricação de máquinas, aparelhos e equipamentos de sistemas eletrônicos dedicados a automação industrial e controle do processo produtivo	-	-	-	-
Fabricação de aparelhos, instrumentos e materiais ópticos, fotográficos e cinematográficos	7	17	8	12
Fabricação de cronômetros e relógios	-	-	-	-
Fabricação e montagem de veículos automotores, reboques e carrocerias	22	240	206	940
Fabricação de automóveis, camionetas e utilitários	1	x	x	x
Fabricação de caminhões e ônibus	-	-	-	-
Fabricação de cabines, carrocerias e reboques	2	x	x	x
Fabricação de peças e acessórios para veículos automotores	4	7	2	6
Recondicionamento ou recuperação de motores para veículos automotores	15	164	138	727

Tabela 7 - Unidades locais, pessoal ocupado em 31.12 e salários e outras remunerações, segundo Unidades da Federação e grupo da classificação de atividades - Brasil - 1996

(continuação)

Unidades da Federação e grupo da classificação de atividades	Número de unidades locais	Pessoal ocupado em 31.12		Salários e outras remunerações (1 000 R$)
		Total	Assalariado	
Alagoas				
Fabricação de outros equipamentos de transporte	9	54	35	102
Construção e reparação de embarcações	2	x	x	x
Construção, montagem e reparação de veículos ferroviários	-	-	-	-
Construção, montagem e reparação de aeronaves	2	x	x	x
Fabricação de outros equipamentos de transporte	5	23	14	40
Fabricação de móveis e indústrias diversas	88	441	310	895
Fabricação de artigos do mobiliário	61	376	287	841
Fabricação de produtos diversos	27	65	23	54
Reciclagem	5	4	0	0
Reciclagem de sucatas metálicas	2	x	x	x
Reciclagem de sucatas não-metálicas	3	x	x	x
Produção e distribuição de eletricidade, gás e água	**91**	**3 255**	**3 228**	**55 194**
Eletricidade, gás e água quente	73	1 644	1 629	34 208
Produção e distribuição de energia elétrica	73	1 644	1 629	34 208
Produção e distribuição de gás através de tubulações	-	-	-	-
Produção e distribuição de vapor e água quente	-	-	-	-
Captação, tratamento e distribuição de água	18	1 611	1 599	20 986
Captação, tratamento e distribuição de água	18	1 611	1 599	20 986
Construção	**505**	**7 445**	**6 629**	**27 689**
Construção	505	7 445	6 629	27 689
Preparação do terreno	15	118	94	301
Construção de edifícios e obras de engenharia civil	364	6 017	5 414	23 198
Obras de infra-estrutura para engenharia elétrica e de telecomunicações	20	720	689	2 160
Obras de instalações	30	202	160	967
Obras de acabamentos e serviços auxiliares da construção	70	333	229	907
Aluguel de equipamentos de construção e demolição com operários	6	55	43	157
Comércio; reparação de veículos automotores, objetos pessoais e domésticos	**14 307**	**41 601**	**24 506**	**81 687**
Comércio e reparação de veículos automotores e motocicletas; e comércio a varejo de combustíveis	1 084	6 045	4 475	21 562
Comércio a varejo e por atacado de veículos automotores	108	1 824	1 619	12 317
Manutenção e reparação de veículos automotores	158	400	192	466
Comércio a varejo e por atacado de peças e acessórios para veículos automotores	479	1 815	1 135	4 400
Comércio, manutenção e reparação de motocicletas, partes, peças e acessórios	97	189	75	514
Comércio a varejo de combustíveis	242	1 817	1 454	3 864
Comércio por atacado e intermediários do comércio	1 198	5 202	3 473	16 862
Intermediários do comércio	277	573	160	391
Comércio atacadista de produtos agropecuários *in natura*; produtos alimentícios para animais	30	187	144	365
Comércio atacadista de produtos alimentícios, bebidas e fumo	405	2 205	1 615	8 692
Comércio atacadista de artigos de usos pessoal e doméstico	188	694	418	920
Comércio atacadista de produtos intermediários não-agropecuários, resíduos e sucatas	118	679	545	4 532
Comércio atacadista de máquinas, aparelhos e equipamentos para usos agropecuário, comercial, de escritório, industrial, técnico e profissional	26	248	209	1 143
Comércio atacadista de mercadorias em geral ou não compreendidas nos grupos anteriores	154	616	382	819
Comércio varejista e reparação de objetos pessoais e domésticos	12 025	30 354	16 558	43 263
Comércio varejista não especializado	3 915	7 842	3 699	12 054
Comércio varejista de produtos alimentícios, bebidas e fumo, em lojas especializadas	1 021	2 494	1 316	3 117
Comércio varejista de tecidos, artigos de armarinho, vestuário, calçados, em lojas especializadas	2 698	7 060	4 021	9 043
Comércio varejista de outros produtos, em lojas especializadas	4 165	12 361	7 213	18 406
Comércio varejista de artigos usados, em lojas	32	61	21	34
Comércio varejista não realizado em lojas	15	33	12	31
Reparação de objetos pessoais e domésticos	179	503	276	578

Tabela 7 - Unidades locais, pessoal ocupado em 31.12 e salários e outras remunerações, segundo Unidades da Federação e grupo da classificação de atividades - Brasil - 1996

(continuação)

Unidades da Federação e grupo da classificação de atividades	Número de unidades locais	Pessoal ocupado em 31.12		Salários e outras remunerações (1 000 R$)
		Total	Assalariado	
Alagoas				
Alojamento e alimentação	**1 454**	**7 566**	**5 711**	**11 983**
Alojamento e alimentação	1 454	7 566	5 711	11 983
Estabelecimentos hoteleiros e outros tipos de alojamento temporário	220	3 044	2 696	7 156
Restaurantes e outros estabelecimentos de serviços de alimentação	1 234	4 522	3 015	4 828
Transporte, armazenagem e comunicações	**655**	**9 310**	**8 594**	**61 105**
Transporte terrestre	312	6 141	5 776	24 783
Transporte ferroviário interurbano	1	x	x	x
Outros transportes terrestres	311	x	x	x
Transporte dutoviário	-	-	-	-
Transporte aquaviário	6	45	39	416
Transporte marítimo de cabotagem e longo curso	2	x	x	x
Outros transportes aquaviários	4	x	x	x
Transporte aéreo	13	153	151	2 350
Transporte aéreo, regular	10	123	123	1 770
Transporte aéreo, não regular	3	30	28	579
Atividades anexas e auxiliares do transporte e agências de viagem	164	1 212	913	6 459
Movimentação e armazenamento de cargas	15	218	196	837
Atividades auxiliares aos transportes	35	396	348	4 403
Atividades de agências de viagens e organizadores de viagem	105	542	326	1 019
Atividades relacionadas à organização do transporte de cargas	9	56	43	201
Correio e telecomunicações	160	1 759	1 715	27 097
Correio	125	825	798	7 522
Telecomunicações	35	934	917	19 575
Intermediação financeira	**316**	**4 126**	**3 924**	**82 540**
Intermediação financeira, exclusive seguros e previdência privada	194	3 547	3 502	78 910
Banco central	-	-	-	-
Intermediação monetária - depósitos à vista	152	3 202	3 194	72 834
Intermediação monetária - outros tipos de depósitos	17	207	199	4 861
Arrendamento mercantil	1	x	x	x
Outras atividades de concessão de crédito	8	x	x	x
Outras atividades de intermediação financeira, não especificadas anteriormente	16	50	27	238
Seguros e previdência privada	61	381	316	3 036
Seguros de vida e não-vida	35	94	64	680
Previdência privada	9	98	88	1 259
Planos de saúde	17	189	164	1 097
Atividades auxiliares da intermediação financeira	61	198	106	594
Atividades auxiliares da intermediação financeira, exclusive seguros e previdência privada	19	89	73	480
Atividades auxiliares dos seguros e da previdência privada	42	109	33	114
Atividades imobiliárias, aluguéis e serviços prestados às empresas	**1 700**	**14 231**	**12 151**	**43 355**
Atividades imobiliárias	514	2 623	2 239	6 457
Incorporação de imóveis por conta própria	21	92	52	130
Aluguel de imóveis	31	125	70	169
Atividades imobiliárias por conta de terceiros	66	412	302	869
Condomínios prediais	396	1 994	1 815	5 289
Aluguel de veículos, máquinas e equipamentos sem condutores ou operadores e de objetos pessoais e domésticos	164	391	185	708
Aluguel de automóveis	90	220	113	581
Aluguel de outros meios de transporte	12	19	4	9
Aluguel de máquinas e equipamentos	20	68	37	70
Aluguel de objetos pessoais e domésticos	42	84	31	48

Tabela 7 - Unidades locais, pessoal ocupado em 31.12 e salários e outras remunerações, segundo Unidades da Federação e grupo da classificação de atividades - Brasil - 1996

(continuação)

Unidades da Federação e grupo da classificação de atividades	Número de unidades locais	Pessoal ocupado em 31.12		Salários e outras remunerações (1 000 R$)
		Total	Assalariado	
Alagoas				
Atividades de informática e conexas	132	487	298	3 128
Consultoria em sistemas de informática	16	x	x	x
Desenvolvimento de programas de informática	20	49	19	57
Processamento de dados	62	320	231	2 262
Atividades de banco de dados	1	x	x	x
Manutenção e reparação de máquinas de escritório e de informática	33	73	30	219
Outras atividades de informática , não especificadas anteriormente	-	-	-	-
Pesquisa e desenvolvimento	5	1 013	1 013	3 589
Pesquisa e desenvolvimento das ciências físicas e naturais	3	x	x	x
Pesquisa e desenvolvimento das ciências sociais e humanas	2	x	x	x
Serviços prestados principalmente as empresas	885	9 717	8 416	29 473
Atividades jurídicas, contábeis e de assessoria empressarial	278	1 851	1 436	6 542
Serviços de arquitetura e engenharia e de assessoramento técnico escializado	64	503	401	2 254
Ensaios de materiais e de produtos; análise de qualidade	2	x	x	x
Publicidade	55	244	159	337
Seleção, agenciamento e locação de mão-de-obra para serviços temporários	15	x	x	x
Atividades de investigação, vigilância e segurança	23	2 763	2 719	10 166
Atividades de limpeza em prédios e domicílios	74	2 897	2 772	5 810
Outras atividades de serviços prestados principalmente às empresas	374	1 292	787	4 064
Administração pública, defesa e seguridade social	**199**	**97 339**	**97 301**	**428 014**
Admistração pública, defesa e seguridade social	199	97 339	97 301	428 014
Administração do estado e da política econômica e social	181	87 479	87 453	332 132
Serviços coletivos prestados pela administração pública	18	9 860	9 848	95 882
Seguridade social	-	-	-	-
Educação	**590**	**10 673**	**9 917**	**43 175**
Educação	590	10 673	9 917	43 175
Educação pré-escolar e fundamental	389	4 005	3 483	11 888
Educação média de formação geral, profissionalizante ou técnica	92	4 697	4 598	19 553
Educação superior	13	756	755	4 868
Formação permanente e outras atividades de ensino	96	1 215	1 081	6 866
Saúde e serviços sociais	**387**	**10 610**	**9 971**	**40 021**
Saúde e serviços sociais	387	10 610	9 971	40 021
Atividades de atenção a saúde	352	10 264	9 648	39 621
Serviços veterinários	9	23	9	15
Serviços sociais	26	323	314	385
Outros serviços coletivos, sociais e pessoais	**1 309**	**7 603**	**6 538**	**26 930**
Limpeza urbana e esgoto; e atividades conexas	5	1 749	1 744	7 672
Limpeza urbana e esgoto; e atividades conexas	5	1 749	1 744	7 672
Atividades associativas	690	3 306	2 999	11 644
Atividades de organizações empresariais, patronais e profissionais	30	187	163	563
Atividades de organizações sindicais	148	1 357	1 311	4 206
Outras atividades associativas	512	1 762	1 525	6 875
Atividades recreativas, culturais e desportivas	333	1 856	1 441	7 015
Atividades cinematográficas e de vídeo	88	201	90	276
Atividades de rádio e de televisão	26	595	548	4 075
Outras atividades artísticas e de espetáculos	36	156	93	266
Atividades de agências de notícias	1	x	x	x
Atividades de bibliotecas, arquivos, museus e outras atividades culturais	8	x	x	x
Atividades desportivas e outras relacionadas ao lazer	174	893	706	2 389
Serviços pessoais	281	692	354	599
Serviços pessoais	281	692	354	599

Tabela 7 - Unidades locais, pessoal ocupado em 31.12 e salários e outras remunerações, segundo Unidades da Federação e grupo da classificação de atividades - Brasil - 1996

(continuação)

Unidades da Federação e grupo da classificação de atividades	Número de unidades locais	Pessoal ocupado em 31.12		Salários e outras remunerações (1 000 R$)
		Total	Assalariado	
Sergipe	**16 416**	**191 493**	**169 433**	**957 103**
Agricultura, pecuária, silvicultura e exploração florestal	**92**	**1 045**	**905**	**1 614**
Agricultura, pecuária e serviços relacionados com essas atividades	90	1 039	900	1 607
Produção de lavouras temporárias	8	x	x	x
Horticultura e produtos de viveiro	2	x	x	x
Produção de lavouras permanentes	19	217	178	314
Pecuária	28	245	200	466
Produção mista: lavoura e pecuária	13	84	74	151
Atividades de serviços relacionados com a agricultura e pecuária, exceto atividades veterinárias	20	160	135	193
Silvicultura, exploração florestal e serviços relacionados com estas atividades	2	x	x	x
Silvicultura, exploração florestal e serviços relacionados com estas atividades	2	x	x	x
Pesca	**9**	**23**	**12**	**14**
Pesca, aqüicultura e atividades dos serviços relacionados com estas atividades	9	23	12	14
Pesca, aqüicultura e atividades dos serviços relacionados com estas atividades	9	23	12	14
Indústrias extrativas	**29**	**3 590**	**3 552**	**99 100**
Extração de carvão mineral	-	-	-	-
Extração de carvão mineral	-	-	-	-
Extração de petróleo e serviços correlatos	4	2 925	2 925	89 263
Extração de petróleo e gás natural	1	x	x	x
Serviços relacionados com a extração de petróleo e gás-exceto a prospecção realizada por terceiros	3	x	x	x
Extração de minerais metalicos	1	x	x	x
Extração de minério de ferro	1	x	x	x
Extração de minerais metálicos não-ferrosos	-	-	-	-
Extração de minerais não-metálicos	24	215	177	704
Extração de pedra, areia e argila	19	180	148	609
Extração de outros minerais não-metálicos	5	35	29	96
Indústrias de transformação	**1 310**	**17 481**	**15 470**	**49 342**
Fabricação de produtos alimentícios e bebidas	496	5 899	5 175	14 718
Abate e preparação de produtos de carne e de pescado	12	83	65	94
Processamento, preservação e produção de conservas de frutas, legumes e outros vegetais	21	679	653	3 218
Produção de óleos e gorduras vegetais e animais	2	x	x	x
Laticínios	63	307	213	598
Moagem, fabricação de produtos amiláceos e de rações balanceadas para animais	30	465	424	2 061
Fabricação e refino de açúcar	5	x	x	x
Torrefação e moagem de café	10	263	240	876
Fabricação de outros produtos alimentícios	331	1 623	1 151	2 578
Fabricação de bebidas	22	171	136	296
Fabricação de produtos do fumo	4	235	230	540
Fabricação de produtos do fumo	4	235	230	540
Fabricação de produtos têxteis	62	3 028	2 929	9 930
Beneficiamento de fibras têxteis naturais	8	63	50	91
Fiação	4	x	x	x
Tecelagem - inclusive fiação e tecelagem	4	1 403	1 392	4 807
Fabricação de artefatos têxteis, incluindo tecelagem	11	1 223	1 201	4 496
Serviços de acabamento em fios, tecidos e artigos têxteis	2	x	x	x
Fabricação de artefatos têxteis a partir de tecidos - exclusive vestuário - e de outros artigos têxteis	21	108	79	151
Fabricação de tecidos e artigos de malha	12	178	161	220

Tabela 7 - Unidades locais, pessoal ocupado em 31.12 e salários e outras remunerações, segundo Unidades da Federação e grupo da classificação de atividades - Brasil - 1996

(continuação)

Unidades da Federação e grupo da classificação de atividades	Número de unidades locais	Pessoal ocupado em 31.12		Salários e outras remunerações (1 000 R$)
		Total	Assalariado	
Sergipe				
Confecção de artigos do vestuário e acessórios	107	1 062	907	1 358
Confecção de artigos do vestuário	101	1 032	887	1 333
Fabricação de acessórios do vestuário e de segurança profissional	6	30	20	25
Preparação de couros e fabricação de artefatos de couro, artigos de viagem e calçados	18	846	818	4 225
Curtimento e outras preparações de couro	5	67	61	89
Fabricação de artigos para viagem e de artefatos diversos de couro	4	14	7	11
Fabricação de calçados	9	765	750	4 124
Fabricação de produtos de madeira	68	393	282	495
Desdobramento de madeira	12	49	31	52
Fabricação de produtos de madeira, cortiça e material trançado - exclusive móveis	56	344	251	443
Fabricação de celulose, papel e produtos de papel	8	76	65	158
Fabricação de celulose e outras pastas para a fabricação de papel	1	x	x	x
Fabricação de papel, papelão liso, cartolina e cartão	1	x	x	x
Fabricação de embalagens de papel ou papelão	5	55	46	99
Fabricação de artefatos diversos de papel, papelão, cartolina e cartão	1	x	x	x
Edição, impressão e reprodução de gravações	111	660	473	2 199
Edição; edição e impressão	43	381	302	1 671
Impressão e serviços conexos para terceiros	59	268	171	528
Reprodução de materiais gravados	9	11	0	1
Fabricação de coque, refino de petróleo, elaboração de combustíveis nucleares e produção de álcool	1	x	x	x
Coquerias	-	-	-	-
Refino de petróleo	-	-	-	-
Elaboração de combustíveis nucleares	-	-	-	-
Produção de álcool	1	x	x	x
Fabricação de produtos químicos	64	350	255	1 125
Fabricação de produtos químicos inorgânicos	8	111	105	727
Fabricação de produtos químicos orgânicos	4	x	x	x
Fabricação de resinas e elastômeros	-	-	-	-
Fabricação de fibras, fios, cabos e filamentos contínuos artificiais e sintéticos	-	-	-	-
Fabricação de produtos farmacêuticos	6	13	6	14
Fabricação de defensivos agrícolas	-	-	-	-
Fabricação de sabões, detergentes, produtos de limpeza e artigos de perfumaria	31	158	104	249
Fabricação de tintas, vernizes, esmaltes, lacas e produtos afins	2	x	x	x
Fabricação de produtos e preparados químicos diversos	13	34	16	9
Fabricação de artigos de borracha e plástico	20	454	418	985
Fabricação de artigos de borracha	12	116	96	302
Fabricação de produtos de plástico	8	338	322	684
Fabricação de produtos de minerais não-metálicos	103	1 681	1 528	6 456
Fabricação de vidro e de produtos do vidro	1	x	x	x
Fabricação de cimento	1	x	x	x
Fabricação de artefatos de concreto, cimento, fibrocimento, gesso e estuque	39	267	220	542
Fabricação de produtos cerâmicos	34	915	848	2 971
Aparelhamento de pedras e fabricação de cal e de outros produtos de minerais não-metálicos	28	x	x	x
Metalurgia básica	11	60	39	99
Siderúrgicas integradas	-	-	-	-
Fabricação de produtos siderúrgicos - exclusive em siderúrgicas integradas	-	-	-	-

Tabela 7 - Unidades locais, pessoal ocupado em 31.12 e salários e outras remunerações, segundo Unidades da Federação e grupo da classificação de atividades - Brasil - 1996

(continuação)

Unidades da Federação e grupo da classificação de atividades	Número de unidades locais	Pessoal ocupado em 31.12		Salários e outras remunerações (1 000 R$)
		Total	Assalariado	
Sergipe				
Fabricação de tubos - exclusive em siderúrgicas integradas	-	-	-	-
Metalurgia de metais não-ferrosos	5	30	22	41
Fundição	6	30	17	58
Fabricação de produtos de metal - exclusive máquinas e equipamentos	86	539	399	917
Fabricação de estruturas metálicas e obras de calderaria pesada	55	324	236	542
Fabricação de tanques, caldeiras e reservatórios metálicos	-	-	-	-
Forjaria, estamparia, metalurgia do pó e serviços de tratamento de metais	3	9	4	6
Fabricação de artigos de cutelaria, de serralheria e ferramentas manuais	9	21	5	7
Fabricação de produtos diversos de metal	19	185	154	362
Fabricação de máquinas e equipamentos	16	49	33	247
Fabricação de motores, bombas, compressores e equipamentos de transmissão	-	-	-	-
Fabricação de máquinas e equipamentos de uso geral	10	25	18	228
Fabricação de tratores e de máquinas e equipamentos para a agricultura, avicultura e obtenção de produtos animais	3	7	4	4
Fabricação de máquinas-ferramenta	-	-	-	-
Fabricação de máquinas e equipamentos para as indústrias de extração mineral e construção	-	-	-	-
Fabricação de outras máquinas e equipamentos de uso específico	2	x	x	x
Fabricação de armas, munições e equipamentos militares	-	-	-	-
Fabricação de eletrodomésticos	1	x	x	x
Fabricação de máquinas para escritório e equipamentos de informática	-	-	-	-
Fabricação de máquinas para escritório	-	-	-	-
Fabricação de máquinas e equipamentos de sistemas eletrônicos para processamento de dados	-	-	-	-
Fabricação de máquinas, aparelhos e materiais elétricos	9	41	26	36
Fabricação de geradores, transformadores e motores elétricos	-	-	-	-
Fabricação de equipamentos para distribuição e controle de energia elétrica	3	22	18	22
Fabricação de fios, cabos e condutores elétricos isolados	1	x	x	x
Fabricação de pilhas, baterias e acumuladores elétricos	1	x	x	x
Fabricação de lâmpadas e equipamentos de iluminação	2	x	x	x
Fabricação de material elétrico para veículos-exclusive baterias	-	-	-	-
Fabricação de outros equipamentos e aparelhos elétricos	2	x	x	x
Fabricação de material eletrônico e de aparelhos e equipamentos de comunicações	2	x	x	x
Fabricação de material eletrônico básico	-	-	-	-
Fabricação de aparelhos e equipamentos de telefonia e rádio-telefonia e de transmissores de televisão e rádio	1	x	x	x
Fabricação de aparelhos receptores de rádio e televisão e de reprodução, gravação ou amplificação de som e vídeo	1	x	x	x
Fabricação de equipamentos de instrumentação médico-hospitalares, instrumentos de precisão e ópticos, equipamentos para automação industrial, cronômeros e relógios	5	406	401	776
Fabricação de aparelhos e instrumentos para usos médico -hospitalares, odontológicos e de laboratórios e aparelhos ortopédicos	5	406	401	776
Fabricação de aparelhos e instrumentos de medida teste e controle - exclusive equipamentos para controle de processos industriais	-	-	-	-
Fabricação de máquinas, aparelhos e equipamentos de sistemas eletrônicos dedicados a automação industrial e controle do processo produtivo	-	-	-	-
Fabricação de aparelhos, instrumentos e materiais ópticos, fotográficos e cinematográficos	-	-	-	-
Fabricação de cronômetros e relógios	-	-	-	-
Fabricação e montagem de veículos automotores, reboques e carrocerias	20	214	177	334
Fabricação de automóveis, camionetas e utilitários	-	-	-	-
Fabricação de caminhões e ônibus	-	-	-	-
Fabricação de cabines, carrocerias e reboques	7	128	113	175
Fabricação de peças e acessórios para veículos automotores	6	27	19	60
Recondicionamento ou recuperação de motores para veículos automotores	7	59	45	100

Tabela 7 - Unidades locais, pessoal ocupado em 31.12 e salários e outras remunerações, segundo Unidades da Federação e grupo da classificação de atividades - Brasil - 1996

(continuação)

Unidades da Federação e grupo da classificação de atividades	Número de unidades locais	Pessoal ocupado em 31.12		Salários e outras remunerações (1 000 R$)
		Total	Assalariado	
Sergipe				
Fabricação de outros equipamentos de transporte	14	404	386	1 815
Construção e reparação de embarcações	7	393	384	1 809
Construção, montagem e reparação de veículos ferroviários	-	-	-	-
Construção, montagem e reparação de aeronaves	-	-	-	-
Fabricação de outros equipamentos de transporte	7	11	2	6
Fabricação de móveis e indústrias diversas	82	628	487	1 128
Fabricação de artigos do mobiliário	56	464	369	779
Fabricação de produtos diversos	26	164	118	350
Reciclagem	3	27	16	40
Reciclagem de sucatas metálicas	2	x	x	x
Reciclagem de sucatas não-metálicas	1	x	x	x
Produção e distribuição de eletricidade, gás e água	**80**	**2 808**	**2 803**	**45 398**
Eletricidade, gás e água quente	12	1 599	1 595	27 287
Produção e distribuição de energia elétrica	11	x	x	x
Produção e distribuição de gás através de tubulações	1	x	x	x
Produção e distribuição de vapor e água quente	-	-	-	-
Captação, tratamento e distribuição de água	68	1 209	1 208	18 111
Captação, tratamento e distribuição de água	68	1 209	1 208	18 111
Construção	**432**	**9 702**	**8 976**	**35 960**
Construção	432	9 702	8 976	35 960
Preparação do terreno	20	x	x	x
Construção de edifícios e obras de engenharia civil	306	7 995	7 482	27 972
Obras de infra-estrutura para engenharia elétrica e de telecomunicações	22	939	905	6 426
Obras de instalações	29	224	178	819
Obras de acabamentos e serviços auxiliares da construção	53	341	246	377
Aluguel de equipamentos de construção e demolição com operários	2	x	x	x
Comércio; reparação de veículos automotores, objetos pessoais e domésticos	**9 172**	**35 753**	**22 998**	**70 728**
Comércio e reparação de veículos automotores e motocicletas; e comércio a varejo de combustíveis	833	4 710	3 398	12 185
Comércio a varejo e por atacado de veículos automotores	33	741	687	4 624
Manutenção e reparação de veículos automotores	166	652	391	736
Comércio a varejo e por atacado de peças e acessórios para veículos automotores	411	1 688	1 062	3 751
Comércio, manutenção e reparação de motocicletas, partes, peças e acessórios	77	192	87	242
Comércio a varejo de combustíveis	146	1 437	1 171	2 832
Comércio por atacado e intermediários do comércio	806	4 331	3 101	12 321
Intermediários do comércio	266	718	277	677
Comércio atacadista de produtos agropecuários *in natura*; produtos alimentícios para animais	31	86	38	94
Comércio atacadista de produtos alimentícios, bebidas e fumo	200	1 837	1 574	5 634
Comércio atacadista de artigos de usos pessoal e doméstico	155	810	566	1 808
Comércio atacadista de produtos intermediários não-agropecuários, resíduos e sucatas	57	336	259	2 334
Comércio atacadista de máquinas, aparelhos e equipamentos para usos agropecuário, comercial, de escritório, industrial, técnico e profissional	13	132	115	1 149
Comércio atacadista de mercadorias em geral ou não compreendidas nos grupos anteriores	84	413	272	624
Comércio varejista e reparação de objetos pessoais e domésticos	7 533	26 712	16 499	46 222
Comércio varejista não especializado	1 393	7 926	6 185	19 704
Comércio varejista de produtos alimentícios, bebidas e fumo, em lojas especializadas	554	1 619	838	1 608
Comércio varejista de tecidos, artigos de armarinho, vestuário, calçados, em lojas especializadas	1 842	5 329	2 943	8 200
Comércio varejista de outros produtos, em lojas especializadas	3 558	11 342	6 302	16 031
Comércio varejista de artigos usados, em lojas	16	53	32	71
Comércio varejista não realizado em lojas	15	26	5	12
Reparação de objetos pessoais e domésticos	155	417	194	595

Tabela 7 - Unidades locais, pessoal ocupado em 31.12 e salários e outras remunerações, segundo Unidades da Federação e grupo da classificação de atividades - Brasil - 1996

(continuação)

Unidades da Federação e grupo da classificação de atividades	Número de unidades locais	Pessoal ocupado em 31.12		Salários e outras remunerações (1 000 R$)
		Total	Assalariado	
Sergipe				
Alojamento e alimentação	**753**	**4 813**	**3 758**	**8 221**
Alojamento e alimentação	753	4 813	3 758	8 221
Estabelecimentos hoteleiros e outros tipos de alojamento temporário	111	1 423	1 238	3 233
Restaurantes e outros estabelecimentos de serviços de alimentação	642	3 390	2 520	4 987
Transporte, armazenagem e comunicações	**491**	**7 981**	**7 458**	**48 469**
Transporte terrestre	271	5 639	5 326	24 814
Transporte ferroviário interurbano	-	-	-	-
Outros transportes terrestres	271	5 639	5 326	24 814
Transporte dutoviário	-	-	-	-
Transporte aquaviário	12	95	77	598
Transporte marítimo de cabotagem e longo curso	5	36	32	416
Outros transportes aquaviários	7	59	45	182
Transporte aéreo	5	115	115	1 532
Transporte aéreo, regular	4	x	x	x
Transporte aéreo, não regular	1	x	x	x
Atividades anexas e auxiliares do transporte e agências de viagem	97	734	567	4 606
Movimentação e armazenamento de cargas	9	4	1	0
Atividades auxiliares aos transportes	23	217	192	2 115
Atividades de agências de viagens e organizadores de viagem	52	366	248	1 042
Atividades relacionadas à organização do transporte de cargas	13	147	126	1 450
Correio e telecomunicações	106	1 398	1 373	16 918
Correio	96	681	663	6 237
Telecomunicações	10	717	710	10 681
Intermediação financeira	**252**	**3 617**	**3 504**	**72 547**
Intermediação financeira, exclusive seguros e previdência privada	176	3 315	3 291	70 769
Banco central	-	-	-	-
Intermediação monetária - depósitos à vista	144	2 992	2 992	63 875
Intermediação monetária - outros tipos de depósitos	17	208	206	6 232
Arrendamento mercantil	-	-	-	-
Outras atividades de concessão de crédito	5	67	61	424
Outras atividades de intermediação financeira, não especificadas anteriormente	10	48	32	238
Seguros e previdência privada	38	153	128	1 387
Seguros de vida e não-vida	22	47	34	474
Previdência privada	5	46	46	656
Planos de saúde	11	60	48	257
Atividades auxiliares da intermediação financeira	38	149	85	391
Atividades auxiliares da intermediação financeira, exclusive seguros e previdência privada	15	68	47	229
Atividades auxiliares dos seguros e da previdência privada	23	81	38	161
Atividades imobiliárias, aluguéis e serviços prestados às empresas	**1 471**	**16 690**	**14 578**	**54 147**
Atividades imobiliárias	271	1 675	1 468	2 921
Incorporação de imóveis por conta própria	11	48	28	61
Aluguel de imóveis	21	59	24	46
Atividades imobiliárias por conta de terceiros	33	168	104	168
Condomínios prediais	206	1 400	1 312	2 646
Aluguel de veículos, máquinas e equipamentos sem condutores ou operadores e de objetos pessoais e domésticos	95	803	652	1 640
Aluguel de automóveis	20	x	x	x
Aluguel de outros meios de transporte	1	x	x	x
Aluguel de máquinas e equipamentos	24	476	441	844
Aluguel de objetos pessoais e domésticos	50	133	49	73

Tabela 7 - Unidades locais, pessoal ocupado em 31.12 e salários e outras remunerações, segundo Unidades da Federação e grupo da classificação de atividades - Brasil - 1996

(continuação)

Unidades da Federação e grupo da classificação de atividades	Número de unidades locais	Pessoal ocupado em 31.12		Salários e outras remunerações (1 000 R$)
		Total	Assalariado	
Sergipe				
Atividades de informática e conexas	115	1 104	925	4 936
Consultoria em sistemas de informática	6	12	1	6
Desenvolvimento de programas de informática	13	43	24	84
Processamento de dados	67	991	880	4 643
Atividades de banco de dados	-	-	-	-
Manutenção e reparação de máquinas de escritório e de informática	29	58	20	203
Outras atividades de informática , não especificadas anteriormente	-	-	-	-
Pesquisa e desenvolvimento	8	359	358	5 570
Pesquisa e desenvolvimento das ciências físicas e naturais	8	359	358	5 570
Pesquisa e desenvolvimento das ciências sociais e humanas	-	-	-	-
Serviços prestados principalmente as empresas	982	12 749	11 175	39 079
Atividades jurídicas, contábeis e de assessoria empressarial	185	2 006	1 715	12 858
Serviços de arquitetura e engenharia e de assessoramento técnico escializado	47	1 043	948	3 992
Ensaios de materiais e de produtos; análise de qualidade	1	x	x	x
Publicidade	76	186	61	184
Seleção, agenciamento e locação de mão-de-obra para serviços temporários	31	x	x	x
Atividades de investigação, vigilância e segurança	17	1 817	1 789	5 123
Atividades de limpeza em prédios e domicílios	81	3 325	3 188	5 409
Outras atividades de serviços prestados principalmente às empresas	544	2 494	1 636	7 596
Administração pública, defesa e seguridade social	**146**	**67 611**	**67 587**	**394 521**
Admistração pública, defesa e seguridade social	146	67 611	67 587	394 521
Administração do estado e da política econômica e social	131	58 005	57 984	301 534
Serviços coletivos prestados pela administração pública	15	9 606	9 603	92 986
Seguridade social	-	-	-	-
Educação	**522**	**8 282**	**7 403**	**39 376**
Educação	522	8 282	7 403	39 376
Educação pré-escolar e fundamental	397	4 237	3 571	9 313
Educação média de formação geral, profissionalizante ou técnica	48	1 872	1 791	8 677
Educação superior	7	1 395	1 381	17 017
Formação permanente e outras atividades de ensino	70	778	660	4 368
Saúde e serviços sociais	**414**	**7 140**	**6 487**	**21 056**
Saúde e serviços sociais	414	7 140	6 487	21 056
Atividades de atenção a saúde	376	6 969	6 347	20 758
Serviços veterinários	7	29	18	27
Serviços sociais	31	142	122	271
Outros serviços coletivos, sociais e pessoais	**1 243**	**4 957**	**3 942**	**16 611**
Limpeza urbana e esgoto; e atividades conexas	8	407	400	940
Limpeza urbana e esgoto; e atividades conexas	8	407	400	940
Atividades associativas	741	2 366	2 033	8 936
Atividades de organizações empresariais, patronais e profissionais	47	158	108	526
Atividades de organizações sindicais	154	683	625	2 252
Outras atividades associativas	540	1 525	1 300	6 158
Atividades recreativas, culturais e desportivas	270	1 655	1 269	6 304
Atividades cinematográficas e de vídeo	43	119	58	154
Atividades de rádio e de televisão	33	702	639	4 760
Outras atividades artísticas e de espetáculos	35	103	46	47
Atividades de agências de notícias	5	9	4	29
Atividades de bibliotecas, arquivos, museus e outras atividades culturais	5	72	67	295
Atividades desportivas e outras relacionadas ao lazer	149	650	455	1 020
Serviços pessoais	224	529	240	431
Serviços pessoais	224	529	240	431

Tabela 7 - Unidades locais, pessoal ocupado em 31.12 e salários e outras remunerações, segundo Unidades da Federação e grupo da classificação de atividades - Brasil - 1996

(continuação)

Unidades da Federação e grupo da classificação de atividades	Número de unidades locais	Pessoal ocupado em 31.12		Salários e outras remunerações (1 000 R$)
		Total	Assalariado	
Bahia	**130 364**	**1 066 899**	**899 699**	**5 529 231**
Agricultura, pecuária, silvicultura e exploração florestal	**1 762**	**19 716**	**17 617**	**52 394**
Agricultura, pecuária e serviços relacionados com essas atividades	1 560	15 068	13 110	32 276
Produção de lavouras temporárias	138	1 200	1 019	4 723
Horticultura e produtos de viveiro	77	284	187	308
Produção de lavouras permanentes	324	7 119	6 829	14 746
Pecuária	423	2 221	1 655	3 790
Produção mista: lavoura e pecuária	209	2 140	1 861	4 704
Atividades de serviços relacionados com a agricultura e pecuária, exceto atividades veterinárias	389	2 104	1 559	4 005
Silvicultura, exploração florestal e serviços relacionados com estas atividades	202	4 648	4 507	20 118
Silvicultura, exploração florestal e serviços relacionados com estas atividades	202	4 648	4 507	20 118
Pesca	**62**	**486**	**409**	**1 708**
Pesca, aqüicultura e atividades dos serviços relacionados com estas atividades	62	486	409	1 708
Pesca, aqüicultura e atividades dos serviços relacionados com estas atividades	62	486	409	1 708
Indústrias extrativas	**465**	**10 348**	**9 890**	**188 774**
Extração de carvão mineral	2	x	x	x
Extração de carvão mineral	2	x	x	x
Extração de petróleo e serviços correlatos	8	4 196	4 190	134 009
Extração de petróleo e gás natural	3	3 650	3 650	129 300
Serviços relacionados com a extração de petróleo e gás-exceto a prospecção realizada por terceiros	5	546	540	4 709
Extração de minerais metalicos	146	2 758	2 701	36 668
Extração de minério de ferro	8	636	626	10 390
Extração de minerais metálicos não-ferrosos	138	2 122	2 075	26 279
Extração de minerais não-metálicos	309	3 379	2 989	18 036
Extração de pedra, areia e argila	218	2 020	1 741	7 970
Extração de outros minerais não-metálicos	91	1 359	1 248	10 066
Indústrias de transformação	**9 995**	**98 653**	**84 406**	**749 483**
Fabricação de produtos alimentícios e bebidas	3 165	26 948	22 795	114 522
Abate e preparação de produtos de carne e de pescado	199	2 073	1 837	7 933
Processamento, preservação e produção de conservas de frutas, legumes e outros vegetais	199	1 382	1 078	5 185
Produção de óleos e gorduras vegetais e animais	46	571	513	2 318
Laticínios	464	3 061	2 557	18 791
Moagem, fabricação de produtos amiláceos e de rações balanceadas para animais	187	1 636	1 370	9 555
Fabricação e refino de açúcar	15	2 879	2 857	5 663
Torrefação e moagem de café	185	1 460	1 172	3 031
Fabricação de outros produtos alimentícios	1 741	9 732	7 429	24 418
Fabricação de bebidas	129	4 154	3 982	37 627
Fabricação de produtos do fumo	59	2 064	2 035	5 119
Fabricação de produtos do fumo	59	2 064	2 035	5 119
Fabricação de produtos têxteis	337	3 407	2 904	13 311
Beneficiamento de fibras têxteis naturais	120	1 316	1 112	4 247
Fiação	16	762	746	4 366
Tecelagem - inclusive fiação e tecelagem	14	281	268	2 420
Fabricação de artefatos têxteis, incluindo tecelagem	29	344	308	913
Serviços de acabamento em fios, tecidos e artigos têxteis	11	33	16	26
Fabricação de artefatos têxteis a partir de tecidos - exclusive vestuário - e de outros artigos têxteis	84	512	387	1 194
Fabricação de tecidos e artigos de malha	63	159	67	145

Tabela 7 - Unidades locais, pessoal ocupado em 31.12 e salários e outras remunerações, segundo Unidades da Federação e grupo da classificação de atividades - Brasil - 1996

(continuação)

Unidades da Federação e grupo da classificação de atividades	Número de unidades locais	Pessoal ocupado em 31.12		Salários e outras remunerações (1 000 R$)
		Total	Assalariado	
Bahia				
Confecção de artigos do vestuário e acessórios	1 194	7 246	5 410	12 754
Confecção de artigos do vestuário	1 106	6 491	4 806	9 587
Fabricação de acessórios do vestuário e de segurança profissional	88	755	604	3 167
Preparação de couros e fabricação de artefatos de couro, artigos de viagem e calçados	243	1 547	1 187	4 021
Curtimento e outras preparações de couro	37	807	748	3 128
Fabricação de artigos para viagem e de artefatos diversos de couro	97	378	240	407
Fabricação de calçados	109	362	199	485
Fabricação de produtos de madeira	716	3 671	2 598	6 542
Desdobramento de madeira	290	1 612	1 141	2 034
Fabricação de produtos de madeira, cortiça e material trançado - exclusive móveis	426	2 059	1 457	4 508
Fabricação de celulose, papel e produtos de papel	87	2 562	2 474	37 585
Fabricação de celulose e outras pastas para a fabricação de papel	24	1 449	1 446	31 397
Fabricação de papel, papelão liso, cartolina e cartão	10	435	424	3 088
Fabricação de embalagens de papel ou papelão	21	378	345	1 352
Fabricação de artefatos diversos de papel, papelão, cartolina e cartão	32	300	259	1 748
Edição, impressão e reprodução de gravações	751	5 778	4 486	32 170
Edição; edição e impressão	220	3 362	2 978	26 535
Impressão e serviços conexos para terceiros	496	2 357	1 502	5 611
Reprodução de materiais gravados	35	59	6	24
Fabricação de coque, refino de petróleo, elaboração de combustíveis nucleares e produção de álcool	9	4 627	4 616	89 791
Coquerias	-	-	-	-
Refino de petróleo	3	227	227	76 122
Elaboração de combustíveis nucleares	-	-	-	-
Produção de álcool	6	4 400	4 389	13 669
Fabricação de produtos químicos	548	11 957	11 268	239 559
Fabricação de produtos químicos inorgânicos	55	1 944	1 913	64 448
Fabricação de produtos químicos orgânicos	51	3 399	3 367	95 358
Fabricação de resinas e elastômeros	26	1 582	1 565	34 916
Fabricação de fibras, fios, cabos e filamentos contínuos artificiais e sintéticos	5	745	741	11 476
Fabricação de produtos farmacêuticos	46	900	853	6 043
Fabricação de defensivos agrícolas	4	52	45	421
Fabricação de sabões, detergentes, produtos de limpeza e artigos de perfumaria	251	2 148	1 738	6 606
Fabricação de tintas, vernizes, esmaltes, lacas e produtos afins	14	305	285	7 244
Fabricação de produtos e preparados químicos diversos	96	882	761	13 048
Fabricação de artigos de borracha e plástico	280	4 203	3 751	22 840
Fabricação de artigos de borracha	109	1 090	921	6 129
Fabricação de produtos de plástico	171	3 113	2 830	16 711
Fabricação de produtos de minerais não-metálicos	647	6 773	5 764	25 034
Fabricação de vidro e de produtos do vidro	17	86	59	263
Fabricação de cimento	7	300	300	3 001
Fabricação de artefatos de concreto, cimento, fibrocimento, gesso e estuque	227	1 875	1 549	9 983
Fabricação de produtos cerâmicos	230	3 132	2 715	7 645
Aparelhamento de pedras e fabricação de cal e de outros produtos de minerais não-metálicos	166	1 380	1 141	4 143
Metalurgia básica	167	3 329	3 126	51 581
Siderúrgicas integradas	2	x	x	x
Fabricação de produtos siderúrgicos - exclusive em siderúrgicas integradas	37	1 159	1 139	16 463

Tabela 7 - Unidades locais, pessoal ocupado em 31.12 e salários e outras remunerações, segundo Unidades da Federação e grupo da classificação de atividades - Brasil - 1996

(continuação)

Unidades da Federação e grupo da classificação de atividades	Número de unidades locais	Pessoal ocupado em 31.12		Salários e outras remunerações (1 000 R$)
		Total	Assalariado	
Bahia				
Fabricação de tubos - exclusive em siderúrgicas integradas	5	x	x	x
Metalurgia de metais não-ferrosos	67	1 727	1 627	26 697
Fundição	56	181	101	306
Fabricação de produtos de metal - exclusive máquinas e equipamentos	589	3 337	2 485	12 043
Fabricação de estruturas metálicas e obras de calderaria pesada	237	1 323	960	4 180
Fabricação de tanques, caldeiras e reservatórios metálicos	16	211	182	921
Forjaria, estamparia, metalurgia do pó e serviços de tratamento de metais	47	437	372	2 597
Fabricação de artigos de cutelaria, de serralheria e ferramentas manuais	131	329	151	315
Fabricação de produtos diversos de metal	158	1 037	820	4 030
Fabricação de máquinas e equipamentos	142	3 467	3 286	41 640
Fabricação de motores, bombas, compressores e equipamentos de transmissão	35	372	331	2 277
Fabricação de máquinas e equipamentos de uso geral	45	490	428	3 983
Fabricação de tratores e de máquinas e equipamentos para a agricultura, avicultura e obtenção de produtos animais	18	208	185	517
Fabricação de máquinas-ferramenta	4	x	x	x
Fabricação de máquinas e equipamentos para as indústrias de extração mineral e construção	9	379	366	3 821
Fabricação de outras máquinas e equipamentos de uso específico	24	1 973	1 941	30 540
Fabricação de armas, munições e equipamentos militares	1	x	x	x
Fabricação de eletrodomésticos	6	23	17	282
Fabricação de máquinas para escritório e equipamentos de informática	20	387	364	930
Fabricação de máquinas para escritório	6	40	34	161
Fabricação de máquinas e equipamentos de sistemas eletrônicos para processamento de dados	14	347	330	769
Fabricação de máquinas, aparelhos e materiais elétricos	47	785	726	11 789
Fabricação de geradores, transformadores e motores elétricos	9	39	25	82
Fabricação de equipamentos para distribuição e controle de energia elétrica	9	108	98	1 361
Fabricação de fios, cabos e condutores elétricos isolados	4	143	141	1 710
Fabricação de pilhas, baterias e acumuladores elétricos	3	x	x	x
Fabricação de lâmpadas e equipamentos de iluminação	6	51	42	838
Fabricação de material elétrico para veículos-exclusive baterias	1	x	x	x
Fabricação de outros equipamentos e aparelhos elétricos	15	441	420	7 797
Fabricação de material eletrônico e de aparelhos e equipamentos de comunicações	36	358	315	4 665
Fabricação de material eletrônico básico	6	53	49	336
Fabricação de aparelhos e equipamentos de telefonia e rádio-telefonia e de transmissores de televisão e rádio	21	162	130	1 635
Fabricação de aparelhos receptores de rádio e televisão e de reprodução, gravação ou amplificação de som e vídeo	9	143	136	2 693
Fabricação de equipamentos de instrumentação médico-hospitalares, instrumentos de precisão e ópticos, equipamentos para automação industrial, cronômeros e relógios	60	1 539	1 467	12 757
Fabricação de aparelhos e instrumentos para usos médico -hospitalares, odontológicos e de laboratórios e aparelhos ortopédicos	17	1 340	1 310	11 938
Fabricação de aparelhos e instrumentos de medida teste e controle - exclusive equipamentos para controle de processos industriais	2	x	x	x
Fabricação de máquinas, aparelhos e equipamentos de sistemas eletrônicos dedicados a automação industrial e controle do processo produtivo	1	x	x	x
Fabricação de aparelhos, instrumentos e materiais ópticos, fotográficos e cinematográficos	39	157	118	224
Fabricação de cronômetros e relógios	1	x	x	x
Fabricação e montagem de veículos automotores, reboques e carrocerias	125	723	525	2 028
Fabricação de automóveis, camionetas e utilitários	2	x	x	x
Fabricação de caminhões e ônibus	-	-	-	-
Fabricação de cabines, carrocerias e reboques	27	x	x	x
Fabricação de peças e acessórios para veículos automotores	28	70	28	92
Recondicionamento ou recuperação de motores para veículos automotores	68	459	350	1 501

Tabela 7 - Unidades locais, pessoal ocupado em 31.12 e salários e outras remunerações, segundo Unidades da Federação e grupo da classificação de atividades - Brasil - 1996

(continuação)

Unidades da Federação e grupo da classificação de atividades	Número de unidades locais	Pessoal ocupado em 31.12		Salários e outras remunerações (1 000 R$)
		Total	Assalariado	
Bahia				
Fabricação de outros equipamentos de transporte	34	365	315	1 435
Construção e reparação de embarcações	18	281	251	1 129
Construção, montagem e reparação de veículos ferroviários	-	-	-	-
Construção, montagem e reparação de aeronaves	1	x	x	x
Fabricação de outros equipamentos de transporte	15	x	x	x
Fabricação de móveis e indústrias diversas	721	3 442	2 399	7 111
Fabricação de artigos do mobiliário	475	2 678	2 014	5 870
Fabricação de produtos diversos	246	764	385	1 241
Reciclagem	18	138	110	257
Reciclagem de sucatas metálicas	8	39	28	60
Reciclagem de sucatas não-metálicas	10	99	82	197
Produção e distribuição de eletricidade, gás e água	**343**	**13 820**	**13 791**	**229 545**
Eletricidade, gás e água quente	300	8 191	8 185	153 884
Produção e distribuição de energia elétrica	299	x	x	x
Produção e distribuição de gás através de tubulações	1	x	x	x
Produção e distribuição de vapor e água quente	-	-	-	-
Captação, tratamento e distribuição de água	43	5 629	5 606	75 661
Captação, tratamento e distribuição de água	43	5 629	5 606	75 661
Construção	**3 571**	**43 608**	**37 782**	**206 241**
Construção	3 571	43 608	37 782	206 241
Preparação do terreno	205	2 701	2 369	10 321
Construção de edifícios e obras de engenharia civil	2 038	31 611	28 223	169 103
Obras de infra-estrutura para engenharia elétrica e de telecomunicações	140	2 424	2 194	7 925
Obras de instalações	382	3 113	2 466	10 532
Obras de acabamentos e serviços auxiliares da construção	778	3 512	2 326	7 401
Aluguel de equipamentos de construção e demolição com operários	28	247	204	959
Comércio; reparação de veículos automotores, objetos pessoais e domésticos	**74 215**	**238 687**	**144 330**	**504 391**
Comércio e reparação de veículos automotores e motocicletas; e comércio a varejo de combustíveis	6 228	30 697	21 569	90 743
Comércio a varejo e por atacado de veículos automotores	368	6 417	5 805	40 497
Manutenção e reparação de veículos automotores	1 077	3 806	2 353	7 115
Comércio a varejo e por atacado de peças e acessórios para veículos automotores	3 312	11 384	6 484	22 348
Comércio, manutenção e reparação de motocicletas, partes, peças e acessórios	467	934	339	972
Comércio a varejo de combustíveis	1 004	8 156	6 588	19 811
Comércio por atacado e intermediários do comércio	6 863	32 620	22 708	114 335
Intermediários do comércio	1 820	4 503	1 636	5 121
Comércio atacadista de produtos agropecuários *in natura*; produtos alimentícios para animais	467	1 589	1 056	4 563
Comércio atacadista de produtos alimentícios, bebidas e fumo	1 852	13 730	11 069	44 880
Comércio atacadista de artigos de usos pessoal e doméstico	1 136	4 767	3 142	13 550
Comércio atacadista de produtos intermediários não-agropecuários, resíduos e sucatas	693	3 918	3 067	29 428
Comércio atacadista de máquinas, aparelhos e equipamentos para usos agropecuário, comercial, de escritório, industrial, técnico e profissional	228	1 742	1 414	12 521
Comércio atacadista de mercadorias em geral ou não compreendidas nos grupos anteriores	667	2 371	1 324	4 272
Comércio varejista e reparação de objetos pessoais e domésticos	61 124	175 370	100 053	299 313
Comércio varejista não especializado	15 775	52 860	34 854	109 811
Comércio varejista de produtos alimentícios, bebidas e fumo, em lojas especializadas	5 888	13 581	6 371	13 585
Comércio varejista de tecidos, artigos de armarinho, vestuário, calçados, em lojas especializadas	14 315	36 591	19 417	50 326
Comércio varejista de outros produtos, em lojas especializadas	23 806	69 051	37 951	120 495
Comércio varejista de artigos usados, em lojas	169	384	160	770
Comércio varejista não realizado em lojas	84	171	71	121
Reparação de objetos pessoais e domésticos	1 087	2 732	1 229	4 206

Tabela 7 - Unidades locais, pessoal ocupado em 31.12 e salários e outras remunerações, segundo Unidades da Federação e grupo da classificação de atividades - Brasil - 1996

(continuação)

Unidades da Federação e grupo da classificação de atividades	Número de unidades locais	Pessoal ocupado em 31.12		Salários e outras remunerações (1 000 R$)
		Total	Assalariado	
Bahia				
Alojamento e alimentação	**7 581**	**38 250**	**27 893**	**78 044**
Alojamento e alimentação	7 581	38 250	27 893	78 044
Estabelecimentos hoteleiros e outros tipos de alojamento temporário	1 598	13 244	10 762	36 690
Restaurantes e outros estabelecimentos de serviços de alimentação	5 983	25 006	17 131	41 355
Transporte, armazenagem e comunicações	**3 850**	**60 921**	**56 932**	**393 032**
Transporte terrestre	2 043	42 634	40 384	211 135
Transporte ferroviário interurbano	5	2 266	2 266	13 275
Outros transportes terrestres	2 038	40 368	38 118	197 860
Transporte dutoviário	-	-	-	-
Transporte aquaviário	52	930	875	8 215
Transporte marítimo de cabotagem e longo curso	7	28	23	76
Outros transportes aquaviários	45	902	852	8 139
Transporte aéreo	55	933	902	12 006
Transporte aéreo, regular	43	802	788	10 586
Transporte aéreo, não regular	12	131	114	1 421
Atividades anexas e auxiliares do transporte e agências de viagem	1 019	8 080	6 697	53 638
Movimentação e armazenamento de cargas	138	1 334	1 228	8 858
Atividades auxiliares aos transportes	222	3 571	3 342	28 230
Atividades de agências de viagens e organizadores de viagem	561	2 459	1 553	13 545
Atividades relacionadas à organização do transporte de cargas	98	716	574	3 004
Correio e telecomunicações	681	8 344	8 074	108 037
Correio	508	3 866	3 751	31 371
Telecomunicações	173	4 478	4 323	76 666
Intermediação financeira	**1 770**	**25 438**	**24 139**	**481 259**
Intermediação financeira, exclusive seguros e previdência privada	1 029	21 845	21 633	453 264
Banco central	1	x	x	x
Intermediação monetária - depósitos à vista	816	19 200	19 177	399 032
Intermediação monetária - outros tipos de depósitos	59	1 348	1 326	34 183
Arrendamento mercantil	2	x	x	x
Outras atividades de concessão de crédito	38	748	719	8 339
Outras atividades de intermediação financeira, não especificadas anteriormente	113	386	251	2 986
Seguros e previdência privada	304	2 050	1 707	20 869
Seguros de vida e não-vida	190	1 092	885	13 554
Previdência privada	24	182	173	2 990
Planos de saúde	90	776	649	4 325
Atividades auxiliares da intermediação financeira	437	1 543	799	7 126
Atividades auxiliares da intermediação financeira, exclusive seguros e previdência privada	108	342	189	1 778
Atividades auxiliares dos seguros e da previdência privada	329	1 201	610	5 348
Atividades imobiliárias, aluguéis e serviços prestados às empresas	**12 121**	**100 251**	**83 581**	**346 548**
Atividades imobiliárias	3 468	19 508	16 515	54 745
Incorporação de imóveis por conta própria	202	854	452	3 647
Aluguel de imóveis	152	564	264	1 377
Atividades imobiliárias por conta de terceiros	413	2 830	2 100	8 596
Condomínios prediais	2 701	15 260	13 699	41 124
Aluguel de veículos, máquinas e equipamentos sem condutores ou operadores e de objetos pessoais e domésticos	907	3 278	1 896	9 205
Aluguel de automóveis	380	1 286	709	4 110
Aluguel de outros meios de transporte	27	72	31	68
Aluguel de máquinas e equipamentos	240	1 168	801	4 173
Aluguel de objetos pessoais e domésticos	260	752	355	854

Tabela 7 - Unidades locais, pessoal ocupado em 31.12 e salários e outras remunerações, segundo Unidades da Federação e grupo da classificação de atividades - Brasil - 1996

(continuação)

Unidades da Federação e grupo da classificação de atividades	Número de unidades locais	Pessoal ocupado em 31.12		Salários e outras remunerações (1 000 R$)
		Total	Assalariado	
Bahia				
Atividades de informática e conexas	1 042	5 345	3 635	38 408
Consultoria em sistemas de informática	183	615	291	4 134
Desenvolvimento de programas de informática	145	581	323	2 711
Processamento de dados	502	3 160	2 342	26 720
Atividades de banco de dados	10	25	9	17
Manutenção e reparação de máquinas de escritório e de informática	202	964	670	4 826
Outras atividades de informática , não especificadas anteriormente	-	-	-	-
Pesquisa e desenvolvimento	22	389	369	8 050
Pesquisa e desenvolvimento das ciências físicas e naturais	11	352	340	7 887
Pesquisa e desenvolvimento das ciências sociais e humanas	11	37	29	164
Serviços prestados principalmente as empresas	6 682	71 731	61 166	236 140
Atividades jurídicas, contábeis e de assessoria empressarial	1 700	11 149	8 356	69 878
Serviços de arquitetura e engenharia e de assessoramento técnico escializado	537	3 233	2 247	16 719
Ensaios de materiais e de produtos; análise de qualidade	16	144	120	1 251
Publicidade	384	1 537	888	5 898
Seleção, agenciamento e locação de mão-de-obra para serviços temporários	349	13 551	12 987	40 126
Atividades de investigação, vigilância e segurança	165	16 577	16 316	53 353
Atividades de limpeza em prédios e domicílios	371	12 004	11 406	22 553
Outras atividades de serviços prestados principalmente às empresas	3 160	13 536	8 846	26 362
Administração pública, defesa e seguridade social	**659**	**295 330**	**295 249**	**1 690 318**
Admistração pública, defesa e seguridade social	659	295 330	295 249	1 690 318
Administração do estado e da política econômica e social	597	252 754	252 691	1 405 841
Serviços coletivos prestados pela administração pública	56	42 501	42 483	283 969
Seguridade social	6	75	75	509
Educação	**3 226**	**41 292**	**36 775**	**238 370**
Educação	3 226	41 292	36 775	238 370
Educação pré-escolar e fundamental	2 299	19 896	16 600	66 217
Educação média de formação geral, profissionalizante ou técnica	344	8 784	8 360	53 067
Educação superior	28	7 721	7 705	95 495
Formação permanente e outras atividades de ensino	555	4 891	4 110	23 591
Saúde e serviços sociais	**3 768**	**45 388**	**38 227**	**208 109**
Saúde e serviços sociais	3 768	45 388	38 227	208 109
Atividades de atenção a saúde	3 538	42 353	35 386	197 290
Serviços veterinários	68	215	100	195
Serviços sociais	162	2 820	2 741	10 624
Outros serviços coletivos, sociais e pessoais	**6 976**	**34 711**	**28 678**	**161 015**
Limpeza urbana e esgoto; e atividades conexas	65	4 832	4 747	52 676
Limpeza urbana e esgoto; e atividades conexas	65	4 832	4 747	52 676
Atividades associativas	3 496	15 318	13 837	63 393
Atividades de organizações empresariais, patronais e profissionais	214	1 001	863	5 778
Atividades de organizações sindicais	470	4 911	4 732	21 303
Outras atividades associativas	2 812	9 406	8 242	36 313
Atividades recreativas, culturais e desportivas	1 929	9 861	7 346	39 934
Atividades cinematográficas e de vídeo	327	758	379	1 251
Atividades de rádio e de televisão	173	2 621	2 269	18 906
Outras atividades artísticas e de espetáculos	458	1 275	542	4 674
Atividades de agências de notícias	25	83	45	186
Atividades de bibliotecas, arquivos, museus e outras atividades culturais	26	154	126	506
Atividades desportivas e outras relacionadas ao lazer	920	4 970	3 985	14 411
Serviços pessoais	1 486	4 700	2 748	5 012
Serviços pessoais	1 486	4 700	2 748	5 012

Tabela 7 - Unidades locais, pessoal ocupado em 31.12 e salários e outras remunerações, segundo Unidades da Federação e grupo da classificação de atividades - Brasil - 1996

(continuação)

Unidades da Federação e grupo da classificação de atividades	Número de unidades locais	Pessoal ocupado em 31.12		Salários e outras remunerações (1 000 R$)
		Total	Assalariado	
Minas Gerais	**429 581**	**2 813 992**	**2 244 578**	**14 169 300**
Agricultura, pecuária, silvicultura e exploração florestal	**4 447**	**51 912**	**46 139**	**190 786**
Agricultura, pecuária e serviços relacionados com essas atividades	3 125	34 078	29 631	130 466
Produção de lavouras temporárias	257	2 664	2 363	13 324
Horticultura e produtos de viveiro	149	478	262	1 196
Produção de lavouras permanentes	231	4 684	4 339	19 004
Pecuária	973	11 716	10 380	44 275
Produção mista: lavoura e pecuária	713	7 957	6 806	21 821
Atividades de serviços relacionados com a agricultura e pecuária, exceto atividades veterinárias	802	6 579	5 481	30 846
Silvicultura, exploração florestal e serviços relacionados com estas atividades	1 322	17 834	16 508	60 320
Silvicultura, exploração florestal e serviços relacionados com estas atividades	1 322	17 834	16 508	60 320
Pesca	**48**	**123**	**59**	**98**
Pesca, aqüicultura e atividades dos serviços relacionados com estas atividades	48	123	59	98
Pesca, aqüicultura e atividades dos serviços relacionados com estas atividades	48	123	59	98
Indústrias extrativas	**3 204**	**34 174**	**30 164**	**282 621**
Extração de carvão mineral	8	67	60	169
Extração de carvão mineral	8	67	60	169
Extração de petróleo e serviços correlatos	2	x	x	x
Extração de petróleo e gás natural	-	-	-	-
Serviços relacionados com a extração de petróleo e gás-exceto a prospecção realizada por terceiros	2	x	x	x
Extração de minerais metalicos	645	17 386	16 840	217 656
Extração de minério de ferro	253	11 709	11 510	172 025
Extração de minerais metálicos não-ferrosos	392	5 677	5 330	45 631
Extração de minerais não-metálicos	2 549	16 691	13 234	64 042
Extração de pedra, areia e argila	1 975	10 463	7 772	36 125
Extração de outros minerais não-metálicos	574	6 228	5 462	27 917
Indústrias de transformação	**48 402**	**543 881**	**469 992**	**2 947 292**
Fabricação de produtos alimentícios e bebidas	10 619	103 141	87 317	427 295
Abate e preparação de produtos de carne e de pescado	476	11 844	11 143	41 616
Processamento, preservação e produção de conservas de frutas, legumes e outros vegetais	234	2 834	2 456	12 417
Produção de óleos e gorduras vegetais e animais	30	839	824	10 534
Laticínios	2 421	24 033	20 982	130 780
Moagem, fabricação de produtos amiláceos e de rações balanceadas para animais	1 235	6 844	5 113	30 883
Fabricação e refino de açúcar	47	7 906	7 839	49 704
Torrefação e moagem de café	561	3 273	2 368	9 899
Fabricação de outros produtos alimentícios	4 840	37 843	29 986	94 135
Fabricação de bebidas	775	7 725	6 606	47 327
Fabricação de produtos do fumo	40	2 712	2 665	32 173
Fabricação de produtos do fumo	39	2 707	2 663	32 171
Fabricação de produtos têxteis	2 082	38 184	35 315	151 427
Beneficiamento de fibras têxteis naturais	52	361	283	1 187
Fiação	70	4 836	4 733	18 287
Tecelagem - inclusive fiação e tecelagem	159	21 290	21 151	96 584
Fabricação de artefatos têxteis, incluindo tecelagem	221	1 989	1 666	6 079
Serviços de acabamento em fios, tecidos e artigos têxteis	110	2 645	2 464	12 149
Fabricação de artefatos têxteis a partir de tecidos - exclusive vestuário - e de outros artigos têxteis	498	3 511	2 773	11 029
Fabricação de tecidos e artigos de malha	972	3 552	2 245	6 113

Tabela 7 - Unidades locais, pessoal ocupado em 31.12 e salários e outras remunerações, segundo Unidades da Federação e grupo da classificação de atividades - Brasil - 1996

(continuação)

Unidades da Federação e grupo da classificação de atividades	Número de unidades locais	Pessoal ocupado em 31.12		Salários e outras remunerações (1 000 R$)
		Total	Assalariado	
Minas Gerais				
Confecção de artigos do vestuário e acessórios	8 208	53 662	40 990	96 082
Confecção de artigos do vestuário	7 833	51 542	39 451	92 616
Fabricação de acessórios do vestuário e de segurança profissional	375	2 120	1 539	3 466
Preparação de couros e fabricação de artefatos de couro, artigos de viagem e calçados	2 578	25 818	21 682	62 352
Curtimento e outras preparações de couro	135	2 804	2 551	11 256
Fabricação de artigos para viagem e de artefatos diversos de couro	536	3 331	2 526	6 155
Fabricação de calçados	1 907	19 683	16 605	44 940
Fabricação de produtos de madeira	2 498	10 122	6 590	19 096
Desdobramento de madeira	1 009	3 527	2 166	5 766
Fabricação de produtos de madeira, cortiça e material trançado - exclusive móveis	1 489	6 595	4 424	13 329
Fabricação de celulose, papel e produtos de papel	280	7 678	7 236	58 291
Fabricação de celulose e outras pastas para a fabricação de papel	13	1 280	1 280	26 605
Fabricação de papel, papelão liso, cartolina e cartão	42	1 660	1 597	8 669
Fabricação de embalagens de papel ou papelão	103	3 186	3 012	15 692
Fabricação de artefatos diversos de papel, papelão, cartolina e cartão	122	1 552	1 347	7 326
Edição, impressão e reprodução de gravações	2 487	17 348	13 087	84 511
Edição; edição e impressão	950	9 416	7 778	60 731
Impressão e serviços conexos para terceiros	1 444	7 704	5 194	23 401
Reprodução de materiais gravados	93	228	115	380
Fabricação de coque, refino de petróleo, elaboração de combustíveis nucleares e produção de álcool	37	4 022	3 956	53 993
Coquerias	3	x	x	x
Refino de petróleo	4	88	84	32 796
Elaboração de combustíveis nucleares	1	x	x	x
Produção de álcool	29	3 930	3 870	21 195
Fabricação de produtos químicos	1 506	24 783	22 715	167 105
Fabricação de produtos químicos inorgânicos	169	5 852	5 713	61 201
Fabricação de produtos químicos orgânicos	233	5 431	5 215	20 028
Fabricação de resinas e elastômeros	18	426	404	4 077
Fabricação de fibras, fios, cabos e filamentos contínuos artificiais e sintéticos	14	495	474	5 444
Fabricação de produtos farmacêuticos	196	3 936	3 632	32 151
Fabricação de defensivos agrícolas	13	198	185	2 918
Fabricação de sabões, detergentes, produtos de limpeza e artigos de perfumaria	517	4 923	4 087	26 094
Fabricação de tintas, vernizes, esmaltes, lacas e produtos afins	60	408	327	3 005
Fabricação de produtos e preparados químicos diversos	286	3 114	2 678	12 187
Fabricação de artigos de borracha e plástico	852	12 714	11 274	48 858
Fabricação de artigos de borracha	395	4 580	3 922	13 982
Fabricação de produtos de plástico	457	8 134	7 352	34 876
Fabricação de produtos de minerais não-metálicos	4 363	37 849	31 392	170 877
Fabricação de vidro e de produtos do vidro	40	543	480	1 960
Fabricação de cimento	40	2 982	2 978	36 758
Fabricação de artefatos de concreto, cimento, fibrocimento, gesso e estuque	1 663	9 208	6 686	28 510
Fabricação de produtos cerâmicos	1 455	17 586	15 428	77 871
Aparelhamento de pedras e fabricação de cal e de outros produtos de minerais não-metálicos	1 165	7 530	5 820	25 778
Metalurgia básica	857	52 545	51 250	693 566
Siderúrgicas integradas	45	26 181	26 153	492 568
Fabricação de produtos siderúrgicos - exclusive em siderúrgicas integradas	227	13 002	12 730	98 007

Tabela 7 - Unidades locais, pessoal ocupado em 31.12 e salários e outras remunerações, segundo Unidades da Federação e grupo da classificação de atividades - Brasil - 1996

(continuação)

Unidades da Federação e grupo da classificação de atividades	Número de unidades locais	Pessoal ocupado em 31.12		Salários e outras remunerações (1 000 R$)
		Total	Assalariado	
Minas Gerais				
Fabricação de tubos - exclusive em siderúrgicas integradas	38	825	760	4 495
Metalurgia de metais não-ferrosos	161	6 681	6 466	69 098
Fundição	386	5 856	5 141	29 397
Fabricação de produtos de metal - exclusive máquinas e equipamentos	4 491	36 279	29 415	162 174
Fabricação de estruturas metálicas e obras de calderaria pesada	1 612	14 965	12 515	74 834
Fabricação de tanques, caldeiras e reservatórios metálicos	67	879	785	3 387
Forjaria, estamparia, metalurgia do pó e serviços de tratamento de metais	427	6 645	5 918	32 919
Fabricação de artigos de cutelaria, de serralheria e ferramentas manuais	1 483	4 777	2 669	9 654
Fabricação de produtos diversos de metal	902	9 013	7 528	41 380
Fabricação de máquinas e equipamentos	795	18 539	17 184	118 230
Fabricação de motores, bombas, compressores e equipamentos de transmissão	80	1 351	1 236	10 341
Fabricação de máquinas e equipamentos de uso geral	271	4 362	3 888	25 556
Fabricação de tratores e de máquinas e equipamentos para a agricultura, avicultura e obtenção de produtos animais	90	1 120	957	4 764
Fabricação de máquinas-ferramenta	40	232	157	805
Fabricação de máquinas e equipamentos para as indústrias de extração mineral e construção	37	3 504	3 438	26 682
Fabricação de outras máquinas e equipamentos de uso específico	209	6 294	5 937	42 385
Fabricação de armas, munições e equipamentos militares	1	0	0	0
Fabricação de eletrodomésticos	67	1 676	1 571	7 697
Fabricação de máquinas para escritório e equipamentos de informática	53	1 117	1 014	7 957
Fabricação de máquinas para escritório	19	509	475	4 119
Fabricação de máquinas e equipamentos de sistemas eletrônicos para processamento de dados	34	608	539	3 838
Fabricação de máquinas, aparelhos e materiais elétricos	385	8 879	8 255	44 824
Fabricação de geradores, transformadores e motores elétricos	73	1 649	1 511	11 197
Fabricação de equipamentos para distribuição e controle de energia elétrica	55	2 074	1 977	14 612
Fabricação de fios, cabos e condutores elétricos isolados	21	1 667	1 644	5 596
Fabricação de pilhas, baterias e acumuladores elétricos	31	496	450	2 158
Fabricação de lâmpadas e equipamentos de iluminação	57	1 040	955	5 599
Fabricação de material elétrico para veículos-exclusive baterias	16	800	776	2 766
Fabricação de outros equipamentos e aparelhos elétricos	132	1 153	942	2 896
Fabricação de material eletrônico e de aparelhos e equipamentos de comunicações	238	3 503	3 115	22 917
Fabricação de material eletrônico básico	86	1 843	1 679	11 562
Fabricação de aparelhos e equipamentos de telefonia e rádio-telefonia e de transmissores de televisão e rádio	104	1 247	1 083	8 879
Fabricação de aparelhos receptores de rádio e televisão e de reprodução, gravação ou amplificação de som e vídeo	48	413	353	2 476
Fabricação de equipamentos de instrumentação médico-hospitalares, instrumentos de precisão e ópticos, equipamentos para automação industrial, cronômeros e relógios	333	4 251	3 749	21 098
Fabricação de aparelhos e instrumentos para usos médico -hospitalares, odontológicos e de laboratórios e aparelhos ortopédicos	195	2 380	2 065	10 507
Fabricação de aparelhos e instrumentos de medida teste e controle - exclusive equipamentos para controle de processos industriais	19	1 145	1 117	7 824
Fabricação de máquinas, aparelhos e equipamentos de sistemas eletrônicos dedicados a automação industrial e controle do processo produtivo	22	121	85	776
Fabricação de aparelhos, instrumentos e materiais ópticos, fotográficos e cinematográficos	85	508	394	1 235
Fabricação de cronômetros e relógios	12	97	88	755
Fabricação e montagem de veículos automotores, reboques e carrocerias	789	43 025	41 735	387 968
Fabricação de automóveis, camionetas e utilitários	17	21 167	21 163	247 650
Fabricação de caminhões e ônibus	-	-	-	-
Fabricação de cabines, carrocerias e reboques	146	2 075	1 795	12 135
Fabricação de peças e acessórios para veículos automotores	193	16 626	16 321	117 874
Recondicionamento ou recuperação de motores para veículos automotores	433	3 157	2 456	10 310

Tabela 7 - Unidades locais, pessoal ocupado em 31.12 e salários e outras remunerações, segundo Unidades da Federação e grupo da classificação de atividades - Brasil - 1996

(continuação)

Unidades da Federação e grupo da classificação de atividades	Número de unidades locais	Pessoal ocupado em 31.12		Salários e outras remunerações (1 000 R$)
		Total	Assalariado	
Minas Gerais				
Fabricação de outros equipamentos de transporte	119	1 455	1 266	11 957
Construção e reparação de embarcações	30	70	21	54
Construção, montagem e reparação de veículos ferroviários	7	377	367	3 764
Construção, montagem e reparação de aeronaves	14	330	309	5 905
Fabricação de outros equipamentos de transporte	68	678	569	2 233
Fabricação de móveis e indústrias diversas	4 672	35 652	28 391	103 279
Fabricação de artigos do mobiliário	3 429	26 529	21 202	70 277
Fabricação de produtos diversos	1 243	9 123	7 189	33 002
Reciclagem	120	603	399	1 261
Reciclagem de sucatas metálicas	51	287	209	705
Reciclagem de sucatas não-metálicas	69	316	190	557
Produção e distribuição de eletricidade, gás e água	**635**	**33 382**	**33 285**	**543 022**
Eletricidade, gás e água quente	62	17 453	17 438	401 602
Produção e distribuição de energia elétrica	60	x	x	x
Produção e distribuição de gás através de tubulações	2	x	x	x
Produção e distribuição de vapor e água quente	-	-	-	-
Captação, tratamento e distribuição de água	573	15 929	15 847	141 420
Captação, tratamento e distribuição de água	573	15 929	15 847	141 420
Construção	**10 367**	**135 275**	**117 931**	**552 922**
Construção	10 367	135 275	117 931	552 922
Preparação do terreno	694	8 085	6 881	39 246
Construção de edifícios e obras de engenharia civil	6 094	97 364	86 977	401 332
Obras de infra-estrutura para engenharia elétrica e de telecomunicações	235	10 679	10 297	49 959
Obras de instalações	1 079	7 678	5 941	29 034
Obras de acabamentos e serviços auxiliares da construção	2 190	10 838	7 321	30 801
Aluguel de equipamentos de construção e demolição com operários	75	631	514	2 548
Comércio; reparação de veículos automotores, objetos pessoais e domésticos	**228 873**	**661 004**	**353 042**	**1 316 788**
Comércio e reparação de veículos automotores e motocicletas; e comércio a varejo de combustíveis	19 869	98 295	66 983	282 998
Comércio a varejo e por atacado de veículos automotores	1 313	19 804	17 454	120 437
Manutenção e reparação de veículos automotores	6 772	19 105	8 891	23 560
Comércio a varejo e por atacado de peças e acessórios para veículos automotores	7 726	31 481	19 453	75 939
Comércio, manutenção e reparação de motocicletas, partes, peças e acessórios	1 158	2 909	1 341	4 607
Comércio a varejo de combustíveis	2 900	24 996	19 844	58 455
Comércio por atacado e intermediários do comércio	21 062	98 582	65 139	368 450
Intermediários do comércio	7 155	15 953	4 228	17 498
Comércio atacadista de produtos agropecuários *in natura*; produtos alimentícios para animais	1 077	5 372	3 930	21 321
Comércio atacadista de produtos alimentícios, bebidas e fumo	4 582	33 900	27 034	121 719
Comércio atacadista de artigos de usos pessoal e doméstico	3 160	13 660	8 836	42 274
Comércio atacadista de produtos intermediários não-agropecuários, resíduos e sucatas	2 323	12 407	9 148	63 957
Comércio atacadista de máquinas, aparelhos e equipamentos para usos agropecuário, comercial, de escritório, industrial, técnico e profissional	716	5 453	4 349	40 217
Comércio atacadista de mercadorias em geral ou não compreendidas nos grupos anteriores	2 049	11 837	7 614	61 462
Comércio varejista e reparação de objetos pessoais e domésticos	187 942	464 127	220 920	665 340
Comércio varejista não especializado	45 828	104 589	49 104	140 257
Comércio varejista de produtos alimentícios, bebidas e fumo, em lojas especializadas	35 425	63 279	21 683	45 195
Comércio varejista de tecidos, artigos de armarinho, vestuário, calçados, em lojas especializadas	41 463	99 188	46 650	126 521
Comércio varejista de outros produtos, em lojas especializadas	60 404	186 216	99 569	342 920
Comércio varejista de artigos usados, em lojas	814	1 720	587	1 360
Comércio varejista não realizado em lojas	272	471	133	242
Reparação de objetos pessoais e domésticos	3 736	8 664	3 194	8 845

Tabela 7 - Unidades locais, pessoal ocupado em 31.12 e salários e outras remunerações, segundo Unidades da Federação e grupo da classificação de atividades - Brasil - 1996

(continuação)

Unidades da Federação e grupo da classificação de atividades	Número de unidades locais	Pessoal ocupado em 31.12		Salários e outras remunerações (1 000 R$)
		Total	Assalariado	
Minas Gerais				
Alojamento e alimentação	**32 166**	**105 759**	**63 805**	**154 151**
Alojamento e alimentação	32 166	105 759	63 805	154 151
Estabelecimentos hoteleiros e outros tipos de alojamento temporário	2 423	21 375	17 662	48 125
Restaurantes e outros estabelecimentos de serviços de alimentação	29 743	84 384	46 143	106 027
Transporte, armazenagem e comunicações	**14 105**	**169 633**	**152 680**	**1 035 900**
Transporte terrestre	9 166	135 558	123 326	727 384
Transporte ferroviário interurbano	4	x	x	x
Outros transportes terrestres	9 161	113 980	101 749	521 087
Transporte dutoviário	1	x	x	x
Transporte aquaviário	21	250	230	1 755
Transporte marítimo de cabotagem e longo curso	4	161	157	1 577
Outros transportes aquaviários	17	89	73	178
Transporte aéreo	92	1 705	1 605	19 656
Transporte aéreo, regular	47	1 030	991	10 600
Transporte aéreo, não regular	45	675	614	9 056
Atividades anexas e auxiliares do transporte e agências de viagem	2 445	13 383	9 505	49 577
Movimentação e armazenamento de cargas	455	3 540	3 109	15 294
Atividades auxiliares aos transportes	574	3 432	2 565	14 822
Atividades de agências de viagens e organizadores de viagem	1 160	4 710	2 520	12 531
Atividades relacionadas à organização do transporte de cargas	256	1 701	1 311	6 930
Correio e telecomunicações	2 381	18 737	18 014	237 528
Correio	965	8 509	8 224	66 869
Telecomunicações	1 416	10 228	9 790	170 660
Intermediação financeira	**4 790**	**56 071**	**51 828**	**1 038 918**
Intermediação financeira, exclusive seguros e previdência privada	2 778	46 116	44 924	960 357
Banco central	1	x	x	x
Intermediação monetária - depósitos à vista	2 118	41 658	41 347	888 442
Intermediação monetária - outros tipos de depósitos	81	1 258	1 173	33 087
Arrendamento mercantil	10	x	x	x
Outras atividades de concessão de crédito	135	1 477	1 303	11 658
Outras atividades de intermediação financeira, não especificadas anteriormente	433	1 359	745	8 628
Seguros e previdência privada	661	5 297	4 575	60 784
Seguros de vida e não-vida	433	2 669	2 208	36 037
Previdência privada	64	736	684	13 364
Planos de saúde	164	1 892	1 683	11 382
Atividades auxiliares da intermediação financeira	1 351	4 658	2 329	17 777
Atividades auxiliares da intermediação financeira, exclusive seguros e previdência privada	516	1 896	1 129	9 058
Atividades auxiliares dos seguros e da previdência privada	835	2 762	1 200	8 719
Atividades imobiliárias, aluguéis e serviços prestados às empresas	**39 539**	**236 342**	**176 462**	**811 099**
Atividades imobiliárias	10 194	41 883	29 896	94 645
Incorporação de imóveis por conta própria	935	2 818	917	3 674
Aluguel de imóveis	765	2 904	1 385	4 094
Atividades imobiliárias por conta de terceiros	1 478	7 728	4 750	17 703
Condomínios prediais	7 016	28 433	22 844	69 175
Aluguel de veículos, máquinas e equipamentos sem condutores ou operadores e de objetos pessoais e domésticos	2 103	10 308	6 940	31 155
Aluguel de automóveis	305	1 416	897	7 581
Aluguel de outros meios de transporte	33	175	129	287
Aluguel de máquinas e equipamentos	701	4 675	3 535	16 792
Aluguel de objetos pessoais e domésticos	1 064	4 042	2 379	6 495

Tabela 7 - Unidades locais, pessoal ocupado em 31.12 e salários e outras remunerações, segundo Unidades da Federação e grupo da classificação de atividades - Brasil - 1996

(continuação)

Unidades da Federação e grupo da classificação de atividades	Número de unidades locais	Pessoal ocupado em 31.12		Salários e outras remunerações (1 000 R$)
		Total	Assalariado	
Minas Gerais				
Atividades de informática e conexas	3 055	14 491	8 946	113 236
Consultoria em sistemas de informática	377	1 798	1 118	16 019
Desenvolvimento de programas de informática	748	3 089	1 666	16 150
Processamento de dados	1 457	7 974	5 318	73 030
Atividades de banco de dados	33	135	68	1 485
Manutenção e reparação de máquinas de escritório e de informática	440	1 495	776	6 552
Outras atividades de informática , não especificadas anteriormente	-	-	-	-
Pesquisa e desenvolvimento	120	5 430	5 304	54 332
Pesquisa e desenvolvimento das ciências físicas e naturais	87	5 306	5 240	53 974
Pesquisa e desenvolvimento das ciências sociais e humanas	33	124	64	357
Serviços prestados principalmente as empresas	24 067	164 230	125 376	517 731
Atividades jurídicas, contábeis e de assessoria empressarial	5 950	25 352	15 877	103 928
Serviços de arquitetura e engenharia e de assessoramento técnico escializado	1 961	12 471	8 806	66 880
Ensaios de materiais e de produtos; análise de qualidade	47	473	394	2 308
Publicidade	1 187	3 934	1 856	9 501
Seleção, agenciamento e locação de mão-de-obra para serviços temporários	613	24 804	23 866	78 233
Atividades de investigação, vigilância e segurança	258	11 889	11 478	59 860
Atividades de limpeza em prédios e domicílios	789	42 536	41 342	120 781
Outras atividades de serviços prestados principalmente às empresas	13 262	42 771	21 757	76 240
Administração pública, defesa e seguridade social	**1 896**	**486 304**	**485 963**	**3 686 274**
Admistração pública, defesa e seguridade social	1 896	486 304	485 963	3 686 274
Administração do estado e da política econômica e social	1 733	427 884	427 632	3 076 730
Serviços coletivos prestados pela administração pública	132	58 219	58 131	606 653
Seguridade social	31	201	200	2 890
Educação	**7 221**	**75 270**	**67 863**	**579 376**
Educação	7 221	75 270	67 863	579 376
Educação pré-escolar e fundamental	4 234	16 980	12 920	72 045
Educação média de formação geral, profissionalizante ou técnica	1 065	21 537	20 883	183 854
Educação superior	156	19 958	19 897	224 566
Formação permanente e outras atividades de ensino	1 766	16 795	14 163	98 910
Saúde e serviços sociais	**7 225**	**128 785**	**117 887**	**685 012**
Saúde e serviços sociais	7 225	128 785	117 887	685 012
Atividades de atenção a saúde	5 519	119 348	109 229	657 389
Serviços veterinários	211	574	245	578
Serviços sociais	1 495	8 863	8 413	27 046
Outros serviços coletivos, sociais e pessoais	**26 663**	**96 077**	**77 478**	**345 040**
Limpeza urbana e esgoto; e atividades conexas	221	6 591	6 283	26 411
Limpeza urbana e esgoto; e atividades conexas	221	6 591	6 283	26 411
Atividades associativas	16 057	44 802	39 568	179 736
Atividades de organizações empresariais, patronais e profissionais	677	2 641	2 250	18 237
Atividades de organizações sindicais	1 622	8 891	8 299	39 388
Outras atividades associativas	13 758	33 270	29 019	122 112
Atividades recreativas, culturais e desportivas	6 634	34 015	26 303	126 041
Atividades cinematográficas e de vídeo	821	2 054	927	2 585
Atividades de rádio e de televisão	523	7 021	6 061	45 715
Outras atividades artísticas e de espetáculos	1 121	3 085	1 602	6 721
Atividades de agências de notícias	107	207	56	74
Atividades de bibliotecas, arquivos, museus e outras atividades culturais	97	216	155	774
Atividades desportivas e outras relacionadas ao lazer	3 965	21 432	17 502	70 172
Serviços pessoais	3 751	10 669	5 324	12 852
Serviços pessoais	3 751	10 669	5 324	12 852

Tabela 7 - Unidades locais, pessoal ocupado em 31.12 e salários e outras remunerações, segundo Unidades da Federação e grupo da classificação de atividades - Brasil - 1996

(continuação)

Unidades da Federação e grupo da classificação de atividades	Número de unidades locais	Pessoal ocupado em 31.12		Salários e outras remunerações (1 000 R$)
		Total	Assalariado	
Espírito Santo	**69 645**	**485 436**	**393 315**	**2 637 788**
Agricultura, pecuária, silvicultura e exploração florestal	**503**	**6 163**	**5 514**	**17 960**
Agricultura, pecuária e serviços relacionados com essas atividades	411	4 080	3 525	10 445
Produção de lavouras temporárias	31	109	46	572
Horticultura e produtos de viveiro	10	31	19	41
Produção de lavouras permanentes	49	521	448	1 264
Pecuária	119	1 293	1 153	3 232
Produção mista: lavoura e pecuária	107	876	728	2 803
Atividades de serviços relacionados com a agricultura e pecuária, exceto atividades veterinárias	95	1 250	1 131	2 532
Silvicultura, exploração florestal e serviços relacionados com estas atividades	92	2 083	1 989	7 515
Silvicultura, exploração florestal e serviços relacionados com estas atividades	92	2 083	1 989	7 515
Pesca	**13**	**170**	**145**	**452**
Pesca, aqüicultura e atividades dos serviços relacionados com estas atividades	13	170	145	452
Pesca, aqüicultura e atividades dos serviços relacionados com estas atividades	13	170	145	452
Indústrias extrativas	**615**	**8 304**	**7 417**	**103 701**
Extração de carvão mineral	1	x	x	x
Extração de carvão mineral	1	x	x	x
Extração de petróleo e serviços correlatos	5	640	638	21 924
Extração de petróleo e gás natural	2	x	x	x
Serviços relacionados com a extração de petróleo e gás-exceto a prospecção realizada por terceiros	3	x	x	x
Extração de minerais metalicos	25	2 873	2 850	66 343
Extração de minério de ferro	16	2 853	2 847	66 327
Extração de minerais metálicos não-ferrosos	9	20	3	16
Extração de minerais não-metálicos	584	4 790	3 929	15 435
Extração de pedra, areia e argila	411	3 569	2 977	12 103
Extração de outros minerais não-metálicos	173	1 221	952	3 332
Indústrias de transformação	**7 184**	**75 670**	**64 495**	**403 068**
Fabricação de produtos alimentícios e bebidas	1 485	17 067	14 857	77 612
Abate e preparação de produtos de carne e de pescado	79	1 885	1 748	7 576
Processamento, preservação e produção de conservas de frutas, legumes e outros vegetais	55	318	223	538
Produção de óleos e gorduras vegetais e animais	5	x	x	x
Laticínios	291	2 285	1 916	9 559
Moagem, fabricação de produtos amiláceos e de rações balanceadas para animais	120	1 030	851	4 090
Fabricação e refino de açúcar	1	x	x	x
Torrefação e moagem de café	50	599	516	3 719
Fabricação de outros produtos alimentícios	713	8 194	7 135	36 352
Fabricação de bebidas	171	1 677	1 389	11 550
Fabricação de produtos do fumo	6	46	46	461
Fabricação de produtos do fumo	6	46	46	461
Fabricação de produtos têxteis	143	2 624	2 430	12 813
Beneficiamento de fibras têxteis naturais	4	x	x	x
Fiação	2	x	x	x
Tecelagem - inclusive fiação e tecelagem	8	1 337	1 334	10 083
Fabricação de artefatos têxteis, incluindo tecelagem	21	74	48	68
Serviços de acabamento em fios, tecidos e artigos têxteis	12	618	599	1 793
Fabricação de artefatos têxteis a partir de tecidos - exclusive vestuário - e de outros artigos têxteis	61	329	242	473
Fabricação de tecidos e artigos de malha	35	125	74	129

Tabela 7 - Unidades locais, pessoal ocupado em 31.12 e salários e outras remunerações, segundo Unidades da Federação e grupo da classificação de atividades - Brasil - 1996

(continuação)

Unidades da Federação e grupo da classificação de atividades	Número de unidades locais	Pessoal ocupado em 31.12		Salários e outras remunerações (1 000 R$)
		Total	Assalariado	
Espírito Santo				
Confecção de artigos do vestuário e acessórios	1 487	11 953	9 666	18 055
Confecção de artigos do vestuário	1 443	11 740	9 517	17 689
Fabricação de acessórios do vestuário e de segurança profissional	44	213	149	366
Preparação de couros e fabricação de artefatos de couro, artigos de viagem e calçados	105	1 670	1 504	4 464
Curtimento e outras preparações de couro	13	96	78	185
Fabricação de artigos para viagem e de artefatos diversos de couro	31	78	33	70
Fabricação de calçados	61	1 496	1 393	4 209
Fabricação de produtos de madeira	461	3 064	2 323	5 956
Desdobramento de madeira	161	1 407	1 141	3 204
Fabricação de produtos de madeira, cortiça e material trançado - exclusive móveis	300	1 657	1 182	2 752
Fabricação de celulose, papel e produtos de papel	49	2 622	2 573	48 886
Fabricação de celulose e outras pastas para a fabricação de papel	20	2 404	2 404	48 032
Fabricação de papel, papelão liso, cartolina e cartão	1	x	x	x
Fabricação de embalagens de papel ou papelão	12	x	x	x
Fabricação de artefatos diversos de papel, papelão, cartolina e cartão	16	112	82	508
Edição, impressão e reprodução de gravações	376	2 475	1 858	14 099
Edição; edição e impressão	158	1 352	1 090	10 146
Impressão e serviços conexos para terceiros	200	1 095	766	3 946
Reprodução de materiais gravados	18	28	2	7
Fabricação de coque, refino de petróleo, elaboração de combustíveis nucleares e produção de álcool	10	804	791	5 500
Coquerias	-	-	-	-
Refino de petróleo	1	x	x	x
Elaboração de combustíveis nucleares	-	-	-	-
Produção de álcool	9	x	x	x
Fabricação de produtos químicos	134	983	797	7 039
Fabricação de produtos químicos inorgânicos	15	210	198	2 078
Fabricação de produtos químicos orgânicos	16	70	53	1 293
Fabricação de resinas e elastômeros	-	-	-	-
Fabricação de fibras, fios, cabos e filamentos contínuos artificiais e sintéticos	1	x	x	x
Fabricação de produtos farmacêuticos	15	96	79	222
Fabricação de defensivos agrícolas	1	x	x	x
Fabricação de sabões, detergentes, produtos de limpeza e artigos de perfumaria	47	164	88	240
Fabricação de tintas, vernizes, esmaltes, lacas e produtos afins	9	x	x	x
Fabricação de produtos e preparados químicos diversos	30	279	230	2 538
Fabricação de artigos de borracha e plástico	114	1 446	1 258	5 417
Fabricação de artigos de borracha	51	436	357	1 297
Fabricação de produtos de plástico	63	1 010	901	4 120
Fabricação de produtos de minerais não-metálicos	1 088	12 266	10 390	47 068
Fabricação de vidro e de produtos do vidro	7	48	40	78
Fabricação de cimento	12	646	646	7 624
Fabricação de artefatos de concreto, cimento, fibrocimento, gesso e estuque	294	2 721	2 297	8 145
Fabricação de produtos cerâmicos	156	2 670	2 387	11 567
Aparelhamento de pedras e fabricação de cal e de outros produtos de minerais não-metálicos	619	6 181	5 020	19 655
Metalurgia básica	70	5 248	5 151	109 747
Siderúrgicas integradas	6	3 850	3 846	98 249
Fabricação de produtos siderúrgicos - exclusive em siderúrgicas integradas	11	653	642	6 179

Tabela 7 - Unidades locais, pessoal ocupado em 31.12 e salários e outras remunerações, segundo Unidades da Federação e grupo da classificação de atividades - Brasil - 1996

(continuação)

Unidades da Federação e grupo da classificação de atividades	Número de unidades locais	Pessoal ocupado em 31.12		Salários e outras remunerações (1 000 R$)
		Total	Assalariado	
Espírito Santo				
Fabricação de tubos - exclusive em siderúrgicas integradas	1	x	x	x
Metalurgia de metais não-ferrosos	23	x	x	x
Fundição	29	179	130	288
Fabricação de produtos de metal - exclusive máquinas e equipamentos	546	3 120	2 300	8 545
Fabricação de estruturas metálicas e obras de calderaria pesada	274	1 367	961	4 166
Fabricação de tanques, caldeiras e reservatórios metálicos	11	39	24	44
Forjaria, estamparia, metalurgia do pó e serviços de tratamento de metais	44	914	846	2 854
Fabricação de artigos de cutelaria, de serralheria e ferramentas manuais	140	291	101	149
Fabricação de produtos diversos de metal	77	509	368	1 331
Fabricação de máquinas e equipamentos	136	1 958	1 738	11 557
Fabricação de motores, bombas, compressores e equipamentos de transmissão	16	498	474	3 440
Fabricação de máquinas e equipamentos de uso geral	56	517	428	2 270
Fabricação de tratores e de máquinas e equipamentos para a agricultura, avicultura e obtenção de produtos animais	13	79	60	191
Fabricação de máquinas-ferramenta	7	39	28	60
Fabricação de máquinas e equipamentos para as indústrias de extração mineral e construção	11	224	205	1 220
Fabricação de outras máquinas e equipamentos de uso específico	27	588	539	4 369
Fabricação de armas, munições e equipamentos militares	-	-	-	-
Fabricação de eletrodomésticos	6	13	4	8
Fabricação de máquinas para escritório e equipamentos de informática	8	50	34	283
Fabricação de máquinas para escritório	4	8	1	8
Fabricação de máquinas e equipamentos de sistemas eletrônicos para processamento de dados	4	42	33	275
Fabricação de máquinas, aparelhos e materiais elétricos	51	595	503	4 090
Fabricação de geradores, transformadores e motores elétricos	7	158	147	653
Fabricação de equipamentos para distribuição e controle de energia elétrica	7	21	8	63
Fabricação de fios, cabos e condutores elétricos isolados	5	147	139	1 700
Fabricação de pilhas, baterias e acumuladores elétricos	5	8	3	6
Fabricação de lâmpadas e equipamentos de iluminação	7	17	5	10
Fabricação de material elétrico para veículos-exclusive baterias	6	33	20	155
Fabricação de outros equipamentos e aparelhos elétricos	14	211	181	1 503
Fabricação de material eletrônico e de aparelhos e equipamentos de comunicações	19	51	29	295
Fabricação de material eletrônico básico	6	14	4	21
Fabricação de aparelhos e equipamentos de telefonia e rádio-telefonia e de transmissores de televisão e rádio	10	31	23	270
Fabricação de aparelhos receptores de rádio e televisão e de reprodução, gravação ou amplificação de som e vídeo	3	6	2	4
Fabricação de equipamentos de instrumentação médico-hospitalares, instrumentos de precisão e ópticos, equipamentos para automação industrial, cronômeros e relógios	27	93	44	250
Fabricação de aparelhos e instrumentos para usos médico -hospitalares, odontológicos e de laboratórios e aparelhos ortopédicos	13	61	32	101
Fabricação de aparelhos e instrumentos de medida teste e controle - exclusive equipamentos para controle de processos industriais	1	x	x	x
Fabricação de máquinas, aparelhos e equipamentos de sistemas eletrônicos dedicados a automação industrial e controle do processo produtivo	3	x	x	x
Fabricação de aparelhos, instrumentos e materiais ópticos, fotográficos e cinematográficos	9	21	10	22
Fabricação de cronômetros e relógios	1	x	x	x
Fabricação e montagem de veículos automotores, reboques e carrocerias	139	2 434	2 212	11 377
Fabricação de automóveis, camionetas e utilitários	5	28	22	65
Fabricação de caminhões e ônibus	-	-	-	-
Fabricação de cabines, carrocerias e reboques	43	383	313	966
Fabricação de peças e acessórios para veículos automotores	13	65	47	141
Recondicionamento ou recuperação de motores para veículos automotores	78	1 958	1 830	10 204

Tabela 7 - Unidades locais, pessoal ocupado em 31.12 e salários e outras remunerações, segundo Unidades da Federação e grupo da classificação de atividades - Brasil - 1996

(continuação)

Unidades da Federação e grupo da classificação de atividades	Número de unidades locais	Pessoal ocupado em 31.12		Salários e outras remunerações (1 000 R$)
		Total	Assalariado	
Espírito Santo				
Fabricação de outros equipamentos de transporte	45	565	515	1 797
Construção e reparação de embarcações	31	84	45	111
Construção, montagem e reparação de veículos ferroviários	3	64	62	229
Construção, montagem e reparação de aeronaves	-	-	-	-
Fabricação de outros equipamentos de transporte	11	417	408	1 457
Fabricação de móveis e indústrias diversas	671	4 515	3 475	7 756
Fabricação de artigos do mobiliário	523	3 936	3 113	6 711
Fabricação de produtos diversos	148	579	362	1 045
Reciclagem	14	21	1	3
Reciclagem de sucatas metálicas	5	8	1	3
Reciclagem de sucatas não-metálicas	9	13	0	0
Produção e distribuição de eletricidade, gás e água	**255**	**4 686**	**4 676**	**83 155**
Eletricidade, gás e água quente	137	2 098	2 091	40 278
Produção e distribuição de energia elétrica	137	2 098	2 091	40 278
Produção e distribuição de gás através de tubulações	-	-	-	-
Produção e distribuição de vapor e água quente	-	-	-	-
Captação, tratamento e distribuição de água	118	2 588	2 585	42 877
Captação, tratamento e distribuição de água	118	2 588	2 585	42 877
Construção	**2 051**	**25 170**	**21 792**	**83 795**
Construção	2 051	25 170	21 792	83 795
Preparação do terreno	93	1 788	1 624	8 677
Construção de edifícios e obras de engenharia civil	1 455	19 119	16 677	61 585
Obras de infra-estrutura para engenharia elétrica e de telecomunicações	30	366	332	1 063
Obras de instalações	162	1 473	1 212	5 791
Obras de acabamentos e serviços auxiliares da construção	303	2 393	1 928	6 594
Aluguel de equipamentos de construção e demolição com operários	8	31	19	85
Comércio; reparação de veículos automotores, objetos pessoais e domésticos	**37 007**	**118 800**	**69 073**	**251 494**
Comércio e reparação de veículos automotores e motocicletas; e comércio a varejo de combustíveis	2 892	16 834	12 265	55 193
Comércio a varejo e por atacado de veículos automotores	208	3 844	3 487	26 538
Manutenção e reparação de veículos automotores	902	2 917	1 556	3 751
Comércio a varejo e por atacado de peças e acessórios para veículos automotores	1 232	6 139	4 271	16 071
Comércio, manutenção e reparação de motocicletas, partes, peças e acessórios	161	562	331	1 022
Comércio a varejo de combustíveis	389	3 372	2 620	7 812
Comércio por atacado e intermediários do comércio	3 794	17 781	11 969	66 140
Intermediários do comércio	1 240	3 221	1 179	13 250
Comércio atacadista de produtos agropecuários *in natura*; produtos alimentícios para animais	299	1 440	1 053	5 286
Comércio atacadista de produtos alimentícios, bebidas e fumo	826	6 655	5 435	23 320
Comércio atacadista de artigos de usos pessoal e doméstico	511	2 000	1 262	5 405
Comércio atacadista de produtos intermediários não-agropecuários, resíduos e sucatas	329	2 223	1 745	10 446
Comércio atacadista de máquinas, aparelhos e equipamentos para usos agropecuário, comercial, de escritório, industrial, técnico e profissional	111	743	591	3 175
Comércio atacadista de mercadorias em geral ou não compreendidas nos grupos anteriores	478	1 499	704	5 258
Comércio varejista e reparação de objetos pessoais e domésticos	30 321	84 185	44 839	130 161
Comércio varejista não especializado	6 792	19 850	11 564	34 622
Comércio varejista de produtos alimentícios, bebidas e fumo, em lojas especializadas	4 351	8 912	3 645	8 619
Comércio varejista de tecidos, artigos de armarinho, vestuário, calçados, em lojas especializadas	7 649	19 150	9 600	25 237
Comércio varejista de outros produtos, em lojas especializadas	10 783	34 376	19 223	59 172
Comércio varejista de artigos usados, em lojas	113	228	78	176
Comércio varejista não realizado em lojas	47	96	29	56
Reparação de objetos pessoais e domésticos	586	1 573	700	2 280

Tabela 7 - Unidades locais, pessoal ocupado em 31.12 e salários e outras remunerações, segundo Unidades da Federação e grupo da classificação de atividades - Brasil - 1996

(continuação)

Unidades da Federação e grupo da classificação de atividades	Número de unidades locais	Pessoal ocupado em 31.12		Salários e outras remunerações (1 000 R$)
		Total	Assalariado	
Espírito Santo				
Alojamento e alimentação	**5 515**	**18 391**	**11 032**	**29 496**
Alojamento e alimentação	5 515	18 391	11 032	29 496
Estabelecimentos hoteleiros e outros tipos de alojamento temporário	557	4 531	3 628	11 055
Restaurantes e outros estabelecimentos de serviços de alimentação	4 958	13 860	7 404	18 441
Transporte, armazenagem e comunicações	**2 350**	**36 860**	**33 799**	**302 306**
Transporte terrestre	1 450	27 574	25 588	196 628
Transporte ferroviário interurbano	1	x	x	x
Outros transportes terrestres	1 449	x	x	x
Transporte dutoviário	-	-	-	-
Transporte aquaviário	12	204	189	3 294
Transporte marítimo de cabotagem e longo curso	6	192	186	3 287
Outros transportes aquaviários	6	12	3	7
Transporte aéreo	22	142	128	1 715
Transporte aéreo, regular	13	100	98	1 456
Transporte aéreo, não regular	9	42	30	259
Atividades anexas e auxiliares do transporte e agências de viagem	702	5 797	4 845	54 013
Movimentação e armazenamento de cargas	195	1 308	1 138	6 577
Atividades auxiliares aos transportes	140	2 518	2 322	38 322
Atividades de agências de viagens e organizadores de viagem	287	1 067	567	3 127
Atividades relacionadas à organização do transporte de cargas	80	904	818	5 988
Correio e telecomunicações	164	3 143	3 049	46 657
Correio	119	1 474	1 439	12 445
Telecomunicações	45	1 669	1 610	34 212
Intermediação financeira	**882**	**10 844**	**10 123**	**218 320**
Intermediação financeira, exclusive seguros e previdência privada	459	9 137	9 004	206 847
Banco central	-	-	-	-
Intermediação monetária - depósitos à vista	356	8 098	8 078	191 911
Intermediação monetária - outros tipos de depósitos	10	x	x	x
Arrendamento mercantil	1	x	x	x
Outras atividades de concessão de crédito	36	528	500	4 323
Outras atividades de intermediação financeira, não especificadas anteriormente	56	245	173	2 293
Seguros e previdência privada	139	875	780	9 234
Seguros de vida e não-vida	68	339	280	4 627
Previdência privada	15	122	118	1 776
Planos de saúde	56	414	382	2 832
Atividades auxiliares da intermediação financeira	284	832	339	2 239
Atividades auxiliares da intermediação financeira, exclusive seguros e previdência privada	77	277	171	1 246
Atividades auxiliares dos seguros e da previdência privada	207	555	168	993
Atividades imobiliárias, aluguéis e serviços prestados às empresas	**6 810**	**40 255**	**31 638**	**135 402**
Atividades imobiliárias	2 473	11 786	9 882	30 316
Incorporação de imóveis por conta própria	173	878	530	2 753
Aluguel de imóveis	119	316	101	339
Atividades imobiliárias por conta de terceiros	196	1 324	972	2 821
Condomínios prediais	1 985	9 268	8 279	24 403
Aluguel de veículos, máquinas e equipamentos sem condutores ou operadores e de objetos pessoais e domésticos	369	1 802	1 269	7 580
Aluguel de automóveis	77	358	258	653
Aluguel de outros meios de transporte	9	52	38	273
Aluguel de máquinas e equipamentos	93	974	838	6 400
Aluguel de objetos pessoais e domésticos	190	418	135	254

Tabela 7 - Unidades locais, pessoal ocupado em 31.12 e salários e outras remunerações, segundo Unidades da Federação e grupo da classificação de atividades - Brasil - 1996

(continuação)

Unidades da Federação e grupo da classificação de atividades	Número de unidades locais	Pessoal ocupado em 31.12		Salários e outras remunerações (1 000 R$)
		Total	Assalariado	
Espírito Santo				
Atividades de informática e conexas	526	2 148	1 217	14 760
Consultoria em sistemas de informática	60	237	125	1 728
Desenvolvimento de programas de informática	98	332	148	1 952
Processamento de dados	289	1 288	781	9 842
Atividades de banco de dados	7	16	2	5
Manutenção e reparação de máquinas de escritório e de informática	72	275	161	1 232
Outras atividades de informática , não especificadas anteriormente	-	-	-	-
Pesquisa e desenvolvimento	75	989	972	15 054
Pesquisa e desenvolvimento das ciências físicas e naturais	72	971	959	14 892
Pesquisa e desenvolvimento das ciências sociais e humanas	3	18	13	162
Serviços prestados principalmente as empresas	3 367	23 530	18 298	67 694
Atividades jurídicas, contábeis e de assessoria empressarial	867	3 643	2 292	9 794
Serviços de arquitetura e engenharia e de assessoramento técnico escializado	225	1 218	832	6 563
Ensaios de materiais e de produtos; análise de qualidade	9	87	76	227
Publicidade	264	780	354	1 719
Seleção, agenciamento e locação de mão-de-obra para serviços temporários	53	1 408	1 340	2 667
Atividades de investigação, vigilância e segurança	45	3 061	2 997	12 088
Atividades de limpeza em prédios e domicílios	149	7 037	6 813	21 912
Outras atividades de serviços prestados principalmente às empresas	1 755	6 296	3 594	12 724
Administração pública, defesa e seguridade social	**248**	**85 084**	**85 016**	**649 460**
Admistração pública, defesa e seguridade social	248	85 084	85 016	649 460
Administração do estado e da política econômica e social	198	73 784	73 744	484 280
Serviços coletivos prestados pela administração pública	44	11 294	11 268	165 176
Seguridade social	6	6	4	5
Educação	**974**	**14 795**	**13 433**	**106 258**
Educação	974	14 795	13 433	106 258
Educação pré-escolar e fundamental	477	5 030	4 341	22 536
Educação média de formação geral, profissionalizante ou técnica	124	3 693	3 567	30 488
Educação superior	45	3 823	3 747	40 723
Formação permanente e outras atividades de ensino	328	2 249	1 778	12 511
Saúde e serviços sociais	**1 287**	**22 475**	**20 308**	**132 277**
Saúde e serviços sociais	1 287	22 475	20 308	132 277
Atividades de atenção a saúde	1 175	20 557	18 449	121 556
Serviços veterinários	19	38	8	1 214
Serviços sociais	93	1 880	1 851	9 506
Outros serviços coletivos, sociais e pessoais	**3 951**	**17 769**	**14 854**	**120 644**
Limpeza urbana e esgoto; e atividades conexas	34	1 182	1 130	6 022
Limpeza urbana e esgoto; e atividades conexas	34	1 182	1 130	6 022
Atividades associativas	2 265	9 890	9 157	89 622
Atividades de organizações empresariais, patronais e profissionais	109	600	534	5 608
Atividades de organizações sindicais	308	3 360	3 276	62 480
Outras atividades associativas	1 848	5 930	5 347	21 534
Atividades recreativas, culturais e desportivas	969	5 001	3 719	23 164
Atividades cinematográficas e de vídeo	160	303	100	358
Atividades de rádio e de televisão	78	1 431	1 294	13 196
Outras atividades artísticas e de espetáculos	155	312	91	200
Atividades de agências de notícias	18	64	29	191
Atividades de bibliotecas, arquivos, museus e outras atividades culturais	7	40	34	54
Atividades desportivas e outras relacionadas ao lazer	551	2 851	2 171	9 165
Serviços pessoais	683	1 696	848	1 836
Serviços pessoais	683	1 696	848	1 836

Tabela 7 - Unidades locais, pessoal ocupado em 31.12 e salários e outras remunerações, segundo Unidades da Federação e grupo da classificação de atividades - Brasil - 1996

(continuação)

Unidades da Federação e grupo da classificação de atividades	Número de unidades locais	Pessoal ocupado em 31.12		Salários e outras remunerações (1 000 R$)
		Total	Assalariado	
Rio de Janeiro	**279 126**	**3 027 840**	**2 607 747**	**21 152 497**
Agricultura, pecuária, silvicultura e exploração florestal	**961**	**6 840**	**5 407**	**18 421**
Agricultura, pecuária e serviços relacionados com essas atividades	866	6 482	5 156	17 380
Produção de lavouras temporárias	55	879	798	5 368
Horticultura e produtos de viveiro	88	493	329	906
Produção de lavouras permanentes	29	82	40	676
Pecuária	331	2 376	1 872	4 954
Produção mista: lavoura e pecuária	114	706	509	1 428
Atividades de serviços relacionados com a agricultura e pecuária, exceto atividades veterinárias	249	1 946	1 608	4 048
Silvicultura, exploração florestal e serviços relacionados com estas atividades	95	358	251	1 042
Silvicultura, exploração florestal e serviços relacionados com estas atividades	95	358	251	1 042
Pesca	**61**	**322**	**243**	**1 628**
Pesca, aqüicultura e atividades dos serviços relacionados com estas atividades	61	322	243	1 628
Pesca, aqüicultura e atividades dos serviços relacionados com estas atividades	61	322	243	1 628
Indústrias extrativas	**1 029**	**15 740**	**14 201**	**388 502**
Extração de carvão mineral	4	13	13	147
Extração de carvão mineral	4	13	13	147
Extração de petróleo e serviços correlatos	31	7 415	7 399	311 841
Extração de petróleo e gás natural	6	6 171	6 168	292 939
Serviços relacionados com a extração de petróleo e gás-exceto a prospecção realizada por terceiros	25	1 244	1 231	18 902
Extração de minerais metalicos	182	1 726	1 510	45 860
Extração de minério de ferro	27	1 245	1 236	39 908
Extração de minerais metálicos não-ferrosos	155	481	274	5 952
Extração de minerais não-metálicos	812	6 586	5 279	30 653
Extração de pedra, areia e argila	618	4 398	3 354	15 600
Extração de outros minerais não-metálicos	194	2 188	1 925	15 053
Indústrias de transformação	**24 221**	**390 553**	**350 177**	**3 057 620**
Fabricação de produtos alimentícios e bebidas	3 648	72 670	66 528	414 102
Abate e preparação de produtos de carne e de pescado	339	12 990	12 462	57 554
Processamento, preservação e produção de conservas de frutas, legumes e outros vegetais	117	903	687	5 672
Produção de óleos e gorduras vegetais e animais	14	408	399	4 006
Laticínios	434	6 023	5 404	45 149
Moagem, fabricação de produtos amiláceos e de rações balanceadas para animais	122	2 576	2 401	21 563
Fabricação e refino de açúcar	34	6 824	6 800	42 779
Torrefação e moagem de café	85	1 293	1 127	5 153
Fabricação de outros produtos alimentícios	2 303	30 132	26 008	114 655
Fabricação de bebidas	200	11 521	11 240	117 571
Fabricação de produtos do fumo	38	2 092	2 084	47 888
Fabricação de produtos do fumo	38	2 092	2 084	47 888
Fabricação de produtos têxteis	596	13 181	12 258	69 992
Beneficiamento de fibras têxteis naturais	16	94	64	333
Fiação	34	1 469	1 416	7 876
Tecelagem - inclusive fiação e tecelagem	69	4 757	4 661	31 578
Fabricação de artefatos têxteis, incluindo tecelagem	56	853	766	5 036
Serviços de acabamento em fios, tecidos e artigos têxteis	50	679	600	2 775
Fabricação de artefatos têxteis a partir de tecidos - exclusive vestuário - e de outros artigos têxteis	238	3 746	3 376	17 305
Fabricação de tecidos e artigos de malha	133	1 583	1 375	5 088

Tabela 7 - Unidades locais, pessoal ocupado em 31.12 e salários e outras remunerações, segundo Unidades da Federação e grupo da classificação de atividades - Brasil - 1996

(continuação)

Unidades da Federação e grupo da classificação de atividades	Número de unidades locais	Pessoal ocupado em 31.12		Salários e outras remunerações (1 000 R$)
		Total	Assalariado	
Rio de Janeiro				
Confecção de artigos do vestuário e acessórios	4 990	52 687	44 470	154 116
Confecção de artigos do vestuário	4 792	51 496	43 604	151 431
Fabricação de acessórios do vestuário e de segurança profissional	198	1 191	866	2 686
Preparação de couros e fabricação de artefatos de couro, artigos de viagem e calçados	568	7 567	6 591	23 241
Curtimento e outras preparações de couro	22	245	204	1 519
Fabricação de artigos para viagem e de artefatos diversos de couro	333	4 683	4 124	13 058
Fabricação de calçados	213	2 639	2 263	8 664
Fabricação de produtos de madeira	671	4 652	3 567	10 167
Desdobramento de madeira	102	995	855	2 061
Fabricação de produtos de madeira, cortiça e material trançado - exclusive móveis	569	3 657	2 712	8 106
Fabricação de celulose, papel e produtos de papel	318	8 681	8 159	61 628
Fabricação de celulose e outras pastas para a fabricação de papel	10	144	137	10 018
Fabricação de papel, papelão liso, cartolina e cartão	44	2 189	2 138	20 931
Fabricação de embalagens de papel ou papelão	127	3 111	2 886	14 579
Fabricação de artefatos diversos de papel, papelão, cartolina e cartão	137	3 237	2 998	16 100
Edição, impressão e reprodução de gravações	2 645	30 378	25 716	277 582
Edição; edição e impressão	1 168	19 838	17 815	217 650
Impressão e serviços conexos para terceiros	1 354	9 959	7 519	55 665
Reprodução de materiais gravados	123	581	382	4 266
Fabricação de coque, refino de petróleo, elaboração de combustíveis nucleares e produção de álcool	14	4 393	4 381	328 440
Coquerias	-	-	-	-
Refino de petróleo	10	4 128	4 123	326 965
Elaboração de combustíveis nucleares	-	-	-	-
Produção de álcool	4	265	258	1 475
Fabricação de produtos químicos	1 278	38 292	36 339	515 105
Fabricação de produtos químicos inorgânicos	95	4 230	4 160	72 113
Fabricação de produtos químicos orgânicos	64	964	874	14 546
Fabricação de resinas e elastômeros	33	2 421	2 395	58 449
Fabricação de fibras, fios, cabos e filamentos contínuos artificiais e sintéticos	12	30	8	20
Fabricação de produtos farmacêuticos	276	15 561	15 195	210 497
Fabricação de defensivos agrícolas	15	973	953	22 607
Fabricação de sabões, detergentes, produtos de limpeza e artigos de perfumaria	386	7 316	6 648	58 572
Fabricação de tintas, vernizes, esmaltes, lacas e produtos afins	110	2 111	1 914	21 765
Fabricação de produtos e preparados químicos diversos	287	4 686	4 192	56 536
Fabricação de artigos de borracha e plástico	868	20 751	19 200	135 858
Fabricação de artigos de borracha	244	4 946	4 502	51 013
Fabricação de produtos de plástico	624	15 805	14 698	84 845
Fabricação de produtos de minerais não-metálicos	1 557	20 736	18 190	104 459
Fabricação de vidro e de produtos do vidro	58	2 153	2 081	20 063
Fabricação de cimento	23	1 664	1 661	21 476
Fabricação de artefatos de concreto, cimento, fibrocimento, gesso e estuque	596	5 988	5 062	30 789
Fabricação de produtos cerâmicos	357	6 711	6 056	17 203
Aparelhamento de pedras e fabricação de cal e de outros produtos de minerais não-metálicos	523	4 220	3 330	14 927
Metalurgia básica	556	12 489	11 540	118 543
Siderúrgicas integradas	9	3 324	3 316	44 616
Fabricação de produtos siderúrgicos - exclusive em siderúrgicas integradas	59	481	385	2 063

Tabela 7 - Unidades locais, pessoal ocupado em 31.12 e salários e outras remunerações, segundo Unidades da Federação e grupo da classificação de atividades - Brasil - 1996

(continuação)

Unidades da Federação e grupo da classificação de atividades	Número de unidades locais	Pessoal ocupado em 31.12		Salários e outras remunerações (1 000 R$)
		Total	Assalariado	
Rio de Janeiro				
Fabricação de tubos - exclusive em siderúrgicas integradas	25	2 965	2 934	26 457
Metalurgia de metais não-ferrosos	204	2 638	2 295	28 784
Fundição	259	3 081	2 610	16 624
Fabricação de produtos de metal - exclusive máquinas e equipamentos	2 147	28 412	24 766	207 202
Fabricação de estruturas metálicas e obras de calderaria pesada	789	10 804	9 501	75 114
Fabricação de tanques, caldeiras e reservatórios metálicos	37	783	722	6 505
Forjaria, estamparia, metalurgia do pó e serviços de tratamento de metais	259	3 803	3 340	23 686
Fabricação de artigos de cutelaria, de serralheria e ferramentas manuais	522	4 000	3 159	34 778
Fabricação de produtos diversos de metal	540	9 022	8 044	67 119
Fabricação de máquinas e equipamentos	708	18 140	17 029	156 676
Fabricação de motores, bombas, compressores e equipamentos de transmissão	120	3 910	3 710	34 348
Fabricação de máquinas e equipamentos de uso geral	307	7 805	7 343	66 472
Fabricação de tratores e de máquinas e equipamentos para a agricultura, avicultura e obtenção de produtos animais	15	x	x	x
Fabricação de máquinas-ferramenta	27	870	818	8 368
Fabricação de máquinas e equipamentos para as indústrias de extração mineral e construção	52	1 268	1 195	13 859
Fabricação de outras máquinas e equipamentos de uso específico	144	3 047	2 803	22 333
Fabricação de armas, munições e equipamentos militares	2	x	x	x
Fabricação de eletrodomésticos	41	912	857	7 568
Fabricação de máquinas para escritório e equipamentos de informática	71	779	676	7 891
Fabricação de máquinas para escritório	23	153	125	596
Fabricação de máquinas e equipamentos de sistemas eletrônicos para processamento de dados	48	626	551	7 295
Fabricação de máquinas, aparelhos e materiais elétricos	331	6 061	5 520	65 823
Fabricação de geradores, transformadores e motores elétricos	52	458	372	1 601
Fabricação de equipamentos para distribuição e controle de energia elétrica	58	1 455	1 367	9 540
Fabricação de fios, cabos e condutores elétricos isolados	13	663	650	9 978
Fabricação de pilhas, baterias e acumuladores elétricos	24	124	90	1 261
Fabricação de lâmpadas e equipamentos de iluminação	69	2 423	2 311	38 181
Fabricação de material elétrico para veículos-exclusive baterias	11	161	138	943
Fabricação de outros equipamentos e aparelhos elétricos	104	777	592	4 319
Fabricação de material eletrônico e de aparelhos e equipamentos de comunicações	198	4 212	3 895	36 254
Fabricação de material eletrônico básico	58	1 446	1 366	11 005
Fabricação de aparelhos e equipamentos de telefonia e rádio-telefonia e de transmissores de televisão e rádio	102	2 214	2 036	21 956
Fabricação de aparelhos receptores de rádio e televisão e de reprodução, gravação ou amplificação de som e vídeo	38	552	493	3 293
Fabricação de equipamentos de instrumentação médico-hospitalares, instrumentos de precisão e ópticos, equipamentos para automação industrial, cronômeros e relógios	321	6 635	6 126	47 775
Fabricação de aparelhos e instrumentos para usos médico -hospitalares, odontológicos e de laboratórios e aparelhos ortopédicos	140	3 213	2 979	24 843
Fabricação de aparelhos e instrumentos de medida teste e controle - exclusive equipamentos para controle de processos industriais	21	202	180	1 431
Fabricação de máquinas, aparelhos e equipamentos de sistemas eletrônicos dedicados a automação industrial e controle do processo produtivo	18	698	675	6 468
Fabricação de aparelhos, instrumentos e materiais ópticos, fotográficos e cinematográficos	130	2 317	2 095	12 109
Fabricação de cronômetros e relógios	12	205	197	2 924
Fabricação e montagem de veículos automotores, reboques e carrocerias	371	6 753	6 100	50 085
Fabricação de automóveis, camionetas e utilitários	16	x	x	x
Fabricação de caminhões e ônibus	1	x	x	x
Fabricação de cabines, carrocerias e reboques	63	1 785	1 684	14 546
Fabricação de peças e acessórios para veículos automotores	89	3 231	3 077	25 885
Recondicionamento ou recuperação de motores para veículos automotores	202	1 492	1 105	4 452

Tabela 7 - Unidades locais, pessoal ocupado em 31.12 e salários e outras remunerações, segundo Unidades da Federação e grupo da classificação de atividades - Brasil - 1996

(continuação)

Unidades da Federação e grupo da classificação de atividades	Número de unidades locais	Pessoal ocupado em 31.12		Salários e outras remunerações (1 000 R$)
		Total	Assalariado	
Rio de Janeiro				
Fabricação de outros equipamentos de transporte	383	10 244	9 599	119 091
Construção e reparação de embarcações	288	7 564	7 078	90 318
Construção, montagem e reparação de veículos ferroviários	13	607	596	4 335
Construção, montagem e reparação de aeronaves	32	1 727	1 664	22 872
Fabricação de outros equipamentos de transporte	50	346	261	1 565
Fabricação de móveis e indústrias diversas	1 863	20 097	16 918	103 184
Fabricação de artigos do mobiliário	1 159	10 179	8 223	31 103
Fabricação de produtos diversos	704	9 918	8 695	72 081
Reciclagem	81	651	525	2 518
Reciclagem de sucatas metálicas	37	323	265	1 430
Reciclagem de sucatas não-metálicas	44	328	260	1 088
Produção e distribuição de eletricidade, gás e água	**174**	**28 080**	**28 042**	**668 517**
Eletricidade, gás e água quente	144	16 406	16 400	411 881
Produção e distribuição de energia elétrica	127	15 297	15 291	381 235
Produção e distribuição de gás através de tubulações	17	1 109	1 109	30 646
Produção e distribuição de vapor e água quente	-	-	-	-
Captação, tratamento e distribuição de água	30	11 674	11 642	256 636
Captação, tratamento e distribuição de água	30	11 674	11 642	256 636
Construção	**7 279**	**129 482**	**116 674**	**784 347**
Construção	7 279	129 482	116 674	784 347
Preparação do terreno	294	5 540	5 039	40 765
Construção de edifícios e obras de engenharia civil	4 182	93 630	86 283	608 086
Obras de infra-estrutura para engenharia elétrica e de telecomunicações	122	3 482	3 320	18 462
Obras de instalações	1 119	16 109	14 047	80 270
Obras de acabamentos e serviços auxiliares da construção	1 516	9 763	7 121	33 908
Aluguel de equipamentos de construção e demolição com operários	46	958	864	2 857
Comércio; reparação de veículos automotores, objetos pessoais e domésticos	**123 992**	**626 216**	**428 568**	**2 016 345**
Comércio e reparação de veículos automotores e motocicletas; e comércio a varejo de combustíveis	12 680	75 528	53 282	268 671
Comércio a varejo e por atacado de veículos automotores	1 642	21 575	18 442	136 519
Manutenção e reparação de veículos automotores	4 222	15 141	7 896	26 222
Comércio a varejo e por atacado de peças e acessórios para veículos automotores	4 723	19 660	11 383	47 890
Comércio, manutenção e reparação de motocicletas, partes, peças e acessórios	466	1 452	718	2 543
Comércio a varejo de combustíveis	1 627	17 700	14 843	55 497
Comércio por atacado e intermediários do comércio	14 806	89 399	64 098	548 233
Intermediários do comércio	3 961	13 258	6 222	37 834
Comércio atacadista de produtos agropecuários *in natura*; produtos alimentícios para animais	410	1 614	982	5 415
Comércio atacadista de produtos alimentícios, bebidas e fumo	3 039	29 288	24 074	114 100
Comércio atacadista de artigos de usos pessoal e doméstico	2 922	16 592	11 741	78 806
Comércio atacadista de produtos intermediários não-agropecuários, resíduos e sucatas	1 628	15 219	12 634	241 186
Comércio atacadista de máquinas, aparelhos e equipamentos para usos agropecuário, comercial, de escritório, industrial, técnico e profissional	815	5 547	4 129	47 198
Comércio atacadista de mercadorias em geral ou não compreendidas nos grupos anteriores	2 031	7 881	4 316	23 695
Comércio varejista e reparação de objetos pessoais e domésticos	96 506	461 289	311 188	1 199 441
Comércio varejista não especializado	15 606	118 495	95 525	413 727
Comércio varejista de produtos alimentícios, bebidas e fumo, em lojas especializadas	14 283	49 242	26 502	63 046
Comércio varejista de tecidos, artigos de armarinho, vestuário, calçados, em lojas especializadas	20 135	91 488	62 115	204 036
Comércio varejista de outros produtos, em lojas especializadas	41 980	187 906	120 380	497 489
Comércio varejista de artigos usados, em lojas	716	1 987	890	1 896
Comércio varejista não realizado em lojas	134	411	207	640
Reparação de objetos pessoais e domésticos	3 652	11 760	5 569	18 607

Tabela 7 - Unidades locais, pessoal ocupado em 31.12 e salários e outras remunerações, segundo Unidades da Federação e grupo da classificação de atividades - Brasil - 1996

(continuação)

Unidades da Federação e grupo da classificação de atividades	Número de unidades locais	Pessoal ocupado em 31.12		Salários e outras remunerações (1 000 R$)
		Total	Assalariado	
Rio de Janeiro				
Alojamento e alimentação	**23 618**	**160 911**	**119 792**	**366 288**
Alojamento e alimentação	23 618	160 911	119 792	366 288
Estabelecimentos hoteleiros e outros tipos de alojamento temporário	1 966	30 662	27 123	106 087
Restaurantes e outros estabelecimentos de serviços de alimentação	21 652	130 249	92 669	260 202
Transporte, armazenagem e comunicações	**7 906**	**222 823**	**211 666**	**2 198 780**
Transporte terrestre	3 701	137 984	132 964	840 490
Transporte ferroviário interurbano	2	x	x	x
Outros transportes terrestres	3 698	136 040	131 026	803 618
Transporte dutoviário	1	x	x	x
Transporte aquaviário	151	7 172	6 985	190 621
Transporte marítimo de cabotagem e longo curso	80	5 644	5 552	173 297
Outros transportes aquaviários	71	1 528	1 433	17 324
Transporte aéreo	154	11 905	11 782	308 433
Transporte aéreo, regular	107	11 075	11 009	296 787
Transporte aéreo, não regular	47	830	773	11 646
Atividades anexas e auxiliares do transporte e agências de viagem	3 107	32 312	27 259	292 923
Movimentação e armazenamento de cargas	213	2 114	1 958	16 227
Atividades auxiliares aos transportes	762	14 892	13 805	185 836
Atividades de agências de viagens e organizadores de viagem	1 709	10 016	6 842	48 074
Atividades relacionadas à organização do transporte de cargas	423	5 290	4 654	42 787
Correio e telecomunicações	793	33 450	32 676	566 313
Correio	466	12 098	11 787	112 054
Telecomunicações	327	21 352	20 889	454 259
Intermediação financeira	**5 921**	**87 559**	**80 999**	**1 809 989**
Intermediação financeira, exclusive seguros e previdência privada	2 677	59 482	58 092	1 460 475
Banco central	1	x	x	x
Intermediação monetária - depósitos à vista	1 546	47 402	47 203	1 181 093
Intermediação monetária - outros tipos de depósitos	131	2 279	2 178	43 158
Arrendamento mercantil	18	x	x	x
Outras atividades de concessão de crédito	128	4 693	4 595	121 454
Outras atividades de intermediação financeira, não especificadas anteriormente	853	4 040	3 079	50 564
Seguros e previdência privada	906	16 977	16 021	279 744
Seguros de vida e não-vida	542	9 637	9 029	173 617
Previdência privada	159	4 242	4 115	73 369
Planos de saúde	205	3 098	2 877	32 758
Atividades auxiliares da intermediação financeira	2 338	11 100	6 886	69 770
Atividades auxiliares da intermediação financeira, exclusive seguros e previdência privada	661	4 429	3 451	39 974
Atividades auxiliares dos seguros e da previdência privada	1 677	6 671	3 435	29 796
Atividades imobiliárias, aluguéis e serviços prestados às empresas	**46 045**	**389 869**	**329 277**	**2 336 973**
Atividades imobiliárias	18 050	88 672	78 062	369 594
Incorporação de imóveis por conta própria	881	3 515	1 688	13 427
Aluguel de imóveis	810	3 665	2 012	12 139
Atividades imobiliárias por conta de terceiros	2 190	14 866	10 985	73 231
Condomínios prediais	14 169	66 626	63 377	270 797
Aluguel de veículos, máquinas e equipamentos sem condutores ou operadores e de objetos pessoais e domésticos	2 535	11 217	6 792	61 921
Aluguel de automóveis	266	1 578	1 169	7 774
Aluguel de outros meios de transporte	68	216	105	303
Aluguel de máquinas e equipamentos	596	4 983	3 942	47 106
Aluguel de objetos pessoais e domésticos	1 605	4 440	1 576	6 736

Tabela 7 - Unidades locais, pessoal ocupado em 31.12 e salários e outras remunerações, segundo Unidades da Federação e grupo da classificação de atividades - Brasil - 1996

(continuação)

Unidades da Federação e grupo da classificação de atividades	Número de unidades locais	Pessoal ocupado em 31.12		Salários e outras remunerações (1 000 R$)
		Total	Assalariado	
Rio de Janeiro				
Atividades de informática e conexas	4 374	30 728	22 501	390 745
Consultoria em sistemas de informática	777	3 617	2 131	43 928
Desenvolvimento de programas de informática	916	5 114	3 309	43 851
Processamento de dados	2 047	17 820	14 010	231 787
Atividades de banco de dados	30	183	126	772
Manutenção e reparação de máquinas de escritório e de informática	604	3 994	2 925	70 406
Outras atividades de informática , não especificadas anteriormente	-	-	-	-
Pesquisa e desenvolvimento	155	4 597	4 427	129 870
Pesquisa e desenvolvimento das ciências físicas e naturais	73	3 874	3 809	119 662
Pesquisa e desenvolvimento das ciências sociais e humanas	82	723	618	10 208
Serviços prestados principalmente as empresas	20 931	254 655	217 495	1 384 844
Atividades jurídicas, contábeis e de assessoria empressarial	6 192	50 249	39 222	541 973
Serviços de arquitetura e engenharia e de assessoramento técnico escializado	1 938	18 324	14 643	122 942
Ensaios de materiais e de produtos; análise de qualidade	52	661	568	6 078
Publicidade	1 404	6 840	4 366	50 946
Seleção, agenciamento e locação de mão-de-obra para serviços temporários	539	24 042	23 062	104 780
Atividades de investigação, vigilância e segurança	348	48 072	47 506	253 317
Atividades de limpeza em prédios e domicílios	837	62 044	60 588	145 432
Outras atividades de serviços prestados principalmente às empresas	9 621	44 423	27 540	159 376
Administração pública, defesa e seguridade social	**787**	**552 348**	**552 245**	**4 808 844**
Admistração pública, defesa e seguridade social	787	552 348	552 245	4 808 844
Administração do estado e da política econômica e social	479	478 877	478 807	3 734 151
Serviços coletivos prestados pela administração pública	296	73 256	73 226	1 071 400
Seguridade social	12	215	212	3 292
Educação	**6 454**	**136 084**	**126 571**	**1 102 397**
Educação	6 454	136 084	126 571	1 102 397
Educação pré-escolar e fundamental	3 460	47 073	41 684	201 826
Educação média de formação geral, profissionalizante ou técnica	841	32 890	31 820	246 482
Educação superior	178	38 073	37 979	516 695
Formação permanente e outras atividades de ensino	1 975	18 048	15 088	137 394
Saúde e serviços sociais	**7 456**	**127 129**	**113 225**	**633 381**
Saúde e serviços sociais	7 456	127 129	113 225	633 381
Atividades de atenção a saúde	6 791	119 676	106 490	606 154
Serviços veterinários	209	769	415	967
Serviços sociais	456	6 684	6 320	26 260
Outros serviços coletivos, sociais e pessoais	**23 222**	**153 884**	**130 660**	**960 463**
Limpeza urbana e esgoto; e atividades conexas	100	20 573	20 437	104 077
Limpeza urbana e esgoto; e atividades conexas	100	20 573	20 437	104 077
Atividades associativas	10 789	56 391	52 638	369 906
Atividades de organizações empresariais, patronais e profissionais	503	3 705	3 469	33 427
Atividades de organizações sindicais	933	12 869	12 575	109 184
Outras atividades associativas	9 353	39 817	36 594	227 294
Atividades recreativas, culturais e desportivas	6 501	51 415	41 764	444 911
Atividades cinematográficas e de vídeo	1 145	5 080	3 299	30 858
Atividades de rádio e de televisão	295	10 281	9 894	211 265
Outras atividades artísticas e de espetáculos	1 875	8 797	5 590	54 419
Atividades de agências de notícias	125	617	421	5 030
Atividades de bibliotecas, arquivos, museus e outras atividades culturais	96	920	830	10 408
Atividades desportivas e outras relacionadas ao lazer	2 965	25 720	21 730	132 932
Serviços pessoais	5 832	25 505	15 821	41 569
Serviços pessoais	5 832	25 505	15 821	41 569

Tabela 7 - Unidades locais, pessoal ocupado em 31.12 e salários e outras remunerações, segundo Unidades da Federação e grupo da classificação de atividades - Brasil - 1996

(continuação)

Unidades da Federação e grupo da classificação de atividades	Número de unidades locais	Pessoal ocupado em 31.12		Salários e outras remunerações (1 000 R$)
		Total	Assalariado	
São Paulo	**1 087 225**	**8 820 373**	**7 258 358**	**68 460 133**
Agricultura, pecuária, silvicultura e exploração florestal	**9 710**	**115 970**	**106 124**	**649 675**
Agricultura, pecuária e serviços relacionados com essas atividades	8 594	107 911	99 118	612 039
Produção de lavouras temporárias	3 060	52 660	51 278	365 116
Horticultura e produtos de viveiro	352	1 905	1 401	5 809
Produção de lavouras permanentes	440	7 935	7 534	33 582
Pecuária	1 581	14 299	12 219	58 058
Produção mista: lavoura e pecuária	1 161	13 386	11 814	64 267
Atividades de serviços relacionados com a agricultura e pecuária, exceto atividades veterinárias	2 000	17 726	14 872	85 207
Silvicultura, exploração florestal e serviços relacionados com estas atividades	1 116	8 059	7 006	37 635
Silvicultura, exploração florestal e serviços relacionados com estas atividades	1 116	8 059	7 006	37 635
Pesca	**149**	**519**	**280**	**1 068**
Pesca, aqüicultura e atividades dos serviços relacionados com estas atividades	149	519	280	1 068
Pesca, aqüicultura e atividades dos serviços relacionados com estas atividades	149	519	280	1 068
Indústrias extrativas	**2 383**	**18 233**	**14 863**	**112 482**
Extração de carvão mineral	6	37	28	365
Extração de carvão mineral	6	37	28	365
Extração de petróleo e serviços correlatos	6	8	5	47
Extração de petróleo e gás natural	4	x	x	x
Serviços relacionados com a extração de petróleo e gás-exceto a prospecção realizada por terceiros	2	x	x	x
Extração de minerais metalicos	195	1 072	859	10 211
Extração de minério de ferro	15	116	96	617
Extração de minerais metálicos não-ferrosos	180	956	763	9 593
Extração de minerais não-metálicos	2 176	17 116	13 971	101 859
Extração de pedra, areia e argila	1 795	14 291	11 649	80 485
Extração de outros minerais não-metálicos	381	2 825	2 322	21 374
Indústrias de transformação	**125 624**	**2 212 991**	**2 006 814**	**22 296 499**
Fabricação de produtos alimentícios e bebidas	13 485	290 867	270 366	2 613 384
Abate e preparação de produtos de carne e de pescado	854	41 596	40 382	280 368
Processamento, preservação e produção de conservas de frutas, legumes e outros vegetais	498	14 464	13 759	143 425
Produção de óleos e gorduras vegetais e animais	152	6 891	6 747	129 845
Laticínios	2 476	30 336	27 676	354 830
Moagem, fabricação de produtos amiláceos e de rações balanceadas para animais	1 545	15 056	12 797	136 180
Fabricação e refino de açúcar	178	43 085	42 923	453 072
Torrefação e moagem de café	542	5 673	4 776	44 881
Fabricação de outros produtos alimentícios	6 420	96 876	85 707	617 223
Fabricação de bebidas	820	36 890	35 599	453 559
Fabricação de produtos do fumo	74	3 808	3 782	63 281
Fabricação de produtos do fumo	73	3 803	3 782	63 281
Fabricação de produtos têxteis	5 785	138 227	129 022	939 087
Beneficiamento de fibras têxteis naturais	206	3 709	3 341	19 735
Fiação	363	27 462	27 008	208 655
Tecelagem - inclusive fiação e tecelagem	856	35 249	33 734	258 065
Fabricação de artefatos têxteis, incluindo tecelagem	692	12 893	11 786	97 198
Serviços de acabamento em fios, tecidos e artigos têxteis	494	12 647	11 787	82 787
Fabricação de artefatos têxteis a partir de tecidos - exclusive vestuário - e de outros artigos têxteis	2 052	29 410	26 247	172 349
Fabricação de tecidos e artigos de malha	1 122	16 857	15 119	100 299

Tabela 7 - Unidades locais, pessoal ocupado em 31.12 e salários e outras remunerações, segundo Unidades da Federação e grupo da classificação de atividades - Brasil - 1996

(continuação)

Unidades da Federação e grupo da classificação de atividades	Número de unidades locais	Pessoal ocupado em 31.12		Salários e outras remunerações (1 000 R$)
		Total	Assalariado	
São Paulo				
Confecção de artigos do vestuário e acessórios	21 140	154 287	120 817	595 002
Confecção de artigos do vestuário	19 985	144 259	112 692	543 484
Fabricação de acessórios do vestuário e de segurança profissional	1 155	10 028	8 125	51 518
Preparação de couros e fabricação de artefatos de couro, artigos de viagem e calçados	6 236	69 835	60 291	316 235
Curtimento e outras preparações de couro	265	7 802	7 347	40 445
Fabricação de artigos para viagem e de artefatos diversos de couro	1 366	10 831	8 688	49 384
Fabricação de calçados	4 605	51 202	44 256	226 406
Fabricação de produtos de madeira	3 906	30 666	24 542	160 432
Desdobramento de madeira	774	5 951	4 784	16 305
Fabricação de produtos de madeira, cortiça e material trançado - exclusive móveis	3 132	24 715	19 758	144 127
Fabricação de celulose, papel e produtos de papel	2 086	79 299	75 821	935 490
Fabricação de celulose e outras pastas para a fabricação de papel	115	3 988	3 939	67 431
Fabricação de papel, papelão liso, cartolina e cartão	220	16 822	16 499	255 523
Fabricação de embalagens de papel ou papelão	827	30 012	28 484	272 245
Fabricação de artefatos diversos de papel, papelão, cartolina e cartão	924	28 477	26 899	340 292
Edição, impressão e reprodução de gravações	10 181	103 270	84 563	1 105 256
Edição; edição e impressão	4 327	69 838	61 556	920 977
Impressão e serviços conexos para terceiros	5 501	31 398	21 532	169 205
Reprodução de materiais gravados	353	2 034	1 475	15 074
Fabricação de coque, refino de petróleo, elaboração de combustíveis nucleares e produção de álcool	205	31 561	31 237	466 749
Coquerias	2	x	x	x
Refino de petróleo	34	x	x	x
Elaboração de combustíveis nucleares	-	-	-	-
Produção de álcool	169	30 201	29 922	316 730
Fabricação de produtos químicos	5 259	149 899	141 995	2 481 143
Fabricação de produtos químicos inorgânicos	487	13 223	12 702	207 393
Fabricação de produtos químicos orgânicos	298	10 806	10 469	264 577
Fabricação de resinas e elastômeros	159	9 289	9 104	202 257
Fabricação de fibras, fios, cabos e filamentos contínuos artificiais e sintéticos	85	4 570	4 456	59 456
Fabricação de produtos farmacêuticos	710	39 750	38 756	736 115
Fabricação de defensivos agrícolas	93	3 486	3 402	96 267
Fabricação de sabões, detergentes, produtos de limpeza e artigos de perfumaria	1 409	29 845	27 486	343 450
Fabricação de tintas, vernizes, esmaltes, lacas e produtos afins	456	13 089	12 299	193 652
Fabricação de produtos e preparados químicos diversos	1 562	25 841	23 321	377 976
Fabricação de artigos de borracha e plástico	5 942	145 353	134 739	1 304 389
Fabricação de artigos de borracha	1 430	42 269	39 794	502 670
Fabricação de produtos de plástico	4 512	103 084	94 945	801 719
Fabricação de produtos de minerais não-metálicos	7 749	101 160	89 039	763 051
Fabricação de vidro e de produtos do vidro	361	20 079	19 511	238 555
Fabricação de cimento	48	2 095	2 076	38 258
Fabricação de artefatos de concreto, cimento, fibrocimento, gesso e estuque	3 062	22 277	17 760	124 827
Fabricação de produtos cerâmicos	3 079	43 530	38 467	273 904
Aparelhamento de pedras e fabricação de cal e de outros produtos de minerais não-metálicos	1 199	13 179	11 225	87 506
Metalurgia básica	2 776	71 059	66 436	841 212
Siderúrgicas integradas	58	11 620	11 584	227 656
Fabricação de produtos siderúrgicos - exclusive em siderúrgicas integradas	393	11 893	11 261	135 247

Tabela 7 - Unidades locais, pessoal ocupado em 31.12 e salários e outras remunerações, segundo Unidades da Federação e grupo da classificação de atividades - Brasil - 1996

(continuação)

Unidades da Federação e grupo da classificação de atividades	Número de unidades locais	Pessoal ocupado em 31.12		Salários e outras remunerações (1 000 R$)
		Total	Assalariado	
São Paulo				
Fabricação de tubos - exclusive em siderúrgicas integradas	184	8 371	8 055	89 948
Metalurgia de metais não-ferrosos	793	20 808	19 481	258 149
Fundição	1 348	18 367	16 055	130 211
Fabricação de produtos de metal - exclusive máquinas e equipamentos	13 718	170 636	147 061	1 279 470
Fabricação de estruturas metálicas e obras de calderaria pesada	3 549	27 273	21 474	147 804
Fabricação de tanques, caldeiras e reservatórios metálicos	238	6 742	6 315	75 087
Forjaria, estamparia, metalurgia do pó e serviços de tratamento de metais	2 584	40 134	35 301	298 365
Fabricação de artigos de cutelaria, de serralheria e ferramentas manuais	3 179	27 430	22 285	200 569
Fabricação de produtos diversos de metal	4 168	69 057	61 686	557 645
Fabricação de máquinas e equipamentos	6 302	192 684	181 653	2 356 341
Fabricação de motores, bombas, compressores e equipamentos de transmissão	822	40 368	39 005	510 119
Fabricação de máquinas e equipamentos de uso geral	2 086	42 646	38 999	506 845
Fabricação de tratores e de máquinas e equipamentos para a agricultura, avicultura e obtenção de produtos animais	441	19 636	18 807	187 152
Fabricação de máquinas-ferramenta	501	11 818	10 892	157 796
Fabricação de máquinas e equipamentos para as indústrias de extração mineral e construção	159	6 872	6 625	106 856
Fabricação de outras máquinas e equipamentos de uso específico	1 918	40 170	36 739	508 925
Fabricação de armas, munições e equipamentos militares	16	1 435	1 420	20 137
Fabricação de eletrodomésticos	359	29 739	29 166	358 511
Fabricação de máquinas para escritório e equipamentos de informática	435	9 095	8 426	109 483
Fabricação de máquinas para escritório	129	1 953	1 763	28 773
Fabricação de máquinas e equipamentos de sistemas eletrônicos para processamento de dados	306	7 142	6 663	80 709
Fabricação de máquinas, aparelhos e materiais elétricos	2 768	83 984	79 172	966 888
Fabricação de geradores, transformadores e motores elétricos	392	12 657	12 004	178 118
Fabricação de equipamentos para distribuição e controle de energia elétrica	418	14 620	13 867	170 706
Fabricação de fios, cabos e condutores elétricos isolados	251	13 826	13 400	134 549
Fabricação de pilhas, baterias e acumuladores elétricos	104	5 080	4 955	74 864
Fabricação de lâmpadas e equipamentos de iluminação	445	10 001	9 223	102 868
Fabricação de material elétrico para veículos-exclusive baterias	183	16 173	15 870	215 189
Fabricação de outros equipamentos e aparelhos elétricos	975	11 627	9 853	90 593
Fabricação de material eletrônico e de aparelhos e equipamentos de comunicações	1 293	48 503	46 471	725 833
Fabricação de material eletrônico básico	614	16 040	15 011	194 506
Fabricação de aparelhos e equipamentos de telefonia e rádio-telefonia e de transmissores de televisão e rádio	391	13 276	12 678	255 325
Fabricação de aparelhos receptores de rádio e televisão e de reprodução, gravação ou amplificação de som e vídeo	288	19 187	18 782	276 002
Fabricação de equipamentos de instrumentação médico-hospitalares, instrumentos de precisão e ópticos, equipamentos para automação industrial, cronômeros e relógios	1 482	26 200	23 613	250 615
Fabricação de aparelhos e instrumentos para usos médico -hospitalares, odontológicos e de laboratórios e aparelhos ortopédicos	666	9 606	8 425	89 469
Fabricação de aparelhos e instrumentos de medida teste e controle - exclusive equipamentos para controle de processos industriais	210	6 826	6 439	75 128
Fabricação de máquinas, aparelhos e equipamentos de sistemas eletrônicos dedicados a automação industrial e controle do processo produtivo	171	3 394	3 052	41 356
Fabricação de aparelhos, instrumentos e materiais ópticos, fotográficos e cinematográficos	375	5 297	4 697	31 486
Fabricação de cronômetros e relógios	60	1 077	1 000	13 177
Fabricação e montagem de veículos automotores, reboques e carrocerias	2 656	181 839	177 463	3 180 378
Fabricação de automóveis, camionetas e utilitários	116	60 697	60 634	1 446 090
Fabricação de caminhões e ônibus	7	13 068	13 062	348 397
Fabricação de cabines, carrocerias e reboques	356	9 099	8 492	85 976
Fabricação de peças e acessórios para veículos automotores	1 344	92 845	90 606	1 271 152
Recondicionamento ou recuperação de motores para veículos automotores	833	6 130	4 669	28 762

Tabela 7 - Unidades locais, pessoal ocupado em 31.12 e salários e outras remunerações, segundo Unidades da Federação e grupo da classificação de atividades - Brasil - 1996

(continuação)

Unidades da Federação e grupo da classificação de atividades	Número de unidades locais	Pessoal ocupado em 31.12		Salários e outras remunerações (1 000 R$)
		Total	Assalariado	
São Paulo				
Fabricação de outros equipamentos de transporte	688	17 999	16 884	244 173
Construção e reparação de embarcações	161	1 359	1 091	8 849
Construção, montagem e reparação de veículos ferroviários	54	2 009	1 935	26 561
Construção, montagem e reparação de aeronaves	92	4 801	4 653	110 782
Fabricação de outros equipamentos de transporte	381	9 830	9 205	97 981
Fabricação de móveis e indústrias diversas	11 135	110 754	91 971	590 403
Fabricação de artigos do mobiliário	6 905	66 409	54 924	347 808
Fabricação de produtos diversos	4 230	44 345	37 047	242 595
Reciclagem	323	2 006	1 450	8 206
Reciclagem de sucatas metálicas	133	796	584	3 444
Reciclagem de sucatas não-metálicas	190	1 210	866	4 763
Produção e distribuição de eletricidade, gás e água	**1 812**	**75 041**	**74 742**	**1 696 889**
Eletricidade, gás e água quente	1 032	38 968	38 925	1 122 006
Produção e distribuição de energia elétrica	1 026	37 755	37 713	1 080 368
Produção e distribuição de gás através de tubulações	6	1 213	1 212	41 638
Produção e distribuição de vapor e água quente	-	-	-	-
Captação, tratamento e distribuição de água	780	36 073	35 817	574 883
Captação, tratamento e distribuição de água	780	36 073	35 817	574 883
Construção	**28 944**	**362 381**	**312 235**	**2 269 824**
Construção	28 944	362 381	312 235	2 269 824
Preparação do terreno	1 434	22 265	19 729	150 227
Construção de edifícios e obras de engenharia civil	14 198	242 327	217 070	1 635 205
Obras de infra-estrutura para engenharia elétrica e de telecomunicações	463	14 003	13 327	99 330
Obras de instalações	4 716	39 145	30 880	215 889
Obras de acabamentos e serviços auxiliares da construção	8 002	43 442	30 269	162 295
Aluguel de equipamentos de construção e demolição com operários	131	1 199	960	6 877
Comércio; reparação de veículos automotores, objetos pessoais e domésticos	**529 025**	**1 856 931**	**1 096 675**	**6 673 576**
Comércio e reparação de veículos automotores e motocicletas; e comércio a varejo de combustíveis	57 405	273 081	178 524	1 228 544
Comércio a varejo e por atacado de veículos automotores	7 915	69 006	55 387	555 179
Manutenção e reparação de veículos automotores	17 147	49 661	21 577	99 959
Comércio a varejo e por atacado de peças e acessórios para veículos automotores	22 117	81 855	46 737	298 227
Comércio, manutenção e reparação de motocicletas, partes, peças e acessórios	2 879	7 998	3 792	18 289
Comércio a varejo de combustíveis	7 347	64 561	51 031	256 889
Comércio por atacado e intermediários do comércio	65 998	335 049	227 707	1 928 741
Intermediários do comércio	19 747	49 653	15 954	134 412
Comércio atacadista de produtos agropecuários *in natura*; produtos alimentícios para animais	1 997	10 252	7 391	51 239
Comércio atacadista de produtos alimentícios, bebidas e fumo	12 287	86 454	67 552	460 648
Comércio atacadista de artigos de usos pessoal e doméstico	10 937	64 259	47 367	382 501
Comércio atacadista de produtos intermediários não-agropecuários, resíduos e sucatas	7 920	57 891	45 327	438 207
Comércio atacadista de máquinas, aparelhos e equipamentos para usos agropecuário, comercial, de escritório, industrial, técnico e profissional	3 970	28 357	21 531	294 372
Comércio atacadista de mercadorias em geral ou não compreendidas nos grupos anteriores	9 140	38 183	22 585	167 362
Comércio varejista e reparação de objetos pessoais e domésticos	405 622	1 248 801	690 444	3 516 291
Comércio varejista não especializado	71 249	277 253	185 486	978 329
Comércio varejista de produtos alimentícios, bebidas e fumo, em lojas especializadas	70 570	158 181	64 622	231 866
Comércio varejista de tecidos, artigos de armarinho, vestuário, calçados, em lojas especializadas	73 167	224 934	129 986	594 587
Comércio varejista de outros produtos, em lojas especializadas	174 500	553 920	298 330	1 645 809
Comércio varejista de artigos usados, em lojas	1 870	4 013	1 356	5 283
Comércio varejista não realizado em lojas	4 788	5 883	800	3 764
Reparação de objetos pessoais e domésticos	9 478	24 617	9 864	56 654

Tabela 7 - Unidades locais, pessoal ocupado em 31.12 e salários e outras remunerações, segundo Unidades da Federação e grupo da classificação de atividades - Brasil - 1996

(continuação)

Unidades da Federação e grupo da classificação de atividades	Número de unidades locais	Pessoal ocupado em 31.12		Salários e outras remunerações (1 000 R$)
		Total	Assalariado	
São Paulo				
Alojamento e alimentação	**94 466**	**348 818**	**215 246**	**965 779**
Alojamento e alimentação	94 466	348 818	215 246	965 779
Estabelecimentos hoteleiros e outros tipos de alojamento temporário	5 073	52 947	44 516	239 757
Restaurantes e outros estabelecimentos de serviços de alimentação	89 393	295 871	170 730	726 022
Transporte, armazenagem e comunicações	**35 831**	**478 582**	**427 795**	**4 227 479**
Transporte terrestre	23 517	320 226	286 317	2 249 832
Transporte ferroviário interurbano	10	8 021	8 019	79 357
Outros transportes terrestres	23 507	312 205	278 298	2 170 475
Transporte dutoviário	-	-	-	-
Transporte aquaviário	100	1 568	1 452	20 773
Transporte marítimo de cabotagem e longo curso	37	890	871	16 156
Outros transportes aquaviários	63	678	581	4 617
Transporte aéreo	351	18 244	17 888	426 797
Transporte aéreo, regular	236	17 004	16 835	408 033
Transporte aéreo, não regular	115	1 240	1 053	18 763
Atividades anexas e auxiliares do transporte e agências de viagem	9 983	76 727	61 839	656 610
Movimentação e armazenamento de cargas	1 114	12 250	11 292	96 759
Atividades auxiliares aos transportes	3 636	31 104	26 302	340 890
Atividades de agências de viagens e organizadores de viagem	3 962	18 558	11 284	89 992
Atividades relacionadas à organização do transporte de cargas	1 271	14 815	12 961	128 969
Correio e telecomunicações	1 880	61 817	60 299	873 468
Correio	1 118	26 957	26 415	200 344
Telecomunicações	762	34 860	33 884	673 124
Intermediação financeira	**18 748**	**264 259**	**239 328**	**5 432 532**
Intermediação financeira, exclusive seguros e previdência privada	9 155	197 111	187 881	4 674 822
Banco central	-	-	-	-
Intermediação monetária - depósitos à vista	5 060	167 896	162 425	4 192 833
Intermediação monetária - outros tipos de depósitos	300	5 697	5 361	142 890
Arrendamento mercantil	82	666	564	25 071
Outras atividades de concessão de crédito	489	14 088	13 563	205 059
Outras atividades de intermediação financeira, não especificadas anteriormente	3 224	8 764	5 968	108 969
Seguros e previdência privada	2 424	29 254	26 417	438 945
Seguros de vida e não-vida	1 622	17 085	15 137	283 036
Previdência privada	264	2 249	2 033	42 887
Planos de saúde	538	9 920	9 247	113 022
Atividades auxiliares da intermediação financeira	7 169	37 894	25 030	318 766
Atividades auxiliares da intermediação financeira, exclusive seguros e previdência privada	2 236	17 507	14 129	209 339
Atividades auxiliares dos seguros e da previdência privada	4 933	20 387	10 901	109 427
Atividades imobiliárias, aluguéis e serviços prestados às empresas	**143 779**	**968 951**	**753 969**	**5 727 969**
Atividades imobiliárias	40 271	198 860	164 285	1 093 796
Incorporação de imóveis por conta própria	3 745	13 492	5 363	47 949
Aluguel de imóveis	2 807	12 808	7 017	55 418
Atividades imobiliárias por conta de terceiros	6 982	38 811	25 489	180 146
Condomínios prediais	26 737	133 749	126 416	810 283
Aluguel de veículos, máquinas e equipamentos sem condutores ou operadores e de objetos pessoais e domésticos	4 887	20 700	12 654	114 808
Aluguel de automóveis	602	3 574	2 596	22 459
Aluguel de outros meios de transporte	117	845	652	5 243
Aluguel de máquinas e equipamentos	1 301	8 355	6 187	70 431
Aluguel de objetos pessoais e domésticos	2 867	7 926	3 219	16 675

Tabela 7 - Unidades locais, pessoal ocupado em 31.12 e salários e outras remunerações, segundo Unidades da Federação e grupo da classificação de atividades - Brasil - 1996

(continuação)

Unidades da Federação e grupo da classificação de atividades	Número de unidades locais	Pessoal ocupado em 31.12		Salários e outras remunerações (1 000 R$)
		Total	Assalariado	
São Paulo				
Atividades de informática e conexas	17 768	83 748	51 580	958 201
Consultoria em sistemas de informática	1 986	8 302	4 707	88 808
Desenvolvimento de programas de informática	5 038	15 654	6 463	93 148
Processamento de dados	8 892	48 145	31 905	605 219
Atividades de banco de dados	133	966	750	23 318
Manutenção e reparação de máquinas de escritório e de informática	1 719	10 681	7 755	147 708
Outras atividades de informática , não especificadas anteriormente	-	-	-	-
Pesquisa e desenvolvimento	268	6 424	6 131	101 352
Pesquisa e desenvolvimento das ciências físicas e naturais	132	5 228	5 086	86 058
Pesquisa e desenvolvimento das ciências sociais e humanas	136	1 196	1 045	15 294
Serviços prestados principalmente as empresas	80 585	659 219	519 319	3 459 812
Atividades jurídicas, contábeis e de assessoria empressarial	20 234	111 882	76 323	811 112
Serviços de arquitetura e engenharia e de assessoramento técnico escializado	6 561	36 245	24 060	294 437
Ensaios de materiais e de produtos; análise de qualidade	188	1 667	1 383	14 571
Publicidade	5 350	25 656	15 931	235 535
Seleção, agenciamento e locação de mão-de-obra para serviços temporários	2 632	108 597	104 284	574 305
Atividades de investigação, vigilância e segurança	1 075	94 829	93 139	591 587
Atividades de limpeza em prédios e domicílios	1 858	122 706	119 555	369 742
Outras atividades de serviços prestados principalmente às empresas	42 687	157 637	84 644	568 523
Administração pública, defesa e seguridade social	**3 475**	**1 207 630**	**1 206 900**	**11 032 243**
Admistração pública, defesa e seguridade social	3 475	1 207 630	1 206 900	11 032 243
Administração do estado e da política econômica e social	3 108	1 113 976	1 113 502	9 827 042
Serviços coletivos prestados pela administração pública	350	92 781	92 527	1 154 016
Seguridade social	17	873	871	51 185
Educação	**15 237**	**287 090**	**264 037**	**3 110 597**
Educação	15 237	287 090	264 037	3 110 597
Educação pré-escolar e fundamental	6 872	72 805	62 071	509 968
Educação média de formação geral, profissionalizante ou técnica	1 748	54 956	52 850	518 177
Educação superior	575	112 950	112 528	1 737 091
Formação permanente e outras atividades de ensino	6 042	46 379	36 588	345 361
Saúde e serviços sociais	**18 150**	**304 875**	**274 142**	**2 182 622**
Saúde e serviços sociais	18 150	304 875	274 142	2 182 622
Atividades de atenção a saúde	15 122	274 962	246 009	2 004 438
Serviços veterinários	464	1 365	571	2 335
Serviços sociais	2 564	28 548	27 562	175 850
Outros serviços coletivos, sociais e pessoais	**59 892**	**318 102**	**265 208**	**2 080 900**
Limpeza urbana e esgoto; e atividades conexas	470	36 587	35 956	200 135
Limpeza urbana e esgoto; e atividades conexas	470	36 587	35 956	200 135
Atividades associativas	31 962	137 928	125 840	1 006 051
Atividades de organizações empresariais, patronais e profissionais	1 499	7 956	7 081	75 766
Atividades de organizações sindicais	2 319	35 383	34 634	329 581
Outras atividades associativas	28 144	94 589	84 125	600 704
Atividades recreativas, culturais e desportivas	17 326	105 755	81 492	780 860
Atividades cinematográficas e de vídeo	4 404	11 398	4 792	38 307
Atividades de rádio e de televisão	1 004	20 260	18 448	313 667
Outras atividades artísticas e de espetáculos	2 948	10 606	5 715	46 407
Atividades de agências de notícias	238	917	518	8 519
Atividades de bibliotecas, arquivos, museus e outras atividades culturais	173	881	747	7 194
Atividades desportivas e outras relacionadas ao lazer	8 559	61 693	51 272	366 765
Serviços pessoais	10 134	37 832	21 920	93 855
Serviços pessoais	10 134	37 832	21 920	93 855

Tabela 7 - Unidades locais, pessoal ocupado em 31.12 e salários e outras remunerações, segundo Unidades da Federação e grupo da classificação de atividades - Brasil - 1996

(continuação)

Unidades da Federação e grupo da classificação de atividades	Número de unidades locais	Pessoal ocupado em 31.12		Salários e outras remunerações (1 000 R$)
		Total	Assalariado	
Paraná	**264 633**	**1 717 102**	**1 353 589**	**9 332 309**
Agricultura, pecuária, silvicultura e exploração florestal	**2 722**	**21 567**	**17 747**	**81 521**
Agricultura, pecuária e serviços relacionados com essas atividades	2 036	16 016	13 047	60 882
Produção de lavouras temporárias	227	4 208	3 848	22 164
Horticultura e produtos de viveiro	87	340	203	642
Produção de lavouras permanentes	62	1 466	1 365	3 559
Pecuária	450	4 140	3 556	15 562
Produção mista: lavoura e pecuária	408	2 667	1 949	6 441
Atividades de serviços relacionados com a agricultura e pecuária, exceto atividades veterinárias	802	3 195	2 126	12 513
Silvicultura, exploração florestal e serviços relacionados com estas atividades	686	5 551	4 700	20 639
Silvicultura, exploração florestal e serviços relacionados com estas atividades	686	5 551	4 700	20 639
Pesca	**45**	**100**	**28**	**98**
Pesca, aqüicultura e atividades dos serviços relacionados com estas atividades	45	100	28	98
Pesca, aqüicultura e atividades dos serviços relacionados com estas atividades	45	100	28	98
Indústrias extrativas	**855**	**5 920**	**4 645**	**20 189**
Extração de carvão mineral	5	485	484	2 184
Extração de carvão mineral	5	485	484	2 184
Extração de petróleo e serviços correlatos	-	-	-	-
Extração de petróleo e gás natural	-	-	-	-
Serviços relacionados com a extração de petróleo e gás-exceto a prospecção realizada por terceiros	-	-	-	-
Extração de minerais metalicos	47	310	227	1 152
Extração de minério de ferro	5	14	0	0
Extração de minerais metálicos não-ferrosos	42	296	227	1 152
Extração de minerais não-metálicos	803	5 125	3 934	16 852
Extração de pedra, areia e argila	697	4 272	3 230	12 851
Extração de outros minerais não-metálicos	106	853	704	4 001
Indústrias de transformação	**29 920**	**349 413**	**301 805**	**1 791 261**
Fabricação de produtos alimentícios e bebidas	5 348	73 823	65 789	390 574
Abate e preparação de produtos de carne e de pescado	363	20 236	19 670	98 912
Processamento, preservação e produção de conservas de frutas, legumes e outros vegetais	205	1 793	1 490	6 591
Produção de óleos e gorduras vegetais e animais	103	3 697	3 671	36 565
Laticínios	814	7 978	6 890	47 748
Moagem, fabricação de produtos amiláceos e de rações balanceadas para animais	1 240	11 146	9 268	50 016
Fabricação e refino de açúcar	17	2 865	2 845	20 084
Torrefação e moagem de café	202	2 651	2 315	20 987
Fabricação de outros produtos alimentícios	2 211	18 221	14 716	64 489
Fabricação de bebidas	193	5 236	4 924	45 181
Fabricação de produtos do fumo	26	2 567	2 552	27 101
Fabricação de produtos do fumo	26	2 567	2 552	27 101
Fabricação de produtos têxteis	1 057	14 396	12 880	52 485
Beneficiamento de fibras têxteis naturais	95	686	577	4 070
Fiação	57	6 411	6 369	23 244
Tecelagem - inclusive fiação e tecelagem	34	1 330	1 274	7 103
Fabricação de artefatos têxteis, incluindo tecelagem	102	1 338	1 182	7 889
Serviços de acabamento em fios, tecidos e artigos têxteis	53	421	322	957
Fabricação de artefatos têxteis a partir de tecidos - exclusive vestuário - e de outros artigos têxteis	371	2 673	2 103	5 356
Fabricação de tecidos e artigos de malha	345	1 537	1 053	3 867

Tabela 7 - Unidades locais, pessoal ocupado em 31.12 e salários e outras remunerações, segundo Unidades da Federação e grupo da classificação de atividades - Brasil - 1996

(continuação)

Unidades da Federação e grupo da classificação de atividades	Número de unidades locais	Pessoal ocupado em 31.12		Salários e outras remunerações (1 000 R$)
		Total	Assalariado	
Paraná				
Confecção de artigos do vestuário e acessórios	3 992	27 378	21 296	49 932
Confecção de artigos do vestuário	3 644	24 659	19 120	45 404
Fabricação de acessórios do vestuário e de segurança profissional	348	2 719	2 176	4 529
Preparação de couros e fabricação de artefatos de couro, artigos de viagem e calçados	764	6 973	5 757	19 944
Curtimento e outras preparações de couro	121	2 737	2 533	9 803
Fabricação de artigos para viagem e de artefatos diversos de couro	263	1 771	1 351	4 995
Fabricação de calçados	380	2 465	1 873	5 146
Fabricação de produtos de madeira	3 315	41 272	35 921	135 462
Desdobramento de madeira	1 808	17 733	14 847	47 299
Fabricação de produtos de madeira, cortiça e material trançado - exclusive móveis	1 507	23 539	21 074	88 164
Fabricação de celulose, papel e produtos de papel	360	15 564	15 011	132 089
Fabricação de celulose e outras pastas para a fabricação de papel	39	1 428	1 385	6 366
Fabricação de papel, papelão liso, cartolina e cartão	65	7 942	7 864	82 509
Fabricação de embalagens de papel ou papelão	99	2 872	2 710	23 827
Fabricação de artefatos diversos de papel, papelão, cartolina e cartão	157	3 322	3 052	19 386
Edição, impressão e reprodução de gravações	1 699	11 915	8 988	77 930
Edição; edição e impressão	715	6 760	5 512	59 463
Impressão e serviços conexos para terceiros	934	5 061	3 453	18 394
Reprodução de materiais gravados	50	94	23	73
Fabricação de coque, refino de petróleo, elaboração de combustíveis nucleares e produção de álcool	50	17 546	17 521	120 345
Coquerias	1	x	x	x
Refino de petróleo	9	x	x	x
Elaboração de combustíveis nucleares	-	-	-	-
Produção de álcool	40	17 438	17 419	81 607
Fabricação de produtos químicos	1 033	10 450	8 948	79 758
Fabricação de produtos químicos inorgânicos	127	1 820	1 705	19 219
Fabricação de produtos químicos orgânicos	64	546	436	2 067
Fabricação de resinas e elastômeros	14	190	173	2 089
Fabricação de fibras, fios, cabos e filamentos contínuos artificiais e sintéticos	18	57	25	106
Fabricação de produtos farmacêuticos	120	1 391	1 218	10 158
Fabricação de defensivos agrícolas	30	774	739	8 209
Fabricação de sabões, detergentes, produtos de limpeza e artigos de perfumaria	392	2 880	2 245	13 784
Fabricação de tintas, vernizes, esmaltes, lacas e produtos afins	74	834	719	6 239
Fabricação de produtos e preparados químicos diversos	194	1 958	1 688	17 886
Fabricação de artigos de borracha e plástico	799	12 070	10 670	57 210
Fabricação de artigos de borracha	333	2 733	2 207	10 408
Fabricação de produtos de plástico	466	9 337	8 463	46 802
Fabricação de produtos de minerais não-metálicos	2 221	19 761	16 118	88 633
Fabricação de vidro e de produtos do vidro	45	374	298	1 634
Fabricação de cimento	14	878	874	14 686
Fabricação de artefatos de concreto, cimento, fibrocimento, gesso e estuque	799	5 916	4 681	26 247
Fabricação de produtos cerâmicos	1 019	8 917	7 260	35 100
Aparelhamento de pedras e fabricação de cal e de outros produtos de minerais não-metálicos	344	3 676	3 005	10 964
Metalurgia básica	489	4 276	3 445	20 845
Siderúrgicas integradas	7	258	254	4 396
Fabricação de produtos siderúrgicos - exclusive em siderúrgicas integradas	50	536	434	2 459

Tabela 7 - Unidades locais, pessoal ocupado em 31.12 e salários e outras remunerações, segundo Unidades da Federação e grupo da classificação de atividades - Brasil - 1996

(continuação)

Unidades da Federação e grupo da classificação de atividades	Número de unidades locais	Pessoal ocupado em 31.12		Salários e outras remunerações (1 000 R$)
		Total	Assalariado	
Paraná				
Fabricação de tubos - exclusive em siderúrgicas integradas	27	927	887	6 580
Metalurgia de metais não-ferrosos	175	1 138	859	3 313
Fundição	230	1 417	1 011	4 096
Fabricação de produtos de metal - exclusive máquinas e equipamentos	2 860	16 454	11 758	55 654
Fabricação de estruturas metálicas e obras de calderaria pesada	1 085	5 215	3 410	13 257
Fabricação de tanques, caldeiras e reservatórios metálicos	44	337	258	1 623
Forjaria, estamparia, metalurgia do pó e serviços de tratamento de metais	302	2 042	1 502	7 790
Fabricação de artigos de cutelaria, de serralheria e ferramentas manuais	534	3 172	2 380	12 001
Fabricação de produtos diversos de metal	895	5 688	4 208	20 983
Fabricação de máquinas e equipamentos	798	19 720	18 358	187 102
Fabricação de motores, bombas, compressores e equipamentos de transmissão	59	2 006	1 909	21 421
Fabricação de máquinas e equipamentos de uso geral	272	5 488	5 060	39 588
Fabricação de tratores e de máquinas e equipamentos para a agricultura, avicultura e obtenção de produtos animais	153	2 517	2 254	27 142
Fabricação de máquinas-ferramenta	57	1 202	1 083	11 077
Fabricação de máquinas e equipamentos para as indústrias de extração mineral e construção	21	340	302	2 349
Fabricação de outras máquinas e equipamentos de uso específico	171	3 087	2 778	34 692
Fabricação de armas, munições e equipamentos militares	-	-	-	-
Fabricação de eletrodomésticos	65	5 080	4 972	50 833
Fabricação de máquinas para escritório e equipamentos de informática	37	473	410	4 201
Fabricação de máquinas para escritório	9	60	51	836
Fabricação de máquinas e equipamentos de sistemas eletrônicos para processamento de dados	28	413	359	3 366
Fabricação de máquinas, aparelhos e materiais elétricos	405	6 644	5 922	49 367
Fabricação de geradores, transformadores e motores elétricos	60	1 098	997	4 913
Fabricação de equipamentos para distribuição e controle de energia elétrica	51	1 749	1 673	22 037
Fabricação de fios, cabos e condutores elétricos isolados	15	740	717	8 263
Fabricação de pilhas, baterias e acumuladores elétricos	67	1 077	974	5 904
Fabricação de lâmpadas e equipamentos de iluminação	69	938	778	3 636
Fabricação de material elétrico para veículos-exclusive baterias	10	48	32	1 268
Fabricação de outros equipamentos e aparelhos elétricos	133	994	751	3 348
Fabricação de material eletrônico e de aparelhos e equipamentos de comunicações	179	4 317	4 036	53 641
Fabricação de material eletrônico básico	67	547	432	2 700
Fabricação de aparelhos e equipamentos de telefonia e rádio-telefonia e de transmissores de televisão e rádio	62	2 398	2 306	42 046
Fabricação de aparelhos receptores de rádio e televisão e de reprodução, gravação ou amplificação de som e vídeo	50	1 372	1 298	8 896
Fabricação de equipamentos de instrumentação médico-hospitalares, instrumentos de precisão e ópticos, equipamentos para automação industrial, cronômeros e relógios	146	1 710	1 465	13 364
Fabricação de aparelhos e instrumentos para usos médico -hospitalares, odontológicos e de laboratórios e aparelhos ortopédicos	67	769	645	6 390
Fabricação de aparelhos e instrumentos de medida teste e controle - exclusive equipamentos para controle de processos industriais	13	508	485	5 092
Fabricação de máquinas, aparelhos e equipamentos de sistemas eletrônicos dedicados a automação industrial e controle do processo produtivo	18	253	222	1 073
Fabricação de aparelhos, instrumentos e materiais ópticos, fotográficos e cinematográficos	38	102	47	177
Fabricação de cronômetros e relógios	10	78	66	631
Fabricação e montagem de veículos automotores, reboques e carrocerias	683	8 976	7 834	84 509
Fabricação de automóveis, camionetas e utilitários	14	x	x	x
Fabricação de caminhões e ônibus	2	x	x	x
Fabricação de cabines, carrocerias e reboques	202	2 865	2 522	15 747
Fabricação de peças e acessórios para veículos automotores	170	2 779	2 476	16 263
Recondicionamento ou recuperação de motores para veículos automotores	295	1 787	1 300	5 345

Tabela 7 - Unidades locais, pessoal ocupado em 31.12 e salários e outras remunerações, segundo Unidades da Federação e grupo da classificação de atividades - Brasil - 1996

(continuação)

Unidades da Federação e grupo da classificação de atividades	Número de unidades locais	Pessoal ocupado em 31.12		Salários e outras remunerações (1 000 R$)
		Total	Assalariado	
Paraná				
Fabricação de outros equipamentos de transporte	108	1 029	850	4 760
Construção e reparação de embarcações	35	193	137	361
Construção, montagem e reparação de veículos ferroviários	-	-	-	-
Construção, montagem e reparação de aeronaves	15	95	68	716
Fabricação de outros equipamentos de transporte	58	741	645	3 682
Fabricação de móveis e indústrias diversas	3 462	31 622	25 944	84 956
Fabricação de artigos do mobiliário	2 731	26 134	21 655	67 849
Fabricação de produtos diversos	731	5 488	4 289	17 107
Reciclagem	89	477	332	1 400
Reciclagem de sucatas metálicas	32	101	50	150
Reciclagem de sucatas não-metálicas	57	376	282	1 250
Produção e distribuição de eletricidade, gás e água	**61**	**15 952**	**15 930**	**377 698**
Eletricidade, gás e água quente	29	11 415	11 407	305 299
Produção e distribuição de energia elétrica	28	x	x	x
Produção e distribuição de gás através de tubulações	1	x	x	x
Produção e distribuição de vapor e água quente	-	-	-	-
Captação, tratamento e distribuição de água	32	4 537	4 523	72 399
Captação, tratamento e distribuição de água	32	4 537	4 523	72 399
Construção	**8 238**	**77 185**	**63 425**	**328 429**
Construção	8 238	77 185	63 425	328 429
Preparação do terreno	371	2 942	2 296	10 832
Construção de edifícios e obras de engenharia civil	4 537	59 145	51 305	276 004
Obras de infra-estrutura para engenharia elétrica e de telecomunicações	143	1 468	1 217	6 858
Obras de instalações	1 121	6 252	4 448	20 662
Obras de acabamentos e serviços auxiliares da construção	2 049	7 313	4 122	13 877
Aluguel de equipamentos de construção e demolição com operários	17	65	37	196
Comércio; reparação de veículos automotores, objetos pessoais e domésticos	**136 322**	**426 053**	**234 973**	**1 077 453**
Comércio e reparação de veículos automotores e motocicletas; e comércio a varejo de combustíveis	15 528	68 030	43 566	248 527
Comércio a varejo e por atacado de veículos automotores	1 345	16 200	13 952	127 417
Manutenção e reparação de veículos automotores	6 338	16 204	6 703	24 515
Comércio a varejo e por atacado de peças e acessórios para veículos automotores	4 821	17 990	10 431	46 416
Comércio, manutenção e reparação de motocicletas, partes, peças e acessórios	802	2 034	944	4 093
Comércio a varejo de combustíveis	2 222	15 602	11 536	46 086
Comércio por atacado e intermediários do comércio	17 214	77 908	52 140	338 980
Intermediários do comércio	6 001	12 727	2 925	12 987
Comércio atacadista de produtos agropecuários *in natura*; produtos alimentícios para animais	1 365	12 764	11 493	91 036
Comércio atacadista de produtos alimentícios, bebidas e fumo	3 870	22 702	16 855	89 192
Comércio atacadista de artigos de usos pessoal e doméstico	2 118	9 435	6 377	36 676
Comércio atacadista de produtos intermediários não-agropecuários, resíduos e sucatas	1 764	10 270	7 774	59 990
Comércio atacadista de máquinas, aparelhos e equipamentos para usos agropecuário, comercial, de escritório, industrial, técnico e profissional	729	5 330	4 265	39 521
Comércio atacadista de mercadorias em geral ou não compreendidas nos grupos anteriores	1 367	4 680	2 451	9 578
Comércio varejista e reparação de objetos pessoais e domésticos	103 580	280 115	139 267	489 947
Comércio varejista não especializado	26 584	76 264	42 079	140 636
Comércio varejista de produtos alimentícios, bebidas e fumo, em lojas especializadas	14 383	26 236	7 826	24 462
Comércio varejista de tecidos, artigos de armarinho, vestuário, calçados, em lojas especializadas	22 384	57 317	27 643	83 082
Comércio varejista de outros produtos, em lojas especializadas	36 708	112 822	59 208	233 759
Comércio varejista de artigos usados, em lojas	481	986	323	842
Comércio varejista não realizado em lojas	178	332	74	199
Reparação de objetos pessoais e domésticos	2 862	6 158	2 114	6 966

Tabela 7 - Unidades locais, pessoal ocupado em 31.12 e salários e outras remunerações, segundo Unidades da Federação e grupo da classificação de atividades - Brasil - 1996

(continuação)

Unidades da Federação e grupo da classificação de atividades	Número de unidades locais	Pessoal ocupado em 31.12		Salários e outras remunerações (1 000 R$)
		Total	Assalariado	
Paraná				
Alojamento e alimentação	**19 379**	**62 141**	**36 115**	**111 719**
Alojamento e alimentação	19 379	62 141	36 115	111 719
Estabelecimentos hoteleiros e outros tipos de alojamento temporário	1 626	14 890	12 384	46 926
Restaurantes e outros estabelecimentos de serviços de alimentação	17 753	47 251	23 731	64 793
Transporte, armazenagem e comunicações	**9 490**	**91 977**	**78 868**	**645 942**
Transporte terrestre	6 566	68 077	58 989	386 140
Transporte ferroviário interurbano	1	x	x	x
Outros transportes terrestres	6 565	x	x	x
Transporte dutoviário	-	-	-	-
Transporte aquaviário	60	534	462	3 390
Transporte marítimo de cabotagem e longo curso	11	74	62	730
Outros transportes aquaviários	49	460	400	2 660
Transporte aéreo	73	736	670	9 321
Transporte aéreo, regular	40	564	554	7 875
Transporte aéreo, não regular	33	172	116	1 446
Atividades anexas e auxiliares do transporte e agências de viagem	2 195	11 405	7 944	78 940
Movimentação e armazenamento de cargas	317	2 251	1 948	15 278
Atividades auxiliares aos transportes	501	3 325	2 575	42 325
Atividades de agências de viagens e organizadores de viagem	1 122	4 200	2 112	9 333
Atividades relacionadas à organização do transporte de cargas	255	1 629	1 309	12 003
Correio e telecomunicações	596	11 225	10 803	168 150
Correio	432	3 960	3 807	32 473
Telecomunicações	164	7 265	6 996	135 677
Intermediação financeira	**4 443**	**54 995**	**51 267**	**1 184 303**
Intermediação financeira, exclusive seguros e previdência privada	2 562	45 152	44 279	1 086 337
Banco central	1	x	x	x
Intermediação monetária - depósitos à vista	2 025	41 362	41 329	1 031 105
Intermediação monetária - outros tipos de depósitos	47	542	492	11 739
Arrendamento mercantil	4	x	x	x
Outras atividades de concessão de crédito	156	1 744	1 515	16 536
Outras atividades de intermediação financeira, não especificadas anteriormente	329	1 240	687	13 694
Seguros e previdência privada	539	5 331	4 793	77 959
Seguros de vida e não-vida	406	3 712	3 308	63 608
Previdência privada	41	231	214	3 921
Planos de saúde	92	1 388	1 271	10 429
Atividades auxiliares da intermediação financeira	1 342	4 512	2 195	20 008
Atividades auxiliares da intermediação financeira, exclusive seguros e previdência privada	420	1 827	1 124	12 162
Atividades auxiliares dos seguros e da previdência privada	922	2 685	1 071	7 845
Atividades imobiliárias, aluguéis e serviços prestados às empresas	**26 969**	**131 772**	**92 370**	**484 409**
Atividades imobiliárias	7 129	26 699	20 052	82 149
Incorporação de imóveis por conta própria	627	1 860	611	3 251
Aluguel de imóveis	565	1 958	865	3 281
Atividades imobiliárias por conta de terceiros	1 202	5 537	3 267	15 690
Condomínios prediais	4 735	17 344	15 309	59 928
Aluguel de veículos, máquinas e equipamentos sem condutores ou operadores e de objetos pessoais e domésticos	1 053	3 839	2 210	11 359
Aluguel de automóveis	169	1 147	928	5 924
Aluguel de outros meios de transporte	28	224	181	480
Aluguel de máquinas e equipamentos	234	990	615	3 660
Aluguel de objetos pessoais e domésticos	622	1 478	486	1 296

Tabela 7 - Unidades locais, pessoal ocupado em 31.12 e salários e outras remunerações, segundo Unidades da Federação e grupo da classificação de atividades - Brasil - 1996

(continuação)

Unidades da Federação e grupo da classificação de atividades	Número de unidades locais	Pessoal ocupado em 31.12		Salários e outras remunerações (1 000 R$)
		Total	Assalariado	
Paraná				
Atividades de informática e conexas	2 403	9 621	5 640	58 999
Consultoria em sistemas de informática	291	810	291	3 132
Desenvolvimento de programas de informática	636	1 739	675	6 148
Processamento de dados	1 122	5 389	3 567	33 583
Atividades de banco de dados	16	53	19	45
Manutenção e reparação de máquinas de escritório e de informática	338	1 630	1 088	16 090
Outras atividades de informática , não especificadas anteriormente	-	-	-	-
Pesquisa e desenvolvimento	53	917	862	16 549
Pesquisa e desenvolvimento das ciências físicas e naturais	32	504	466	9 229
Pesquisa e desenvolvimento das ciências sociais e humanas	21	413	396	7 319
Serviços prestados principalmente as empresas	16 331	90 696	63 606	315 353
Atividades jurídicas, contábeis e de assessoria empressarial	3 973	18 163	11 225	80 726
Serviços de arquitetura e engenharia e de assessoramento técnico escializado	1 131	4 851	2 929	18 524
Ensaios de materiais e de produtos; análise de qualidade	23	530	491	7 485
Publicidade	880	2 990	1 437	11 348
Seleção, agenciamento e locação de mão-de-obra para serviços temporários	385	11 222	10 617	49 488
Atividades de investigação, vigilância e segurança	243	10 171	9 822	64 000
Atividades de limpeza em prédios e domicílios	440	17 702	17 039	42 099
Outras atividades de serviços prestados principalmente às empresas	9 256	25 067	10 046	41 681
Administração pública, defesa e seguridade social	**1 206**	**300 066**	**299 720**	**2 299 275**
Admistração pública, defesa e seguridade social	1 206	300 066	299 720	2 299 275
Administração do estado e da política econômica e social	967	272 109	271 926	1 900 620
Serviços coletivos prestados pela administração pública	220	27 948	27 786	398 557
Seguridade social	19	9	8	98
Educação	**3 382**	**54 323**	**50 154**	**406 560**
Educação	3 382	54 323	50 154	406 560
Educação pré-escolar e fundamental	1 612	13 480	11 443	65 076
Educação média de formação geral, profissionalizante ou técnica	380	10 251	9 861	79 602
Educação superior	78	18 694	18 637	201 996
Formação permanente e outras atividades de ensino	1 312	11 898	10 213	59 886
Saúde e serviços sociais	**4 186**	**49 255**	**42 395**	**207 173**
Saúde e serviços sociais	4 186	49 255	42 395	207 173
Atividades de atenção a saúde	3 483	44 602	38 191	194 651
Serviços veterinários	137	364	131	318
Serviços sociais	566	4 289	4 073	12 204
Outros serviços coletivos, sociais e pessoais	**17 415**	**76 383**	**64 147**	**316 278**
Limpeza urbana e esgoto; e atividades conexas	147	3 171	2 990	12 895
Limpeza urbana e esgoto; e atividades conexas	147	3 171	2 990	12 895
Atividades associativas	10 855	45 080	41 450	178 514
Atividades de organizações empresariais, patronais e profissionais	584	1 598	1 291	12 175
Atividades de organizações sindicais	1 231	22 422	22 058	87 096
Outras atividades associativas	9 040	21 060	18 101	79 244
Atividades recreativas, culturais e desportivas	3 784	21 406	16 710	115 653
Atividades cinematográficas e de vídeo	527	1 244	506	1 617
Atividades de rádio e de televisão	376	6 846	6 190	63 253
Outras atividades artísticas e de espetáculos	589	1 348	495	1 458
Atividades de agências de notícias	56	187	85	394
Atividades de bibliotecas, arquivos, museus e outras atividades culturais	24	82	62	368
Atividades desportivas e outras relacionadas ao lazer	2 212	11 699	9 372	48 563
Serviços pessoais	2 629	6 726	2 997	9 216
Serviços pessoais	2 629	6 726	2 997	9 216

Tabela 7 - Unidades locais, pessoal ocupado em 31.12 e salários e outras remunerações, segundo Unidades da Federação e grupo da classificação de atividades - Brasil - 1996

(continuação)

Unidades da Federação e grupo da classificação de atividades	Número de unidades locais	Pessoal ocupado em 31.12		Salários e outras remunerações (1 000 R$)
		Total	Assalariado	
Santa Catarina	**178 013**	**1 080 571**	**869 526**	**5 957 787**
Agricultura, pecuária, silvicultura e exploração florestal	**1 624**	**16 531**	**14 648**	**102 564**
Agricultura, pecuária e serviços relacionados com essas atividades	1 025	12 255	11 020	86 405
Produção de lavouras temporárias	67	1 322	1 220	4 540
Horticultura e produtos de viveiro	71	142	64	198
Produção de lavouras permanentes	94	4 079	3 988	17 237
Pecuária	283	2 712	2 361	11 785
Produção mista: lavoura e pecuária	151	908	685	2 537
Atividades de serviços relacionados com a agricultura e pecuária, exceto atividades veterinárias	359	3 092	2 702	50 108
Silvicultura, exploração florestal e serviços relacionados com estas atividades	599	4 276	3 628	16 158
Silvicultura, exploração florestal e serviços relacionados com estas atividades	599	4 276	3 628	16 158
Pesca	**89**	**852**	**707**	**3 954**
Pesca, aqüicultura e atividades dos serviços relacionados com estas atividades	89	852	707	3 954
Pesca, aqüicultura e atividades dos serviços relacionados com estas atividades	89	852	707	3 954
Indústrias extrativas	**535**	**4 676**	**4 065**	**31 687**
Extração de carvão mineral	44	2 201	2 174	17 463
Extração de carvão mineral	44	2 201	2 174	17 463
Extração de petróleo e serviços correlatos	1	x	x	x
Extração de petróleo e gás natural	1	x	x	x
Serviços relacionados com a extração de petróleo e gás-exceto a prospecção realizada por terceiros	-	-	-	-
Extração de minerais metalicos	8	43	29	137
Extração de minério de ferro	-	-	-	-
Extração de minerais metálicos não-ferrosos	8	43	29	137
Extração de minerais não-metálicos	482	2 432	1 862	11 283
Extração de pedra, areia e argila	416	1 968	1 472	8 439
Extração de outros minerais não-metálicos	66	464	390	2 844
Indústrias de transformação	**27 323**	**360 819**	**322 374**	**1 979 486**
Fabricação de produtos alimentícios e bebidas	3 747	53 482	48 435	274 841
Abate e preparação de produtos de carne e de pescado	435	28 128	27 628	153 775
Processamento, preservação e produção de conservas de frutas, legumes e outros vegetais	217	1 315	985	4 941
Produção de óleos e gorduras vegetais e animais	27	1 195	1 191	16 565
Laticínios	390	3 077	2 594	14 141
Moagem, fabricação de produtos amiláceos e de rações balanceadas para animais	572	4 738	3 949	25 312
Fabricação e refino de açúcar	6	511	503	5 381
Torrefação e moagem de café	52	530	458	3 419
Fabricação de outros produtos alimentícios	1 886	11 220	8 590	31 875
Fabricação de bebidas	162	2 768	2 537	19 432
Fabricação de produtos do fumo	62	1 002	959	13 999
Fabricação de produtos do fumo	62	1 002	959	13 999
Fabricação de produtos têxteis	1 626	38 387	36 157	264 795
Beneficiamento de fibras têxteis naturais	14	177	159	684
Fiação	63	5 656	5 565	40 429
Tecelagem - inclusive fiação e tecelagem	107	5 055	4 898	38 198
Fabricação de artefatos têxteis, incluindo tecelagem	154	8 185	7 960	62 800
Serviços de acabamento em fios, tecidos e artigos têxteis	207	3 598	3 294	18 825
Fabricação de artefatos têxteis a partir de tecidos - exclusive vestuário - e de outros artigos têxteis	423	11 508	10 978	85 369
Fabricação de tecidos e artigos de malha	658	4 208	3 303	18 489

Tabela 7 - Unidades locais, pessoal ocupado em 31.12 e salários e outras remunerações, segundo Unidades da Federação e grupo da classificação de atividades - Brasil - 1996

(continuação)

Unidades da Federação e grupo da classificação de atividades	Número de unidades locais	Pessoal ocupado em 31.12		Salários e outras remunerações (1 000 R$)
		Total	Assalariado	
Santa Catarina				
Confecção de artigos do vestuário e acessórios	6 241	59 264	50 924	251 386
Confecção de artigos do vestuário	6 085	58 266	50 145	248 302
Fabricação de acessórios do vestuário e de segurança profissional	156	998	779	3 084
Preparação de couros e fabricação de artefatos de couro, artigos de viagem e calçados	684	5 675	4 752	16 925
Curtimento e outras preparações de couro	44	1 286	1 224	5 203
Fabricação de artigos para viagem e de artefatos diversos de couro	144	404	226	573
Fabricação de calçados	496	3 985	3 302	11 149
Fabricação de produtos de madeira	3 556	38 351	33 221	107 497
Desdobramento de madeira	1 820	15 551	12 933	38 253
Fabricação de produtos de madeira, cortiça e material trançado - exclusive móveis	1 736	22 800	20 288	69 243
Fabricação de celulose, papel e produtos de papel	256	13 309	12 979	96 488
Fabricação de celulose e outras pastas para a fabricação de papel	31	643	613	2 093
Fabricação de papel, papelão liso, cartolina e cartão	48	7 171	7 128	60 434
Fabricação de embalagens de papel ou papelão	83	2 921	2 784	18 391
Fabricação de artefatos diversos de papel, papelão, cartolina e cartão	94	2 574	2 454	15 569
Edição, impressão e reprodução de gravações	943	6 498	5 072	31 625
Edição; edição e impressão	392	3 934	3 346	23 202
Impressão e serviços conexos para terceiros	521	2 512	1 719	8 410
Reprodução de materiais gravados	30	52	7	12
Fabricação de coque, refino de petróleo, elaboração de combustíveis nucleares e produção de álcool	10	275	272	12 538
Coquerias	7	200	197	1 497
Refino de petróleo	1	x	x	x
Elaboração de combustíveis nucleares	-	-	-	-
Produção de álcool	2	x	x	x
Fabricação de produtos químicos	479	3 464	2 829	23 946
Fabricação de produtos químicos inorgânicos	33	378	352	2 915
Fabricação de produtos químicos orgânicos	41	148	104	436
Fabricação de resinas e elastômeros	6	19	15	1 498
Fabricação de fibras, fios, cabos e filamentos contínuos artificiais e sintéticos	16	165	143	644
Fabricação de produtos farmacêuticos	46	662	607	6 308
Fabricação de defensivos agrícolas	6	21	13	38
Fabricação de sabões, detergentes, produtos de limpeza e artigos de perfumaria	168	644	387	1 220
Fabricação de tintas, vernizes, esmaltes, lacas e produtos afins	49	775	687	6 996
Fabricação de produtos e preparados químicos diversos	114	652	521	3 890
Fabricação de artigos de borracha e plástico	635	17 278	16 304	114 311
Fabricação de artigos de borracha	231	1 789	1 459	6 792
Fabricação de produtos de plástico	404	15 489	14 845	107 519
Fabricação de produtos de minerais não-metálicos	1 887	23 206	20 627	128 517
Fabricação de vidro e de produtos do vidro	38	1 468	1 416	11 033
Fabricação de cimento	3	71	68	893
Fabricação de artefatos de concreto, cimento, fibrocimento, gesso e estuque	673	4 388	3 482	15 315
Fabricação de produtos cerâmicos	980	16 150	14 814	97 759
Aparelhamento de pedras e fabricação de cal e de outros produtos de minerais não-metálicos	193	1 129	847	3 516
Metalurgia básica	363	11 784	11 207	71 040
Siderúrgicas integradas	2	x	x	x
Fabricação de produtos siderúrgicos - exclusive em siderúrgicas integradas	32	176	133	924

Tabela 7 - Unidades locais, pessoal ocupado em 31.12 e salários e outras remunerações, segundo Unidades da Federação e grupo da classificação de atividades - Brasil - 1996

(continuação)

Unidades da Federação e grupo da classificação de atividades	Número de unidades locais	Pessoal ocupado em 31.12		Salários e outras remunerações (1 000 R$)
		Total	Assalariado	
Santa Catarina				
Fabricação de tubos - exclusive em siderúrgicas integradas	11	x	x	x
Metalurgia de metais não-ferrosos	100	547	395	2 883
Fundição	218	10 699	10 330	64 265
Fabricação de produtos de metal - exclusive máquinas e equipamentos	2 149	14 043	10 920	63 847
Fabricação de estruturas metálicas e obras de calderaria pesada	785	3 796	2 657	10 604
Fabricação de tanques, caldeiras e reservatórios metálicos	13	402	373	3 282
Forjaria, estamparia, metalurgia do pó e serviços de tratamento de metais	276	1 467	1 036	5 469
Fabricação de artigos de cutelaria, de serralheria e ferramentas manuais	409	2 741	2 190	15 423
Fabricação de produtos diversos de metal	666	5 637	4 664	29 069
Fabricação de máquinas e equipamentos	901	26 098	24 695	245 509
Fabricação de motores, bombas, compressores e equipamentos de transmissão	61	3 081	2 999	33 729
Fabricação de máquinas e equipamentos de uso geral	293	8 733	8 302	91 623
Fabricação de tratores e de máquinas e equipamentos para a agricultura, avicultura e obtenção de produtos animais	174	1 507	1 240	6 913
Fabricação de máquinas-ferramenta	55	981	892	7 497
Fabricação de máquinas e equipamentos para as indústrias de extração mineral e construção	19	x	x	x
Fabricação de outras máquinas e equipamentos de uso específico	251	3 410	2 994	26 580
Fabricação de armas, munições e equipamentos militares	2	x	x	x
Fabricação de eletrodomésticos	46	7 105	7 027	69 991
Fabricação de máquinas para escritório e equipamentos de informática	24	103	59	725
Fabricação de máquinas para escritório	6	15	3	9
Fabricação de máquinas e equipamentos de sistemas eletrônicos para processamento de dados	18	88	56	716
Fabricação de máquinas, aparelhos e materiais elétricos	268	10 112	9 698	85 521
Fabricação de geradores, transformadores e motores elétricos	75	7 461	7 366	65 718
Fabricação de equipamentos para distribuição e controle de energia elétrica	32	582	535	5 652
Fabricação de fios, cabos e condutores elétricos isolados	6	78	67	257
Fabricação de pilhas, baterias e acumuladores elétricos	46	141	74	226
Fabricação de lâmpadas e equipamentos de iluminação	40	395	334	1 467
Fabricação de material elétrico para veículos-exclusive baterias	6	1 070	1 064	11 033
Fabricação de outros equipamentos e aparelhos elétricos	63	385	258	1 169
Fabricação de material eletrônico e de aparelhos e equipamentos de comunicações	93	1 303	1 183	8 342
Fabricação de material eletrônico básico	31	319	272	1 634
Fabricação de aparelhos e equipamentos de telefonia e rádio-telefonia e de transmissores de televisão e rádio	39	592	537	4 314
Fabricação de aparelhos receptores de rádio e televisão e de reprodução, gravação ou amplificação de som e vídeo	23	392	374	2 394
Fabricação de equipamentos de instrumentação médico-hospitalares, instrumentos de precisão e ópticos, equipamentos para automação industrial, cronômeros e relógios	95	1 539	1 411	12 848
Fabricação de aparelhos e instrumentos para usos médico -hospitalares, odontológicos e de laboratórios e aparelhos ortopédicos	32	602	562	5 463
Fabricação de aparelhos e instrumentos de medida teste e controle - exclusive equipamentos para controle de processos industriais	15	201	180	958
Fabricação de máquinas, aparelhos e equipamentos de sistemas eletrônicos dedicados a automação industrial e controle do processo produtivo	18	447	416	4 969
Fabricação de aparelhos, instrumentos e materiais ópticos, fotográficos e cinematográficos	21	47	21	55
Fabricação de cronômetros e relógios	9	242	232	1 402
Fabricação e montagem de veículos automotores, reboques e carrocerias	418	8 478	7 868	61 329
Fabricação de automóveis, camionetas e utilitários	-	-	-	-
Fabricação de caminhões e ônibus	-	-	-	-
Fabricação de cabines, carrocerias e reboques	110	3 484	3 298	29 687
Fabricação de peças e acessórios para veículos automotores	92	3 944	3 812	26 923
Recondicionamento ou recuperação de motores para veículos automotores	216	1 050	758	4 719

Tabela 7 - Unidades locais, pessoal ocupado em 31.12 e salários e outras remunerações, segundo Unidades da Federação e grupo da classificação de atividades - Brasil - 1996

(continuação)

Unidades da Federação e grupo da classificação de atividades	Número de unidades locais	Pessoal ocupado em 31.12		Salários e outras remunerações (1 000 R$)
		Total	Assalariado	
Santa Catarina				
Fabricação de outros equipamentos de transporte	111	1 095	925	4 798
Construção e reparação de embarcações	67	563	464	2 461
Construção, montagem e reparação de veículos ferroviários	3	39	36	61
Construção, montagem e reparação de aeronaves	6	9	2	4
Fabricação de outros equipamentos de transporte	35	484	423	2 272
Fabricação de móveis e indústrias diversas	2 727	25 864	21 740	88 284
Fabricação de artigos do mobiliário	2 209	22 188	18 789	71 451
Fabricação de produtos diversos	518	3 676	2 951	16 833
Reciclagem	48	209	137	374
Reciclagem de sucatas metálicas	14	34	12	33
Reciclagem de sucatas não-metálicas	34	175	125	341
Produção e distribuição de eletricidade, gás e água	**401**	**11 652**	**11 608**	**248 221**
Eletricidade, gás e água quente	374	10 322	10 286	225 752
Produção e distribuição de energia elétrica	372	x	x	x
Produção e distribuição de gás através de tubulações	2	x	x	x
Produção e distribuição de vapor e água quente	-	-	-	-
Captação, tratamento e distribuição de água	27	1 330	1 322	22 469
Captação, tratamento e distribuição de água	27	1 330	1 322	22 469
Construção	**5 821**	**37 033**	**29 025**	**124 116**
Construção	5 821	37 033	29 025	124 116
Preparação do terreno	286	1 937	1 549	6 843
Construção de edifícios e obras de engenharia civil	3 380	26 168	21 446	94 761
Obras de infra-estrutura para engenharia elétrica e de telecomunicações	86	1 825	1 712	6 386
Obras de instalações	684	2 760	1 819	7 884
Obras de acabamentos e serviços auxiliares da construção	1 369	4 262	2 435	8 025
Aluguel de equipamentos de construção e demolição com operários	16	81	64	216
Comércio; reparação de veículos automotores, objetos pessoais e domésticos	**80 256**	**232 004**	**134 162**	**610 924**
Comércio e reparação de veículos automotores e motocicletas; e comércio a varejo de combustíveis	10 569	39 954	25 444	140 015
Comércio a varejo e por atacado de veículos automotores	1 051	9 400	7 870	68 872
Manutenção e reparação de veículos automotores	5 064	12 034	5 232	18 828
Comércio a varejo e por atacado de peças e acessórios para veículos automotores	2 589	8 740	5 203	25 268
Comércio, manutenção e reparação de motocicletas, partes, peças e acessórios	672	1 384	521	2 114
Comércio a varejo de combustíveis	1 193	8 396	6 618	24 933
Comércio por atacado e intermediários do comércio	10 599	38 502	24 737	144 498
Intermediários do comércio	3 307	6 443	1 542	8 164
Comércio atacadista de produtos agropecuários *in natura*; produtos alimentícios para animais	494	2 691	2 210	12 734
Comércio atacadista de produtos alimentícios, bebidas e fumo	2 475	13 708	10 632	53 688
Comércio atacadista de artigos de usos pessoal e doméstico	1 725	5 951	3 869	22 130
Comércio atacadista de produtos intermediários não-agropecuários, resíduos e sucatas	1 139	5 328	3 952	28 071
Comércio atacadista de máquinas, aparelhos e equipamentos para usos agropecuário, comercial, de escritório, industrial, técnico e profissional	458	2 083	1 550	15 309
Comércio atacadista de mercadorias em geral ou não compreendidas nos grupos anteriores	1 001	2 298	982	4 403
Comércio varejista e reparação de objetos pessoais e domésticos	59 088	153 548	83 981	326 411
Comércio varejista não especializado	13 195	40 556	25 096	101 241
Comércio varejista de produtos alimentícios, bebidas e fumo, em lojas especializadas	5 417	11 216	4 943	15 878
Comércio varejista de tecidos, artigos de armarinho, vestuário, calçados, em lojas especializadas	16 124	35 039	17 265	57 294
Comércio varejista de outros produtos, em lojas especializadas	21 589	61 270	34 620	144 417
Comércio varejista de artigos usados, em lojas	358	533	206	714
Comércio varejista não realizado em lojas	132	311	163	996
Reparação de objetos pessoais e domésticos	2 273	4 623	1 688	5 870

Tabela 7 - Unidades locais, pessoal ocupado em 31.12 e salários e outras remunerações, segundo Unidades da Federação e grupo da classificação de atividades - Brasil - 1996

(continuação)

Unidades da Federação e grupo da classificação de atividades	Número de unidades locais	Pessoal ocupado em 31.12		Salários e outras remunerações (1 000 R$)
		Total	Assalariado	
Santa Catarina				
Alojamento e alimentação	**14 328**	**40 359**	**23 669**	**72 019**
Alojamento e alimentação	14 328	40 359	23 669	72 019
Estabelecimentos hoteleiros e outros tipos de alojamento temporário	1 293	11 010	9 286	32 720
Restaurantes e outros estabelecimentos de serviços de alimentação	13 035	29 349	14 383	39 299
Transporte, armazenagem e comunicações	**8 443**	**49 642**	**39 239**	**279 761**
Transporte terrestre	6 703	38 654	30 047	172 515
Transporte ferroviário interurbano	1	x	x	x
Outros transportes terrestres	6 702	x	x	x
Transporte dutoviário	-	-	-	-
Transporte aquaviário	32	219	183	957
Transporte marítimo de cabotagem e longo curso	7	134	126	653
Outros transportes aquaviários	25	85	57	303
Transporte aéreo	38	242	222	3 744
Transporte aéreo, regular	27	225	214	3 449
Transporte aéreo, não regular	11	17	8	295
Atividades anexas e auxiliares do transporte e agências de viagem	1 154	5 158	3 709	24 005
Movimentação e armazenamento de cargas	150	807	666	3 137
Atividades auxiliares aos transportes	232	1 065	793	5 583
Atividades de agências de viagens e organizadores de viagem	570	1 898	1 043	5 735
Atividades relacionadas à organização do transporte de cargas	202	1 388	1 207	9 550
Correio e telecomunicações	516	5 369	5 078	78 541
Correio	286	2 224	2 150	20 359
Telecomunicações	230	3 145	2 928	58 182
Intermediação financeira	**2 071**	**21 375**	**19 827**	**444 798**
Intermediação financeira, exclusive seguros e previdência privada	1 062	17 872	17 533	418 422
Banco central	-	-	-	-
Intermediação monetária - depósitos à vista	814	15 771	15 746	386 505
Intermediação monetária - outros tipos de depósitos	26	580	549	17 923
Arrendamento mercantil	3	10	6	29
Outras atividades de concessão de crédito	53	549	489	4 282
Outras atividades de intermediação financeira, não especificadas anteriormente	166	962	743	9 683
Seguros e previdência privada	325	1 857	1 603	21 649
Seguros de vida e não-vida	269	1 007	775	10 924
Previdência privada	19	267	265	4 993
Planos de saúde	37	583	563	5 732
Atividades auxiliares da intermediação financeira	684	1 646	691	4 726
Atividades auxiliares da intermediação financeira, exclusive seguros e previdência privada	220	567	275	1 767
Atividades auxiliares dos seguros e da previdência privada	464	1 079	416	2 960
Atividades imobiliárias, aluguéis e serviços prestados às empresas	**18 408**	**76 332**	**53 381**	**268 501**
Atividades imobiliárias	4 947	13 992	10 024	40 026
Incorporação de imóveis por conta própria	494	1 581	732	3 698
Aluguel de imóveis	483	1 444	699	2 581
Atividades imobiliárias por conta de terceiros	802	2 638	1 351	5 536
Condomínios prediais	3 168	8 329	7 242	28 212
Aluguel de veículos, máquinas e equipamentos sem condutores ou operadores e de objetos pessoais e domésticos	701	1 552	686	3 529
Aluguel de automóveis	123	349	212	1 652
Aluguel de outros meios de transporte	19	46	26	146
Aluguel de máquinas e equipamentos	140	319	144	537
Aluguel de objetos pessoais e domésticos	419	838	304	1 196

Tabela 7 - Unidades locais, pessoal ocupado em 31.12 e salários e outras remunerações, segundo Unidades da Federação e grupo da classificação de atividades - Brasil - 1996

(continuação)

Unidades da Federação e grupo da classificação de atividades	Número de unidades locais	Pessoal ocupado em 31.12		Salários e outras remunerações (1 000 R$)
		Total	Assalariado	
Santa Catarina				
Atividades de informática e conexas	1 602	7 451	5 009	41 087
Consultoria em sistemas de informática	138	430	208	1 936
Desenvolvimento de programas de informática	447	1 916	1 178	13 539
Processamento de dados	747	4 459	3 345	23 638
Atividades de banco de dados	11	21	4	14
Manutenção e reparação de máquinas de escritório e de informática	259	625	274	1 960
Outras atividades de informática , não especificadas anteriormente	-	-	-	-
Pesquisa e desenvolvimento	35	439	413	6 939
Pesquisa e desenvolvimento das ciências físicas e naturais	20	395	380	6 730
Pesquisa e desenvolvimento das ciências sociais e humanas	15	44	33	209
Serviços prestados principalmente as empresas	11 123	52 898	37 249	176 919
Atividades jurídicas, contábeis e de assessoria empressarial	2 752	11 731	7 705	65 461
Serviços de arquitetura e engenharia e de assessoramento técnico escializado	594	2 282	1 403	8 642
Ensaios de materiais e de produtos; análise de qualidade	15	34	16	89
Publicidade	631	2 243	1 320	7 314
Seleção, agenciamento e locação de mão-de-obra para serviços temporários	424	4 163	3 573	12 259
Atividades de investigação, vigilância e segurança	199	7 789	7 580	34 847
Atividades de limpeza em prédios e domicílios	266	9 300	8 992	20 200
Outras atividades de serviços prestados principalmente às empresas	6 242	15 356	6 660	28 108
Administração pública, defesa e seguridade social	**631**	**138 524**	**138 376**	**1 271 775**
Admistração pública, defesa e seguridade social	631	138 524	138 376	1 271 775
Administração do estado e da política econômica e social	545	119 527	119 436	1 022 411
Serviços coletivos prestados pela administração pública	84	x	x	x
Seguridade social	2	x	x	x
Educação	**2 339**	**28 329**	**26 581**	**236 423**
Educação	2 339	28 329	26 581	236 423
Educação pré-escolar e fundamental	1 180	6 354	5 588	27 076
Educação média de formação geral, profissionalizante ou técnica	379	6 940	6 703	48 768
Educação superior	45	10 501	10 488	129 176
Formação permanente e outras atividades de ensino	735	4 534	3 802	31 403
Saúde e serviços sociais	**2 398**	**27 148**	**24 149**	**127 656**
Saúde e serviços sociais	2 398	27 148	24 149	127 656
Atividades de atenção a saúde	2 005	21 788	18 975	101 382
Serviços veterinários	91	220	106	294
Serviços sociais	302	5 140	5 068	25 980
Outros serviços coletivos, sociais e pessoais	**13 346**	**35 295**	**27 715**	**155 903**
Limpeza urbana e esgoto; e atividades conexas	168	2 099	1 967	14 449
Limpeza urbana e esgoto; e atividades conexas	168	2 099	1 967	14 449
Atividades associativas	7 767	18 789	16 649	91 757
Atividades de organizações empresariais, patronais e profissionais	382	1 108	929	6 031
Atividades de organizações sindicais	923	5 576	5 318	44 764
Outras atividades associativas	6 462	12 105	10 402	40 962
Atividades recreativas, culturais e desportivas	3 290	10 049	7 341	43 939
Atividades cinematográficas e de vídeo	305	694	390	2 047
Atividades de rádio e de televisão	236	2 998	2 632	18 775
Outras atividades artísticas e de espetáculos	424	999	527	1 900
Atividades de agências de notícias	75	153	54	417
Atividades de bibliotecas, arquivos, museus e outras atividades culturais	23	36	16	95
Atividades desportivas e outras relacionadas ao lazer	2 227	5 169	3 722	20 704
Serviços pessoais	2 121	4 358	1 758	5 759
Serviços pessoais	2 121	4 358	1 758	5 759

Tabela 7 - Unidades locais, pessoal ocupado em 31.12 e salários e outras remunerações, segundo Unidades da Federação e grupo da classificação de atividades - Brasil - 1996

(continuação)

Unidades da Federação e grupo da classificação de atividades	Número de unidades locais	Pessoal ocupado em 31.12		Salários e outras remunerações (1 000 R$)
		Total	Assalariado	
Rio Grande do Sul	**372 440**	**2 106 798**	**1 634 195**	**11 731 770**
Agricultura, pecuária, silvicultura e exploração florestal	**2 799**	**23 403**	**19 601**	**93 943**
Agricultura, pecuária e serviços relacionados com essas atividades	2 136	19 632	16 473	81 663
Produção de lavouras temporárias	202	2 770	2 479	13 695
Horticultura e produtos de viveiro	102	288	153	495
Produção de lavouras permanentes	97	2 411	2 300	9 280
Pecuária	534	6 677	6 004	32 913
Produção mista: lavoura e pecuária	433	3 538	2 783	10 288
Atividades de serviços relacionados com a agricultura e pecuária, exceto atividades veterinárias	768	3 948	2 754	14 992
Silvicultura, exploração florestal e serviços relacionados com estas atividades	663	3 771	3 128	12 280
Silvicultura, exploração florestal e serviços relacionados com estas atividades	663	3 771	3 128	12 280
Pesca	**43**	**171**	**113**	**166**
Pesca, aqüicultura e atividades dos serviços relacionados com estas atividades	43	171	113	166
Pesca, aqüicultura e atividades dos serviços relacionados com estas atividades	43	171	113	166
Indústrias extrativas	**1 554**	**5 873**	**4 033**	**26 945**
Extração de carvão mineral	11	838	837	7 869
Extração de carvão mineral	11	838	837	7 869
Extração de petróleo e serviços correlatos	-	-	-	-
Extração de petróleo e gás natural	-	-	-	-
Serviços relacionados com a extração de petróleo e gás-exceto a prospecção realizada por terceiros	-	-	-	-
Extração de minerais metalicos	36	117	78	2 532
Extração de minério de ferro	2	x	x	x
Extração de minerais metálicos não-ferrosos	34	x	x	x
Extração de minerais não-metálicos	1 507	4 918	3 118	16 544
Extração de pedra, areia e argila	1 406	4 131	2 468	11 783
Extração de outros minerais não-metálicos	101	787	650	4 760
Indústrias de transformação	**48 676**	**702 626**	**631 407**	**4 250 420**
Fabricação de produtos alimentícios e bebidas	7 786	91 739	80 931	473 741
Abate e preparação de produtos de carne e de pescado	965	26 384	25 171	137 049
Processamento, preservação e produção de conservas de frutas, legumes e outros vegetais	245	4 816	4 472	8 942
Produção de óleos e gorduras vegetais e animais	150	4 605	4 522	39 493
Laticínios	712	5 990	5 184	38 369
Moagem, fabricação de produtos amiláceos e de rações balanceadas para animais	1 416	15 726	13 631	91 058
Fabricação e refino de açúcar	11	43	30	110
Torrefação e moagem de café	79	527	391	2 376
Fabricação de outros produtos alimentícios	3 450	24 441	19 476	82 392
Fabricação de bebidas	758	9 207	8 054	73 952
Fabricação de produtos do fumo	166	6 739	6 608	68 502
Fabricação de produtos do fumo	166	6 739	6 608	68 502
Fabricação de produtos têxteis	1 873	10 607	7 988	41 259
Beneficiamento de fibras têxteis naturais	26	103	60	266
Fiação	40	2 271	2 214	12 602
Tecelagem - inclusive fiação e tecelagem	52	2 019	1 941	12 078
Fabricação de artefatos têxteis, incluindo tecelagem	183	736	479	2 064
Serviços de acabamento em fios, tecidos e artigos têxteis	57	163	87	410
Fabricação de artefatos têxteis a partir de tecidos - exclusive vestuário - e de outros artigos têxteis	506	2 225	1 497	8 281
Fabricação de tecidos e artigos de malha	1 009	3 090	1 710	5 558

Tabela 7 - Unidades locais, pessoal ocupado em 31.12 e salários e outras remunerações, segundo Unidades da Federação e grupo da classificação de atividades - Brasil - 1996

(continuação)

Unidades da Federação e grupo da classificação de atividades	Número de unidades locais	Pessoal ocupado em 31.12		Salários e outras remunerações (1 000 R$)
		Total	Assalariado	
Rio Grande do Sul				
Confecção de artigos do vestuário e acessórios	5 688	175 194	167 313	1 380 496
Confecção de artigos do vestuário	5 444	174 134	166 626	1 377 716
Fabricação de acessórios do vestuário e de segurança profissional	244	1 060	687	2 780
Preparação de couros e fabricação de artefatos de couro, artigos de viagem e calçados	5 854	150 701	142 381	562 123
Curtimento e outras preparações de couro	352	15 100	14 521	75 408
Fabricação de artigos para viagem e de artefatos diversos de couro	862	5 392	4 155	12 579
Fabricação de calçados	4 640	130 209	123 705	474 136
Fabricação de produtos de madeira	3 763	18 009	12 636	52 045
Desdobramento de madeira	1 604	7 650	5 410	20 338
Fabricação de produtos de madeira, cortiça e material trançado - exclusive móveis	2 159	10 359	7 226	31 707
Fabricação de celulose, papel e produtos de papel	320	9 432	8 927	76 841
Fabricação de celulose e outras pastas para a fabricação de papel	9	897	889	17 848
Fabricação de papel, papelão liso, cartolina e cartão	29	660	619	3 523
Fabricação de embalagens de papel ou papelão	138	4 418	4 179	29 667
Fabricação de artefatos diversos de papel, papelão, cartolina e cartão	144	3 457	3 240	25 803
Edição, impressão e reprodução de gravações	2 514	16 483	12 519	89 343
Edição; edição e impressão	1 011	10 518	8 911	68 354
Impressão e serviços conexos para terceiros	1 423	5 835	3 586	20 932
Reprodução de materiais gravados	80	130	22	57
Fabricação de coque, refino de petróleo, elaboração de combustíveis nucleares e produção de álcool	12	530	521	35 171
Coquerias	-	-	-	-
Refino de petróleo	7	503	499	35 077
Elaboração de combustíveis nucleares	-	-	-	-
Produção de álcool	5	27	22	93
Fabricação de produtos químicos	1 238	15 265	13 537	184 200
Fabricação de produtos químicos inorgânicos	92	1 999	1 924	25 705
Fabricação de produtos químicos orgânicos	87	1 347	1 256	32 282
Fabricação de resinas e elastômeros	22	1 209	1 195	30 191
Fabricação de fibras, fios, cabos e filamentos contínuos artificiais e sintéticos	23	142	111	877
Fabricação de produtos farmacêuticos	142	2 003	1 806	22 875
Fabricação de defensivos agrícolas	38	798	755	8 726
Fabricação de sabões, detergentes, produtos de limpeza e artigos de perfumaria	461	2 557	1 847	13 045
Fabricação de tintas, vernizes, esmaltes, lacas e produtos afins	100	2 057	1 902	23 649
Fabricação de produtos e preparados químicos diversos	273	3 153	2 741	26 850
Fabricação de artigos de borracha e plástico	1 343	22 242	19 944	131 212
Fabricação de artigos de borracha	464	7 805	7 103	52 692
Fabricação de produtos de plástico	879	14 437	12 841	78 520
Fabricação de produtos de minerais não-metálicos	2 819	15 604	11 493	50 380
Fabricação de vidro e de produtos do vidro	93	1 024	883	6 045
Fabricação de cimento	4	221	217	2 993
Fabricação de artefatos de concreto, cimento, fibrocimento, gesso e estuque	847	5 045	3 814	18 135
Fabricação de produtos cerâmicos	1 408	6 981	4 953	16 612
Aparelhamento de pedras e fabricação de cal e de outros produtos de minerais não-metálicos	467	2 333	1 626	6 594
Metalurgia básica	850	10 966	9 646	80 897
Siderúrgicas integradas	11	2 485	2 477	32 284
Fabricação de produtos siderúrgicos - exclusive em siderúrgicas integradas	84	1 194	1 071	9 545

Tabela 7 - Unidades locais, pessoal ocupado em 31.12 e salários e outras remunerações, segundo Unidades da Federação e grupo da classificação de atividades - Brasil - 1996

(continuação)

Unidades da Federação e grupo da classificação de atividades	Número de unidades locais	Pessoal ocupado em 31.12		Salários e outras remunerações (1 000 R$)
		Total	Assalariado	
Rio Grande do Sul				
Fabricação de tubos - exclusive em siderúrgicas integradas	41	1 492	1 422	12 927
Metalurgia de metais não-ferrosos	248	1 659	1 258	7 712
Fundição	466	4 136	3 418	18 430
Fabricação de produtos de metal - exclusive máquinas e equipamentos	5 462	39 014	31 031	214 354
Fabricação de estruturas metálicas e obras de calderaria pesada	1 904	7 345	4 687	23 757
Fabricação de tanques, caldeiras e reservatórios metálicos	52	827	731	5 106
Forjaria, estamparia, metalurgia do pó e serviços de tratamento de metais	561	4 386	3 474	22 382
Fabricação de artigos de cutelaria, de serralheria e ferramentas manuais	1 138	13 695	12 114	91 766
Fabricação de produtos diversos de metal	1 807	12 761	10 025	71 343
Fabricação de máquinas e equipamentos	1 799	38 830	35 772	313 173
Fabricação de motores, bombas, compressores e equipamentos de transmissão	144	4 613	4 386	41 620
Fabricação de máquinas e equipamentos de uso geral	462	10 850	10 089	84 070
Fabricação de tratores e de máquinas e equipamentos para a agricultura, avicultura e obtenção de produtos animais	393	7 951	7 296	59 944
Fabricação de máquinas-ferramenta	97	1 855	1 674	21 983
Fabricação de máquinas e equipamentos para as indústrias de extração mineral e construção	17	298	277	3 174
Fabricação de outras máquinas e equipamentos de uso específico	596	8 232	7 152	66 113
Fabricação de armas, munições e equipamentos militares	5	2 077	2 068	19 348
Fabricação de eletrodomésticos	85	2 954	2 830	16 920
Fabricação de máquinas para escritório e equipamentos de informática	70	1 072	957	7 465
Fabricação de máquinas para escritório	31	431	382	3 355
Fabricação de máquinas e equipamentos de sistemas eletrônicos para processamento de dados	39	641	575	4 110
Fabricação de máquinas, aparelhos e materiais elétricos	619	8 810	7 873	60 735
Fabricação de geradores, transformadores e motores elétricos	98	2 926	2 781	27 937
Fabricação de equipamentos para distribuição e controle de energia elétrica	78	1 718	1 579	10 554
Fabricação de fios, cabos e condutores elétricos isolados	23	265	234	1 700
Fabricação de pilhas, baterias e acumuladores elétricos	94	221	117	927
Fabricação de lâmpadas e equipamentos de iluminação	73	1 801	1 696	11 543
Fabricação de material elétrico para veículos-exclusive baterias	19	149	113	504
Fabricação de outros equipamentos e aparelhos elétricos	234	1 730	1 353	7 570
Fabricação de material eletrônico e de aparelhos e equipamentos de comunicações	230	3 449	3 089	32 100
Fabricação de material eletrônico básico	104	1 612	1 426	13 026
Fabricação de aparelhos e equipamentos de telefonia e rádio-telefonia e de transmissores de televisão e rádio	68	776	684	9 657
Fabricação de aparelhos receptores de rádio e televisão e de reprodução, gravação ou amplificação de som e vídeo	58	1 061	979	9 416
Fabricação de equipamentos de instrumentação médico-hospitalares, instrumentos de precisão e ópticos, equipamentos para automação industrial, cronômeros e relógios	266	3 571	3 158	28 072
Fabricação de aparelhos e instrumentos para usos médico -hospitalares, odontológicos e de laboratórios e aparelhos ortopédicos	124	909	727	5 782
Fabricação de aparelhos e instrumentos de medida teste e controle - exclusive equipamentos para controle de processos industriais	34	1 797	1 738	16 003
Fabricação de máquinas, aparelhos e equipamentos de sistemas eletrônicos dedicados a automação industrial e controle do processo produtivo	42	353	280	2 866
Fabricação de aparelhos, instrumentos e materiais ópticos, fotográficos e cinematográficos	52	380	297	2 079
Fabricação de cronômetros e relógios	14	132	116	1 342
Fabricação e montagem de veículos automotores, reboques e carrocerias	942	22 844	21 353	208 683
Fabricação de automóveis, camionetas e utilitários	14	99	88	2 756
Fabricação de caminhões e ônibus	3	469	467	6 225
Fabricação de cabines, carrocerias e reboques	208	10 772	10 401	97 305
Fabricação de peças e acessórios para veículos automotores	244	9 896	9 485	97 403
Recondicionamento ou recuperação de motores para veículos automotores	473	1 608	912	4 994

Tabela 7 - Unidades locais, pessoal ocupado em 31.12 e salários e outras remunerações, segundo Unidades da Federação e grupo da classificação de atividades - Brasil - 1996

(continuação)

Unidades da Federação e grupo da classificação de atividades	Número de unidades locais	Pessoal ocupado em 31.12		Salários e outras remunerações (1 000 R$)
		Total	Assalariado	
Rio Grande do Sul				
Fabricação de outros equipamentos de transporte	169	622	390	2 213
Construção e reparação de embarcações	62	170	82	414
Construção, montagem e reparação de veículos ferroviários	6	8	0	22
Construção, montagem e reparação de aeronaves	19	114	85	533
Fabricação de outros equipamentos de transporte	82	330	223	1 244
Fabricação de móveis e indústrias diversas	4 760	40 389	33 028	156 051
Fabricação de artigos do mobiliário	3 446	30 242	24 741	113 195
Fabricação de produtos diversos	1 314	10 147	8 287	42 856
Reciclagem	133	514	312	1 365
Reciclagem de sucatas metálicas	68	115	26	66
Reciclagem de sucatas não-metálicas	65	399	286	1 299
Produção e distribuição de eletricidade, gás e água	**944**	**19 567**	**19 522**	**273 777**
Eletricidade, gás e água quente	571	10 150	10 133	153 679
Produção e distribuição de energia elétrica	568	10 128	10 113	153 493
Produção e distribuição de gás através de tubulações	2	x	x	x
Produção e distribuição de vapor e água quente	1	x	x	x
Captação, tratamento e distribuição de água	373	9 417	9 389	120 098
Captação, tratamento e distribuição de água	373	9 417	9 389	120 098
Construção	**11 284**	**68 597**	**51 429**	**250 052**
Construção	11 284	68 597	51 429	250 052
Preparação do terreno	420	2 581	1 916	9 586
Construção de edifícios e obras de engenharia civil	6 340	48 426	38 311	190 231
Obras de infra-estrutura para engenharia elétrica e de telecomunicações	237	4 141	3 755	18 068
Obras de instalações	1 695	6 469	3 969	19 882
Obras de acabamentos e serviços auxiliares da construção	2 559	6 897	3 445	12 144
Aluguel de equipamentos de construção e demolição com operários	33	83	33	143
Comércio; reparação de veículos automotores, objetos pessoais e domésticos	**198 359**	**510 335**	**259 938**	**1 278 121**
Comércio e reparação de veículos automotores e motocicletas; e comércio a varejo de combustíveis	20 237	72 850	43 467	257 714
Comércio a varejo e por atacado de veículos automotores	2 602	18 621	14 661	127 395
Manutenção e reparação de veículos automotores	7 426	16 674	6 310	25 352
Comércio a varejo e por atacado de peças e acessórios para veículos automotores	6 772	19 270	9 569	53 158
Comércio, manutenção e reparação de motocicletas, partes, peças e acessórios	1 194	2 422	927	4 311
Comércio a varejo de combustíveis	2 243	15 863	12 000	47 498
Comércio por atacado e intermediários do comércio	25 840	87 972	50 092	321 682
Intermediários do comércio	9 554	20 069	5 000	28 577
Comércio atacadista de produtos agropecuários *in natura*; produtos alimentícios para animais	1 472	10 258	8 670	51 830
Comércio atacadista de produtos alimentícios, bebidas e fumo	5 671	24 210	16 172	83 429
Comércio atacadista de artigos de usos pessoal e doméstico	3 099	10 268	5 924	37 815
Comércio atacadista de produtos intermediários não-agropecuários, resíduos e sucatas	2 308	10 821	7 584	65 182
Comércio atacadista de máquinas, aparelhos e equipamentos para usos agropecuário, comercial, de escritório, industrial, técnico e profissional	1 114	5 960	4 306	43 469
Comércio atacadista de mercadorias em geral ou não compreendidas nos grupos anteriores	2 622	6 386	2 436	11 380
Comércio varejista e reparação de objetos pessoais e domésticos	152 282	349 513	166 379	698 724
Comércio varejista não especializado	45 133	105 289	53 763	228 173
Comércio varejista de produtos alimentícios, bebidas e fumo, em lojas especializadas	14 719	24 001	6 987	22 147
Comércio varejista de tecidos, artigos de armarinho, vestuário, calçados, em lojas especializadas	36 494	73 784	31 477	120 728
Comércio varejista de outros produtos, em lojas especializadas	50 322	135 976	70 943	317 727
Comércio varejista de artigos usados, em lojas	616	1 055	311	854
Comércio varejista não realizado em lojas	310	460	91	262
Reparação de objetos pessoais e domésticos	4 688	8 948	2 807	8 832

Tabela 7 - Unidades locais, pessoal ocupado em 31.12 e salários e outras remunerações, segundo Unidades da Federação e grupo da classificação de atividades - Brasil - 1996

(continuação)

Unidades da Federação e grupo da classificação de atividades	Número de unidades locais	Pessoal ocupado em 31.12		Salários e outras remunerações (1 000 R$)
		Total	Assalariado	
Rio Grande do Sul				
Alojamento e alimentação	**23 704**	**68 905**	**40 260**	**130 622**
Alojamento e alimentação	23 704	68 905	40 260	130 622
Estabelecimentos hoteleiros e outros tipos de alojamento temporário	1 806	12 985	10 287	41 289
Restaurantes e outros estabelecimentos de serviços de alimentação	21 898	55 920	29 973	89 333
Transporte, armazenagem e comunicações	**13 870**	**104 985**	**85 521**	**768 317**
Transporte terrestre	10 346	77 224	62 237	438 926
Transporte ferroviário interurbano	2	x	x	x
Outros transportes terrestres	10 344	x	x	x
Transporte dutoviário	-	-	-	-
Transporte aquaviário	109	746	581	5 809
Transporte marítimo de cabotagem e longo curso	9	27	18	201
Outros transportes aquaviários	100	719	563	5 608
Transporte aéreo	73	2 600	2 544	47 881
Transporte aéreo, regular	41	2 476	2 459	46 802
Transporte aéreo, não regular	32	124	85	1 079
Atividades anexas e auxiliares do transporte e agências de viagem	2 510	12 880	9 030	81 018
Movimentação e armazenamento de cargas	330	2 138	1 803	17 192
Atividades auxiliares aos transportes	578	3 351	2 610	16 915
Atividades de agências de viagens e organizadores de viagem	1 218	4 434	2 184	12 660
Atividades relacionadas à organização do transporte de cargas	384	2 957	2 433	34 252
Correio e telecomunicações	832	11 535	11 129	194 683
Correio	440	5 655	5 541	47 689
Telecomunicações	392	5 880	5 588	146 994
Intermediação financeira	**4 324**	**50 583**	**46 458**	**997 713**
Intermediação financeira, exclusive seguros e previdência privada	2 213	40 036	38 963	913 743
Banco central	1	x	x	x
Intermediação monetária - depósitos à vista	1 516	36 463	36 414	861 978
Intermediação monetária - outros tipos de depósitos	70	886	805	21 959
Arrendamento mercantil	6	x	x	x
Outras atividades de concessão de crédito	133	1 242	1 055	12 942
Outras atividades de intermediação financeira, não especificadas anteriormente	487	1 199	453	4 488
Seguros e previdência privada	598	5 893	5 439	68 646
Seguros de vida e não-vida	450	3 161	2 800	39 098
Previdência privada	58	1 052	1 037	14 504
Planos de saúde	90	1 680	1 602	15 045
Atividades auxiliares da intermediação financeira	1 513	4 654	2 056	15 324
Atividades auxiliares da intermediação financeira, exclusive seguros e previdência privada	452	1 510	786	6 691
Atividades auxiliares dos seguros e da previdência privada	1 061	3 144	1 270	8 633
Atividades imobiliárias, aluguéis e serviços prestados às empresas	**33 459**	**142 235**	**94 318**	**533 232**
Atividades imobiliárias	7 856	24 322	16 434	71 491
Incorporação de imóveis por conta própria	686	2 324	878	6 001
Aluguel de imóveis	812	3 013	1 454	7 488
Atividades imobiliárias por conta de terceiros	1 580	6 909	4 058	22 204
Condomínios prediais	4 778	12 076	10 044	35 798
Aluguel de veículos, máquinas e equipamentos sem condutores ou operadores e de objetos pessoais e domésticos	1 586	3 790	1 544	8 597
Aluguel de automóveis	296	734	294	1 840
Aluguel de outros meios de transporte	36	79	23	70
Aluguel de máquinas e equipamentos	345	1 136	678	4 737
Aluguel de objetos pessoais e domésticos	909	1 841	549	1 950

Tabela 7 - Unidades locais, pessoal ocupado em 31.12 e salários e outras remunerações, segundo Unidades da Federação e grupo da classificação de atividades - Brasil - 1996

(continuação)

Unidades da Federação e grupo da classificação de atividades	Número de unidades locais	Pessoal ocupado em 31.12		Salários e outras remunerações (1 000 R$)
		Total	Assalariado	
Rio Grande do Sul				
Atividades de informática e conexas	3 206	12 625	7 285	95 495
Consultoria em sistemas de informática	340	846	280	2 626
Desenvolvimento de programas de informática	919	2 953	1 362	11 605
Processamento de dados	1 489	7 504	5 027	74 841
Atividades de banco de dados	21	x	x	x
Manutenção e reparação de máquinas de escritório e de informática	436	1 261	600	6 284
Outras atividades de informática , não especificadas anteriormente	1	x	x	x
Pesquisa e desenvolvimento	72	1 460	1 366	31 518
Pesquisa e desenvolvimento das ciências físicas e naturais	43	1 374	1 319	31 352
Pesquisa e desenvolvimento das ciências sociais e humanas	29	86	47	167
Serviços prestados principalmente as empresas	20 739	100 038	67 689	326 130
Atividades jurídicas, contábeis e de assessoria empressarial	4 833	21 063	12 503	101 333
Serviços de arquitetura e engenharia e de assessoramento técnico escializado	1 375	5 540	3 260	17 486
Ensaios de materiais e de produtos; análise de qualidade	32	116	58	556
Publicidade	1 251	3 856	1 814	14 527
Seleção, agenciamento e locação de mão-de-obra para serviços temporários	567	9 427	8 567	25 835
Atividades de investigação, vigilância e segurança	414	13 987	13 385	75 769
Atividades de limpeza em prédios e domicílios	674	17 780	16 759	43 647
Outras atividades de serviços prestados principalmente às empresas	11 593	28 269	11 343	46 977
Administração pública, defesa e seguridade social	**1 188**	**197 421**	**197 088**	**1 678 029**
Admistração pública, defesa e seguridade social	1 188	197 421	197 088	1 678 029
Administração do estado e da política econômica e social	820	184 579	184 432	1 343 000
Serviços coletivos prestados pela administração pública	362	12 820	12 634	334 875
Seguridade social	6	22	22	154
Educação	**3 429**	**59 732**	**56 316**	**527 015**
Educação	3 429	59 732	56 316	527 015
Educação pré-escolar e fundamental	1 623	10 176	8 676	44 332
Educação média de formação geral, profissionalizante ou técnica	499	16 597	16 296	136 425
Educação superior	77	24 068	24 044	292 238
Formação permanente e outras atividades de ensino	1 230	8 891	7 300	54 021
Saúde e serviços sociais	**4 809**	**80 769**	**73 577**	**595 335**
Saúde e serviços sociais	4 809	80 769	73 577	595 335
Atividades de atenção a saúde	3 830	73 334	66 698	546 763
Serviços veterinários	167	313	85	249
Serviços sociais	812	7 122	6 794	48 323
Outros serviços coletivos, sociais e pessoais	**23 998**	**71 596**	**54 614**	**328 083**
Limpeza urbana e esgoto; e atividades conexas	149	3 539	3 375	12 830
Limpeza urbana e esgoto; e atividades conexas	149	3 539	3 375	12 830
Atividades associativas	12 236	32 377	28 395	172 898
Atividades de organizações empresariais, patronais e profissionais	696	2 153	1 857	14 578
Atividades de organizações sindicais	1 518	10 670	10 277	77 730
Outras atividades associativas	10 022	19 554	16 261	80 590
Atividades recreativas, culturais e desportivas	6 581	25 555	19 113	129 851
Atividades cinematográficas e de vídeo	892	1 810	712	3 169
Atividades de rádio e de televisão	429	6 428	5 718	48 414
Outras atividades artísticas e de espetáculos	1 003	2 605	1 341	11 905
Atividades de agências de notícias	62	118	21	52
Atividades de bibliotecas, arquivos, museus e outras atividades culturais	67	348	318	3 295
Atividades desportivas e outras relacionadas ao lazer	4 128	14 246	11 003	63 017
Serviços pessoais	5 032	10 125	3 731	12 503
Serviços pessoais	5 032	10 125	3 731	12 503

Tabela 7 - Unidades locais, pessoal ocupado em 31.12 e salários e outras remunerações, segundo Unidades da Federação e grupo da classificação de atividades - Brasil - 1996

(continuação)

Unidades da Federação e grupo da classificação de atividades	Número de unidades locais	Pessoal ocupado em 31.12		Salários e outras remunerações (1 000 R$)
		Total	Assalariado	
Mato Grosso do Sul	**41 975**	**273 529**	**222 530**	**1 346 926**
Agricultura, pecuária, silvicultura e exploração florestal	**1 300**	**9 422**	**8 275**	**37 566**
Agricultura, pecuária e serviços relacionados com essas atividades	1 167	8 463	7 428	34 252
Produção de lavouras temporárias	53	477	431	1 858
Horticultura e produtos de viveiro	23	48	17	64
Produção de lavouras permanentes	3	11	9	14
Pecuária	626	4 312	3 876	14 459
Produção mista: lavoura e pecuária	183	2 476	2 278	12 963
Atividades de serviços relacionados com a agricultura e pecuária, exceto atividades veterinárias	279	1 139	817	4 894
Silvicultura, exploração florestal e serviços relacionados com estas atividades	133	959	847	3 314
Silvicultura, exploração florestal e serviços relacionados com estas atividades	133	959	847	3 314
Pesca	**17**	**21**	**5**	**19**
Pesca, aqüicultura e atividades dos serviços relacionados com estas atividades	17	21	5	19
Pesca, aqüicultura e atividades dos serviços relacionados com estas atividades	17	21	5	19
Indústrias extrativas	**113**	**829**	**694**	**6 855**
Extração de carvão mineral	2	x	x	x
Extração de carvão mineral	2	x	x	x
Extração de petróleo e serviços correlatos	-	-	-	-
Extração de petróleo e gás natural	-	-	-	-
Serviços relacionados com a extração de petróleo e gás-exceto a prospecção realizada por terceiros	-	-	-	-
Extração de minerais metalicos	11	338	333	5 207
Extração de minério de ferro	4	192	189	3 605
Extração de minerais metálicos não-ferrosos	7	146	144	1 602
Extração de minerais não-metálicos	100	484	357	1 638
Extração de pedra, areia e argila	91	451	334	1 395
Extração de outros minerais não-metálicos	9	33	23	243
Indústrias de transformação	**3 405**	**30 776**	**26 074**	**122 279**
Fabricação de produtos alimentícios e bebidas	1 058	16 448	15 107	69 718
Abate e preparação de produtos de carne e de pescado	122	9 599	9 454	36 396
Processamento, preservação e produção de conservas de frutas, legumes e outros vegetais	13	35	18	37
Produção de óleos e gorduras vegetais e animais	45	755	751	7 572
Laticínios	224	1 305	1 038	4 628
Moagem, fabricação de produtos amiláceos e de rações balanceadas para animais	352	1 752	1 270	4 572
Fabricação e refino de açúcar	5	784	777	8 767
Torrefação e moagem de café	29	222	174	453
Fabricação de outros produtos alimentícios	248	1 570	1 225	4 840
Fabricação de bebidas	20	426	400	2 453
Fabricação de produtos do fumo	2	x	x	x
Fabricação de produtos do fumo	2	x	x	x
Fabricação de produtos têxteis	40	186	149	868
Beneficiamento de fibras têxteis naturais	8	64	60	556
Fiação	3	x	x	x
Tecelagem - inclusive fiação e tecelagem	-	-	-	-
Fabricação de artefatos têxteis, incluindo tecelagem	6	9	2	2
Serviços de acabamento em fios, tecidos e artigos têxteis	2	x	x	x
Fabricação de artefatos têxteis a partir de tecidos - exclusive vestuário - e de outros artigos têxteis	14	30	13	26
Fabricação de tecidos e artigos de malha	7	14	6	13

Tabela 7 - Unidades locais, pessoal ocupado em 31.12 e salários e outras remunerações, segundo Unidades da Federação e grupo da classificação de atividades - Brasil - 1996

(continuação)

Unidades da Federação e grupo da classificação de atividades	Número de unidades locais	Pessoal ocupado em 31.12		Salários e outras remunerações (1 000 R$)
		Total	Assalariado	
Mato Grosso do Sul				
Confecção de artigos do vestuário e acessórios	254	886	532	975
Confecção de artigos do vestuário	242	854	519	956
Fabricação de acessórios do vestuário e de segurança profissional	12	32	13	19
Preparação de couros e fabricação de artefatos de couro, artigos de viagem e calçados	91	552	424	1 323
Curtimento e outras preparações de couro	20	314	280	1 047
Fabricação de artigos para viagem e de artefatos diversos de couro	28	74	34	79
Fabricação de calçados	43	164	110	197
Fabricação de produtos de madeira	352	2 072	1 510	3 398
Desdobramento de madeira	220	1 097	722	1 450
Fabricação de produtos de madeira, cortiça e material trançado - exclusive móveis	132	975	788	1 948
Fabricação de celulose, papel e produtos de papel	15	60	31	148
Fabricação de celulose e outras pastas para a fabricação de papel	-	-	-	-
Fabricação de papel, papelão liso, cartolina e cartão	2	x	x	x
Fabricação de embalagens de papel ou papelão	3	x	x	x
Fabricação de artefatos diversos de papel, papelão, cartolina e cartão	10	48	27	141
Edição, impressão e reprodução de gravações	301	1 418	963	3 775
Edição; edição e impressão	110	670	500	2 289
Impressão e serviços conexos para terceiros	178	724	455	1 470
Reprodução de materiais gravados	13	24	8	16
Fabricação de coque, refino de petróleo, elaboração de combustíveis nucleares e produção de álcool	13	2 462	2 456	21 358
Coquerias	-	-	-	-
Refino de petróleo	-	-	-	-
Elaboração de combustíveis nucleares	-	-	-	-
Produção de álcool	13	2 462	2 456	21 358
Fabricação de produtos químicos	88	497	378	4 409
Fabricação de produtos químicos inorgânicos	13	152	138	2 948
Fabricação de produtos químicos orgânicos	15	122	110	387
Fabricação de resinas e elastômeros	2	x	x	x
Fabricação de fibras, fios, cabos e filamentos contínuos artificiais e sintéticos	-	-	-	-
Fabricação de produtos farmacêuticos	12	80	66	725
Fabricação de defensivos agrícolas	2	x	x	x
Fabricação de sabões, detergentes, produtos de limpeza e artigos de perfumaria	35	90	31	66
Fabricação de tintas, vernizes, esmaltes, lacas e produtos afins	2	x	x	x
Fabricação de produtos e preparados químicos diversos	7	12	2	2
Fabricação de artigos de borracha e plástico	64	611	529	2 245
Fabricação de artigos de borracha	47	252	198	721
Fabricação de produtos de plástico	17	359	331	1 524
Fabricação de produtos de minerais não-metálicos	282	2 011	1 593	5 773
Fabricação de vidro e de produtos do vidro	4	41	29	111
Fabricação de cimento	6	148	148	2 192
Fabricação de artefatos de concreto, cimento, fibrocimento, gesso e estuque	103	550	405	1 178
Fabricação de produtos cerâmicos	138	1 127	913	2 016
Aparelhamento de pedras e fabricação de cal e de outros produtos de minerais não-metálicos	31	145	98	275
Metalurgia básica	38	330	294	1 527
Siderúrgicas integradas	1	x	x	x
Fabricação de produtos siderúrgicos - exclusive em siderúrgicas integradas	10	242	235	1 377

Tabela 7 - Unidades locais, pessoal ocupado em 31.12 e salários e outras remunerações, segundo Unidades da Federação e grupo da classificação de atividades - Brasil - 1996

(continuação)

Unidades da Federação e grupo da classificação de atividades	Número de unidades locais	Pessoal ocupado em 31.12		Salários e outras remunerações (1 000 R$)
		Total	Assalariado	
Mato Grosso do Sul				
Fabricação de tubos - exclusive em siderúrgicas integradas	-	-	-	-
Metalurgia de metais não-ferrosos	5	x	x	x
Fundição	22	75	50	135
Fabricação de produtos de metal - exclusive máquinas e equipamentos	267	954	578	1 981
Fabricação de estruturas metálicas e obras de calderaria pesada	120	455	292	752
Fabricação de tanques, caldeiras e reservatórios metálicos	4	15	8	23
Forjaria, estamparia, metalurgia do pó e serviços de tratamento de metais	21	51	22	60
Fabricação de artigos de cutelaria, de serralheria e ferramentas manuais	70	179	90	335
Fabricação de produtos diversos de metal	52	254	166	812
Fabricação de máquinas e equipamentos	47	314	240	907
Fabricação de motores, bombas, compressores e equipamentos de transmissão	5	23	13	59
Fabricação de máquinas e equipamentos de uso geral	16	111	93	446
Fabricação de tratores e de máquinas e equipamentos para a agricultura, avicultura e obtenção de produtos animais	18	89	55	189
Fabricação de máquinas-ferramenta	2	x	x	x
Fabricação de máquinas e equipamentos para as indústrias de extração mineral e construção	-	-	-	-
Fabricação de outras máquinas e equipamentos de uso específico	2	x	x	x
Fabricação de armas, munições e equipamentos militares	-	-	-	-
Fabricação de eletrodomésticos	4	7	2	3
Fabricação de máquinas para escritório e equipamentos de informática	2	x	x	x
Fabricação de máquinas para escritório	1	x	x	x
Fabricação de máquinas e equipamentos de sistemas eletrônicos para processamento de dados	1	x	x	x
Fabricação de máquinas, aparelhos e materiais elétricos	20	267	238	686
Fabricação de geradores, transformadores e motores elétricos	5	48	40	74
Fabricação de equipamentos para distribuição e controle de energia elétrica	2	x	x	x
Fabricação de fios, cabos e condutores elétricos isolados	-	-	-	-
Fabricação de pilhas, baterias e acumuladores elétricos	5	11	3	6
Fabricação de lâmpadas e equipamentos de iluminação	1	x	x	x
Fabricação de material elétrico para veículos-exclusive baterias	2	x	x	x
Fabricação de outros equipamentos e aparelhos elétricos	5	18	10	30
Fabricação de material eletrônico e de aparelhos e equipamentos de comunicações	11	38	24	71
Fabricação de material eletrônico básico	1	x	x	x
Fabricação de aparelhos e equipamentos de telefonia e rádio-telefonia e de transmissores de televisão e rádio	9	x	x	x
Fabricação de aparelhos receptores de rádio e televisão e de reprodução, gravação ou amplificação de som e vídeo	1	x	x	x
Fabricação de equipamentos de instrumentação médico-hospitalares, instrumentos de precisão e ópticos, equipamentos para automação industrial, cronômeros e relógios	11	38	21	34
Fabricação de aparelhos e instrumentos para usos médico -hospitalares, odontológicos e de laboratórios e aparelhos ortopédicos	5	25	18	29
Fabricação de aparelhos e instrumentos de medida teste e controle - exclusive equipamentos para controle de processos industriais	-	-	-	-
Fabricação de máquinas, aparelhos e equipamentos de sistemas eletrônicos dedicados a automação industrial e controle do processo produtivo	-	-	-	-
Fabricação de aparelhos, instrumentos e materiais ópticos, fotográficos e cinematográficos	6	13	3	5
Fabricação de cronômetros e relógios	-	-	-	-
Fabricação e montagem de veículos automotores, reboques e carrocerias	77	359	253	612
Fabricação de automóveis, camionetas e utilitários	2	x	x	x
Fabricação de caminhões e ônibus	-	-	-	-
Fabricação de cabines, carrocerias e reboques	14	39	17	36
Fabricação de peças e acessórios para veículos automotores	8	x	x	x
Recondicionamento ou recuperação de motores para veículos automotores	53	294	224	547

Tabela 7 - Unidades locais, pessoal ocupado em 31.12 e salários e outras remunerações, segundo Unidades da Federação e grupo da classificação de atividades - Brasil - 1996

(continuação)

Unidades da Federação e grupo da classificação de atividades	Número de unidades locais	Pessoal ocupado em 31.12		Salários e outras remunerações (1 000 R$)
		Total	Assalariado	
Mato Grosso do Sul				
Fabricação de outros equipamentos de transporte	28	109	72	455
Construção e reparação de embarcações	12	46	33	213
Construção, montagem e reparação de veículos ferroviários	-	-	-	-
Construção, montagem e reparação de aeronaves	9	54	39	242
Fabricação de outros equipamentos de transporte	7	9	0	1
Fabricação de móveis e indústrias diversas	334	1 110	647	1 590
Fabricação de artigos do mobiliário	253	852	500	1 221
Fabricação de produtos diversos	81	258	147	368
Reciclagem	10	22	5	15
Reciclagem de sucatas metálicas	5	11	2	8
Reciclagem de sucatas não-metálicas	5	11	3	7
Produção e distribuição de eletricidade, gás e água	**169**	**3 539**	**3 528**	**66 754**
Eletricidade, gás e água quente	158	2 031	2 028	48 649
Produção e distribuição de energia elétrica	158	2 031	2 028	48 649
Produção e distribuição de gás através de tubulações	-	-	-	-
Produção e distribuição de vapor e água quente	-	-	-	-
Captação, tratamento e distribuição de água	11	1 508	1 500	18 105
Captação, tratamento e distribuição de água	11	1 508	1 500	18 105
Construção	**1 014**	**9 818**	**8 385**	**39 029**
Construção	1 014	9 818	8 385	39 029
Preparação do terreno	53	x	x	x
Construção de edifícios e obras de engenharia civil	576	8 093	7 266	33 741
Obras de infra-estrutura para engenharia elétrica e de telecomunicações	62	685	598	3 260
Obras de instalações	123	304	130	468
Obras de acabamentos e serviços auxiliares da construção	198	399	140	381
Aluguel de equipamentos de construção e demolição com operários	2	x	x	x
Comércio; reparação de veículos automotores, objetos pessoais e domésticos	**24 064**	**68 842**	**38 220**	**145 446**
Comércio e reparação de veículos automotores e motocicletas; e comércio a varejo de combustíveis	3 227	13 680	9 018	35 908
Comércio a varejo e por atacado de veículos automotores	173	2 546	2 273	14 954
Manutenção e reparação de veículos automotores	1 143	2 806	1 290	2 850
Comércio a varejo e por atacado de peças e acessórios para veículos automotores	1 144	3 742	2 073	7 613
Comércio, manutenção e reparação de motocicletas, partes, peças e acessórios	185	488	260	673
Comércio a varejo de combustíveis	582	4 098	3 122	9 819
Comércio por atacado e intermediários do comércio	2 541	10 359	7 013	41 829
Intermediários do comércio	775	1 769	652	2 186
Comércio atacadista de produtos agropecuários *in natura*; produtos alimentícios para animais	239	1 095	835	4 953
Comércio atacadista de produtos alimentícios, bebidas e fumo	601	3 485	2 731	15 532
Comércio atacadista de artigos de usos pessoal e doméstico	261	846	503	1 917
Comércio atacadista de produtos intermediários não-agropecuários, resíduos e sucatas	352	1 548	1 124	9 282
Comércio atacadista de máquinas, aparelhos e equipamentos para usos agropecuário, comercial, de escritório, industrial, técnico e profissional	121	929	767	5 922
Comércio atacadista de mercadorias em geral ou não compreendidas nos grupos anteriores	192	687	401	2 035
Comércio varejista e reparação de objetos pessoais e domésticos	18 296	44 803	22 189	67 709
Comércio varejista não especializado	4 263	10 977	5 940	18 693
Comércio varejista de produtos alimentícios, bebidas e fumo, em lojas especializadas	2 438	4 336	1 488	3 511
Comércio varejista de tecidos, artigos de armarinho, vestuário, calçados, em lojas especializadas	4 243	9 268	4 265	11 621
Comércio varejista de outros produtos, em lojas especializadas	6 732	19 075	10 101	32 939
Comércio varejista de artigos usados, em lojas	55	72	12	47
Comércio varejista não realizado em lojas	34	48	8	15
Reparação de objetos pessoais e domésticos	531	1 027	375	883

Tabela 7 - Unidades locais, pessoal ocupado em 31.12 e salários e outras remunerações, segundo Unidades da Federação e grupo da classificação de atividades - Brasil - 1996

(continuação)

Unidades da Federação e grupo da classificação de atividades	Número de unidades locais	Pessoal ocupado em 31.12		Salários e outras remunerações (1 000 R$)
		Total	Assalariado	
Mato Grosso do Sul				
Alojamento e alimentação	**2 290**	**7 695**	**4 775**	**11 398**
Alojamento e alimentação	2 290	7 695	4 775	11 398
Estabelecimentos hoteleiros e outros tipos de alojamento temporário	511	2 853	2 117	5 547
Restaurantes e outros estabelecimentos de serviços de alimentação	1 779	4 842	2 658	5 851
Transporte, armazenagem e comunicações	**1 404**	**12 615**	**11 035**	**76 134**
Transporte terrestre	843	8 488	7 537	35 393
Transporte ferroviário interurbano	1	x	x	x
Outros transportes terrestres	842	x	x	x
Transporte dutoviário	-	-	-	-
Transporte aquaviário	22	205	185	1 018
Transporte marítimo de cabotagem e longo curso	1	x	x	x
Outros transportes aquaviários	21	x	x	x
Transporte aéreo	25	144	125	1 922
Transporte aéreo, regular	15	120	116	1 886
Transporte aéreo, não regular	10	24	9	36
Atividades anexas e auxiliares do transporte e agências de viagem	356	1 400	886	5 590
Movimentação e armazenamento de cargas	73	328	259	1 564
Atividades auxiliares aos transportes	62	354	281	2 355
Atividades de agências de viagens e organizadores de viagem	192	645	307	1 521
Atividades relacionadas à organização do transporte de cargas	29	73	39	150
Correio e telecomunicações	158	2 378	2 302	32 211
Correio	106	968	939	7 962
Telecomunicações	52	1 410	1 363	24 249
Intermediação financeira	**534**	**4 741**	**4 320**	**95 400**
Intermediação financeira, exclusive seguros e previdência privada	286	3 907	3 817	91 051
Banco central	-	-	-	-
Intermediação monetária - depósitos à vista	223	3 702	3 699	90 167
Intermediação monetária - outros tipos de depósitos	5	32	26	309
Arrendamento mercantil	-	-	-	-
Outras atividades de concessão de crédito	14	82	70	512
Outras atividades de intermediação financeira, não especificadas anteriormente	44	91	22	63
Seguros e previdência privada	97	421	317	3 445
Seguros de vida e não-vida	75	226	139	1 548
Previdência privada	9	80	78	1 142
Planos de saúde	13	115	100	755
Atividades auxiliares da intermediação financeira	151	413	186	904
Atividades auxiliares da intermediação financeira, exclusive seguros e previdência privada	55	171	100	682
Atividades auxiliares dos seguros e da previdência privada	96	242	86	223
Atividades imobiliárias, aluguéis e serviços prestados às empresas	**3 313**	**20 649**	**16 337**	**76 324**
Atividades imobiliárias	602	2 795	2 208	8 246
Incorporação de imóveis por conta própria	41	114	44	108
Aluguel de imóveis	79	265	135	345
Atividades imobiliárias por conta de terceiros	178	588	297	1 078
Condomínios prediais	304	1 828	1 732	6 715
Aluguel de veículos, máquinas e equipamentos sem condutores ou operadores e de objetos pessoais e domésticos	153	474	252	837
Aluguel de automóveis	50	184	104	495
Aluguel de outros meios de transporte	5	9	3	12
Aluguel de máquinas e equipamentos	27	112	76	181
Aluguel de objetos pessoais e domésticos	71	169	69	149

Tabela 7 - Unidades locais, pessoal ocupado em 31.12 e salários e outras remunerações, segundo Unidades da Federação e grupo da classificação de atividades - Brasil - 1996

(continuação)

Unidades da Federação e grupo da classificação de atividades	Número de unidades locais	Pessoal ocupado em 31.12		Salários e outras remunerações (1 000 R$)
		Total	Assalariado	
Mato Grosso do Sul				
Atividades de informática e conexas	274	1 961	1 549	10 750
Consultoria em sistemas de informática	23	71	35	129
Desenvolvimento de programas de informática	52	114	30	124
Processamento de dados	139	1 624	1 410	9 885
Atividades de banco de dados	4	9	2	3
Manutenção e reparação de máquinas de escritório e de informática	56	143	72	609
Outras atividades de informática , não especificadas anteriormente	-	-	-	-
Pesquisa e desenvolvimento	15	487	476	11 930
Pesquisa e desenvolvimento das ciências físicas e naturais	9	468	463	11 882
Pesquisa e desenvolvimento das ciências sociais e humanas	6	19	13	48
Serviços prestados principalmente as empresas	2 269	14 932	11 852	44 562
Atividades jurídicas, contábeis e de assessoria empressarial	608	2 534	1 752	12 069
Serviços de arquitetura e engenharia e de assessoramento técnico escializado	195	1 149	846	3 333
Ensaios de materiais e de produtos; análise de qualidade	3	8	4	20
Publicidade	110	354	178	527
Seleção, agenciamento e locação de mão-de-obra para serviços temporários	63	999	922	2 664
Atividades de investigação, vigilância e segurança	28	3 349	3 310	13 521
Atividades de limpeza em prédios e domicílios	79	3 768	3 662	7 453
Outras atividades de serviços prestados principalmente às empresas	1 183	2 771	1 178	4 976
Administração pública, defesa e seguridade social	**239**	**76 498**	**76 466**	**561 221**
Admistração pública, defesa e seguridade social	239	76 498	76 466	561 221
Administração do estado e da política econômica e social	181	74 372	74 357	502 578
Serviços coletivos prestados pela administração pública	54	2 102	2 085	58 230
Seguridade social	4	24	24	412
Educação	**580**	**8 355**	**7 607**	**36 776**
Educação	580	8 355	7 607	36 776
Educação pré-escolar e fundamental	283	4 136	3 744	16 702
Educação média de formação geral, profissionalizante ou técnica	62	1 162	1 100	5 368
Educação superior	24	1 090	1 050	8 510
Formação permanente e outras atividades de ensino	211	1 967	1 713	6 195
Saúde e serviços sociais	**713**	**8 827**	**7 731**	**30 786**
Saúde e serviços sociais	713	8 827	7 731	30 786
Atividades de atenção a saúde	595	8 082	7 079	29 374
Serviços veterinários	60	139	60	133
Serviços sociais	58	606	592	1 278
Outros serviços coletivos, sociais e pessoais	**2 820**	**10 902**	**9 078**	**40 939**
Limpeza urbana e esgoto; e atividades conexas	27	134	103	221
Limpeza urbana e esgoto; e atividades conexas	27	134	103	221
Atividades associativas	1 668	6 399	5 893	25 961
Atividades de organizações empresariais, patronais e profissionais	92	345	305	1 661
Atividades de organizações sindicais	310	1 612	1 510	3 631
Outras atividades associativas	1 266	4 442	4 078	20 669
Atividades recreativas, culturais e desportivas	556	3 132	2 544	13 553
Atividades cinematográficas e de vídeo	70	202	115	295
Atividades de rádio e de televisão	68	1 152	1 017	6 334
Outras atividades artísticas e de espetáculos	59	108	42	93
Atividades de agências de notícias	9	243	230	1 343
Atividades de bibliotecas, arquivos, museus e outras atividades culturais	3	2	0	0
Atividades desportivas e outras relacionadas ao lazer	347	1 425	1 140	5 488
Serviços pessoais	569	1 237	538	1 204
Serviços pessoais	569	1 237	538	1 204

Tabela 7 - Unidades locais, pessoal ocupado em 31.12 e salários e outras remunerações, segundo Unidades da Federação e grupo da classificação de atividades - Brasil - 1996

(continuação)

Unidades da Federação e grupo da classificação de atividades	Número de unidades locais	Pessoal ocupado em 31.12		Salários e outras remunerações (1 000 R$)
		Total	Assalariado	
Mato Grosso	**49 648**	**282 984**	**220 036**	**1 458 489**
Agricultura, pecuária, silvicultura e exploração florestal	**1 154**	**9 881**	**8 202**	**38 990**
Agricultura, pecuária e serviços relacionados com essas atividades	1 073	9 236	7 658	37 133
Produção de lavouras temporárias	66	1 663	1 574	11 030
Horticultura e produtos de viveiro	40	249	201	383
Produção de lavouras permanentes	6	49	45	114
Pecuária	446	3 880	3 228	13 961
Produção mista: lavoura e pecuária	244	2 423	2 026	9 433
Atividades de serviços relacionados com a agricultura e pecuária, exceto atividades veterinárias	271	972	584	2 211
Silvicultura, exploração florestal e serviços relacionados com estas atividades	81	645	544	1 857
Silvicultura, exploração florestal e serviços relacionados com estas atividades	81	645	544	1 857
Pesca	**22**	**33**	**9**	**51**
Pesca, aqüicultura e atividades dos serviços relacionados com estas atividades	22	33	9	51
Pesca, aqüicultura e atividades dos serviços relacionados com estas atividades	22	33	9	51
Indústrias extrativas	**189**	**992**	**722**	**4 720**
Extração de carvão mineral	1	x	x	x
Extração de carvão mineral	1	x	x	x
Extração de petróleo e serviços correlatos	-	-	-	-
Extração de petróleo e gás natural	-	-	-	-
Serviços relacionados com a extração de petróleo e gás-exceto a prospecção realizada por terceiros	-	-	-	-
Extração de minerais metalicos	85	424	308	2 685
Extração de minério de ferro	-	-	-	-
Extração de minerais metálicos não-ferrosos	85	424	308	2 685
Extração de minerais não-metálicos	103	567	414	2 035
Extração de pedra, areia e argila	86	454	336	1 643
Extração de outros minerais não-metálicos	17	113	78	391
Indústrias de transformação	**5 739**	**46 784**	**38 322**	**173 637**
Fabricação de produtos alimentícios e bebidas	1 285	14 420	12 771	68 764
Abate e preparação de produtos de carne e de pescado	95	7 414	7 275	34 080
Processamento, preservação e produção de conservas de frutas, legumes e outros vegetais	53	125	40	72
Produção de óleos e gorduras vegetais e animais	66	1 003	988	9 354
Laticínios	250	1 198	918	3 295
Moagem, fabricação de produtos amiláceos e de rações balanceadas para animais	463	1 439	780	2 726
Fabricação e refino de açúcar	2	x	x	x
Torrefação e moagem de café	29	x	x	x
Fabricação de outros produtos alimentícios	271	1 140	779	3 211
Fabricação de bebidas	56	1 765	1 693	13 892
Fabricação de produtos do fumo	10	44	38	343
Fabricação de produtos do fumo	10	44	38	343
Fabricação de produtos têxteis	78	241	130	723
Beneficiamento de fibras têxteis naturais	20	84	52	593
Fiação	-	-	-	-
Tecelagem - inclusive fiação e tecelagem	1	x	x	x
Fabricação de artefatos têxteis, incluindo tecelagem	5	4	0	0
Serviços de acabamento em fios, tecidos e artigos têxteis	2	x	x	x
Fabricação de artefatos têxteis a partir de tecidos - exclusive vestuário - e de outros artigos têxteis	37	106	61	104
Fabricação de tecidos e artigos de malha	13	36	17	26

Tabela 7 - Unidades locais, pessoal ocupado em 31.12 e salários e outras remunerações, segundo Unidades da Federação e grupo da classificação de atividades - Brasil - 1996

(continuação)

Unidades da Federação e grupo da classificação de atividades	Número de unidades locais	Pessoal ocupado em 31.12		Salários e outras remunerações (1 000 R$)
		Total	Assalariado	
Mato Grosso				
Confecção de artigos do vestuário e acessórios	316	1 195	775	1 579
Confecção de artigos do vestuário	295	1 153	762	1 570
Fabricação de acessórios do vestuário e de segurança profissional	21	42	13	9
Preparação de couros e fabricação de artefatos de couro, artigos de viagem e calçados	84	417	311	851
Curtimento e outras preparações de couro	20	301	279	799
Fabricação de artigos para viagem e de artefatos diversos de couro	21	32	5	11
Fabricação de calçados	43	84	27	41
Fabricação de produtos de madeira	2 001	15 999	12 720	30 578
Desdobramento de madeira	1 635	10 415	7 693	17 133
Fabricação de produtos de madeira, cortiça e material trançado - exclusive móveis	366	5 584	5 027	13 445
Fabricação de celulose, papel e produtos de papel	16	82	58	151
Fabricação de celulose e outras pastas para a fabricação de papel	-	-	-	-
Fabricação de papel, papelão liso, cartolina e cartão	3	4	0	0
Fabricação de embalagens de papel ou papelão	7	31	22	27
Fabricação de artefatos diversos de papel, papelão, cartolina e cartão	6	47	36	124
Edição, impressão e reprodução de gravações	313	1 554	1 074	6 281
Edição; edição e impressão	132	969	773	5 281
Impressão e serviços conexos para terceiros	172	554	284	968
Reprodução de materiais gravados	9	31	17	32
Fabricação de coque, refino de petróleo, elaboração de combustíveis nucleares e produção de álcool	16	4 601	4 572	42 929
Coquerias	-	-	-	-
Refino de petróleo	-	-	-	-
Elaboração de combustíveis nucleares	-	-	-	-
Produção de álcool	16	4 601	4 572	42 929
Fabricação de produtos químicos	122	410	235	1 252
Fabricação de produtos químicos inorgânicos	7	56	52	585
Fabricação de produtos químicos orgânicos	6	9	0	0
Fabricação de resinas e elastômeros	-	-	-	-
Fabricação de fibras, fios, cabos e filamentos contínuos artificiais e sintéticos	1	x	x	x
Fabricação de produtos farmacêuticos	12	41	26	41
Fabricação de defensivos agrícolas	3	x	x	x
Fabricação de sabões, detergentes, produtos de limpeza e artigos de perfumaria	49	172	95	338
Fabricação de tintas, vernizes, esmaltes, lacas e produtos afins	10	56	39	159
Fabricação de produtos e preparados químicos diversos	34	67	20	112
Fabricação de artigos de borracha e plástico	84	1 544	1 402	5 517
Fabricação de artigos de borracha	63	1 417	1 309	5 150
Fabricação de produtos de plástico	21	127	93	368
Fabricação de produtos de minerais não-metálicos	281	2 179	1 741	5 876
Fabricação de vidro e de produtos do vidro	6	16	4	17
Fabricação de cimento	3	77	75	1 098
Fabricação de artefatos de concreto, cimento, fibrocimento, gesso e estuque	100	711	553	2 148
Fabricação de produtos cerâmicos	139	1 268	1 045	2 457
Aparelhamento de pedras e fabricação de cal e de outros produtos de minerais não-metálicos	33	107	64	156
Metalurgia básica	37	82	29	65
Siderúrgicas integradas	-	-	-	-
Fabricação de produtos siderúrgicos - exclusive em siderúrgicas integradas	3	x	x	x

Tabela 7 - Unidades locais, pessoal ocupado em 31.12 e salários e outras remunerações, segundo Unidades da Federação e grupo da classificação de atividades - Brasil - 1996

(continuação)

Unidades da Federação e grupo da classificação de atividades	Número de unidades locais	Pessoal ocupado em 31.12		Salários e outras remunerações (1 000 R$)
		Total	Assalariado	
Mato Grosso				
Fabricação de tubos - exclusive em siderúrgicas integradas	1	x	x	x
Metalurgia de metais não-ferrosos	8	14	2	7
Fundição	25	61	25	57
Fabricação de produtos de metal - exclusive máquinas e equipamentos	321	1 193	723	3 670
Fabricação de estruturas metálicas e obras de calderaria pesada	156	719	491	2 391
Fabricação de tanques, caldeiras e reservatórios metálicos	17	93	67	405
Forjaria, estamparia, metalurgia do pó e serviços de tratamento de metais	16	67	40	343
Fabricação de artigos de cutelaria, de serralheria e ferramentas manuais	59	106	26	51
Fabricação de produtos diversos de metal	73	208	99	479
Fabricação de máquinas e equipamentos	64	228	126	523
Fabricação de motores, bombas, compressores e equipamentos de transmissão	6	10	0	0
Fabricação de máquinas e equipamentos de uso geral	32	106	66	308
Fabricação de tratores e de máquinas e equipamentos para a agricultura, avicultura e obtenção de produtos animais	6	21	9	42
Fabricação de máquinas-ferramenta	-	-	-	-
Fabricação de máquinas e equipamentos para as indústrias de extração mineral e construção	3	7	1	3
Fabricação de outras máquinas e equipamentos de uso específico	11	73	50	169
Fabricação de armas, munições e equipamentos militares	-	-	-	-
Fabricação de eletrodomésticos	6	11	0	0
Fabricação de máquinas para escritório e equipamentos de informática	5	19	12	112
Fabricação de máquinas para escritório	4	x	x	x
Fabricação de máquinas e equipamentos de sistemas eletrônicos para processamento de dados	1	x	x	x
Fabricação de máquinas, aparelhos e materiais elétricos	34	122	74	165
Fabricação de geradores, transformadores e motores elétricos	5	60	47	86
Fabricação de equipamentos para distribuição e controle de energia elétrica	6	5	0	0
Fabricação de fios, cabos e condutores elétricos isolados	-	-	-	-
Fabricação de pilhas, baterias e acumuladores elétricos	11	28	14	26
Fabricação de lâmpadas e equipamentos de iluminação	2	x	x	x
Fabricação de material elétrico para veículos-exclusive baterias	2	x	x	x
Fabricação de outros equipamentos e aparelhos elétricos	8	12	2	4
Fabricação de material eletrônico e de aparelhos e equipamentos de comunicações	13	45	30	65
Fabricação de material eletrônico básico	2	x	x	x
Fabricação de aparelhos e equipamentos de telefonia e rádio-telefonia e de transmissores de televisão e rádio	10	42	30	65
Fabricação de aparelhos receptores de rádio e televisão e de reprodução, gravação ou amplificação de som e vídeo	1	x	x	x
Fabricação de equipamentos de instrumentação médico-hospitalares, instrumentos de precisão e ópticos, equipamentos para automação industrial, cronômeros e relógios	15	47	27	47
Fabricação de aparelhos e instrumentos para usos médico -hospitalares, odontológicos e de laboratórios e aparelhos ortopédicos	2	x	x	x
Fabricação de aparelhos e instrumentos de medida teste e controle - exclusive equipamentos para controle de processos industriais	-	-	-	-
Fabricação de máquinas, aparelhos e equipamentos de sistemas eletrônicos dedicados a automação industrial e controle do processo produtivo	-	-	-	-
Fabricação de aparelhos, instrumentos e materiais ópticos, fotográficos e cinematográficos	11	32	17	30
Fabricação de cronômetros e relógios	2	x	x	x
Fabricação e montagem de veículos automotores, reboques e carrocerias	114	654	473	1 873
Fabricação de automóveis, camionetas e utilitários	-	-	-	-
Fabricação de caminhões e ônibus	-	-	-	-
Fabricação de cabines, carrocerias e reboques	22	188	158	845
Fabricação de peças e acessórios para veículos automotores	16	49	28	73
Recondicionamento ou recuperação de motores para veículos automotores	76	417	287	954

Tabela 7 - Unidades locais, pessoal ocupado em 31.12 e salários e outras remunerações, segundo Unidades da Federação e grupo da classificação de atividades - Brasil - 1996

(continuação)

Unidades da Federação e grupo da classificação de atividades	Número de unidades locais	Pessoal ocupado em 31.12		Salários e outras remunerações (1 000 R$)
		Total	Assalariado	
Mato Grosso				
Fabricação de outros equipamentos de transporte	12	21	9	47
Construção e reparação de embarcações	5	9	5	44
Construção, montagem e reparação de veículos ferroviários	-	-	-	-
Construção, montagem e reparação de aeronaves	4	8	4	3
Fabricação de outros equipamentos de transporte	3	4	0	0
Fabricação de móveis e indústrias diversas	511	1 680	992	2 225
Fabricação de artigos do mobiliário	430	1 492	919	2 069
Fabricação de produtos diversos	81	188	73	156
Reciclagem	7	7	0	0
Reciclagem de sucatas metálicas	4	4	0	0
Reciclagem de sucatas não-metálicas	3	3	0	0
Produção e distribuição de eletricidade, gás e água	**26**	**3 574**	**3 540**	**82 712**
Eletricidade, gás e água quente	18	2 335	2 311	61 433
Produção e distribuição de energia elétrica	17	x	x	x
Produção e distribuição de gás através de tubulações	1	x	x	x
Produção e distribuição de vapor e água quente	-	-	-	-
Captação, tratamento e distribuição de água	8	1 239	1 229	21 278
Captação, tratamento e distribuição de água	8	1 239	1 229	21 278
Construção	**1 301**	**8 991**	**7 048**	**26 862**
Construção	1 301	8 991	7 048	26 862
Preparação do terreno	91	787	653	2 087
Construção de edifícios e obras de engenharia civil	780	6 208	5 021	20 040
Obras de infra-estrutura para engenharia elétrica e de telecomunicações	89	1 025	884	3 236
Obras de instalações	131	430	247	759
Obras de acabamentos e serviços auxiliares da construção	207	528	235	728
Aluguel de equipamentos de construção e demolição com operários	3	13	8	12
Comércio; reparação de veículos automotores, objetos pessoais e domésticos	**27 886**	**76 036**	**40 691**	**147 051**
Comércio e reparação de veículos automotores e motocicletas; e comércio a varejo de combustíveis	4 078	16 001	10 172	41 208
Comércio a varejo e por atacado de veículos automotores	185	2 536	2 239	17 933
Manutenção e reparação de veículos automotores	1 239	3 137	1 420	3 205
Comércio a varejo e por atacado de peças e acessórios para veículos automotores	1 552	5 257	3 047	10 417
Comércio, manutenção e reparação de motocicletas, partes, peças e acessórios	321	610	224	597
Comércio a varejo de combustíveis	781	4 461	3 242	9 055
Comércio por atacado e intermediários do comércio	2 808	11 150	7 568	43 899
Intermediários do comércio	693	1 619	697	2 244
Comércio atacadista de produtos agropecuários *in natura*; produtos alimentícios para animais	242	1 014	756	5 677
Comércio atacadista de produtos alimentícios, bebidas e fumo	688	4 053	3 190	17 104
Comércio atacadista de artigos de usos pessoal e doméstico	368	1 182	674	2 961
Comércio atacadista de produtos intermediários não-agropecuários, resíduos e sucatas	444	1 666	1 124	8 284
Comércio atacadista de máquinas, aparelhos e equipamentos para usos agropecuário, comercial, de escritório, industrial, técnico e profissional	184	1 200	962	7 168
Comércio atacadista de mercadorias em geral ou não compreendidas nos grupos anteriores	189	416	165	462
Comércio varejista e reparação de objetos pessoais e domésticos	21 000	48 885	22 951	61 943
Comércio varejista não especializado	4 618	12 173	6 653	19 177
Comércio varejista de produtos alimentícios, bebidas e fumo, em lojas especializadas	1 927	3 521	1 250	2 794
Comércio varejista de tecidos, artigos de armarinho, vestuário, calçados, em lojas especializadas	5 469	11 119	4 686	10 919
Comércio varejista de outros produtos, em lojas especializadas	8 283	20 802	9 968	28 209
Comércio varejista de artigos usados, em lojas	87	132	42	54
Comércio varejista não realizado em lojas	26	29	0	1
Reparação de objetos pessoais e domésticos	590	1 109	352	791

Tabela 7 - Unidades locais, pessoal ocupado em 31.12 e salários e outras remunerações, segundo Unidades da Federação e grupo da classificação de atividades - Brasil - 1996

(continuação)

Unidades da Federação e grupo da classificação de atividades	Número de unidades locais	Pessoal ocupado em 31.12		Salários e outras remunerações (1 000 R$)
		Total	Assalariado	
Mato Grosso				
Alojamento e alimentação	**2 930**	**8 167**	**4 654**	**11 234**
Alojamento e alimentação	2 930	8 167	4 654	11 234
Estabelecimentos hoteleiros e outros tipos de alojamento temporário	630	2 680	1 898	5 690
Restaurantes e outros estabelecimentos de serviços de alimentação	2 300	5 487	2 756	5 544
Transporte, armazenagem e comunicações	**1 805**	**13 597**	**11 475**	**74 252**
Transporte terrestre	1 132	9 907	8 564	39 695
Transporte ferroviário interurbano	1	x	x	x
Outros transportes terrestres	1 131	x	x	x
Transporte dutoviário	-	-	-	-
Transporte aquaviário	8	40	29	81
Transporte marítimo de cabotagem e longo curso	-	-	-	-
Outros transportes aquaviários	8	40	29	81
Transporte aéreo	45	243	172	2 372
Transporte aéreo, regular	21	175	147	2 236
Transporte aéreo, não regular	24	68	25	136
Atividades anexas e auxiliares do transporte e agências de viagem	465	1 350	746	6 374
Movimentação e armazenamento de cargas	192	494	300	3 951
Atividades auxiliares aos transportes	64	285	201	1 753
Atividades de agências de viagens e organizadores de viagem	174	514	231	638
Atividades relacionadas à organização do transporte de cargas	35	57	14	32
Correio e telecomunicações	155	2 057	1 964	25 729
Correio	99	860	836	7 345
Telecomunicações	56	1 197	1 128	18 384
Intermediação financeira	**540**	**6 962**	**6 517**	**176 263**
Intermediação financeira, exclusive seguros e previdência privada	318	6 092	5 952	171 132
Banco central	-	-	-	-
Intermediação monetária - depósitos à vista	261	5 859	5 811	169 778
Intermediação monetária - outros tipos de depósitos	6	x	x	x
Arrendamento mercantil	2	x	x	x
Outras atividades de concessão de crédito	9	89	73	775
Outras atividades de intermediação financeira, não especificadas anteriormente	40	117	48	229
Seguros e previdência privada	95	471	368	4 010
Seguros de vida e não-vida	67	174	105	1 038
Previdência privada	13	55	45	585
Planos de saúde	15	242	218	2 388
Atividades auxiliares da intermediação financeira	127	399	197	1 121
Atividades auxiliares da intermediação financeira, exclusive seguros e previdência privada	44	124	70	357
Atividades auxiliares dos seguros e da previdência privada	83	275	127	764
Atividades imobiliárias, aluguéis e serviços prestados às empresas	**3 436**	**17 612**	**13 063**	**53 324**
Atividades imobiliárias	642	2 697	2 066	7 387
Incorporação de imóveis por conta própria	100	277	87	268
Aluguel de imóveis	69	155	37	100
Atividades imobiliárias por conta de terceiros	130	491	290	1 175
Condomínios prediais	343	1 774	1 652	5 844
Aluguel de veículos, máquinas e equipamentos sem condutores ou operadores e de objetos pessoais e domésticos	143	527	326	1 051
Aluguel de automóveis	33	156	105	594
Aluguel de outros meios de transporte	8	15	6	6
Aluguel de máquinas e equipamentos	35	96	53	129
Aluguel de objetos pessoais e domésticos	67	260	162	322

Tabela 7 - Unidades locais, pessoal ocupado em 31.12 e salários e outras remunerações, segundo Unidades da Federação e grupo da classificação de atividades - Brasil - 1996

(continuação)

Unidades da Federação e grupo da classificação de atividades	Número de unidades locais	Pessoal ocupado em 31.12		Salários e outras remunerações (1 000 R$)
		Total	Assalariado	
Mato Grosso				
Atividades de informática e conexas	282	2 816	2 390	13 549
Consultoria em sistemas de informática	28	x	x	x
Desenvolvimento de programas de informática	47	131	52	197
Processamento de dados	145	2 438	2 223	12 761
Atividades de banco de dados	2	x	x	x
Manutenção e reparação de máquinas de escritório e de informática	60	166	80	424
Outras atividades de informática , não especificadas anteriormente	-	-	-	-
Pesquisa e desenvolvimento	11	50	38	419
Pesquisa e desenvolvimento das ciências físicas e naturais	5	12	12	147
Pesquisa e desenvolvimento das ciências sociais e humanas	6	38	26	271
Serviços prestados principalmente as empresas	2 358	11 522	8 243	30 918
Atividades jurídicas, contábeis e de assessoria empressarial	760	3 166	2 087	11 437
Serviços de arquitetura e engenharia e de assessoramento técnico escializado	167	412	140	405
Ensaios de materiais e de produtos; análise de qualidade	2	x	x	x
Publicidade	142	376	144	487
Seleção, agenciamento e locação de mão-de-obra para serviços temporários	33	x	x	x
Atividades de investigação, vigilância e segurança	34	2 337	2 303	8 282
Atividades de limpeza em prédios e domicílios	106	2 419	2 267	4 727
Outras atividades de serviços prestados principalmente às empresas	1 114	2 751	1 289	5 549
Administração pública, defesa e seguridade social	**312**	**63 477**	**63 412**	**550 944**
Admistração pública, defesa e seguridade social	312	63 477	63 412	550 944
Administração do estado e da política econômica e social	241	51 649	51 608	379 133
Serviços coletivos prestados pela administração pública	64	11 582	11 559	169 858
Seguridade social	7	246	245	1 953
Educação	**719**	**9 338**	**8 325**	**62 401**
Educação	719	9 338	8 325	62 401
Educação pré-escolar e fundamental	398	3 302	2 728	11 166
Educação média de formação geral, profissionalizante ou técnica	105	2 223	2 054	13 389
Educação superior	38	2 941	2 881	32 770
Formação permanente e outras atividades de ensino	178	872	662	5 076
Saúde e serviços sociais	**870**	**7 626**	**6 312**	**22 426**
Saúde e serviços sociais	870	7 626	6 312	22 426
Atividades de atenção a saúde	772	7 324	6 100	21 784
Serviços veterinários	46	120	53	78
Serviços sociais	52	182	159	564
Outros serviços coletivos, sociais e pessoais	**2 719**	**9 914**	**7 744**	**33 624**
Limpeza urbana e esgoto; e atividades conexas	49	622	572	2 460
Limpeza urbana e esgoto; e atividades conexas	49	622	572	2 460
Atividades associativas	1 523	5 559	4 906	19 991
Atividades de organizações empresariais, patronais e profissionais	106	350	305	1 624
Atividades de organizações sindicais	251	1 286	1 192	3 375
Outras atividades associativas	1 166	3 923	3 409	14 993
Atividades recreativas, culturais e desportivas	596	2 602	1 799	10 324
Atividades cinematográficas e de vídeo	85	177	82	194
Atividades de rádio e de televisão	119	1 336	1 094	8 403
Outras atividades artísticas e de espetáculos	78	144	41	52
Atividades de agências de notícias	11	19	4	15
Atividades de bibliotecas, arquivos, museus e outras atividades culturais	7	22	12	55
Atividades desportivas e outras relacionadas ao lazer	296	904	566	1 606
Serviços pessoais	551	1 131	467	849
Serviços pessoais	551	1 131	467	849

Tabela 7 - Unidades locais, pessoal ocupado em 31.12 e salários e outras remunerações, segundo Unidades da Federação e grupo da classificação de atividades - Brasil - 1996

(continuação)

Unidades da Federação e grupo da classificação de atividades	Número de unidades locais	Pessoal ocupado em 31.12		Salários e outras remunerações (1 000 R$)
		Total	Assalariado	
Goiás	**89 128**	**602 309**	**482 421**	**2 640 243**
Agricultura, pecuária, silvicultura e exploração florestal	**1 325**	**8 907**	**7 280**	**29 637**
Agricultura, pecuária e serviços relacionados com essas atividades	1 242	8 607	7 059	28 804
Produção de lavouras temporárias	138	1 828	1 710	12 115
Horticultura e produtos de viveiro	44	115	50	102
Produção de lavouras permanentes	13	92	71	300
Pecuária	422	3 274	2 743	9 124
Produção mista: lavoura e pecuária	245	1 635	1 346	4 269
Atividades de serviços relacionados com a agricultura e pecuária, exceto atividades veterinárias	380	1 663	1 139	2 894
Silvicultura, exploração florestal e serviços relacionados com estas atividades	83	300	221	834
Silvicultura, exploração florestal e serviços relacionados com estas atividades	83	300	221	834
Pesca	**19**	**52**	**15**	**69**
Pesca, aqüicultura e atividades dos serviços relacionados com estas atividades	19	52	15	69
Pesca, aqüicultura e atividades dos serviços relacionados com estas atividades	19	52	15	69
Indústrias extrativas	**374**	**3 987**	**3 514**	**30 546**
Extração de carvão mineral	1	x	x	x
Extração de carvão mineral	1	x	x	x
Extração de petróleo e serviços correlatos	-	-	-	-
Extração de petróleo e gás natural	-	-	-	-
Serviços relacionados com a extração de petróleo e gás-exceto a prospecção realizada por terceiros	-	-	-	-
Extração de minerais metalicos	57	781	708	6 710
Extração de minério de ferro	2	x	x	x
Extração de minerais metálicos não-ferrosos	55	x	x	x
Extração de minerais não-metálicos	316	3 205	2 806	23 837
Extração de pedra, areia e argila	252	1 199	876	3 476
Extração de outros minerais não-metálicos	64	2 006	1 930	20 360
Indústrias de transformação	**10 327**	**85 510**	**69 862**	**302 031**
Fabricação de produtos alimentícios e bebidas	3 030	30 601	26 338	124 564
Abate e preparação de produtos de carne e de pescado	149	5 962	5 704	18 793
Processamento, preservação e produção de conservas de frutas, legumes e outros vegetais	53	347	259	1 136
Produção de óleos e gorduras vegetais e animais	32	1 814	1 808	14 373
Laticínios	831	5 915	4 916	22 924
Moagem, fabricação de produtos amiláceos e de rações balanceadas para animais	691	3 314	2 347	11 606
Fabricação e refino de açúcar	10	836	821	5 768
Torrefação e moagem de café	85	574	425	1 105
Fabricação de outros produtos alimentícios	1 120	9 094	7 408	29 862
Fabricação de bebidas	59	2 745	2 650	18 996
Fabricação de produtos do fumo	8	106	97	889
Fabricação de produtos do fumo	8	106	97	889
Fabricação de produtos têxteis	240	2 979	2 593	9 481
Beneficiamento de fibras têxteis naturais	23	220	177	1 745
Fiação	6	1 251	1 243	4 775
Tecelagem - inclusive fiação e tecelagem	7	346	330	1 322
Fabricação de artefatos têxteis, incluindo tecelagem	24	128	90	239
Serviços de acabamento em fios, tecidos e artigos têxteis	9	38	29	74
Fabricação de artefatos têxteis a partir de tecidos - exclusive vestuário - e de outros artigos têxteis	137	882	659	1 186
Fabricação de tecidos e artigos de malha	34	114	65	140

Tabela 7 - Unidades locais, pessoal ocupado em 31.12 e salários e outras remunerações, segundo Unidades da Federação e grupo da classificação de atividades - Brasil - 1996

(continuação)

Unidades da Federação e grupo da classificação de atividades	Número de unidades locais	Pessoal ocupado em 31.12		Salários e outras remunerações (1 000 R$)
		Total	Assalariado	
Goiás				
Confecção de artigos do vestuário e acessórios	2 380	12 665	9 048	20 858
Confecção de artigos do vestuário	2 283	12 353	8 880	20 506
Fabricação de acessórios do vestuário e de segurança profissional	97	312	168	351
Preparação de couros e fabricação de artefatos de couro, artigos de viagem e calçados	429	2 627	1 955	5 232
Curtimento e outras preparações de couro	50	746	662	1 850
Fabricação de artigos para viagem e de artefatos diversos de couro	117	416	240	418
Fabricação de calçados	262	1 465	1 053	2 965
Fabricação de produtos de madeira	356	1 407	909	2 096
Desdobramento de madeira	160	326	123	236
Fabricação de produtos de madeira, cortiça e material trançado - exclusive móveis	196	1 081	786	1 860
Fabricação de celulose, papel e produtos de papel	58	802	705	3 404
Fabricação de celulose e outras pastas para a fabricação de papel	-	-	-	-
Fabricação de papel, papelão liso, cartolina e cartão	5	24	15	22
Fabricação de embalagens de papel ou papelão	15	283	256	607
Fabricação de artefatos diversos de papel, papelão, cartolina e cartão	38	495	434	2 775
Edição, impressão e reprodução de gravações	527	3 917	3 036	18 479
Edição; edição e impressão	165	2 005	1 751	12 875
Impressão e serviços conexos para terceiros	340	1 826	1 228	5 195
Reprodução de materiais gravados	22	86	57	409
Fabricação de coque, refino de petróleo, elaboração de combustíveis nucleares e produção de álcool	26	4 610	4 559	29 584
Coquerias	-	-	-	-
Refino de petróleo	1	x	x	x
Elaboração de combustíveis nucleares	-	-	-	-
Produção de álcool	25	x	x	x
Fabricação de produtos químicos	275	4 254	3 860	23 405
Fabricação de produtos químicos inorgânicos	58	824	768	6 321
Fabricação de produtos químicos orgânicos	8	102	89	220
Fabricação de resinas e elastômeros	1	x	x	x
Fabricação de fibras, fios, cabos e filamentos contínuos artificiais e sintéticos	4	9	2	15
Fabricação de produtos farmacêuticos	48	2 241	2 172	12 895
Fabricação de defensivos agrícolas	4	x	x	x
Fabricação de sabões, detergentes, produtos de limpeza e artigos de perfumaria	97	783	620	2 406
Fabricação de tintas, vernizes, esmaltes, lacas e produtos afins	18	107	82	851
Fabricação de produtos e preparados químicos diversos	37	185	127	697
Fabricação de artigos de borracha e plástico	164	2 660	2 375	8 615
Fabricação de artigos de borracha	88	1 004	850	3 258
Fabricação de produtos de plástico	76	1 656	1 525	5 357
Fabricação de produtos de minerais não-metálicos	712	6 099	4 893	18 696
Fabricação de vidro e de produtos do vidro	7	54	42	91
Fabricação de cimento	3	353	345	3 842
Fabricação de artefatos de concreto, cimento, fibrocimento, gesso e estuque	273	1 728	1 314	6 439
Fabricação de produtos cerâmicos	318	3 285	2 719	6 853
Aparelhamento de pedras e fabricação de cal e de outros produtos de minerais não-metálicos	111	679	473	1 471
Metalurgia básica	108	1 937	1 771	11 507
Siderúrgicas integradas	2	x	x	x
Fabricação de produtos siderúrgicos - exclusive em siderúrgicas integradas	19	723	698	4 449

Tabela 7 - Unidades locais, pessoal ocupado em 31.12 e salários e outras remunerações, segundo Unidades da Federação e grupo da classificação de atividades - Brasil - 1996

(continuação)

Unidades da Federação e grupo da classificação de atividades	Número de unidades locais	Pessoal ocupado em 31.12		Salários e outras remunerações (1 000 R$)
		Total	Assalariado	
Goiás				
Fabricação de tubos - exclusive em siderúrgicas integradas	5	x	x	x
Metalurgia de metais não-ferrosos	32	653	598	5 268
Fundição	50	387	314	582
Fabricação de produtos de metal - exclusive máquinas e equipamentos	651	3 649	2 646	7 770
Fabricação de estruturas metálicas e obras de calderaria pesada	282	1 875	1 431	4 362
Fabricação de tanques, caldeiras e reservatórios metálicos	18	210	165	442
Forjaria, estamparia, metalurgia do pó e serviços de tratamento de metais	55	190	112	234
Fabricação de artigos de cutelaria, de serralheria e ferramentas manuais	153	512	298	732
Fabricação de produtos diversos de metal	143	862	640	2 000
Fabricação de máquinas e equipamentos	147	998	765	4 405
Fabricação de motores, bombas, compressores e equipamentos de transmissão	20	81	49	121
Fabricação de máquinas e equipamentos de uso geral	52	366	282	2 050
Fabricação de tratores e de máquinas e equipamentos para a agricultura, avicultura e obtenção de produtos animais	25	134	96	404
Fabricação de máquinas-ferramenta	6	21	13	157
Fabricação de máquinas e equipamentos para as indústrias de extração mineral e construção	3	x	x	x
Fabricação de outras máquinas e equipamentos de uso específico	31	256	204	1 022
Fabricação de armas, munições e equipamentos militares	2	x	x	x
Fabricação de eletrodomésticos	8	116	105	603
Fabricação de máquinas para escritório e equipamentos de informática	5	27	20	181
Fabricação de máquinas para escritório	4	x	x	x
Fabricação de máquinas e equipamentos de sistemas eletrônicos para processamento de dados	1	x	x	x
Fabricação de máquinas, aparelhos e materiais elétricos	65	531	431	1 611
Fabricação de geradores, transformadores e motores elétricos	16	303	276	819
Fabricação de equipamentos para distribuição e controle de energia elétrica	8	41	28	57
Fabricação de fios, cabos e condutores elétricos isolados	6	18	12	190
Fabricação de pilhas, baterias e acumuladores elétricos	8	46	34	369
Fabricação de lâmpadas e equipamentos de iluminação	8	45	31	79
Fabricação de material elétrico para veículos-exclusive baterias	6	47	38	78
Fabricação de outros equipamentos e aparelhos elétricos	13	31	12	20
Fabricação de material eletrônico e de aparelhos e equipamentos de comunicações	28	77	33	270
Fabricação de material eletrônico básico	6	26	19	192
Fabricação de aparelhos e equipamentos de telefonia e rádio-telefonia e de transmissores de televisão e rádio	11	28	5	7
Fabricação de aparelhos receptores de rádio e televisão e de reprodução, gravação ou amplificação de som e vídeo	11	23	9	70
Fabricação de equipamentos de instrumentação médico-hospitalares, instrumentos de precisão e ópticos, equipamentos para automação industrial, cronômeros e relógios	48	154	87	148
Fabricação de aparelhos e instrumentos para usos médico -hospitalares, odontológicos e de laboratórios e aparelhos ortopédicos	17	56	27	50
Fabricação de aparelhos e instrumentos de medida teste e controle - exclusive equipamentos para controle de processos industriais	-	-	-	-
Fabricação de máquinas, aparelhos e equipamentos de sistemas eletrônicos dedicados a automação industrial e controle do processo produtivo	2	x	x	x
Fabricação de aparelhos, instrumentos e materiais ópticos, fotográficos e cinematográficos	28	96	60	98
Fabricação de cronômetros e relógios	1	x	x	x
Fabricação e montagem de veículos automotores, reboques e carrocerias	214	1 285	943	2 664
Fabricação de automóveis, camionetas e utilitários	4	8	4	9
Fabricação de caminhões e ônibus	-	-	-	-
Fabricação de cabines, carrocerias e reboques	46	313	230	608
Fabricação de peças e acessórios para veículos automotores	45	140	77	400
Recondicionamento ou recuperação de motores para veículos automotores	119	824	632	1 648

Tabela 7 - Unidades locais, pessoal ocupado em 31.12 e salários e outras remunerações, segundo Unidades da Federação e grupo da classificação de atividades - Brasil - 1996

(continuação)

Unidades da Federação e grupo da classificação de atividades	Número de unidades locais	Pessoal ocupado em 31.12		Salários e outras remunerações (1 000 R$)
		Total	Assalariado	
Goiás				
Fabricação de outros equipamentos de transporte	49	425	337	1 692
Construção e reparação de embarcações	11	40	22	77
Construção, montagem e reparação de veículos ferroviários	-	-	-	-
Construção, montagem e reparação de aeronaves	15	111	82	595
Fabricação de outros equipamentos de transporte	23	274	233	1 019
Fabricação de móveis e indústrias diversas	799	3 681	2 455	6 468
Fabricação de artigos do mobiliário	632	2 890	1 937	4 877
Fabricação de produtos diversos	167	791	518	1 591
Reciclagem	8	19	6	12
Reciclagem de sucatas metálicas	4	11	4	9
Reciclagem de sucatas não-metálicas	4	8	2	3
Produção e distribuição de eletricidade, gás e água	**285**	**7 381**	**7 366**	**119 239**
Eletricidade, gás e água quente	277	3 819	3 813	83 167
Produção e distribuição de energia elétrica	277	3 819	3 813	83 167
Produção e distribuição de gás através de tubulações	-	-	-	-
Produção e distribuição de vapor e água quente	-	-	-	-
Captação, tratamento e distribuição de água	8	3 562	3 553	36 072
Captação, tratamento e distribuição de água	8	3 562	3 553	36 072
Construção	**1 836**	**34 709**	**31 633**	**184 447**
Construção	1 836	34 709	31 633	184 447
Preparação do terreno	109	1 415	1 235	6 043
Construção de edifícios e obras de engenharia civil	1 146	20 818	18 853	93 870
Obras de infra-estrutura para engenharia elétrica e de telecomunicações	136	x	x	x
Obras de instalações	159	2 391	2 143	8 626
Obras de acabamentos e serviços auxiliares da construção	284	1 291	839	2 669
Aluguel de equipamentos de construção e demolição com operários	2	x	x	x
Comércio; reparação de veículos automotores, objetos pessoais e domésticos	**49 304**	**147 576**	**79 610**	**299 886**
Comércio e reparação de veículos automotores e motocicletas; e comércio a varejo de combustíveis	5 618	26 101	17 088	77 675
Comércio a varejo e por atacado de veículos automotores	309	5 344	4 763	36 580
Manutenção e reparação de veículos automotores	1 129	2 929	1 196	2 461
Comércio a varejo e por atacado de peças e acessórios para veículos automotores	2 783	9 770	5 366	18 862
Comércio, manutenção e reparação de motocicletas, partes, peças e acessórios	474	1 082	425	1 743
Comércio a varejo de combustíveis	923	6 976	5 338	18 030
Comércio por atacado e intermediários do comércio	5 139	25 304	17 486	89 203
Intermediários do comércio	1 487	3 340	923	2 997
Comércio atacadista de produtos agropecuários *in natura*; produtos alimentícios para animais	244	1 234	898	4 929
Comércio atacadista de produtos alimentícios, bebidas e fumo	1 194	8 940	7 131	33 424
Comércio atacadista de artigos de usos pessoal e doméstico	1 005	5 144	3 657	17 724
Comércio atacadista de produtos intermediários não-agropecuários, resíduos e sucatas	545	2 777	2 023	15 263
Comércio atacadista de máquinas, aparelhos e equipamentos para usos agropecuário, comercial, de escritório, industrial, técnico e profissional	235	2 274	1 941	12 139
Comércio atacadista de mercadorias em geral ou não compreendidas nos grupos anteriores	429	1 595	913	2 728
Comércio varejista e reparação de objetos pessoais e domésticos	38 547	96 171	45 036	133 008
Comércio varejista não especializado	10 407	23 620	10 846	32 034
Comércio varejista de produtos alimentícios, bebidas e fumo, em lojas especializadas	3 797	6 997	2 242	4 099
Comércio varejista de tecidos, artigos de armarinho, vestuário, calçados, em lojas especializadas	9 056	20 539	8 801	19 405
Comércio varejista de outros produtos, em lojas especializadas	14 441	43 059	22 387	74 776
Comércio varejista de artigos usados, em lojas	168	355	128	319
Comércio varejista não realizado em lojas	41	81	29	48
Reparação de objetos pessoais e domésticos	637	1 520	603	2 327

Tabela 7 - Unidades locais, pessoal ocupado em 31.12 e salários e outras remunerações, segundo Unidades da Federação e grupo da classificação de atividades - Brasil - 1996

(continuação)

Unidades da Federação e grupo da classificação de atividades	Número de unidades locais	Pessoal ocupado em 31.12		Salários e outras remunerações (1 000 R$)
		Total	Assalariado	
Goiás				
Alojamento e alimentação	**4 096**	**16 697**	**11 099**	**29 388**
Alojamento e alimentação	4 096	16 697	11 099	29 388
Estabelecimentos hoteleiros e outros tipos de alojamento temporário	724	6 462	5 344	17 537
Restaurantes e outros estabelecimentos de serviços de alimentação	3 372	10 235	5 755	11 851
Transporte, armazenagem e comunicações	**3 638**	**32 206**	**28 066**	**156 584**
Transporte terrestre	2 369	23 262	20 499	83 622
Transporte ferroviário interurbano	-	-	-	-
Outros transportes terrestres	2 369	23 262	20 499	83 622
Transporte dutoviário	-	-	-	-
Transporte aquaviário	8	35	27	203
Transporte marítimo de cabotagem e longo curso	-	-	-	-
Outros transportes aquaviários	8	35	27	203
Transporte aéreo	38	262	222	2 753
Transporte aéreo, regular	20	168	159	2 065
Transporte aéreo, não regular	18	94	63	689
Atividades anexas e auxiliares do transporte e agências de viagem	689	3 978	2 985	13 683
Movimentação e armazenamento de cargas	301	2 229	1 828	8 644
Atividades auxiliares aos transportes	131	469	285	2 383
Atividades de agências de viagens e organizadores de viagem	210	956	599	1 517
Atividades relacionadas à organização do transporte de cargas	47	324	273	1 139
Correio e telecomunicações	534	4 669	4 333	56 323
Correio	278	2 056	2 003	15 812
Telecomunicações	256	2 613	2 330	40 511
Intermediação financeira	**1 178**	**14 609**	**13 696**	**295 781**
Intermediação financeira, exclusive seguros e previdência privada	744	12 758	12 516	286 067
Banco central	-	-	-	-
Intermediação monetária - depósitos à vista	560	11 474	11 461	278 041
Intermediação monetária - outros tipos de depósitos	17	303	294	3 538
Arrendamento mercantil	9	49	33	219
Outras atividades de concessão de crédito	42	508	459	2 964
Outras atividades de intermediação financeira, não especificadas anteriormente	116	424	269	1 306
Seguros e previdência privada	178	988	750	6 605
Seguros de vida e não-vida	81	260	170	2 192
Previdência privada	71	253	138	1 541
Planos de saúde	26	475	442	2 873
Atividades auxiliares da intermediação financeira	256	863	430	3 109
Atividades auxiliares da intermediação financeira, exclusive seguros e previdência privada	88	230	109	760
Atividades auxiliares dos seguros e da previdência privada	168	633	321	2 348
Atividades imobiliárias, aluguéis e serviços prestados às empresas	**7 737**	**43 563**	**32 959**	**145 878**
Atividades imobiliárias	2 102	10 654	8 954	31 438
Incorporação de imóveis por conta própria	103	434	212	1 379
Aluguel de imóveis	153	516	205	622
Atividades imobiliárias por conta de terceiros	259	1 876	1 387	6 662
Condomínios prediais	1 587	7 828	7 150	22 775
Aluguel de veículos, máquinas e equipamentos sem condutores ou operadores e de objetos pessoais e domésticos	350	1 130	600	4 665
Aluguel de automóveis	107	435	284	1 834
Aluguel de outros meios de transporte	9	12	0	0
Aluguel de máquinas e equipamentos	57	216	137	2 416
Aluguel de objetos pessoais e domésticos	177	467	179	415

Tabela 7 - Unidades locais, pessoal ocupado em 31.12 e salários e outras remunerações, segundo Unidades da Federação e grupo da classificação de atividades - Brasil - 1996

(continuação)

Unidades da Federação e grupo da classificação de atividades	Número de unidades locais	Pessoal ocupado em 31.12		Salários e outras remunerações (1 000 R$)
		Total	Assalariado	
Goiás				
Atividades de informática e conexas	586	3 186	2 146	19 940
Consultoria em sistemas de informática	77	197	62	455
Desenvolvimento de programas de informática	103	273	86	291
Processamento de dados	292	2 326	1 794	17 647
Atividades de banco de dados	3	15	8	27
Manutenção e reparação de máquinas de escritório e de informática	111	375	196	1 520
Outras atividades de informática , não especificadas anteriormente	-	-	-	-
Pesquisa e desenvolvimento	21	1 073	1 055	11 541
Pesquisa e desenvolvimento das ciências físicas e naturais	13	682	673	9 956
Pesquisa e desenvolvimento das ciências sociais e humanas	8	391	382	1 584
Serviços prestados principalmente as empresas	4 678	27 520	20 204	78 295
Atividades jurídicas, contábeis e de assessoria empressarial	1 081	5 287	3 573	24 862
Serviços de arquitetura e engenharia e de assessoramento técnico escializado	284	1 189	699	3 542
Ensaios de materiais e de produtos; análise de qualidade	3	6	2	9
Publicidade	281	1 096	633	2 888
Seleção, agenciamento e locação de mão-de-obra para serviços temporários	59	566	472	1 480
Atividades de investigação, vigilância e segurança	77	4 671	4 575	18 822
Atividades de limpeza em prédios e domicílios	163	6 843	6 607	13 944
Outras atividades de serviços prestados principalmente às empresas	2 730	7 862	3 643	12 748
Administração pública, defesa e seguridade social	**539**	**140 562**	**140 405**	**750 986**
Admistração pública, defesa e seguridade social	539	140 562	140 405	750 986
Administração do estado e da política econômica e social	478	133 242	133 125	610 786
Serviços coletivos prestados pela administração pública	56	6 608	6 568	127 661
Seguridade social	5	712	712	12 539
Educação	**1 950**	**18 843**	**16 265**	**129 967**
Educação	1 950	18 843	16 265	129 967
Educação pré-escolar e fundamental	1 307	8 371	6 654	30 178
Educação média de formação geral, profissionalizante ou técnica	172	3 582	3 348	25 679
Educação superior	36	4 827	4 810	64 828
Formação permanente e outras atividades de ensino	435	2 063	1 453	9 282
Saúde e serviços sociais	**1 615**	**22 112**	**19 107**	**71 551**
Saúde e serviços sociais	1 615	22 112	19 107	71 551
Atividades de atenção a saúde	1 392	19 634	16 791	62 666
Serviços veterinários	64	132	36	62
Serviços sociais	159	2 346	2 280	8 823
Outros serviços coletivos, sociais e pessoais	**4 905**	**25 595**	**21 544**	**94 251**
Limpeza urbana e esgoto; e atividades conexas	147	5 208	5 026	19 796
Limpeza urbana e esgoto; e atividades conexas	147	5 208	5 026	19 796
Atividades associativas	2 835	10 567	9 317	37 225
Atividades de organizações empresariais, patronais e profissionais	173	877	755	4 693
Atividades de organizações sindicais	383	2 613	2 481	8 965
Outras atividades associativas	2 279	7 077	6 081	23 567
Atividades recreativas, culturais e desportivas	1 006	7 330	5 975	34 754
Atividades cinematográficas e de vídeo	158	417	204	487
Atividades de rádio e de televisão	114	2 792	2 590	20 686
Outras atividades artísticas e de espetáculos	110	263	89	411
Atividades de agências de notícias	24	107	78	626
Atividades de bibliotecas, arquivos, museus e outras atividades culturais	14	23	6	25
Atividades desportivas e outras relacionadas ao lazer	586	3 728	3 008	12 519
Serviços pessoais	917	2 490	1 226	2 477
Serviços pessoais	917	2 490	1 226	2 477

Tabela 7 - Unidades locais, pessoal ocupado em 31.12 e salários e outras remunerações, segundo Unidades da Federação e grupo da classificação de atividades - Brasil - 1996

(continuação)

Unidades da Federação e grupo da classificação de atividades	Número de unidades locais	Pessoal ocupado em 31.12		Salários e outras remunerações (1 000 R$)
		Total	Assalariado	
Distrito Federal	**47 901**	**672 158**	**608 751**	**7 651 608**
Agricultura, pecuária, silvicultura e exploração florestal	**228**	**2 217**	**1 943**	**7 270**
Agricultura, pecuária e serviços relacionados com essas atividades	203	2 171	1 912	7 115
Produção de lavouras temporárias	19	79	61	257
Horticultura e produtos de viveiro	37	198	143	288
Produção de lavouras permanentes	5	11	7	39
Pecuária	57	1 466	1 416	4 434
Produção mista: lavoura e pecuária	21	85	61	237
Atividades de serviços relacionados com a agricultura e pecuária, exceto atividades veterinárias	64	332	224	1 860
Silvicultura, exploração florestal e serviços relacionados com estas atividades	25	46	31	155
Silvicultura, exploração florestal e serviços relacionados com estas atividades	25	46	31	155
Pesca	**3**	**9**	**3**	**20**
Pesca, aqüicultura e atividades dos serviços relacionados com estas atividades	3	9	3	20
Pesca, aqüicultura e atividades dos serviços relacionados com estas atividades	3	9	3	20
Indústrias extrativas	**69**	**851**	**785**	**8 661**
Extração de carvão mineral	-	-	-	-
Extração de carvão mineral	-	-	-	-
Extração de petróleo e serviços correlatos	-	-	-	-
Extração de petróleo e gás natural	-	-	-	-
Serviços relacionados com a extração de petróleo e gás-exceto a prospecção realizada por terceiros	-	-	-	-
Extração de minerais metalicos	31	528	504	5 950
Extração de minério de ferro	5	2	0	0
Extração de minerais metálicos não-ferrosos	26	526	504	5 950
Extração de minerais não-metálicos	38	323	281	2 711
Extração de pedra, areia e argila	21	230	203	1 093
Extração de outros minerais não-metálicos	17	93	78	1 618
Indústrias de transformação	**2 736**	**19 104**	**15 169**	**119 166**
Fabricação de produtos alimentícios e bebidas	509	6 433	5 663	29 020
Abate e preparação de produtos de carne e de pescado	21	1 348	1 324	6 199
Processamento, preservação e produção de conservas de frutas, legumes e outros vegetais	19	40	13	41
Produção de óleos e gorduras vegetais e animais	8	102	98	871
Laticínios	54	523	463	2 859
Moagem, fabricação de produtos amiláceos e de rações balanceadas para animais	30	241	198	1 257
Fabricação e refino de açúcar	-	-	-	-
Torrefação e moagem de café	7	222	206	1 075
Fabricação de outros produtos alimentícios	354	2 520	1 935	4 677
Fabricação de bebidas	16	1 437	1 426	12 039
Fabricação de produtos do fumo	1	x	x	x
Fabricação de produtos do fumo	1	x	x	x
Fabricação de produtos têxteis	52	161	87	244
Beneficiamento de fibras têxteis naturais	-	-	-	-
Fiação	-	-	-	-
Tecelagem - inclusive fiação e tecelagem	2	x	x	x
Fabricação de artefatos têxteis, incluindo tecelagem	3	x	x	x
Serviços de acabamento em fios, tecidos e artigos têxteis	5	26	18	51
Fabricação de artefatos têxteis a partir de tecidos - exclusive vestuário - e de outros artigos têxteis	33	99	55	157
Fabricação de tecidos e artigos de malha	9	28	14	36

Tabela 7 - Unidades locais, pessoal ocupado em 31.12 e salários e outras remunerações, segundo Unidades da Federação e grupo da classificação de atividades - Brasil - 1996

(continuação)

Unidades da Federação e grupo da classificação de atividades	Número de unidades locais	Pessoal ocupado em 31.12		Salários e outras remunerações (1 000 R$)
		Total	Assalariado	
Distrito Federal				
Confecção de artigos do vestuário e acessórios	416	1 322	730	1 781
Confecção de artigos do vestuário	401	1 285	711	1 731
Fabricação de acessórios do vestuário e de segurança profissional	15	37	19	50
Preparação de couros e fabricação de artefatos de couro, artigos de viagem e calçados	32	64	21	71
Curtimento e outras preparações de couro	1	x	x	x
Fabricação de artigos para viagem e de artefatos diversos de couro	19	38	11	26
Fabricação de calçados	12	x	x	x
Fabricação de produtos de madeira	92	530	392	1 524
Desdobramento de madeira	10	58	42	146
Fabricação de produtos de madeira, cortiça e material trançado - exclusive móveis	82	472	350	1 378
Fabricação de celulose, papel e produtos de papel	31	293	242	2 020
Fabricação de celulose e outras pastas para a fabricação de papel	-	-	-	-
Fabricação de papel, papelão liso, cartolina e cartão	1	x	x	x
Fabricação de embalagens de papel ou papelão	9	x	x	x
Fabricação de artefatos diversos de papel, papelão, cartolina e cartão	21	169	140	1 589
Edição, impressão e reprodução de gravações	432	3 376	2 668	42 618
Edição; edição e impressão	192	2 249	1 949	38 354
Impressão e serviços conexos para terceiros	223	1 094	707	4 230
Reprodução de materiais gravados	17	33	12	35
Fabricação de coque, refino de petróleo, elaboração de combustíveis nucleares e produção de álcool	3	8	8	140
Coquerias	-	-	-	-
Refino de petróleo	-	-	-	-
Elaboração de combustíveis nucleares	1	x	x	x
Produção de álcool	2	x	x	x
Fabricação de produtos químicos	64	418	333	3 243
Fabricação de produtos químicos inorgânicos	7	56	51	387
Fabricação de produtos químicos orgânicos	4	x	x	x
Fabricação de resinas e elastômeros	1	x	x	x
Fabricação de fibras, fios, cabos e filamentos contínuos artificiais e sintéticos	1	x	x	x
Fabricação de produtos farmacêuticos	10	43	28	139
Fabricação de defensivos agrícolas	-	-	-	-
Fabricação de sabões, detergentes, produtos de limpeza e artigos de perfumaria	19	183	156	1 752
Fabricação de tintas, vernizes, esmaltes, lacas e produtos afins	10	58	46	594
Fabricação de produtos e preparados químicos diversos	12	56	40	303
Fabricação de artigos de borracha e plástico	54	351	278	917
Fabricação de artigos de borracha	21	52	25	98
Fabricação de produtos de plástico	33	299	253	819
Fabricação de produtos de minerais não-metálicos	97	1 284	1 151	8 720
Fabricação de vidro e de produtos do vidro	5	59	52	237
Fabricação de cimento	6	383	379	4 644
Fabricação de artefatos de concreto, cimento, fibrocimento, gesso e estuque	58	525	448	2 856
Fabricação de produtos cerâmicos	6	41	32	47
Aparelhamento de pedras e fabricação de cal e de outros produtos de minerais não-metálicos	22	276	240	936
Metalurgia básica	38	365	321	1 226
Siderúrgicas integradas	2	x	x	x
Fabricação de produtos siderúrgicos - exclusive em siderúrgicas integradas	3	x	x	x

Tabela 7 - Unidades locais, pessoal ocupado em 31.12 e salários e outras remunerações, segundo Unidades da Federação e grupo classificação de atividades - Brasil - 1996

(continuação)

Unidades da Federação e grupo da classificação de atividades	Número de unidades locais	Pessoal ocupado em 31.12		Salários e outras remunerações (1 000 R$)
		Total	Assalariado	
Distrito Federal				
Fabricação de tubos - exclusive em siderúrgicas integradas	3	205	203	950
Metalurgia de metais não-ferrosos	5	25	18	21
Fundição	25	129	99	192
Fabricação de produtos de metal - exclusive máquinas e equipamentos	319	1 144	714	3 954
Fabricação de estruturas metálicas e obras de calderaria pesada	151	435	231	1 031
Fabricação de tanques, caldeiras e reservatórios metálicos	1	x	x	x
Forjaria, estamparia, metalurgia do pó e serviços de tratamento de metais	4	x	x	x
Fabricação de artigos de cutelaria, de serralheria e ferramentas manuais	112	269	129	286
Fabricação de produtos diversos de metal	51	427	345	2 547
Fabricação de máquinas e equipamentos	34	400	364	4 394
Fabricação de motores, bombas, compressores e equipamentos de transmissão	3	7	2	7
Fabricação de máquinas e equipamentos de uso geral	17	357	342	4 162
Fabricação de tratores e de máquinas e equipamentos para a agricultura, avicultura e obtenção de produtos animais	4	x	x	x
Fabricação de máquinas-ferramenta	-	-	-	-
Fabricação de máquinas e equipamentos para as indústrias de extração mineral e construção	1	x	x	x
Fabricação de outras máquinas e equipamentos de uso específico	5	21	16	53
Fabricação de armas, munições e equipamentos militares	-	-	-	-
Fabricação de eletrodomésticos	4	4	0	1
Fabricação de máquinas para escritório e equipamentos de informática	13	289	274	2 787
Fabricação de máquinas para escritório	3	131	128	1 411
Fabricação de máquinas e equipamentos de sistemas eletrônicos para processamento de dados	10	158	146	1 376
Fabricação de máquinas, aparelhos e materiais elétricos	39	409	359	4 494
Fabricação de geradores, transformadores e motores elétricos	8	195	181	2 587
Fabricação de equipamentos para distribuição e controle de energia elétrica	6	38	31	781
Fabricação de fios, cabos e condutores elétricos isolados	2	x	x	x
Fabricação de pilhas, baterias e acumuladores elétricos	3	x	x	x
Fabricação de lâmpadas e equipamentos de iluminação	5	25	21	466
Fabricação de material elétrico para veículos-exclusive baterias	-	-	-	-
Fabricação de outros equipamentos e aparelhos elétricos	15	146	125	578
Fabricação de material eletrônico e de aparelhos e equipamentos de comunicações	15	102	87	2 389
Fabricação de material eletrônico básico	2	x	x	x
Fabricação de aparelhos e equipamentos de telefonia e rádio-telefonia e de transmissores de televisão e rádio	11	88	75	2 170
Fabricação de aparelhos receptores de rádio e televisão e de reprodução, gravação ou amplificação de som e vídeo	2	x	x	x
Fabricação de equipamentos de instrumentação médico-hospitalares, instrumentos de precisão e ópticos, equipamentos para automação industrial, cronômeros e relógios	67	196	113	607
Fabricação de aparelhos e instrumentos para usos médico -hospitalares, odontológicos e de laboratórios e aparelhos ortopédicos	30	94	48	286
Fabricação de aparelhos e instrumentos de medida teste e controle - exclusive equipamentos para controle de processos industriais	-	-	-	-
Fabricação de máquinas, aparelhos e equipamentos de sistemas eletrônicos dedicados a automação industrial e controle do processo produtivo	3	x	x	x
Fabricação de aparelhos, instrumentos e materiais ópticos, fotográficos e cinematográficos	32	66	35	78
Fabricação de cronômetros e relógios	2	x	x	x
Fabricação e montagem de veículos automotores, reboques e carrocerias	91	438	314	4 608
Fabricação de automóveis, camionetas e utilitários	9	113	111	3 746
Fabricação de caminhões e ônibus	-	-	-	-
Fabricação de cabines, carrocerias e reboques	4	15	7	16
Fabricação de peças e acessórios para veículos automotores	10	58	37	85
Recondicionamento ou recuperação de motores para veículos automotores	68	252	159	760

Tabela 7 - Unidades locais, pessoal ocupado em 31.12 e salários e outras remunerações, segundo Unidades da Federação e grupo da classificação de atividades - Brasil - 1996

(continuação)

Unidades da Federação e grupo da classificação de atividades	Número de unidades locais	Pessoal ocupado em 31.12		Salários e outras remunerações (1 000 R$)
		Total	Assalariado	
Distrito Federal				
Fabricação de outros equipamentos de transporte	12	63	52	484
Construção e reparação de embarcações	3	2	1	3
Construção, montagem e reparação de veículos ferroviários	-	-	-	-
Construção, montagem e reparação de aeronaves	3	46	42	375
Fabricação de outros equipamentos de transporte	6	15	9	106
Fabricação de móveis e indústrias diversas	314	1 393	953	3 543
Fabricação de artigos do mobiliário	248	1 128	788	2 977
Fabricação de produtos diversos	66	265	165	566
Reciclagem	11	28	8	17
Reciclagem de sucatas metálicas	6	17	5	11
Reciclagem de sucatas não-metálicas	5	11	3	6
Produção e distribuição de eletricidade, gás e água	**14**	**6 011**	**6 009**	**167 487**
Eletricidade, gás e água quente	11	3 325	3 325	104 998
Produção e distribuição de energia elétrica	11	3 325	3 325	104 998
Produção e distribuição de gás através de tubulações	-	-	-	-
Produção e distribuição de vapor e água quente	-	-	-	-
Captação, tratamento e distribuição de água	3	2 686	2 684	62 489
Captação, tratamento e distribuição de água	3	2 686	2 684	62 489
Construção	**1 289**	**25 000**	**22 969**	**138 260**
Construção	1 289	25 000	22 969	138 260
Preparação do terreno	62	938	838	5 943
Construção de edifícios e obras de engenharia civil	790	19 060	17 818	111 101
Obras de infra-estrutura para engenharia elétrica e de telecomunicações	21	1 323	1 294	5 593
Obras de instalações	160	2 282	2 030	11 183
Obras de acabamentos e serviços auxiliares da construção	252	1 376	974	4 360
Aluguel de equipamentos de construção e demolição com operários	4	21	15	80
Comércio; reparação de veículos automotores, objetos pessoais e domésticos	**21 997**	**90 287**	**58 545**	**319 937**
Comércio e reparação de veículos automotores e motocicletas; e comércio a varejo de combustíveis	3 050	14 924	10 405	66 538
Comércio a varejo e por atacado de veículos automotores	308	3 902	3 366	36 214
Manutenção e reparação de veículos automotores	1 411	3 336	1 332	3 487
Comércio a varejo e por atacado de peças e acessórios para veículos automotores	1 023	4 203	2 602	13 693
Comércio, manutenção e reparação de motocicletas, partes, peças e acessórios	98	214	87	283
Comércio a varejo de combustíveis	210	3 269	3 018	12 861
Comércio por atacado e intermediários do comércio	2 072	11 890	8 783	90 121
Intermediários do comércio	775	2 285	1 062	3 045
Comércio atacadista de produtos agropecuários *in natura*; produtos alimentícios para animais	50	283	205	735
Comércio atacadista de produtos alimentícios, bebidas e fumo	478	5 529	4 817	65 350
Comércio atacadista de artigos de usos pessoal e doméstico	363	1 439	890	4 078
Comércio atacadista de produtos intermediários não-agropecuários, resíduos e sucatas	169	1 072	867	11 182
Comércio atacadista de máquinas, aparelhos e equipamentos para usos agropecuário, comercial, de escritório, industrial, técnico e profissional	75	445	353	3 269
Comércio atacadista de mercadorias em geral ou não compreendidas nos grupos anteriores	162	837	589	2 462
Comércio varejista e reparação de objetos pessoais e domésticos	16 875	63 473	39 357	163 278
Comércio varejista não especializado	2 733	13 095	9 417	38 241
Comércio varejista de produtos alimentícios, bebidas e fumo, em lojas especializadas	2 583	7 124	3 456	8 930
Comércio varejista de tecidos, artigos de armarinho, vestuário, calçados, em lojas especializadas	3 394	11 860	7 172	30 039
Comércio varejista de outros produtos, em lojas especializadas	7 384	29 139	18 246	81 839
Comércio varejista de artigos usados, em lojas	50	104	33	70
Comércio varejista não realizado em lojas	13	19	4	11
Reparação de objetos pessoais e domésticos	718	2 132	1 029	4 148

Tabela 7 - Unidades locais, pessoal ocupado em 31.12 e salários e outras remunerações, segundo Unidades da Federação e grupo da classificação de atividades - Brasil - 1996

(continuação)

Unidades da Federação e grupo da classificação de atividades	Número de unidades locais	Pessoal ocupado em 31.12		Salários e outras remunerações (1 000 R$)
		Total	Assalariado	
Distrito Federal				
Alojamento e alimentação	**4 023**	**23 326**	**17 745**	**58 256**
Alojamento e alimentação	4 023	23 326	17 745	58 256
Estabelecimentos hoteleiros e outros tipos de alojamento temporário	157	4 238	4 004	19 572
Restaurantes e outros estabelecimentos de serviços de alimentação	3 866	19 088	13 741	38 684
Transporte, armazenagem e comunicações	**1 198**	**32 039**	**30 416**	**352 460**
Transporte terrestre	512	16 483	15 909	102 998
Transporte ferroviário interurbano	-	-	-	-
Outros transportes terrestres	512	16 483	15 909	102 998
Transporte dutoviário	-	-	-	-
Transporte aquaviário	3	3	1	3
Transporte marítimo de cabotagem e longo curso	-	-	-	-
Outros transportes aquaviários	3	3	1	3
Transporte aéreo	55	1 217	1 191	19 989
Transporte aéreo, regular	41	1 090	1 077	18 805
Transporte aéreo, não regular	14	127	114	1 184
Atividades anexas e auxiliares do transporte e agências de viagem	483	3 849	3 089	28 626
Movimentação e armazenamento de cargas	16	220	197	739
Atividades auxiliares aos transportes	43	1 353	1 317	18 938
Atividades de agências de viagens e organizadores de viagem	390	1 906	1 247	7 444
Atividades relacionadas à organização do transporte de cargas	34	370	328	1 505
Correio e telecomunicações	145	10 487	10 226	200 845
Correio	77	3 882	3 843	53 469
Telecomunicações	68	6 605	6 383	147 375
Intermediação financeira	**862**	**23 897**	**23 181**	**708 654**
Intermediação financeira, exclusive seguros e previdência privada	416	20 119	19 957	656 831
Banco central	1	x	x	x
Intermediação monetária - depósitos à vista	278	15 746	15 735	499 818
Intermediação monetária - outros tipos de depósitos	25	133	125	2 537
Arrendamento mercantil	6	x	x	x
Outras atividades de concessão de crédito	55	820	763	8 124
Outras atividades de intermediação financeira, não especificadas anteriormente	51	157	77	333
Seguros e previdência privada	197	2 960	2 751	47 009
Seguros de vida e não-vida	118	844	700	13 978
Previdência privada	38	1 173	1 160	26 384
Planos de saúde	41	943	891	6 647
Atividades auxiliares da intermediação financeira	249	818	473	4 814
Atividades auxiliares da intermediação financeira, exclusive seguros e previdência privada	103	306	179	1 845
Atividades auxiliares dos seguros e da previdência privada	146	512	294	2 969
Atividades imobiliárias, aluguéis e serviços prestados às empresas	**7 673**	**75 968**	**67 040**	**465 612**
Atividades imobiliárias	2 950	12 063	10 596	44 339
Incorporação de imóveis por conta própria	64	270	171	1 077
Aluguel de imóveis	137	494	232	1 022
Atividades imobiliárias por conta de terceiros	396	3 018	2 442	11 838
Condomínios prediais	2 353	8 281	7 751	30 401
Aluguel de veículos, máquinas e equipamentos sem condutores ou operadores e de objetos pessoais e domésticos	278	1 114	676	12 025
Aluguel de automóveis	50	196	131	1 003
Aluguel de outros meios de transporte	1	x	x	x
Aluguel de máquinas e equipamentos	32	x	x	x
Aluguel de objetos pessoais e domésticos	195	502	174	560

Tabela 7 - Unidades locais, pessoal ocupado em 31.12 e salários e outras remunerações, segundo Unidades da Federação e grupo da classificação de atividades - Brasil - 1996

(conclusão)

Unidades da Federação e grupo da classificação de atividades	Número de unidades locais	Pessoal ocupado em 31.12		Salários e outras remunerações (1 000 R$)
		Total	Assalariado	
Distrito Federal				
Atividades de informática e conexas	833	9 272	7 897	110 095
Consultoria em sistemas de informática	143	1 067	836	8 649
Desenvolvimento de programas de informática	173	1 817	1 490	15 324
Processamento de dados	357	5 812	5 245	81 010
Atividades de banco de dados	8	27	16	35
Manutenção e reparação de máquinas de escritório e de informática	152	549	310	5 078
Outras atividades de informática , não especificadas anteriormente	-	-	-	-
Pesquisa e desenvolvimento	29	2 877	2 869	66 604
Pesquisa e desenvolvimento das ciências físicas e naturais	21	2 802	2 795	66 007
Pesquisa e desenvolvimento das ciências sociais e humanas	8	75	74	597
Serviços prestados principalmente as empresas	3 583	50 642	45 002	232 550
Atividades jurídicas, contábeis e de assessoria empressarial	1 313	6 402	4 247	47 991
Serviços de arquitetura e engenharia e de assessoramento técnico escializado	303	1 371	866	8 729
Ensaios de materiais e de produtos; análise de qualidade	4	15	8	53
Publicidade	298	1 015	631	6 737
Seleção, agenciamento e locação de mão-de-obra para serviços temporários	53	1 498	1 396	4 913
Atividades de investigação, vigilância e segurança	61	10 440	10 344	61 974
Atividades de limpeza em prédios e domicílios	222	25 081	24 755	88 774
Outras atividades de serviços prestados principalmente às empresas	1 329	4 820	2 755	13 381
Administração pública, defesa e seguridade social	**282**	**294 822**	**294 786**	**4 457 412**
Admistração pública, defesa e seguridade social	282	294 822	294 786	4 457 412
Administração do estado e da política econômica e social	177	109 469	109 441	2 174 937
Serviços coletivos prestados pela administração pública	103	x	x	x
Seguridade social	2	x	x	x
Educação	**1 068**	**16 621**	**15 303**	**159 895**
Educação	1 068	16 621	15 303	159 895
Educação pré-escolar e fundamental	496	6 054	5 492	39 155
Educação média de formação geral, profissionalizante ou técnica	127	3 079	2 961	29 908
Educação superior	21	4 564	4 552	64 473
Formação permanente e outras atividades de ensino	424	2 924	2 298	26 360
Saúde e serviços sociais	**1 962**	**31 731**	**28 434**	**473 667**
Saúde e serviços sociais	1 962	31 731	28 434	473 667
Atividades de atenção a saúde	1 848	30 942	27 762	471 853
Serviços veterinários	48	175	94	286
Serviços sociais	66	614	578	1 528
Outros serviços coletivos, sociais e pessoais	**4 497**	**30 275**	**26 423**	**214 850**
Limpeza urbana e esgoto; e atividades conexas	17	4 096	4 082	34 803
Limpeza urbana e esgoto; e atividades conexas	17	4 096	4 082	34 803
Atividades associativas	2 113	15 111	14 454	116 058
Atividades de organizações empresariais, patronais e profissionais	171	1 046	944	11 357
Atividades de organizações sindicais	264	2 594	2 509	21 807
Outras atividades associativas	1 678	11 471	11 001	82 894
Atividades recreativas, culturais e desportivas	883	7 394	6 212	59 942
Atividades cinematográficas e de vídeo	166	440	217	998
Atividades de rádio e de televisão	40	1 172	1 132	20 966
Outras atividades artísticas e de espetáculos	147	1 235	989	11 875
Atividades de agências de notícias	42	176	125	3 657
Atividades de bibliotecas, arquivos, museus e outras atividades culturais	15	293	290	3 004
Atividades desportivas e outras relacionadas ao lazer	473	4 078	3 459	19 441
Serviços pessoais	1 484	3 674	1 675	4 047
Serviços pessoais	1 484	3 674	1 675	4 047

Fonte: IBGE, Diretoria de Pesquisas, Divisão de Cadastro e Classificação, Cadastro Central de Empresas 1996.

Tabela 8 - Unidades locais, pessoal ocupado em 31.12 e salários e outras remunerações, segundo Municípios das Capitais e divisão da classificação de atividades - Brasil - 1996

(continua)

Municípios das capitais e divisão da classificação de atividades	Número de unidades locais	Pessoal ocupado em 31.12		Salários e outras remunerações (1 000 R$)
		Total	Assalariado	
Porto Velho	**7 069**	**87 359**	**78 776**	**692 985**
Agricultura, pecuária, silvicultura e exploração florestal	**34**	**107**	**43**	**140**
Agricultura, pecuária e serviços relacionados com essas atividades	29	95	40	137
Silvicultura,exploração florestal e serviços relacionados com estas atividades	5	12	3	3
Pesca	**5**	**12**	**7**	**8**
Pesca, aqüicultura e atividades dos serviços relacionados com estas atividades	5	12	7	8
Indústrias extrativas	**36**	**113**	**82**	**321**
Extração de carvão mineral	-	-	-	-
Extração de petróleo e serviços correlatos	-	-	-	-
Extração de minerais metálicos	13	6	0	0
Extração de minerais não-metálicos	23	107	82	321
Indústrias de transformação	**536**	**3 829**	**3 119**	**10 413**
Fabricação de produtos alimentícios e bebidas	126	1 065	896	3 357
Fabricação de produtos do fumo	1	x	x	x
Fabricação de produtos têxteis	8	16	3	4
Confecção de artigos do vestuário e acessórios	35	124	88	214
Preparação de couros e fabricação de artefatos de couro, artigos de viagem e calçados	5	10	4	3
Fabricação de produtos de madeira	65	835	747	1 989
Fabricação de celulose, papel e produtos de papel	7	18	8	19
Edição, impressão e reprodução de gravações	48	533	456	1 957
Fabricação de coque, refino de petróleo, elaboração de combustíveis nucleares e produção de álcool	-	-	-	-
Fabricação de produtos químicos	9	29	19	118
Fabricação de artigos de borracha e plástico	4	45	42	213
Fabricação de produtos de minerais não-metálicos	39	306	260	757
Metalurgia básica	17	129	106	445
Fabricação de produtos de metal - exclusive máquinas e equipamentos	70	268	177	487
Fabricação de máquinas e equipamentos	14	29	13	22
Fabricação de máquinas para escritório e equipamentos de informática	-	-	-	-
Fabricação de máquinas, aparelhos e materiais elétricos	4	8	5	16
Fabricação de material eletrônico e de aparelhos e equipamentos de comunicações	1	x	x	x
Fabricação de equipamentos de instrumentação médico-hospitalares, instrumentos de precisão e ópticos, equipamentos para automação industrial, crometros e relógios	1	x	x	x
Fabricação e montagem de veículos automotores, reboques e carrocerias	12	78	56	195
Fabricação de outros equipamentos de transporte	5	9	3	8
Fabricação de móveis e industrias diversas	62	308	224	527
Reciclagem	3	8	3	9
Produção e distribuição de eletricidade, gás e água quente	**7**	**991**	**990**	**16 434**
Eletricidade, gás e água quente	5	x	x	x
Captação, tratamento e distribuição de água	2	x	x	x

Tabela 8 - Unidades locais, pessoal ocupado em 31.12 e salários e outras remunerações, segundo Municípios das Capitais e divisão da classificação de atividades - Brasil - 1996

(continuação)

Municípios das capitais e divisão da classificação de atividades	Número de unidades locais	Pessoal ocupado em 31.12		Salários e outras remunerações (1 000 R$)
		Total	Assalariado	
Porto Velho				
Construção	**281**	**2 830**	**2 363**	**9 405**
Construção	281	2 830	2 363	9 405
Comércio; reparação de veículos automotores, objetos pessoais e domésticos	**3 898**	**12 461**	**7 560**	**29 964**
Comércio; reparação de veículos automotores e motocicletas; e comércio a varejo de combustíveis	389	1 899	1 377	6 863
Comércio por atacado e intermediários do comércio	529	2 593	1 861	10 516
Comércio varejista e reparação de objetos pessoais e domésticos	2 980	7 969	4 322	12 586
Alojamento e alimentação	**446**	**1 819**	**1 291**	**3 409**
Alojamento e alimentação	446	1 819	1 291	3 409
Transporte, armazenagem e comunicações	**226**	**3 473**	**3 267**	**28 498**
Transporte terrestre	126	2 093	1 988	11 940
Transporte aquaviário	16	119	104	623
Transporte aéreo	13	80	72	998
Atividades anexas e auxiliares do transporte e agências de viagem	47	262	202	1 268
Correio e Telecomunicações	24	919	901	13 669
Intermediação financeira	**105**	**1 300**	**1 190**	**25 475**
Intermediação financeira, exclusive seguros e previdência privada	45	1 122	1 102	24 790
Seguros e previdência privada	21	67	52	552
Atividades auxiliares da intermediação financeira	39	111	36	133
Atividades imobiliárias, aluguéis e serviços prestados às empresas	**613**	**5 788**	**4 970**	**30 389**
Atividades imobiliárias	77	394	310	1 949
Aluguel de veículos, máquinas e equipamentos sem condutores ou operadores e de objetos pessoais e domésticos	32	95	54	174
Atividades de informática e conexas	73	454	360	3 660
Pesquisa e desenvolvimento	4	209	209	4 861
Serviços prestados principalmente as empresas	427	4 636	4 037	19 745
Administração pública, defesa e seguridade social	**46**	**47 528**	**47 516**	**474 607**
Administração pública, defesa e seguridade social	46	47 528	47 516	474 607
Educação	112	1 303	1 148	9 604
Educação	112	1 303	1 148	9 604
Saúde e serviços sociais	**181**	**2 907**	**2 673**	**32 455**
Saúde e serviços sociais	181	2 907	2 673	32 455
Outros serviços coletivos, sociais e pessoais	**543**	**2 898**	**2 557**	**21 861**
Limpeza urbana e esgoto; e atividades conexas	12	372	356	9 623
Atividades associativas	355	1 704	1 587	8 944
Atividades recreativas, culturais e desportivas	94	662	552	3 136
Serviços pessoais	82	160	62	157

Tabela 8 - Unidades locais, pessoal ocupado em 31.12 e salários e outras remunerações, segundo Municípios das Capitais e divisão da classificação de atividades - Brasil - 1996

(continuação)

Municípios das capitais e divisão da classificação de atividades	Número de unidades locais	Pessoal ocupado em 31.12		Salários e outras remunerações (1 000 R$)
		Total	Assalariado	
Rio Branco	**4 304**	**53 451**	**47 978**	**351 155**
Agricultura, pecuária, silvicultura e exploração florestal	**42**	**1 084**	**1 005**	**4 668**
Agricultura, pecuária e serviços relacionados com essas atividades	37	1 059	987	4 647
Silvicultura,exploração florestal e serviços relacionados com estas atividades	5	25	18	21
Pesca	**1**	**x**	**x**	**x**
Pesca, aqüicultura e atividades dos serviços relacionados com estas atividades	1	x	x	x
Indústrias extrativas	**8**	**28**	**16**	**23**
Extração de carvão mineral	-	-	-	-
Extração de petróleo e serviços correlatos	-	-	-	-
Extração de minerais metálicos	1	x	x	x
Extração de minerais não-metálicos	7	x	x	x
Indústrias de transformação	**369**	**2 486**	**1 964**	**6 207**
Fabricação de produtos alimentícios e bebidas	81	882	766	2 871
Fabricação de produtos do fumo	1	x	x	x
Fabricação de produtos têxteis	10	23	11	15
Confecção de artigos do vestuário e acessórios	30	77	41	72
Preparação de couros e fabricação de artefatos de couro, artigos de viagem e calçados	2	x	x	x
Fabricação de produtos de madeira	61	496	398	1 004
Fabricação de celulose, papel e produtos de papel	3	20	16	63
Edição, impressão e reprodução de gravações	53	273	198	1 018
Fabricação de coque, refino de petróleo, elaboração de combustíveis nucleares e produção de álcool	-	-	-	-
Fabricação de produtos químicos	7	19	8	7
Fabricação de artigos de borracha e plástico	9	61	50	200
Fabricação de produtos de minerais não-metálicos	27	279	234	477
Metalurgia básica	3	6	2	3
Fabricação de produtos de metal - exclusive máquinas e equipamentos	16	68	43	127
Fabricação de máquinas e equipamentos	4	6	2	6
Fabricação de máquinas para escritório e equipamentos de informática	-	-	-	-
Fabricação de máquinas, aparelhos e materiais elétricos	4	8	3	1
Fabricação de material eletrônico e de aparelhos e equipamentos de comunicações	2	x	x	x
Fabricação de equipamentos de instrumentação médico-hospitalares, instrumentos de precisão e ópticos, equipamentos para automação industrial, crometros e relógios	-	-	-	-
Fabricação e montagem de veículos automotores, reboques e carrocerias	3	11	7	22
Fabricação de outros equipamentos de transporte	1	x	x	x
Fabricação de móveis e industrias diversas	52	217	152	230
Reciclagem	-	-	-	-
Produção e distribuição de eletricidade, gás e água quente	**7**	**918**	**910**	**12 708**
Eletricidade, gás e água quente	3	692	691	11 051
Captação, tratamento e distribuição de água	4	226	219	1 657

Tabela 8 - Unidades locais, pessoal ocupado em 31.12 e salários e outras remunerações, segundo Municípios das Capitais e divisão da classificação de atividades - Brasil - 1996

(continuação)

Municípios das capitais e divisão da classificação de atividades	Número de unidades locais	Pessoal ocupado em 31.12		Salários e outras remunerações (1 000 R$)
		Total	Assalariado	
Rio Branco				
Construção	**232**	**1 832**	**1 435**	**6 155**
Construção	232	1 832	1 435	6 155
Comércio; reparação de veículos automotores, objetos pessoais e domésticos	**2 534**	**8 030**	**4 824**	**13 816**
Comércio; reparação de veículos automotores e motocicletas; e comércio a varejo de combustíveis	227	1 118	789	2 980
Comércio por atacado e intermediários do comércio	271	1 148	756	2 802
Comércio varejista e reparação de objetos pessoais e domésticos	2 036	5 764	3 279	8 035
Alojamento e alimentação	**207**	**976**	**713**	**1 425**
Alojamento e alimentação	207	976	713	1 425
Transporte, armazenagem e comunicações	**106**	**2 074**	**1 938**	**16 559**
Transporte terrestre	51	1 178	1 115	6 436
Transporte aquaviário	-	-	-	-
Transporte aéreo	17	294	278	3 621
Atividades anexas e auxiliares do transporte e agências de viagem	24	293	247	1 672
Correio e Telecomunicações	14	309	298	4 830
Intermediação financeira	**45**	**789**	**766**	**13 031**
Intermediação financeira, exclusive seguros e previdência privada	29	705	694	12 549
Seguros e previdência privada	8	69	67	469
Atividades auxiliares da intermediação financeira	8	15	5	13
Atividades imobiliárias, aluguéis e serviços prestados às empresas	**232**	**2 245**	**1 921**	**16 791**
Atividades imobiliárias	20	157	127	1 986
Aluguel de veículos, máquinas e equipamentos sem condutores ou operadores e de objetos pessoais e domésticos	20	76	49	124
Atividades de informática e conexas	28	222	182	2 071
Pesquisa e desenvolvimento	8	458	448	6 324
Serviços prestados principalmente as empresas	156	1 332	1 115	6 287
Administração pública, defesa e seguridade social	**51**	**12 150**	**12 124**	**137 696**
Administração pública, defesa e seguridade social	51	12 150	12 124	137 696
Educação	91	13 492	13 372	60 142
Educação	91	13 492	13 372	60 142
Saúde e serviços sociais	**67**	**5 714**	**5 620**	**54 866**
Saúde e serviços sociais	67	5 714	5 620	54 866
Outros serviços coletivos, sociais e pessoais	**312**	**1 631**	**1 369**	**7 067**
Limpeza urbana e esgoto; e atividades conexas	2	1	0	0
Atividades associativas	178	698	597	2 990
Atividades recreativas, culturais e desportivas	66	798	711	3 967
Serviços pessoais	66	134	61	110

Tabela 8 - Unidades locais, pessoal ocupado em 31.12 e salários e outras remunerações, segundo Municípios das Capitais e divisão da classificação de atividades - Brasil - 1996

(continuação)

Municípios das capitais e divisão da classificação de atividades	Número de unidades locais	Pessoal ocupado em 31.12		Salários e outras remunerações (1 000 R$)
		Total	Assalariado	
Manaus	**18 418**	**238 397**	**214 446**	**1 855 227**
Agricultura, pecuária, silvicultura e exploração florestal	**67**	**234**	**140**	**613**
Agricultura, pecuária e serviços relacionados com essas atividades	55	205	124	424
Silvicultura,exploração florestal e serviços relacionados com estas atividades	12	29	16	189
Pesca	**8**	**41**	**31**	100
Pesca, aqüicultura e atividades dos serviços relacionados com estas atividades	8	41	31	100
Indústrias extrativas	**21**	**193**	**184**	**2 499**
Extração de carvão mineral	-	-	-	-
Extração de petróleo e serviços correlatos	3	x	x	x
Extração de minerais metálicos	16	14	6	62
Extração de minerais não-metálicos	2	x	x	x
Indústrias de transformação	**1 734**	**53 137**	**50 531**	**457 582**
Fabricação de produtos alimentícios e bebidas	366	4 941	4 435	33 727
Fabricação de produtos do fumo	1	x	x	x
Fabricação de produtos têxteis	22	612	583	3 198
Confecção de artigos do vestuário e acessórios	106	440	284	869
Preparação de couros e fabricação de artefatos de couro, artigos de viagem e calçados	9	56	39	216
Fabricação de produtos de madeira	96	4 292	4 142	15 017
Fabricação de celulose, papel e produtos de papel	34	551	509	3 740
Edição, impressão e reprodução de gravações	159	1 227	996	9 034
Fabricação de coque, refino de petróleo, elaboração de combustíveis nucleares e produção de álcool	3	x	x	x
Fabricação de produtos químicos	65	1 209	1 120	10 762
Fabricação de artigos de borracha e plástico	86	3 838	3 672	28 175
Fabricação de produtos de minerais não-metálicos	54	1 159	1 059	6 079
Metalurgia básica	40	282	209	2 634
Fabricação de produtos de metal - exclusive máquinas e equipamentos	135	1 043	824	9 423
Fabricação de máquinas e equipamentos	52	1 462	1 402	20 359
Fabricação de máquinas para escritório e equipamentos de informática	54	1 658	1 574	20 378
Fabricação de máquinas, aparelhos e materiais elétricos	44	867	798	4 806
Fabricação de material eletrônico e de aparelhos e equipamentos de comunicações	108	17 977	17 830	170 150
Fabricação de equipamentos de instrumentação médico-hospitalares, instrumentos de precisão e ópticos, equipamentos para automação industrial, cronometros e relógios	56	2 358	2 273	16 329
Fabricação e montagem de veículos automotores, reboques e carrocerias	37	721	662	5 157
Fabricação de outros equipamentos de transporte	77	5 148	5 043	59 208
Fabricação de móveis e industrias diversas	126	2 894	2 684	26 083
Reciclagem	4	10	3	3
Produção e distribuição de eletricidade, gás e água quente	**63**	**2 532**	**2 531**	**43 400**
Eletricidade, gás e água quente	13	1 300	1 299	27 051
Captação, tratamento e distribuição de água	50	1 232	1 232	16 348

Tabela 8 - Unidades locais, pessoal ocupado em 31.12 e salários e outras remunerações, segundo Municípios das Capitais e divisão da classificação de atividades - Brasil - 1996

(continuação)

Municípios das capitais e divisão da classificação de atividades	Número de unidades locais	Pessoal ocupado em 31.12		Salários e outras remunerações (1 000 R$)
		Total	Assalariado	
Manaus				
Construção	**856**	**8 006**	**6 633**	**36 443**
Construção	856	8 006	6 633	36 443
Comércio; reparação de veículos automotores, objetos pessoais e domésticos	**10 188**	**41 242**	**28 027**	**151 109**
Comércio; reparação de veículos automotores e motocicletas; e comércio a varejo de combustíveis	755	4 905	3 804	26 733
Comércio por atacado e intermediários do comércio	1 462	7 620	5 373	46 111
Comércio varejista e reparação de objetos pessoais e domésticos	7 971	28 717	18 850	78 265
Alojamento e alimentação	**912**	**6 041**	**4 877**	**19 544**
Alojamento e alimentação	912	6 041	4 877	19 544
Transporte, armazenagem e comunicações	**806**	**16 955**	**15 870**	**139 062**
Transporte terrestre	375	10 183	9 710	67 605
Transporte aquaviário	124	1 540	1 337	10 327
Transporte aéreo	35	783	748	10 287
Atividades anexas e auxiliares do transporte e agências de viagem	227	2 433	2 084	19 952
Correio e Telecomunicações	45	2 016	1 991	30 891
Intermediação financeira	**248**	**3 613**	**3 418**	**69 785**
Intermediação financeira, exclusive seguros e previdência privada	109	2 835	2 796	61 801
Seguros e previdência privada	49	415	394	4 310
Atividades auxiliares da intermediação financeira	90	363	228	3 674
Atividades imobiliárias, aluguéis e serviços prestados às empresas	**1 749**	**22 218**	**19 791**	**116 089**
Atividades imobiliárias	188	1 280	1 106	5 259
Aluguel de veículos, máquinas e equipamentos sem condutores ou operadores e de objetos pessoais e domésticos	105	446	290	2 871
Atividades de informática e conexas	195	1 017	726	12 445
Pesquisa e desenvolvimento	11	417	412	10 605
Serviços prestados principalmente as empresas	1 250	19 058	17 257	84 909
Administração pública, defesa e seguridade social	**136**	**65 838**	**65 829**	**705 393**
Administração pública, defesa e seguridade social	136	65 838	65 829	705 393
Educação	314	5 498	5 099	41 411
Educação	314	5 498	5 099	41 411
Saúde e serviços sociais	**364**	**6 733**	**6 077**	**39 132**
Saúde e serviços sociais	364	6 733	6 077	39 132
Outros serviços coletivos, sociais e pessoais	**952**	**6 116**	**5 408**	**33 064**
Limpeza urbana e esgoto; e atividades conexas	16	663	643	3 044
Atividades associativas	514	3 429	3 267	21 742
Atividades recreativas, culturais e desportivas	246	1 538	1 227	7 570
Serviços pessoais	176	486	271	709

Tabela 8 - Unidades locais, pessoal ocupado em 31.12 e salários e outras remunerações, segundo Municípios das Capitais e divisão da classificação de atividades - Brasil - 1996

(continuação)

Municípios das capitais e divisão da classificação de atividades	Número de unidades locais	Pessoal ocupado em 31.12		Salários e outras remunerações (1 000 R$)
		Total	Assalariado	
Boa Vista	**4 091**	**25 796**	**20 844**	**173 396**
Agricultura, pecuária, silvicultura e exploração florestal	**27**	**128**	**84**	**296**
Agricultura, pecuária e serviços relacionados com essas atividades	25	123	81	289
Silvicultura,exploração florestal e serviços relacionados com estas atividades	2	x	x	x
Pesca	**2**	**x**	**x**	**x**
Pesca, aqüicultura e atividades dos serviços relacionados com estas atividades	2	x	x	x
Indústrias extrativas	**2**	**x**	**x**	**x**
Extração de carvão mineral	-	-	-	-
Extração de petróleo e serviços correlatos	-	-	-	-
Extração de minerais metálicos	1	x	x	x
Extração de minerais não-metálicos	1	x	x	x
Indústrias de transformação	**307**	**1 381**	**987**	**3 133**
Fabricação de produtos alimentícios e bebidas	72	406	317	1 254
Fabricação de produtos do fumo	1	x	x	x
Fabricação de produtos têxteis	1	x	x	x
Confecção de artigos do vestuário e acessórios	29	52	19	43
Preparação de couros e fabricação de artefatos de couro, artigos de viagem e calçados	1	x	x	x
Fabricação de produtos de madeira	40	182	135	418
Fabricação de celulose, papel e produtos de papel	3	6	0	0
Edição, impressão e reprodução de gravações	33	215	165	606
Fabricação de coque, refino de petróleo, elaboração de combustíveis nucleares e produção de álcool	-	-	-	-
Fabricação de produtos químicos	5	9	2	4
Fabricação de artigos de borracha e plástico	6	7	0	0
Fabricação de produtos de minerais não-metálicos	23	269	234	525
Metalurgia básica	4	5	2	2
Fabricação de produtos de metal - exclusive máquinas e equipamentos	39	115	61	141
Fabricação de máquinas e equipamentos	-	-	-	-
Fabricação de máquinas para escritório e equipamentos de informática	-	-	-	-
Fabricação de máquinas, aparelhos e materiais elétricos	-	-	-	-
Fabricação de material eletrônico e de aparelhos e equipamentos de comunicações	-	-	-	-
Fabricação de equipamentos de instrumentação médico-hospitalares, instrumentos de precisão e ópticos, equipamentos para automação industrial, cronometros e relógios	5	10	3	7
Fabricação e montagem de veículos automotores, reboques e carrocerias	4	11	7	12
Fabricação de outros equipamentos de transporte	3	3	0	0
Fabricação de móveis e industrias diversas	38	86	39	92
Reciclagem	-	-	-	-
Produção e distribuição de eletricidade, gás e água quente	**5**	**770**	**765**	**9 352**
Eletricidade, gás e água quente	3	x	x	x
Captação, tratamento e distribuição de água	2	x	x	x

Tabela 8 - Unidades locais, pessoal ocupado em 31.12 e salários e outras remunerações, segundo Municípios das Capitais e divisão da classificação de atividades - Brasil - 1996

(continuação)

Municípios das capitais e divisão da classificação de atividades	Número de unidades locais	Pessoal ocupado em 31.12		Salários e outras remunerações (1 000 R$)
		Total	Assalariado	
Boa Vista				
Construção	**340**	**1 539**	**974**	**6 131**
Construção	340	1 539	974	6 131
Comércio; reparação de veículos automotores, objetos pessoais e domésticos	**2 395**	**6 239**	**3 373**	**12 493**
Comércio; reparação de veículos automotores e motocicletas; e comércio a varejo de combustíveis	264	964	616	2 858
Comércio por atacado e intermediários do comércio	220	654	384	1 848
Comércio varejista e reparação de objetos pessoais e domésticos	1 911	4 621	2 373	7 787
Alojamento e alimentação	**275**	**760**	**445**	**1 476**
Alojamento e alimentação	275	760	445	1 476
Transporte, armazenagem e comunicações	**90**	**1 038**	**931**	**8 466**
Transporte terrestre	35	640	591	3 207
Transporte aquaviário	-	-	-	-
Transporte aéreo	10	60	48	583
Atividades anexas e auxiliares do transporte e agências de viagem	27	117	77	562
Correio e Telecomunicações	18	221	215	4 115
Intermediação financeira	**39**	**362**	**344**	**7 513**
Intermediação financeira, exclusive seguros e previdência privada	21	341	336	7 405
Seguros e previdência privada	10	7	4	92
Atividades auxiliares da intermediação financeira	8	14	4	16
Atividades imobiliárias, aluguéis e serviços prestados às empresas	**253**	**1 854**	**1 499**	**6 578**
Atividades imobiliárias	9	x	x	x
Aluguel de veículos, máquinas e equipamentos sem condutores ou operadores e de objetos pessoais e domésticos	16	54	31	90
Atividades de informática e conexas	22	40	8	174
Pesquisa e desenvolvimento	1	x	x	x
Serviços prestados principalmente as empresas	205	1 626	1 341	4 103
Administração pública, defesa e seguridade social	**31**	**9 851**	**9 850**	**106 700**
Administração pública, defesa e seguridade social	31	9 851	9 850	106 700
Educação	56	338	288	1 708
Educação	56	338	288	1 708
Saúde e serviços sociais	**31**	**787**	**750**	**5 748**
Saúde e serviços sociais	31	787	750	5 748
Outros serviços coletivos, sociais e pessoais	**238**	**743**	**554**	**3 803**
Limpeza urbana e esgoto; e atividades conexas	3	4	0	1
Atividades associativas	113	378	350	2 760
Atividades recreativas, culturais e desportivas	49	231	154	914
Serviços pessoais	73	130	50	128

Tabela 8 - Unidades locais, pessoal ocupado em 31.12 e salários e outras remunerações, segundo Municípios das Capitais e divisão da classificação de atividades - Brasil - 1996

(continuação)

Municípios das capitais e divisão da classificação de atividades	Número de unidades locais	Pessoal ocupado em 31.12		Salários e outras remunerações (1 000 R$)
		Total	Assalariado	
Belém	**15 911**	**256 325**	**234 321**	**1 764 622**
Agricultura, pecuária, silvicultura e exploração florestal	**179**	**1 772**	**1 400**	**7 414**
Agricultura, pecuária e serviços relacionados com essas atividades	162	1 720	1 370	7 272
Silvicultura,exploração florestal e serviços relacionados com estas atividades	17	52	30	142
Pesca	**48**	**252**	**164**	1 412
Pesca, aqüicultura e atividades dos serviços relacionados com estas atividades	48	252	164	1 412
Indústrias extrativas	**27**	**961**	**941**	**39 026**
Extração de carvão mineral	-	-	-	-
Extração de petróleo e serviços correlatos	2	x	x	x
Extração de minerais metálicos	16	67	51	2 177
Extração de minerais não-metálicos	9	x	x	x
Indústrias de transformação	**1 102**	**15 925**	**14 292**	**83 893**
Fabricação de produtos alimentícios e bebidas	333	5 534	5 024	32 643
Fabricação de produtos do fumo	1	x	x	x
Fabricação de produtos têxteis	20	561	529	2 537
Confecção de artigos do vestuário e acessórios	93	650	513	1 119
Preparação de couros e fabricação de artefatos de couro, artigos de viagem e calçados	17	100	77	178
Fabricação de produtos de madeira	107	3 889	3 733	14 681
Fabricação de celulose, papel e produtos de papel	8	374	368	2 896
Edição, impressão e reprodução de gravações	154	1 546	1 288	10 925
Fabricação de coque, refino de petróleo, elaboração de combustíveis nucleares e produção de álcool	2	x	x	x
Fabricação de produtos químicos	59	840	771	6 129
Fabricação de artigos de borracha e plástico	14	150	132	665
Fabricação de produtos de minerais não-metálicos	30	383	326	2 591
Metalurgia básica	20	325	297	1 855
Fabricação de produtos de metal - exclusive máquinas e equipamentos	55	281	196	941
Fabricação de máquinas e equipamentos	24	127	102	1 199
Fabricação de máquinas para escritório e equipamentos de informática	2	x	x	x
Fabricação de máquinas, aparelhos e materiais elétricos	13	68	45	186
Fabricação de material eletrônico e de aparelhos e equipamentos de comunicações	6	19	17	691
Fabricação de equipamentos de instrumentação médico-hospitalares, instrumentos de precisão e ópticos, equipamentos para automação industrial, crometros e relógios	13	58	41	289
Fabricação e montagem de veículos automotores, reboques e carrocerias	21	98	67	195
Fabricação de outros equipamentos de transporte	37	324	267	1 429
Fabricação de móveis e industrias diversas	70	500	409	1 577
Reciclagem	3	5	0	0
Produção e distribuição de eletricidade, gás e água quente	**21**	**2 776**	**2 769**	**66 397**
Eletricidade, gás e água quente	16	1 890	1 889	52 185
Captação, tratamento e distribuição de água	5	886	880	14 212

Tabela 8 - Unidades locais, pessoal ocupado em 31.12 e salários e outras remunerações, segundo Municípios das Capitais e divisão da classificação de atividades - Brasil - 1996

(continuação)

Municípios das capitais e divisão da classificação de atividades	Número de unidades locais	Pessoal ocupado em 31.12		Salários e outras remunerações (1 000 R$)
		Total	Assalariado	
Belém				
Construção	**707**	**9 721**	**8 506**	**31 680**
Construção	707	9 721	8 506	31 680
Comércio; reparação de veículos automotores, objetos pessoais e domésticos	**7 772**	**42 327**	**31 216**	**124 884**
Comércio; reparação de veículos automotores e motocicletas; e comércio a varejo de combustíveis	601	4 529	3 515	17 848
Comércio por atacado e intermediários do comércio	1 356	7 099	4 971	30 648
Comércio varejista e reparação de objetos pessoais e domésticos	5 815	30 699	22 730	76 387
Alojamento e alimentação	**768**	**6 091**	**5 012**	**16 216**
Alojamento e alimentação	768	6 091	5 012	16 216
Transporte, armazenagem e comunicações	**597**	**15 440**	**14 575**	**130 401**
Transporte terrestre	206	7 957	7 670	43 379
Transporte aquaviário	88	1 961	1 831	17 050
Transporte aéreo	28	544	511	8 274
Atividades anexas e auxiliares do transporte e agências de viagem	210	1 862	1 492	13 747
Correio e Telecomunicações	65	3 116	3 071	47 951
Intermediação financeira	**428**	**5 830**	**5 409**	**115 268**
Intermediação financeira, exclusive seguros e previdência privada	182	4 468	4 407	104 807
Seguros e previdência privada	76	858	817	9 331
Atividades auxiliares da intermediação financeira	170	504	185	1 129
Atividades imobiliárias, aluguéis e serviços prestados às empresas	**2 164**	**25 427**	**22 621**	**123 241**
Atividades imobiliárias	596	3 502	3 254	10 731
Aluguel de veículos, máquinas e equipamentos sem condutores ou operadores e de objetos pessoais e domésticos	127	819	607	4 780
Atividades de informática e conexas	181	1 583	1 268	18 638
Pesquisa e desenvolvimento	12	704	696	20 579
Serviços prestados principalmente as empresas	1 248	18 819	16 796	68 513
Administração pública, defesa e seguridade social	**121**	**93 608**	**93 589**	**838 762**
Administração pública, defesa e seguridade social	121	93 608	93 589	838 762
Educação	358	8 572	8 042	66 398
Educação	358	8 572	8 042	66 398
Saúde e serviços sociais	**477**	**17 287**	**16 379**	**72 721**
Saúde e serviços sociais	477	17 287	16 379	72 721
Outros serviços coletivos, sociais e pessoais	**1 142**	**10 336**	**9 406**	**46 911**
Limpeza urbana e esgoto; e atividades conexas	14	264	240	921
Atividades associativas	620	5 503	5 266	26 585
Atividades recreativas, culturais e desportivas	258	3 498	3 170	17 643
Serviços pessoais	250	1 071	730	1 762

Tabela 8 - Unidades locais, pessoal ocupado em 31.12 e salários e outras remunerações, segundo Municípios das Capitais e divisão da classificação de atividades - Brasil - 1996

(continuação)

Municípios das capitais e divisão da classificação de atividades	Número de unidades locais	Pessoal ocupado em 31.12		Salários e outras remunerações (1 000 R$)
		Total	Assalariado	
Macapá	50	477	436	4 129
Agricultura, pecuária, silvicultura e exploração florestal	1	x	x	x
Agricultura, pecuária e serviços relacionados com essas atividades	1	x	x	x
Silvicultura,exploração florestal e serviços relacionados com estas atividades	-	-	-	-
Pesca	-	-	-	-
Pesca, aqüicultura e atividades dos serviços relacionados com estas atividades	-	-	-	-
Indústrias extrativas	2	x	x	x
Extração de carvão mineral	-	-	-	-
Extração de petróleo e serviços correlatos	-	-	-	-
Extração de minerais metálicos	-	-	-	-
Extração de minerais não-metálicos	2	x	x	x
Indústrias de transformação	2	x	x	x
Fabricação de produtos alimentícios e bebidas	-	-	-	-
Fabricação de produtos do fumo	1	x	x	x
Fabricação de produtos têxteis	-	-	-	-
Confecção de artigos do vestuário e acessórios	-	-	-	-
Preparação de couros e fabricação de artefatos de couro, artigos de viagem e calçados	-	-	-	-
Fabricação de produtos de madeira	-	-	-	-
Fabricação de celulose, papel e produtos de papel	-	-	-	-
Edição, impressão e reprodução de gravações	-	-	-	-
Fabricação de coque, refino de petróleo, elaboração de combustíveis nucleares e produção de álcool	-	-	-	-
Fabricação de produtos químicos	-	-	-	-
Fabricação de artigos de borracha e plástico	-	-	-	-
Fabricação de produtos de minerais não-metálicos	-	-	-	-
Metalurgia básica	-	-	-	-
Fabricação de produtos de metal - exclusive máquinas e equipamentos	-	-	-	-
Fabricação de máquinas e equipamentos	-	-	-	-
Fabricação de máquinas para escritório e equipamentos de informática	-	-	-	-
Fabricação de máquinas, aparelhos e materiais elétricos	-	-	-	-
Fabricação de material eletrônico e de aparelhos e equipamentos de comunicações	-	-	-	-
Fabricação de equipamentos de instrumentação médico-hospitalares, instrumentos de precisão e ópticos, equipamentos para automação industrial, crometros e relógios	-	-	-	-
Fabricação e montagem de veículos automotores, reboques e carrocerias	-	-	-	-
Fabricação de outros equipamentos de transporte	-	-	-	-
Fabricação de móveis e industrias diversas	1	x	x	x
Reciclagem	-	-	-	-
Produção e distribuição de eletricidade, gás e água quente	-	-	-	-
Eletricidade, gás e água quente	-	-	-	-
Captação, tratamento e distribuição de água	-	-	-	-

Tabela 8 - Unidades locais, pessoal ocupado em 31.12 e salários e outras remunerações, segundo Municípios das Capitais e divisão da classificação de atividades - Brasil - 1996

(continuação)

Municípios das capitais e divisão da classificação de atividades	Número de unidades locais	Pessoal ocupado em 31.12		Salários e outras remunerações (1 000 R$)
		Total	Assalariado	
Macapá				
Construção	**2**	**x**	**x**	**x**
Construção	2	x	x	x
Comércio; reparação de veículos automotores, objetos pessoais e domésticos	**24**	**32**	**7**	**13**
Comércio; reparação de veículos automotores e motocicletas; e comércio a varejo de combustíveis	1	x	x	x
Comércio por atacado e intermediários do comércio	3	x	x	x
Comércio varejista e reparação de objetos pessoais e domésticos	20	24	6	12
Alojamento e alimentação	**3**	**44**	**40**	**128**
Alojamento e alimentação	3	44	40	128
Transporte, armazenagem e comunicações	**3**	**24**	**24**	**321**
Transporte terrestre	-	-	-	-
Transporte aquaviário	-	-	-	-
Transporte aéreo	1	x	x	x
Atividades anexas e auxiliares do transporte e agências de viagem	1	x	x	x
Correio e Telecomunicações	1	x	x	x
Intermediação financeira	**1**	**x**	**x**	**x**
Intermediação financeira, exclusive seguros e previdência privada	-	-	-	-
Seguros e previdência privada	1	x	x	x
Atividades auxiliares da intermediação financeira	-	-	-	-
Atividades imobiliárias, aluguéis e serviços prestados às empresas	**5**	**7**	**2**	**1**
Atividades imobiliárias	-	-	-	-
Aluguel de veículos, máquinas e equipamentos sem condutores ou operadores e de objetos pessoais e domésticos	1	x	x	x
Atividades de informática e conexas	-	-	-	-
Pesquisa e desenvolvimento	-	-	-	-
Serviços prestados principalmente as empresas	4	x	x	x
Administração pública, defesa e seguridade social	**4**	**348**	**348**	**3 632**
Administração pública, defesa e seguridade social	4	348	348	3 632
Educação	-	-	-	-
Educação	-	-	-	-
Saúde e serviços sociais	**1**	**x**	**x**	**x**
Saúde e serviços sociais	1	x	x	x
Outros serviços coletivos, sociais e pessoais	**2**	**x**	**x**	**x**
Limpeza urbana e esgoto; e atividades conexas	-	-	-	-
Atividades associativas	2	x	x	x
Atividades recreativas, culturais e desportivas	-	-	-	-
Serviços pessoais	-	-	-	-

Tabela 8 - Unidades locais, pessoal ocupado em 31.12 e salários e outras remunerações, segundo Municípios das Capitais e divisão da classificação de atividades - Brasil - 1996

(continuação)

Municípios das capitais e divisão da classificação de atividades	Número de unidades locais	Pessoal ocupado em 31.12		Salários e outras remunerações (1 000 R$)
		Total	Assalariado	
Palmas	**2 666**	**42 727**	**39 174**	**287 358**
Agricultura, pecuária, silvicultura e exploração florestal	**13**	**27**	**5**	**21**
Agricultura, pecuária e serviços relacionados com essas atividades	12	x	x	x
Silvicultura,exploração florestal e serviços relacionados com estas atividades	1	x	x	x
Pesca	-	-	-	-
Pesca, aqüicultura e atividades dos serviços relacionados com estas atividades	-	-	-	-
Indústrias extrativas	**16**	**59**	**37**	**318**
Extração de carvão mineral	-	-	-	-
Extração de petróleo e serviços correlatos	-	-	-	-
Extração de minerais metálicos	1	x	x	x
Extração de minerais não-metálicos	15	x	x	x
Indústrias de transformação	**198**	**889**	**592**	**1 598**
Fabricação de produtos alimentícios e bebidas	46	165	96	176
Fabricação de produtos do fumo	1	x	x	x
Fabricação de produtos têxteis	5	8	0	0
Confecção de artigos do vestuário e acessórios	14	30	9	16
Preparação de couros e fabricação de artefatos de couro, artigos de viagem e calçados	2	x	x	x
Fabricação de produtos de madeira	7	22	13	22
Fabricação de celulose, papel e produtos de papel	-	-	-	-
Edição, impressão e reprodução de gravações	20	170	139	513
Fabricação de coque, refino de petróleo, elaboração de combustíveis nucleares e produção de álcool	-	-	-	-
Fabricação de produtos químicos	4	8	3	42
Fabricação de artigos de borracha e plástico	7	13	0	0
Fabricação de produtos de minerais não-metálicos	33	230	182	447
Metalurgia básica	1	x	x	x
Fabricação de produtos de metal - exclusive máquinas e equipamentos	29	105	62	158
Fabricação de máquinas e equipamentos	1	x	x	x
Fabricação de máquinas para escritório e equipamentos de informática	1	x	x	x
Fabricação de máquinas, aparelhos e materiais elétricos	-	-	-	-
Fabricação de material eletrônico e de aparelhos e equipamentos de comunicações	-	-	-	-
Fabricação de equipamentos de instrumentação médico-hospitalares, instrumentos de precisão e ópticos, equipamentos para automação industrial, cronometros e relógios	1	x	x	x
Fabricação e montagem de veículos automotores, reboques e carrocerias	3	34	30	112
Fabricação de outros equipamentos de transporte	-	-	-	-
Fabricação de móveis e industrias diversas	23	88	50	87
Reciclagem	-	-	-	-
Produção e distribuição de eletricidade, gás e água quente	**13**	**795**	**795**	**7 235**
Eletricidade, gás e água quente	12	x	x	x
Captação, tratamento e distribuição de água	1	x	x	x

Tabela 8 - Unidades locais, pessoal ocupado em 31.12 e salários e outras remunerações, segundo Municípios das Capitais e divisão da classificação de atividades - Brasil - 1996

(continuação)

Municípios das capitais e divisão da classificação de atividades	Número de unidades locais	Pessoal ocupado em 31.12		Salários e outras remunerações (1 000 R$)
		Total	Assalariado	
Palmas				
Construção	**219**	**1 539**	**1 189**	**5 844**
Construção	219	1 539	1 189	5 844
Comércio; reparação de veículos automotores, objetos pessoais e domésticos	**1 417**	**4 299**	**2 346**	**6 957**
Comércio; reparação de veículos automotores e motocicletas; e comércio a varejo de combustíveis	173	730	479	2 244
Comércio por atacado e intermediários do comércio	103	414	264	1 136
Comércio varejista e reparação de objetos pessoais e domésticos	1 141	3 155	1 603	3 578
Alojamento e alimentação	**151**	**654**	**431**	**999**
Alojamento e alimentação	151	654	431	999
Transporte, armazenagem e comunicações	**66**	**800**	**735**	**4 070**
Transporte terrestre	32	590	565	2 224
Transporte aquaviário	1	x	x	x
Transporte aéreo	5	x	x	x
Atividades anexas e auxiliares do transporte e agências de viagem	20	56	30	180
Correio e Telecomunicações	8	92	85	1 475
Intermediação financeira	**24**	**304**	**296**	**7 499**
Intermediação financeira, exclusive seguros e previdência privada	15	282	280	7 236
Seguros e previdência privada	7	x	x	x
Atividades auxiliares da intermediação financeira	2	x	x	x
Atividades imobiliárias, aluguéis e serviços prestados às empresas	**232**	**906**	**570**	**3 581**
Atividades imobiliárias	24	87	38	250
Aluguel de veículos, máquinas e equipamentos sem condutores ou operadores e de objetos pessoais e domésticos	25	104	69	365
Atividades de informática e conexas	24	54	23	363
Pesquisa e desenvolvimento	3	2	0	0
Serviços prestados principalmente as empresas	156	659	440	2 603
Administração pública, defesa e seguridade social	**46**	**17 024**	**17 024**	**174 312**
Administração pública, defesa e seguridade social	46	17 024	17 024	174 312
Educação	46	14 509	14 458	72 664
Educação	46	14 509	14 458	72 664
Saúde e serviços sociais	**76**	**440**	**299**	**729**
Saúde e serviços sociais	76	440	299	729
Outros serviços coletivos, sociais e pessoais	**149**	**482**	**397**	**1 530**
Limpeza urbana e esgoto; e atividades conexas	3	4	0	0
Atividades associativas	96	227	214	887
Atividades recreativas, culturais e desportivas	24	199	160	607
Serviços pessoais	26	52	23	37

Tabela 8 - Unidades locais, pessoal ocupado em 31.12 e salários e outras remunerações, segundo Municípios das Capitais e divisão da classificação de atividades - Brasil - 1996

(continuação)

Municípios das capitais e divisão da classificação de atividades	Número de unidades locais	Pessoal ocupado em 31.12		Salários e outras remunerações (1 000 R$)
		Total	Assalariado	
São Luís	**14 420**	**191 818**	**172 932**	**1 131 380**
Agricultura, pecuária, silvicultura e exploração florestal	**55**	**1 083**	**978**	**5 863**
Agricultura, pecuária e serviços relacionados com essas atividades	54	x	x	x
Silvicultura,exploração florestal e serviços relacionados com estas atividades	1	x	x	x
Pesca	**4**	**11**	**5**	**6**
Pesca, aqüicultura e atividades dos serviços relacionados com estas atividades	4	11	5	6
Indústrias extrativas	**11**	**58**	**42**	**701**
Extração de carvão mineral	-	-	-	-
Extração de petróleo e serviços correlatos	-	-	-	-
Extração de minerais metálicos	4	22	16	645
Extração de minerais não-metálicos	7	36	26	57
Indústrias de transformação	**1 218**	**7 319**	**5 707**	**30 864**
Fabricação de produtos alimentícios e bebidas	176	2 016	1 761	13 971
Fabricação de produtos do fumo	1	x	x	x
Fabricação de produtos têxteis	21	242	203	674
Confecção de artigos do vestuário e acessórios	474	706	195	401
Preparação de couros e fabricação de artefatos de couro, artigos de viagem e calçados	14	14	1	3
Fabricação de produtos de madeira	46	249	181	391
Fabricação de celulose, papel e produtos de papel	6	127	123	354
Edição, impressão e reprodução de gravações	108	1 139	973	5 434
Fabricação de coque, refino de petróleo, elaboração de combustíveis nucleares e produção de álcool	1	x	x	x
Fabricação de produtos químicos	32	391	352	2 835
Fabricação de artigos de borracha e plástico	23	215	167	429
Fabricação de produtos de minerais não-metálicos	58	646	556	1 662
Metalurgia básica	26	137	99	722
Fabricação de produtos de metal - exclusive máquinas e equipamentos	72	415	300	1 249
Fabricação de máquinas e equipamentos	11	111	97	406
Fabricação de máquinas para escritório e equipamentos de informática	1	x	x	x
Fabricação de máquinas, aparelhos e materiais elétricos	4	9	3	4
Fabricação de material eletrônico e de aparelhos e equipamentos de comunicações	-	-	-	-
Fabricação de equipamentos de instrumentação médico-hospitalares, instrumentos de precisão e ópticos, equipamentos para automação industrial, crometros e relógios	22	96	61	118
Fabricação e montagem de veículos automotores, reboques e carrocerias	8	50	36	109
Fabricação de outros equipamentos de transporte	6	44	38	206
Fabricação de móveis e industrias diversas	105	647	502	1 362
Reciclagem	3	25	19	34
Produção e distribuição de eletricidade, gás e água quente	**6**	**3 585**	**3 581**	**53 963**
Eletricidade, gás e água quente	3	1 648	1 648	31 160
Captação, tratamento e distribuição de água	3	1 937	1 933	22 803

Tabela 8 - Unidades locais, pessoal ocupado em 31.12 e salários e outras remunerações, segundo Municípios das Capitais e divisão da classificação de atividades - Brasil - 1996

(continuação)

Municípios das capitais e divisão da classificação de atividades	Número de unidades locais	Pessoal ocupado em 31.12		Salários e outras remunerações (1 000 R$)
		Total	Assalariado	
São Luís				
Construção	**816**	**12 315**	**10 908**	**34 983**
Construção	816	12 315	10 908	34 983
Comércio; reparação de veículos automotores, objetos pessoais e domésticos	**7 919**	**28 084**	**17 945**	**68 836**
Comércio; reparação de veículos automotores e motocicletas; e comércio a varejo de combustíveis	607	3 551	2 613	13 701
Comércio por atacado e intermediários do comércio	751	3 460	2 397	14 046
Comércio varejista e reparação de objetos pessoais e domésticos	6 561	21 073	12 935	41 089
Alojamento e alimentação	**627**	**3 679**	**2 849**	**7 970**
Alojamento e alimentação	627	3 679	2 849	7 970
Transporte, armazenagem e comunicações	**368**	**10 224**	**9 716**	**102 664**
Transporte terrestre	193	7 139	6 881	61 467
Transporte aquaviário	14	181	158	1 473
Transporte aéreo	17	154	138	1 870
Atividades anexas e auxiliares do transporte e agências de viagem	109	1 210	1 025	14 576
Correio e Telecomunicações	35	1 540	1 514	23 279
Intermediação financeira	**215**	**2 613**	**2 461**	**55 401**
Intermediação financeira, exclusive seguros e previdência privada	112	2 242	2 212	53 614
Seguros e previdência privada	42	199	178	1 428
Atividades auxiliares da intermediação financeira	61	172	71	359
Atividades imobiliárias, aluguéis e serviços prestados às empresas	**1 337**	**15 913**	**13 962**	**104 824**
Atividades imobiliárias	248	1 141	893	2 749
Aluguel de veículos, máquinas e equipamentos sem condutores ou operadores e de objetos pessoais e domésticos	48	261	191	1 846
Atividades de informática e conexas	145	800	573	5 635
Pesquisa e desenvolvimento	3	8	0	0
Serviços prestados principalmente as empresas	893	13 703	12 305	94 594
Administração pública, defesa e seguridade social	**54**	**85 471**	**85 468**	**566 337**
Administração pública, defesa e seguridade social	54	85 471	85 468	566 337
Educação	271	6 596	6 219	39 930
Educação	271	6 596	6 219	39 930
Saúde e serviços sociais	**448**	**8 721**	**7 772**	**37 140**
Saúde e serviços sociais	448	8 721	7 772	37 140
Outros serviços coletivos, sociais e pessoais	**1 071**	**6 146**	**5 319**	**21 897**
Limpeza urbana e esgoto; e atividades conexas	4	16	9	28
Atividades associativas	663	4 072	3 788	15 958
Atividades recreativas, culturais e desportivas	233	1 506	1 204	5 243
Serviços pessoais	171	552	318	668

Tabela 8 - Unidades locais, pessoal ocupado em 31.12 e salários e outras remunerações, segundo Municípios das Capitais e divisão da classificação de atividades - Brasil - 1996

(continuação)

Municípios das capitais e divisão da classificação de atividades	Número de unidades locais	Pessoal ocupado em 31.12		Salários e outras remunerações (1 000 R$)
		Total	Assalariado	
Teresina	**13 558**	**154 628**	**137 965**	**757 376**
Agricultura, pecuária, silvicultura e exploração florestal	**145**	**1 129**	**887**	**1 758**
Agricultura, pecuária e serviços relacionados com essas atividades	131	1 092	873	1 707
Silvicultura,exploração florestal e serviços relacionados com estas atividades	14	37	14	50
Pesca	**1**	**x**	**x**	**x**
Pesca, aqüicultura e atividades dos serviços relacionados com estas atividades	1	x	x	x
Indústrias extrativas	**13**	**94**	**65**	**101**
Extração de carvão mineral	-	-	-	-
Extração de petróleo e serviços correlatos	-	-	-	-
Extração de minerais metálicos	1	x	x	x
Extração de minerais não-metálicos	12	x	x	x
Indústrias de transformação	**1 082**	**13 639**	**12 157**	**40 666**
Fabricação de produtos alimentícios e bebidas	275	2 975	2 630	12 074
Fabricação de produtos do fumo	2	x	x	x
Fabricação de produtos têxteis	29	117	79	117
Confecção de artigos do vestuário e acessórios	223	3 891	3 625	9 611
Preparação de couros e fabricação de artefatos de couro, artigos de viagem e calçados	18	281	253	845
Fabricação de produtos de madeira	38	155	105	200
Fabricação de celulose, papel e produtos de papel	8	31	20	63
Edição, impressão e reprodução de gravações	99	812	668	2 457
Fabricação de coque, refino de petróleo, elaboração de combustíveis nucleares e produção de álcool	1	x	x	x
Fabricação de produtos químicos	35	309	254	786
Fabricação de artigos de borracha e plástico	29	346	299	725
Fabricação de produtos de minerais não-metálicos	84	1 939	1 795	4 482
Metalurgia básica	12	29	14	20
Fabricação de produtos de metal - exclusive máquinas e equipamentos	84	572	460	866
Fabricação de máquinas e equipamentos	11	210	185	334
Fabricação de máquinas para escritório e equipamentos de informática	2	x	x	x
Fabricação de máquinas, aparelhos e materiais elétricos	13	79	54	104
Fabricação de material eletrônico e de aparelhos e equipamentos de comunicações	5	76	69	354
Fabricação de equipamentos de instrumentação médico-hospitalares, instrumentos de precisão e ópticos, equipamentos para automação industrial, crometros e relógios	8	41	32	65
Fabricação e montagem de veículos automotores, reboques e carrocerias	16	143	115	307
Fabricação de outros equipamentos de transporte	12	64	43	60
Fabricação de móveis e industrias diversas	76	1 126	1 020	3 125
Reciclagem	2	x	x	x
Produção e distribuição de eletricidade, gás e água quente	**6**	**2 402**	**2 401**	**52 586**
Eletricidade, gás e água quente	3	1 506	1 506	37 343
Captação, tratamento e distribuição de água	3	896	895	15 243

Tabela 8 - Unidades locais, pessoal ocupado em 31.12 e salários e outras remunerações, segundo Municípios das Capitais e divisão da classificação de atividades - Brasil - 1996

(continuação)

Municípios das capitais e divisão da classificação de atividades	Número de unidades locais	Pessoal ocupado em 31.12		Salários e outras remunerações (1 000 R$)
		Total	Assalariado	
Teresina				
Construção	**611**	**10 403**	**9 312**	**28 165**
Construção	611	10 403	9 312	28 165
Comércio; reparação de veículos automotores, objetos pessoais e domésticos	**8 010**	**27 340**	**18 005**	**54 120**
Comércio; reparação de veículos automotores e motocicletas; e comércio a varejo de combustíveis	710	3 861	2 924	10 617
Comércio por atacado e intermediários do comércio	932	3 843	2 583	10 359
Comércio varejista e reparação de objetos pessoais e domésticos	6 368	19 636	12 498	33 144
Alojamento e alimentação	**640**	**3 012**	**2 253**	**4 764**
Alojamento e alimentação	640	3 012	2 253	4 764
Transporte, armazenagem e comunicações	**280**	**5 944**	**5 588**	**38 270**
Transporte terrestre	159	4 334	4 129	18 900
Transporte aquaviário	1	x	x	x
Transporte aéreo	9	x	x	x
Atividades anexas e auxiliares do transporte e agências de viagem	74	364	259	1 763
Correio e Telecomunicações	37	1 141	1 115	16 871
Intermediação financeira	**162**	**2 317**	**2 185**	**51 791**
Intermediação financeira, exclusive seguros e previdência privada	78	1 978	1 946	49 465
Seguros e previdência privada	33	171	160	1 948
Atividades auxiliares da intermediação financeira	51	168	79	379
Atividades imobiliárias, aluguéis e serviços prestados às empresas	**919**	**7 694**	**6 480**	**29 200**
Atividades imobiliárias	186	1 307	1 126	1 937
Aluguel de veículos, máquinas e equipamentos sem condutores ou operadores e de objetos pessoais e domésticos	42	112	64	150
Atividades de informática e conexas	87	509	389	4 277
Pesquisa e desenvolvimento	4	573	571	7 461
Serviços prestados principalmente as empresas	600	5 193	4 330	15 374
Administração pública, defesa e seguridade social	**72**	**65 747**	**65 743**	**403 574**
Administração pública, defesa e seguridade social	72	65 747	65 743	403 574
Educação	373	5 503	4 895	26 173
Educação	373	5 503	4 895	26 173
Saúde e serviços sociais	**362**	**4 205**	**3 480**	**11 994**
Saúde e serviços sociais	362	4 205	3 480	11 994
Outros serviços coletivos, sociais e pessoais	**882**	**5 198**	**4 514**	**14 216**
Limpeza urbana e esgoto; e atividades conexas	2	x	x	x
Atividades associativas	556	3 156	2 874	9 763
Atividades recreativas, culturais e desportivas	142	x	x	x
Serviços pessoais	182	513	310	493

Tabela 8 - Unidades locais, pessoal ocupado em 31.12 e salários e outras remunerações, segundo Municípios das Capitais e divisão da classificação de atividades - Brasil - 1996

(continuação)

Municípios das capitais e divisão da classificação de atividades	Número de unidades locais	Pessoal ocupado em 31.12		Salários e outras remunerações (1 000 R$)
		Total	Assalariado	
Fortaleza	**51 553**	**459 100**	**393 740**	**2 621 719**
Agricultura, pecuária, silvicultura e exploração florestal	**239**	**2 263**	**1 839**	**3 870**
Agricultura, pecuária e serviços relacionados com essas atividades	219	2 230	1 835	3 861
Silvicultura,exploração florestal e serviços relacionados com estas atividades	20	33	4	10
Pesca	**28**	**195**	**148**	793
Pesca, aqüicultura e atividades dos serviços relacionados com estas atividades	28	195	148	793
Indústrias extrativas	**40**	**467**	**391**	**1 351**
Extração de carvão mineral	-	-	-	-
Extração de petróleo e serviços correlatos	-	-	-	-
Extração de minerais metálicos	7	19	1	8
Extração de minerais não-metálicos	33	448	390	1 342
Indústrias de transformação	**6 062**	**74 124**	**65 901**	**246 077**
Fabricação de produtos alimentícios e bebidas	961	16 156	14 871	52 749
Fabricação de produtos do fumo	1	x	x	x
Fabricação de produtos têxteis	235	5 551	5 216	26 758
Confecção de artigos do vestuário e acessórios	2 523	21 940	18 744	46 704
Preparação de couros e fabricação de artefatos de couro, artigos de viagem e calçados	208	8 070	7 775	16 869
Fabricação de produtos de madeira	118	768	587	993
Fabricação de celulose, papel e produtos de papel	41	458	392	1 905
Edição, impressão e reprodução de gravações	387	3 939	3 332	21 902
Fabricação de coque, refino de petróleo, elaboração de combustíveis nucleares e produção de álcool	4	268	261	9 685
Fabricação de produtos químicos	230	2 091	1 783	11 355
Fabricação de artigos de borracha e plástico	128	2 242	2 045	8 508
Fabricação de produtos de minerais não-metálicos	150	1 175	951	2 313
Metalurgia básica	97	491	370	1 009
Fabricação de produtos de metal - exclusive máquinas e equipamentos	257	2 695	2 302	9 623
Fabricação de máquinas e equipamentos	87	2 838	2 716	15 557
Fabricação de máquinas para escritório e equipamentos de informática	4	x	x	x
Fabricação de máquinas, aparelhos e materiais elétricos	43	934	869	4 952
Fabricação de material eletrônico e de aparelhos e equipamentos de comunicações	21	115	85	1 763
Fabricação de equipamentos de instrumentação médico-hospitalares, instrumentos de precisão e ópticos, equipamentos para automação industrial, crometros e relógios	41	876	812	3 931
Fabricação e montagem de veículos automotores, reboques e carrocerias	60	447	361	2 795
Fabricação de outros equipamentos de transporte	22	445	413	1 452
Fabricação de móveis e industrias diversas	428	2 467	1 879	4 208
Reciclagem	16	94	68	173
Produção e distribuição de eletricidade, gás e água quente	**31**	**3 009**	**3 004**	**82 134**
Eletricidade, gás e água quente	25	2 035	2 035	54 921
Captação, tratamento e distribuição de água	6	974	969	27 213

Tabela 8 - Unidades locais, pessoal ocupado em 31.12 e salários e outras remunerações, segundo Municípios das Capitais e divisão da classificação de atividades - Brasil - 1996

(continuação)

Municípios das capitais e divisão da classificação de atividades	Número de unidades locais	Pessoal ocupado em 31.12		Salários e outras remunerações (1 000 R$)
		Total	Assalariado	
Fortaleza				
Construção	**1 617**	**24 455**	**21 474**	**93 723**
Construção	1 617	24 455	21 474	93 723
Comércio; reparação de veículos automotores, objetos pessoais e domésticos	**28 078**	**94 649**	**60 570**	**264 093**
Comércio; reparação de veículos automotores e motocicletas; e comércio a varejo de combustíveis	1 958	11 268	8 293	43 049
Comércio por atacado e intermediários do comércio	3 350	16 302	11 259	66 703
Comércio varejista e reparação de objetos pessoais e domésticos	22 770	67 079	41 018	154 341
Alojamento e alimentação	**2 847**	**14 579**	**11 031**	**29 764**
Alojamento e alimentação	2 847	14 579	11 031	29 764
Transporte, armazenagem e comunicações	**1 098**	**23 628**	**22 133**	**181 891**
Transporte terrestre	558	16 242	15 441	95 454
Transporte aquaviário	10	36	21	103
Transporte aéreo	28	413	385	4 965
Atividades anexas e auxiliares do transporte e agências de viagem	371	2 357	1 787	15 435
Correio e Telecomunicações	131	4 580	4 499	65 934
Intermediação financeira	**687**	**10 652**	**9 877**	**254 151**
Intermediação financeira, exclusive seguros e previdência privada	306	8 379	8 180	234 287
Seguros e previdência privada	107	1 357	1 279	16 550
Atividades auxiliares da intermediação financeira	274	916	418	3 314
Atividades imobiliárias, aluguéis e serviços prestados às empresas	**6 032**	**40 118**	**32 184**	**167 401**
Atividades imobiliárias	2 230	14 019	12 135	40 869
Aluguel de veículos, máquinas e equipamentos sem condutores ou operadores e de objetos pessoais e domésticos	446	1 135	546	1 666
Atividades de informática e conexas	511	2 449	1 557	23 487
Pesquisa e desenvolvimento	23	396	354	6 813
Serviços prestados principalmente as empresas	2 822	22 119	17 592	94 566
Administração pública, defesa e seguridade social	**105**	**63 174**	**63 123**	**762 916**
Administração pública, defesa e seguridade social	105	63 174	63 123	762 916
Educação	1 072	61 802	60 112	325 620
Educação	1 072	61 802	60 112	325 620
Saúde e serviços sociais	**889**	**28 678**	**27 002**	**146 927**
Saúde e serviços sociais	889	28 678	27 002	146 927
Outros serviços coletivos, sociais e pessoais	**2 728**	**17 307**	**14 951**	**61 009**
Limpeza urbana e esgoto; e atividades conexas	23	974	942	3 467
Atividades associativas	1 444	10 420	9 724	33 853
Atividades recreativas, culturais e desportivas	648	3 844	2 973	20 870
Serviços pessoais	613	2 069	1 312	2 819

Tabela 8 - Unidades locais, pessoal ocupado em 31.12 e salários e outras remunerações, segundo Municípios das Capitais e divisão da classificação de atividades - Brasil - 1996

(continuação)

Municípios das capitais e divisão da classificação de atividades	Número de unidades locais	Pessoal ocupado em 31.12		Salários e outras remunerações (1 000 R$)
		Total	Assalariado	
Natal	**16 089**	**185 404**	**164 787**	**1 018 229**
Agricultura, pecuária, silvicultura e exploração florestal	**56**	**309**	**216**	**526**
Agricultura, pecuária e serviços relacionados com essas atividades	42	281	213	519
Silvicultura,exploração florestal e serviços relacionados com estas atividades	14	28	3	8
Pesca	**12**	**135**	**121**	524
Pesca, aqüicultura e atividades dos serviços relacionados com estas atividades	12	135	121	524
Indústrias extrativas	**24**	**2 131**	**2 108**	**84 797**
Extração de carvão mineral	-	-	-	-
Extração de petróleo e serviços correlatos	4	x	x	x
Extração de minerais metálicos	1	x	x	x
Extração de minerais não-metálicos	19	116	95	354
Indústrias de transformação	**1 152**	**13 838**	**12 257**	**42 436**
Fabricação de produtos alimentícios e bebidas	329	3 402	3 021	10 762
Fabricação de produtos do fumo	1	x	x	x
Fabricação de produtos têxteis	41	2 766	2 704	9 116
Confecção de artigos do vestuário e acessórios	201	3 539	3 273	8 061
Preparação de couros e fabricação de artefatos de couro, artigos de viagem e calçados	22	665	630	2 134
Fabricação de produtos de madeira	50	189	119	285
Fabricação de celulose, papel e produtos de papel	9	41	28	76
Edição, impressão e reprodução de gravações	120	1 132	939	6 405
Fabricação de coque, refino de petróleo, elaboração de combustíveis nucleares e produção de álcool	1	x	x	x
Fabricação de produtos químicos	41	196	138	537
Fabricação de artigos de borracha e plástico	26	220	174	541
Fabricação de produtos de minerais não-metálicos	42	293	231	701
Metalurgia básica	20	99	66	186
Fabricação de produtos de metal - exclusive máquinas e equipamentos	57	210	120	421
Fabricação de máquinas e equipamentos	12	209	190	1 244
Fabricação de máquinas para escritório e equipamentos de informática	3	x	x	x
Fabricação de máquinas, aparelhos e materiais elétricos	8	22	8	15
Fabricação de material eletrônico e de aparelhos e equipamentos de comunicações	4	112	103	257
Fabricação de equipamentos de instrumentação médico-hospitalares, instrumentos de precisão e ópticos, equipamentos para automação industrial, crometros e relógios	24	65	33	68
Fabricação e montagem de veículos automotores, reboques e carrocerias	19	98	68	218
Fabricação de outros equipamentos de transporte	6	5	2	4
Fabricação de móveis e industrias diversas	110	510	356	964
Reciclagem	6	26	19	43
Produção e distribuição de eletricidade, gás e água quente	**8**	**2 480**	**2 473**	**48 709**
Eletricidade, gás e água quente	3	1 271	1 267	32 962
Captação, tratamento e distribuição de água	5	1 209	1 206	15 746

Tabela 8 - Unidades locais, pessoal ocupado em 31.12 e salários e outras remunerações, segundo Municípios das Capitais e divisão da classificação de atividades - Brasil - 1996

(continuação)

Municípios das capitais e divisão da classificação de atividades	Número de unidades locais	Pessoal ocupado em 31.12		Salários e outras remunerações (1 000 R$)
		Total	Assalariado	
Natal				
Construção	**604**	**6 827**	**5 780**	**23 433**
Construção	604	6 827	5 780	23 433
Comércio; reparação de veículos automotores, objetos pessoais e domésticos	**8 850**	**34 184**	**23 278**	**82 868**
Comércio; reparação de veículos automotores e motocicletas; e comércio a varejo de combustíveis	922	4 802	3 511	19 143
Comércio por atacado e intermediários do comércio	1 081	4 864	3 382	15 880
Comércio varejista e reparação de objetos pessoais e domésticos	6 847	24 518	16 385	47 845
Alojamento e alimentação	**1 143**	**7 813**	**6 288**	**14 446**
Alojamento e alimentação	1 143	7 813	6 288	14 446
Transporte, armazenagem e comunicações	**397**	**8 733**	**8 216**	**62 682**
Transporte terrestre	190	5 908	5 678	30 475
Transporte aquaviário	10	89	84	740
Transporte aéreo	10	145	137	2 087
Atividades anexas e auxiliares do transporte e agências de viagem	154	916	660	7 121
Correio e Telecomunicações	33	1 675	1 657	22 260
Intermediação financeira	**270**	**2 812**	**2 545**	**60 679**
Intermediação financeira, exclusive seguros e previdência privada	118	2 205	2 128	54 963
Seguros e previdência privada	67	412	356	5 377
Atividades auxiliares da intermediação financeira	85	195	61	339
Atividades imobiliárias, aluguéis e serviços prestados às empresas	**1 596**	**11 936**	**9 790**	**48 958**
Atividades imobiliárias	466	3 336	2 854	8 968
Aluguel de veículos, máquinas e equipamentos sem condutores ou operadores e de objetos pessoais e domésticos	114	328	191	1 580
Atividades de informática e conexas	133	806	609	7 114
Pesquisa e desenvolvimento	3	687	686	7 359
Serviços prestados principalmente as empresas	880	6 779	5 450	23 936
Administração pública, defesa e seguridade social	**68**	**72 614**	**72 610**	**446 747**
Administração pública, defesa e seguridade social	68	72 614	72 610	446 747
Educação	403	6 481	5 937	42 196
Educação	403	6 481	5 937	42 196
Saúde e serviços sociais	**495**	**7 699**	**6 641**	**29 782**
Saúde e serviços sociais	495	7 699	6 641	29 782
Outros serviços coletivos, sociais e pessoais	**1 011**	**7 412**	**6 527**	**29 447**
Limpeza urbana e esgoto; e atividades conexas	7	1 243	1 236	6 894
Atividades associativas	492	3 693	3 479	13 821
Atividades recreativas, culturais e desportivas	278	1 761	1 376	7 939
Serviços pessoais	234	715	436	793

Tabela 8 - Unidades locais, pessoal ocupado em 31.12 e salários e outras remunerações, segundo Municípios das Capitais e divisão da classificação de atividades - Brasil - 1996

(continuação)

Municípios das capitais e divisão da classificação de atividades	Número de unidades locais	Pessoal ocupado em 31.12		Salários e outras remunerações (1 000 R$)
		Total	Assalariado	
João Pessoa	**12 217**	**169 287**	**152 704**	**873 775**
Agricultura, pecuária, silvicultura e exploração florestal	**53**	**324**	**212**	**632**
Agricultura, pecuária e serviços relacionados com essas atividades	51	x	x	x
Silvicultura,exploração florestal e serviços relacionados com estas atividades	2	x	x	x
Pesca	**5**	**105**	**98**	347
Pesca, aqüicultura e atividades dos serviços relacionados com estas atividades	5	105	98	347
Indústrias extrativas	**21**	**84**	**37**	**143**
Extração de carvão mineral	-	-	-	-
Extração de petróleo e serviços correlatos	-	-	-	-
Extração de minerais metálicos	1	x	x	x
Extração de minerais não-metálicos	20	x	x	x
Indústrias de transformação	**934**	**12 079**	**10 614**	**47 917**
Fabricação de produtos alimentícios e bebidas	281	3 018	2 587	12 586
Fabricação de produtos do fumo	1	x	x	x
Fabricação de produtos têxteis	35	1 887	1 829	8 446
Confecção de artigos do vestuário e acessórios	156	1 324	1 100	4 571
Preparação de couros e fabricação de artefatos de couro, artigos de viagem e calçados	32	1 110	1 063	4 266
Fabricação de produtos de madeira	19	90	68	130
Fabricação de celulose, papel e produtos de papel	10	98	84	709
Edição, impressão e reprodução de gravações	125	1 460	1 264	4 828
Fabricação de coque, refino de petróleo, elaboração de combustíveis nucleares e produção de álcool	1	x	x	x
Fabricação de produtos químicos	30	220	157	1 330
Fabricação de artigos de borracha e plástico	38	1 050	991	6 113
Fabricação de produtos de minerais não-metálicos	42	562	486	1 814
Metalurgia básica	12	50	32	118
Fabricação de produtos de metal - exclusive máquinas e equipamentos	50	277	196	510
Fabricação de máquinas e equipamentos	4	40	35	193
Fabricação de máquinas para escritório e equipamentos de informática	-	-	-	-
Fabricação de máquinas, aparelhos e materiais elétricos	9	178	154	229
Fabricação de material eletrônico e de aparelhos e equipamentos de comunicações	4	11	4	11
Fabricação de equipamentos de instrumentação médico-hospitalares, instrumentos de precisão e ópticos, equipamentos para automação industrial, crometros e relógios	15	176	152	776
Fabricação e montagem de veículos automotores, reboques e carrocerias	10	35	21	71
Fabricação de outros equipamentos de transporte	3	19	13	24
Fabricação de móveis e industrias diversas	54	443	352	916
Reciclagem	3	x	x	x
Produção e distribuição de eletricidade, gás e água quente	**8**	**2 210**	**2 207**	**29 130**
Eletricidade, gás e água quente	5	1 332	1 331	16 425
Captação, tratamento e distribuição de água	3	878	876	12 705

Tabela 8 - Unidades locais, pessoal ocupado em 31.12 e salários e outras remunerações, segundo Municípios das Capitais e divisão da classificação de atividades - Brasil - 1996

(continuação)

Municípios das capitais e divisão da classificação de atividades	Número de unidades locais	Pessoal ocupado em 31.12		Salários e outras remunerações (1 000 R$)
		Total	Assalariado	
João Pessoa				
Construção	**600**	**8 015**	**6 820**	**20 602**
Construção	600	8 015	6 820	20 602
Comércio; reparação de veículos automotores, objetos pessoais e domésticos	**5 979**	**22 246**	**14 127**	**54 272**
Comércio; reparação de veículos automotores e motocicletas; e comércio a varejo de combustíveis	540	3 234	2 342	11 323
Comércio por atacado e intermediários do comércio	551	2 156	1 295	7 644
Comércio varejista e reparação de objetos pessoais e domésticos	4 888	16 856	10 490	35 305
Alojamento e alimentação	**619**	**3 354**	**2 488**	**6 814**
Alojamento e alimentação	619	3 354	2 488	6 814
Transporte, armazenagem e comunicações	**277**	**6 710**	**6 346**	**51 258**
Transporte terrestre	124	4 117	3 979	20 184
Transporte aquaviário	1	x	x	x
Transporte aéreo	6	x	x	x
Atividades anexas e auxiliares do transporte e agências de viagem	103	438	257	1 290
Correio e Telecomunicações	43	2 048	2 003	28 355
Intermediação financeira	**241**	**2 894**	**2 659**	**61 834**
Intermediação financeira, exclusive seguros e previdência privada	94	2 226	2 191	54 678
Seguros e previdência privada	60	458	410	6 793
Atividades auxiliares da intermediação financeira	87	210	58	363
Atividades imobiliárias, aluguéis e serviços prestados às empresas	**1 734**	**12 912**	**10 804**	**42 218**
Atividades imobiliárias	774	3 908	3 259	8 411
Aluguel de veículos, máquinas e equipamentos sem condutores ou operadores e de objetos pessoais e domésticos	93	272	131	1 137
Atividades de informática e conexas	130	1 463	1 253	7 321
Pesquisa e desenvolvimento	3	282	279	2 402
Serviços prestados principalmente as empresas	734	6 987	5 882	22 947
Administração pública, defesa e seguridade social	**44**	**77 974**	**77 962**	**472 987**
Administração pública, defesa e seguridade social	44	77 974	77 962	472 987
Educação	395	5 916	5 369	30 930
Educação	395	5 916	5 369	30 930
Saúde e serviços sociais	**355**	**7 499**	**6 773**	**23 810**
Saúde e serviços sociais	355	7 499	6 773	23 810
Outros serviços coletivos, sociais e pessoais	**952**	**6 965**	**6 188**	**30 880**
Limpeza urbana e esgoto; e atividades conexas	20	2 035	2 027	4 911
Atividades associativas	502	2 204	1 981	17 894
Atividades recreativas, culturais e desportivas	219	1 410	1 126	5 044
Serviços pessoais	211	1 316	1 054	3 031

Tabela 8 - Unidades locais, pessoal ocupado em 31.12 e salários e outras remunerações, segundo Municípios das Capitais e divisão da classificação de atividades - Brasil - 1996

(continuação)

Municípios das capitais e divisão da classificação de atividades	Número de unidades locais	Pessoal ocupado em 31.12		Salários e outras remunerações (1 000 R$)
		Total	Assalariado	
Recife	**32 149**	**456 548**	**410 469**	**3 177 668**
Agricultura, pecuária, silvicultura e exploração florestal	**265**	**2 364**	**1 849**	**13 121**
Agricultura, pecuária e serviços relacionados com essas atividades	242	2 277	1 807	12 987
Silvicultura,exploração florestal e serviços relacionados com estas atividades	23	87	42	134
Pesca	**23**	**112**	**75**	442
Pesca, aqüicultura e atividades dos serviços relacionados com estas atividades	23	112	75	442
Indústrias extrativas	**28**	**372**	**327**	**6 274**
Extração de carvão mineral	-	-	-	-
Extração de petróleo e serviços correlatos	-	-	-	-
Extração de minerais metálicos	1	x	x	x
Extração de minerais não-metálicos	27	x	x	x
Indústrias de transformação	**2 563**	**55 786**	**51 897**	**318 842**
Fabricação de produtos alimentícios e bebidas	765	21 465	20 243	96 523
Fabricação de produtos do fumo	6	167	163	5 793
Fabricação de produtos têxteis	67	636	525	7 010
Confecção de artigos do vestuário e acessórios	399	3 564	2 967	9 939
Preparação de couros e fabricação de artefatos de couro, artigos de viagem e calçados	41	693	632	3 959
Fabricação de produtos de madeira	47	218	137	632
Fabricação de celulose, papel e produtos de papel	59	1 363	1 270	11 945
Edição, impressão e reprodução de gravações	268	3 151	2 704	30 715
Fabricação de coque, refino de petróleo, elaboração de combustíveis nucleares e produção de álcool	25	10 224	10 205	28 308
Fabricação de produtos químicos	130	2 731	2 596	42 589
Fabricação de artigos de borracha e plástico	78	1 328	1 177	5 284
Fabricação de produtos de minerais não-metálicos	112	3 021	2 836	22 477
Metalurgia básica	37	819	778	10 020
Fabricação de produtos de metal - exclusive máquinas e equipamentos	141	1 420	1 202	5 132
Fabricação de máquinas e equipamentos	80	1 073	984	9 917
Fabricação de máquinas para escritório e equipamentos de informática	7	127	120	1 044
Fabricação de máquinas, aparelhos e materiais elétricos	51	1 699	1 627	12 968
Fabricação de material eletrônico e de aparelhos e equipamentos de comunicações	20	192	173	2 764
Fabricação de equipamentos de instrumentação médico-hospitalares, instrumentos de precisão e ópticos, equipamentos para automação industrial, crometros e relógios	38	165	113	1 501
Fabricação e montagem de veículos automotores, reboques e carrocerias	42	432	373	5 819
Fabricação de outros equipamentos de transporte	17	179	162	791
Fabricação de móveis e industrias diversas	130	1 067	865	3 390
Reciclagem	3	52	45	322
Produção e distribuição de eletricidade, gás e água quente	**38**	**9 138**	**9 118**	**194 784**
Eletricidade, gás e água quente	27	4 935	4 935	142 421
Captação, tratamento e distribuição de água	11	4 203	4 183	52 363

Tabela 8 - Unidades locais, pessoal ocupado em 31.12 e salários e outras remunerações, segundo Municípios das Capitais e divisão da classificação de atividades - Brasil - 1996

(continuação)

Municípios das capitais e divisão da classificação de atividades	Número de unidades locais	Pessoal ocupado em 31.12		Salários e outras remunerações (1 000 R$)
		Total	Assalariado	
Recife				
Construção	**1 174**	**25 043**	**22 645**	**88 621**
Construção	1 174	25 043	22 645	88 621
Comércio; reparação de veículos automotores, objetos pessoais e domésticos	**14 339**	**82 051**	**60 858**	**306 838**
Comércio; reparação de veículos automotores e motocicletas; e comércio a varejo de combustíveis	1 327	10 855	8 540	52 376
Comércio por atacado e intermediários do comércio	2 400	15 848	11 932	76 121
Comércio varejista e reparação de objetos pessoais e domésticos	10 612	55 348	40 386	178 341
Alojamento e alimentação	**2 221**	**17 701**	**14 471**	**39 241**
Alojamento e alimentação	2 221	17 701	14 471	39 241
Transporte, armazenagem e comunicações	**1 055**	**24 042**	**22 524**	**206 741**
Transporte terrestre	502	15 076	14 414	110 383
Transporte aquaviário	4	42	33	240
Transporte aéreo	33	782	750	11 771
Atividades anexas e auxiliares do transporte e agências de viagem	410	3 498	2 796	22 303
Correio e Telecomunicações	106	4 644	4 531	62 044
Intermediação financeira	**739**	**10 934**	**10 267**	**213 922**
Intermediação financeira, exclusive seguros e previdência privada	346	8 607	8 412	192 448
Seguros e previdência privada	163	1 509	1 394	17 663
Atividades auxiliares da intermediação financeira	230	818	461	3 810
Atividades imobiliárias, aluguéis e serviços prestados às empresas	**5 630**	**50 244**	**42 690**	**225 523**
Atividades imobiliárias	2 326	14 312	12 560	38 446
Aluguel de veículos, máquinas e equipamentos sem condutores ou operadores e de objetos pessoais e domésticos	269	1 253	833	8 324
Atividades de informática e conexas	464	4 075	3 232	51 056
Pesquisa e desenvolvimento	16	2 415	2 406	18 646
Serviços prestados principalmente as empresas	2 555	28 189	23 659	109 050
Administração pública, defesa e seguridade social	**116**	**120 503**	**120 471**	**1 240 591**
Administração pública, defesa e seguridade social	116	120 503	120 471	1 240 591
Educação	719	14 465	13 428	110 998
Educação	719	14 465	13 428	110 998
Saúde e serviços sociais	**1 052**	**23 028**	**20 907**	**113 815**
Saúde e serviços sociais	1 052	23 028	20 907	113 815
Outros serviços coletivos, sociais e pessoais	**2 187**	**20 765**	**18 942**	**97 915**
Limpeza urbana e esgoto; e atividades conexas	17	4 985	4 964	24 858
Atividades associativas	1 199	9 959	9 517	49 271
Atividades recreativas, culturais e desportivas	509	3 832	3 092	21 020
Serviços pessoais	462	1 989	1 369	2 767

Tabela 8 - Unidades locais, pessoal ocupado em 31.12 e salários e outras remunerações, segundo Municípios das Capitais e divisão da classificação de atividades - Brasil - 1996

(continuação)

Municípios das capitais e divisão da classificação de atividades	Número de unidades locais	Pessoal ocupado em 31.12		Salários e outras remunerações (1 000 R$)
		Total	Assalariado	
Maceió	**13 710**	**140 423**	**122 865**	**858 668**
Agricultura, pecuária, silvicultura e exploração florestal	**42**	**281**	**206**	**1 379**
Agricultura, pecuária e serviços relacionados com essas atividades	40	277	206	1 379
Silvicultura,exploração florestal e serviços relacionados com estas atividades	2	4	0	0
Pesca	**3**	**3**	**2**	**2**
Pesca, aqüicultura e atividades dos serviços relacionados com estas atividades	3	3	2	2
Indústrias extrativas	**8**	**207**	**194**	**644**
Extração de carvão mineral	-	-	-	-
Extração de petróleo e serviços correlatos	1	x	x	x
Extração de minerais metálicos	-	-	-	-
Extração de minerais não-metálicos	7	x	x	x
Indústrias de transformação	**933**	**20 417**	**19 090**	**86 402**
Fabricação de produtos alimentícios e bebidas	400	12 660	12 104	44 110
Fabricação de produtos do fumo	1	x	x	x
Fabricação de produtos têxteis	20	731	710	1 681
Confecção de artigos do vestuário e acessórios	101	390	257	458
Preparação de couros e fabricação de artefatos de couro, artigos de viagem e calçados	10	39	23	50
Fabricação de produtos de madeira	25	218	179	467
Fabricação de celulose, papel e produtos de papel	5	125	117	362
Edição, impressão e reprodução de gravações	86	1 285	1 166	8 710
Fabricação de coque, refino de petróleo, elaboração de combustíveis nucleares e produção de álcool	3	1 553	1 547	4 521
Fabricação de produtos químicos	36	903	857	15 295
Fabricação de artigos de borracha e plástico	22	375	341	1 071
Fabricação de produtos de minerais não-metálicos	33	387	334	1 185
Metalurgia básica	10	83	69	345
Fabricação de produtos de metal - exclusive máquinas e equipamentos	66	505	423	2 783
Fabricação de máquinas e equipamentos	21	430	392	2 871
Fabricação de máquinas para escritório e equipamentos de informática	1	5	5	42
Fabricação de máquinas, aparelhos e materiais elétricos	5	39	31	88
Fabricação de material eletrônico e de aparelhos e equipamentos de comunicações	2	x	x	x
Fabricação de equipamentos de instrumentação médico-hospitalares, instrumentos de precisão e ópticos, equipamentos para automação industrial, crometros e relógios	8	28	16	36
Fabricação e montagem de veículos automotores, reboques e carrocerias	15	265	229	1 338
Fabricação de outros equipamentos de transporte	4	6	1	4
Fabricação de móveis e industrias diversas	54	356	265	709
Reciclagem	5	8	0	3
Produção e distribuição de eletricidade, gás e água quente	**7**	**2 297**	**2 289**	**51 923**
Eletricidade, gás e água quente	1	x	x	x
Captação, tratamento e distribuição de água	6	x	x	x

Tabela 8 - Unidades locais, pessoal ocupado em 31.12 e salários e outras remunerações, segundo Municípios das Capitais e divisão da classificação de atividades - Brasil - 1996

(continuação)

Municípios das capitais e divisão da classificação de atividades	Número de unidades locais	Pessoal ocupado em 31.12		Salários e outras remunerações (1 000 R$)
		Total	Assalariado	
Maceió				
Construção	**392**	**6 932**	**6 267**	**26 386**
Construção	392	6 932	6 267	26 386
Comércio; reparação de veículos automotores, objetos pessoais e domésticos	**7 355**	**28 973**	**19 579**	**76 015**
Comércio; reparação de veículos automotores e motocicletas; e comércio a varejo de combustíveis	598	4 200	3 253	19 474
Comércio por atacado e intermediários do comércio	720	3 428	2 349	14 070
Comércio varejista e reparação de objetos pessoais e domésticos	6 037	21 345	13 977	42 471
Alojamento e alimentação	**1 031**	**5 929**	**4 561**	**10 791**
Alojamento e alimentação	1 031	5 929	4 561	10 791
Transporte, armazenagem e comunicações	**396**	**8 879**	**8 318**	**70 352**
Transporte terrestre	192	4 972	4 738	24 273
Transporte aquaviário	7	52	44	432
Transporte aéreo	8	127	127	2 025
Atividades anexas e auxiliares do transporte e agências de viagem	151	2 194	1 915	19 611
Correio e Telecomunicações	38	1 534	1 494	24 011
Intermediação financeira	**224**	**2 438**	**2 217**	**66 945**
Intermediação financeira, exclusive seguros e previdência privada	88	1 871	1 826	62 595
Seguros e previdência privada	57	338	297	3 905
Atividades auxiliares da intermediação financeira	79	229	94	446
Atividades imobiliárias, aluguéis e serviços prestados às empresas	**1 535**	**12 340**	**10 381**	**42 144**
Atividades imobiliárias	508	2 622	2 216	7 194
Aluguel de veículos, máquinas e equipamentos sem condutores ou operadores e de objetos pessoais e domésticos	125	296	118	413
Atividades de informática e conexas	134	469	282	2 632
Pesquisa e desenvolvimento	8	818	818	3 286
Serviços prestados principalmente as empresas	760	8 135	6 947	28 619
Administração pública, defesa e seguridade social	**63**	**30 967**	**30 966**	**330 063**
Administração pública, defesa e seguridade social	63	30 967	30 966	330 063
Educação	462	7 696	7 067	42 129
Educação	462	7 696	7 067	42 129
Saúde e serviços sociais	**318**	**6 398**	**5 842**	**27 438**
Saúde e serviços sociais	318	6 398	5 842	27 438
Outros serviços coletivos, sociais e pessoais	**941**	**6 666**	**5 886**	**26 056**
Limpeza urbana e esgoto; e atividades conexas	6	1 422	1 415	6 662
Atividades associativas	451	3 230	3 055	12 701
Atividades recreativas, culturais e desportivas	238	1 301	991	5 857
Serviços pessoais	246	713	425	836

Tabela 8 - Unidades locais, pessoal ocupado em 31.12 e salários e outras remunerações, segundo Municípios das Capitais e divisão da classificação de atividades - Brasil - 1996

(continuação)

Municípios das capitais e divisão da classificação de atividades	Número de unidades locais	Pessoal ocupado em 31.12		Salários e outras remunerações (1 000 R$)
		Total	Assalariado	
Aracaju	**10 169**	**138 278**	**123 802**	**877 099**
Agricultura, pecuária, silvicultura e exploração florestal	**21**	**206**	**172**	**371**
Agricultura, pecuária e serviços relacionados com essas atividades	19	x	x	x
Silvicultura,exploração florestal e serviços relacionados com estas atividades	2	x	x	x
Pesca	**7**	**14**	**5**	**6**
Pesca, aqüicultura e atividades dos serviços relacionados com estas atividades	7	14	5	6
Indústrias extrativas	**9**	**1 957**	**1 947**	**79 076**
Extração de carvão mineral	-	-	-	-
Extração de petróleo e serviços correlatos	2	x	x	x
Extração de minerais metálicos	-	-	-	-
Extração de minerais não-metálicos	7	x	x	x
Indústrias de transformação	**761**	**9 397**	**8 207**	**36 218**
Fabricação de produtos alimentícios e bebidas	257	2 972	2 578	9 642
Fabricação de produtos do fumo	1	x	x	x
Fabricação de produtos têxteis	33	2 626	2 572	14 777
Confecção de artigos do vestuário e acessórios	94	505	369	676
Preparação de couros e fabricação de artefatos de couro, artigos de viagem e calçados	9	61	47	71
Fabricação de produtos de madeira	20	190	152	331
Fabricação de celulose, papel e produtos de papel	6	68	58	135
Edição, impressão e reprodução de gravações	88	686	535	3 871
Fabricação de coque, refino de petróleo, elaboração de combustíveis nucleares e produção de álcool	4	0	0	0
Fabricação de produtos químicos	30	167	124	486
Fabricação de artigos de borracha e plástico	9	70	52	179
Fabricação de produtos de minerais não-metálicos	40	818	762	3 133
Metalurgia básica	8	32	18	79
Fabricação de produtos de metal - exclusive máquinas e equipamentos	45	285	212	694
Fabricação de máquinas e equipamentos	6	14	12	157
Fabricação de máquinas para escritório e equipamentos de informática	1	x	x	x
Fabricação de máquinas, aparelhos e materiais elétricos	6	47	35	69
Fabricação de material eletrônico e de aparelhos e equipamentos de comunicações	1	x	x	x
Fabricação de equipamentos de instrumentação médico-hospitalares, instrumentos de precisão e ópticos, equipamentos para automação industrial, crometros e relógios	2	x	x	x
Fabricação e montagem de veículos automotores, reboques e carrocerias	17	96	62	174
Fabricação de outros equipamentos de transporte	7	41	29	57
Fabricação de móveis e industrias diversas	74	658	536	1 358
Reciclagem	3	14	11	21
Produção e distribuição de eletricidade, gás e água quente	**4**	**1 355**	**1 354**	**31 919**
Eletricidade, gás e água quente	2	x	x	x
Captação, tratamento e distribuição de água	2	x	x	x

Tabela 8 - Unidades locais, pessoal ocupado em 31.12 e salários e outras remunerações, segundo Municípios das Capitais e divisão da classificação de atividades - Brasil - 1996

(continuação)

Municípios das capitais e divisão da classificação de atividades	Número de unidades locais	Pessoal ocupado em 31.12		Salários e outras remunerações (1 000 R$)
		Total	Assalariado	
Aracaju				
Construção	**301**	**8 606**	**8 092**	**28 606**
Construção	301	8 606	8 092	28 606
Comércio; reparação de veículos automotores, objetos pessoais e domésticos	**5 121**	**23 639**	**16 187**	**53 496**
Comércio; reparação de veículos automotores e motocicletas; e comércio a varejo de combustíveis	506	3 041	2 217	8 597
Comércio por atacado e intermediários do comércio	599	3 389	2 406	10 631
Comércio varejista e reparação de objetos pessoais e domésticos	4 016	17 209	11 564	34 267
Alojamento e alimentação	**605**	**4 618**	**3 719**	**8 572**
Alojamento e alimentação	605	4 618	3 719	8 572
Transporte, armazenagem e comunicações	**272**	**6 763**	**6 394**	**46 311**
Transporte terrestre	136	4 731	4 567	25 327
Transporte aquaviário	8	47	37	282
Transporte aéreo	6	116	114	1 531
Atividades anexas e auxiliares do transporte e agências de viagem	92	624	457	2 929
Correio e Telecomunicações	30	1 245	1 219	16 242
Intermediação financeira	**163**	**2 802**	**2 681**	**47 133**
Intermediação financeira, exclusive seguros e previdência privada	83	2 378	2 345	43 955
Seguros e previdência privada	44	295	263	2 760
Atividades auxiliares da intermediação financeira	36	129	73	418
Atividades imobiliárias, aluguéis e serviços prestados às empresas	**1 344**	**12 872**	**10 904**	**68 248**
Atividades imobiliárias	281	2 074	1 859	4 214
Aluguel de veículos, máquinas e equipamentos sem condutores ou operadores e de objetos pessoais e domésticos	89	283	151	476
Atividades de informática e conexas	118	606	389	4 521
Pesquisa e desenvolvimento	3	353	352	5 598
Serviços prestados principalmente as empresas	853	9 556	8 153	53 439
Administração pública, defesa e seguridade social	**59**	**25 587**	**25 578**	**278 973**
Administração pública, defesa e seguridade social	59	25 587	25 578	278 973
Educação	360	23 549	22 933	131 426
Educação	360	23 549	22 933	131 426
Saúde e serviços sociais	**355**	**11 141**	**10 524**	**44 273**
Saúde e serviços sociais	355	11 141	10 524	44 273
Outros serviços coletivos, sociais e pessoais	**787**	**5 772**	**5 105**	**22 472**
Limpeza urbana e esgoto; e atividades conexas	7	874	869	1 866
Atividades associativas	427	2 396	2 239	9 217
Atividades recreativas, culturais e desportivas	188	1 995	1 731	10 941
Serviços pessoais	165	507	266	447

Tabela 8 - Unidades locais, pessoal ocupado em 31.12 e salários e outras remunerações, segundo Municípios das Capitais e divisão da classificação de atividades - Brasil - 1996

(continuação)

Municípios das capitais e divisão da classificação de atividades	Número de unidades locais	Pessoal ocupado em 31.12		Salários e outras remunerações (1 000 R$)
		Total	Assalariado	
Salvador	**47 611**	**577 794**	**512 195**	**3 929 850**
Agricultura, pecuária, silvicultura e exploração florestal	**164**	**751**	**503**	**2 185**
Agricultura, pecuária e serviços relacionados com essas atividades	153	719	481	2 086
Silvicultura,exploração florestal e serviços relacionados com estas atividades	11	32	22	99
Pesca	**19**	**132**	**112**	1 018
Pesca, aqüicultura e atividades dos serviços relacionados com estas atividades	19	132	112	1 018
Indústrias extrativas	**62**	**3 128**	**3 044**	**124 508**
Extração de carvão mineral	-	-	-	-
Extração de petróleo e serviços correlatos	2	x	x	x
Extração de minerais metálicos	20	x	x	x
Extração de minerais não-metálicos	40	593	522	4 888
Indústrias de transformação	**2 918**	**31 743**	**27 562**	**197 046**
Fabricação de produtos alimentícios e bebidas	772	7 718	6 714	41 662
Fabricação de produtos do fumo	10	128	117	1 686
Fabricação de produtos têxteis	93	1 674	1 547	7 143
Confecção de artigos do vestuário e acessórios	525	3 781	2 976	7 258
Preparação de couros e fabricação de artefatos de couro, artigos de viagem e calçados	48	191	125	271
Fabricação de produtos de madeira	82	402	284	860
Fabricação de celulose, papel e produtos de papel	28	524	488	4 247
Edição, impressão e reprodução de gravações	363	3 785	3 167	33 535
Fabricação de coque, refino de petróleo, elaboração de combustíveis nucleares e produção de álcool	9	11	11	403
Fabricação de produtos químicos	137	2 535	2 397	21 619
Fabricação de artigos de borracha e plástico	101	2 032	1 866	9 439
Fabricação de produtos de minerais não-metálicos	109	1 981	1 835	9 319
Metalurgia básica	66	1 105	1 004	10 457
Fabricação de produtos de metal - exclusive máquinas e equipamentos	192	1 069	773	5 082
Fabricação de máquinas e equipamentos	70	901	809	8 652
Fabricação de máquinas para escritório e equipamentos de informática	13	110	91	597
Fabricação de máquinas, aparelhos e materiais elétricos	26	593	560	10 179
Fabricação de material eletrônico e de aparelhos e equipamentos de comunicações	21	243	221	3 600
Fabricação de equipamentos de instrumentação médico-hospitalares, instrumentos de precisão e ópticos, equipamentos para automação industrial, crometros e relógios	19	952	936	13 034
Fabricação e montagem de veículos automotores, reboques e carrocerias	32	223	173	1 662
Fabricação de outros equipamentos de transporte	13	188	173	993
Fabricação de móveis e industrias diversas	172	1 484	1 211	5 142
Reciclagem	17	113	84	207
Produção e distribuição de eletricidade, gás e água quente	**33**	**6 571**	**6 571**	**119 207**
Eletricidade, gás e água quente	30	2 205	2 205	54 933
Captação, tratamento e distribuição de água	3	4 366	4 366	64 275

Tabela 8 - Unidades locais, pessoal ocupado em 31.12 e salários e outras remunerações, segundo Municípios das Capitais e divisão da classificação de atividades - Brasil - 1996

(continuação)

Municípios das capitais e divisão da classificação de atividades	Número de unidades locais	Pessoal ocupado em 31.12		Salários e outras remunerações (1 000 R$)
		Total	Assalariado	
Salvador				
Construção	**1 765**	**29 242**	**26 236**	**130 007**
Construção	1 765	29 242	26 236	130 007
Comércio; reparação de veículos automotores, objetos pessoais e domésticos	**20 480**	**100 142**	**71 846**	**328 287**
Comércio; reparação de veículos automotores e motocicletas; e comércio a varejo de combustíveis	1 574	11 899	9 381	55 914
Comércio por atacado e intermediários do comércio	2 496	14 579	10 610	74 826
Comércio varejista e reparação de objetos pessoais e domésticos	16 410	73 664	51 855	197 547
Alojamento e alimentação	**3 473**	**21 643**	**16 679**	**51 943**
Alojamento e alimentação	3 473	21 643	16 679	51 943
Transporte, armazenagem e comunicações	**1 580**	**33 670**	**31 674**	**271 474**
Transporte terrestre	867	22 088	21 047	134 882
Transporte aquaviário	16	725	702	6 984
Transporte aéreo	40	1 068	1 048	12 929
Atividades anexas e auxiliares do transporte e agências de viagem	525	4 430	3 661	34 583
Correio e Telecomunicações	132	5 359	5 216	82 096
rmediação financeira	**974**	**15 116**	**14 057**	**288 827**
ntermediação financeira, exclusive seguros e previdência privada	371	12 103	11 955	261 065
Seguros e previdência privada	190	1 569	1 417	20 944
Atividades auxiliares da intermediação financeira	413	1 444	685	6 817
Atividades imobiliárias, aluguéis e serviços prestados às empresas	**8 715**	**65 899**	**54 293**	**286 799**
Atividades imobiliárias	3 203	17 756	15 252	57 109
Aluguel de veículos, máquinas e equipamentos sem condutores ou operadores e de objetos pessoais e domésticos	489	2 299	1 539	7 106
Atividades de informática e conexas	700	4 614	3 371	38 234
Pesquisa e desenvolvimento	17	173	159	3 101
Serviços prestados principalmente as empresas	4 306	41 057	33 972	181 249
Administração pública, defesa e seguridade social	**131**	**194 272**	**194 257**	**1 620 333**
Administração pública, defesa e seguridade social	131	194 272	194 257	1 620 333
Educação	1 563	24 276	22 007	193 817
Educação	1 563	24 276	22 007	193 817
Saúde e serviços sociais	**2 396**	**27 324**	**22 672**	**184 448**
Saúde e serviços sociais	2 396	27 324	22 672	184 448
Outros serviços coletivos, sociais e pessoais	**3 338**	**23 885**	**20 682**	**129 953**
Limpeza urbana e esgoto; e atividades conexas	18	3 766	3 746	25 197
Atividades associativas	1 518	11 020	10 405	70 919
Atividades recreativas, culturais e desportivas	906	5 253	3 899	28 176
Serviços pessoais	896	3 846	2 632	5 662

Tabela 8 - Unidades locais, pessoal ocupado em 31.12 e salários e outras remunerações, segundo Municípios das Capitais e divisão da classificação de atividades - Brasil - 1996

(continuação)

Municípios das capitais e divisão da classificação de atividades	Número de unidades locais	Pessoal ocupado em 31.12		Salários e outras remunerações (1 000 R$)
		Total	Assalariado	
Belo Horizonte	**82 693**	**972 370**	**844 177**	**7 444 661**
Agricultura, pecuária, silvicultura e exploração florestal	**362**	**4 587**	**4 044**	**34 950**
Agricultura, pecuária e serviços relacionados com essas atividades	318	3 381	2 882	20 277
Silvicultura,exploração florestal e serviços relacionados com estas atividades	44	1 206	1 162	14 673
Pesca	**6**	**38**	**28**	68
Pesca, aqüicultura e atividades dos serviços relacionados com estas atividades	6	38	28	68
Indústrias extrativas	**208**	**2 248**	**1 930**	**29 743**
Extração de carvão mineral	-	-	-	-
Extração de petróleo e serviços correlatos	1	x	x	x
Extração de minerais metálicos	113	1 518	1 343	24 481
Extração de minerais não-metálicos	94	x	x	x
Indústrias de transformação	**7 860**	**79 441**	**66 505**	**488 353**
Fabricação de produtos alimentícios e bebidas	1 308	13 606	11 506	58 087
Fabricação de produtos do fumo	-	-	-	-
Fabricação de produtos têxteis	251	2 510	2 118	19 921
Confecção de artigos do vestuário e acessórios	1 544	10 040	7 468	29 031
Preparação de couros e fabricação de artefatos de couro, artigos de viagem e calçados	315	4 591	4 052	20 872
Fabricação de produtos de madeira	195	1 130	797	2 760
Fabricação de celulose, papel e produtos de papel	87	994	856	7 184
Edição, impressão e reprodução de gravações	867	8 286	6 742	72 086
Fabricação de coque, refino de petróleo, elaboração de combustíveis nucleares e produção de álcool	5	21	13	93
Fabricação de produtos químicos	329	3 727	3 332	39 785
Fabricação de artigos de borracha e plástico	197	2 089	1 748	8 891
Fabricação de produtos de minerais não-metálicos	331	2 738	2 219	18 502
Metalurgia básica	151	8 872	8 666	96 813
Fabricação de produtos de metal - exclusive máquinas e equipamentos	700	5 851	4 658	25 747
Fabricação de máquinas e equipamentos	214	3 547	3 212	28 893
Fabricação de máquinas para escritório e equipamentos de informática	23	321	279	3 708
Fabricação de máquinas, aparelhos e materiais elétricos	120	937	758	6 279
Fabricação de material eletrônico e de aparelhos e equipamentos de comunicações	79	831	710	10 229
Fabricação de equipamentos de instrumentação médico-hospitalares, instrumentos de precisão e ópticos, equipamentos para automação industrial, crometros e relógios	153	1 299	1 054	6 577
Fabricação e montagem de veículos automotores, reboques e carrocerias	156	1 972	1 679	12 749
Fabricação de outros equipamentos de transporte	28	216	171	1 141
Fabricação de móveis e industrias diversas	789	5 585	4 223	17 771
Reciclagem	18	278	244	1 236
Produção e distribuição de eletricidade, gás e água quente	**43**	**16 190**	**16 163**	**431 546**
Eletricidade, gás e água quente	8	12 619	12 609	371 844
Captação, tratamento e distribuição de água	35	3 571	3 554	59 702

Tabela 8 - Unidades locais, pessoal ocupado em 31.12 e salários e outras remunerações, segundo Municípios das Capitais e divisão da classificação de atividades - Brasil - 1996

(continuação)

Municípios das capitais e divisão da classificação de atividades	Número de unidades locais	Pessoal ocupado em 31.12		Salários e outras remunerações (1 000 R$)
		Total	Assalariado	
Belo Horizonte				
Construção	**3 918**	**71 062**	**63 846**	**347 874**
Construção	3 918	71 062	63 846	347 874
Comércio; reparação de veículos automotores, objetos pessoais e domésticos	**33 575**	**154 563**	**101 556**	**504 410**
Comércio; reparação de veículos automotores e motocicletas; e comércio a varejo de combustíveis	3 717	22 881	16 408	93 131
Comércio por atacado e intermediários do comércio	5 216	27 036	18 205	134 061
Comércio varejista e reparação de objetos pessoais e domésticos	24 642	104 646	66 943	277 219
Alojamento e alimentação	**6 220**	**36 514**	**26 461**	**77 841**
Alojamento e alimentação	6 220	36 514	26 461	77 841
Transporte, armazenagem e comunicações	**2 334**	**51 152**	**47 591**	**423 305**
Transporte terrestre	1 202	36 287	34 472	247 656
Transporte aquaviário	5	3	2	3
Transporte aéreo	57	983	927	15 562
Atividades anexas e auxiliares do transporte e agências de viagem	834	4 893	3 410	21 100
Correio e Telecomunicações	236	8 986	8 780	138 984
Intermediação financeira	**1 772**	**25 652**	**23 433**	**530 032**
Intermediação financeira, exclusive seguros e previdência privada	741	19 713	19 157	462 816
Seguros e previdência privada	277	3 018	2 762	46 932
Atividades auxiliares da intermediação financeira	754	2 921	1 514	20 283
Atividades imobiliárias, aluguéis e serviços prestados às empresas	**17 351**	**143 353**	**116 064**	**632 059**
Atividades imobiliárias	5 929	23 494	17 046	67 629
Aluguel de veículos, máquinas e equipamentos sem condutores ou operadores e de objetos pessoais e domésticos	765	5 426	4 091	20 599
Atividades de informática e conexas	1 455	9 919	7 191	111 969
Pesquisa e desenvolvimento	45	1 609	1 527	21 947
Serviços prestados principalmente as empresas	9 157	102 905	86 209	409 916
Administração pública, defesa e seguridade social	**154**	**245 745**	**245 727**	**2 772 539**
Administração pública, defesa e seguridade social	154	245 745	245 727	2 772 539
Educação	1 611	33 161	30 629	337 636
Educação	1 611	33 161	30 629	337 636
Saúde e serviços sociais	**1 855**	**66 957**	**63 426**	**560 881**
Saúde e serviços sociais	1 855	66 957	63 426	560 881
Outros serviços coletivos, sociais e pessoais	**5 424**	**41 707**	**36 774**	**273 425**
Limpeza urbana e esgoto; e atividades conexas	25	4 966	4 936	23 658
Atividades associativas	2 851	20 296	19 251	163 677
Atividades recreativas, culturais e desportivas	1 456	12 106	9 936	78 528
Serviços pessoais	1 092	4 339	2 651	7 561

Tabela 8 - Unidades locais, pessoal ocupado em 31.12 e salários e outras remunerações, segundo Municípios das Capitais e divisão da classificação de atividades - Brasil - 1996

(continuação)

Municípios das capitais e divisão da classificação de atividades	Número de unidades locais	Pessoal ocupado em 31.12		Salários e outras remunerações (1 000 R$)
		Total	Assalariado	
Vitória	**13 946**	**153 032**	**134 740**	**1 394 324**
Agricultura, pecuária, silvicultura e exploração florestal	**33**	**331**	**287**	**4 947**
Agricultura, pecuária e serviços relacionados com essas atividades	30	271	232	3 446
Silvicultura,exploração florestal e serviços relacionados com estas atividades	3	60	55	1 501
Pesca	**2**	**x**	**x**	**x**
Pesca, aqüicultura e atividades dos serviços relacionados com estas atividades	2	x	x	x
Indústrias extrativas	**33**	**1 345**	**1 306**	**36 135**
Extração de carvão mineral	-	-	-	-
Extração de petróleo e serviços correlatos	1	x	x	x
Extração de minerais metálicos	13	x	x	x
Extração de minerais não-metálicos	19	239	207	1 111
Indústrias de transformação	**722**	**7 191**	**6 141**	**59 745**
Fabricação de produtos alimentícios e bebidas	147	1 549	1 357	7 003
Fabricação de produtos do fumo	1	x	x	x
Fabricação de produtos têxteis	22	366	343	1 493
Confecção de artigos do vestuário e acessórios	181	851	565	1 204
Preparação de couros e fabricação de artefatos de couro, artigos de viagem e calçados	12	47	27	39
Fabricação de produtos de madeira	8	383	365	504
Fabricação de celulose, papel e produtos de papel	5	47	41	398
Edição, impressão e reprodução de gravações	108	1 249	1 085	12 891
Fabricação de coque, refino de petróleo, elaboração de combustíveis nucleares e produção de álcool	3	5	3	14
Fabricação de produtos químicos	18	142	118	320
Fabricação de artigos de borracha e plástico	16	49	20	44
Fabricação de produtos de minerais não-metálicos	27	557	527	5 036
Metalurgia básica	11	850	842	25 855
Fabricação de produtos de metal - exclusive máquinas e equipamentos	50	380	302	1 314
Fabricação de máquinas e equipamentos	21	246	218	1 768
Fabricação de máquinas para escritório e equipamentos de informática	5	28	24	235
Fabricação de máquinas, aparelhos e materiais elétricos	6	12	4	6
Fabricação de material eletrônico e de aparelhos e equipamentos de comunicações	4	15	12	280
Fabricação de equipamentos de instrumentação médico-hospitalares, instrumentos de precisão e ópticos, equipamentos para automação industrial, crometros e relógios	12	61	27	93
Fabricação e montagem de veículos automotores, reboques e carrocerias	6	80	72	316
Fabricação de outros equipamentos de transporte	6	63	53	160
Fabricação de móveis e industrias diversas	51	167	96	300
Reciclagem	2	x	x	x
Produção e distribuição de eletricidade, gás e água quente	**10**	**1 037**	**1 037**	**26 049**
Eletricidade, gás e água quente	7	133	133	4 722
Captação, tratamento e distribuição de água	3	904	904	21 327

Tabela 8 - Unidades locais, pessoal ocupado em 31.12 e salários e outras remunerações, segundo Municípios das Capitais e divisão da classificação de atividades - Brasil - 1996

(continuação)

Municípios das capitais e divisão da classificação de atividades	Número de unidades locais	Pessoal ocupado em 31.12		Salários e outras remunerações (1 000 R$)
		Total	Assalariado	
Vitória				
Construção	**488**	**8 360**	**7 511**	**38 548**
Construção	488	8 360	7 511	38 548
Comércio; reparação de veículos automotores, objetos pessoais e domésticos	**5 679**	**27 396**	**19 418**	**104 776**
Comércio; reparação de veículos automotores e motocicletas; e comércio a varejo de combustíveis	477	2 921	2 158	13 216
Comércio por atacado e intermediários do comércio	911	4 423	3 078	37 847
Comércio varejista e reparação de objetos pessoais e domésticos	4 291	20 052	14 182	53 713
Alojamento e alimentação	**1 086**	**5 716**	**4 145**	**13 009**
Alojamento e alimentação	1 086	5 716	4 145	13 009
Transporte, armazenagem e comunicações	**425**	**9 143**	**8 587**	**121 989**
Transporte terrestre	85	3 084	2 972	21 370
Transporte aquaviário	12	184	174	3 159
Transporte aéreo	16	115	111	1 489
Atividades anexas e auxiliares do transporte e agências de viagem	270	3 300	2 914	50 968
Correio e Telecomunicações	42	2 460	2 416	45 002
Intermediação financeira	**403**	**6 062**	**5 676**	**124 305**
Intermediação financeira, exclusive seguros e previdência privada	171	4 847	4 767	112 886
Seguros e previdência privada	73	732	688	9 482
Atividades auxiliares da intermediação financeira	159	483	221	1 938
Atividades imobiliárias, aluguéis e serviços prestados às empresas	**3 094**	**18 281**	**14 721**	**83 567**
Atividades imobiliárias	1 308	5 721	4 935	18 975
Aluguel de veículos, máquinas e equipamentos sem condutores ou operadores e de objetos pessoais e domésticos	107	556	407	5 562
Atividades de informática e conexas	240	1 495	1 111	15 114
Pesquisa e desenvolvimento	70	785	770	13 311
Serviços prestados principalmente as empresas	1 369	9 724	7 498	30 604
Administração pública, defesa e seguridade social	**64**	**38 290**	**38 277**	**521 909**
Administração pública, defesa e seguridade social	64	38 290	38 277	521 909
Educação	256	4 953	4 583	43 559
Educação	256	4 953	4 583	43 559
Saúde e serviços sociais	**545**	**12 838**	**11 847**	**103 217**
Saúde e serviços sociais	545	12 838	11 847	103 217
Outros serviços coletivos, sociais e pessoais	**1 106**	**12 068**	**11 187**	**112 523**
Limpeza urbana e esgoto; e atividades conexas	7	434	423	2 281
Atividades associativas	626	8 893	8 648	90 109
Atividades recreativas, culturais e desportivas	239	1 966	1 650	18 953
Serviços pessoais	234	775	466	1 180

Tabela 8 - Unidades locais, pessoal ocupado em 31.12 e salários e outras remunerações, segundo Municípios das Capitais e divisão da classificação de atividades - Brasil - 1996

(continuação)

Municípios das capitais e divisão da classificação de atividades	Número de unidades locais	Pessoal ocupado em 31.12		Salários e outras remunerações (1 000 R$)
		Total	Assalariado	
Rio de Janeiro	**152 774**	**1 942 757**	**1 706 516**	**17 267 882**
Agricultura, pecuária, silvicultura e exploração florestal	**309**	**1 390**	**967**	**7 089**
Agricultura, pecuária e serviços relacionados com essas atividades	274	1 213	817	3 918
Silvicultura,exploração florestal e serviços relacionados com estas atividades	35	177	150	3 171
Pesca	**17**	**172**	**147**	1 417
Pesca, aqüicultura e atividades dos serviços relacionados com estas atividades	17	172	147	1 417
Indústrias extrativas	**319**	**2 719**	**2 301**	**60 585**
Extração de carvão mineral	3	10	10	141
Extração de petróleo e serviços correlatos	23	101	86	2 881
Extração de minerais metálicos	171	1 406	1 199	44 430
Extração de minerais não-metálicos	122	1 202	1 006	13 133
Indústrias de transformação	**10 715**	**200 362**	**182 425**	**2 099 549**
Fabricação de produtos alimentícios e bebidas	1 242	32 639	30 406	269 535
Fabricação de produtos do fumo	15	1 244	1 241	35 567
Fabricação de produtos têxteis	242	5 073	4 717	29 071
Confecção de artigos do vestuário e acessórios	1 746	23 948	20 890	87 901
Preparação de couros e fabricação de artefatos de couro, artigos de viagem e calçados	270	4 764	4 293	16 712
Fabricação de produtos de madeira	231	1 662	1 248	5 318
Fabricação de celulose, papel e produtos de papel	182	4 327	4 007	40 040
Edição, impressão e reprodução de gravações	1 863	26 162	22 886	309 804
Fabricação de coque, refino de petróleo, elaboração de combustíveis nucleares e produção de álcool	13	4 068	4 061	268 391
Fabricação de produtos químicos	788	25 311	24 281	418 187
Fabricação de artigos de borracha e plástico	423	12 200	11 442	83 640
Fabricação de produtos de minerais não-metálicos	375	6 407	5 827	57 462
Metalurgia básica	240	3 991	3 595	41 056
Fabricação de produtos de metal - exclusive máquinas e equipamentos	895	9 793	8 169	65 897
Fabricação de máquinas e equipamentos	439	12 044	11 396	126 510
Fabricação de máquinas para escritório e equipamentos de informática	57	585	525	8 934
Fabricação de máquinas, aparelhos e materiais elétricos	234	6 078	5 725	56 438
Fabricação de material eletrônico e de aparelhos e equipamentos de comunicações	149	3 266	3 046	33 319
Fabricação de equipamentos de instrumentação médico-hospitalares, instrumentos de precisão e ópticos, equipamentos para automação industrial, cronometros e relógios	206	2 567	2 249	20 557
Fabricação e montagem de veículos automotores, reboques e carrocerias	187	1 865	1 569	15 974
Fabricação de outros equipamentos de transporte	138	2 528	2 297	31 637
Fabricação de móveis e industrias diversas	746	9 587	8 352	73 529
Reciclagem	34	253	203	4 070
Produção e distribuição de eletricidade, gás e água quente	**85**	**18 442**	**18 388**	**562 491**
Eletricidade, gás e água quente	69	8 803	8 777	309 700
Captação, tratamento e distribuição de água	16	9 639	9 611	252 791

Tabela 8 - Unidades locais, pessoal ocupado em 31.12 e salários e outras remunerações, segundo Municípios das Capitais e divisão da classificação de atividades - Brasil - 1996

(continuação)

Municípios das capitais e divisão da classificação de atividades	Número de unidades locais	Pessoal ocupado em 31.12		Salários e outras remunerações (1 000 R$)
		Total	Assalariado	
Rio de Janeiro				
Construção	**4 224**	**74 882**	**67 092**	**538 199**
Construção	4 224	74 882	67 092	538 199
Comércio; reparação de veículos automotores, objetos pessoais e domésticos	**54 838**	**345 308**	**252 374**	**1 558 807**
Comércio; reparação de veículos automotores e motocicletas; e comércio a varejo de combustíveis	6 321	44 503	32 874	211 045
Comércio por atacado e intermediários do comércio	9 752	59 226	41 836	485 277
Comércio varejista e reparação de objetos pessoais e domésticos	38 765	241 579	177 664	862 485
Alojamento e alimentação	**11 858**	**108 176**	**85 303**	**307 950**
Alojamento e alimentação	11 858	108 176	85 303	307 950
Transporte, armazenagem e comunicações	**5 198**	**144 419**	**136 909**	**1 865 974**
Transporte terrestre	2 055	72 361	69 619	572 731
Transporte aquaviário	140	6 887	6 680	182 012
Transporte aéreo	169	10 998	10 879	323 629
Atividades anexas e auxiliares do transporte e agências de viagem	2 339	24 019	20 138	255 005
Correio e Telecomunicações	495	30 154	29 593	532 597
Intermediação financeira	**4 972**	**71 056**	**65 363**	**1 612 133**
Intermediação financeira, exclusive seguros e previdência privada	2 121	44 956	43 962	1 222 859
Seguros e previdência privada	630	14 474	13 979	286 631
Atividades auxiliares da intermediação financeira	2 221	11 626	7 422	102 643
Atividades imobiliárias, aluguéis e serviços prestados às empresas	**37 437**	**300 274**	**250 320**	**2 071 892**
Atividades imobiliárias	14 643	69 279	61 178	354 283
Aluguel de veículos, máquinas e equipamentos sem condutores ou operadores e de objetos pessoais e domésticos	1 303	7 097	4 689	57 036
Atividades de informática e conexas	3 681	25 908	18 956	394 087
Pesquisa e desenvolvimento	129	3 256	3 100	116 077
Serviços prestados principalmente as empresas	17 681	194 734	162 397	1 150 409
Administração pública, defesa e seguridade social	**412**	**403 086**	**403 047**	**4 317 475**
Administração pública, defesa e seguridade social	412	403 086	403 047	4 317 475
Educação	3 157	79 096	74 065	841 018
Educação	3 157	79 096	74 065	841 018
Saúde e serviços sociais	**4 913**	**76 436**	**67 487**	**493 925**
Saúde e serviços sociais	4 913	76 436	67 487	493 925
Outros serviços coletivos, sociais e pessoais	**14 320**	**116 939**	**100 328**	**929 379**
Limpeza urbana e esgoto; e atividades conexas	34	14 788	14 744	93 019
Atividades associativas	5 945	44 697	42 188	363 703
Atividades recreativas, culturais e desportivas	4 312	36 869	29 861	432 755
Serviços pessoais	4 029	20 585	13 535	39 902

Tabela 8 - Unidades locais, pessoal ocupado em 31.12 e salários e outras remunerações, segundo Municípios das Capitais e divisão da classificação de atividades - Brasil - 1996

(continuação)

Municípios das capitais e divisão da classificação de atividades	Número de unidades locais	Pessoal ocupado em 31.12		Salários e outras remunerações (1 000 R$)
		Total	Assalariado	
São Paulo	**417 858**	**3 867 226**	**3 224 649**	**38 301 819**
Agricultura, pecuária, silvicultura e exploração florestal	**1 325**	**5 992**	**3 685**	**33 984**
Agricultura, pecuária e serviços relacionados com essas atividades	1 159	5 361	3 296	29 388
Silvicultura,exploração florestal e serviços relacionados com estas atividades	166	631	389	4 596
Pesca	**26**	**56**	**15**	167
Pesca, aqüicultura e atividades dos serviços relacionados com estas atividades	26	56	15	167
Indústrias extrativas	**291**	**3 458**	**3 073**	**37 663**
Extração de carvão mineral	2	x	x	x
Extração de petróleo e serviços correlatos	8	x	x	x
Extração de minerais metálicos	105	330	211	3 677
Extração de minerais não-metálicos	176	3 093	2 839	33 504
Indústrias de transformação	**48 631**	**662 276**	**581 064**	**7 859 478**
Fabricação de produtos alimentícios e bebidas	3 202	69 313	64 476	929 472
Fabricação de produtos do fumo	29	2 790	2 783	60 567
Fabricação de produtos têxteis	2 120	29 680	26 130	242 533
Confecção de artigos do vestuário e acessórios	11 558	77 969	59 249	361 404
Preparação de couros e fabricação de artefatos de couro, artigos de viagem e calçados	1 016	7 942	6 215	54 711
Fabricação de produtos de madeira	900	5 148	3 684	34 306
Fabricação de celulose, papel e produtos de papel	956	20 442	18 782	268 863
Edição, impressão e reprodução de gravações	5 710	62 395	52 230	805 939
Fabricação de coque, refino de petróleo, elaboração de combustíveis nucleares e produção de álcool	19	356	335	9 666
Fabricação de produtos químicos	1 927	58 578	55 797	1 267 612
Fabricação de artigos de borracha e plástico	2 752	45 392	40 518	431 091
Fabricação de produtos de minerais não-metálicos	1 022	16 734	15 090	199 821
Metalurgia básica	1 124	16 593	14 717	202 492
Fabricação de produtos de metal - exclusive máquinas e equipamentos	4 738	60 911	52 487	513 251
Fabricação de máquinas e equipamentos	2 706	58 655	54 090	846 606
Fabricação de máquinas para escritório e equipamentos de informática	282	5 144	4 708	77 891
Fabricação de máquinas, aparelhos e materiais elétricos	1 479	27 908	25 395	357 995
Fabricação de material eletrônico e de aparelhos e equipamentos de comunicações	685	17 474	16 388	399 872
Fabricação de equipamentos de instrumentação médico-hospitalares, instrumentos de precisão e ópticos, equipamentos para automação industrial, crometros e relógios	834	13 358	11 882	166 196
Fabricação e montagem de veículos automotores, reboques e carrocerias	984	26 393	24 754	350 611
Fabricação de outros equipamentos de transporte	242	5 203	4 818	63 465
Fabricação de móveis e industrias diversas	4 241	33 377	26 189	213 238
Reciclagem	105	521	347	1 878
Produção e distribuição de eletricidade, gás e água quente	**217**	**26 428**	**26 285**	**1 107 000**
Eletricidade, gás e água quente	57	14 333	14 273	840 844
Captação, tratamento e distribuição de água	160	12 095	12 012	266 156

Tabela 8 - Unidades locais, pessoal ocupado em 31.12 e salários e outras remunerações, segundo Municípios das Capitais e divisão da classificação de atividades - Brasil - 1996

(continuação)

Municípios das capitais e divisão da classificação de atividades	Número de unidades locais	Pessoal ocupado em 31.12		Salários e outras remunerações (1 000 R$)
		Total	Assalariado	
São Paulo				
Construção	**13 280**	**201 766**	**177 519**	**1 503 455**
Construção	13 280	201 766	177 519	1 503 455
Comércio; reparação de veículos automotores, objetos pessoais e domésticos	**173 244**	**734 207**	**463 844**	**3 742 237**
Comércio; reparação de veículos automotores e motocicletas; e comércio a varejo de combustíveis	20 147	102 155	67 296	612 485
Comércio por atacado e intermediários do comércio	32 430	173 600	118 543	1 274 743
Comércio varejista e reparação de objetos pessoais e domésticos	120 667	458 452	278 005	1 855 009
Alojamento e alimentação	**31 490**	**161 425**	**110 318**	**611 378**
Alojamento e alimentação	31 490	161 425	110 318	611 378
Transporte, armazenagem e comunicações	**15 250**	**231 375**	**208 604**	**2 589 124**
Transporte terrestre	7 979	129 601	117 160	1 225 686
Transporte aquaviário	42	435	390	9 718
Transporte aéreo	191	13 023	12 841	300 771
Atividades anexas e auxiliares do transporte e agências de viagem	6 226	38 549	29 409	286 067
Correio e Telecomunicações	812	49 767	48 804	766 882
Intermediação financeira	**11 284**	**167 242**	**155 478**	**4 056 497**
Intermediação financeira, exclusive seguros e previdência privada	5 367	116 418	114 203	3 304 752
Seguros e previdência privada	1 084	20 941	19 867	419 101
Atividades auxiliares da intermediação financeira	4 833	29 883	21 408	332 644
Atividades imobiliárias, aluguéis e serviços prestados às empresas	**82 760**	**480 860**	**354 131**	**3 845 079**
Atividades imobiliárias	21 849	121 103	102 461	851 844
Aluguel de veículos, máquinas e equipamentos sem condutores ou operadores e de objetos pessoais e domésticos	2 303	10 139	6 357	70 822
Atividades de informática e conexas	8 987	49 045	33 159	650 048
Pesquisa e desenvolvimento	166	2 052	1 823	39 984
Serviços prestados principalmente as empresas	49 455	298 521	210 331	2 232 382
Administração pública, defesa e seguridade social	**694**	**782 750**	**782 630**	**8 546 766**
Administração pública, defesa e seguridade social	694	782 750	782 630	8 546 766
Educação	6 794	112 848	101 786	1 525 938
Educação	6 794	112 848	101 786	1 525 938
Saúde e serviços sociais	**8 842**	**154 970**	**139 285**	**1 527 243**
Saúde e serviços sociais	8 842	154 970	139 285	1 527 243
Outros serviços coletivos, sociais e pessoais	**23 730**	**141 573**	**116 932**	**1 315 808**
Limpeza urbana e esgoto; e atividades conexas	163	12 314	12 092	122 701
Atividades associativas	11 869	59 765	54 084	595 332
Atividades recreativas, culturais e desportivas	6 886	49 347	38 728	537 473
Serviços pessoais	4 812	20 147	12 028	60 302

Tabela 8 - Unidades locais, pessoal ocupado em 31.12 e salários e outras remunerações, segundo Municípios das Capitais e divisão da classificação de atividades - Brasil - 1996

(continuação)

Municípios das capitais e divisão da classificação de atividades	Número de unidades locais	Pessoal ocupado em 31.12		Salários e outras remunerações (1 000 R$)
		Total	Assalariado	
Curitiba	**72 516**	**671 215**	**563 850**	**5 617 329**
Agricultura, pecuária, silvicultura e exploração florestal	**272**	**1 482**	**1 037**	**5 003**
Agricultura, pecuária e serviços relacionados com essas atividades	212	1 071	713	3 208
Silvicultura,exploração florestal e serviços relacionados com estas atividades	60	411	324	1 795
Pesca	**4**	**13**	**4**	**10**
Pesca, aqüicultura e atividades dos serviços relacionados com estas atividades	4	13	4	10
Indústrias extrativas	**71**	**472**	**341**	**2 058**
Extração de carvão mineral	-	-	-	-
Extração de petróleo e serviços correlatos	-	-	-	-
Extração de minerais metálicos	14	54	24	191
Extração de minerais não-metálicos	57	418	317	1 866
Indústrias de transformação	**6 201**	**82 986**	**73 047**	**801 053**
Fabricação de produtos alimentícios e bebidas	786	11 586	10 281	89 163
Fabricação de produtos do fumo	6	1 941	1 939	23 356
Fabricação de produtos têxteis	215	1 857	1 530	14 041
Confecção de artigos do vestuário e acessórios	765	3 088	1 940	8 751
Preparação de couros e fabricação de artefatos de couro, artigos de viagem e calçados	164	1 155	861	3 750
Fabricação de produtos de madeira	338	5 989	5 414	37 707
Fabricação de celulose, papel e produtos de papel	96	3 240	3 099	33 740
Edição, impressão e reprodução de gravações	746	6 094	4 824	59 037
Fabricação de coque, refino de petróleo, elaboração de combustíveis nucleares e produção de álcool	1	x	x	x
Fabricação de produtos químicos	300	3 603	3 230	45 020
Fabricação de artigos de borracha e plástico	195	3 021	2 684	17 658
Fabricação de produtos de minerais não-metálicos	321	4 259	3 749	27 208
Metalurgia básica	129	1 214	1 014	7 830
Fabricação de produtos de metal - exclusive máquinas e equipamentos	652	5 022	3 879	24 081
Fabricação de máquinas e equipamentos	271	10 598	10 192	161 930
Fabricação de máquinas para escritório e equipamentos de informática	36	286	233	3 207
Fabricação de máquinas, aparelhos e materiais elétricos	146	2 897	2 674	34 956
Fabricação de material eletrônico e de aparelhos e equipamentos de comunicações	85	3 210	3 089	56 536
Fabricação de equipamentos de instrumentação médico-hospitalares, instrumentos de precisão e ópticos, equipamentos para automação industrial, crometros e relógios	87	1 172	1 046	11 957
Fabricação e montagem de veículos automotores, reboques e carrocerias	144	7 374	7 151	118 843
Fabricação de outros equipamentos de transporte	26	345	298	2 860
Fabricação de móveis e industrias diversas	670	4 945	3 861	19 238
Reciclagem	22	x	x	x
Produção e distribuição de eletricidade, gás e água quente	**12**	**12 514**	**12 506**	**341 582**
Eletricidade, gás e água quente	8	8 289	8 286	263 294
Captação, tratamento e distribuição de água	4	4 225	4 220	78 289

Tabela 8 - Unidades locais, pessoal ocupado em 31.12 e salários e outras remunerações, segundo Municípios das Capitais e divisão da classificação de atividades - Brasil - 1996

(continuação)

Municípios das capitais e divisão da classificação de atividades	Número de unidades locais	Pessoal ocupado em 31.12		Salários e outras remunerações (1 000 R$)
		Total	Assalariado	
Curitiba				
Construção	**3 536**	**36 843**	**30 701**	**205 255**
Construção	3 536	36 843	30 701	205 255
Comércio; reparação de veículos automotores, objetos pessoais e domésticos	**32 345**	**127 194**	**78 884**	**474 043**
Comércio; reparação de veículos automotores e motocicletas; e comércio a varejo de combustíveis	3 737	20 037	13 965	113 318
Comércio por atacado e intermediários do comércio	4 946	21 929	14 018	116 548
Comércio varejista e reparação de objetos pessoais e domésticos	23 662	85 228	50 901	244 176
Alojamento e alimentação	**5 327**	**26 306**	**18 095**	**65 672**
Alojamento e alimentação	5 327	26 306	18 095	65 672
Transporte, armazenagem e comunicações	**2 285**	**42 727**	**39 287**	**354 648**
Transporte terrestre	1 358	29 450	27 523	194 069
Transporte aquaviário	4	9	3	44
Transporte aéreo	33	454	434	6 028
Atividades anexas e auxiliares do transporte e agências de viagem	762	4 031	2 737	17 999
Correio e Telecomunicações	128	8 783	8 590	136 508
Intermediação financeira	**1 494**	**27 986**	**26 018**	**583 503**
Intermediação financeira, exclusive seguros e previdência privada	565	22 301	21 832	517 738
Seguros e previdência privada	223	3 129	2 973	51 276
Atividades auxiliares da intermediação financeira	706	2 556	1 213	14 489
Atividades imobiliárias, aluguéis e serviços prestados às empresas	**13 696**	**81 756**	**61 570**	**415 781**
Atividades imobiliárias	3 734	14 460	11 212	56 945
Aluguel de veículos, máquinas e equipamentos sem condutores ou operadores e de objetos pessoais e domésticos	527	2 240	1 422	8 672
Atividades de informática e conexas	1 389	7 525	5 142	61 274
Pesquisa e desenvolvimento	24	427	404	7 481
Serviços prestados principalmente as empresas	8 022	57 104	43 390	281 410
Administração pública, defesa e seguridade social	**133**	**159 830**	**159 806**	**1 874 083**
Administração pública, defesa e seguridade social	133	159 830	159 806	1 874 083
Educação	1 090	20 147	18 565	194 397
Educação	1 090	20 147	18 565	194 397
Saúde e serviços sociais	**1 550**	**22 511**	**19 710**	**139 530**
Saúde e serviços sociais	1 550	22 511	19 710	139 530
Outros serviços coletivos, sociais e pessoais	**4 500**	**28 448**	**24 279**	**160 711**
Limpeza urbana e esgoto; e atividades conexas	31	2 055	2 009	9 906
Atividades associativas	2 229	14 244	13 391	75 221
Atividades recreativas, culturais e desportivas	1 229	9 080	7 343	70 501
Serviços pessoais	1 011	3 069	1 536	5 083

Tabela 8 - Unidades locais, pessoal ocupado em 31.12 e salários e outras remunerações, segundo Municípios das Capitais e divisão da classificação de atividades - Brasil - 1996

(continuação)

Municípios das capitais e divisão da classificação de atividades	Número de unidades locais	Pessoal ocupado em 31.12		Salários e outras remunerações (1 000 R$)
		Total	Assalariado	
Florianópolis	15 742	167 863	152 263	1 789 964
Agricultura, pecuária, silvicultura e exploração florestal	**27**	**812**	**776**	**21 978**
Agricultura, pecuária e serviços relacionados com essas atividades	24	801	769	21 971
Silvicultura,exploração florestal e serviços relacionados com estas atividades	3	11	7	7
Pesca	**10**	**112**	**90**	372
Pesca, aqüicultura e atividades dos serviços relacionados com estas atividades	10	112	90	372
Indústrias extrativas	**9**	**83**	**79**	**634**
Extração de carvão mineral	-	-	-	-
Extração de petróleo e serviços correlatos	1	x	x	x
Extração de minerais metálicos	-	-	-	-
Extração de minerais não-metálicos	8	x	x	x
Indústrias de transformação	**892**	**5 116**	**4 079**	**29 094**
Fabricação de produtos alimentícios e bebidas	173	1 096	865	4 167
Fabricação de produtos do fumo	-	-	-	-
Fabricação de produtos têxteis	41	171	131	731
Confecção de artigos do vestuário e acessórios	211	604	387	1 274
Preparação de couros e fabricação de artefatos de couro, artigos de viagem e calçados	13	52	43	105
Fabricação de produtos de madeira	43	110	83	236
Fabricação de celulose, papel e produtos de papel	5	21	12	235
Edição, impressão e reprodução de gravações	108	1 358	1 216	11 727
Fabricação de coque, refino de petróleo, elaboração de combustíveis nucleares e produção de álcool	-	-	-	-
Fabricação de produtos químicos	24	133	107	1 154
Fabricação de artigos de borracha e plástico	13	152	134	616
Fabricação de produtos de minerais não-metálicos	28	261	234	1 830
Metalurgia básica	14	80	68	224
Fabricação de produtos de metal - exclusive máquinas e equipamentos	46	129	75	239
Fabricação de máquinas e equipamentos	14	112	100	1 395
Fabricação de máquinas para escritório e equipamentos de informática	16	141	108	1 886
Fabricação de máquinas, aparelhos e materiais elétricos	10	109	98	1 032
Fabricação de material eletrônico e de aparelhos e equipamentos de comunicações	19	146	114	966
Fabricação de equipamentos de instrumentação médico-hospitalares, instrumentos de precisão e ópticos, equipamentos para automação industrial, crometros e relógios	14	90	71	481
Fabricação e montagem de veículos automotores, reboques e carrocerias	9	42	32	211
Fabricação de outros equipamentos de transporte	11	17	4	29
Fabricação de móveis e industrias diversas	76	287	196	543
Reciclagem	4	5	1	10
Produção e distribuição de eletricidade, gás e água quente	**9**	**3 948**	**3 947**	**134 651**
Eletricidade, gás e água quente	7	x	x	x
Captação, tratamento e distribuição de água	2	x	x	x

Tabela 8 - Unidades locais, pessoal ocupado em 31.12 e salários e outras remunerações, segundo Municípios das Capitais e divisão da classificação de atividades - Brasil - 1996

(continuação)

Municípios das capitais e divisão da classificação de atividades	Número de unidades locais	Pessoal ocupado em 31.12		Salários e outras remunerações (1 000 R$)
		Total	Assalariado	
Florianópolis				
Construção	**548**	**4 231**	**3 552**	**17 559**
Construção	548	4 231	3 552	17 559
Comércio; reparação de veículos automotores, objetos pessoais e domésticos	**6 417**	**22 077**	**15 614**	**78 691**
Comércio; reparação de veículos automotores e motocicletas; e comércio a varejo de combustíveis	561	2 687	2 020	10 393
Comércio por atacado e intermediários do comércio	772	1 991	1 195	9 899
Comércio varejista e reparação de objetos pessoais e domésticos	5 084	17 399	12 399	58 399
Alojamento e alimentação	**1 738**	**7 577**	**5 720**	**19 804**
Alojamento e alimentação	1 738	7 577	5 720	19 804
Transporte, armazenagem e comunicações	**401**	**7 436**	**7 017**	**83 629**
Transporte terrestre	143	3 710	3 587	26 074
Transporte aquaviário	10	12	2	18
Transporte aéreo	12	56	56	798
Atividades anexas e auxiliares do transporte e agências de viagem	187	863	614	4 434
Correio e Telecomunicações	49	2 795	2 758	52 304
Intermediação financeira	**341**	**6 477**	**6 188**	**147 818**
Intermediação financeira, exclusive seguros e previdência privada	144	5 095	5 021	132 798
Seguros e previdência privada	73	600	560	9 870
Atividades auxiliares da intermediação financeira	124	782	607	5 150
Atividades imobiliárias, aluguéis e serviços prestados às empresas	**3 096**	**20 772**	**17 836**	**124 853**
Atividades imobiliárias	1 239	4 434	3 897	18 411
Aluguel de veículos, máquinas e equipamentos sem condutores ou operadores e de objetos pessoais e domésticos	150	384	228	1 414
Atividades de informática e conexas	271	3 576	3 175	28 368
Pesquisa e desenvolvimento	14	158	145	1 679
Serviços prestados principalmente as empresas	1 422	12 220	10 391	74 981
Administração pública, defesa e seguridade social	**66**	**72 491**	**72 477**	**1 000 114**
Administração pública, defesa e seguridade social	66	72 491	72 477	1 000 114
Educação	275	4 690	4 386	51 104
Educação	275	4 690	4 386	51 104
Saúde e serviços sociais	**352**	**3 734**	**3 157**	**21 186**
Saúde e serviços sociais	352	3 734	3 157	21 186
Outros serviços coletivos, sociais e pessoais	**1 561**	**8 307**	**7 345**	**58 478**
Limpeza urbana e esgoto; e atividades conexas	9	1 102	1 097	12 012
Atividades associativas	807	3 475	3 291	23 071
Atividades recreativas, culturais e desportivas	374	2 881	2 511	21 878
Serviços pessoais	371	849	446	1 517

Tabela 8 - Unidades locais, pessoal ocupado em 31.12 e salários e outras remunerações, segundo Municípios das Capitais e divisão da classificação de atividades - Brasil - 1996

(continuação)

Municípios das capitais e divisão da classificação de atividades	Número de unidades locais	Pessoal ocupado em 31.12		Salários e outras remunerações (1 000 R$)
		Total	Assalariado	
Porto Alegre	**78 076**	**486 945**	**379 278**	**4 187 167**
Agricultura, pecuária, silvicultura e exploração florestal	**305**	**1 369**	**853**	**4 726**
Agricultura, pecuária e serviços relacionados com essas atividades	264	1 157	697	3 675
Silvicultura,exploração florestal e serviços relacionados com estas atividades	41	212	156	1 051
Pesca	**8**	**11**	**0**	**4**
Pesca, aqüicultura e atividades dos serviços relacionados com estas atividades	8	11	0	4
Indústrias extrativas	**55**	**600**	**507**	**6 075**
Extração de carvão mineral	2	x	x	x
Extração de petróleo e serviços correlatos	-	-	-	-
Extração de minerais metálicos	13	x	x	x
Extração de minerais não-metálicos	40	506	426	3 834
Indústrias de transformação	**6 409**	**58 264**	**49 031**	**532 114**
Fabricação de produtos alimentícios e bebidas	770	10 057	9 010	95 404
Fabricação de produtos do fumo	5	x	x	x
Fabricação de produtos têxteis	250	1 162	834	4 903
Confecção de artigos do vestuário e acessórios	1 167	4 684	3 049	15 331
Preparação de couros e fabricação de artefatos de couro, artigos de viagem e calçados	119	564	398	3 512
Fabricação de produtos de madeira	164	648	420	3 062
Fabricação de celulose, papel e produtos de papel	70	1 199	1 102	9 658
Edição, impressão e reprodução de gravações	900	6 987	5 591	73 121
Fabricação de coque, refino de petróleo, elaboração de combustíveis nucleares e produção de álcool	2	x	x	x
Fabricação de produtos químicos	352	4 059	3 598	73 182
Fabricação de artigos de borracha e plástico	222	2 004	1 626	11 128
Fabricação de produtos de minerais não-metálicos	162	2 060	1 825	14 510
Metalurgia básica	128	3 052	2 837	33 679
Fabricação de produtos de metal - exclusive máquinas e equipamentos	750	6 144	5 094	50 654
Fabricação de máquinas e equipamentos	252	5 077	4 690	45 537
Fabricação de máquinas para escritório e equipamentos de informática	30	403	356	4 320
Fabricação de máquinas, aparelhos e materiais elétricos	155	2 066	1 829	17 805
Fabricação de material eletrônico e de aparelhos e equipamentos de comunicações	71	636	532	8 017
Fabricação de equipamentos de instrumentação médico-hospitalares, instrumentos de precisão e ópticos, equipamentos para automação industrial, crometros e relógios	141	1 189	979	9 906
Fabricação e montagem de veículos automotores, reboques e carrocerias	174	2 970	2 735	37 029
Fabricação de outros equipamentos de transporte	32	315	276	3 229
Fabricação de móveis e industrias diversas	479	2 545	1 828	13 219
Reciclagem	14	26	8	13
Produção e distribuição de eletricidade, gás e água quente	**37**	**6 607**	**6 595**	**93 291**
Eletricidade, gás e água quente	29	2 752	2 747	37 455
Captação, tratamento e distribuição de água	8	3 855	3 848	55 836

Tabela 8 - Unidades locais, pessoal ocupado em 31.12 e salários e outras remunerações, segundo Municípios das Capitais e divisão da classificação de atividades - Brasil - 1996

(continuação)

Municípios das capitais e divisão da classificação de atividades	Número de unidades locais	Pessoal ocupado em 31.12		Salários e outras remunerações (1 000 R$)
		Total	Assalariado	
Porto Alegre				
Construção	**3 239**	**24 146**	**18 999**	**102 600**
Construção	3 239	24 146	18 999	102 600
Comércio; reparação de veículos automotores, objetos pessoais e domésticos	**33 679**	**116 068**	**68 509**	**446 193**
Comércio; reparação de veículos automotores e motocicletas; e comércio a varejo de combustíveis	3 633	15 806	10 169	80 443
Comércio por atacado e intermediários do comércio	7 505	25 658	13 659	117 502
Comércio varejista e reparação de objetos pessoais e domésticos	22 541	74 604	44 681	248 248
Alojamento e alimentação	**4 992**	**25 033**	**18 346**	**70 586**
Alojamento e alimentação	4 992	25 033	18 346	70 586
Transporte, armazenagem e comunicações	**3 049**	**37 586**	**33 322**	**388 904**
Transporte terrestre	1 894	22 782	20 033	173 076
Transporte aquaviário	17	295	271	3 656
Transporte aéreo	47	2 428	2 412	48 452
Atividades anexas e auxiliares do transporte e agências de viagem	898	5 777	4 485	56 865
Correio e Telecomunicações	193	6 304	6 121	106 854
Intermediação financeira	**1 792**	**24 388**	**22 222**	**486 074**
Intermediação financeira, exclusive seguros e previdência privada	682	17 479	17 006	413 718
Seguros e previdência privada	262	4 035	3 863	58 459
Atividades auxiliares da intermediação financeira	848	2 874	1 353	13 898
Atividades imobiliárias, aluguéis e serviços prestados às empresas	**15 849**	**67 789**	**45 910**	**364 301**
Atividades imobiliárias	4 165	13 056	9 892	53 728
Aluguel de veículos, máquinas e equipamentos sem condutores ou operadores e de objetos pessoais e domésticos	558	1 577	709	4 518
Atividades de informática e conexas	1 738	8 442	5 579	92 998
Pesquisa e desenvolvimento	41	247	192	3 660
Serviços prestados principalmente as empresas	9 347	44 467	29 538	209 396
Administração pública, defesa e seguridade social	**95**	**41 327**	**41 308**	**852 895**
Administração pública, defesa e seguridade social	95	41 327	41 308	852 895
Educação	927	22 016	20 682	259 023
Educação	927	22 016	20 682	259 023
Saúde e serviços sociais	**1 724**	**34 700**	**31 668**	**409 020**
Saúde e serviços sociais	1 724	34 700	31 668	409 020
Outros serviços coletivos, sociais e pessoais	**5 916**	**27 041**	**21 326**	**171 360**
Limpeza urbana e esgoto; e atividades conexas	26	509	462	1 959
Atividades associativas	2 239	12 934	12 011	94 545
Atividades recreativas, culturais e desportivas	1 577	9 052	6 999	68 980
Serviços pessoais	2 074	4 546	1 854	5 875

Tabela 8 - Unidades locais, pessoal ocupado em 31.12 e salários e outras remunerações, segundo Municípios das Capitais e divisão da classificação de atividades - Brasil - 1996

(continuação)

Municípios das capitais e divisão da classificação de atividades	Número de unidades locais	Pessoal ocupado em 31.12		Salários e outras remunerações (1 000 R$)
		Total	Assalariado	
Campo Grande	**16 315**	**157 627**	**136 167**	**1 045 470**
Agricultura, pecuária, silvicultura e exploração florestal	**167**	**853**	**611**	**3 490**
Agricultura, pecuária e serviços relacionados com essas atividades	156	804	572	3 370
Silvicultura,exploração florestal e serviços relacionados com estas atividades	11	49	39	120
Pesca	**4**	**3**	**0**	**3**
Pesca, aqüicultura e atividades dos serviços relacionados com estas atividades	4	3	0	3
Indústrias extrativas	**21**	**118**	**86**	**526**
Extração de carvão mineral	-	-	-	-
Extração de petróleo e serviços correlatos	-	-	-	-
Extração de minerais metálicos	1	x	x	x
Extração de minerais não-metálicos	20	x	x	x
Indústrias de transformação	**1 048**	**8 847**	**7 327**	**38 014**
Fabricação de produtos alimentícios e bebidas	227	3 646	3 372	20 277
Fabricação de produtos do fumo	1	x	x	x
Fabricação de produtos têxteis	9	30	14	34
Confecção de artigos do vestuário e acessórios	118	465	284	581
Preparação de couros e fabricação de artefatos de couro, artigos de viagem e calçados	17	251	219	974
Fabricação de produtos de madeira	48	772	682	2 266
Fabricação de celulose, papel e produtos de papel	7	37	24	135
Edição, impressão e reprodução de gravações	161	855	610	2 751
Fabricação de coque, refino de petróleo, elaboração de combustíveis nucleares e produção de álcool	1	x	x	x
Fabricação de produtos químicos	42	342	296	3 505
Fabricação de artigos de borracha e plástico	35	344	297	1 488
Fabricação de produtos de minerais não-metálicos	64	524	430	1 511
Metalurgia básica	9	35	24	82
Fabricação de produtos de metal - exclusive máquinas e equipamentos	96	502	345	1 424
Fabricação de máquinas e equipamentos	26	192	153	814
Fabricação de máquinas para escritório e equipamentos de informática	2	x	x	x
Fabricação de máquinas, aparelhos e materiais elétricos	7	72	62	180
Fabricação de material eletrônico e de aparelhos e equipamentos de comunicações	6	26	17	73
Fabricação de equipamentos de instrumentação médico-hospitalares, instrumentos de precisão e ópticos, equipamentos para automação industrial, crometros e relógios	5	25	17	37
Fabricação e montagem de veículos automotores, reboques e carrocerias	33	202	156	476
Fabricação de outros equipamentos de transporte	10	65	45	204
Fabricação de móveis e industrias diversas	114	399	232	624
Reciclagem	10	25	10	27
Produção e distribuição de eletricidade, gás e água quente	**95**	**2 873**	**2 869**	**63 541**
Eletricidade, gás e água quente	94	x	x	x
Captação, tratamento e distribuição de água	1	x	x	x

Tabela 8 - Unidades locais, pessoal ocupado em 31.12 e salários e outras remunerações, segundo Municípios das Capitais e divisão da classificação de atividades - Brasil - 1996

(continuação)

Municípios das capitais e divisão da classificação de atividades	Número de unidades locais	Pessoal ocupado em 31.12		Salários e outras remunerações (1 000 R$)
		Total	Assalariado	
Campo Grande				
Construção	**660**	**8 057**	**7 049**	**33 320**
Construção	660	8 057	7 049	33 320
Comércio; reparação de veículos automotores, objetos pessoais e domésticos	**8 600**	**31 983**	**20 174**	**101 066**
Comércio; reparação de veículos automotores e motocicletas; e comércio a varejo de combustíveis	1 156	6 317	4 553	23 474
Comércio por atacado e intermediários do comércio	1 114	5 199	3 606	31 390
Comércio varejista e reparação de objetos pessoais e domésticos	6 330	20 467	12 015	46 202
Alojamento e alimentação	**812**	**4 092**	**2 967**	**8 644**
Alojamento e alimentação	812	4 092	2 967	8 644
Transporte, armazenagem e comunicações	**582**	**8 043**	**7 303**	**60 102**
Transporte terrestre	380	5 629	5 159	29 342
Transporte aquaviário	1	x	x	x
Transporte aéreo	20	x	x	x
Atividades anexas e auxiliares do transporte e agências de viagem	144	624	389	2 282
Correio e Telecomunicações	37	1 668	1 643	26 753
Intermediação financeira	**311**	**3 069**	**2 762**	**60 014**
Intermediação financeira, exclusive seguros e previdência privada	121	2 409	2 370	55 572
Seguros e previdência privada	63	275	226	3 441
Atividades auxiliares da intermediação financeira	127	385	166	1 001
Atividades imobiliárias, aluguéis e serviços prestados às empresas	**2 046**	**14 870**	**12 164**	**62 890**
Atividades imobiliárias	432	2 232	1 906	8 437
Aluguel de veículos, máquinas e equipamentos sem condutores ou operadores e de objetos pessoais e domésticos	114	322	163	623
Atividades de informática e conexas	231	1 739	1 379	9 870
Pesquisa e desenvolvimento	9	242	234	5 680
Serviços prestados principalmente as empresas	1 260	10 335	8 482	38 280
Administração pública, defesa e seguridade social	**80**	**56 718**	**56 714**	**524 284**
Administração pública, defesa e seguridade social	80	56 718	56 714	524 284
Educação	312	5 731	5 294	27 681
Educação	312	5 731	5 294	27 681
Saúde e serviços sociais	**333**	**5 020**	**4 403**	**22 853**
Saúde e serviços sociais	333	5 020	4 403	22 853
Outros serviços coletivos, sociais e pessoais	**1 244**	**7 350**	**6 444**	**39 042**
Limpeza urbana e esgoto; e atividades conexas	11	230	216	611
Atividades associativas	706	4 371	4 144	24 835
Atividades recreativas, culturais e desportivas	235	1 857	1 563	12 183
Serviços pessoais	292	892	521	1 413

Tabela 8 - Unidades locais, pessoal ocupado em 31.12 e salários e outras remunerações, segundo Municípios das Capitais e divisão da classificação de atividades - Brasil - 1996

(continuação)

Municípios das capitais e divisão da classificação de atividades	Número de unidades locais	Pessoal ocupado em 31.12		Salários e outras remunerações (1 000 R$)
		Total	Assalariado	
Cuiabá	**14 832**	**133 306**	**114 721**	**1 017 911**
Agricultura, pecuária, silvicultura e exploração florestal	**142**	**552**	**291**	**1 234**
Agricultura, pecuária e serviços relacionados com essas atividades	133	534	285	1 223
Silvicultura,exploração florestal e serviços relacionados com estas atividades	9	18	6	11
Pesca	**6**	**9**	**0**	**0**
Pesca, aqüicultura e atividades dos serviços relacionados com estas atividades	6	9	0	0
Indústrias extrativas	**63**	**199**	**122**	**662**
Extração de carvão mineral	-	-	-	-
Extração de petróleo e serviços correlatos	-	-	-	-
Extração de minerais metálicos	40	68	23	167
Extração de minerais não-metálicos	23	131	99	496
Indústrias de transformação	**1 014**	**8 037**	**6 693**	**34 371**
Fabricação de produtos alimentícios e bebidas	240	2 460	2 176	13 664
Fabricação de produtos do fumo	-	-	-	-
Fabricação de produtos têxteis	21	79	55	126
Confecção de artigos do vestuário e acessórios	135	687	514	1 523
Preparação de couros e fabricação de artefatos de couro, artigos de viagem e calçados	14	23	6	17
Fabricação de produtos de madeira	48	673	609	2 044
Fabricação de celulose, papel e produtos de papel	7	54	44	244
Edição, impressão e reprodução de gravações	129	997	799	5 715
Fabricação de coque, refino de petróleo, elaboração de combustíveis nucleares e produção de álcool	2	x	x	x
Fabricação de produtos químicos	42	242	181	1 261
Fabricação de artigos de borracha e plástico	23	339	301	1 066
Fabricação de produtos de minerais não-metálicos	65	788	697	2 598
Metalurgia básica	9	277	267	1 291
Fabricação de produtos de metal - exclusive máquinas e equipamentos	74	293	190	619
Fabricação de máquinas e equipamentos	23	135	102	536
Fabricação de máquinas para escritório e equipamentos de informática	3	20	18	251
Fabricação de máquinas, aparelhos e materiais elétricos	11	43	25	102
Fabricação de material eletrônico e de aparelhos e equipamentos de comunicações	9	16	4	6
Fabricação de equipamentos de instrumentação médico-hospitalares, instrumentos de precisão e ópticos, equipamentos para automação industrial, crometros e relógios	5	28	22	60
Fabricação e montagem de veículos automotores, reboques e carrocerias	30	289	245	1 977
Fabricação de outros equipamentos de transporte	1	x	x	x
Fabricação de móveis e industrias diversas	122	580	425	1 165
Reciclagem	1	x	x	x
Produção e distribuição de eletricidade, gás e água quente	**10**	**3 245**	**3 234**	**72 077**
Eletricidade, gás e água quente	6	1 593	1 585	48 985
Captação, tratamento e distribuição de água	4	1 652	1 649	23 092

Tabela 8 - Unidades locais, pessoal ocupado em 31.12 e salários e outras remunerações, segundo Municípios das Capitais e divisão da classificação de atividades - Brasil - 1996

(continuação)

Municípios das capitais e divisão da classificação de atividades	Número de unidades locais	Pessoal ocupado em 31.12		Salários e outras remunerações (1 000 R$)
		Total	Assalariado	
Cuiabá				
Construção	**697**	**7 028**	**5 938**	**25 674**
Construção	697	7 028	5 938	25 674
Comércio; reparação de veículos automotores, objetos pessoais e domésticos	**7 456**	**27 211**	**17 793**	**79 158**
Comércio; reparação de veículos automotores e motocicletas; e comércio a varejo de combustíveis	988	5 230	3 862	19 816
Comércio por atacado e intermediários do comércio	1 010	4 616	3 287	22 823
Comércio varejista e reparação de objetos pessoais e domésticos	5 458	17 365	10 644	36 519
Alojamento e alimentação	**861**	**3 603**	**2 582**	**7 702**
Alojamento e alimentação	861	3 603	2 582	7 702
Transporte, armazenagem e comunicações	**615**	**7 344**	**6 581**	**56 516**
Transporte terrestre	403	4 908	4 434	25 736
Transporte aquaviário	2	x	x	x
Transporte aéreo	20	x	x	x
Atividades anexas e auxiliares do transporte e agências de viagem	152	628	408	2 353
Correio e Telecomunicações	38	1 667	1 624	26 427
Intermediação financeira	**305**	**3 487**	**3 188**	**66 711**
Intermediação financeira, exclusive seguros e previdência privada	117	2 724	2 650	60 417
Seguros e previdência privada	63	369	335	5 074
Atividades auxiliares da intermediação financeira	125	394	203	1 219
Atividades imobiliárias, aluguéis e serviços prestados às empresas	**1 904**	**12 420**	**10 024**	**48 094**
imobiliárias	500	2 332	1 959	7 931
veículos, máquinas e equipamentos sem condutores ou operadores objetos pessoais e domésticos	80	332	211	855
Atividades de informática e conexas	193	1 259	977	10 201
Pesquisa e desenvolvimento	9	28	21	324
Serviços prestados principalmente as empresas	1 122	8 469	6 856	28 782
Administração pública, defesa e seguridade social	**85**	**45 210**	**45 192**	**545 443**
Administração pública, defesa e seguridade social	85	45 210	45 192	545 443
Educação	321	4 345	3 858	31 664
Educação	321	4 345	3 858	31 664
Saúde e serviços sociais	**370**	**4 908**	**4 284**	**19 897**
Saúde e serviços sociais	370	4 908	4 284	19 897
Outros serviços coletivos, sociais e pessoais	**983**	**5 708**	**4 941**	**28 709**
Limpeza urbana e esgoto; e atividades conexas	22	286	261	1 080
Atividades associativas	525	3 536	3 302	19 038
Atividades recreativas, culturais e desportivas	207	1 287	1 035	7 700
Serviços pessoais	229	599	343	891

Tabela 8 - Unidades locais, pessoal ocupado em 31.12 e salários e outras remunerações, segundo Municípios das Capitais e divisão da classificação de atividades - Brasil - 1996

(continuação)

Municípios das capitais e divisão da classificação de atividades	Número de unidades locais	Pessoal ocupado em 31.12		Salários e outras remunerações (1 000 R$)
		Total	Assalariado	
Goiânia	**35 796**	**332 754**	**281 530**	**1 870 367**
Agricultura, pecuária, silvicultura e exploração florestal	**215**	**1 848**	**1 512**	**5 770**
Agricultura, pecuária e serviços relacionados com essas atividades	205	1 834	1 508	5 755
Silvicultura,exploração florestal e serviços relacionados com estas atividades	10	14	4	15
Pesca	**10**	**23**	**10**	**24**
Pesca, aqüicultura e atividades dos serviços relacionados com estas atividades	10	23	10	24
Indústrias extrativas	**36**	**162**	**117**	**850**
Extração de carvão mineral	-	-	-	-
Extração de petróleo e serviços correlatos	-	-	-	-
Extração de minerais metálicos	16	92	72	290
Extração de minerais não-metálicos	20	70	45	560
Indústrias de transformação	**4 465**	**37 663**	**30 581**	**150 980**
Fabricação de produtos alimentícios e bebidas	704	11 305	10 175	59 701
Fabricação de produtos do fumo	1	x	x	x
Fabricação de produtos têxteis	104	568	407	1 090
Confecção de artigos do vestuário e acessórios	1 662	8 855	6 284	18 040
Preparação de couros e fabricação de artefatos de couro, artigos de viagem e calçados	221	1 307	954	1 888
Fabricação de produtos de madeira	87	653	515	1 607
Fabricação de celulose, papel e produtos de papel	32	519	476	3 053
Edição, impressão e reprodução de gravações	313	3 146	2 604	21 029
Fabricação de coque, refino de petróleo, elaboração de combustíveis nucleares e produção de álcool	5	x	x	x
Fabricação de produtos químicos	130	2 234	2 053	13 469
Fabricação de artigos de borracha e plástico	87	1 052	919	3 247
Fabricação de produtos de minerais não-metálicos	148	1 426	1 177	5 906
Metalurgia básica	47	632	556	2 031
Fabricação de produtos de metal - exclusive máquinas e equipamentos	281	1 549	1 075	2 608
Fabricação de máquinas e equipamentos	94	643	501	3 207
Fabricação de máquinas para escritório e equipamentos de informática	8	31	16	95
Fabricação de máquinas, aparelhos e materiais elétricos	44	297	222	888
Fabricação de material eletrônico e de aparelhos e equipamentos de comunicações	25	77	42	375
Fabricação de equipamentos de instrumentação médico-hospitalares, instrumentos de precisão e ópticos, equipamentos para automação industrial, crometros e relógios	21	114	84	146
Fabricação e montagem de veículos automotores, reboques e carrocerias	117	642	447	1 496
Fabricação de outros equipamentos de transporte	35	285	224	819
Fabricação de móveis e industrias diversas	293	1 840	1 372	3 969
Reciclagem	6	20	12	26
Produção e distribuição de eletricidade, gás e água quente	**78**	**3 929**	**3 916**	**43 430**
Eletricidade, gás e água quente	72	342	339	4 870
Captação, tratamento e distribuição de água	6	3 587	3 577	38 560

Tabela 8 - Unidades locais, pessoal ocupado em 31.12 e salários e outras remunerações, segundo Municípios das Capitais e divisão da classificação de atividades - Brasil - 1996

(continuação)

Municípios das capitais e divisão da classificação de atividades	Número de unidades locais	Pessoal ocupado em 31.12		Salários e outras remunerações (1 000 R$)
		Total	Assalariado	
Goiânia				
Construção	**1 037**	**21 674**	**19 871**	**94 852**
Construção	1 037	21 674	19 871	94 852
Comércio; reparação de veículos automotores, objetos pessoais e domésticos	**17 598**	**72 770**	**46 548**	**212 464**
Comércio; reparação de veículos automotores e motocicletas; e comércio a varejo de combustíveis	2 403	13 340	9 245	52 521
Comércio por atacado e intermediários do comércio	2 645	15 141	11 053	62 426
Comércio varejista e reparação de objetos pessoais e domésticos	12 550	44 289	26 250	97 517
Alojamento e alimentação	**2 022**	**9 848**	**6 870**	**18 211**
Alojamento e alimentação	2 022	9 848	6 870	18 211
Transporte, armazenagem e comunicações	**987**	**19 539**	**18 089**	**122 696**
Transporte terrestre	645	14 519	13 570	66 040
Transporte aquaviário	1	x	x	x
Transporte aéreo	31	x	x	x
Atividades anexas e auxiliares do transporte e agências de viagem	239	1 466	1 076	6 620
Correio e Telecomunicações	71	3 281	3 198	46 827
Intermediação financeira	**600**	**8 331**	**7 735**	**171 005**
Intermediação financeira, exclusive seguros e previdência privada	291	6 815	6 656	158 999
Seguros e previdência privada	86	710	665	8 287
Atividades auxiliares da intermediação financeira	223	806	414	3 720
Atividades imobiliárias, aluguéis e serviços prestados às empresas	**4 824**	**26 043**	**19 821**	**104 899**
Atividades imobiliárias	1 738	8 147	7 022	29 101
Aluguel de veículos, máquinas e equipamentos sem condutores ou operadores e de objetos pessoais e domésticos	220	835	496	4 682
Atividades de informática e conexas	384	2 338	1 660	13 187
Pesquisa e desenvolvimento	18	1 675	1 658	6 208
Serviços prestados principalmente as empresas	2 464	13 048	8 985	51 722
Administração pública, defesa e seguridade social	**103**	**83 220**	**83 213**	**678 157**
Administração pública, defesa e seguridade social	103	83 220	83 213	678 157
Educação	849	10 419	9 226	95 682
Educação	849	10 419	9 226	95 682
Saúde e serviços sociais	**718**	**19 344**	**17 938**	**88 137**
Saúde e serviços sociais	718	19 344	17 938	88 137
Outros serviços coletivos, sociais e pessoais	**2 254**	**17 941**	**16 083**	**83 210**
Limpeza urbana e esgoto; e atividades conexas	19	5 285	5 259	19 920
Atividades associativas	1 230	6 709	6 293	32 079
Atividades recreativas, culturais e desportivas	489	4 214	3 514	28 527
Serviços pessoais	516	1 733	1 017	2 685

Tabela 8 - Unidades locais, pessoal ocupado em 31.12 e salários e outras remunerações, segundo Municípios das Capitais e divisão da classificação de atividades - Brasil - 1996

(continuação)

Municípios das capitais e divisão da classificação de atividades	Número de unidades locais	Pessoal ocupado em 31.12		Salários e outras remunerações (1 000 R$)
		Total	Assalariado	
Brasília	**53 688**	**730 329**	**660 499**	**8 323 646**
Agricultura, pecuária, silvicultura e exploração florestal	**242**	**2 347**	**1 988**	**7 543**
Agricultura, pecuária e serviços relacionados com essas atividades	228	2 326	1 983	7 459
Silvicultura,exploração florestal e serviços relacionados com estas atividades	14	21	5	84
Pesca	**6**	**19**	**2**	**15**
Pesca, aqüicultura e atividades dos serviços relacionados com estas atividades	6	19	2	15
Indústrias extrativas	**83**	**474**	**364**	**5 825**
Extração de carvão mineral	-	-	-	-
Extração de petróleo e serviços correlatos	1	x	x	x
Extração de minerais metálicos	36	x	x	x
Extração de minerais não-metálicos	46	323	262	3 150
Indústrias de transformação	**2 807**	**20 667**	**16 721**	**140 790**
Fabricação de produtos alimentícios e bebidas	542	6 976	6 212	38 757
Fabricação de produtos do fumo	4	122	122	1 796
Fabricação de produtos têxteis	52	202	131	359
Confecção de artigos do vestuário e acessórios	426	1 446	835	2 129
Preparação de couros e fabricação de artefatos de couro, artigos de viagem e calçados	34	89	42	120
Fabricação de produtos de madeira	110	769	627	2 413
Fabricação de celulose, papel e produtos de papel	34	312	262	2 331
Edição, impressão e reprodução de gravações	502	3 788	3 000	47 835
Fabricação de coque, refino de petróleo, elaboração de combustíveis nucleares e produção de álcool	4	5	5	60
Fabricação de produtos químicos	58	331	266	2 407
Fabricação de artigos de borracha e plástico	45	398	340	1 425
Fabricação de produtos de minerais não-metálicos	101	1 375	1 236	9 764
Metalurgia básica	48	442	388	3 659
Fabricação de produtos de metal - exclusive máquinas e equipamentos	290	943	538	1 730
Fabricação de máquinas e equipamentos	39	443	396	5 235
Fabricação de máquinas para escritório e equipamentos de informática	11	222	215	2 696
Fabricação de máquinas, aparelhos e materiais elétricos	41	503	455	5 269
Fabricação de material eletrônico e de aparelhos e equipamentos de comunicações	21	102	76	2 050
Fabricação de equipamentos de instrumentação médico-hospitalares, instrumentos de precisão e ópticos, equipamentos para automação industrial, crometros e relógios	60	175	92	626
Fabricação e montagem de veículos automotores, reboques e carrocerias	69	459	357	5 761
Fabricação de outros equipamentos de transporte	11	55	46	479
Fabricação de móveis e industrias diversas	292	1 483	1 073	3 860
Reciclagem	13	27	7	28
Produção e distribuição de eletricidade, gás e água quente	**19**	**5 631**	**5 618**	**168 957**
Eletricidade, gás e água quente	15	3 012	3 004	104 237
Captação, tratamento e distribuição de água	4	2 619	2 614	64 719

Tabela 8 - Unidades locais, pessoal ocupado em 31.12 e salários e outras remunerações, segundo Municípios das Capitais e divisão da classificação de atividades - Brasil - 1996

(conclusão)

Municípios das capitais e divisão da classificação de atividades	Número de unidades locais	Pessoal ocupado em 31.12		Salários e outras remunerações (1 000 R$)
		Total	Assalariado	
Brasília				
Construção	**1 343**	**22 525**	**20 417**	**134 030**
Construção	1 343	22 525	20 417	134 030
Comércio; reparação de veículos automotores, objetos pessoais e domésticos	**24 962**	**97 086**	**62 190**	**352 277**
Comércio; reparação de veículos automotores e motocicletas; e comércio a varejo de combustíveis	3 169	16 903	12 222	82 636
Comércio por atacado e intermediários do comércio	2 248	12 476	9 015	88 206
Comércio varejista e reparação de objetos pessoais e domésticos	19 545	67 707	40 953	181 435
Alojamento e alimentação	**4 370**	**25 678**	**19 622**	**70 136**
Alojamento e alimentação	4 370	25 678	19 622	70 136
Transporte, armazenagem e comunicações	**1 389**	**33 375**	**31 593**	**390 298**
Transporte terrestre	642	17 188	16 419	118 282
Transporte aquaviário	3	25	20	109
Transporte aéreo	68	1 511	1 463	25 096
Atividades anexas e auxiliares do transporte e agências de viagem	499	3 704	2 908	30 689
Correio e Telecomunicações	177	10 947	10 783	216 122
Intermediação financeira	**1 228**	**22 301**	**21 456**	**775 469**
Intermediação financeira, exclusive seguros e previdência privada	721	18 522	18 327	723 394
Seguros e previdência privada	175	2 783	2 640	47 604
Atividades auxiliares da intermediação financeira	332	996	489	4 471
Atividades imobiliárias, aluguéis e serviços prestados às empresas	**8 580**	**80 415**	**70 188**	**525 864**
Atividades imobiliárias	3 135	12 177	10 571	50 054
Aluguel de veículos, máquinas e equipamentos sem condutores ou operadores e de objetos pessoais e domésticos	291	1 299	857	13 739
Atividades de informática e conexas	928	10 153	8 602	123 629
Pesquisa e desenvolvimento	30	2 861	2 841	68 177
Serviços prestados principalmente as empresas	4 196	53 925	47 317	270 265
Administração pública, defesa e seguridade social	**256**	**337 145**	**337 123**	**4 894 733**
Administração pública, defesa e seguridade social	256	337 145	337 123	4 894 733
Educação	1 182	19 089	17 602	220 760
Educação	1 182	19 089	17 602	220 760
Saúde e serviços sociais	**2 176**	**29 204**	**25 477**	**367 015**
Saúde e serviços sociais	2 176	29 204	25 477	367 015
Outros serviços coletivos, sociais e pessoais	**5 045**	**34 373**	**30 138**	**269 934**
Limpeza urbana e esgoto; e atividades conexas	17	4 159	4 136	35 543
Atividades associativas	2 417	17 786	17 121	164 914
Atividades recreativas, culturais e desportivas	949	8 035	6 746	63 844
Serviços pessoais	1 662	4 393	2 135	5 633

Fonte: IBGE, Diretoria de Pesquisas, Divisão de Cadastro e Classificação, Cadastro Central de Empresas 1996.

Glossário

empresa Unidade com registro no Cadastro Nacional da Pessoa Jurídica - CNPJ - do Ministério da Fazenda, compreendendo entidades empresariais, órgãos da administração pública e entidades privadas sem fins lucrativos.

pessoal ocupado Pessoas efetivamente ocupadas em 31.12 do ano de referência do Cadastro, incluindo pessoal assalariado com vínculo empregatício, bem como proprietários e sócios com atividade na unidade.

salários e outras remunerações Importâncias pagas no ano a título de salários fixos, honorários, comissões, ajuda de custo, 13° salário, abono financeiro de 1/3 das férias, participações nos lucros, etc., referentes aos trabalhadores com vínculo empregatício, sem dedução das parcelas correspondentes às cotas de previdência e assistência social (IAPAS/INSS) ou de consignação de interesse dos empregados (aluguel de casa, conta de cooperativa, etc.).

média salarial mensal Razão entre o total de salários e o número total de pessoas ocupadas assalariadas em 31.12, expressa em termos do valor médio do salário mínimo do ano.

unidade local Endereço de atuação da empresa, ocupando geralmente uma área contínua na qual são desenvolvidas uma ou mais atividades econômicas, identificado pelo número de ordem (sufixo) da inscrição no Cadastro Nacional da Pessoa Jurídica - CNPJ.

Anexo

Classificação nacional de atividades econômicas - CNAE

(continua)

Divisão	Grupo	Classe	Denominação
			Agricultura, pecuária, silvicultura e exploração florestal
01			**Agricultura, pecuária e serviços relacionados com essas atividades**
	01.1		Produção de lavouras temporárias
		01.11-2	Cultivo de cereais
		01.12-0	Cultivo de algodão herbáceo
		01.13-9	Cultivo de cana-de-açúcar
		01.14-7	Cultivo de fumo
		01.15-5	Cultivo de soja
		01.19-8	Cultivo de outros produtos temporários
	01.2		Horticultura e produtos de viveiro
		01.21-0	Cultivo de hortaliças, legumes e especiarias hortícolas
		01.22-8	Cultivo de flores e plantas ornamentais
	01.3		Produção de lavouras permanentes
		01.31-7	Cultivo de frutas cítricas
		01.32-5	Cultivo de café
		01.33-3	Cultivo de cacau
		01.34-1	Cultivo de uva
		01.39-2	Cultivo de outras frutas, frutos, frutos secos, plantas para preparo de bebidas e para produção de condimentos
	01.4		Pecuária
		01.41-4	Criação de bovinos
		01.42-2	Criação de outros animais de grande porte
		01.43-0	Criação de ovinos
		01.44-9	Criação de suínos
		01.45-7	Criação de aves
		01.46-5	Criação de outros animais
	01.5		Produção mista: lavoura e pecuária
		01.50-3	Produção mista: lavoura e pecuária
	01.6		Atividade de serviços relacionados com a agricultura e pecuária, exceto atividades veterinárias
		01.61-9	Atividades de serviços relacionados com a agricultura
		01.62-7	Atividades de serviços relacionados com a pecuária, exceto atividades veterinárias
02			**Silvicultura, exploração florestal e serviços relacionados com estas atividades**
	02.1		Silvicultura, exploração florestal e serviços relacionados com estas atividades
		02.11-9	Silvicultura
		02.12-7	Exploração florestal
		02.13-5	Atividades dos serviços relacionados com a silvicultura e a exploração florestal
			Pesca
05			**Pesca, aqüicultura e atividades dos serviços relacionados com estas atividades**
	05.1		Pesca, aqüicultura e atividades dos serviços relacionados com estas atividades
		05.11-8	Pesca
		05.12-6	Aqüicultura
			Indústrias extrativas
10			**Extração de carvão mineral**
	10.0		Extração de carvão mineral
		10.00-6	Extração de carvão mineral
11			**Extração de petróleo e serviços correlatos**
	11.1		Extração de petróleo e gás natural
		11.10-0	Extração de petróleo e gás natural
	11.2		Serviços relacionados com a extração de petróleo e gás - exceto a prospecção realizada por terceiros

Classificação nacional de atividades econômicas - CNAE

(continuação)

Divisão	Grupo	Classe	Denominação
		11.20-7	Serviços relacionados com a extração de petróleo e gás - exceto a prospecção realizada por terceiros
13			**Extração de minerais metálicos**
	13.1		Extração de minério de ferro
		13.10-2	Extração de minério de ferro
	13.2		Extração de minerais metálicos não-ferrosos
		13.21-8	Extração de minério de alumínio
		13.22-6	Extração de minério de estanho
		13.23-4	Extração de minério de manganês
		13.24-2	Extração de minério de metais preciosos
		13.25-0	Extração de minerais radioativos
		13.29-3	Extração de outros minerais metálicos não-ferrosos
14			**Extração de minerais não-metálicos**
	14.1		Extração de pedra, areia e argila
		14.10-9	Extração de pedra, areia e argila
	14.2		Extração de outros minerais não-metálicos
		14.21-4	Extração de minerais para fabricação de adubos, fertilizantes e produtos químicos
		14.22-2	Extração e refino de sal marinho e sal-gema
		14.29-0	Extração de outros minerais não-metálicos
			Indústrias de transformação
15			**Fabricação de produtos alimentícios e bebidas**
	15.1		Abate e preparação de produtos de carne e de pescado
		15.11-3	Abate de reses, preparação de produtos de carne
		15.12-1	Abate de aves e outros pequenos animais e preparação de produtos de carne
		15.13-0	Preparação de carne, banha e produtos de salsicharia não associadas ao abate
		15.14-8	Preparação e preservação do pescado e fabricação de conservas de peixes, crustáceos e moluscos
	15.2		Processamento, preservação e produção de conservas de frutas, legumes e outros vegetais
		15.21-0	Processamento, preservação e produção de conservas de frutas
		15.22-9	Processamento, preservação e produção de conservas de legumes e outros vegetais
		15.23-7	Produção de sucos de frutas e de legumes
	15.3		Produção de óleos e gorduras vegetais e animais
		15.31-8	Produção de óleos vegetais em bruto
		15.32-6	Refino de óleos vegetais
		15.33-4	Preparação de margarina e outras gorduras vegetais e de óleos de origem animal não comestíveis
	15.4		Laticínios
		15.41-5	Preparação do leite
		15.42-3	Fabricação de produtos do laticínio
		15.43-1	Fabricação de sorvetes
	15.5		Moagem, fabricação de produtos amiláceos e de rações balanceadas para animais
		15.51-2	Beneficiamento de arroz e fabricação de produtos do arroz
		15.52-0	Moagem de trigo e fabricação de derivados
		15.53-9	Fabricação de farinha de mandioca e derivados
		15.54-7	Fabricação de fubá e farinha de milho
		15.55-5	Fabricação de amidos e féculas de vegetais e fabricação de óleos de milho
		15.56-3	Fabricação de rações balanceadas para animais
		15.59-8	Beneficiamento , moagem e preparação de outros alimentos de origem vegetal
	15.6		Fabricação e refino de açúcar
		15.61-0	Usinas de açúcar
		15.62-8	Refino e moagem de açúcar
	15.7		Torrefação e moagem de café

Classificação nacional de atividades econômicas - CNAE

(continuação)

Divisão	Grupo	Classe	Denominação
		15.71-7	Torrefação e moagem de café
		15.72-5	Fabricação de café solúvel
	15.8		Fabricação de outros produtos alimentícios
		15.81-4	Fabricação de produtos de padaria, confeitaria e pastelaria
		15.82-2	Fabricação de biscoitos e bolachas
		15.83-0	Produção de derivados do cacau e elaboração de chocolates, balas, gomas de mascar
		15.84-9	Fabricação de massas alimentícias
		15.85-7	Preparação de especiarias, molhos, temperos e condimentos
		15.86-5	Preparação de produtos dietéticos, alimentos para crianças e outros alimentos conservados
		15.89-0	Fabricação de outros produtos alimentícios
	15.9		Fabricação de bebidas
		15.91-1	Fabricação, retificação, homogeneização e mistura de aguardentes e outras bebidas destiladas
		15.92-0	Fabricação de vinho
		15.93-8	Fabricação de malte, cervejas e chopes
		15.94-6	Engarrafamento e gaseificação de águas minerais
		15.95-4	Fabricação de refrigerantes e refrescos
16			**Fabricação de produtos do fumo**
	16.0		Fabricação de produtos do fumo
		16.00-4	Fabricação de produtos do fumo
17			**Fabricação de produtos têxteis**
	17.1		Beneficiamento de fibras têxteis naturais
		17.11-6	Beneficiamento de algodão
		17.19-1	Beneficiamento de outras fibras têxteis naturais
	17.2		Fiação
		17.21-3	Fiação de algodão
		17.22-1	Fiação de outras fibras têxteis naturais
		17.23-0	Fiação de fibras artificiais ou sintéticas
		17.24-8	Fabricação de linhas e fios para coser e bordar
	17.3		Tecelagem - inclusive fiação e tecelagem
		17.31-0	Tecelagem de algodão
		17.32-9	Tecelagem de fios de fibras têxteis naturais
		17.33-7	Tecelagem de fios e filamentos contínuos artificiais ou sintéticos
	17.4		Fabricação de artefatos têxteis, incluindo tecelagem
		17.41-8	Fabricação de artigos de tecido de uso doméstico, incluindo tecelagem
		17.49-3	Fabricação de outros artefatos têxteis, incluindo tecelagem
	17.5		Serviços de acabamento em fios, tecidos e artigos têxteis
		17.50-7	Serviços de acabamento em fios, tecidos e artigos têxteis produzidos por terceiros
	17.6		Fabricação de artefatos têxteis a partir de tecidos - exclusive vestuário - e de outros artigos têxteis
		17.61-2	Fabricação de artefatos têxteis a partir de tecidos
		17.62-0	Fabricação de artefatos de tapeçaria
		17.63-9	Fabricação de artefatos de cordoaria
		17.64-7	Fabricação de tecidos especiais - inclusive artefatos
		17.69-8	Fabricação de outros artigos têxteis - exclusive vestuário
	17.7		Fabricação de tecidos e artigos de malha
		17.71-0	Fabricação de tecidos de malha
		17.72-8	Fabricação de meias
		17.79-5	Fabricação de outros artigos do vestuário produzidos em malharias (tricotagem)
18			**Confecção de artigos do vestuário e acessórios**
	18.1		Confecção de artigos do vestuário
		18.11-2	Confecção de peças interiores do vestuário
		18.12-0	Confecção de outras peças do vestuário

Classificação nacional de atividades econômicas - CNAE

(continuação)

Divisão	Grupo	Classe	Denominação
		18.13-9	Confecção de roupas profissionais
	18.2		Fabricação de acessórios do vestuário e de segurança profissional
		18.21-0	Fabricação de acessórios do vestuário
		18.22-8	Fabricação de acessórios para segurança industrial e pessoal
19			**Preparação de couros e fabricação de artefatos de couro, artigos de viagem e calçados**
	19.1		Curtimento e outras preparações de couro
		19.10-0	Curtimento e outras preparações de couro
	19.2		Fabricação de artigos para viagem e de artefatos diversos de couro
		19.21-6	Fabricação de malas, bolsas, valises e outros artefatos para viagem, de qualquer material
		19.29-1	Fabricação de outros artefatos de couro
	19.3		Fabricação de calçados
		19.31-3	Fabricação de calçados de couro
		19.32-1	Fabricação de tênis de qualquer material
		19.33-0	Fabricação de calçados de plástico
		19.39-9	Fabricação de calçados de outros materiais
20			**Fabricação de produtos de madeira**
	20.1		Desdobramento de madeira
		20.10-9	Desdobramento de madeira
	20.2		Fabricação de produtos de madeira, cortiça e material trançado - exclusive móveis
		20.21-4	Fabricação de madeira laminada e de chapas de madeira compensada, prensada ou aglomerada
		20.22-2	Fabricação de esquadrias de madeira, de casas de madeira pré-fabricadas, de estruturas de madeira e artigos de carpintaria
		20.23-0	Fabricação de artefatos de tanoaria e embalagens de madeira
		20.29-0	Fabricação de artefatos diversos de madeira, palha, cortiça e material trançado - exclusive móveis
21			**Fabricação de celulose, papel e produtos de papel**
	21.1		Fabricação de celulose e outras pastas para a fabricação de papel
		21.10-5	Fabricação de celulose e outras pastas para a fabricação de papel
	21.2		Fabricação de papel, papelão liso, cartolina e cartão
		21.21-0	Fabricação de papel
		21.22-9	Fabricação de papelão liso, cartolina e cartão
	21.3		Fabricação de embalagens de papel ou papelão
		21.31-8	Fabricação de embalagens de papel
		21.32-6	Fabricação de embalagens de papelão - inclusive a fabricação de papelão corrugado
	21.4		Fabricação de artefatos diversos de papel, papelão, cartolina e cartão
		21.41-5	Fabricação de artefatos de papel, papelão, cartolina e cartão para escritório
		21.42-3	Fabricação de fitas e formulários contínuos - impressos ou não
		21.49-0	Fabricação de outros artefatos de pastas, papel, papelão, cartolina e cartão
22			**Edição, impressão e reprodução de gravações**
	22.1		Edição; edição e impressão
		22.11-0	Edição; edição e impressão de jornais
		22.12-8	Edição; edição e impressão de revistas
		22.13-6	Edição; edição e impressão de livros
		22.14-4	Edição de discos, fitas e outros materiais gravados
		22.19-5	Edição; edição e impressão de outros produtos gráficos
	22.2		Impressão de serviços conexos para terceiros
		22.21-7	Impressão de jornais, revistas e livros
		22.22-5	Serviço de impressão de material escolar e de material para usos industrial e comercial
		22.29-2	Execução de outros serviços gráficos
	22.3		Reprodução de materiais gravados
		22.31-4	Reprodução de discos e fitas

Classificação nacional de atividades econômicas - CNAE

(continuação)

Divisão	Grupo	Classe	Denominação
		22.32-2	Reprodução de fitas de vídeos
		22.33-0	Reprodução de filmes
		22.34-9	Reprodução de programas de informática em disquetes e fitas
23			**Fabricação de coque, refino de petróleo, elaboração de combustíveis nucleares e produção de álcool**
	23.1		Coquerias
		23.10-8	Coquerias
	23.2		Refino de petróleo
		23.20-5	Refino de petróleo
	23.3		Elaboração de combustíveis nucleares
		23.30-2	Elaboração de combustíveis nucleares
	23.4		Produção de álcool
		23.40-0	Produção de álcool
24			**Fabricação de produtos químicos**
	24.1		Fabricação de produtos químicos inorgânicos
		24.11-2	Fabricação de cloro e álcalis
		24.12-0	Fabricação de intermediários para fertilizantes
		24.13-9	Fabricação de fertilizantes fosfatados, nitrogenados e potássicos
		24.14-7	Fabricação de gases industriais
		24.19-8	Fabricação de outros produtos inorgânicos
	24.2		Fabricação de produtos químicos orgânicos
		24.21-0	Fabricação de produtos petroquímicos básicos
		24.22-8	Fabricação de intermediários para resinas e fibras
		24.29-5	Fabricação de outros produtos químicos orgânicos
	24.3		Fabricação de resinas e elastômeros
		24.31-7	Fabricação de resinas termoplásticas
		24.32-5	Fabricação de resinas termofixas
		24.33-3	Fabricação de elastômeros
	24.4		Fabricação de fibras, fios, cabos e filamentos contínuos artificiais e sintéticos
		24.41-4	Fabricação de fibras, fios, cabos e filamentos contínuos artificiais
		24.42-2	Fabricação de fibras, fios, cabos e filamentos contínuos sintéticos
	24.5		Fabricação de produtos farmacêuticos
		24.51-1	Fabricação de produtos farmoquímicos
		24.52-0	Fabricação de medicamentos para uso humano
		24.53-8	Fabricação de medicamentos para uso veterinário
		24.54-6	Fabricação de materiais para usos médicos, hospitalares e odontológicos
	24.6		Fabricação de defensivos agrícolas
		24.61-9	Fabricação de inseticidas
		24.62-7	Fabricação de fungicidas
		24.63-5	Fabricação de herbicidas
		24.69-4	Fabricação de outros defensivos agrícolas
	24.7		Fabricação de sabões, detergentes, produtos de limpeza e artigos de perfumaria
		24.71-6	Fabricação de sabões, sabonetes e detergentes sintéticos
		24.72-4	Fabricação de produtos de limpeza e polimento
		24.73-2	Fabricação de artigos de perfumaria e cosméticos
	24.8		Fabricação de tintas, vernizes, esmaltes, lacas e produtos afins
		24.81-3	Fabricação de tintas, vernizes, esmaltes e lacas
		24.82-1	Fabricação de tintas de impressão
		24.83-0	Fabricação de impermeabilizantes, solventes e produtos afins
	24.9		Fabricação de produtos e preparados químicos diversos
		24.91-0	Fabricação de adesivos e selantes
		24.92-9	Fabricação de explosivos
		24.93-7	Fabricação de catalizadores

Classificação nacional de atividades econômicas - CNAE

(continuação)

Divisão	Grupo	Classe	Denominação
		24.94-5	Fabricação de aditivos de uso industrial
		24.95-3	Fabricação de chapas, filmes, papéis e outros materiais e produtos químicos para fotografia
		24.96-1	Fabricação de discos e fitas virgens
		24.99-6	Fabricação de outros produtos químicos não especificados ou não classificados
25			**Fabricação de artigos de borracha e plástico**
	25.1		Fabricação de artigos de borracha
		25.11-9	Fabricação de pneumáticos e de câmaras-de-ar
		25.12-7	Recondicionamento de pneumáticos
		25.19-4	Fabricação de artefatos diversos de borracha
	25.2		Fabricação de produtos de plástico
		25.21-6	Fabricação de laminados planos e tubulares plástico
		25.22-4	Fabricação de embalagem de plástico
		25.29-1	Fabricação de artefatos diversos de plástico
26			**Fabricação de produtos de minerais não-metálicos**
	26.1		Fabricação de vidro e de produtos do vidro
		26.11-5	Fabricação de vidro plano e de segurança
		26.12-3	Fabricação de vasilhames de vidro
		26.19-0	Fabricação de artigos de vidro
	26.2		Fabricação de cimento
		26.20-4	Fabricação de cimento
	26.3		Fabricação de artefatos de concreto, cimento, fibrocimento, gesso e estuque
		26.30-1	Fabricação de artefatos de concreto, cimento, fibrocimento, gesso e estuque
	26.4		Fabricação de produtos cerâmicos
		26.41-7	Fabricação de produtos cerâmicos não-refratários para uso estrutural na construção civil
		26.42-5	Fabricação de produtos cerâmicos refratários
		26.49-2	Fabricação de produtos cerâmicos não-refratários para usos diversos
	26.9		Aparelhamento de pedras e fabricação de cal e de outros produtos de minerais não-metálicos
		26.91-3	Britamento, aparelhamento e outros trabalhos em pedras (não associado a extração)
		26.92-1	Fabricação de cal virgem, cal hidratada e gesso
		26.99-9	Fabricação de outros produtos de minerais não-metálicos
27			**Metalurgia básica**
	27.1		Siderúrgicas integradas
		27.11-1	Produção de laminados planos de aço
		27.12-0	Produção de laminados não-planos de aço
	27.2		Fabricação de produtos siderúrgicos - exclusive em siderúrgicas integradas
		27.21-9	Produção de gusa
		27.22-7	Produção de ferro, aço e ferro-ligas em formas primárias e semi-acabados
		27.29-4	Produção de relaminados, trefilados e retrefilados de aço - exclusive tubos
	27.3		Fabricação de tubos - exclusive em siderúrgicas integradas
		27.31-6	Fabricação de tubos de aço com costura
		27.39-1	Fabricação de outros tubos de ferro e aço
	27.4		Metalurgia de metais não-ferrosos
		27.41-3	Metalurgia de alumínio e suas ligas
		27.42-1	Metalurgia dos metais preciosos
		27.49-9	Metalurgia de outros metais não-ferrosos e suas ligas
	27.5		Fundição
		27.51-0	Fabricação de peças fundidas de ferro e aço
		27.52-9	Fabricação de peças fundidas de metais não-ferrosos e suas ligas
28			**Fabricação de produtos de metal - exclusive máquinas e equipamentos**
	28.1		Fabricação de estruturas metálicas e obras de caldeiraria pesada
		28.11-8	Fabricação de estruturas metálicas para edifícios, pontes, torres de transmissão, andaimes e outros fins

Classificação nacional de atividades econômicas - CNAE

(continuação)

Divisão	Grupo	Classe	Denominação
		28.12-6	Fabricação de esquadrias de metal
		28.13-4	Fabricação de obras de caldeiraria pesada
	28.2		Fabricação de tanques, caldeiras e reservatórios metálicos
		28.21-5	Fabricação de tanques, reservatórios metálicos e caldeiras para aquecimento central
		28.22-3	Fabricação de caldeiras geradoras de vapor - exclusive para aquecimento central e para veículos
	28.3		Forjaria, estamparia, metalurgia do pó e serviços de tratamento de metais
		28.31-2	Produção de forjados de aço
		28.32-0	Produção de forjados de metais não-ferrosos e suas ligas
		28.33-9	Fabricação de artefatos estampados de metal
		28.34-7	Metalurgia do pó
		28.39-8	Têmpera, cementação e tratamento térmico do aço, serviços de usinagem, galvanotécnica e solda
	28.4		Fabricação de artigos de cutelaria, de serralheria e ferramentas manuais
		28.41-0	Fabricação de artigos de cutelaria
		28.42-8	Fabricação de artigos de serralheria - exclusive esquadrias
		28.43-6	Fabricação de ferramentas manuais
	28.9		Fabricação de produtos diversos de metal
		28.91-6	Fabricação de embalagens metálicas
		28.92-4	Fabricação de artefatos de trefilados
		28.93-2	Fabricação de artigos de funilaria e de artigos de metal para usos doméstico e pessoal
		28.99-1	Fabricação de outros produtos elaborados de metal
29			**Fabricação de máquinas e equipamentos**
	29.1		Fabricação de motores, bombas, compressores e equipamentos de transmissão
		29.11-4	Fabricação de motores estacionários de combustão interna, turbinas e outras máquinas motrizes não-elétricas - exclusive para aviões e veículos rodoviários
		29.12-2	Fabricação de bombas e carneiros hidráulicos
		29.13-0	Fabricação de válvulas, torneiras e registros
		29.14-9	Fabricação de compressores
		29.15-7	Fabricação de equipamentos de transmissão para fins industriais - inclusive rolamentos
	29.2		Fabricação de máquinas e equipamentos de uso geral
		29.21-1	Fabricação de fornos industriais, aparelhos e equipamentos não-elétricos para instalações térmicas
		29.22-0	Fabricação de estufas e fornos elétricos para fins industriais
		29.23-8	Fabricação de máquinas, equipamentos e aparelhos para transporte e elevação de cargas e pessoas
		29.24-6	Fabricação de máquinas e aparelhos de refrigeração e ventilação de uso industrial
		29.25-4	Fabricação de aparelhos de ar-condicionado
		29.29-7	Fabricação de outras máquinas e equipamentos de uso geral
	29.3		Fabricação de tratores e de máquinas e equipamentos para a agricultura, avicultura e obtenção de produtos animais
		29.31-9	Fabricação de máquinas e equipamentos para agricultura, avicultura e obtenção de produtos animais
		29.32-7	Fabricação de tratores agrícolas
	29.4		Fabricação de máquinas-ferramenta
		29.40-8	Fabricação de máquinas-ferramenta
	29.5		Fabricação de máquinas e equipamentos para as indústrias de extração mineral e construção
		29.51-3	Fabricação de máquinas e equipamentos para a indústria de prospecção e extração de petróleo
		29.52-1	Fabricação de outras máquinas e equipamentos para a extração de minérios e indústria da construção
		29.53-0	Fabricação de tratores de esteira e tratores de uso na construção e mineração
		29.54-8	Fabricação de máquinas e equipamentos de terraplanagem e pavimentação
	29.6		Fabricação de outras máquinas e equipamentos de uso específico

Classificação nacional de atividades econômicas - CNAE

(continuação)

Divisão	Grupo	Classe	Denominação
		29.61-0	Fabricação de máquinas para a indústria metalúrgica - exclusive máquinas-ferramenta
		29.61-9	Fabricação de máquinas e equipamentos para as indústrias alimentar, de bebida e fumo
		29.63-7	Fabricação de máquinas e equipamentos para a indústria têxtil
		29.64-5	Fabricação de máquinas e equipamentos para as indústrias do vestuário e de couro e calçados
		29.65-3	Fabricação de máquinas e equipamentos para as indústrias de celulose, papel e papelão e artefatos
		29.69-6	Fabricação de outras máquinas e equipamentos de uso específico
	29.7		Fabricação de armas, munições e equipamentos militares
		29.71-8	Fabricação de armas de fogo e munições
		29.72-6	Fabricação de equipamento bélico pesado
	29.8		Fabricação de eletrodomésticos
		29.81-5	Fabricação de fogões, refrigeradores e máquinas de lavar e secar para uso doméstico
		29.89-0	Fabricação de outros aparelhos eletrodomésticos
30			**Fabricação de máquinas para escritório e equipamentos de informática**
	30.1		Fabricação de máquinas para escritório
		30.11-2	Fabricação de máquinas de escrever e calcular, copiadoras e outros equipamentos não-eletrônicos para escritório
		30.12-0	Fabricação de máquinas de escrever e calcular, copiadoras e outros equipamentos eletrônicos destinados à automação gerencial e comercial
	30.2		Fabricação de máquinas e equipamentos de sistemas eletrônicos para processamento de dados
		30.21-0	Fabricação de computadores
		30.22-8	Fabricação de equipamentos periféricos para máquinas eletrônicas para tratamento de informações
31			**Fabricação de máquinas, aparelhos e materiais elétricos**
	31.1		Fabricação de geradores, transformadores e motores elétricos
		31.11-9	Fabricação de geradores de corrente contínua ou alternada
		31.12-7	Fabricação de transformadores, indutores, conversores, sincronizadores e semelhantes
		31.13-5	Fabricação de motores elétricos
	31.2		Fabricação de equipamentos para distribuição e controle de energia elétrica
		31.21-6	Fabricação de subestações, quadros de comando, reguladores de voltagem e outros aparelhos e equipamentos para distribuição e controle de energia
		31.22-4	Fabricação de material elétrico para instalações em circuito de consumo
	31.3		Fabricação de fios, cabos e condutores elétricos isolados
		31.30-5	Fabricação de fios, cabos e condutores elétricos isolados
	31.4		Fabricação de pilhas, baterias e acumuladores elétricos
		31.41-0	Fabricação de pilhas, baterias e acumuladores elétricos - exclusive para veículos
		31.42-9	Fabricação de baterias e acumuladores para veículos
	31.5		Fabricação de lâmpadas e equipamentos de iluminação
		31.51-8	Fabricação de lâmpadas
		31.52-6	Fabricação de luminárias e equipamentos de iluminação - exclusive para veículos
	31.6		Fabricação de material elétrico para veículos - exclusive baterias
		31.60-7	Fabricação de material elétrico para veículos - exclusive baterias
	31.9		Fabricação de outros equipamentos e aparelhos elétricos
		31.91-7	Fabricação de eletrodos, contatos e outros artigos de carvão e grafita para uso elétrico, eletroímãs e isoladores
		31.92-5	Fabricação de aparelhos e utensílios para sinalização e alarme
		31.99-2	Fabricação de outros aparelhos ou equipamentos elétricos
32			**Fabricação de material eletrônico e de aparelhos e equipamentos de comunicações**
	32.1		Fabricação de material eletrônico básico
		32.10-7	Fabricação de material eletrônico básico
	32.2		Fabricação de aparelhos e equipamentos de telefonia e radiotelefonia e de transmissores de televisão e rádio

Classificação nacional de atividades econômicas - CNAE

(continuação)

Divisão	Grupo	Classe	Denominação
		32.21-2	Fabricação de equipamentos transmissores de rádio e televisão e de equipamentos para estações telefônicas, para radiotelefonia e radiotelegrafia - inclusive de microondas e repetidoras
		32.22-0	Fabricação de aparelhos telefônicos, sistemas de intercomunicação e semelhantes
	32.3		Fabricação de aparelhos receptores de rádio e televisão e de reprodução, gravação ou amplificação de som e vídeo
		32.30-1	Fabricação de aparelhos receptores de rádio e televisão e de reprodução, gravação ou amplificação de som e vídeo
33			**Fabricação de equipamentos de instrumentação médico-hospitalares, instrumentos de precisão e ópticos, equipamentos para automação industrial, cronômetros e relógios**
	33.1		Fabricação de aparelhos e instrumentos para usos médicos-hospitalares, odontológicos e de laboratórios e aparelhos ortopédicos
		33.10-3	Fabricação de aparelhos e instrumentos para usos médico-hospitalares, odontológicos e de laboratórios e aparelhos ortopédicos
	33.2		Fabricação de aparelhos e instrumentos de medida, teste e controle - exclusive equipamentos para controle de processos industriais
		33.20-0	Fabricação de aparelhos e instrumentos de medida, teste e controle - exclusive equipamentos para controle de processos industriais
	33.3		Fabricação de máquinas, aparelhos e equipamentos de sistemas eletrônicos dedicados a automação industrial e controle do processo produtivo
		33.30-8	Fabricação de máquinas, aparelhos e equipamentos de sistemas eletrônicos dedicados a automação industrial e controle do processo produtivo
	33.4		Fabricação de aparelhos, instrumentos e materiais ópticos, fotográficos e cinematográficos
		33.40-5	Fabricação de aparelhos, instrumentos e materiais ópticos, fotográficos e cinematográficos
	33.5		Fabricação de cronômetros e relógios
		33.50-2	Fabricação de cronômetros e relógios
34			**Fabricação e montagem de veículos automotores, reboques e carrocerias**
	34.1		Fabricação de automóveis, caminhonetas e utilitários
		34.10-0	Fabricação de automóveis, caminhonetas e utilitários
	34.2		Fabricação de caminhões e ônibus
		34.20-7	Fabricação de caminhões e ônibus
	34.3		Fabricação de cabines, carrocerias e reboques
		34.31-2	Fabricação de cabines, carrocerias e reboques para caminhão
		34.32-0	Fabricação de carrocerias para ônibus
		34.39-8	Fabricação de cabines, carrocerias e reboques para outros veículos
	34.4		Fabricação de peças e acessórios para veículos automotores
		34.41-0	Fabricação de peças e acessórios para o sistema motor
		34.42-8	Fabricação de peças e acessórios para os sistemas de marcha e transmissão
		34.43-6	Fabricação de peças e acessórios para o sistema de freios
		34.44-4	Fabricação de peças e acessórios para o sistema de direção e suspensão
		34.49-5	Fabricação de peças e acessórios de metal para veículos automotores não classificados em outra classe
	34.5		Recondicionamento ou recuperação de motores para veículos automotores
		34.50-9	Recondicionamento ou recuperação de motores para veículos automotores
35			**Fabricação de outros equipamentos de transporte**
	35.1		Construção e reparação de embarcações
		35.11-4	Construção e reparação de embarcações e estruturas flutuantes
		35.12-2	Construção e reparação de embarcações para esporte e lazer
	35.2		Construção, montagem e reparação de veículos ferroviários
		35.21-1	Construção e montagem de locomotivas, vagões e outros materiais rodantes
		35.22-0	Fabricação de peças e acessórios para veículos ferroviários
		35.23-8	Reparação de veículos ferroviários
	35.3		Construção , montagem e reparação de aeronaves
		35.31-9	Construção e montagem de aeronaves

Classificação nacional de atividades econômicas - CNAE

(continuação)

Divisão	Grupo	Classe	Denominação
		35.32-7	Reparação de aeronaves
	35.9		Fabricação de outros equipamentos de transporte
		35.91-2	Fabricação de motocicletas
		35.92-0	Fabricação de bicicletas e triciclos não-motorizados
		35.99-8	Fabricação de outros equipamentos de transporte
36			**Fabricação de móveis e indústrias diversas**
	36.1		Fabricação de artigos do mobiliário
		36.11-0	Fabricação de móveis com predominância de madeira
		36.12-9	Fabricação de móveis com predominância de metal
		36.13-7	Fabricação de móveis de outros materiais
		36.14-5	Fabricação de colchões
	36.9		Fabricação de produtos diversos
		36.91-9	Lapidação de pedras preciosas e semi-preciosas, fabricação de artefatos de ourivesaria e joalheria
		36.92-7	Fabricação de instrumentos musicais
		36.93-5	Fabricação de artefatos para caça, pesca e esporte
		36.94-3	Fabricação de brinquedos e de jogos recreativos
		36.95-1	Fabricação de canetas, lápis, fitas impressoras para máquinas e outros artigos para escritório
		36.96-0	Fabricação de aviamentos para costura
		36.97-8	Fabricação de escovas, pincéis e vassouras
		36.99-4	Fabricação de produtos diversos
37			**Reciclagem**
	37.1		Reciclagem de sucatas metálicas
		37.10-9	Reciclagem de sucatas metálicas
	37.2		Reciclagem de sucatas não-metálicas
		37.20-6	Reciclagem de sucatas não-metálicas
			Produção e distribuição de eletricidade, gás e água
40			**Eletricidade, gás e água quente**
	40.1		Produção e distribuição de energia elétrica
		40.10-0	Produção e distribuição de energia elétrica
	40.2		Produção e distribuição de gás através de tubulações
		40.20-7	Produção e distribuição de gás através de tubulações
	40.3		Produção e distribuição de vapor e água quente
		40.30-4	Produção e distribuição de vapor e água quente
41			**Captação, tratamento e distribuição de água**
	41.0		Captação, tratamento e distribuição de água
		41.00-9	Captação, tratamento e distribuição de água
			Construção
45			**Construção**
	45.1		Preparação do terreno
		45.11-0	Demolição e preparação do terreno
		45.12-8	Perfurações e execução de fundações destinadas à construção civil
		45.13-6	Grandes movimentações de terra
	45.2		Construção de edifícios e obras de engenharia civil
		45.21-7	Edificações (residenciais, industriais, comerciais e de serviços)
		45.22-5	Obras viárias
		45.23-3	Grandes estruturas e obras de arte
		45.24-1	Obras de urbanização e paisagismo
		45.25-0	Montagem de estruturas
		45.29-2	Obras de outros tipos

Classificação nacional de atividades econômicas - CNAE

(continuação)

Divisão	Grupo	Classe	Denominação
	45.3		Obras de infraestrutura para engenharia elétrica e de telecomunicações
		45.31-4	Construção de barragens e represas para geração de energia elétrica
		45.32-2	Construção de estações e redes de distribuição de energia elétrica
		45.33-0	Construção de estações e redes de telefonia e comunicação
		45.34-9	Construção de obras de prevenção e recuperação do meio ambiente
	45.4		Obras de instalações
		45.41-1	Instalações elétricas
		45.42-0	Instalações de sistemas de ar-condicionado, de ventilação e refrigeração
		45.43-8	Instalações hidráulicas, sanitárias, de gás e de sistema de prevenção contra incêndio
		45.49-7	Outras obras de instalações
	45.5		Obras de acabamentos e serviços auxiliares da construção
		45.51-9	Alvenaria e reboco
		45.52-7	Impermeabilização e serviços de pintura em geral
		45.59-4	Outros serviços auxiliares da construção
	45.6		Aluguel de equipamentos de construção e demolição com operários
		45.60-8	Aluguel de equipamentos de construção e demolição com operários
Comércio; reparação de veículos automotores, objetos pessoais e domésticos			
50			**Comércio e reparação de veículos automotores e motocicletas; e comércio a varejo de combustíveis**
	50.1		Comércio a varejo e por atacado de veículos automotores
		50.10-5	Comércio a varejo e por atacado de veículos automotores
	50.2		Manutenção e reparação de veículos automotores
		50.20-2	Manutenção e reparação de veículos automotores
	50.3		Comércio a varejo e por atacado de peças e acessórios para veículos automotores
		50.30-0	Comércio a varejo e por atacado de peças e acessórios para veículos automotores
	50.4		Comércio, manutenção e reparação de motocicletas, partes, peças e acessórios
		50.41-5	Comércio a varejo e por atacado de motocicletas, partes, peças e acessórios
		50.42-3	Manutenção e reparação de motocicletas
	50.5		Comércio a varejo de combustíveis
		50.50-4	Comércio a varejo de combustíveis
51			**Comércio por atacado e intermediários do comércio**
	51.1		Intermediários do comércio
		51.11-0	Intermediários do comércio de matérias-primas agrícolas, animais vivos, matérias-primas têxteis e produtos semi-acabados
		51.12-8	Intermediários do comércio de combustíveis, minerais, metais e produtos químicos industriais
		51.13-6	Intermediários do comércio de madeira, material de construção e ferragens
		51.14-4	Intermediários do comércio de máquinas, equipamentos industriais, embarcações e aeronaves
		51.15-2	Intermediários do comércio de móveis e artigos uso doméstico
		51.16-0	Intermediários do comércio de têxteis, vestuário, calçados e artigos de couro
		51.17-9	Intermediários do comércio de produtos alimentícios, bebidas e fumo
		51.18-7	Intermediários do comércio especializado em produtos não especificados anteriormente
		51.19-5	Intermediários do comércio de mercadorias em geral (não especializados)
	51.2		Comércio atacadista de produtos agropecuários " *in natura* "; produtos alimentícios para animais
		51.21.7	Comércio atacadista de produtos agrícolas " *in natura* "; produtos alimentícios para animais
		51.22-5	Comércio atacadista de animais vivos
	51.3		Comércio atacadista de produtos alimentícios, bebidas e fumo
		51.31-4	Comércio atacadista de leite e produtos do leite
		51.32-2	Comércio atacadista de cereais beneficiados, farinhas, amidos e féculas
		51.33-0	Comércio atacadista de hortifrutigranjeiros

Classificação nacional de atividades econômicas - CNAE

(continuação)

Divisão	Grupo	Classe	Denominação
		51.34-9	Comércio atacadista de carnes e produtos da carne
		51.35-7	Comércio atacadista de pescados
		51.36-5	Comércio atacadista de bebidas
		51.37-3	Comércio atacadista de produtos do fumo
		51.39-0	Comércio atacadista de outros produtos alimentícios, não especificados anteriormente
	51.4		Comércio atacadista de artigos de usos pessoal e doméstico
		51.41-1	Comércio atacadista de fios têxteis, tecidos, artefatos de tecidos e de armarinho
		51.42-0	Comércio atacadista de artigos do vestuário e complementos
		51.43-8	Comércio atacadista de calçados
		51.44-6	Comércio atacadista de eletrodomésticos e outros equipamentos de usos pessoal e doméstico
		51.45-4	Comércio atacadista de produtos farmacêuticos, médicos, ortopédicos e odontológicos
		51.46-2	Comércio atacadista de cosméticos e produtos de perfumaria
		51.47-0	Comércio atacadista de artigos de escritório e de papelaria; papel, papelão e seus artefatos; livros, jornais, e outras publicações
		51.49-7	Comércio atacadista de outros artigos de usos pessoal e doméstico, não especificados anteriormente
	51.5		Comércio atacadista de produtos intermediários não-agropecuários, resíduos e sucatas
		51.51-9	Comércio atacadista de combustíveis
		51.52-7	Comércio atacadista de produtos extrativos de origem mineral
		51.53-5	Comércio atacadista de madeira, material de construção, ferragens e ferramentas
		51.54-3	Comércio atacadista de produtos químicos
		51.55-1	Comércio atacadista de resíduos e sucatas
		51.59-4	Comércio atacadista de outros produtos intermediários não-agropecuários, não especificados anteriormente
	51.6		Comércio atacadista de máquinas, aparelhos e equipamentos para usos agropecuário, comercial, de escritório, industrial, técnico e profissional
		51.61-6	Comércio atacadista de máquinas, aparelhos e equipamentos para uso agropecuário
		51.62-4	Comércio atacadista de máquinas e equipamentos para o comércio
		51.63-2	Comércio atacadista de máquinas e equipamentos para escritório
		51.69-1	Comércio atacadista de máquinas, aparelhos e equipamentos para usos industrial, técnico e profissional, e outros usos, não especificados anteriormente
	51.9		Comércio atacadista de mercadorias em geral ou não compreendidas nos grupos anteriores
		51.91-8	Comércio atacadista de mercadorias em geral (não especializado)
		51.92-6	Comércio atacadista especializado em mercadorias não especificadas anteriormente
52			**Comércio varejista e reparação de objetos pessoais e domésticos**
	52.1		Comércio varejista não especializado
		52.11-6	Comércio varejista de mercadorias em geral, com predominância de produtos alimentícios, com área de venda superior a 5 000 m ^{2} - hipermercados
		52.12-4	Comércio varejista de mercadorias em geral, com predominância de produtos alimentícios, com área de venda entre 300 e 5 000 m ^{2} - supermercados
		52.13-2	Comércio varejista de mercadorias em geral, com predominância de produtos alimentícios, com área de venda inferior a 300 m ^{2} - exclusive lojas de conveniência
		52.14-0	Comércio varejista de mercadorias em geral, com predominância de produtos alimentícios industrializados - lojas de conveniência
		52.15-9	Comércio varejista não especializado, sem predominância de produtos alimentícios
	52.2		Comércio varejista de produtos alimentícios, bebidas e fumo, em lojas especializadas
		52.21-3	Comércio varejista de produtos de padaria, de laticínio, frios e conservas
		52.22-1	Comércio varejista de doces, balas, bombons, confeitos e semelhantes
		52.23-0	Comércio varejista de carnes - açougues
		52.24-8	Comércio varejista de bebidas
		52.29-9	Comércio varejista de outros produtos alimentícios não especificados anteriormente e de produtos do fumo
	52.3		Comércio varejista de tecidos, artigos de armarinho, vestuário, calçados, em lojas especializadas
		52.31-0	Comércio varejista de tecidos e artigos de armarinho

Classificação nacional de atividades econômicas - CNAE

(continuação)

Divisão	Grupo	Classe	Denominação
		52.32-9	Comércio varejista de artigos do vestuário e complementos
		52.33-7	Comércio varejista de calçados, artigos de couro e viagem
	52.4		Comércio varejista de outros produtos, em lojas especializadas
		52.41-8	Comércio varejista de produtos farmacêuticos, artigos médicos e ortopédicos, de perfumaria e cosméticos
		52.42-6	Comércio varejista de máquinas e aparelhos de usos doméstico e pessoal, discos e instrumentos musicais
		52.43-4	Comércio varejista de móveis, artigos de iluminação e outros artigos para residência
		52.44-2	Comércio varejista de material de construção, ferragens, ferramentas manuais e produtos metalúrgicos; vidros, espelhos e vitrais; tintas e madeiras
		52.45-0	Comércio varejista de equipamentos e materiais para escritório; informática e comunicação
		52.46-9	Comércio varejista de livros, jornais, revistas e papelaria
		52.47-7	Comércio varejista de gás liquefeito de petróleo (GLP)
		52.49-3	Comércio varejista de outros produtos não especificados anteriormente
	52.5		Comércio varejista de artigos usados, em lojas
		52.50-7	Comércio varejista de artigos usados, em lojas
	52.6		Comércio varejista não realizado em lojas
		52.61-2	Comércio varejista de artigos em geral, por catálogo ou pedido pelo correio
		52.69-8	Comércio varejista realizado em vias públicas, postos móveis, através de máquinas automáticas e a domicílio
	52.7		Reparação de objetos pessoais e domésticos
		52.71-0	Reparação e manutenção de máquinas e de aparelhos eletrodomésticos
		52.72-8	Reparação de calçados
		52.79-5	Reparação de outros objetos pessoais e domésticos
Alojamento e alimentação			
55			**Alojamento e alimentação**
	55.1		Estabelecimentos hoteleiros e outros tipos de alojamento temporário
		55.11-5	Estabelecimentos hoteleiros, com restaurante
		55.12-3	Estabelecimentos hoteleiros, sem restaurante
		55.19-0	Outros tipos de alojamento
	55.2		Restaurantes e outros estabelecimentos de serviços de alimentação
		55.21-2	Restaurantes e estabelecimentos de bebidas, com serviço completo
		55.22-0	Lanchonetes e similares
		55.23-9	Cantinas (serviços de alimentação privativos)
		55.24-7	Fornecimento de comida preparada
		55.29-8	Outros serviços de alimentação
Transporte, armazenagem e comunicações			
60			**Transporte terrestre**
	60.1		Transporte ferroviário interurbano
		60.10-0	Transporte ferroviário interurbano
	60.2		Outros transportes terrestres
		60.21-6	Transporte ferroviário de passageiros, urbano
		60.22-4	Transporte metroviário
		60.23-2	Transporte rodoviário de passageiros, regular, urbano
		60.24-0	Transporte rodoviário de passageiros, regular, não urbano
		60.25-9	Transporte rodoviário de passageiros, não regular
		60.26-7	Transporte rodoviário de cargas, em geral
		60.27-5	Transporte rodoviário de produtos perigosos
		60.28-3	Transporte rodoviário de mudanças
		60.29-1	Transporte regular em bondes, funiculares, teleféricos ou trens próprios para exploração de pontos turísticos

Classificação nacional de atividades econômicas - CNAE

(continuação)

Divisão	Grupo	Classe	Denominação
	60.3		Transporte dutoviário
		60.30-5	Transporte dutoviário
61			**Transporte aquaviário**
	61.1		Transporte marítimo de cabotagem e longo curso
		61.11-5	Transporte marítimo de cabotagem
		61.12-3	Transporte marítimo de longo curso
	61.2		Outros transportes aquaviários
		61.21-2	Transporte por navegação interior de passageiros
		61.22-0	Transporte por navegação interior de carga
		61.23-9	Transporte aquaviário urbano
62			**Transporte aéreo**
	62.1		Transporte aéreo, regular
		62.10-3	Transporte aéreo, regular
	62.2		Transporte aéreo, não regular
		62.20-0	Transporte aéreo, não regular
	62.3		Transporte espacial
		62.30-8	Transporte espacial
63			**Atividades anexas e auxiliares do transporte e agências de viagem**
	63.1		Movimentação e armazenamento de cargas
		63.11-8	Carga e descarga
		63.12-6	Armazenamento e depósitos de cargas
	63.2		Atividades auxiliares aos transportes
		63.21-5	Atividades auxiliares aos transportes terrestres
		63.22-3	Atividades auxiliares aos transportes aquaviários
		63.23-1	Atividades auxiliares aos transportes aéreos
	63.3		Atividades de agências de viagens e organizadores de viagem
		63.30-4	Atividades de agências de viagens e organizadores de viagem
	63.4		Atividades relacionadas à organização do transporte de cargas
		63.40-1	Atividades relacionadas à organização do transporte de cargas
64			**Correio e telecomunicações**
	64.1		Correio
		64.11-4	Atividades de Correio Nacional
		64.12-2	Outras atividades de correio
	64.2		Telecomunicações
		64.20-3	Telecomunicações
			Intermediação financeira
65			**Intermediação financeira, exclusive seguros e previdência privada**
	65.1		Banco Central
		65.10-2	Banco Central
	65.2		Intermediação monetária - depósitos à vista
		65.21-8	Bancos comerciais
		65.22-6	Bancos múltiplos (com carteira comercial)
		65.23-4	Caixas econômicas
		65.24-2	Cooperativas de crédito
	65.3		Intermediação monetária - outros tipos de depósitos
		65.31-5	Bancos múltiplos (sem carteira comercial)
		65.32-3	Bancos de investimento
		65.33-1	Bancos de desenvolvimento
		65.34-0	Crédito imobiliário
		65.35-8	Sociedades de crédito, financiamento e investimento

Classificação nacional de atividades econômicas - CNAE

(continuação)

Divisão	Grupo	Classe	Denominação
	65.4		Arrendamento mercantil
		65.40-4	Arrendamento mercantil
	65.5		Outras atividades de concessão de crédito
		65.51-0	Agências de desenvolvimento
		65.59-5	Outras atividades de concessão de crédito
	65.9		Outras atividades de intermediação financeira, não especificadas anteriormente
		65.91-9	Fundos mútuos de investimento
		65.92-7	Sociedades de capitalização
		65.99-4	Outras atividades de intermediação financeira, não especificadas anteriormente
66			**Seguros e previdência privada**
	66.1		Seguros de vida e não-vida
		66.11-7	Seguros de vida
		66.12-5	Seguros de não-vida
		66.13-3	Resseguros
	66.2		Previdência privada
		66.21-4	Previdência privada fechada
		66.22-2	Previdência privada aberta
	66.3		Planos de saúde
		66.30-3	Planos de saúde
67			**Atvidades auxiliares da intermediação financeira**
	67.1		Atividades auxiliares da intermediação financeira, exclusive seguros e previdência privada
		67.11-3	Administração de mercados bursáteis
		67.12-1	Atividades de intermediários em transações de títulos e valores mobiliários
		67.19-9	Outras atividades auxiliares da intermediação financeira, não especificadas anteriormente
	67.2		Atividades auxiliares dos seguros e da previdência privada
		67.20-2	Atividades auxiliares dos seguros e da previdência privada
			Atividades imobiliárias, aluguéis e serviços prestados às empresas
70			**Atividades imobiliárias**
	70.1		Incorporação de imóveis por conta própria
		70.10-6	Incorporação de imóveis por conta própria
	70.2		Aluguel de imóveis
		70.20-3	Aluguel de imóveis
	70.3		Atividades imobiliárias por conta de terceiros
		70.31-9	Incorporação de imóveis por conta de terceiros
		70.32-7	Administração de imóveis por conta de terceiros
	70.4		Condôminos prediais
		70.40-8	Condôminos prediais
71			**Aluguel de veículos, máquinas e equipamentos sem condutores ou operadores e de objetos pessoais e domésticos**
	71.1		Aluguel de automóveis
		71.10-2	Aluguel de automóveis
	71.2		Aluguel de outros meios de transporte
		71.21-8	Aluguel de outros meios de transporte terrestre
		71.22-6	Aluguel de embarcações
		71.23-4	Aluguel de aeronaves
	71.3		Aluguel de máquinas e equipamentos
		71.31-5	Aluguel de máquinas e equipamentos agrícolas
		71.32-3	Aluguel de máquinas e equipamentos para construção e engenharia civil
		71.33-1	Aluguel de máquinas e equipamentos para escritórios
		71.39-0	Aluguel de máquinas e equipamentos de outros tipos, não especificados anteriormente

Classificação nacional de atividades econômicas - CNAE

(continuação)

Divisão	Grupo	Classe	Denominação
	71.4		Aluguel de objetos pessoais e domésticos
		71.40-4	Aluguel de objetos pessoais e domésticos
72			**Atividades de informática e conexas**
	72.1		Consultoria em sistemas de informática
		72.10-9	Consultoria em sistemas de informática
	72.2		Desenvolvimento de programas de informática
		72.20-6	Desenvolvimento de programas de informática
	72.3		Processamento de dados
		72.30-3	Processamento de dados
	72.4		Atividades de banco de dados
		72.40-0	Atividades de banco de dados
	72.5		Manutenção e reparação de máquinas de escritório e de informática
		72.50-8	Manutenção e reparação de máquinas de escritório e de informática
	72.9		Outras atividades de informática, não especificadas anteriormente
		72.90-7	Outras atividades de informática, não especificadas anteriormente
73			**Pesquisa e desenvolvimento**
	73.1		Pesquisa e desenvolvimento das ciências físicas e naturais
		73.10-5	Pesquisa e desenvolvimento das ciências físicas e naturais
	73.2		Pesquisa e desenvolvimento das ciências sociais e humanas
		73.20-2	Pesquisa e desenvolvimento das ciências sociais e humanas
74			**Serviços prestados principalmente às empresas**
	74.1		Atividades jurídicas, contábeis e de assessoria empresarial
		74.11-0	Atividades jurídicas
		74.12-8	Atividades de contabilidade e auditoria
		74.13-6	Pesquisas de mercado e de opinião pública
		74.14-4	Gestão de participações societárias (*holdings*)
		74.15-2	Sedes de empresas e unidades administrativas locais
		74.16-0	Atividades de assessoria em gestão empresarial
	74.2		Serviços de arquitetura e engenharia e de assessoramento técnico especializado
		74.20-9	Serviços de arquitetura e engenharia e de assessoramento técnico especializado
	74.3		Ensaios de materiais e de produtos; análise de qualidade
		74.30-6	Ensaios de materiais e de produtos; análise de qualidade
	74.4		Publicidade
		74.40-3	Publicidade
	74.5		Seleção, agenciamento e locação de mão-de-obra para serviços temporários
		74.50-0	Seleção, agenciamento e locação de mão-de-obra para serviços temporários
	74.6		Atividades de investigação, vigilância e segurança
		74.60-8	Atividades de investigação, vigilância e segurança
	74.7		Atividades de limpeza em prédios e domicílios
		74.70-5	Atividades de limpeza em prédios e domicílios
	74.9		Outras atividades de serviços prestados principalmente às empresas
		74.91-8	Atividades fotográficas
		74.92-6	Atividades de envasamento e empacotamento, por conta de terceiros
		74.99-3	Outras atividades de serviços prestados principalmente às empresas, não especificadas anteriormente
			Administração pública, defesa e seguridade social
75			**Administração pública, defesa e seguridade social**
	75.1		Administração do estado e da política econômica e social
		75.11-6	Administração pública em geral
		75.12-4	Regulação das atividades sociais e culturais

Classificação nacional de atividades econômicas - CNAE

(continuação)

Divisão	Grupo	Classe	Denominação
		75.13-2	Regulação das atividades econômicas
		75.14-0	Atividades de apoio à administração pública
	75.2		Serviços coletivos prestados pela administração pública
		75.21-3	Relações exteriores
		75.22-1	Defesa
		75.23-0	Justiça
		75.24-8	Segurança e ordem pública
		75.25-6	Defesa civil
	75.3		Seguridade social
		75.30-2	Seguridade social
			Educação
80			**Educação**
	80.1		Educação pré-escolar e fundamental
		80.11-0	Educação pré-escolar
		80.12-8	Educação fundamental
	80.2		Educação média de formação geral, profissionalizante ou técnica
		80.21-7	Educação média de formação geral
		80.22-5	Educação média de formação técnica e profissional
	80.3		Educação superior
		80.30-6	Educação superior
	80.9		Formação permanente e outras atividades de ensino
		80.91-8	Ensino em auto-escolas e cursos de pilotagem
		80.92-6	Educação supletiva
		80.93-4	Educação continuada ou permanente e aprendizagem profissional
		80.94-2	Ensino à distância
		80.95-0	Educação especial
			Saúde e serviços sociais
85			**Saúde e serviços sociais**
	85.1		Atividades de atenção à saúde
		85.11-1	Atividade de atendimento hospitalar
		85.12-0	Atividades de atendimento a urgências e emergências
		85.13-8	Atividades de atenção ambulatorial
		85.14-6	Atividades de serviços de complementação diagnóstica ou terapêutica
		85.15-4	Atividades de outros profissionais da área de saúde
		85.16-2	Outras atividades relacionadas com a atenção à saúde
	85.2		Serviços veterinários
		85.20-0	Serviços veterinários
	85.3		Serviços sociais
		85.31-6	Serviços sociais com alojamento
		85.32-4	Serviços sociais sem alojamento
			Outros serviços coletivos, sociais e pessoais
90			**Limpeza urbana e esgoto; e atividades conexas**
	90.0		Limpeza urbana e esgoto; e atividades conexas
		90.00-0	Limpeza urbana e esgoto; e atividades conexas
91			**Atividades associativas**
	91.1		Atividades de organizações empresariais, patronais e profissionais
		91.11-1	Atividades de organizações empresariais e patronais

Classificação nacional de atividades econômicas - CNAE

(conclusão)

Divisão	Grupo	Classe	Denominação
		91.12-0	Atividades de organizações profissionais
	91.2		Atividades de organizações sindicais
		91.20-0	Atividades de organizações sindicais
	91.9		Outras atividades associativas
		91.91-0	Atividades de organizações religiosas
		91.92-8	Atividades de organizações políticas
		91.99-5	Outras atividades associativas, não especificadas anteriormente
92			**Atividades recreativas, culturais e desportivas**
	92.1		Atividades cinematográficas e de vídeo
		92.11-8	Produção de filmes cinematográficos e fitas de vídeo
		92.12-6	Distribuição de filmes e de vídeos
		92.13-4	Projeção de filmes e de vídeos
	92.2		Atividades de rádio e de televisão
		92.21-5	Atividades de rádio
		92.22-3	Atividades de televisão
	92.3		Outras atividades artísticas e de espetáculos
		92.31-2	Atividades de teatro, música e outras atividades artísticas e literárias
		92.32-0	Gestão de salas de espetáculos
		92.39-8	Outras atividades de espetáculos, não especificadas anteriormente
	92.4		Atividades de agências de notícias
		92.40-1	Atividades de agências de notícias
	92.5		Atividades de bibliotecas, arquivos, museus e outras atividades culturais
		92.51-7	Atividades de bibliotecas e arquivos
		92.52-5	Atividades de museus e conservação do patrimômino histórico
		92.53-3	Atividades de jardins botânicos, zoológicos, parques nacionais e reservas ecológicas
	92.6		Atividades desportivas e outras relacionadas ao lazer
		92.61-4	Atividades desportivas
		92.62-2	Outras atividades relacionadas ao lazer
93			**Serviços pessoais**
	93.0		Serviços pessoais
		93.01-7	Lavanderias e tinturarias
		93.02-5	Cabelereiros e outros tratamentos de beleza
		93.03-3	Atividades funerárias e conexas
		93.04-1	Atividades de manutenção do físico corporal
		93.09-2	Outras atividades de serviços pessoais, não especificadas anteriormente
			Serviços domésticos
95			**Serviços domésticos**
	95.0		Serviços domésticos
		95.00-1	Serviços domésticos
			Organismos internacionais e outras instituições extraterritoriais
99			**Organismos internacionais e outras instituições extraterritoriais**
	99.0		Organismos internacionais e outras instituições extraterritorias
		99.00-7	Organismos internacionais e outras instituições extraterritoriais

Equipe técnica

Divisão de Cadastro e Classificação

Coordenação geral

Maria Luiza Barcellos Zacharias

Gerência de manutenção e atualização

Ana Rosa Paes Ribeiro
Aloisio da Costa Joaquim
Aluemir Scanzi da Silva
Iná Maria dos Santos
Julio Cesar Simonato Nunes
Lucineide Alves de Souza
Luiz Alberto Reis Pinto
Pedro Paulo Medeiros e Albuquerque Filho
Sandra Maria de Jesus Cabral Dutra

Gerência de planejamento e análise dos dados

Mônica Mendanha Piquet de Alcantara
Alan Thomaz Barbosa
Carmen de Jesus Garcia
Gilberto Carlos Gonçalves
Katia Cilene Medeiros de Carvalho
Maria Helena de Faria

Assistente da Divisão

Denise Guichard Freire

Suporte administrativo

Carlos Alberto Felipe
Gilberto Ferreira de Souza
Solange Franco Rodrigues

Analistas de sistemas

Maria Cristina Vannier dos Santos
Sandra Regina Defante

Projeto Editorial

Gerência de Editoração/Departamento Produção - DEPRO/Centro de Documentação e Disseminação de Informações/CDDI

Estruturação Textual e Tabular

Beth Fontoura
Carmen Heloisa Pessoa Costa

Diagramação Tabular

Beth Fontoura
Odilon Lessa
Neuza Damásio
Sonia Rocha

Copidesque e Revisão

Anna Maria dos Santos
Cristina Ramos Carlos de Carvalho
Iaracy Prazeres Gomes

Diagramação Textual

Maria da Graça Fernandes de Lima
Maria do Carmo da Costa Cunha
Solange Mello de Oliveira

Design Gráfico

Luiz Carlos Chagas Teixeira

Normalização Bibliográfica e de Glossário

Gerência de Documentação/CDDI

Aparecida Tereza Rodrigues Regueira
Ana Raquel Gomes da Silva
Diva de Assis Moreira

Impressão

Gráfica Digital/CDDI/IBGE, em 2001

Ednalva Maia de Monte

Acabamento

Gerência de Gráfica/CDDI