Ministério do Planejamento, Orçamento e Gestão
**Instituto Brasileiro de Geografia e Estatística - IBGE**
Diretoria de Pesquisas
Divisão de Cadastro e Classificação

# Estatísticas do Cadastro Central de Empresas 1997

Rio de Janeiro
2001

**Instituto Brasileiro de Geografia e Estatística - IBGE**
Av. Franklin Roosevelt, 166 - Centro - 20021-120 - Rio de Janeiro, RJ - Brasil

ISBN 85-240-0842-3

© IBGE. 2001

**Capa**
Gerência de Criação/CDDI
Renato J. Aguiar

Estatísticas do cadastro central de empresas 1997 / IBGE, Diretoria de Pesquisas, Divisão de Cadastro e Classificação. - Rio de Janeiro : IBGE, 2001.

383 p.

ISBN 85-240-0842-3

1. Economia - Métodos estatísticos. 2. Empresas - Aspectos econômicos - Brasil. 3. Empresas - Estatística. I. IBGE. Diretoria de Pesquisas. Divisão de Cadastro e Classificação.

Gerência de Biblioteca e Acervos Especiais CDU 33:519.2
RJ/IBGE/2001-02 ECO

Impresso no Brasil / Printed in Brazil

# Apresentação

O Instituto Brasileiro de Geografia e Estatística - IBGE - divulga, na presente publicação, estatísticas do Cadastro Central de Empresas, relativas ao ano de 1997.

O Cadastro Central de Empresas do IBGE - CEMPRE -, reúne, sob estruturas hierarquizadas de empresas e unidades locais, o registro de informações referentes ao total das atividades praticadas pela empresa e em cada um de seus endereços de atuação. As unidades do Cadastro são aquelas formalmente constituídas, inscritas no então Cadastro Geral de Contribuintes - CGC -, atual Cadastro Nacional da Pessoa Jurídica - CNPJ -, sendo suas informações organizadas segundo os níveis de detalhamento da Classificação Nacional de Atividades Econômicas - CNAE. A atualização é feita a partir de registros administrativos, como a Relação Anual de Informações Sociais - RAIS - , e das pesquisas anuais do IBGE nas áreas de Indústria, Construção, Comércio e Serviços.

Constam nesta publicação dados de pessoal ocupado e salários pagos de 3,4 milhões de empresas e de 3,7 milhões de unidades locais, relativos às empresas consideradas ativas no ano de 1997, ou seja, aquelas que, dentre as unidades que integram o Cadastro Central, encontravam-se em operação no ano, seja via declaração da RAIS ou em alguma das pesquisas do IBGE para o ano em questão.

O IBGE e, em especial, a equipe da Divisão de Cadastro e Classificação colocam-se à disposição para esclarecimentos e quaisquer outras formas de atendimento aos interessados.

***Maria Martha Malard Mayer***
Diretora de Pesquisas

# Sumário

**Introdução** ..... 7

**Notas técnicas**

Informações gerais ..... 9
Âmbito ..... 10
Classificação de atividades ..... 10

**Divulgação dos resultados**

Conteúdo das tabelas ..... 11
Regras de arredondamento ..... 12
Regras de desidentificação ..... 12

**Apresentação dos resultados** ..... 13

**Tabelas de resultados**

**Empresas**

1 - Empresas, pessoal ocupado em 31.12, salários e outras remunerações e média salarial mensal, segundo seção da classificação de atividades - Brasil - 1997 ..... 21

2 - Empresas, pessoal ocupado em 31.12 e salários e outras remunerações, segundo divisão da classificação de atividades e faixas de pessoal ocupado total - Brasil - 1997 ..... 22

3 - Empresas, pessoal ocupado em 31.12, salários e outras remunerações e média salarial mensal, segundo grupo da classificação de atividades - Brasil - 1997 ..... 32

**Unidades locais**

4 - Unidades locais, pessoal ocupado em 31.12 e salários e outras remunerações, segundo divisão da classificação de atividades e faixas de pessoal ocupado total - Brasil - 1997. ..... 40

5 - Unidades locais, pessoal ocupado em 31.12 e salários e outras remunerações, por Unidades da Federação, segundo seção da classificação de atividades - Brasil - 1997 ..... 50

6 - Unidades locais, pessoal ocupado em 31.12 e salários e outras remunerações, por Unidades da Federação, segundo seção da classificação de atividades e faixas de pessoal ocupado total - Brasil - 1997 ..... 57

7 - Unidades locais, pessoal ocupado em 31.12 e salários e outras remunerações, segundo Unidades da Federação e grupo da classificação de atividades - Brasil - 1997 ..... 138

8 - Unidades locais, pessoal ocupado em 31.12 e salários e outras remunerações, segundo Municípios das Capitais e divisão da classificação de atividades - Brasil - 1997 ..... 306

**Glossário** ..... 361

**Anexo**

Classificação Nacional de Atividades Econômicas - CNAE ..... 364

**Convenções**

( - ) O dado não existe.

( 0 ) A informação não alcançou a unidade de medida solicitada.

( X ) Resultado omitido a fim de evitar identificação.

# Introdução

A experiência do IBGE na montagem de um Cadastro Central de Empresas teve início com os Censos Econômicos 1985, quando a informação do número de inscrição no Cadastro Geral de Contribuintes - CGC - como código identificador das empresas foi coletada pela primeira vez, permitindo estabelecer o vínculo da empresa com seus diversos locais de atuação.

O Cadastro foi originalmente alimentado com dados cadastrais dos Censos Econômicos 1985 para cerca de 1,1 milhão de empresas. Desde então, vem sendo atualizado anualmente para grande parte das unidades com os dados da Relação Anual de Informações Sociais - RAIS - e para um conjunto selecionado de empresas, com as informações obtidas a partir das Pesquisas Anuais de Comércio, de Indústria, do Transporte Rodoviário e da Construção Civil. Em 1995, realizou-se ampla pesquisa de atualização cadastral - o Censo Cadastro, visando à introdução no Cadastro da Classificação Nacional de Atividades Econômicas - CNAE.

O modelo de produção de estatísticas econômicas em vigor no IBGE está estruturado a partir da realização de pesquisas periódicas por amostragem probabilística sobre um universo de unidades definido a partir do Cadastro Central de Empresas. O Cadastro é, assim, um elemento central na arquitetura do novo modelo. Desenvolve-se um tratamento permanente para manutenção de sua qualidade, seja em relação à crítica dos dados, seja quanto à coerência de seus registros de conteúdo, como homogeneidade de conceitos e de classificação, a cada ano e ao longo do tempo, inclusive com críticas de qualidade quanto à compatibilização dos dados entre arquivos diversos.

Esse cuidado no tratamento da informação, associado à relevância dos dados disponíveis, em face de seus possíveis usos

múltiplos, fazem do Cadastro um importante acervo de dados sobre a atividade econômica do País, permitindo a divulgação de forma periódica de Estatísticas do Cadastro Central de Empresas. Suas informações podem ser referenciadas nos níveis mais desagregados das atividades constantes da CNAE, bem como em maior detalhamento regional, o que significa a disponibilidade de informações no nível de municípios.

Esta publicação, referente ao ano de 1997, apresenta resultados da consolidação de informações cadastrais e econômicas de fontes administrativas com as de pesquisas econômicas realizadas pelo IBGE.

No corpo da publicação, encontram-se as notas técnicas contendo informações básicas para sua compreensão, esclarecimentos com relação à forma de divulgação dos dados, ao que se segue uma breve análise dos resultados agregados. Os conceitos das variáveis utilizadas nas tabelas de resultados podem ser encontrados no Glossário, e a descrição dos códigos de atividade econômica, no Anexo da CNAE.

Ao final, encontra-se encartado um CD-ROM com os arquivos de textos em formato Adobe Acrobat (arquivos tipo pdf) e tabelas, em formato Excel (arquivos tipo xls). Esses dados também estarão disponibilizados no *website* do IBGE.

# Notas técnicas

## Informações gerais

O conteúdo do Cadastro Central de Empresas é amplo e diversificado. Nele estão armazenados dados cadastrais e econômicos, atuais e históricos, de todas as pessoas jurídicas formalmente constituídas do Território Nacional, independentemente da atividade exercida ou da natureza jurídica.

Os principais dados cadastrais disponíveis no nível de empresa são razão social, constituição jurídica, classificação da atividade principal, tipo de empresa e ano de fundação, e no nível de unidade local são nome fantasia, endereço completo, classificação de atividades e ano de fundação. Quanto aos dados econômicos, no Cadastro podem ser consultadas as informações de pessoal ocupado, receita total e salários pagos obtidos em diversas fontes investigadas, que permitem investigar o porte das unidades.

A atualização é feita anualmente, conjugando as informações do Cadastro de Empregadores da RAIS com aquelas obtidas a partir das Pesquisas Anuais de Comércio, de Indústria, de Serviços e da Construção Civil, realizadas pelo IBGE. A prioridade é dada às informações coletadas pelo IBGE.

Atualmente, o Cadastro Central de Empresas é composto de registros de aproximadamente 6,4 milhões de endereços de atuação de cerca de 5,7 milhões de entidades formalmente constituídas, inscritas no Cadastro Nacional da Pessoa Jurídica - CNPJ -, contemplando todo o conjunto de atividades econômicas. Cerca de 88% do Cadastro é formado por entidades empresariais, sendo os demais 12% distribuídos entre órgãos da administração pública e entidades privadas sem fins lucrativos, que também possuem inscrição no CNPJ.

# Âmbito

Tendo em vista que o Cadastro Central de Empresas engloba registros de pessoas jurídicas inscritas no CNPJ, independentemente da atividade exercida ou da natureza jurídica, os dados desta publicação referem-se tanto a entidades empresariais, como a órgãos da administração pública e outras entidades privadas sem fins lucrativos. Contudo, para efeito de tabulação e apresentação dos resultados desta publicação, a denominação EMPRESA estará sendo adotada, doravante, para representar todo o conjunto de pessoas jurídicas.

Estão sendo tabulados nesta publicação os dados preliminares das empresas e unidades locais do Cadastro Central de Empresas consideradas como ativas em 1997, num total de 3 445 081 empresas e de 3 741 028 unidades locais.

Estas informações resultam da consolidação de dados cadastrais e econômicos de fontes administrativas com as de pesquisas econômicas realizadas pelo IBGE.

Foram consideradas como ativas as empresas e unidades locais que apresentaram declaração da RAIS referente ao ano-base de 1997, bem como aquelas que estavam em operação, segundo a Pesquisa Industrial Anual 1997, a Pesquisa Anual do Comércio 1997 e a Pesquisa Anual da Indústria da Construção 1997, realizadas pelo IBGE.

Os dados cadastrais e econômicos obtidos a partir das pesquisas do IBGE foram priorizados sobre os da RAIS, quando a empresa fosse informante de ambas as fontes.

# Classificação de atividades

As empresas e as unidades locais estão classificadas de acordo com a principal atividade desenvolvida, com base na Classificação Nacional de Atividades Econômicas - CNAE[1] -, cuja estrutura de códigos é apresentada no Anexo.

[1]Para conhecer as regras da Classificação Nacional de Atividades Econômicas - CNAE -, bem como sua interpretação e estrutura de códigos, consulte o *Website* da Comissão Nacional de Classificação - CONCLA -, no endereço http://www.ibge.gov.br.

# Divulgação dos resultados

## Conteúdo das tabelas

Os resultados estão organizados em oito tabelas, das quais três têm a empresa por referência e cinco, a unidade local. No quadro, a seguir, estão relacionadas as tabelas divulgadas, permitindo a visualização do conteúdo de cada uma, segundo suas diferentes agregações.

**Quadro 1 - Apresentação das tabelas, segundo o conteúdo - 1997**

| Conteúdo | Número das tabelas | | | | | | | |
|---|---|---|---|---|---|---|---|---|
| | 1 | 2 | 3 | 4 | 5 | 6 | 7 | 8 |
| **Unidades de referência** | | | | | | | | |
| Empresas | ■ | ■ | ■ | | | | | |
| Unidades locais | | | | ■ | ■ | ■ | ■ | ■ |
| **Variáveis** | | | | | | | | |
| Número de empresas | ■ | ■ | ■ | | | | | |
| Número de unidades locais | | | | ■ | ■ | ■ | ■ | ■ |
| Pessoal ocupado | ■ | ■ | ■ | ■ | ■ | ■ | ■ | ■ |
| Salários, e outras remunerações | ■ | ■ | ■ | ■ | ■ | ■ | ■ | ■ |
| Salário médio mensal | ■ | | ■ | | | | | |
| **Níveis de agregação** | | | | | | | | |
| Regional | | | | | | | | |
| Brasil | ■ | ■ | ■ | ■ | ■ | | ■ | |
| Unidades da Federação | | | | | ■ | ■ | ■ | |
| Municípios das Capitais | | | | | | | | ■ |
| Classificação de atividades econômicas | | | | | | | | |
| Total geral | ■ | ■ | ■ | ■ | ■ | ■ | ■ | |
| Totais por seção | ■ | ■ | ■ | ■ | ■ | ■ | ■ | ■ |
| Totais por divisão | | ■ | ■ | ■ | | | ■ | ■ |
| Totais por grupos | | | ■ | | | | ■ | |
| **Tamanho** | | | | | | | | |
| Por faixas de pessoal ocupado total | | ■ | | ■ | | ■ | | |

Fonte: IBGE, Diretoria de Pesquisas, Divisão de Cadastro e Classificação, Cadastro Central de Empresas 1997.

A diferença percebida entre os totais de empresas e de unidades locais, com relação aos dados de pessoal ocupado e de salários, deve-se ao uso de fontes distintas na atualização dessas variáveis e dessas unidades de investigação no Cadastro.

O confronto desses dados com outras informações publicadas pelo IBGE deve levar em consideração a cobertura de cada uma das pesquisas envolvidas, a unidade de investigação das mesmas e os conceitos implícitos na descrição de cada variável.

# Regras de arredondamento

O arredondamento foi feito aumentando-se de uma unidade a parte inteira do total da variável, quando a parte decimal era igual ou superior a 0,5. Desse modo podem ocorrer pequenas diferenças de arredondamento entre os totais apresentados e a soma das parcelas em uma mesma tabela, bem como entre a mesma variável apresentada em tabelas distintas.

# Regras de desidentificação

Considera-se individualização da informação quando o número de unidades, para o nível de agregação tabulado, for igual ou inferior a dois. Neste caso, os dados não podem ser divulgados.

Devido à legislação que assegura o sigilo das informações estatísticas, foram adotadas regras de desidentificação para evitar a individualização dos dados. A regra básica consiste em desidentificar, no mesmo nível de subtotalização ou totalização, as colunas para as quais se tenham informações relativas a apenas uma ou duas unidades econômicas. Tal procedimento consistiu em aplicar um ( X ) na célula correspondente ao valor a ser omitido nas variáveis Pessoal Ocupado, Salários e Outras Remunerações, preservando-se os valores referentes ao número de unidades (empresas ou unidades locais), que não sofreram desidentificação.

Em alguns casos pode ocorrer omissão de informação referente a um conjunto maior de unidades, visando a preservar possíveis identificações através de diferenças entre os níveis de totalização das tabelas.

# Apresentação dos resultados

Apresentam-se, a seguir, os principais resultados das informações de Pessoal Ocupado e de Salários e Outras Remunerações das 3 445 081 empresas registradas no Cadastro Central de Empresas do IBGE, ativas em 1997.

Ao total de empresas corresponde um total de 28 000 813 pessoas ocupadas, das quais 4 949 211 são proprietários ou sócios e 23 051 602 são assalariados, percebendo um total de salários e outras remunerações de 194 203 348 mil reais. A distribuição dessas informações por atividade pode ser visualizada na Tabela 1, a seguir, segundo seção da CNAE.

**Tabela 1 - Distribuição das empresas, do pessoal assalariado e de salários e outras remunerações, segundo seção da CNAE - Brasil - 1997**

| Seção da CNAE | Número de empresas (%) | Pessoal assalariado (%) | Salários e outras remunerações (%) |
|---|---|---|---|
| Agricultura, pecuária, silvicultura e exploração florestal | 0,68 | 1,30 | 0,79 |
| Pesca | 0,02 | 0,02 | 0,01 |
| Indústrias extrativas | 0,30 | 0,42 | 0,59 |
| Indústrias de transformação | 10,90 | 21,61 | 24,76 |
| Produção e distribuição de eletricidade, gás e água | 0,03 | 1,08 | 2,93 |
| Construção | 2,85 | 4,40 | 3,30 |
| Comércio; reparação de veículos automotores, objetos pessoais e domésticos | 51,37 | 15,52 | 9,66 |
| Alojamento e alimentação | 7,82 | 3,01 | 1,31 |
| Transporte, armazenagem e comunicações | 2,86 | 5,79 | 6,47 |
| Intermediação financeira | 0,95 | 2,76 | 7,79 |
| Atividades imobiliárias, aluguéis e serviços prestados às empresas | 11,92 | 9,21 | 7,26 |
| Administração pública, defesa e seguridade social | 0,32 | 22,73 | 23,61 |
| Educação | 1,53 | 3,73 | 4,24 |
| Saúde e serviços sociais | 1,84 | 4,33 | 3,89 |
| Outros serviços coletivos, sociais e pessoais | 6,60 | 4,11 | 3,39 |

Fonte: IBGE, Diretoria de Pesquisas, Divisão de Cadastro e Classificação, Cadastro Central de Empresas 1997.

Considerando-se todas as seções, as que mais empregam são **Administração Pública, Defesa e Seguridade Social** (22,73%) e **Indústria de Transformação** (21,61%), seguidos pelo **Comércio; Reparação de Veículos Automotores, Objetos Pessoais e Domésticos** (15,52%). Em termos de salários e outras remunerações pagas destacam-se a **Indústria de Transformação** respondendo por 24,76% e a **Administração Pública, Defesa e Seguridade Social** com 23,61% do total. **Comércio**[1], por sua vez, representa 9,66% do total de salários; quanto ao número de empresas, é responsável por 51,37% do total. Ou seja, o grande volume de empresas e de absorção de emprego no **Comércio** não têm, por contrapartida, igual proporção de pagamento de salários.

Considerando-se, agora, o tamanho das empresas, segundo o número total de pessoas ocupadas, apresenta-se na Tabela 2 a distribuição das variáveis para o total das empresas do Cadastro.

**Tabela 2 - Distribuição percentual das empresas, pessoal assalariado e de salários e outras remunerações, segundo faixas de pessoal ocupado - Brasil - 1997**

| Faixas de pessoal ocupado | Número de empresas (%) | Pessoal assalariado (%) | Salários e outras remunerações (%) |
|---|---|---|---|
| 0 a 4 pessoas ocupadas | 81,26 | 4,18 | 2,21 |
| 5 a 9 pessoas ocupadas | 10,52 | 7,01 | 3,07 |
| 10 a 29 pessoas ocupadas | 5,81 | 11,66 | 6,14 |
| 30 a 49 pessoas ocupadas | 0,95 | 5,06 | 3,30 |
| 50 a 99 pessoas ocupadas | 0,70 | 7,03 | 5,42 |
| 100 a 499 pessoas ocupadas | 0,62 | 18,79 | 17,33 |
| 500 e mais pessoas ocupadas | 0,15 | 46,27 | 62,54 |

Fonte: IBGE, Diretoria de Pesquisas, Divisão de Cadastro e Classificação, Cadastro Central de Empresas 1997.

Observa-se que empresas com até 4 pessoas ocupadas representam 81,26% do total das empresas, mas respondem por apenas 4,18% do emprego e 2,21% dos salários pagos. Mais de 20% do emprego se encontra na faixa de 0 a 29 pessoas ocupadas, concentrando em quase 98% do número de empresas. No outro extremo, empresas com mais de 500 pessoas ocupadas representam 0,15% das empresas, sendo responsáveis por 46,27% do emprego e 62,54% dos salários pagos.

**Gráfico 1 - Distribuição percentual do número de empresas, do pessoal assalariado e de salários e outras remunerações, segundo faixas de pessoal ocupado - Brasil - 1997**

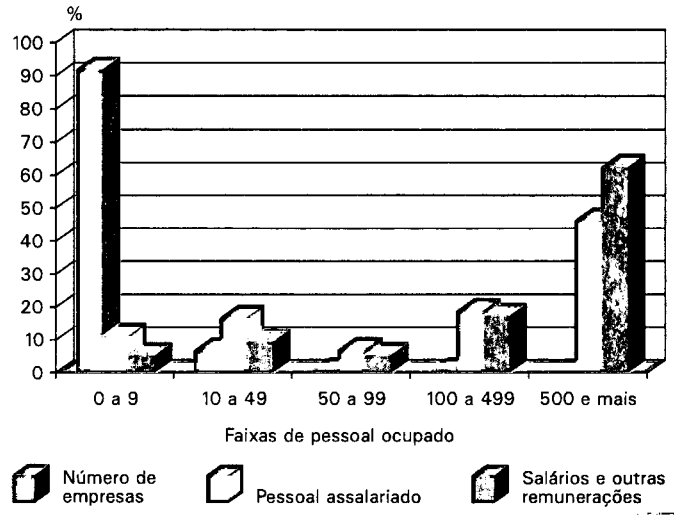


Fonte: IBGE, Diretoria de Pesquisas, Divisão de Cadastro e Classificação, Cadastro Central de Empresas 1997.

[1]Comércio; Reparação de Veículos Automotores, Objetos Pessoais e Domésticos.

A distribuição do emprego, por seção de atividade CNAE e porte de empresa, está representada no Gráfico 2, tendo se reagrupado as informações em três faixas de tamanho, segundo o número de pessoal ocupado, para melhor visualização.

**Gráfico 2 - Distribuição percentual do pessoal ocupado assalariado, segundo a seção da CNAE e faixas de pessoal ocupado - Brasil - 1997**




Fonte: IBGE, Diretoria de Pesquisas, Divisão de Cadastro e Classificação, Cadastro Central de Empresas 1997.

Na faixa até 9 pessoas ocupadas, chama atenção a concentração do emprego nas atividades de **Comércio** (31,62%), **Alojamento e Alimentação** (27,50%), e **Atividades Imobiliárias, Aluguéis e Serviços** (19,89%). Na outra ponta da distribuição, destacam-se as seções **Administração Pública** (97,78%) e **Produção e Distribuição de Eletricidade, Gás e Água** (95,13%), onde a concentração do emprego se dá em unidades com mais de 100 pessoas ocupadas. Destaca-se, ainda, a concentração do emprego em unidades nessa faixa de tamanho nas atividades de **Intermediação Financeira** (88,17%); **Transporte, Armazenagem e Comunicações** (76,12%) e **Saúde e Serviços Sociais** (69,59%).

Apresentam-se, a seguir, dados de Salários e Outras Remunerações médias mensais por empresa, expressos em número de salários mínimos de 1997[2]. Para o conjunto de empresas, essa média é de 5,51 salários mínimos. O gráfico abaixo permite visualizar essas informações por seção da CNAE.

As seções da CNAE **Alojamento e Alimentação e Pesca** apresentam os menores salários médios mensais, 2,40 e 2,96 salários mínimos, respectivamente. Já as seções **Intermediação Financeira** com uma média de 15,56, e **Produção e Distribuição de Eletricidade, Gás e Água**, com uma média de 15,01 salários mínimos mensais, apresentam as melhores remunerações.

**Gráfico 3 - Salário médio mensal em número de salários mínimos, segundo a seção da CNAE - 1997**

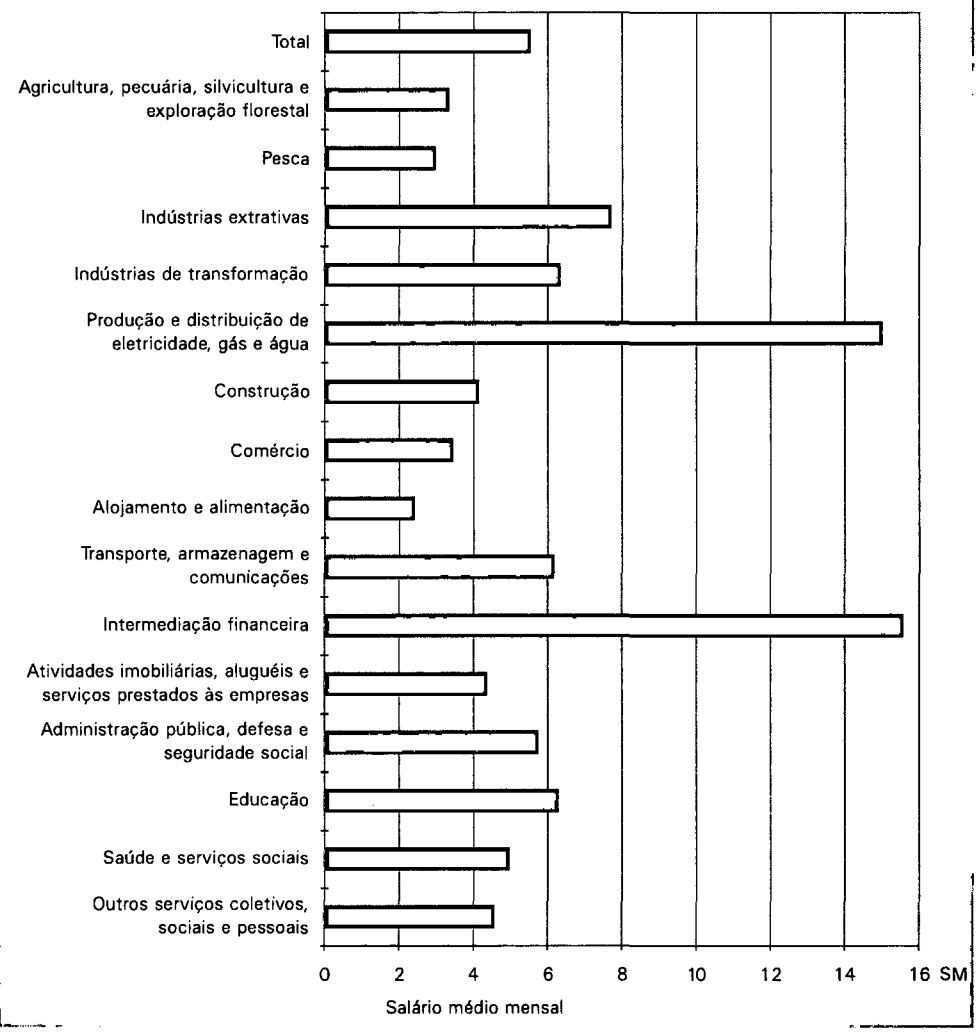


Fonte: IBGE, Diretoria de Pesquisas, Divisão de Cadastro e Classificação, Cadastro Central de Empresas 1997.

[2] Valor do salário mínimo médio em 1996 = R$ 117,54.

De acordo com o Gráfico 4, a seguir, é possível verificar que existe uma forte correlação entre o porte das empresas e os salários pagos aos empregados. Os salários pagos nas empresas com mais de 500 pessoas ocupadas são, em média, 48,99% superiores aos salários pagos pelo total das empresas em 1997. Já as empresas com até 9 pessoas ocupadas pagam salários médios 48,07% inferiores ao total das empresas.

**Gráfico 4 - Salário médio mensal em salários mínimos, segundo faixas de pessoal ocupado - 1997**

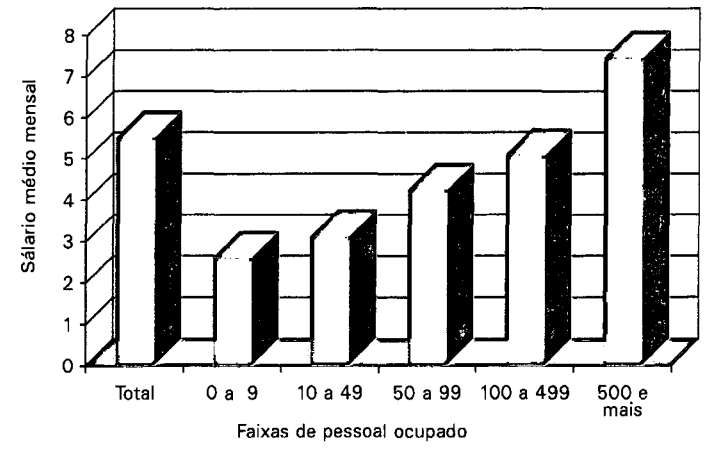


Fonte: IBGE, Diretoria de Pesquisas, Divisão de Cadastro e Classificação, Cadastro Central de Empresas 1997.

Uma análise da atuação das unidades locais no enfoque regional pode ser visualizada no Gráfico 5, a seguir, o qual mostra uma forte concentração de unidades localizadas na Região Sudeste, a qual detém 52,64% das unidades. Dentro da Região Sudeste tem destaque o Estado de São Paulo, com 58,49% das unidades. A Região Sul também concentra um grande número de unidades, apresentando 23,50% das unidades locais, tendo como destaque o Estado do Rio Grande do Sul, com 45,77% das unidades. A Região Nordeste detém 14,14% das unidades locais do País, sendo a Bahia o estado que mais concentra unidades locais dentro da região (29,11%). A Região Centro-Oeste apresenta 6,70% do total das unidades locais, tendo destaque o Estado de Goiás com 39,56%. A região que menos concentra unidades locais é a Norte, detendo apenas 3,03% das unidades locais, sendo que o Estado do Pará destaca-se com 33,48% das unidades dentro da região.

**Gráfico 5 - Distribuição percentual das unidades locais, segundo as Grandes Regiões - 1997**

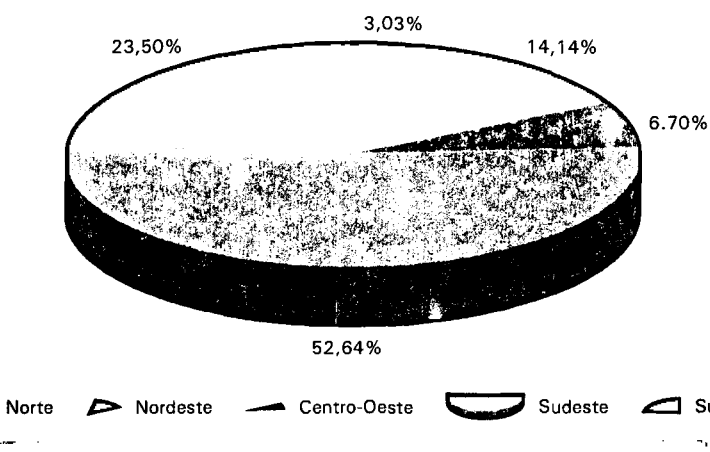


Fonte: IBGE, Diretoria de Pesquisas,Divisão de Cadastro e Classificação, Cadastro Central de Empresas 1997.

Uma visão da distribuição do emprego, segundo as regiões e as Unidades da Federação é mostrada no Gráfico 6. A região que mais emprega é a Sudeste, com 55,02% das pessoas assalariadas, sendo que São Paulo emprega 32,01% das pessoas, concentrando 58,18% das pessoas assalariadas na região. A segunda região que mais emprega é a Sul, com 17,55% do total do pessoal assalariado. Dentro da Região Sul tem destaque o Rio Grande do Sul com 41,50% do total do emprego da região. A Região Nordeste é responsável por 16,28% do total das pessoas assalariadas, tendo como estados mais importantes: Bahia, concentrando 25,18% do pessoal assalariado dentro da região. Pernambuco, responsável por 20,89%, e o Ceará respondendo por 16,13%. A Região Centro-Oeste emprega 7,20% das pessoas assalariadas, tendo como destaque Brasília, concentrando 40,11% do emprego na região, e Goiás, que responde por 31,35%. A Região Norte é a que menos emprega (3,96% do total empregado), tendo como destaque os Estados do Pará, com 40,38%, e do Amazonas, com 25,30%.

**Gráfico 6 - Distribuição percentual do pessoal assalariado, segundo as Grandes Regiões e Unidades da Federação - 1997**

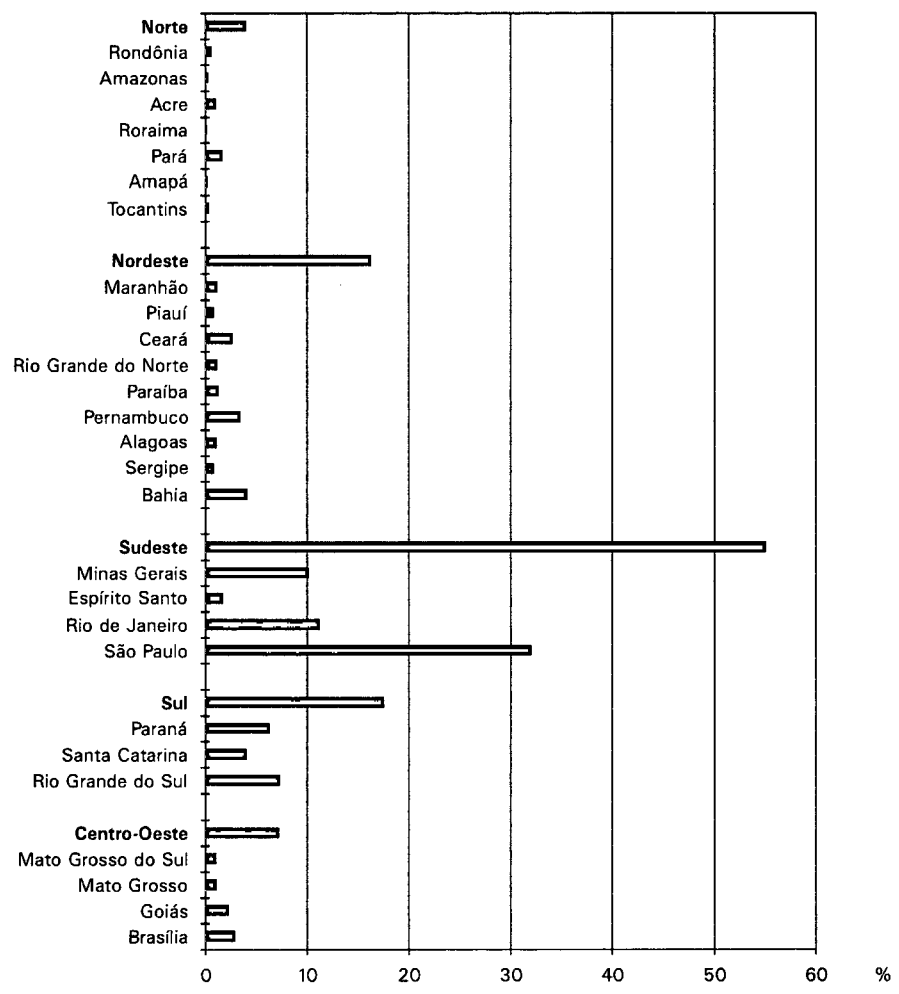


Fonte: IBGE, Diretoria de Pesquisas, Divisão de Cadastro e Classificação, Cadastro Central de Empresas 1997.

# Tabelas de resultados

## Empresas

**Tabela 1 - Empresas, pessoal ocupado em 31.12, salários e outras remunerações e média salarial mensal, segundo seção da classificação de atividades - Brasil - 1997**

| Seção da classificação de atividade | Número de empresas | Pessoal ocupado em 31.12 | | Salários e outras remunerações (1 000 R$) | Média salarial mensal (salários mínimos) |
|---|---|---|---|---|---|
| | | Total | Assalariado | | |
| **Total** | **3 445 081** | **28 000 813** | **23 051 602** | **194 203 348** | **5,51** |
| Agricultura, pecuária, silvicultura e exploração florestal | 23 505 | 342 571 | 300 150 | 1 530 023 | 3,34 |
| Pesca | 840 | 5 163 | 3 852 | 17 405 | 2,96 |
| Indústrias extrativas | 10 320 | 114 422 | 97 371 | 1 143 717 | 7,69 |
| Indústrias de transformação | 375 609 | 5 597 438 | 4 980 421 | 48 080 473 | 6,32 |
| Produção e distribuição de eletricidade, gás e água | 1 081 | 249 464 | 248 481 | 5 699 609 | 15,01 |
| Construção | 98 020 | 1 185 583 | 1 014 601 | 6 401 987 | 4,13 |
| Comércio; reparação de veículos automotores, objetos pessoais e domésticos | 1 769 688 | 6 095 819 | 3 577 547 | 18 753 244 | 3,43 |
| Alojamento e alimentação | 269 381 | 1 068 599 | 693 620 | 2 541 927 | 2,40 |
| Transporte, armazenagem e comunicações | 98 444 | 1 501 253 | 1 333 619 | 12 559 916 | 6,16 |
| Intermediação financeira | 32 896 | 689 445 | 636 268 | 15 125 215 | 15,56 |
| Atividades imobiliárias, aluguéis e serviços prestados às empresas | 410 655 | 2 724 224 | 2 122 409 | 14 101 267 | 4,35 |
| Administração pública, defesa e seguridade social | 11 048 | 5 241 225 | 5 238 954 | 45 857 603 | 5,73 |
| Educação | 52 699 | 938 457 | 859 195 | 8 238 037 | 6,27 |
| Saúde e serviços sociais | 63 457 | 1 112 757 | 997 185 | 7 560 212 | 4,96 |
| Outros serviços coletivos, sociais e pessoais | 227 438 | 1 134 393 | 947 929 | 6 592 713 | 4,55 |

Fonte: IBGE, Diretoria de Pesquisas, Divisão de Cadastro e Classificação, Cadastro Central de Empresas 1997.

Nota: Valor médio anual do salário mínimo = R$ 117,54.

**Tabela 2 - Empresas, pessoal ocupado em 31.12 e salários e outras remunerações, segundo divisão da classificação de atividades e faixas de pessoal ocupado total - Brasil - 1997**

(continua)

| Divisão da classificação de atividades e faixas de pessoal ocupado total | Número de empresas | Pessoal ocupado em 31.12 | | Salários e outras remunerações (1 000 R$) |
|---|---|---|---|---|
| | | Total | Assalariado | |
| **Total** | **3 445 081** | **28 000 813** | **23 051 602** | **194 203 348** |
| Faixas de pessoal ocupado total | | | | |
| 0 a 4 | 2 799 373 | 4 614 543 | 963 724 | 4 296 780 |
| 5 a 9 | 362 386 | 2 325 871 | 1 616 611 | 5 956 800 |
| 10 a 29 | 200 190 | 3 109 359 | 2 687 572 | 11 916 362 |
| 30 a 49 | 32 636 | 1 233 352 | 1 165 380 | 6 402 521 |
| 50 a 99 | 24 143 | 1 670 910 | 1 621 221 | 10 517 190 |
| 100 a 499 | 21 209 | 4 370 400 | 4 331 109 | 33 660 456 |
| 500 e mais | 5 144 | 10 676 378 | 10 665 985 | 121 453 238 |
| **Agricultura, pecuária, silvicultura e exploração florestal** | **23 505** | **342 571** | **300 150** | **1 530 023** |
| Agricultura, pecuária e serviços relacionados com essas atividades | 19 518 | 289 750 | 253 146 | 1 338 035 |
| Faixas de pessoal ocupado total | | | | |
| 0 a 4 | 13 050 | 23 711 | 4 600 | 31 947 |
| 5 a 9 | 3 049 | 19 870 | 11 179 | 43 320 |
| 10 a 29 | 2 202 | 35 668 | 29 655 | 110 794 |
| 30 a 49 | 462 | 17 294 | 16 195 | 64 321 |
| 50 a 99 | 360 | 25 577 | 24 766 | 107 718 |
| 100 a 499 | 302 | 65 656 | 64 936 | 350 115 |
| 500 e mais | 93 | 101 974 | 101 815 | 629 819 |
| Silvicultura, exploração florestal e serviços relacionados com estas atividades | 3 987 | 52 821 | 47 004 | 191 988 |
| Faixas de pessoal ocupado total | | | | |
| 0 a 4 | 2 817 | 4 588 | 925 | 5 994 |
| 5 a 9 | 464 | 3 075 | 2 138 | 7 066 |
| 10 a 29 | 449 | 7 517 | 6 710 | 17 204 |
| 30 a 49 | 103 | 3 837 | 3 659 | 10 996 |
| 50 a 99 | 82 | 5 715 | 5 564 | 18 308 |
| 100 a 499 | 55 | 10 226 | 10 157 | 42 508 |
| 500 e mais | 17 | 17 863 | 17 851 | 89 912 |
| **Pesca** | **840** | **5 163** | **3 852** | **17 405** |
| Pesca, aqüicultura e atividades dos serviços relacionados com estas atividades | 840 | 5 163 | 3 852 | 17 405 |
| Faixas de pessoal ocupado total | | | | |
| 0 a 4 | 655 | 1 060 | 168 | 1 686 |
| 5 a 9 | 93 | 613 | 402 | 1 795 |
| 10 a 29 | 57 | 936 | 799 | 3 497 |
| 30 a 49 | 13 | 473 | 442 | 2 112 |
| 50 a 99 | 15 | 1 138 | 1 110 | 3 716 |
| 100 a 499 | 7 | 943 | 931 | 4 600 |
| 500 e mais | - | - | - | - |
| **Indústrias extrativas** | **10 320** | **114 422** | **97 371** | **1 143 717** |
| Extração de carvão mineral | 56 | 4 071 | 3 994 | 38 909 |
| Faixas de pessoal ocupado total | | | | |
| 0 a 4 | 37 | 57 | 15 | 35 |
| 5 a 9 | - | - | - | - |
| 10 a 29 | 5 | 96 | 88 | 329 |
| 30 a 49 | 2 | x | x | x |
| 50 a 99 | 3 | 229 | 222 | 1 446 |
| 100 a 499 | 7 | 2 401 | 2 392 | 26 212 |
| 500 e mais | 2 | x | x | x |
| Extração de petróleo e serviços correlatos | 42 | 2 147 | 2 097 | 29 223 |
| Faixas de pessoal ocupado total | | | | |
| 0 a 4 | 29 | 42 | 11 | 583 |
| 5 a 9 | 1 | x | x | x |
| 10 a 29 | 2 | x | x | x |
| 30 a 49 | 2 | x | x | x |
| 50 a 99 | 2 | x | x | x |
| 100 a 499 | 5 | 1 107 | 1 105 | 16 979 |
| 500 e mais | 1 | x | x | x |

**Tabela 2 - Empresas, pessoal ocupado em 31.12 e salários e outras remunerações, segundo divisão da classificação de atividades e faixas de pessoal ocupado total - Brasil - 1997**

(continuação)

| Divisão da classificação de atividades e faixas de pessoal ocupado total | Número de empresas | Pessoal ocupado em 31.12 | | Salários e outras remunerações (1 000 R$) |
|---|---|---|---|---|
| | | Total | Assalariado | |
| Extração de minerais metálicos | 1 048 | 33 043 | 31 341 | 709 835 |
| Faixas de pessoal ocupado total | | | | |
| 0 a 4 | 819 | 1 295 | 152 | 1 969 |
| 5 a 9 | 81 | 522 | 260 | 2 511 |
| 10 a 29 | 78 | 1 308 | 1 137 | 10 427 |
| 30 a 49 | 16 | 628 | 577 | 3 797 |
| 50 a 99 | 18 | 1 215 | 1 179 | 11 123 |
| 100 a 499 | 24 | 5 218 | 5 179 | 70 795 |
| 500 e mais | 12 | 22 857 | 22 857 | 609 213 |
| Extração de minerais não-metálicos | 9 174 | 75 161 | 59 939 | 365 750 |
| Faixas de pessoal ocupado total | | | | |
| 0 a 4 | 6 505 | 11 219 | 2 255 | 9 081 |
| 5 a 9 | 1 160 | 7 631 | 5 038 | 16 740 |
| 10 a 29 | 1 021 | 16 799 | 14 345 | 63 779 |
| 30 a 49 | 223 | 8 363 | 7 817 | 40 964 |
| 50 a 99 | 176 | 12 184 | 11 746 | 72 280 |
| 100 a 499 | 83 | 13 873 | 13 667 | 106 524 |
| 500 e mais | 6 | 5 092 | 5 071 | 56 381 |
| **Indústria de transformação** | **375 609** | **5 597 438** | **4 980 421** | **48 080 473** |
| Fabricação de produtos alimentícios e bebidas | 64 000 | 1 045 945 | 942 697 | 6 823 299 |
| Faixas de pessoal ocupado total | | | | |
| 0 a 4 | 43 462 | 78 475 | 18 879 | 73 100 |
| 5 a 9 | 10 498 | 69 011 | 48 515 | 133 191 |
| 10 a 29 | 6 901 | 107 789 | 92 664 | 302 511 |
| 30 a 49 | 1 073 | 40 362 | 37 787 | 154 732 |
| 50 a 99 | 806 | 56 132 | 54 047 | 294 467 |
| 100 a 499 | 966 | 205 509 | 203 098 | 1 496 774 |
| 500 e mais | 294 | 488 667 | 487 707 | 4 368 524 |
| Fabricação de produtos do fumo | 241 | 23 220 | 22 868 | 326 071 |
| Faixas de pessoal ocupado total | | | | |
| 0 a 4 | 173 | 283 | 56 | 345 |
| 5 a 9 | 20 | 132 | 95 | 317 |
| 10 a 29 | 17 | 302 | 272 | 5 368 |
| 30 a 49 | 5 | 169 | 157 | 795 |
| 50 a 99 | 8 | 514 | 494 | 1 870 |
| 100 a 499 | 11 | 2 431 | 2 409 | 23 781 |
| 500 e mais | 7 | 19 389 | 19 385 | 293 595 |
| Fabricação de produtos têxteis | 14 443 | 277 262 | 253 710 | 1 772 796 |
| Faixas de pessoal ocupado total | | | | |
| 0 a 4 | 9 941 | 17 508 | 3 770 | 20 980 |
| 5 a 9 | 1 846 | 12 146 | 8 555 | 33 685 |
| 10 a 29 | 1 594 | 25 741 | 22 375 | 96 796 |
| 30 a 49 | 342 | 12 891 | 12 130 | 61 976 |
| 50 a 99 | 298 | 20 540 | 19 743 | 127 290 |
| 100 a 499 | 319 | 70 294 | 69 450 | 518 125 |
| 500 e mais | 103 | 118 142 | 117 687 | 913 943 |
| Confecção de artigos do vestuário e acessórios | 61 802 | 470 566 | 375 277 | 1 617 208 |
| Faixas de pessoal ocupado total | | | | |
| 0 a 4 | 45 338 | 80 860 | 16 203 | 70 642 |
| 5 a 9 | 7 865 | 51 662 | 37 450 | 107 851 |
| 10 a 29 | 6 135 | 98 639 | 87 306 | 269 652 |
| 30 a 49 | 1 206 | 45 793 | 43 514 | 141 850 |
| 50 a 99 | 785 | 52 793 | 51 134 | 185 223 |
| 100 a 499 | 417 | 78 555 | 77 532 | 375 816 |
| 500 e mais | 56 | 62 264 | 62 138 | 466 173 |

**Tabela 2 - Empresas, pessoal ocupado em 31.12 e salários e outras remunerações, segundo divisão da classificação de atividades e faixas de pessoal ocupado total - Brasil - 1997**

(continuação)

| Divisão da classificação de atividades e faixas de pessoal ocupado total | Número de empresas | Pessoal ocupado em 31.12 | | Salários e outras remunerações (1 000 R$) |
|---|---|---|---|---|
| | | Total | Assalariado | |
| Preparação de couros e fabricação de artefatos de couro, artigos de viagem e calçados | 18 260 | 284 208 | 256 088 | 1 252 172 |
| Faixas de pessoal ocupado total | | | | |
| 0 a 4 | 13 440 | 22 669 | 4 051 | 24 772 |
| 5 a 9 | 1 915 | 12 576 | 9 084 | 28 285 |
| 10 a 29 | 1 684 | 27 885 | 24 615 | 80 737 |
| 30 a 49 | 448 | 17 147 | 16 241 | 58 803 |
| 50 a 99 | 388 | 27 489 | 26 667 | 103 695 |
| 100 a 499 | 315 | 62 704 | 61 927 | 323 741 |
| 500 e mais | 70 | 113 738 | 113 503 | 632 139 |
| Fabricação de produtos de madeira | 25 541 | 234 321 | 193 804 | 745 368 |
| Faixas de pessoal ocupado total | | | | |
| 0 a 4 | 17 423 | 30 877 | 6 704 | 26 997 |
| 5 a 9 | 3 527 | 23 191 | 16 468 | 44 370 |
| 10 a 29 | 3 257 | 52 122 | 45 529 | 120 350 |
| 30 a 49 | 612 | 23 052 | 21 725 | 62 541 |
| 50 a 99 | 434 | 30 024 | 29 059 | 101 647 |
| 100 a 499 | 258 | 50 180 | 49 537 | 213 383 |
| 500 e mais | 30 | 24 875 | 24 782 | 176 081 |
| Fabricação de celulose, papel e produtos de papel | 3 609 | 141 022 | 134 216 | 1 681 600 |
| Faixas de pessoal ocupado total | | | | |
| 0 a 4 | 1 740 | 3 473 | 709 | 5 022 |
| 5 a 9 | 516 | 3 446 | 2 426 | 12 170 |
| 10 a 29 | 690 | 11 850 | 10 402 | 52 552 |
| 30 a 49 | 216 | 8 427 | 7 946 | 47 459 |
| 50 a 99 | 208 | 14 432 | 13 892 | 103 484 |
| 100 a 499 | 196 | 42 978 | 42 509 | 433 307 |
| 500 e mais | 43 | 56 416 | 56 332 | 1 027 607 |
| Edição, impressão e reprodução de gravações | 26 453 | 239 531 | 193 331 | 2 363 955 |
| Faixas de pessoal ocupado total | | | | |
| 0 a 4 | 18 919 | 37 545 | 7 508 | 41 318 |
| 5 a 9 | 4 140 | 26 836 | 18 211 | 83 221 |
| 10 a 29 | 2 543 | 39 346 | 33 766 | 206 284 |
| 30 a 49 | 325 | 12 132 | 11 414 | 93 255 |
| 50 a 99 | 240 | 16 455 | 15 944 | 157 603 |
| 100 a 499 | 234 | 48 860 | 48 292 | 648 006 |
| 500 e mais | 52 | 58 357 | 58 196 | 1 134 269 |
| Fabricação de coque, refino de petróleo, elaboração de combustíveis nucleares e produção de álcool | 347 | 135 814 | 134 892 | 2 530 205 |
| Faixas de pessoal ocupado total | | | | |
| 0 a 4 | 75 | 126 | 27 | 1 481 |
| 5 a 9 | 24 | 162 | 108 | 705 |
| 10 a 29 | 33 | 628 | 547 | 5 878 |
| 30 a 49 | 20 | 766 | 717 | 9 375 |
| 50 a 99 | 27 | 2 039 | 1 955 | 23 925 |
| 100 a 499 | 117 | 31 844 | 31 459 | 341 187 |
| 500 e mais | 51 | 100 249 | 100 079 | 2 147 655 |
| Fabricação de produtos químicos | 11 272 | 302 035 | 281 915 | 5 006 469 |
| Faixas de pessoal ocupado total | | | | |
| 0 a 4 | 6 890 | 13 089 | 2 356 | 27 678 |
| 5 a 9 | 1 558 | 10 285 | 7 051 | 32 083 |
| 10 a 29 | 1 504 | 24 957 | 21 669 | 131 590 |
| 30 a 49 | 401 | 15 306 | 14 393 | 124 399 |
| 50 a 99 | 423 | 30 055 | 29 113 | 311 479 |
| 100 a 499 | 397 | 86 156 | 85 299 | 1 409 852 |
| 500 e mais | 99 | 122 187 | 122 034 | 2 969 388 |

**Tabela 2 - Empresas, pessoal ocupado em 31.12 e salários e outras remunerações, segundo divisão da classificação de atividades e faixas de pessoal ocupado total - Brasil - 1997**

(continuação)

| Divisão da classificação de atividades e faixas de pessoal ocupado total | Número de empresas | Pessoal ocupado em 31.12 | | Salários e outras remunerações (1 000 R$) |
|---|---|---|---|---|
| | | Total | Assalariado | |
| Fabricação de artigos de borracha e plástico | 11 820 | 265 910 | 243 840 | 2 239 831 |
| Faixas de pessoal ocupado total | | | | |
| 0 a 4 | 6 067 | 12 113 | 2 549 | 23 305 |
| 5 a 9 | 1 838 | 12 209 | 8 482 | 35 773 |
| 10 a 29 | 2 342 | 39 606 | 34 514 | 165 008 |
| 30 a 49 | 584 | 22 286 | 20 979 | 127 561 |
| 50 a 99 | 510 | 35 604 | 34 414 | 242 090 |
| 100 a 499 | 424 | 84 686 | 83 653 | 767 976 |
| 500 e mais | 55 | 59 406 | 59 249 | 878 118 |
| Fabricação de produtos de minerais não-metálicos | 26 666 | 317 312 | 273 985 | 1 877 261 |
| Faixas de pessoal ocupado total | | | | |
| 0 a 4 | 16 191 | 29 230 | 7 016 | 25 859 |
| 5 a 9 | 4 640 | 30 777 | 22 283 | 61 460 |
| 10 a 29 | 4 042 | 64 975 | 56 549 | 171 675 |
| 30 a 49 | 832 | 31 319 | 29 495 | 99 888 |
| 50 a 99 | 585 | 40 189 | 38 835 | 163 888 |
| 100 a 499 | 322 | 65 370 | 64 488 | 571 848 |
| 500 e mais | 54 | 55 452 | 55 319 | 782 643 |
| Metalurgia básica | 6 435 | 201 242 | 190 061 | 2 714 899 |
| Faixas de pessoal ocupado total | | | | |
| 0 a 4 | 3 774 | 7 459 | 1 776 | 11 566 |
| 5 a 9 | 1 002 | 6 616 | 4 626 | 22 319 |
| 10 a 29 | 1 030 | 17 262 | 15 047 | 79 596 |
| 30 a 49 | 224 | 8 483 | 7 972 | 49 059 |
| 50 a 99 | 176 | 12 373 | 11 999 | 94 904 |
| 100 a 499 | 183 | 40 805 | 40 447 | 412 295 |
| 500 e mais | 46 | 108 244 | 108 194 | 2 045 159 |
| Fabricação de produtos de metal - exclusive máquinas e equipamento | 36 637 | 352 169 | 292 379 | 2 415 587 |
| Faixas de pessoal ocupado total | | | | |
| 0 a 4 | 25 547 | 47 613 | 10 937 | 47 073 |
| 5 a 9 | 5 240 | 34 133 | 23 926 | 94 578 |
| 10 a 29 | 3 997 | 64 421 | 55 920 | 291 916 |
| 30 a 49 | 801 | 30 881 | 29 101 | 194 469 |
| 50 a 99 | 590 | 40 540 | 39 097 | 295 904 |
| 100 a 499 | 404 | 78 949 | 77 919 | 786 725 |
| 500 e mais | 58 | 55 632 | 55 479 | 704 922 |
| Fabricação de máquinas e equipamentos | 11 788 | 333 005 | 311 159 | 3 987 449 |
| Faixas de pessoal ocupado total | | | | |
| 0 a 4 | 6 151 | 12 310 | 2 716 | 29 199 |
| 5 a 9 | 1 839 | 12 184 | 8 382 | 49 571 |
| 10 a 29 | 2 138 | 35 554 | 30 837 | 217 433 |
| 30 a 49 | 559 | 21 467 | 20 248 | 186 974 |
| 50 a 99 | 573 | 39 945 | 38 624 | 436 570 |
| 100 a 499 | 450 | 92 438 | 91 440 | 1 188 237 |
| 500 e mais | 78 | 119 107 | 118 912 | 1 879 465 |
| Fabricação de máquinas para escritório e equipamentos de informática | 709 | 15 590 | 14 244 | 207 542 |
| Faixas de pessoal ocupado total | | | | |
| 0 a 4 | 411 | 817 | 126 | 2 467 |
| 5 a 9 | 103 | 675 | 443 | 3 190 |
| 10 a 29 | 104 | 1 717 | 1 472 | 11 068 |
| 30 a 49 | 28 | 1 056 | 1 001 | 10 759 |
| 50 a 99 | 26 | 1 934 | 1 886 | 20 299 |
| 100 a 499 | 34 | 6 658 | 6 587 | 95 415 |
| 500 e mais | 3 | 2 733 | 2 729 | 64 344 |

**Tabela 2 - Empresas, pessoal ocupado em 31.12 e salários e outras remunerações, segundo divisão da classificação de atividades e faixas de pessoal ocupado total - Brasil - 1997**

(continuação)

| Divisão da classificação de atividades e faixas de pessoal ocupado total | Número de empresas | Pessoal ocupado em 31.12 | | Salários e outras remunerações (1 000 R$) |
|---|---|---|---|---|
| | | Total | Assalariado | |
| Fabricação de máquinas, aparelhos e materiais elétricos | 4 900 | 149 571 | 140 679 | 1 846 402 |
| Faixas de pessoal ocupado total | | | | |
| 0 a 4 | 2 719 | 5 479 | 1 163 | 8 770 |
| 5 a 9 | 760 | 5 029 | 3 503 | 17 925 |
| 10 a 29 | 818 | 13 578 | 11 854 | 65 331 |
| 30 a 49 | 202 | 7 754 | 7 343 | 46 563 |
| 50 a 99 | 183 | 12 874 | 12 465 | 104 450 |
| 100 a 499 | 168 | 34 682 | 34 271 | 365 543 |
| 500 e mais | 50 | 70 175 | 70 080 | 1 237 820 |
| Fabricação de material eletrônico e de aparelhos e equipamentos de comunicações | 2 216 | 84 382 | 80 376 | 1 313 584 |
| Faixas de pessoal ocupado total | | | | |
| 0 a 4 | 1 334 | 2 618 | 486 | 4 453 |
| 5 a 9 | 275 | 1 796 | 1 189 | 6 697 |
| 10 a 29 | 335 | 5 561 | 4 857 | 35 924 |
| 30 a 49 | 79 | 2 944 | 2 799 | 18 053 |
| 50 a 99 | 77 | 5 279 | 5 125 | 43 098 |
| 100 a 499 | 87 | 20 752 | 20 573 | 257 295 |
| 500 e mais | 29 | 45 432 | 45 347 | 948 065 |
| Fabricação de equipamentos de instrumentação médico-hospitalares, instrumentos de precisão e ópticos, equipamentos para automação industrial, cronometros e relógios | 2 913 | 52 047 | 46 832 | 508 059 |
| Faixas de pessoal ocupado total | | | | |
| 0 a 4 | 1 764 | 3 631 | 884 | 4 508 |
| 5 a 9 | 475 | 3 097 | 2 092 | 9 888 |
| 10 a 29 | 402 | 6 852 | 5 974 | 37 863 |
| 30 a 49 | 90 | 3 416 | 3 210 | 24 867 |
| 50 a 99 | 87 | 6 176 | 5 993 | 61 194 |
| 100 a 499 | 84 | 18 795 | 18 616 | 247 152 |
| 500 e mais | 11 | 10 080 | 10 063 | 122 587 |
| Fabricação e montagem de veículos automotores, reboques e carrocerias | 6 506 | 308 015 | 296 481 | 4 864 691 |
| Faixas de pessoal ocupado total | | | | |
| 0 a 4 | 3 829 | 7 361 | 1 714 | 8 047 |
| 5 a 9 | 951 | 6 297 | 4 403 | 17 615 |
| 10 a 29 | 972 | 16 246 | 14 069 | 72 487 |
| 30 a 49 | 245 | 9 284 | 8 676 | 51 372 |
| 50 a 99 | 214 | 14 810 | 14 236 | 110 238 |
| 100 a 499 | 217 | 49 393 | 48 909 | 546 080 |
| 500 e mais | 78 | 204 624 | 204 474 | 4 058 852 |
| Fabricação de outros equipamentos de transporte | 1 850 | 38 496 | 35 378 | 515 840 |
| Faixas de pessoal ocupado total | | | | |
| 0 a 4 | 1 189 | 2 224 | 471 | 3 237 |
| 5 a 9 | 252 | 1 666 | 1 129 | 10 370 |
| 10 a 29 | 231 | 3 755 | 3 287 | 18 850 |
| 30 a 49 | 59 | 2 291 | 2 193 | 16 971 |
| 50 a 99 | 62 | 4 424 | 4 275 | 33 754 |
| 100 a 499 | 46 | 8 919 | 8 819 | 132 651 |
| 500 e mais | 11 | 15 217 | 15 204 | 300 006 |
| Fabricação de móveis e indústrias diversas | 36 241 | 318 698 | 260 682 | 1 435 766 |
| Faixas de pessoal ocupado total | | | | |
| 0 a 4 | 25 119 | 45 871 | 10 199 | 38 754 |
| 5 a 9 | 5 356 | 35 356 | 25 183 | 75 942 |
| 10 a 29 | 3 999 | 63 748 | 55 626 | 193 125 |
| 30 a 49 | 816 | 30 628 | 28 951 | 119 063 |
| 50 a 99 | 529 | 36 693 | 35 461 | 177 106 |
| 100 a 499 | 390 | 74 132 | 73 069 | 513 827 |
| 500 e mais | 32 | 32 270 | 32 193 | 317 949 |
| Reciclagem | 960 | 7 077 | 5 527 | 34 418 |
| Faixas de pessoal ocupado total | | | | |
| 0 a 4 | 698 | 1 308 | 271 | 1 021 |
| 5 a 9 | 146 | 954 | 671 | 2 164 |
| 10 a 29 | 92 | 1 546 | 1 358 | 4 727 |
| 30 a 49 | 13 | 473 | 455 | 1 707 |
| 50 a 99 | 7 | 531 | 514 | 3 442 |
| 100 a 499 | 3 | x | x | x |
| 500 e mais | 1 | x | x | x |

**Tabela 2 - Empresas, pessoal ocupado em 31.12 e salários e outras remunerações, segundo divisão da classificação de atividades e faixas de pessoal ocupado total - Brasil - 1997**

(continuação)

| Divisão da classificação de atividades e faixas de pessoal ocupado total | Número de empresas | Pessoal ocupado em 31.12 | | Salários e outras remunerações (1 000 R$) |
|---|---|---|---|---|
| | | Total | Assalariado | |
| **Produção e distribuição de eletricidade, gás e água** | **1 081** | **249 464** | **248 481** | **5 699 609** |
| Eletricidade, gás e água quente | 325 | 127 807 | 127 442 | 3 794 363 |
| Faixas de pessoal ocupado total | | | | |
| 0 a 4 | 166 | 251 | 44 | 231 |
| 5 a 9 | 18 | 128 | 95 | 915 |
| 10 a 29 | 40 | 821 | 768 | 7 466 |
| 30 a 49 | 15 | 587 | 572 | 4 932 |
| 50 a 99 | 22 | 1 735 | 1 707 | 17 952 |
| 100 a 499 | 26 | 6 304 | 6 280 | 97 788 |
| 500 e mais | 38 | 117 981 | 117 976 | 3 665 079 |
| Captação, tratamento e distribuição de água | 756 | 121 657 | 121 039 | 1 905 246 |
| Faixas de pessoal ocupado total | | | | |
| 0 a 4 | 309 | 535 | 172 | 1 232 |
| 5 a 9 | 104 | 698 | 580 | 2 775 |
| 10 a 29 | 132 | 2 435 | 2 359 | 14 567 |
| 30 a 49 | 51 | 1 971 | 1 946 | 13 838 |
| 50 a 99 | 56 | 3 886 | 3 865 | 26 991 |
| 100 a 499 | 69 | 15 269 | 15 255 | 136 322 |
| 500 e mais | 35 | 96 863 | 96 862 | 1 709 522 |
| **Construção** | **98 020** | **1 185 583** | **1 014 601** | **6 401 987** |
| Construção | 98 020 | 1 185 583 | 1 014 601 | 6 401 987 |
| Faixas de pessoal ocupado total | | | | |
| 0 a 4 | 69 705 | 131 177 | 20 235 | 163 005 |
| 5 a 9 | 11 840 | 77 570 | 52 662 | 234 538 |
| 10 a 29 | 10 325 | 170 610 | 149 458 | 690 252 |
| 30 a 49 | 2 476 | 94 653 | 89 442 | 438 182 |
| 50 a 99 | 1 925 | 133 481 | 129 252 | 692 256 |
| 100 a 499 | 1 532 | 298 990 | 295 221 | 1 743 297 |
| 500 e mais | 217 | 279 102 | 278 331 | 2 440 456 |
| **Comércio; reparação de veículos automotores, objetos pessoais e domésticos** | **1 769 688** | **6 095 819** | **3 577 547** | **18 753 244** |
| Comércio; reparação de veículos automotores e motocicletas; e comércio a varejo de combustíveis | 184 235 | 908 487 | 612 313 | 3 742 104 |
| Faixas de pessoal ocupado total | | | | |
| 0 a 4 | 141 830 | 261 259 | 55 163 | 200 338 |
| 5 a 9 | 23 930 | 155 859 | 107 240 | 385 411 |
| 10 a 29 | 14 808 | 222 608 | 189 651 | 847 676 |
| 30 a 49 | 1 777 | 66 933 | 62 937 | 382 338 |
| 50 a 99 | 1 200 | 82 460 | 79 607 | 630 896 |
| 100 a 499 | 678 | 109 314 | 107 697 | 1 200 895 |
| 500 e mais | 12 | 10 054 | 10 018 | 94 550 |
| Comércio por atacado e intermediários do comércio | 193 069 | 980 504 | 657 158 | 5 097 221 |
| Faixas de pessoal ocupado total | | | | |
| 0 a 4 | 158 773 | 289 948 | 42 270 | 224 329 |
| 5 a 9 | 18 879 | 121 639 | 81 030 | 352 551 |
| 10 a 29 | 11 419 | 178 426 | 153 340 | 820 367 |
| 30 a 49 | 1 954 | 73 255 | 68 691 | 457 162 |
| 50 a 99 | 1 250 | 85 502 | 82 409 | 638 112 |
| 100 a 499 | 719 | 131 884 | 129 764 | 1 094 974 |
| 500 e mais | 75 | 99 850 | 99 654 | 1 509 725 |
| Comércio varejista e reparação de objetos pessoais e domésticos | 1 392 384 | 4 206 828 | 2 308 076 | 9 913 919 |
| Faixas de pessoal ocupado total | | | | |
| 0 a 4 | 1 234 646 | 1 942 565 | 367 643 | 1 118 460 |
| 5 a 9 | 109 722 | 692 696 | 477 713 | 1 396 470 |
| 10 a 29 | 40 976 | 597 131 | 508 182 | 1 763 209 |
| 30 a 49 | 3 681 | 136 971 | 128 355 | 554 845 |
| 50 a 99 | 1 979 | 133 395 | 128 592 | 603 112 |
| 100 a 499 | 1 122 | 215 834 | 212 367 | 1 132 237 |
| 500 e mais | 258 | 488 236 | 485 224 | 3 345 586 |

**Tabela 2 - Empresas, pessoal ocupado em 31.12 e salários e outras remunerações, segundo divisão da classificação de atividades e faixas de pessoal ocupado total - Brasil - 1997**

(continuação)

| Divisão da classificação de atividades e faixas de pessoal ocupado total | Número de empresas | Pessoal ocupado em 31.12 | | Salários e outras remunerações (1 000 R$) |
|---|---|---|---|---|
| | | Total | Assalariado | |
| **Alojamento e alimentação** | **269 381** | **1 068 599** | **693 620** | **2 541 927** |
| Alojamento e alimentação | 269 381 | 1 068 599 | 693 620 | 2 541 927 |
| Faixas de pessoal ocupado total | | | | |
| 0 a 4 | 222 254 | 344 692 | 63 402 | 207 186 |
| 5 a 9 | 27 293 | 177 506 | 127 359 | 338 703 |
| 10 a 29 | 16 146 | 248 281 | 213 911 | 640 133 |
| 30 a 49 | 2 161 | 80 516 | 75 116 | 264 313 |
| 50 a 99 | 1 011 | 67 629 | 64 985 | 252 913 |
| 100 a 499 | 457 | 81 584 | 80 537 | 420 869 |
| 500 e mais | 59 | 68 391 | 68 310 | 417 810 |
| **Transporte, armazenagem e comunicações** | **98 444** | **1 501 253** | **1 333 619** | **12 559 916** |
| Transporte terrestre | 69 513 | 1 027 557 | 912 534 | 6 596 599 |
| Faixas de pessoal ocupado total | | | | |
| 0 a 4 | 53 430 | 97 860 | 18 479 | 110 034 |
| 5 a 9 | 7 509 | 48 205 | 32 188 | 149 241 |
| 10 a 29 | 5 032 | 81 046 | 69 940 | 363 074 |
| 30 a 49 | 1 077 | 41 092 | 38 659 | 230 790 |
| 50 a 99 | 951 | 66 183 | 63 881 | 390 888 |
| 100 a 499 | 1 111 | 247 946 | 245 135 | 1 604 332 |
| 500 e mais | 403 | 445 225 | 444 252 | 3 748 239 |
| Transporte aquaviário | 943 | 16 127 | 14 496 | 187 368 |
| Faixas de pessoal ocupado total | | | | |
| 0 a 4 | 596 | 1 058 | 191 | 5 383 |
| 5 a 9 | 141 | 883 | 574 | 3 328 |
| 10 a 29 | 104 | 1 671 | 1 428 | 11 360 |
| 30 a 49 | 35 | 1 292 | 1 225 | 12 683 |
| 50 a 99 | 27 | x | x | x |
| 100 a 499 | 38 | 8 106 | 8 021 | 119 004 |
| 500 e mais | 2 | x | x | x |
| Transporte aéreo | 758 | 42 699 | 41 317 | 954 481 |
| Faixas de pessoal ocupado total | | | | |
| 0 a 4 | 487 | 1 015 | 245 | 4 201 |
| 5 a 9 | 133 | 858 | 519 | 4 463 |
| 10 a 29 | 81 | 1 289 | 1 125 | 12 488 |
| 30 a 49 | 19 | 739 | 700 | 9 304 |
| 50 a 99 | 14 | 1 003 | 968 | 20 802 |
| 100 a 499 | 17 | 3 400 | 3 368 | 52 455 |
| 500 e mais | 7 | 34 395 | 34 392 | 850 768 |
| Atividades anexas e auxiliares do transporte e agências de viagem | 23 485 | 203 692 | 160 245 | 1 642 450 |
| Faixas de pessoal ocupado total | | | | |
| 0 a 4 | 17 238 | 36 233 | 7 262 | 42 545 |
| 5 a 9 | 3 629 | 23 072 | 14 552 | 66 181 |
| 10 a 29 | 1 806 | 28 337 | 24 002 | 136 422 |
| 30 a 49 | 340 | 12 968 | 12 168 | 84 611 |
| 50 a 99 | 257 | 17 429 | 16 921 | 162 629 |
| 100 a 499 | 191 | 38 208 | 37 922 | 428 449 |
| 500 e mais | 24 | 47 445 | 47 418 | 721 613 |
| Correio e telecomunicações | 3 745 | 211 178 | 205 027 | 3 179 019 |
| Faixas de pessoal ocupado total | | | | |
| 0 a 4 | 2 590 | 4 988 | 1 033 | 5 182 |
| 5 a 9 | 668 | 4 346 | 3 016 | 10 485 |
| 10 a 29 | 338 | 5 123 | 4 443 | 21 189 |
| 30 a 49 | 40 | 1 526 | 1 453 | 9 316 |
| 50 a 99 | 26 | 1 802 | 1 749 | 15 494 |
| 100 a 499 | 44 | 8 736 | 8 678 | 109 627 |
| 500 e mais | 39 | 184 657 | 184 655 | 3 007 725 |

**Tabela 2 - Empresas, pessoal ocupado em 31.12 e salários e outras remunerações, segundo divisão da classificação de atividades e faixas de pessoal ocupado total - Brasil - 1997**

(continuação)

| Divisão da classificação de atividades e faixas de pessoal ocupado total | Número de empresas | Pessoal ocupado em 31.12 | | Salários e outras remunerações (1 000 R$) |
|---|---|---|---|---|
| | | Total | Assalariado | |
| **Intermediação financeira** | **32 896** | **689 445** | **636 268** | **15 125 215** |
| Intermediação financeira, exclusive seguros e previdência privada | 9 630 | 518 642 | 508 331 | 13 261 204 |
| Faixas de pessoal ocupado total | | | | |
| 0 a 4 | 7 723 | 8 649 | 2 063 | 70 463 |
| 5 a 9 | 859 | 5 520 | 3 613 | 42 341 |
| 10 a 29 | 600 | 9 838 | 8 656 | 151 188 |
| 30 a 49 | 129 | 4 931 | 4 710 | 87 351 |
| 50 a 99 | 125 | 8 690 | 8 470 | 188 879 |
| 100 a 499 | 120 | 25 787 | 25 659 | 911 971 |
| 500 e mais | 74 | 455 227 | 455 160 | 11 809 011 |
| Seguros e previdência privada | 3 848 | 80 650 | 74 896 | 1 238 571 |
| Faixas de pessoal ocupado total | | | | |
| 0 a 4 | 2 857 | 5 162 | 966 | 8 926 |
| 5 a 9 | 375 | 2 401 | 1 579 | 15 134 |
| 10 a 29 | 294 | 4 937 | 4 491 | 50 395 |
| 30 a 49 | 72 | 2 887 | 2 832 | 34 164 |
| 50 a 99 | 94 | 6 571 | 6 477 | 98 526 |
| 100 a 499 | 130 | 25 017 | 24 908 | 420 794 |
| 500 e mais | 26 | 33 675 | 33 643 | 610 631 |
| Atividades auxiliares da intermediação financeira | 19 418 | 90 153 | 53 041 | 625 441 |
| Faixas de pessoal ocupado total | | | | |
| 0 a 4 | 16 319 | 34 191 | 4 964 | 35 217 |
| 5 a 9 | 2 104 | 13 104 | 7 576 | 44 160 |
| 10 a 29 | 745 | 11 644 | 9 792 | 115 261 |
| 30 a 49 | 121 | 4 554 | 4 270 | 67 397 |
| 50 a 99 | 74 | 4 918 | 4 781 | 96 066 |
| 100 a 499 | 49 | 9 278 | 9 204 | 170 034 |
| 500 e mais | 6 | 12 464 | 12 454 | 97 306 |
| **Atividades imobiliárias, aluguéis e serviços prestados às empresas** | **410 655** | **2 724 224** | **2 122 409** | **14 101 267** |
| Atividades imobiliárias | 118 150 | 531 178 | 432 328 | 2 403 570 |
| Faixas de pessoal ocupado total | | | | |
| 0 a 4 | 80 533 | 153 420 | 100 725 | 519 506 |
| 5 a 9 | 28 495 | 177 327 | 147 766 | 779 051 |
| 10 a 29 | 7 841 | 112 857 | 97 812 | 514 979 |
| 30 a 49 | 737 | 27 641 | 26 745 | 157 480 |
| 50 a 99 | 362 | 24 292 | 23 852 | 170 393 |
| 100 a 499 | 176 | 31 368 | 31 157 | 233 253 |
| 500 e mais | 6 | 4 273 | 4 271 | 28 908 |
| Aluguel de veículos, máquinas e equipamentos sem condutores ou operadores e de objetos pessoais e domésticos | 17 569 | 74 966 | 45 791 | 505 852 |
| Faixas de pessoal ocupado total | | | | |
| 0 a 4 | 15 016 | 28 525 | 5 055 | 18 341 |
| 5 a 9 | 1 628 | 10 265 | 6 682 | 25 582 |
| 10 a 29 | 709 | 11 073 | 9 432 | 51 070 |
| 30 a 49 | 109 | 4 097 | 3 848 | 24 013 |
| 50 a 99 | 67 | 4 554 | 4 396 | 27 619 |
| 100 a 499 | 35 | 7 012 | 6 951 | 71 310 |
| 500 e mais | 5 | 9 440 | 9 427 | 287 917 |

**Tabela 2 - Empresas, pessoal ocupado em 31.12 e salários e outras remunerações, segundo divisão da classificação de atividades e faixas de pessoal ocupado total - Brasil - 1997**

(continuação)

| Divisão da classificação de atividades e faixas de pessoal ocupado total | Número de empresas | Pessoal ocupado em 31.12 | | Salários e outras remunerações (1 000 R$) |
|---|---|---|---|---|
| | | Total | Assalariado | |
| Atividades de informática e conexas | 42 003 | 209 467 | 136 451 | 1 975 609 |
| Faixas de pessoal ocupado total | | | | |
| 0 a 4 | 36 724 | 66 829 | 6 601 | 42 437 |
| 5 a 9 | 3 324 | 21 016 | 12 829 | 66 954 |
| 10 a 29 | 1 477 | 22 666 | 18 998 | 161 452 |
| 30 a 49 | 208 | 7 924 | 7 451 | 91 774 |
| 50 a 99 | 122 | 8 388 | 8 133 | 100 005 |
| 100 a 499 | 109 | 23 357 | 23 201 | 413 786 |
| 500 e mais | 39 | 59 287 | 59 238 | 1 099 202 |
| Pesquisa e desenvolvimento | 828 | 28 080 | 27 006 | 487 828 |
| Faixas de pessoal ocupado total | | | | |
| 0 a 4 | 620 | 997 | 227 | 1 919 |
| 5 a 9 | 85 | 526 | 300 | 2 468 |
| 10 a 29 | 55 | 870 | 815 | 8 549 |
| 30 a 49 | 17 | 641 | 635 | 6 114 |
| 50 a 99 | 14 | 961 | 953 | 10 992 |
| 100 a 499 | 29 | 7 312 | 7 303 | 118 268 |
| 500 e mais | 8 | 16 773 | 16 773 | 339 519 |
| Serviços prestados principalmente às empresas | 232 105 | 1 880 533 | 1 480 833 | 8 728 408 |
| Faixas de pessoal ocupado total | | | | |
| 0 a 4 | 191 089 | 359 018 | 48 732 | 280 965 |
| 5 a 9 | 22 560 | 144 483 | 93 235 | 447 397 |
| 10 a 29 | 12 194 | 191 273 | 165 140 | 1 000 726 |
| 30 a 49 | 2 155 | 81 662 | 77 311 | 521 110 |
| 50 a 99 | 1 819 | 126 364 | 122 885 | 803 163 |
| 100 a 499 | 1 805 | 378 422 | 375 017 | 2 265 448 |
| 500 e mais | 483 | 599 311 | 598 513 | 3 409 599 |
| **Administração pública, defesa e seguridade social** | **11 048** | **5 241 225** | **5 238 954** | **45 857 603** |
| Administração pública, defesa e seguridade social | 11 048 | 5 241 225 | 5 238 954 | 45 857 603 |
| Faixas de pessoal ocupado total | | | | |
| 0 a 4 | 3 512 | 4 346 | 3 322 | 248 842 |
| 5 a 9 | 810 | 5 276 | 4 962 | 35 683 |
| 10 a 29 | 761 | 13 042 | 12 742 | 119 926 |
| 30 a 49 | 352 | 13 860 | 13 806 | 97 349 |
| 50 a 99 | 1 078 | 81 423 | 81 320 | 459 434 |
| 100 a 499 | 3 264 | 746 704 | 746 369 | 3 731 672 |
| 500 e mais | 1 271 | 4 376 574 | 4 376 433 | 41 164 697 |
| **Educação** | **52 699** | **938 457** | **859 195** | **8 238 037** |
| Educação | 52 699 | 938 457 | 859 195 | 8 238 037 |
| Faixas de pessoal ocupado total | | | | |
| 0 a 4 | 32 894 | 55 044 | 12 825 | 56 427 |
| 5 a 9 | 8 183 | 53 969 | 37 913 | 106 397 |
| 10 a 29 | 7 403 | 120 673 | 106 993 | 408 452 |
| 30 a 49 | 1 887 | 71 562 | 68 068 | 374 571 |
| 50 a 99 | 1 356 | 92 330 | 89 888 | 689 200 |
| 100 a 499 | 800 | 150 451 | 149 221 | 1 673 505 |
| 500 e mais | 176 | 394 428 | 394 287 | 4 929 486 |

**Tabela 2 - Empresas, pessoal ocupado em 31.12 e salários e outras remunerações, segundo divisão da classificação de atividades e faixas de pessoal ocupado total - Brasil - 1997**

(conclusão)

| Divisão da classificação de atividades e faixas de pessoal ocupado total | Número de empresas | Pessoal ocupado em 31.12 | | Salários e outras remunerações (1 000 R$) |
|---|---|---|---|---|
| | | Total | Assalariado | |
| **Saúde e serviços sociais** | **63 457** | **1 112 757** | **997 185** | **7 560 212** |
| Saúde e serviços sociais | 63 457 | 1 112 757 | 997 185 | 7 560 212 |
| Faixas de pessoal ocupado total | | | | |
| 0 a 4 | 39 938 | 83 138 | 23 873 | 90 391 |
| 5 a 9 | 12 175 | 78 746 | 47 906 | 169 703 |
| 10 a 29 | 7 284 | 115 526 | 97 351 | 417 545 |
| 30 a 49 | 1 467 | 55 673 | 52 612 | 254 259 |
| 50 a 99 | 1 199 | 83 793 | 81 495 | 437 277 |
| 100 a 499 | 1 148 | 241 816 | 240 042 | 1 504 167 |
| 500 e mais | 246 | 454 065 | 453 906 | 4 686 872 |
| **Outros serviços coletivos sociais e pessoais** | **227 438** | **1 134 393** | **947 929** | **6 592 713** |
| Limpeza urbana e esgoto, e atividades conexas | 1 773 | 98 080 | 95 574 | 543 526 |
| Faixas de pessoal ocupado total | | | | |
| 0 a 4 | 1 339 | 2 144 | 365 | 3 160 |
| 5 a 9 | 154 | 985 | 716 | 2 913 |
| 10 a 29 | 117 | 1 846 | 1 642 | 5 819 |
| 30 a 49 | 41 | 1 531 | 1 474 | 7 077 |
| 50 a 99 | 34 | 2 575 | 2 512 | 10 711 |
| 100 a 499 | 54 | 12 697 | 12 602 | 78 154 |
| 500 e mais | 34 | 76 302 | 76 263 | 435 693 |
| Atividades associativas | 130 959 | 595 689 | 545 002 | 3 793 179 |
| Faixas de pessoal ocupado total | | | | |
| 0 a 4 | 114 609 | 69 412 | 42 494 | 190 956 |
| 5 a 9 | 8 934 | 57 883 | 40 827 | 196 102 |
| 10 a 29 | 5 123 | 79 467 | 73 645 | 424 311 |
| 30 a 49 | 900 | 34 181 | 33 751 | 217 922 |
| 50 a 99 | 652 | 44 963 | 44 698 | 295 687 |
| 100 a 499 | 611 | 123 932 | 123 769 | 939 093 |
| 500 e mais | 130 | 185 851 | 185 818 | 1 529 108 |
| Atividades recreativas, culturais e desportivas | 54 884 | 308 057 | 233 842 | 2 018 814 |
| Faixas de pessoal ocupado total | | | | |
| 0 a 4 | 44 545 | 69 727 | 15 646 | 63 260 |
| 5 a 9 | 5 048 | 32 471 | 21 567 | 75 500 |
| 10 a 29 | 3 876 | 62 549 | 55 070 | 241 658 |
| 30 a 49 | 637 | 24 091 | 23 156 | 153 242 |
| 50 a 99 | 434 | 29 863 | 29 343 | 219 074 |
| 100 a 499 | 318 | 61 871 | 61 593 | 676 965 |
| 500 e mais | 26 | 27 485 | 27 467 | 589 115 |
| Serviços pessoais | 39 822 | 132 567 | 73 511 | 237 193 |
| Faixas de pessoal ocupado total | | | | |
| 0 a 4 | 33 525 | 57 449 | 11 030 | 31 954 |
| 5 a 9 | 4 152 | 26 486 | 18 316 | 47 503 |
| 10 a 29 | 1 830 | 26 877 | 23 108 | 73 799 |
| 30 a 49 | 177 | 6 524 | 6 147 | 20 115 |
| 50 a 99 | 103 | 6 821 | 6 584 | 26 289 |
| 100 a 499 | 32 | 4 672 | 4 590 | 21 419 |
| 500 e mais | 3 | 3 738 | 3 736 | 16 114 |

Fonte: IBGE, Diretoria de Pesquisas, Divisão de Cadastro e Classificação, Cadastro Central de Empresas 1997.

**Tabela 3 - Empresas, pessoal ocupado em 31.12, salários e outras remunerações e média salarial mensal, segundo grupo da classificação de atividades - Brasil - 1997**

(continua)

| Grupo da classificação de atividade | Número de empresas | Pessoal ocupado em 31.12 | | Salários e outras remunerações (1 000 R$) | Média salarial mensal (salários mínimos) |
|---|---|---|---|---|---|
| | | Total | Assalariado | | |
| **Total** | **3 445 081** | **28 000 813** | **23 051 602** | **194 203 348** | **5,51** |
| **Agricultura, pecuária, silvicultura e exploração florestal** | **23 505** | **342 571** | **300 150** | **1 530 023** | **3,34** |
| Agricultura, pecuária e serviços relacionados com essas atividades | 19 518 | 289 750 | 253 146 | 1 338 035 | 3,46 |
| Produção de lavouras temporárias | 1 726 | 86 432 | 83 167 | 558 345 | 4,39 |
| Horticultura e produtos de viveiro | 1 244 | 5 942 | 4 105 | 13 265 | 2,11 |
| Produção de lavouras permanentes | 1 138 | 37 776 | 35 606 | 137 708 | 2,53 |
| Pecuária | 5 742 | 69 802 | 58 175 | 239 472 | 2,69 |
| Produção mista: lavoura e pecuária | 3 367 | 40 614 | 33 650 | 143 713 | 2,79 |
| Atividades de serviços relacionados com a agricultura e pecuária, exceto atividades veterinárias | 6 301 | 49 184 | 38 443 | 245 531 | 4,18 |
| Silvicultura, exploração florestal e serviços relacionados com estas atividades | 3 987 | 52 821 | 47 004 | 191 988 | 2,67 |
| Silvicultura, exploração florestal e serviços relacionados com estas atividades | 3 987 | 52 821 | 47 004 | 191 988 | 2,67 |
| **Pesca** | **840** | **5 163** | **3 852** | **17 405** | **2,96** |
| Pesca, aqüicultura e atividades dos serviços relacionados com estas atividades | 840 | 5 163 | 3 852 | 17 405 | 2,96 |
| Pesca, aqüicultura e atividades dos serviços relacionados com estas atividades | 840 | 5 163 | 3 852 | 17 405 | 2,96 |
| **Indústrias extrativas** | **10 320** | **114 422** | **97 371** | **1 143 717** | **7,69** |
| Extração de carvão mineral | 56 | 4 071 | 3 994 | 38 909 | 6,38 |
| Extração de carvão mineral | 56 | 4 071 | 3 994 | 38 909 | 6,38 |
| Extração de petróleo e serviços correlatos | 42 | 2 147 | 2 097 | 29 223 | 9,12 |
| Extração de petróleo e gás natural | 20 | 306 | 289 | 4 754 | 10,77 |
| Serviços relacionados com a extração de petróleo e gás - exceto a prospecção realizada por terceiros | 22 | 1 841 | 1 808 | 24 469 | 8,86 |
| Extração de minerais metálicos | 1 048 | 33 043 | 31 341 | 709 835 | 14,82 |
| Extração de minério de ferro | 162 | 20 385 | 20 099 | 568 559 | 18,51 |
| Extração de minerais metálicos não-ferrosos | 886 | 12 658 | 11 242 | 141 276 | 8,22 |
| Extração de minerais não-metálicos | 9 174 | 75 161 | 59 939 | 365 750 | 3,99 |
| Extração de pedra, areia e argila | 7 542 | 55 069 | 42 839 | 252 856 | 3,86 |
| Extração de outros minerais não-metálicos | 1 632 | 20 092 | 17 100 | 112 894 | 4,32 |
| **Indústrias de transformação** | **375 609** | **5 597 438** | **4 980 421** | **48 080 473** | **6,32** |
| Fabricação de produtos alimentícios e bebidas | 64 000 | 1 045 945 | 942 697 | 6 823 299 | 4,74 |
| Abate e preparação de produtos de carne e de pescado | 4 090 | 191 499 | 184 625 | 1 138 198 | 4,03 |
| Processamento, preservação e produção de conservas de frutas, legumes e outros vegetais | 2 410 | 43 016 | 39 082 | 282 731 | 4,73 |
| Produção de óleos e gorduras vegetais e animais | 295 | 41 285 | 40 651 | 426 438 | 6,87 |
| Laticínios | 9 224 | 107 425 | 93 849 | 759 667 | 5,30 |
| Moagem, fabricação de produtos amiláceos e de rações balanceadas para animais | 8 277 | 85 301 | 71 860 | 568 168 | 5,17 |
| Fabricação e refino de açúcar | 257 | 135 325 | 134 727 | 687 515 | 3,34 |
| Torrefação e moagem de café | 1 963 | 24 175 | 20 592 | 166 121 | 5,28 |
| Fabricação de outros produtos alimentícios | 33 954 | 312 874 | 258 614 | 1 658 676 | 4,20 |
| Fabricação de bebidas | 3 530 | 105 045 | 98 697 | 1 135 784 | 7,53 |
| Fabricação de produtos do fumo | 241 | 23 220 | 22 868 | 326 071 | 9,33 |
| Fabricação de produtos do fumo | 239 | 23 157 | 22 813 | 326 023 | 9,35 |
| Fabricação de produtos têxteis | 14 443 | 277 262 | 253 710 | 1 772 796 | 4,57 |
| Beneficiamento de fibras têxteis naturais | 574 | 5 403 | 4 223 | 19 675 | 3,05 |
| Fiação | 514 | 51 953 | 50 897 | 352 967 | 4,54 |
| Tecelagem - inclusive fiação e tecelagem | 1 218 | 74 862 | 72 382 | 501 703 | 4,54 |
| Fabricação de artefatos têxteis, incluindo tecelagem | 1 872 | 29 214 | 26 262 | 208 784 | 5,20 |
| Serviços de acabamento em fios, tecidos e artigos têxteis | 1 060 | 20 797 | 18 914 | 121 514 | 4,20 |
| Fabricação de artefatos têxteis a partir de tecidos - exclusive vestuário - e de outros artigos têxteis | 4 855 | 59 312 | 51 759 | 366 793 | 4,64 |
| Fabricação de tecidos e artigos de malha | 4 350 | 35 721 | 29 273 | 201 360 | 4,50 |

**Tabela 3 - Empresas, pessoal ocupado em 31.12, salários e outras remunerações e média salarial mensal, segundo grupo da classificação de atividades - Brasil - 1997**

(continuação)

| Grupo da classificação de atividade | Número de empresas | Pessoal ocupado em 31.12 | | Salários e outras remunerações (1 000 R$) | Média salarial mensal (salários mínimos) |
|---|---|---|---|---|---|
| | | Total | Assalariado | | |
| Confecção de artigos do vestuário e acessórios | 61 802 | 470 566 | 375 277 | 1 617 208 | 2,82 |
| Confecção de artigos do vestuário | 58 659 | 449 294 | 358 967 | 1 534 156 | 2,80 |
| Fabricação de acessórios do vestuário e de segurança profissional | 3 143 | 21 272 | 16 310 | 83 052 | 3,33 |
| Preparação de couros e fabricação de artefatos de couro, artigos de viagem e calçados | 18 260 | 284 208 | 256 088 | 1 252 172 | 3,20 |
| Curtimento e outras preparações de couro | 1 056 | 32 057 | 30 123 | 171 973 | 3,74 |
| Fabricação de artigos para viagem e de artefatos diversos de couro | 4 141 | 27 594 | 21 268 | 85 374 | 2,63 |
| Fabricação de calçados | 13 063 | 224 557 | 204 697 | 994 825 | 3,18 |
| Fabricação de produtos de madeira | 25 541 | 234 321 | 193 804 | 745 368 | 2,52 |
| Desdobramento de madeira | 11 675 | 97 171 | 78 154 | 240 255 | 2,01 |
| Fabricação de produtos de madeira, cortiça e material trançado - exclusive móveis | 13 866 | 137 150 | 115 650 | 505 113 | 2,86 |
| Fabricação de celulose, papel e produtos de papel | 3 609 | 141 022 | 134 216 | 1 681 600 | 8,20 |
| Fabricação de celulose e outras pastas para a fabricação de papel | 67 | 10 117 | 9 996 | 229 837 | 15,05 |
| Fabricação de papel, papelão liso, cartolina e cartão | 340 | 38 940 | 38 335 | 540 147 | 9,22 |
| Fabricação de embalagens de papel ou papelão | 1 536 | 50 467 | 47 471 | 481 929 | 6,64 |
| Fabricação de artefatos diversos de papel, papelão, cartolina e cartão | 1 666 | 41 498 | 38 414 | 429 686 | 7,32 |
| Edição, impressão e reprodução de gravações | 26 453 | 239 531 | 193 331 | 2 363 955 | 8,00 |
| Edição; edição e impressão | 10 610 | 157 587 | 138 430 | 1 940 104 | 9,17 |
| Impressão e serviços conexos para terceiros | 14 982 | 76 126 | 50 425 | 353 109 | 4,58 |
| Reprodução de materiais gravados | 861 | 5 818 | 4 476 | 70 742 | 10,34 |
| Fabricação de coque, refino de petróleo, elaboração de combustíveis nucleares e produção de álcool | 347 | 135 814 | 134 892 | 2 530 205 | 12,28 |
| Coquerias | 11 | x | x | x | x |
| Refino de petróleo | 49 | 45 318 | 45 212 | 1 885 588 | 27,29 |
| Elaboração de combustíveis nucleares | 1 | x | x | x | x |
| Produção de álcool | 286 | 89 365 | 88 574 | 619 038 | 4,57 |
| Fabricação de produtos químicos | 11 272 | 302 035 | 281 915 | 5 006 469 | 11,62 |
| Fabricação de produtos químicos inorgânicos | 678 | 35 192 | 33 864 | 521 354 | 10,08 |
| Fabricação de produtos químicos orgânicos | 728 | 24 595 | 23 448 | 527 429 | 14,72 |
| Fabricação de resinas e elastômeros | 191 | 16 637 | 16 319 | 474 162 | 19,02 |
| Fabricação de fibras, fios, cabos e filamentos contínuos artificiais e sintéticos | 171 | 9 274 | 9 000 | 137 876 | 10,03 |
| Fabricação de produtos farmacêuticos | 1 431 | 78 200 | 75 433 | 1 454 024 | 12,61 |
| Fabricação de defensivos agrícolas | 163 | 10 143 | 9 879 | 271 921 | 18,01 |
| Fabricação de sabões, detergentes, produtos de limpeza e artigos de perfumaria | 4 468 | 64 112 | 56 476 | 750 950 | 8,70 |
| Fabricação de tintas, vernizes, esmaltes, lacas e produtos afins | 827 | 22 723 | 21 085 | 324 441 | 10,07 |
| Fabricação de produtos e preparados químicos diversos | 2 615 | 41 159 | 36 411 | 544 311 | 9,78 |
| Fabricação de artigos de borracha e plástico | 11 820 | 265 910 | 243 840 | 2 239 831 | 6,01 |
| Fabricação de artigos de borracha | 3 468 | 70 606 | 64 460 | 753 462 | 7,65 |
| Fabricação de produtos de plástico | 8 352 | 195 304 | 179 380 | 1 486 369 | 5,42 |
| Fabricação de produtos de minerais não-metálicos | 26 666 | 317 312 | 273 985 | 1 877 261 | 4,48 |
| Fabricação de vidro e de produtos do vidro | 710 | 24 790 | 23 588 | 307 402 | 8,53 |
| Fabricação de cimento | 65 | 16 468 | 16 315 | 271 505 | 10,89 |
| Fabricação de artefatos de concreto, cimento, fibrocimento, gesso e estuque | 9 886 | 78 516 | 62 834 | 369 992 | 3,85 |
| Fabricação de produtos cerâmicos | 10 647 | 143 495 | 126 458 | 609 349 | 3,15 |
| Aparelhamento de pedras e fabricação de cal e de outros produtos de minerais não-metálicos | 5 358 | 54 043 | 44 790 | 319 012 | 4,66 |
| Metalurgia básica | 6 435 | 201 242 | 190 061 | 2 714 899 | 9,35 |
| Siderúrgicas integradas | 66 | 63 721 | 63 624 | 1 313 506 | 13,51 |
| Fabricação de produtos siderúrgicos - exclusive em siderúrgicas integradas | 781 | 30 649 | 29 193 | 296 824 | 6,65 |

**Tabela 3 - Empresas, pessoal ocupado em 31.12, salários e outras remunerações e média salarial mensal, segundo grupo da classificação de atividades - Brasil - 1997**

(continuação)

| Grupo da classificação de atividade | Número de empresas | Pessoal ocupado em 31.12 | | Salários e outras remunerações (1 000 R$) | Média salarial mensal (salários mínimos) |
|---|---|---|---|---|---|
| | | Total | Assalariado | | |
| Fabricação de tubos - exclusive em siderúrgicas integradas | 352 | 17 881 | 17 222 | 188 705 | 7,17 |
| Metalurgia de metais não-ferrosos | 1 835 | 48 647 | 45 481 | 669 632 | 9,64 |
| Fundição | 3 401 | 40 344 | 34 541 | 246 230 | 4,67 |
| Fabricação de produtos de metal - exclusive máquinas e equipamentos | 36 637 | 352 169 | 292 379 | 2 415 587 | 5,41 |
| Fabricação de estruturas metálicas e obras de caldeiraria pesada | 12 352 | 89 208 | 69 809 | 449 972 | 4,22 |
| Fabricação de tanques, caldeiras e reservatórios metálicos | 554 | 9 773 | 8 762 | 99 217 | 7,41 |
| Forjaria, estamparia, metalurgia do pó e serviços de tratamento de metais | 4 834 | 63 033 | 54 144 | 450 428 | 5,44 |
| Fabricação de artigos de cutelaria, de serralheria e ferramentas manuais | 8 759 | 63 864 | 50 674 | 450 833 | 5,82 |
| Fabricação de produtos diversos de metal | 10 138 | 126 291 | 108 990 | 965 137 | 5,80 |
| Fabricação de máquinas e equipamentos | 11 788 | 333 005 | 311 159 | 3 987 449 | 8,39 |
| Fabricação de motores, bombas, compressores e equipamentos de transmissão | 1 297 | 55 559 | 53 148 | 754 513 | 9,29 |
| Fabricação de máquinas e equipamentos de uso geral | 3 914 | 88 913 | 81 654 | 978 316 | 7,84 |
| Fabricação de tratores e de máquinas e equipamentos para a agricultura avicultura e obtenção de produtos animais | 1 375 | 35 421 | 32 917 | 331 724 | 6,60 |
| Fabricação de máquinas-ferramenta | 770 | 16 220 | 14 739 | 202 027 | 8,97 |
| Fabricação de máquinas e equipamentos para as indústrias de extração mineral e construção | 320 | 17 339 | 16 708 | 238 946 | 9,36 |
| Fabricação de outras máquinas e equipamentos de uso específico | 3 511 | 69 587 | 63 131 | 857 289 | 8,89 |
| Fabricação de armas, munições e equipamentos militares | 22 | 5 216 | 5 169 | 61 266 | 7,76 |
| Fabricação de eletrodomésticos | 579 | 44 750 | 43 693 | 563 369 | 8,44 |
| Fabricação de máquinas para escritório e equipamentos de informática | 709 | 15 590 | 14 244 | 207 542 | 9,54 |
| Fabricação de máquinas para escritório | 214 | 4 644 | 4 262 | 64 597 | 9,92 |
| Fabricação de máquinas e equipamentos de sistemas eletrônicos para processamento de dados | 495 | 10 946 | 9 982 | 142 945 | 9,37 |
| Fabricação de máquinas, aparelhos e materiais elétricos | 4 900 | 149 571 | 140 679 | 1 846 402 | 8,59 |
| Fabricação de geradores, transformadores e motores elétricos | 747 | 35 971 | 34 616 | 515 934 | 9,75 |
| Fabricação de equipamentos para distribuição e controle de energia elétrica | 699 | 22 376 | 21 005 | 250 942 | 7,82 |
| Fabricação de fios, cabos e condutores elétricos isolados | 318 | 18 376 | 17 818 | 212 491 | 7,80 |
| Fabricação de pilhas, baterias e acumuladores elétricos | 359 | 7 772 | 7 188 | 96 168 | 8,76 |
| Fabricação de lâmpadas e equipamentos de iluminação | 824 | 19 240 | 17 744 | 178 441 | 6,58 |
| Fabricação de material elétrico para veículos - exclusive baterias | 265 | 28 508 | 28 049 | 460 944 | 10,75 |
| Fabricação de outros equipamentos e aparelhos elétricos | 1 688 | 17 328 | 14 259 | 131 481 | 6,03 |
| Fabricação de material eletrônico e de aparelhos e equipamentos de comunicações | 2 216 | 84 382 | 80 376 | 1 313 584 | 10,70 |
| Fabricação de material eletrônico básico | 962 | 25 498 | 23 767 | 378 370 | 10,42 |
| Fabricação de aparelhos e equipamentos de telefonia e rádio-telefonia e de transmissores de televisão e rádio | 763 | 20 689 | 19 332 | 406 525 | 13,76 |
| Fabricação de aparelhos receptores de rádio e televisão e de reprodução gravação ou amplificação de som e vídeo | 491 | 38 195 | 37 277 | 528 689 | 9,28 |
| Fabricação de equipamentos de instrumentação médico-hospitalares, instrumentos de precisão e ópticos, equipamentos para automação industrial, cronômeros e relógios | 2 913 | 52 047 | 46 832 | 508 059 | 7,10 |
| Fabricação de aparelhos e instrumentos para usos médico -hospitalares, odontológicos e de laboratórios e aparelhos ortopédicos | 1 381 | 19 435 | 16 949 | 177 702 | 6,86 |
| Fabricação de aparelhos e instrumentos de medida, teste e controle - exclusive equipamentos para controle de processos industriais | 297 | 13 220 | 12 647 | 151 714 | 7,85 |
| Fabricação de máquinas, aparelhos e equipamentos de sistemas eletrônicos dedicados a automação industrial e controle do processo produtivo | 325 | 5 314 | 4 677 | 71 627 | 10,02 |
| Fabricação de aparelhos, instrumentos e materiais ópticos, fotográficos e cinematográficos | 792 | 9 880 | 8 555 | 61 782 | 4,73 |
| Fabricação de cronômetros e relógios | 118 | 4 198 | 4 004 | 45 235 | 7,39 |
| Fabricação e montagem de veículos automotores, reboques e carrocerias | 6 506 | 308 015 | 296 481 | 4 864 691 | 10,74 |
| Fabricação de automóveis, camionetas e utilitários | 74 | 93 895 | 93 798 | 2 115 743 | 14,76 |
| Fabricação de caminhões e ônibus | 9 | 15 848 | 15 838 | 479 961 | 19,83 |
| Fabricação de cabines, carrocerias e reboques | 1 294 | 33 313 | 30 894 | 297 803 | 6,31 |
| Fabricação de peças e acessórios para veículos automotores | 2 145 | 143 983 | 139 940 | 1 879 646 | 8,79 |
| Recondicionamento ou recuperação de motores para veículos automotores | 2 984 | 20 976 | 16 011 | 91 537 | 3,74 |

**Tabela 3 - Empresas, pessoal ocupado em 31.12, salários e outras remunerações e média salarial mensal, segundo grupo da classificação de atividades - Brasil - 1997**

(continuação)

| Grupo da classificação de atividade | Número de empresas | Pessoal ocupado em 31.12 | | Salários e outras remunerações (1 000 R$) | Média salarial mensal (salários mínimos) |
|---|---|---|---|---|---|
| | | Total | Assalariado | | |
| Fabricação de outros equipamentos de transporte | 1 850 | 38 496 | 35 378 | 515 840 | 9,54 |
| Construção e reparação de embarcações | 832 | 9 710 | 8 328 | 101 664 | 7,99 |
| Construção, montagem e reparação de veículos ferroviários | 85 | 2 859 | 2 747 | 30 318 | 7,22 |
| Construção, montagem e reparação de aeronaves | 202 | 8 154 | 7 774 | 192 483 | 16,20 |
| Fabricação de outros equipamentos de transporte | 731 | 17 773 | 16 529 | 191 374 | 7,58 |
| Fabricação de móveis e indústrias diversas | 36 241 | 318 698 | 260 682 | 1 435 766 | 3,60 |
| Fabricação de artigos do mobiliário | 25 658 | 224 119 | 183 188 | 909 668 | 3,25 |
| Fabricação de produtos diversos | 10 583 | 94 579 | 77 494 | 526 098 | 4,44 |
| Reciclagem | 960 | 7 077 | 5 527 | 34 418 | 4,08 |
| Reciclagem de sucatas metálicas | 387 | 3 396 | 2 810 | 23 467 | 5,47 |
| Reciclagem de sucatas não-metálicas | 573 | 3 681 | 2 717 | 10 950 | 2,64 |
| **Produção e distribuição de eletricidade, gás e água** | **1 081** | **249 464** | **248 481** | **5 699 609** | **15,01** |
| Eletricidade, gás e água quente | 325 | 127 807 | 127 442 | 3 794 363 | 19,48 |
| Produção e distribuição de energia elétrica | 281 | 125 996 | 125 687 | 3 715 044 | 19,34 |
| Produção e distribuição de gás através de tubulações | 38 | 1 800 | 1 752 | 79 315 | 29,63 |
| Produção e distribuição de vapor e água quente | 6 | 11 | 3 | 4 | 0,97 |
| Captação, tratamento e distribuição de água | 756 | 121 657 | 121 039 | 1 905 246 | 10,30 |
| Captação, tratamento e distribuição de água | 756 | 121 657 | 121 039 | 1 905 246 | 10,30 |
| **Construção** | **98 020** | **1 185 583** | **1 014 601** | **6 401 987** | **4,13** |
| Construção | 98 020 | 1 185 583 | 1 014 601 | 6 401 987 | 4,13 |
| Preparação do terreno | 4 675 | 55 674 | 47 417 | 312 124 | 4,31 |
| Construção de edifícios e obras de engenharia civil | 55 076 | 803 032 | 703 312 | 4 438 703 | 4,13 |
| Obras de infra-estrutura para engenharia elétrica e de telecomunicações | 2 110 | 87 153 | 83 234 | 554 896 | 4,36 |
| Obras de instalações | 13 015 | 120 931 | 99 138 | 689 766 | 4,55 |
| Obras de acabamentos e serviços auxiliares da construção | 22 732 | 114 591 | 78 048 | 389 691 | 3,27 |
| Aluguel de equipamentos de construção e demolição com operários | 412 | 4 202 | 3 452 | 16 807 | 3,19 |
| **Comércio; reparação de veículos automotores, objetos pessoais e domésticos** | **1 769 688** | **6 095 819** | **3 577 547** | **18 753 244** | **3,43** |
| Comércio e reparação de veículos automotores e motocicletas; e comércio a varejo de combustíveis | 184 235 | 908 487 | 612 313 | 3 742 104 | 4,00 |
| Comércio a varejo e por atacado de veículos automotores | 18 711 | 214 033 | 181 311 | 1 743 169 | 6,29 |
| Manutenção e reparação de veículos automotores | 59 509 | 171 844 | 81 884 | 302 639 | 2,42 |
| Comércio a varejo e por atacado de peças e acessórios para veículos automotores | 70 473 | 264 947 | 153 452 | 813 895 | 3,47 |
| Comércio, manutenção e reparação de motocicletas, partes, peças e acessórios | 10 717 | 28 176 | 13 475 | 60 344 | 2,93 |
| Comércio a varejo de combustíveis | 24 825 | 229 487 | 182 191 | 822 056 | 2,95 |
| Comércio por atacado e intermediários do comércio | 193 069 | 980 504 | 657 158 | 5 097 221 | 5,08 |
| Intermediários do comércio | 66 966 | 165 713 | 53 689 | 352 309 | 4,29 |
| Comércio atacadista de produtos agropecuários *in natura;* produtos alimentícios para animais | 6 999 | 56 385 | 44 820 | 310 731 | 4,54 |
| Comércio atacadista de produtos alimentícios, bebidas e fumo | 41 961 | 293 785 | 226 097 | 1 382 074 | 4,00 |
| Comércio atacadista de artigos de usos pessoal e doméstico | 29 079 | 159 833 | 111 571 | 810 347 | 4,75 |
| Comércio atacadista de produtos intermediários não-agropecuários, resíduos e sucatas | 17 974 | 144 583 | 113 242 | 1 285 700 | 7,43 |
| Comércio atacadista de máquinas, aparelhos e equipamentos para usos agropecuário, comercial, de escritório, industrial, técnico e profissional | 8 601 | 65 339 | 49 259 | 536 040 | 7,12 |
| Comércio atacadista de mercadorias em geral ou não compreendidas nos grupos anteriores | 21 489 | 94 866 | 58 480 | 420 019 | 4,70 |
| Comércio varejista e reparação de objetos pessoais e domésticos | 1 392 384 | 4 206 828 | 2 308 076 | 9 913 919 | 2,81 |
| Comércio varejista não especializado | 327 704 | 1 042 872 | 642 286 | 3 045 825 | 3,10 |
| Comércio varejista de produtos alimentícios, bebidas e fumo, em lojas especializadas | 189 424 | 416 695 | 174 295 | 538 692 | 2,02 |
| Comércio varejista de tecidos, artigos de armarinho, vestuário, calçados em lojas especializadas | 289 113 | 815 193 | 433 376 | 1 630 233 | 2,46 |
| Comércio varejista de outros produtos, em lojas especializadas | 540 660 | 1 821 968 | 1 012 043 | 4 519 775 | 2,92 |
| Comércio varejista de artigos usados, em lojas | 5 008 | 10 671 | 3 755 | 11 776 | 2,05 |
| Comércio varejista não realizado em lojas | 6 387 | 10 526 | 3 407 | 20 379 | 3,91 |
| Reparação de objetos pessoais e domésticos | 34 088 | 88 903 | 38 914 | 147 239 | 2,48 |

**Tabela 3 - Empresas, pessoal ocupado em 31.12, salários e outras remunerações e média salarial mensal, segundo grupo da classificação de atividades - Brasil - 1997**

(continuação)

| Grupo da classificação de atividade | Número de empresas | Pessoal ocupado em 31.12 | | Salários e outras remunerações (1 000 R$) | Média salarial mensal (salários mínimos) |
|---|---|---|---|---|---|
| | | Total | Assalariado | | |
| **Alojamento e alimentação** | **269 381** | **1 068 599** | **693 620** | **2 541 927** | **2,40** |
| Alojamento e alimentação | 269 381 | 1 068 599 | 693 620 | 2 541 927 | 2,40 |
| Estabelecimentos hoteleiros e outros tipos de alojamento temporário | 21 741 | 218 011 | 182 347 | 797 870 | 2,86 |
| Restaurantes e outros estabelecimentos de serviços de alimentação | 247 640 | 850 588 | 511 273 | 1 744 057 | 2,23 |
| **Transporte, armazenagem e comunicações** | **98 444** | **1 501 253** | **1 333 619** | **12 559 916** | **6,16** |
| Transporte terrestre | 69 513 | 1 027 557 | 912 534 | 6 596 599 | 4,73 |
| Transporte ferroviário interurbano | 9 | x | x | x | x |
| Outros transportes terrestres | 69 503 | 1 009 027 | 894 029 | 6 295 758 | 4,61 |
| Transporte dutoviário | 1 | x | x | x | x |
| Transporte aquaviário | 943 | 16 127 | 14 496 | 187 368 | 8,46 |
| Transporte marítimo de cabotagem e longo curso | 194 | 6 845 | 6 481 | 111 041 | 11,21 |
| Outros transportes aquaviários | 749 | 9 282 | 8 015 | 76 327 | 6,23 |
| Transporte aéreo | 758 | 42 699 | 41 317 | 954 481 | 15,12 |
| Transporte aéreo, regular | 319 | 37 923 | 37 356 | 885 814 | 15,52 |
| Transporte aéreo, não regular | 439 | 4 776 | 3 961 | 68 667 | 11,35 |
| Atividades anexas e auxiliares do transporte e agências de viagem | 23 485 | 203 692 | 160 245 | 1 642 450 | 6,71 |
| Movimentação e armazenamento de cargas | 2 130 | 32 217 | 28 296 | 246 296 | 5,70 |
| Atividades auxiliares aos transportes | 6 832 | 75 300 | 63 353 | 840 109 | 8,68 |
| Atividades de agências de viagens e organizadores de viagem | 11 928 | 72 592 | 49 640 | 343 872 | 4,53 |
| Atividades relacionadas à organização do transporte de cargas | 2 595 | 23 583 | 18 956 | 212 173 | 7,33 |
| Correio e telecomunicações | 3 745 | 211 178 | 205 027 | 3 179 019 | 10,15 |
| Correio | 1 278 | 89 965 | 87 808 | 766 465 | 5,71 |
| Telecomunicações | 2 467 | 121 213 | 117 219 | 2 412 553 | 13,47 |
| **Intermediação financeira** | **32 896** | **689 445** | **636 268** | **15 125 215** | **15,56** |
| Intermediação financeira, exclusive seguros e previdência privada | 9 630 | 518 642 | 508 331 | 13 261 204 | 17,07 |
| Banco central | 1 | x | x | x | x |
| Intermediação monetária - depósitos à vista | 1 594 | 450 450 | 449 407 | 11 975 338 | 17,44 |
| Intermediação monetária - outros tipos de depósitos | 448 | 12 988 | 12 282 | 279 228 | 14,88 |
| Arrendamento mercantil | 152 | x | x | x | x |
| Outras atividades de concessão de crédito | 1 072 | 33 375 | 31 286 | 482 007 | 10,08 |
| Outras atividades de intermediação financeira, não especificadas anteriormente | 6 363 | 16 036 | 9 780 | 172 937 | 11,57 |
| Seguros e previdência privada | 3 848 | 80 650 | 74 896 | 1 238 571 | 10,82 |
| Seguros de vida e não-vida | 2 052 | 41 753 | 38 307 | 735 796 | 12,57 |
| Previdência privada | 509 | 9 830 | 9 543 | 194 206 | 13,32 |
| Planos de saúde | 1 287 | 29 067 | 27 046 | 308 568 | 7,47 |
| Atividades auxiliares da intermediação financeira | 19 418 | 90 153 | 53 041 | 625 441 | 7,72 |
| Atividades auxiliares da intermediação financeira, exclusive seguros e previdência privada | 4 964 | 38 465 | 29 595 | 413 446 | 9,14 |
| Atividades auxiliares dos seguros e da previdência privada | 14 454 | 51 688 | 23 446 | 211 995 | 5,92 |
| **Atividades imobiliárias, aluguéis e serviços prestados as empresas** | **410 655** | **2 724 224** | **2 122 409** | **14 101 267** | **4,35** |
| Atividades imobiliárias | 118 150 | 531 178 | 432 328 | 2 403 570 | 3,64 |
| Incorporação de imóveis por conta própria | 8 791 | 33 628 | 14 977 | 117 214 | 5,12 |
| Aluguel de imóveis | 7 173 | 30 630 | 15 813 | 101 567 | 4,20 |
| Atividades imobiliárias por conta de terceiros | 17 249 | 94 457 | 60 903 | 399 699 | 4,30 |
| Condomínios prediais | 84 937 | 372 463 | 340 635 | 1 785 089 | 3,43 |
| Aluguel de veículos, máquinas e equipamentos sem condutores ou operadores e de objetos pessoais e domésticos | 17 569 | 74 966 | 45 791 | 505 852 | 7,23 |
| Aluguel de automóveis | 3 453 | 15 849 | 9 875 | 65 161 | 4,32 |
| Aluguel de outros meios de transporte | 650 | 2 713 | 1 725 | 8 727 | 3,31 |
| Aluguel de máquinas e equipamentos | 4 352 | 32 332 | 24 873 | 395 928 | 10,42 |
| Aluguel de objetos pessoais e domésticos | 9 114 | 24 072 | 9 318 | 36 036 | 2,53 |

**Tabela 3 - Empresas, pessoal ocupado em 31.12, salários e outras remunerações e média salarial mensal, segundo grupo da classificação de atividades - Brasil - 1997**

(conclusão)

| Grupo da classificação de atividade | Número de empresas | Pessoal ocupado em 31.12 | | Salários e outras remunerações (1 000 R$) | Média salarial mensal (salários mínimos) |
|---|---|---|---|---|---|
| | | Total | Assalariado | | |
| Atividades de informática e conexas | 42 003 | 209 467 | 136 451 | 1 975 609 | 9,48 |
| Consultoria em sistemas de informática | 5 926 | 26 288 | 15 380 | 249 012 | 10,60 |
| Desenvolvimento de programas de informática | 8 660 | 34 956 | 18 591 | 241 684 | 8,51 |
| Processamento de dados | 21 967 | 120 042 | 83 661 | 1 150 016 | 9,00 |
| Atividades de banco de dados | 282 | x | x | x | x |
| Manutenção e reparação de máquinas de escritório e de informática | 5 167 | 26 610 | 17 772 | 309 241 | 11,39 |
| Outras atividades de informática , não especificadas anteriormente | 1 | x | x | x | x |
| Pesquisa e desenvolvimento | 828 | 28 080 | 27 006 | 487 828 | 11,82 |
| Pesquisa e desenvolvimento das ciências físicas e naturais | 377 | 23 604 | 23 161 | 448 938 | 12,69 |
| Pesquisa e desenvolvimento das ciências sociais e humanas | 451 | 4 476 | 3 845 | 38 890 | 6,62 |
| Serviços prestados principalmente as empresas | 232 105 | 1 880 533 | 1 480 833 | 8 728 408 | 3,86 |
| Atividades jurídicas, contábeis e de assessoria empressarial | 56 594 | 306 328 | 206 576 | 1 995 870 | 6,32 |
| Serviços de arquitetura e engenharia e de assessoramento técnico escializado | 17 771 | 116 834 | 83 763 | 856 330 | 6,69 |
| Ensaios de materiais e de produtos; análise de qualidade | 422 | 4 091 | 3 325 | 35 220 | 6,93 |
| Publicidade | 14 606 | 60 596 | 34 647 | 411 138 | 7,77 |
| Seleção, agenciamento e locação de mão-de-obra para serviços temporários | 6 882 | 238 522 | 226 800 | 1 193 590 | 3,44 |
| Atividades de investigação, vigilância e segurança | 3 416 | 293 294 | 287 451 | 1 703 613 | 3,88 |
| Atividades de limpeza em prédios e domicílios | 7 552 | 410 057 | 397 327 | 1 232 117 | 2,03 |
| Outras atividades de serviços prestados principalmente as empresas | 124 862 | 450 811 | 240 944 | 1 300 529 | 3,53 |
| **Administração pública, defesa e seguridade social** | **11 048** | **5 241 225** | **5 238 954** | **45 857 603** | **5,73** |
| Admistração pública, defesa e seguridade social | 11 048 | 5 241 225 | 5 238 954 | 45 857 603 | 5,73 |
| Administração do estado e da política econômica e social | 10 132 | 4 537 100 | 4 535 422 | 36 936 800 | 5,33 |
| Serviços coletivos prestados pela administração pública | 759 | 697 916 | 697 331 | 8 850 812 | 8,31 |
| Seguridade social | 157 | 6 209 | 6 201 | 69 991 | 7,39 |
| **Educação** | **52 699** | **938 457** | **859 195** | **8 238 037** | **6,27** |
| Educação | 52 699 | 938 457 | 859 195 | 8 238 037 | 6,27 |
| Educação pré-escolar e fundamental | 29 984 | 306 249 | 263 412 | 1 561 575 | 3,88 |
| Educação média de formação geral, profissionalizante ou técnica | 5 793 | 208 657 | 200 007 | 1 616 302 | 5,29 |
| Educação superior | 985 | 250 820 | 249 629 | 3 934 913 | 10,32 |
| Formação permanente e outras atividades de ensino | 15 937 | 172 731 | 146 147 | 1 125 248 | 5,04 |
| **Saúde e serviços sociais** | **63 457** | **1 112 757** | **997 185** | **7 560 212** | **4,96** |
| Saúde e serviços sociais | 63 457 | 1 112 757 | 997 185 | 7 560 212 | 4,96 |
| Atividades de atenção a saúde | 55 123 | 992 970 | 883 634 | 6 777 141 | 5,02 |
| Serviços veterinários | 1 724 | 5 042 | 2 232 | 6 708 | 1,97 |
| Serviços sociais | 6 610 | 114 745 | 111 319 | 776 362 | 4,56 |
| **Outros serviços coletivos, sociais e pessoais** | **227 438** | **1 134 393** | **947 929** | **6 592 713** | **4,55** |
| Limpeza urbana e esgoto; e atividades conexas | 1 773 | 98 080 | 95 574 | 543 526 | 3,72 |
| Limpeza urbana e esgoto; e atividades conexas | 1 773 | 98 080 | 95 574 | 543 526 | 3,72 |
| Atividades associativas | 130 959 | 595 689 | 545 002 | 3 793 179 | 4,55 |
| Atividades de organizações empresariais, patronais e profissionais | 6 942 | 45 497 | 41 624 | 436 014 | 6,86 |
| Atividades de organizações sindicais | 12 900 | 115 240 | 110 753 | 637 451 | 3,77 |
| Outras atividades associativas | 111 117 | 434 952 | 392 625 | 2 719 714 | 4,53 |
| Atividades recreativas, culturais e desportivas | 54 884 | 308 057 | 233 842 | 2 018 814 | 5,65 |
| Atividades cinematográficas e de vídeo | 9 207 | 27 107 | 12 888 | 96 639 | 4,91 |
| Atividades de rádio e de televisão | 4 584 | 79 514 | 70 625 | 981 472 | 9,09 |
| Outras atividades artísticas e de espetáculos | 9 960 | 33 060 | 17 441 | 119 683 | 4,49 |
| Atividades de agências de notícias | 774 | 3 117 | 1 865 | 23 144 | 8,12 |
| Atividades de bibliotecas, arquivos, museus e outras atividades culturais | 514 | 2 602 | 2 161 | 20 145 | 6,10 |
| Atividades desportivas e outras relacionadas ao lazer | 29 845 | 162 657 | 128 862 | 777 731 | 3,95 |
| Serviços pessoais | 39 822 | 132 567 | 73 511 | 237 193 | 2,11 |
| Serviços pessoais | 39 822 | 132 567 | 73 511 | 237 193 | 2,11 |

Fonte: IBGE, Diretoria de Pesquisas, Divisão de Cadastro e Classificação, Cadastro Central de Empresas 1997.

Nota: Valor médio anual do salário mínimo = R$ 117,54.

# Unidades locais

**Tabela 4 - Unidades locais, pessoal ocupado em 31.12 e salários e outras remunerações, segundo divisão da classificação de atividades e faixas de pessoal ocupado total - Brasil - 1997**

(continua)

| Divisão da classificação de atividades e faixas de pessoal ocupado total | Número de unidades locais | Pessoal ocupado em 31.12 | | Salários e outras remunerações (1 000 R$) |
|---|---|---|---|---|
| | | Total | Assalariado | |
| **Total** | **3741 028** | **2 7824 422** | **2 2879 285** | **18 8579 358** |
| Faixas de pessoal ocupado total | | | | |
| 0 a 4 | 3003 692 | 4774 333 | 1106 688 | 6142 443 |
| 5 a 9 | 399 662 | 2571 027 | 1853 049 | 8088 565 |
| 10 a 29 | 237 882 | 3724 013 | 3306 543 | 1 9336 465 |
| 30 a 49 | 40 676 | 1536 391 | 1471 066 | 1 0469 014 |
| 50 a 99 | 29 416 | 2035 995 | 1992 377 | 1 5486 254 |
| 100 a 499 | 25 011 | 5083 606 | 5054 120 | 4 4745 655 |
| 500 e mais | 4 689 | 8099 057 | 8095 442 | 8 4310 962 |
| **Agricultura, pecuária, silvicultura e exploração florestal** | **34 902** | **362 493** | **320 131** | **1667 325** |
| Agricultura, pecuária e serviços relacionados com essas atividades | 29 187 | 307 316 | 270 756 | 1452 357 |
| Faixas de pessoal ocupado total | | | | |
| 0 a 4 | 21 132 | 27 868 | 7 706 | 67 547 |
| 5 a 9 | 3 773 | 24 580 | 15 494 | 66 048 |
| 10 a 29 | 2 778 | 44 769 | 39 386 | 166 289 |
| 30 a 49 | 608 | 22 815 | 22 050 | 101 278 |
| 50 a 99 | 483 | 34 239 | 33 673 | 168 814 |
| 100 a 499 | 336 | 71 182 | 70 712 | 404 832 |
| 500 e mais | 77 | 81 863 | 81 735 | 477 549 |
| Silvicultura, exploração florestal e serviços relacionados com estas atividades | 5 715 | 55 177 | 49 375 | 214 968 |
| Faixas de pessoal ocupado total | | | | |
| 0 a 4 | 4 358 | 4 939 | 1 215 | 9 052 |
| 5 a 9 | 523 | 3 473 | 2 506 | 10 462 |
| 10 a 29 | 509 | 8 434 | 7 675 | 24 063 |
| 30 a 49 | 107 | 4 044 | 3 907 | 12 480 |
| 50 a 99 | 115 | 7 992 | 7 847 | 37 368 |
| 100 a 499 | 92 | 17 709 | 17 645 | 79 268 |
| 500 e mais | 11 | 8 586 | 8 580 | 42 276 |
| **Pesca** | **909** | **5 251** | **3 935** | **17 636** |
| Pesca, aqüicultura e atividades dos serviços relacionados com estas atividades | 909 | 5 251 | 3 935 | 17 636 |
| Faixas de pessoal ocupado total | | | | |
| 0 a 4 | 707 | 1 102 | 198 | 1 984 |
| 5 a 9 | 103 | 684 | 459 | 2 069 |
| 10 a 29 | 65 | 1 081 | 943 | 3 872 |
| 30 a 49 | 11 | 391 | 375 | 1 806 |
| 50 a 99 | 18 | 1 362 | 1 336 | 4 371 |
| 100 a 499 | 5 | 631 | 624 | 3 535 |
| 500 e mais | - | - | - | - |
| **Indústrias extrativas** | **13 282** | **130 003** | **112 888** | **1546 305** |
| Extração de carvão mineral | 103 | 3 638 | 3 569 | 34 786 |
| Faixas de pessoal ocupado total | | | | |
| 0 a 4 | 71 | 65 | 26 | 261 |
| 5 a 9 | 6 | 42 | 38 | 342 |
| 10 a 29 | 9 | 193 | 173 | 2 853 |
| 30 a 49 | 5 | 216 | 213 | 3 115 |
| 50 a 99 | 4 | x | x | x |
| 100 a 499 | 6 | 1 673 | 1 670 | 14 631 |
| 500 e mais | 2 | x | x | x |
| Extração de petróleo e serviços correlatos | 117 | 15 916 | 15 867 | 653 275 |
| Faixas de pessoal ocupado total | | | | |
| 0 a 4 | 70 | 52 | 19 | 962 |
| 5 a 9 | 3 | 21 | 19 | 406 |
| 10 a 29 | 15 | 282 | 276 | 5 730 |
| 30 a 49 | 8 | 322 | 318 | 4 581 |
| 50 a 99 | 7 | 540 | 540 | 6 276 |
| 100 a 499 | 9 | 2 091 | 2 087 | 46 960 |
| 500 e mais | 5 | 12 608 | 12 608 | 588 360 |

**Tabela 4 - Unidades locais, pessoal ocupado em 31.12 e salários e outras remunerações, segundo divisão da classificação de atividades e faixas de pessoal ocupado total - Brasil - 1997**

(continuação)

| Divisão da classificação de atividades e faixas de pessoal ocupado total | Número de unidades locais | Pessoal ocupado em 31.12 | | Salários e outras remunerações (1 000 R$) |
|---|---|---|---|---|
| | | Total | Assalariado | |
| Extração de minerais metálicos | 1 676 | 30 349 | 28 619 | 450 459 |
| Faixas de pessoal ocupado total | | | | |
| 0 a 4 | 1 360 | 1 389 | 216 | 5 527 |
| 5 a 9 | 97 | 628 | 344 | 5 014 |
| 10 a 29 | 117 | 1 933 | 1 730 | 25 595 |
| 30 a 49 | 27 | 992 | 950 | 12 724 |
| 50 a 99 | 21 | 1 477 | 1 471 | 13 826 |
| 100 a 499 | 39 | 8 814 | 8 795 | 127 008 |
| 500 e mais | 15 | 15 116 | 15 113 | 260 763 |
| Extração de minerais não-metálicos | 11 386 | 80 100 | 64 833 | 407 786 |
| Faixas de pessoal ocupado total | | | | |
| 0 a 4 | 8 269 | 12 030 | 2 847 | 15 970 |
| 5 a 9 | 1 369 | 9 036 | 6 262 | 24 958 |
| 10 a 29 | 1 198 | 19 874 | 17 533 | 86 931 |
| 30 a 49 | 283 | 10 713 | 10 152 | 55 120 |
| 50 a 99 | 196 | 13 050 | 12 700 | 85 641 |
| 100 a 499 | 66 | 11 953 | 11 895 | 101 782 |
| 500 e mais | 5 | 3 444 | 3 444 | 37 382 |
| **Indústria de transformação** | **407 983** | **5 391 474** | **4 775 627** | **42 160 797** |
| Fabricação de produtos alimentícios e bebidas | 72 892 | 1 015 108 | 912 471 | 6 175 701 |
| Faixas de pessoal ocupado total | | | | |
| 0 a 4 | 49 132 | 82 685 | 22 566 | 189 287 |
| 5 a 9 | 11 771 | 77 273 | 56 450 | 219 307 |
| 10 a 29 | 7 879 | 123 819 | 108 637 | 463 995 |
| 30 a 49 | 1 402 | 52 948 | 50 396 | 306 411 |
| 50 a 99 | 1 125 | 79 340 | 77 474 | 546 299 |
| 100 a 499 | 1 313 | 278 414 | 276 634 | 2 329 802 |
| 500 e mais | 270 | 320 629 | 320 314 | 2 120 599 |
| Fabricação de produtos do fumo | 608 | 21 311 | 20 947 | 278 183 |
| Faixas de pessoal ocupado total | | | | |
| 0 a 4 | 428 | 310 | 90 | 3 048 |
| 5 a 9 | 37 | 237 | 184 | 1 647 |
| 10 a 29 | 47 | 860 | 826 | 14 437 |
| 30 a 49 | 25 | 892 | 878 | 9 844 |
| 50 a 99 | 23 | 1 632 | 1 618 | 16 073 |
| 100 a 499 | 41 | 9 388 | 9 359 | 136 563 |
| 500 e mais | 7 | 7 992 | 7 992 | 96 571 |
| Fabricação de produtos têxteis | 15 993 | 272 141 | 249 039 | 1 661 661 |
| Faixas de pessoal ocupado total | | | | |
| 0 a 4 | 11 055 | 18 375 | 4 390 | 29 122 |
| 5 a 9 | 1 993 | 13 077 | 9 362 | 40 671 |
| 10 a 29 | 1 732 | 28 179 | 24 817 | 128 351 |
| 30 a 49 | 386 | 14 597 | 13 876 | 84 320 |
| 50 a 99 | 340 | 23 418 | 22 771 | 154 802 |
| 100 a 499 | 385 | 84 784 | 84 227 | 623 558 |
| 500 e mais | 102 | 89 711 | 89 596 | 600 837 |
| Confecção de artigos do vestuário e acessórios | 64 964 | 452 735 | 357 500 | 1 458 225 |
| Faixas de pessoal ocupado total | | | | |
| 0 a 4 | 48 167 | 83 533 | 18 253 | 83 452 |
| 5 a 9 | 8 195 | 53 741 | 39 290 | 118 532 |
| 10 a 29 | 6 177 | 99 442 | 88 488 | 282 665 |
| 30 a 49 | 1 230 | 46 767 | 44 477 | 152 541 |
| 50 a 99 | 746 | 50 555 | 49 119 | 182 773 |
| 100 a 499 | 403 | 75 962 | 75 198 | 368 931 |
| 500 e mais | 46 | 42 735 | 42 675 | 269 331 |

**Tabela 4 - Unidades locais, pessoal ocupado em 31.12 e salários e outras remunerações, segundo divisão da classificação de atividades e faixas de pessoal ocupado total - Brasil - 1997**

(continuação)

| Divisão da classificação de atividades e faixas de pessoal ocupado total | Número de unidades locais | Pessoal ocupado em 31.12 | | Salários e outras remunerações (1 000 R$) |
|---|---|---|---|---|
| | | Total | Assalariado | |
| Preparação de couros e fabricação de artefatos de couro, artigos de viagem e calçados | 19 077 | 272 511 | 244 322 | 1 076 500 |
| Faixas de pessoal ocupado total | | | | |
| 0 a 4 | 14 009 | 23 020 | 4 286 | 31 255 |
| 5 a 9 | 1 952 | 12 843 | 9 303 | 31 122 |
| 10 a 29 | 1 729 | 28 818 | 25 560 | 87 312 |
| 30 a 49 | 480 | 18 418 | 17 498 | 70 802 |
| 50 a 99 | 420 | 29 637 | 28 817 | 110 938 |
| 100 a 499 | 414 | 88 918 | 88 158 | 416 971 |
| 500 e mais | 73 | 70 857 | 70 700 | 328 100 |
| Fabricação de produtos de madeira | 27 116 | 234 289 | 193 648 | 715 063 |
| Faixas de pessoal ocupado total | | | | |
| 0 a 4 | 18 536 | 31 529 | 7 206 | 31 404 |
| 5 a 9 | 3 704 | 24 356 | 17 457 | 52 082 |
| 10 a 29 | 3 460 | 55 434 | 48 748 | 139 880 |
| 30 a 49 | 674 | 25 510 | 24 170 | 69 751 |
| 50 a 99 | 460 | 31 973 | 31 080 | 111 646 |
| 100 a 499 | 261 | 50 580 | 50 089 | 218 071 |
| 500 e mais | 21 | 14 907 | 14 898 | 92 229 |
| Fabricação de celulose, papel e produtos de papel | 4 366 | 137 599 | 130 834 | 1 527 184 |
| Faixas de pessoal ocupado total | | | | |
| 0 a 4 | 2 187 | 3 734 | 911 | 27 891 |
| 5 a 9 | 583 | 3 905 | 2 845 | 18 613 |
| 10 a 29 | 809 | 13 931 | 12 391 | 92 922 |
| 30 a 49 | 254 | 9 914 | 9 437 | 60 337 |
| 50 a 99 | 243 | 16 824 | 16 347 | 136 719 |
| 100 a 499 | 260 | 60 318 | 59 948 | 707 064 |
| 500 e mais | 30 | 28 973 | 28 955 | 483 637 |
| Edição, impressão e reprodução de gravações | 27 823 | 233 633 | 187 410 | 2 079 110 |
| Faixas de pessoal ocupado total | | | | |
| 0 a 4 | 19 834 | 38 146 | 7 992 | 58 668 |
| 5 a 9 | 4 261 | 27 621 | 18 976 | 93 221 |
| 10 a 29 | 2 738 | 42 671 | 37 069 | 252 848 |
| 30 a 49 | 380 | 14 394 | 13 632 | 134 573 |
| 50 a 99 | 315 | 21 611 | 21 030 | 252 810 |
| 100 a 499 | 255 | 53 653 | 53 259 | 653 721 |
| 500 e mais | 40 | 35 537 | 35 452 | 633 270 |
| Fabricação de coque, refino de petróleo, elaboração de combustíveis nucleares e produção de álcool | 637 | 101 357 | 100 646 | 1 262 819 |
| Faixas de pessoal ocupado total | | | | |
| 0 a 4 | 318 | 192 | 62 | 4 380 |
| 5 a 9 | 39 | 264 | 190 | 3 517 |
| 10 a 29 | 50 | 858 | 774 | 22 735 |
| 30 a 49 | 22 | 794 | 755 | 19 295 |
| 50 a 99 | 35 | 2 604 | 2 539 | 31 887 |
| 100 a 499 | 119 | 30 834 | 30 578 | 361 422 |
| 500 e mais | 54 | 65 811 | 65 748 | 819 584 |
| Fabricação de produtos químicos | 14 291 | 290 199 | 270 217 | 4 413 374 |
| Faixas de pessoal ocupado total | | | | |
| 0 a 4 | 8 681 | 14 190 | 3 289 | 65 985 |
| 5 a 9 | 1 921 | 12 818 | 9 409 | 76 715 |
| 10 a 29 | 1 935 | 32 133 | 28 758 | 264 827 |
| 30 a 49 | 528 | 20 059 | 19 179 | 225 168 |
| 50 a 99 | 608 | 42 990 | 42 111 | 604 420 |
| 100 a 499 | 553 | 113 575 | 113 072 | 1 982 715 |
| 500 e mais | 65 | 54 434 | 54 399 | 1 193 543 |

**Tabela 4 - Unidades locais, pessoal ocupado em 31.12 e salários e outras remunerações, segundo divisão da classificação de atividades e faixas de pessoal ocupado total - Brasil - 1997**

(continuação)

| Divisão da classificação de atividades e faixas de pessoal ocupado total | Número de unidades locais | Pessoal ocupado em 31.12 | | Salários e outras remunerações (1 000 R$) |
|---|---|---|---|---|
| | | Total | Assalariado | |
| Fabricação de artigos de borracha e plástico | 12 836 | 256 243 | 234 216 | 1 954 649 |
| Faixas de pessoal ocupado total | | | | |
| 0 a 4 | 6 727 | 12 495 | 2 828 | 44 288 |
| 5 a 9 | 1 923 | 12 769 | 8 969 | 40 247 |
| 10 a 29 | 2 510 | 42 397 | 37 277 | 195 570 |
| 30 a 49 | 654 | 24 880 | 23 505 | 142 056 |
| 50 a 99 | 533 | 37 089 | 35 912 | 268 231 |
| 100 a 499 | 443 | 88 615 | 87 801 | 801 604 |
| 500 e mais | 46 | 37 998 | 37 924 | 462 654 |
| Fabricação de produtos de minerais não-metálicos | 28 791 | 310 029 | 266 510 | 1 670 675 |
| Faixas de pessoal ocupado total | | | | |
| 0 a 4 | 17 486 | 30 192 | 7 743 | 39 089 |
| 5 a 9 | 4 929 | 32 792 | 24 146 | 82 404 |
| 10 a 29 | 4 431 | 71 345 | 62 808 | 241 621 |
| 30 a 49 | 931 | 35 043 | 33 107 | 143 175 |
| 50 a 99 | 623 | 43 109 | 41 798 | 213 770 |
| 100 a 499 | 360 | 69 963 | 69 358 | 637 674 |
| 500 e mais | 31 | 27 585 | 27 550 | 312 941 |
| Metalurgia básica | 7 243 | 183 201 | 171 995 | 2 191 943 |
| Faixas de pessoal ocupado total | | | | |
| 0 a 4 | 4 269 | 7 772 | 2 002 | 25 943 |
| 5 a 9 | 1 078 | 7 139 | 5 077 | 29 911 |
| 10 a 29 | 1 158 | 19 662 | 17 407 | 122 208 |
| 30 a 49 | 253 | 9 688 | 9 225 | 73 227 |
| 50 a 99 | 202 | 14 289 | 13 962 | 127 390 |
| 100 a 499 | 235 | 50 380 | 50 074 | 572 561 |
| 500 e mais | 48 | 74 271 | 74 248 | 1 240 702 |
| Fabricação de produtos de metal - exclusive máquinas e equipamento | 37 846 | 348 177 | 288 533 | 2 284 081 |
| Faixas de pessoal ocupado total | | | | |
| 0 a 4 | 26 410 | 48 285 | 11 450 | 56 517 |
| 5 a 9 | 5 341 | 34 793 | 24 496 | 98 794 |
| 10 a 29 | 4 144 | 67 003 | 58 464 | 330 641 |
| 30 a 49 | 850 | 32 274 | 30 520 | 208 414 |
| 50 a 99 | 612 | 42 458 | 41 112 | 320 042 |
| 100 a 499 | 448 | 87 489 | 86 662 | 885 175 |
| 500 e mais | 41 | 35 875 | 35 829 | 384 498 |
| Fabricação de máquinas e equipamentos | 13 253 | 316 040 | 294 255 | 3 636 831 |
| Faixas de pessoal ocupado total | | | | |
| 0 a 4 | 7 032 | 12 760 | 3 061 | 73 165 |
| 5 a 9 | 2 015 | 13 422 | 9 495 | 84 108 |
| 10 a 29 | 2 375 | 39 570 | 34 748 | 274 419 |
| 30 a 49 | 665 | 25 574 | 24 333 | 247 472 |
| 50 a 99 | 590 | 41 352 | 40 195 | 447 438 |
| 100 a 499 | 500 | 100 183 | 99 322 | 1 325 829 |
| 500 e mais | 76 | 83 179 | 83 101 | 1 184 400 |
| Fabricação de máquinas para escritório e equipamentos de informática | 894 | 17 442 | 16 136 | 227 503 |
| Faixas de pessoal ocupado total | | | | |
| 0 a 4 | 514 | 859 | 172 | 4 830 |
| 5 a 9 | 125 | 817 | 578 | 6 447 |
| 10 a 29 | 140 | 2 287 | 2 054 | 19 585 |
| 30 a 49 | 39 | 1 467 | 1 423 | 24 087 |
| 50 a 99 | 36 | x | x | x |
| 100 a 499 | 38 | 7 761 | 7 707 | 102 892 |
| 500 e mais | 2 | x | x | x |

**Tabela 4 - Unidades locais, pessoal ocupado em 31.12 e salários e outras remunerações, segundo divisão da classificação de atividades e faixas de pessoal ocupado total - Brasil - 1997**

(continuação)

| Divisão da classificação de atividades e faixas de pessoal ocupado total | Número de unidades locais | Pessoal ocupado em 31.12 | | Salários e outras remunerações (1 000 R$) |
|---|---|---|---|---|
| | | Total | Assalariado | |
| Fabricação de máquinas, aparelhos e materiais elétricos | 5 516 | 137 101 | 128 162 | 1 503 409 |
| Faixas de pessoal ocupado total | | | | |
| 0 a 4 | 3 109 | 5 729 | 1 351 | 26 811 |
| 5 a 9 | 810 | 5 344 | 3 772 | 25 493 |
| 10 a 29 | 888 | 14 803 | 13 027 | 89 531 |
| 30 a 49 | 235 | 8 923 | 8 500 | 74 076 |
| 50 a 99 | 205 | 14 471 | 14 079 | 114 687 |
| 100 a 499 | 219 | 43 453 | 43 087 | 497 108 |
| 500 e mais | 50 | 44 378 | 44 346 | 675 702 |
| Fabricação de material eletrônico e de aparelhos e equipamentos de comunicações | 2 599 | 78 041 | 74 064 | 1 096 290 |
| Faixas de pessoal ocupado total | | | | |
| 0 a 4 | 1 574 | 2 755 | 593 | 15 176 |
| 5 a 9 | 307 | 2 006 | 1 392 | 12 053 |
| 10 a 29 | 393 | 6 505 | 5 785 | 57 716 |
| 30 a 49 | 91 | 3 409 | 3 246 | 32 108 |
| 50 a 99 | 95 | 6 521 | 6 375 | 74 254 |
| 100 a 499 | 108 | 23 401 | 23 237 | 397 377 |
| 500 e mais | 31 | 33 444 | 33 436 | 507 606 |
| Fabricação de equipamentos de instrumentação médico-hospitalares, instrumentos de precisão e ópticos, equipamentos para automação industrial, crometros e relógios | 3 263 | 51 654 | 46 362 | 478 222 |
| Faixas de pessoal ocupado total | | | | |
| 0 a 4 | 1 961 | 3 862 | 1 086 | 13 481 |
| 5 a 9 | 534 | 3 495 | 2 457 | 15 418 |
| 10 a 29 | 464 | 7 773 | 6 875 | 53 268 |
| 30 a 49 | 112 | 4 230 | 3 995 | 35 355 |
| 50 a 99 | 92 | 6 486 | 6 298 | 63 112 |
| 100 a 499 | 91 | 19 036 | 18 893 | 219 634 |
| 500 e mais | 9 | 6 772 | 6 758 | 77 953 |
| Fabricação e montagem de veículos automotores, reboques e carrocerias | 7 152 | 306 026 | 294 577 | 4 655 057 |
| Faixas de pessoal ocupado total | | | | |
| 0 a 4 | 4 200 | 7 546 | 1 870 | 45 682 |
| 5 a 9 | 993 | 6 578 | 4 619 | 24 171 |
| 10 a 29 | 1 081 | 18 140 | 15 886 | 128 829 |
| 30 a 49 | 285 | 10 849 | 10 210 | 78 973 |
| 50 a 99 | 232 | 16 110 | 15 649 | 125 094 |
| 100 a 499 | 267 | 61 702 | 61 300 | 812 042 |
| 500 e mais | 94 | 185 101 | 185 043 | 3 440 266 |
| Fabricação de outros equipamentos de transporte | 2 020 | 36 585 | 33 494 | 460 749 |
| Faixas de pessoal ocupado total | | | | |
| 0 a 4 | 1 316 | 2 332 | 544 | 5 376 |
| 5 a 9 | 283 | 1 878 | 1 316 | 7 452 |
| 10 a 29 | 242 | 3 971 | 3 535 | 35 715 |
| 30 a 49 | 66 | 2 514 | 2 388 | 19 077 |
| 50 a 99 | 54 | 3 840 | 3 736 | 49 503 |
| 100 a 499 | 52 | 11 418 | 11 346 | 125 675 |
| 500 e mais | 7 | 10 632 | 10 629 | 217 951 |
| Fabricação de móveis e indústrias diversas | 37 776 | 312 706 | 254 536 | 1 318 491 |
| Faixas de pessoal ocupado total | | | | |
| 0 a 4 | 26 350 | 46 830 | 10 957 | 48 380 |
| 5 a 9 | 5 501 | 36 282 | 26 010 | 81 303 |
| 10 a 29 | 4 126 | 65 608 | 57 453 | 207 610 |
| 30 a 49 | 844 | 31 701 | 29 961 | 121 398 |
| 50 a 99 | 536 | 37 324 | 36 112 | 179 611 |
| 100 a 499 | 394 | 74 136 | 73 258 | 500 826 |
| 500 e mais | 25 | 20 825 | 20 785 | 179 363 |
| Reciclagem | 1 027 | 7 346 | 5 753 | 35 079 |
| Faixas de pessoal ocupado total | | | | |
| 0 a 4 | 728 | 1 329 | 284 | 1 139 |
| 5 a 9 | 154 | 1 006 | 717 | 2 520 |
| 10 a 29 | 104 | 1 749 | 1 545 | 6 215 |
| 30 a 49 | 19 | 718 | 695 | 4 115 |
| 50 a 99 | 13 | 920 | 897 | 9 290 |
| 100 a 499 | 9 | 1 624 | 1 615 | 11 800 |
| 500 e mais | - | - | - | - |

**Tabela 4 - Unidades locais, pessoal ocupado em 31.12 e salários e outras remunerações, segundo divisão da classificação de atividades e faixas de pessoal ocupado total - Brasil - 1997**

(continuação)

| Divisão da classificação de atividades e faixas de pessoal ocupado total | Número de unidades locais | Pessoal ocupado em 31.12 | | Salários e outras remunerações (1 000 R$) |
|---|---|---|---|---|
| | | Total | Assalariado | |
| **Produção e distribuição de eletricidade, gás e água** | **6 425** | **248 893** | **247 915** | **5 684 857** |
| Eletricidade, gás e água quente | 3 622 | 129 086 | 128 726 | 3 824 839 |
| Faixas de pessoal ocupado total | | | | |
| 0 a 4 | 2 315 | 2 369 | 2 165 | 76 109 |
| 5 a 9 | 451 | 2 951 | 2 918 | 51 946 |
| 10 a 29 | 404 | 6 843 | 6 782 | 118 849 |
| 30 a 49 | 130 | 4 876 | 4 854 | 98 121 |
| 50 a 99 | 139 | 9 730 | 9 706 | 201 904 |
| 100 a 499 | 141 | 28 746 | 28 734 | 708 158 |
| 500 e mais | 42 | 73 571 | 73 567 | 2 569 751 |
| Captação, tratamento e distribuição de água | 2 803 | 119 807 | 119 189 | 1 860 018 |
| Faixas de pessoal ocupado total | | | | |
| 0 a 4 | 1 355 | 2 580 | 2 217 | 24 647 |
| 5 a 9 | 524 | 3 400 | 3 282 | 35 307 |
| 10 a 29 | 465 | 7 681 | 7 603 | 92 489 |
| 30 a 49 | 132 | 5 083 | 5 058 | 68 822 |
| 50 a 99 | 151 | 10 618 | 10 599 | 151 386 |
| 100 a 499 | 137 | 27 555 | 27 541 | 390 071 |
| 500 e mais | 39 | 62 890 | 62 889 | 1 097 297 |
| **Construção** | **102 901** | **1 119 926** | **949 621** | **5 843 758** |
| Construção | 102 901 | 1 119 926 | 949 621 | 5 843 758 |
| Faixas de pessoal ocupado total | | | | |
| 0 a 4 | 73 284 | 132 749 | 21 433 | 241 458 |
| 5 a 9 | 12 206 | 80 036 | 54 978 | 275 712 |
| 10 a 29 | 10 814 | 178 806 | 157 592 | 797 820 |
| 30 a 49 | 2 661 | 101 800 | 96 599 | 538 602 |
| 50 a 99 | 2 066 | 143 337 | 139 306 | 763 604 |
| 100 a 499 | 1 717 | 336 064 | 332 810 | 2 041 259 |
| 500 e mais | 153 | 147 134 | 146 903 | 1 185 302 |
| **Comércio; reparação de veículos automotores, objetos pessoais e domésticos** | **1 886 097** | **6 113 986** | **3 597 988** | **18 349 193** |
| Comércio; reparação de veículos automotores e motocicletas; e comércio a varejo de combustíveis | 193 658 | 903 922 | 606 464 | 3 591 662 |
| Faixas de pessoal ocupado total | | | | |
| 0 a 4 | 148 105 | 267 000 | 60 028 | 233 227 |
| 5 a 9 | 25 760 | 168 289 | 119 051 | 445 888 |
| 10 a 29 | 16 385 | 246 655 | 213 324 | 992 742 |
| 30 a 49 | 1 807 | 68 014 | 63 866 | 410 664 |
| 50 a 99 | 1 100 | 75 376 | 72 772 | 636 907 |
| 100 a 499 | 497 | 74 089 | 72 930 | 845 032 |
| 500 e mais | 4 | 4 499 | 4 493 | 27 201 |
| Comércio por atacado e intermediários do comércio | 213 638 | 980 690 | 656 678 | 4 970 668 |
| Faixas de pessoal ocupado total | | | | |
| 0 a 4 | 174 182 | 302 145 | 52 547 | 332 851 |
| 5 a 9 | 21 391 | 138 363 | 97 142 | 481 438 |
| 10 a 29 | 13 723 | 214 967 | 189 683 | 1 158 025 |
| 30 a 49 | 2 226 | 83 628 | 79 360 | 598 891 |
| 50 a 99 | 1 343 | 91 581 | 89 163 | 757 322 |
| 100 a 499 | 747 | 129 530 | 128 337 | 1 252 803 |
| 500 e mais | 26 | 20 476 | 20 446 | 389 339 |
| Comércio varejista e reparação de objetos pessoais e domésticos | 1 478 801 | 4 229 374 | 2 334 846 | 9 786 863 |
| Faixas de pessoal ocupado total | | | | |
| 0 a 4 | 1 296 855 | 1 999 828 | 419 120 | 1 343 849 |
| 5 a 9 | 122 125 | 774 981 | 557 782 | 1 750 161 |
| 10 a 29 | 50 509 | 745 659 | 660 320 | 2 658 974 |
| 30 a 49 | 5 011 | 187 563 | 180 419 | 898 802 |
| 50 a 99 | 2 698 | 183 230 | 180 410 | 904 912 |
| 100 a 499 | 1 532 | 276 467 | 275 223 | 1 671 480 |
| 500 e mais | 71 | 61 646 | 61 572 | 558 685 |

**Tabela 4 - Unidades locais, pessoal ocupado em 31.12 e salários e outras remunerações, segundo divisão da classificação de atividades e faixas de pessoal ocupado total - Brasil - 1997**

(continuação)

| Divisão da classificação de atividades e faixas de pessoal ocupado total | Número de unidades locais | Pessoal ocupado em 31.12 | | Salários e outras remunerações (1 000 R$) |
|---|---|---|---|---|
| | | Total | Assalariado | |
| Alojamento e alimentação | **276 722** | **1 076 827** | **701 903** | **2 568 630** |
| Faixas de pessoal ocupado total | | | | |
| 0 a 4 | 226 824 | 348 249 | 66 381 | 227 198 |
| 5 a 9 | 28 499 | 185 664 | 135 092 | 367 051 |
| 10 a 29 | 17 303 | 266 496 | 232 291 | 717 749 |
| 30 a 49 | 2 356 | 88 182 | 83 084 | 308 081 |
| 50 a 99 | 1 199 | 81 246 | 78 852 | 330 719 |
| 100 a 499 | 514 | 86 146 | 85 387 | 485 337 |
| 500 e mais | 27 | 20 844 | 20 816 | 132 495 |
| **Transporte, armazenagem e comunicações** | **128 986** | **1 527 949** | **1 360 314** | **12 971 666** |
| Transporte terrestre | 84 804 | 1 048 068 | 933 038 | 6 897 052 |
| Faixas de pessoal ocupado total | | | | |
| 0 a 4 | 64 146 | 104 106 | 24 259 | 178 676 |
| 5 a 9 | 9 033 | 58 527 | 42 135 | 212 300 |
| 10 a 29 | 6 937 | 113 271 | 102 036 | 569 974 |
| 30 a 49 | 1 652 | 62 855 | 60 492 | 392 871 |
| 50 a 99 | 1 355 | 94 472 | 92 319 | 603 054 |
| 100 a 499 | 1 331 | 285 559 | 283 203 | 1 996 550 |
| 500 e mais | 350 | 329 278 | 328 594 | 2 943 629 |
| Transporte aquaviário | 1 241 | 18 593 | 16 964 | 283 311 |
| Faixas de pessoal ocupado total | | | | |
| 0 a 4 | 795 | 1 197 | 306 | 9 084 |
| 5 a 9 | 176 | 1 124 | 792 | 5 335 |
| 10 a 29 | 144 | 2 393 | 2 167 | 20 721 |
| 30 a 49 | 52 | 1 943 | 1 873 | 20 075 |
| 50 a 99 | 38 | 2 629 | 2 551 | 26 871 |
| 100 a 499 | 34 | x | x | x |
| 500 e mais | 2 | x | x | x |
| Transporte aéreo | 1 536 | 44 111 | 42 737 | 987 063 |
| Faixas de pessoal ocupado total | | | | |
| 0 a 4 | 1 037 | 1 262 | 481 | 11 787 |
| 5 a 9 | 174 | 1 136 | 800 | 10 315 |
| 10 a 29 | 169 | 2 832 | 2 660 | 39 472 |
| 30 a 49 | 70 | 2 603 | 2 574 | 40 860 |
| 50 a 99 | 34 | 2 347 | 2 321 | 38 526 |
| 100 a 499 | 41 | 8 520 | 8 491 | 149 197 |
| 500 e mais | 11 | 25 411 | 25 410 | 696 907 |
| Atividades anexas e auxiliares do transporte e agências de viagem | 29 718 | 203 493 | 160 061 | 1 618 197 |
| Faixas de pessoal ocupado total | | | | |
| 0 a 4 | 22 146 | 39 619 | 10 311 | 84 440 |
| 5 a 9 | 4 303 | 27 517 | 18 787 | 99 332 |
| 10 a 29 | 2 333 | 36 781 | 32 619 | 238 409 |
| 30 a 49 | 409 | 15 626 | 14 908 | 127 329 |
| 50 a 99 | 312 | 21 300 | 20 932 | 225 582 |
| 100 a 499 | 192 | 38 435 | 38 297 | 410 552 |
| 500 e mais | 23 | 24 215 | 24 207 | 432 553 |
| Correio e telecomunicações | 11 687 | 213 684 | 207 514 | 3 186 043 |
| Faixas de pessoal ocupado total | | | | |
| 0 a 4 | 8 230 | 11 935 | 7 949 | 64 811 |
| 5 a 9 | 1 524 | 9 931 | 8 601 | 63 307 |
| 10 a 29 | 1 125 | 18 570 | 17 896 | 176 785 |
| 30 a 49 | 258 | 10 100 | 10 033 | 112 573 |
| 50 a 99 | 319 | 22 004 | 21 952 | 266 409 |
| 100 a 499 | 179 | 36 527 | 36 478 | 515 565 |
| 500 e mais | 52 | 104 617 | 104 605 | 1 986 593 |

**Tabela 4 - Unidades locais, pessoal ocupado em 31.12 e salários e outras remunerações, segundo divisão da classificação de atividades e faixas de pessoal ocupado total - Brasil - 1997**

(continuação)

| Divisão da classificação de atividades e faixas de pessoal ocupado total | Número de unidades locais | Pessoal ocupado em 31.12 | | Salários e outras remunerações (1 000 R$) |
|---|---|---|---|---|
| | | Total | Assalariado | |
| **Intermediação financeira** | **55 968** | **675 501** | **622 344** | **14 950 777** |
| Intermediação financeira, exclusive seguros e previdência privada | 28 123 | 513 199 | 502 902 | 13 131 383 |
| Faixas de pessoal ocupado total | | | | |
| 0 a 4 | 11 445 | 13 848 | 7 248 | 248 333 |
| 5 a 9 | 4 801 | 32 809 | 30 871 | 711 886 |
| 10 a 29 | 8 806 | 147 878 | 146 700 | 3 344 525 |
| 30 a 49 | 1 751 | 64 856 | 64 640 | 1 543 254 |
| 50 a 99 | 821 | 54 395 | 54 190 | 1 344 569 |
| 100 a 499 | 416 | 78 346 | 78 225 | 2 323 955 |
| 500 e mais | 83 | 121 067 | 121 028 | 3 614 862 |
| Seguros e previdência privada | 6 905 | 77 642 | 71 895 | 1 229 005 |
| Faixas de pessoal ocupado total | | | | |
| 0 a 4 | 5 070 | 6 790 | 2 566 | 37 224 |
| 5 a 9 | 723 | 4 762 | 3 922 | 50 935 |
| 10 a 29 | 664 | 11 075 | 10 652 | 154 672 |
| 30 a 49 | 149 | 5 758 | 5 699 | 82 832 |
| 50 a 99 | 143 | 9 859 | 9 769 | 153 341 |
| 100 a 499 | 141 | 26 318 | 26 222 | 494 440 |
| 500 e mais | 15 | 13 080 | 13 065 | 255 560 |
| Atividades auxiliares da intermediação financeira | 20 940 | 84 660 | 47 547 | 590 389 |
| Faixas de pessoal ocupado total | | | | |
| 0 a 4 | 17 621 | 35 176 | 5 812 | 50 476 |
| 5 a 9 | 2 261 | 14 149 | 8 601 | 60 083 |
| 10 a 29 | 812 | 12 702 | 10 929 | 136 854 |
| 30 a 49 | 131 | 4 946 | 4 679 | 75 292 |
| 50 a 99 | 73 | 4 883 | 4 773 | 86 542 |
| 100 a 499 | 37 | 7 244 | 7 199 | 137 174 |
| 500 e mais | 5 | 5 560 | 5 554 | 43 967 |
| **Atividades imobiliárias, aluguéis e serviços prestados às empresas** | **427 097** | **2 725 876** | **2 123 970** | **14 387 709** |
| Atividades imobiliárias | 119 405 | 528 649 | 429 685 | 2 384 855 |
| Faixas de pessoal ocupado total | | | | |
| 0 a 4 | 81 644 | 154 320 | 101 379 | 523 809 |
| 5 a 9 | 28 632 | 178 237 | 148 533 | 784 513 |
| 10 a 29 | 7 877 | 113 261 | 98 361 | 525 346 |
| 30 a 49 | 721 | 26 959 | 26 130 | 153 945 |
| 50 a 99 | 353 | 23 670 | 23 272 | 169 449 |
| 100 a 499 | 175 | 30 315 | 30 127 | 220 524 |
| 500 e mais | 3 | 1 887 | 1 883 | 7 269 |
| Aluguel de veículos, máquinas e equipamentos sem condutores ou operadores e de objetos pessoais e domésticos | 18 934 | 71 490 | 42 350 | 323 211 |
| Faixas de pessoal ocupado total | | | | |
| 0 a 4 | 16 157 | 29 414 | 5 757 | 22 785 |
| 5 a 9 | 1 731 | 10 954 | 7 410 | 32 690 |
| 10 a 29 | 802 | 12 478 | 10 920 | 73 511 |
| 30 a 49 | 130 | 4 901 | 4 691 | 33 712 |
| 50 a 99 | 82 | 5 588 | 5 457 | 57 298 |
| 100 a 499 | 29 | 5 308 | 5 272 | 67 789 |
| 500 e mais | 3 | 2 847 | 2 843 | 35 425 |

**Tabela 4 - Unidades locais, pessoal ocupado em 31.12 e salários e outras remunerações, segundo divisão da classificação de atividades e faixas de pessoal ocupado total - Brasil - 1997**

(continuação)

| Divisão da classificação de atividades e faixas de pessoal ocupado total | Número de unidades locais | Pessoal ocupado em 31.12 | | Salários e outras remunerações (1 000 R$) |
|---|---|---|---|---|
| | | Total | Assalariado | |
| Atividades de informática e conexas | 44 016 | 209 223 | 136 230 | 1 979 344 |
| Faixas de pessoal ocupado total | | | | |
| 0 a 4 | 38 338 | 67 828 | 7 452 | 57 874 |
| 5 a 9 | 3 452 | 21 855 | 13 668 | 80 725 |
| 10 a 29 | 1 621 | 24 903 | 21 306 | 218 620 |
| 30 a 49 | 243 | 9 256 | 8 810 | 124 989 |
| 50 a 99 | 163 | 11 527 | 11 302 | 157 603 |
| 100 a 499 | 158 | 32 296 | 32 163 | 638 054 |
| 500 e mais | 41 | 41 558 | 41 529 | 701 479 |
| Pesquisa e desenvolvimento | 1 055 | 28 495 | 27 428 | 534 635 |
| Faixas de pessoal ocupado total | | | | |
| 0 a 4 | 740 | 1 155 | 384 | 5 051 |
| 5 a 9 | 112 | 695 | 467 | 5 853 |
| 10 a 29 | 86 | 1 383 | 1 332 | 18 824 |
| 30 a 49 | 21 | 782 | 778 | 11 249 |
| 50 a 99 | 26 | 1 842 | 1 838 | 34 343 |
| 100 a 499 | 60 | 12 998 | 12 989 | 277 944 |
| 500 e mais | 10 | 9 640 | 9 640 | 181 370 |
| Serviços prestados principalmente às empresas | 243 687 | 1 888 019 | 1 488 277 | 9 165 664 |
| Faixas de pessoal ocupado total | | | | |
| 0 a 4 | 199 707 | 364 876 | 53 725 | 354 390 |
| 5 a 9 | 23 725 | 152 267 | 100 879 | 518 536 |
| 10 a 29 | 13 245 | 208 522 | 182 669 | 1 207 392 |
| 30 a 49 | 2 391 | 90 637 | 86 459 | 631 649 |
| 50 a 99 | 2 083 | 144 983 | 141 639 | 1 019 294 |
| 100 a 499 | 2 089 | 434 109 | 430 913 | 2 652 694 |
| 500 e mais | 447 | 492 625 | 491 993 | 2 781 709 |
| **Administração pública, defesa e seguridade social** | **14 953** | **5 308 554** | **5 306 284** | **46 788 172** |
| Administração pública, defesa e seguridade social | 14 953 | 5 308 554 | 5 306 284 | 46 788 172 |
| Faixas de pessoal ocupado total | | | | |
| 0 a 4 | 6 364 | 4 883 | 3 859 | 437 801 |
| 5 a 9 | 879 | 5 717 | 5 403 | 39 495 |
| 10 a 29 | 875 | 15 137 | 14 836 | 168 314 |
| 30 a 49 | 466 | 18 300 | 18 246 | 178 668 |
| 50 a 99 | 1 210 | 90 984 | 90 883 | 634 975 |
| 100 a 499 | 3 703 | 852 492 | 852 156 | 5 660 054 |
| 500 e mais | 1 456 | 4 321 041 | 4 320 901 | 39 668 864 |
| **Educação** | **58 858** | **968 250** | **888 990** | **8 555 689** |
| Educação | 58 858 | 968 250 | 888 990 | 8 555 689 |
| Faixas de pessoal ocupado total | | | | |
| 0 a 4 | 35 220 | 57 007 | 14 582 | 74 503 |
| 5 a 9 | 8 870 | 58 762 | 42 519 | 133 961 |
| 10 a 29 | 8 987 | 149 024 | 135 167 | 612 060 |
| 30 a 49 | 2 584 | 98 270 | 94 815 | 634 396 |
| 50 a 99 | 1 935 | 132 141 | 129 886 | 1 132 350 |
| 100 a 499 | 1 119 | 206 456 | 205 524 | 2 680 544 |
| 500 e mais | 143 | 266 590 | 266 497 | 3 287 875 |

**Tabela 4 - Unidades locais, pessoal ocupado em 31.12 e salários e outras remunerações, segundo divisão da classificação de atividades e faixas de pessoal ocupado total - Brasil - 1997**

(conclusão)

| Divisão da classificação de atividades e faixas de pessoal ocupado total | Número de unidades locais | Pessoal ocupado em 31.12 | | Salários e outras remunerações (1 000 R$) |
|---|---|---|---|---|
| | | Total | Assalariado | |
| **Saúde e serviços sociais** | **69 645** | **1 075 410** | **959 841** | **6 942 331** |
| Saúde e serviços sociais | 69 645 | 1 075 410 | 959 841 | 6 942 331 |
| Faixas de pessoal ocupado total | | | | |
| 0 a 4 | 44 092 | 86 736 | 27 079 | 118 076 |
| 5 a 9 | 12 908 | 83 637 | 52 680 | 197 573 |
| 10 a 29 | 8 027 | 128 447 | 110 403 | 517 129 |
| 30 a 49 | 1 686 | 63 981 | 61 012 | 333 227 |
| 50 a 99 | 1 388 | 96 410 | 94 216 | 564 537 |
| 100 a 499 | 1 296 | 272 404 | 270 768 | 1 790 409 |
| 500 e mais | 248 | 343 795 | 343 683 | 3 421 380 |
| **Outros serviços coletivos sociais e pessoais** | **256 300** | **1 094 029** | **907 534** | **6 144 512** |
| Limpeza urbana e esgoto, e atividades conexas | 1 990 | 113 926 | 111 418 | 618 735 |
| Faixas de pessoal ocupado total | | | | |
| 0 a 4 | 1 421 | 2 164 | 383 | 4 226 |
| 5 a 9 | 167 | 1 079 | 806 | 5 102 |
| 10 a 29 | 152 | 2 469 | 2 260 | 19 328 |
| 30 a 49 | 56 | 2 109 | 2 049 | 14 772 |
| 50 a 99 | 58 | 4 386 | 4 322 | 24 091 |
| 100 a 499 | 88 | 20 157 | 20 063 | 115 444 |
| 500 e mais | 48 | 81 562 | 81 535 | 435 773 |
| Atividades associativas | 154 325 | 529 646 | 478 963 | 3 160 513 |
| Faixas de pessoal ocupado total | | | | |
| 0 a 4 | 134 977 | 81 416 | 54 402 | 244 252 |
| 5 a 9 | 10 504 | 68 057 | 50 927 | 250 035 |
| 10 a 29 | 6 284 | 98 831 | 92 993 | 567 732 |
| 30 a 49 | 1 160 | 43 945 | 43 545 | 305 759 |
| 50 a 99 | 775 | 52 861 | 52 658 | 421 713 |
| 100 a 499 | 551 | 105 572 | 105 477 | 923 246 |
| 500 e mais | 74 | 78 964 | 78 961 | 447 778 |
| Atividades recreativas, culturais e desportivas | 58 304 | 316 537 | 242 295 | 2 118 911 |
| Faixas de pessoal ocupado total | | | | |
| 0 a 4 | 47 131 | 72 026 | 17 561 | 75 733 |
| 5 a 9 | 5 486 | 35 284 | 24 370 | 93 138 |
| 10 a 29 | 4 145 | 66 843 | 59 551 | 287 220 |
| 30 a 49 | 713 | 26 923 | 26 045 | 177 904 |
| 50 a 99 | 486 | 33 400 | 32 941 | 258 855 |
| 100 a 499 | 320 | 59 497 | 59 279 | 696 210 |
| 500 e mais | 23 | 22 564 | 22 548 | 529 852 |
| Serviços pessoais | 41 681 | 133 920 | 74 858 | 246 352 |
| Faixas de pessoal ocupado total | | | | |
| 0 a 4 | 35 208 | 58 852 | 12 287 | 36 087 |
| 5 a 9 | 4 318 | 27 506 | 19 262 | 50 981 |
| 10 a 29 | 1 847 | 26 979 | 23 327 | 76 498 |
| 30 a 49 | 182 | 6 749 | 6 409 | 21 929 |
| 50 a 99 | 91 | 6 066 | 5 872 | 25 069 |
| 100 a 499 | 33 | x | x | x |
| 500 e mais | 2 | x | x | x |

Fonte: IBGE, Diretoria de Pesquisas, Divisão de Cadastro e Classificação, Cadastro Central de Empresas 1997.

**Tabela 5 - Unidades locais, pessoal ocupado em 31.12 e salários e outras remunerações, por Unidades da Federação, segundo seção da classificação de atividades - Brasil - 1997**

(continua)

| Seção da classificação de atividade | Número de unidades locais | Pessoal ocupado em 31.12 | | Salários e outras remunerações (1 000 R$) |
|---|---|---|---|---|
| | | Total | Assalariado | |
| **Brasil** | | | | |
| **Total** | **3 741 028** | **27 824 422** | **22 879 285** | **188 579 358** |
| Agricultura, pecuária, silvicultura e exploração florestal | 34 902 | 362 493 | 320 131 | 1 667 325 |
| Pesca | 909 | 5 251 | 3 935 | 17 636 |
| Indústrias extrativas | 13 282 | 130 003 | 112 888 | 1 546 305 |
| Indústria de transformação | 407 983 | 5 391 474 | 4 775 627 | 42 160 797 |
| Produção e distribuição de eletricidade, gás e água | 6 425 | 248 893 | 247 915 | 5 684 857 |
| Construção | 102 901 | 1 119 926 | 949 621 | 5 843 758 |
| Comércio; reparação de veículos automotores, objetos pessoais e domésticos | 1 886 097 | 6 113 986 | 3 597 988 | 18 349 193 |
| Alojamento e alimentação | 276 722 | 1 076 827 | 701 903 | 2 568 630 |
| Transporte, armazenagem e comunicações | 128 986 | 1 527 949 | 1 360 314 | 12 971 666 |
| Intermediação financeira | 55 968 | 675 501 | 622 344 | 14 950 777 |
| Atividades imobiliárias, aluguéis e serviços prestados às empresas | 427 097 | 2 725 876 | 2 123 970 | 14 387 709 |
| Administração pública, defesa e seguridade social | 14 953 | 5 308 554 | 5 306 284 | 46 788 172 |
| Educação | 58 858 | 968 250 | 888 990 | 8 555 689 |
| Saúde e serviços sociais | 69 645 | 1 075 410 | 959 841 | 6 942 331 |
| Outros serviços coletivos sociais e pessoais | 256 300 | 1 094 029 | 907 534 | 6 144 512 |
| **Rondônia** | | | | |
| **Total** | **22 221** | **154 543** | **126 940** | **858 573** |
| Agricultura, pecuária, silvicultura e exploração florestal | 178 | 723 | 418 | 1 246 |
| Pesca | 7 | 17 | 7 | 8 |
| Indústrias extrativas | 76 | 376 | 289 | 2 120 |
| Indústria de transformação | 2 834 | 21 454 | 17 227 | 48 077 |
| Produção e distribuição de eletricidade, gás e água | 24 | 1 157 | 1 133 | 17 437 |
| Construção | 589 | 4 104 | 3 112 | 11 440 |
| Comércio; reparação de veículos automotores, objetos pessoais e domésticos | 12 320 | 36 787 | 20 703 | 65 706 |
| Alojamento e alimentação | 1 110 | 3 530 | 2 200 | 5 091 |
| Transporte, armazenagem e comunicações | 639 | 6 447 | 5 901 | 40 920 |
| Intermediação financeira | 213 | 2 383 | 2 211 | 46 213 |
| Atividades imobiliárias, aluguéis e serviços prestados às empresas | 1 318 | 7 894 | 6 125 | 33 392 |
| Administração pública, defesa e seguridade social | 141 | 58 212 | 58 186 | 508 107 |
| Educação | 261 | 2 423 | 2 079 | 15 497 |
| Saúde e serviços sociais | 422 | 4 114 | 3 529 | 34 553 |
| Outros serviços coletivos sociais e pessoais | 2 089 | 4 922 | 3 820 | 28 768 |
| **Acre** | | | | |
| **Total** | **6 172** | **61 188** | **53 724** | **368 394** |
| Agricultura, pecuária, silvicultura e exploração florestal | 66 | 1 167 | 1 048 | 4 765 |
| Pesca | 1 | x | x | x |
| Indústrias extrativas | 10 | 31 | 16 | 23 |
| Indústria de transformação | 548 | 3 066 | 2 330 | 6 931 |
| Produção e distribuição de eletricidade, gás e água | 7 | x | x | x |
| Construção | 291 | 1 984 | 1 496 | 6 385 |
| Comércio; reparação de veículos automotores, objetos pessoais e domésticos | 3 740 | 10 214 | 5 681 | 15 618 |
| Alojamento e alimentação | 273 | 1 093 | 768 | 1 505 |
| Transporte, armazenagem e comunicações | 162 | 2 239 | 2 060 | 17 439 |
| Intermediação financeira | 75 | 997 | 969 | 17 187 |
| Atividades imobiliárias, aluguéis e serviços prestados às empresas | 287 | 2 522 | 2 135 | 17 218 |
| Administração pública, defesa e seguridade social | 89 | 15 544 | 15 510 | 145 322 |
| Educação | 111 | 13 654 | 13 511 | 60 655 |
| Saúde e serviços sociais | 81 | 5 770 | 5 662 | 54 941 |
| Outros serviços coletivos sociais e pessoais | 431 | 1 987 | 1 627 | 7 697 |
| **Amazonas** | | | | |
| **Total** | **22 514** | **257 049** | **229 013** | **1 920 637** |
| Agricultura, pecuária, silvicultura e exploração florestal | 131 | 478 | 284 | 1 002 |
| Pesca | 16 | 60 | 41 | 117 |
| Indústrias extrativas | 38 | 1 271 | 1 250 | 12 875 |
| Indústria de transformação | 2 028 | 53 862 | 50 886 | 458 516 |
| Produção e distribuição de eletricidade, gás e água | 153 | 3 808 | 3 790 | 53 217 |
| Construção | 940 | 8 983 | 7 497 | 39 501 |
| Comércio; reparação de veículos automotores, objetos pessoais e domésticos | 12 880 | 45 996 | 29 897 | 156 140 |
| Alojamento e alimentação | 1 069 | 6 554 | 5 213 | 20 695 |
| Transporte, armazenagem e comunicações | 1 019 | 17 752 | 16 538 | 145 127 |
| Intermediação financeira | 282 | 3 813 | 3 613 | 75 322 |
| Atividades imobiliárias, aluguéis e serviços prestados às empresas | 1 851 | 23 053 | 20 518 | 119 025 |
| Administração pública, defesa e seguridade social | 193 | 72 158 | 72 144 | 721 270 |
| Educação | 342 | 5 749 | 5 331 | 43 583 |
| Saúde e serviços sociais | 390 | 6 829 | 6 145 | 39 718 |
| Outros serviços coletivos sociais e pessoais | 1 182 | 6 683 | 5 866 | 34 528 |

**Tabela 5 - Unidades locais, pessoal ocupado em 31.12 e salários e outras remunerações, por Unidades da Federação, segundo seção da classificação de atividades - Brasil - 1997**

(continuação)

| Seção da classificação de atividade | Número de unidades locais | Pessoal ocupado em 31.12 | | Salários e outras remunerações (1 000 R$) |
|---|---|---|---|---|
| | | Total | Assalariado | |
| **Roraima** | | | | |
| **Total** | **4 692** | **26 683** | **21 164** | **175 799** |
| Agricultura, pecuária, silvicultura e exploração florestal | 38 | 141 | 90 | 313 |
| Pesca | 2 | x | x | x |
| Indústrias extrativas | 6 | 27 | 22 | 106 |
| Indústria de transformação | 354 | 1 437 | 987 | 3 161 |
| Produção e distribuição de eletricidade, gás e água | 5 | x | x | x |
| Construção | 375 | 1 599 | 975 | 6 144 |
| Comércio; reparação de veículos automotores, objetos pessoais e domésticos | 2 733 | 6 694 | 3 466 | 12 905 |
| Alojamento e alimentação | 313 | 805 | 449 | 1 482 |
| Transporte, armazenagem e comunicações | 148 | 1 071 | 957 | 8 734 |
| Intermediação financeira | 48 | 397 | 379 | 8 332 |
| Atividades imobiliárias, aluguéis e serviços prestados às empresas | 266 | 1 971 | 1 603 | 6 831 |
| Administração pública, defesa e seguridade social | 36 | 9 867 | 9 865 | 107 150 |
| Educação | 62 | 340 | 288 | 1 708 |
| Saúde e serviços sociais | 31 | 787 | 750 | 5 748 |
| Outros serviços coletivos sociais e pessoais | 275 | 774 | 568 | 3 835 |
| **Pará** | | | | |
| **Total** | **37 918** | **414 016** | **365 495** | **2 398 977** |
| Agricultura, pecuária, silvicultura e exploração florestal | 654 | 6 984 | 5 894 | 22 404 |
| Pesca | 65 | 299 | 182 | 1 472 |
| Indústrias extrativas | 127 | 4 056 | 3 936 | 100 189 |
| Indústria de transformação | 3 722 | 55 588 | 49 891 | 247 707 |
| Produção e distribuição de eletricidade, gás e água | 231 | 5 200 | 5 189 | 111 394 |
| Construção | 1 285 | 13 796 | 11 756 | 48 506 |
| Comércio; reparação de veículos automotores, objetos pessoais e domésticos | 21 057 | 78 096 | 50 904 | 193 138 |
| Alojamento e alimentação | 1 338 | 9 062 | 7 252 | 23 005 |
| Transporte, armazenagem e comunicações | 1 510 | 24 482 | 22 597 | 183 239 |
| Intermediação financeira | 659 | 7 549 | 7 076 | 155 076 |
| Atividades imobiliárias, aluguéis e serviços prestados às empresas | 3 033 | 30 579 | 26 618 | 140 088 |
| Administração pública, defesa e seguridade social | 305 | 129 535 | 129 490 | 940 222 |
| Educação | 657 | 12 610 | 11 682 | 85 189 |
| Saúde e serviços sociais | 830 | 22 427 | 21 002 | 90 235 |
| Outros serviços coletivos sociais e pessoais | 2 445 | 13 753 | 12 026 | 57 112 |
| **Amapá** | | | | |
| **Total** | **4 318** | **42 750** | **38 184** | **372 604** |
| Agricultura, pecuária, silvicultura e exploração florestal | 31 | 716 | 671 | 2 773 |
| Pesca | 3 | 3 | 0 | 346 |
| Indústrias extrativas | 24 | 248 | 232 | 4 491 |
| Indústria de transformação | 269 | 1 681 | 1 353 | 8 054 |
| Produção e distribuição de eletricidade, gás e água | 6 | 320 | 319 | 7 058 |
| Construção | 227 | 1 376 | 1 015 | 3 846 |
| Comércio; reparação de veículos automotores, objetos pessoais e domésticos | 2 526 | 8 340 | 5 560 | 21 883 |
| Alojamento e alimentação | 165 | 837 | 650 | 1 817 |
| Transporte, armazenagem e comunicações | 107 | 1 827 | 1 721 | 13 746 |
| Intermediação financeira | 58 | 482 | 450 | 9 245 |
| Atividades imobiliárias, aluguéis e serviços prestados às empresas | 309 | 4 277 | 3 920 | 16 401 |
| Administração pública, defesa e seguridade social | 57 | 19 283 | 19 274 | 267 657 |
| Educação | 65 | 976 | 905 | 7 326 |
| Saúde e serviços sociais | 61 | 664 | 571 | 2 388 |
| Outros serviços coletivos sociais e pessoais | 410 | 1 720 | 1 543 | 5 573 |
| **Tocantins** | | | | |
| **Total** | **15 417** | **89 384** | **70 552** | **411 942** |
| Agricultura, pecuária, silvicultura e exploração florestal | 350 | 1 543 | 898 | 3 255 |
| Pesca | 1 | x | x | x |
| Indústrias extrativas | 61 | x | x | x |
| Indústria de transformação | 1 375 | 6 229 | 4 311 | 12 643 |
| Produção e distribuição de eletricidade, gás e água | 215 | 1 317 | 1 311 | 12 603 |
| Construção | 571 | 2 856 | 1 986 | 10 573 |
| Comércio; reparação de veículos automotores, objetos pessoais e domésticos | 9 203 | 21 941 | 10 281 | 30 798 |
| Alojamento e alimentação | 595 | 2 040 | 1 287 | 2 849 |
| Transporte, armazenagem e comunicações | 539 | 2 957 | 2 498 | 13 832 |
| Intermediação financeira | 132 | 1 157 | 1 099 | 26 186 |
| Atividades imobiliárias, aluguéis e serviços prestados às empresas | 745 | 2 742 | 1 684 | 6 186 |
| Administração pública, defesa e seguridade social | 172 | 25 673 | 25 662 | 199 939 |
| Educação | 226 | 16 132 | 15 867 | 79 504 |
| Saúde e serviços sociais | 313 | 2 107 | 1 611 | 4 693 |
| Outros serviços coletivos sociais e pessoais | 919 | 2 434 | 1 897 | 7 275 |

**Tabela 5 - Unidades locais, pessoal ocupado em 31.12 e salários e outras remunerações, por Unidades da Federação, segundo seção da classificação de atividades - Brasil - 1997**

(continuação)

| Seção da classificação de atividade | Número de unidades locais | Pessoal ocupado em 31.12 | | Salários e outras remunerações (1 000 R$) |
|---|---|---|---|---|
| | | Total | Assalariado | |
| **Maranhão** | | | | |
| **Total** | **38 901** | **300 216** | **256 448** | **1 383 079** |
| Agricultura, pecuária, silvicultura e exploração florestal | 517 | 4 284 | 3 617 | 14 932 |
| Pesca | 25 | 113 | 78 | 195 |
| Indústrias extrativas | 44 | 362 | 292 | 2 076 |
| Indústria de transformação | 3 231 | 21 927 | 17 794 | 66 445 |
| Produção e distribuição de eletricidade, gás e água | 148 | 4 933 | 4 927 | 70 770 |
| Construção | 1 264 | 15 206 | 13 171 | 41 622 |
| Comércio; reparação de veículos automotores, objetos pessoais e domésticos | 22 886 | 59 761 | 32 867 | 108 486 |
| Alojamento e alimentação | 1 011 | 5 006 | 3 730 | 9 587 |
| Transporte, armazenagem e comunicações | 950 | 14 365 | 13 374 | 122 452 |
| Intermediação financeira | 471 | 4 355 | 4 141 | 95 023 |
| Atividades imobiliárias, aluguéis e serviços prestados às empresas | 2 181 | 19 146 | 16 108 | 110 370 |
| Administração pública, defesa e seguridade social | 227 | 114 801 | 114 782 | 611 524 |
| Educação | 657 | 9 323 | 8 591 | 46 323 |
| Saúde e serviços sociais | 1 000 | 13 054 | 11 286 | 45 920 |
| Outros serviços coletivos sociais e pessoais | 4 289 | 13 580 | 11 690 | 37 355 |
| **Piauí** | | | | |
| **Total** | **30 762** | **213 703** | **180 351** | **864 419** |
| Agricultura, pecuária, silvicultura e exploração florestal | 437 | 3 307 | 2 570 | 4 629 |
| Pesca | 10 | 45 | 32 | 63 |
| Indústrias extrativas | 50 | 198 | 134 | 374 |
| Indústria de transformação | 2 094 | 17 873 | 15 161 | 49 841 |
| Produção e distribuição de eletricidade, gás e água | 120 | 3 329 | 3 321 | 62 617 |
| Construção | 830 | 11 763 | 10 371 | 31 446 |
| Comércio; reparação de veículos automotores, objetos pessoais e domésticos | 19 445 | 46 255 | 25 289 | 68 772 |
| Alojamento e alimentação | 1 023 | 3 978 | 2 812 | 5 694 |
| Transporte, armazenagem e comunicações | 639 | 7 508 | 6 917 | 45 887 |
| Intermediação financeira | 261 | 3 159 | 3 001 | 74 596 |
| Atividades imobiliárias, aluguéis e serviços prestados às empresas | 1 299 | 8 708 | 7 019 | 30 203 |
| Administração pública, defesa e seguridade social | 329 | 84 886 | 84 847 | 425 402 |
| Educação | 630 | 7 569 | 6 646 | 31 122 |
| Saúde e serviços sociais | 603 | 5 729 | 4 702 | 15 575 |
| Outros serviços coletivos sociais e pessoais | 2 992 | 9 396 | 7 529 | 18 196 |
| **Ceará** | | | | |
| **Total** | **104 813** | **718 907** | **600 606** | **3 215 278** |
| Agricultura, pecuária, silvicultura e exploração florestal | 1 102 | 9 936 | 8 645 | 19 089 |
| Pesca | 63 | 300 | 210 | 1 045 |
| Indústrias extrativas | 191 | 1 586 | 1 343 | 4 372 |
| Indústria de transformação | 11 578 | 129 515 | 114 599 | 420 776 |
| Produção e distribuição de eletricidade, gás e água | 195 | 5 276 | 5 266 | 122 354 |
| Construção | 2 363 | 30 155 | 25 929 | 108 390 |
| Comércio; reparação de veículos automotores, objetos pessoais e domésticos | 63 758 | 148 848 | 78 613 | 308 880 |
| Alojamento e alimentação | 4 423 | 17 970 | 12 708 | 32 754 |
| Transporte, armazenagem e comunicações | 1 931 | 28 060 | 25 951 | 203 443 |
| Intermediação financeira | 999 | 12 793 | 11 896 | 313 219 |
| Atividades imobiliárias, aluguéis e serviços prestados às empresas | 7 415 | 56 351 | 46 723 | 209 496 |
| Administração pública, defesa e seguridade social | 395 | 146 216 | 146 126 | 882 092 |
| Educação | 1 630 | 69 472 | 67 231 | 347 168 |
| Saúde e serviços sociais | 1 553 | 37 208 | 34 708 | 172 149 |
| Outros serviços coletivos sociais e pessoais | 7 217 | 25 221 | 20 658 | 70 050 |
| **Rio Grande do Norte** | | | | |
| **Total** | **34 667** | **299 513** | **259 992** | **1 299 915** |
| Agricultura, pecuária, silvicultura e exploração florestal | 317 | 6 566 | 6 084 | 14 390 |
| Pesca | 47 | 438 | 386 | 1 155 |
| Indústrias extrativas | 251 | 5 359 | 5 075 | 97 493 |
| Indústria de transformação | 2 807 | 36 138 | 32 503 | 99 877 |
| Produção e distribuição de eletricidade, gás e água | 104 | 3 395 | 3 387 | 56 522 |
| Construção | 1 035 | 9 026 | 7 318 | 28 559 |
| Comércio; reparação de veículos automotores, objetos pessoais e domésticos | 20 497 | 57 206 | 34 125 | 117 010 |
| Alojamento e alimentação | 1 735 | 9 922 | 7 691 | 17 235 |
| Transporte, armazenagem e comunicações | 934 | 11 268 | 10 374 | 76 863 |
| Intermediação financeira | 406 | 3 859 | 3 534 | 87 595 |
| Atividades imobiliárias, aluguéis e serviços prestados às empresas | 2 266 | 17 119 | 14 198 | 63 432 |
| Administração pública, defesa e seguridade social | 350 | 109 279 | 109 256 | 511 392 |
| Educação | 761 | 9 724 | 8 887 | 58 090 |
| Saúde e serviços sociais | 808 | 10 101 | 8 614 | 34 821 |
| Outros serviços coletivos sociais e pessoais | 2 349 | 10 113 | 8 560 | 35 480 |

**Tabela 5 - Unidades locais, pessoal ocupado em 31.12 e salários e outras remunerações, por Unidades da Federação, segundo seção da classificação de atividades - Brasil - 1997**

(continuação)

| Seção da classificação de atividade | Número de unidades locais | Pessoal ocupado em 31.12 | | Salários e outras remunerações (1 000 R$) |
|---|---|---|---|---|
| | | Total | Assalariado | |
| **Paraíba** | | | | |
| **Total** | **34 587** | **332 972** | **291 958** | **1 302 675** |
| Agricultura, pecuária, silvicultura e exploração florestal | 289 | 5 269 | 4 813 | 10 083 |
| Pesca | 12 | 175 | 156 | 624 |
| Indústrias extrativas | 109 | 1 124 | 951 | 4 163 |
| Indústria de transformação | 3 206 | 43 491 | 38 808 | 136 680 |
| Produção e distribuição de eletricidade, gás e água | 115 | 4 210 | 4 202 | 52 944 |
| Construção | 1 144 | 11 380 | 9 286 | 28 776 |
| Comércio; reparação de veículos automotores, objetos pessoais e domésticos | 18 884 | 53 800 | 31 105 | 105 703 |
| Alojamento e alimentação | 1 167 | 5 538 | 3 997 | 9 654 |
| Transporte, armazenagem e comunicações | 888 | 11 607 | 10 689 | 73 676 |
| Intermediação financeira | 438 | 4 446 | 4 117 | 101 488 |
| Atividades imobiliárias, aluguéis e serviços prestados às empresas | 2 967 | 19 490 | 15 926 | 70 197 |
| Administração pública, defesa e seguridade social | 379 | 135 987 | 135 950 | 549 617 |
| Educação | 920 | 12 467 | 11 330 | 58 367 |
| Saúde e serviços sociais | 822 | 12 854 | 11 436 | 38 703 |
| Outros serviços coletivos sociais e pessoais | 3 247 | 11 134 | 9 192 | 62 000 |
| **Pernambuco** | | | | |
| **Total** | **87 753** | **890 228** | **777 879** | **4 596 430** |
| Agricultura, pecuária, silvicultura e exploração florestal | 891 | 11 221 | 9 722 | 34 103 |
| Pesca | 46 | 315 | 246 | 729 |
| Indústrias extrativas | 135 | 1 756 | 1 533 | 11 297 |
| Indústria de transformação | 8 559 | 162 042 | 149 686 | 752 171 |
| Produção e distribuição de eletricidade, gás e água | 263 | 11 377 | 11 344 | 231 758 |
| Construção | 2 374 | 35 242 | 30 907 | 122 904 |
| Comércio; reparação de veículos automotores, objetos pessoais e domésticos | 47 841 | 170 287 | 109 291 | 465 546 |
| Alojamento e alimentação | 4 900 | 28 067 | 21 609 | 56 521 |
| Transporte, armazenagem e comunicações | 2 561 | 54 113 | 51 252 | 361 149 |
| Intermediação financeira | 1 305 | 14 897 | 13 897 | 300 647 |
| Atividades imobiliárias, aluguéis e serviços prestados às empresas | 8 964 | 86 141 | 74 254 | 331 079 |
| Administração pública, defesa e seguridade social | 491 | 222 734 | 222 652 | 1 495 526 |
| Educação | 2 071 | 27 621 | 24 911 | 164 040 |
| Saúde e serviços sociais | 2 091 | 33 126 | 29 588 | 143 410 |
| Outros serviços coletivos sociais e pessoais | 5 261 | 31 289 | 26 987 | 125 550 |
| **Alagoas** | | | | |
| **Total** | **25 242** | **268 550** | **238 868** | **1 187 800** |
| Agricultura, pecuária, silvicultura e exploração florestal | 112 | 1 517 | 1 310 | 4 370 |
| Pesca | 6 | 77 | 71 | 356 |
| Indústrias extrativas | 25 | 394 | 362 | 1 384 |
| Indústria de transformação | 1 690 | 73 608 | 71 311 | 240 855 |
| Produção e distribuição de eletricidade, gás e água | 57 | 2 686 | 2 638 | 54 882 |
| Construção | 577 | 7 434 | 6 510 | 28 080 |
| Comércio; reparação de veículos automotores, objetos pessoais e domésticos | 15 411 | 45 082 | 27 007 | 93 800 |
| Alojamento e alimentação | 1 561 | 7 500 | 5 543 | 12 692 |
| Transporte, armazenagem e comunicações | 675 | 10 087 | 9 328 | 75 004 |
| Intermediação financeira | 335 | 3 108 | 2 854 | 84 751 |
| Atividades imobiliárias, aluguéis e serviços prestados às empresas | 1 960 | 14 507 | 12 016 | 46 605 |
| Administração pública, defesa e seguridade social | 193 | 65 337 | 65 306 | 376 659 |
| Educação | 652 | 21 664 | 20 830 | 108 113 |
| Saúde e serviços sociais | 424 | 7 845 | 7 156 | 32 043 |
| Outros serviços coletivos sociais e pessoais | 1 564 | 7 704 | 6 626 | 28 206 |
| **Sergipe** | | | | |
| **Total** | **18 217** | **204 524** | **180 275** | **1 088 676** |
| Agricultura, pecuária, silvicultura e exploração florestal | 110 | 1 039 | 869 | 1 919 |
| Pesca | 11 | 30 | 16 | 29 |
| Indústrias extrativas | 39 | 2 664 | 2 619 | 89 442 |
| Indústria de transformação | 1 489 | 21 478 | 19 266 | 91 687 |
| Produção e distribuição de eletricidade, gás e água | 83 | 2 298 | 2 296 | 43 908 |
| Construção | 508 | 10 134 | 9 279 | 42 546 |
| Comércio; reparação de veículos automotores, objetos pessoais e domésticos | 9 880 | 39 928 | 26 303 | 83 598 |
| Alojamento e alimentação | 865 | 5 709 | 4 482 | 10 085 |
| Transporte, armazenagem e comunicações | 532 | 8 518 | 7 959 | 55 379 |
| Intermediação financeira | 278 | 3 687 | 3 546 | 68 363 |
| Atividades imobiliárias, aluguéis e serviços prestados às empresas | 1 740 | 17 691 | 15 163 | 78 738 |
| Administração pública, defesa e seguridade social | 163 | 46 511 | 46 485 | 315 830 |
| Educação | 566 | 25 085 | 24 161 | 134 392 |
| Saúde e serviços sociais | 493 | 12 651 | 11 844 | 48 106 |
| Outros serviços coletivos sociais e pessoais | 1 460 | 7 101 | 5 987 | 24 653 |

**Tabela 5 - Unidades locais, pessoal ocupado em 31.12 e salários e outras remunerações, por Unidades da Federação, segundo seção da classificação de atividades - Brasil - 1997**

(continuação)

| Seção da classificação de atividade | Número de unidades locais | Pessoal ocupado em 31.12 | | Salários e outras remunerações (1 000 R$) |
|---|---|---|---|---|
| | | Total | Assalariado | |
| **Bahia** | | | | |
| **Total** | **153 974** | **1 129 151** | **937 664** | **5 952 368** |
| Agricultura, pecuária, silvicultura e exploração florestal | 1 939 | 19 183 | 16 815 | 48 923 |
| Pesca | 53 | 513 | 444 | 1 874 |
| Indústrias extrativas | 492 | 8 919 | 8 366 | 173 983 |
| Indústria de transformação | 11 497 | 106 986 | 90 860 | 767 801 |
| Produção e distribuição de eletricidade, gás e água | 366 | 11 951 | 11 932 | 215 719 |
| Construção | 4 414 | 47 597 | 40 472 | 192 576 |
| Comércio; reparação de veículos automotores, objetos pessoais e domésticos | 84 623 | 257 698 | 151 582 | 553 345 |
| Alojamento e alimentação | 8 748 | 43 084 | 31 323 | 91 515 |
| Transporte, armazenagem e comunicações | 4 582 | 58 389 | 53 589 | 409 513 |
| Intermediação financeira | 1 963 | 23 425 | 21 868 | 469 444 |
| Atividades imobiliárias, aluguéis e serviços prestados às empresas | 14 677 | 116 023 | 95 694 | 426 271 |
| Administração pública, defesa e seguridade social | 714 | 309 320 | 309 254 | 1 946 351 |
| Educação | 3 488 | 38 590 | 33 574 | 246 816 |
| Saúde e serviços sociais | 4 352 | 47 387 | 39 256 | 238 938 |
| Outros serviços coletivos sociais e pessoais | 12 066 | 40 086 | 32 635 | 169 300 |
| **Minas Gerais** | | | | |
| **Total** | **450 870** | **2 899 415** | **2 309 736** | **15 707 927** |
| Agricultura, pecuária, silvicultura e exploração florestal | 4 658 | 55 310 | 49 461 | 213 169 |
| Pesca | 58 | 158 | 75 | 174 |
| Indústrias extrativas | 3 356 | 33 544 | 29 365 | 282 844 |
| Indústria de transformação | 51 124 | 556 106 | 479 604 | 3 285 323 |
| Produção e distribuição de eletricidade, gás e água | 630 | 31 063 | 30 982 | 584 323 |
| Construção | 11 054 | 136 023 | 117 475 | 612 555 |
| Comércio; reparação de veículos automotores, objetos pessoais e domésticos | 235 123 | 695 289 | 384 170 | 1 506 329 |
| Alojamento e alimentação | 34 681 | 113 623 | 68 304 | 181 003 |
| Transporte, armazenagem e comunicações | 15 359 | 159 305 | 140 710 | 1 052 708 |
| Intermediação financeira | 5 179 | 53 962 | 49 235 | 1 065 444 |
| Atividades imobiliárias, aluguéis e serviços prestados às empresas | 42 625 | 255 242 | 190 799 | 946 825 |
| Administração pública, defesa e seguridade social | 1 969 | 488 391 | 488 137 | 4 032 051 |
| Educação | 7 845 | 78 412 | 70 022 | 651 094 |
| Saúde e serviços sociais | 7 796 | 136 577 | 124 533 | 833 201 |
| Outros serviços coletivos sociais e pessoais | 29 413 | 106 410 | 86 864 | 460 881 |
| **Espírito Santo** | | | | |
| **Total** | **71 585** | **482 854** | **389 912** | **2 921 543** |
| Agricultura, pecuária, silvicultura e exploração florestal | 469 | 5 821 | 5 227 | 19 874 |
| Pesca | 13 | 111 | 88 | 245 |
| Indústrias extrativas | 709 | 7 406 | 6 444 | 84 471 |
| Indústria de transformação | 7 474 | 74 403 | 63 000 | 434 819 |
| Produção e distribuição de eletricidade, gás e água | 267 | 4 422 | 4 410 | 83 705 |
| Construção | 2 195 | 24 724 | 21 079 | 109 390 |
| Comércio; reparação de veículos automotores, objetos pessoais e domésticos | 36 817 | 124 199 | 75 449 | 296 745 |
| Alojamento e alimentação | 5 592 | 20 092 | 12 640 | 35 033 |
| Transporte, armazenagem e comunicações | 2 498 | 34 866 | 31 599 | 344 516 |
| Intermediação financeira | 926 | 10 337 | 9 567 | 207 415 |
| Atividades imobiliárias, aluguéis e serviços prestados às empresas | 7 468 | 41 640 | 32 354 | 169 562 |
| Administração pública, defesa e seguridade social | 277 | 80 897 | 80 831 | 769 880 |
| Educação | 1 021 | 12 612 | 11 226 | 95 264 |
| Saúde e serviços sociais | 1 400 | 21 456 | 19 169 | 135 547 |
| Outros serviços coletivos sociais e pessoais | 4 459 | 19 868 | 16 829 | 135 077 |
| **Rio de Janeiro** | | | | |
| **Total** | **294 932** | **2 995 468** | **2 564 165** | **22 506 032** |
| Agricultura, pecuária, silvicultura e exploração florestal | 997 | 7 016 | 5 600 | 28 700 |
| Pesca | 55 | 377 | 307 | 1 939 |
| Indústrias extrativas | 1 148 | 16 587 | 15 032 | 395 178 |
| Indústria de transformação | 24 607 | 372 750 | 332 962 | 3 161 770 |
| Produção e distribuição de eletricidade, gás e água | 204 | 23 456 | 23 369 | 659 837 |
| Construção | 7 829 | 117 460 | 103 865 | 764 546 |
| Comércio; reparação de veículos automotores, objetos pessoais e domésticos | 125 774 | 630 789 | 435 545 | 2 246 029 |
| Alojamento e alimentação | 26 220 | 167 224 | 123 245 | 414 182 |
| Transporte, armazenagem e comunicações | 8 378 | 223 615 | 212 098 | 2 330 812 |
| Intermediação financeira | 6 487 | 85 398 | 78 284 | 1 869 994 |
| Atividades imobiliárias, aluguéis e serviços prestados às empresas | 51 566 | 402 983 | 335 769 | 2 654 346 |
| Administração pública, defesa e seguridade social | 820 | 535 859 | 535 773 | 5 072 390 |
| Educação | 7 002 | 128 253 | 118 212 | 1 104 704 |
| Saúde e serviços sociais | 8 195 | 124 620 | 109 906 | 705 815 |
| Outros serviços coletivos sociais e pessoais | 25 650 | 159 081 | 134 198 | 1 095 791 |

**Tabela 5 - Unidades locais, pessoal ocupado em 31.12 e salários e outras remunerações, por Unidades da Federação, segundo seção da classificação de atividades - Brasil - 1997**

(continuação)

| Seção da classificação de atividade | Número de unidades locais | Pessoal ocupado em 31.12 | | Salários e outras remunerações (1 000 R$) |
|---|---|---|---|---|
| | | Total | Assalariado | |
| **São Paulo** | | | | |
| **Total** | **1 151 731** | **8 944 696** | **7 323 288** | **75 764 723** |
| Agricultura, pecuária, silvicultura e exploração florestal | 9 911 | 124 393 | 115 132 | 790 023 |
| Pesca | 129 | 468 | 271 | 1 261 |
| Indústrias extrativas | 2 422 | 20 373 | 16 964 | 142 668 |
| Indústria de transformação | 129 688 | 2 140 467 | 1 933 296 | 23 531 443 |
| Produção e distribuição de eletricidade, gás e água | 1 848 | 66 994 | 66 638 | 1 879 889 |
| Construção | 30 058 | 364 562 | 312 342 | 2 434 655 |
| Comércio; reparação de veículos automotores, objetos pessoais e domésticos | 548 863 | 1 918 333 | 1 141 749 | 7 492 070 |
| Alojamento e alimentação | 102 808 | 374 081 | 231 196 | 1 124 081 |
| Transporte, armazenagem e comunicações | 40 071 | 491 665 | 435 467 | 4 668 044 |
| Intermediação financeira | 21 100 | 272 225 | 250 717 | 6 238 782 |
| Atividades imobiliárias, aluguéis e serviços prestados às empresas | 159 755 | 1 022 772 | 785 895 | 6 436 521 |
| Administração pública, defesa e seguridade social | 3 395 | 1 207 970 | 1 207 369 | 12 542 907 |
| Educação | 15 819 | 278 809 | 253 557 | 3 456 934 |
| Saúde e serviços sociais | 19 660 | 328 335 | 295 096 | 2 617 802 |
| Outros serviços coletivos sociais e pessoais | 66 204 | 333 249 | 277 599 | 2 407 642 |
| **Paraná** | | | | |
| **Total** | **281 384** | **1 817 420** | **1 433 498** | **10 332 574** |
| Agricultura, pecuária, silvicultura e exploração florestal | 2 801 | 24 176 | 20 246 | 100 919 |
| Pesca | 47 | 120 | 44 | 89 |
| Indústrias extrativas | 898 | 5 968 | 4 658 | 24 327 |
| Indústria de transformação | 32 219 | 371 751 | 321 202 | 2 078 821 |
| Produção e distribuição de eletricidade, gás e água | 75 | 15 328 | 15 292 | 418 685 |
| Construção | 8 761 | 77 242 | 62 422 | 365 745 |
| Comércio; reparação de veículos automotores, objetos pessoais e domésticos | 142 179 | 450 639 | 253 108 | 1 223 977 |
| Alojamento e alimentação | 21 010 | 68 370 | 40 173 | 134 620 |
| Transporte, armazenagem e comunicações | 10 426 | 97 659 | 83 082 | 685 942 |
| Intermediação financeira | 3 611 | 43 876 | 39 860 | 890 606 |
| Atividades imobiliárias, aluguéis e serviços prestados às empresas | 30 098 | 153 933 | 110 335 | 650 025 |
| Administração pública, defesa e seguridade social | 1 118 | 313 370 | 313 148 | 2 664 333 |
| Educação | 3 529 | 56 689 | 52 041 | 503 391 |
| Saúde e serviços sociais | 4 541 | 53 585 | 46 174 | 266 534 |
| Outros serviços coletivos sociais e pessoais | 20 071 | 84 714 | 71 713 | 324 559 |
| **Santa Catarina** | | | | |
| **Total** | **195 418** | **1 142 679** | **916 006** | **6 817 533** |
| Agricultura, pecuária, silvicultura e exploração florestal | 1 735 | 19 095 | 17 236 | 114 873 |
| Pesca | 118 | 1 278 | 1 115 | 5 554 |
| Indústrias extrativas | 610 | 5 371 | 4 692 | 42 158 |
| Indústria de transformação | 29 670 | 369 887 | 328 963 | 2 158 263 |
| Produção e distribuição de eletricidade, gás e água | 240 | 10 995 | 10 951 | 291 681 |
| Construção | 6 376 | 38 852 | 30 148 | 141 291 |
| Comércio; reparação de veículos automotores, objetos pessoais e domésticos | 86 181 | 250 932 | 147 902 | 705 320 |
| Alojamento e alimentação | 15 929 | 44 547 | 26 154 | 88 847 |
| Transporte, armazenagem e comunicações | 9 586 | 56 355 | 44 573 | 461 456 |
| Intermediação financeira | 2 282 | 21 534 | 19 819 | 449 711 |
| Atividades imobiliárias, aluguéis e serviços prestados às empresas | 20 753 | 87 098 | 61 370 | 330 059 |
| Administração pública, defesa e seguridade social | 657 | 143 607 | 143 517 | 1 487 384 |
| Educação | 2 146 | 25 780 | 23 760 | 215 282 |
| Saúde e serviços sociais | 2 736 | 27 771 | 24 342 | 147 553 |
| Outros serviços coletivos sociais e pessoais | 16 399 | 39 577 | 31 464 | 178 104 |
| **Rio Grande do Sul** | | | | |
| **Total** | **402 360** | **2 174 331** | **1 666 752** | **12 803 944** |
| Agricultura, pecuária, silvicultura e exploração florestal | 2 804 | 22 346 | 18 429 | 96 197 |
| Pesca | 44 | 199 | 139 | 254 |
| Indústrias extrativas | 1 622 | 6 042 | 4 135 | 27 564 |
| Indústria de transformação | 52 016 | 549 496 | 473 634 | 3 279 154 |
| Produção e distribuição de eletricidade, gás e água | 554 | 14 863 | 14 816 | 215 706 |
| Construção | 12 042 | 74 749 | 56 481 | 301 266 |
| Comércio; reparação de veículos automotores, objetos pessoais e domésticos | 210 478 | 542 512 | 277 680 | 1 438 276 |
| Alojamento e alimentação | 25 978 | 75 876 | 44 713 | 151 606 |
| Transporte, armazenagem e comunicações | 15 726 | 109 765 | 87 790 | 849 539 |
| Intermediação financeira | 4 650 | 49 907 | 45 349 | 1 000 625 |
| Atividades imobiliárias, aluguéis e serviços prestados às empresas | 38 684 | 158 544 | 104 165 | 643 171 |
| Administração pública, defesa e seguridade social | 1 080 | 348 307 | 348 091 | 3 160 411 |
| Educação | 3 356 | 59 721 | 55 863 | 598 923 |
| Saúde e serviços sociais | 5 329 | 84 005 | 75 750 | 681 586 |
| Outros serviços coletivos sociais e pessoais | 27 997 | 77 999 | 59 717 | 359 664 |

**Tabela 5 - Unidades locais, pessoal ocupado em 31.12 e salários e outras remunerações, por Unidades da Federação, segundo seção da classificação de atividades - Brasil - 1997**

(conclusão)

| Seção da classificação de atividade | Número de unidades locais | Pessoal ocupado em 31.12 | | Salários e outras remunerações (1 000 R$) |
|---|---|---|---|---|
| | | Total | Assalariado | |
| **Mato Grosso do Sul** | | | | |
| **Total** | **44 313** | **282 018** | **230 200** | **1 490 845** |
| Agricultura, pecuária, silvicultura e exploração florestal | 1 404 | 9 331 | 8 145 | 39 750 |
| Pesca | 22 | 36 | 2 | 6 |
| Indústrias extrativas | 121 | 1 088 | 939 | 6 348 |
| Indústria de transformação | 3 529 | 32 406 | 27 839 | 126 344 |
| Produção e distribuição de eletricidade, gás e água | 176 | 3 061 | 3 041 | 65 055 |
| Construção | 1 069 | 10 428 | 8 952 | 42 847 |
| Comércio; reparação de veículos automotores, objetos pessoais e domésticos | 24 880 | 71 976 | 41 283 | 168 409 |
| Alojamento e alimentação | 2 262 | 8 455 | 5 652 | 15 113 |
| Transporte, armazenagem e comunicações | 1 624 | 12 748 | 10 929 | 83 282 |
| Intermediação financeira | 597 | 5 148 | 4 691 | 105 849 |
| Atividades imobiliárias, aluguéis e serviços prestados às empresas | 3 658 | 21 138 | 16 474 | 83 298 |
| Administração pública, defesa e seguridade social | 283 | 76 254 | 76 233 | 628 591 |
| Educação | 669 | 9 007 | 8 142 | 41 077 |
| Saúde e serviços sociais | 766 | 8 893 | 7 781 | 34 712 |
| Outros serviços coletivos sociais e pessoais | 3 253 | 12 049 | 10 097 | 50 164 |
| **Mato Grosso** | | | | |
| **Total** | **53 448** | **305 713** | **239 797** | **1 584 831** |
| Agricultura, pecuária, silvicultura e exploração florestal | 1 276 | 8 310 | 6 509 | 32 727 |
| Pesca | 21 | 28 | 2 | 15 |
| Indústrias extrativas | 215 | 870 | 595 | 4 058 |
| Indústria de transformação | 6 220 | 52 818 | 43 775 | 198 427 |
| Produção e distribuição de eletricidade, gás e água | 31 | 3 438 | 3 405 | 75 619 |
| Construção | 1 367 | 10 346 | 8 292 | 34 211 |
| Comércio; reparação de veículos automotores, objetos pessoais e domésticos | 29 391 | 82 507 | 46 144 | 171 957 |
| Alojamento e alimentação | 3 062 | 8 882 | 5 271 | 14 552 |
| Transporte, armazenagem e comunicações | 2 014 | 14 359 | 11 957 | 82 215 |
| Intermediação financeira | 655 | 6 395 | 5 880 | 123 043 |
| Atividades imobiliárias, aluguéis e serviços prestados às empresas | 3 791 | 23 166 | 18 267 | 65 138 |
| Administração pública, defesa e seguridade social | 321 | 67 077 | 67 033 | 661 295 |
| Educação | 743 | 7 972 | 6 978 | 51 507 |
| Saúde e serviços sociais | 918 | 8 655 | 7 218 | 30 430 |
| Outros serviços coletivos sociais e pessoais | 3 423 | 10 890 | 8 471 | 39 637 |
| **Goiás** | | | | |
| **Total** | **99 131** | **646 122** | **516 319** | **2 928 195** |
| Agricultura, pecuária, silvicultura e exploração florestal | 1 443 | 10 274 | 8 410 | 35 357 |
| Pesca | 28 | 66 | 20 | 71 |
| Indústrias extrativas | 420 | 3 654 | 3 120 | 24 872 |
| Indústria de transformação | 11 348 | 94 348 | 77 658 | 354 423 |
| Produção e distribuição de eletricidade, gás e água | 289 | 6 697 | 6 663 | 106 155 |
| Construção | 2 020 | 30 380 | 27 068 | 151 927 |
| Comércio; reparação de veículos automotores, objetos pessoais e domésticos | 53 765 | 162 791 | 90 094 | 346 479 |
| Alojamento e alimentação | 4 514 | 19 304 | 13 219 | 37 275 |
| Transporte, armazenagem e comunicações | 4 099 | 33 547 | 28 811 | 176 449 |
| Intermediação financeira | 1 330 | 13 911 | 12 835 | 291 154 |
| Atividades imobiliárias, aluguéis e serviços prestados às empresas | 8 841 | 50 731 | 38 650 | 177 368 |
| Administração pública, defesa e seguridade social | 543 | 144 334 | 144 240 | 870 136 |
| Educação | 2 447 | 18 507 | 15 763 | 128 857 |
| Saúde e serviços sociais | 1 854 | 29 656 | 26 535 | 120 192 |
| Outros serviços coletivos sociais e pessoais | 6 190 | 27 922 | 23 233 | 107 481 |
| **Distrito Federal** | | | | |
| **Total** | **53 688** | **730 329** | **660 499** | **8 323 646** |
| Agricultura, pecuária, silvicultura e exploração florestal | 242 | 2 347 | 1 988 | 7 543 |
| Pesca | 6 | 19 | 2 | 15 |
| Indústrias extrativas | 83 | 474 | 364 | 5 825 |
| Indústria de transformação | 2 807 | 20 667 | 16 721 | 140 790 |
| Produção e distribuição de eletricidade, gás e água | 19 | 5 631 | 5 618 | 168 957 |
| Construção | 1 343 | 22 525 | 20 417 | 134 030 |
| Comércio; reparação de veículos automotores, objetos pessoais e domésticos | 24 962 | 97 086 | 62 190 | 352 277 |
| Alojamento e alimentação | 4 370 | 25 678 | 19 622 | 70 136 |
| Transporte, armazenagem e comunicações | 1 389 | 33 375 | 31 593 | 390 298 |
| Intermediação financeira | 1 228 | 22 301 | 21 456 | 775 469 |
| Atividades imobiliárias, aluguéis e serviços prestados às empresas | 8 580 | 80 415 | 70 188 | 525 864 |
| Administração pública, defesa e seguridade social | 256 | 337 145 | 337 123 | 4 894 733 |
| Educação | 1 182 | 19 089 | 17 602 | 220 760 |
| Saúde e serviços sociais | 2 176 | 29 204 | 25 477 | 367 015 |
| Outros serviços coletivos sociais e pessoais | 5 045 | 34 373 | 30 138 | 269 934 |

Fonte: IBGE, Diretoria de Pesquisas, Divisão de Cadastro e Classificação, Cadastro Central de Empresas 1997.

**Tabela 6 - Unidades locais, pessoal ocupado em 31.12 e salários e outras remunerações, por Unidades da Federação, segundo seção da classificação de atividades e faixas de pessoal ocupado total - Brasil - 1997**

(continua)

| Seção da classificação de atividades e faixas de pessoal ocupado total | Número de unidades locais | Pessoal ocupado em 31.12 | | Salários e outras remunerações (1 000 R$) |
|---|---|---|---|---|
| | | Total | Assalariado | |
| **Rondônia** | | | | |
| **Total** | **22 221** | **154 543** | **126 940** | **858 573** |
| Faixas de pessoal ocupado total | | | | |
| 0 a 4 | 18 267 | 27 184 | 5 975 | 18 810 |
| 5 a 9 | 2 124 | 13 628 | 9 970 | 28 462 |
| 10 a 29 | 1 351 | 21 341 | 19 254 | 80 390 |
| 30 a 49 | 218 | 8 451 | 8 093 | 35 210 |
| 50 a 99 | 128 | 8 842 | 8 669 | 49 963 |
| 100 a 499 | 114 | 23 526 | 23 416 | 187 972 |
| 500 e mais | 19 | 51 571 | 51 563 | 457 767 |
| **Agricultura, pecuária, silvicultura e exploração florestal** | **178** | **723** | **418** | **1 246** |
| Faixas de pessoal ocupado total | | | | |
| 0 a 4 | 141 | 245 | 40 | 208 |
| 5 a 9 | 19 | 115 | 63 | 260 |
| 10 a 29 | 14 | 217 | 176 | 566 |
| 30 a 49 | 4 | 146 | 139 | 212 |
| 50 a 99 | - | - | - | - |
| 100 a 499 | - | - | - | - |
| 500 e mais | - | - | - | - |
| **Pesca** | **7** | **17** | **7** | **8** |
| Faixas de pessoal ocupado total | | | | |
| 0 a 4 | 6 | x | x | x |
| 5 a 9 | 1 | x | x | x |
| 10 a 29 | - | - | - | - |
| 30 a 49 | - | - | - | - |
| 50 a 99 | - | - | - | - |
| 100 a 499 | - | - | - | - |
| 500 e mais | - | - | - | - |
| **Indústrias extrativas** | **76** | **376** | **289** | **2 120** |
| Faixas de pessoal ocupado total | | | | |
| 0 a 4 | 63 | 71 | 10 | 66 |
| 5 a 9 | 5 | x | x | x |
| 10 a 29 | 6 | 123 | 113 | 665 |
| 30 a 49 | 1 | x | x | x |
| 50 a 99 | - | - | - | - |
| 100 a 499 | 1 | x | x | x |
| 500 e mais | - | - | - | - |
| **Indústria de transformação** | **2 834** | **21 454** | **17 227** | **48 077** |
| Faixas de pessoal ocupado total | | | | |
| 0 a 4 | 1 971 | 3 307 | 621 | 2 133 |
| 5 a 9 | 356 | 2 358 | 1 759 | 3 993 |
| 10 a 29 | 377 | 6 138 | 5 459 | 12 078 |
| 30 a 49 | 69 | 2 674 | 2 540 | 5 708 |
| 50 a 99 | 38 | 2 680 | 2 608 | 7 497 |
| 100 a 499 | 22 | x | x | x |
| 500 e mais | 1 | x | x | x |
| **Produção e distribuição de eletricidade, gás e água** | **24** | **1 157** | **1 133** | **17 437** |
| Faixas de pessoal ocupado total | | | | |
| 0 a 4 | 6 | x | x | x |
| 5 a 9 | 6 | 43 | 34 | 200 |
| 10 a 29 | 6 | 101 | 101 | 1 008 |
| 30 a 49 | 2 | x | x | x |
| 50 a 99 | 2 | x | x | x |
| 100 a 499 | 1 | x | x | x |
| 500 e mais | 1 | x | x | x |

**Tabela 6 - Unidades locais, pessoal ocupado em 31.12 e salários e outras remunerações, por Unidades da Federação, segundo seção da classificação de atividades e faixas de pessoal ocupado total - Brasil - 1997**

(continuação)

| Seção da classificação de atividades e faixas de pessoal ocupado total | Número de unidades locais | Pessoal ocupado em 31.12 | | Salários e outras remunerações (1 000 R$) |
|---|---|---|---|---|
| | | Total | Assalariado | |
| **Rondônia** | | | | |
| **Construção** | **589** | **4 104** | **3 112** | **11 440** |
| Faixas de pessoal ocupado total | | | | |
| 0 a 4 | 456 | 831 | 95 | 647 |
| 5 a 9 | 65 | 432 | 286 | 732 |
| 10 a 29 | 48 | 791 | 712 | 2 385 |
| 30 a 49 | 7 | 294 | 284 | 1 253 |
| 50 a 99 | 5 | 330 | 322 | 1 174 |
| 100 a 499 | 8 | 1 426 | 1 413 | 5 249 |
| 500 e mais | - | - | - | - |
| **Comércio; reparação de veículos automotores, objetos pessoais e domésticos** | **12 320** | **36 787** | **20 703** | **65 706** |
| Faixas de pessoal ocupado total | | | | |
| 0 a 4 | 10 660 | 16 619 | 3 355 | 7 962 |
| 5 a 9 | 1 076 | 6 793 | 4 951 | 11 888 |
| 10 a 29 | 481 | 7 449 | 6 672 | 20 820 |
| 30 a 49 | 65 | 2 564 | 2 433 | 9 092 |
| 50 a 99 | 29 | 2 056 | 1 997 | 10 098 |
| 100 a 499 | 9 | 1 306 | 1 295 | 5 847 |
| 500 e mais | - | - | - | - |
| **Alojamento e alimentação** | **1 110** | **3 530** | **2 200** | **5 091** |
| Faixas de pessoal ocupado total | | | | |
| 0 a 4 | 910 | 1 274 | 241 | 580 |
| 5 a 9 | 125 | 818 | 636 | 1 208 |
| 10 a 29 | 65 | 879 | 780 | 1 625 |
| 30 a 49 | 5 | 173 | 166 | 529 |
| 50 a 99 | 4 | x | x | x |
| 100 a 499 | 1 | x | x | x |
| 500 e mais | - | - | - | - |
| **Transporte, armazenagem e comunicações** | **639** | **6 447** | **5 901** | **40 920** |
| Faixas de pessoal ocupado total | | | | |
| 0 a 4 | 454 | 639 | 279 | 1 523 |
| 5 a 9 | 81 | 527 | 432 | 1 920 |
| 10 a 29 | 65 | 1 069 | 1 017 | 6 887 |
| 30 a 49 | 17 | 640 | 620 | 3 921 |
| 50 a 99 | 11 | 664 | 657 | 4 261 |
| 100 a 499 | 10 | x | x | x |
| 500 e mais | 1 | x | x | x |
| **Intermediação financeira** | **213** | **2 383** | **2 211** | **46 213** |
| Faixas de pessoal ocupado total | | | | |
| 0 a 4 | 99 | 184 | 58 | 1 039 |
| 5 a 9 | 38 | 248 | 218 | 3 421 |
| 10 a 29 | 65 | 1 039 | 1 023 | 20 760 |
| 30 a 49 | 5 | x | x | x |
| 50 a 99 | 5 | 286 | 286 | 7 105 |
| 100 a 499 | 1 | x | x | x |
| 500 e mais | - | - | - | - |

**Tabela 6 - Unidades locais, pessoal ocupado em 31.12 e salários e outras remunerações, por Unidades da Federação, segundo seção da classificação de atividades e faixas de pessoal ocupado total - Brasil - 1997**

(continuação)

| Seção da classificação de atividades e faixas de pessoal ocupado total | Número de unidades locais | Pessoal ocupado em 31.12 | | Salários e outras remunerações (1 000 R$) |
|---|---|---|---|---|
| | | Total | Assalariado | |
| **Rondônia** | | | | |
| **Atividades imobiliárias, aluguéis e serviços prestados às empresas** | **1 318** | **7 894** | **6 125** | **33 392** |
| Faixas de pessoal ocupado total | | | | |
| 0 a 4 | 1 097 | 1 892 | 502 | 1 510 |
| 5 a 9 | 139 | 885 | 625 | 1 590 |
| 10 a 29 | 53 | 826 | 745 | 2 709 |
| 30 a 49 | 8 | x | x | x |
| 50 a 99 | 8 | 635 | 627 | 2 166 |
| 100 a 499 | 12 | 2 589 | 2 573 | 15 172 |
| 500 e mais | 1 | x | x | x |
| **Administração pública, defesa e seguridade social** | **141** | **58 212** | **58 186** | **508 107** |
| Faixas de pessoal ocupado total | | | | |
| 0 a 4 | 52 | 54 | 39 | 789 |
| 5 a 9 | 6 | 45 | 43 | 158 |
| 10 a 29 | 15 | 231 | 229 | 2 567 |
| 30 a 49 | 8 | 344 | 342 | 2 790 |
| 50 a 99 | 7 | 570 | 570 | 2 608 |
| 100 a 499 | 39 | 9 863 | 9 860 | 92 312 |
| 500 e mais | 14 | 47 105 | 47 103 | 406 883 |
| **Educação** | **261** | **2 423** | **2 079** | **15 497** |
| Faixas de pessoal ocupado total | | | | |
| 0 a 4 | 161 | 277 | 80 | 666 |
| 5 a 9 | 39 | 251 | 185 | 660 |
| 10 a 29 | 42 | 695 | 630 | 3 001 |
| 30 a 49 | 6 | 220 | 213 | 1 490 |
| 50 a 99 | 10 | 613 | 604 | 5 340 |
| 100 a 499 | 3 | 367 | 367 | 4 341 |
| 500 e mais | - | - | - | - |
| **Saúde e serviços sociais** | **422** | **4 114** | **3 529** | **34 553** |
| Faixas de pessoal ocupado total | | | | |
| 0 a 4 | 302 | 552 | 200 | 390 |
| 5 a 9 | 55 | 349 | 249 | 716 |
| 10 a 29 | 51 | 773 | 666 | 1 870 |
| 30 a 49 | 9 | 355 | 332 | 1 368 |
| 50 a 99 | 4 | x | x | x |
| 100 a 499 | - | - | - | - |
| 500 e mais | 1 | x | x | x |
| **Outros serviços coletivos sociais e pessoais** | **2 089** | **4 922** | **3 820** | **28 768** |
| Faixas de pessoal ocupado total | | | | |
| 0 a 4 | 1 889 | 1 214 | 455 | 1 298 |
| 5 a 9 | 113 | 722 | 461 | 1 647 |
| 10 a 29 | 63 | 1 010 | 931 | 3 449 |
| 30 a 49 | 12 | 454 | 453 | 1 850 |
| 50 a 99 | 5 | 340 | 340 | 2 537 |
| 100 a 499 | 7 | 1 182 | 1 180 | 17 986 |
| 500 e mais | - | - | - | - |

**Tabela 6 - Unidades locais, pessoal ocupado em 31.12 e salários e outras remunerações, por Unidades da Federação, segundo seção da classificação de atividades e faixas de pessoal ocupado total - Brasil - 1997**

(continuação)

| Seção da classificação de atividades e faixas de pessoal ocupado total | Número de unidades locais | Pessoal ocupado em 31.12 | | Salários e outras remunerações (1 000 R$) |
|---|---|---|---|---|
| | | Total | Assalariado | |
| **Acre** | | | | |
| **Total** | **6 172** | **61 188** | **53 724** | **368 394** |
| Faixas de pessoal ocupado total | | | | |
| 0 a 4 | 5 085 | 7 347 | 1 573 | 4 156 |
| 5 a 9 | 530 | 3 410 | 2 532 | 7 129 |
| 10 a 29 | 381 | 5 946 | 5 333 | 24 487 |
| 30 a 49 | 51 | 1 928 | 1 848 | 12 156 |
| 50 a 99 | 57 | 4 065 | 4 009 | 36 563 |
| 100 a 499 | 57 | 11 937 | 11 883 | 101 108 |
| 500 e mais | 11 | 26 555 | 26 546 | 182 796 |
| **Agricultura, pecuária, silvicultura e exploração florestal** | **66** | **1 167** | **1 048** | **4 765** |
| Faixas de pessoal ocupado total | | | | |
| 0 a 4 | 46 | 93 | 25 | 70 |
| 5 a 9 | 12 | 76 | 45 | 64 |
| 10 a 29 | 7 | x | x | x |
| 30 a 49 | - | - | - | - |
| 50 a 99 | - | - | - | - |
| 100 a 499 | - | - | - | - |
| 500 e mais | 1 | x | x | x |
| **Pesca** | **1** | **x** | **x** | **x** |
| Faixas de pessoal ocupado total | | | | |
| 0 a 4 | 1 | x | x | x |
| 5 a 9 | - | - | - | - |
| 10 a 29 | - | - | - | - |
| 30 a 49 | - | - | - | - |
| 50 a 99 | - | - | - | - |
| 100 a 499 | - | - | - | - |
| 500 e mais | - | - | - | - |
| **Indústrias extrativas** | **10** | **31** | **16** | **23** |
| Faixas de pessoal ocupado total | | | | |
| 0 a 4 | 9 | x | x | x |
| 5 a 9 | - | - | - | - |
| 10 a 29 | 1 | x | x | x |
| 30 a 49 | - | - | - | - |
| 50 a 99 | - | - | - | - |
| 100 a 499 | - | - | - | - |
| 500 e mais | - | - | - | - |
| **Indústria de transformação** | **548** | **3 066** | **2 330** | **6 931** |
| Faixas de pessoal ocupado total | | | | |
| 0 a 4 | 395 | 631 | 155 | 314 |
| 5 a 9 | 72 | 455 | 336 | 681 |
| 10 a 29 | 70 | 1 114 | 994 | 2 600 |
| 30 a 49 | 5 | 183 | 175 | 596 |
| 50 a 99 | 3 | 185 | 176 | 749 |
| 100 a 499 | 3 | 498 | 494 | 1 990 |
| 500 e mais | - | - | - | - |
| **Produção e distribuição de eletricidade, gás e água** | **7** | **918** | **910** | **12 708** |
| Faixas de pessoal ocupado total | | | | |
| 0 a 4 | 1 | x | x | x |
| 5 a 9 | - | - | - | - |
| 10 a 29 | 1 | x | x | x |
| 30 a 49 | 1 | x | x | x |
| 50 a 99 | 1 | x | x | x |
| 100 a 499 | 2 | x | x | x |
| 500 e mais | 1 | x | x | x |

**Tabela 6 - Unidades locais, pessoal ocupado em 31.12 e salários e outras remunerações, por Unidades da Federação, segundo seção da classificação de atividades e faixas de pessoal ocupado total - Brasil - 1997**

(continuação)

| Seção da classificação de atividades e faixas de pessoal ocupado total | Número de unidades locais | Pessoal ocupado em 31.12 | | Salários e outras remunerações (1 000 R$) |
|---|---|---|---|---|
| | | Total | Assalariado | |
| **Acre** | | | | |
| **Construção** | **291** | **1 984** | **1 496** | **6 385** |
| Faixas de pessoal ocupado total | | | | |
| 0 a 4 | 241 | 410 | 23 | 131 |
| 5 a 9 | 20 | 132 | 90 | 174 |
| 10 a 29 | 17 | 256 | 226 | 1 835 |
| 30 a 49 | 5 | 186 | 173 | 288 |
| 50 a 99 | 3 | 207 | 203 | 582 |
| 100 a 499 | 5 | 793 | 781 | 3 376 |
| 500 e mais | - | - | - | - |
| **Comércio; reparação de veículos automotores, objetos pessoais e domésticos** | **3 740** | **10 214** | **5 681** | **15 618** |
| Faixas de pessoal ocupado total | | | | |
| 0 a 4 | 3 319 | 4 707 | 872 | 1 862 |
| 5 a 9 | 255 | 1 651 | 1 240 | 2 402 |
| 10 a 29 | 142 | 2 186 | 1 949 | 4 865 |
| 30 a 49 | 9 | 363 | 334 | 1 529 |
| 50 a 99 | 12 | 796 | 779 | 3 363 |
| 100 a 499 | 3 | 511 | 507 | 1 596 |
| 500 e mais | - | - | - | - |
| **Alojamento e alimentação** | **273** | **1 093** | **768** | **1 505** |
| Faixas de pessoal ocupado total | | | | |
| 0 a 4 | 208 | 311 | 84 | 163 |
| 5 a 9 | 39 | 245 | 195 | 339 |
| 10 a 29 | 24 | x | x | x |
| 30 a 49 | 1 | x | x | x |
| 50 a 99 | 1 | x | x | x |
| 100 a 499 | - | - | - | - |
| 500 e mais | - | - | - | - |
| **Transporte, armazenagem e comunicações** | **162** | **2 239** | **2 060** | **17 439** |
| Faixas de pessoal ocupado total | | | | |
| 0 a 4 | 111 | 173 | 67 | 313 |
| 5 a 9 | 26 | 172 | 128 | 528 |
| 10 a 29 | 13 | 207 | 191 | 1 230 |
| 30 a 49 | 5 | x | x | x |
| 50 a 99 | 1 | x | x | x |
| 100 a 499 | 6 | 1 443 | 1 434 | 13 070 |
| 500 e mais | - | - | - | - |
| **Intermediação financeira** | **75** | **997** | **969** | **17 187** |
| Faixas de pessoal ocupado total | | | | |
| 0 a 4 | 33 | 35 | 20 | 376 |
| 5 a 9 | 14 | 94 | 88 | 1 587 |
| 10 a 29 | 23 | 342 | 335 | 6 006 |
| 30 a 49 | 2 | x | x | x |
| 50 a 99 | 2 | x | x | x |
| 100 a 499 | 1 | x | x | x |
| 500 e mais | - | - | - | - |

**Tabela 6 - Unidades locais, pessoal ocupado em 31.12 e salários e outras remunerações, por Unidades da Federação, segundo seção da classificação de atividades e faixas de pessoal ocupado total - Brasil - 1997**

(continuação)

| Seção da classificação de atividades e faixas de pessoal ocupado total | Número de unidades locais | Pessoal ocupado em 31.12 | | Salários e outras remunerações (1 000 R$) |
|---|---|---|---|---|
| | | Total | Assalariado | |
| **Acre** | | | | |
| **Atividades imobiliárias, aluguéis e serviços prestados às empresas** | **287** | **2 522** | **2 135** | **17 218** |
| Faixas de pessoal ocupado total | | | | |
| 0 a 4 | 232 | 381 | 80 | 196 |
| 5 a 9 | 19 | 120 | 85 | 313 |
| 10 a 29 | 19 | 325 | 293 | 1 156 |
| 30 a 49 | 3 | 111 | 107 | 435 |
| 50 a 99 | 9 | 637 | 627 | 4 868 |
| 100 a 499 | 5 | 948 | 943 | 10 250 |
| 500 e mais | - | - | - | - |
| **Administração pública, defesa e seguridade social** | **89** | **15 544** | **15 510** | **145 322** |
| Faixas de pessoal ocupado total | | | | |
| 0 a 4 | 15 | 22 | 21 | 137 |
| 5 a 9 | 7 | 49 | 47 | 181 |
| 10 a 29 | 11 | 183 | 178 | 2 574 |
| 30 a 49 | 6 | 236 | 235 | 2 344 |
| 50 a 99 | 17 | 1 311 | 1 306 | 18 747 |
| 100 a 499 | 26 | 5 912 | 5 897 | 53 034 |
| 500 e mais | 7 | 7 831 | 7 826 | 68 305 |
| **Educação** | **111** | **13 654** | **13 511** | **60 655** |
| Faixas de pessoal ocupado total | | | | |
| 0 a 4 | 60 | 94 | 29 | 42 |
| 5 a 9 | 18 | 117 | 80 | 203 |
| 10 a 29 | 22 | 366 | 340 | 1 666 |
| 30 a 49 | 6 | 202 | 194 | 1 401 |
| 50 a 99 | 4 | x | x | x |
| 100 a 499 | - | - | - | - |
| 500 e mais | 1 | x | x | x |
| **Saúde e serviços sociais** | **81** | **5 770** | **5 662** | **54 941** |
| Faixas de pessoal ocupado total | | | | |
| 0 a 4 | 52 | 93 | 34 | 57 |
| 5 a 9 | 16 | 99 | 66 | 201 |
| 10 a 29 | 7 | 112 | 99 | 299 |
| 30 a 49 | 2 | x | x | x |
| 50 a 99 | 1 | x | x | x |
| 100 a 499 | 2 | x | x | x |
| 500 e mais | 1 | x | x | x |
| **Outros serviços coletivos sociais e pessoais** | **431** | **1 987** | **1 627** | **7 697** |
| Faixas de pessoal ocupado total | | | | |
| 0 a 4 | 362 | 375 | 156 | 486 |
| 5 a 9 | 32 | 200 | 132 | 455 |
| 10 a 29 | 24 | 333 | 272 | 1 293 |
| 30 a 49 | 6 | 239 | 229 | 864 |
| 50 a 99 | 3 | 207 | 207 | 784 |
| 100 a 499 | 4 | 633 | 631 | 3 815 |
| 500 e mais | - | - | - | - |

**Tabela 6 - Unidades locais, pessoal ocupado em 31.12 e salários e outras remunerações, por Unidades da Federação, segundo seção da classificação de atividades e faixas de pessoal ocupado total - Brasil - 1997**

(continuação)

| Seção da classificação de atividades e faixas de pessoal ocupado total | Número de unidades locais | Pessoal ocupado em 31.12 | | Salários e outras remunerações (1 000 R$) |
|---|---|---|---|---|
| | | Total | Assalariado | |
| **Amazonas** | | | | |
| **Total** | **22 514** | **257 049** | **229 013** | **1 920 637** |
| Faixas de pessoal ocupado total | | | | |
| 0 a 4 | 17 605 | 25 353 | 5 003 | 51 681 |
| 5 a 9 | 2 232 | 14 581 | 10 860 | 58 242 |
| 10 a 29 | 1 637 | 26 513 | 23 886 | 129 932 |
| 30 a 49 | 367 | 13 829 | 13 289 | 100 765 |
| 50 a 99 | 279 | 19 448 | 19 058 | 144 748 |
| 100 a 499 | 327 | 68 849 | 68 475 | 564 211 |
| 500 e mais | 67 | 88 476 | 88 442 | 871 057 |
| **Agricultura, pecuária, silvicultura e exploração florestal** | **131** | **478** | **284** | **1 002** |
| Faixas de pessoal ocupado total | | | | |
| 0 a 4 | 105 | 152 | 26 | 102 |
| 5 a 9 | 18 | 115 | 76 | 376 |
| 10 a 29 | 5 | 99 | 78 | 354 |
| 30 a 49 | 3 | 112 | 104 | 171 |
| 50 a 99 | - | - | - | - |
| 100 a 499 | - | - | - | - |
| 500 e mais | - | - | - | - |
| **Pesca** | **16** | **60** | **41** | **117** |
| Faixas de pessoal ocupado total | | | | |
| 0 a 4 | 12 | 11 | | |
| 5 a 9 | 2 | x | x | x |
| 10 a 29 | 2 | x | x | x |
| 30 a 49 | - | - | - | - |
| 50 a 99 | - | - | - | - |
| 100 a 499 | - | - | - | - |
| 500 e mais | - | - | - | - |
| **Indústrias extrativas** | **38** | **1 271** | **1 250** | **12 875** |
| Faixas de pessoal ocupado total | | | | |
| 0 a 4 | 34 | 27 | 6 | 62 |
| 5 a 9 | - | - | - | - |
| 10 a 29 | 1 | x | x | x |
| 30 a 49 | - | - | - | - |
| 50 a 99 | - | - | - | - |
| 100 a 499 | 2 | x | x | x |
| 500 e mais | 1 | x | x | x |
| **Indústria de transformação** | **2 028** | **53 862** | **50 886** | **458 516** |
| Faixas de pessoal ocupado total | | | | |
| 0 a 4 | 1 328 | 2 083 | 352 | 8 768 |
| 5 a 9 | 228 | 1 518 | 1 097 | 5 876 |
| 10 a 29 | 218 | 3 587 | 3 166 | 15 418 |
| 30 a 49 | 79 | 2 973 | 2 829 | 28 939 |
| 50 a 99 | 65 | 4 494 | 4 373 | 32 706 |
| 100 a 499 | 91 | 18 612 | 18 484 | 161 212 |
| 500 e mais | 19 | 20 595 | 20 585 | 205 595 |
| **Produção e distribuição de eletricidade, gás e água** | **153** | **3 808** | **3 790** | **53 217** |
| Faixas de pessoal ocupado total | | | | |
| 0 a 4 | 40 | 103 | 102 | 777 |
| 5 a 9 | 51 | 356 | 352 | 2 284 |
| 10 a 29 | 43 | 684 | 672 | 5 248 |
| 30 a 49 | 4 | x | x | x |
| 50 a 99 | 5 | 336 | 336 | 5 450 |
| 100 a 499 | 9 | 1 576 | 1 576 | 30 588 |
| 500 e mais | 1 | x | x | x |

**Tabela 6 - Unidades locais, pessoal ocupado em 31.12 e salários e outras remunerações, por Unidades da Federação, segundo seção da classificação de atividades e faixas de pessoal ocupado total - Brasil - 1997**

(continuação)

| Seção da classificação de atividades e faixas de pessoal ocupado total | Número de unidades locais | Pessoal ocupado em 31.12 | | Salários e outras remunerações (1 000 R$) |
|---|---|---|---|---|
| | | Total | Assalariado | |
| **Amazonas** | | | | |
| **Construção** | **940** | **8 983** | **7 497** | **39 501** |
| Faixas de pessoal ocupado total | | | | |
| 0 a 4 | 721 | 1 242 | 175 | 2 845 |
| 5 a 9 | 84 | 527 | 363 | 1 386 |
| 10 a 29 | 74 | 1 236 | 1 077 | 4 638 |
| 30 a 49 | 27 | 1 025 | 979 | 3 982 |
| 50 a 99 | 16 | 1 120 | 1 097 | 4 982 |
| 100 a 499 | 18 | 3 833 | 3 806 | 21 669 |
| 500 e mais | - | - | - | - |
| **Comércio; reparação de veículos automotores, objetos pessoais e domésticos** | **12 880** | **45 996** | **29 897** | **156 140** |
| Faixas de pessoal ocupado total | | | | |
| 0 a 4 | 10 901 | 15 329 | 2 626 | 9 692 |
| 5 a 9 | 1 104 | 7 180 | 5 232 | 27 251 |
| 10 a 29 | 683 | 10 772 | 9 646 | 38 277 |
| 30 a 49 | 104 | 3 924 | 3 760 | 19 704 |
| 50 a 99 | 55 | 3 729 | 3 665 | 22 865 |
| 100 a 499 | 33 | 5 062 | 4 968 | 38 351 |
| 500 e mais | - | - | - | - |
| **Alojamento e alimentação** | **1 069** | **6 554** | **5 213** | **20 695** |
| Faixas de pessoal ocupado total | | | | |
| 0 a 4 | 819 | 1 192 | 247 | 760 |
| 5 a 9 | 118 | 783 | 605 | 1 934 |
| 10 a 29 | 95 | 1 440 | 1 289 | 3 562 |
| 30 a 49 | 18 | 688 | 656 | 2 036 |
| 50 a 99 | 13 | 963 | 935 | 4 425 |
| 100 a 499 | 5 | x | x | x |
| 500 e mais | 1 | x | x | x |
| **Transporte, armazenagem e comunicações** | **1 019** | **17 752** | **16 538** | **145 127** |
| Faixas de pessoal ocupado total | | | | |
| 0 a 4 | 664 | 1 036 | 334 | 6 247 |
| 5 a 9 | 147 | 945 | 737 | 5 206 |
| 10 a 29 | 117 | 2 035 | 1 891 | 14 220 |
| 30 a 49 | 28 | 1 075 | 1 029 | 8 149 |
| 50 a 99 | 33 | 2 163 | 2 100 | 16 382 |
| 100 a 499 | 24 | 4 974 | 4 939 | 43 914 |
| 500 e mais | 6 | 5 524 | 5 508 | 51 009 |
| **Intermediação financeira** | **282** | **3 813** | **3 613** | **75 322** |
| Faixas de pessoal ocupado total | | | | |
| 0 a 4 | 165 | 240 | 77 | 1 361 |
| 5 a 9 | 44 | 285 | 264 | 5 383 |
| 10 a 29 | 50 | 876 | 862 | 18 857 |
| 30 a 49 | 10 | 365 | 365 | 9 275 |
| 50 a 99 | 10 | 686 | 684 | 14 228 |
| 100 a 499 | 2 | x | x | x |
| 500 e mais | 1 | x | x | x |

**Tabela 6 - Unidades locais, pessoal ocupado em 31.12 e salários e outras remunerações, por Unidades da Federação, segundo seção da classificação de atividades e faixas de pessoal ocupado total - Brasil - 1997**

(continuação)

| Seção da classificação de atividades e faixas de pessoal ocupado total | Número de unidades locais | Pessoal ocupado em 31.12 | | Salários e outras remunerações (1 000 R$) |
|---|---|---|---|---|
| | | Total | Assalariado | |
| **Amazonas** | | | | |
| **Atividades imobiliárias, aluguéis e serviços prestados às empresas** | **1 851** | **23 053** | **20 518** | **119 025** |
| Faixas de pessoal ocupado total | | | | |
| 0 a 4 | 1 410 | 2 265 | 445 | 3 531 |
| 5 a 9 | 205 | 1 360 | 1 012 | 4 433 |
| 10 a 29 | 130 | 2 096 | 1 876 | 8 561 |
| 30 a 49 | 29 | 1 084 | 1 043 | 7 686 |
| 50 a 99 | 28 | 2 023 | 1 986 | 11 438 |
| 100 a 499 | 42 | 9 510 | 9 449 | 53 371 |
| 500 e mais | 7 | 4 715 | 4 707 | 30 005 |
| **Administração pública, defesa e seguridade social** | **193** | **72 158** | **72 144** | **721 270** |
| Faixas de pessoal ocupado total | | | | |
| 0 a 4 | 43 | 14 | 10 | 14 845 |
| 5 a 9 | 3 | 20 | 19 | 125 |
| 10 a 29 | 13 | 233 | 230 | 4 212 |
| 30 a 49 | 17 | 629 | 625 | 8 571 |
| 50 a 99 | 21 | 1 590 | 1 590 | 16 645 |
| 100 a 499 | 67 | 16 472 | 16 470 | 142 414 |
| 500 e mais | 29 | 53 200 | 53 200 | 534 457 |
| **Educação** | **342** | **5 749** | **5 331** | **43 583** |
| Faixas de pessoal ocupado total | | | | |
| 0 a 4 | 164 | 269 | 81 | 298 |
| 5 a 9 | 52 | 350 | 275 | 750 |
| 10 a 29 | 84 | 1 467 | 1 346 | 6 794 |
| 30 a 49 | 20 | 736 | 712 | 5 031 |
| 50 a 99 | 10 | 738 | 732 | 6 341 |
| 100 a 499 | 12 | 2 189 | 2 185 | 24 369 |
| 500 e mais | - | - | - | - |
| **Saúde e serviços sociais** | **390** | **6 829** | **6 145** | **39 718** |
| Faixas de pessoal ocupado total | | | | |
| 0 a 4 | 244 | 460 | 129 | 317 |
| 5 a 9 | 71 | 462 | 295 | 1 018 |
| 10 a 29 | 40 | 624 | 501 | 2 229 |
| 30 a 49 | 10 | x | x | x |
| 50 a 99 | 10 | 719 | 688 | 4 771 |
| 100 a 499 | 13 | 2 988 | 2 977 | 19 607 |
| 500 e mais | 2 | x | x | x |
| **Outros serviços coletivos sociais e pessoais** | **1 182** | **6 683** | **5 866** | **34 528** |
| Faixas de pessoal ocupado total | | | | |
| 0 a 4 | 955 | 930 | 393 | 2 076 |
| 5 a 9 | 105 | 666 | 523 | 2 204 |
| 10 a 29 | 82 | 1 316 | 1 208 | 6 205 |
| 30 a 49 | 18 | 698 | 689 | 4 204 |
| 50 a 99 | 13 | 887 | 872 | 4 515 |
| 100 a 499 | 9 | 2 186 | 2 181 | 15 324 |
| 500 e mais | - | - | - | - |

**Tabela 6 - Unidades locais, pessoal ocupado em 31.12 e salários e outras remunerações, por Unidades da Federação, segundo seção da classificação de atividades e faixas de pessoal ocupado total - Brasil - 1997**

(continuação)

| Seção da classificação de atividades e faixas de pessoal ocupado total | Número de unidades locais | Pessoal ocupado em 31.12 | | Salários e outras remunerações (1 000 R$) |
|---|---|---|---|---|
| | | Total | Assalariado | |
| **Roraima** | | | | |
| **Total** | **4 692** | **26 683** | **21 164** | **175 799** |
| Faixas de pessoal ocupado total | | | | |
| 0 a 4 | 4 084 | 5 883 | 1 244 | 5 274 |
| 5 a 9 | 327 | 2 077 | 1 587 | 5 834 |
| 10 a 29 | 187 | 2 907 | 2 629 | 14 828 |
| 30 a 49 | 36 | 1 407 | 1 342 | 7 556 |
| 50 a 99 | 36 | 2 646 | 2 612 | 32 390 |
| 100 a 499 | 20 | x | x | x |
| 500 e mais | 2 | x | x | x |
| **Agricultura, pecuária, silvicultura e exploração florestal** | **38** | **141** | **90** | **313** |
| Faixas de pessoal ocupado total | | | | |
| 0 a 4 | 33 | 54 | 12 | 43 |
| 5 a 9 | 3 | x | x | x |
| 10 a 29 | 1 | x | x | x |
| 30 a 49 | - | - | - | - |
| 50 a 99 | 1 | x | x | x |
| 100 a 499 | - | - | - | - |
| 500 e mais | - | - | - | - |
| **Pesca** | **2** | **x** | **x** | **x** |
| Faixas de pessoal ocupado total | | | | |
| 0 a 4 | 2 | x | x | x |
| 5 a 9 | - | - | - | - |
| 10 a 29 | - | - | - | - |
| 30 a 49 | - | - | - | - |
| 50 a 99 | - | - | - | - |
| 100 a 499 | - | - | - | - |
| 500 e mais | - | - | - | - |
| **Indústrias extrativas** | **6** | **27** | **22** | **106** |
| Faixas de pessoal ocupado total | | | | |
| 0 a 4 | 5 | x | x | x |
| 5 a 9 | - | - | - | - |
| 10 a 29 | 1 | x | x | x |
| 30 a 49 | - | - | - | - |
| 50 a 99 | - | - | - | - |
| 100 a 499 | - | - | - | - |
| 500 e mais | - | - | - | - |
| **Indústria de transformação** | **354** | **1 437** | **987** | **3 161** |
| Faixas de pessoal ocupado total | | | | |
| 0 a 4 | 287 | 438 | 99 | 343 |
| 5 a 9 | 38 | 247 | 192 | 433 |
| 10 a 29 | 23 | 355 | 312 | 1 140 |
| 30 a 49 | 3 | x | x | x |
| 50 a 99 | 2 | x | x | x |
| 100 a 499 | 1 | x | x | x |
| 500 e mais | - | - | - | - |
| **Produção e distribuição de eletricidade, gás e água** | **5** | **770** | **765** | **9 352** |
| Faixas de pessoal ocupado total | | | | |
| 0 a 4 | 1 | x | x | x |
| 5 a 9 | 1 | x | x | x |
| 10 a 29 | - | - | - | - |
| 30 a 49 | - | - | - | - |
| 50 a 99 | - | - | - | - |
| 100 a 499 | 3 | x | x | x |
| 500 e mais | - | - | - | - |

**Tabela 6 - Unidades locais, pessoal ocupado em 31.12 e salários e outras remunerações, por Unidades da Federação, segundo seção da classificação de atividades e faixas de pessoal ocupado total - Brasil - 1997**

(continuação)

| Seção da classificação de atividades e faixas de pessoal ocupado total | Número de unidades locais | Pessoal ocupado em 31.12 | | Salários e outras remunerações (1 000 R$) |
|---|---|---|---|---|
| | | Total | Assalariado | |
| **Roraima** | | | | |
| **Construção** | **375** | **1 599** | **975** | **6 144** |
| Faixas de pessoal ocupado total | | | | |
| 0 a 4 | 328 | 594 | 63 | 617 |
| 5 a 9 | 24 | 145 | 100 | 539 |
| 10 a 29 | 13 | 193 | 166 | 992 |
| 30 a 49 | 5 | 201 | 191 | 1 173 |
| 50 a 99 | 4 | x | x | x |
| 100 a 499 | 1 | x | x | x |
| 500 e mais | - | - | - | - |
| **Comércio; reparação de veículos automotores, objetos pessoais e domésticos** | **2 733** | **6 694** | **3 466** | **12 905** |
| Faixas de pessoal ocupado total | | | | |
| 0 a 4 | 2 461 | 3 520 | 713 | 1 861 |
| 5 a 9 | 175 | 1 109 | 852 | 2 628 |
| 10 a 29 | 79 | 1 103 | 966 | 3 480 |
| 30 a 49 | 11 | 425 | 408 | 2 000 |
| 50 a 99 | 6 | x | x | x |
| 100 a 499 | 1 | x | x | x |
| 500 e mais | - | - | - | - |
| **Alojamento e alimentação** | **313** | **805** | **449** | **1 482** |
| Faixas de pessoal ocupado total | | | | |
| 0 a 4 | 280 | 378 | 72 | 153 |
| 5 a 9 | 21 | 133 | 103 | 352 |
| 10 a 29 | 10 | x | x | x |
| 30 a 49 | 1 | x | x | x |
| 50 a 99 | 1 | x | x | x |
| 100 a 499 | - | - | - | - |
| 500 e mais | - | - | - | - |
| **Transporte, armazenagem e comunicações** | **148** | **1 071** | **957** | **8 734** |
| Faixas de pessoal ocupado total | | | | |
| 0 a 4 | 123 | 146 | 63 | 415 |
| 5 a 9 | 11 | 71 | 56 | 215 |
| 10 a 29 | 10 | 171 | 164 | 2 073 |
| 30 a 49 | 1 | x | x | x |
| 50 a 99 | 1 | x | x | x |
| 100 a 499 | 2 | x | x | x |
| 500 e mais | - | - | - | - |
| **Intermediação financeira** | **48** | **397** | **379** | **8 332** |
| Faixas de pessoal ocupado total | | | | |
| 0 a 4 | 31 | 41 | 25 | 647 |
| 5 a 9 | 6 | 39 | 37 | 691 |
| 10 a 29 | 8 | 147 | 147 | 3 106 |
| 30 a 49 | 1 | x | x | x |
| 50 a 99 | 2 | x | x | x |
| 100 a 499 | - | - | - | - |
| 500 e mais | - | - | - | - |

**Tabela 6 - Unidades locais, pessoal ocupado em 31.12 e salários e outras remunerações, por Unidades da Federação, segundo seção da classificação de atividades e faixas de pessoal ocupado total - Brasil - 1997**

(continuação)

| Seção da classificação de atividades e faixas de pessoal ocupado total | Número de unidades locais | Pessoal ocupado em 31.12 | | Salários e outras remunerações (1 000 R$) |
|---|---|---|---|---|
| | | Total | Assalariado | |
| **Roraima** | | | | |
| **Atividades imobiliárias, aluguéis e serviços prestados às empresas** | **266** | **1 971** | **1 603** | **6 831** |
| Faixas de pessoal ocupado total | | | | |
| 0 a 4 | 209 | 354 | 82 | 432 |
| 5 a 9 | 25 | 166 | 123 | 416 |
| 10 a 29 | 19 | 355 | 324 | 764 |
| 30 a 49 | 5 | 211 | 203 | 468 |
| 50 a 99 | 4 | 324 | 317 | 2 824 |
| 100 a 499 | 4 | 561 | 554 | 1 927 |
| 500 e mais | - | - | - | - |
| **Administração pública, defesa e seguridade social** | **36** | **9 867** | **9 865** | **107 150** |
| Faixas de pessoal ocupado total | | | | |
| 0 a 4 | 12 | 5 | 4 | 422 |
| 5 a 9 | - | - | - | - |
| 10 a 29 | 4 | 68 | 67 | 1 401 |
| 30 a 49 | 2 | x | x | x |
| 50 a 99 | 11 | 858 | 858 | 17 631 |
| 100 a 499 | 5 | 1 268 | 1 268 | 14 943 |
| 500 e mais | 2 | x | x | x |
| **Educação** | **62** | **340** | **288** | **1 708** |
| Faixas de pessoal ocupado total | | | | |
| 0 a 4 | 46 | 43 | 14 | 34 |
| 5 a 9 | 6 | 38 | 28 | 151 |
| 10 a 29 | 6 | 84 | 77 | 220 |
| 30 a 49 | 3 | x | x | x |
| 50 a 99 | 1 | x | x | x |
| 100 a 499 | - | - | - | - |
| 500 e mais | - | - | - | - |
| **Saúde e serviços sociais** | **31** | **787** | **750** | **5 748** |
| Faixas de pessoal ocupado total | | | | |
| 0 a 4 | 17 | 30 | 17 | 58 |
| 5 a 9 | 6 | 36 | 22 | 52 |
| 10 a 29 | 3 | 61 | 53 | 188 |
| 30 a 49 | 2 | x | x | x |
| 50 a 99 | 1 | x | x | x |
| 100 a 499 | 2 | x | x | x |
| 500 e mais | - | - | - | - |
| **Outros serviços coletivos sociais e pessoais** | **275** | **774** | **568** | **3 835** |
| Faixas de pessoal ocupado total | | | | |
| 0 a 4 | 249 | 269 | 80 | 249 |
| 5 a 9 | 11 | 70 | 61 | 321 |
| 10 a 29 | 10 | 152 | 148 | 752 |
| 30 a 49 | 2 | x | x | x |
| 50 a 99 | 2 | x | x | x |
| 100 a 499 | 1 | x | x | x |
| 500 e mais | - | - | - | - |

**Tabela 6 - Unidades locais, pessoal ocupado em 31.12 e salários e outras remunerações, por Unidades da Federação, segundo seção da classificação de atividades e faixas de pessoal ocupado total - Brasil - 1997**

(continuação)

| Seção da classificação de atividades e faixas de pessoal ocupado total | Número de unidades locais | Pessoal ocupado em 31.12 | | Salários e outras remunerações (1 000 R$) |
|---|---|---|---|---|
| | | Total | Assalariado | |
| **Pará** | | | | |
| **Total** | **37 918** | **414 016** | **365 495** | **2 398 977** |
| Faixas de pessoal ocupado total | | | | |
| 0 a 4 | 28 671 | 45 334 | 11 328 | 58 539 |
| 5 a 9 | 4 639 | 30 290 | 22 855 | 99 464 |
| 10 a 29 | 3 027 | 47 921 | 43 056 | 214 609 |
| 30 a 49 | 607 | 23 048 | 22 079 | 124 161 |
| 50 a 99 | 453 | 31 465 | 30 779 | 168 668 |
| 100 a 499 | 425 | 89 037 | 88 527 | 639 015 |
| 500 e mais | 96 | 146 921 | 146 871 | 1 094 521 |
| **Agricultura, pecuária, silvicultura e exploração florestal** | **654** | **6 984** | **5 894** | **22 404** |
| Faixas de pessoal ocupado total | | | | |
| 0 a 4 | 446 | 754 | 176 | 652 |
| 5 a 9 | 98 | 647 | 353 | 1 121 |
| 10 a 29 | 65 | 1 052 | 897 | 2 918 |
| 30 a 49 | 17 | 620 | 598 | 2 435 |
| 50 a 99 | 16 | 1 069 | 1 042 | 2 977 |
| 100 a 499 | 11 | x | x | x |
| 500 e mais | 1 | x | x | x |
| **Pesca** | **65** | **299** | **182** | **1 472** |
| Faixas de pessoal ocupado total | | | | |
| 0 a 4 | 39 | 76 | 14 | 460 |
| 5 a 9 | 20 | 134 | 92 | 528 |
| 10 a 29 | 6 | 89 | 76 | 483 |
| 30 a 49 | - | - | - | - |
| 50 a 99 | - | - | - | - |
| 100 a 499 | - | - | - | - |
| 500 e mais | - | - | - | - |
| **Indústrias extrativas** | **127** | **4 056** | **3 936** | **100 189** |
| Faixas de pessoal ocupado total | | | | |
| 0 a 4 | 99 | 117 | 15 | 313 |
| 5 a 9 | 8 | 55 | 42 | 996 |
| 10 a 29 | 5 | 84 | 84 | 988 |
| 30 a 49 | 5 | 201 | 200 | 3 248 |
| 50 a 99 | 4 | 255 | 251 | 3 719 |
| 100 a 499 | 3 | 629 | 629 | 14 393 |
| 500 e mais | 3 | 2 715 | 2 715 | 76 532 |
| **Indústria de transformação** | **3 722** | **55 588** | **49 891** | **247 707** |
| Faixas de pessoal ocupado total | | | | |
| 0 a 4 | 2 357 | 3 955 | 827 | 6 039 |
| 5 a 9 | 471 | 3 172 | 2 330 | 10 098 |
| 10 a 29 | 525 | 8 804 | 7 811 | 24 190 |
| 30 a 49 | 158 | 6 087 | 5 735 | 16 427 |
| 50 a 99 | 111 | 7 722 | 7 488 | 27 359 |
| 100 a 499 | 91 | 18 089 | 17 944 | 95 445 |
| 500 e mais | 9 | 7 759 | 7 756 | 68 148 |
| **Produção e distribuição de eletricidade, gás e água** | **231** | **5 200** | **5 189** | **111 394** |
| Faixas de pessoal ocupado total | | | | |
| 0 a 4 | 97 | 240 | 236 | 4 026 |
| 5 a 9 | 66 | 411 | 407 | 7 913 |
| 10 a 29 | 46 | 794 | 791 | 13 385 |
| 30 a 49 | 9 | 366 | 366 | 7 362 |
| 50 a 99 | 5 | x | x | x |
| 100 a 499 | 6 | 1 412 | 1 412 | 35 662 |
| 500 e mais | 2 | x | x | x |

**Tabela 6 - Unidades locais, pessoal ocupado em 31.12 e salários e outras remunerações, por Unidades da Federação, segundo seção da classificação de atividades e faixas de pessoal ocupado total - Brasil - 1997**

(continuação)

| Seção da classificação de atividades e faixas de pessoal ocupado total | Número de unidades locais | Pessoal ocupado em 31.12 | | Salários e outras remunerações (1 000 R$) |
|---|---|---|---|---|
| | | Total | Assalariado | |
| **Pará** | | | | |
| **Construção** | **1 285** | **13 796** | **11 756** | **48 506** |
| Faixas de pessoal ocupado total | | | | |
| 0 a 4 | 953 | 1 676 | 236 | 2 838 |
| 5 a 9 | 124 | 811 | 571 | 2 349 |
| 10 a 29 | 115 | 1 958 | 1 755 | 7 002 |
| 30 a 49 | 33 | x | x | x |
| 50 a 99 | 35 | 2 397 | 2 340 | 9 454 |
| 100 a 499 | 23 | 4 222 | 4 179 | 16 484 |
| 500 e mais | 2 | x | x | x |
| **Comércio; reparação de veículos automotores, objetos pessoais e domésticos** | **21 057** | **78 096** | **50 904** | **193 138** |
| Faixas de pessoal ocupado total | | | | |
| 0 a 4 | 17 588 | 27 095 | 5 874 | 19 486 |
| 5 a 9 | 2 126 | 13 809 | 10 121 | 30 137 |
| 10 a 29 | 1 092 | 16 490 | 14 630 | 52 087 |
| 30 a 49 | 114 | 4 250 | 4 062 | 18 108 |
| 50 a 99 | 84 | 5 869 | 5 724 | 26 679 |
| 100 a 499 | 50 | 8 409 | 8 324 | 37 649 |
| 500 e mais | 3 | 2 174 | 2 169 | 8 992 |
| **Alojamento e alimentação** | **1 338** | **9 062** | **7 252** | **23 005** |
| Faixas de pessoal ocupado total | | | | |
| 0 a 4 | 889 | 1 575 | 512 | 1 544 |
| 5 a 9 | 218 | 1 472 | 1 124 | 2 459 |
| 10 a 29 | 185 | 2 923 | 2 603 | 6 359 |
| 30 a 49 | 29 | 1 087 | 1 032 | 2 850 |
| 50 a 99 | 9 | 642 | 631 | 2 701 |
| 100 a 499 | 8 | 1 363 | 1 350 | 7 093 |
| 500 e mais | - | - | - | - |
| **Transporte, armazenagem e comunicações** | **1 510** | **24 482** | **22 597** | **183 239** |
| Faixas de pessoal ocupado total | | | | |
| 0 a 4 | 1 007 | 1 719 | 601 | 6 484 |
| 5 a 9 | 213 | 1 361 | 1 023 | 5 989 |
| 10 a 29 | 151 | 2 587 | 2 387 | 17 106 |
| 30 a 49 | 48 | 1 799 | 1 756 | 12 404 |
| 50 a 99 | 45 | 3 079 | 2 995 | 22 166 |
| 100 a 499 | 40 | 8 844 | 8 760 | 85 764 |
| 500 e mais | 6 | 5 093 | 5 075 | 33 326 |
| **Intermediação financeira** | **659** | **7 549** | **7 076** | **155 076** |
| Faixas de pessoal ocupado total | | | | |
| 0 a 4 | 343 | 609 | 251 | 3 969 |
| 5 a 9 | 137 | 914 | 854 | 17 566 |
| 10 a 29 | 132 | 2 162 | 2 124 | 44 511 |
| 30 a 49 | 24 | 835 | 832 | 19 503 |
| 50 a 99 | 15 | 972 | 962 | 15 626 |
| 100 a 499 | 7 | x | x | x |
| 500 e mais | 1 | x | x | x |

**Tabela 6 - Unidades locais, pessoal ocupado em 31.12 e salários e outras remunerações, por Unidades da Federação, segundo seção da classificação de atividades e faixas de pessoal ocupado total - Brasil - 1997**

(continuação)

| Seção da classificação de atividades e faixas de pessoal ocupado total | Número de unidades locais | Pessoal ocupado em 31.12 | | Salários e outras remunerações (1 000 R$) |
|---|---|---|---|---|
| | | Total | Assalariado | |
| **Pará** | | | | |
| **Atividades imobiliárias, aluguéis e serviços prestados às empresas** | **3 033** | **30 579** | **26 618** | **140 088** |
| Faixas de pessoal ocupado total | | | | |
| 0 a 4 | 2 066 | 3 834 | 1 048 | 4 303 |
| 5 a 9 | 627 | 3 975 | 3 317 | 10 775 |
| 10 a 29 | 230 | 3 384 | 3 018 | 12 362 |
| 30 a 49 | 31 | 1 196 | 1 147 | 6 001 |
| 50 a 99 | 30 | 2 100 | 2 070 | 11 388 |
| 100 a 499 | 38 | 8 151 | 8 093 | 45 155 |
| 500 e mais | 11 | 7 939 | 7 925 | 50 104 |
| **Administração pública, defesa e seguridade social** | **305** | **129 535** | **129 490** | **940 222** |
| Faixas de pessoal ocupado total | | | | |
| 0 a 4 | 61 | 58 | 55 | 2 955 |
| 5 a 9 | 23 | 158 | 154 | 697 |
| 10 a 29 | 38 | 605 | 592 | 7 774 |
| 30 a 49 | 18 | 705 | 702 | 10 591 |
| 50 a 99 | 20 | 1 585 | 1 581 | 9 899 |
| 100 a 499 | 98 | 25 031 | 25 021 | 194 566 |
| 500 e mais | 47 | 101 393 | 101 385 | 713 739 |
| **Educação** | **657** | **12 610** | **11 682** | **85 189** |
| Faixas de pessoal ocupado total | | | | |
| 0 a 4 | 291 | 552 | 145 | 514 |
| 5 a 9 | 126 | 885 | 669 | 2 460 |
| 10 a 29 | 156 | 2 424 | 2 216 | 9 071 |
| 30 a 49 | 39 | 1 502 | 1 448 | 8 661 |
| 50 a 99 | 26 | 1 743 | 1 718 | 14 031 |
| 100 a 499 | 16 | 3 034 | 3 016 | 28 454 |
| 500 e mais | 3 | 2 470 | 2 470 | 21 999 |
| **Saúde e serviços sociais** | **830** | **22 427** | **21 002** | **90 235** |
| Faixas de pessoal ocupado total | | | | |
| 0 a 4 | 475 | 954 | 303 | 1 333 |
| 5 a 9 | 145 | 953 | 623 | 1 639 |
| 10 a 29 | 119 | 1 958 | 1 681 | 5 545 |
| 30 a 49 | 40 | 1 579 | 1 480 | 5 822 |
| 50 a 99 | 27 | 1 961 | 1 919 | 8 377 |
| 100 a 499 | 17 | 2 841 | 2 815 | 14 499 |
| 500 e mais | 7 | 12 181 | 12 181 | 53 021 |
| **Outros serviços coletivos sociais e pessoais** | **2 445** | **13 753** | **12 026** | **57 112** |
| Faixas de pessoal ocupado total | | | | |
| 0 a 4 | 1 960 | 2 120 | 1 035 | 3 623 |
| 5 a 9 | 237 | 1 533 | 1 175 | 4 736 |
| 10 a 29 | 162 | 2 607 | 2 391 | 10 828 |
| 30 a 49 | 42 | 1 559 | 1 514 | 7 135 |
| 50 a 99 | 26 | 1 712 | 1 699 | 6 738 |
| 100 a 499 | 17 | x | x | x |
| 500 e mais | 1 | x | x | x |

**Tabela 6 - Unidades locais, pessoal ocupado em 31.12 e salários e outras remunerações, por Unidades da Federação, segundo seção da classificação de atividades e faixas de pessoal ocupado total - Brasil - 1997**

(continuação)

| Seção da classificação de atividades e faixas de pessoal ocupado total | Número de unidades locais | Pessoal ocupado em 31.12 | | Salários e outras remunerações (1 000 R$) |
|---|---|---|---|---|
| | | Total | Assalariado | |
| **Amapá** | | | | |
| **Total** | **4 318** | **42 750** | **38 184** | **372 604** |
| Faixas de pessoal ocupado total | | | | |
| 0 a 4 | 3 483 | 4 967 | 1 480 | 7 854 |
| 5 a 9 | 423 | 2 694 | 2 134 | 6 464 |
| 10 a 29 | 258 | 4 114 | 3 745 | 18 901 |
| 30 a 49 | 58 | 2 208 | 2 125 | 13 447 |
| 50 a 99 | 50 | 3 321 | 3 279 | 33 885 |
| 100 a 499 | 40 | 8 203 | 8 181 | 76 376 |
| 500 e mais | 6 | 17 243 | 17 240 | 215 678 |
| **Agricultura, pecuária, silvicultura e exploração florestal** | **31** | **716** | **671** | **2 773** |
| Faixas de pessoal ocupado total | | | | |
| 0 a 4 | 19 | 21 | 6 | 17 |
| 5 a 9 | 7 | 41 | 19 | 36 |
| 10 a 29 | 2 | x | x | x |
| 30 a 49 | - | - | - | - |
| 50 a 99 | 1 | x | x | x |
| 100 a 499 | 2 | x | x | x |
| 500 e mais | - | - | - | - |
| **Pesca** | **3** | **3** | **0** | **346** |
| Faixas de pessoal ocupado total | | | | |
| 0 a 4 | 3 | 3 | 0 | 346 |
| 5 a 9 | - | - | - | - |
| 10 a 29 | - | - | - | - |
| 30 a 49 | - | - | - | - |
| 50 a 99 | - | - | - | - |
| 100 a 499 | - | - | - | - |
| 500 e mais | - | - | - | - |
| **Indústrias extrativas** | **24** | **248** | **232** | **4 491** |
| Faixas de pessoal ocupado total | | | | |
| 0 a 4 | 21 | 12 | 2 | 17 |
| 5 a 9 | - | - | - | - |
| 10 a 29 | 2 | x | x | x |
| 30 a 49 | - | - | - | - |
| 50 a 99 | - | - | - | - |
| 100 a 499 | 1 | x | x | x |
| 500 e mais | - | - | - | - |
| **Indústria de transformação** | **269** | **1 681** | **1 353** | **8 054** |
| Faixas de pessoal ocupado total | | | | |
| 0 a 4 | 195 | 290 | 84 | 276 |
| 5 a 9 | 39 | 245 | 188 | 439 |
| 10 a 29 | 26 | 419 | 371 | 1 218 |
| 30 a 49 | 5 | 207 | 193 | 978 |
| 50 a 99 | 2 | x | x | x |
| 100 a 499 | 2 | x | x | x |
| 500 e mais | - | - | - | - |
| **Produção e distribuição de eletricidade, gás e água** | **6** | **320** | **319** | **7 058** |
| Faixas de pessoal ocupado total | | | | |
| 0 a 4 | 3 | 7 | 6 | 93 |
| 5 a 9 | - | - | - | - |
| 10 a 29 | - | - | - | - |
| 30 a 49 | - | - | - | - |
| 50 a 99 | 2 | x | x | x |
| 100 a 499 | 1 | x | x | x |
| 500 e mais | - | - | - | - |

**Tabela 6 - Unidades locais, pessoal ocupado em 31.12 e salários e outras remunerações, por Unidades da Federação, segundo seção da classificação de atividades e faixas de pessoal ocupado total - Brasil - 1997**

(continuação)

| Seção da classificação de atividades e faixas de pessoal ocupado total | Número de unidades locais | Pessoal ocupado em 31.12 | | Salários e outras remunerações (1 000 R$) |
|---|---|---|---|---|
| | | Total | Assalariado | |
| **Amapá** | | | | |
| **Construção** | **227** | **1 376** | **1 015** | **3 846** |
| Faixas de pessoal ocupado total | | | | |
| 0 a 4 | 179 | 312 | 34 | 324 |
| 5 a 9 | 16 | 103 | 72 | 248 |
| 10 a 29 | 21 | 310 | 281 | 1 235 |
| 30 a 49 | 5 | 188 | 171 | 528 |
| 50 a 99 | 4 | x | x | x |
| 100 a 499 | 2 | x | x | x |
| 500 e mais | - | - | - | - |
| **Comércio; reparação de veículos automotores, objetos pessoais e domésticos** | **2 526** | **8 340** | **5 560** | **21 883** |
| Faixas de pessoal ocupado total | | | | |
| 0 a 4 | 2 190 | 3 132 | 814 | 2 200 |
| 5 a 9 | 200 | 1 246 | 958 | 2 475 |
| 10 a 29 | 98 | 1 570 | 1 440 | 5 637 |
| 30 a 49 | 19 | 714 | 695 | 3 145 |
| 50 a 99 | 13 | 933 | 914 | 4 711 |
| 100 a 499 | 6 | 745 | 739 | 3 716 |
| 500 e mais | - | - | - | - |
| **Alojamento e alimentação** | **165** | **837** | **650** | **1 817** |
| Faixas de pessoal ocupado total | | | | |
| 0 a 4 | 119 | 170 | 40 | 134 |
| 5 a 9 | 20 | 127 | 105 | 236 |
| 10 a 29 | 21 | 358 | 329 | 843 |
| 30 a 49 | 5 | 182 | 176 | 604 |
| 50 a 99 | - | - | - | - |
| 100 a 499 | - | - | - | - |
| 500 e mais | - | - | - | - |
| **Transporte, armazenagem e comunicações** | **107** | **1 827** | **1 721** | **13 746** |
| Faixas de pessoal ocupado total | | | | |
| 0 a 4 | 65 | 101 | 50 | 1 801 |
| 5 a 9 | 17 | 113 | 89 | 600 |
| 10 a 29 | 14 | 226 | 209 | 1 951 |
| 30 a 49 | 2 | x | x | x |
| 50 a 99 | 4 | x | x | x |
| 100 a 499 | 5 | 1 105 | 1 100 | 7 602 |
| 500 e mais | - | - | - | - |
| **Intermediação financeira** | **58** | **482** | **450** | **9 245** |
| Faixas de pessoal ocupado total | | | | |
| 0 a 4 | 40 | 47 | 26 | 644 |
| 5 a 9 | 6 | 39 | 38 | 489 |
| 10 a 29 | 8 | 155 | 145 | 2 981 |
| 30 a 49 | 2 | x | x | x |
| 50 a 99 | 1 | x | x | x |
| 100 a 499 | 1 | x | x | x |
| 500 e mais | - | - | - | - |

**Tabela 6 - Unidades locais, pessoal ocupado em 31.12 e salários e outras remunerações, por Unidades da Federação, segundo seção da classificação de atividades e faixas de pessoal ocupado total - Brasil - 1997**

(continuação)

| Seção da classificação de atividades e faixas de pessoal ocupado total | Número de unidades locais | Pessoal ocupado em 31.12 | | Salários e outras remunerações (1 000 R$) |
|---|---|---|---|---|
| | | Total | Assalariado | |
| **Amapá** | | | | |
| **Atividades imobiliárias, aluguéis e serviços prestados às empresas** | **309** | **4 277** | **3 920** | **16 401** |
| Faixas de pessoal ocupado total | | | | |
| 0 a 4 | 245 | 362 | 89 | 751 |
| 5 a 9 | 29 | 189 | 143 | 579 |
| 10 a 29 | 15 | 261 | 243 | 947 |
| 30 a 49 | 3 | x | x | x |
| 50 a 99 | 9 | 566 | 557 | 4 593 |
| 100 a 499 | 7 | 1 885 | 1 879 | 6 082 |
| 500 e mais | 1 | x | x | x |
| **Administração pública, defesa e seguridade social** | **57** | **19 283** | **19 274** | **267 657** |
| Faixas de pessoal ocupado total | | | | |
| 0 a 4 | 20 | 11 | 11 | 290 |
| 5 a 9 | 4 | 24 | 22 | 51 |
| 10 a 29 | 5 | 75 | 70 | 1 122 |
| 30 a 49 | 6 | 238 | 238 | 2 116 |
| 50 a 99 | 7 | 519 | 519 | 11 429 |
| 100 a 499 | 10 | 2 078 | 2 077 | 40 091 |
| 500 e mais | 5 | 16 338 | 16 337 | 212 558 |
| **Educação** | **65** | **976** | **905** | **7 326** |
| Faixas de pessoal ocupado total | | | | |
| 0 a 4 | 38 | 63 | 31 | 203 |
| 5 a 9 | 5 | 33 | 29 | 167 |
| 10 a 29 | 12 | 226 | 194 | 788 |
| 30 a 49 | 5 | 208 | 205 | 1 562 |
| 50 a 99 | 4 | x | x | x |
| 100 a 499 | 1 | x | x | x |
| 500 e mais | - | - | - | - |
| **Saúde e serviços sociais** | **61** | **664** | **571** | **2 388** |
| Faixas de pessoal ocupado total | | | | |
| 0 a 4 | 31 | 65 | 27 | 95 |
| 5 a 9 | 18 | 125 | 91 | 272 |
| 10 a 29 | 9 | 133 | 114 | 614 |
| 30 a 49 | 1 | x | x | x |
| 50 a 99 | 1 | x | x | x |
| 100 a 499 | 1 | x | x | x |
| 500 e mais | - | - | - | - |
| **Outros serviços coletivos sociais e pessoais** | **410** | **1 720** | **1 543** | **5 573** |
| Faixas de pessoal ocupado total | | | | |
| 0 a 4 | 315 | 371 | 260 | 664 |
| 5 a 9 | 62 | 409 | 380 | 871 |
| 10 a 29 | 25 | 321 | 298 | 923 |
| 30 a 49 | 5 | 189 | 175 | 998 |
| 50 a 99 | 2 | x | x | x |
| 100 a 499 | 1 | x | x | x |
| 500 e mais | - | - | - | - |

**Tabela 6 - Unidades locais, pessoal ocupado em 31.12 e salários e outras remunerações, por Unidades da Federação, segundo seção da classificação de atividades e faixas de pessoal ocupado total - Brasil - 1997**

(continuação)

| Seção da classificação de atividades e faixas de pessoal ocupado total | Número de unidades locais | Pessoal ocupado em 31.12 | | Salários e outras remunerações (1 000 R$) |
|---|---|---|---|---|
| | | Total | Assalariado | |
| **Tocantins** | | | | |
| **Total** | **15 417** | **89 384** | **70 552** | **411 942** |
| Faixas de pessoal ocupado total | | | | |
| 0 a 4 | 13 198 | 19 396 | 4 178 | 25 594 |
| 5 a 9 | 1 241 | 7 951 | 5 729 | 19 091 |
| 10 a 29 | 680 | 10 564 | 9 430 | 48 181 |
| 30 a 49 | 125 | 4 631 | 4 466 | 24 682 |
| 50 a 99 | 95 | 6 702 | 6 635 | 33 332 |
| 100 a 499 | 66 | 10 643 | 10 617 | 73 905 |
| 500 e mais | 12 | 29 497 | 29 497 | 187 157 |
| **Agricultura, pecuária, silvicultura e exploração florestal** | **350** | **1 543** | **898** | **3 255** |
| Faixas de pessoal ocupado total | | | | |
| 0 a 4 | 276 | 536 | 102 | 328 |
| 5 a 9 | 41 | 263 | 159 | 498 |
| 10 a 29 | 29 | 461 | 359 | 1 356 |
| 30 a 49 | 2 | x | x | x |
| 50 a 99 | 1 | x | x | x |
| 100 a 499 | 1 | x | x | x |
| 500 e mais | - | - | - | - |
| **Pesca** | **1** | **x** | **x** | **x** |
| Faixas de pessoal ocupado total | | | | |
| 0 a 4 | 1 | x | x | x |
| 5 a 9 | - | - | - | - |
| 10 a 29 | - | - | - | - |
| 30 a 49 | - | - | - | - |
| 50 a 99 | - | - | - | - |
| 100 a 499 | - | - | - | - |
| 500 e mais | - | - | - | - |
| **Indústrias extrativas** | **61** | **255** | **160** | **1 606** |
| Faixas de pessoal ocupado total | | | | |
| 0 a 4 | 50 | 81 | 11 | 234 |
| 5 a 9 | 2 | x | x | x |
| 10 a 29 | 8 | 130 | 117 | 1 223 |
| 30 a 49 | 1 | x | x | x |
| 50 a 99 | - | - | - | - |
| 100 a 499 | - | - | - | - |
| 500 e mais | - | - | - | - |
| **Indústria de transformação** | **1 375** | **6 229** | **4 311** | **12 643** |
| Faixas de pessoal ocupado total | | | | |
| 0 a 4 | 1 117 | 1 704 | 296 | 788 |
| 5 a 9 | 132 | 851 | 595 | 1 465 |
| 10 a 29 | 94 | 1 502 | 1 322 | 2 966 |
| 30 a 49 | 17 | 620 | 574 | 1 355 |
| 50 a 99 | 10 | 762 | 742 | 2 383 |
| 100 a 499 | 5 | 790 | 782 | 3 687 |
| 500 e mais | - | - | - | - |
| **Produção e distribuição de eletricidade, gás e água** | **215** | **1 317** | **1 311** | **12 603** |
| Faixas de pessoal ocupado total | | | | |
| 0 a 4 | 181 | 131 | 129 | 1 005 |
| 5 a 9 | 13 | 79 | 77 | 610 |
| 10 a 29 | 16 | 263 | 261 | 3 091 |
| 30 a 49 | 3 | x | x | x |
| 50 a 99 | - | - | - | - |
| 100 a 499 | 1 | x | x | x |
| 500 e mais | 1 | x | x | x |

**Tabela 6 - Unidades locais, pessoal ocupado em 31.12 e salários e outras remunerações, por Unidades da Federação, segundo seção da classificação de atividades e faixas de pessoal ocupado total - Brasil - 1997**

(continuação)

| Seção da classificação de atividades e faixas de pessoal ocupado total | Número de unidades locais | Pessoal ocupado em 31.12 | | Salários e outras remunerações (1 000 R$) |
|---|---|---|---|---|
| | | Total | Assalariado | |
| **Tocantins** | | | | |
| **Construção** | **571** | **2 856** | **1 986** | **10 573** |
| Faixas de pessoal ocupado total | | | | |
| 0 a 4 | 476 | 798 | 84 | 1 742 |
| 5 a 9 | 44 | 279 | 204 | 554 |
| 10 a 29 | 34 | 569 | 510 | 3 113 |
| 30 a 49 | 8 | 295 | 283 | 1 186 |
| 50 a 99 | 5 | 386 | 380 | 1 194 |
| 100 a 499 | 4 | 529 | 525 | 2 783 |
| 500 e mais | - | - | - | - |
| **Comércio; reparação de veículos automotores, objetos pessoais e domésticos** | **9 203** | **21 941** | **10 281** | **30 798** |
| Faixas de pessoal ocupado total | | | | |
| 0 a 4 | 8 302 | 12 393 | 2 351 | 5 409 |
| 5 a 9 | 616 | 3 920 | 2 801 | 6 458 |
| 10 a 29 | 243 | 3 540 | 3 103 | 9 268 |
| 30 a 49 | 26 | 950 | 910 | 5 046 |
| 50 a 99 | 15 | x | x | x |
| 100 a 499 | 1 | x | x | x |
| 500 e mais | - | - | - | - |
| **Alojamento e alimentação** | **595** | **2 040** | **1 287** | **2 849** |
| Faixas de pessoal ocupado total | | | | |
| 0 a 4 | 474 | 775 | 234 | 563 |
| 5 a 9 | 77 | 511 | 379 | 725 |
| 10 a 29 | 37 | 467 | 400 | 881 |
| 30 a 49 | 5 | x | x | x |
| 50 a 99 | 2 | x | x | x |
| 100 a 499 | - | - | - | - |
| 500 e mais | - | - | - | - |
| **Transporte, armazenagem e comunicações** | **539** | **2 957** | **2 498** | **13 832** |
| Faixas de pessoal ocupado total | | | | |
| 0 a 4 | 430 | 559 | 225 | 1 353 |
| 5 a 9 | 56 | 359 | 290 | 1 336 |
| 10 a 29 | 31 | 483 | 447 | 3 629 |
| 30 a 49 | 13 | 484 | 477 | 2 061 |
| 50 a 99 | 6 | 428 | 419 | 3 292 |
| 100 a 499 | 3 | 644 | 640 | 2 162 |
| 500 e mais | - | - | - | - |
| **Intermediação financeira** | **132** | **1 157** | **1 099** | **26 186** |
| Faixas de pessoal ocupado total | | | | |
| 0 a 4 | 66 | 142 | 102 | 1 573 |
| 5 a 9 | 22 | 151 | 146 | 3 870 |
| 10 a 29 | 38 | 584 | 571 | 13 466 |
| 30 a 49 | 5 | x | x | x |
| 50 a 99 | 1 | x | x | x |
| 100 a 499 | - | - | - | - |
| 500 e mais | - | - | - | - |

**Tabela 6 - Unidades locais, pessoal ocupado em 31.12 e salários e outras remunerações, por Unidades da Federação, segundo seção da classificação de atividades e faixas de pessoal ocupado total - Brasil - 1997**

(continuação)

| Seção da classificação de atividades e faixas de pessoal ocupado total | Número de unidades locais | Pessoal ocupado em 31.12 | | Salários e outras remunerações (1 000 R$) |
|---|---|---|---|---|
| | | Total | Assalariado | |
| **Tocantins** | | | | |
| **Atividades imobiliárias, aluguéis e serviços prestados às empresas** | **745** | **2 742** | **1 684** | **6 186** |
| Faixas de pessoal ocupado total | | | | |
| 0 a 4 | 633 | 1 075 | 212 | 712 |
| 5 a 9 | 76 | 478 | 355 | 1 204 |
| 10 a 29 | 24 | 359 | 302 | 944 |
| 30 a 49 | 5 | x | x | x |
| 50 a 99 | 6 | 417 | 412 | 2 164 |
| 100 a 499 | 1 | x | x | x |
| 500 e mais | - | - | - | - |
| **Administração pública, defesa e seguridade social** | **172** | **25 673** | **25 662** | **199 939** |
| Faixas de pessoal ocupado total | | | | |
| 0 a 4 | 45 | 34 | 31 | 10 445 |
| 5 a 9 | 6 | 43 | 43 | 287 |
| 10 a 29 | 13 | 258 | 257 | 2 668 |
| 30 a 49 | 17 | 666 | 665 | 4 335 |
| 50 a 99 | 38 | 2 626 | 2 624 | 12 668 |
| 100 a 499 | 43 | 6 960 | 6 956 | 53 880 |
| 500 e mais | 10 | 15 086 | 15 086 | 115 656 |
| **Educação** | **226** | **16 132** | **15 867** | **79 504** |
| Faixas de pessoal ocupado total | | | | |
| 0 a 4 | 127 | 156 | 41 | 237 |
| 5 a 9 | 39 | 266 | 179 | 521 |
| 10 a 29 | 43 | 768 | 714 | 2 445 |
| 30 a 49 | 9 | 335 | 326 | 1 310 |
| 50 a 99 | 4 | 309 | 309 | 2 836 |
| 100 a 499 | 3 | x | x | x |
| 500 e mais | 1 | x | x | x |
| **Saúde e serviços sociais** | **313** | **2 107** | **1 611** | **4 693** |
| Faixas de pessoal ocupado total | | | | |
| 0 a 4 | 224 | 444 | 137 | 396 |
| 5 a 9 | 46 | 300 | 185 | 445 |
| 10 a 29 | 32 | 545 | 474 | 1 181 |
| 30 a 49 | 5 | 195 | 193 | 599 |
| 50 a 99 | 4 | x | x | x |
| 100 a 499 | 2 | x | x | x |
| 500 e mais | - | - | - | - |
| **Outros serviços coletivos sociais e pessoais** | **919** | **2 434** | **1 897** | **7 275** |
| Faixas de pessoal ocupado total | | | | |
| 0 a 4 | 796 | 567 | 223 | 810 |
| 5 a 9 | 71 | 441 | 310 | 1 102 |
| 10 a 29 | 38 | 635 | 593 | 1 949 |
| 30 a 49 | 9 | 338 | 322 | 1 229 |
| 50 a 99 | 3 | x | x | x |
| 100 a 499 | 2 | x | x | x |
| 500 e mais | - | - | - | - |

**Tabela 6 - Unidades locais, pessoal ocupado em 31.12 e salários e outras remunerações, por Unidades da Federação, segundo seção da classificação de atividades e faixas de pessoal ocupado total - Brasil - 1997**

(continuação)

| Seção da classificação de atividades e faixas de pessoal ocupado total | Número de unidades locais | Pessoal ocupado em 31.12 | | Salários e outras remunerações (1 000 R$) |
|---|---|---|---|---|
| | | Total | Assalariado | |
| **Maranhão** | | | | |
| **Total** | **38 901** | **300 216** | **256 448** | **1383 079** |
| Faixas de pessoal ocupado total | | | | |
| 0 a 4 | 32 999 | 43 435 | 9 171 | 37 303 |
| 5 a 9 | 2 985 | 19 323 | 14 160 | 50 216 |
| 10 a 29 | 1 906 | 30 311 | 27 251 | 113 659 |
| 30 a 49 | 391 | 14 728 | 14 205 | 61 733 |
| 50 a 99 | 291 | 20 068 | 19 654 | 101 452 |
| 100 a 499 | 286 | 59 235 | 58 897 | 352 894 |
| 500 e mais | 43 | 113 116 | 113 110 | 665 824 |
| **Agricultura, pecuária, silvicultura e exploração florestal** | **517** | **4 284** | **3 617** | **14 932** |
| Faixas de pessoal ocupado total | | | | |
| 0 a 4 | 385 | 457 | 92 | 347 |
| 5 a 9 | 57 | 370 | 203 | 578 |
| 10 a 29 | 54 | 901 | 793 | 2 274 |
| 30 a 49 | 6 | x | x | x |
| 50 a 99 | 8 | 593 | 573 | 5 366 |
| 100 a 499 | 6 | 1 163 | 1 163 | 2 837 |
| 500 e mais | 1 | x | x | x |
| **Pesca** | **25** | **113** | **78** | **195** |
| Faixas de pessoal ocupado total | | | | |
| 0 a 4 | 22 | 35 | 2 | 3 |
| 5 a 9 | 2 | x | x | x |
| 10 a 29 | - | - | - | - |
| 30 a 49 | - | - | - | - |
| 50 a 99 | 1 | x | x | x |
| 100 a 499 | - | - | - | - |
| 500 e mais | - | - | - | - |
| **Indústrias extrativas** | **44** | **362** | **292** | **2 076** |
| Faixas de pessoal ocupado total | | | | |
| 0 a 4 | 29 | 51 | 9 | 59 |
| 5 a 9 | 5 | 35 | 27 | 173 |
| 10 a 29 | 7 | 110 | 92 | 957 |
| 30 a 49 | 2 | x | x | x |
| 50 a 99 | 1 | x | x | x |
| 100 a 499 | - | - | - | - |
| 500 e mais | - | - | - | - |
| **Indústria de transformação** | **3 231** | **21 927** | **17 794** | **66 445** |
| Faixas de pessoal ocupado total | | | | |
| 0 a 4 | 2 607 | 3 508 | 581 | 2 976 |
| 5 a 9 | 257 | 1 725 | 1 226 | 2 414 |
| 10 a 29 | 231 | 3 735 | 3 295 | 8 138 |
| 30 a 49 | 52 | 1 984 | 1 897 | 4 636 |
| 50 a 99 | 44 | 3 219 | 3 126 | 11 872 |
| 100 a 499 | 39 | x | x | x |
| 500 e mais | 1 | x | x | x |
| **Produção e distribuição de eletricidade, gás e água** | **148** | **4 933** | **4 927** | **70 770** |
| Faixas de pessoal ocupado total | | | | |
| 0 a 4 | 88 | 157 | 151 | 1 720 |
| 5 a 9 | 25 | 178 | 178 | 1 938 |
| 10 a 29 | 19 | 304 | 304 | 3 377 |
| 30 a 49 | 5 | 210 | 210 | 2 623 |
| 50 a 99 | 7 | 449 | 449 | 7 161 |
| 100 a 499 | 2 | x | x | x |
| 500 e mais | 2 | x | x | x |

**Tabela 6 - Unidades locais, pessoal ocupado em 31.12 e salários e outras remunerações, por Unidades da Federação, segundo seção da classificação de atividades e faixas de pessoal ocupado total - Brasil - 1997**

(continuação)

| Seção da classificação de atividades e faixas de pessoal ocupado total | Número de unidades locais | Pessoal ocupado em 31.12 | | Salários e outras remunerações (1 000 R$) |
|---|---|---|---|---|
| | | Total | Assalariado | |
| **Maranhão** | | | | |
| **Construção** | **1 264** | **15 206** | **13 171** | **41 622** |
| Faixas de pessoal ocupado total | | | | |
| 0 a 4 | 963 | 1 695 | 217 | 1 001 |
| 5 a 9 | 109 | 723 | 501 | 1 870 |
| 10 a 29 | 97 | 1 678 | 1 496 | 4 879 |
| 30 a 49 | 24 | 864 | 819 | 2 373 |
| 50 a 99 | 31 | 2 192 | 2 140 | 5 250 |
| 100 a 499 | 40 | 8 054 | 7 998 | 26 250 |
| 500 e mais | - | - | - | - |
| **Comércio; reparação de veículos automotores, objetos pessoais e domésticos** | **22 886** | **59 761** | **32 867** | **108 486** |
| Faixas de pessoal ocupado total | | | | |
| 0 a 4 | 20 581 | 28 205 | 4 975 | 12 278 |
| 5 a 9 | 1 450 | 9 290 | 6 912 | 15 777 |
| 10 a 29 | 681 | 10 461 | 9 395 | 28 460 |
| 30 a 49 | 94 | 3 591 | 3 459 | 11 912 |
| 50 a 99 | 46 | 3 003 | 2 956 | 13 882 |
| 100 a 499 | 34 | 5 211 | 5 170 | 26 177 |
| 500 e mais | - | - | - | - |
| **Alojamento e alimentação** | **1 011** | **5 006** | **3 730** | **9 587** |
| Faixas de pessoal ocupado total | | | | |
| 0 a 4 | 734 | 1 168 | 355 | 838 |
| 5 a 9 | 142 | 912 | 698 | 1 282 |
| 10 a 29 | 113 | 1 726 | 1 523 | 3 300 |
| 30 a 49 | 12 | 460 | 434 | 1 011 |
| 50 a 99 | 9 | x | x | x |
| 100 a 499 | 1 | x | x | x |
| 500 e mais | - | - | - | - |
| **Transporte, armazenagem e comunicações** | **950** | **14 365** | **13 374** | **122 452** |
| Faixas de pessoal ocupado total | | | | |
| 0 a 4 | 685 | 1 007 | 402 | 2 468 |
| 5 a 9 | 97 | 636 | 473 | 2 304 |
| 10 a 29 | 82 | 1 437 | 1 325 | 8 443 |
| 30 a 49 | 36 | 1 324 | 1 298 | 7 739 |
| 50 a 99 | 23 | 1 612 | 1 584 | 12 830 |
| 100 a 499 | 24 | 5 805 | 5 750 | 40 337 |
| 500 e mais | 3 | 2 544 | 2 542 | 48 330 |
| **Intermediação financeira** | **471** | **4 355** | **4 141** | **95 023** |
| Faixas de pessoal ocupado total | | | | |
| 0 a 4 | 256 | 510 | 329 | 7 826 |
| 5 a 9 | 106 | 708 | 691 | 15 134 |
| 10 a 29 | 84 | 1 388 | 1 377 | 29 470 |
| 30 a 49 | 14 | 551 | 551 | 13 281 |
| 50 a 99 | 6 | 360 | 358 | 8 095 |
| 100 a 499 | 5 | 838 | 835 | 21 216 |
| 500 e mais | - | - | - | - |

**Tabela 6 - Unidades locais, pessoal ocupado em 31.12 e salários e outras remunerações, por Unidades da Federação, segundo seção da classificação de atividades e faixas de pessoal ocupado total - Brasil - 1997**

(continuação)

| Seção da classificação de atividades e faixas de pessoal ocupado total | Número de unidades locais | Pessoal ocupado em 31.12 | | Salários e outras remunerações (1 000 R$) |
|---|---|---|---|---|
| | | Total | Assalariado | |
| **Maranhão** | | | | |
| **Atividades imobiliárias, aluguéis e serviços prestados às empresas** | **2 181** | **19 146** | **16 108** | **110 370** |
| Faixas de pessoal ocupado total | | | | |
| 0 a 4 | 1 703 | 3 075 | 856 | 2 829 |
| 5 a 9 | 282 | 1 748 | 1 275 | 3 456 |
| 10 a 29 | 119 | 1 764 | 1 536 | 5 500 |
| 30 a 49 | 22 | 829 | 795 | 3 961 |
| 50 a 99 | 21 | 1 551 | 1 517 | 6 638 |
| 100 a 499 | 31 | 6 920 | 6 872 | 47 850 |
| 500 e mais | 3 | 3 259 | 3 257 | 40 136 |
| **Administração pública, defesa e seguridade social** | **227** | **114 801** | **114 782** | **611 524** |
| Faixas de pessoal ocupado total | | | | |
| 0 a 4 | 81 | 64 | 56 | 1 914 |
| 5 a 9 | 7 | 43 | 43 | 88 |
| 10 a 29 | 17 | 257 | 255 | 2 374 |
| 30 a 49 | 10 | 342 | 341 | 1 158 |
| 50 a 99 | 22 | 1 412 | 1 411 | 7 522 |
| 100 a 499 | 63 | 15 371 | 15 366 | 96 187 |
| 500 e mais | 27 | 97 312 | 97 310 | 502 282 |
| **Educação** | **657** | **9 323** | **8 591** | **46 323** |
| Faixas de pessoal ocupado total | | | | |
| 0 a 4 | 380 | 498 | 134 | 424 |
| 5 a 9 | 89 | 618 | 487 | 1 241 |
| 10 a 29 | 105 | 1 723 | 1 586 | 4 044 |
| 30 a 49 | 44 | 1 645 | 1 588 | 5 215 |
| 50 a 99 | 25 | 1 813 | 1 779 | 10 717 |
| 100 a 499 | 13 | x | x | x |
| 500 e mais | 1 | x | x | x |
| **Saúde e serviços sociais** | **1 000** | **13 054** | **11 286** | **45 920** |
| Faixas de pessoal ocupado total | | | | |
| 0 a 4 | 596 | 1 095 | 333 | 803 |
| 5 a 9 | 188 | 1 242 | 745 | 2 020 |
| 10 a 29 | 147 | 2 447 | 2 110 | 5 612 |
| 30 a 49 | 36 | 1 347 | 1 258 | 3 862 |
| 50 a 99 | 18 | 1 103 | 1 048 | 3 354 |
| 100 a 499 | 13 | x | x | x |
| 500 e mais | 2 | x | x | x |
| **Outros serviços coletivos sociais e pessoais** | **4 289** | **13 580** | **11 690** | **37 355** |
| Faixas de pessoal ocupado total | | | | |
| 0 a 4 | 3 889 | 1 910 | 679 | 1 817 |
| 5 a 9 | 169 | 1 085 | 693 | 1 930 |
| 10 a 29 | 150 | 2 380 | 2 164 | 6 830 |
| 30 a 49 | 34 | 1 285 | 1 268 | 3 079 |
| 50 a 99 | 29 | 1 995 | 1 964 | 5 617 |
| 100 a 499 | 15 | 2 494 | 2 491 | 13 105 |
| 500 e mais | 3 | 2 431 | 2 431 | 4 976 |

**Tabela 6 - Unidades locais, pessoal ocupado em 31.12 e salários e outras remunerações, por Unidades da Federação, segundo seção da classificação de atividades e faixas de pessoal ocupado total - Brasil - 1997**

(continuação)

| Seção da classificação de atividades e faixas de pessoal ocupado total | Número de unidades locais | Pessoal ocupado em 31.12 | | Salários e outras remunerações (1 000 R$) |
|---|---|---|---|---|
| | | Total | Assalariado | |
| **Piauí** | | | | |
| **Total** | **30 762** | **213 703** | **180 351** | **864 419** |
| Faixas de pessoal ocupado total | | | | |
| 0 a 4 | 26 282 | 33 901 | 7 617 | 26 330 |
| 5 a 9 | 2 338 | 15 159 | 11 198 | 31 051 |
| 10 a 29 | 1 427 | 22 508 | 20 231 | 73 419 |
| 30 a 49 | 275 | 10 395 | 10 063 | 45 595 |
| 50 a 99 | 201 | 13 878 | 13 615 | 51 236 |
| 100 a 499 | 198 | 38 225 | 38 012 | 241 875 |
| 500 e mais | 41 | 79 637 | 79 615 | 394 911 |
| **Agricultura, pecuária, silvicultura e exploração florestal** | **437** | **3 307** | **2 570** | **4 629** |
| Faixas de pessoal ocupado total | | | | |
| 0 a 4 | 308 | 490 | 112 | 227 |
| 5 a 9 | 74 | 485 | 262 | 487 |
| 10 a 29 | 42 | 656 | 544 | 1 369 |
| 30 a 49 | 4 | 140 | 136 | 233 |
| 50 a 99 | 5 | 429 | 420 | 719 |
| 100 a 499 | 3 | x | x | x |
| 500 e mais | 1 | x | x | x |
| **Pesca** | **10** | **45** | **32** | **63** |
| Faixas de pessoal ocupado total | | | | |
| 0 a 4 | 9 | x | x | x |
| 5 a 9 | - | - | - | - |
| 10 a 29 | 1 | x | x | x |
| 30 a 49 | - | - | - | - |
| 50 a 99 | - | - | - | - |
| 100 a 499 | - | - | - | - |
| 500 e mais | - | - | - | - |
| **Indústrias extrativas** | **50** | **198** | **134** | **374** |
| Faixas de pessoal ocupado total | | | | |
| 0 a 4 | 38 | 39 | 5 | 56 |
| 5 a 9 | 5 | x | x | x |
| 10 a 29 | 6 | 89 | 68 | 104 |
| 30 a 49 | 1 | x | x | x |
| 50 a 99 | - | - | - | - |
| 100 a 499 | - | - | - | - |
| 500 e mais | - | - | - | - |
| **Indústria de transformação** | **2 094** | **17 873** | **15 161** | **49 841** |
| Faixas de pessoal ocupado total | | | | |
| 0 a 4 | 1 541 | 2 377 | 598 | 1 396 |
| 5 a 9 | 269 | 1 802 | 1 346 | 2 467 |
| 10 a 29 | 200 | 3 138 | 2 813 | 5 770 |
| 30 a 49 | 31 | 1 187 | 1 136 | 3 514 |
| 50 a 99 | 29 | 2 000 | 1 945 | 6 642 |
| 100 a 499 | 20 | 3 630 | 3 589 | 14 788 |
| 500 e mais | 4 | 3 739 | 3 734 | 15 263 |
| **Produção e distribuição de eletricidade, gás e água** | **120** | **3 329** | **3 321** | **62 617** |
| Faixas de pessoal ocupado total | | | | |
| 0 a 4 | 72 | 189 | 185 | 1 744 |
| 5 a 9 | 26 | 157 | 153 | 1 406 |
| 10 a 29 | 13 | 176 | 176 | 1 972 |
| 30 a 49 | 2 | x | x | x |
| 50 a 99 | 2 | x | x | x |
| 100 a 499 | 3 | 403 | 403 | 8 093 |
| 500 e mais | 2 | x | x | x |

**Tabela 6 - Unidades locais, pessoal ocupado em 31.12 e salários e outras remunerações, por Unidades da Federação, segundo seção da classificação de atividades e faixas de pessoal ocupado total - Brasil - 1997**

(continuação)

| Seção da classificação de atividades e faixas de pessoal ocupado total | Número de unidades locais | Pessoal ocupado em 31.12 | | Salários e outras remunerações (1 000 R$) |
|---|---|---|---|---|
| | | Total | Assalariado | |
| **Piauí** | | | | |
| **Construção** | **830** | **11 763** | **10 371** | **31 446** |
| Faixas de pessoal ocupado total | | | | |
| 0 a 4 | 611 | 1 110 | 132 | 799 |
| 5 a 9 | 75 | 497 | 350 | 1 030 |
| 10 a 29 | 78 | 1 325 | 1 183 | 3 970 |
| 30 a 49 | 17 | x | x | x |
| 50 a 99 | 25 | 1 671 | 1 620 | 3 336 |
| 100 a 499 | 22 | 4 488 | 4 451 | 15 480 |
| 500 e mais | 2 | x | x | x |
| **Comércio; reparação de veículos automotores, objetos pessoais e domésticos** | **19 445** | **46 255** | **25 289** | **68 772** |
| Faixas de pessoal ocupado total | | | | |
| 0 a 4 | 17 726 | 22 735 | 4 316 | 8 806 |
| 5 a 9 | 1 084 | 6 922 | 5 229 | 9 992 |
| 10 a 29 | 513 | 7 945 | 7 254 | 19 243 |
| 30 a 49 | 68 | 2 567 | 2 490 | 7 023 |
| 50 a 99 | 34 | 2 363 | 2 305 | 8 660 |
| 100 a 499 | 19 | x | x | x |
| 500 e mais | 1 | x | x | x |
| **Alojamento e alimentação** | **1 023** | **3 978** | **2 812** | **5 694** |
| Faixas de pessoal ocupado total | | | | |
| 0 a 4 | 795 | 1 141 | 295 | 607 |
| 5 a 9 | 120 | 773 | 613 | 1 005 |
| 10 a 29 | 96 | 1 513 | 1 375 | 2 531 |
| 30 a 49 | 10 | x | x | x |
| 50 a 99 | 1 | x | x | x |
| 100 a 499 | 1 | x | x | x |
| 500 e mais | - | - | - | - |
| **Transporte, armazenagem e comunicações** | **639** | **7 508** | **6 917** | **45 887** |
| Faixas de pessoal ocupado total | | | | |
| 0 a 4 | 469 | 654 | 319 | 1 803 |
| 5 a 9 | 66 | 424 | 331 | 1 458 |
| 10 a 29 | 56 | 911 | 820 | 4 349 |
| 30 a 49 | 17 | 633 | 615 | 3 952 |
| 50 a 99 | 11 | x | x | x |
| 100 a 499 | 19 | 3 609 | 3 568 | 26 087 |
| 500 e mais | 1 | x | x | x |
| **Intermediação financeira** | **261** | **3 159** | **3 001** | **74 596** |
| Faixas de pessoal ocupado total | | | | |
| 0 a 4 | 133 | 212 | 100 | 2 035 |
| 5 a 9 | 52 | 359 | 322 | 7 331 |
| 10 a 29 | 54 | 839 | 832 | 19 834 |
| 30 a 49 | 11 | 411 | 411 | 10 487 |
| 50 a 99 | 5 | 285 | 284 | 6 588 |
| 100 a 499 | 6 | 1 053 | 1 052 | 28 320 |
| 500 e mais | - | - | - | - |

**Tabela 6 - Unidades locais, pessoal ocupado em 31.12 e salários e outras remunerações, por Unidades da Federação, segundo seção da classificação de atividades e faixas de pessoal ocupado total - Brasil - 1997**

(continuação)

| Seção da classificação de atividades e faixas de pessoal ocupado total | Número de unidades locais | Pessoal ocupado em 31.12 | | Salários e outras remunerações (1 000 R$) |
|---|---|---|---|---|
| | | Total | Assalariado | |
| **Piauí** | | | | |
| **Atividades imobiliárias, aluguéis e serviços prestados às empresas** | **1 299** | **8 708** | **7 019** | **30 203** |
| Faixas de pessoal ocupado total | | | | |
| 0 a 4 | 1 047 | 1 837 | 557 | 1 614 |
| 5 a 9 | 154 | 987 | 720 | 1 268 |
| 10 a 29 | 63 | 944 | 846 | 2 196 |
| 30 a 49 | 16 | 656 | 639 | 3 084 |
| 50 a 99 | 7 | x | x | x |
| 100 a 499 | 10 | 2 257 | 2 244 | 14 795 |
| 500 e mais | 2 | x | x | x |
| **Administração pública, defesa e seguridade social** | **329** | **84 886** | **84 847** | **425 402** |
| Faixas de pessoal ocupado total | | | | |
| 0 a 4 | 104 | 61 | 44 | 4 334 |
| 5 a 9 | 22 | 151 | 147 | 254 |
| 10 a 29 | 30 | 586 | 581 | 2 497 |
| 30 a 49 | 28 | 1 113 | 1 111 | 5 045 |
| 50 a 99 | 54 | 3 855 | 3 847 | 7 633 |
| 100 a 499 | 68 | 14 574 | 14 572 | 99 347 |
| 500 e mais | 23 | 64 546 | 64 545 | 306 293 |
| **Educação** | **630** | **7 569** | **6 646** | **31 122** |
| Faixas de pessoal ocupado total | | | | |
| 0 a 4 | 330 | 565 | 150 | 1 070 |
| 5 a 9 | 127 | 849 | 651 | 1 738 |
| 10 a 29 | 114 | 1 887 | 1 675 | 4 211 |
| 30 a 49 | 34 | 1 266 | 1 213 | 5 385 |
| 50 a 99 | 14 | 998 | 966 | 4 996 |
| 100 a 499 | 10 | x | x | x |
| 500 e mais | 1 | x | x | x |
| **Saúde e serviços sociais** | **603** | **5 729** | **4 702** | **15 575** |
| Faixas de pessoal ocupado total | | | | |
| 0 a 4 | 384 | 752 | 268 | 517 |
| 5 a 9 | 113 | 735 | 464 | 848 |
| 10 a 29 | 67 | 1 003 | 815 | 2 092 |
| 30 a 49 | 23 | 850 | 806 | 3 050 |
| 50 a 99 | 7 | x | x | x |
| 100 a 499 | 8 | 1 392 | 1 368 | 4 743 |
| 500 e mais | 1 | x | x | x |
| **Outros serviços coletivos sociais e pessoais** | **2 992** | **9 396** | **7 529** | **18 196** |
| Faixas de pessoal ocupado total | | | | |
| 0 a 4 | 2 715 | 1 719 | 529 | 1 306 |
| 5 a 9 | 151 | 990 | 591 | 1 720 |
| 10 a 29 | 94 | 1 471 | 1 224 | 3 232 |
| 30 a 49 | 13 | 460 | 449 | 1 167 |
| 50 a 99 | 7 | 374 | 359 | 1 020 |
| 100 a 499 | 9 | 1 844 | 1 839 | 7 522 |
| 500 e mais | 3 | 2 538 | 2 538 | 2 228 |

**Tabela 6 - Unidades locais, pessoal ocupado em 31.12 e salários e outras remunerações, por Unidades da Federação, segundo seção da classificação de atividades e faixas de pessoal ocupado total - Brasil - 1997**

(continuação)

| Seção da classificação de atividades e faixas de pessoal ocupado total | Número de unidades locais | Pessoal ocupado em 31.12 | | Salários e outras remunerações (1 000 R$) |
|---|---|---|---|---|
| | | Total | Assalariado | |
| **Ceará** | | | | |
| **Total** | **104 813** | **718 907** | **600 606** | **3 215 278** |
| Faixas de pessoal ocupado total | | | | |
| 0 a 4 | 89 411 | 117 457 | 24 101 | 116 128 |
| 5 a 9 | 7 708 | 49 817 | 36 834 | 117 984 |
| 10 a 29 | 5 176 | 81 977 | 73 630 | 306 495 |
| 30 a 49 | 1 042 | 39 580 | 38 019 | 176 021 |
| 50 a 99 | 656 | 45 870 | 44 875 | 252 310 |
| 100 a 499 | 650 | 134 486 | 133 579 | 800 578 |
| 500 e mais | 170 | 249 720 | 249 568 | 1 445 761 |
| **Agricultura, pecuária, silvicultura e exploração florestal** | **1 102** | **9 936** | **8 645** | **19 089** |
| Faixas de pessoal ocupado total | | | | |
| 0 a 4 | 842 | 1 082 | 265 | 847 |
| 5 a 9 | 110 | 723 | 477 | 1 040 |
| 10 a 29 | 85 | 1 376 | 1 226 | 2 860 |
| 30 a 49 | 28 | 1 070 | 1 040 | 1 848 |
| 50 a 99 | 25 | 1 745 | 1 718 | 3 784 |
| 100 a 499 | 9 | 1 346 | 1 328 | 3 185 |
| 500 e mais | 3 | 2 594 | 2 591 | 5 524 |
| **Pesca** | **63** | **300** | **210** | **1 045** |
| Faixas de pessoal ocupado total | | | | |
| 0 a 4 | 48 | 70 | 10 | 181 |
| 5 a 9 | 10 | 70 | 48 | 257 |
| 10 a 29 | 4 | x | x | x |
| 30 a 49 | - | - | - | - |
| 50 a 99 | 1 | x | x | x |
| 100 a 499 | - | - | - | - |
| 500 e mais | - | - | - | - |
| **Indústrias extrativas** | **191** | **1 586** | **1 343** | **4 372** |
| Faixas de pessoal ocupado total | | | | |
| 0 a 4 | 136 | 196 | 45 | 155 |
| 5 a 9 | 22 | 138 | 93 | 210 |
| 10 a 29 | 18 | 338 | 314 | 802 |
| 30 a 49 | 9 | 349 | 337 | 1 168 |
| 50 a 99 | 4 | x | x | x |
| 100 a 499 | 2 | x | x | x |
| 500 e mais | - | - | - | - |
| **Indústria de transformação** | **11 578** | **129 515** | **114 599** | **420 776** |
| Faixas de pessoal ocupado total | | | | |
| 0 a 4 | 8 709 | 12 538 | 2 688 | 12 223 |
| 5 a 9 | 1 252 | 8 301 | 6 215 | 13 950 |
| 10 a 29 | 1 060 | 17 134 | 15 197 | 41 029 |
| 30 a 49 | 249 | 9 494 | 9 041 | 28 243 |
| 50 a 99 | 135 | 9 227 | 8 963 | 34 879 |
| 100 a 499 | 132 | 25 398 | 25 132 | 109 758 |
| 500 e mais | 41 | 47 423 | 47 363 | 180 695 |
| **Produção e distribuição de eletricidade, gás e água** | **195** | **5 276** | **5 266** | **122 354** |
| Faixas de pessoal ocupado total | | | | |
| 0 a 4 | 104 | 232 | 225 | 3 631 |
| 5 a 9 | 30 | 188 | 185 | 2 195 |
| 10 a 29 | 30 | 539 | 539 | 9 297 |
| 30 a 49 | 8 | x | x | x |
| 50 a 99 | 13 | 960 | 960 | 21 516 |
| 100 a 499 | 8 | 1 321 | 1 321 | 35 613 |
| 500 e mais | 2 | x | x | x |

**Tabela 6 - Unidades locais, pessoal ocupado em 31.12 e salários e outras remunerações, por Unidades da Federação, segundo seção da classificação de atividades e faixas de pessoal ocupado total - Brasil - 1997**

(continuação)

| Seção da classificação de atividades e faixas de pessoal ocupado total | Número de unidades locais | Pessoal ocupado em 31.12 | | Salários e outras remunerações (1 000 R$) |
|---|---|---|---|---|
| | | Total | Assalariado | |
| **Ceará** | | | | |
| **Construção** | **2 363** | **30 155** | **25 929** | **108 390** |
| Faixas de pessoal ocupado total | | | | |
| 0 a 4 | 1 671 | 3 130 | 403 | 4 054 |
| 5 a 9 | 273 | 1 767 | 1 156 | 4 715 |
| 10 a 29 | 225 | 3 838 | 3 378 | 11 487 |
| 30 a 49 | 79 | 3 059 | 2 874 | 9 198 |
| 50 a 99 | 54 | 3 778 | 3 661 | 12 399 |
| 100 a 499 | 55 | 9 414 | 9 297 | 44 077 |
| 500 e mais | 6 | 5 169 | 5 160 | 22 460 |
| **Comércio; reparação de veículos automotores, objetos pessoais e domésticos** | **63 758** | **148 848** | **78 613** | **308 880** |
| Faixas de pessoal ocupado total | | | | |
| 0 a 4 | 58 598 | 73 708 | 11 734 | 28 376 |
| 5 a 9 | 3 081 | 19 683 | 14 609 | 35 888 |
| 10 a 29 | 1 668 | 25 402 | 22 848 | 78 018 |
| 30 a 49 | 230 | 8 713 | 8 349 | 32 919 |
| 50 a 99 | 120 | 8 334 | 8 181 | 36 962 |
| 100 a 499 | 59 | x | x | x |
| 500 e mais | 2 | x | x | x |
| **Alojamento e alimentação** | **4 423** | **17 970** | **12 708** | **32 754** |
| Faixas de pessoal ocupado total | | | | |
| 0 a 4 | 3 561 | 4 980 | 1 054 | 2 691 |
| 5 a 9 | 479 | 3 121 | 2 424 | 4 730 |
| 10 a 29 | 313 | 4 795 | 4 280 | 8 709 |
| 30 a 49 | 31 | 1 154 | 1 089 | 2 453 |
| 50 a 99 | 27 | 1 861 | 1 819 | 4 846 |
| 100 a 499 | 12 | 2 059 | 2 042 | 9 326 |
| 500 e mais | - | - | - | - |
| **Transporte, armazenagem e comunicações** | **1 931** | **28 060** | **25 951** | **203 443** |
| Faixas de pessoal ocupado total | | | | |
| 0 a 4 | 1 437 | 2 161 | 827 | 5 622 |
| 5 a 9 | 191 | 1 232 | 948 | 4 276 |
| 10 a 29 | 164 | 2 599 | 2 337 | 11 132 |
| 30 a 49 | 38 | 1 425 | 1 379 | 8 617 |
| 50 a 99 | 41 | 2 983 | 2 920 | 18 690 |
| 100 a 499 | 52 | 10 477 | 10 372 | 73 228 |
| 500 e mais | 8 | 7 183 | 7 168 | 81 878 |
| **Intermediação financeira** | **999** | **12 793** | **11 896** | **313 219** |
| Faixas de pessoal ocupado total | | | | |
| 0 a 4 | 536 | 926 | 283 | 9 395 |
| 5 a 9 | 181 | 1 205 | 1 064 | 25 791 |
| 10 a 29 | 210 | 3 330 | 3 242 | 80 658 |
| 30 a 49 | 43 | 1 567 | 1 552 | 38 200 |
| 50 a 99 | 20 | 1 358 | 1 350 | 32 737 |
| 100 a 499 | 8 | x | x | x |
| 500 e mais | 1 | x | x | x |

**Tabela 6 - Unidades locais, pessoal ocupado em 31.12 e salários e outras remunerações, por Unidades da Federação, segundo seção da classificação de atividades e faixas de pessoal ocupado total - Brasil - 1997**

(continuação)

| Seção da classificação de atividades e faixas de pessoal ocupado total | Número de unidades locais | Pessoal ocupado em 31.12 | | Salários e outras remunerações (1 000 R$) |
|---|---|---|---|---|
| | | Total | Assalariado | |
| **Ceará** | | | | |
| **Atividades imobiliárias, aluguéis e serviços prestados às empresas** | **7 415** | **56 351** | **46 723** | **209 496** |
| Faixas de pessoal ocupado total | | | | |
| 0 a 4 | 5 724 | 10 671 | 3 879 | 13 929 |
| 5 a 9 | 1 015 | 6 362 | 4 859 | 14 323 |
| 10 a 29 | 447 | 6 954 | 5 980 | 25 477 |
| 30 a 49 | 90 | 3 473 | 3 361 | 14 562 |
| 50 a 99 | 56 | 3 994 | 3 882 | 22 046 |
| 100 a 499 | 69 | 13 570 | 13 458 | 75 285 |
| 500 e mais | 14 | 11 327 | 11 304 | 43 874 |
| **Administração pública, defesa e seguridade social** | **395** | **146 216** | **146 126** | **882 092** |
| Faixas de pessoal ocupado total | | | | |
| 0 a 4 | 97 | 70 | 47 | 25 914 |
| 5 a 9 | 32 | 204 | 194 | 578 |
| 10 a 29 | 24 | 434 | 424 | 1 898 |
| 30 a 49 | 6 | 219 | 217 | 3 917 |
| 50 a 99 | 18 | 1 354 | 1 348 | 8 478 |
| 100 a 499 | 139 | 37 811 | 37 785 | 189 891 |
| 500 e mais | 79 | 106 124 | 106 111 | 651 415 |
| **Educação** | **1 630** | **69 472** | **67 231** | **347 168** |
| Faixas de pessoal ocupado total | | | | |
| 0 a 4 | 735 | 1 241 | 352 | 1 717 |
| 5 a 9 | 273 | 1 850 | 1 358 | 2 290 |
| 10 a 29 | 411 | 6 965 | 6 370 | 14 681 |
| 30 a 49 | 111 | 4 215 | 4 075 | 13 190 |
| 50 a 99 | 65 | 4 435 | 4 367 | 19 413 |
| 100 a 499 | 30 | 6 132 | 6 094 | 46 316 |
| 500 e mais | 5 | 44 634 | 44 615 | 249 562 |
| **Saúde e serviços sociais** | **1 553** | **37 208** | **34 708** | **172 149** |
| Faixas de pessoal ocupado total | | | | |
| 0 a 4 | 969 | 1 923 | 635 | 1 928 |
| 5 a 9 | 258 | 1 665 | 1 025 | 2 495 |
| 10 a 29 | 168 | 2 858 | 2 521 | 7 492 |
| 30 a 49 | 54 | 2 013 | 1 941 | 7 438 |
| 50 a 99 | 47 | 3 328 | 3 238 | 24 617 |
| 100 a 499 | 51 | 9 418 | 9 352 | 43 006 |
| 500 e mais | 6 | 16 003 | 15 996 | 85 174 |
| **Outros serviços coletivos sociais e pessoais** | **7 217** | **25 221** | **20 658** | **70 050** |
| Faixas de pessoal ocupado total | | | | |
| 0 a 4 | 6 244 | 4 529 | 1 654 | 5 465 |
| 5 a 9 | 501 | 3 308 | 2 179 | 5 247 |
| 10 a 29 | 349 | 5 340 | 4 905 | 12 729 |
| 30 a 49 | 66 | 2 513 | 2 448 | 8 039 |
| 50 a 99 | 30 | 2 140 | 2 102 | 10 844 |
| 100 a 499 | 24 | 4 468 | 4 447 | 22 847 |
| 500 e mais | 3 | 2 923 | 2 923 | 4 879 |

**Tabela 6 - Unidades locais, pessoal ocupado em 31.12 e salários e outras remunerações, por Unidades da Federação, segundo seção da classificação de atividades e faixas de pessoal ocupado total - Brasil - 1997**

(continuação)

| Seção da classificação de atividades e faixas de pessoal ocupado total | Número de unidades locais | Pessoal ocupado em 31.12 | | Salários e outras remunerações (1 000 R$) |
|---|---|---|---|---|
| | | Total | Assalariado | |
| **Rio Grande do Norte** | | | | |
| **Total** | **34 667** | **299 513** | **259 992** | **1 299 915** |
| Faixas de pessoal ocupado total | | | | |
| 0 a 4 | 28 269 | 39 157 | 9 662 | 36 188 |
| 5 a 9 | 3 216 | 20 769 | 15 456 | 50 212 |
| 10 a 29 | 2 131 | 33 984 | 30 490 | 122 680 |
| 30 a 49 | 398 | 14 986 | 14 412 | 63 582 |
| 50 a 99 | 305 | 21 226 | 20 873 | 101 626 |
| 100 a 499 | 295 | 59 599 | 59 343 | 313 841 |
| 500 e mais | 53 | 109 792 | 109 756 | 611 786 |
| **Agricultura, pecuária, silvicultura e exploração florestal** | **317** | **6 566** | **6 084** | **14 390** |
| Faixas de pessoal ocupado total | | | | |
| 0 a 4 | 226 | 321 | 47 | 151 |
| 5 a 9 | 37 | 231 | 113 | 327 |
| 10 a 29 | 21 | 359 | 315 | 719 |
| 30 a 49 | 12 | 468 | 449 | 875 |
| 50 a 99 | 13 | 905 | 892 | 2 021 |
| 100 a 499 | 6 | x | x | x |
| 500 e mais | 2 | x | x | x |
| **Pesca** | **47** | **438** | **386** | **1 155** |
| Faixas de pessoal ocupado total | | | | |
| 0 a 4 | 36 | 45 | 5 | 15 |
| 5 a 9 | 3 | x | x | x |
| 10 a 29 | 4 | 75 | 70 | 268 |
| 30 a 49 | 1 | x | x | x |
| 50 a 99 | 3 | 254 | 251 | 730 |
| 100 a 499 | - | - | - | - |
| 500 e mais | - | - | - | - |
| **Indústrias extrativas** | **251** | **5 359** | **5 075** | **97 493** |
| Faixas de pessoal ocupado total | | | | |
| 0 a 4 | 149 | 177 | 48 | 319 |
| 5 a 9 | 27 | 174 | 118 | 318 |
| 10 a 29 | 42 | 723 | 660 | 2 649 |
| 30 a 49 | 13 | 526 | 504 | 2 157 |
| 50 a 99 | 13 | 919 | 907 | 5 040 |
| 100 a 499 | 6 | x | x | x |
| 500 e mais | 1 | x | x | x |
| **Indústria de transformação** | **2 807** | **36 138** | **32 503** | **99 877** |
| Faixas de pessoal ocupado total | | | | |
| 0 a 4 | 1 946 | 2 970 | 767 | 2 304 |
| 5 a 9 | 383 | 2 512 | 1 857 | 4 792 |
| 10 a 29 | 289 | 4 870 | 4 396 | 9 634 |
| 30 a 49 | 98 | 3 603 | 3 455 | 8 386 |
| 50 a 99 | 51 | 3 408 | 3 312 | 9 011 |
| 100 a 499 | 27 | 6 001 | 5 962 | 27 645 |
| 500 e mais | 13 | 12 774 | 12 754 | 38 106 |
| **Produção e distribuição de eletricidade, gás e água** | **104** | **3 395** | **3 387** | **56 522** |
| Faixas de pessoal ocupado total | | | | |
| 0 a 4 | 60 | 135 | 131 | 915 |
| 5 a 9 | 22 | 134 | 130 | 959 |
| 10 a 29 | 12 | 203 | 203 | 1 821 |
| 30 a 49 | 5 | 203 | 203 | 1 941 |
| 50 a 99 | 2 | x | x | x |
| 100 a 499 | 1 | x | x | x |
| 500 e mais | 2 | x | x | x |

**Tabela 6 - Unidades locais, pessoal ocupado em 31.12 e salários e outras remunerações, por Unidades da Federação, segundo seção da classificação de atividades e faixas de pessoal ocupado total - Brasil - 1997**

(continuação)

| Seção da classificação de atividades e faixas de pessoal ocupado total | Número de unidades locais | Pessoal ocupado em 31.12 | | Salários e outras remunerações (1 000 R$) |
|---|---|---|---|---|
| | | Total | Assalariado | |
| **Rio Grande do Norte** | | | | |
| **Construção** | **1 035** | **9 026** | **7 318** | **28 559** |
| Faixas de pessoal ocupado total | | | | |
| 0 a 4 | 771 | 1 380 | 180 | 1 236 |
| 5 a 9 | 116 | 758 | 526 | 3 123 |
| 10 a 29 | 97 | 1 694 | 1 505 | 4 241 |
| 30 a 49 | 16 | 610 | 584 | 2 027 |
| 50 a 99 | 22 | 1 535 | 1 496 | 5 035 |
| 100 a 499 | 13 | 3 049 | 3 027 | 12 898 |
| 500 e mais | - | - | - | - |
| **Comércio; reparação de veículos automotores, objetos pessoais e domésticos** | **20 497** | **57 206** | **34 125** | **117 010** |
| Faixas de pessoal ocupado total | | | | |
| 0 a 4 | 18 122 | 24 602 | 5 300 | 14 685 |
| 5 a 9 | 1 457 | 9 341 | 7 004 | 18 949 |
| 10 a 29 | 762 | 11 493 | 10 286 | 31 324 |
| 30 a 49 | 81 | 2 992 | 2 845 | 10 841 |
| 50 a 99 | 43 | 2 976 | 2 930 | 12 716 |
| 100 a 499 | 31 | x | x | x |
| 500 e mais | 1 | x | x | x |
| **Alojamento e alimentação** | **1 735** | **9 922** | **7 691** | **17 235** |
| Faixas de pessoal ocupado total | | | | |
| 0 a 4 | 1 226 | 1 861 | 470 | 1 272 |
| 5 a 9 | 267 | 1 747 | 1 345 | 2 441 |
| 10 a 29 | 184 | 2 845 | 2 536 | 5 190 |
| 30 a 49 | 35 | 1 306 | 1 225 | 2 848 |
| 50 a 99 | 16 | 1 064 | 1 033 | 2 527 |
| 100 a 499 | 7 | 1 099 | 1 082 | 2 958 |
| 500 e mais | - | - | - | - |
| **Transporte, armazenagem e comunicações** | **934** | **11 268** | **10 374** | **76 863** |
| Faixas de pessoal ocupado total | | | | |
| 0 a 4 | 725 | 1 009 | 405 | 2 615 |
| 5 a 9 | 77 | 509 | 389 | 1 981 |
| 10 a 29 | 77 | 1 301 | 1 196 | 6 751 |
| 30 a 49 | 15 | 584 | 580 | 3 838 |
| 50 a 99 | 18 | 1 290 | 1 268 | 12 363 |
| 100 a 499 | 18 | 3 402 | 3 372 | 24 117 |
| 500 e mais | 4 | 3 173 | 3 164 | 25 197 |
| **Intermediação financeira** | **406** | **3 859** | **3 534** | **87 595** |
| Faixas de pessoal ocupado total | | | | |
| 0 a 4 | 242 | 364 | 122 | 3 971 |
| 5 a 9 | 62 | 437 | 395 | 7 870 |
| 10 a 29 | 77 | 1 275 | 1 237 | 28 703 |
| 30 a 49 | 15 | 564 | 561 | 13 325 |
| 50 a 99 | 6 | 463 | 463 | 13 153 |
| 100 a 499 | 4 | 756 | 756 | 20 573 |
| 500 e mais | - | - | - | - |

**Tabela 6 - Unidades locais, pessoal ocupado em 31.12 e salários e outras remunerações, por Unidades da Federação, segundo seção da classificação de atividades e faixas de pessoal ocupado total - Brasil - 1997**

(continuação)

| Seção da classificação de atividades e faixas de pessoal ocupado total | Número de unidades locais | Pessoal ocupado em 31.12 | | Salários e outras remunerações (1 000 R$) |
|---|---|---|---|---|
| | | Total | Assalariado | |
| **Rio Grande do Norte** | | | | |
| **Atividades imobiliárias, aluguéis e serviços prestados às empresas** | **2 266** | **17 119** | **14 198** | **63 432** |
| Faixas de pessoal ocupado total | | | | |
| 0 a 4 | 1 696 | 2 835 | 835 | 2 814 |
| 5 a 9 | 312 | 1 943 | 1 480 | 4 245 |
| 10 a 29 | 171 | 2 690 | 2 346 | 9 610 |
| 30 a 49 | 34 | 1 273 | 1 234 | 6 165 |
| 50 a 99 | 25 | x | x | x |
| 100 a 499 | 26 | 5 402 | 5 367 | 29 788 |
| 500 e mais | 2 | x | x | x |
| **Administração pública, defesa e seguridade social** | **350** | **109 279** | **109 256** | **511 392** |
| Faixas de pessoal ocupado total | | | | |
| 0 a 4 | 97 | 96 | 89 | 315 |
| 5 a 9 | 29 | 186 | 181 | 411 |
| 10 a 29 | 21 | 349 | 347 | 3 422 |
| 30 a 49 | 13 | 573 | 572 | 2 252 |
| 50 a 99 | 55 | 4 044 | 4 042 | 18 184 |
| 100 a 499 | 112 | 24 746 | 24 740 | 115 627 |
| 500 e mais | 23 | 79 285 | 79 285 | 371 182 |
| **Educação** | **761** | **9 724** | **8 887** | **58 090** |
| Faixas de pessoal ocupado total | | | | |
| 0 a 4 | 459 | 589 | 150 | 410 |
| 5 a 9 | 89 | 597 | 477 | 904 |
| 10 a 29 | 151 | 2 564 | 2 356 | 7 648 |
| 30 a 49 | 20 | x | x | x |
| 50 a 99 | 21 | 1 370 | 1 339 | 7 943 |
| 100 a 499 | 20 | 3 041 | 3 025 | 28 756 |
| 500 e mais | 1 | x | x | x |
| **Saúde e serviços sociais** | **808** | **10 101** | **8 614** | **34 821** |
| Faixas de pessoal ocupado total | | | | |
| 0 a 4 | 504 | 1 006 | 316 | 685 |
| 5 a 9 | 152 | 1 002 | 605 | 1 496 |
| 10 a 29 | 110 | 1 793 | 1 473 | 4 316 |
| 30 a 49 | 12 | x | x | x |
| 50 a 99 | 13 | 815 | 792 | 3 496 |
| 100 a 499 | 15 | 2 930 | 2 899 | 10 446 |
| 500 e mais | 2 | x | x | x |
| **Outros serviços coletivos sociais e pessoais** | **2 349** | **10 113** | **8 560** | **35 480** |
| Faixas de pessoal ocupado total | | | | |
| 0 a 4 | 2 010 | 1 767 | 797 | 4 482 |
| 5 a 9 | 183 | 1 177 | 817 | 2 339 |
| 10 a 29 | 113 | 1 750 | 1 564 | 6 385 |
| 30 a 49 | 28 | 1 031 | 998 | 4 827 |
| 50 a 99 | 4 | x | x | x |
| 100 a 499 | 9 | 1 256 | 1 252 | 5 980 |
| 500 e mais | 2 | x | x | x |

**Tabela 6 - Unidades locais, pessoal ocupado em 31.12 e salários e outras remunerações, por Unidades da Federação, segundo seção da classificação de atividades e faixas de pessoal ocupado total - Brasil - 1997**

(continuação)

| Seção da classificação de atividades e faixas de pessoal ocupado total | Número de unidades locais | Pessoal ocupado em 31.12 | | Salários e outras remunerações (1 000 R$) |
|---|---|---|---|---|
| | | Total | Assalariado | |
| **Paraíba** | | | | |
| **Total** | **34 587** | **332 972** | **291 958** | **1 302 675** |
| Faixas de pessoal ocupado total | | | | |
| 0 a 4 | 27 655 | 40 920 | 11 789 | 45 161 |
| 5 a 9 | 3 650 | 23 641 | 17 240 | 54 584 |
| 10 a 29 | 2 207 | 34 730 | 30 691 | 124 004 |
| 30 a 49 | 370 | 13 935 | 13 309 | 67 988 |
| 50 a 99 | 305 | 21 175 | 20 744 | 124 485 |
| 100 a 499 | 339 | 73 416 | 73 054 | 306 588 |
| 500 e mais | 61 | 125 155 | 125 131 | 579 864 |
| **Agricultura, pecuária, silvicultura e exploração florestal** | **289** | **5 269** | **4 813** | **10 083** |
| Faixas de pessoal ocupado total | | | | |
| 0 a 4 | 182 | 295 | 76 | 331 |
| 5 a 9 | 64 | 406 | 231 | 504 |
| 10 a 29 | 29 | 437 | 390 | 767 |
| 30 a 49 | 2 | x | x | x |
| 50 a 99 | 2 | x | x | x |
| 100 a 499 | 8 | 1 678 | 1 671 | 4 041 |
| 500 e mais | 2 | x | x | x |
| **Pesca** | **12** | **175** | **156** | **624** |
| Faixas de pessoal ocupado total | | | | |
| 0 a 4 | 7 | 12 | 4 | 74 |
| 5 a 9 | 2 | x | x | x |
| 10 a 29 | 1 | x | x | x |
| 30 a 49 | 1 | x | x | x |
| 50 a 99 | 1 | x | x | x |
| 100 a 499 | - | - | - | - |
| 500 e mais | - | - | - | - |
| **Indústrias extrativas** | **109** | **1 124** | **951** | **4 163** |
| Faixas de pessoal ocupado total | | | | |
| 0 a 4 | 66 | 110 | 23 | 189 |
| 5 a 9 | 17 | 119 | 80 | 218 |
| 10 a 29 | 17 | 248 | 217 | 815 |
| 30 a 49 | 7 | x | x | x |
| 50 a 99 | - | - | - | - |
| 100 a 499 | 2 | x | x | x |
| 500 e mais | - | - | - | - |
| **Indústria de transformação** | **3 206** | **43 491** | **38 808** | **136 680** |
| Faixas de pessoal ocupado total | | | | |
| 0 a 4 | 2 052 | 3 532 | 1 015 | 3 386 |
| 5 a 9 | 587 | 3 868 | 2 837 | 6 379 |
| 10 a 29 | 374 | 5 871 | 5 117 | 14 191 |
| 30 a 49 | 64 | 2 404 | 2 243 | 6 152 |
| 50 a 99 | 58 | 3 910 | 3 790 | 14 069 |
| 100 a 499 | 57 | 11 683 | 11 587 | 45 141 |
| 500 e mais | 14 | 12 223 | 12 219 | 47 362 |
| **Produção e distribuição de eletricidade, gás e água** | **115** | **4 210** | **4 202** | **52 944** |
| Faixas de pessoal ocupado total | | | | |
| 0 a 4 | 45 | 121 | 119 | 1 001 |
| 5 a 9 | 31 | 192 | 190 | 1 614 |
| 10 a 29 | 24 | 322 | 319 | 2 911 |
| 30 a 49 | 1 | x | x | x |
| 50 a 99 | 3 | 203 | 203 | 2 186 |
| 100 a 499 | 9 | 2 093 | 2 093 | 28 906 |
| 500 e mais | 2 | x | x | x |

**Tabela 6 - Unidades locais, pessoal ocupado em 31.12 e salários e outras remunerações, por Unidades da Federação, segundo seção da classificação de atividades e faixas de pessoal ocupado total - Brasil - 1997**

(continuação)

| Seção da classificação de atividades e faixas de pessoal ocupado total | Número de unidades locais | Pessoal ocupado em 31.12 | | Salários e outras remunerações (1 000 R$) |
|---|---|---|---|---|
| | | Total | Assalariado | |
| **Paraíba** | | | | |
| **Construção** | **1 144** | **11 380** | **9 286** | **28 776** |
| Faixas de pessoal ocupado total | | | | |
| 0 a 4 | 777 | 1 482 | 205 | 1 627 |
| 5 a 9 | 133 | 913 | 599 | 2 068 |
| 10 a 29 | 155 | 2 549 | 2 209 | 5 669 |
| 30 a 49 | 35 | 1 310 | 1 245 | 3 050 |
| 50 a 99 | 29 | 2 168 | 2 105 | 6 794 |
| 100 a 499 | 14 | x | x | x |
| 500 e mais | 1 | x | x | x |
| **Comércio; reparação de veículos automotores, objetos pessoais e domésticos** | **18 884** | **53 800** | **31 105** | **105 703** |
| Faixas de pessoal ocupado total | | | | |
| 0 a 4 | 16 487 | 24 140 | 5 648 | 15 330 |
| 5 a 9 | 1 551 | 9 839 | 7 106 | 17 870 |
| 10 a 29 | 705 | 10 670 | 9 430 | 29 909 |
| 30 a 49 | 74 | 2 844 | 2 699 | 12 048 |
| 50 a 99 | 48 | 3 308 | 3 237 | 14 729 |
| 100 a 499 | 19 | 2 999 | 2 985 | 15 818 |
| 500 e mais | - | - | - | - |
| **Alojamento e alimentação** | **1 167** | **5 538** | **3 997** | **9 654** |
| Faixas de pessoal ocupado total | | | | |
| 0 a 4 | 851 | 1 416 | 438 | 1 077 |
| 5 a 9 | 186 | 1 259 | 970 | 1 865 |
| 10 a 29 | 108 | 1 696 | 1 478 | 3 126 |
| 30 a 49 | 16 | 586 | 545 | 1 396 |
| 50 a 99 | 4 | x | x | x |
| 100 a 499 | 2 | x | x | x |
| 500 e mais | - | - | - | - |
| **Transporte, armazenagem e comunicações** | **888** | **11 607** | **10 689** | **73 676** |
| Faixas de pessoal ocupado total | | | | |
| 0 a 4 | 642 | 981 | 435 | 2 556 |
| 5 a 9 | 109 | 733 | 559 | 2 202 |
| 10 a 29 | 75 | 1 295 | 1 208 | 5 327 |
| 30 a 49 | 20 | 791 | 765 | 5 220 |
| 50 a 99 | 22 | 1 475 | 1 442 | 11 056 |
| 100 a 499 | 17 | 3 752 | 3 705 | 21 652 |
| 500 e mais | 3 | 2 580 | 2 575 | 25 664 |
| **Intermediação financeira** | **438** | **4 446** | **4 117** | **101 488** |
| Faixas de pessoal ocupado total | | | | |
| 0 a 4 | 265 | 487 | 218 | 7 094 |
| 5 a 9 | 69 | 466 | 420 | 10 235 |
| 10 a 29 | 79 | 1 266 | 1 257 | 29 212 |
| 30 a 49 | 13 | 466 | 466 | 11 633 |
| 50 a 99 | 7 | 520 | 515 | 14 611 |
| 100 a 499 | 5 | 1 241 | 1 241 | 28 702 |
| 500 e mais | - | - | - | - |

**Tabela 6 - Unidades locais, pessoal ocupado em 31.12 e salários e outras remunerações, por Unidades da Federação, segundo seção da classificação de atividades e faixas de pessoal ocupado total - Brasil - 1997**

(continuação)

| Seção da classificação de atividades e faixas de pessoal ocupado total | Número de unidades locais | Pessoal ocupado em 31.12 | | Salários e outras remunerações (1 000 R$) |
|---|---|---|---|---|
| | | Total | Assalariado | |
| **Paraíba** | | | | |
| **Atividades imobiliárias, aluguéis e serviços prestados às empresas** | **2 967** | **19 490** | **15 926** | **70 197** |
| Faixas de pessoal ocupado total | | | | |
| 0 a 4 | 2 308 | 4 391 | 2 025 | 8 264 |
| 5 a 9 | 388 | 2 420 | 1 852 | 5 707 |
| 10 a 29 | 199 | 2 978 | 2 448 | 10 239 |
| 30 a 49 | 18 | x | x | x |
| 50 a 99 | 25 | 1 763 | 1 733 | 8 531 |
| 100 a 499 | 28 | 6 593 | 6 559 | 31 789 |
| 500 e mais | 1 | x | x | x |
| **Administração pública, defesa e seguridade social** | **379** | **135 987** | **135 950** | **549 617** |
| Faixas de pessoal ocupado total | | | | |
| 0 a 4 | 124 | 57 | 48 | 454 |
| 5 a 9 | 20 | 130 | 120 | 245 |
| 10 a 29 | 21 | 400 | 400 | 2 529 |
| 30 a 49 | 16 | 636 | 636 | 2 609 |
| 50 a 99 | 32 | 2 386 | 2 380 | 13 410 |
| 100 a 499 | 132 | 31 972 | 31 966 | 67 747 |
| 500 e mais | 34 | 100 406 | 100 400 | 462 624 |
| **Educação** | **920** | **12 467** | **11 330** | **58 367** |
| Faixas de pessoal ocupado total | | | | |
| 0 a 4 | 511 | 784 | 241 | 616 |
| 5 a 9 | 135 | 920 | 723 | 1 440 |
| 10 a 29 | 169 | 2 914 | 2 659 | 6 740 |
| 30 a 49 | 51 | 1 930 | 1 865 | 6 153 |
| 50 a 99 | 40 | 2 677 | 2 629 | 15 162 |
| 100 a 499 | 13 | x | x | x |
| 500 e mais | 1 | x | x | x |
| **Saúde e serviços sociais** | **822** | **12 854** | **11 436** | **38 703** |
| Faixas de pessoal ocupado total | | | | |
| 0 a 4 | 505 | 928 | 323 | 788 |
| 5 a 9 | 136 | 902 | 544 | 1 441 |
| 10 a 29 | 103 | 1 755 | 1 484 | 4 319 |
| 30 a 49 | 30 | 1 090 | 1 020 | 4 034 |
| 50 a 99 | 20 | x | x | x |
| 100 a 499 | 27 | 5 193 | 5 110 | 19 958 |
| 500 e mais | 1 | x | x | x |
| **Outros serviços coletivos sociais e pessoais** | **3 247** | **11 134** | **9 192** | **62 000** |
| Faixas de pessoal ocupado total | | | | |
| 0 a 4 | 2 833 | 2 184 | 971 | 2 374 |
| 5 a 9 | 222 | 1 461 | 1 005 | 2 710 |
| 10 a 29 | 148 | 2 303 | 2 049 | 8 205 |
| 30 a 49 | 22 | 805 | 801 | 11 926 |
| 50 a 99 | 14 | 958 | 950 | 17 546 |
| 100 a 499 | 6 | x | x | x |
| 500 e mais | 2 | x | x | x |

**Tabela 6 - Unidades locais, pessoal ocupado em 31.12 e salários e outras remunerações, por Unidades da Federação, segundo seção da classificação de atividades e faixas de pessoal ocupado total - Brasil - 1997**

(continuação)

| Seção da classificação de atividades e faixas de pessoal ocupado total | Número de unidades locais | Pessoal ocupado em 31.12 | | Salários e outras remunerações (1 000 R$) |
|---|---|---|---|---|
| | | Total | Assalariado | |
| **Pernambuco** | | | | |
| **Total** | **87 753** | **890 228** | **777 879** | **4 596 430** |
| Faixas de pessoal ocupado total | | | | |
| 0 a 4 | 66 862 | 105 247 | 28 991 | 158 841 |
| 5 a 9 | 10 976 | 70 979 | 51 408 | 178 814 |
| 10 a 29 | 6 866 | 107 393 | 95 365 | 460 985 |
| 30 a 49 | 1 184 | 44 514 | 42 601 | 258 241 |
| 50 a 99 | 863 | 59 618 | 58 222 | 358 167 |
| 100 a 499 | 785 | 165 779 | 164 791 | 1 034 259 |
| 500 e mais | 217 | 336 698 | 336 501 | 2 147 123 |
| **Agricultura, pecuária, silvicultura e exploração florestal** | **891** | **11 221** | **9 722** | **34 103** |
| Faixas de pessoal ocupado total | | | | |
| 0 a 4 | 594 | 882 | 194 | 1 550 |
| 5 a 9 | 152 | 1 000 | 529 | 2 707 |
| 10 a 29 | 79 | 1 200 | 1 003 | 3 192 |
| 30 a 49 | 21 | 804 | 753 | 1 781 |
| 50 a 99 | 25 | 1 907 | 1 848 | 5 230 |
| 100 a 499 | 18 | x | x | x |
| 500 e mais | 2 | x | x | x |
| **Pesca** | **46** | **315** | **246** | **729** |
| Faixas de pessoal ocupado total | | | | |
| 0 a 4 | 28 | 35 | 6 | 69 |
| 5 a 9 | 8 | x | x | x |
| 10 a 29 | 9 | 152 | 136 | 499 |
| 30 a 49 | - | - | - | - |
| 50 a 99 | 1 | x | x | x |
| 100 a 499 | - | - | - | - |
| 500 e mais | - | - | - | - |
| **Indústrias extrativas** | **135** | **1 756** | **1 533** | **11 297** |
| Faixas de pessoal ocupado total | | | | |
| 0 a 4 | 73 | 116 | 37 | 1 141 |
| 5 a 9 | 18 | 131 | 70 | 309 |
| 10 a 29 | 25 | 424 | 372 | 1 229 |
| 30 a 49 | 10 | 393 | 376 | 1 581 |
| 50 a 99 | 8 | x | x | x |
| 100 a 499 | 1 | x | x | x |
| 500 e mais | - | - | - | - |
| **Indústria de transformação** | **8 559** | **162 042** | **149 686** | **752 171** |
| Faixas de pessoal ocupado total | | | | |
| 0 a 4 | 5 409 | 9 339 | 2 758 | 12 826 |
| 5 a 9 | 1 497 | 9 861 | 7 143 | 26 550 |
| 10 a 29 | 1 052 | 16 441 | 14 479 | 71 780 |
| 30 a 49 | 236 | 8 844 | 8 405 | 58 885 |
| 50 a 99 | 171 | 11 860 | 11 503 | 81 741 |
| 100 a 499 | 146 | 29 696 | 29 468 | 190 966 |
| 500 e mais | 48 | 76 001 | 75 930 | 309 424 |
| **Produção e distribuição de eletricidade, gás e água** | **263** | **11 377** | **11 344** | **231 758** |
| Faixas de pessoal ocupado total | | | | |
| 0 a 4 | 200 | 43 | 19 | 200 |
| 5 a 9 | 6 | 42 | 41 | 689 |
| 10 a 29 | 29 | 597 | 593 | 9 438 |
| 30 a 49 | 10 | 362 | 359 | 5 500 |
| 50 a 99 | 6 | 484 | 484 | 8 201 |
| 100 a 499 | 8 | 1 483 | 1 483 | 35 398 |
| 500 e mais | 4 | 8 366 | 8 365 | 172 332 |

**Tabela 6 - Unidades locais, pessoal ocupado em 31.12 e salários e outras remunerações, por Unidades da Federação, segundo seção da classificação de atividades e faixas de pessoal ocupado total - Brasil - 1997**

(continuação)

| Seção da classificação de atividades e faixas de pessoal ocupado total | Número de unidades locais | Pessoal ocupado em 31.12 | | Salários e outras remunerações (1 000 R$) |
|---|---|---|---|---|
| | | Total | Assalariado | |
| **Pernambuco** | | | | |
| **Construção** | **2 374** | **35 242** | **30 907** | **122 904** |
| Faixas de pessoal ocupado total | | | | |
| 0 a 4 | 1 485 | 2 807 | 449 | 3 864 |
| 5 a 9 | 301 | 1 978 | 1 275 | 6 142 |
| 10 a 29 | 322 | 5 333 | 4 658 | 16 794 |
| 30 a 49 | 93 | 3 498 | 3 304 | 16 801 |
| 50 a 99 | 91 | 6 482 | 6 261 | 21 565 |
| 100 a 499 | 82 | 15 144 | 14 960 | 57 738 |
| 500 e mais | - | - | - | - |
| **Comércio; reparação de veículos automotores, objetos pessoais e domésticos** | **47 841** | **170 287** | **109 291** | **465 546** |
| Faixas de pessoal ocupado total | | | | |
| 0 a 4 | 39 975 | 60 946 | 13 971 | 42 608 |
| 5 a 9 | 4 712 | 30 325 | 21 671 | 61 714 |
| 10 a 29 | 2 617 | 39 837 | 35 302 | 128 833 |
| 30 a 49 | 303 | 11 334 | 10 826 | 52 030 |
| 50 a 99 | 140 | 9 526 | 9 318 | 53 333 |
| 100 a 499 | 90 | 15 730 | 15 618 | 105 128 |
| 500 e mais | 4 | 2 589 | 2 585 | 21 899 |
| **Alojamento e alimentação** | **4 900** | **28 067** | **21 609** | **56 521** |
| Faixas de pessoal ocupado total | | | | |
| 0 a 4 | 3 538 | 5 483 | 1 407 | 3 403 |
| 5 a 9 | 701 | 4 653 | 3 477 | 6 615 |
| 10 a 29 | 518 | 8 022 | 7 098 | 15 716 |
| 30 a 49 | 71 | 2 666 | 2 522 | 6 541 |
| 50 a 99 | 52 | 3 471 | 3 354 | 9 535 |
| 100 a 499 | 20 | 3 772 | 3 751 | 14 712 |
| 500 e mais | - | - | - | - |
| **Transporte, armazenagem e comunicações** | **2 561** | **54 113** | **51 252** | **361 149** |
| Faixas de pessoal ocupado total | | | | |
| 0 a 4 | 1 755 | 2 698 | 969 | 10 755 |
| 5 a 9 | 321 | 2 102 | 1 616 | 7 069 |
| 10 a 29 | 279 | 4 778 | 4 380 | 19 860 |
| 30 a 49 | 62 | 2 419 | 2 349 | 12 778 |
| 50 a 99 | 57 | 3 847 | 3 786 | 22 598 |
| 100 a 499 | 64 | 15 256 | 15 177 | 101 636 |
| 500 e mais | 23 | 23 013 | 22 975 | 186 454 |
| **Intermediação financeira** | **1 305** | **14 897** | **13 897** | **300 647** |
| Faixas de pessoal ocupado total | | | | |
| 0 a 4 | 742 | 1 209 | 484 | 13 888 |
| 5 a 9 | 192 | 1 273 | 1 092 | 23 548 |
| 10 a 29 | 277 | 4 551 | 4 478 | 99 673 |
| 30 a 49 | 47 | 1 725 | 1 714 | 38 723 |
| 50 a 99 | 31 | 1 960 | 1 956 | 39 408 |
| 100 a 499 | 13 | 2 265 | 2 259 | 45 345 |
| 500 e mais | 3 | 1 914 | 1 914 | 40 062 |

**Tabela 6 - Unidades locais, pessoal ocupado em 31.12 e salários e outras remunerações, por Unidades da Federação, segundo seção da classificação de atividades e faixas de pessoal ocupado total - Brasil - 1997**

(continuação)

| Seção da classificação de atividades e faixas de pessoal ocupado total | Número de unidades locais | Pessoal ocupado em 31.12 | | Salários e outras remunerações (1 000 R$) |
|---|---|---|---|---|
| | | Total | Assalariado | |
| **Pernambuco** | | | | |
| **Atividades imobiliárias, aluguéis e serviços prestados às empresas** | **8 964** | **86 141** | **74 254** | **331 079** |
| Faixas de pessoal ocupado total | | | | |
| 0 a 4 | 6 285 | 12 593 | 5 112 | 18 025 |
| 5 a 9 | 1 753 | 10 968 | 8 473 | 25 219 |
| 10 a 29 | 647 | 9 768 | 8 254 | 38 077 |
| 30 a 49 | 103 | 3 801 | 3 657 | 23 418 |
| 50 a 99 | 65 | 4 688 | 4 612 | 26 363 |
| 100 a 499 | 88 | 16 966 | 16 825 | 89 173 |
| 500 e mais | 23 | 27 357 | 27 321 | 110 804 |
| **Administração pública, defesa e seguridade social** | **491** | **222 734** | **222 652** | **1 495 526** |
| Faixas de pessoal ocupado total | | | | |
| 0 a 4 | 132 | 157 | 143 | 39 271 |
| 5 a 9 | 40 | 275 | 275 | 1 176 |
| 10 a 29 | 49 | 727 | 711 | 3 074 |
| 30 a 49 | 9 | 359 | 357 | 4 408 |
| 50 a 99 | 22 | 1 616 | 1 616 | 17 464 |
| 100 a 499 | 144 | 41 012 | 40 991 | 247 264 |
| 500 e mais | 95 | 178 588 | 178 559 | 1 182 868 |
| **Educação** | **2 071** | **27 621** | **24 911** | **164 040** |
| Faixas de pessoal ocupado total | | | | |
| 0 a 4 | 1 169 | 1 951 | 579 | 2 068 |
| 5 a 9 | 323 | 2 169 | 1 658 | 3 890 |
| 10 a 29 | 365 | 6 022 | 5 464 | 18 456 |
| 30 a 49 | 93 | 3 549 | 3 415 | 14 755 |
| 50 a 99 | 79 | 5 376 | 5 283 | 31 118 |
| 100 a 499 | 40 | x | x | x |
| 500 e mais | 2 | x | x | x |
| **Saúde e serviços sociais** | **2 091** | **33 126** | **29 588** | **143 410** |
| Faixas de pessoal ocupado total | | | | |
| 0 a 4 | 1 254 | 2 237 | 744 | 2 184 |
| 5 a 9 | 382 | 2 490 | 1 487 | 4 226 |
| 10 a 29 | 263 | 4 388 | 3 758 | 13 659 |
| 30 a 49 | 66 | 2 474 | 2 332 | 10 969 |
| 50 a 99 | 72 | 4 895 | 4 749 | 19 756 |
| 100 a 499 | 45 | 8 437 | 8 329 | 36 918 |
| 500 e mais | 9 | 8 205 | 8 189 | 55 699 |
| **Outros serviços coletivos sociais e pessoais** | **5 261** | **31 289** | **26 987** | **125 550** |
| Faixas de pessoal ocupado total | | | | |
| 0 a 4 | 4 223 | 4 751 | 2 119 | 6 989 |
| 5 a 9 | 570 | 3 658 | 2 571 | 8 903 |
| 10 a 29 | 335 | 5 153 | 4 679 | 20 705 |
| 30 a 49 | 60 | 2 286 | 2 232 | 10 071 |
| 50 a 99 | 43 | 2 865 | 2 825 | 17 836 |
| 100 a 499 | 26 | 4 980 | 4 965 | 33 262 |
| 500 e mais | 4 | 7 596 | 7 596 | 27 785 |

**Tabela 6 - Unidades locais, pessoal ocupado em 31.12 e salários e outras remunerações, por Unidades da Federação, segundo seção da classificação de atividades e faixas de pessoal ocupado total - Brasil - 1997**

(continuação)

| Seção da classificação de atividades e faixas de pessoal ocupado total | Número de unidades locais | Pessoal ocupado em 31.12 | | Salários e outras remunerações (1 000 R$) |
|---|---|---|---|---|
| | | Total | Assalariado | |
| **Alagoas** | | | | |
| **Total** | **25 242** | **268 550** | **238 868** | **1 187 800** |
| Faixas de pessoal ocupado total | | | | |
| 0 a 4 | 20 370 | 29 669 | 7 709 | 24 865 |
| 5 a 9 | 2 490 | 16 065 | 11 940 | 36 926 |
| 10 a 29 | 1 602 | 25 024 | 22 453 | 109 341 |
| 30 a 49 | 289 | 11 005 | 10 553 | 53 400 |
| 50 a 99 | 179 | 12 385 | 12 118 | 70 423 |
| 100 a 499 | 236 | 51 699 | 51 458 | 272 106 |
| 500 e mais | 76 | 122 703 | 122 637 | 620 739 |
| **Agricultura, pecuária, silvicultura e exploração florestal** | **112** | **1 517** | **1 310** | **4 370** |
| Faixas de pessoal ocupado total | | | | |
| 0 a 4 | 66 | 111 | 32 | 116 |
| 5 a 9 | 14 | 96 | 59 | 180 |
| 10 a 29 | 23 | 350 | 279 | 793 |
| 30 a 49 | 3 | 118 | 108 | 416 |
| 50 a 99 | 3 | 175 | 168 | 1 238 |
| 100 a 499 | 3 | 667 | 664 | 1 627 |
| 500 e mais | - | - | - | - |
| **Pesca** | **6** | **77** | **71** | **356** |
| Faixas de pessoal ocupado total | | | | |
| 0 a 4 | 5 | x | x | x |
| 5 a 9 | - | - | - | - |
| 10 a 29 | - | - | - | - |
| 30 a 49 | - | - | - | - |
| 50 a 99 | 1 | x | x | x |
| 100 a 499 | - | - | - | - |
| 500 e mais | - | - | - | - |
| **Indústrias extrativas** | **25** | **394** | **362** | **1 384** |
| Faixas de pessoal ocupado total | | | | |
| 0 a 4 | 12 | 11 | 3 | 17 |
| 5 a 9 | 3 | x | x | x |
| 10 a 29 | 4 | 69 | 61 | 513 |
| 30 a 49 | 5 | 194 | 182 | 740 |
| 50 a 99 | - | - | - | - |
| 100 a 499 | 1 | x | x | x |
| 500 e mais | - | - | - | - |
| **Indústria de transformação** | **1 690** | **73 608** | **71 311** | **240 855** |
| Faixas de pessoal ocupado total | | | | |
| 0 a 4 | 1 148 | 1 947 | 590 | 1 722 |
| 5 a 9 | 252 | 1 638 | 1 239 | 3 062 |
| 10 a 29 | 164 | 2 531 | 2 242 | 8 122 |
| 30 a 49 | 36 | 1 386 | 1 312 | 4 519 |
| 50 a 99 | 28 | 1 900 | 1 836 | 11 925 |
| 100 a 499 | 34 | 7 711 | 7 650 | 55 249 |
| 500 e mais | 28 | 56 495 | 56 442 | 156 256 |
| **Produção e distribuição de eletricidade, gás e água** | **57** | **2 686** | **2 638** | **54 882** |
| Faixas de pessoal ocupado total | | | | |
| 0 a 4 | 41 | 45 | 3 | 59 |
| 5 a 9 | 1 | x | x | x |
| 10 a 29 | 8 | 133 | 132 | 635 |
| 30 a 49 | 4 | 144 | 141 | 714 |
| 50 a 99 | - | - | - | - |
| 100 a 499 | 1 | x | x | x |
| 500 e mais | 2 | x | x | x |

**Tabela 6 - Unidades locais, pessoal ocupado em 31.12 e salários e outras remunerações, por Unidades da Federação, segundo seção da classificação de atividades e faixas de pessoal ocupado total - Brasil - 1997**

(continuação)

| Seção da classificação de atividades e faixas de pessoal ocupado total | Número de unidades locais | Pessoal ocupado em 31.12 | | Salários e outras remunerações (1 000 R$) |
|---|---|---|---|---|
| | | Total | Assalariado | |
| **Alagoas** | | | | |
| **Construção** | **577** | **7 434** | **6 510** | **28 080** |
| Faixas de pessoal ocupado total | | | | |
| 0 a 4 | 386 | 673 | 120 | 1 272 |
| 5 a 9 | 84 | 530 | 359 | 2 104 |
| 10 a 29 | 61 | 1 092 | 978 | 3 216 |
| 30 a 49 | 23 | 907 | 855 | 3 350 |
| 50 a 99 | 8 | x | x | x |
| 100 a 499 | 14 | 2 661 | 2 642 | 11 982 |
| 500 e mais | 1 | x | x | x |
| **Comércio; reparação de veículos automotores, objetos pessoais e domésticos** | **15 411** | **45 082** | **27 007** | **93 800** |
| Faixas de pessoal ocupado total | | | | |
| 0 a 4 | 13 441 | 18 875 | 4 048 | 9 040 |
| 5 a 9 | 1 191 | 7 662 | 5 671 | 13 176 |
| 10 a 29 | 651 | 9 771 | 8 734 | 26 344 |
| 30 a 49 | 74 | 2 874 | 2 748 | 10 523 |
| 50 a 99 | 32 | 2 213 | 2 146 | 9 759 |
| 100 a 499 | 22 | 3 687 | 3 660 | 24 958 |
| 500 e mais | - | - | - | - |
| **Alojamento e alimentação** | **1 561** | **7 500** | **5 543** | **12 692** |
| Faixas de pessoal ocupado total | | | | |
| 0 a 4 | 1 186 | 1 749 | 434 | 827 |
| 5 a 9 | 188 | 1 224 | 947 | 1 679 |
| 10 a 29 | 154 | 2 481 | 2 186 | 4 380 |
| 30 a 49 | 19 | 714 | 668 | 1 722 |
| 50 a 99 | 9 | 618 | 604 | 1 785 |
| 100 a 499 | 5 | 714 | 704 | 2 298 |
| 500 e mais | - | - | - | - |
| **Transporte, armazenagem e comunicações** | **675** | **10 087** | **9 328** | **75 004** |
| Faixas de pessoal ocupado total | | | | |
| 0 a 4 | 464 | 685 | 270 | 1 478 |
| 5 a 9 | 94 | 614 | 439 | 1 662 |
| 10 a 29 | 71 | 1 100 | 979 | 4 891 |
| 30 a 49 | 19 | 761 | 741 | 5 479 |
| 50 a 99 | 9 | 636 | 635 | 9 610 |
| 100 a 499 | 15 | 3 846 | 3 822 | 20 974 |
| 500 e mais | 3 | 2 445 | 2 442 | 30 911 |
| **Intermediação financeira** | **335** | **3 108** | **2 854** | **84 751** |
| Faixas de pessoal ocupado total | | | | |
| 0 a 4 | 182 | 304 | 125 | 3 091 |
| 5 a 9 | 59 | 374 | 334 | 7 434 |
| 10 a 29 | 73 | 1 165 | 1 134 | 40 107 |
| 30 a 49 | 15 | 530 | 530 | 12 805 |
| 50 a 99 | 3 | 220 | 216 | 5 262 |
| 100 a 499 | 3 | 515 | 515 | 16 053 |
| 500 e mais | - | - | - | - |

**Tabela 6 - Unidades locais, pessoal ocupado em 31.12 e salários e outras remunerações, por Unidades da Federação, segundo seção da classificação de atividades e faixas de pessoal ocupado total - Brasil - 1997**

(continuação)

| Seção da classificação de atividades e faixas de pessoal ocupado total | Número de unidades locais | Pessoal ocupado em 31.12 | | Salários e outras remunerações (1 000 R$) |
|---|---|---|---|---|
| | | Total | Assalariado | |
| **Alagoas** | | | | |
| **Atividades imobiliárias, aluguéis e serviços prestados às empresas** | **1 960** | **14 507** | **12 016** | **46 605** |
| Faixas de pessoal ocupado total | | | | |
| 0 a 4 | 1 533 | 2 777 | 1 043 | 3 665 |
| 5 a 9 | 268 | 1 722 | 1 246 | 3 413 |
| 10 a 29 | 98 | 1 423 | 1 235 | 3 918 |
| 30 a 49 | 10 | x | x | x |
| 50 a 99 | 24 | 1 723 | 1 693 | 8 908 |
| 100 a 499 | 25 | 5 250 | 5 203 | 17 874 |
| 500 e mais | 2 | x | x | x |
| **Administração pública, defesa e seguridade social** | **193** | **65 337** | **65 306** | **376 659** |
| Faixas de pessoal ocupado total | | | | |
| 0 a 4 | 25 | 48 | 41 | 542 |
| 5 a 9 | 6 | 35 | 35 | 124 |
| 10 a 29 | 21 | 369 | 366 | 3 047 |
| 30 a 49 | 9 | 341 | 341 | 2 813 |
| 50 a 99 | 18 | 1 330 | 1 328 | 5 858 |
| 100 a 499 | 80 | 20 190 | 20 175 | 77 904 |
| 500 e mais | 34 | 43 024 | 43 020 | 286 371 |
| **Educação** | **652** | **21 664** | **20 830** | **108 113** |
| Faixas de pessoal ocupado total | | | | |
| 0 a 4 | 339 | 585 | 184 | 477 |
| 5 a 9 | 101 | 676 | 522 | 892 |
| 10 a 29 | 127 | 2 117 | 1 938 | 4 854 |
| 30 a 49 | 41 | 1 523 | 1 471 | 4 636 |
| 50 a 99 | 24 | 1 579 | 1 548 | 8 188 |
| 100 a 499 | 18 | x | x | x |
| 500 e mais | 2 | x | x | x |
| **Saúde e serviços sociais** | **424** | **7 845** | **7 156** | **32 043** |
| Faixas de pessoal ocupado total | | | | |
| 0 a 4 | 238 | 456 | 179 | 790 |
| 5 a 9 | 85 | 524 | 346 | 896 |
| 10 a 29 | 57 | 960 | 801 | 2 640 |
| 30 a 49 | 20 | 723 | 687 | 2 154 |
| 50 a 99 | 11 | x | x | x |
| 100 a 499 | 11 | 2 391 | 2 375 | 11 530 |
| 500 e mais | 2 | x | x | x |
| **Outros serviços coletivos sociais e pessoais** | **1 564** | **7 704** | **6 626** | **28 206** |
| Faixas de pessoal ocupado total | | | | |
| 0 a 4 | 1 304 | 1 399 | 635 | 1 770 |
| 5 a 9 | 144 | 945 | 724 | 2 253 |
| 10 a 29 | 90 | 1 463 | 1 388 | 5 882 |
| 30 a 49 | 11 | 398 | 389 | 1 438 |
| 50 a 99 | 9 | 659 | 654 | 3 033 |
| 100 a 499 | 4 | x | x | x |
| 500 e mais | 2 | x | x | x |

**Tabela 6 - Unidades locais, pessoal ocupado em 31.12 e salários e outras remunerações, por Unidades da Federação, segundo seção da classificação de atividades e faixas de pessoal ocupado total - Brasil - 1997**

(continuação)

| Seção da classificação de atividades e faixas de pessoal ocupado total | Número de unidades locais | Pessoal ocupado em 31.12 | | Salários e outras remunerações (1 000 R$) |
|---|---|---|---|---|
| | | Total | Assalariado | |
| **Sergipe** | | | | |
| **Total** | **18 217** | **204 524** | **180 275** | **1 088 676** |
| Faixas de pessoal ocupado total | | | | |
| 0 a 4 | 13 686 | 23 665 | 6 716 | 22 448 |
| 5 a 9 | 2 437 | 15 842 | 11 769 | 37 105 |
| 10 a 29 | 1 437 | 22 504 | 20 070 | 89 983 |
| 30 a 49 | 231 | 8 718 | 8 395 | 47 752 |
| 50 a 99 | 168 | 12 088 | 11 839 | 57 739 |
| 100 a 499 | 211 | 49 019 | 48 842 | 314 320 |
| 500 e mais | 47 | 72 688 | 72 644 | 519 329 |
| **Agricultura, pecuária, silvicultura e exploração florestal** | **110** | **1 039** | **869** | **1 919** |
| Faixas de pessoal ocupado total | | | | |
| 0 a 4 | 66 | 120 | 43 | 134 |
| 5 a 9 | 21 | 133 | 94 | 159 |
| 10 a 29 | 15 | 288 | 252 | 578 |
| 30 a 49 | 5 | 212 | 204 | 547 |
| 50 a 99 | 2 | x | x | x |
| 100 a 499 | 1 | x | x | x |
| 500 e mais | - | - | - | - |
| **Pesca** | **11** | **30** | **16** | **29** |
| Faixas de pessoal ocupado total | | | | |
| 0 a 4 | 10 | x | x | x |
| 5 a 9 | - | - | - | - |
| 10 a 29 | 1 | x | x | x |
| 30 a 49 | - | - | - | - |
| 50 a 99 | - | - | - | - |
| 100 a 499 | - | - | - | - |
| 500 e mais | - | - | - | - |
| **Indústrias extrativas** | **39** | **2 664** | **2 619** | **89 442** |
| Faixas de pessoal ocupado total | | | | |
| 0 a 4 | 22 | 31 | 6 | 36 |
| 5 a 9 | 5 | 38 | 30 | 57 |
| 10 a 29 | 8 | 155 | 143 | 1 192 |
| 30 a 49 | 1 | x | x | x |
| 50 a 99 | 1 | x | x | x |
| 100 a 499 | 1 | x | x | x |
| 500 e mais | 1 | x | x | x |
| **Indústria de transformação** | **1 489** | **21 478** | **19 266** | **91 687** |
| Faixas de pessoal ocupado total | | | | |
| 0 a 4 | 914 | 1 777 | 595 | 1 787 |
| 5 a 9 | 301 | 1 984 | 1 461 | 3 546 |
| 10 a 29 | 180 | 2 861 | 2 535 | 7 640 |
| 30 a 49 | 36 | 1 328 | 1 258 | 5 252 |
| 50 a 99 | 25 | 1 653 | 1 589 | 5 506 |
| 100 a 499 | 25 | 6 339 | 6 306 | 44 924 |
| 500 e mais | 8 | 5 536 | 5 522 | 23 031 |
| **Produção e distribuição de eletricidade, gás e água** | **83** | **2 298** | **2 296** | **43 908** |
| Faixas de pessoal ocupado total | | | | |
| 0 a 4 | 40 | 86 | 85 | 1 067 |
| 5 a 9 | 17 | 105 | 105 | 1 333 |
| 10 a 29 | 18 | 306 | 306 | 4 188 |
| 30 a 49 | 5 | 208 | 208 | 4 363 |
| 50 a 99 | - | - | - | - |
| 100 a 499 | 1 | x | x | x |
| 500 e mais | 2 | x | x | x |

**Tabela 6 - Unidades locais, pessoal ocupado em 31.12 e salários e outras remunerações, por Unidades da Federação, segundo seção da classificação de atividades e faixas de pessoal ocupado total - Brasil - 1997**

(continuação)

| Seção da classificação de atividades e faixas de pessoal ocupado total | Número de unidades locais | Pessoal ocupado em 31.12 | | Salários e outras remunerações (1 000 R$) |
|---|---|---|---|---|
| | | Total | Assalariado | |
| **Sergipe** | | | | |
| **Construção** | **508** | **10 134** | **9 279** | **42 546** |
| Faixas de pessoal ocupado total | | | | |
| 0 a 4 | 317 | 589 | 97 | 1 154 |
| 5 a 9 | 57 | 371 | 248 | 1 012 |
| 10 a 29 | 85 | 1 351 | 1 174 | 11 090 |
| 30 a 49 | 15 | x | x | x |
| 50 a 99 | 16 | 1 281 | 1 266 | 4 219 |
| 100 a 499 | 16 | 4 026 | 4 007 | 14 979 |
| 500 e mais | 2 | x | x | x |
| **Comércio; reparação de veículos automotores, objetos pessoais e domésticos** | **9 880** | **39 928** | **26 303** | **83 598** |
| Faixas de pessoal ocupado total | | | | |
| 0 a 4 | 8 179 | 14 205 | 3 624 | 8 755 |
| 5 a 9 | 1 081 | 6 887 | 4 976 | 11 116 |
| 10 a 29 | 518 | 7 823 | 6 865 | 19 942 |
| 30 a 49 | 57 | 2 156 | 2 062 | 6 688 |
| 50 a 99 | 27 | 1 951 | 1 904 | 8 479 |
| 100 a 499 | 17 | x | x | x |
| 500 e mais | 1 | x | x | x |
| **Alojamento e alimentação** | **865** | **5 709** | **4 482** | **10 085** |
| Faixas de pessoal ocupado total | | | | |
| 0 a 4 | 590 | 1 033 | 297 | 637 |
| 5 a 9 | 144 | 946 | 712 | 1 119 |
| 10 a 29 | 110 | 1 692 | 1 473 | 2 501 |
| 30 a 49 | 7 | 287 | 276 | 612 |
| 50 a 99 | 9 | 661 | 649 | 2 283 |
| 100 a 499 | 5 | 1 090 | 1 075 | 2 932 |
| 500 e mais | - | - | - | - |
| **Transporte, armazenagem e comunicações** | **532** | **8 518** | **7 959** | **55 379** |
| Faixas de pessoal ocupado total | | | | |
| 0 a 4 | 367 | 553 | 236 | 1 728 |
| 5 a 9 | 74 | 494 | 375 | 1 466 |
| 10 a 29 | 50 | 744 | 658 | 3 094 |
| 30 a 49 | 14 | 512 | 502 | 3 743 |
| 50 a 99 | 10 | 764 | 758 | 7 608 |
| 100 a 499 | 14 | 3 247 | 3 229 | 19 037 |
| 500 e mais | 3 | 2 204 | 2 201 | 18 703 |
| **Intermediação financeira** | **278** | **3 687** | **3 546** | **68 363** |
| Faixas de pessoal ocupado total | | | | |
| 0 a 4 | 121 | 213 | 120 | 2 580 |
| 5 a 9 | 76 | 516 | 480 | 9 380 |
| 10 a 29 | 58 | 966 | 959 | 20 855 |
| 30 a 49 | 14 | 469 | 469 | 10 215 |
| 50 a 99 | 3 | 222 | 220 | 2 097 |
| 100 a 499 | 6 | 1 301 | 1 298 | 23 236 |
| 500 e mais | - | - | - | - |

**Tabela 6 - Unidades locais, pessoal ocupado em 31.12 e salários e outras remunerações, por Unidades da Federação, segundo seção da classificação de atividades e faixas de pessoal ocupado total - Brasil - 1997**

(continuação)

| Seção da classificação de atividades e faixas de pessoal ocupado total | Número de unidades locais | Pessoal ocupado em 31.12 | | Salários e outras remunerações (1 000 R$) |
|---|---|---|---|---|
| | | Total | Assalariado | |
| **Sergipe** | | | | |
| **Atividades imobiliárias, aluguéis e serviços prestados às empresas** | **1 740** | **17 691** | **15 163** | **78 738** |
| Faixas de pessoal ocupado total | | | | |
| 0 a 4 | 1 273 | 2 455 | 592 | 1 625 |
| 5 a 9 | 261 | 1 739 | 1 326 | 3 011 |
| 10 a 29 | 134 | 2 009 | 1 835 | 5 273 |
| 30 a 49 | 22 | 826 | 801 | 4 241 |
| 50 a 99 | 17 | 1 164 | 1 139 | 2 760 |
| 100 a 499 | 27 | 5 356 | 5 338 | 42 485 |
| 500 e mais | 6 | 4 142 | 4 132 | 19 343 |
| **Administração pública, defesa e seguridade social** | **163** | **46 511** | **46 485** | **315 830** |
| Faixas de pessoal ocupado total | | | | |
| 0 a 4 | 31 | 19 | 14 | 308 |
| 5 a 9 | 11 | 70 | 64 | 235 |
| 10 a 29 | 10 | 192 | 192 | 2 913 |
| 30 a 49 | 7 | 290 | 290 | 4 024 |
| 50 a 99 | 14 | 1 076 | 1 076 | 11 046 |
| 100 a 499 | 72 | 18 672 | 18 662 | 111 642 |
| 500 e mais | 18 | 26 192 | 26 187 | 185 662 |
| **Educação** | **566** | **25 085** | **24 161** | **134 392** |
| Faixas de pessoal ocupado total | | | | |
| 0 a 4 | 291 | 640 | 195 | 567 |
| 5 a 9 | 119 | 779 | 561 | 871 |
| 10 a 29 | 94 | 1 564 | 1 399 | 3 285 |
| 30 a 49 | 28 | 1 101 | 1 054 | 3 709 |
| 50 a 99 | 21 | 1 466 | 1 433 | 7 415 |
| 100 a 499 | 11 | x | x | x |
| 500 e mais | 2 | x | x | x |
| **Saúde e serviços sociais** | **493** | **12 651** | **11 844** | **48 106** |
| Faixas de pessoal ocupado total | | | | |
| 0 a 4 | 291 | 621 | 207 | 424 |
| 5 a 9 | 103 | 664 | 447 | 1 254 |
| 10 a 29 | 65 | 1 105 | 989 | 2 774 |
| 30 a 49 | 10 | 361 | 340 | 892 |
| 50 a 99 | 14 | 1 114 | 1 086 | 3 371 |
| 100 a 499 | 7 | 1 646 | 1 635 | 6 742 |
| 500 e mais | 3 | 7 140 | 7 140 | 32 650 |
| **Outros serviços coletivos sociais e pessoais** | **1 460** | **7 101** | **5 987** | **24 653** |
| Faixas de pessoal ocupado total | | | | |
| 0 a 4 | 1 174 | 1 303 | 597 | 1 637 |
| 5 a 9 | 167 | 1 116 | 890 | 2 546 |
| 10 a 29 | 91 | 1 438 | 1 282 | 4 637 |
| 30 a 49 | 10 | 369 | 359 | 1 492 |
| 50 a 99 | 9 | 546 | 535 | 2 184 |
| 100 a 499 | 8 | x | x | x |
| 500 e mais | 1 | x | x | x |

**Tabela 6 - Unidades locais, pessoal ocupado em 31.12 e salários e outras remunerações, por Unidades da Federação, segundo seção da classificação de atividades e faixas de pessoal ocupado total - Brasil - 1997**

(continuação)

| Seção da classificação de atividades e faixas de pessoal ocupado total | Número de unidades locais | Pessoal ocupado em 31.12 | | Salários e outras remunerações (1 000 R$) |
|---|---|---|---|---|
| | | Total | Assalariado | |
| **Bahia** | | | | |
| **Total** | **153 974** | **1 129 151** | **937 664** | **5 952 368** |
| Faixas de pessoal ocupado total | | | | |
| 0 a 4 | 125 836 | 191 614 | 46 971 | 268 419 |
| 5 a 9 | 15 367 | 98 749 | 71 951 | 241 828 |
| 10 a 29 | 8 959 | 138 862 | 123 560 | 575 722 |
| 30 a 49 | 1 543 | 58 032 | 55 682 | 357 479 |
| 50 a 99 | 1 043 | 71 778 | 70 411 | 419 426 |
| 100 a 499 | 1 032 | 215 845 | 214 922 | 1 385 329 |
| 500 e mais | 194 | 354 271 | 354 167 | 2 704 164 |
| **Agricultura, pecuária, silvicultura e exploração florestal** | **1 939** | **19 183** | **16 815** | **48 923** |
| Faixas de pessoal ocupado total | | | | |
| 0 a 4 | 1 401 | 1 992 | 591 | 3 861 |
| 5 a 9 | 223 | 1 431 | 966 | 2 466 |
| 10 a 29 | 208 | 3 316 | 2 955 | 8 330 |
| 30 a 49 | 40 | 1 471 | 1 421 | 3 761 |
| 50 a 99 | 30 | x | x | x |
| 100 a 499 | 35 | 7 104 | 7 067 | 20 695 |
| 500 e mais | 2 | x | x | x |
| **Pesca** | **53** | **513** | **444** | **1 874** |
| Faixas de pessoal ocupado total | | | | |
| 0 a 4 | 43 | 66 | 15 | 38 |
| 5 a 9 | 5 | 35 | 30 | 102 |
| 10 a 29 | 1 | x | x | x |
| 30 a 49 | - | - | - | - |
| 50 a 99 | 2 | x | x | x |
| 100 a 499 | 2 | x | x | x |
| 500 e mais | - | - | - | - |
| **Indústrias extrativas** | **492** | **8 919** | **8 366** | **173 983** |
| Faixas de pessoal ocupado total | | | | |
| 0 a 4 | 366 | 444 | 91 | 2 869 |
| 5 a 9 | 45 | 292 | 219 | 1 125 |
| 10 a 29 | 44 | 753 | 680 | 4 872 |
| 30 a 49 | 18 | 681 | 648 | 2 825 |
| 50 a 99 | 10 | 713 | 697 | 4 750 |
| 100 a 499 | 5 | 1 598 | 1 594 | 16 495 |
| 500 e mais | 4 | 4 438 | 4 437 | 141 046 |
| **Indústria de transformação** | **11 497** | **106 986** | **90 860** | **767 801** |
| Faixas de pessoal ocupado total | | | | |
| 0 a 4 | 8 340 | 13 914 | 3 321 | 20 281 |
| 5 a 9 | 1 537 | 9 925 | 7 176 | 23 546 |
| 10 a 29 | 1 082 | 16 924 | 14 902 | 58 165 |
| 30 a 49 | 220 | 8 337 | 7 966 | 46 005 |
| 50 a 99 | 151 | 10 455 | 10 204 | 69 557 |
| 100 a 499 | 152 | 31 281 | 31 152 | 326 850 |
| 500 e mais | 15 | 16 150 | 16 139 | 223 397 |
| **Produção e distribuição de eletricidade, gás e água** | **366** | **11 951** | **11 932** | **215 719** |
| Faixas de pessoal ocupado total | | | | |
| 0 a 4 | 177 | 270 | 259 | 5 458 |
| 5 a 9 | 68 | 458 | 458 | 7 495 |
| 10 a 29 | 62 | 991 | 984 | 16 901 |
| 30 a 49 | 33 | 1 214 | 1 213 | 22 828 |
| 50 a 99 | 13 | 807 | 807 | 14 428 |
| 100 a 499 | 10 | 1 860 | 1 860 | 33 171 |
| 500 e mais | 3 | 6 351 | 6 351 | 115 438 |

**Tabela 6 - Unidades locais, pessoal ocupado em 31.12 e salários e outras remunerações, por Unidades da Federação, segundo seção da classificação de atividades e faixas de pessoal ocupado total - Brasil - 1997**

(continuação)

| Seção da classificação de atividades e faixas de pessoal ocupado total | Número de unidades locais | Pessoal ocupado em 31.12 | | Salários e outras remunerações (1 000 R$) |
|---|---|---|---|---|
| | | Total | Assalariado | |
| **Bahia** | | | | |
| **Construção** | **4 414** | **47 597** | **40 472** | **192 576** |
| Faixas de pessoal ocupado total | | | | |
| 0 a 4 | 3 327 | 5 767 | 756 | 8 868 |
| 5 a 9 | 411 | 2 682 | 1 850 | 8 490 |
| 10 a 29 | 404 | 6 933 | 6 171 | 26 687 |
| 30 a 49 | 102 | 4 021 | 3 809 | 15 915 |
| 50 a 99 | 83 | 5 863 | 5 717 | 26 533 |
| 100 a 499 | 80 | 17 318 | 17 156 | 76 499 |
| 500 e mais | 7 | 5 013 | 5 013 | 29 584 |
| **Comércio; reparação de veículos automotores, objetos pessoais e domésticos** | **84 623** | **257 698** | **151 582** | **553 345** |
| Faixas de pessoal ocupado total | | | | |
| 0 a 4 | 73 768 | 111 604 | 24 127 | 63 501 |
| 5 a 9 | 6 935 | 44 206 | 32 098 | 79 938 |
| 10 a 29 | 3 229 | 48 082 | 42 674 | 136 785 |
| 30 a 49 | 371 | 13 808 | 13 165 | 54 490 |
| 50 a 99 | 196 | 13 027 | 12 727 | 64 285 |
| 100 a 499 | 120 | 20 379 | 20 203 | 116 269 |
| 500 e mais | 4 | 6 592 | 6 588 | 38 075 |
| **Alojamento e alimentação** | **8 748** | **43 084** | **31 323** | **91 515** |
| Faixas de pessoal ocupado total | | | | |
| 0 a 4 | 6 712 | 11 120 | 2 812 | 6 939 |
| 5 a 9 | 1 133 | 7 407 | 5 482 | 10 402 |
| 10 a 29 | 709 | 10 853 | 9 634 | 22 176 |
| 30 a 49 | 96 | 3 691 | 3 530 | 10 559 |
| 50 a 99 | 68 | 4 452 | 4 330 | 14 265 |
| 100 a 499 | 29 | x | x | x |
| 500 e mais | 1 | x | x | x |
| **Transporte, armazenagem e comunicações** | **4 582** | **58 389** | **53 589** | **409 513** |
| Faixas de pessoal ocupado total | | | | |
| 0 a 4 | 3 514 | 5 257 | 1 808 | 16 382 |
| 5 a 9 | 452 | 2 907 | 2 220 | 9 425 |
| 10 a 29 | 328 | 5 549 | 5 188 | 29 005 |
| 30 a 49 | 105 | 3 957 | 3 865 | 27 209 |
| 50 a 99 | 85 | 6 078 | 5 977 | 38 103 |
| 100 a 499 | 76 | 16 498 | 16 436 | 129 776 |
| 500 e mais | 22 | 18 143 | 18 095 | 159 615 |
| **Intermediação financeira** | **1 963** | **23 425** | **21 868** | **469 444** |
| Faixas de pessoal ocupado total | | | | |
| 0 a 4 | 1 118 | 2 088 | 861 | 16 816 |
| 5 a 9 | 308 | 2 065 | 1 820 | 38 807 |
| 10 a 29 | 392 | 6 415 | 6 346 | 136 105 |
| 30 a 49 | 88 | 3 263 | 3 253 | 74 128 |
| 50 a 99 | 36 | 2 355 | 2 350 | 53 911 |
| 100 a 499 | 17 | 3 069 | 3 068 | 62 759 |
| 500 e mais | 4 | 4 170 | 4 170 | 86 918 |

**Tabela 6 - Unidades locais, pessoal ocupado em 31.12 e salários e outras remunerações, por Unidades da Federação, segundo seção da classificação de atividades e faixas de pessoal ocupado total - Brasil - 1997**

(continuação)

| Seção da classificação de atividades e faixas de pessoal ocupado total | Número de unidades locais | Pessoal ocupado em 31.12 | | Salários e outras remunerações (1 000 R$) |
|---|---|---|---|---|
| | | Total | Assalariado | |
| **Bahia** | | | | |
| **Atividades imobiliárias, aluguéis e serviços prestados às empresas** | **14 677** | **116 023** | **95 694** | **426 271** |
| Faixas de pessoal ocupado total | | | | |
| 0 a 4 | 11 084 | 20 679 | 6 467 | 26 894 |
| 5 a 9 | 2 163 | 13 797 | 10 508 | 34 619 |
| 10 a 29 | 1 006 | 15 133 | 12 961 | 56 049 |
| 30 a 49 | 165 | 6 231 | 5 938 | 40 129 |
| 50 a 99 | 111 | 7 707 | 7 561 | 32 648 |
| 100 a 499 | 121 | 25 065 | 24 884 | 139 494 |
| 500 e mais | 27 | 27 411 | 27 375 | 96 438 |
| **Administração pública, defesa e seguridade social** | **714** | **309 320** | **309 254** | **1946 351** |
| Faixas de pessoal ocupado total | | | | |
| 0 a 4 | 200 | 227 | 199 | 79 312 |
| 5 a 9 | 47 | 292 | 280 | 1 179 |
| 10 a 29 | 45 | 760 | 759 | 4 495 |
| 30 a 49 | 27 | 1 022 | 1 016 | 8 724 |
| 50 a 99 | 58 | 4 306 | 4 303 | 16 782 |
| 100 a 499 | 250 | 60 648 | 60 635 | 255 421 |
| 500 e mais | 87 | 242 065 | 242 062 | 1580 437 |
| **Educação** | **3 488** | **38 590** | **33 574** | **246 816** |
| Faixas de pessoal ocupado total | | | | |
| 0 a 4 | 2 166 | 3 843 | 912 | 3 411 |
| 5 a 9 | 549 | 3 665 | 2 701 | 6 775 |
| 10 a 29 | 545 | 8 784 | 7 958 | 27 021 |
| 30 a 49 | 107 | 3 928 | 3 775 | 20 900 |
| 50 a 99 | 74 | 4 956 | 4 873 | 34 706 |
| 100 a 499 | 42 | 7 063 | 7 004 | 71 993 |
| 500 e mais | 5 | 6 351 | 6 351 | 82 011 |
| **Saúde e serviços sociais** | **4 352** | **47 387** | **39 256** | **238 938** |
| Faixas de pessoal ocupado total | | | | |
| 0 a 4 | 2 921 | 6 310 | 1 692 | 4 166 |
| 5 a 9 | 759 | 4 879 | 2 956 | 8 098 |
| 10 a 29 | 433 | 7 082 | 5 898 | 22 525 |
| 30 a 49 | 99 | 3 707 | 3 463 | 15 092 |
| 50 a 99 | 80 | 5 490 | 5 368 | 22 555 |
| 100 a 499 | 52 | 11 309 | 11 269 | 60 639 |
| 500 e mais | 8 | 8 610 | 8 610 | 105 864 |
| **Outros serviços coletivos sociais e pessoais** | **12 066** | **40 086** | **32 635** | **169 300** |
| Faixas de pessoal ocupado total | | | | |
| 0 a 4 | 10 699 | 8 033 | 3 060 | 9 624 |
| 5 a 9 | 732 | 4 708 | 3 187 | 9 362 |
| 10 a 29 | 471 | 7 277 | 6 446 | 26 573 |
| 30 a 49 | 72 | 2 701 | 2 620 | 14 913 |
| 50 a 99 | 46 | 3 162 | 3 144 | 21 426 |
| 100 a 499 | 41 | 7 502 | 7 476 | 49 953 |
| 500 e mais | 5 | 6 703 | 6 702 | 37 449 |

**Tabela 6 - Unidades locais, pessoal ocupado em 31.12 e salários e outras remunerações, por Unidades da Federação, segundo seção da classificação de atividades e faixas de pessoal ocupado total - Brasil - 1997**

(continuação)

| Seção da classificação de atividades e faixas de pessoal ocupado total | Número de unidades locais | Pessoal ocupado em 31.12 | | Salários e outras remunerações (1 000 R$) |
|---|---|---|---|---|
| | | Total | Assalariado | |
| **Minas Gerais** | | | | |
| **Total** | **450 870** | **2899 415** | **2309 736** | **1 5707 927** |
| Faixas de pessoal ocupado total | | | | |
| 0 a 4 | 368 126 | 575 403 | 133 192 | 541 581 |
| 5 a 9 | 46 192 | 297 320 | 211 485 | 707 371 |
| 10 a 29 | 26 049 | 404 659 | 357 910 | 1656 616 |
| 30 a 49 | 4 299 | 162 440 | 155 579 | 882 531 |
| 50 a 99 | 3 220 | 223 502 | 218 807 | 1288 749 |
| 100 a 499 | 2 575 | 515 510 | 512 514 | 3469 985 |
| 500 e mais | 409 | 720 581 | 720 249 | 7161 095 |
| **Agricultura, pecuária, silvicultura e exploração florestal** | **4 658** | **55 310** | **49 461** | **213 169** |
| Faixas de pessoal ocupado total | | | | |
| 0 a 4 | 3 067 | 4 325 | 1 357 | 6 042 |
| 5 a 9 | 659 | 4 391 | 2 961 | 9 516 |
| 10 a 29 | 602 | 9 828 | 8 729 | 27 529 |
| 30 a 49 | 123 | 4 552 | 4 394 | 14 914 |
| 50 a 99 | 120 | 8 473 | 8 364 | 36 618 |
| 100 a 499 | 72 | 13 752 | 13 677 | 62 283 |
| 500 e mais | 15 | 9 989 | 9 979 | 56 266 |
| **Pesca** | **58** | **158** | **75** | **174** |
| Faixas de pessoal ocupado total | | | | |
| 0 a 4 | 52 | 80 | 13 | 38 |
| 5 a 9 | 3 | 20 | 15 | 44 |
| 10 a 29 | 2 | x | x | x |
| 30 a 49 | 1 | x | x | x |
| 50 a 99 | - | - | - | - |
| 100 a 499 | - | - | - | - |
| 500 e mais | - | - | - | - |
| **Indústrias extrativas** | **3 356** | **33 544** | **29 365** | **282 844** |
| Faixas de pessoal ocupado total | | | | |
| 0 a 4 | 2 571 | 3 240 | 678 | 3 403 |
| 5 a 9 | 326 | 2 151 | 1 401 | 5 446 |
| 10 a 29 | 288 | 4 850 | 4 263 | 21 229 |
| 30 a 49 | 74 | 2 797 | 2 641 | 13 304 |
| 50 a 99 | 51 | 3 382 | 3 298 | 15 785 |
| 100 a 499 | 39 | 8 326 | 8 288 | 96 841 |
| 500 e mais | 7 | 8 798 | 8 796 | 126 837 |
| **Indústria de transformação** | **51 124** | **556 106** | **479 604** | **3285 323** |
| Faixas de pessoal ocupado total | | | | |
| 0 a 4 | 35 302 | 62 684 | 15 289 | 67 757 |
| 5 a 9 | 7 617 | 49 796 | 36 002 | 103 592 |
| 10 a 29 | 5 534 | 88 674 | 78 150 | 275 989 |
| 30 a 49 | 1 081 | 40 806 | 38 820 | 169 806 |
| 50 a 99 | 851 | 60 009 | 58 368 | 283 887 |
| 100 a 499 | 648 | 131 886 | 130 812 | 956 115 |
| 500 e mais | 91 | 122 251 | 122 163 | 1428 178 |
| **Produção e distribuição de eletricidade, gás e água** | **630** | **31 063** | **30 982** | **584 323** |
| Faixas de pessoal ocupado total | | | | |
| 0 a 4 | 287 | 583 | 542 | 4 567 |
| 5 a 9 | 155 | 1 023 | 1 010 | 8 389 |
| 10 a 29 | 89 | 1 393 | 1 387 | 11 724 |
| 30 a 49 | 25 | 935 | 928 | 9 074 |
| 50 a 99 | 37 | 2 550 | 2 542 | 25 844 |
| 100 a 499 | 31 | 5 973 | 5 967 | 71 618 |
| 500 e mais | 6 | 18 606 | 18 606 | 453 107 |

**Tabela 6 - Unidades locais, pessoal ocupado em 31.12 e salários e outras remunerações, por Unidades da Federação, segundo seção da classificação de atividades e faixas de pessoal ocupado total - Brasil - 1997**

(continuação)

| Seção da classificação de atividades e faixas de pessoal ocupado total | Número de unidades locais | Pessoal ocupado em 31.12 | | Salários e outras remunerações (1 000 R$) |
|---|---|---|---|---|
| | | Total | Assalariado | |
| **Minas Gerais** | | | | |
| **Construção** | **11 054** | **136 023** | **117 475** | **612 555** |
| Faixas de pessoal ocupado total | | | | |
| 0 a 4 | 7 471 | 14 011 | 2 592 | 20 494 |
| 5 a 9 | 1 494 | 9 813 | 6 737 | 27 398 |
| 10 a 29 | 1 259 | 20 900 | 18 418 | 77 354 |
| 30 a 49 | 332 | 12 621 | 11 997 | 49 325 |
| 50 a 99 | 261 | 18 053 | 17 526 | 78 082 |
| 100 a 499 | 214 | 42 009 | 41 629 | 240 091 |
| 500 e mais | 23 | 18 616 | 18 576 | 119 811 |
| **Comércio; reparação de veículos automotores, objetos pessoais e domésticos** | **235 123** | **695 289** | **384 170** | **1 506 329** |
| Faixas de pessoal ocupado total | | | | |
| 0 a 4 | 204 587 | 323 077 | 68 127 | 187 568 |
| 5 a 9 | 20 153 | 128 128 | 91 229 | 241 649 |
| 10 a 29 | 8 741 | 129 516 | 113 261 | 412 228 |
| 30 a 49 | 917 | 34 304 | 32 499 | 148 755 |
| 50 a 99 | 501 | 33 503 | 32 641 | 175 776 |
| 100 a 499 | 213 | 35 853 | 35 521 | 238 522 |
| 500 e mais | 11 | 10 908 | 10 892 | 101 833 |
| **Alojamento e alimentação** | **34 681** | **113 623** | **68 304** | **181 003** |
| Faixas de pessoal ocupado total | | | | |
| 0 a 4 | 29 226 | 43 088 | 7 593 | 19 799 |
| 5 a 9 | 3 189 | 20 780 | 15 174 | 31 250 |
| 10 a 29 | 1 897 | 29 436 | 25 923 | 61 582 |
| 30 a 49 | 237 | 8 947 | 8 486 | 25 232 |
| 50 a 99 | 105 | 6 905 | 6 695 | 23 452 |
| 100 a 499 | 27 | 4 467 | 4 433 | 19 687 |
| 500 e mais | - | - | - | - |
| **Transporte, armazenagem e comunicações** | **15 359** | **159 305** | **140 710** | **1 052 708** |
| Faixas de pessoal ocupado total | | | | |
| 0 a 4 | 11 615 | 18 277 | 5 655 | 34 430 |
| 5 a 9 | 1 785 | 11 362 | 8 228 | 38 014 |
| 10 a 29 | 1 178 | 19 010 | 17 301 | 99 777 |
| 30 a 49 | 277 | 10 503 | 10 167 | 74 232 |
| 50 a 99 | 235 | 16 442 | 16 117 | 112 139 |
| 100 a 499 | 236 | 48 759 | 48 361 | 333 397 |
| 500 e mais | 33 | 34 952 | 34 881 | 360 720 |
| **Intermediação financeira** | **5 179** | **53 962** | **49 235** | **1 065 444** |
| Faixas de pessoal ocupado total | | | | |
| 0 a 4 | 2 966 | 5 263 | 1 863 | 28 646 |
| 5 a 9 | 884 | 5 992 | 5 240 | 94 698 |
| 10 a 29 | 1 001 | 16 033 | 15 581 | 323 321 |
| 30 a 49 | 193 | 7 244 | 7 180 | 158 651 |
| 50 a 99 | 88 | 5 988 | 5 957 | 128 890 |
| 100 a 499 | 42 | 7 460 | 7 441 | 183 741 |
| 500 e mais | 5 | 5 982 | 5 973 | 147 497 |

**Tabela 6 - Unidades locais, pessoal ocupado em 31.12 e salários e outras remunerações, por Unidades da Federação, segundo seção da classificação de atividades e faixas de pessoal ocupado total - Brasil - 1997**

(continuação)

| Seção da classificação de atividades e faixas de pessoal ocupado total | Número de unidades locais | Pessoal ocupado em 31.12 | | Salários e outras remunerações (1 000 R$) |
|---|---|---|---|---|
| | | Total | Assalariado | |
| **Minas Gerais** | | | | |
| **Atividades imobiliárias, aluguéis e serviços prestados às empresas** | **42 625** | **255 242** | **190 799** | **946 825** |
| Faixas de pessoal ocupado total | | | | |
| 0 a 4 | 34 231 | 61 543 | 14 751 | 59 034 |
| 5 a 9 | 5 318 | 33 991 | 22 647 | 78 640 |
| 10 a 29 | 2 260 | 34 296 | 29 357 | 145 813 |
| 30 a 49 | 312 | 11 908 | 11 341 | 62 144 |
| 50 a 99 | 242 | 16 436 | 16 054 | 87 895 |
| 100 a 499 | 219 | 47 339 | 46 981 | 282 383 |
| 500 e mais | 43 | 49 729 | 49 668 | 230 916 |
| **Administração pública, defesa e seguridade social** | **1 969** | **488 391** | **488 137** | **4 032 051** |
| Faixas de pessoal ocupado total | | | | |
| 0 a 4 | 885 | 721 | 615 | 57 581 |
| 5 a 9 | 118 | 751 | 702 | 5 260 |
| 10 a 29 | 91 | 1 611 | 1 590 | 13 682 |
| 30 a 49 | 53 | 2 085 | 2 082 | 15 568 |
| 50 a 99 | 181 | 14 315 | 14 301 | 63 194 |
| 100 a 499 | 516 | 106 096 | 106 046 | 475 912 |
| 500 e mais | 125 | 362 812 | 362 801 | 3 400 854 |
| **Educação** | **7 845** | **78 412** | **70 022** | **651 094** |
| Faixas de pessoal ocupado total | | | | |
| 0 a 4 | 5 694 | 6 138 | 1 392 | 7 550 |
| 5 a 9 | 885 | 5 797 | 3 924 | 11 533 |
| 10 a 29 | 745 | 12 098 | 10 823 | 52 920 |
| 30 a 49 | 231 | 8 921 | 8 656 | 59 477 |
| 50 a 99 | 198 | 13 244 | 13 044 | 123 098 |
| 100 a 499 | 81 | 15 429 | 15 406 | 209 183 |
| 500 e mais | 11 | 16 785 | 16 777 | 187 333 |
| **Saúde e serviços sociais** | **7 796** | **136 577** | **124 533** | **833 201** |
| Faixas de pessoal ocupado total | | | | |
| 0 a 4 | 4 912 | 9 018 | 2 948 | 11 523 |
| 5 a 9 | 1 393 | 9 016 | 5 637 | 16 708 |
| 10 a 29 | 890 | 14 264 | 12 353 | 48 372 |
| 30 a 49 | 225 | 8 520 | 8 236 | 36 903 |
| 50 a 99 | 183 | 12 915 | 12 701 | 60 553 |
| 100 a 499 | 167 | 35 068 | 34 887 | 191 396 |
| 500 e mais | 26 | 47 776 | 47 771 | 467 748 |
| **Outros serviços coletivos sociais e pessoais** | **29 413** | **106 410** | **86 864** | **460 881** |
| Faixas de pessoal ocupado total | | | | |
| 0 a 4 | 25 260 | 23 355 | 9 777 | 33 149 |
| 5 a 9 | 2 213 | 14 309 | 10 578 | 35 233 |
| 10 a 29 | 1 472 | 22 725 | 20 755 | 85 074 |
| 30 a 49 | 218 | 8 264 | 8 124 | 45 078 |
| 50 a 99 | 167 | 11 287 | 11 199 | 73 536 |
| 100 a 499 | 70 | 13 093 | 13 065 | 108 817 |
| 500 e mais | 13 | 13 377 | 13 366 | 79 994 |

**Tabela 6 - Unidades locais, pessoal ocupado em 31.12 e salários e outras remunerações, por Unidades da Federação, segundo seção da classificação de atividades e faixas de pessoal ocupado total - Brasil - 1997**

(continuação)

| Seção da classificação de atividades e faixas de pessoal ocupado total | Número de unidades locais | Pessoal ocupado em 31.12 | | Salários e outras remunerações (1 000 R$) |
|---|---|---|---|---|
| | | Total | Assalariado | |
| **Espírito Santo** | | | | |
| **Total** | **71 585** | **482 854** | **389 912** | **2 921 543** |
| Faixas de pessoal ocupado total | | | | |
| 0 a 4 | 56 470 | 93 504 | 26 175 | 123 380 |
| 5 a 9 | 8 335 | 53 410 | 38 990 | 142 921 |
| 10 a 29 | 4 954 | 76 705 | 68 036 | 328 820 |
| 30 a 49 | 803 | 30 531 | 29 296 | 162 423 |
| 50 a 99 | 552 | 37 762 | 36 940 | 241 136 |
| 100 a 499 | 403 | 84 456 | 84 028 | 676 061 |
| 500 e mais | 68 | 106 486 | 106 447 | 1 246 803 |
| **Agricultura, pecuária, silvicultura e exploração florestal** | **469** | **5 821** | **5 227** | **19 874** |
| Faixas de pessoal ocupado total | | | | |
| 0 a 4 | 315 | 404 | 109 | 1 322 |
| 5 a 9 | 70 | 473 | 279 | 997 |
| 10 a 29 | 44 | 764 | 680 | 1 730 |
| 30 a 49 | 15 | 522 | 511 | 1 491 |
| 50 a 99 | 13 | 920 | 916 | 4 142 |
| 100 a 499 | 11 | x | x | x |
| 500 e mais | 1 | x | x | x |
| **Pesca** | **13** | **111** | **88** | **245** |
| Faixas de pessoal ocupado total | | | | |
| 0 a 4 | 7 | 13 | 3 | 3 |
| 5 a 9 | - | - | - | - |
| 10 a 29 | 6 | 98 | 85 | 242 |
| 30 a 49 | - | - | - | - |
| 50 a 99 | - | - | - | - |
| 100 a 499 | - | - | - | - |
| 500 e mais | - | - | - | - |
| **Indústrias extrativas** | **709** | **7 406** | **6 444** | **84 471** |
| Faixas de pessoal ocupado total | | | | |
| 0 a 4 | 430 | 676 | 171 | 1 673 |
| 5 a 9 | 113 | 761 | 565 | 2 004 |
| 10 a 29 | 128 | 1 960 | 1 741 | 7 876 |
| 30 a 49 | 21 | 824 | 797 | 4 000 |
| 50 a 99 | 11 | 752 | 738 | 4 564 |
| 100 a 499 | 4 | x | x | x |
| 500 e mais | 2 | x | x | x |
| **Indústria de transformação** | **7 474** | **74 403** | **63 000** | **434 819** |
| Faixas de pessoal ocupado total | | | | |
| 0 a 4 | 4 916 | 9 042 | 2 465 | 12 862 |
| 5 a 9 | 1 161 | 7 638 | 5 475 | 14 669 |
| 10 a 29 | 1 007 | 15 938 | 14 039 | 43 612 |
| 30 a 49 | 195 | 7 477 | 7 107 | 28 439 |
| 50 a 99 | 106 | 6 977 | 6 728 | 25 911 |
| 100 a 499 | 79 | 16 184 | 16 048 | 127 103 |
| 500 e mais | 10 | 11 147 | 11 138 | 182 223 |
| **Produção e distribuição de eletricidade, gás e água** | **267** | **4 422** | **4 410** | **83 705** |
| Faixas de pessoal ocupado total | | | | |
| 0 a 4 | 170 | 170 | 166 | 2 931 |
| 5 a 9 | 50 | 318 | 316 | 5 652 |
| 10 a 29 | 27 | 445 | 445 | 7 474 |
| 30 a 49 | 4 | x | x | x |
| 50 a 99 | 6 | 386 | 386 | 7 760 |
| 100 a 499 | 8 | 1 381 | 1 376 | 13 870 |
| 500 e mais | 2 | x | x | x |

**Tabela 6 - Unidades locais, pessoal ocupado em 31.12 e salários e outras remunerações, por Unidades da Federação, segundo seção da classificação de atividades e faixas de pessoal ocupado total - Brasil - 1997**

(continuação)

| Seção da classificação de atividades e faixas de pessoal ocupado total | Número de unidades locais | Pessoal ocupado em 31.12 | | Salários e outras remunerações (1 000 R$) |
|---|---|---|---|---|
| | | Total | Assalariado | |
| **Espírito Santo** | | | | |
| **Construção** | **2 195** | **24 724** | **21 079** | **109 390** |
| Faixas de pessoal ocupado total | | | | |
| 0 a 4 | 1 538 | 2 847 | 413 | 14 505 |
| 5 a 9 | 262 | 1 720 | 1 188 | 9 373 |
| 10 a 29 | 240 | 3 962 | 3 508 | 11 926 |
| 30 a 49 | 61 | 2 342 | 2 238 | 7 080 |
| 50 a 99 | 51 | 3 410 | 3 339 | 14 449 |
| 100 a 499 | 38 | 6 989 | 6 942 | 31 398 |
| 500 e mais | 5 | 3 454 | 3 451 | 20 658 |
| **Comércio; reparação de veículos automotores, objetos pessoais e domésticos** | **36 817** | **124 199** | **75 449** | **296 745** |
| Faixas de pessoal ocupado total | | | | |
| 0 a 4 | 31 058 | 52 112 | 13 664 | 39 685 |
| 5 a 9 | 3 692 | 23 483 | 16 893 | 45 114 |
| 10 a 29 | 1 695 | 25 198 | 22 075 | 85 487 |
| 30 a 49 | 208 | 7 761 | 7 409 | 33 063 |
| 50 a 99 | 116 | 7 948 | 7 771 | 39 944 |
| 100 a 499 | 48 | 7 697 | 7 637 | 53 452 |
| 500 e mais | - | - | - | - |
| **Alojamento e alimentação** | **5 592** | **20 092** | **12 640** | **35 033** |
| Faixas de pessoal ocupado total | | | | |
| 0 a 4 | 4 605 | 7 625 | 1 874 | 4 377 |
| 5 a 9 | 594 | 3 874 | 2 882 | 6 082 |
| 10 a 29 | 337 | 5 118 | 4 515 | 11 467 |
| 30 a 49 | 36 | 1 376 | 1 302 | 4 145 |
| 50 a 99 | 13 | 970 | 941 | 3 621 |
| 100 a 499 | 7 | 1 129 | 1 126 | 5 341 |
| 500 e mais | - | - | - | - |
| **Transporte, armazenagem e comunicações** | **2 498** | **34 866** | **31 599** | **344 516** |
| Faixas de pessoal ocupado total | | | | |
| 0 a 4 | 1 855 | 3 053 | 851 | 7 417 |
| 5 a 9 | 261 | 1 692 | 1 211 | 6 168 |
| 10 a 29 | 230 | 3 716 | 3 368 | 22 320 |
| 30 a 49 | 46 | 1 775 | 1 706 | 11 196 |
| 50 a 99 | 54 | 3 832 | 3 753 | 26 649 |
| 100 a 499 | 40 | 9 713 | 9 641 | 85 971 |
| 500 e mais | 12 | 11 085 | 11 069 | 184 796 |
| **Intermediação financeira** | **926** | **10 337** | **9 567** | **207 415** |
| Faixas de pessoal ocupado total | | | | |
| 0 a 4 | 508 | 854 | 245 | 3 209 |
| 5 a 9 | 162 | 1 105 | 988 | 19 085 |
| 10 a 29 | 189 | 3 021 | 2 993 | 61 251 |
| 30 a 49 | 38 | 1 456 | 1 449 | 31 969 |
| 50 a 99 | 21 | 1 332 | 1 323 | 26 359 |
| 100 a 499 | 7 | x | x | x |
| 500 e mais | 1 | x | x | x |

**Tabela 6 - Unidades locais, pessoal ocupado em 31.12 e salários e outras remunerações, por Unidades da Federação, segundo seção da classificação de atividades e faixas de pessoal ocupado total - Brasil - 1997**

(continuação)

| Seção da classificação de atividades e faixas de pessoal ocupado total | Número de unidades locais | Pessoal ocupado em 31.12 | | Salários e outras remunerações (1 000 R$) |
|---|---|---|---|---|
| | | Total | Assalariado | |
| **Espírito Santo** | | | | |
| **Atividades imobiliárias, aluguéis e serviços prestados às empresas** | **7 468** | **41 640** | **32 354** | **169 562** |
| Faixas de pessoal ocupado total | | | | |
| 0 a 4 | 5 675 | 10 063 | 3 522 | 16 906 |
| 5 a 9 | 1 150 | 7 080 | 5 457 | 20 493 |
| 10 a 29 | 503 | 7 707 | 6 767 | 32 152 |
| 30 a 49 | 48 | 1 791 | 1 725 | 9 393 |
| 50 a 99 | 47 | 3 137 | 3 084 | 22 552 |
| 100 a 499 | 40 | 8 975 | 8 920 | 58 556 |
| 500 e mais | 5 | 2 887 | 2 879 | 9 511 |
| **Administração pública, defesa e seguridade social** | **277** | **80 897** | **80 831** | **769 880** |
| Faixas de pessoal ocupado total | | | | |
| 0 a 4 | 119 | 143 | 110 | 3 997 |
| 5 a 9 | 26 | 165 | 155 | 946 |
| 10 a 29 | 22 | 388 | 383 | 7 089 |
| 30 a 49 | 4 | 147 | 147 | 2 245 |
| 50 a 99 | 9 | 654 | 654 | 7 774 |
| 100 a 499 | 73 | 18 493 | 18 477 | 142 772 |
| 500 e mais | 24 | 60 907 | 60 905 | 605 057 |
| **Educação** | **1 021** | **12 612** | **11 226** | **95 264** |
| Faixas de pessoal ocupado total | | | | |
| 0 a 4 | 590 | 992 | 282 | 2 194 |
| 5 a 9 | 146 | 969 | 704 | 2 549 |
| 10 a 29 | 171 | 2 965 | 2 691 | 13 127 |
| 30 a 49 | 56 | 2 154 | 2 073 | 13 676 |
| 50 a 99 | 42 | 2 978 | 2 928 | 32 558 |
| 100 a 499 | 16 | 2 554 | 2 548 | 31 159 |
| 500 e mais | - | - | - | - |
| **Saúde e serviços sociais** | **1 400** | **21 456** | **19 169** | **135 547** |
| Faixas de pessoal ocupado total | | | | |
| 0 a 4 | 880 | 1 696 | 589 | 2 089 |
| 5 a 9 | 279 | 1 795 | 1 144 | 4 019 |
| 10 a 29 | 153 | 2 357 | 1 935 | 7 473 |
| 30 a 49 | 37 | 1 440 | 1 400 | 6 068 |
| 50 a 99 | 34 | 2 464 | 2 407 | 11 631 |
| 100 a 499 | 14 | 3 114 | 3 105 | 17 291 |
| 500 e mais | 3 | 8 590 | 8 589 | 86 976 |
| **Outros serviços coletivos sociais e pessoais** | **4 459** | **19 868** | **16 829** | **135 077** |
| Faixas de pessoal ocupado total | | | | |
| 0 a 4 | 3 804 | 3 814 | 1 711 | 10 210 |
| 5 a 9 | 369 | 2 337 | 1 733 | 5 771 |
| 10 a 29 | 202 | 3 068 | 2 811 | 15 594 |
| 30 a 49 | 34 | 1 298 | 1 265 | 6 118 |
| 50 a 99 | 29 | 2 002 | 1 972 | 13 222 |
| 100 a 499 | 18 | 3 763 | 3 751 | 34 388 |
| 500 e mais | 3 | 3 586 | 3 586 | 49 773 |

**Tabela 6 - Unidades locais, pessoal ocupado em 31.12 e salários e outras remunerações, por Unidades da Federação, segundo seção da classificação de atividades e faixas de pessoal ocupado total - Brasil - 1997**

(continuação)

| Seção da classificação de atividades e faixas de pessoal ocupado total | Número de unidades locais | Pessoal ocupado em 31.12 | | Salários e outras remunerações (1 000 R$) |
|---|---|---|---|---|
| | | Total | Assalariado | |
| **Rio de Janeiro** | | | | |
| **Total** | **294 932** | **2 995 468** | **2 564 165** | **22 506 032** |
| Faixas de pessoal ocupado total | | | | |
| 0 a 4 | 210 473 | 394 429 | 113 969 | 627 948 |
| 5 a 9 | 45 637 | 294 432 | 208 902 | 828 855 |
| 10 a 29 | 27 706 | 432 837 | 383 805 | 2 174 038 |
| 30 a 49 | 4 584 | 173 187 | 165 512 | 1 197 302 |
| 50 a 99 | 3 309 | 227 829 | 222 774 | 1 830 841 |
| 100 a 499 | 2 690 | 542 831 | 539 679 | 5 177 289 |
| 500 e mais | 533 | 929 923 | 929 524 | 10 669 759 |
| **Agricultura, pecuária, silvicultura e exploração florestal** | **997** | **7 016** | **5 600** | **28 700** |
| Faixas de pessoal ocupado total | | | | |
| 0 a 4 | 669 | 1 067 | 279 | 1 669 |
| 5 a 9 | 163 | 1 044 | 716 | 2 389 |
| 10 a 29 | 120 | 1 856 | 1 630 | 5 834 |
| 30 a 49 | 25 | 967 | 920 | 3 024 |
| 50 a 99 | 13 | 933 | 909 | 6 504 |
| 100 a 499 | 7 | 1 149 | 1 146 | 9 279 |
| 500 e mais | - | - | - | - |
| **Pesca** | **55** | **377** | **307** | **1 939** |
| Faixas de pessoal ocupado total | | | | |
| 0 a 4 | 34 | 54 | 11 | 152 |
| 5 a 9 | 12 | 75 | 58 | 164 |
| 10 a 29 | 6 | 72 | 62 | 157 |
| 30 a 49 | 2 | x | x | x |
| 50 a 99 | - | - | - | - |
| 100 a 499 | 1 | x | x | x |
| 500 e mais | - | - | - | - |
| **Indústrias extrativas** | **1 148** | **16 587** | **15 032** | **395 178** |
| Faixas de pessoal ocupado total | | | | |
| 0 a 4 | 847 | 1 306 | 334 | 3 395 |
| 5 a 9 | 131 | 855 | 537 | 2 814 |
| 10 a 29 | 102 | 1 629 | 1 461 | 16 312 |
| 30 a 49 | 30 | 1 115 | 1 069 | 12 192 |
| 50 a 99 | 22 | 1 484 | 1 441 | 12 022 |
| 100 a 499 | 12 | 2 653 | 2 645 | 28 598 |
| 500 e mais | 4 | 7 545 | 7 545 | 319 843 |
| **Indústria de transformação** | **24 607** | **372 750** | **332 962** | **3 161 770** |
| Faixas de pessoal ocupado total | | | | |
| 0 a 4 | 14 249 | 27 708 | 7 172 | 61 464 |
| 5 a 9 | 4 469 | 29 634 | 21 257 | 91 092 |
| 10 a 29 | 3 881 | 63 200 | 55 818 | 294 493 |
| 30 a 49 | 832 | 31 273 | 29 657 | 199 787 |
| 50 a 99 | 611 | 42 902 | 41 819 | 362 831 |
| 100 a 499 | 492 | 103 370 | 102 647 | 1 029 826 |
| 500 e mais | 73 | 74 663 | 74 592 | 1 122 277 |
| **Produção e distribuição de eletricidade, gás e água** | **204** | **23 456** | **23 369** | **659 837** |
| Faixas de pessoal ocupado total | | | | |
| 0 a 4 | 109 | 121 | 68 | 37 998 |
| 5 a 9 | 19 | 114 | 105 | 2 314 |
| 10 a 29 | 23 | 389 | 369 | 7 277 |
| 30 a 49 | 8 | 293 | 293 | 10 902 |
| 50 a 99 | 19 | 1 283 | 1 283 | 30 508 |
| 100 a 499 | 20 | 4 259 | 4 254 | 90 473 |
| 500 e mais | 6 | 16 997 | 16 997 | 480 365 |

**Tabela 6 - Unidades locais, pessoal ocupado em 31.12 e salários e outras remunerações, por Unidades da Federação, segundo seção da classificação de atividades e faixas de pessoal ocupado total - Brasil - 1997**

(continuação)

| Seção da classificação de atividades e faixas de pessoal ocupado total | Número de unidades locais | Pessoal ocupado em 31.12 | | Salários e outras remunerações (1 000 R$) |
|---|---|---|---|---|
| | | Total | Assalariado | |
| **Rio de Janeiro** | | | | |
| **Construção** | **7 829** | **117 460** | **103 865** | **764 546** |
| Faixas de pessoal ocupado total | | | | |
| 0 a 4 | 5 141 | 9 663 | 1 605 | 20 785 |
| 5 a 9 | 1 006 | 6 629 | 4 421 | 24 601 |
| 10 a 29 | 978 | 16 626 | 14 659 | 87 676 |
| 30 a 49 | 275 | 10 640 | 10 075 | 68 712 |
| 50 a 99 | 201 | 13 875 | 13 465 | 93 543 |
| 100 a 499 | 209 | 43 221 | 42 863 | 297 483 |
| 500 e mais | 19 | 16 806 | 16 777 | 171 747 |
| **Comércio; reparação de veículos automotores, objetos pessoais e domésticos** | **125 774** | **630 789** | **435 545** | **2 246 029** |
| Faixas de pessoal ocupado total | | | | |
| 0 a 4 | 94 061 | 185 114 | 47 898 | 166 696 |
| 5 a 9 | 20 134 | 129 373 | 91 459 | 286 536 |
| 10 a 29 | 9 545 | 141 713 | 124 559 | 502 686 |
| 30 a 49 | 939 | 35 099 | 33 581 | 219 415 |
| 50 a 99 | 626 | 42 786 | 41 885 | 275 103 |
| 100 a 499 | 449 | 82 884 | 82 364 | 581 421 |
| 500 e mais | 20 | 13 820 | 13 799 | 214 172 |
| **Alojamento e alimentação** | **26 220** | **167 224** | **123 245** | **414 182** |
| Faixas de pessoal ocupado total | | | | |
| 0 a 4 | 18 010 | 34 487 | 8 316 | 24 930 |
| 5 a 9 | 4 423 | 28 803 | 19 837 | 47 300 |
| 10 a 29 | 2 921 | 45 687 | 38 843 | 103 495 |
| 30 a 49 | 500 | 18 725 | 17 461 | 52 509 |
| 50 a 99 | 257 | 17 201 | 16 640 | 62 617 |
| 100 a 499 | 101 | 17 325 | 17 155 | 92 376 |
| 500 e mais | 8 | 4 996 | 4 993 | 30 954 |
| **Transporte, armazenagem e comunicações** | **8 378** | **223 615** | **212 098** | **2 330 812** |
| Faixas de pessoal ocupado total | | | | |
| 0 a 4 | 5 239 | 9 076 | 2 608 | 27 526 |
| 5 a 9 | 1 329 | 8 675 | 6 227 | 39 177 |
| 10 a 29 | 997 | 16 070 | 14 486 | 103 718 |
| 30 a 49 | 239 | 9 222 | 8 890 | 72 574 |
| 50 a 99 | 226 | 15 748 | 15 479 | 145 216 |
| 100 a 499 | 250 | 55 094 | 54 811 | 493 437 |
| 500 e mais | 98 | 109 730 | 109 597 | 1 449 163 |
| **Intermediação financeira** | **6 487** | **85 398** | **78 284** | **1 869 994** |
| Faixas de pessoal ocupado total | | | | |
| 0 a 4 | 4 017 | 6 436 | 1 450 | 36 315 |
| 5 a 9 | 717 | 4 669 | 3 343 | 53 661 |
| 10 a 29 | 1 238 | 21 048 | 20 493 | 407 175 |
| 30 a 49 | 267 | 9 993 | 9 856 | 208 102 |
| 50 a 99 | 137 | 9 234 | 9 181 | 210 947 |
| 100 a 499 | 90 | 17 440 | 17 384 | 512 825 |
| 500 e mais | 21 | 16 578 | 16 577 | 440 969 |

**Tabela 6 - Unidades locais, pessoal ocupado em 31.12 e salários e outras remunerações, por Unidades da Federação, segundo seção da classificação de atividades e faixas de pessoal ocupado total - Brasil - 1997**

(continuação)

| Seção da classificação de atividades e faixas de pessoal ocupado total | Número de unidades locais | Pessoal ocupado em 31.12 | | Salários e outras remunerações (1 000 R$) |
|---|---|---|---|---|
| | | Total | Assalariado | |
| **Rio de Janeiro** | | | | |
| **Atividades imobiliárias, aluguéis e serviços prestados às empresas** | **51 566** | **402 983** | **335 769** | **2 654 346** |
| Faixas de pessoal ocupado total | | | | |
| 0 a 4 | 38 904 | 77 181 | 30 327 | 173 636 |
| 5 a 9 | 7 571 | 47 758 | 35 759 | 182 714 |
| 10 a 29 | 3 686 | 56 724 | 50 489 | 342 436 |
| 30 a 49 | 530 | 20 077 | 19 235 | 141 273 |
| 50 a 99 | 423 | 29 358 | 28 672 | 240 464 |
| 100 a 499 | 364 | 73 634 | 73 143 | 635 174 |
| 500 e mais | 88 | 98 251 | 98 144 | 938 649 |
| **Administração pública, defesa e seguridade social** | **820** | **535 859** | **535 773** | **5 072 390** |
| Faixas de pessoal ocupado total | | | | |
| 0 a 4 | 355 | 231 | 190 | 9 615 |
| 5 a 9 | 50 | 331 | 320 | 2 353 |
| 10 a 29 | 46 | 803 | 789 | 7 770 |
| 30 a 49 | 26 | 1 033 | 1 032 | 12 711 |
| 50 a 99 | 49 | 3 549 | 3 544 | 56 818 |
| 100 a 499 | 159 | 39 990 | 39 981 | 492 127 |
| 500 e mais | 135 | 489 922 | 489 917 | 4 490 994 |
| **Educação** | **7 002** | **128 253** | **118 212** | **1 104 704** |
| Faixas de pessoal ocupado total | | | | |
| 0 a 4 | 3 419 | 5 560 | 1 409 | 7 112 |
| 5 a 9 | 1 124 | 7 589 | 5 448 | 17 771 |
| 10 a 29 | 1 506 | 25 329 | 22 884 | 104 419 |
| 30 a 49 | 444 | 16 797 | 16 135 | 91 697 |
| 50 a 99 | 317 | 21 387 | 20 942 | 153 333 |
| 100 a 499 | 178 | 31 832 | 31 645 | 360 728 |
| 500 e mais | 14 | 19 759 | 19 749 | 369 645 |
| **Saúde e serviços sociais** | **8 195** | **124 620** | **109 906** | **705 815** |
| Faixas de pessoal ocupado total | | | | |
| 0 a 4 | 4 782 | 10 165 | 3 231 | 12 832 |
| 5 a 9 | 1 740 | 11 179 | 6 976 | 25 055 |
| 10 a 29 | 1 042 | 16 374 | 14 002 | 63 773 |
| 30 a 49 | 211 | 8 181 | 7 717 | 42 956 |
| 50 a 99 | 210 | 14 584 | 14 135 | 78 194 |
| 100 a 499 | 182 | 36 369 | 36 089 | 221 422 |
| 500 e mais | 28 | 27 768 | 27 756 | 261 583 |
| **Outros serviços coletivos sociais e pessoais** | **25 650** | **159 081** | **134 198** | **1 095 791** |
| Faixas de pessoal ocupado total | | | | |
| 0 a 4 | 20 637 | 26 260 | 9 071 | 43 824 |
| 5 a 9 | 2 749 | 17 704 | 12 439 | 50 913 |
| 10 a 29 | 1 615 | 25 317 | 23 261 | 126 817 |
| 30 a 49 | 256 | 9 698 | 9 517 | 61 146 |
| 50 a 99 | 198 | 13 505 | 13 379 | 102 741 |
| 100 a 499 | 176 | 33 509 | 33 450 | 330 952 |
| 500 e mais | 19 | 33 088 | 33 081 | 379 398 |

**Tabela 6 - Unidades locais, pessoal ocupado em 31.12 e salários e outras remunerações, por Unidades da Federação, segundo seção da classificação de atividades e faixas de pessoal ocupado total - Brasil - 1997**

(continuação)

| Seção da classificação de atividades e faixas de pessoal ocupado total | Número de unidades locais | Pessoal ocupado em 31.12 | | Salários e outras remunerações (1 000 R$) |
|---|---|---|---|---|
| | | Total | Assalariado | |
| **São Paulo** | | | | |
| **Total** | **1 151 731** | **8 944 696** | **7 323 288** | **75 764 723** |
| Faixas de pessoal ocupado total | | | | |
| 0 a 4 | 910 093 | 1 515 308 | 322 594 | 2 264 591 |
| 5 a 9 | 129 881 | 836 667 | 601 280 | 3 352 885 |
| 10 a 29 | 78 172 | 1 227 712 | 1 085 955 | 7 901 860 |
| 30 a 49 | 13 740 | 520 187 | 496 969 | 4 381 431 |
| 50 a 99 | 10 070 | 697 362 | 681 249 | 6 693 753 |
| 100 a 499 | 8 311 | 1 668 000 | 1 657 080 | 19 507 372 |
| 500 e mais | 1 464 | 2 479 460 | 2 478 161 | 31 662 831 |
| **Agricultura, pecuária, silvicultura e exploração florestal** | **9 911** | **124 393** | **115 132** | **790 023** |
| Faixas de pessoal ocupado total | | | | |
| 0 a 4 | 7 765 | 7 101 | 1 886 | 37 674 |
| 5 a 9 | 911 | 5 884 | 3 741 | 25 699 |
| 10 a 29 | 722 | 11 877 | 10 646 | 62 328 |
| 30 a 49 | 202 | 7 554 | 7 332 | 45 560 |
| 50 a 99 | 139 | 9 664 | 9 498 | 60 504 |
| 100 a 499 | 129 | 28 672 | 28 484 | 218 471 |
| 500 e mais | 43 | 53 641 | 53 545 | 339 785 |
| **Pesca** | **129** | **468** | **271** | **1 261** |
| Faixas de pessoal ocupado total | | | | |
| 0 a 4 | 113 | 188 | 33 | 235 |
| 5 a 9 | 9 | 54 | 34 | 101 |
| 10 a 29 | 3 | 42 | 28 | 104 |
| 30 a 49 | 2 | x | x | x |
| 50 a 99 | 2 | x | x | x |
| 100 a 499 | - | - | - | - |
| 500 e mais | - | - | - | - |
| **Indústrias extrativas** | **2 422** | **20 373** | **16 964** | **142 668** |
| Faixas de pessoal ocupado total | | | | |
| 0 a 4 | 1 640 | 2 338 | 499 | 3 520 |
| 5 a 9 | 313 | 2 066 | 1 404 | 7 901 |
| 10 a 29 | 326 | 5 453 | 4 779 | 30 994 |
| 30 a 49 | 58 | 2 214 | 2 110 | 17 080 |
| 50 a 99 | 65 | 4 419 | 4 302 | 41 386 |
| 100 a 499 | 19 | x | x | x |
| 500 e mais | 1 | x | x | x |
| **Indústria de transformação** | **129 688** | **2 140 467** | **1 933 296** | **23 531 443** |
| Faixas de pessoal ocupado total | | | | |
| 0 a 4 | 81 130 | 147 385 | 33 700 | 475 432 |
| 5 a 9 | 19 491 | 128 773 | 91 837 | 540 308 |
| 10 a 29 | 17 962 | 293 516 | 257 395 | 1 758 557 |
| 30 a 49 | 4 023 | 153 179 | 145 100 | 1 192 352 |
| 50 a 99 | 3 409 | 238 018 | 231 316 | 2 292 501 |
| 100 a 499 | 3 181 | 658 297 | 653 101 | 8 525 983 |
| 500 e mais | 492 | 521 299 | 520 847 | 8 746 310 |
| **Produção e distribuição de eletricidade, gás e água** | **1 848** | **66 994** | **66 638** | **1 879 889** |
| Faixas de pessoal ocupado total | | | | |
| 0 a 4 | 1 156 | 910 | 697 | 11 314 |
| 5 a 9 | 188 | 1 254 | 1 195 | 21 300 |
| 10 a 29 | 195 | 3 325 | 3 279 | 57 589 |
| 30 a 49 | 74 | 2 853 | 2 837 | 51 580 |
| 50 a 99 | 111 | 7 956 | 7 939 | 145 261 |
| 100 a 499 | 104 | 22 577 | 22 572 | 464 916 |
| 500 e mais | 20 | 28 119 | 28 119 | 1 127 928 |

**Tabela 6 - Unidades locais, pessoal ocupado em 31.12 e salários e outras remunerações, por Unidades da Federação, segundo seção da classificação de atividades e faixas de pessoal ocupado total - Brasil - 1997**

(continuação)

| Seção da classificação de atividades e faixas de pessoal ocupado total | Número de unidades locais | Pessoal ocupado em 31.12 | | Salários e outras remunerações (1 000 R$) |
|---|---|---|---|---|
| | | Total | Assalariado | |
| **São Paulo** | | | | |
| **Construção** | **30 058** | **364 562** | **312 342** | **2 434 655** |
| Faixas de pessoal ocupado total | | | | |
| 0 a 4 | 20 880 | 39 529 | 6 142 | 80 099 |
| 5 a 9 | 3 722 | 24 382 | 16 591 | 99 286 |
| 10 a 29 | 3 444 | 56 676 | 49 686 | 314 094 |
| 30 a 49 | 806 | 30 746 | 29 133 | 229 576 |
| 50 a 99 | 638 | 44 228 | 42 921 | 311 734 |
| 100 a 499 | 509 | 101 786 | 100 756 | 804 525 |
| 500 e mais | 59 | 67 215 | 67 113 | 595 341 |
| **Comércio; reparação de veículos automotores, objetos pessoais e domésticos** | **548 863** | **1 918 333** | **1 141 749** | **7 492 070** |
| Faixas de pessoal ocupado total | | | | |
| 0 a 4 | 464 469 | 774 105 | 154 251 | 720 822 |
| 5 a 9 | 52 880 | 338 372 | 239 424 | 1 062 347 |
| 10 a 29 | 25 829 | 385 327 | 336 700 | 1 916 285 |
| 30 a 49 | 2 990 | 112 145 | 106 856 | 767 322 |
| 50 a 99 | 1 726 | 117 902 | 115 227 | 968 996 |
| 100 a 499 | 933 | 160 061 | 158 899 | 1 627 381 |
| 500 e mais | 36 | 30 421 | 30 392 | 428 917 |
| **Alojamento e alimentação** | **102 808** | **374 081** | **231 196** | **1 124 081** |
| Faixas de pessoal ocupado total | | | | |
| 0 a 4 | 86 730 | 133 021 | 21 255 | 100 838 |
| 5 a 9 | 9 283 | 60 285 | 43 125 | 158 352 |
| 10 a 29 | 5 435 | 83 390 | 72 266 | 302 722 |
| 30 a 49 | 789 | 29 451 | 27 708 | 136 553 |
| 50 a 99 | 375 | 25 683 | 24 872 | 131 492 |
| 100 a 499 | 184 | 31 398 | 31 136 | 224 960 |
| 500 e mais | 12 | 10 853 | 10 834 | 69 166 |
| **Transporte, armazenagem e comunicações** | **40 071** | **491 665** | **435 467** | **4 668 044** |
| Faixas de pessoal ocupado total | | | | |
| 0 a 4 | 29 570 | 50 180 | 11 674 | 103 410 |
| 5 a 9 | 4 798 | 31 083 | 22 242 | 140 655 |
| 10 a 29 | 3 541 | 57 707 | 51 944 | 385 054 |
| 30 a 49 | 813 | 31 082 | 29 828 | 260 199 |
| 50 a 99 | 693 | 47 828 | 46 898 | 422 210 |
| 100 a 499 | 524 | 107 966 | 107 264 | 1 048 161 |
| 500 e mais | 132 | 165 819 | 165 617 | 2 308 355 |
| **Intermediação financeira** | **21 100** | **272 225** | **250 717** | **6 238 782** |
| Faixas de pessoal ocupado total | | | | |
| 0 a 4 | 13 649 | 21 151 | 4 812 | 99 568 |
| 5 a 9 | 2 460 | 16 207 | 12 845 | 222 702 |
| 10 a 29 | 3 548 | 60 904 | 59 708 | 1 296 203 |
| 30 a 49 | 747 | 27 818 | 27 604 | 627 960 |
| 50 a 99 | 397 | 26 405 | 26 182 | 642 803 |
| 100 a 499 | 252 | 48 473 | 48 346 | 1 357 677 |
| 500 e mais | 47 | 71 267 | 71 220 | 1 991 869 |

**Tabela 6 - Unidades locais, pessoal ocupado em 31.12 e salários e outras remunerações, por Unidades da Federação, segundo seção da classificação de atividades e faixas de pessoal ocupado total - Brasil - 1997**

(continuação)

| Seção da classificação de atividades e faixas de pessoal ocupado total | Número de unidades locais | Pessoal ocupado em 31.12 | | Salários e outras remunerações (1 000 R$) |
|---|---|---|---|---|
| | | Total | Assalariado | |
| **São Paulo** | | | | |
| **Atividades imobiliárias, aluguéis e serviços prestados às empresas** | **159 755** | **1 022 772** | **785 895** | **6 436 521** |
| Faixas de pessoal ocupado total | | | | |
| 0 a 4 | 123 689 | 232 520 | 52 471 | 424 041 |
| 5 a 9 | 23 427 | 147 980 | 113 663 | 793 846 |
| 10 a 29 | 9 062 | 139 407 | 122 460 | 1 008 699 |
| 30 a 49 | 1 448 | 54 784 | 52 403 | 488 956 |
| 50 a 99 | 1 078 | 74 330 | 72 625 | 715 317 |
| 100 a 499 | 895 | 175 354 | 174 081 | 1 620 158 |
| 500 e mais | 156 | 198 397 | 198 192 | 1 385 504 |
| **Administração pública, defesa e seguridade social** | **3 395** | **1 207 970** | **1 207 369** | **12 542 907** |
| Faixas de pessoal ocupado total | | | | |
| 0 a 4 | 2 101 | 1 237 | 933 | 20 380 |
| 5 a 9 | 206 | 1 339 | 1 235 | 14 230 |
| 10 a 29 | 162 | 2 732 | 2 631 | 45 314 |
| 30 a 49 | 51 | 2 023 | 2 007 | 28 318 |
| 50 a 99 | 116 | 9 074 | 9 067 | 86 090 |
| 100 a 499 | 493 | 109 081 | 109 037 | 878 247 |
| 500 e mais | 266 | 1 082 484 | 1 082 459 | 11 470 326 |
| **Educação** | **15 819** | **278 809** | **253 557** | **3 456 934** |
| Faixas de pessoal ocupado total | | | | |
| 0 a 4 | 9 450 | 18 945 | 4 412 | 24 330 |
| 5 a 9 | 2 529 | 16 579 | 11 606 | 43 058 |
| 10 a 29 | 2 162 | 35 554 | 31 987 | 185 918 |
| 30 a 49 | 676 | 25 880 | 24 836 | 226 385 |
| 50 a 99 | 547 | 37 866 | 37 102 | 415 464 |
| 100 a 499 | 398 | 77 981 | 77 651 | 1 299 104 |
| 500 e mais | 57 | 66 004 | 65 963 | 1 262 676 |
| **Saúde e serviços sociais** | **19 660** | **328 335** | **295 096** | **2 617 802** |
| Faixas de pessoal ocupado total | | | | |
| 0 a 4 | 12 467 | 25 061 | 7 217 | 43 139 |
| 5 a 9 | 3 803 | 24 635 | 15 371 | 77 014 |
| 10 a 29 | 2 184 | 34 270 | 29 629 | 185 176 |
| 30 a 49 | 403 | 15 469 | 14 826 | 112 285 |
| 50 a 99 | 329 | 22 951 | 22 559 | 181 702 |
| 100 a 499 | 377 | 82 834 | 82 437 | 707 623 |
| 500 e mais | 97 | 123 115 | 123 057 | 1 310 863 |
| **Outros serviços coletivos sociais e pessoais** | **66 204** | **333 249** | **277 599** | **2 407 642** |
| Faixas de pessoal ocupado total | | | | |
| 0 a 4 | 55 284 | 61 637 | 22 612 | 119 790 |
| 5 a 9 | 5 861 | 37 774 | 26 967 | 146 086 |
| 10 a 29 | 3 597 | 57 532 | 52 817 | 352 823 |
| 30 a 49 | 658 | 24 921 | 24 326 | 197 080 |
| 50 a 99 | 445 | 30 922 | 30 628 | 277 695 |
| 100 a 499 | 313 | 60 245 | 60 054 | 696 629 |
| 500 e mais | 46 | 60 218 | 60 195 | 617 539 |

**Tabela 6 - Unidades locais, pessoal ocupado em 31.12 e salários e outras remunerações, por Unidades da Federação, segundo seção da classificação de atividades e faixas de pessoal ocupado total - Brasil - 1997**

(continuação)

| Seção da classificação de atividades e faixas de pessoal ocupado total | Número de unidades locais | Pessoal ocupado em 31.12 | | Salários e outras remunerações (1 000 R$) |
|---|---|---|---|---|
| | | Total | Assalariado | |
| **Paraná** | | | | |
| **Total** | **281 384** | **1 817 420** | **1 433 498** | **10 332 574** |
| Faixas de pessoal ocupado total | | | | |
| 0 a 4 | 229 213 | 373 217 | 81 949 | 418 975 |
| 5 a 9 | 29 010 | 186 334 | 133 218 | 524 135 |
| 10 a 29 | 16 799 | 262 884 | 232 696 | 1 191 293 |
| 30 a 49 | 2 666 | 100 553 | 96 112 | 597 993 |
| 50 a 99 | 1 847 | 127 516 | 124 735 | 843 504 |
| 100 a 499 | 1 572 | 320 217 | 318 308 | 2 289 082 |
| 500 e mais | 277 | 446 699 | 446 480 | 4 467 592 |
| **Agricultura, pecuária, silvicultura e exploração florestal** | **2 801** | **24 176** | **20 246** | **100 919** |
| Faixas de pessoal ocupado total | | | | |
| 0 a 4 | 2 013 | 3 110 | 795 | 3 153 |
| 5 a 9 | 385 | 2 545 | 1 667 | 6 600 |
| 10 a 29 | 292 | 4 664 | 4 083 | 16 627 |
| 30 a 49 | 49 | 1 829 | 1 752 | 7 062 |
| 50 a 99 | 35 | 2 344 | 2 300 | 14 350 |
| 100 a 499 | 22 | 4 045 | 4 013 | 28 571 |
| 500 e mais | 5 | 5 639 | 5 636 | 24 556 |
| **Pesca** | **47** | **120** | **44** | **89** |
| Faixas de pessoal ocupado total | | | | |
| 0 a 4 | 42 | 68 | 10 | 24 |
| 5 a 9 | 4 | x | x | x |
| 10 a 29 | 1 | x | x | x |
| 30 a 49 | - | - | - | - |
| 50 a 99 | - | - | - | - |
| 100 a 499 | - | - | - | - |
| 500 e mais | - | - | - | - |
| **Indústrias extrativas** | **898** | **5 968** | **4 658** | **24 327** |
| Faixas de pessoal ocupado total | | | | |
| 0 a 4 | 628 | 984 | 229 | 983 |
| 5 a 9 | 128 | 863 | 612 | 2 870 |
| 10 a 29 | 104 | 1 816 | 1 591 | 7 423 |
| 30 a 49 | 25 | 917 | 858 | 4 277 |
| 50 a 99 | 9 | 619 | 599 | 3 568 |
| 100 a 499 | 4 | 769 | 769 | 5 206 |
| 500 e mais | - | - | - | - |
| **Indústria de transformação** | **32 219** | **371 751** | **321 202** | **2 078 821** |
| Faixas de pessoal ocupado total | | | | |
| 0 a 4 | 21 407 | 39 260 | 9 100 | 51 898 |
| 5 a 9 | 4 825 | 31 638 | 22 631 | 77 907 |
| 10 a 29 | 4 065 | 65 607 | 57 758 | 236 585 |
| 30 a 49 | 806 | 30 625 | 29 011 | 138 785 |
| 50 a 99 | 581 | 40 911 | 39 872 | 230 712 |
| 100 a 499 | 469 | 98 157 | 97 369 | 736 073 |
| 500 e mais | 66 | 65 553 | 65 461 | 606 862 |
| **Produção e distribuição de eletricidade, gás e água** | **75** | **15 328** | **15 292** | **418 685** |
| Faixas de pessoal ocupado total | | | | |
| 0 a 4 | 35 | 52 | 34 | 227 |
| 5 a 9 | 9 | 57 | 53 | 402 |
| 10 a 29 | 11 | 196 | 191 | 1 352 |
| 30 a 49 | 8 | 304 | 298 | 2 623 |
| 50 a 99 | 5 | 391 | 388 | 6 567 |
| 100 a 499 | 4 | 832 | 832 | 32 693 |
| 500 e mais | 3 | 13 496 | 13 496 | 374 821 |

**Tabela 6 - Unidades locais, pessoal ocupado em 31.12 e salários e outras remunerações, por Unidades da Federação, segundo seção da classificação de atividades e faixas de pessoal ocupado total - Brasil - 1997**

(continuação)

| Seção da classificação de atividades e faixas de pessoal ocupado total | Número de unidades locais | Pessoal ocupado em 31.12 | | Salários e outras remunerações (1 000 R$) |
|---|---|---|---|---|
| | | Total | Assalariado | |
| **Paraná** | | | | |
| **Construção** | **8 761** | **77 242** | **62 422** | **365 745** |
| Faixas de pessoal ocupado total | | | | |
| 0 a 4 | 6 393 | 11 934 | 1 957 | 16 781 |
| 5 a 9 | 1 051 | 6 894 | 4 725 | 23 958 |
| 10 a 29 | 851 | 14 123 | 12 436 | 64 449 |
| 30 a 49 | 211 | 8 026 | 7 579 | 36 839 |
| 50 a 99 | 149 | 10 126 | 9 841 | 52 893 |
| 100 a 499 | 98 | 18 059 | 17 826 | 106 157 |
| 500 e mais | 8 | 8 080 | 8 058 | 64 669 |
| **Comércio; reparação de veículos automotores, objetos pessoais e domésticos** | **142 179** | **450 639** | **253 108** | **1 223 977** |
| Faixas de pessoal ocupado total | | | | |
| 0 a 4 | 122 892 | 201 079 | 38 489 | 140 370 |
| 5 a 9 | 12 308 | 78 454 | 55 856 | 186 731 |
| 10 a 29 | 5 807 | 87 282 | 76 861 | 340 694 |
| 30 a 49 | 601 | 22 523 | 21 485 | 123 283 |
| 50 a 99 | 380 | 25 324 | 24 678 | 157 185 |
| 100 a 499 | 189 | x | x | x |
| 500 e mais | 2 | x | x | x |
| **Alojamento e alimentação** | **21 010** | **68 370** | **40 173** | **134 620** |
| Faixas de pessoal ocupado total | | | | |
| 0 a 4 | 18 022 | 27 044 | 4 410 | 13 045 |
| 5 a 9 | 1 800 | 11 665 | 8 494 | 21 605 |
| 10 a 29 | 970 | 14 939 | 13 019 | 39 257 |
| 30 a 49 | 129 | 4 821 | 4 532 | 17 317 |
| 50 a 99 | 59 | 4 174 | 4 055 | 16 708 |
| 100 a 499 | 28 | x | x | x |
| 500 e mais | 2 | x | x | x |
| **Transporte, armazenagem e comunicações** | **10 426** | **97 659** | **83 082** | **685 942** |
| Faixas de pessoal ocupado total | | | | |
| 0 a 4 | 7 814 | 13 656 | 3 748 | 24 431 |
| 5 a 9 | 1 389 | 8 972 | 6 281 | 31 547 |
| 10 a 29 | 837 | 13 556 | 12 183 | 72 452 |
| 30 a 49 | 160 | 6 059 | 5 823 | 39 302 |
| 50 a 99 | 120 | 8 267 | 8 114 | 60 574 |
| 100 a 499 | 83 | 17 165 | 16 987 | 128 839 |
| 500 e mais | 23 | 29 984 | 29 946 | 328 798 |
| **Intermediação financeira** | **3 611** | **43 876** | **39 860** | **890 606** |
| Faixas de pessoal ocupado total | | | | |
| 0 a 4 | 2 329 | 4 153 | 991 | 33 757 |
| 5 a 9 | 531 | 3 520 | 2 939 | 53 664 |
| 10 a 29 | 561 | 9 158 | 8 935 | 186 653 |
| 30 a 49 | 104 | 3 876 | 3 850 | 90 142 |
| 50 a 99 | 52 | 3 518 | 3 503 | 77 688 |
| 100 a 499 | 29 | 4 769 | 4 760 | 116 652 |
| 500 e mais | 5 | 14 882 | 14 882 | 332 051 |

**Tabela 6 - Unidades locais, pessoal ocupado em 31.12 e salários e outras remunerações, por Unidades da Federação, segundo seção da classificação de atividades e faixas de pessoal ocupado total - Brasil - 1997**

(continuação)

| Seção da classificação de atividades e faixas de pessoal ocupado total | Número de unidades locais | Pessoal ocupado em 31.12 | | Salários e outras remunerações (1 000 R$) |
|---|---|---|---|---|
| | | Total | Assalariado | |
| **Paraná** | | | | |
| **Atividades imobiliárias, aluguéis e serviços prestados às empresas** | **30 098** | **153 933** | **110 335** | **650 025** |
| Faixas de pessoal ocupado total | | | | |
| 0 a 4 | 24 681 | 46 101 | 12 290 | 59 146 |
| 5 a 9 | 3 714 | 23 191 | 16 789 | 70 702 |
| 10 a 29 | 1 298 | 19 343 | 16 584 | 86 580 |
| 30 a 49 | 157 | 5 947 | 5 682 | 32 637 |
| 50 a 99 | 115 | 8 229 | 8 042 | 56 514 |
| 100 a 499 | 103 | 21 867 | 21 731 | 137 885 |
| 500 e mais | 30 | 29 255 | 29 217 | 206 562 |
| **Administração pública, defesa e seguridade social** | **1 118** | **313 370** | **313 148** | **2 664 333** |
| Faixas de pessoal ocupado total | | | | |
| 0 a 4 | 508 | 556 | 429 | 38 079 |
| 5 a 9 | 59 | 391 | 357 | 3 058 |
| 10 a 29 | 44 | 758 | 722 | 7 657 |
| 30 a 49 | 24 | 909 | 908 | 10 414 |
| 50 a 99 | 69 | 5 254 | 5 252 | 43 227 |
| 100 a 499 | 321 | 73 949 | 73 929 | 422 341 |
| 500 e mais | 93 | 231 553 | 231 551 | 2 139 558 |
| **Educação** | **3 529** | **56 689** | **52 041** | **503 391** |
| Faixas de pessoal ocupado total | | | | |
| 0 a 4 | 2 119 | 3 614 | 929 | 5 119 |
| 5 a 9 | 570 | 3 714 | 2 720 | 8 531 |
| 10 a 29 | 528 | 8 791 | 8 120 | 35 746 |
| 30 a 49 | 144 | 5 379 | 5 257 | 44 401 |
| 50 a 99 | 98 | 6 568 | 6 471 | 52 100 |
| 100 a 499 | 57 | 10 112 | 10 041 | 91 942 |
| 500 e mais | 13 | 18 511 | 18 503 | 265 553 |
| **Saúde e serviços sociais** | **4 541** | **53 585** | **46 174** | **266 534** |
| Faixas de pessoal ocupado total | | | | |
| 0 a 4 | 2 918 | 5 819 | 1 855 | 8 150 |
| 5 a 9 | 799 | 5 184 | 3 358 | 10 903 |
| 10 a 29 | 572 | 9 154 | 7 916 | 33 805 |
| 30 a 49 | 89 | 3 333 | 3 203 | 17 501 |
| 50 a 99 | 69 | 4 671 | 4 551 | 25 495 |
| 100 a 499 | 85 | 16 224 | 16 091 | 95 068 |
| 500 e mais | 9 | 9 200 | 9 200 | 75 613 |
| **Outros serviços coletivos sociais e pessoais** | **20 071** | **84 714** | **71 713** | **324 559** |
| Faixas de pessoal ocupado total | | | | |
| 0 a 4 | 17 412 | 15 787 | 6 683 | 23 812 |
| 5 a 9 | 1 438 | 9 222 | 6 724 | 25 631 |
| 10 a 29 | 858 | 13 469 | 12 275 | 61 977 |
| 30 a 49 | 159 | 6 005 | 5 874 | 33 410 |
| 50 a 99 | 106 | 7 120 | 7 069 | 45 925 |
| 100 a 499 | 80 | 15 226 | 15 204 | 97 061 |
| 500 e mais | 18 | 17 885 | 17 884 | 36 743 |

**Tabela 6 - Unidades locais, pessoal ocupado em 31.12 e salários e outras remunerações, por Unidades da Federação, segundo seção da classificação de atividades e faixas de pessoal ocupado total - Brasil - 1997**

(continuação)

| Seção da classificação de atividades e faixas de pessoal ocupado total | Número de unidades locais | Pessoal ocupado em 31.12 | | Salários e outras remunerações (1 000 R$) |
|---|---|---|---|---|
| | | Total | Assalariado | |
| **Santa Catarina** | | | | |
| **Total** | **195 418** | **1 142 679** | **916 006** | **6 817 533** |
| Faixas de pessoal ocupado total | | | | |
| 0 a 4 | 161 104 | 240 855 | 66 699 | 319 934 |
| 5 a 9 | 19 036 | 122 295 | 91 887 | 393 955 |
| 10 a 29 | 10 898 | 170 480 | 153 613 | 822 696 |
| 30 a 49 | 1 836 | 68 953 | 66 467 | 406 153 |
| 50 a 99 | 1 388 | 95 877 | 94 159 | 640 456 |
| 100 a 499 | 983 | 199 707 | 198 788 | 1 627 115 |
| 500 e mais | 173 | 244 512 | 244 393 | 2 607 224 |
| **Agricultura, pecuária, silvicultura e exploração florestal** | **1 735** | **19 095** | **17 236** | **114 873** |
| Faixas de pessoal ocupado total | | | | |
| 0 a 4 | 1 260 | 1 704 | 513 | 2 201 |
| 5 a 9 | 209 | 1 353 | 987 | 3 115 |
| 10 a 29 | 166 | 2 714 | 2 480 | 9 794 |
| 30 a 49 | 30 | 1 128 | 1 107 | 7 484 |
| 50 a 99 | 37 | 2 670 | 2 653 | 20 422 |
| 100 a 499 | 28 | 5 990 | 5 965 | 40 682 |
| 500 e mais | 5 | 3 536 | 3 531 | 31 175 |
| **Pesca** | **118** | **1 278** | **1 115** | **5 554** |
| Faixas de pessoal ocupado total | | | | |
| 0 a 4 | 76 | 117 | 34 | 224 |
| 5 a 9 | 14 | 97 | 69 | 502 |
| 10 a 29 | 18 | 319 | 282 | 1 583 |
| 30 a 49 | 3 | x | x | x |
| 50 a 99 | 5 | 348 | 337 | 1 257 |
| 100 a 499 | 2 | x | x | x |
| 500 e mais | - | - | - | - |
| **Indústrias extrativas** | **610** | **5 371** | **4 692** | **42 158** |
| Faixas de pessoal ocupado total | | | | |
| 0 a 4 | 446 | 614 | 229 | 1 327 |
| 5 a 9 | 88 | 574 | 418 | 1 677 |
| 10 a 29 | 47 | 794 | 696 | 4 821 |
| 30 a 49 | 10 | 387 | 350 | 2 755 |
| 50 a 99 | 12 | 758 | 758 | 9 463 |
| 100 a 499 | 5 | x | x | x |
| 500 e mais | 2 | x | x | x |
| **Indústria de transformação** | **29 670** | **369 887** | **328 963** | **2 158 263** |
| Faixas de pessoal ocupado total | | | | |
| 0 a 4 | 20 495 | 35 067 | 9 728 | 48 260 |
| 5 a 9 | 4 139 | 27 214 | 20 151 | 70 475 |
| 10 a 29 | 3 258 | 52 801 | 47 074 | 186 665 |
| 30 a 49 | 715 | 26 882 | 25 732 | 120 008 |
| 50 a 99 | 560 | 38 433 | 37 452 | 204 387 |
| 100 a 499 | 417 | 86 475 | 85 900 | 631 335 |
| 500 e mais | 86 | 103 015 | 102 926 | 897 133 |
| **Produção e distribuição de eletricidade, gás e água** | **240** | **10 995** | **10 951** | **291 681** |
| Faixas de pessoal ocupado total | | | | |
| 0 a 4 | 119 | 251 | 235 | 5 048 |
| 5 a 9 | 28 | 188 | 186 | 3 695 |
| 10 a 29 | 41 | 698 | 678 | 10 293 |
| 30 a 49 | 14 | 546 | 540 | 8 146 |
| 50 a 99 | 13 | 869 | 869 | 13 890 |
| 100 a 499 | 21 | 4 615 | 4 615 | 116 557 |
| 500 e mais | 4 | 3 828 | 3 828 | 134 051 |

**Tabela 6 - Unidades locais, pessoal ocupado em 31.12 e salários e outras remunerações, por Unidades da Federação, segundo seção da classificação de atividades e faixas de pessoal ocupado total - Brasil - 1997**

(continuação)

| Seção da classificação de atividades e faixas de pessoal ocupado total | Número de unidades locais | Pessoal ocupado em 31.12 | | Salários e outras remunerações (1 000 R$) |
|---|---|---|---|---|
| | | Total | Assalariado | |
| **Santa Catarina** | | | | |
| **Construção** | **6 376** | **38 852** | **30 148** | **141 291** |
| Faixas de pessoal ocupado total | | | | |
| 0 a 4 | 4 674 | 7 720 | 1 734 | 9 754 |
| 5 a 9 | 827 | 5 343 | 3 967 | 16 971 |
| 10 a 29 | 630 | 10 079 | 9 095 | 36 410 |
| 30 a 49 | 130 | 4 935 | 4 756 | 21 053 |
| 50 a 99 | 86 | 5 673 | 5 532 | 26 607 |
| 100 a 499 | 29 | 5 102 | 5 064 | 30 495 |
| 500 e mais | - | - | - | - |
| **Comércio; reparação de veículos automotores, objetos pessoais e domésticos** | **86 181** | **250 932** | **147 902** | **705 320** |
| Faixas de pessoal ocupado total | | | | |
| 0 a 4 | 75 437 | 115 270 | 29 101 | 112 476 |
| 5 a 9 | 6 977 | 44 235 | 32 946 | 121 844 |
| 10 a 29 | 3 084 | 46 648 | 41 961 | 192 807 |
| 30 a 49 | 379 | 14 094 | 13 535 | 78 887 |
| 50 a 99 | 221 | 15 078 | 14 836 | 101 479 |
| 100 a 499 | 81 | x | x | x |
| 500 e mais | 2 | x | x | x |
| **Alojamento e alimentação** | **15 929** | **44 547** | **26 154** | **88 847** |
| Faixas de pessoal ocupado total | | | | |
| 0 a 4 | 13 863 | 19 075 | 3 871 | 12 007 |
| 5 a 9 | 1 237 | 8 079 | 6 245 | 16 233 |
| 10 a 29 | 705 | 10 631 | 9 456 | 30 313 |
| 30 a 49 | 71 | 2 595 | 2 491 | 10 323 |
| 50 a 99 | 44 | 2 812 | 2 751 | 12 378 |
| 100 a 499 | 9 | 1 355 | 1 340 | 7 594 |
| 500 e mais | - | - | - | - |
| **Transporte, armazenagem e comunicações** | **9 586** | **56 355** | **44 573** | **461 456** |
| Faixas de pessoal ocupado total | | | | |
| 0 a 4 | 7 681 | 12 574 | 3 755 | 20 960 |
| 5 a 9 | 1 047 | 6 663 | 4 852 | 25 018 |
| 10 a 29 | 609 | 9 613 | 8 746 | 55 777 |
| 30 a 49 | 107 | 4 070 | 3 951 | 26 777 |
| 50 a 99 | 82 | 5 868 | 5 778 | 44 601 |
| 100 a 499 | 51 | 8 629 | 8 563 | 69 297 |
| 500 e mais | 9 | 8 938 | 8 928 | 219 026 |
| **Intermediação financeira** | **2 282** | **21 534** | **19 819** | **449 711** |
| Faixas de pessoal ocupado total | | | | |
| 0 a 4 | 1 331 | 2 152 | 781 | 16 030 |
| 5 a 9 | 420 | 2 806 | 2 560 | 52 853 |
| 10 a 29 | 409 | 6 505 | 6 419 | 141 286 |
| 30 a 49 | 61 | 2 211 | 2 203 | 52 294 |
| 50 a 99 | 39 | 2 678 | 2 678 | 59 938 |
| 100 a 499 | 21 | x | x | x |
| 500 e mais | 1 | x | x | x |

**Tabela 6 - Unidades locais, pessoal ocupado em 31.12 e salários e outras remunerações, por Unidades da Federação, segundo seção da classificação de atividades e faixas de pessoal ocupado total - Brasil - 1997**

(continuação)

| Seção da classificação de atividades e faixas de pessoal ocupado total | Número de unidades locais | Pessoal ocupado em 31.12 | | Salários e outras remunerações (1 000 R$) |
|---|---|---|---|---|
| | | Total | Assalariado | |
| **Santa Catarina** | | | | |
| **Atividades imobiliárias, aluguéis e serviços prestados às empresas** | **20 753** | **87 098** | **61 370** | **330 059** |
| Faixas de pessoal ocupado total | | | | |
| 0 a 4 | 17 752 | 28 836 | 8 467 | 37 450 |
| 5 a 9 | 1 989 | 12 450 | 8 801 | 38 842 |
| 10 a 29 | 776 | 11 558 | 10 137 | 53 581 |
| 30 a 49 | 88 | 3 223 | 3 091 | 17 047 |
| 50 a 99 | 68 | 4 574 | 4 520 | 28 209 |
| 100 a 499 | 65 | 14 429 | 14 341 | 92 063 |
| 500 e mais | 15 | 12 028 | 12 013 | 62 867 |
| **Administração pública, defesa e seguridade social** | **657** | **143 607** | **143 517** | **1 487 384** |
| Faixas de pessoal ocupado total | | | | |
| 0 a 4 | 265 | 285 | 234 | 19 951 |
| 5 a 9 | 39 | 257 | 244 | 2 616 |
| 10 a 29 | 41 | 740 | 725 | 10 890 |
| 30 a 49 | 25 | 1 022 | 1 022 | 8 841 |
| 50 a 99 | 81 | 6 152 | 6 148 | 44 244 |
| 100 a 499 | 167 | 34 185 | 34 178 | 284 219 |
| 500 e mais | 39 | 100 966 | 100 966 | 1 116 624 |
| **Educação** | **2 146** | **25 780** | **23 760** | **215 282** |
| Faixas de pessoal ocupado total | | | | |
| 0 a 4 | 1 376 | 2 014 | 879 | 3 665 |
| 5 a 9 | 327 | 2 116 | 1 699 | 6 029 |
| 10 a 29 | 288 | 4 731 | 4 387 | 23 778 |
| 30 a 49 | 66 | 2 517 | 2 437 | 16 614 |
| 50 a 99 | 53 | 3 783 | 3 743 | 32 948 |
| 100 a 499 | 32 | 6 662 | 6 658 | 74 468 |
| 500 e mais | 4 | 3 957 | 3 957 | 57 779 |
| **Saúde e serviços sociais** | **2 736** | **27 771** | **24 342** | **147 553** |
| Faixas de pessoal ocupado total | | | | |
| 0 a 4 | 1 816 | 3 237 | 1 320 | 8 610 |
| 5 a 9 | 473 | 3 085 | 2 178 | 9 212 |
| 10 a 29 | 295 | 4 688 | 4 180 | 21 424 |
| 30 a 49 | 60 | 2 227 | 2 181 | 12 620 |
| 50 a 99 | 53 | 3 721 | 3 676 | 22 853 |
| 100 a 499 | 35 | 8 201 | 8 195 | 52 899 |
| 500 e mais | 4 | 2 612 | 2 612 | 19 936 |
| **Outros serviços coletivos sociais e pessoais** | **16 399** | **39 577** | **31 464** | **178 104** |
| Faixas de pessoal ocupado total | | | | |
| 0 a 4 | 14 513 | 11 939 | 5 818 | 21 972 |
| 5 a 9 | 1 222 | 7 835 | 6 584 | 24 872 |
| 10 a 29 | 531 | 7 961 | 7 297 | 43 275 |
| 30 a 49 | 77 | 3 006 | 2 965 | 22 534 |
| 50 a 99 | 34 | 2 460 | 2 428 | 17 780 |
| 100 a 499 | 20 | x | x | x |
| 500 e mais | 2 | x | x | x |

**Tabela 6 - Unidades locais, pessoal ocupado em 31.12 e salários e outras remunerações, por Unidades da Federação, segundo seção da classificação de atividades e faixas de pessoal ocupado total - Brasil - 1997**

(continuação)

| Seção da classificação de atividades e faixas de pessoal ocupado total | Número de unidades locais | Pessoal ocupado em 31.12 | | Salários e outras remunerações (1 000 R$) |
|---|---|---|---|---|
| | | Total | Assalariado | |
| **Rio Grande do Sul** | | | | |
| **Total** | **402 360** | **2 174 331** | **1 666 752** | **12 803 944** |
| Faixas de pessoal ocupado total | | | | |
| 0 a 4 | 343 998 | 506 350 | 104 047 | 535 994 |
| 5 a 9 | 32 173 | 207 107 | 146 216 | 649 225 |
| 10 a 29 | 18 616 | 291 123 | 257 207 | 1 605 450 |
| 30 a 49 | 3 081 | 117 106 | 112 193 | 798 454 |
| 50 a 99 | 2 256 | 156 418 | 153 285 | 1 161 487 |
| 100 a 499 | 1 911 | 387 517 | 385 364 | 2 987 214 |
| 500 e mais | 325 | 508 710 | 508 440 | 5 066 119 |
| **Agricultura, pecuária, silvicultura e exploração florestal** | **2 804** | **22 346** | **18 429** | **96 197** |
| Faixas de pessoal ocupado total | | | | |
| 0 a 4 | 2 084 | 3 018 | 711 | 3 285 |
| 5 a 9 | 338 | 2 223 | 1 335 | 5 028 |
| 10 a 29 | 251 | 4 144 | 3 576 | 15 790 |
| 30 a 49 | 50 | 1 985 | 1 904 | 8 590 |
| 50 a 99 | 53 | 3 725 | 3 670 | 17 496 |
| 100 a 499 | 26 | x | x | x |
| 500 e mais | 2 | x | x | x |
| **Pesca** | **44** | **199** | **139** | **254** |
| Faixas de pessoal ocupado total | | | | |
| 0 a 4 | 40 | 62 | 5 | 37 |
| 5 a 9 | 2 | x | x | x |
| 10 a 29 | - | - | - | - |
| 30 a 49 | 1 | x | x | x |
| 50 a 99 | 1 | x | x | x |
| 100 a 499 | - | - | - | - |
| 500 e mais | - | - | - | - |
| **Indústrias extrativas** | **1 622** | **6 042** | **4 135** | **27 564** |
| Faixas de pessoal ocupado total | | | | |
| 0 a 4 | 1 379 | 1 932 | 461 | 1 167 |
| 5 a 9 | 147 | 947 | 689 | 2 397 |
| 10 a 29 | 69 | 1 156 | 1 008 | 6 058 |
| 30 a 49 | 13 | 455 | 440 | 3 818 |
| 50 a 99 | 7 | 445 | 434 | 2 564 |
| 100 a 499 | 7 | 1 107 | 1 103 | 11 560 |
| 500 e mais | - | - | - | - |
| **Indústria de transformação** | **52 016** | **549 496** | **473 634** | **3 279 154** |
| Faixas de pessoal ocupado total | | | | |
| 0 a 4 | 38 895 | 63 792 | 13 662 | 95 505 |
| 5 a 9 | 5 982 | 39 112 | 27 345 | 106 037 |
| 10 a 29 | 4 441 | 71 485 | 62 484 | 308 977 |
| 30 a 49 | 986 | 37 677 | 35 658 | 200 062 |
| 50 a 99 | 777 | 54 106 | 52 580 | 363 535 |
| 100 a 499 | 813 | 174 000 | 172 750 | 1 289 489 |
| 500 e mais | 122 | 109 324 | 109 155 | 915 548 |
| **Produção e distribuição de eletricidade, gás e água** | **554** | **14 863** | **14 816** | **215 706** |
| Faixas de pessoal ocupado total | | | | |
| 0 a 4 | 267 | 519 | 489 | 8 950 |
| 5 a 9 | 93 | 602 | 592 | 9 605 |
| 10 a 29 | 113 | 1 847 | 1 847 | 28 865 |
| 30 a 49 | 30 | 1 129 | 1 129 | 20 402 |
| 50 a 99 | 27 | 1 854 | 1 847 | 24 073 |
| 100 a 499 | 20 | 3 828 | 3 828 | 53 085 |
| 500 e mais | 4 | 5 084 | 5 084 | 70 728 |

**Tabela 6 - Unidades locais, pessoal ocupado em 31.12 e salários e outras remunerações, por Unidades da Federação, segundo seção da classificação de atividades e faixas de pessoal ocupado total - Brasil - 1997**

(continuação)

| Seção da classificação de atividades e faixas de pessoal ocupado total | Número de unidades locais | Pessoal ocupado em 31.12 | | Salários e outras remunerações (1 000 R$) |
|---|---|---|---|---|
| | | Total | Assalariado | |
| **Rio Grande do Sul** | | | | |
| **Construção** | **12 042** | **74 749** | **56 481** | **301 266** |
| Faixas de pessoal ocupado total | | | | |
| 0 a 4 | 9 409 | 15 381 | 2 420 | 17 600 |
| 5 a 9 | 1 270 | 8 381 | 5 807 | 22 667 |
| 10 a 29 | 972 | 15 430 | 13 473 | 56 688 |
| 30 a 49 | 187 | 7 235 | 6 858 | 31 105 |
| 50 a 99 | 114 | 7 919 | 7 699 | 36 589 |
| 100 a 499 | 86 | 15 643 | 15 466 | 84 005 |
| 500 e mais | 4 | 4 760 | 4 758 | 52 611 |
| **Comércio; reparação de veículos automotores, objetos pessoais e domésticos** | **210 478** | **542 512** | **277 680** | **1 438 276** |
| Faixas de pessoal ocupado total | | | | |
| 0 a 4 | 190 012 | 276 918 | 49 169 | 174 896 |
| 5 a 9 | 13 182 | 83 932 | 59 633 | 228 076 |
| 10 a 29 | 5 980 | 89 603 | 78 768 | 411 810 |
| 30 a 49 | 723 | 27 291 | 26 069 | 174 036 |
| 50 a 99 | 385 | 26 258 | 25 723 | 171 105 |
| 100 a 499 | 186 | 31 335 | 31 147 | 226 172 |
| 500 e mais | 10 | 7 175 | 7 171 | 52 181 |
| **Alojamento e alimentação** | **25 978** | **75 876** | **44 713** | **151 606** |
| Faixas de pessoal ocupado total | | | | |
| 0 a 4 | 22 395 | 31 466 | 6 552 | 19 454 |
| 5 a 9 | 2 281 | 14 786 | 11 085 | 29 425 |
| 10 a 29 | 1 127 | 17 068 | 14 838 | 46 032 |
| 30 a 49 | 99 | 3 683 | 3 481 | 13 063 |
| 50 a 99 | 47 | 3 129 | 3 056 | 13 300 |
| 100 a 499 | 27 | x | x | x |
| 500 e mais | 2 | x | x | x |
| **Transporte, armazenagem e comunicações** | **15 726** | **109 765** | **87 790** | **849 539** |
| Faixas de pessoal ocupado total | | | | |
| 0 a 4 | 12 522 | 21 039 | 4 719 | 49 421 |
| 5 a 9 | 1 640 | 10 522 | 7 465 | 41 999 |
| 10 a 29 | 1 074 | 17 088 | 15 269 | 112 455 |
| 30 a 49 | 202 | 7 728 | 7 422 | 63 385 |
| 50 a 99 | 158 | 10 976 | 10 741 | 108 922 |
| 100 a 499 | 108 | 21 496 | 21 306 | 224 942 |
| 500 e mais | 22 | 20 916 | 20 868 | 248 415 |
| **Intermediação financeira** | **4 650** | **49 907** | **45 349** | **1 000 625** |
| Faixas de pessoal ocupado total | | | | |
| 0 a 4 | 2 784 | 4 801 | 1 153 | 18 184 |
| 5 a 9 | 652 | 4 355 | 3 730 | 80 510 |
| 10 a 29 | 916 | 15 379 | 15 155 | 337 575 |
| 30 a 49 | 161 | 5 984 | 5 960 | 126 328 |
| 50 a 99 | 86 | 5 641 | 5 614 | 121 694 |
| 100 a 499 | 45 | 6 890 | 6 880 | 153 685 |
| 500 e mais | 6 | 6 857 | 6 857 | 162 649 |

**Tabela 6 - Unidades locais, pessoal ocupado em 31.12 e salários e outras remunerações, por Unidades da Federação, segundo seção da classificação de atividades e faixas de pessoal ocupado total - Brasil - 1997**

(continuação)

| Seção da classificação de atividades e faixas de pessoal ocupado total | Número de unidades locais | Pessoal ocupado em 31.12 | | Salários e outras remunerações (1 000 R$) |
|---|---|---|---|---|
| | | Total | Assalariado | |
| **Rio Grande do Sul** | | | | |
| **Atividades imobiliárias, aluguéis e serviços prestados às empresas** | **38 684** | **158 544** | **104 165** | **643 171** |
| Faixas de pessoal ocupado total | | | | |
| 0 a 4 | 33 398 | 55 499 | 13 070 | 58 065 |
| 5 a 9 | 3 351 | 21 304 | 13 748 | 61 144 |
| 10 a 29 | 1 475 | 22 431 | 18 807 | 105 454 |
| 30 a 49 | 188 | 7 042 | 6 705 | 47 699 |
| 50 a 99 | 133 | 9 287 | 9 055 | 58 072 |
| 100 a 499 | 118 | 24 689 | 24 519 | 166 106 |
| 500 e mais | 21 | 18 292 | 18 261 | 146 631 |
| **Administração pública, defesa e seguridade social** | **1 080** | **348 307** | **348 091** | **3 160 411** |
| Faixas de pessoal ocupado total | | | | |
| 0 a 4 | 466 | 410 | 263 | 42 141 |
| 5 a 9 | 55 | 355 | 329 | 2 757 |
| 10 a 29 | 37 | 653 | 642 | 7 566 |
| 30 a 49 | 22 | 856 | 854 | 6 057 |
| 50 a 99 | 154 | 11 310 | 11 295 | 72 940 |
| 100 a 499 | 255 | 55 268 | 55 257 | 334 810 |
| 500 e mais | 91 | 279 455 | 279 451 | 2 694 139 |
| **Educação** | **3 356** | **59 721** | **55 863** | **598 923** |
| Faixas de pessoal ocupado total | | | | |
| 0 a 4 | 1 978 | 3 093 | 910 | 5 013 |
| 5 a 9 | 548 | 3 572 | 2 583 | 9 408 |
| 10 a 29 | 466 | 7 786 | 7 242 | 38 213 |
| 30 a 49 | 148 | 5 789 | 5 712 | 39 312 |
| 50 a 99 | 137 | 9 344 | 9 290 | 77 002 |
| 100 a 499 | 67 | 11 182 | 11 172 | 134 890 |
| 500 e mais | 12 | 18 955 | 18 954 | 295 084 |
| **Saúde e serviços sociais** | **5 329** | **84 005** | **75 750** | **681 586** |
| Faixas de pessoal ocupado total | | | | |
| 0 a 4 | 3 437 | 6 399 | 1 913 | 8 786 |
| 5 a 9 | 919 | 6 000 | 3 876 | 14 671 |
| 10 a 29 | 638 | 10 459 | 9 158 | 50 075 |
| 30 a 49 | 121 | 4 624 | 4 459 | 26 100 |
| 50 a 99 | 90 | 6 225 | 6 126 | 49 294 |
| 100 a 499 | 102 | 23 050 | 22 981 | 165 786 |
| 500 e mais | 22 | 27 248 | 27 237 | 366 873 |
| **Outros serviços coletivos sociais e pessoais** | **27 997** | **77 999** | **59 717** | **359 664** |
| Faixas de pessoal ocupado total | | | | |
| 0 a 4 | 24 932 | 22 021 | 8 550 | 33 487 |
| 5 a 9 | 1 713 | 11 002 | 7 987 | 35 446 |
| 10 a 29 | 1 057 | 16 594 | 14 940 | 79 893 |
| 30 a 49 | 150 | 5 597 | 5 511 | 38 368 |
| 50 a 99 | 87 | 6 107 | 6 064 | 44 867 |
| 100 a 499 | 51 | 9 500 | 9 487 | 93 365 |
| 500 e mais | 7 | 7 178 | 7 178 | 34 238 |

**Tabela 6 - Unidades locais, pessoal ocupado em 31.12 e salários e outras remunerações, por Unidades da Federação, segundo seção da classificação de atividades e faixas de pessoal ocupado total - Brasil - 1997**

(continuação)

| Seção da classificação de atividades e faixas de pessoal ocupado total | Número de unidades locais | Pessoal ocupado em 31.12 | | Salários e outras remunerações (1 000 R$) |
|---|---|---|---|---|
| | | Total | Assalariado | |
| **Mato Grosso do Sul** | | | | |
| **Total** | **44 313** | **282 018** | **230 200** | **1 490 845** |
| Faixas de pessoal ocupado total | | | | |
| 0 a 4 | 36 197 | 53 972 | 14 248 | 66 343 |
| 5 a 9 | 4 508 | 29 201 | 22 029 | 80 929 |
| 10 a 29 | 2 665 | 41 157 | 37 216 | 193 611 |
| 30 a 49 | 406 | 15 130 | 14 601 | 92 922 |
| 50 a 99 | 228 | 15 925 | 15 690 | 100 137 |
| 100 a 499 | 262 | 53 540 | 53 342 | 376 633 |
| 500 e mais | 47 | 73 093 | 73 074 | 580 269 |
| **Agricultura, pecuária, silvicultura e exploração florestal** | **1 404** | **9 331** | **8 145** | **39 750** |
| Faixas de pessoal ocupado total | | | | |
| 0 a 4 | 986 | 1 253 | 565 | 2 435 |
| 5 a 9 | 207 | 1 331 | 1 047 | 3 632 |
| 10 a 29 | 156 | 2 491 | 2 306 | 9 403 |
| 30 a 49 | 26 | 998 | 976 | 4 781 |
| 50 a 99 | 18 | 1 192 | 1 186 | 4 899 |
| 100 a 499 | 11 | 2 066 | 2 065 | 14 600 |
| 500 e mais | - | - | - | - |
| **Pesca** | **22** | **36** | **2** | **6** |
| Faixas de pessoal ocupado total | | | | |
| 0 a 4 | 21 | x | x | x |
| 5 a 9 | 1 | x | x | x |
| 10 a 29 | - | - | - | - |
| 30 a 49 | - | - | - | - |
| 50 a 99 | - | - | - | - |
| 100 a 499 | - | - | - | - |
| 500 e mais | - | - | - | - |
| **Indústrias extrativas** | **121** | **1 088** | **939** | **6 348** |
| Faixas de pessoal ocupado total | | | | |
| 0 a 4 | 87 | 140 | 44 | 365 |
| 5 a 9 | 11 | 75 | 53 | 132 |
| 10 a 29 | 15 | 217 | 201 | 765 |
| 30 a 49 | 5 | 179 | 164 | 1 542 |
| 50 a 99 | - | - | - | - |
| 100 a 499 | 3 | 477 | 477 | 3 545 |
| 500 e mais | - | - | - | - |
| **Indústria de transformação** | **3 529** | **32 406** | **27 839** | **126 344** |
| Faixas de pessoal ocupado total | | | | |
| 0 a 4 | 2 600 | 4 197 | 1 133 | 6 181 |
| 5 a 9 | 449 | 2 967 | 2 222 | 8 141 |
| 10 a 29 | 324 | 5 306 | 4 774 | 17 640 |
| 30 a 49 | 64 | 2 422 | 2 313 | 8 501 |
| 50 a 99 | 42 | 2 921 | 2 862 | 12 120 |
| 100 a 499 | 44 | 9 566 | 9 515 | 42 869 |
| 500 e mais | 6 | 5 027 | 5 020 | 30 893 |
| **Produção e distribuição de eletricidade, gás e água** | **176** | **3 061** | **3 041** | **65 055** |
| Faixas de pessoal ocupado total | | | | |
| 0 a 4 | 130 | 87 | 78 | 1 461 |
| 5 a 9 | 20 | 137 | 135 | 2 199 |
| 10 a 29 | 15 | 273 | 272 | 4 454 |
| 30 a 49 | 3 | 111 | 111 | 2 412 |
| 50 a 99 | 4 | 305 | 297 | 6 374 |
| 100 a 499 | 2 | x | x | x |
| 500 e mais | 2 | x | x | x |

**Tabela 6 - Unidades locais, pessoal ocupado em 31.12 e salários e outras remunerações, por Unidades da Federação, segundo seção da classificação de atividades e faixas de pessoal ocupado total - Brasil - 1997**

(continuação)

| Seção da classificação de atividades e faixas de pessoal ocupado total | Número de unidades locais | Pessoal ocupado em 31.12 | | Salários e outras remunerações (1 000 R$) |
|---|---|---|---|---|
| | | Total | Assalariado | |
| **Mato Grosso do Sul** | | | | |
| **Construção** | **1 069** | **10 428** | **8 952** | **42 847** |
| Faixas de pessoal ocupado total | | | | |
| 0 a 4 | 809 | 1 282 | 248 | 3 767 |
| 5 a 9 | 101 | 691 | 523 | 3 569 |
| 10 a 29 | 99 | 1 632 | 1 459 | 6 241 |
| 30 a 49 | 23 | 861 | 825 | 2 925 |
| 50 a 99 | 19 | 1 257 | 1 233 | 5 129 |
| 100 a 499 | 16 | x | x | x |
| 500 e mais | 2 | x | x | x |
| **Comércio; reparação de veículos automotores, objetos pessoais e domésticos** | **24 880** | **71 976** | **41 283** | **168 409** |
| Faixas de pessoal ocupado total | | | | |
| 0 a 4 | 21 448 | 32 619 | 7 591 | 23 071 |
| 5 a 9 | 2 206 | 14 087 | 10 391 | 29 789 |
| 10 a 29 | 1 058 | 15 522 | 13 804 | 58 283 |
| 30 a 49 | 103 | 3 750 | 3 580 | 17 974 |
| 50 a 99 | 43 | 3 110 | 3 049 | 17 676 |
| 100 a 499 | 22 | 2 888 | 2 868 | 21 616 |
| 500 e mais | - | - | - | - |
| **Alojamento e alimentação** | **2 262** | **8 455** | **5 652** | **15 113** |
| Faixas de pessoal ocupado total | | | | |
| 0 a 4 | 1 768 | 2 646 | 651 | 1 832 |
| 5 a 9 | 288 | 1 919 | 1 470 | 3 294 |
| 10 a 29 | 184 | 2 778 | 2 459 | 6 203 |
| 30 a 49 | 16 | 575 | 545 | 1 682 |
| 50 a 99 | 4 | x | x | x |
| 100 a 499 | 2 | x | x | x |
| 500 e mais | - | - | - | - |
| **Transporte, armazenagem e comunicações** | **1 624** | **12 748** | **10 929** | **83 282** |
| Faixas de pessoal ocupado total | | | | |
| 0 a 4 | 1 263 | 2 015 | 697 | 3 831 |
| 5 a 9 | 182 | 1 212 | 928 | 4 206 |
| 10 a 29 | 112 | 1 820 | 1 668 | 9 540 |
| 30 a 49 | 33 | 1 217 | 1 195 | 9 756 |
| 50 a 99 | 15 | x | x | x |
| 100 a 499 | 17 | 3 817 | 3 789 | 37 435 |
| 500 e mais | 2 | x | x | x |
| **Intermediação financeira** | **597** | **5 148** | **4 691** | **105 849** |
| Faixas de pessoal ocupado total | | | | |
| 0 a 4 | 340 | 620 | 236 | 4 730 |
| 5 a 9 | 91 | 572 | 514 | 10 272 |
| 10 a 29 | 135 | 2 172 | 2 157 | 47 105 |
| 30 a 49 | 19 | 706 | 706 | 16 960 |
| 50 a 99 | 9 | 611 | 611 | 12 110 |
| 100 a 499 | 3 | 467 | 467 | 14 673 |
| 500 e mais | - | - | - | - |

**Tabela 6 - Unidades locais, pessoal ocupado em 31.12 e salários e outras remunerações, por Unidades da Federação, segundo seção da classificação de atividades e faixas de pessoal ocupado total - Brasil - 1997**

(continuação)

| Seção da classificação de atividades e faixas de pessoal ocupado total | Número de unidades locais | Pessoal ocupado em 31.12 | | Salários e outras remunerações (1 000 R$) |
|---|---|---|---|---|
| | | Total | Assalariado | |
| **Mato Grosso do Sul** | | | | |
| **Atividades imobiliárias, aluguéis e serviços prestados às empresas** | **3 658** | **21 138** | **16 474** | **83 298** |
| Faixas de pessoal ocupado total | | | | |
| 0 a 4 | 2 954 | 4 949 | 1 198 | 4 195 |
| 5 a 9 | 461 | 2 978 | 2 391 | 7 857 |
| 10 a 29 | 178 | 2 609 | 2 342 | 9 663 |
| 30 a 49 | 24 | 892 | 869 | 3 415 |
| 50 a 99 | 9 | 705 | 700 | 5 351 |
| 100 a 499 | 27 | 5 396 | 5 369 | 28 965 |
| 500 e mais | 5 | 3 609 | 3 605 | 23 853 |
| **Administração pública, defesa e seguridade social** | **283** | **76 254** | **76 233** | **628 591** |
| Faixas de pessoal ocupado total | | | | |
| 0 a 4 | 113 | 48 | 38 | 8 603 |
| 5 a 9 | 17 | 108 | 105 | 687 |
| 10 a 29 | 18 | 317 | 316 | 4 900 |
| 30 a 49 | 14 | 547 | 547 | 6 773 |
| 50 a 99 | 17 | 1 250 | 1 249 | 11 200 |
| 100 a 499 | 78 | 18 285 | 18 279 | 147 881 |
| 500 e mais | 26 | 55 699 | 55 699 | 448 547 |
| **Educação** | **669** | **9 007** | **8 142** | **41 077** |
| Faixas de pessoal ocupado total | | | | |
| 0 a 4 | 367 | 558 | 150 | 656 |
| 5 a 9 | 110 | 732 | 569 | 1 642 |
| 10 a 29 | 123 | 2 149 | 1 949 | 7 038 |
| 30 a 49 | 39 | 1 467 | 1 402 | 7 824 |
| 50 a 99 | 18 | 1 203 | 1 182 | 6 609 |
| 100 a 499 | 11 | x | x | x |
| 500 e mais | 1 | x | x | x |
| **Saúde e serviços sociais** | **766** | **8 893** | **7 781** | **34 712** |
| Faixas de pessoal ocupado total | | | | |
| 0 a 4 | 499 | 883 | 344 | 1 076 |
| 5 a 9 | 142 | 961 | 619 | 1 782 |
| 10 a 29 | 83 | 1 403 | 1 234 | 3 772 |
| 30 a 49 | 18 | 644 | 614 | 2 570 |
| 50 a 99 | 10 | x | x | x |
| 100 a 499 | 12 | 2 102 | 2 091 | 9 887 |
| 500 e mais | 2 | x | x | x |
| **Outros serviços coletivos sociais e pessoais** | **3 253** | **12 049** | **10 097** | **50 164** |
| Faixas de pessoal ocupado total | | | | |
| 0 a 4 | 2 812 | 2 645 | 1 273 | 4 133 |
| 5 a 9 | 222 | 1 425 | 1 062 | 3 726 |
| 10 a 29 | 165 | 2 468 | 2 275 | 8 605 |
| 30 a 49 | 19 | 761 | 754 | 5 809 |
| 50 a 99 | 20 | 1 386 | 1 373 | 7 399 |
| 100 a 499 | 14 | x | x | x |
| 500 e mais | 1 | x | x | x |

**Tabela 6 - Unidades locais, pessoal ocupado em 31.12 e salários e outras remunerações, por Unidades da Federação, segundo seção da classificação de atividades e faixas de pessoal ocupado total - Brasil - 1997**

(continuação)

| Seção da classificação de atividades e faixas de pessoal ocupado total | Número de unidades locais | Pessoal ocupado em 31.12 | | Salários e outras remunerações (1 000 R$) |
|---|---|---|---|---|
| | | Total | Assalariado | |
| **Mato Grosso** | | | | |
| **Total** | **53 448** | **305 713** | **239 797** | **1 584 831** |
| Faixas de pessoal ocupado total | | | | |
| 0 a 4 | 44 337 | 64 802 | 13 820 | 61 535 |
| 5 a 9 | 4 828 | 31 111 | 22 822 | 88 316 |
| 10 a 29 | 3 169 | 49 484 | 44 384 | 204 263 |
| 30 a 49 | 476 | 17 876 | 17 143 | 91 550 |
| 50 a 99 | 331 | 23 018 | 22 559 | 128 865 |
| 100 a 499 | 265 | 52 985 | 52 659 | 375 079 |
| 500 e mais | 42 | 66 437 | 66 410 | 635 223 |
| **Agricultura, pecuária, silvicultura e exploração florestal** | **1 276** | **8 310** | **6 509** | **32 727** |
| Faixas de pessoal ocupado total | | | | |
| 0 a 4 | 911 | 1 358 | 392 | 3 770 |
| 5 a 9 | 187 | 1 226 | 716 | 5 932 |
| 10 a 29 | 129 | 2 066 | 1 808 | 8 430 |
| 30 a 49 | 28 | 1 055 | 1 032 | 4 416 |
| 50 a 99 | 13 | 949 | 934 | 4 480 |
| 100 a 499 | 8 | 1 656 | 1 627 | 5 699 |
| 500 e mais | - | - | - | - |
| **Pesca** | **21** | **28** | **2** | **15** |
| Faixas de pessoal ocupado total | | | | |
| 0 a 4 | 21 | 28 | 2 | 15 |
| 5 a 9 | - | - | - | - |
| 10 a 29 | - | - | - | - |
| 30 a 49 | - | - | - | - |
| 50 a 99 | - | - | - | - |
| 100 a 499 | - | - | - | - |
| 500 e mais | - | - | - | - |
| **Indústrias extrativas** | **215** | **870** | **595** | **4 058** |
| Faixas de pessoal ocupado total | | | | |
| 0 a 4 | 172 | 251 | 46 | 379 |
| 5 a 9 | 20 | 126 | 93 | 323 |
| 10 a 29 | 18 | 296 | 270 | 2 391 |
| 30 a 49 | 3 | x | x | x |
| 50 a 99 | 2 | x | x | x |
| 100 a 499 | - | - | - | - |
| 500 e mais | - | - | - | - |
| **Indústria de transformação** | **6 220** | **52 818** | **43 775** | **198 427** |
| Faixas de pessoal ocupado total | | | | |
| 0 a 4 | 4 582 | 7 448 | 1 421 | 9 912 |
| 5 a 9 | 677 | 4 415 | 3 197 | 12 141 |
| 10 a 29 | 685 | 10 948 | 9 682 | 25 536 |
| 30 a 49 | 120 | 4 468 | 4 217 | 12 424 |
| 50 a 99 | 89 | 6 227 | 6 080 | 24 997 |
| 100 a 499 | 61 | 12 761 | 12 637 | 62 225 |
| 500 e mais | 6 | 6 551 | 6 541 | 51 192 |
| **Produção e distribuição de eletricidade, gás e água** | **31** | **3 438** | **3 405** | **75 619** |
| Faixas de pessoal ocupado total | | | | |
| 0 a 4 | 20 | 37 | 17 | 465 |
| 5 a 9 | 2 | x | x | x |
| 10 a 29 | 5 | 94 | 90 | 1 795 |
| 30 a 49 | - | - | - | - |
| 50 a 99 | 2 | x | x | x |
| 100 a 499 | - | - | - | - |
| 500 e mais | 2 | x | x | x |

**Tabela 6 - Unidades locais, pessoal ocupado em 31.12 e salários e outras remunerações, por Unidades da Federação, segundo seção da classificação de atividades e faixas de pessoal ocupado total - Brasil - 1997**

(continuação)

| Seção da classificação de atividades e faixas de pessoal ocupado total | Número de unidades locais | Pessoal ocupado em 31.12 | | Salários e outras remunerações (1 000 R$) |
|---|---|---|---|---|
| | | Total | Assalariado | |
| **Mato Grosso** | | | | |
| **Construção** | **1 367** | **10 346** | **8 292** | **34 211** |
| Faixas de pessoal ocupado total | | | | |
| 0 a 4 | 1 050 | 1 743 | 270 | 3 184 |
| 5 a 9 | 132 | 856 | 599 | 2 725 |
| 10 a 29 | 129 | 2 123 | 1 906 | 8 200 |
| 30 a 49 | 24 | 911 | 863 | 3 249 |
| 50 a 99 | 15 | x | x | x |
| 100 a 499 | 16 | 3 172 | 3 145 | 11 763 |
| 500 e mais | 1 | x | x | x |
| **Comércio; reparação de veículos automotores, objetos pessoais e domésticos** | **29 391** | **82 507** | **46 144** | **171 957** |
| Faixas de pessoal ocupado total | | | | |
| 0 a 4 | 25 827 | 37 741 | 7 176 | 22 691 |
| 5 a 9 | 2 182 | 13 945 | 10 355 | 28 307 |
| 10 a 29 | 1 179 | 17 941 | 16 082 | 56 905 |
| 30 a 49 | 108 | 4 013 | 3 828 | 18 113 |
| 50 a 99 | 65 | 4 468 | 4 348 | 24 925 |
| 100 a 499 | 30 | 4 399 | 4 355 | 21 015 |
| 500 e mais | - | - | - | - |
| **Alojamento e alimentação** | **3 062** | **8 882** | **5 271** | **14 552** |
| Faixas de pessoal ocupado total | | | | |
| 0 a 4 | 2 632 | 3 652 | 713 | 1 972 |
| 5 a 9 | 244 | 1 596 | 1 212 | 2 540 |
| 10 a 29 | 159 | 2 453 | 2 216 | 5 761 |
| 30 a 49 | 20 | 734 | 690 | 2 307 |
| 50 a 99 | 7 | 447 | 440 | 1 971 |
| 100 a 499 | - | - | - | - |
| 500 e mais | - | - | - | - |
| **Transporte, armazenagem e comunicações** | **2 014** | **14 359** | **11 957** | **82 215** |
| Faixas de pessoal ocupado total | | | | |
| 0 a 4 | 1 551 | 2 353 | 663 | 4 141 |
| 5 a 9 | 250 | 1 652 | 1 217 | 5 473 |
| 10 a 29 | 148 | 2 296 | 2 095 | 11 294 |
| 30 a 49 | 23 | 889 | 878 | 5 124 |
| 50 a 99 | 25 | 1 734 | 1 704 | 11 788 |
| 100 a 499 | 14 | 3 335 | 3 308 | 20 404 |
| 500 e mais | 3 | 2 100 | 2 092 | 23 991 |
| **Intermediação financeira** | **655** | **6 395** | **5 880** | **123 043** |
| Faixas de pessoal ocupado total | | | | |
| 0 a 4 | 325 | 531 | 159 | 2 339 |
| 5 a 9 | 141 | 938 | 863 | 15 534 |
| 10 a 29 | 157 | 2 524 | 2 462 | 48 911 |
| 30 a 49 | 19 | 710 | 706 | 19 077 |
| 50 a 99 | 6 | 351 | 351 | 7 497 |
| 100 a 499 | 7 | 1 341 | 1 339 | 29 685 |
| 500 e mais | - | - | - | - |

**Tabela 6 - Unidades locais, pessoal ocupado em 31.12 e salários e outras remunerações, por Unidades da Federação, segundo seção da classificação de atividades e faixas de pessoal ocupado total - Brasil - 1997**

(continuação)

| Seção da classificação de atividades e faixas de pessoal ocupado total | Número de unidades locais | Pessoal ocupado em 31.12 | | Salários e outras remunerações (1 000 R$) |
|---|---|---|---|---|
| | | Total | Assalariado | |
| **Mato Grosso** | | | | |
| **Atividades imobiliárias, aluguéis e serviços prestados às empresas** | **3 791** | **23 166** | **18 267** | **65 138** |
| Faixas de pessoal ocupado total | | | | |
| 0 a 4 | 3 096 | 5 148 | 1 275 | 4 733 |
| 5 a 9 | 476 | 2 998 | 2 352 | 7 601 |
| 10 a 29 | 166 | 2 369 | 2 067 | 7 671 |
| 30 a 49 | 16 | 638 | 612 | 2 741 |
| 50 a 99 | 15 | 1 049 | 1 024 | 2 692 |
| 100 a 499 | 17 | 2 965 | 2 942 | 9 799 |
| 500 e mais | 5 | 7 999 | 7 995 | 29 901 |
| **Administração pública, defesa e seguridade social** | **321** | **67 077** | **67 033** | **661 295** |
| Faixas de pessoal ocupado total | | | | |
| 0 a 4 | 76 | 94 | 72 | 1 989 |
| 5 a 9 | 22 | 137 | 136 | 973 |
| 10 a 29 | 43 | 756 | 750 | 8 376 |
| 30 a 49 | 30 | 1 167 | 1 161 | 8 607 |
| 50 a 99 | 47 | 3 502 | 3 499 | 25 773 |
| 100 a 499 | 81 | 17 071 | 17 067 | 168 961 |
| 500 e mais | 22 | 44 350 | 44 348 | 446 617 |
| **Educação** | **743** | **7 972** | **6 978** | **51 507** |
| Faixas de pessoal ocupado total | | | | |
| 0 a 4 | 472 | 762 | 198 | 922 |
| 5 a 9 | 101 | 667 | 490 | 1 716 |
| 10 a 29 | 105 | 1 738 | 1 572 | 6 802 |
| 30 a 49 | 37 | 1 414 | 1 371 | 7 455 |
| 50 a 99 | 17 | 1 144 | 1 116 | 8 993 |
| 100 a 499 | 10 | x | x | x |
| 500 e mais | 1 | x | x | x |
| **Saúde e serviços sociais** | **918** | **8 655** | **7 218** | **30 430** |
| Faixas de pessoal ocupado total | | | | |
| 0 a 4 | 607 | 1 092 | 357 | 1 013 |
| 5 a 9 | 140 | 922 | 602 | 1 878 |
| 10 a 29 | 122 | 1 970 | 1 697 | 5 896 |
| 30 a 49 | 23 | 836 | 785 | 2 858 |
| 50 a 99 | 15 | 988 | 946 | 4 243 |
| 100 a 499 | 10 | x | x | x |
| 500 e mais | 1 | x | x | x |
| **Outros serviços coletivos sociais e pessoais** | **3 423** | **10 890** | **8 471** | **39 637** |
| Faixas de pessoal ocupado total | | | | |
| 0 a 4 | 2 995 | 2 564 | 1 059 | 4 008 |
| 5 a 9 | 254 | 1 622 | 988 | 3 165 |
| 10 a 29 | 124 | 1 910 | 1 687 | 6 293 |
| 30 a 49 | 25 | 947 | 913 | 4 693 |
| 50 a 99 | 13 | 875 | 868 | 4 046 |
| 100 a 499 | 11 | x | x | x |
| 500 e mais | 1 | x | x | x |

**Tabela 6 - Unidades locais, pessoal ocupado em 31.12 e salários e outras remunerações, por Unidades da Federação, segundo seção da classificação de atividades e faixas de pessoal ocupado total - Brasil - 1997**

(continuação)

| Seção da classificação de atividades e faixas de pessoal ocupado total | Número de unidades locais | Pessoal ocupado em 31.12 | | Salários e outras remunerações (1 000 R$) |
|---|---|---|---|---|
| | | Total | Assalariado | |
| **Goiás** | | | | |
| **Total** | **99 131** | **646 122** | **516 319** | **2 928 195** |
| Faixas de pessoal ocupado total | | | | |
| 0 a 4 | 81 087 | 128 067 | 28 441 | 150 509 |
| 5 a 9 | 9 991 | 64 143 | 46 909 | 160 284 |
| 10 a 29 | 5 798 | 91 317 | 81 481 | 399 510 |
| 30 a 49 | 915 | 34 592 | 33 153 | 191 195 |
| 50 a 99 | 654 | 45 621 | 44 635 | 238 877 |
| 100 a 499 | 587 | 118 644 | 118 030 | 679 088 |
| 500 e mais | 99 | 163 738 | 163 670 | 1 108 733 |
| **Agricultura, pecuária, silvicultura e exploração florestal** | **1 443** | **10 274** | **8 410** | **35 357** |
| Faixas de pessoal ocupado total | | | | |
| 0 a 4 | 1 113 | 1 587 | 410 | 5 734 |
| 5 a 9 | 178 | 1 164 | 734 | 2 270 |
| 10 a 29 | 106 | 1 662 | 1 483 | 5 579 |
| 30 a 49 | 17 | 659 | 640 | 2 589 |
| 50 a 99 | 20 | 1 487 | 1 448 | 6 101 |
| 100 a 499 | 7 | x | x | x |
| 500 e mais | 2 | x | x | x |
| **Pesca** | **28** | **66** | **20** | **71** |
| Faixas de pessoal ocupado total | | | | |
| 0 a 4 | 25 | 44 | 11 | 38 |
| 5 a 9 | 3 | 22 | 9 | 33 |
| 10 a 29 | - | - | - | - |
| 30 a 49 | - | - | - | - |
| 50 a 99 | - | - | - | - |
| 100 a 499 | - | - | - | - |
| 500 e mais | - | - | - | - |
| **Indústrias extrativas** | **420** | **3 654** | **3 120** | **24 872** |
| Faixas de pessoal ocupado total | | | | |
| 0 a 4 | 333 | 450 | 82 | 845 |
| 5 a 9 | 30 | 197 | 130 | 810 |
| 10 a 29 | 39 | 649 | 576 | 2 713 |
| 30 a 49 | 9 | 350 | 336 | 1 317 |
| 50 a 99 | 6 | 390 | 380 | 1 066 |
| 100 a 499 | 2 | x | x | x |
| 500 e mais | 1 | x | x | x |
| **Indústria de transformação** | **11 348** | **94 348** | **77 658** | **354 423** |
| Faixas de pessoal ocupado total | | | | |
| 0 a 4 | 8 156 | 14 197 | 3 174 | 12 065 |
| 5 a 9 | 1 555 | 10 099 | 7 410 | 22 110 |
| 10 a 29 | 1 180 | 19 118 | 16 922 | 54 555 |
| 30 a 49 | 192 | 7 314 | 6 977 | 27 480 |
| 50 a 99 | 158 | 10 785 | 10 503 | 36 923 |
| 100 a 499 | 95 | 20 563 | 20 422 | 123 864 |
| 500 e mais | 12 | 12 272 | 12 250 | 77 426 |
| **Produção e distribuição de eletricidade, gás e água** | **289** | **6 697** | **6 663** | **106 155** |
| Faixas de pessoal ocupado total | | | | |
| 0 a 4 | 209 | 420 | 398 | 5 827 |
| 5 a 9 | 46 | 283 | 279 | 4 436 |
| 10 a 29 | 23 | 438 | 435 | 7 221 |
| 30 a 49 | 4 | 139 | 139 | 2 231 |
| 50 a 99 | 4 | 294 | 294 | 7 585 |
| 100 a 499 | 1 | x | x | x |
| 500 e mais | 2 | x | x | x |

**Tabela 6 - Unidades locais, pessoal ocupado em 31.12 e salários e outras remunerações, por Unidades da Federação, segundo seção da classificação de atividades e faixas de pessoal ocupado total - Brasil - 1997**

(continuação)

| Seção da classificação de atividades e faixas de pessoal ocupado total | Número de unidades locais | Pessoal ocupado em 31.12 | | Salários e outras remunerações (1 000 R$) |
|---|---|---|---|---|
| | | Total | Assalariado | |
| **Goiás** | | | | |
| **Construção** | **2 020** | **30 380** | **27 068** | **151 927** |
| Faixas de pessoal ocupado total | | | | |
| 0 a 4 | 1 374 | 2 552 | 464 | 18 233 |
| 5 a 9 | 239 | 1 576 | 1 086 | 4 330 |
| 10 a 29 | 211 | 3 463 | 3 072 | 11 554 |
| 30 a 49 | 67 | 2 574 | 2 460 | 10 654 |
| 50 a 99 | 62 | 4 425 | 4 303 | 18 169 |
| 100 a 499 | 61 | 10 992 | 10 892 | 49 693 |
| 500 e mais | 6 | 4 798 | 4 791 | 39 293 |
| **Comércio; reparação de veículos automotores, objetos pessoais e domésticos** | **53 765** | **162 791** | **90 094** | **346 479** |
| Faixas de pessoal ocupado total | | | | |
| 0 a 4 | 46 782 | 74 516 | 14 243 | 39 491 |
| 5 a 9 | 4 538 | 28 942 | 20 751 | 53 423 |
| 10 a 29 | 2 055 | 31 433 | 27 861 | 102 709 |
| 30 a 49 | 220 | 8 381 | 8 031 | 36 826 |
| 50 a 99 | 105 | 7 252 | 7 052 | 39 556 |
| 100 a 499 | 64 | x | x | x |
| 500 e mais | 1 | x | x | x |
| **Alojamento e alimentação** | **4 514** | **19 304** | **13 219** | **37 275** |
| Faixas de pessoal ocupado total | | | | |
| 0 a 4 | 3 554 | 5 445 | 1 050 | 2 649 |
| 5 a 9 | 520 | 3 434 | 2 571 | 4 964 |
| 10 a 29 | 363 | 5 608 | 4 927 | 11 118 |
| 30 a 49 | 48 | 1 790 | 1 694 | 4 675 |
| 50 a 99 | 19 | 1 261 | 1 224 | 3 932 |
| 100 a 499 | 9 | x | x | x |
| 500 e mais | 1 | x | x | x |
| **Transporte, armazenagem e comunicações** | **4 099** | **33 547** | **28 811** | **176 449** |
| Faixas de pessoal ocupado total | | | | |
| 0 a 4 | 3 360 | 4 809 | 1 172 | 6 474 |
| 5 a 9 | 317 | 2 055 | 1 516 | 6 427 |
| 10 a 29 | 273 | 4 444 | 4 067 | 21 676 |
| 30 a 49 | 57 | 2 228 | 2 140 | 13 684 |
| 50 a 99 | 43 | 3 034 | 2 995 | 22 613 |
| 100 a 499 | 39 | 7 323 | 7 280 | 32 708 |
| 500 e mais | 10 | 9 654 | 9 641 | 72 866 |
| **Intermediação financeira** | **1 330** | **13 911** | **12 835** | **291 154** |
| Faixas de pessoal ocupado total | | | | |
| 0 a 4 | 693 | 1 315 | 470 | 10 278 |
| 5 a 9 | 242 | 1 626 | 1 470 | 28 732 |
| 10 a 29 | 314 | 5 159 | 5 097 | 113 716 |
| 30 a 49 | 54 | 1 997 | 1 993 | 45 144 |
| 50 a 99 | 17 | 1 113 | 1 111 | 26 343 |
| 100 a 499 | 8 | x | x | x |
| 500 e mais | 2 | x | x | x |

**Tabela 6 - Unidades locais, pessoal ocupado em 31.12 e salários e outras remunerações, por Unidades da Federação, segundo seção da classificação de atividades e faixas de pessoal ocupado total - Brasil - 1997**

(continuação)

| Seção da classificação de atividades e faixas de pessoal ocupado total | Número de unidades locais | Pessoal ocupado em 31.12 | | Salários e outras remunerações (1 000 R$) |
|---|---|---|---|---|
| | | Total | Assalariado | |
| **Goiás** | | | | |
| **Atividades imobiliárias, aluguéis e serviços prestados às empresas** | **8 841** | **50 731** | **38 650** | **177 368** |
| Faixas de pessoal ocupado total | | | | |
| 0 a 4 | 7 060 | 12 910 | 3 528 | 15 935 |
| 5 a 9 | 1 193 | 7 366 | 5 709 | 17 422 |
| 10 a 29 | 418 | 6 154 | 5 340 | 22 876 |
| 30 a 49 | 59 | 2 182 | 2 096 | 10 147 |
| 50 a 99 | 50 | 3 490 | 3 423 | 17 558 |
| 100 a 499 | 52 | 10 991 | 10 926 | 59 535 |
| 500 e mais | 9 | 7 638 | 7 628 | 33 897 |
| **Administração pública, defesa e seguridade social** | **543** | **144 334** | **144 240** | **870 136** |
| Faixas de pessoal ocupado total | | | | |
| 0 a 4 | 205 | 142 | 114 | 19 615 |
| 5 a 9 | 23 | 152 | 147 | 768 |
| 10 a 29 | 21 | 370 | 350 | 2 124 |
| 30 a 49 | 12 | 467 | 467 | 5 047 |
| 50 a 99 | 64 | 4 773 | 4 762 | 14 784 |
| 100 a 499 | 176 | 37 654 | 37 626 | 196 808 |
| 500 e mais | 42 | 100 776 | 100 774 | 630 991 |
| **Educação** | **2 447** | **18 507** | **15 763** | **128 857** |
| Faixas de pessoal ocupado total | | | | |
| 0 a 4 | 1 781 | 2 113 | 435 | 3 751 |
| 5 a 9 | 253 | 1 717 | 1 292 | 3 367 |
| 10 a 29 | 288 | 4 717 | 4 240 | 16 038 |
| 30 a 49 | 71 | 2 592 | 2 472 | 14 000 |
| 50 a 99 | 33 | 2 332 | 2 303 | 19 304 |
| 100 a 499 | 20 | x | x | x |
| 500 e mais | 1 | x | x | x |
| **Saúde e serviços sociais** | **1 854** | **29 656** | **26 535** | **120 192** |
| Faixas de pessoal ocupado total | | | | |
| 0 a 4 | 1 118 | 1 994 | 663 | 2 056 |
| 5 a 9 | 360 | 2 359 | 1 564 | 4 679 |
| 10 a 29 | 233 | 3 728 | 3 112 | 11 057 |
| 30 a 49 | 53 | 2 042 | 1 862 | 7 299 |
| 50 a 99 | 51 | 3 489 | 3 361 | 14 639 |
| 100 a 499 | 34 | 6 365 | 6 294 | 30 598 |
| 500 e mais | 5 | 9 679 | 9 679 | 49 863 |
| **Outros serviços coletivos sociais e pessoais** | **6 190** | **27 922** | **23 233** | **107 481** |
| Faixas de pessoal ocupado total | | | | |
| 0 a 4 | 5 324 | 5 573 | 2 227 | 7 515 |
| 5 a 9 | 494 | 3 151 | 2 241 | 6 511 |
| 10 a 29 | 274 | 4 374 | 3 999 | 16 572 |
| 30 a 49 | 52 | 1 877 | 1 846 | 10 102 |
| 50 a 99 | 22 | 1 496 | 1 476 | 10 304 |
| 100 a 499 | 19 | 4 051 | 4 046 | 27 782 |
| 500 e mais | 5 | 7 400 | 7 398 | 28 696 |

**Tabela 6 - Unidades locais, pessoal ocupado em 31.12 e salários e outras remunerações, por Unidades da Federação, segundo seção da classificação de atividades e faixas de pessoal ocupado total - Brasil - 1997**

(continuação)

| Seção da classificação de atividades e faixas de pessoal ocupado total | Número de unidades locais | Pessoal ocupado em 31.12 | | Salários e outras remunerações (1 000 R$) |
|---|---|---|---|---|
| | | Total | Assalariado | |
| **Distrito Federal** | | | | |
| **Total** | **53 688** | **730 329** | **660 499** | **8 323 646** |
| Faixas de pessoal ocupado total | | | | |
| 0 a 4 | 41 538 | 68 999 | 18 244 | 126 048 |
| 5 a 9 | 6 784 | 43 614 | 31 949 | 136 368 |
| 10 a 29 | 3 786 | 59 453 | 53 650 | 352 496 |
| 30 a 49 | 631 | 23 751 | 22 992 | 215 224 |
| 50 a 99 | 459 | 31 561 | 31 113 | 284 603 |
| 100 a 499 | 358 | 75 790 | 75 452 | 877 084 |
| 500 e mais | 132 | 427 161 | 427 099 | 6 331 824 |
| **Agricultura, pecuária, silvicultura e exploração florestal** | **242** | **2 347** | **1 988** | **7 543** |
| Faixas de pessoal ocupado total | | | | |
| 0 a 4 | 171 | 275 | 65 | 329 |
| 5 a 9 | 39 | 269 | 158 | 503 |
| 10 a 29 | 20 | 308 | 278 | 999 |
| 30 a 49 | 3 | 103 | 103 | 633 |
| 50 a 99 | 5 | 341 | 340 | 2 563 |
| 100 a 499 | 4 | 1 051 | 1 044 | 2 516 |
| 500 e mais | - | - | - | - |
| **Pesca** | **6** | **19** | **2** | **15** |
| Faixas de pessoal ocupado total | | | | |
| 0 a 4 | 4 | x | x | x |
| 5 a 9 | 2 | x | x | x |
| 10 a 29 | - | - | - | - |
| 30 a 49 | - | - | - | - |
| 50 a 99 | - | - | - | - |
| 100 a 499 | - | - | - | - |
| 500 e mais | - | - | - | - |
| **Indústrias extrativas** | **83** | **474** | **364** | **5 825** |
| Faixas de pessoal ocupado total | | | | |
| 0 a 4 | 65 | 98 | 18 | 122 |
| 5 a 9 | 6 | 38 | 21 | 777 |
| 10 a 29 | 8 | 140 | 137 | 2 553 |
| 30 a 49 | 2 | x | x | x |
| 50 a 99 | 2 | x | x | x |
| 100 a 499 | - | - | - | - |
| 500 e mais | - | - | - | - |
| **Indústria de transformação** | **2 807** | **20 667** | **16 721** | **140 790** |
| Faixas de pessoal ocupado total | | | | |
| 0 a 4 | 1 975 | 3 370 | 795 | 5 472 |
| 5 a 9 | 413 | 2 708 | 1 986 | 9 586 |
| 10 a 29 | 310 | 4 941 | 4 425 | 26 214 |
| 30 a 49 | 53 | 1 996 | 1 928 | 19 053 |
| 50 a 99 | 31 | 2 112 | 2 077 | 21 158 |
| 100 a 499 | 22 | 3 275 | 3 247 | 33 096 |
| 500 e mais | 3 | 2 265 | 2 263 | 26 211 |
| **Produção e distribuição de eletricidade, gás e água** | **19** | **5 631** | **5 618** | **168 957** |
| Faixas de pessoal ocupado total | | | | |
| 0 a 4 | 12 | 21 | 8 | 271 |
| 5 a 9 | 2 | x | x | x |
| 10 a 29 | - | - | - | - |
| 30 a 49 | - | - | - | - |
| 50 a 99 | 1 | x | x | x |
| 100 a 499 | 1 | x | x | x |
| 500 e mais | 3 | 5 363 | 5 363 | 168 792 |

**Tabela 6 - Unidades locais, pessoal ocupado em 31.12 e salários e outras remunerações, por Unidades da Federação, segundo seção da classificação de atividades e faixas de pessoal ocupado total - Brasil - 1997**

(continuação)

| Seção da classificação de atividades e faixas de pessoal ocupado total | Número de unidades locais | Pessoal ocupado em 31.12 | | Salários e outras remunerações (1 000 R$) |
|---|---|---|---|---|
| | | Total | Assalariado | |
| **Distrito Federal** | | | | |
| **Construção** | **1 343** | **22 525** | **20 417** | **134 030** |
| Faixas de pessoal ocupado total | | | | |
| 0 a 4 | 883 | 1 591 | 319 | 3 237 |
| 5 a 9 | 166 | 1 103 | 784 | 4 298 |
| 10 a 29 | 155 | 2 686 | 2 401 | 13 994 |
| 30 a 49 | 51 | 1 960 | 1 870 | 10 209 |
| 50 a 99 | 39 | 2 847 | 2 784 | 15 327 |
| 100 a 499 | 44 | 7 970 | 7 896 | 51 031 |
| 500 e mais | 5 | 4 368 | 4 363 | 35 934 |
| **Comércio; reparação de veículos automotores, objetos pessoais e domésticos** | **24 962** | **97 086** | **62 190** | **352 277** |
| Faixas de pessoal ocupado total | | | | |
| 0 a 4 | 20 271 | 34 607 | 7 638 | 30 312 |
| 5 a 9 | 2 930 | 18 819 | 13 607 | 46 012 |
| 10 a 29 | 1 482 | 22 504 | 20 201 | 96 554 |
| 30 a 49 | 156 | 5 775 | 5 527 | 33 586 |
| 50 a 99 | 73 | 5 056 | 4 963 | 30 900 |
| 100 a 499 | 47 | 8 267 | 8 197 | 67 894 |
| 500 e mais | 3 | 2 058 | 2 057 | 47 019 |
| **Alojamento e alimentação** | **4 370** | **25 678** | **19 622** | **70 136** |
| Faixas de pessoal ocupado total | | | | |
| 0 a 4 | 3 127 | 5 074 | 1 104 | 4 108 |
| 5 a 9 | 662 | 4 312 | 3 182 | 7 617 |
| 10 a 29 | 463 | 7 091 | 6 294 | 17 547 |
| 30 a 49 | 50 | 1 913 | 1 836 | 5 915 |
| 50 a 99 | 44 | 3 131 | 3 069 | 12 416 |
| 100 a 499 | 24 | 4 157 | 4 137 | 22 533 |
| 500 e mais | - | - | - | - |
| **Transporte, armazenagem e comunicações** | **1 389** | **33 375** | **31 593** | **390 298** |
| Faixas de pessoal ocupado total | | | | |
| 0 a 4 | 972 | 1 709 | 474 | 3 212 |
| 5 a 9 | 180 | 1 148 | 843 | 4 269 |
| 10 a 29 | 126 | 2 035 | 1 854 | 11 350 |
| 30 a 49 | 44 | 1 658 | 1 627 | 10 056 |
| 50 a 99 | 30 | 1 986 | 1 965 | 11 253 |
| 100 a 499 | 26 | 6 461 | 6 457 | 66 249 |
| 500 e mais | 11 | 18 378 | 18 373 | 283 910 |
| **Intermediação financeira** | **1 228** | **22 301** | **21 456** | **775 469** |
| Faixas de pessoal ocupado total | | | | |
| 0 a 4 | 822 | 927 | 265 | 6 672 |
| 5 a 9 | 113 | 757 | 639 | 12 656 |
| 10 a 29 | 186 | 3 252 | 3 212 | 78 551 |
| 30 a 49 | 59 | 2 259 | 2 247 | 58 126 |
| 50 a 99 | 32 | 2 160 | 2 158 | 47 537 |
| 100 a 499 | 11 | 2 700 | 2 691 | 60 987 |
| 500 e mais | 5 | 10 246 | 10 244 | 510 939 |

**Tabela 6 - Unidades locais, pessoal ocupado em 31.12 e salários e outras remunerações, por Unidades da Federação, segundo seção da classificação de atividades e faixas de pessoal ocupado total - Brasil - 1997**

(conclusão)

| Seção da classificação de atividades e faixas de pessoal ocupado total | Número de unidades locais | Pessoal ocupado em 31.12 | | Salários e outras remunerações (1 000 R$) |
|---|---|---|---|---|
| | | Total | Assalariado | |
| **Distrito Federal** | | | | |
| **Atividades imobiliárias, aluguéis e serviços prestados às empresas** | **8 580** | **80 415** | **70 188** | **525 864** |
| Faixas de pessoal ocupado total | | | | |
| 0 a 4 | 6 601 | 11 367 | 3 974 | 19 677 |
| 5 a 9 | 1 286 | 8 053 | 6 242 | 28 486 |
| 10 a 29 | 435 | 6 680 | 5 996 | 44 987 |
| 30 a 49 | 72 | 2 690 | 2 585 | 23 233 |
| 50 a 99 | 82 | 5 473 | 5 368 | 47 491 |
| 100 a 499 | 77 | 18 122 | 18 030 | 145 186 |
| 500 e mais | 27 | 28 030 | 27 993 | 216 805 |
| **Administração pública, defesa e seguridade social** | **256** | **337 145** | **337 123** | **4 894 733** |
| Faixas de pessoal ocupado total | | | | |
| 0 a 4 | 132 | 19 | 9 | 33 602 |
| 5 a 9 | 1 | x | x | x |
| 10 a 29 | 13 | 282 | 280 | 4 381 |
| 30 a 49 | 6 | x | x | x |
| 50 a 99 | 9 | 713 | 713 | 12 929 |
| 100 a 499 | 36 | 9 840 | 9 838 | 263 704 |
| 500 e mais | 59 | 326 039 | 326 031 | 4 572 946 |
| **Educação** | **1 182** | **19 089** | **17 602** | **220 760** |
| Faixas de pessoal ocupado total | | | | |
| 0 a 4 | 707 | 1 068 | 268 | 1 437 |
| 5 a 9 | 187 | 1 247 | 901 | 3 403 |
| 10 a 29 | 159 | 2 596 | 2 350 | 13 137 |
| 30 a 49 | 55 | 2 123 | 2 062 | 16 776 |
| 50 a 99 | 53 | 3 614 | 3 586 | 37 375 |
| 100 a 499 | 17 | 3 383 | 3 377 | 51 389 |
| 500 e mais | 4 | 5 058 | 5 058 | 97 244 |
| **Saúde e serviços sociais** | **2 176** | **29 204** | **25 477** | **367 015** |
| Faixas de pessoal ocupado total | | | | |
| 0 a 4 | 1 649 | 3 446 | 1 098 | 3 873 |
| 5 a 9 | 327 | 2 074 | 1 205 | 4 537 |
| 10 a 29 | 141 | 2 183 | 1 750 | 8 952 |
| 30 a 49 | 27 | 978 | 935 | 6 356 |
| 50 a 99 | 14 | 949 | 933 | 9 352 |
| 100 a 499 | 12 | 2 794 | 2 776 | 25 793 |
| 500 e mais | 6 | 16 780 | 16 780 | 308 153 |
| **Outros serviços coletivos sociais e pessoais** | **5 045** | **34 373** | **30 138** | **269 934** |
| Faixas de pessoal ocupado total | | | | |
| 0 a 4 | 4 147 | 5 422 | 2 209 | 13 724 |
| 5 a 9 | 470 | 3 056 | 2 363 | 13 557 |
| 10 a 29 | 288 | 4 755 | 4 472 | 33 279 |
| 30 a 49 | 53 | 1 964 | 1 948 | 22 529 |
| 50 a 99 | 44 | 2 970 | 2 950 | 32 299 |
| 100 a 499 | 37 | 7 630 | 7 622 | 80 676 |
| 500 e mais | 6 | 8 576 | 8 574 | 73 872 |

Fonte: IBGE, Diretoria de Pesquisas, Divisão de Cadastro e Classificação, Cadastro Central de Empresas 1997.

**Tabela 7 - Unidades locais, pessoal ocupado em 31.12 e salários e outras remunerações, segundo Unidades da Federação e grupo da classificação de atividades - Brasil - 1997**

(continua)

| Unidades da Federação e grupo da classificação de atividades | Número de unidades locais | Pessoal ocupado em 31.12 | | Salários e outras remunerações (1 000 R$) |
|---|---|---|---|---|
| | | Total | Assalariado | |
| **Brasil** | **3 741 028** | **27 824 422** | **22 879 285** | **188 579 358** |
| **Agricultura, pecuária, silvicultura e exploração florestal** | **34 902** | **362 493** | **320 131** | **1 667 325** |
| Agricultura, pecuária e serviços relacionados com essas atividades | 29 187 | 307 316 | 270 756 | 1 452 357 |
| Produção de lavouras temporárias | 5 004 | 86 107 | 82 837 | 570 064 |
| Horticultura e produtos de viveiro | 1 322 | 5 916 | 4 077 | 13 329 |
| Produção de lavouras permanentes | 1 760 | 41 945 | 39 777 | 145 272 |
| Pecuária | 8 767 | 76 556 | 64 998 | 282 202 |
| Produção mista: lavoura e pecuária | 4 695 | 44 618 | 37 632 | 158 591 |
| Atividades de serviços relacionados com a agricultura e pecuária, exceto atividades veterinárias | 7 639 | 52 174 | 41 435 | 282 899 |
| Silvicultura, exploração florestal e serviços relacionados com estas atividades | 5 715 | 55 177 | 49 375 | 214 968 |
| Silvicultura, exploração florestal e serviços relacionados com estas atividades | 5 715 | 55 177 | 49 375 | 214 968 |
| **Pesca** | **909** | **5 251** | **3 935** | **17 636** |
| Pesca, aqüicultura e atividades dos serviços relacionados com estas atividades | 909 | 5 251 | 3 935 | 17 636 |
| Pesca, aqüicultura e atividades dos serviços relacionados com estas atividades | 909 | 5 251 | 3 935 | 17 636 |
| **Indústrias extrativas** | **13 282** | **130 003** | **112 888** | **1 546 305** |
| Extração de carvão mineral | 103 | 3 638 | 3 569 | 34 786 |
| Extração de carvão mineral | 103 | 3 638 | 3 569 | 34 786 |
| Extração de petróleo e serviços correlatos | 117 | 15 916 | 15 867 | 653 275 |
| Extração de petróleo e gás natural | 58 | 13 533 | 13 518 | 619 466 |
| Serviços relacionados com a extração de petróleo e gás-exceto a prospecção realizada por terceiros | 59 | 2 383 | 2 349 | 33 809 |
| Extração de minerais metalicos | 1 676 | 30 349 | 28 619 | 450 459 |
| Extração de minério de ferro | 365 | 15 381 | 15 103 | 294 983 |
| Extração de minerais metálicos não-ferrosos | 1 311 | 14 968 | 13 516 | 155 476 |
| Extração de minerais não-metálicos | 11 386 | 80 100 | 64 833 | 407 786 |
| Extração de pedra, areia e argila | 9 107 | 57 217 | 45 005 | 258 789 |
| Extração de outros minerais não-metálicos | 2 279 | 22 883 | 19 828 | 148 997 |
| **Indústrias de transformação** | **407 983** | **5 391 474** | **4 775 627** | **42 160 797** |
| Fabricação de produtos alimentícios e bebidas | 72 892 | 1 015 108 | 912 471 | 6 175 701 |
| Abate e preparação de produtos de carne e de pescado | 5 083 | 178 757 | 172 007 | 917 010 |
| Processamento, preservação e produção de conservas de frutas, legumes e outros vegetais | 2 712 | 40 612 | 36 722 | 254 603 |
| Produção de óleos e gorduras vegetais e animais | 935 | 25 525 | 24 900 | 309 210 |
| Laticínios | 11 625 | 97 483 | 84 120 | 691 854 |
| Moagem, fabricação de produtos amiláceos e de rações balanceadas para animais | 9 606 | 87 278 | 73 874 | 529 065 |
| Fabricação e refino de açúcar | 598 | 152 774 | 152 253 | 816 099 |
| Torrefação e moagem de café | 2 233 | 22 286 | 18 687 | 140 144 |
| Fabricação de outros produtos alimentícios | 35 897 | 308 873 | 254 609 | 1 471 261 |
| Fabricação de bebidas | 4 203 | 101 520 | 95 299 | 1 046 455 |
| Fabricação de produtos do fumo | 608 | 21 311 | 20 947 | 278 183 |
| Fabricação de produtos do fumo | 606 | 21 301 | 20 945 | 278 179 |
| Fabricação de produtos têxteis | 15 993 | 272 141 | 249 039 | 1 661 661 |
| Beneficiamento de fibras têxteis naturais | 744 | 5 954 | 4 736 | 30 481 |
| Fiação | 749 | 53 389 | 52 407 | 346 768 |
| Tecelagem - inclusive fiação e tecelagem | 1 535 | 74 919 | 72 629 | 490 618 |
| Fabricação de artefatos têxteis, incluindo tecelagem | 2 023 | 28 671 | 25 761 | 177 163 |
| Serviços de acabamento em fios, tecidos e artigos têxteis | 1 129 | 17 374 | 15 581 | 103 002 |
| Fabricação de artefatos têxteis a partir de tecidos - exclusive vestuário - e de outros artigos têxteis | 5 162 | 58 386 | 50 907 | 347 031 |
| Fabricação de tecidos e artigos de malha | 4 651 | 33 448 | 27 018 | 166 598 |

**Tabela 7 - Unidades locais, pessoal ocupado em 31.12 e salários e outras remunerações, segundo Unidades da Federação e grupo da classificação de atividades - Brasil - 1997**

(continuação)

| Unidades da Federação e grupo da classificação de atividades | Número de unidades locais | Pessoal ocupado em 31.12 | | Salários e outras remunerações (1 000 R$) |
|---|---|---|---|---|
| | | Total | Assalariado | |
| **Brasil** | | | | |
| Confecção de artigos do vestuário e acessórios | 64 964 | 452 735 | 357 500 | 1 458 225 |
| Confecção de artigos do vestuário | 61 681 | 431 357 | 341 110 | 1 376 669 |
| Fabricação de acessórios do vestuário e de segurança profissional | 3 283 | 21 378 | 16 390 | 81 556 |
| Preparação de couros e fabricação de artefatos de couro, artigos de viagem e calçados | 19 077 | 272 511 | 244 322 | 1 076 500 |
| Curtimento e outras preparações de couro | 1 247 | 30 956 | 28 909 | 160 368 |
| Fabricação de artigos para viagem e de artefatos diversos de couro | 4 230 | 27 374 | 21 037 | 82 809 |
| Fabricação de calçados | 13 600 | 214 181 | 194 376 | 833 322 |
| Fabricação de produtos de madeira | 27 116 | 234 289 | 193 648 | 715 063 |
| Desdobramento de madeira | 12 585 | 98 851 | 79 783 | 233 293 |
| Fabricação de produtos de madeira, cortiça e material trançado - exclusive móveis | 14 531 | 135 438 | 113 865 | 481 771 |
| Fabricação de celulose, papel e produtos de papel | 4 366 | 137 599 | 130 834 | 1 527 184 |
| Fabricação de celulose e outras pastas para a fabricação de papel | 196 | 11 782 | 11 664 | 239 251 |
| Fabricação de papel, papelão liso, cartolina e cartão | 549 | 36 578 | 35 938 | 462 282 |
| Fabricação de embalagens de papel ou papelão | 1 703 | 46 892 | 43 939 | 399 317 |
| Fabricação de artefatos diversos de papel, papelão, cartolina e cartão | 1 918 | 42 347 | 39 293 | 426 333 |
| Edição, impressão e reprodução de gravações | 27 823 | 233 633 | 187 410 | 2 079 110 |
| Edição; edição e impressão | 11 544 | 149 878 | 130 766 | 1 643 164 |
| Impressão e serviços conexos para terceiros | 15 341 | 77 650 | 51 893 | 373 306 |
| Reprodução de materiais gravados | 938 | 6 105 | 4 751 | 62 640 |
| Fabricação de coque, refino de petróleo, elaboração de combustíveis nucleares e produção de álcool | 637 | 101 357 | 100 646 | 1 262 819 |
| Coquerias | 17 | x | x | x |
| Refino de petróleo | 156 | 14 539 | 14 470 | 664 797 |
| Elaboração de combustíveis nucleares | 2 | x | x | x |
| Produção de álcool | 462 | 86 593 | 85 966 | 596 396 |
| Fabricação de produtos químicos | 14 291 | 290 199 | 270 217 | 4 413 374 |
| Fabricação de produtos químicos inorgânicos | 1 379 | 33 615 | 32 327 | 509 194 |
| Fabricação de produtos químicos orgânicos | 1 019 | 23 840 | 22 731 | 490 556 |
| Fabricação de resinas e elastômeros | 298 | 15 042 | 14 728 | 411 969 |
| Fabricação de fibras, fios, cabos e filamentos contínuos artificiais e sintéticos | 197 | 9 080 | 8 799 | 119 372 |
| Fabricação de produtos farmacêuticos | 2 048 | 75 031 | 72 355 | 1 262 946 |
| Fabricação de defensivos agrícolas | 230 | 7 904 | 7 649 | 186 348 |
| Fabricação de sabões, detergentes, produtos de limpeza e artigos de perfumaria | 4 806 | 59 732 | 52 100 | 568 954 |
| Fabricação de tintas, vernizes, esmaltes, lacas e produtos afins | 1 052 | 22 158 | 20 502 | 300 256 |
| Fabricação de produtos e preparados químicos diversos | 3 262 | 43 797 | 39 026 | 563 779 |
| Fabricação de artigos de borracha e plástico | 12 836 | 256 243 | 234 216 | 1 954 649 |
| Fabricação de artigos de borracha | 3 823 | 66 563 | 60 447 | 571 718 |
| Fabricação de produtos de plástico | 9 013 | 189 680 | 173 769 | 1 382 931 |
| Fabricação de produtos de minerais não-metálicos | 28 791 | 310 029 | 266 510 | 1 670 675 |
| Fabricação de vidro e de produtos do vidro | 803 | 23 318 | 22 088 | 262 699 |
| Fabricação de cimento | 226 | 11 703 | 11 582 | 181 016 |
| Fabricação de artefatos de concreto, cimento, fibrocimento, gesso e estuque | 10 868 | 79 283 | 63 605 | 361 326 |
| Fabricação de produtos cerâmicos | 11 110 | 144 947 | 127 744 | 616 069 |
| Aparelhamento de pedras e fabricação de cal e de outros produtos de minerais não-metálicos | 5 784 | 50 778 | 41 491 | 249 566 |
| Metalurgia básica | 7 243 | 183 201 | 171 995 | 2 191 943 |
| Siderúrgicas integradas | 141 | 43 712 | 43 627 | 870 195 |
| Fabricação de produtos siderúrgicos - exclusive em siderúrgicas integradas | 1 024 | 35 818 | 34 365 | 356 764 |

**Tabela 7 - Unidades locais, pessoal ocupado em 31.12 e salários e outras remunerações, segundo Unidades da Federação e grupo da classificação de atividades - Brasil - 1997**

(continuação)

| Unidades da Federação e grupo da classificação de atividades | Número de unidades locais | Pessoal ocupado em 31.12 | | Salários e outras remunerações (1 000 R$) |
|---|---|---|---|---|
| | | Total | Assalariado | |
| **Brasil** | | | | |
| Fabricação de tubos - exclusive em siderúrgicas integradas | 426 | 16 523 | 15 835 | 162 655 |
| Metalurgia de metais não-ferrosos | 2 072 | 42 864 | 39 711 | 517 000 |
| Fundição | 3 580 | 44 284 | 38 457 | 285 330 |
| Fabricação de produtos de metal - exclusive máquinas e equipamentos | 37 846 | 348 177 | 288 533 | 2 284 081 |
| Fabricação de estruturas metálicas e obras de calderaria pesada | 12 632 | 87 555 | 68 222 | 439 870 |
| Fabricação de tanques, caldeiras e reservatórios metálicos | 584 | 8 932 | 7 933 | 79 585 |
| Forjaria, estamparia, metalurgia do pó e serviços de tratamento de metais | 5 056 | 61 590 | 52 746 | 409 756 |
| Fabricação de artigos de cutelaria, de serralheria e ferramentas manuais | 8 930 | 62 177 | 48 980 | 407 741 |
| Fabricação de produtos diversos de metal | 10 644 | 127 923 | 110 652 | 947 130 |
| Fabricação de máquinas e equipamentos | 13 253 | 316 040 | 294 255 | 3 636 831 |
| Fabricação de motores, bombas, compressores e equipamentos de transmissão | 1 525 | 50 112 | 47 728 | 603 801 |
| Fabricação de máquinas e equipamentos de uso geral | 4 458 | 85 638 | 78 399 | 928 224 |
| Fabricação de tratores e de máquinas e equipamentos para a agricultura, avicultura e obtenção de produtos animais | 1 492 | 33 747 | 31 208 | 298 547 |
| Fabricação de máquinas-ferramenta | 839 | 17 256 | 15 740 | 205 993 |
| Fabricação de máquinas e equipamentos para as indústrias de extração mineral e construção | 379 | 16 742 | 16 142 | 216 256 |
| Fabricação de outras máquinas e equipamentos de uso específico | 3 794 | 63 896 | 57 478 | 741 287 |
| Fabricação de armas, munições e equipamentos militares | 33 | 3 896 | 3 868 | 44 027 |
| Fabricação de eletrodomésticos | 733 | 44 753 | 43 692 | 598 696 |
| Fabricação de máquinas para escritório e equipamentos de informática | 894 | 17 442 | 16 136 | 227 503 |
| Fabricação de máquinas para escritório | 294 | 6 200 | 5 835 | 97 422 |
| Fabricação de máquinas e equipamentos de sistemas eletrônicos para processamento de dados | 600 | 11 242 | 10 301 | 130 081 |
| Fabricação de máquinas, aparelhos e materiais elétricos | 5 516 | 137 101 | 128 162 | 1 503 409 |
| Fabricação de geradores, transformadores e motores elétricos | 847 | 29 825 | 28 482 | 339 413 |
| Fabricação de equipamentos para distribuição e controle de energia elétrica | 819 | 24 855 | 23 486 | 273 149 |
| Fabricação de fios, cabos e condutores elétricos isolados | 410 | 17 319 | 16 731 | 183 582 |
| Fabricação de pilhas, baterias e acumuladores elétricos | 418 | 8 104 | 7 520 | 88 876 |
| Fabricação de lâmpadas e equipamentos de iluminação | 916 | 18 768 | 17 249 | 167 528 |
| Fabricação de material elétrico para veículos-exclusive baterias | 316 | 20 897 | 20 437 | 322 122 |
| Fabricação de outros equipamentos e aparelhos elétricos | 1 790 | 17 333 | 14 257 | 128 739 |
| Fabricação de material eletrônico e de aparelhos e equipamentos de comunicações | 2 599 | 78 041 | 74 064 | 1 096 290 |
| Fabricação de material eletrônico básico | 1 085 | 20 956 | 19 231 | 276 659 |
| Fabricação de aparelhos e equipamentos de telefonia e rádio-telefonia e de transmissores de televisão e rádio | 873 | 20 258 | 18 894 | 343 808 |
| Fabricação de aparelhos receptores de rádio e televisão e de reprodução, gravação ou amplificação de som e vídeo | 641 | 36 827 | 35 939 | 475 823 |
| Fabricação de equipamentos de instrumentação médico-hospitalares, instrumentos de precisão e ópticos, equipamentos para automação industrial, cronômeros e relógios | 3 263 | 51 654 | 46 362 | 478 222 |
| Fabricação de aparelhos e instrumentos para usos médico -hospitalares, odontológicos e de laboratórios e aparelhos ortopédicos | 1 495 | 20 353 | 17 834 | 179 200 |
| Fabricação de aparelhos e instrumentos de medida teste e controle - exclusive equipamentos para controle de processos industriais | 348 | 12 475 | 11 879 | 138 070 |
| Fabricação de máquinas, aparelhos e equipamentos de sistemas eletrônicos dedicados a automação industrial e controle do processo produtivo | 362 | 5 420 | 4 787 | 68 238 |
| Fabricação de aparelhos, instrumentos e materiais ópticos, fotográficos e cinematográficos | 884 | 9 307 | 7 957 | 53 692 |
| Fabricação de cronômetros e relógios | 174 | 4 099 | 3 905 | 39 021 |
| Fabricação e montagem de veículos automotores, reboques e carrocerias | 7 152 | 306 026 | 294 577 | 4 655 057 |
| Fabricação de automóveis, camionetas e utilitários | 235 | 93 211 | 93 105 | 2 122 976 |
| Fabricação de caminhões e ônibus | 18 | 14 939 | 14 928 | 425 240 |
| Fabricação de cabines, carrocerias e reboques | 1 409 | 31 958 | 29 559 | 272 994 |
| Fabricação de peças e acessórios para veículos automotores | 2 446 | 146 446 | 142 480 | 1 758 997 |
| Recondicionamento ou recuperação de motores para veículos automotores | 3 044 | 19 472 | 14 505 | 74 849 |

**Tabela 7 - Unidades locais, pessoal ocupado em 31.12 e salários e outras remunerações, segundo Unidades da Federação e grupo da classificação de atividades - Brasil - 1997**

(continuação)

| Unidades da Federação e grupo da classificação de atividades | Número de unidades locais | Pessoal ocupado em 31.12 | | Salários e outras remunerações (1 000 R$) |
|---|---|---|---|---|
| | | Total | Assalariado | |
| **Brasil** | | | | |
| Fabricação de outros equipamentos de transporte | 2 020 | 36 585 | 33 494 | 460 749 |
| Construção e reparação de embarcações | 881 | 9 316 | 7 922 | 90 325 |
| Construção, montagem e reparação de veículos ferroviários | 102 | 2 683 | 2 573 | 29 662 |
| Construção, montagem e reparação de aeronaves | 221 | 7 998 | 7 634 | 176 847 |
| Fabricação de outros equipamentos de transporte | 816 | 16 588 | 15 365 | 163 915 |
| Fabricação de móveis e indústrias diversas | 37 776 | 312 706 | 254 536 | 1 318 491 |
| Fabricação de artigos do mobiliário | 26 708 | 220 084 | 179 021 | 832 401 |
| Fabricação de produtos diversos | 11 068 | 92 622 | 75 515 | 486 090 |
| Reciclagem | 1 027 | 7 346 | 5 753 | 35 079 |
| Reciclagem de sucatas metálicas | 428 | 3 492 | 2 889 | 22 418 |
| Reciclagem de sucatas não-metálicas | 599 | 3 854 | 2 864 | 12 661 |
| **Produção e distribuição de eletricidade, gás e água** | **6 425** | **248 893** | **247 915** | **5 684 857** |
| Eletricidade, gás e água quente | 3 622 | 129 086 | 128 726 | 3 824 839 |
| Produção e distribuição de energia elétrica | 3 555 | 127 263 | 126 956 | 3 745 403 |
| Produção e distribuição de gás através de tubulações | 61 | 1 812 | 1 767 | 79 431 |
| Produção e distribuição de vapor e água quente | 6 | 11 | 3 | 4 |
| Captação, tratamento e distribuição de água | 2 803 | 119 807 | 119 189 | 1 860 018 |
| Captação, tratamento e distribuição de água | 2 803 | 119 807 | 119 189 | 1 860 018 |
| **Construção** | **102 901** | **1 119 926** | **949 621** | **5 843 758** |
| Construção | 102 901 | 1 119 926 | 949 621 | 5 843 758 |
| Preparação do terreno | 4 885 | 52 880 | 44 652 | 278 095 |
| Construção de edifícios e obras de engenharia civil | 58 574 | 765 105 | 665 876 | 4 099 526 |
| Obras de infra-estrutura para engenharia elétrica e de telecomunicações | 2 392 | 69 652 | 65 816 | 456 103 |
| Obras de instalações | 13 415 | 111 188 | 89 435 | 585 318 |
| Obras de acabamentos e serviços auxiliares da construção | 23 197 | 116 618 | 80 114 | 406 123 |
| Aluguel de equipamentos de construção e demolição com operários | 438 | 4 483 | 3 728 | 18 593 |
| **Comércio; reparação de veículos automotores, objetos pessoais e domésticos** | **1 886 097** | **6 113 986** | **3 597 988** | **18 349 193** |
| Comércio e reparação de veículos automotores e motocicletas; e comércio a varejo de combustíveis | 193 658 | 903 922 | 606 464 | 3 591 662 |
| Comércio a varejo e por atacado de veículos automotores | 20 347 | 208 237 | 174 581 | 1 664 242 |
| Manutenção e reparação de veículos automotores | 60 090 | 173 716 | 83 760 | 319 406 |
| Comércio a varejo e por atacado de peças e acessórios para veículos automotores | 74 107 | 265 827 | 154 042 | 761 733 |
| Comércio, manutenção e reparação de motocicletas, partes, peças e acessórios | 11 202 | 28 686 | 13 820 | 58 797 |
| Comércio a varejo de combustíveis | 27 912 | 227 456 | 180 261 | 787 485 |
| Comércio por atacado e intermediários do comércio | 213 638 | 980 690 | 656 678 | 4 970 668 |
| Intermediários do comércio | 68 936 | 163 350 | 51 309 | 323 061 |
| Comércio atacadista de produtos agropecuários *in natura*; produtos alimentícios para animais | 9 335 | 51 360 | 40 035 | 275 849 |
| Comércio atacadista de produtos alimentícios, bebidas e fumo | 46 731 | 298 171 | 230 520 | 1 348 546 |
| Comércio atacadista de artigos de usos pessoal e doméstico | 32 872 | 162 668 | 114 127 | 780 948 |
| Comércio atacadista de produtos intermediários não-agropecuários, resíduos e sucatas | 22 076 | 141 228 | 109 729 | 1 199 240 |
| Comércio atacadista de máquinas, aparelhos e equipamentos para usos agropecuário, comercial, de escritório, industrial, técnico e profissional | 10 242 | 68 738 | 52 531 | 651 461 |
| Comércio atacadista de mercadorias em geral ou não compreendidas nos grupos anteriores | 23 446 | 95 175 | 58 427 | 391 563 |
| Comércio varejista e reparação de objetos pessoais e domésticos | 1 478 801 | 4 229 374 | 2 334 846 | 9 786 863 |
| Comércio varejista não especializado | 338 791 | 1 040 206 | 640 228 | 2 824 478 |
| Comércio varejista de produtos alimentícios, bebidas e fumo, em lojas especializadas | 194 197 | 421 817 | 180 861 | 581 223 |
| Comércio varejista de tecidos, artigos de armarinho, vestuário, calçados, em lojas especializadas | 312 694 | 829 061 | 447 636 | 1 654 460 |
| Comércio varejista de outros produtos, em lojas especializadas | 586 580 | 1 827 636 | 1 019 725 | 4 548 008 |
| Comércio varejista de artigos usados, em lojas | 5 342 | 11 745 | 4 661 | 14 978 |
| Comércio varejista não realizado em lojas | 6 517 | 9 720 | 2 542 | 11 193 |
| Reparação de objetos pessoais e domésticos | 34 680 | 89 189 | 39 193 | 152 523 |

**Tabela 7 - Unidades locais, pessoal ocupado em 31.12 e salários e outras remunerações, segundo Unidades da Federação e grupo da classificação de atividades - Brasil - 1997**

(continuação)

| Unidades da Federação e grupo da classificação de atividades | Número de unidades locais | Pessoal ocupado em 31.12 | | Salários e outras remunerações (1 000 R$) |
|---|---|---|---|---|
| | | Total | Assalariado | |
| **Brasil** | | | | |
| **Alojamento e alimentação** | **276 722** | **1 076 827** | **701 903** | **2 568 630** |
| Alojamento e alimentação | 276 722 | 1 076 827 | 701 903 | 2 568 630 |
| Estabelecimentos hoteleiros e outros tipos de alojamento temporário | 22 986 | 221 383 | 185 739 | 797 655 |
| Restaurantes e outros estabelecimentos de serviços de alimentação | 253 736 | 855 444 | 516 164 | 1 770 975 |
| **Transporte, armazenagem e comunicações** | **128 986** | **1 527 949** | **1 360 314** | **12 971 666** |
| Transporte terrestre | 84 804 | 1 048 068 | 933 038 | 6 897 052 |
| Transporte ferroviário interurbano | 134 | 27 857 | 27 835 | 449 345 |
| Outros transportes terrestres | 84 657 | 1 019 455 | 904 450 | 6 423 360 |
| Transporte dutoviário | 13 | 756 | 753 | 24 348 |
| Transporte aquaviário | 1 241 | 18 593 | 16 964 | 283 311 |
| Transporte marítimo de cabotagem e longo curso | 309 | 9 287 | 8 925 | 207 725 |
| Outros transportes aquaviários | 932 | 9 306 | 8 039 | 75 586 |
| Transporte aéreo | 1 536 | 44 111 | 42 737 | 987 063 |
| Transporte aéreo, regular | 1 015 | 39 526 | 38 966 | 925 524 |
| Transporte aéreo, não regular | 521 | 4 585 | 3 771 | 61 539 |
| Atividades anexas e auxiliares do transporte e agências de viagem | 29 718 | 203 493 | 160 061 | 1 618 197 |
| Movimentação e armazenamento de cargas | 4 447 | 32 880 | 28 951 | 247 845 |
| Atividades auxiliares aos transportes | 8 890 | 75 974 | 64 040 | 834 418 |
| Atividades de agências de viagens e organizadores de viagem | 13 228 | 70 654 | 47 694 | 308 617 |
| Atividades relacionadas à organização do transporte de cargas | 3 153 | 23 985 | 19 376 | 227 317 |
| Correio e telecomunicações | 11 687 | 213 684 | 207 514 | 3 186 043 |
| Correio | 6 804 | 91 419 | 89 261 | 778 637 |
| Telecomunicações | 4 883 | 122 265 | 118 253 | 2 407 406 |
| **Intermediação financeira** | **55 968** | **675 501** | **622 344** | **14 950 777** |
| Intermediação financeira, exclusive seguros e previdência privada | 28 123 | 513 199 | 502 902 | 13 131 383 |
| Banco central | 7 | 3 707 | 3 707 | 253 609 |
| Intermediação monetária - depósitos à vista | 18 866 | 449 512 | 448 471 | 11 944 345 |
| Intermediação monetária - outros tipos de depósitos | 695 | 10 382 | 9 678 | 258 902 |
| Arrendamento mercantil | 175 | 1 560 | 1 343 | 36 430 |
| Outras atividades de concessão de crédito | 1 669 | 31 906 | 29 829 | 469 085 |
| Outras atividades de intermediação financeira, não especificadas anteriormente | 6 711 | 16 132 | 9 874 | 169 011 |
| Seguros e previdência privada | 6 905 | 77 642 | 71 895 | 1 229 005 |
| Seguros de vida e não-vida | 4 355 | 42 132 | 38 685 | 742 375 |
| Previdência privada | 810 | 10 544 | 10 266 | 213 915 |
| Planos de saúde | 1 740 | 24 966 | 22 944 | 272 715 |
| Atividades auxiliares da intermediação financeira | 20 940 | 84 660 | 47 547 | 590 389 |
| Atividades auxiliares da intermediação financeira, exclusive seguros e previdência privada | 5 639 | 33 931 | 25 067 | 382 943 |
| Atividades auxiliares dos seguros e da previdência privada | 15 301 | 50 729 | 22 480 | 207 446 |
| **Atividades imobiliárias, aluguéis e serviços prestados às empresas** | **427 097** | **2 725 876** | **2 123 970** | **14 387 709** |
| Atividades imobiliárias | 119 405 | 528 649 | 429 685 | 2 384 855 |
| Incorporação de imóveis por conta própria | 9 033 | 33 076 | 14 387 | 113 817 |
| Aluguel de imóveis | 7 394 | 30 022 | 15 195 | 95 241 |
| Atividades imobiliárias por conta de terceiros | 17 916 | 94 424 | 60 878 | 400 465 |
| Condomínios prediais | 85 062 | 371 127 | 339 225 | 1 775 332 |
| Aluguel de veículos, máquinas e equipamentos sem condutores ou operadores e de objetos pessoais e domésticos | 18 934 | 71 490 | 42 350 | 323 211 |
| Aluguel de automóveis | 4 052 | 16 039 | 10 064 | 66 035 |
| Aluguel de outros meios de transporte | 674 | 2 792 | 1 802 | 9 034 |
| Aluguel de máquinas e equipamentos | 4 743 | 27 398 | 19 942 | 207 934 |
| Aluguel de objetos pessoais e domésticos | 9 465 | 25 261 | 10 542 | 40 207 |

**Tabela 7 - Unidades locais, pessoal ocupado em 31.12 e salários e outras remunerações, segundo Unidades da Federação e grupo da classificação de atividades - Brasil - 1997**

(continuação)

| Unidades da Federação e grupo da classificação de atividades | Número de unidades locais | Pessoal ocupado em 31.12 | | Salários e outras remunerações (1 000 R$) |
|---|---|---|---|---|
| | | Total | Assalariado | |
| **Brasil** | | | | |
| Atividades de informática e conexas | 44 016 | 209 223 | 136 230 | 1 979 344 |
| Consultoria em sistemas de informática | 6 159 | 25 377 | 14 495 | 234 628 |
| Desenvolvimento de programas de informática | 9 039 | 35 592 | 19 228 | 261 734 |
| Processamento de dados | 23 006 | 121 835 | 85 446 | 1 173 782 |
| Atividades de banco de dados | 296 | x | x | x |
| Manutenção e reparação de máquinas de escritório e de informática | 5 515 | 24 673 | 15 841 | 280 595 |
| Outras atividades de informática , não especificadas anteriormente | 1 | x | x | x |
| Pesquisa e desenvolvimento | 1 055 | 28 495 | 27 428 | 534 635 |
| Pesquisa e desenvolvimento das ciências físicas e naturais | 594 | 24 333 | 23 897 | 499 465 |
| Pesquisa e desenvolvimento das ciências sociais e humanas | 461 | 4 162 | 3 531 | 35 170 |
| Serviços prestados principalmente as empresas | 243 687 | 1 888 019 | 1 488 277 | 9 165 664 |
| Atividades jurídicas, contábeis e de assessoria empressarial | 60 051 | 322 604 | 222 805 | 2 474 079 |
| Serviços de arquitetura e engenharia e de assessoramento técnico escializado | 18 461 | 114 312 | 81 264 | 832 892 |
| Ensaios de materiais e de produtos; análise de qualidade | 501 | 4 145 | 3 374 | 36 050 |
| Publicidade | 15 131 | 60 306 | 34 363 | 410 260 |
| Seleção, agenciamento e locação de mão-de-obra para serviços temporários | 7 507 | 235 061 | 223 346 | 1 170 263 |
| Atividades de investigação, vigilância e segurança | 3 907 | 277 859 | 272 018 | 1 572 128 |
| Atividades de limpeza em prédios e domicílios | 7 988 | 404 073 | 391 360 | 1 202 057 |
| Outras atividades de serviços prestados principalmente às empresas | 130 141 | 469 659 | 259 747 | 1 467 936 |
| **Administração pública, defesa e seguridade social** | **14 953** | **5 308 554** | **5 306 284** | **46 788 172** |
| Admistração pública, defesa e seguridade social | 14 953 | 5 308 554 | 5 306 284 | 46 788 172 |
| Administração do estado e da política econômica e social | 12 816 | 4 708 273 | 4 706 596 | 37 909 552 |
| Serviços coletivos prestados pela administração pública | 1 926 | 593 220 | 592 635 | 8 745 670 |
| Seguridade social | 211 | 7 061 | 7 053 | 132 950 |
| **Educação** | **58 858** | **968 250** | **888 990** | **8 555 689** |
| Educação | 58 858 | 968 250 | 888 990 | 8 555 689 |
| Educação pré-escolar e fundamental | 31 637 | 281 968 | 239 129 | 1 489 610 |
| Educação média de formação geral, profissionalizante ou técnica | 7 512 | 268 448 | 259 835 | 2 057 595 |
| Educação superior | 1 553 | 248 063 | 246 858 | 3 901 098 |
| Formação permanente e outras atividades de ensino | 18 156 | 169 771 | 143 168 | 1 107 386 |
| **Saúde e serviços sociais** | **69 645** | **1 075 410** | **959 841** | **6 942 331** |
| Saúde e serviços sociais | 69 645 | 1 075 410 | 959 841 | 6 942 331 |
| Atividades de atenção a saúde | 59 749 | 976 149 | 866 819 | 6 365 689 |
| Serviços veterinários | 1 756 | 5 073 | 2 264 | 6 898 |
| Serviços sociais | 8 140 | 94 188 | 90 758 | 569 743 |
| **Outros serviços coletivos, sociais e pessoais** | **256 300** | **1 094 029** | **907 534** | **6 144 512** |
| Limpeza urbana e esgoto; e atividades conexas | 1 990 | 113 926 | 111 418 | 618 735 |
| Limpeza urbana e esgoto; e atividades conexas | 1 990 | 113 926 | 111 418 | 618 735 |
| Atividades associativas | 154 325 | 529 646 | 478 963 | 3 160 513 |
| Atividades de organizações empresariais, patronais e profissionais | 7 390 | 44 143 | 40 276 | 426 158 |
| Atividades de organizações sindicais | 13 755 | 114 563 | 110 076 | 629 007 |
| Outras atividades associativas | 133 180 | 370 940 | 328 611 | 2 105 349 |
| Atividades recreativas, culturais e desportivas | 58 304 | 316 537 | 242 295 | 2 118 911 |
| Atividades cinematográficas e de vídeo | 10 259 | 27 263 | 13 029 | 97 570 |
| Atividades de rádio e de televisão | 4 985 | 80 392 | 71 503 | 997 812 |
| Outras atividades artísticas e de espetáculos | 10 188 | 33 364 | 17 748 | 121 061 |
| Atividades de agências de notícias | 808 | 3 233 | 1 972 | 25 663 |
| Atividades de bibliotecas, arquivos, museus e outras atividades culturais | 542 | 3 165 | 2 725 | 25 486 |
| Atividades desportivas e outras relacionadas ao lazer | 31 522 | 169 120 | 135 318 | 851 318 |
| Serviços pessoais | 41 681 | 133 920 | 74 858 | 246 352 |
| Serviços pessoais | 41 681 | 133 920 | 74 858 | 246 352 |

**Tabela 7 - Unidades locais, pessoal ocupado em 31.12 e salários e outras remunerações, segundo Unidades da Federação e grupo da classificação de atividades - Brasil - 1997**

(continuação)

| Unidades da Federação e grupo da classificação de atividades | Número de unidades locais | Pessoal ocupado em 31.12 | | Salários e outras remunerações (1 000 R$) |
|---|---|---|---|---|
| | | Total | Assalariado | |
| **Rondônia** | **22 221** | **154 543** | **126 940** | **858 573** |
| **Agricultura, pecuária, silvicultura e exploração florestal** | **178** | **723** | **418** | **1 246** |
| Agricultura, pecuária e serviços relacionados com essas atividades | 153 | 631 | 367 | 1 158 |
| Produção de lavouras temporárias | 5 | 10 | 3 | 7 |
| Horticultura e produtos de viveiro | 18 | 29 | 6 | 18 |
| Produção de lavouras permanentes | 9 | 28 | 16 | 47 |
| Pecuária | 70 | 404 | 272 | 873 |
| Produção mista: lavoura e pecuária | 17 | 63 | 29 | 103 |
| Atividades de serviços relacionados com a agricultura e pecuária, exceto atividades veterinárias | 34 | 97 | 41 | 110 |
| Silvicultura, exploração florestal e serviços relacionados com estas atividades | 25 | 92 | 51 | 88 |
| Silvicultura, exploração florestal e serviços relacionados com estas atividades | 25 | 92 | 51 | 88 |
| **Pesca** | **7** | **17** | **7** | **8** |
| Pesca, aqüicultura e atividades dos serviços relacionados com estas atividades | 7 | 17 | 7 | 8 |
| Pesca, aqüicultura e atividades dos serviços relacionados com estas atividades | 7 | 17 | 7 | 8 |
| **Indústrias extrativas** | **76** | **376** | **289** | **2 120** |
| Extração de carvão mineral | - | - | - | - |
| Extração de carvão mineral | - | - | - | - |
| Extração de petróleo e serviços correlatos | - | - | - | - |
| Extração de petróleo e gás natural | - | - | - | - |
| Serviços relacionados com a extração de petróleo e gás-exceto a prospecção realizada por terceiros | - | - | - | - |
| Extração de minerais metalicos | 25 | 155 | 143 | 1 662 |
| Extração de minério de ferro | - | - | - | - |
| Extração de minerais metálicos não-ferrosos | 25 | 155 | 143 | 1 662 |
| Extração de minerais não-metálicos | 51 | 221 | 146 | 457 |
| Extração de pedra, areia e argila | 46 | 213 | 145 | 457 |
| Extração de outros minerais não-metálicos | 5 | 8 | 1 | 0 |
| **Indústrias de transformação** | **2 834** | **21 454** | **17 227** | **48 077** |
| Fabricação de produtos alimentícios e bebidas | 706 | 4 507 | 3 495 | 12 765 |
| Abate e preparação de produtos de carne e de pescado | 34 | 1 025 | 968 | 4 290 |
| Processamento, preservação e produção de conservas de frutas, legumes e outros vegetais | 43 | 105 | 47 | 131 |
| Produção de óleos e gorduras vegetais e animais | 6 | x | x | x |
| Laticínios | 112 | 1 164 | 1 004 | 3 370 |
| Moagem, fabricação de produtos amiláceos e de rações balanceadas para animais | 261 | 680 | 321 | 698 |
| Fabricação e refino de açúcar | 2 | x | x | x |
| Torrefação e moagem de café | 34 | 244 | 183 | 571 |
| Fabricação de outros produtos alimentícios | 178 | 707 | 451 | 924 |
| Fabricação de bebidas | 36 | 534 | 483 | 2 467 |
| Fabricação de produtos do fumo | 3 | 8 | 8 | 70 |
| Fabricação de produtos do fumo | 3 | 8 | 8 | 70 |
| Fabricação de produtos têxteis | 30 | 78 | 22 | 54 |
| Beneficiamento de fibras têxteis naturais | 5 | 27 | 5 | 29 |
| Fiação | - | - | - | - |
| Tecelagem - inclusive fiação e tecelagem | - | - | - | - |
| Fabricação de artefatos têxteis, incluindo tecelagem | 3 | x | x | x |
| Serviços de acabamento em fios, tecidos e artigos têxteis | 2 | x | x | x |
| Fabricação de artefatos têxteis a partir de tecidos - exclusive vestuário - e de outros artigos têxteis | 15 | 30 | 12 | 20 |
| Fabricação de tecidos e artigos de malha | 5 | 11 | 2 | 3 |

**Tabela 7 - Unidades locais, pessoal ocupado em 31.12 e salários e outras remunerações, segundo Unidades da Federação e grupo da classificação de atividades - Brasil - 1997**

(continuação)

| Unidades da Federação e grupo da classificação de atividades | Número de unidades locais | Pessoal ocupado em 31.12 | | Salários e outras remunerações (1 000 R$) |
|---|---|---|---|---|
| | | Total | Assalariado | |
| **Rondônia** | | | | |
| Confecção de artigos do vestuário e acessórios | 130 | 432 | 273 | 501 |
| Confecção de artigos do vestuário | 122 | 410 | 260 | 479 |
| Fabricação de acessórios do vestuário e de segurança profissional | 8 | 22 | 13 | 22 |
| Preparação de couros e fabricação de artefatos de couro, artigos de viagem e calçados | 28 | 73 | 35 | 44 |
| Curtimento e outras preparações de couro | 6 | 34 | 25 | 35 |
| Fabricação de artigos para viagem e de artefatos diversos de couro | 10 | 14 | 3 | 2 |
| Fabricação de calçados | 12 | 25 | 7 | 7 |
| Fabricação de produtos de madeira | 930 | 11 184 | 9 646 | 24 889 |
| Desdobramento de madeira | 717 | 6 458 | 5 283 | 12 465 |
| Fabricação de produtos de madeira, cortiça e material trançado - exclusive móveis | 213 | 4 726 | 4 363 | 12 423 |
| Fabricação de celulose, papel e produtos de papel | 13 | 75 | 56 | 123 |
| Fabricação de celulose e outras pastas para a fabricação de papel | - | - | - | - |
| Fabricação de papel, papelão liso, cartolina e cartão | 1 | x | x | x |
| Fabricação de embalagens de papel ou papelão | 2 | x | x | x |
| Fabricação de artefatos diversos de papel, papelão, cartolina e cartão | 10 | 70 | 54 | 122 |
| Edição, impressão e reprodução de gravações | 135 | 805 | 582 | 2 281 |
| Edição; edição e impressão | 70 | 553 | 440 | 1 923 |
| Impressão e serviços conexos para terceiros | 63 | x | x | x |
| Reprodução de materiais gravados | 2 | x | x | x |
| Fabricação de coque, refino de petróleo, elaboração de combustíveis nucleares e produção de álcool | - | - | - | - |
| Coquerias | - | - | - | - |
| Refino de petróleo | - | - | - | - |
| Elaboração de combustíveis nucleares | - | - | - | - |
| Produção de álcool | - | - | - | - |
| Fabricação de produtos químicos | 33 | 136 | 92 | 452 |
| Fabricação de produtos químicos inorgânicos | 7 | 27 | 20 | 202 |
| Fabricação de produtos químicos orgânicos | 2 | x | x | x |
| Fabricação de resinas e elastômeros | - | - | - | - |
| Fabricação de fibras, fios, cabos e filamentos contínuos artificiais e sintéticos | - | - | - | - |
| Fabricação de produtos farmacêuticos | 2 | x | x | x |
| Fabricação de defensivos agrícolas | 1 | x | x | x |
| Fabricação de sabões, detergentes, produtos de limpeza e artigos de perfumaria | 18 | 94 | 66 | 156 |
| Fabricação de tintas, vernizes, esmaltes, lacas e produtos afins | - | - | - | - |
| Fabricação de produtos e preparados químicos diversos | 3 | 7 | 1 | 2 |
| Fabricação de artigos de borracha e plástico | 21 | 152 | 119 | 599 |
| Fabricação de artigos de borracha | 14 | 142 | 119 | 599 |
| Fabricação de produtos de plástico | 7 | 10 | 0 | 0 |
| Fabricação de produtos de minerais não-metálicos | 144 | 1 388 | 1 178 | 2 595 |
| Fabricação de vidro e de produtos do vidro | 1 | x | x | x |
| Fabricação de cimento | - | - | - | - |
| Fabricação de artefatos de concreto, cimento, fibrocimento, gesso e estuque | 51 | 258 | 191 | 460 |
| Fabricação de produtos cerâmicos | 72 | 1 021 | 910 | 1 927 |
| Aparelhamento de pedras e fabricação de cal e de outros produtos de minerais não-metálicos | 20 | x | x | x |
| Metalurgia básica | 37 | 163 | 117 | 482 |
| Siderúrgicas integradas | - | - | - | - |
| Fabricação de produtos siderúrgicos - exclusive em siderúrgicas integradas | 3 | x | x | x |

**Tabela 7 - Unidades locais, pessoal ocupado em 31.12 e salários e outras remunerações, segundo Unidades da Federação e grupo da classificação de atividades - Brasil - 1997**

(continuação)

| Unidades da Federação e grupo da classificação de atividades | Número de unidades locais | Pessoal ocupado em 31.12 | | Salários e outras remunerações (1 000 R$) |
|---|---|---|---|---|
| | | Total | Assalariado | |
| **Rondônia** | | | | |
| Fabricação de tubos - exclusive em siderúrgicas integradas | 2 | x | x | x |
| Metalurgia de metais não-ferrosos | 13 | 89 | 79 | 379 |
| Fundição | 19 | 64 | 36 | 96 |
| Fabricação de produtos de metal - exclusive máquinas e equipamentos | 170 | 664 | 433 | 974 |
| Fabricação de estruturas metálicas e obras de calderaria pesada | 85 | 404 | 289 | 664 |
| Fabricação de tanques, caldeiras e reservatórios metálicos | - | - | - | - |
| Forjaria, estamparia, metalurgia do pó e serviços de tratamento de metais | 4 | 47 | 38 | 97 |
| Fabricação de artigos de cutelaria, de serralheria e ferramentas manuais | 44 | 133 | 69 | 143 |
| Fabricação de produtos diversos de metal | 37 | 80 | 37 | 71 |
| Fabricação de máquinas e equipamentos | 16 | 32 | 13 | 22 |
| Fabricação de motores, bombas, compressores e equipamentos de transmissão | 4 | 5 | 3 | 3 |
| Fabricação de máquinas e equipamentos de uso geral | 4 | 8 | 4 | 6 |
| Fabricação de tratores e de máquinas e equipamentos para a agricultura, avicultura e obtenção de produtos animais | - | - | - | - |
| Fabricação de máquinas-ferramenta | - | - | - | - |
| Fabricação de máquinas e equipamentos para as indústrias de extração mineral e construção | 4 | 9 | 1 | 2 |
| Fabricação de outras máquinas e equipamentos de uso específico | 2 | x | x | x |
| Fabricação de armas, munições e equipamentos militares | 1 | x | x | x |
| Fabricação de eletrodomésticos | 1 | x | x | x |
| Fabricação de máquinas para escritório e equipamentos de informática | 1 | x | x | x |
| Fabricação de máquinas para escritório | 1 | x | x | x |
| Fabricação de máquinas e equipamentos de sistemas eletrônicos para processamento de dados | - | - | - | - |
| Fabricação de máquinas, aparelhos e materiais elétricos | 10 | 27 | 15 | 30 |
| Fabricação de geradores, transformadores e motores elétricos | 2 | x | x | x |
| Fabricação de equipamentos para distribuição e controle de energia elétrica | 1 | x | x | x |
| Fabricação de fios, cabos e condutores elétricos isolados | 1 | x | x | x |
| Fabricação de pilhas, baterias e acumuladores elétricos | - | - | - | - |
| Fabricação de lâmpadas e equipamentos de iluminação | 1 | x | x | x |
| Fabricação de material elétrico para veículos-exclusive baterias | - | - | - | - |
| Fabricação de outros equipamentos e aparelhos elétricos | 5 | 11 | 6 | 14 |
| Fabricação de material eletrônico e de aparelhos e equipamentos de comunicações | 6 | 14 | 4 | 7 |
| Fabricação de material eletrônico básico | 1 | x | x | x |
| Fabricação de aparelhos e equipamentos de telefonia e rádio-telefonia e de transmissores de televisão e rádio | 2 | x | x | x |
| Fabricação de aparelhos receptores de rádio e televisão e de reprodução, gravação ou amplificação de som e vídeo | 3 | 6 | 1 | 2 |
| Fabricação de equipamentos de instrumentação médico-hospitalares, instrumentos de precisão e ópticos, equipamentos para automação industrial, cronômeros e relógios | 5 | 12 | 9 | 23 |
| Fabricação de aparelhos e instrumentos para usos médico -hospitalares, odontológicos e de laboratórios e aparelhos ortopédicos | 2 | x | x | x |
| Fabricação de aparelhos e instrumentos de medida teste e controle - exclusive equipamentos para controle de processos industriais | - | - | - | - |
| Fabricação de máquinas, aparelhos e equipamentos de sistemas eletrônicos dedicados a automação industrial e controle do processo produtivo | - | - | - | - |
| Fabricação de aparelhos, instrumentos e materiais ópticos, fotográficos e cinematográficos | 2 | x | x | x |
| Fabricação de cronômetros e relógios | 1 | x | x | x |
| Fabricação e montagem de veículos automotores, reboques e carrocerias | 43 | 266 | 195 | 394 |
| Fabricação de automóveis, camionetas e utilitários | - | - | - | - |
| Fabricação de caminhões e ônibus | - | - | - | - |
| Fabricação de cabines, carrocerias e reboques | 16 | 127 | 101 | 256 |
| Fabricação de peças e acessórios para veículos automotores | 4 | 5 | 0 | 0 |
| Recondicionamento ou recuperação de motores para veículos automotores | 23 | 134 | 94 | 138 |

**Tabela 7 - Unidades locais, pessoal ocupado em 31.12 e salários e outras remunerações, segundo Unidades da Federação e grupo da classificação de atividades - Brasil - 1997**

(continuação)

| Unidades da Federação e grupo da classificação de atividades | Número de unidades locais | Pessoal ocupado em 31.12 | | Salários e outras remunerações (1 000 R$) |
|---|---|---|---|---|
| | | Total | Assalariado | |
| **Rondônia** | | | | |
| Fabricação de outros equipamentos de transporte | 9 | 26 | 13 | 19 |
| Construção e reparação de embarcações | 3 | x | x | x |
| Construção, montagem e reparação de veículos ferroviários | 1 | x | x | x |
| Construção, montagem e reparação de aeronaves | - | - | - | - |
| Fabricação de outros equipamentos de transporte | 5 | 17 | 10 | 11 |
| Fabricação de móveis e indústrias diversas | 359 | 1 400 | 919 | 1 742 |
| Fabricação de artigos do mobiliário | 333 | 1 337 | 891 | 1 706 |
| Fabricação de produtos diversos | 26 | 63 | 28 | 36 |
| Reciclagem | 5 | 11 | 3 | 9 |
| Reciclagem de sucatas metálicas | 2 | x | x | x |
| Reciclagem de sucatas não-metálicas | 3 | x | x | x |
| **Produção e distribuição de eletricidade, gás e água** | **24** | **1 157** | **1 133** | **17 437** |
| Eletricidade, gás e água quente | 18 | 385 | 364 | 8 674 |
| Produção e distribuição de energia elétrica | 18 | 385 | 364 | 8 674 |
| Produção e distribuição de gás através de tubulações | - | - | - | - |
| Produção e distribuição de vapor e água quente | - | - | - | - |
| Captação, tratamento e distribuição de água | 6 | 772 | 769 | 8 763 |
| Captação, tratamento e distribuição de água | 6 | 772 | 769 | 8 763 |
| **Construção** | **589** | **4 104** | **3 112** | **11 440** |
| Construção | 589 | 4 104 | 3 112 | 11 440 |
| Preparação do terreno | 42 | 254 | 178 | 835 |
| Construção de edifícios e obras de engenharia civil | 418 | 3 124 | 2 409 | 8 548 |
| Obras de infra-estrutura para engenharia elétrica e de telecomunicações | 32 | x | x | x |
| Obras de instalações | 51 | 197 | 123 | 457 |
| Obras de acabamentos e serviços auxiliares da construção | 45 | 170 | 95 | 303 |
| Aluguel de equipamentos de construção e demolição com operários | 1 | x | x | x |
| **Comércio; reparação de veículos automotores, objetos pessoais e domésticos** | **12 320** | **36 787** | **20 703** | **65 706** |
| Comércio e reparação de veículos automotores e motocicletas; e comércio a varejo de combustíveis | 1 421 | 6 701 | 4 740 | 18 123 |
| Comércio a varejo e por atacado de veículos automotores | 79 | 1 135 | 979 | 7 457 |
| Manutenção e reparação de veículos automotores | 395 | 1 065 | 528 | 1 162 |
| Comércio a varejo e por atacado de peças e acessórios para veículos automotores | 505 | 2 243 | 1 537 | 4 485 |
| Comércio, manutenção e reparação de motocicletas, partes, peças e acessórios | 168 | 488 | 287 | 593 |
| Comércio a varejo de combustíveis | 274 | 1 770 | 1 409 | 4 427 |
| Comércio por atacado e intermediários do comércio | 1 686 | 6 032 | 3 766 | 17 385 |
| Intermediários do comércio | 326 | 657 | 192 | 399 |
| Comércio atacadista de produtos agropecuários *in natura* ; produtos alimentícios para animais | 133 | 387 | 214 | 636 |
| Comércio atacadista de produtos alimentícios, bebidas e fumo | 567 | 2 556 | 1 806 | 7 566 |
| Comércio atacadista de artigos de usos pessoal e doméstico | 285 | 965 | 606 | 2 366 |
| Comércio atacadista de produtos intermediários não-agropecuários, resíduos e sucatas | 193 | 848 | 596 | 4 324 |
| Comércio atacadista de máquinas, aparelhos e equipamentos para usos agropecuário, comercial, de escritório, industrial, técnico e profissional | 66 | 302 | 194 | 1 738 |
| Comércio atacadista de mercadorias em geral ou não compreendidas nos grupos anteriores | 116 | 317 | 158 | 355 |
| Comércio varejista e reparação de objetos pessoais e domésticos | 9 213 | 24 054 | 12 197 | 30 198 |
| Comércio varejista não especializado | 2 270 | 5 947 | 3 269 | 9 197 |
| Comércio varejista de produtos alimentícios, bebidas e fumo, em lojas especializadas | 846 | 1 630 | 624 | 1 358 |
| Comércio varejista de tecidos, artigos de armarinho, vestuário, calçados, em lojas especializadas | 2 372 | 6 016 | 3 037 | 6 564 |
| Comércio varejista de outros produtos, em lojas especializadas | 3 378 | 9 795 | 5 037 | 12 626 |
| Comércio varejista de artigos usados, em lojas | 45 | 65 | 6 | 21 |
| Comércio varejista não realizado em lojas | 17 | 31 | 5 | 10 |
| Reparação de objetos pessoais e domésticos | 285 | 570 | 219 | 422 |

**Tabela 7 - Unidades locais, pessoal ocupado em 31.12 e salários e outras remunerações, segundo Unidades da Federação e grupo da classificação de atividades - Brasil - 1997**

(continuação)

| Unidades da Federação e grupo da classificação de atividades | Número de unidades locais | Pessoal ocupado em 31.12 | | Salários e outras remunerações (1 000 R$) |
|---|---|---|---|---|
| | | Total | Assalariado | |
| **Rondônia** | | | | |
| **Alojamento e alimentação** | **1 110** | **3 530** | **2 200** | **5 091** |
| Alojamento e alimentação | 1 110 | 3 530 | 2 200 | 5 091 |
| Estabelecimentos hoteleiros e outros tipos de alojamento temporário | 190 | 1 180 | 916 | 2 574 |
| Restaurantes e outros estabelecimentos de serviços de alimentação | 920 | 2 350 | 1 284 | 2 516 |
| **Transporte, armazenagem e comunicações** | **639** | **6 447** | **5 901** | **40 920** |
| Transporte terrestre | 397 | 4 585 | 4 250 | 21 270 |
| Transporte ferroviário interurbano | - | - | - | - |
| Outros transportes terrestres | 397 | 4 585 | 4 250 | 21 270 |
| Transporte dutoviário | - | - | - | - |
| Transporte aquaviário | 23 | 145 | 116 | 643 |
| Transporte marítimo de cabotagem e longo curso | 1 | x | x | x |
| Outros transportes aquaviários | 22 | x | x | x |
| Transporte aéreo | 23 | 93 | 79 | 1 038 |
| Transporte aéreo, regular | 18 | 80 | 72 | 1 000 |
| Transporte aéreo, não regular | 5 | 13 | 7 | 39 |
| Atividades anexas e auxiliares do transporte e agências de viagem | 137 | 475 | 337 | 2 234 |
| Movimentação e armazenamento de cargas | 43 | 106 | 95 | 835 |
| Atividades auxiliares aos transportes | 16 | 123 | 104 | 1 026 |
| Atividades de agências de viagens e organizadores de viagem | 70 | 211 | 109 | 331 |
| Atividades relacionadas à organização do transporte de cargas | 8 | 35 | 29 | 41 |
| Correio e telecomunicações | 59 | 1 149 | 1 119 | 15 735 |
| Correio | 40 | 552 | 537 | 4 695 |
| Telecomunicações | 19 | 597 | 582 | 11 040 |
| **Intermediação financeira** | **213** | **2 383** | **2 211** | **46 213** |
| Intermediação financeira, exclusive seguros e previdência privada | 125 | 2 111 | 2 075 | 45 364 |
| Banco central | - | - | - | - |
| Intermediação monetária - depósitos à vista | 106 | 2 053 | 2 042 | 45 168 |
| Intermediação monetária - outros tipos de depósitos | 2 | x | x | x |
| Arrendamento mercantil | 1 | x | x | x |
| Outras atividades de concessão de crédito | 3 | 22 | 20 | 155 |
| Outras atividades de intermediação financeira, não especificadas anteriormente | 13 | 26 | 8 | 25 |
| Seguros e previdência privada | 25 | 101 | 83 | 683 |
| Seguros de vida e não-vida | 15 | 28 | 18 | 106 |
| Previdência privada | 4 | 22 | 22 | 347 |
| Planos de saúde | 6 | 51 | 43 | 230 |
| Atividades auxiliares da intermediação financeira | 63 | 171 | 53 | 166 |
| Atividades auxiliares da intermediação financeira, exclusive seguros e previdência privada | 23 | 58 | 23 | 87 |
| Atividades auxiliares dos seguros e da previdência privada | 40 | 113 | 30 | 79 |
| **Atividades imobiliárias, aluguéis e serviços prestados às empresas** | **1 318** | **7 894** | **6 125** | **33 392** |
| Atividades imobiliárias | 105 | 507 | 367 | 2 053 |
| Incorporação de imóveis por conta própria | 15 | 41 | 16 | 41 |
| Aluguel de imóveis | 14 | 50 | 16 | 34 |
| Atividades imobiliárias por conta de terceiros | 36 | 207 | 154 | 1 403 |
| Condomínios prediais | 40 | 209 | 181 | 574 |
| Aluguel de veículos, máquinas e equipamentos sem condutores ou operadores e de objetos pessoais e domésticos | 61 | 155 | 69 | 197 |
| Aluguel de automóveis | 26 | 80 | 40 | 148 |
| Aluguel de outros meios de transporte | 2 | x | x | x |
| Aluguel de máquinas e equipamentos | 9 | x | x | x |
| Aluguel de objetos pessoais e domésticos | 24 | 60 | 27 | 45 |

**Tabela 7 - Unidades locais, pessoal ocupado em 31.12 e salários e outras remunerações, segundo Unidades da Federação e grupo da classificação de atividades - Brasil - 1997**

(continuação)

| Unidades da Federação e grupo da classificação de atividades | Número de unidades locais | Pessoal ocupado em 31.12 | | Salários e outras remunerações (1 000 R$) |
|---|---|---|---|---|
| | | Total | Assalariado | |
| **Rondônia** | | | | |
| Atividades de informática e conexas | 129 | 578 | 406 | 3 738 |
| Consultoria em sistemas de informática | 13 | 32 | 14 | 26 |
| Desenvolvimento de programas de informática | 8 | 17 | 3 | 5 |
| Processamento de dados | 82 | 456 | 350 | 3 515 |
| Atividades de banco de dados | - | - | - | - |
| Manutenção e reparação de máquinas de escritório e de informática | 26 | 73 | 39 | 192 |
| Outras atividades de informática , não especificadas anteriormente | - | - | - | - |
| Pesquisa e desenvolvimento | 6 | 210 | 209 | 4 861 |
| Pesquisa e desenvolvimento das ciências físicas e naturais | 4 | x | x | x |
| Pesquisa e desenvolvimento das ciências sociais e humanas | 2 | x | x | x |
| Serviços prestados principalmente as empresas | 1 017 | 6 444 | 5 074 | 22 543 |
| Atividades jurídicas, contábeis e de assessoria empressarial | 318 | 1 906 | 1 470 | 10 501 |
| Serviços de arquitetura e engenharia e de assessoramento técnico escializado | 36 | 222 | 163 | 638 |
| Ensaios de materiais e de produtos; análise de qualidade | 1 | x | x | x |
| Publicidade | 102 | 224 | 80 | 259 |
| Seleção, agenciamento e locação de mão-de-obra para serviços temporários | 16 | x | x | x |
| Atividades de investigação, vigilância e segurança | 18 | 1 499 | 1 476 | 6 203 |
| Atividades de limpeza em prédios e domicílios | 48 | 1 029 | 951 | 2 227 |
| Outras atividades de serviços prestados principalmente às empresas | 478 | 1 295 | 688 | 1 641 |
| **Administração pública, defesa e seguridade social** | **141** | **58 212** | **58 186** | **508 107** |
| Administração pública, defesa e seguridade social | 141 | 58 212 | 58 186 | 508 107 |
| Administração do estado e da política econômica e social | 120 | 54 971 | 54 946 | 420 634 |
| Serviços coletivos prestados pela administração pública | 13 | 3 187 | 3 186 | 86 725 |
| Seguridade social | 8 | 54 | 54 | 749 |
| **Educação** | **261** | **2 423** | **2 079** | **15 497** |
| Educação | 261 | 2 423 | 2 079 | 15 497 |
| Educação pré-escolar e fundamental | 122 | 1 058 | 892 | 4 291 |
| Educação média de formação geral, profissionalizante ou técnica | 34 | 528 | 474 | 3 845 |
| Educação superior | 10 | 392 | 381 | 4 162 |
| Formação permanente e outras atividades de ensino | 95 | 445 | 332 | 3 199 |
| **Saúde e serviços sociais** | **422** | **4 114** | **3 529** | **34 553** |
| Saúde e serviços sociais | 422 | 4 114 | 3 529 | 34 553 |
| Atividades de atenção a saúde | 378 | 3 911 | 3 344 | 32 304 |
| Serviços veterinários | 9 | 12 | 2 | 3 |
| Serviços sociais | 35 | 191 | 183 | 2 245 |
| **Outros serviços coletivos, sociais e pessoais** | **2 089** | **4 922** | **3 820** | **28 768** |
| Limpeza urbana e esgoto; e atividades conexas | 23 | 390 | 361 | 9 635 |
| Limpeza urbana e esgoto; e atividades conexas | 23 | 390 | 361 | 9 635 |
| Atividades associativas | 1 614 | 2 640 | 2 130 | 10 857 |
| Atividades de organizações empresariais, patronais e profissionais | 83 | 300 | 251 | 1 362 |
| Atividades de organizações sindicais | 130 | 387 | 317 | 1 012 |
| Outras atividades associativas | 1 401 | 1 953 | 1 562 | 8 483 |
| Atividades recreativas, culturais e desportivas | 269 | 1 516 | 1 175 | 7 948 |
| Atividades cinematográficas e de vídeo | 45 | 78 | 38 | 79 |
| Atividades de rádio e de televisão | 80 | 919 | 770 | 5 917 |
| Outras atividades artísticas e de espetáculos | 32 | 70 | 26 | 70 |
| Atividades de agências de notícias | 9 | x | x | x |
| Atividades de bibliotecas, arquivos, museus e outras atividades culturais | 2 | x | x | x |
| Atividades desportivas e outras relacionadas ao lazer | 101 | 435 | 341 | 1 883 |
| Serviços pessoais | 183 | 376 | 154 | 328 |
| Serviços pessoais | 183 | 376 | 154 | 328 |

**Tabela 7 - Unidades locais, pessoal ocupado em 31.12 e salários e outras remunerações, segundo Unidades da Federação e grupo da classificação de atividades - Brasil - 1997**

(continuação)

| Unidades da Federação e grupo da classificação de atividades | Número de unidades locais | Pessoal ocupado em 31.12 | | Salários e outras remunerações (1 000 R$) |
|---|---|---|---|---|
| | | Total | Assalariado | |
| Acre | 6 172 | 61 188 | 53 724 | 368 394 |
| **Agricultura, pecuária, silvicultura e exploração florestal** | **66** | **1 167** | **1 048** | **4 765** |
| Agricultura, pecuária e serviços relacionados com essas atividades | 59 | 1 127 | 1 019 | 4 724 |
| Produção de lavouras temporárias | - | - | - | - |
| Horticultura e produtos de viveiro | 5 | 22 | 17 | 23 |
| Produção de lavouras permanentes | 1 | x | x | x |
| Pecuária | 42 | 164 | 79 | 175 |
| Produção mista: lavoura e pecuária | 2 | x | x | x |
| Atividades de serviços relacionados com a agricultura e pecuária, exceto atividades veterinárias | 9 | 938 | 923 | 4 526 |
| Silvicultura, exploração florestal e serviços relacionados com estas atividades | 7 | 40 | 29 | 41 |
| Silvicultura, exploração florestal e serviços relacionados com estas atividades | 7 | 40 | 29 | 41 |
| **Pesca** | **1** | **x** | **x** | **x** |
| Pesca, aqüicultura e atividades dos serviços relacionados com estas atividades | 1 | x | x | x |
| Pesca, aqüicultura e atividades dos serviços relacionados com estas atividades | 1 | 2 | 1 | 1 |
| **Indústrias extrativas** | **10** | **31** | **16** | **23** |
| Extração de carvão mineral | - | - | - | - |
| Extração de carvão mineral | - | - | - | - |
| Extração de petróleo e serviços correlatos | - | - | - | - |
| Extração de petróleo e gás natural | - | - | - | - |
| Serviços relacionados com a extração de petróleo e gás-exceto a prospecção realizada por terceiros | - | - | - | - |
| Extração de minerais metalicos | 1 | x | x | x |
| Extração de minério de ferro | - | - | - | - |
| Extração de minerais metálicos não-ferrosos | 1 | x | x | x |
| Extração de minerais não-metálicos | 9 | 19 | 6 | 8 |
| Extração de pedra, areia e argila | 9 | 19 | 6 | 8 |
| Extração de outros minerais não-metálicos | - | - | - | - |
| **Indústrias de transformação** | **548** | **3 066** | **2 330** | **6 931** |
| Fabricação de produtos alimentícios e bebidas | 132 | 1 025 | 847 | 3 016 |
| Abate e preparação de produtos de carne e de pescado | 8 | 294 | 283 | 866 |
| Processamento, preservação e produção de conservas de frutas, legumes e outros vegetais | 4 | 17 | 10 | 26 |
| Produção de óleos e gorduras vegetais e animais | - | - | - | - |
| Laticínios | 32 | 165 | 123 | 441 |
| Moagem, fabricação de produtos amiláceos e de rações balanceadas para animais | 8 | 29 | 17 | 48 |
| Fabricação e refino de açúcar | 3 | 14 | 8 | 14 |
| Torrefação e moagem de café | 8 | 22 | 15 | 21 |
| Fabricação de outros produtos alimentícios | 60 | 297 | 217 | 559 |
| Fabricação de bebidas | 9 | 187 | 174 | 1 040 |
| Fabricação de produtos do fumo | 2 | x | x | x |
| Fabricação de produtos do fumo | 2 | x | x | x |
| Fabricação de produtos têxteis | 13 | 62 | 47 | 168 |
| Beneficiamento de fibras têxteis naturais | 1 | x | x | x |
| Fiação | 1 | x | x | x |
| Tecelagem - inclusive fiação e tecelagem | 1 | x | x | x |
| Fabricação de artefatos têxteis, incluindo tecelagem | 1 | x | x | x |
| Serviços de acabamento em fios, tecidos e artigos têxteis | - | - | - | - |
| Fabricação de artefatos têxteis a partir de tecidos - exclusive vestuário - e de outros artigos têxteis | 5 | 17 | 11 | 15 |
| Fabricação de tecidos e artigos de malha | 4 | 4 | 0 | 0 |

**Tabela 7 - Unidades locais, pessoal ocupado em 31.12 e salários e outras remunerações, segundo Unidades da Federação e grupo da classificação de atividades - Brasil - 1997**

(continuação)

| Unidades da Federação e grupo da classificação de atividades | Número de unidades locais | Pessoal ocupado em 31.12 | | Salários e outras remunerações (1 000 R$) |
|---|---|---|---|---|
| | | Total | Assalariado | |
| **Acre** | | | | |
| Confecção de artigos do vestuário e acessórios | 40 | 96 | 48 | 89 |
| Confecção de artigos do vestuário | 40 | 96 | 48 | 89 |
| Fabricação de acessórios do vestuário e de segurança profissional | - | - | - | - |
| Preparação de couros e fabricação de artefatos de couro, artigos de viagem e calçados | 2 | x | x | x |
| Curtimento e outras preparações de couro | 1 | x | x | x |
| Fabricação de artigos para viagem e de artefatos diversos de couro | - | - | - | - |
| Fabricação de calçados | 1 | x | x | x |
| Fabricação de produtos de madeira | 112 | 700 | 544 | 1 222 |
| Desdobramento de madeira | 75 | 491 | 378 | 795 |
| Fabricação de produtos de madeira, cortiça e material trançado - exclusive móveis | 37 | 209 | 166 | 427 |
| Fabricação de celulose, papel e produtos de papel | 3 | 20 | 16 | 63 |
| Fabricação de celulose e outras pastas para a fabricação de papel | - | - | - | - |
| Fabricação de papel, papelão liso, cartolina e cartão | 2 | x | x | x |
| Fabricação de embalagens de papel ou papelão | - | - | - | - |
| Fabricação de artefatos diversos de papel, papelão, cartolina e cartão | 1 | x | x | x |
| Edição, impressão e reprodução de gravações | 61 | 290 | 203 | 1 035 |
| Edição; edição e impressão | 21 | 170 | 137 | 741 |
| Impressão e serviços conexos para terceiros | 39 | 119 | 66 | 294 |
| Reprodução de materiais gravados | 1 | x | x | x |
| Fabricação de coque, refino de petróleo, elaboração de combustíveis nucleares e produção de álcool | - | - | - | - |
| Coquerias | - | - | - | - |
| Refino de petróleo | - | - | - | - |
| Elaboração de combustíveis nucleares | - | - | - | - |
| Produção de álcool | - | - | - | - |
| Fabricação de produtos químicos | 8 | 20 | 8 | 7 |
| Fabricação de produtos químicos inorgânicos | - | - | - | - |
| Fabricação de produtos químicos orgânicos | - | - | - | - |
| Fabricação de resinas e elastômeros | - | - | - | - |
| Fabricação de fibras, fios, cabos e filamentos contínuos artificiais e sintéticos | - | - | - | - |
| Fabricação de produtos farmacêuticos | - | - | - | - |
| Fabricação de defensivos agrícolas | - | - | - | - |
| Fabricação de sabões, detergentes, produtos de limpeza e artigos de perfumaria | 6 | x | x | x |
| Fabricação de tintas, vernizes, esmaltes, lacas e produtos afins | - | - | - | - |
| Fabricação de produtos e preparados químicos diversos | 2 | x | x | x |
| Fabricação de artigos de borracha e plástico | 9 | 61 | 50 | 200 |
| Fabricação de artigos de borracha | 4 | 38 | 35 | 147 |
| Fabricação de produtos de plástico | 5 | 23 | 15 | 53 |
| Fabricação de produtos de minerais não-metálicos | 41 | 322 | 260 | 514 |
| Fabricação de vidro e de produtos do vidro | 1 | x | x | x |
| Fabricação de cimento | 1 | x | x | x |
| Fabricação de artefatos de concreto, cimento, fibrocimento, gesso e estuque | 7 | 25 | 16 | 48 |
| Fabricação de produtos cerâmicos | 29 | 265 | 218 | 395 |
| Aparelhamento de pedras e fabricação de cal e de outros produtos de minerais não-metálicos | 3 | 13 | 8 | 17 |
| Metalurgia básica | 4 | 7 | 2 | 3 |
| Siderúrgicas integradas | - | - | - | - |
| Fabricação de produtos siderúrgicos - exclusive em siderúrgicas integradas | - | - | - | - |

**Tabela 7 - Unidades locais, pessoal ocupado em 31.12 e salários e outras remunerações, segundo Unidades da Federação e grupo da classificação de atividades - Brasil - 1997**

(continuação)

| Unidades da Federação e grupo da classificação de atividades | Número de unidades locais | Pessoal ocupado em 31.12 | | Salários e outras remunerações (1 000 R$) |
|---|---|---|---|---|
| | | Total | Assalariado | |
| **Acre** | | | | |
| Fabricação de tubos - exclusive em siderúrgicas integradas | - | - | - | - |
| Metalurgia de metais não-ferrosos | - | - | - | - |
| Fundição | 4 | 7 | 2 | 3 |
| Fabricação de produtos de metal - exclusive máquinas e equipamentos | 18 | 73 | 46 | 134 |
| Fabricação de estruturas metálicas e obras de calderaria pesada | 8 | 28 | 18 | 53 |
| Fabricação de tanques, caldeiras e reservatórios metálicos | - | - | - | - |
| Forjaria, estamparia, metalurgia do pó e serviços de tratamento de metais | - | - | - | - |
| Fabricação de artigos de cutelaria, de serralheria e ferramentas manuais | 7 | 39 | 28 | 81 |
| Fabricação de produtos diversos de metal | 3 | 6 | 0 | 1 |
| Fabricação de máquinas e equipamentos | 4 | 6 | 2 | 6 |
| Fabricação de motores, bombas, compressores e equipamentos de transmissão | 1 | x | x | x |
| Fabricação de máquinas e equipamentos de uso geral | 2 | x | x | x |
| Fabricação de tratores e de máquinas e equipamentos para a agricultura, avicultura e obtenção de produtos animais | - | - | - | - |
| Fabricação de máquinas-ferramenta | - | - | - | - |
| Fabricação de máquinas e equipamentos para as indústrias de extração mineral e construção | - | - | - | - |
| Fabricação de outras máquinas e equipamentos de uso específico | 1 | x | x | x |
| Fabricação de armas, munições e equipamentos militares | - | - | - | - |
| Fabricação de eletrodomésticos | - | - | - | - |
| Fabricação de máquinas para escritório e equipamentos de informática | - | - | - | - |
| Fabricação de máquinas para escritório | - | - | - | - |
| Fabricação de máquinas e equipamentos de sistemas eletrônicos para processamento de dados | - | - | - | - |
| Fabricação de máquinas, aparelhos e materiais elétricos | 4 | 8 | 3 | 1 |
| Fabricação de geradores, transformadores e motores elétricos | - | - | - | - |
| Fabricação de equipamentos para distribuição e controle de energia elétrica | - | - | - | - |
| Fabricação de fios, cabos e condutores elétricos isolados | - | - | - | - |
| Fabricação de pilhas, baterias e acumuladores elétricos | 1 | x | x | x |
| Fabricação de lâmpadas e equipamentos de iluminação | 1 | x | x | x |
| Fabricação de material elétrico para veículos-exclusive baterias | - | - | - | - |
| Fabricação de outros equipamentos e aparelhos elétricos | 2 | x | x | x |
| Fabricação de material eletrônico e de aparelhos e equipamentos de comunicações | 3 | 9 | 5 | 5 |
| Fabricação de material eletrônico básico | - | - | - | - |
| Fabricação de aparelhos e equipamentos de telefonia e rádio-telefonia e de transmissores de televisão e rádio | 3 | 9 | 5 | 5 |
| Fabricação de aparelhos receptores de rádio e televisão e de reprodução, gravação ou amplificação de som e vídeo | - | - | - | - |
| Fabricação de equipamentos de instrumentação médico-hospitalares, instrumentos de precisão e ópticos, equipamentos para automação industrial, cronômeros e relógios | 2 | x | x | x |
| Fabricação de aparelhos e instrumentos para usos médico -hospitalares, odontológicos e de laboratórios e aparelhos ortopédicos | 1 | x | x | x |
| Fabricação de aparelhos e instrumentos de medida teste e controle - exclusive equipamentos para controle de processos industriais | - | - | - | - |
| Fabricação de máquinas, aparelhos e equipamentos de sistemas eletrônicos dedicados a automação industrial e controle do processo produtivo | - | - | - | - |
| Fabricação de aparelhos, instrumentos e materiais ópticos, fotográficos e cinematográficos | 1 | x | x | x |
| Fabricação de cronômetros e relógios | - | - | - | - |
| Fabricação e montagem de veículos automotores, reboques e carrocerias | 4 | 12 | 7 | 22 |
| Fabricação de automóveis, camionetas e utilitários | - | - | - | - |
| Fabricação de caminhões e ônibus | - | - | - | - |
| Fabricação de cabines, carrocerias e reboques | 1 | x | x | x |
| Fabricação de peças e acessórios para veículos automotores | 2 | x | x | x |
| Recondicionamento ou recuperação de motores para veículos automotores | 1 | x | x | x |

**Tabela 7 - Unidades locais, pessoal ocupado em 31.12 e salários e outras remunerações, segundo Unidades da Federação e grupo da classificação de atividades - Brasil - 1997**

(continuação)

| Unidades da Federação e grupo da classificação de atividades | Número de unidades locais | Pessoal ocupado em 31.12 | | Salários e outras remunerações (1 000 R$) |
|---|---|---|---|---|
| | | Total | Assalariado | |
| **Acre** | | | | |
| Fabricação de outros equipamentos de transporte | 1 | x | x | x |
| Construção e reparação de embarcações | 1 | x | x | x |
| Construção, montagem e reparação de veículos ferroviários | - | - | - | - |
| Construção, montagem e reparação de aeronaves | - | - | - | - |
| Fabricação de outros equipamentos de transporte | - | - | - | - |
| Fabricação de móveis e indústrias diversas | 85 | 321 | 214 | 360 |
| Fabricação de artigos do mobiliário | 67 | 266 | 183 | 305 |
| Fabricação de produtos diversos | 18 | 55 | 31 | 56 |
| Reciclagem | - | - | - | - |
| Reciclagem de sucatas metálicas | - | - | - | - |
| Reciclagem de sucatas não-metálicas | - | - | - | - |
| **Produção e distribuição de eletricidade, gás e água** | **7** | **918** | **910** | **12 708** |
| Eletricidade, gás e água quente | 3 | 692 | 691 | 11 051 |
| Produção e distribuição de energia elétrica | 3 | 692 | 691 | 11 051 |
| Produção e distribuição de gás através de tubulações | - | - | - | - |
| Produção e distribuição de vapor e água quente | - | - | - | - |
| Captação, tratamento e distribuição de água | 4 | 226 | 219 | 1 657 |
| Captação, tratamento e distribuição de água | 4 | 226 | 219 | 1 657 |
| **Construção** | **291** | **1 984** | **1 496** | **6 385** |
| Construção | 291 | 1 984 | 1 496 | 6 385 |
| Preparação do terreno | 21 | 103 | 69 | 199 |
| Construção de edifícios e obras de engenharia civil | 211 | 1 622 | 1 250 | 5 658 |
| Obras de infra-estrutura para engenharia elétrica e de telecomunicações | 4 | 65 | 62 | 269 |
| Obras de instalações | 11 | 111 | 97 | 224 |
| Obras de acabamentos e serviços auxiliares da construção | 43 | 81 | 18 | 35 |
| Aluguel de equipamentos de construção e demolição com operários | 1 | x | x | x |
| **Comércio; reparação de veículos automotores, objetos pessoais e domésticos** | **3 740** | **10 214** | **5 681** | **15 618** |
| Comércio e reparação de veículos automotores e motocicletas; e comércio a varejo de combustíveis | 298 | 1 282 | 876 | 3 198 |
| Comércio a varejo e por atacado de veículos automotores | 17 | 288 | 261 | 1 812 |
| Manutenção e reparação de veículos automotores | 99 | 219 | 91 | 202 |
| Comércio a varejo e por atacado de peças e acessórios para veículos automotores | 91 | 351 | 219 | 518 |
| Comércio, manutenção e reparação de motocicletas, partes, peças e acessórios | 27 | 84 | 51 | 58 |
| Comércio a varejo de combustíveis | 64 | 340 | 254 | 608 |
| Comércio por atacado e intermediários do comércio | 339 | 1 392 | 928 | 3 300 |
| Intermediários do comércio | 107 | 216 | 70 | 155 |
| Comércio atacadista de produtos agropecuários *in natura*; produtos alimentícios para animais | 11 | 143 | 130 | 204 |
| Comércio atacadista de produtos alimentícios, bebidas e fumo | 65 | 407 | 316 | 1 422 |
| Comércio atacadista de artigos de usos pessoal e doméstico | 60 | 173 | 94 | 223 |
| Comércio atacadista de produtos intermediários não-agropecuários, resíduos e sucatas | 45 | 249 | 193 | 1 028 |
| Comércio atacadista de máquinas, aparelhos e equipamentos para usos agropecuário, comercial, de escritório, industrial, técnico e profissional | 13 | 37 | 13 | 31 |
| Comércio atacadista de mercadorias em geral ou não compreendidas nos grupos anteriores | 38 | 167 | 112 | 237 |
| Comércio varejista e reparação de objetos pessoais e domésticos | 3 103 | 7 540 | 3 877 | 9 120 |
| Comércio varejista não especializado | 893 | 2 227 | 1 218 | 3 330 |
| Comércio varejista de produtos alimentícios, bebidas e fumo, em lojas especializadas | 276 | 705 | 374 | 675 |
| Comércio varejista de tecidos, artigos de armarinho, vestuário, calçados, em lojas especializadas | 947 | 1 905 | 836 | 1 613 |
| Comércio varejista de outros produtos, em lojas especializadas | 918 | 2 561 | 1 390 | 3 368 |
| Comércio varejista de artigos usados, em lojas | 2 | x | x | x |
| Comércio varejista não realizado em lojas | 5 | x | x | x |
| Reparação de objetos pessoais e domésticos | 62 | 131 | 56 | 131 |

**Tabela 7 - Unidades locais, pessoal ocupado em 31.12 e salários e outras remunerações, segundo Unidades da Federação e grupo da classificação de atividades - Brasil - 1997**

(continuação)

| Unidades da Federação e grupo da classificação de atividades | Número de unidades locais | Pessoal ocupado em 31.12 | | Salários e outras remunerações (1 000 R$) |
|---|---|---|---|---|
| | | Total | Assalariado | |
| **Acre** | | | | |
| **Alojamento e alimentação** | **273** | **1 093** | **768** | **1 505** |
| Alojamento e alimentação | 273 | 1 093 | 768 | 1 505 |
| Estabelecimentos hoteleiros e outros tipos de alojamento temporário | 47 | 372 | 308 | 617 |
| Restaurantes e outros estabelecimentos de serviços de alimentação | 226 | 721 | 460 | 888 |
| **Transporte, armazenagem e comunicações** | **162** | **2 239** | **2 060** | **17 439** |
| Transporte terrestre | 70 | 1 215 | 1 132 | 6 494 |
| Transporte ferroviário interurbano | - | - | - | - |
| Outros transportes terrestres | 70 | 1 215 | 1 132 | 6 494 |
| Transporte dutoviário | - | - | - | - |
| Transporte aquaviário | 7 | 24 | 15 | 48 |
| Transporte marítimo de cabotagem e longo curso | 1 | x | x | x |
| Outros transportes aquaviários | 6 | x | x | x |
| Transporte aéreo | 22 | 312 | 289 | 3 645 |
| Transporte aéreo, regular | 19 | 286 | 267 | 3 574 |
| Transporte aéreo, não regular | 3 | 26 | 22 | 72 |
| Atividades anexas e auxiliares do transporte e agências de viagem | 36 | 349 | 297 | 2 196 |
| Movimentação e armazenamento de cargas | 6 | x | x | x |
| Atividades auxiliares aos transportes | 12 | 97 | 82 | 836 |
| Atividades de agências de viagens e organizadores de viagem | 17 | 66 | 35 | 104 |
| Atividades relacionadas à organização do transporte de cargas | 1 | x | x | x |
| Correio e telecomunicações | 27 | 339 | 327 | 5 056 |
| Correio | 16 | 96 | 93 | 568 |
| Telecomunicações | 11 | 243 | 234 | 4 488 |
| **Intermediação financeira** | **75** | **997** | **969** | **17 187** |
| Intermediação financeira, exclusive seguros e previdência privada | 57 | 910 | 896 | 16 698 |
| Banco central | - | - | - | - |
| Intermediação monetária - depósitos à vista | 49 | 879 | 879 | 16 642 |
| Intermediação monetária - outros tipos de depósitos | - | - | - | - |
| Arrendamento mercantil | - | - | - | - |
| Outras atividades de concessão de crédito | 1 | x | x | x |
| Outras atividades de intermediação financeira, não especificadas anteriormente | 7 | 30 | 16 | 38 |
| Seguros e previdência privada | 8 | 69 | 67 | 469 |
| Seguros de vida e não-vida | 4 | x | x | x |
| Previdência privada | 3 | 12 | 10 | 157 |
| Planos de saúde | 1 | x | x | x |
| Atividades auxiliares da intermediação financeira | 10 | 18 | 6 | 20 |
| Atividades auxiliares da intermediação financeira, exclusive seguros e previdência privada | 4 | 11 | 5 | 13 |
| Atividades auxiliares dos seguros e da previdência privada | 6 | 7 | 1 | 6 |
| **Atividades imobiliárias, aluguéis e serviços prestados às empresas** | **287** | **2 522** | **2 135** | **17 218** |
| Atividades imobiliárias | 28 | 272 | 233 | 2 247 |
| Incorporação de imóveis por conta própria | 3 | 4 | 1 | 1 |
| Aluguel de imóveis | 6 | 36 | 20 | 49 |
| Atividades imobiliárias por conta de terceiros | 10 | 197 | 185 | 2 136 |
| Condomínios prediais | 9 | 35 | 27 | 61 |
| Aluguel de veículos, máquinas e equipamentos sem condutores ou operadores e de objetos pessoais e domésticos | 25 | 90 | 56 | 145 |
| Aluguel de automóveis | 9 | 53 | 41 | 109 |
| Aluguel de outros meios de transporte | - | - | - | - |
| Aluguel de máquinas e equipamentos | 8 | 23 | 11 | 27 |
| Aluguel de objetos pessoais e domésticos | 8 | 14 | 4 | 8 |

**Tabela 7 - Unidades locais, pessoal ocupado em 31.12 e salários e outras remunerações, segundo Unidades da Federação e grupo da classificação de atividades - Brasil - 1997**

(continuação)

| Unidades da Federação e grupo da classificação de atividades | Número de unidades locais | Pessoal ocupado em 31.12 | | Salários e outras remunerações (1 000 R$) |
|---|---|---|---|---|
| | | Total | Assalariado | |
| **Acre** | | | | |
| Atividades de informática e conexas | 29 | 224 | 182 | 2 071 |
| Consultoria em sistemas de informática | 2 | x | x | x |
| Desenvolvimento de programas de informática | 2 | x | x | x |
| Processamento de dados | 18 | 182 | 156 | 1 975 |
| Atividades de banco de dados | - | - | - | - |
| Manutenção e reparação de máquinas de escritório e de informática | 7 | 36 | 26 | 97 |
| Outras atividades de informática , não especificadas anteriormente | - | - | - | - |
| Pesquisa e desenvolvimento | 8 | 458 | 448 | 6 324 |
| Pesquisa e desenvolvimento das ciências físicas e naturais | 6 | 451 | 443 | 6 301 |
| Pesquisa e desenvolvimento das ciências sociais e humanas | 2 | x | x | x |
| Serviços prestados principalmente as empresas | 197 | 1 478 | 1 216 | 6 432 |
| Atividades jurídicas, contábeis e de assessoria empressarial | 47 | 448 | 372 | 3 125 |
| Serviços de arquitetura e engenharia e de assessoramento técnico escializado | 7 | 47 | 38 | 141 |
| Ensaios de materiais e de produtos; análise de qualidade | - | - | - | - |
| Publicidade | 20 | 61 | 33 | 82 |
| Seleção, agenciamento e locação de mão-de-obra para serviços temporários | 6 | 9 | 4 | 3 |
| Atividades de investigação, vigilância e segurança | 3 | 203 | 199 | 830 |
| Atividades de limpeza em prédios e domicílios | 30 | 446 | 406 | 772 |
| Outras atividades de serviços prestados principalmente às empresas | 84 | 264 | 164 | 1 479 |
| **Administração pública, defesa e seguridade social** | **89** | **15 544** | **15 510** | **145 322** |
| Admistração pública, defesa e seguridade social | 89 | 15 544 | 15 510 | 145 322 |
| Administração do estado e da política econômica e social | 78 | 12 037 | 12 008 | 102 093 |
| Serviços coletivos prestados pela administração pública | 11 | 3 507 | 3 502 | 43 229 |
| Seguridade social | - | - | - | - |
| **Educação** | **111** | **13 654** | **13 511** | **60 655** |
| Educação | 111 | 13 654 | 13 511 | 60 655 |
| Educação pré-escolar e fundamental | 50 | 639 | 575 | 3 247 |
| Educação média de formação geral, profissionalizante ou técnica | 25 | x | x | x |
| Educação superior | 1 | x | x | x |
| Formação permanente e outras atividades de ensino | 35 | 12 767 | 12 732 | 56 314 |
| **Saúde e serviços sociais** | **81** | **5 770** | **5 662** | **54 941** |
| Saúde e serviços sociais | 81 | 5 770 | 5 662 | 54 941 |
| Atividades de atenção a saúde | 73 | 5 750 | 5 645 | 54 907 |
| Serviços veterinários | 2 | x | x | x |
| Serviços sociais | 6 | x | x | x |
| **Outros serviços coletivos, sociais e pessoais** | **431** | **1 987** | **1 627** | **7 697** |
| Limpeza urbana e esgoto; e atividades conexas | 4 | 35 | 31 | 131 |
| Limpeza urbana e esgoto; e atividades conexas | 4 | 35 | 31 | 131 |
| Atividades associativas | 265 | 965 | 796 | 3 450 |
| Atividades de organizações empresariais, patronais e profissionais | 31 | 74 | 56 | 344 |
| Atividades de organizações sindicais | 52 | 268 | 227 | 480 |
| Outras atividades associativas | 182 | 623 | 513 | 2 627 |
| Atividades recreativas, culturais e desportivas | 85 | 837 | 733 | 4 002 |
| Atividades cinematográficas e de vídeo | 17 | 42 | 19 | 34 |
| Atividades de rádio e de televisão | 14 | 303 | 280 | 1 473 |
| Outras atividades artísticas e de espetáculos | 13 | 315 | 301 | 1 238 |
| Atividades de agências de notícias | 2 | x | x | x |
| Atividades de bibliotecas, arquivos, museus e outras atividades culturais | 1 | x | x | x |
| Atividades desportivas e outras relacionadas ao lazer | 38 | 171 | 133 | 1 257 |
| Serviços pessoais | 77 | 150 | 67 | 114 |
| Serviços pessoais | 77 | 150 | 67 | 114 |

**Tabela 7 - Unidades locais, pessoal ocupado em 31.12 e salários e outras remunerações, segundo Unidades da Federação e grupo da classificação de atividades - Brasil - 1997**

(continuação)

| Unidades da Federação e grupo da classificação de atividades | Número de unidades locais | Pessoal ocupado em 31.12 | | Salários e outras remunerações (1 000 R$) |
|---|---|---|---|---|
| | | Total | Assalariado | |
| **Amazonas** | **22 514** | **257 049** | **229 013** | **1 920 637** |
| **Agricultura, pecuária, silvicultura e exploração florestal** | **131** | **478** | **284** | **1 002** |
| Agricultura, pecuária e serviços relacionados com essas atividades | 100 | 331 | 177 | 608 |
| Produção de lavouras temporárias | 3 | 3 | 0 | 0 |
| Horticultura e produtos de viveiro | 11 | 38 | 18 | 39 |
| Produção de lavouras permanentes | 12 | 98 | 71 | 151 |
| Pecuária | 33 | 86 | 33 | 118 |
| Produção mista: lavoura e pecuária | 13 | 54 | 35 | 236 |
| Atividades de serviços relacionados com a agricultura e pecuária, exceto atividades veterinárias | 28 | 52 | 20 | 65 |
| Silvicultura, exploração florestal e serviços relacionados com estas atividades | 31 | 147 | 107 | 394 |
| Silvicultura, exploração florestal e serviços relacionados com estas atividades | 31 | 147 | 107 | 394 |
| **Pesca** | **16** | **60** | **41** | **117** |
| Pesca, aqüicultura e atividades dos serviços relacionados com estas atividades | 16 | 60 | 41 | 117 |
| Pesca, aqüicultura e atividades dos serviços relacionados com estas atividades | 16 | 60 | 41 | 117 |
| **Indústrias extrativas** | **38** | **1 271** | **1 250** | **12 875** |
| Extração de carvão mineral | - | - | - | - |
| Extração de carvão mineral | - | - | - | - |
| Extração de petróleo e serviços correlatos | 7 | 191 | 191 | 3 694 |
| Extração de petróleo e gás natural | 5 | x | x | x |
| Serviços relacionados com a extração de petróleo e gás-exceto a prospecção realizada por terceiros | 2 | x | x | x |
| Extração de minerais metalicos | 20 | 946 | 935 | 7 829 |
| Extração de minério de ferro | 1 | x | x | x |
| Extração de minerais metálicos não-ferrosos | 19 | x | x | x |
| Extração de minerais não-metálicos | 11 | 134 | 124 | 1 352 |
| Extração de pedra, areia e argila | 9 | x | x | x |
| Extração de outros minerais não-metálicos | 2 | x | x | x |
| **Indústrias de transformação** | **2 028** | **53 862** | **50 886** | **458 516** |
| Fabricação de produtos alimentícios e bebidas | 449 | 5 192 | 4 577 | 34 133 |
| Abate e preparação de produtos de carne e de pescado | 23 | 345 | 309 | 1 937 |
| Processamento, preservação e produção de conservas de frutas, legumes e outros vegetais | 22 | 156 | 130 | 576 |
| Produção de óleos e gorduras vegetais e animais | 1 | x | x | x |
| Laticínios | 50 | 321 | 250 | 1 212 |
| Moagem, fabricação de produtos amiláceos e de rações balanceadas para animais | 17 | 133 | 112 | 1 229 |
| Fabricação e refino de açúcar | 3 | x | x | x |
| Torrefação e moagem de café | 6 | 176 | 166 | 1 225 |
| Fabricação de outros produtos alimentícios | 309 | 1 876 | 1 450 | 5 864 |
| Fabricação de bebidas | 18 | 2 143 | 2 124 | 21 954 |
| Fabricação de produtos do fumo | 1 | x | x | x |
| Fabricação de produtos do fumo | 1 | x | x | x |
| Fabricação de produtos têxteis | 28 | 626 | 595 | 3 279 |
| Beneficiamento de fibras têxteis naturais | 2 | x | x | x |
| Fiação | 2 | x | x | x |
| Tecelagem - inclusive fiação e tecelagem | 6 | 102 | 99 | 583 |
| Fabricação de artefatos têxteis, incluindo tecelagem | 2 | x | x | x |
| Serviços de acabamento em fios, tecidos e artigos têxteis | 3 | 16 | 12 | 31 |
| Fabricação de artefatos têxteis a partir de tecidos - exclusive vestuário - e de outros artigos têxteis | 11 | 340 | 324 | 2 268 |
| Fabricação de tecidos e artigos de malha | 2 | x | x | x |

**Tabela 7 - Unidades locais, pessoal ocupado em 31.12 e salários e outras remunerações, segundo Unidades da Federação e grupo da classificação de atividades - Brasil - 1997**

(continuação)

| Unidades da Federação e grupo da classificação de atividades | Número de unidades locais | Pessoal ocupado em 31.12 | | Salários e outras remunerações (1 000 R$) |
|---|---|---|---|---|
| | | Total | Assalariado | |
| **Amazonas** | | | | |
| Confecção de artigos do vestuário e acessórios | 110 | 444 | 285 | 870 |
| Confecção de artigos do vestuário | 104 | 421 | 274 | 859 |
| Fabricação de acessórios do vestuário e de segurança profissional | 6 | 23 | 11 | 12 |
| Preparação de couros e fabricação de artefatos de couro, artigos de viagem e calçados | 13 | 61 | 39 | 216 |
| Curtimento e outras preparações de couro | 6 | 49 | 36 | 204 |
| Fabricação de artigos para viagem e de artefatos diversos de couro | 3 | 7 | 3 | 11 |
| Fabricação de calçados | 4 | 5 | 0 | 0 |
| Fabricação de produtos de madeira | 174 | 4 485 | 4 233 | 15 235 |
| Desdobramento de madeira | 84 | 1 535 | 1 403 | 5 038 |
| Fabricação de produtos de madeira, cortiça e material trançado - exclusive móveis | 90 | 2 950 | 2 830 | 10 196 |
| Fabricação de celulose, papel e produtos de papel | 34 | 551 | 509 | 3 740 |
| Fabricação de celulose e outras pastas para a fabricação de papel | 1 | x | x | x |
| Fabricação de papel, papelão liso, cartolina e cartão | 6 | x | x | x |
| Fabricação de embalagens de papel ou papelão | 12 | 322 | 303 | 2 834 |
| Fabricação de artefatos diversos de papel, papelão, cartolina e cartão | 15 | 32 | 20 | 230 |
| Edição, impressão e reprodução de gravações | 162 | 1 231 | 996 | 9 034 |
| Edição; edição e impressão | 46 | 621 | 553 | 6 365 |
| Impressão e serviços conexos para terceiros | 110 | 393 | 234 | 901 |
| Reprodução de materiais gravados | 6 | 217 | 209 | 1 768 |
| Fabricação de coque, refino de petróleo, elaboração de combustíveis nucleares e produção de álcool | 3 | 372 | 370 | 11 991 |
| Coquerias | - | - | - | - |
| Refino de petróleo | 1 | x | x | x |
| Elaboração de combustíveis nucleares | - | - | - | - |
| Produção de álcool | 2 | x | x | x |
| Fabricação de produtos químicos | 70 | 1 216 | 1 123 | 10 766 |
| Fabricação de produtos químicos inorgânicos | 6 | 104 | 98 | 1 445 |
| Fabricação de produtos químicos orgânicos | 3 | 36 | 33 | 332 |
| Fabricação de resinas e elastômeros | 2 | x | x | x |
| Fabricação de fibras, fios, cabos e filamentos contínuos artificiais e sintéticos | 2 | x | x | x |
| Fabricação de produtos farmacêuticos | 9 | 122 | 110 | 244 |
| Fabricação de defensivos agrícolas | - | - | - | - |
| Fabricação de sabões, detergentes, produtos de limpeza e artigos de perfumaria | 18 | 101 | 72 | 278 |
| Fabricação de tintas, vernizes, esmaltes, lacas e produtos afins | 3 | 9 | 5 | 146 |
| Fabricação de produtos e preparados químicos diversos | 27 | 829 | 793 | 8 067 |
| Fabricação de artigos de borracha e plástico | 92 | 3 844 | 3 672 | 28 175 |
| Fabricação de artigos de borracha | 25 | 192 | 156 | 689 |
| Fabricação de produtos de plástico | 67 | 3 652 | 3 516 | 27 486 |
| Fabricação de produtos de minerais não-metálicos | 80 | 1 289 | 1 141 | 6 267 |
| Fabricação de vidro e de produtos do vidro | 1 | x | x | x |
| Fabricação de cimento | 2 | x | x | x |
| Fabricação de artefatos de concreto, cimento, fibrocimento, gesso e estuque | 31 | 356 | 305 | 1 395 |
| Fabricação de produtos cerâmicos | 37 | 532 | 460 | 1 313 |
| Aparelhamento de pedras e fabricação de cal e de outros produtos de minerais não-metálicos | 9 | 60 | 42 | 198 |
| Metalurgia básica | 44 | 284 | 209 | 2 634 |
| Siderúrgicas integradas | 1 | x | x | x |
| Fabricação de produtos siderúrgicos - exclusive em siderúrgicas integradas | 1 | x | x | x |

**Tabela 7 - Unidades locais, pessoal ocupado em 31.12 e salários e outras remunerações, segundo Unidades da Federação e grupo da classificação de atividades - Brasil - 1997**

(continuação)

| Unidades da Federação e grupo da classificação de atividades | Número de unidades locais | Pessoal ocupado em 31.12 | | Salários e outras remunerações (1 000 R$) |
|---|---|---|---|---|
| | | Total | Assalariado | |
| **Amazonas** | | | | |
| Fabricação de tubos - exclusive em siderúrgicas integradas | 1 | x | x | x |
| Metalurgia de metais não-ferrosos | 19 | 195 | 169 | 2 065 |
| Fundição | 22 | 65 | 24 | 87 |
| Fabricação de produtos de metal - exclusive máquinas e equipamentos | 150 | 1 061 | 826 | 9 428 |
| Fabricação de estruturas metálicas e obras de calderaria pesada | 70 | 399 | 285 | 1 508 |
| Fabricação de tanques, caldeiras e reservatórios metálicos | 3 | x | x | x |
| Forjaria, estamparia, metalurgia do pó e serviços de tratamento de metais | 15 | 149 | 123 | 552 |
| Fabricação de artigos de cutelaria, de serralheria e ferramentas manuais | 40 | 169 | 118 | 2 046 |
| Fabricação de produtos diversos de metal | 22 | 322 | 281 | 5 169 |
| Fabricação de máquinas e equipamentos | 52 | 1 462 | 1 402 | 20 359 |
| Fabricação de motores, bombas, compressores e equipamentos de transmissão | 7 | 91 | 81 | 1 025 |
| Fabricação de máquinas e equipamentos de uso geral | 24 | 422 | 390 | 5 226 |
| Fabricação de tratores e de máquinas e equipamentos para a agricultura, avicultura e obtenção de produtos animais | - | - | - | - |
| Fabricação de máquinas-ferramenta | 1 | x | x | x |
| Fabricação de máquinas e equipamentos para as indústrias de extração mineral e construção | 1 | x | x | x |
| Fabricação de outras máquinas e equipamentos de uso específico | 10 | 148 | 139 | 1 275 |
| Fabricação de armas, munições e equipamentos militares | - | - | - | - |
| Fabricação de eletrodomésticos | 9 | 794 | 787 | 12 593 |
| Fabricação de máquinas para escritório e equipamentos de informática | 54 | 1 658 | 1 574 | 20 378 |
| Fabricação de máquinas para escritório | 19 | 1 037 | 1 013 | 16 246 |
| Fabricação de máquinas e equipamentos de sistemas eletrônicos para processamento de dados | 35 | 621 | 561 | 4 132 |
| Fabricação de máquinas, aparelhos e materiais elétricos | 44 | 867 | 798 | 4 806 |
| Fabricação de geradores, transformadores e motores elétricos | 3 | 74 | 67 | 72 |
| Fabricação de equipamentos para distribuição e controle de energia elétrica | 8 | 179 | 167 | 1 047 |
| Fabricação de fios, cabos e condutores elétricos isolados | 8 | 250 | 239 | 1 427 |
| Fabricação de pilhas, baterias e acumuladores elétricos | 2 | x | x | x |
| Fabricação de lâmpadas e equipamentos de iluminação | 4 | 70 | 62 | 323 |
| Fabricação de material elétrico para veículos-exclusive baterias | 2 | x | x | x |
| Fabricação de outros equipamentos e aparelhos elétricos | 17 | 275 | 248 | 1 863 |
| Fabricação de material eletrônico e de aparelhos e equipamentos de comunicações | 108 | 17 977 | 17 830 | 170 150 |
| Fabricação de material eletrônico básico | 45 | 2 071 | 2 002 | 19 779 |
| Fabricação de aparelhos e equipamentos de telefonia e rádio-telefonia e de transmissores de televisão e rádio | 18 | 569 | 537 | 6 847 |
| Fabricação de aparelhos receptores de rádio e televisão e de reprodução, gravação ou amplificação de som e vídeo | 45 | 15 337 | 15 291 | 143 524 |
| Fabricação de equipamentos de instrumentação médico-hospitalares, instrumentos de precisão e ópticos, equipamentos para automação industrial, cronômeros e relógios | 57 | 2 361 | 2 273 | 16 329 |
| Fabricação de aparelhos e instrumentos para usos médico -hospitalares, odontológicos e de laboratórios e aparelhos ortopédicos | 12 | 264 | 248 | 1 782 |
| Fabricação de aparelhos e instrumentos de medida teste e controle - exclusive equipamentos para controle de processos industriais | - | - | - | - |
| Fabricação de máquinas, aparelhos e equipamentos de sistemas eletrônicos dedicados a automação industrial e controle do processo produtivo | 6 | 59 | 46 | 102 |
| Fabricação de aparelhos, instrumentos e materiais ópticos, fotográficos e cinematográficos | 19 | 547 | 521 | 3 692 |
| Fabricação de cronômetros e relógios | 20 | 1 491 | 1 458 | 10 753 |
| Fabricação e montagem de veículos automotores, reboques e carrocerias | 37 | 721 | 662 | 5 157 |
| Fabricação de automóveis, camionetas e utilitários | 3 | 5 | 4 | 140 |
| Fabricação de caminhões e ônibus | - | - | - | - |
| Fabricação de cabines, carrocerias e reboques | 6 | 76 | 63 | 347 |
| Fabricação de peças e acessórios para veículos automotores | 7 | 532 | 525 | 4 197 |
| Recondicionamento ou recuperação de motores para veículos automotores | 21 | 108 | 70 | 473 |

**Tabela 7 - Unidades locais, pessoal ocupado em 31.12 e salários e outras remunerações, segundo Unidades da Federação e grupo da classificação de atividades - Brasil - 1997**

(continuação)

| Unidades da Federação e grupo da classificação de atividades | Número de unidades locais | Pessoal ocupado em 31.12 | | Salários e outras remunerações (1 000 R$) |
|---|---|---|---|---|
| | | Total | Assalariado | |
| **Amazonas** | | | | |
| Fabricação de outros equipamentos de transporte | 92 | 5 163 | 5 043 | 59 208 |
| Construção e reparação de embarcações | 66 | 527 | 434 | 2 375 |
| Construção, montagem e reparação de veículos ferroviários | - | - | - | - |
| Construção, montagem e reparação de aeronaves | - | - | - | - |
| Fabricação de outros equipamentos de transporte | 26 | 4 636 | 4 609 | 56 833 |
| Fabricação de móveis e indústrias diversas | 169 | 2 966 | 2 706 | 26 113 |
| Fabricação de artigos do mobiliário | 107 | 1 368 | 1 214 | 12 068 |
| Fabricação de produtos diversos | 62 | 1 598 | 1 492 | 14 045 |
| Reciclagem | 5 | 11 | 3 | 3 |
| Reciclagem de sucatas metálicas | 4 | x | x | x |
| Reciclagem de sucatas não-metálicas | 1 | x | x | x |
| **Produção e distribuição de eletricidade, gás e água** | **153** | **3 808** | **3 790** | **53 217** |
| Eletricidade, gás e água quente | 95 | 2 469 | 2 468 | 36 381 |
| Produção e distribuição de energia elétrica | 95 | 2 469 | 2 468 | 36 381 |
| Produção e distribuição de gás através de tubulações | - | - | - | - |
| Produção e distribuição de vapor e água quente | - | - | - | - |
| Captação, tratamento e distribuição de água | 58 | 1 339 | 1 322 | 16 836 |
| Captação, tratamento e distribuição de água | 58 | 1 339 | 1 322 | 16 836 |
| **Construção** | **940** | **8 983** | **7 497** | **39 501** |
| Construção | 940 | 8 983 | 7 497 | 39 501 |
| Preparação do terreno | 48 | 532 | 444 | 2 671 |
| Construção de edifícios e obras de engenharia civil | 577 | 6 483 | 5 523 | 30 593 |
| Obras de infra-estrutura para engenharia elétrica e de telecomunicações | 17 | 527 | 499 | 2 148 |
| Obras de instalações | 111 | 892 | 732 | 3 109 |
| Obras de acabamentos e serviços auxiliares da construção | 181 | 472 | 229 | 603 |
| Aluguel de equipamentos de construção e demolição com operários | 6 | 77 | 70 | 377 |
| **Comércio: reparação de veículos automotores, objetos pessoais e domésticos** | **12 880** | **45 996** | **29 897** | **156 140** |
| Comércio e reparação de veículos automotores e motocicletas; e comércio a varejo de combustíveis | 880 | 5 210 | 3 986 | 27 279 |
| Comércio a varejo e por atacado de veículos automotores | 56 | 1 383 | 1 282 | 16 854 |
| Manutenção e reparação de veículos automotores | 194 | 435 | 189 | 655 |
| Comércio a varejo e por atacado de peças e acessórios para veículos automotores | 372 | 1 682 | 1 122 | 4 911 |
| Comércio, manutenção e reparação de motocicletas, partes, peças e acessórios | 47 | 99 | 39 | 140 |
| Comércio a varejo de combustíveis | 211 | 1 611 | 1 354 | 4 718 |
| Comércio por atacado e intermediários do comércio | 1 635 | 8 189 | 5 733 | 47 065 |
| Intermediários do comércio | 387 | 875 | 291 | 1 143 |
| Comércio atacadista de produtos agropecuários *in natura*; produtos alimentícios para animais | 30 | 85 | 44 | 126 |
| Comércio atacadista de produtos alimentícios, bebidas e fumo | 378 | 2 597 | 2 050 | 11 412 |
| Comércio atacadista de artigos de usos pessoal e doméstico | 278 | 1 553 | 1 139 | 6 029 |
| Comércio atacadista de produtos intermediários não-agropecuários, resíduos e sucatas | 162 | 1 322 | 1 100 | 22 199 |
| Comércio atacadista de máquinas, aparelhos e equipamentos para usos agropecuário, comercial, de escritório, industrial, técnico e profissional | 94 | 638 | 483 | 3 599 |
| Comércio atacadista de mercadorias em geral ou não compreendidas nos grupos anteriores | 306 | 1 119 | 626 | 2 557 |
| Comércio varejista e reparação de objetos pessoais e domésticos | 10 365 | 32 597 | 20 178 | 81 797 |
| Comércio varejista não especializado | 4 202 | 8 838 | 4 374 | 17 141 |
| Comércio varejista de produtos alimentícios, bebidas e fumo, em lojas especializadas | 665 | 1 710 | 928 | 3 305 |
| Comércio varejista de tecidos, artigos de armarinho, vestuário, calçados, em lojas especializadas | 1 966 | 7 282 | 4 904 | 15 324 |
| Comércio varejista de outros produtos, em lojas especializadas | 3 299 | 14 123 | 9 638 | 44 576 |
| Comércio varejista de artigos usados, em lojas | 24 | 93 | 58 | 195 |
| Comércio varejista não realizado em lojas | 7 | 52 | 42 | 132 |
| Reparação de objetos pessoais e domésticos | 202 | 499 | 234 | 1 124 |

**Tabela 7 - Unidades locais, pessoal ocupado em 31.12 e salários e outras remunerações, segundo Unidades da Federação e grupo da classificação de atividades - Brasil - 1997**

(continuação)

| Unidades da Federação e grupo da classificação de atividades | Número de unidades locais | Pessoal ocupado em 31.12 | | Salários e outras remunerações (1 000 R$) |
|---|---|---|---|---|
| | | Total | Assalariado | |
| **Amazonas** | | | | |
| **Alojamento e alimentação** | **1 069** | **6 554** | **5 213** | **20 695** |
| Alojamento e alimentação | 1 069 | 6 554 | 5 213 | 20 695 |
| Estabelecimentos hoteleiros e outros tipos de alojamento temporário | 186 | 2 417 | 2 181 | 10 993 |
| Restaurantes e outros estabelecimentos de serviços de alimentação | 883 | 4 137 | 3 032 | 9 702 |
| **Transporte, armazenagem e comunicações** | **1 019** | **17 752** | **16 538** | **145 127** |
| Transporte terrestre | 408 | 10 325 | 9 814 | 67 999 |
| Transporte ferroviário interurbano | - | - | - | - |
| Outros transportes terrestres | 408 | 10 325 | 9 814 | 67 999 |
| Transporte dutoviário | - | - | - | - |
| Transporte aquaviário | 165 | 1 711 | 1 457 | 11 029 |
| Transporte marítimo de cabotagem e longo curso | 15 | 125 | 99 | 757 |
| Outros transportes aquaviários | 150 | 1 586 | 1 358 | 10 273 |
| Transporte aéreo | 43 | 805 | 770 | 10 621 |
| Transporte aéreo, regular | 30 | 742 | 723 | 10 401 |
| Transporte aéreo, não regular | 13 | 63 | 47 | 220 |
| Atividades anexas e auxiliares do transporte e agências de viagem | 264 | 2 661 | 2 272 | 21 796 |
| Movimentação e armazenamento de cargas | 11 | 103 | 94 | 1 092 |
| Atividades auxiliares aos transportes | 80 | 1 547 | 1 462 | 15 314 |
| Atividades de agências de viagens e organizadores de viagem | 121 | 651 | 426 | 1 533 |
| Atividades relacionadas à organização do transporte de cargas | 52 | 360 | 290 | 3 856 |
| Correio e telecomunicações | 139 | 2 250 | 2 225 | 33 682 |
| Correio | 89 | 973 | 962 | 8 073 |
| Telecomunicações | 50 | 1 277 | 1 263 | 25 609 |
| **Intermediação financeira** | **282** | **3 813** | **3 613** | **75 322** |
| Intermediação financeira, exclusive seguros e previdência privada | 142 | 3 033 | 2 991 | 67 338 |
| Banco central | - | - | - | - |
| Intermediação monetária - depósitos à vista | 106 | 2 887 | 2 882 | 65 989 |
| Intermediação monetária - outros tipos de depósitos | 4 | 10 | 4 | 56 |
| Arrendamento mercantil | 3 | 0 | 0 | 0 |
| Outras atividades de concessão de crédito | 5 | 95 | 93 | 1 206 |
| Outras atividades de intermediação financeira, não especificadas anteriormente | 24 | 41 | 12 | 87 |
| Seguros e previdência privada | 49 | 415 | 394 | 4 310 |
| Seguros de vida e não-vida | 37 | 150 | 136 | 1 288 |
| Previdência privada | 6 | 53 | 50 | 917 |
| Planos de saúde | 6 | 212 | 208 | 2 105 |
| Atividades auxiliares da intermediação financeira | 91 | 365 | 228 | 3 674 |
| Atividades auxiliares da intermediação financeira, exclusive seguros e previdência privada | 25 | 117 | 88 | 896 |
| Atividades auxiliares dos seguros e da previdência privada | 66 | 248 | 140 | 2 778 |
| **Atividades imobiliárias, aluguéis e serviços prestados às empresas** | **1 851** | **23 053** | **20 518** | **119 025** |
| Atividades imobiliárias | 189 | 1 281 | 1 106 | 5 259 |
| Incorporação de imóveis por conta própria | 17 | 83 | 41 | 181 |
| Aluguel de imóveis | 19 | 62 | 33 | 157 |
| Atividades imobiliárias por conta de terceiros | 38 | 312 | 239 | 1 104 |
| Condomínios prediais | 115 | 824 | 793 | 3 818 |
| Aluguel de veículos, máquinas e equipamentos sem condutores ou operadores e de objetos pessoais e domésticos | 111 | 454 | 290 | 2 871 |
| Aluguel de automóveis | 46 | 227 | 151 | 669 |
| Aluguel de outros meios de transporte | 16 | 42 | 21 | 127 |
| Aluguel de máquinas e equipamentos | 28 | 125 | 85 | 1 935 |
| Aluguel de objetos pessoais e domésticos | 21 | 60 | 33 | 140 |

**Tabela 7 - Unidades locais, pessoal ocupado em 31.12 e salários e outras remunerações, segundo Unidades da Federação e grupo da classificação de atividades - Brasil - 1997**

(continuação)

| Unidades da Federação e grupo da classificação de atividades | Número de unidades locais | Pessoal ocupado em 31.12 | | Salários e outras remunerações (1 000 R$) |
|---|---|---|---|---|
| | | Total | Assalariado | |
| **Amazonas** | | | | |
| Atividades de informática e conexas | 203 | 1 025 | 726 | 12 445 |
| Consultoria em sistemas de informática | 17 | 37 | 8 | 355 |
| Desenvolvimento de programas de informática | 27 | 66 | 15 | 51 |
| Processamento de dados | 116 | 795 | 636 | 11 143 |
| Atividades de banco de dados | 0 | 0 | 0 | 0 |
| Manutenção e reparação de máquinas de escritório e de informática | 43 | 127 | 67 | 896 |
| Outras atividades de informática , não especificadas anteriormente | - | - | - | - |
| Pesquisa e desenvolvimento | 12 | 457 | 452 | 10 717 |
| Pesquisa e desenvolvimento das ciências físicas e naturais | 11 | x | x | x |
| Pesquisa e desenvolvimento das ciências sociais e humanas | 1 | x | x | x |
| Serviços prestados principalmente as empresas | 1 336 | 19 836 | 17 944 | 87 733 |
| Atividades jurídicas, contábeis e de assessoria empressarial | 342 | 1 754 | 1 288 | 13 027 |
| Serviços de arquitetura e engenharia e de assessoramento técnico escializado | 53 | 1 292 | 1 220 | 13 273 |
| Ensaios de materiais e de produtos; análise de qualidade | 2 | x | x | x |
| Publicidade | 98 | 440 | 296 | 1 674 |
| Seleção, agenciamento e locação de mão-de-obra para serviços temporários | 99 | 4 425 | 4 263 | 20 116 |
| Atividades de investigação, vigilância e segurança | 49 | x | x | x |
| Atividades de limpeza em prédios e domicílios | 99 | 4 254 | 4 110 | 9 039 |
| Outras atividades de serviços prestados principalmente às empresas | 594 | 2 555 | 1 733 | 7 548 |
| **Administração pública, defesa e seguridade social** | **193** | **72 158** | **72 144** | **721 270** |
| Admistração pública, defesa e seguridade social | 193 | 72 158 | 72 144 | 721 270 |
| Administração do estado e da política econômica e social | 142 | 59 893 | 59 882 | 503 785 |
| Serviços coletivos prestados pela administração pública | 51 | 12 265 | 12 262 | 217 485 |
| Seguridade social | - | - | - | - |
| **Educação** | **342** | **5 749** | **5 331** | **43 583** |
| Educação | 342 | 5 749 | 5 331 | 43 583 |
| Educação pré-escolar e fundamental | 180 | 2 300 | 2 054 | 11 125 |
| Educação média de formação geral, profissionalizante ou técnica | 66 | 1 861 | 1 803 | 18 068 |
| Educação superior | 14 | 808 | 778 | 7 543 |
| Formação permanente e outras atividades de ensino | 82 | 780 | 696 | 6 847 |
| **Saúde e serviços sociais** | **390** | **6 829** | **6 145** | **39 718** |
| Saúde e serviços sociais | 390 | 6 829 | 6 145 | 39 718 |
| Atividades de atenção a saúde | 355 | 5 688 | 5 026 | 33 406 |
| Serviços veterinários | 8 | 34 | 22 | 52 |
| Serviços sociais | 27 | 1 107 | 1 097 | 6 260 |
| **Outros serviços coletivos, sociais e pessoais** | **1 182** | **6 683** | **5 866** | **34 528** |
| Limpeza urbana e esgoto; e atividades conexas | 17 | 664 | 643 | 3 044 |
| Limpeza urbana e esgoto; e atividades conexas | 17 | 664 | 643 | 3 044 |
| Atividades associativas | 679 | 3 823 | 3 621 | 22 895 |
| Atividades de organizações empresariais, patronais e profissionais | 41 | 120 | 88 | 1 570 |
| Atividades de organizações sindicais | 79 | 764 | 736 | 4 289 |
| Outras atividades associativas | 559 | 2 939 | 2 797 | 17 035 |
| Atividades recreativas, culturais e desportivas | 296 | 1 691 | 1 327 | 7 864 |
| Atividades cinematográficas e de vídeo | 54 | 141 | 75 | 302 |
| Atividades de rádio e de televisão | 41 | 678 | 609 | 4 612 |
| Outras atividades artísticas e de espetáculos | 35 | 80 | 31 | 108 |
| Atividades de agências de notícias | 2 | x | x | x |
| Atividades de bibliotecas, arquivos, museus e outras atividades culturais | 2 | x | x | x |
| Atividades desportivas e outras relacionadas ao lazer | 162 | 781 | 607 | 2 825 |
| Serviços pessoais | 190 | 505 | 275 | 725 |
| Serviços pessoais | 190 | 505 | 275 | 725 |

**Tabela 7 - Unidades locais, pessoal ocupado em 31.12 e salários e outras remunerações, segundo Unidades da Federação e grupo da classificação de atividades - Brasil - 1997**

(continuação)

| Unidades da Federação e grupo da classificação de atividades | Número de unidades locais | Pessoal ocupado em 31.12 | | Salários e outras remunerações (1 000 R$) |
|---|---|---|---|---|
| | | Total | Assalariado | |
| **Roraima** | **4 692** | **26 683** | **21 164** | **175 799** |
| **Agricultura, pecuária, silvicultura e exploração florestal** | **38** | **141** | **90** | **313** |
| Agricultura, pecuária e serviços relacionados com essas atividades | 35 | 136 | 87 | 306 |
| Produção de lavouras temporárias | 1 | x | x | x |
| Horticultura e produtos de viveiro | 4 | x | x | x |
| Produção de lavouras permanentes | - | - | - | - |
| Pecuária | 15 | 25 | 3 | 19 |
| Produção mista: lavoura e pecuária | 5 | 15 | 7 | 23 |
| Atividades de serviços relacionados com a agricultura e pecuária, exceto atividades veterinárias | 10 | 89 | 75 | 260 |
| Silvicultura, exploração florestal e serviços relacionados com estas atividades | 3 | 5 | 3 | 7 |
| Silvicultura, exploração florestal e serviços relacionados com estas atividades | 3 | 5 | 3 | 7 |
| **Pesca** | **2** | **x** | **x** | **x** |
| Pesca, aqüicultura e atividades dos serviços relacionados com estas atividades | 2 | x | x | x |
| Pesca, aqüicultura e atividades dos serviços relacionados com estas atividades | 2 | x | x | x |
| **Indústrias extrativas** | **6** | **27** | **22** | **106** |
| Extração de carvão mineral | - | - | - | - |
| Extração de carvão mineral | - | - | - | - |
| Extração de petróleo e serviços correlatos | - | - | - | - |
| Extração de petróleo e gás natural | - | - | - | - |
| Serviços relacionados com a extração de petróleo e gás-exceto a prospecção realizada por terceiros | - | - | - | - |
| Extração de minerais metalicos | 2 | x | x | x |
| Extração de minério de ferro | - | - | - | - |
| Extração de minerais metálicos não-ferrosos | 2 | x | x | x |
| Extração de minerais não-metálicos | 4 | 25 | 22 | 106 |
| Extração de pedra, areia e argila | 4 | 25 | 22 | 106 |
| Extração de outros minerais não-metálicos | - | - | - | - |
| **Indústrias de transformação** | **354** | **1 437** | **987** | **3 161** |
| Fabricação de produtos alimentícios e bebidas | 79 | 414 | 317 | 1 262 |
| Abate e preparação de produtos de carne e de pescado | 1 | x | x | x |
| Processamento, preservação e produção de conservas de frutas, legumes e outros vegetais | 3 | x | x | x |
| Produção de óleos e gorduras vegetais e animais | - | - | - | - |
| Laticínios | 10 | 48 | 34 | 62 |
| Moagem, fabricação de produtos amiláceos e de rações balanceadas para animais | 13 | 79 | 61 | 200 |
| Fabricação e refino de açúcar | - | - | - | - |
| Torrefação e moagem de café | 2 | x | x | x |
| Fabricação de outros produtos alimentícios | 47 | 138 | 81 | 191 |
| Fabricação de bebidas | 3 | 142 | 139 | 795 |
| Fabricação de produtos do fumo | 1 | x | x | x |
| Fabricação de produtos do fumo | 1 | x | x | x |
| Fabricação de produtos têxteis | 1 | x | x | x |
| Beneficiamento de fibras têxteis naturais | - | - | - | - |
| Fiação | - | - | - | - |
| Tecelagem - inclusive fiação e tecelagem | - | - | - | - |
| Fabricação de artefatos têxteis, incluindo tecelagem | - | - | - | - |
| Serviços de acabamento em fios, tecidos e artigos têxteis | - | - | - | - |
| Fabricação de artefatos têxteis a partir de tecidos - exclusive vestuário - e de outros artigos têxteis | 1 | x | x | x |
| Fabricação de tecidos e artigos de malha | - | - | - | - |

**Tabela 7 - Unidades locais, pessoal ocupado em 31.12 e salários e outras remunerações, segundo Unidades da Federação e grupo da classificação de atividades - Brasil - 1997**

(continuação)

| Unidades da Federação e grupo da classificação de atividades | Número de unidades locais | Pessoal ocupado em 31.12 | | Salários e outras remunerações (1 000 R$) |
|---|---|---|---|---|
| | | Total | Assalariado | |
| **Roraima** | | | | |
| Confecção de artigos do vestuário e acessórios | 32 | 56 | 19 | 43 |
| Confecção de artigos do vestuário | 31 | 55 | 19 | 43 |
| Fabricação de acessórios do vestuário e de segurança profissional | 1 | x | x | x |
| Preparação de couros e fabricação de artefatos de couro, artigos de viagem e calçados | 1 | x | x | x |
| Curtimento e outras preparações de couro | - | - | - | - |
| Fabricação de artigos para viagem e de artefatos diversos de couro | - | - | - | - |
| Fabricação de calçados | 1 | x | x | x |
| Fabricação de produtos de madeira | 59 | 207 | 135 | 438 |
| Desdobramento de madeira | 23 | 119 | 85 | 308 |
| Fabricação de produtos de madeira, cortiça e material trançado - exclusive móveis | 36 | 88 | 50 | 130 |
| Fabricação de celulose, papel e produtos de papel | 3 | 6 | 0 | 0 |
| Fabricação de celulose e outras pastas para a fabricação de papel | - | - | - | - |
| Fabricação de papel, papelão liso, cartolina e cartão | - | - | - | - |
| Fabricação de embalagens de papel ou papelão | - | - | - | - |
| Fabricação de artefatos diversos de papel, papelão, cartolina e cartão | 3 | 6 | 0 | 0 |
| Edição, impressão e reprodução de gravações | 34 | 217 | 165 | 606 |
| Edição; edição e impressão | 12 | x | x | x |
| Impressão e serviços conexos para terceiros | 20 | 59 | 32 | 83 |
| Reprodução de materiais gravados | 2 | x | x | x |
| Fabricação de coque, refino de petróleo, elaboração de combustíveis nucleares e produção de álcool | - | - | - | - |
| Coquerias | - | - | - | - |
| Refino de petróleo | - | - | - | - |
| Elaboração de combustíveis nucleares | - | - | - | - |
| Produção de álcool | - | - | - | - |
| Fabricação de produtos químicos | 5 | 9 | 2 | 4 |
| Fabricação de produtos químicos inorgânicos | - | - | - | - |
| Fabricação de produtos químicos orgânicos | 1 | x | x | x |
| Fabricação de resinas e elastômeros | 1 | x | x | x |
| Fabricação de fibras, fios, cabos e filamentos contínuos artificiais e sintéticos | - | - | - | - |
| Fabricação de produtos farmacêuticos | - | - | - | - |
| Fabricação de defensivos agrícolas | - | - | - | - |
| Fabricação de sabões, detergentes, produtos de limpeza e artigos de perfumaria | 2 | x | x | x |
| Fabricação de tintas, vernizes, esmaltes, lacas e produtos afins | - | - | - | - |
| Fabricação de produtos e preparados químicos diversos | 1 | x | x | x |
| Fabricação de artigos de borracha e plástico | 6 | 7 | 0 | 0 |
| Fabricação de artigos de borracha | 4 | x | x | x |
| Fabricação de produtos de plástico | 2 | x | x | x |
| Fabricação de produtos de minerais não-metálicos | 27 | 272 | 234 | 525 |
| Fabricação de vidro e de produtos do vidro | 1 | x | x | x |
| Fabricação de cimento | - | - | - | - |
| Fabricação de artefatos de concreto, cimento, fibrocimento, gesso e estuque | 15 | 171 | 152 | 287 |
| Fabricação de produtos cerâmicos | 11 | x | x | x |
| Aparelhamento de pedras e fabricação de cal e de outros produtos de minerais não-metálicos | - | - | - | - |
| Metalurgia básica | 5 | 5 | 2 | 2 |
| Siderúrgicas integradas | - | - | - | - |
| Fabricação de produtos siderúrgicos - exclusive em siderúrgicas integradas | - | - | - | - |

**Tabela 7 - Unidades locais, pessoal ocupado em 31.12 e salários e outras remunerações, segundo Unidades da Federação e grupo da classificação de atividades - Brasil - 1997**

(continuação)

| Unidades da Federação e grupo da classificação de atividades | Número de unidades locais | Pessoal ocupado em 31.12 | | Salários e outras remunerações (1 000 R$) |
|---|---|---|---|---|
| | | Total | Assalariado | |
| **Roraima** | | | | |
| Fabricação de tubos - exclusive em siderúrgicas integradas | - | - | - | - |
| Metalurgia de metais não-ferrosos | 3 | x | x | x |
| Fundição | 2 | x | x | x |
| Fabricação de produtos de metal - exclusive máquinas e equipamentos | 44 | 122 | 61 | 141 |
| Fabricação de estruturas metálicas e obras de calderaria pesada | 28 | 82 | 44 | 112 |
| Fabricação de tanques, caldeiras e reservatórios metálicos | - | - | - | - |
| Forjaria, estamparia, metalurgia do pó e serviços de tratamento de metais | - | - | - | - |
| Fabricação de artigos de cutelaria, de serralheria e ferramentas manuais | 9 | 20 | 8 | 12 |
| Fabricação de produtos diversos de metal | 7 | 20 | 9 | 18 |
| Fabricação de máquinas e equipamentos | - | - | - | - |
| Fabricação de motores, bombas, compressores e equipamentos de transmissão | - | - | - | - |
| Fabricação de máquinas e equipamentos de uso geral | - | - | - | - |
| Fabricação de tratores e de máquinas e equipamentos para a agricultura, avicultura e obtenção de produtos animais | - | - | - | - |
| Fabricação de máquinas-ferramenta | - | - | - | - |
| Fabricação de máquinas e equipamentos para as indústrias de extração mineral e construção | - | - | - | - |
| Fabricação de outras máquinas e equipamentos de uso específico | - | - | - | - |
| Fabricação de armas, munições e equipamentos militares | - | - | - | - |
| Fabricação de eletrodomésticos | - | - | - | - |
| Fabricação de máquinas para escritório e equipamentos de informática | - | - | - | - |
| Fabricação de máquinas para escritório | - | - | - | - |
| Fabricação de máquinas e equipamentos de sistemas eletrônicos para processamento de dados | - | - | - | - |
| Fabricação de máquinas, aparelhos e materiais elétricos | - | - | - | - |
| Fabricação de geradores, transformadores e motores elétricos | - | - | - | - |
| Fabricação de equipamentos para distribuição e controle de energia elétrica | - | - | - | - |
| Fabricação de fios, cabos e condutores elétricos isolados | - | - | - | - |
| Fabricação de pilhas, baterias e acumuladores elétricos | - | - | - | - |
| Fabricação de lâmpadas e equipamentos de iluminação | - | - | - | - |
| Fabricação de material elétrico para veículos-exclusive baterias | - | - | - | - |
| Fabricação de outros equipamentos e aparelhos elétricos | - | - | - | - |
| Fabricação de material eletrônico e de aparelhos e equipamentos de comunicações | - | - | - | - |
| Fabricação de material eletrônico básico | - | - | - | - |
| Fabricação de aparelhos e equipamentos de telefonia e rádio-telefonia e de transmissores de televisão e rádio | - | - | - | - |
| Fabricação de aparelhos receptores de rádio e televisão e de reprodução, gravação ou amplificação de som e vídeo | - | - | - | - |
| Fabricação de equipamentos de instrumentação médico-hospitalares, instrumentos de precisão e ópticos, equipamentos para automação industrial, cronômeros e relógios | 5 | 10 | 3 | 7 |
| Fabricação de aparelhos e instrumentos para usos médico -hospitalares, odontológicos e de laboratórios e aparelhos ortopédicos | 1 | x | x | x |
| Fabricação de aparelhos e instrumentos de medida teste e controle - exclusive equipamentos para controle de processos industriais | - | - | - | - |
| Fabricação de máquinas, aparelhos e equipamentos de sistemas eletrônicos dedicados a automação industrial e controle do processo produtivo | 1 | x | x | x |
| Fabricação de aparelhos, instrumentos e materiais ópticos, fotográficos e cinematográficos | 3 | x | x | x |
| Fabricação de cronômetros e relógios | - | - | - | - |
| Fabricação e montagem de veículos automotores, reboques e carrocerias | 4 | 11 | 7 | 12 |
| Fabricação de automóveis, camionetas e utilitários | - | - | - | - |
| Fabricação de caminhões e ônibus | - | - | - | - |
| Fabricação de cabines, carrocerias e reboques | - | - | - | - |
| Fabricação de peças e acessórios para veículos automotores | - | - | - | - |
| Recondicionamento ou recuperação de motores para veículos automotores | 4 | 11 | 7 | 12 |

**Tabela 7 - Unidades locais, pessoal ocupado em 31.12 e salários e outras remunerações, segundo Unidades da Federação e grupo da classificação de atividades - Brasil - 1997**

(continuação)

| Unidades da Federação e grupo da classificação de atividades | Número de unidades locais | Pessoal ocupado em 31.12 | | Salários e outras remunerações (1 000 R$) |
|---|---|---|---|---|
| | | Total | Assalariado | |
| **Roraima** | | | | |
| Fabricação de outros equipamentos de transporte | 3 | 3 | 0 | 0 |
| Construção e reparação de embarcações | 1 | x | x | x |
| Construção, montagem e reparação de veículos ferroviários | 1 | x | x | x |
| Construção, montagem e reparação de aeronaves | 1 | x | x | x |
| Fabricação de outros equipamentos de transporte | - | - | - | - |
| Fabricação de móveis e indústrias diversas | 45 | 93 | 39 | 92 |
| Fabricação de artigos do mobiliário | 25 | 69 | 37 | 89 |
| Fabricação de produtos diversos | 20 | 24 | 2 | 2 |
| Reciclagem | - | - | - | - |
| Reciclagem de sucatas metálicas | - | - | - | - |
| Reciclagem de sucatas não-metálicas | - | - | - | - |
| **Produção e distribuição de eletricidade, gás e água** | **5** | **770** | **765** | **9 352** |
| Eletricidade, gás e água quente | 3 | 456 | 453 | 6 496 |
| Produção e distribuição de energia elétrica | 2 | x | x | x |
| Produção e distribuição de gás através de tubulações | - | - | - | - |
| Produção e distribuição de vapor e água quente | 1 | x | x | x |
| Captação, tratamento e distribuição de água | 2 | x | x | x |
| Captação, tratamento e distribuição de água | 2 | x | x | x |
| **Construção** | **375** | **1 599** | **975** | **6 144** |
| Construção | 375 | 1 599 | 975 | 6 144 |
| Preparação do terreno | 16 | 78 | 48 | 494 |
| Construção de edifícios e obras de engenharia civil | 295 | 1 385 | 875 | 5 437 |
| Obras de infra-estrutura para engenharia elétrica e de telecomunicações | 11 | 24 | 8 | 23 |
| Obras de instalações | 11 | 22 | 10 | 44 |
| Obras de acabamentos e serviços auxiliares da construção | 42 | 90 | 34 | 144 |
| Aluguel de equipamentos de construção e demolição com operários | - | - | - | - |
| **Comércio; reparação de veículos automotores, objetos pessoais e domésticos** | **2 733** | **6 694** | **3 466** | **12 905** |
| Comércio e reparação de veículos automotores e motocicletas; e comércio a varejo de combustíveis | 283 | 1 000 | 631 | 2 899 |
| Comércio a varejo e por atacado de veículos automotores | 27 | 172 | 130 | 1 187 |
| Manutenção e reparação de veículos automotores | 89 | 141 | 37 | 121 |
| Comércio a varejo e por atacado de peças e acessórios para veículos automotores | 94 | 367 | 236 | 908 |
| Comércio, manutenção e reparação de motocicletas, partes, peças e acessórios | 29 | 71 | 37 | 134 |
| Comércio a varejo de combustíveis | 44 | 249 | 191 | 549 |
| Comércio por atacado e intermediários do comércio | 243 | 703 | 408 | 2 060 |
| Intermediários do comércio | 47 | 92 | 29 | 43 |
| Comércio atacadista de produtos agropecuários *in natura*; produtos alimentícios para animais | 13 | 25 | 2 | 11 |
| Comércio atacadista de produtos alimentícios, bebidas e fumo | 78 | 343 | 250 | 1 488 |
| Comércio atacadista de artigos de usos pessoal e doméstico | 33 | 52 | 20 | 41 |
| Comércio atacadista de produtos intermediários não-agropecuários, resíduos e sucatas | 27 | 82 | 51 | 304 |
| Comércio atacadista de máquinas, aparelhos e equipamentos para usos agropecuário, comercial, de escritório, industrial, técnico e profissional | 11 | 39 | 27 | 82 |
| Comércio atacadista de mercadorias em geral ou não compreendidas nos grupos anteriores | 34 | 70 | 29 | 90 |
| Comércio varejista e reparação de objetos pessoais e domésticos | 2 207 | 4 991 | 2 427 | 7 946 |
| Comércio varejista não especializado | 695 | 1 342 | 566 | 1 879 |
| Comércio varejista de produtos alimentícios, bebidas e fumo, em lojas especializadas | 243 | 397 | 139 | 343 |
| Comércio varejista de tecidos, artigos de armarinho, vestuário, calçados, em lojas especializadas | 567 | 1 098 | 490 | 1 233 |
| Comércio varejista de outros produtos, em lojas especializadas | 625 | 2 000 | 1 172 | 4 346 |
| Comércio varejista de artigos usados, em lojas | 3 | 2 | 1 | 2 |
| Comércio varejista não realizado em lojas | 3 | 5 | 0 | 0 |
| Reparação de objetos pessoais e domésticos | 71 | 147 | 59 | 142 |

**Tabela 7 - Unidades locais, pessoal ocupado em 31.12 e salários e outras remunerações, segundo Unidades da Federação e grupo da classificação de atividades - Brasil - 1997**

(continuação)

| Unidades da Federação e grupo da classificação de atividades | Número de unidades locais | Pessoal ocupado em 31.12 | | Salários e outras remunerações (1 000 R$) |
|---|---|---|---|---|
| | | Total | Assalariado | |
| **Roraima** | | | | |
| **Alojamento e alimentação** | **313** | **805** | **449** | **1 482** |
| Alojamento e alimentação | 313 | 805 | 449 | 1 482 |
| Estabelecimentos hoteleiros e outros tipos de alojamento temporário | 31 | 296 | 245 | 1 052 |
| Restaurantes e outros estabelecimentos de serviços de alimentação | 282 | 509 | 204 | 430 |
| **Transporte, armazenagem e comunicações** | **148** | **1 071** | **957** | **8 734** |
| Transporte terrestre | 47 | 651 | 596 | 3 221 |
| Transporte ferroviário interurbano | - | - | - | - |
| Outros transportes terrestres | 47 | 651 | 596 | 3 221 |
| Transporte dutoviário | - | - | - | - |
| Transporte aquaviário | - | - | - | - |
| Transporte marítimo de cabotagem e longo curso | - | - | - | - |
| Outros transportes aquaviários | - | - | - | - |
| Transporte aéreo | 10 | 60 | 48 | 583 |
| Transporte aéreo, regular | 5 | 28 | 26 | 476 |
| Transporte aéreo, não regular | 5 | 32 | 22 | 107 |
| Atividades anexas e auxiliares do transporte e agências de viagem | 28 | 118 | 77 | 562 |
| Movimentação e armazenamento de cargas | 2 | x | x | x |
| Atividades auxiliares aos transportes | 6 | 41 | 38 | 458 |
| Atividades de agências de viagens e organizadores de viagem | 19 | 74 | 36 | 87 |
| Atividades relacionadas à organização do transporte de cargas | 1 | x | x | x |
| Correio e telecomunicações | 63 | 242 | 236 | 4 368 |
| Correio | 9 | 34 | 34 | 297 |
| Telecomunicações | 54 | 208 | 202 | 4 072 |
| **Intermediação financeira** | **48** | **397** | **379** | **8 332** |
| Intermediação financeira, exclusive seguros e previdência privada | 30 | 376 | 371 | 8 224 |
| Banco central | - | - | - | - |
| Intermediação monetária - depósitos à vista | 26 | 365 | 365 | 8 213 |
| Intermediação monetária - outros tipos de depósitos | - | - | - | - |
| Arrendamento mercantil | - | - | - | - |
| Outras atividades de concessão de crédito | 4 | 11 | 6 | 12 |
| Outras atividades de intermediação financeira, não especificadas anteriormente | - | - | - | - |
| Seguros e previdência privada | 10 | 7 | 4 | 92 |
| Seguros de vida e não-vida | 8 | 3 | 1 | 2 |
| Previdência privada | 1 | x | x | x |
| Planos de saúde | 1 | x | x | x |
| Atividades auxiliares da intermediação financeira | 8 | 14 | 4 | 16 |
| Atividades auxiliares da intermediação financeira, exclusive seguros e previdência privada | 3 | 4 | 1 | 3 |
| Atividades auxiliares dos seguros e da previdência privada | 5 | 10 | 3 | 13 |
| **Atividades imobiliárias, aluguéis e serviços prestados às empresas** | **266** | **1 971** | **1 603** | **6 831** |
| Atividades imobiliárias | 9 | 43 | 28 | 88 |
| Incorporação de imóveis por conta própria | 2 | x | x | x |
| Aluguel de imóveis | 2 | x | x | x |
| Atividades imobiliárias por conta de terceiros | 5 | 35 | 27 | 87 |
| Condomínios prediais | - | - | - | - |
| Aluguel de veículos, máquinas e equipamentos sem condutores ou operadores e de objetos pessoais e domésticos | 17 | 55 | 31 | 90 |
| Aluguel de automóveis | 7 | 31 | 20 | 70 |
| Aluguel de outros meios de transporte | - | - | - | - |
| Aluguel de máquinas e equipamentos | 3 | 15 | 11 | 20 |
| Aluguel de objetos pessoais e domésticos | 7 | 9 | 0 | 0 |

**Tabela 7 - Unidades locais, pessoal ocupado em 31.12 e salários e outras remunerações, segundo Unidades da Federação e grupo da classificação de atividades - Brasil - 1997**

(continuação)

| Unidades da Federação e grupo da classificação de atividades | Número de unidades locais | Pessoal ocupado em 31.12 | | Salários e outras remunerações (1 000 R$) |
|---|---|---|---|---|
| | | Total | Assalariado | |
| **Roraima** | | | | |
| Atividades de informática e conexas | 22 | 40 | 8 | 174 |
| Consultoria em sistemas de informática | 3 | 3 | 0 | 0 |
| Desenvolvimento de programas de informática | 1 | x | x | x |
| Processamento de dados | 14 | 28 | 8 | 174 |
| Atividades de banco de dados | - | - | - | - |
| Manutenção e reparação de máquinas de escritório e de informática | 4 | 7 | 0 | 0 |
| Outras atividades de informática , não especificadas anteriormente | - | - | - | - |
| Pesquisa e desenvolvimento | 1 | x | x | x |
| Pesquisa e desenvolvimento das ciências físicas e naturais | 1 | x | x | x |
| Pesquisa e desenvolvimento das ciências sociais e humanas | - | - | - | - |
| Serviços prestados principalmente as empresas | 217 | 1 742 | 1 445 | 4 356 |
| Atividades jurídicas, contábeis e de assessoria empressarial | 56 | 221 | 143 | 458 |
| Serviços de arquitetura e engenharia e de assessoramento técnico escializado | 12 | x | x | x |
| Ensaios de materiais e de produtos; análise de qualidade | 1 | x | x | x |
| Publicidade | 24 | 35 | 5 | 8 |
| Seleção, agenciamento e locação de mão-de-obra para serviços temporários | 15 | 301 | 280 | 781 |
| Atividades de investigação, vigilância e segurança | 10 | 523 | 506 | 2 106 |
| Atividades de limpeza em prédios e domicílios | 48 | 535 | 462 | 859 |
| Outras atividades de serviços prestados principalmente às empresas | 51 | 108 | 45 | 111 |
| **Administração pública, defesa e seguridade social** | **36** | **9 867** | **9 865** | **107 150** |
| Admistração pública, defesa e seguridade social | 36 | 9 867 | 9 865 | 107 150 |
| Administração do estado e da política econômica e social | 28 | 9 381 | 9 380 | 96 950 |
| Serviços coletivos prestados pela administração pública | 8 | 486 | 485 | 10 200 |
| Seguridade social | - | - | - | - |
| **Educação** | **62** | **340** | **288** | **1 708** |
| Educação | 62 | 340 | 288 | 1 708 |
| Educação pré-escolar e fundamental | 16 | 211 | 188 | 754 |
| Educação média de formação geral, profissionalizante ou técnica | 3 | x | x | x |
| Educação superior | 1 | x | x | x |
| Formação permanente e outras atividades de ensino | 42 | 127 | 100 | 954 |
| **Saúde e serviços sociais** | **31** | **787** | **750** | **5 748** |
| Saúde e serviços sociais | 31 | 787 | 750 | 5 748 |
| Atividades de atenção a saúde | 30 | x | x | x |
| Serviços veterinários | - | - | - | - |
| Serviços sociais | 1 | x | x | x |
| **Outros serviços coletivos, sociais e pessoais** | **275** | **774** | **568** | **3 835** |
| Limpeza urbana e esgoto; e atividades conexas | 3 | 4 | 0 | 1 |
| Limpeza urbana e esgoto; e atividades conexas | 3 | 4 | 0 | 1 |
| Atividades associativas | 140 | 386 | 357 | 2 783 |
| Atividades de organizações empresariais, patronais e profissionais | 25 | 106 | 100 | 1 329 |
| Atividades de organizações sindicais | 30 | 45 | 34 | 112 |
| Outras atividades associativas | 85 | 235 | 223 | 1 341 |
| Atividades recreativas, culturais e desportivas | 53 | 249 | 161 | 923 |
| Atividades cinematográficas e de vídeo | 7 | 14 | 4 | 16 |
| Atividades de rádio e de televisão | 10 | 145 | 122 | 801 |
| Outras atividades artísticas e de espetáculos | 8 | x | x | x |
| Atividades de agências de notícias | 1 | x | x | x |
| Atividades de bibliotecas, arquivos, museus e outras atividades culturais | - | - | - | - |
| Atividades desportivas e outras relacionadas ao lazer | 27 | 73 | 34 | 105 |
| Serviços pessoais | 79 | 135 | 50 | 128 |
| Serviços pessoais | 79 | 135 | 50 | 128 |

**Tabela 7 - Unidades locais, pessoal ocupado em 31.12 e salários e outras remunerações, segundo Unidades da Federação e grupo da classificação de atividades - Brasil - 1997**

(continuação)

| Unidades da Federação e grupo da classificação de atividades | Número de unidades locais | Pessoal ocupado em 31.12 | | Salários e outras remunerações (1 000 R$) |
|---|---|---|---|---|
| | | Total | Assalariado | |
| **Pará** | **37 918** | **414 016** | **365 495** | **2 398 977** |
| **Agricultura, pecuária, silvicultura e exploração florestal** | **654** | **6 984** | **5 894** | **22 404** |
| Agricultura, pecuária e serviços relacionados com essas atividades | 552 | 5 308 | 4 357 | 17 143 |
| Produção de lavouras temporárias | 12 | 26 | 4 | 10 |
| Horticultura e produtos de viveiro | 10 | 47 | 31 | 134 |
| Produção de lavouras permanentes | 25 | 630 | 574 | 2 786 |
| Pecuária | 322 | 2 902 | 2 306 | 7 005 |
| Produção mista: lavoura e pecuária | 61 | 262 | 182 | 581 |
| Atividades de serviços relacionados com a agricultura e pecuária, exceto atividades veterinárias | 122 | 1 441 | 1 260 | 6 627 |
| Silvicultura, exploração florestal e serviços relacionados com estas atividades | 102 | 1 676 | 1 537 | 5 261 |
| Silvicultura, exploração florestal e serviços relacionados com estas atividades | 102 | 1 676 | 1 537 | 5 261 |
| **Pesca** | **65** | **299** | **182** | **1 472** |
| Pesca, aqüicultura e atividades dos serviços relacionados com estas atividades | 65 | 299 | 182 | 1 472 |
| Pesca, aqüicultura e atividades dos serviços relacionados com estas atividades | 65 | 299 | 182 | 1 472 |
| **Indústrias extrativas** | **127** | **4 056** | **3 936** | **100 189** |
| Extração de carvão mineral | - | - | - | - |
| Extração de carvão mineral | - | - | - | - |
| Extração de petróleo e serviços correlatos | 2 | x | x | x |
| Extração de petróleo e gás natural | 1 | x | x | x |
| Serviços relacionados com a extração de petróleo e gás-exceto a prospecção realizada por terceiros | 1 | x | x | x |
| Extração de minerais metalicos | 77 | 2 434 | 2 364 | 53 375 |
| Extração de minério de ferro | 5 | 1 209 | 1 209 | 29 594 |
| Extração de minerais metálicos não-ferrosos | 72 | 1 225 | 1 155 | 23 782 |
| Extração de minerais não-metálicos | 48 | 794 | 744 | 10 653 |
| Extração de pedra, areia e argila | 31 | 614 | 573 | 7 525 |
| Extração de outros minerais não-metálicos | 17 | 180 | 171 | 3 128 |
| **Indústrias de transformação** | **3 722** | **55 588** | **49 891** | **247 707** |
| Fabricação de produtos alimentícios e bebidas | 975 | 12 317 | 10 932 | 60 542 |
| Abate e preparação de produtos de carne e de pescado | 79 | 2 158 | 2 047 | 9 399 |
| Processamento, preservação e produção de conservas de frutas, legumes e outros vegetais | 130 | 727 | 563 | 2 188 |
| Produção de óleos e gorduras vegetais e animais | 24 | x | x | x |
| Laticínios | 98 | 589 | 466 | 3 688 |
| Moagem, fabricação de produtos amiláceos e de rações balanceadas para animais | 108 | 1 086 | 920 | 5 485 |
| Fabricação e refino de açúcar | 2 | x | x | x |
| Torrefação e moagem de café | 41 | 346 | 283 | 878 |
| Fabricação de outros produtos alimentícios | 458 | 3 440 | 2 767 | 11 034 |
| Fabricação de bebidas | 35 | 2 207 | 2 151 | 18 736 |
| Fabricação de produtos do fumo | 17 | 62 | 60 | 769 |
| Fabricação de produtos do fumo | 17 | 62 | 60 | 769 |
| Fabricação de produtos têxteis | 33 | 1 384 | 1 330 | 4 915 |
| Beneficiamento de fibras têxteis naturais | 5 | 46 | 36 | 223 |
| Fiação | 1 | x | x | x |
| Tecelagem - inclusive fiação e tecelagem | - | - | - | - |
| Fabricação de artefatos têxteis, incluindo tecelagem | 3 | x | x | x |
| Serviços de acabamento em fios, tecidos e artigos têxteis | 8 | 140 | 126 | 328 |
| Fabricação de artefatos têxteis a partir de tecidos - exclusive vestuário - e de outros artigos têxteis | 5 | 9 | 1 | 3 |
| Fabricação de tecidos e artigos de malha | 11 | 44 | 27 | 55 |

**Tabela 7 - Unidades locais, pessoal ocupado em 31.12 e salários e outras remunerações, segundo Unidades da Federação e grupo da classificação de atividades - Brasil - 1997**

(continuação)

| Unidades da Federação e grupo da classificação de atividades | Número de unidades locais | Pessoal ocupado em 31.12 | | Salários e outras remunerações (1 000 R$) |
|---|---|---|---|---|
| | | Total | Assalariado | |
| **Pará** | | | | |
| Confecção de artigos do vestuário e acessórios | 185 | 991 | 728 | 1 533 |
| Confecção de artigos do vestuário | 179 | 920 | 668 | 1 366 |
| Fabricação de acessórios do vestuário e de segurança profissional | 6 | 71 | 60 | 167 |
| Preparação de couros e fabricação de artefatos de couro, artigos de viagem e calçados | 36 | 233 | 188 | 478 |
| Curtimento e outras preparações de couro | 16 | 117 | 98 | 351 |
| Fabricação de artigos para viagem e de artefatos diversos de couro | 10 | 69 | 57 | 93 |
| Fabricação de calçados | 10 | 47 | 33 | 34 |
| Fabricação de produtos de madeira | 1 189 | 25 024 | 22 944 | 61 692 |
| Desdobramento de madeira | 932 | 15 593 | 13 910 | 34 524 |
| Fabricação de produtos de madeira, cortiça e material trançado - exclusive móveis | 257 | 9 431 | 9 034 | 27 168 |
| Fabricação de celulose, papel e produtos de papel | 16 | 1 494 | 1 479 | 20 273 |
| Fabricação de celulose e outras pastas para a fabricação de papel | 4 | 1 105 | 1 105 | 17 417 |
| Fabricação de papel, papelão liso, cartolina e cartão | 3 | 362 | 358 | 2 626 |
| Fabricação de embalagens de papel ou papelão | 4 | 5 | 1 | 1 |
| Fabricação de artefatos diversos de papel, papelão, cartolina e cartão | 5 | 22 | 15 | 230 |
| Edição, impressão e reprodução de gravações | 248 | 1 830 | 1 422 | 11 453 |
| Edição; edição e impressão | 75 | 1 196 | 1 071 | 9 378 |
| Impressão e serviços conexos para terceiros | 160 | 609 | 343 | 2 057 |
| Reprodução de materiais gravados | 13 | 25 | 8 | 18 |
| Fabricação de coque, refino de petróleo, elaboração de combustíveis nucleares e produção de álcool | 5 | 188 | 182 | 1 460 |
| Coquerias | 1 | x | x | x |
| Refino de petróleo | 1 | x | x | x |
| Elaboração de combustíveis nucleares | - | - | - | - |
| Produção de álcool | 3 | x | x | x |
| Fabricação de produtos químicos | 131 | 1 642 | 1 471 | 11 846 |
| Fabricação de produtos químicos inorgânicos | 10 | x | x | x |
| Fabricação de produtos químicos orgânicos | 20 | 76 | 53 | 110 |
| Fabricação de resinas e elastômeros | 1 | x | x | x |
| Fabricação de fibras, fios, cabos e filamentos contínuos artificiais e sintéticos | - | - | - | - |
| Fabricação de produtos farmacêuticos | 20 | 126 | 104 | 712 |
| Fabricação de defensivos agrícolas | - | - | - | - |
| Fabricação de sabões, detergentes, produtos de limpeza e artigos de perfumaria | 48 | 747 | 676 | 3 023 |
| Fabricação de tintas, vernizes, esmaltes, lacas e produtos afins | 8 | 40 | 34 | 661 |
| Fabricação de produtos e preparados químicos diversos | 24 | 124 | 84 | 416 |
| Fabricação de artigos de borracha e plástico | 55 | 709 | 628 | 2 070 |
| Fabricação de artigos de borracha | 35 | 287 | 244 | 783 |
| Fabricação de produtos de plástico | 20 | 422 | 384 | 1 287 |
| Fabricação de produtos de minerais não-metálicos | 164 | 2 635 | 2 348 | 10 702 |
| Fabricação de vidro e de produtos do vidro | 2 | x | x | x |
| Fabricação de cimento | 4 | x | x | x |
| Fabricação de artefatos de concreto, cimento, fibrocimento, gesso e estuque | 46 | 656 | 584 | 3 174 |
| Fabricação de produtos cerâmicos | 88 | 1 527 | 1 357 | 4 235 |
| Aparelhamento de pedras e fabricação de cal e de outros produtos de minerais não-metálicos | 24 | 109 | 71 | 216 |
| Metalurgia básica | 58 | 2 726 | 2 660 | 41 629 |
| Siderúrgicas integradas | 2 | x | x | x |
| Fabricação de produtos siderúrgicos - exclusive em siderúrgicas integradas | 7 | x | x | x |

**Tabela 7 - Unidades locais, pessoal ocupado em 31.12 e salários e outras remunerações, segundo Unidades da Federação e grupo da classificação de atividades - Brasil - 1997**

(continuação)

| Unidades da Federação e grupo da classificação de atividades | Número de unidades locais | Pessoal ocupado em 31.12 | | Salários e outras remunerações (1 000 R$) |
|---|---|---|---|---|
| | | Total | Assalariado | |
| **Pará** | | | | |
| Fabricação de tubos - exclusive em siderúrgicas integradas | - | - | - | - |
| Metalurgia de metais não-ferrosos | 24 | 2 016 | 1 998 | 37 841 |
| Fundição | 25 | 111 | 75 | 268 |
| Fabricação de produtos de metal - exclusive máquinas e equipamentos | 129 | 866 | 669 | 3 156 |
| Fabricação de estruturas metálicas e obras de calderaria pesada | 64 | 425 | 326 | 1 336 |
| Fabricação de tanques, caldeiras e reservatórios metálicos | 2 | x | x | x |
| Forjaria, estamparia, metalurgia do pó e serviços de tratamento de metais | 13 | x | x | x |
| Fabricação de artigos de cutelaria, de serralheria e ferramentas manuais | 20 | 48 | 23 | 88 |
| Fabricação de produtos diversos de metal | 30 | 193 | 143 | 1 057 |
| Fabricação de máquinas e equipamentos | 45 | 596 | 551 | 6 090 |
| Fabricação de motores, bombas, compressores e equipamentos de transmissão | 8 | 43 | 39 | 122 |
| Fabricação de máquinas e equipamentos de uso geral | 18 | 131 | 106 | 1 050 |
| Fabricação de tratores e de máquinas e equipamentos para a agricultura, avicultura e obtenção de produtos animais | 3 | 4 | 3 | 130 |
| Fabricação de máquinas-ferramenta | 5 | 27 | 22 | 92 |
| Fabricação de máquinas e equipamentos para as indústrias de extração mineral e construção | 4 | 24 | 21 | 43 |
| Fabricação de outras máquinas e equipamentos de uso específico | 7 | 367 | 360 | 4 653 |
| Fabricação de armas, munições e equipamentos militares | - | - | - | - |
| Fabricação de eletrodomésticos | - | - | - | - |
| Fabricação de máquinas para escritório e equipamentos de informática | 2 | x | x | x |
| Fabricação de máquinas para escritório | 1 | x | x | x |
| Fabricação de máquinas e equipamentos de sistemas eletrônicos para processamento de dados | 1 | x | x | x |
| Fabricação de máquinas, aparelhos e materiais elétricos | 20 | 184 | 151 | 567 |
| Fabricação de geradores, transformadores e motores elétricos | 2 | x | x | x |
| Fabricação de equipamentos para distribuição e controle de energia elétrica | 7 | 77 | 63 | 219 |
| Fabricação de fios, cabos e condutores elétricos isolados | 1 | x | x | x |
| Fabricação de pilhas, baterias e acumuladores elétricos | 1 | x | x | x |
| Fabricação de lâmpadas e equipamentos de iluminação | 3 | 43 | 37 | 103 |
| Fabricação de material elétrico para veículos-exclusive baterias | 1 | x | x | x |
| Fabricação de outros equipamentos e aparelhos elétricos | 5 | 43 | 36 | 199 |
| Fabricação de material eletrônico e de aparelhos e equipamentos de comunicações | 9 | 42 | 38 | 996 |
| Fabricação de material eletrônico básico | 1 | x | x | x |
| Fabricação de aparelhos e equipamentos de telefonia e rádio-telefonia e de transmissores de televisão e rádio | 2 | x | x | x |
| Fabricação de aparelhos receptores de rádio e televisão e de reprodução, gravação ou amplificação de som e vídeo | 6 | 28 | 26 | 585 |
| Fabricação de equipamentos de instrumentação médico-hospitalares, instrumentos de precisão e ópticos, equipamentos para automação industrial, cronômeros e relógios | 17 | 67 | 46 | 305 |
| Fabricação de aparelhos e instrumentos para usos médico -hospitalares, odontológicos e de laboratórios e aparelhos ortopédicos | 3 | x | x | x |
| Fabricação de aparelhos e instrumentos de medida teste e controle - exclusive equipamentos para controle de processos industriais | 1 | x | x | x |
| Fabricação de máquinas, aparelhos e equipamentos de sistemas eletrônicos dedicados a automação industrial e controle do processo produtivo | - | - | - | - |
| Fabricação de aparelhos, instrumentos e materiais ópticos, fotográficos e cinematográficos | 10 | 47 | 33 | 105 |
| Fabricação de cronômetros e relógios | 3 | 13 | 13 | 200 |
| Fabricação e montagem de veículos automotores, reboques e carrocerias | 64 | 377 | 285 | 849 |
| Fabricação de automóveis, camionetas e utilitários | 1 | x | x | x |
| Fabricação de caminhões e ônibus | - | - | - | - |
| Fabricação de cabines, carrocerias e reboques | 13 | 80 | 63 | 168 |
| Fabricação de peças e acessórios para veículos automotores | 8 | x | x | x |
| Recondicionamento ou recuperação de motores para veículos automotores | 42 | 270 | 206 | 638 |

**Tabela 7 - Unidades locais, pessoal ocupado em 31.12 e salários e outras remunerações, segundo Unidades da Federação e grupo da classificação de atividades - Brasil - 1997**

(continuação)

| Unidades da Federação e grupo da classificação de atividades | Número de unidades locais | Pessoal ocupado em 31.12 | | Salários e outras remunerações (1 000 R$) |
|---|---|---|---|---|
| | | Total | Assalariado | |
| **Pará** | | | | |
| Fabricação de outros equipamentos de transporte | 52 | 396 | 321 | 1 644 |
| Construção e reparação de embarcações | 41 | 378 | 317 | 1 567 |
| Construção, montagem e reparação de veículos ferroviários | 1 | x | x | x |
| Construção, montagem e reparação de aeronaves | 2 | x | x | x |
| Fabricação de outros equipamentos de transporte | 8 | 11 | 3 | 75 |
| Fabricação de móveis e indústrias diversas | 263 | 1 683 | 1 338 | 4 144 |
| Fabricação de artigos do mobiliário | 204 | 1 427 | 1 161 | 3 632 |
| Fabricação de produtos diversos | 59 | 256 | 177 | 511 |
| Reciclagem | 9 | 111 | 89 | 190 |
| Reciclagem de sucatas metálicas | 4 | 8 | 3 | 5 |
| Reciclagem de sucatas não-metálicas | 5 | 103 | 86 | 185 |
| **Produção e distribuição de eletricidade, gás e água** | **231** | **5 200** | **5 189** | **111 394** |
| Eletricidade, gás e água quente | 149 | 3 545 | 3 544 | 89 962 |
| Produção e distribuição de energia elétrica | 148 | x | x | x |
| Produção e distribuição de gás através de tubulações | 1 | x | x | x |
| Produção e distribuição de vapor e água quente | - | - | - | - |
| Captação, tratamento e distribuição de água | 82 | 1 655 | 1 645 | 21 432 |
| Captação, tratamento e distribuição de água | 82 | 1 655 | 1 645 | 21 432 |
| **Construção** | **1 285** | **13 796** | **11 756** | **48 506** |
| Construção | 1 285 | 13 796 | 11 756 | 48 506 |
| Preparação do terreno | 68 | 678 | 569 | 2 093 |
| Construção de edifícios e obras de engenharia civil | 887 | 10 376 | 8 943 | 37 286 |
| Obras de infra-estrutura para engenharia elétrica e de telecomunicações | 42 | 846 | 788 | 3 726 |
| Obras de instalações | 119 | 1 080 | 904 | 3 628 |
| Obras de acabamentos e serviços auxiliares da construção | 163 | 731 | 479 | 1 537 |
| Aluguel de equipamentos de construção e demolição com operários | 6 | 85 | 73 | 236 |
| **Comércio; reparação de veículos automotores, objetos pessoais e domésticos** | **21 057** | **78 096** | **50 904** | **193 138** |
| Comércio e reparação de veículos automotores e motocicletas; e comércio a varejo de combustíveis | 2 067 | 10 654 | 7 598 | 34 493 |
| Comércio a varejo e por atacado de veículos automotores | 156 | 2 512 | 2 236 | 14 971 |
| Manutenção e reparação de veículos automotores | 358 | 1 210 | 708 | 2 514 |
| Comércio a varejo e por atacado de peças e acessórios para veículos automotores | 859 | 3 290 | 1 994 | 8 711 |
| Comércio, manutenção e reparação de motocicletas, partes, peças e acessórios | 182 | 335 | 110 | 335 |
| Comércio a varejo de combustíveis | 512 | 3 307 | 2 550 | 7 961 |
| Comércio por atacado e intermediários do comércio | 2 791 | 12 911 | 8 893 | 49 584 |
| Intermediários do comércio | 711 | 1 911 | 783 | 3 339 |
| Comércio atacadista de produtos agropecuários *in natura*; produtos alimentícios para animais | 109 | 381 | 233 | 816 |
| Comércio atacadista de produtos alimentícios, bebidas e fumo | 776 | 4 445 | 3 381 | 17 652 |
| Comércio atacadista de artigos de usos pessoal e doméstico | 448 | 2 216 | 1 559 | 7 400 |
| Comércio atacadista de produtos intermediários não-agropecuários, resíduos e sucatas | 319 | 1 994 | 1 594 | 12 609 |
| Comércio atacadista de máquinas, aparelhos e equipamentos para usos agropecuário, comercial, de escritório, industrial, técnico e profissional | 117 | 812 | 645 | 5 808 |
| Comércio atacadista de mercadorias em geral ou não compreendidas nos grupos anteriores | 311 | 1 152 | 698 | 1 959 |
| Comércio varejista e reparação de objetos pessoais e domésticos | 16 199 | 54 531 | 34 413 | 109 061 |
| Comércio varejista não especializado | 3 525 | 15 779 | 11 509 | 36 487 |
| Comércio varejista de produtos alimentícios, bebidas e fumo, em lojas especializadas | 1 170 | 3 397 | 1 967 | 6 036 |
| Comércio varejista de tecidos, artigos de armarinho, vestuário, calçados, em lojas especializadas | 3 859 | 11 359 | 6 769 | 20 749 |
| Comércio varejista de outros produtos, em lojas especializadas | 7 198 | 22 773 | 13 558 | 43 893 |
| Comércio varejista de artigos usados, em lojas | 46 | 151 | 78 | 179 |
| Comércio varejista não realizado em lojas | 55 | 89 | 28 | 119 |
| Reparação de objetos pessoais e domésticos | 346 | 983 | 504 | 1 599 |

**Tabela 7 - Unidades locais, pessoal ocupado em 31.12 e salários e outras remunerações, segundo Unidades da Federação e grupo da classificação de atividades - Brasil - 1997**

(continuação)

| Unidades da Federação e grupo da classificação de atividades | Número de unidades locais | Pessoal ocupado em 31.12 | | Salários e outras remunerações (1 000 R$) |
|---|---|---|---|---|
| | | Total | Assalariado | |
| **Pará** | | | | |
| **Alojamento e alimentação** | **1 338** | **9 062** | **7 252** | **23 005** |
| Alojamento e alimentação | 1 338 | 9 062 | 7 252 | 23 005 |
| Estabelecimentos hoteleiros e outros tipos de alojamento temporário | 293 | 3 518 | 3 066 | 11 247 |
| Restaurantes e outros estabelecimentos de serviços de alimentação | 1 045 | 5 544 | 4 186 | 11 758 |
| **Transporte, armazenagem e comunicações** | **1 510** | **24 482** | **22 597** | **183 239** |
| Transporte terrestre | 661 | 14 666 | 13 746 | 76 697 |
| Transporte ferroviário interurbano | - | - | - | - |
| Outros transportes terrestres | 661 | 14 666 | 13 746 | 76 697 |
| Transporte dutoviário | - | - | - | - |
| Transporte aquaviário | 167 | 2 465 | 2 230 | 19 354 |
| Transporte marítimo de cabotagem e longo curso | 9 | 108 | 93 | 1 275 |
| Outros transportes aquaviários | 158 | 2 357 | 2 137 | 18 079 |
| Transporte aéreo | 66 | 813 | 718 | 9 910 |
| Transporte aéreo, regular | 33 | 672 | 635 | 9 302 |
| Transporte aéreo, não regular | 33 | 141 | 83 | 607 |
| Atividades anexas e auxiliares do transporte e agências de viagem | 358 | 2 592 | 2 045 | 19 027 |
| Movimentação e armazenamento de cargas | 23 | 88 | 71 | 606 |
| Atividades auxiliares aos transportes | 118 | 1 544 | 1 375 | 15 710 |
| Atividades de agências de viagens e organizadores de viagem | 184 | 794 | 482 | 1 839 |
| Atividades relacionadas à organização do transporte de cargas | 33 | 166 | 117 | 871 |
| Correio e telecomunicações | 258 | 3 946 | 3 858 | 58 251 |
| Correio | 155 | 1 851 | 1 813 | 14 790 |
| Telecomunicações | 103 | 2 095 | 2 045 | 43 462 |
| **Intermediação financeira** | **659** | **7 549** | **7 076** | **155 076** |
| Intermediação financeira, exclusive seguros e previdência privada | 379 | 6 100 | 6 024 | 144 344 |
| Banco central | - | - | - | - |
| Intermediação monetária - depósitos à vista | 333 | 5 679 | 5 657 | 141 505 |
| Intermediação monetária - outros tipos de depósitos | 3 | x | x | x |
| Arrendamento mercantil | 1 | x | x | x |
| Outras atividades de concessão de crédito | 16 | 293 | 276 | 2 031 |
| Outras atividades de intermediação financeira, não especificadas anteriormente | 26 | 66 | 34 | 84 |
| Seguros e previdência privada | 86 | 897 | 854 | 9 554 |
| Seguros de vida e não-vida | 47 | 214 | 197 | 3 316 |
| Previdência privada | 15 | 166 | 164 | 2 018 |
| Planos de saúde | 24 | 517 | 493 | 4 221 |
| Atividades auxiliares da intermediação financeira | 194 | 552 | 198 | 1 178 |
| Atividades auxiliares da intermediação financeira, exclusive seguros e previdência privada | 40 | 138 | 70 | 323 |
| Atividades auxiliares dos seguros e da previdência privada | 154 | 414 | 128 | 855 |
| **Atividades imobiliárias, aluguéis e serviços prestados às empresas** | **3 033** | **30 579** | **26 618** | **140 088** |
| Atividades imobiliárias | 686 | 3 856 | 3 553 | 11 649 |
| Incorporação de imóveis por conta própria | 20 | 46 | 12 | 30 |
| Aluguel de imóveis | 29 | 93 | 23 | 72 |
| Atividades imobiliárias por conta de terceiros | 58 | 412 | 321 | 1 003 |
| Condomínios prediais | 579 | 3 305 | 3 197 | 10 545 |
| Aluguel de veículos, máquinas e equipamentos sem condutores ou operadores e de objetos pessoais e domésticos | 213 | 1 161 | 813 | 5 331 |
| Aluguel de automóveis | 108 | 712 | 540 | 2 432 |
| Aluguel de outros meios de transporte | 16 | 42 | 11 | 10 |
| Aluguel de máquinas e equipamentos | 30 | 188 | 132 | 2 528 |
| Aluguel de objetos pessoais e domésticos | 59 | 219 | 130 | 361 |

**Tabela 7 - Unidades locais, pessoal ocupado em 31.12 e salários e outras remunerações, segundo Unidades da Federação e grupo da classificação de atividades - Brasil - 1997**

(continuação)

| Unidades da Federação e grupo da classificação de atividades | Número de unidades locais | Pessoal ocupado em 31.12 | | Salários e outras remunerações (1 000 R$) |
|---|---|---|---|---|
| | | Total | Assalariado | |
| **Pará** | | | | |
| Atividades de informática e conexas | 231 | 1 699 | 1 314 | 18 908 |
| Consultoria em sistemas de informática | 21 | x | x | x |
| Desenvolvimento de programas de informática | 35 | 93 | 34 | 100 |
| Processamento de dados | 125 | 1 360 | 1 144 | 17 391 |
| Atividades de banco de dados | 1 | x | x | x |
| Manutenção e reparação de máquinas de escritório e de informática | 49 | 176 | 102 | 767 |
| Outras atividades de informática , não especificadas anteriormente | - | - | - | - |
| Pesquisa e desenvolvimento | 16 | 734 | 724 | 20 779 |
| Pesquisa e desenvolvimento das ciências físicas e naturais | 15 | x | x | x |
| Pesquisa e desenvolvimento das ciências sociais e humanas | 1 | x | x | x |
| Serviços prestados principalmente as empresas | 1 887 | 23 129 | 20 214 | 83 421 |
| Atividades jurídicas, contábeis e de assessoria empressarial | 425 | 3 753 | 3 094 | 19 701 |
| Serviços de arquitetura e engenharia e de assessoramento técnico especializado | 149 | 1 128 | 896 | 4 343 |
| Ensaios de materiais e de produtos; análise de qualidade | 3 | 16 | 13 | 103 |
| Publicidade | 116 | 492 | 285 | 1 473 |
| Seleção, agenciamento e locação de mão-de-obra para serviços temporários | 69 | 1 675 | 1 569 | 6 847 |
| Atividades de investigação, vigilância e segurança | 78 | 7 338 | 7 216 | 31 437 |
| Atividades de limpeza em prédios e domicílios | 123 | 5 410 | 5 212 | 12 168 |
| Outras atividades de serviços prestados principalmente às empresas | 924 | 3 317 | 1 929 | 7 350 |
| **Administração pública, defesa e seguridade social** | **305** | **129 535** | **129 490** | **940 222** |
| Admistração pública, defesa e seguridade social | 305 | 129 535 | 129 490 | 940 222 |
| Administração do estado e da política econômica e social | 246 | 109 039 | 108 998 | 682 921 |
| Serviços coletivos prestados pela administração pública | 47 | 20 069 | 20 069 | 249 431 |
| Seguridade social | 12 | 427 | 423 | 7 870 |
| **Educação** | **657** | **12 610** | **11 682** | **85 189** |
| Educação | 657 | 12 610 | 11 682 | 85 189 |
| Educação pré-escolar e fundamental | 392 | 5 261 | 4 690 | 20 309 |
| Educação média de formação geral, profissionalizante ou técnica | 100 | 3 228 | 3 094 | 28 798 |
| Educação superior | 9 | 2 728 | 2 714 | 25 565 |
| Formação permanente e outras atividades de ensino | 156 | 1 393 | 1 184 | 10 517 |
| **Saúde e serviços sociais** | **830** | **22 427** | **21 002** | **90 235** |
| Saúde e serviços sociais | 830 | 22 427 | 21 002 | 90 235 |
| Atividades de atenção a saúde | 759 | 19 789 | 18 406 | 77 074 |
| Serviços veterinários | 21 | 57 | 26 | 64 |
| Serviços sociais | 50 | 2 581 | 2 570 | 13 098 |
| **Outros serviços coletivos, sociais e pessoais** | **2 445** | **13 753** | **12 026** | **57 112** |
| Limpeza urbana e esgoto; e atividades conexas | 31 | 321 | 273 | 1 070 |
| Limpeza urbana e esgoto; e atividades conexas | 31 | 321 | 273 | 1 070 |
| Atividades associativas | 1 573 | 7 457 | 6 874 | 33 465 |
| Atividades de organizações empresariais, patronais e profissionais | 95 | 398 | 350 | 2 246 |
| Atividades de organizações sindicais | 237 | 2 353 | 2 248 | 9 657 |
| Outras atividades associativas | 1 241 | 4 706 | 4 276 | 21 562 |
| Atividades recreativas, culturais e desportivas | 474 | 4 573 | 3 963 | 20 289 |
| Atividades cinematográficas e de vídeo | 73 | 329 | 224 | 616 |
| Atividades de rádio e de televisão | 100 | 1 814 | 1 634 | 12 064 |
| Outras atividades artísticas e de espetáculos | 42 | 222 | 156 | 714 |
| Atividades de agências de notícias | 2 | x | x | x |
| Atividades de bibliotecas, arquivos, museus e outras atividades culturais | 5 | x | x | x |
| Atividades desportivas e outras relacionadas ao lazer | 252 | 2 204 | 1 949 | 6 892 |
| Serviços pessoais | 367 | 1 402 | 916 | 2 288 |
| Serviços pessoais | 367 | 1 402 | 916 | 2 288 |

**Tabela 7 - Unidades locais, pessoal ocupado em 31.12 e salários e outras remunerações, segundo Unidades da Federação e grupo da classificação de atividades - Brasil - 1997**

(continuação)

| Unidades da Federação e grupo da classificação de atividades | Número de unidades locais | Pessoal ocupado em 31.12 | | Salários e outras remunerações (1 000 R$) |
|---|---|---|---|---|
| | | Total | Assalariado | |
| **Amapá** | **4 318** | **42 750** | **38 184** | **372 604** |
| **Agricultura, pecuária, silvicultura e exploração florestal** | **31** | **716** | **671** | **2 773** |
| Agricultura, pecuária e serviços relacionados com essas atividades | 17 | 66 | 33 | 67 |
| Produção de lavouras temporárias | 1 | x | x | x |
| Horticultura e produtos de viveiro | 1 | x | x | x |
| Produção de lavouras permanentes | - | - | - | - |
| Pecuária | 12 | 49 | 23 | 46 |
| Produção mista: lavoura e pecuária | - | - | - | - |
| Atividades de serviços relacionados com a agricultura e pecuária, exceto atividades veterinárias | 3 | 15 | 10 | 21 |
| Silvicultura, exploração florestal e serviços relacionados com estas atividades | 14 | 650 | 638 | 2 706 |
| Silvicultura, exploração florestal e serviços relacionados com estas atividades | 14 | 650 | 638 | 2 706 |
| **Pesca** | **3** | **3** | **0** | **346** |
| Pesca, aqüicultura e atividades dos serviços relacionados com estas atividades | 3 | 3 | 0 | 346 |
| Pesca, aqüicultura e atividades dos serviços relacionados com estas atividades | 3 | 3 | 0 | 346 |
| **Indústrias extrativas** | **24** | **248** | **232** | **4 491** |
| Extração de carvão mineral | - | - | - | - |
| Extração de carvão mineral | - | - | - | - |
| Extração de petróleo e serviços correlatos | - | - | - | - |
| Extração de petróleo e gás natural | - | - | - | - |
| Serviços relacionados com a extração de petróleo e gás-exceto a prospecção realizada por terceiros | - | - | - | - |
| Extração de minerais metalicos | 19 | 244 | 231 | 4 482 |
| Extração de minério de ferro | - | - | - | - |
| Extração de minerais metálicos não-ferrosos | 19 | 244 | 231 | 4 482 |
| Extração de minerais não-metálicos | 5 | 4 | 1 | 9 |
| Extração de pedra, areia e argila | 3 | x | x | x |
| Extração de outros minerais não-metálicos | 2 | x | x | x |
| **Indústrias de transformação** | **269** | **1 681** | **1 353** | **8 054** |
| Fabricação de produtos alimentícios e bebidas | 80 | 586 | 494 | 2 493 |
| Abate e preparação de produtos de carne e de pescado | 4 | 43 | 38 | 129 |
| Processamento, preservação e produção de conservas de frutas, legumes e outros vegetais | 15 | 81 | 66 | 193 |
| Produção de óleos e gorduras vegetais e animais | 3 | 56 | 51 | 246 |
| Laticínios | 8 | 22 | 10 | 21 |
| Moagem, fabricação de produtos amiláceos e de rações balanceadas para animais | 2 | x | x | x |
| Fabricação e refino de açúcar | 1 | x | x | x |
| Torrefação e moagem de café | 1 | x | x | x |
| Fabricação de outros produtos alimentícios | 43 | 215 | 166 | 437 |
| Fabricação de bebidas | 3 | 141 | 139 | 1 380 |
| Fabricação de produtos do fumo | 1 | x | x | x |
| Fabricação de produtos do fumo | 1 | x | x | x |
| Fabricação de produtos têxteis | 3 | 4 | 2 | 6 |
| Beneficiamento de fibras têxteis naturais | - | - | - | - |
| Fiação | - | - | - | - |
| Tecelagem - inclusive fiação e tecelagem | 1 | x | x | x |
| Fabricação de artefatos têxteis, incluindo tecelagem | 0 | x | x | x |
| Serviços de acabamento em fios, tecidos e artigos têxteis | 1 | x | x | x |
| Fabricação de artefatos têxteis a partir de tecidos - exclusive vestuário - e de outros artigos têxteis | 1 | x | x | x |
| Fabricação de tecidos e artigos de malha | - | - | - | - |

**Tabela 7 - Unidades locais, pessoal ocupado em 31.12 e salários e outras remunerações, segundo Unidades da Federação e grupo da classificação de atividades - Brasil - 1997**

(continuação)

| Unidades da Federação e grupo da classificação de atividades | Número de unidades locais | Pessoal ocupado em 31.12 | | Salários e outras remunerações (1 000 R$) |
|---|---|---|---|---|
| | | Total | Assalariado | |
| **Amapá** | | | | |
| Confecção de artigos do vestuário e acessórios | 12 | 26 | 10 | 33 |
| Confecção de artigos do vestuário | 11 | x | x | x |
| Fabricação de acessórios do vestuário e de segurança profissional | 1 | x | x | x |
| Preparação de couros e fabricação de artefatos de couro, artigos de viagem e calçados | - | - | - | - |
| Curtimento e outras preparações de couro | - | - | - | - |
| Fabricação de artigos para viagem e de artefatos diversos de couro | - | - | - | - |
| Fabricação de calçados | - | - | - | - |
| Fabricação de produtos de madeira | 44 | 96 | 53 | 154 |
| Desdobramento de madeira | 22 | 63 | 39 | 130 |
| Fabricação de produtos de madeira, cortiça e material trançado - exclusive móveis | 22 | 33 | 14 | 24 |
| Fabricação de celulose, papel e produtos de papel | 3 | 285 | 284 | 3 481 |
| Fabricação de celulose e outras pastas para a fabricação de papel | 2 | x | x | x |
| Fabricação de papel, papelão liso, cartolina e cartão | - | - | - | - |
| Fabricação de embalagens de papel ou papelão | - | - | - | - |
| Fabricação de artefatos diversos de papel, papelão, cartolina e cartão | 1 | x | x | x |
| Edição, impressão e reprodução de gravações | 33 | 204 | 154 | 818 |
| Edição; edição e impressão | 16 | 141 | 112 | 679 |
| Impressão e serviços conexos para terceiros | 17 | 63 | 42 | 140 |
| Reprodução de materiais gravados | - | - | - | - |
| Fabricação de coque, refino de petróleo, elaboração de combustíveis nucleares e produção de álcool | - | - | - | - |
| Coquerias | - | - | - | - |
| Refino de petróleo | - | - | - | - |
| Elaboração de combustíveis nucleares | - | - | - | - |
| Produção de álcool | - | - | - | - |
| Fabricação de produtos químicos | 7 | 16 | 8 | 7 |
| Fabricação de produtos químicos inorgânicos | - | - | - | - |
| Fabricação de produtos químicos orgânicos | - | - | - | - |
| Fabricação de resinas e elastômeros | - | - | - | - |
| Fabricação de fibras, fios, cabos e filamentos contínuos artificiais e sintéticos | - | - | - | - |
| Fabricação de produtos farmacêuticos | - | - | - | - |
| Fabricação de defensivos agrícolas | - | - | - | - |
| Fabricação de sabões, detergentes, produtos de limpeza e artigos de perfumaria | 6 | x | x | x |
| Fabricação de tintas, vernizes, esmaltes, lacas e produtos afins | - | - | - | - |
| Fabricação de produtos e preparados químicos diversos | 1 | x | x | x |
| Fabricação de artigos de borracha e plástico | 4 | 23 | 16 | 63 |
| Fabricação de artigos de borracha | 3 | x | x | x |
| Fabricação de produtos de plástico | 1 | x | x | x |
| Fabricação de produtos de minerais não-metálicos | 19 | 142 | 113 | 188 |
| Fabricação de vidro e de produtos do vidro | - | - | - | - |
| Fabricação de cimento | - | - | - | - |
| Fabricação de artefatos de concreto, cimento, fibrocimento, gesso e estuque | 4 | x | x | x |
| Fabricação de produtos cerâmicos | 14 | 102 | 81 | 152 |
| Aparelhamento de pedras e fabricação de cal e de outros produtos de minerais não-metálicos | 1 | x | x | x |
| Metalurgia básica | - | - | - | - |
| Siderúrgicas integradas | - | - | - | - |
| Fabricação de produtos siderúrgicos - exclusive em siderúrgicas integradas | - | - | - | - |

**Tabela 7 - Unidades locais, pessoal ocupado em 31.12 e salários e outras remunerações, segundo Unidades da Federação e grupo da classificação de atividades - Brasil - 1997**

(continuação)

| Unidades da Federação e grupo da classificação de atividades | Número de unidades locais | Pessoal ocupado em 31.12 | | Salários e outras remunerações (1 000 R$) |
|---|---|---|---|---|
| | | Total | Assalariado | |
| **Amapá** | | | | |
| Fabricação de tubos - exclusive em siderúrgicas integradas | - | - | - | - |
| Metalurgia de metais não-ferrosos | - | - | - | - |
| Fundição | - | - | - | - |
| Fabricação de produtos de metal - exclusive máquinas e equipamentos | 17 | 111 | 91 | 576 |
| Fabricação de estruturas metálicas e obras de calderaria pesada | 9 | 96 | 86 | 557 |
| Fabricação de tanques, caldeiras e reservatórios metálicos | - | - | - | - |
| Forjaria, estamparia, metalurgia do pó e serviços de tratamento de metais | 1 | x | x | x |
| Fabricação de artigos de cutelaria, de serralheria e ferramentas manuais | 2 | x | x | x |
| Fabricação de produtos diversos de metal | 5 | 11 | 4 | 15 |
| Fabricação de máquinas e equipamentos | 1 | x | x | x |
| Fabricação de motores, bombas, compressores e equipamentos de transmissão | - | - | - | - |
| Fabricação de máquinas e equipamentos de uso geral | - | - | - | - |
| Fabricação de tratores e de máquinas e equipamentos para a agricultura, avicultura e obtenção de produtos animais | 1 | x | x | x |
| Fabricação de máquinas-ferramenta | - | - | - | - |
| Fabricação de máquinas e equipamentos para as indústrias de extração mineral e construção | - | - | - | - |
| Fabricação de outras máquinas e equipamentos de uso específico | - | - | - | - |
| Fabricação de armas, munições e equipamentos militares | - | - | - | - |
| Fabricação de eletrodomésticos | - | - | - | - |
| Fabricação de máquinas para escritório e equipamentos de informática | - | - | - | - |
| Fabricação de máquinas para escritório | - | - | - | - |
| Fabricação de máquinas e equipamentos de sistemas eletrônicos para processamento de dados | - | - | - | - |
| Fabricação de máquinas, aparelhos e materiais elétricos | 1 | x | x | x |
| Fabricação de geradores, transformadores e motores elétricos | - | - | - | - |
| Fabricação de equipamentos para distribuição e controle de energia elétrica | - | - | - | - |
| Fabricação de fios, cabos e condutores elétricos isolados | - | - | - | - |
| Fabricação de pilhas, baterias e acumuladores elétricos | - | - | - | - |
| Fabricação de lâmpadas e equipamentos de iluminação | - | - | - | - |
| Fabricação de material elétrico para veículos-exclusive baterias | - | - | - | - |
| Fabricação de outros equipamentos e aparelhos elétricos | 1 | x | x | x |
| Fabricação de material eletrônico e de aparelhos e equipamentos de comunicações | - | - | - | - |
| Fabricação de material eletrônico básico | - | - | - | - |
| Fabricação de aparelhos e equipamentos de telefonia e rádio-telefonia e de transmissores de televisão e rádio | - | - | - | - |
| Fabricação de aparelhos receptores de rádio e televisão e de reprodução, gravação ou amplificação de som e vídeo | - | - | - | - |
| Fabricação de equipamentos de instrumentação médico-hospitalares, instrumentos de precisão e ópticos, equipamentos para automação industrial, cronômeros e relógios | - | - | - | - |
| Fabricação de aparelhos e instrumentos para usos médico -hospitalares, odontológicos e de laboratórios e aparelhos ortopédicos | - | - | - | - |
| Fabricação de aparelhos e instrumentos de medida teste e controle - exclusive equipamentos para controle de processos industriais | - | - | - | - |
| Fabricação de máquinas, aparelhos e equipamentos de sistemas eletrônicos dedicados a automação industrial e controle do processo produtivo | - | - | - | - |
| Fabricação de aparelhos, instrumentos e materiais ópticos, fotográficos e cinematográficos | - | - | - | - |
| Fabricação de cronômetros e relógios | - | - | - | - |
| Fabricação e montagem de veículos automotores, reboques e carrocerias | 2 | x | x | x |
| Fabricação de automóveis, camionetas e utilitários | - | - | - | - |
| Fabricação de caminhões e ônibus | - | - | - | - |
| Fabricação de cabines, carrocerias e reboques | 2 | x | x | x |
| Fabricação de peças e acessórios para veículos automotores | - | - | - | - |
| Recondicionamento ou recuperação de motores para veículos automotores | - | - | - | - |

**Tabela 7 - Unidades locais, pessoal ocupado em 31.12 e salários e outras remunerações, segundo Unidades da Federação e grupo da classificação de atividades - Brasil - 1997**

(continuação)

| Unidades da Federação e grupo da classificação de atividades | Número de unidades locais | Pessoal ocupado em 31.12 | | Salários e outras remunerações (1 000 R$) |
|---|---|---|---|---|
| | | Total | Assalariado | |
| **Amapá** | | | | |
| Fabricação de outros equipamentos de transporte | 2 | x | x | x |
| Construção e reparação de embarcações | 2 | x | x | x |
| Construção, montagem e reparação de veículos ferroviários | - | - | - | - |
| Construção, montagem e reparação de aeronaves | - | - | - | - |
| Fabricação de outros equipamentos de transporte | - | - | - | - |
| Fabricação de móveis e indústrias diversas | 40 | 169 | 119 | 197 |
| Fabricação de artigos do mobiliário | 24 | 75 | 42 | 129 |
| Fabricação de produtos diversos | 16 | 94 | 77 | 68 |
| Reciclagem | - | - | - | - |
| Reciclagem de sucatas metálicas | - | - | - | - |
| Reciclagem de sucatas não-metálicas | - | - | - | - |
| **Produção e distribuição de eletricidade, gás e água** | **6** | **320** | **319** | **7 058** |
| Eletricidade, gás e água quente | 4 | 316 | 316 | 7 014 |
| Produção e distribuição de energia elétrica | 4 | 316 | 316 | 7 014 |
| Produção e distribuição de gás através de tubulações | - | - | - | - |
| Produção e distribuição de vapor e água quente | - | - | - | - |
| Captação, tratamento e distribuição de água | 2 | x | x | x |
| Captação, tratamento e distribuição de água | 2 | x | x | x |
| **Construção** | **227** | **1 376** | **1 015** | **3 846** |
| Construção | 227 | 1 376 | 1 015 | 3 846 |
| Preparação do terreno | 3 | x | x | x |
| Construção de edifícios e obras de engenharia civil | 162 | 1 012 | 737 | 2 632 |
| Obras de infra-estrutura para engenharia elétrica e de telecomunicações | 10 | 130 | 112 | 520 |
| Obras de instalações | 13 | 26 | 12 | 44 |
| Obras de acabamentos e serviços auxiliares da construção | 38 | 151 | 111 | 464 |
| Aluguel de equipamentos de construção e demolição com operários | 1 | x | x | x |
| **Comércio; reparação de veículos automotores, objetos pessoais e domésticos** | **2 526** | **8 340** | **5 560** | **21 883** |
| Comércio e reparação de veículos automotores e motocicletas; e comércio a varejo de combustíveis | 169 | 991 | 805 | 4 188 |
| Comércio a varejo e por atacado de veículos automotores | 14 | 413 | 391 | 2 664 |
| Manutenção e reparação de veículos automotores | 57 | 123 | 59 | 94 |
| Comércio a varejo e por atacado de peças e acessórios para veículos automotores | 50 | 153 | 91 | 348 |
| Comércio, manutenção e reparação de motocicletas, partes, peças e acessórios | 16 | 20 | 6 | 17 |
| Comércio a varejo de combustíveis | 32 | 282 | 258 | 1 066 |
| Comércio por atacado e intermediários do comércio | 212 | 901 | 640 | 2 716 |
| Intermediários do comércio | 35 | 84 | 42 | 125 |
| Comércio atacadista de produtos agropecuários *in natura*; produtos alimentícios para animais | - | - | - | - |
| Comércio atacadista de produtos alimentícios, bebidas e fumo | 92 | 521 | 410 | 1 675 |
| Comércio atacadista de artigos de usos pessoal e doméstico | 27 | 58 | 25 | 49 |
| Comércio atacadista de produtos intermediários não-agropecuários, resíduos e sucatas | 19 | 69 | 56 | 497 |
| Comércio atacadista de máquinas, aparelhos e equipamentos para usos agropecuário, comercial, de escritório, industrial, técnico e profissional | 9 | 24 | 11 | 66 |
| Comércio atacadista de mercadorias em geral ou não compreendidas nos grupos anteriores | 30 | 145 | 96 | 304 |
| Comércio varejista e reparação de objetos pessoais e domésticos | 2 145 | 6 448 | 4 115 | 14 980 |
| Comércio varejista não especializado | 517 | 1 491 | 934 | 3 095 |
| Comércio varejista de produtos alimentícios, bebidas e fumo, em lojas especializadas | 158 | 294 | 120 | 332 |
| Comércio varejista de tecidos, artigos de armarinho, vestuário, calçados, em lojas especializadas | 605 | 1 476 | 843 | 2 258 |
| Comércio varejista de outros produtos, em lojas especializadas | 813 | 3 071 | 2 157 | 9 122 |
| Comércio varejista de artigos usados, em lojas | 2 | x | x | x |
| Comércio varejista não realizado em lojas | 7 | x | x | x |
| Reparação de objetos pessoais e domésticos | 43 | 97 | 53 | 149 |

**Tabela 7 - Unidades locais, pessoal ocupado em 31.12 e salários e outras remunerações, segundo Unidades da Federação e grupo da classificação de atividades - Brasil - 1997**

(continuação)

| Unidades da Federação e grupo da classificação de atividades | Número de unidades locais | Pessoal ocupado em 31.12 | | Salários e outras remunerações (1 000 R$) |
|---|---|---|---|---|
| | | Total | Assalariado | |
| **Amapá** | | | | |
| **Alojamento e alimentação** | **165** | **837** | **650** | **1 817** |
| Alojamento e alimentação | 165 | 837 | 650 | 1 817 |
| Estabelecimentos hoteleiros e outros tipos de alojamento temporário | 50 | 394 | 330 | 902 |
| Restaurantes e outros estabelecimentos de serviços de alimentação | 115 | 443 | 320 | 916 |
| **Transporte, armazenagem e comunicações** | **107** | **1 827** | **1 721** | **13 746** |
| Transporte terrestre | 33 | 1 113 | 1 089 | 7 052 |
| Transporte ferroviário interurbano | - | - | - | - |
| Outros transportes terrestres | 33 | 1 113 | 1 089 | 7 052 |
| Transporte dutoviário | - | - | - | - |
| Transporte aquaviário | 23 | 151 | 118 | 581 |
| Transporte marítimo de cabotagem e longo curso | - | - | - | - |
| Outros transportes aquaviários | 23 | 151 | 118 | 581 |
| Transporte aéreo | 5 | 27 | 25 | 366 |
| Transporte aéreo, regular | 4 | x | x | x |
| Transporte aéreo, não regular | 1 | x | x | x |
| Atividades anexas e auxiliares do transporte e agências de viagem | 29 | 228 | 189 | 1 566 |
| Movimentação e armazenamento de cargas | 2 | x | x | x |
| Atividades auxiliares aos transportes | 10 | 150 | 138 | 1 269 |
| Atividades de agências de viagens e organizadores de viagem | 14 | 53 | 30 | 116 |
| Atividades relacionadas à organização do transporte de cargas | 3 | x | x | x |
| Correio e telecomunicações | 17 | 308 | 300 | 4 181 |
| Correio | 11 | 108 | 106 | 639 |
| Telecomunicações | 6 | 200 | 194 | 3 542 |
| **Intermediação financeira** | **58** | **482** | **450** | **9 245** |
| Intermediação financeira, exclusive seguros e previdência privada | 30 | 339 | 324 | 8 561 |
| Banco central | - | - | - | - |
| Intermediação monetária - depósitos à vista | 25 | 330 | 320 | 8 546 |
| Intermediação monetária - outros tipos de depósitos | 1 | x | x | x |
| Arrendamento mercantil | - | - | - | - |
| Outras atividades de concessão de crédito | 1 | x | x | x |
| Outras atividades de intermediação financeira, não especificadas anteriormente | 3 | 4 | 0 | 9 |
| Seguros e previdência privada | 15 | 124 | 115 | 661 |
| Seguros de vida e não-vida | 8 | 3 | 1 | 5 |
| Previdência privada | 2 | x | x | x |
| Planos de saúde | 5 | 116 | 109 | 556 |
| Atividades auxiliares da intermediação financeira | 13 | 19 | 11 | 23 |
| Atividades auxiliares da intermediação financeira, exclusive seguros e previdência privada | 8 | 16 | 11 | 23 |
| Atividades auxiliares dos seguros e da previdência privada | 5 | 3 | 0 | 0 |
| **Atividades imobiliárias, aluguéis e serviços prestados às empresas** | **309** | **4 277** | **3 920** | **16 401** |
| Atividades imobiliárias | 9 | 85 | 71 | 338 |
| Incorporação de imóveis por conta própria | 1 | x | x | x |
| Aluguel de imóveis | 3 | 15 | 9 | 50 |
| Atividades imobiliárias por conta de terceiros | 4 | x | x | x |
| Condomínios prediais | 1 | x | x | x |
| Aluguel de veículos, máquinas e equipamentos sem condutores ou operadores e de objetos pessoais e domésticos | 20 | 55 | 33 | 85 |
| Aluguel de automóveis | 13 | 45 | 30 | 74 |
| Aluguel de outros meios de transporte | 1 | x | x | x |
| Aluguel de máquinas e equipamentos | 2 | x | x | x |
| Aluguel de objetos pessoais e domésticos | 4 | 8 | 3 | 11 |

**Tabela 7 - Unidades locais, pessoal ocupado em 31.12 e salários e outras remunerações, segundo Unidades da Federação e grupo da classificação de atividades - Brasil - 1997**

(continuação)

| Unidades da Federação e grupo da classificação de atividades | Número de unidades locais | Pessoal ocupado em 31.12 | | Salários e outras remunerações (1 000 R$) |
|---|---|---|---|---|
| | | Total | Assalariado | |
| **Amapá** | | | | |
| Atividades de informática e conexas | 28 | 114 | 74 | 501 |
| Consultoria em sistemas de informática | 1 | x | x | x |
| Desenvolvimento de programas de informática | 2 | x | x | x |
| Processamento de dados | 19 | 92 | 67 | 483 |
| Atividades de banco de dados | 0 | 0 | 0 | 0 |
| Manutenção e reparação de máquinas de escritório e de informática | 6 | 18 | 5 | 17 |
| Outras atividades de informática , não especificadas anteriormente | - | - | - | - |
| Pesquisa e desenvolvimento | 1 | x | x | x |
| Pesquisa e desenvolvimento das ciências físicas e naturais | 1 | x | x | x |
| Pesquisa e desenvolvimento das ciências sociais e humanas | - | - | - | - |
| Serviços prestados principalmente as empresas | 251 | 3 953 | 3 672 | 13 537 |
| Atividades jurídicas, contábeis e de assessoria empressarial | 42 | 124 | 78 | 399 |
| Serviços de arquitetura e engenharia e de assessoramento técnico escializado | 10 | 134 | 127 | 158 |
| Ensaios de materiais e de produtos; análise de qualidade | 1 | x | x | x |
| Publicidade | 21 | 51 | 22 | 75 |
| Seleção, agenciamento e locação de mão-de-obra para serviços temporários | 30 | 173 | 142 | 372 |
| Atividades de investigação, vigilância e segurança | 8 | x | x | x |
| Atividades de limpeza em prédios e domicílios | 23 | 1 739 | 1 713 | 4 707 |
| Outras atividades de serviços prestados principalmente às empresas | 116 | 522 | 393 | 2 645 |
| **Administração pública, defesa e seguridade social** | **57** | **19 283** | **19 274** | **267 657** |
| Admistração pública, defesa e seguridade social | 57 | 19 283 | 19 274 | 267 657 |
| Administração do estado e da política econômica e social | 48 | 16 264 | 16 255 | 199 982 |
| Serviços coletivos prestados pela administração pública | 7 | x | x | x |
| Seguridade social | 2 | x | x | x |
| **Educação** | **65** | **976** | **905** | **7 326** |
| Educação | 65 | 976 | 905 | 7 326 |
| Educação pré-escolar e fundamental | 28 | 474 | 437 | 3 345 |
| Educação média de formação geral, profissionalizante ou técnica | 20 | 274 | 260 | 1 971 |
| Educação superior | 1 | x | x | x |
| Formação permanente e outras atividades de ensino | 16 | x | x | x |
| **Saúde e serviços sociais** | **61** | **664** | **571** | **2 388** |
| Saúde e serviços sociais | 61 | 664 | 571 | 2 388 |
| Atividades de atenção a saúde | 58 | 603 | 513 | 2 155 |
| Serviços veterinários | 1 | x | x | x |
| Serviços sociais | 2 | x | x | x |
| **Outros serviços coletivos, sociais e pessoais** | **410** | **1 720** | **1 543** | **5 573** |
| Limpeza urbana e esgoto; e atividades conexas | 4 | 58 | 53 | 142 |
| Limpeza urbana e esgoto; e atividades conexas | 4 | 58 | 53 | 142 |
| Atividades associativas | 319 | 1 227 | 1 165 | 3 073 |
| Atividades de organizações empresariais, patronais e profissionais | 14 | 56 | 50 | 196 |
| Atividades de organizações sindicais | 21 | 80 | 80 | 290 |
| Outras atividades associativas | 284 | 1 091 | 1 035 | 2 587 |
| Atividades recreativas, culturais e desportivas | 59 | 377 | 301 | 2 313 |
| Atividades cinematográficas e de vídeo | 5 | 10 | 5 | 9 |
| Atividades de rádio e de televisão | 15 | 173 | 147 | 946 |
| Outras atividades artísticas e de espetáculos | 5 | 8 | 5 | 7 |
| Atividades de agências de notícias | 3 | 41 | 28 | 215 |
| Atividades de bibliotecas, arquivos, museus e outras atividades culturais | - | - | - | - |
| Atividades desportivas e outras relacionadas ao lazer | 31 | 145 | 116 | 1 136 |
| Serviços pessoais | 28 | 58 | 24 | 45 |
| Serviços pessoais | 28 | 58 | 24 | 45 |

**Tabela 7 - Unidades locais, pessoal ocupado em 31.12 e salários e outras remunerações, segundo Unidades da Federação e grupo da classificação de atividades - Brasil - 1997**

(continuação)

| Unidades da Federação e grupo da classificação de atividades | Número de unidades locais | Pessoal ocupado em 31.12 | | Salários e outras remunerações (1 000 R$) |
|---|---|---|---|---|
| | | Total | Assalariado | |
| Tocantins | 15 417 | 89 384 | 70 552 | 411 942 |
| **Agricultura, pecuária, silvicultura e exploração florestal** | **350** | **1 543** | **898** | **3 255** |
| Agricultura, pecuária e serviços relacionados com essas atividades | 343 | 1 526 | 894 | 3 248 |
| Produção de lavouras temporárias | 49 | 292 | 182 | 559 |
| Horticultura e produtos de viveiro | 5 | 10 | 3 | 5 |
| Produção de lavouras permanentes | 3 | 6 | 1 | 5 |
| Pecuária | 126 | 636 | 430 | 1 567 |
| Produção mista: lavoura e pecuária | 73 | 346 | 212 | 906 |
| Atividades de serviços relacionados com a agricultura e pecuária, exceto atividades veterinárias | 87 | 236 | 66 | 205 |
| Silvicultura, exploração florestal e serviços relacionados com estas atividades | 7 | 17 | 4 | 7 |
| Silvicultura, exploração florestal e serviços relacionados com estas atividades | 7 | 17 | 4 | 7 |
| **Pesca** | **1** | **x** | **x** | **x** |
| Pesca, aqüicultura e atividades dos serviços relacionados com estas atividades | 1 | x | x | x |
| Pesca, aqüicultura e atividades dos serviços relacionados com estas atividades | 1 | x | x | x |
| **Indústrias extrativas** | **61** | **255** | **160** | **1 606** |
| Extração de carvão mineral | - | - | - | - |
| Extração de carvão mineral | - | - | - | - |
| Extração de petróleo e serviços correlatos | - | - | - | - |
| Extração de petróleo e gás natural | - | - | - | - |
| Serviços relacionados com a extração de petróleo e gás-exceto a prospecção realizada por terceiros | - | - | - | - |
| Extração de minerais metalicos | 7 | 27 | 21 | 686 |
| Extração de minério de ferro | - | - | - | - |
| Extração de minerais metálicos não-ferrosos | 7 | 27 | 21 | 686 |
| Extração de minerais não-metálicos | 54 | 228 | 139 | 919 |
| Extração de pedra, areia e argila | 39 | 174 | 109 | 636 |
| Extração de outros minerais não-metálicos | 15 | 54 | 30 | 284 |
| **Indústrias de transformação** | **1 375** | **6 229** | **4 311** | **12 643** |
| Fabricação de produtos alimentícios e bebidas | 503 | 2 317 | 1 670 | 5 479 |
| Abate e preparação de produtos de carne e de pescado | 29 | 632 | 571 | 1 457 |
| Processamento, preservação e produção de conservas de frutas, legumes e outros vegetais | 8 | 18 | 4 | 4 |
| Produção de óleos e gorduras vegetais e animais | 3 | 40 | 30 | 78 |
| Laticínios | 107 | 337 | 222 | 558 |
| Moagem, fabricação de produtos amiláceos e de rações balanceadas para animais | 221 | 687 | 420 | 2 220 |
| Fabricação e refino de açúcar | - | - | - | - |
| Torrefação e moagem de café | 8 | 53 | 38 | 74 |
| Fabricação de outros produtos alimentícios | 116 | 389 | 239 | 553 |
| Fabricação de bebidas | 11 | 161 | 146 | 535 |
| Fabricação de produtos do fumo | 3 | 0 | 0 | 0 |
| Fabricação de produtos do fumo | 3 | 0 | 0 | 0 |
| Fabricação de produtos têxteis | 17 | 30 | 2 | 2 |
| Beneficiamento de fibras têxteis naturais | 1 | x | x | x |
| Fiação | - | - | - | - |
| Tecelagem - inclusive fiação e tecelagem | - | - | - | - |
| Fabricação de artefatos têxteis, incluindo tecelagem | 2 | x | x | x |
| Serviços de acabamento em fios, tecidos e artigos têxteis | - | - | - | - |
| Fabricação de artefatos têxteis a partir de tecidos - exclusive vestuário - e de outros artigos têxteis | 7 | 14 | 1 | 0 |
| Fabricação de tecidos e artigos de malha | 7 | 12 | 1 | 2 |

**Tabela 7 - Unidades locais, pessoal ocupado em 31.12 e salários e outras remunerações, segundo Unidades da Federação e grupo da classificação de atividades - Brasil - 1997**

(continuação)

| Unidades da Federação e grupo da classificação de atividades | Número de unidades locais | Pessoal ocupado em 31.12 | | Salários e outras remunerações (1 000 R$) |
|---|---|---|---|---|
| | | Total | Assalariado | |
| **Tocantins** | | | | |
| Confecção de artigos do vestuário e acessórios | 100 | 237 | 94 | 160 |
| Confecção de artigos do vestuário | 92 | 220 | 88 | 157 |
| Fabricação de acessórios do vestuário e de segurança profissional | 8 | 17 | 6 | 3 |
| Preparação de couros e fabricação de artefatos de couro, artigos de viagem e calçados | 31 | 213 | 152 | 465 |
| Curtimento e outras preparações de couro | 10 | x | x | x |
| Fabricação de artigos para viagem e de artefatos diversos de couro | 2 | x | x | x |
| Fabricação de calçados | 19 | 45 | 14 | 28 |
| Fabricação de produtos de madeira | 152 | 394 | 202 | 962 |
| Desdobramento de madeira | 104 | 189 | 60 | 94 |
| Fabricação de produtos de madeira, cortiça e material trançado - exclusive móveis | 48 | 205 | 142 | 868 |
| Fabricação de celulose, papel e produtos de papel | 2 | x | x | x |
| Fabricação de celulose e outras pastas para a fabricação de papel | - | - | - | - |
| Fabricação de papel, papelão liso, cartolina e cartão | 2 | x | x | x |
| Fabricação de embalagens de papel ou papelão | - | - | - | - |
| Fabricação de artefatos diversos de papel, papelão, cartolina e cartão | - | - | - | - |
| Edição, impressão e reprodução de gravações | 69 | 386 | 283 | 834 |
| Edição; edição e impressão | 26 | 197 | 163 | 530 |
| Impressão e serviços conexos para terceiros | 43 | 189 | 120 | 304 |
| Reprodução de materiais gravados | - | - | - | - |
| Fabricação de coque, refino de petróleo, elaboração de combustíveis nucleares e produção de álcool | 1 | x | x | x |
| Coquerias | - | - | - | - |
| Refino de petróleo | - | - | - | - |
| Elaboração de combustíveis nucleares | - | - | - | - |
| Produção de álcool | 1 | x | x | x |
| Fabricação de produtos químicos | 34 | 144 | 95 | 527 |
| Fabricação de produtos químicos inorgânicos | 5 | 7 | 2 | 41 |
| Fabricação de produtos químicos orgânicos | 3 | 4 | 0 | 0 |
| Fabricação de resinas e elastômeros | - | - | - | - |
| Fabricação de fibras, fios, cabos e filamentos contínuos artificiais e sintéticos | - | - | - | - |
| Fabricação de produtos farmacêuticos | 7 | 21 | 6 | 9 |
| Fabricação de defensivos agrícolas | - | - | - | - |
| Fabricação de sabões, detergentes, produtos de limpeza e artigos de perfumaria | 16 | 24 | 1 | 1 |
| Fabricação de tintas, vernizes, esmaltes, lacas e produtos afins | 1 | x | x | x |
| Fabricação de produtos e preparados químicos diversos | 2 | x | x | x |
| Fabricação de artigos de borracha e plástico | 23 | 126 | 83 | 270 |
| Fabricação de artigos de borracha | 11 | 96 | 78 | 233 |
| Fabricação de produtos de plástico | 12 | 30 | 5 | 38 |
| Fabricação de produtos de minerais não-metálicos | 153 | 1 393 | 1 143 | 2 324 |
| Fabricação de vidro e de produtos do vidro | - | - | - | - |
| Fabricação de cimento | 1 | x | x | x |
| Fabricação de artefatos de concreto, cimento, fibrocimento, gesso e estuque | 47 | 303 | 232 | 923 |
| Fabricação de produtos cerâmicos | 88 | 998 | 849 | 1 291 |
| Aparelhamento de pedras e fabricação de cal e de outros produtos de minerais não-metálicos | 17 | x | x | x |
| Metalurgia básica | 6 | 9 | 3 | 9 |
| Siderúrgicas integradas | - | - | - | - |
| Fabricação de produtos siderúrgicos - exclusive em siderúrgicas integradas | 1 | x | x | x |

**Tabela 7 - Unidades locais, pessoal ocupado em 31.12 e salários e outras remunerações, segundo Unidades da Federação e grupo da classificação de atividades - Brasil - 1997**

(continuação)

| Unidades da Federação e grupo da classificação de atividades | Número de unidades locais | Pessoal ocupado em 31.12 | | Salários e outras remunerações (1 000 R$) |
|---|---|---|---|---|
| | | Total | Assalariado | |
| **Tocantins** | | | | |
| Fabricação de tubos - exclusive em siderúrgicas integradas | 1 | x | x | x |
| Metalurgia de metais não-ferrosos | 2 | x | x | x |
| Fundição | 2 | x | x | x |
| Fabricação de produtos de metal - exclusive máquinas e equipamentos | 92 | 357 | 219 | 668 |
| Fabricação de estruturas metálicas e obras de calderaria pesada | 36 | 146 | 90 | 199 |
| Fabricação de tanques, caldeiras e reservatórios metálicos | 2 | x | x | x |
| Forjaria, estamparia, metalurgia do pó e serviços de tratamento de metais | 8 | 30 | 17 | 48 |
| Fabricação de artigos de cutelaria, de serralheria e ferramentas manuais | 29 | 76 | 35 | 59 |
| Fabricação de produtos diversos de metal | 17 | 103 | 77 | 362 |
| Fabricação de máquinas e equipamentos | 6 | 20 | 11 | 45 |
| Fabricação de motores, bombas, compressores e equipamentos de transmissão | 2 | x | x | x |
| Fabricação de máquinas e equipamentos de uso geral | 3 | 5 | 2 | 3 |
| Fabricação de tratores e de máquinas e equipamentos para a agricultura, avicultura e obtenção de produtos animais | - | - | - | - |
| Fabricação de máquinas-ferramenta | - | - | - | - |
| Fabricação de máquinas e equipamentos para as indústrias de extração mineral e construção | - | - | - | - |
| Fabricação de outras máquinas e equipamentos de uso específico | 1 | x | x | x |
| Fabricação de armas, munições e equipamentos militares | - | - | - | - |
| Fabricação de eletrodomésticos | - | - | - | - |
| Fabricação de máquinas para escritório e equipamentos de informática | 1 | x | x | x |
| Fabricação de máquinas para escritório | - | - | - | - |
| Fabricação de máquinas e equipamentos de sistemas eletrônicos para processamento de dados | 1 | x | x | x |
| Fabricação de máquinas, aparelhos e materiais elétricos | 3 | x | x | x |
| Fabricação de geradores, transformadores e motores elétricos | 1 | x | x | x |
| Fabricação de equipamentos para distribuição e controle de energia elétrica | - | - | - | - |
| Fabricação de fios, cabos e condutores elétricos isolados | 2 | x | x | x |
| Fabricação de pilhas, baterias e acumuladores elétricos | - | - | - | - |
| Fabricação de lâmpadas e equipamentos de iluminação | - | - | - | - |
| Fabricação de material elétrico para veículos-exclusive baterias | - | - | - | - |
| Fabricação de outros equipamentos e aparelhos elétricos | - | - | - | - |
| Fabricação de material eletrônico e de aparelhos e equipamentos de comunicações | 4 | 10 | 1 | 2 |
| Fabricação de material eletrônico básico | 1 | x | x | x |
| Fabricação de aparelhos e equipamentos de telefonia e rádio-telefonia e de transmissores de televisão e rádio | 2 | x | x | x |
| Fabricação de aparelhos receptores de rádio e televisão e de reprodução, gravação ou amplificação de som e vídeo | 1 | x | x | x |
| Fabricação de equipamentos de instrumentação médico-hospitalares, instrumentos de precisão e ópticos, equipamentos para automação industrial, cronômeros e relógios | 8 | 18 | 8 | 14 |
| Fabricação de aparelhos e instrumentos para usos médico -hospitalares, odontológicos e de laboratórios e aparelhos ortopédicos | 4 | 8 | 3 | 5 |
| Fabricação de aparelhos e instrumentos de medida teste e controle - exclusive equipamentos para controle de processos industriais | 1 | x | x | x |
| Fabricação de máquinas, aparelhos e equipamentos de sistemas eletrônicos dedicados a automação industrial e controle do processo produtivo | - | - | - | - |
| Fabricação de aparelhos, instrumentos e materiais ópticos, fotográficos e cinematográficos | 3 | x | x | x |
| Fabricação de cronômetros e relógios | - | - | - | - |
| Fabricação e montagem de veículos automotores, reboques e carrocerias | 35 | 171 | 120 | 316 |
| Fabricação de automóveis, camionetas e utilitários | - | - | - | - |
| Fabricação de caminhões e ônibus | 1 | x | x | x |
| Fabricação de cabines, carrocerias e reboques | 2 | x | x | x |
| Fabricação de peças e acessórios para veículos automotores | 2 | x | x | x |
| Recondicionamento ou recuperação de motores para veículos automotores | 30 | 156 | 112 | 303 |

**Tabela 7 - Unidades locais, pessoal ocupado em 31.12 e salários e outras remunerações, segundo Unidades da Federação e grupo da classificação de atividades - Brasil - 1997**

(continuação)

| Unidades da Federação e grupo da classificação de atividades | Número de unidades locais | Pessoal ocupado em 31.12 | | Salários e outras remunerações (1 000 R$) |
|---|---|---|---|---|
| | | Total | Assalariado | |
| **Tocantins** | | | | |
| Fabricação de outros equipamentos de transporte | 4 | 13 | 5 | 11 |
| Construção e reparação de embarcações | 1 | x | x | x |
| Construção, montagem e reparação de veículos ferroviários | - | - | - | - |
| Construção, montagem e reparação de aeronaves | - | - | - | - |
| Fabricação de outros equipamentos de transporte | 3 | 9 | 3 | 9 |
| Fabricação de móveis e indústrias diversas | 126 | 323 | 158 | 311 |
| Fabricação de artigos do mobiliário | 109 | 295 | 148 | 295 |
| Fabricação de produtos diversos | 17 | 28 | 10 | 16 |
| Reciclagem | 2 | x | x | x |
| Reciclagem de sucatas metálicas | 1 | x | x | x |
| Reciclagem de sucatas não-metálicas | 1 | x | x | x |
| **Produção e distribuição de eletricidade, gás e água** | **215** | **1 317** | **1 311** | **12 603** |
| Eletricidade, gás e água quente | 202 | 652 | 652 | 8 694 |
| Produção e distribuição de energia elétrica | 202 | 652 | 652 | 8 694 |
| Produção e distribuição de gás através de tubulações | - | - | - | - |
| Produção e distribuição de vapor e água quente | - | - | - | - |
| Captação, tratamento e distribuição de água | 13 | 665 | 659 | 3 909 |
| Captação, tratamento e distribuição de água | 13 | 665 | 659 | 3 909 |
| **Construção** | **571** | **2 856** | **1 986** | **10 573** |
| Construção | 571 | 2 856 | 1 986 | 10 573 |
| Preparação do terreno | 34 | 183 | 125 | 538 |
| Construção de edifícios e obras de engenharia civil | 435 | 2 066 | 1 405 | 8 335 |
| Obras de infra-estrutura para engenharia elétrica e de telecomunicações | 31 | 224 | 174 | 662 |
| Obras de instalações | 34 | 140 | 91 | 249 |
| Obras de acabamentos e serviços auxiliares da construção | 37 | 243 | 191 | 789 |
| Aluguel de equipamentos de construção e demolição com operários | - | - | - | - |
| **Comércio; reparação de veículos automotores, objetos pessoais e domésticos** | **9 203** | **21 941** | **10 281** | **30 798** |
| Comércio e reparação de veículos automotores e motocicletas; e comércio a varejo de combustíveis | 1 004 | 4 132 | 2 645 | 10 318 |
| Comércio a varejo e por atacado de veículos automotores | 41 | 656 | 599 | 3 753 |
| Manutenção e reparação de veículos automotores | 162 | 373 | 150 | 231 |
| Comércio a varejo e por atacado de peças e acessórios para veículos automotores | 497 | 1 549 | 778 | 2 223 |
| Comércio, manutenção e reparação de motocicletas, partes, peças e acessórios | 105 | 201 | 75 | 240 |
| Comércio a varejo de combustíveis | 199 | 1 353 | 1 043 | 3 872 |
| Comércio por atacado e intermediários do comércio | 709 | 2 525 | 1 501 | 7 191 |
| Intermediários do comércio | 214 | 399 | 91 | 209 |
| Comércio atacadista de produtos agropecuários *in natura*; produtos alimentícios para animais | 34 | 146 | 96 | 433 |
| Comércio atacadista de produtos alimentícios, bebidas e fumo | 226 | 1 126 | 815 | 4 251 |
| Comércio atacadista de artigos de usos pessoal e doméstico | 87 | 259 | 112 | 239 |
| Comércio atacadista de produtos intermediários não-agropecuários, resíduos e sucatas | 64 | 209 | 129 | 1 047 |
| Comércio atacadista de máquinas, aparelhos e equipamentos para usos agropecuário, comercial, de escritório, industrial, técnico e profissional | 35 | 214 | 159 | 655 |
| Comércio atacadista de mercadorias em geral ou não compreendidas nos grupos anteriores | 49 | 172 | 99 | 357 |
| Comércio varejista e reparação de objetos pessoais e domésticos | 7 490 | 15 284 | 6 135 | 13 289 |
| Comércio varejista não especializado | 2 248 | 4 128 | 1 544 | 3 211 |
| Comércio varejista de produtos alimentícios, bebidas e fumo, em lojas especializadas | 534 | 919 | 306 | 562 |
| Comércio varejista de tecidos, artigos de armarinho, vestuário, calçados, em lojas especializadas | 1 738 | 3 206 | 1 115 | 2 145 |
| Comércio varejista de outros produtos, em lojas especializadas | 2 847 | 6 749 | 3 042 | 7 177 |
| Comércio varejista de artigos usados, em lojas | 13 | 22 | 3 | 6 |
| Comércio varejista não realizado em lojas | 11 | 12 | 1 | 1 |
| Reparação de objetos pessoais e domésticos | 99 | 248 | 124 | 185 |

**Tabela 7 - Unidades locais, pessoal ocupado em 31.12 e salários e outras remunerações, segundo Unidades da Federação e grupo da classificação de atividades - Brasil - 1997**

(continuação)

| Unidades da Federação e grupo da classificação de atividades | Número de unidades locais | Pessoal ocupado em 31.12 | | Salários e outras remunerações (1 000 R$) |
|---|---|---|---|---|
| | | Total | Assalariado | |
| **Tocantins** | | | | |
| **Alojamento e alimentação** | **595** | **2 040** | **1 287** | **2 849** |
| Alojamento e alimentação | 595 | 2 040 | 1 287 | 2 849 |
| Estabelecimentos hoteleiros e outros tipos de alojamento temporário | 166 | 768 | 535 | 1 221 |
| Restaurantes e outros estabelecimentos de serviços de alimentação | 429 | 1 272 | 752 | 1 628 |
| **Transporte, armazenagem e comunicações** | **539** | **2 957** | **2 498** | **13 832** |
| Transporte terrestre | 209 | 1 867 | 1 626 | 6 482 |
| Transporte ferroviário interurbano | - | - | - | - |
| Outros transportes terrestres | 209 | 1 867 | 1 626 | 6 482 |
| Transporte dutoviário | - | - | - | - |
| Transporte aquaviário | 20 | 160 | 154 | 551 |
| Transporte marítimo de cabotagem e longo curso | - | - | - | - |
| Outros transportes aquaviários | 20 | 160 | 154 | 551 |
| Transporte aéreo | 11 | 58 | 42 | 110 |
| Transporte aéreo, regular | 6 | 33 | 25 | 77 |
| Transporte aéreo, não regular | 5 | 25 | 17 | 34 |
| Atividades anexas e auxiliares do transporte e agências de viagem | 115 | 321 | 204 | 1 132 |
| Movimentação e armazenamento de cargas | 55 | 139 | 89 | 564 |
| Atividades auxiliares aos transportes | 15 | 68 | 47 | 385 |
| Atividades de agências de viagens e organizadores de viagem | 41 | 101 | 61 | 165 |
| Atividades relacionadas à organização do transporte de cargas | 4 | 13 | 7 | 18 |
| Correio e telecomunicações | 184 | 551 | 472 | 5 557 |
| Correio | 122 | 225 | 222 | 1 419 |
| Telecomunicações | 62 | 326 | 250 | 4 137 |
| **Intermediação financeira** | **132** | **1 157** | **1 099** | **26 186** |
| Intermediação financeira, exclusive seguros e previdência privada | 97 | 1 073 | 1 061 | 25 875 |
| Banco central | - | - | - | - |
| Intermediação monetária - depósitos à vista | 91 | 1 062 | 1 059 | 25 873 |
| Intermediação monetária - outros tipos de depósitos | - | - | - | - |
| Arrendamento mercantil | - | - | - | - |
| Outras atividades de concessão de crédito | 1 | 0 | 0 | 0 |
| Outras atividades de intermediação financeira, não especificadas anteriormente | 5 | 11 | 2 | 2 |
| Seguros e previdência privada | 15 | 40 | 25 | 292 |
| Seguros de vida e não-vida | 6 | x | x | x |
| Previdência privada | 7 | 23 | 11 | 204 |
| Planos de saúde | 2 | x | x | x |
| Atividades auxiliares da intermediação financeira | 20 | 44 | 13 | 18 |
| Atividades auxiliares da intermediação financeira, exclusive seguros e previdência privada | 11 | 26 | 8 | 9 |
| Atividades auxiliares dos seguros e da previdência privada | 9 | 18 | 5 | 10 |
| **Atividades imobiliárias, aluguéis e serviços prestados às empresas** | **745** | **2 742** | **1 684** | **6 186** |
| Atividades imobiliárias | 66 | 240 | 113 | 484 |
| Incorporação de imóveis por conta própria | 19 | 67 | 27 | 107 |
| Aluguel de imóveis | 14 | 39 | 12 | 28 |
| Atividades imobiliárias por conta de terceiros | 20 | 73 | 26 | 208 |
| Condomínios prediais | 13 | 61 | 48 | 142 |
| Aluguel de veículos, máquinas e equipamentos sem condutores ou operadores e de objetos pessoais e domésticos | 72 | 303 | 209 | 841 |
| Aluguel de automóveis | 32 | 136 | 95 | 501 |
| Aluguel de outros meios de transporte | 5 | 78 | 75 | 232 |
| Aluguel de máquinas e equipamentos | 13 | 54 | 34 | 94 |
| Aluguel de objetos pessoais e domésticos | 22 | 35 | 5 | 14 |

## Tabela 7 - Unidades locais, pessoal ocupado em 31.12 e salários e outras remunerações, segundo Unidades da Federação e grupo da classificação de atividades - Brasil - 1997

(continuação)

| Unidades da Federação e grupo da classificação de atividades | Número de unidades locais | Pessoal ocupado em 31.12 | | Salários e outras remunerações (1 000 R$) |
|---|---|---|---|---|
| | | Total | Assalariado | |
| **Tocantins** | | | | |
| Atividades de informática e conexas | 66 | 145 | 50 | 404 |
| Consultoria em sistemas de informática | 11 | 13 | 0 | 0 |
| Desenvolvimento de programas de informática | 5 | 8 | 0 | 0 |
| Processamento de dados | 37 | 95 | 43 | 401 |
| Atividades de banco de dados | - | - | - | - |
| Manutenção e reparação de máquinas de escritório e de informática | 13 | 29 | 7 | 3 |
| Outras atividades de informática , não especificadas anteriormente | - | - | - | - |
| Pesquisa e desenvolvimento | 3 | 2 | 0 | 0 |
| Pesquisa e desenvolvimento das ciências físicas e naturais | 2 | x | x | x |
| Pesquisa e desenvolvimento das ciências sociais e humanas | 1 | x | x | x |
| Serviços prestados principalmente as empresas | 538 | 2 052 | 1 312 | 4 457 |
| Atividades jurídicas, contábeis e de assessoria empressarial | 200 | 606 | 318 | 741 |
| Serviços de arquitetura e engenharia e de assessoramento técnico escializado | 65 | 537 | 439 | 1 337 |
| Ensaios de materiais e de produtos; análise de qualidade | 1 | x | x | x |
| Publicidade | 41 | 74 | 19 | 46 |
| Seleção, agenciamento e locação de mão-de-obra para serviços temporários | 14 | x | x | x |
| Atividades de investigação, vigilância e segurança | 15 | 209 | 205 | 385 |
| Atividades de limpeza em prédios e domicílios | 21 | 37 | 9 | 122 |
| Outras atividades de serviços prestados principalmente às empresas | 181 | 526 | 283 | 1 691 |
| **Administração pública, defesa e seguridade social** | **172** | **25 673** | **25 662** | **199 939** |
| Admistração pública, defesa e seguridade social | 172 | 25 673 | 25 662 | 199 939 |
| Administração do estado e da política econômica e social | 159 | 24 373 | 24 362 | 164 914 |
| Serviços coletivos prestados pela administração pública | 9 | 1 286 | 1 286 | 34 957 |
| Seguridade social | 4 | 14 | 14 | 68 |
| **Educação** | **226** | **16 132** | **15 867** | **79 504** |
| Educação | 226 | 16 132 | 15 867 | 79 504 |
| Educação pré-escolar e fundamental | 126 | 763 | 622 | 1 811 |
| Educação média de formação geral, profissionalizante ou técnica | 52 | 14 708 | 14 630 | 73 110 |
| Educação superior | 4 | 354 | 354 | 2 864 |
| Formação permanente e outras atividades de ensino | 44 | 307 | 261 | 1 719 |
| **Saúde e serviços sociais** | **313** | **2 107** | **1 611** | **4 693** |
| Saúde e serviços sociais | 313 | 2 107 | 1 611 | 4 693 |
| Atividades de atenção a saúde | 283 | 1 949 | 1 482 | 4 485 |
| Serviços veterinários | 12 | 29 | 14 | 21 |
| Serviços sociais | 18 | 129 | 115 | 187 |
| **Outros serviços coletivos, sociais e pessoais** | **919** | **2 434** | **1 897** | **7 275** |
| Limpeza urbana e esgoto; e atividades conexas | 15 | 226 | 207 | 325 |
| Limpeza urbana e esgoto; e atividades conexas | 15 | 226 | 207 | 325 |
| Atividades associativas | 682 | 1 478 | 1 202 | 4 649 |
| Atividades de organizações empresariais, patronais e profissionais | 39 | 164 | 129 | 874 |
| Atividades de organizações sindicais | 75 | 103 | 93 | 252 |
| Outras atividades associativas | 568 | 1 211 | 980 | 3 523 |
| Atividades recreativas, culturais e desportivas | 115 | 546 | 415 | 2 181 |
| Atividades cinematográficas e de vídeo | 14 | 33 | 17 | 31 |
| Atividades de rádio e de televisão | 33 | 358 | 318 | 1 862 |
| Outras atividades artísticas e de espetáculos | 11 | x | x | x |
| Atividades de agências de notícias | 1 | x | x | x |
| Atividades de bibliotecas, arquivos, museus e outras atividades culturais | - | - | - | - |
| Atividades desportivas e outras relacionadas ao lazer | 56 | 135 | 75 | 272 |
| Serviços pessoais | 107 | 184 | 73 | 119 |
| Serviços pessoais | 107 | 184 | 73 | 119 |

**Tabela 7 - Unidades locais, pessoal ocupado em 31.12 e salários e outras remunerações, segundo Unidades da Federação e grupo da classificação de atividades - Brasil - 1997**

(continuação)

| Unidades da Federação e grupo da classificação de atividades | Número de unidades locais | Pessoal ocupado em 31.12 | | Salários e outras remunerações (1 000 R$) |
|---|---|---|---|---|
| | | Total | Assalariado | |
| **Maranhão** | **38 901** | **300 216** | **256 448** | **1 383 079** |
| **Agricultura, pecuária, silvicultura e exploração florestal** | **517** | **4 284** | **3 617** | **14 932** |
| Agricultura, pecuária e serviços relacionados com essas atividades | 466 | 3 121 | 2 498 | 9 946 |
| Produção de lavouras temporárias | 29 | 188 | 139 | 747 |
| Horticultura e produtos de viveiro | 17 | 31 | 5 | 6 |
| Produção de lavouras permanentes | 15 | 112 | 85 | 152 |
| Pecuária | 191 | 1 198 | 921 | 2 237 |
| Produção mista: lavoura e pecuária | 92 | 253 | 192 | 958 |
| Atividades de serviços relacionados com a agricultura e pecuária, exceto atividades veterinárias | 122 | 1 339 | 1 156 | 5 846 |
| Silvicultura, exploração florestal e serviços relacionados com estas atividades | 51 | 1 163 | 1 119 | 4 986 |
| Silvicultura, exploração florestal e serviços relacionados com estas atividades | 51 | 1 163 | 1 119 | 4 986 |
| **Pesca** | **25** | **113** | **78** | **195** |
| Pesca, aqüicultura e atividades dos serviços relacionados com estas atividades | 25 | 113 | 78 | 195 |
| Pesca, aqüicultura e atividades dos serviços relacionados com estas atividades | 25 | 113 | 78 | 195 |
| **Indústrias extrativas** | **44** | **362** | **292** | **2 076** |
| Extração de carvão mineral | - | - | - | - |
| Extração de carvão mineral | - | - | - | - |
| Extração de petróleo e serviços correlatos | - | - | - | - |
| Extração de petróleo e gás natural | - | - | - | - |
| Serviços relacionados com a extração de petróleo e gás-exceto a prospecção realizada por terceiros | - | - | - | - |
| Extração de minerais metalicos | 6 | 47 | 35 | 875 |
| Extração de minério de ferro | 1 | x | x | x |
| Extração de minerais metálicos não-ferrosos | 5 | x | x | x |
| Extração de minerais não-metálicos | 38 | 315 | 257 | 1 200 |
| Extração de pedra, areia e argila | 30 | 293 | 247 | 1 185 |
| Extração de outros minerais não-metálicos | 8 | 22 | 10 | 15 |
| **Indústrias de transformação** | **3 231** | **21 927** | **17 794** | **66 445** |
| Fabricação de produtos alimentícios e bebidas | 685 | 4 537 | 3 603 | 20 971 |
| Abate e preparação de produtos de carne e de pescado | 28 | 542 | 503 | 2 455 |
| Processamento, preservação e produção de conservas de frutas, legumes e outros vegetais | 14 | 28 | 3 | 12 |
| Produção de óleos e gorduras vegetais e animais | 27 | 299 | 249 | 960 |
| Laticínios | 72 | 333 | 255 | 912 |
| Moagem, fabricação de produtos amiláceos e de rações balanceadas para animais | 240 | 562 | 261 | 1 489 |
| Fabricação e refino de açúcar | 7 | 104 | 95 | 185 |
| Torrefação e moagem de café | 19 | 202 | 164 | 454 |
| Fabricação de outros produtos alimentícios | 247 | 1 323 | 985 | 2 928 |
| Fabricação de bebidas | 31 | 1 144 | 1 088 | 11 575 |
| Fabricação de produtos do fumo | 9 | 51 | 47 | 431 |
| Fabricação de produtos do fumo | 9 | 51 | 47 | 431 |
| Fabricação de produtos têxteis | 46 | 539 | 474 | 1 402 |
| Beneficiamento de fibras têxteis naturais | 2 | x | x | x |
| Fiação | 3 | 129 | 128 | 539 |
| Tecelagem - inclusive fiação e tecelagem | 3 | x | x | x |
| Fabricação de artefatos têxteis, incluindo tecelagem | 7 | 254 | 249 | 694 |
| Serviços de acabamento em fios, tecidos e artigos têxteis | - | - | - | - |
| Fabricação de artefatos têxteis a partir de tecidos - exclusive vestuário - e de outros artigos têxteis | 14 | 53 | 32 | 58 |
| Fabricação de tecidos e artigos de malha | 17 | 85 | 60 | 102 |

**Tabela 7 - Unidades locais, pessoal ocupado em 31.12 e salários e outras remunerações, segundo Unidades da Federação e grupo da classificação de atividades - Brasil - 1997**

(continuação)

| Unidades da Federação e grupo da classificação de atividades | Número de unidades locais | Pessoal ocupado em 31.12 | | Salários e outras remunerações (1 000 R$) |
|---|---|---|---|---|
| | | Total | Assalariado | |
| **Maranhão** | | | | |
| Confecção de artigos do vestuário e acessórios | 811 | 1 268 | 386 | 881 |
| Confecção de artigos do vestuário | 801 | 1 248 | 383 | 870 |
| Fabricação de acessórios do vestuário e de segurança profissional | 10 | 20 | 3 | 11 |
| Preparação de couros e fabricação de artefatos de couro, artigos de viagem e calçados | 46 | 185 | 122 | 283 |
| Curtimento e outras preparações de couro | 14 | 112 | 91 | 237 |
| Fabricação de artigos para viagem e de artefatos diversos de couro | 10 | 19 | 7 | 12 |
| Fabricação de calçados | 22 | 54 | 24 | 34 |
| Fabricação de produtos de madeira | 384 | 4 096 | 3 531 | 7 654 |
| Desdobramento de madeira | 266 | 1 870 | 1 476 | 2 863 |
| Fabricação de produtos de madeira, cortiça e material trançado - exclusive móveis | 118 | 2 226 | 2 055 | 4 791 |
| Fabricação de celulose, papel e produtos de papel | 16 | 260 | 239 | 2 186 |
| Fabricação de celulose e outras pastas para a fabricação de papel | 2 | x | x | x |
| Fabricação de papel, papelão liso, cartolina e cartão | 4 | 121 | 120 | 349 |
| Fabricação de embalagens de papel ou papelão | 3 | x | x | x |
| Fabricação de artefatos diversos de papel, papelão, cartolina e cartão | 7 | 17 | 6 | 10 |
| Edição, impressão e reprodução de gravações | 193 | 1 472 | 1 185 | 5 831 |
| Edição; edição e impressão | 75 | 978 | 858 | 4 913 |
| Impressão e serviços conexos para terceiros | 113 | 488 | 326 | 915 |
| Reprodução de materiais gravados | 5 | 6 | 1 | 3 |
| Fabricação de coque, refino de petróleo, elaboração de combustíveis nucleares e produção de álcool | 5 | 879 | 877 | 3 906 |
| Coquerias | - | - | - | - |
| Refino de petróleo | 1 | x | x | x |
| Elaboração de combustíveis nucleares | - | - | - | - |
| Produção de álcool | 4 | 879 | 877 | 3 906 |
| Fabricação de produtos químicos | 112 | 982 | 824 | 4 560 |
| Fabricação de produtos químicos inorgânicos | 8 | 82 | 77 | 909 |
| Fabricação de produtos químicos orgânicos | 7 | 12 | 0 | 0 |
| Fabricação de resinas e elastômeros | 1 | x | x | x |
| Fabricação de fibras, fios, cabos e filamentos contínuos artificiais e sintéticos | - | - | - | - |
| Fabricação de produtos farmacêuticos | 14 | 416 | 397 | 2 759 |
| Fabricação de defensivos agrícolas | - | - | - | - |
| Fabricação de sabões, detergentes, produtos de limpeza e artigos de perfumaria | 62 | 407 | 316 | 753 |
| Fabricação de tintas, vernizes, esmaltes, lacas e produtos afins | 4 | x | x | x |
| Fabricação de produtos e preparados químicos diversos | 16 | 56 | 30 | 67 |
| Fabricação de artigos de borracha e plástico | 42 | 446 | 372 | 868 |
| Fabricação de artigos de borracha | 20 | 170 | 140 | 298 |
| Fabricação de produtos de plástico | 22 | 276 | 232 | 570 |
| Fabricação de produtos de minerais não-metálicos | 189 | 2 508 | 2 217 | 4 676 |
| Fabricação de vidro e de produtos do vidro | 8 | x | x | x |
| Fabricação de cimento | 1 | x | x | x |
| Fabricação de artefatos de concreto, cimento, fibrocimento, gesso e estuque | 65 | 420 | 333 | 1 147 |
| Fabricação de produtos cerâmicos | 88 | 1 840 | 1 690 | 3 189 |
| Aparelhamento de pedras e fabricação de cal e de outros produtos de minerais não-metálicos | 27 | 212 | 170 | 306 |
| Metalurgia básica | 51 | 1 574 | 1 497 | 6 362 |
| Siderúrgicas integradas | 1 | x | x | x |
| Fabricação de produtos siderúrgicos - exclusive em siderúrgicas integradas | 15 | 1 373 | 1 345 | 5 608 |

**Tabela 7 - Unidades locais, pessoal ocupado em 31.12 e salários e outras remunerações, segundo Unidades da Federação e grupo da classificação de atividades - Brasil - 1997**

(continuação)

| Unidades da Federação e grupo da classificação de atividades | Número de unidades locais | Pessoal ocupado em 31.12 | | Salários e outras remunerações (1 000 R$) |
|---|---|---|---|---|
| | | Total | Assalariado | |
| **Maranhão** | | | | |
| Fabricação de tubos - exclusive em siderúrgicas integradas | 1 | x | x | x |
| Metalurgia de metais não-ferrosos | 11 | 67 | 53 | 414 |
| Fundição | 23 | 88 | 55 | 137 |
| Fabricação de produtos de metal - exclusive máquinas e equipamentos | 151 | 552 | 340 | 1 316 |
| Fabricação de estruturas metálicas e obras de calderaria pesada | 68 | 186 | 88 | 764 |
| Fabricação de tanques, caldeiras e reservatórios metálicos | 2 | x | x | x |
| Forjaria, estamparia, metalurgia do pó e serviços de tratamento de metais | 12 | x | x | x |
| Fabricação de artigos de cutelaria, de serralheria e ferramentas manuais | 33 | 49 | 11 | 24 |
| Fabricação de produtos diversos de metal | 36 | 121 | 63 | 132 |
| Fabricação de máquinas e equipamentos | 133 | 171 | 144 | 582 |
| Fabricação de motores, bombas, compressores e equipamentos de transmissão | 4 | 42 | 36 | 130 |
| Fabricação de máquinas e equipamentos de uso geral | 8 | 77 | 67 | 321 |
| Fabricação de tratores e de máquinas e equipamentos para a agricultura, avicultura e obtenção de produtos animais | 2 | x | x | x |
| Fabricação de máquinas-ferramenta | 1 | x | x | x |
| Fabricação de máquinas e equipamentos para as indústrias de extração mineral e construção | 1 | x | x | x |
| Fabricação de outras máquinas e equipamentos de uso específico | 116 | 18 | 15 | 46 |
| Fabricação de armas, munições e equipamentos militares | 1 | x | x | x |
| Fabricação de eletrodomésticos | - | - | - | - |
| Fabricação de máquinas para escritório e equipamentos de informática | 1 | x | x | x |
| Fabricação de máquinas para escritório | 1 | x | x | x |
| Fabricação de máquinas e equipamentos de sistemas eletrônicos para processamento de dados | - | - | - | - |
| Fabricação de máquinas, aparelhos e materiais elétricos | 11 | 26 | 12 | 20 |
| Fabricação de geradores, transformadores e motores elétricos | 6 | 7 | 1 | 1 |
| Fabricação de equipamentos para distribuição e controle de energia elétrica | - | - | - | - |
| Fabricação de fios, cabos e condutores elétricos isolados | 0 | 0 | 0 | 0 |
| Fabricação de pilhas, baterias e acumuladores elétricos | 1 | x | x | x |
| Fabricação de lâmpadas e equipamentos de iluminação | 3 | 14 | 9 | 16 |
| Fabricação de material elétrico para veículos-exclusive baterias | - | - | - | - |
| Fabricação de outros equipamentos e aparelhos elétricos | 1 | x | x | x |
| Fabricação de material eletrônico e de aparelhos e equipamentos de comunicações | - | - | - | - |
| Fabricação de material eletrônico básico | - | - | - | - |
| Fabricação de aparelhos e equipamentos de telefonia e rádio-telefonia e de transmissores de televisão e rádio | - | - | - | - |
| Fabricação de aparelhos receptores de rádio e televisão e de reprodução, gravação ou amplificação de som e vídeo | - | - | - | - |
| Fabricação de equipamentos de instrumentação médico-hospitalares, instrumentos de precisão e ópticos, equipamentos para automação industrial, cronômeros e relógios | 29 | 112 | 70 | 133 |
| Fabricação de aparelhos e instrumentos para usos médico -hospitalares, odontológicos e de laboratórios e aparelhos ortopédicos | 5 | 46 | 39 | 77 |
| Fabricação de aparelhos e instrumentos de medida teste e controle - exclusive equipamentos para controle de processos industriais | - | - | - | - |
| Fabricação de máquinas, aparelhos e equipamentos de sistemas eletrônicos dedicados a automação industrial e controle do processo produtivo | - | - | - | - |
| Fabricação de aparelhos, instrumentos e materiais ópticos, fotográficos e cinematográficos | 24 | 66 | 31 | 56 |
| Fabricação de cronômetros e relógios | - | - | - | - |
| Fabricação e montagem de veículos automotores, reboques e carrocerias | 28 | 203 | 161 | 504 |
| Fabricação de automóveis, camionetas e utilitários | 1 | x | x | x |
| Fabricação de caminhões e ônibus | - | - | - | - |
| Fabricação de cabines, carrocerias e reboques | 8 | 109 | 98 | 334 |
| Fabricação de peças e acessórios para veículos automotores | 5 | x | x | x |
| Recondicionamento ou recuperação de motores para veículos automotores | 14 | 86 | 63 | 170 |

**Tabela 7 - Unidades locais, pessoal ocupado em 31.12 e salários e outras remunerações, segundo Unidades da Federação e grupo da classificação de atividades - Brasil - 1997**

(continuação)

| Unidades da Federação e grupo da classificação de atividades | Número de unidades locais | Pessoal ocupado em 31.12 | | Salários e outras remunerações (1 000 R$) |
|---|---|---|---|---|
| | | Total | Assalariado | |
| **Maranhão** | | | | |
| Fabricação de outros equipamentos de transporte | 12 | 141 | 127 | 491 |
| Construção e reparação de embarcações | 2 | x | x | x |
| Construção, montagem e reparação de veículos ferroviários | 3 | x | x | x |
| Construção, montagem e reparação de aeronaves | - | - | - | - |
| Fabricação de outros equipamentos de transporte | 7 | 26 | 18 | 44 |
| Fabricação de móveis e indústrias diversas | 270 | 1 874 | 1 526 | 3 230 |
| Fabricação de artigos do mobiliário | 220 | 1 526 | 1 240 | 2 921 |
| Fabricação de produtos diversos | 50 | 348 | 286 | 309 |
| Reciclagem | 7 | 41 | 30 | 48 |
| Reciclagem de sucatas metálicas | 3 | 22 | 18 | 35 |
| Reciclagem de sucatas não-metálicas | 4 | 19 | 12 | 13 |
| **Produção e distribuição de eletricidade, gás e água** | **148** | **4 933** | **4 927** | **70 770** |
| Eletricidade, gás e água quente | 125 | 2 604 | 2 604 | 45 291 |
| Produção e distribuição de energia elétrica | 125 | 2 604 | 2 604 | 45 291 |
| Produção e distribuição de gás através de tubulações | - | - | - | - |
| Produção e distribuição de vapor e água quente | - | - | - | - |
| Captação, tratamento e distribuição de água | 23 | 2 329 | 2 323 | 25 479 |
| Captação, tratamento e distribuição de água | 23 | 2 329 | 2 323 | 25 479 |
| **Construção** | **1 264** | **15 206** | **13 171** | **41 622** |
| Construção | 1 264 | 15 206 | 13 171 | 41 622 |
| Preparação do terreno | 95 | 766 | 603 | 1 630 |
| Construção de edifícios e obras de engenharia civil | 891 | 11 611 | 10 148 | 30 338 |
| Obras de infra-estrutura para engenharia elétrica e de telecomunicações | 47 | 872 | 807 | 3 811 |
| Obras de instalações | 108 | 997 | 834 | 3 561 |
| Obras de acabamentos e serviços auxiliares da construção | 118 | 890 | 719 | 2 004 |
| Aluguel de equipamentos de construção e demolição com operários | 5 | 70 | 60 | 278 |
| **Comércio; reparação de veículos automotores, objetos pessoais e domésticos** | **22 886** | **59 761** | **32 867** | **108 486** |
| Comércio e reparação de veículos automotores e motocicletas; e comércio a varejo de combustíveis | 1 787 | 7 481 | 5 047 | 21 657 |
| Comércio a varejo e por atacado de veículos automotores | 101 | 1 675 | 1 522 | 10 227 |
| Manutenção e reparação de veículos automotores | 227 | 498 | 208 | 531 |
| Comércio a varejo e por atacado de peças e acessórios para veículos automotores | 883 | 2 935 | 1 695 | 5 792 |
| Comércio, manutenção e reparação de motocicletas, partes, peças e acessórios | 240 | 447 | 160 | 459 |
| Comércio a varejo de combustíveis | 336 | 1 926 | 1 462 | 4 648 |
| Comércio por atacado e intermediários do comércio | 1 858 | 8 114 | 5 651 | 25 170 |
| Intermediários do comércio | 445 | 1 036 | 414 | 877 |
| Comércio atacadista de produtos agropecuários *in natura*; produtos alimentícios para animais | 60 | 109 | 38 | 261 |
| Comércio atacadista de produtos alimentícios, bebidas e fumo | 617 | 3 481 | 2 678 | 12 040 |
| Comércio atacadista de artigos de usos pessoal e doméstico | 271 | 1 549 | 1 151 | 3 140 |
| Comércio atacadista de produtos intermediários não-agropecuários, resíduos e sucatas | 177 | 863 | 678 | 5 928 |
| Comércio atacadista de máquinas, aparelhos e equipamentos para usos agropecuário, comercial, de escritório, industrial, técnico e profissional | 41 | 269 | 222 | 1 574 |
| Comércio atacadista de mercadorias em geral ou não compreendidas nos grupos anteriores | 247 | 807 | 470 | 1 350 |
| Comércio varejista e reparação de objetos pessoais e domésticos | 19 241 | 44 166 | 22 169 | 61 659 |
| Comércio varejista não especializado | 5 727 | 10 522 | 4 412 | 15 181 |
| Comércio varejista de produtos alimentícios, bebidas e fumo, em lojas especializadas | 1 100 | 2 525 | 1 306 | 3 107 |
| Comércio varejista de tecidos, artigos de armarinho, vestuário, calçados, em lojas especializadas | 4 322 | 9 127 | 4 344 | 10 555 |
| Comércio varejista de outros produtos, em lojas especializadas | 7 757 | 21 318 | 11 867 | 32 317 |
| Comércio varejista de artigos usados, em lojas | 18 | 35 | 12 | 24 |
| Comércio varejista não realizado em lojas | 33 | 49 | 10 | 22 |
| Reparação de objetos pessoais e domésticos | 284 | 590 | 218 | 452 |

**Tabela 7 - Unidades locais, pessoal ocupado em 31.12 e salários e outras remunerações, segundo Unidades da Federação e grupo da classificação de atividades - Brasil - 1997**

(continuação)

| Unidades da Federação e grupo da classificação de atividades | Número de unidades locais | Pessoal ocupado em 31.12 | | Salários e outras remunerações (1 000 R$) |
|---|---|---|---|---|
| | | Total | Assalariado | |
| **Maranhão** | | | | |
| **Alojamento e alimentação** | **1 011** | **5 006** | **3 730** | **9 587** |
| Alojamento e alimentação | 1 011 | 5 006 | 3 730 | 9 587 |
| Estabelecimentos hoteleiros e outros tipos de alojamento temporário | 200 | 1 882 | 1 575 | 4 720 |
| Restaurantes e outros estabelecimentos de serviços de alimentação | 811 | 3 124 | 2 155 | 4 867 |
| **Transporte, armazenagem e comunicações** | **950** | **14 365** | **13 374** | **122 452** |
| Transporte terrestre | 516 | 10 250 | 9 641 | 72 103 |
| Transporte ferroviário interurbano | 3 | 1 494 | 1 493 | 36 324 |
| Outros transportes terrestres | 513 | 8 756 | 8 148 | 35 779 |
| Transporte dutoviário | - | - | - | - |
| Transporte aquaviário | 19 | 243 | 217 | 1 683 |
| Transporte marítimo de cabotagem e longo curso | 9 | 104 | 88 | 807 |
| Outros transportes aquaviários | 10 | 139 | 129 | 877 |
| Transporte aéreo | 23 | 193 | 167 | 1 969 |
| Transporte aéreo, regular | 11 | 120 | 115 | 1 799 |
| Transporte aéreo, não regular | 12 | 73 | 52 | 170 |
| Atividades anexas e auxiliares do transporte e agências de viagem | 195 | 1 433 | 1 159 | 15 381 |
| Movimentação e armazenamento de cargas | 20 | 48 | 30 | 246 |
| Atividades auxiliares aos transportes | 44 | 590 | 542 | 6 990 |
| Atividades de agências de viagens e organizadores de viagem | 114 | 390 | 206 | 836 |
| Atividades relacionadas à organização do transporte de cargas | 17 | 405 | 381 | 7 309 |
| Correio e telecomunicações | 197 | 2 246 | 2 190 | 31 317 |
| Correio | 158 | 1 112 | 1 095 | 10 095 |
| Telecomunicações | 39 | 1 134 | 1 095 | 21 222 |
| **Intermediação financeira** | **471** | **4 355** | **4 141** | **95 023** |
| Intermediação financeira, exclusive seguros e previdência privada | 331 | 3 767 | 3 727 | 91 592 |
| Banco central | - | - | - | - |
| Intermediação monetária - depósitos à vista | 292 | 3 608 | 3 604 | 90 900 |
| Intermediação monetária - outros tipos de depósitos | 4 | 19 | 17 | 48 |
| Arrendamento mercantil | - | - | - | - |
| Outras atividades de concessão de crédito | 9 | 77 | 76 | 582 |
| Outras atividades de intermediação financeira, não especificadas anteriormente | 26 | 63 | 30 | 62 |
| Seguros e previdência privada | 56 | 373 | 337 | 3 054 |
| Seguros de vida e não-vida | 27 | 44 | 38 | 462 |
| Previdência privada | 10 | 89 | 85 | 1 189 |
| Planos de saúde | 19 | 240 | 214 | 1 403 |
| Atividades auxiliares da intermediação financeira | 84 | 215 | 77 | 376 |
| Atividades auxiliares da intermediação financeira, exclusive seguros e previdência privada | 21 | 59 | 31 | 249 |
| Atividades auxiliares dos seguros e da previdência privada | 63 | 156 | 46 | 127 |
| **Atividades imobiliárias, aluguéis e serviços prestados às empresas** | **2 181** | **19 146** | **16 108** | **110 370** |
| Atividades imobiliárias | 298 | 1 364 | 1 050 | 3 091 |
| Incorporação de imóveis por conta própria | 29 | 105 | 41 | 110 |
| Aluguel de imóveis | 23 | 82 | 38 | 93 |
| Atividades imobiliárias por conta de terceiros | 46 | 251 | 170 | 629 |
| Condomínios prediais | 200 | 926 | 801 | 2 259 |
| Aluguel de veículos, máquinas e equipamentos sem condutores ou operadores e de objetos pessoais e domésticos | 82 | 481 | 358 | 2 529 |
| Aluguel de automóveis | 33 | 211 | 159 | 983 |
| Aluguel de outros meios de transporte | 7 | 20 | 10 | 16 |
| Aluguel de máquinas e equipamentos | 21 | 211 | 176 | 1 505 |
| Aluguel de objetos pessoais e domésticos | 21 | 39 | 13 | 25 |

**Tabela 7 - Unidades locais, pessoal ocupado em 31.12 e salários e outras remunerações, segundo Unidades da Federação e grupo da classificação de atividades - Brasil - 1997**

(continuação)

| Unidades da Federação e grupo da classificação de atividades | Número de unidades locais | Pessoal ocupado em 31.12 | | Salários e outras remunerações (1 000 R$) |
|---|---|---|---|---|
| | | Total | Assalariado | |
| **Maranhão** | | | | |
| Atividades de informática e conexas | 203 | 901 | 596 | 5 669 |
| Consultoria em sistemas de informática | 21 | 167 | 133 | 1 902 |
| Desenvolvimento de programas de informática | 27 | 54 | 15 | 36 |
| Processamento de dados | 117 | 577 | 402 | 3 581 |
| Atividades de banco de dados | 5 | 17 | 9 | 18 |
| Manutenção e reparação de máquinas de escritório e de informática | 33 | 86 | 37 | 132 |
| Outras atividades de informática , não especificadas anteriormente | - | - | - | - |
| Pesquisa e desenvolvimento | 4 | 9 | 1 | 22 |
| Pesquisa e desenvolvimento das ciências físicas e naturais | 1 | x | x | x |
| Pesquisa e desenvolvimento das ciências sociais e humanas | 3 | x | x | x |
| Serviços prestados principalmente as empresas | 1 594 | 16 391 | 14 103 | 99 059 |
| Atividades jurídicas, contábeis e de assessoria empressarial | 411 | 4 202 | 3 649 | 65 778 |
| Serviços de arquitetura e engenharia e de assessoramento técnico escializado | 99 | 722 | 569 | 2 690 |
| Ensaios de materiais e de produtos; análise de qualidade | 6 | 58 | 52 | 157 |
| Publicidade | 106 | 413 | 234 | 734 |
| Seleção, agenciamento e locação de mão-de-obra para serviços temporários | 39 | 398 | 344 | 1 201 |
| Atividades de investigação, vigilância e segurança | 24 | 3 893 | 3 858 | 14 448 |
| Atividades de limpeza em prédios e domicílios | 77 | 4 042 | 3 934 | 10 200 |
| Outras atividades de serviços prestados principalmente às empresas | 832 | 2 663 | 1 463 | 3 850 |
| **Administração pública, defesa e seguridade social** | **227** | **114 801** | **114 782** | **611 524** |
| Admistração pública, defesa e seguridade social | 227 | 114 801 | 114 782 | 611 524 |
| Administração do estado e da política econômica e social | 209 | 103 812 | 103 796 | 467 539 |
| Serviços coletivos prestados pela administração pública | 17 | x | x | x |
| Seguridade social | 1 | x | x | x |
| **Educação** | **657** | **9 323** | **8 591** | **46 323** |
| Educação | 657 | 9 323 | 8 591 | 46 323 |
| Educação pré-escolar e fundamental | 394 | 4 154 | 3 719 | 14 588 |
| Educação média de formação geral, profissionalizante ou técnica | 140 | 2 903 | 2 749 | 14 575 |
| Educação superior | 3 | 1 150 | 1 150 | 10 049 |
| Formação permanente e outras atividades de ensino | 120 | 1 116 | 973 | 7 112 |
| **Saúde e serviços sociais** | **1 000** | **13 054** | **11 286** | **45 920** |
| Saúde e serviços sociais | 1 000 | 13 054 | 11 286 | 45 920 |
| Atividades de atenção a saúde | 882 | 12 408 | 10 709 | 43 938 |
| Serviços veterinários | 18 | 48 | 14 | 24 |
| Serviços sociais | 100 | 598 | 563 | 1 958 |
| **Outros serviços coletivos, sociais e pessoais** | **4 289** | **13 580** | **11 690** | **37 355** |
| Limpeza urbana e esgoto; e atividades conexas | 12 | 25 | 9 | 33 |
| Limpeza urbana e esgoto; e atividades conexas | 12 | 25 | 9 | 33 |
| Atividades associativas | 3 519 | 9 899 | 9 004 | 28 669 |
| Atividades de organizações empresariais, patronais e profissionais | 112 | 413 | 340 | 1 299 |
| Atividades de organizações sindicais | 310 | 4 957 | 4 850 | 8 039 |
| Outras atividades associativas | 3 097 | 4 529 | 3 814 | 19 331 |
| Atividades recreativas, culturais e desportivas | 445 | 2 827 | 2 249 | 7 824 |
| Atividades cinematográficas e de vídeo | 91 | 174 | 68 | 116 |
| Atividades de rádio e de televisão | 83 | 1 035 | 863 | 3 982 |
| Outras atividades artísticas e de espetáculos | 48 | 152 | 81 | 197 |
| Atividades de agências de notícias | 6 | 455 | 449 | 761 |
| Atividades de bibliotecas, arquivos, museus e outras atividades culturais | 5 | 45 | 39 | 106 |
| Atividades desportivas e outras relacionadas ao lazer | 212 | 966 | 749 | 2 661 |
| Serviços pessoais | 313 | 829 | 428 | 829 |
| Serviços pessoais | 313 | 829 | 428 | 829 |

**Tabela 7 - Unidades locais, pessoal ocupado em 31.12 e salários e outras remunerações, segundo Unidades da Federação e grupo da classificação de atividades - Brasil - 1997**

(continuação)

| Unidades da Federação e grupo da classificação de atividades | Número de unidades locais | Pessoal ocupado em 31.12 | | Salários e outras remunerações (1 000 R$) |
|---|---|---|---|---|
| | | Total | Assalariado | |
| **Piauí** | **30 762** | **213 703** | **180 351** | **864 419** |
| **Agricultura, pecuária, silvicultura e exploração florestal** | **437** | **3 307** | **2 570** | **4 629** |
| Agricultura, pecuária e serviços relacionados com essas atividades | 386 | 3 184 | 2 545 | 4 554 |
| Produção de lavouras temporárias | 38 | 429 | 365 | 1 167 |
| Horticultura e produtos de viveiro | 9 | 15 | 7 | 4 |
| Produção de lavouras permanentes | 22 | 942 | 895 | 1 003 |
| Pecuária | 179 | 1 047 | 769 | 1 441 |
| Produção mista: lavoura e pecuária | 44 | 159 | 86 | 153 |
| Atividades de serviços relacionados com a agricultura e pecuária, exceto atividades veterinárias | 94 | 592 | 423 | 786 |
| Silvicultura, exploração florestal e serviços relacionados com estas atividades | 51 | 123 | 25 | 74 |
| Silvicultura, exploração florestal e serviços relacionados com estas atividades | 51 | 123 | 25 | 74 |
| **Pesca** | **10** | **45** | **32** | **63** |
| Pesca, aqüicultura e atividades dos serviços relacionados com estas atividades | 10 | 45 | 32 | 63 |
| Pesca, aqüicultura e atividades dos serviços relacionados com estas atividades | 10 | 45 | 32 | 63 |
| **Indústrias extrativas** | **50** | **198** | **134** | **374** |
| Extração de carvão mineral | - | - | - | - |
| Extração de carvão mineral | - | - | - | - |
| Extração de petróleo e serviços correlatos | - | - | - | - |
| Extração de petróleo e gás natural | - | - | - | - |
| Serviços relacionados com a extração de petróleo e gás-exceto a prospecção realizada por terceiros | - | - | - | - |
| Extração de minerais metalicos | 5 | 8 | 1 | 48 |
| Extração de minério de ferro | 1 | x | x | x |
| Extração de minerais metálicos não-ferrosos | 4 | x | x | x |
| Extração de minerais não-metálicos | 45 | 190 | 133 | 326 |
| Extração de pedra, areia e argila | 16 | 92 | 63 | 99 |
| Extração de outros minerais não-metálicos | 29 | 98 | 70 | 227 |
| **Indústrias de transformação** | **2 094** | **17 873** | **15 161** | **49 841** |
| Fabricação de produtos alimentícios e bebidas | 646 | 4 923 | 4 101 | 16 135 |
| Abate e preparação de produtos de carne e de pescado | 30 | 153 | 116 | 205 |
| Processamento, preservação e produção de conservas de frutas, legumes e outros vegetais | 23 | 67 | 32 | 33 |
| Produção de óleos e gorduras vegetais e animais | 22 | 672 | 624 | 2 081 |
| Laticínios | 84 | 409 | 314 | 1 306 |
| Moagem, fabricação de produtos amiláceos e de rações balanceadas para animais | 128 | 479 | 305 | 816 |
| Fabricação e refino de açúcar | - | - | - | - |
| Torrefação e moagem de café | 10 | 80 | 63 | 184 |
| Fabricação de outros produtos alimentícios | 321 | 2 058 | 1 673 | 3 202 |
| Fabricação de bebidas | 28 | 1 005 | 974 | 8 308 |
| Fabricação de produtos do fumo | 6 | 30 | 30 | 361 |
| Fabricação de produtos do fumo | 6 | 30 | 30 | 361 |
| Fabricação de produtos têxteis | 58 | 419 | 335 | 977 |
| Beneficiamento de fibras têxteis naturais | 8 | 44 | 25 | 61 |
| Fiação | 1 | x | x | x |
| Tecelagem - inclusive fiação e tecelagem | 3 | x | x | x |
| Fabricação de artefatos têxteis, incluindo tecelagem | 8 | 18 | 5 | 5 |
| Serviços de acabamento em fios, tecidos e artigos têxteis | 1 | x | x | x |
| Fabricação de artefatos têxteis a partir de tecidos - exclusive vestuário - e de outros artigos têxteis | 20 | 67 | 42 | 56 |
| Fabricação de tecidos e artigos de malha | 17 | 54 | 34 | 58 |

**Tabela 7 - Unidades locais, pessoal ocupado em 31.12 e salários e outras remunerações, segundo Unidades da Federação e grupo da classificação de atividades - Brasil - 1997**

(continuação)

| Unidades da Federação e grupo da classificação de atividades | Número de unidades locais | Pessoal ocupado em 31.12 | | Salários e outras remunerações (1 000 R$) |
|---|---|---|---|---|
| | | Total | Assalariado | |
| **Piauí** | | | | |
| Confecção de artigos do vestuário e acessórios | 361 | 4 258 | 3 840 | 9 928 |
| Confecção de artigos do vestuário | 343 | 4 229 | 3 830 | 9 909 |
| Fabricação de acessórios do vestuário e de segurança profissional | 18 | 29 | 10 | 18 |
| Preparação de couros e fabricação de artefatos de couro, artigos de viagem e calçados | 40 | 492 | 441 | 1 922 |
| Curtimento e outras preparações de couro | 9 | 409 | 393 | 1 852 |
| Fabricação de artigos para viagem e de artefatos diversos de couro | 11 | 11 | 2 | 3 |
| Fabricação de calçados | 20 | 72 | 46 | 67 |
| Fabricação de produtos de madeira | 133 | 343 | 196 | 348 |
| Desdobramento de madeira | 51 | 108 | 61 | 105 |
| Fabricação de produtos de madeira, cortiça e material trançado - exclusive móveis | 82 | 235 | 135 | 243 |
| Fabricação de celulose, papel e produtos de papel | 12 | 39 | 22 | 66 |
| Fabricação de celulose e outras pastas para a fabricação de papel | 1 | x | x | x |
| Fabricação de papel, papelão liso, cartolina e cartão | 1 | x | x | x |
| Fabricação de embalagens de papel ou papelão | 5 | x | x | x |
| Fabricação de artefatos diversos de papel, papelão, cartolina e cartão | 5 | 24 | 17 | 58 |
| Edição, impressão e reprodução de gravações | 149 | 971 | 764 | 2 599 |
| Edição; edição e impressão | 57 | 579 | 499 | 1 653 |
| Impressão e serviços conexos para terceiros | 86 | 383 | 263 | 943 |
| Reprodução de materiais gravados | 6 | 9 | 2 | 3 |
| Fabricação de coque, refino de petróleo, elaboração de combustíveis nucleares e produção de álcool | 2 | x | x | x |
| Coquerias | - | - | - | - |
| Refino de petróleo | - | - | - | - |
| Elaboração de combustíveis nucleares | - | - | - | - |
| Produção de álcool | 2 | x | x | x |
| Fabricação de produtos químicos | 69 | 579 | 480 | 2 312 |
| Fabricação de produtos químicos inorgânicos | 3 | 10 | 6 | 164 |
| Fabricação de produtos químicos orgânicos | 2 | x | x | x |
| Fabricação de resinas e elastômeros | - | - | - | - |
| Fabricação de fibras, fios, cabos e filamentos contínuos artificiais e sintéticos | 1 | x | x | x |
| Fabricação de produtos farmacêuticos | 7 | 302 | 292 | 1 748 |
| Fabricação de defensivos agrícolas | 1 | x | x | x |
| Fabricação de sabões, detergentes, produtos de limpeza e artigos de perfumaria | 35 | 106 | 52 | 52 |
| Fabricação de tintas, vernizes, esmaltes, lacas e produtos afins | 5 | 95 | 87 | 208 |
| Fabricação de produtos e preparados químicos diversos | 15 | 60 | 43 | 140 |
| Fabricação de artigos de borracha e plástico | 38 | 418 | 359 | 824 |
| Fabricação de artigos de borracha | 15 | 198 | 178 | 348 |
| Fabricação de produtos de plástico | 23 | 220 | 181 | 476 |
| Fabricação de produtos de minerais não-metálicos | 173 | 2 266 | 2 000 | 5 161 |
| Fabricação de vidro e de produtos do vidro | 3 | x | x | x |
| Fabricação de cimento | 2 | x | x | x |
| Fabricação de artefatos de concreto, cimento, fibrocimento, gesso e estuque | 77 | 392 | 286 | 612 |
| Fabricação de produtos cerâmicos | 62 | 1 551 | 1 451 | 3 641 |
| Aparelhamento de pedras e fabricação de cal e de outros produtos de minerais não-metálicos | 29 | 244 | 193 | 335 |
| Metalurgia básica | 23 | 82 | 56 | 68 |
| Siderúrgicas integradas | - | - | - | - |
| Fabricação de produtos siderúrgicos - exclusive em siderúrgicas integradas | 3 | 11 | 8 | 10 |

**Tabela 7 - Unidades locais, pessoal ocupado em 31.12 e salários e outras remunerações, segundo Unidades da Federação e grupo da classificação de atividades - Brasil - 1997**

(continuação)

| Unidades da Federação e grupo da classificação de atividades | Número de unidades locais | Pessoal ocupado em 31.12 | | Salários e outras remunerações (1 000 R$) |
|---|---|---|---|---|
| | | Total | Assalariado | |
| **Piauí** | | | | |
| Fabricação de tubos - exclusive em siderúrgicas integradas | - | - | - | - |
| Metalurgia de metais não-ferrosos | 4 | 9 | 4 | 7 |
| Fundição | 16 | 62 | 44 | 51 |
| Fabricação de produtos de metal - exclusive máquinas e equipamentos | 152 | 708 | 516 | 941 |
| Fabricação de estruturas metálicas e obras de calderaria pesada | 86 | 537 | 423 | 784 |
| Fabricação de tanques, caldeiras e reservatórios metálicos | - | - | - | - |
| Forjaria, estamparia, metalurgia do pó e serviços de tratamento de metais | 7 | 16 | 9 | 14 |
| Fabricação de artigos de cutelaria, de serralheria e ferramentas manuais | 35 | 88 | 44 | 53 |
| Fabricação de produtos diversos de metal | 24 | 67 | 40 | 90 |
| Fabricação de máquinas e equipamentos | 14 | 225 | 196 | 355 |
| Fabricação de motores, bombas, compressores e equipamentos de transmissão | 2 | x | x | x |
| Fabricação de máquinas e equipamentos de uso geral | 4 | 48 | 43 | 58 |
| Fabricação de tratores e de máquinas e equipamentos para a agricultura, avicultura e obtenção de produtos animais | 2 | x | x | x |
| Fabricação de máquinas-ferramenta | 2 | x | x | x |
| Fabricação de máquinas e equipamentos para as indústrias de extração mineral e construção | - | - | - | - |
| Fabricação de outras máquinas e equipamentos de uso específico | - | - | - | - |
| Fabricação de armas, munições e equipamentos militares | - | - | - | - |
| Fabricação de eletrodomésticos | 4 | 114 | 108 | 170 |
| Fabricação de máquinas para escritório e equipamentos de informática | 2 | x | x | x |
| Fabricação de máquinas para escritório | 1 | x | x | x |
| Fabricação de máquinas e equipamentos de sistemas eletrônicos para processamento de dados | 1 | x | x | x |
| Fabricação de máquinas, aparelhos e materiais elétricos | 14 | 80 | 54 | 104 |
| Fabricação de geradores, transformadores e motores elétricos | 2 | x | x | x |
| Fabricação de equipamentos para distribuição e controle de energia elétrica | - | - | - | - |
| Fabricação de fios, cabos e condutores elétricos isolados | 1 | x | x | x |
| Fabricação de pilhas, baterias e acumuladores elétricos | - | - | - | - |
| Fabricação de lâmpadas e equipamentos de iluminação | 8 | 63 | 49 | 92 |
| Fabricação de material elétrico para veículos-exclusive baterias | 1 | x | x | x |
| Fabricação de outros equipamentos e aparelhos elétricos | 2 | x | x | x |
| Fabricação de material eletrônico e de aparelhos e equipamentos de comunicações | 5 | 76 | 69 | 354 |
| Fabricação de material eletrônico básico | 2 | x | x | x |
| Fabricação de aparelhos e equipamentos de telefonia e rádio-telefonia e de transmissores de televisão e rádio | 3 | x | x | x |
| Fabricação de aparelhos receptores de rádio e televisão e de reprodução, gravação ou amplificação de som e vídeo | - | - | - | - |
| Fabricação de equipamentos de instrumentação médico-hospitalares, instrumentos de precisão e ópticos, equipamentos para automação industrial, cronômeros e relógios | 13 | 45 | 32 | 65 |
| Fabricação de aparelhos e instrumentos para usos médico -hospitalares, odontológicos e de laboratórios e aparelhos ortopédicos | 7 | 24 | 17 | 32 |
| Fabricação de aparelhos e instrumentos de medida teste e controle - exclusive equipamentos para controle de processos industriais | - | - | - | - |
| Fabricação de máquinas, aparelhos e equipamentos de sistemas eletrônicos dedicados a automação industrial e controle do processo produtivo | - | - | - | - |
| Fabricação de aparelhos, instrumentos e materiais ópticos, fotográficos e cinematográficos | 6 | 21 | 15 | 33 |
| Fabricação de cronômetros e relógios | - | - | - | - |
| Fabricação e montagem de veículos automotores, reboques e carrocerias | 21 | 146 | 115 | 307 |
| Fabricação de automóveis, camionetas e utilitários | - | - | - | - |
| Fabricação de caminhões e ônibus | - | - | - | - |
| Fabricação de cabines, carrocerias e reboques | 6 | 74 | 65 | 216 |
| Fabricação de peças e acessórios para veículos automotores | 4 | 3 | 0 | 0 |
| Recondicionamento ou recuperação de motores para veículos automotores | 11 | 69 | 50 | 91 |

**Tabela 7 - Unidades locais, pessoal ocupado em 31.12 e salários e outras remunerações, segundo Unidades da Federação e grupo da classificação de atividades - Brasil - 1997**

(continuação)

| Unidades da Federação e grupo da classificação de atividades | Número de unidades locais | Pessoal ocupado em 31.12 | | Salários e outras remunerações (1 000 R$) |
|---|---|---|---|---|
| | | Total | Assalariado | |
| **Piauí** | | | | |
| Fabricação de outros equipamentos de transporte | 13 | 81 | 57 | 94 |
| Construção e reparação de embarcações | 1 | x | x | x |
| Construção, montagem e reparação de veículos ferroviários | - | - | - | - |
| Construção, montagem e reparação de aeronaves | 2 | x | x | x |
| Fabricação de outros equipamentos de transporte | 10 | 56 | 41 | 57 |
| Fabricação de móveis e indústrias diversas | 148 | 1 275 | 1 091 | 3 210 |
| Fabricação de artigos do mobiliário | 115 | 1 110 | 969 | 2 906 |
| Fabricação de produtos diversos | 33 | 165 | 122 | 304 |
| Reciclagem | 2 | x | x | x |
| Reciclagem de sucatas metálicas | - | - | - | - |
| Reciclagem de sucatas não-metálicas | 2 | x | x | x |
| **Produção e distribuição de eletricidade, gás e água** | **120** | **3 329** | **3 321** | **62 617** |
| Eletricidade, gás e água quente | 6 | 1 644 | 1 644 | 40 335 |
| Produção e distribuição de energia elétrica | 6 | 1 644 | 1 644 | 40 335 |
| Produção e distribuição de gás através de tubulações | - | - | - | - |
| Produção e distribuição de vapor e água quente | - | - | - | - |
| Captação, tratamento e distribuição de água | 114 | 1 685 | 1 677 | 22 282 |
| Captação, tratamento e distribuição de água | 114 | 1 685 | 1 677 | 22 282 |
| **Construção** | **830** | **11 763** | **10 371** | **31 446** |
| Construção | 830 | 11 763 | 10 371 | 31 446 |
| Preparação do terreno | 44 | 487 | 403 | 1 410 |
| Construção de edifícios e obras de engenharia civil | 600 | 8 621 | 7 581 | 23 950 |
| Obras de infra-estrutura para engenharia elétrica e de telecomunicações | 20 | 471 | 444 | 1 172 |
| Obras de instalações | 54 | 1 205 | 1 130 | 3 320 |
| Obras de acabamentos e serviços auxiliares da construção | 110 | 900 | 739 | 1 412 |
| Aluguel de equipamentos de construção e demolição com operários | 2 | x | x | x |
| **Comércio; reparação de veículos automotores, objetos pessoais e domésticos** | **19 445** | **46 255** | **25 289** | **68 772** |
| Comércio e reparação de veículos automotores e motocicletas; e comércio a varejo de combustíveis | 1 461 | 5 762 | 3 979 | 13 214 |
| Comércio a varejo e por atacado de veículos automotores | 85 | 1 385 | 1 230 | 6 671 |
| Manutenção e reparação de veículos automotores | 227 | 697 | 426 | 654 |
| Comércio a varejo e por atacado de peças e acessórios para veículos automotores | 713 | 2 073 | 1 186 | 2 910 |
| Comércio, manutenção e reparação de motocicletas, partes, peças e acessórios | 188 | 389 | 187 | 470 |
| Comércio a varejo de combustíveis | 248 | 1 218 | 950 | 2 509 |
| Comércio por atacado e intermediários do comércio | 1 565 | 5 627 | 3 630 | 12 766 |
| Intermediários do comércio | 609 | 1 011 | 167 | 331 |
| Comércio atacadista de produtos agropecuários *in natura*; produtos alimentícios para animais | 37 | 99 | 54 | 110 |
| Comércio atacadista de produtos alimentícios, bebidas e fumo | 339 | 2 232 | 1 842 | 7 267 |
| Comércio atacadista de artigos de usos pessoal e doméstico | 173 | 824 | 601 | 1 447 |
| Comércio atacadista de produtos intermediários não-agropecuários, resíduos e sucatas | 111 | 477 | 346 | 2 107 |
| Comércio atacadista de máquinas, aparelhos e equipamentos para usos agropecuário, comercial, de escritório, industrial, técnico e profissional | 38 | 254 | 196 | 527 |
| Comércio atacadista de mercadorias em geral ou não compreendidas nos grupos anteriores | 258 | 730 | 424 | 977 |
| Comércio varejista e reparação de objetos pessoais e domésticos | 16 419 | 34 866 | 17 680 | 42 792 |
| Comércio varejista não especializado | 7 566 | 11 222 | 3 596 | 7 906 |
| Comércio varejista de produtos alimentícios, bebidas e fumo, em lojas especializadas | 732 | 1 324 | 597 | 1 333 |
| Comércio varejista de tecidos, artigos de armarinho, vestuário, calçados, em lojas especializadas | 3 020 | 7 347 | 4 197 | 10 091 |
| Comércio varejista de outros produtos, em lojas especializadas | 4 830 | 14 355 | 8 993 | 22 932 |
| Comércio varejista de artigos usados, em lojas | 21 | 52 | 32 | 55 |
| Comércio varejista não realizado em lojas | 25 | 68 | 37 | 102 |
| Reparação de objetos pessoais e domésticos | 225 | 498 | 228 | 373 |

**Tabela 7 - Unidades locais, pessoal ocupado em 31.12 e salários e outras remunerações, segundo Unidades da Federação e grupo da classificação de atividades - Brasil - 1997**

(continuação)

| Unidades da Federação e grupo da classificação de atividades | Número de unidades locais | Pessoal ocupado em 31.12 | | Salários e outras remunerações (1 000 R$) |
|---|---|---|---|---|
| | | Total | Assalariado | |
| Piauí | | | | |
| **Alojamento e alimentação** | **1 023** | **3 978** | **2 812** | **5 694** |
| Alojamento e alimentação | 1 023 | 3 978 | 2 812 | 5 694 |
| Estabelecimentos hoteleiros e outros tipos de alojamento temporário | 155 | 1 239 | 1 035 | 2 554 |
| Restaurantes e outros estabelecimentos de serviços de alimentação | 868 | 2 739 | 1 777 | 3 140 |
| **Transporte, armazenagem e comunicações** | **639** | **7 508** | **6 917** | **45 887** |
| Transporte terrestre | 311 | 5 367 | 5 009 | 22 228 |
| Transporte ferroviário interurbano | - | - | - | - |
| Outros transportes terrestres | 311 | 5 367 | 5 009 | 22 228 |
| Transporte dutoviário | - | - | - | - |
| Transporte aquaviário | 4 | 7 | 4 | 10 |
| Transporte marítimo de cabotagem e longo curso | 1 | x | x | x |
| Outros transportes aquaviários | 3 | x | x | x |
| Transporte aéreo | 10 | 109 | 89 | 743 |
| Transporte aéreo, regular | 4 | 69 | 66 | 655 |
| Transporte aéreo, não regular | 6 | 40 | 23 | 88 |
| Atividades anexas e auxiliares do transporte e agências de viagem | 144 | 474 | 295 | 1 955 |
| Movimentação e armazenamento de cargas | 16 | 31 | 15 | 157 |
| Atividades auxiliares aos transportes | 25 | 158 | 131 | 1 394 |
| Atividades de agências de viagens e organizadores de viagem | 88 | 235 | 115 | 329 |
| Atividades relacionadas à organização do transporte de cargas | 15 | 50 | 34 | 74 |
| Correio e telecomunicações | 170 | 1 551 | 1 520 | 20 952 |
| Correio | 154 | 847 | 826 | 8 395 |
| Telecomunicações | 16 | 704 | 694 | 12 557 |
| **Intermediação financeira** | **261** | **3 159** | **3 001** | **74 596** |
| Intermediação financeira, exclusive seguros e previdência privada | 165 | 2 792 | 2 746 | 72 209 |
| Banco central | - | - | - | - |
| Intermediação monetária - depósitos à vista | 127 | 2 598 | 2 596 | 70 721 |
| Intermediação monetária - outros tipos de depósitos | 4 | x | x | x |
| Arrendamento mercantil | 1 | x | x | x |
| Outras atividades de concessão de crédito | 5 | 107 | 102 | 1 333 |
| Outras atividades de intermediação financeira, não especificadas anteriormente | 28 | 76 | 46 | 104 |
| Seguros e previdência privada | 38 | 189 | 175 | 2 007 |
| Seguros de vida e não-vida | 23 | 22 | 16 | 310 |
| Previdência privada | 5 | 33 | 33 | 737 |
| Planos de saúde | 10 | 134 | 126 | 960 |
| Atividades auxiliares da intermediação financeira | 58 | 178 | 80 | 380 |
| Atividades auxiliares da intermediação financeira, exclusive seguros e previdência privada | 20 | 79 | 52 | 254 |
| Atividades auxiliares dos seguros e da previdência privada | 38 | 99 | 28 | 126 |
| **Atividades imobiliárias, aluguéis e serviços prestados às empresas** | **1 299** | **8 708** | **7 019** | **30 203** |
| Atividades imobiliárias | 213 | 1 405 | 1 180 | 2 042 |
| Incorporação de imóveis por conta própria | 24 | 199 | 162 | 311 |
| Aluguel de imóveis | 25 | 88 | 38 | 75 |
| Atividades imobiliárias por conta de terceiros | 39 | 166 | 95 | 203 |
| Condomínios prediais | 125 | 952 | 885 | 1 453 |
| Aluguel de veículos, máquinas e equipamentos sem condutores ou operadores e de objetos pessoais e domésticos | 57 | 140 | 72 | 172 |
| Aluguel de automóveis | 13 | x | x | x |
| Aluguel de outros meios de transporte | 1 | x | x | x |
| Aluguel de máquinas e equipamentos | 11 | 39 | 26 | 64 |
| Aluguel de objetos pessoais e domésticos | 32 | 64 | 28 | 40 |

**Tabela 7 - Unidades locais, pessoal ocupado em 31.12 e salários e outras remunerações, segundo Unidades da Federação e grupo da classificação de atividades - Brasil - 1997**

(continuação)

| Unidades da Federação e grupo da classificação de atividades | Número de unidades locais | Pessoal ocupado em 31.12 | | Salários e outras remunerações (1 000 R$) |
|---|---|---|---|---|
| | | Total | Assalariado | |
| **Piauí** | | | | |
| Atividades de informática e conexas | 121 | 562 | 401 | 4 295 |
| Consultoria em sistemas de informática | 4 | 15 | 8 | 22 |
| Desenvolvimento de programas de informática | 9 | 64 | 47 | 569 |
| Processamento de dados | 75 | 406 | 306 | 2 997 |
| Atividades de banco de dados | - | - | - | - |
| Manutenção e reparação de máquinas de escritório e de informática | 33 | 77 | 40 | 707 |
| Outras atividades de informática , não especificadas anteriormente | - | - | - | - |
| Pesquisa e desenvolvimento | 5 | 574 | 572 | 7 473 |
| Pesquisa e desenvolvimento das ciências físicas e naturais | 3 | x | x | x |
| Pesquisa e desenvolvimento das ciências sociais e humanas | 2 | x | x | x |
| Serviços prestados principalmente as empresas | 903 | 6 027 | 4 794 | 16 221 |
| Atividades jurídicas, contábeis e de assessoria empressarial | 220 | 1 658 | 1 371 | 6 634 |
| Serviços de arquitetura e engenharia e de assessoramento técnico escializado | 49 | 225 | 143 | 493 |
| Ensaios de materiais e de produtos; análise de qualidade | 2 | x | x | x |
| Publicidade | 71 | 158 | 69 | 136 |
| Seleção, agenciamento e locação de mão-de-obra para serviços temporários | 10 | x | x | x |
| Atividades de investigação, vigilância e segurança | 14 | 1 067 | 1 044 | 4 851 |
| Atividades de limpeza em prédios e domicílios | 55 | 1 569 | 1 481 | 2 857 |
| Outras atividades de serviços prestados principalmente às empresas | 482 | 1 324 | 683 | 1 247 |
| **Administração pública, defesa e seguridade social** | **329** | **84 886** | **84 847** | **425 402** |
| Admistração pública, defesa e seguridade social | 329 | 84 886 | 84 847 | 425 402 |
| Administração do estado e da política econômica e social | 298 | 73 071 | 73 040 | 324 390 |
| Serviços coletivos prestados pela administração pública | 29 | x | x | x |
| Seguridade social | 2 | x | x | x |
| **Educação** | **630** | **7 569** | **6 646** | **31 122** |
| Educação | 630 | 7 569 | 6 646 | 31 122 |
| Educação pré-escolar e fundamental | 412 | 3 962 | 3 362 | 15 062 |
| Educação média de formação geral, profissionalizante ou técnica | 108 | 1 967 | 1 781 | 6 949 |
| Educação superior | 10 | 857 | 840 | 5 857 |
| Formação permanente e outras atividades de ensino | 100 | 783 | 663 | 3 254 |
| **Saúde e serviços sociais** | **603** | **5 729** | **4 702** | **15 575** |
| Saúde e serviços sociais | 603 | 5 729 | 4 702 | 15 575 |
| Atividades de atenção a saúde | 518 | 5 238 | 4 261 | 13 100 |
| Serviços veterinários | 8 | 22 | 7 | 11 |
| Serviços sociais | 77 | 469 | 434 | 2 464 |
| **Outros serviços coletivos, sociais e pessoais** | **2 992** | **9 396** | **7 529** | **18 196** |
| Limpeza urbana e esgoto; e atividades conexas | 10 | 188 | 177 | 638 |
| Limpeza urbana e esgoto; e atividades conexas | 10 | 188 | 177 | 638 |
| Atividades associativas | 2 469 | 6 625 | 5 495 | 13 072 |
| Atividades de organizações empresariais, patronais e profissionais | 97 | 191 | 140 | 605 |
| Atividades de organizações sindicais | 237 | 2 648 | 2 565 | 2 714 |
| Outras atividades associativas | 2 135 | 3 786 | 2 790 | 9 754 |
| Atividades recreativas, culturais e desportivas | 267 | 1 961 | 1 508 | 3 940 |
| Atividades cinematográficas e de vídeo | 47 | 128 | 61 | 114 |
| Atividades de rádio e de televisão | 68 | 768 | 580 | 2 008 |
| Outras atividades artísticas e de espetáculos | 34 | 651 | 608 | 1 262 |
| Atividades de agências de notícias | 5 | x | x | x |
| Atividades de bibliotecas, arquivos, museus e outras atividades culturais | 2 | x | x | x |
| Atividades desportivas e outras relacionadas ao lazer | 111 | 396 | 248 | 534 |
| Serviços pessoais | 246 | 622 | 349 | 546 |
| Serviços pessoais | 246 | 622 | 349 | 546 |

**Tabela 7 - Unidades locais, pessoal ocupado em 31.12 e salários e outras remunerações, segundo Unidades da Federação e grupo da classificação de atividades - Brasil - 1997**

(continuação)

| Unidades da Federação e grupo da classificação de atividades | Número de unidades locais | Pessoal ocupado em 31.12 | | Salários e outras remunerações (1 000 R$) |
|---|---|---|---|---|
| | | Total | Assalariado | |
| **Ceará** | **104 813** | **718 907** | **600 606** | **3 215 278** |
| **Agricultura, pecuária, silvicultura e exploração florestal** | **1 102** | **9 936** | **8 645** | **19 089** |
| Agricultura, pecuária e serviços relacionados com essas atividades | 1 059 | 9 863 | 8 632 | 19 059 |
| Produção de lavouras temporárias | 58 | 737 | 661 | 1 664 |
| Horticultura e produtos de viveiro | 25 | 64 | 32 | 59 |
| Produção de lavouras permanentes | 72 | 2 491 | 2 414 | 2 903 |
| Pecuária | 627 | 4 424 | 3 743 | 8 684 |
| Produção mista: lavoura e pecuária | 130 | 596 | 435 | 702 |
| Atividades de serviços relacionados com a agricultura e pecuária, exceto atividades veterinárias | 147 | 1 551 | 1 347 | 5 046 |
| Silvicultura, exploração florestal e serviços relacionados com estas atividades | 43 | 73 | 13 | 30 |
| Silvicultura, exploração florestal e serviços relacionados com estas atividades | 43 | 73 | 13 | 30 |
| **Pesca** | **63** | **300** | **210** | **1 045** |
| Pesca, aqüicultura e atividades dos serviços relacionados com estas atividades | 63 | 300 | 210 | 1 045 |
| Pesca, aqüicultura e atividades dos serviços relacionados com estas atividades | 63 | 300 | 210 | 1 045 |
| **Indústrias extrativas** | **191** | **1 586** | **1 343** | **4 372** |
| Extração de carvão mineral | - | - | - | - |
| Extração de carvão mineral | - | - | - | - |
| Extração de petróleo e serviços correlatos | 3 | 2 | 0 | 0 |
| Extração de petróleo e gás natural | 2 | x | x | x |
| Serviços relacionados com a extração de petróleo e gás-exceto a prospecção realizada por terceiros | 1 | x | x | x |
| Extração de minerais metalicos | 13 | 35 | 6 | 31 |
| Extração de minério de ferro | - | - | - | - |
| Extração de minerais metálicos não-ferrosos | 13 | 35 | 6 | 31 |
| Extração de minerais não-metálicos | 175 | 1 549 | 1 337 | 4 342 |
| Extração de pedra, areia e argila | 98 | 998 | 864 | 3 371 |
| Extração de outros minerais não-metálicos | 77 | 551 | 473 | 971 |
| **Indústrias de transformação** | **11 578** | **129 515** | **114 599** | **420 776** |
| Fabricação de produtos alimentícios e bebidas | 2 555 | 34 489 | 31 399 | 114 703 |
| Abate e preparação de produtos de carne e de pescado | 173 | 1 321 | 1 153 | 5 652 |
| Processamento, preservação e produção de conservas de frutas, legumes e outros vegetais | 133 | 3 340 | 3 167 | 8 429 |
| Produção de óleos e gorduras vegetais e animais | 24 | 461 | 417 | 1 496 |
| Laticínios | 406 | 1 721 | 1 289 | 6 530 |
| Moagem, fabricação de produtos amiláceos e de rações balanceadas para animais | 202 | 8 393 | 8 141 | 22 796 |
| Fabricação e refino de açúcar | 10 | 72 | 67 | 264 |
| Torrefação e moagem de café | 26 | 412 | 368 | 1 395 |
| Fabricação de outros produtos alimentícios | 1 404 | 14 828 | 13 059 | 46 283 |
| Fabricação de bebidas | 177 | 3 941 | 3 738 | 21 858 |
| Fabricação de produtos do fumo | 8 | 82 | 77 | 633 |
| Fabricação de produtos do fumo | 8 | 82 | 77 | 633 |
| Fabricação de produtos têxteis | 754 | 14 161 | 13 218 | 71 490 |
| Beneficiamento de fibras têxteis naturais | 58 | 547 | 441 | 1 245 |
| Fiação | 33 | 8 444 | 8 389 | 46 954 |
| Tecelagem - inclusive fiação e tecelagem | 101 | 1 361 | 1 241 | 5 991 |
| Fabricação de artefatos têxteis, incluindo tecelagem | 205 | 1 471 | 1 246 | 6 802 |
| Serviços de acabamento em fios, tecidos e artigos têxteis | 40 | 522 | 470 | 844 |
| Fabricação de artefatos têxteis a partir de tecidos - exclusive vestuário - e de outros artigos têxteis | 270 | 1 084 | 762 | 2 964 |
| Fabricação de tecidos e artigos de malha | 47 | 732 | 669 | 6 690 |

**Tabela 7 - Unidades locais, pessoal ocupado em 31.12 e salários e outras remunerações, segundo Unidades da Federação e grupo da classificação de atividades - Brasil - 1997**

(continuação)

| Unidades da Federação e grupo da classificação de atividades | Número de unidades locais | Pessoal ocupado em 31.12 | | Salários e outras remunerações (1 000 R$) |
|---|---|---|---|---|
| | | Total | Assalariado | |
| **Ceará** | | | | |
| Confecção de artigos do vestuário e acessórios | 3 389 | 26 353 | 22 218 | 55 397 |
| Confecção de artigos do vestuário | 3 243 | 25 772 | 21 814 | 54 752 |
| Fabricação de acessórios do vestuário e de segurança profissional | 146 | 581 | 404 | 645 |
| Preparação de couros e fabricação de artefatos de couro, artigos de viagem e calçados | 486 | 16 387 | 15 729 | 34 242 |
| Curtimento e outras preparações de couro | 15 | 351 | 318 | 1 244 |
| Fabricação de artigos para viagem e de artefatos diversos de couro | 106 | 466 | 323 | 752 |
| Fabricação de calçados | 365 | 15 570 | 15 088 | 32 246 |
| Fabricação de produtos de madeira | 411 | 1 441 | 930 | 1 508 |
| Desdobramento de madeira | 117 | 243 | 107 | 180 |
| Fabricação de produtos de madeira, cortiça e material trançado - exclusive móveis | 294 | 1 198 | 823 | 1 327 |
| Fabricação de celulose, papel e produtos de papel | 63 | 927 | 827 | 4 320 |
| Fabricação de celulose e outras pastas para a fabricação de papel | - | - | - | - |
| Fabricação de papel, papelão liso, cartolina e cartão | 6 | 49 | 42 | 151 |
| Fabricação de embalagens de papel ou papelão | 29 | 576 | 523 | 2 581 |
| Fabricação de artefatos diversos de papel, papelão, cartolina e cartão | 28 | 302 | 262 | 1 588 |
| Edição, impressão e reprodução de gravações | 534 | 4 465 | 3 661 | 22 526 |
| Edição; edição e impressão | 170 | 2 818 | 2 550 | 19 050 |
| Impressão e serviços conexos para terceiros | 346 | 1 424 | 914 | 2 886 |
| Reprodução de materiais gravados | 18 | 223 | 197 | 590 |
| Fabricação de coque, refino de petróleo, elaboração de combustíveis nucleares e produção de álcool | 5 | 288 | 277 | 9 743 |
| Coquerias | - | - | - | - |
| Refino de petróleo | 2 | x | x | x |
| Elaboração de combustíveis nucleares | - | - | - | - |
| Produção de álcool | 3 | x | x | x |
| Fabricação de produtos químicos | 420 | 4 089 | 3 544 | 19 065 |
| Fabricação de produtos químicos inorgânicos | 31 | 565 | 524 | 2 892 |
| Fabricação de produtos químicos orgânicos | 13 | 113 | 98 | 570 |
| Fabricação de resinas e elastômeros | 3 | 19 | 16 | 87 |
| Fabricação de fibras, fios, cabos e filamentos contínuos artificiais e sintéticos | 7 | 45 | 36 | 61 |
| Fabricação de produtos farmacêuticos | 43 | 1 134 | 1 078 | 7 435 |
| Fabricação de defensivos agrícolas | 5 | 105 | 100 | 591 |
| Fabricação de sabões, detergentes, produtos de limpeza e artigos de perfumaria | 215 | 912 | 631 | 1 866 |
| Fabricação de tintas, vernizes, esmaltes, lacas e produtos afins | 34 | 727 | 684 | 3 447 |
| Fabricação de produtos e preparados químicos diversos | 69 | 469 | 377 | 2 116 |
| Fabricação de artigos de borracha e plástico | 226 | 3 394 | 3 032 | 11 270 |
| Fabricação de artigos de borracha | 98 | 840 | 687 | 1 824 |
| Fabricação de produtos de plástico | 128 | 2 554 | 2 345 | 9 445 |
| Fabricação de produtos de minerais não-metálicos | 764 | 6 715 | 5 567 | 15 616 |
| Fabricação de vidro e de produtos do vidro | 18 | x | x | x |
| Fabricação de cimento | 2 | x | x | x |
| Fabricação de artefatos de concreto, cimento, fibrocimento, gesso e estuque | 228 | 1 461 | 1 160 | 3 201 |
| Fabricação de produtos cerâmicos | 366 | 3 354 | 2 771 | 4 805 |
| Aparelhamento de pedras e fabricação de cal e de outros produtos de minerais não-metálicos | 150 | 1 497 | 1 258 | 3 584 |
| Metalurgia básica | 159 | 1 250 | 1 047 | 4 643 |
| Siderúrgicas integradas | 4 | 3 | 0 | 1 146 |
| Fabricação de produtos siderúrgicos - exclusive em siderúrgicas integradas | 17 | 300 | 281 | 1 395 |

**Tabela 7 - Unidades locais, pessoal ocupado em 31.12 e salários e outras remunerações, segundo Unidades da Federação e grupo da classificação de atividades - Brasil - 1997**

(continuação)

| Unidades da Federação e grupo da classificação de atividades | Número de unidades locais | Pessoal ocupado em 31.12 | | Salários e outras remunerações (1 000 R$) |
|---|---|---|---|---|
| | | Total | Assalariado | |
| **Ceará** | | | | |
| Fabricação de tubos - exclusive em siderúrgicas integradas | 8 | 172 | 158 | 322 |
| Metalurgia de metais não-ferrosos | 58 | 317 | 243 | 726 |
| Fundição | 72 | 458 | 365 | 1 054 |
| Fabricação de produtos de metal - exclusive máquinas e equipamentos | 469 | 3 737 | 3 070 | 12 380 |
| Fabricação de estruturas metálicas e obras de calderaria pesada | 254 | 1 456 | 1 098 | 2 983 |
| Fabricação de tanques, caldeiras e reservatórios metálicos | 13 | 124 | 99 | 226 |
| Forjaria, estamparia, metalurgia do pó e serviços de tratamento de metais | 29 | 185 | 141 | 244 |
| Fabricação de artigos de cutelaria, de serralheria e ferramentas manuais | 31 | 161 | 124 | 293 |
| Fabricação de produtos diversos de metal | 142 | 1 811 | 1 608 | 8 634 |
| Fabricação de máquinas e equipamentos | 138 | 3 753 | 3 558 | 18 085 |
| Fabricação de motores, bombas, compressores e equipamentos de transmissão | 18 | 322 | 289 | 1 222 |
| Fabricação de máquinas e equipamentos de uso geral | 47 | 527 | 465 | 3 552 |
| Fabricação de tratores e de máquinas e equipamentos para a agricultura, avicultura e obtenção de produtos animais | 20 | 311 | 280 | 918 |
| Fabricação de máquinas-ferramenta | 4 | 58 | 50 | 184 |
| Fabricação de máquinas e equipamentos para as indústrias de extração mineral e construção | 8 | 138 | 124 | 372 |
| Fabricação de outras máquinas e equipamentos de uso específico | 27 | 252 | 219 | 1 371 |
| Fabricação de armas, munições e equipamentos militares | 1 | x | x | x |
| Fabricação de eletrodomésticos | 13 | 2 137 | 2 124 | 10 462 |
| Fabricação de máquinas para escritório e equipamentos de informática | 7 | 30 | 21 | 281 |
| Fabricação de máquinas para escritório | 2 | x | x | x |
| Fabricação de máquinas e equipamentos de sistemas eletrônicos para processamento de dados | 5 | x | x | x |
| Fabricação de máquinas, aparelhos e materiais elétricos | 62 | 1 169 | 1 078 | 5 884 |
| Fabricação de geradores, transformadores e motores elétricos | 11 | 569 | 554 | 3 786 |
| Fabricação de equipamentos para distribuição e controle de energia elétrica | 9 | 245 | 231 | 965 |
| Fabricação de fios, cabos e condutores elétricos isolados | 3 | 35 | 33 | 396 |
| Fabricação de pilhas, baterias e acumuladores elétricos | 7 | 17 | 9 | 13 |
| Fabricação de lâmpadas e equipamentos de iluminação | 22 | 226 | 188 | 418 |
| Fabricação de material elétrico para veículos-exclusive baterias | 4 | 9 | 6 | 36 |
| Fabricação de outros equipamentos e aparelhos elétricos | 6 | 68 | 57 | 270 |
| Fabricação de material eletrônico e de aparelhos e equipamentos de comunicações | 27 | 160 | 119 | 1 800 |
| Fabricação de material eletrônico básico | 5 | 13 | 7 | 176 |
| Fabricação de aparelhos e equipamentos de telefonia e rádio-telefonia e de transmissores de televisão e rádio | 12 | 67 | 49 | 915 |
| Fabricação de aparelhos receptores de rádio e televisão e de reprodução, gravação ou amplificação de som e vídeo | 10 | 80 | 63 | 709 |
| Fabricação de equipamentos de instrumentação médico-hospitalares, instrumentos de precisão e ópticos, equipamentos para automação industrial, cronômeros e relógios | 54 | 924 | 852 | 4 001 |
| Fabricação de aparelhos e instrumentos para usos médico -hospitalares, odontológicos e de laboratórios e aparelhos ortopédicos | 23 | 84 | 49 | 109 |
| Fabricação de aparelhos e instrumentos de medida teste e controle - exclusive equipamentos para controle de processos industriais | 1 | x | x | x |
| Fabricação de máquinas, aparelhos e equipamentos de sistemas eletrônicos dedicados a automação industrial e controle do processo produtivo | - | - | - | - |
| Fabricação de aparelhos, instrumentos e materiais ópticos, fotográficos e cinematográficos | 25 | 324 | 295 | 846 |
| Fabricação de cronômetros e relógios | 5 | x | x | x |
| Fabricação e montagem de veículos automotores, reboques e carrocerias | 95 | 680 | 537 | 3 292 |
| Fabricação de automóveis, camionetas e utilitários | 8 | 96 | 82 | 916 |
| Fabricação de caminhões e ônibus | - | - | - | - |
| Fabricação de cabines, carrocerias e reboques | 22 | 222 | 183 | 504 |
| Fabricação de peças e acessórios para veículos automotores | 15 | 90 | 68 | 1 177 |
| Recondicionamento ou recuperação de motores para veículos automotores | 50 | 272 | 204 | 695 |

**Tabela 7 - Unidades locais, pessoal ocupado em 31.12 e salários e outras remunerações, segundo Unidades da Federação e grupo da classificação de atividades - Brasil - 1997**

(continuação)

| Unidades da Federação e grupo da classificação de atividades | Número de unidades locais | Pessoal ocupado em 31.12 | | Salários e outras remunerações (1 000 R$) |
|---|---|---|---|---|
| | | Total | Assalariado | |
| **Ceará** | | | | |
| Fabricação de outros equipamentos de transporte | 29 | 526 | 489 | 1 638 |
| Construção e reparação de embarcações | 12 | 385 | 367 | 1 003 |
| Construção, montagem e reparação de veículos ferroviários | 1 | x | x | x |
| Construção, montagem e reparação de aeronaves | 2 | x | x | x |
| Fabricação de outros equipamentos de transporte | 14 | 129 | 116 | 630 |
| Fabricação de móveis e indústrias diversas | 905 | 4 383 | 3 264 | 7 984 |
| Fabricação de artigos do mobiliário | 686 | 3 689 | 2 838 | 6 989 |
| Fabricação de produtos diversos | 219 | 694 | 426 | 995 |
| Reciclagem | 18 | 112 | 85 | 276 |
| Reciclagem de sucatas metálicas | 7 | 39 | 32 | 141 |
| Reciclagem de sucatas não-metálicas | 11 | 73 | 53 | 135 |
| **Produção e distribuição de eletricidade, gás e água** | **195** | **5 276** | **5 266** | **122 354** |
| Eletricidade, gás e água quente | 47 | 3 238 | 3 237 | 82 433 |
| Produção e distribuição de energia elétrica | 45 | x | x | x |
| Produção e distribuição de gás através de tubulações | 2 | x | x | x |
| Produção e distribuição de vapor e água quente | - | - | - | - |
| Captação, tratamento e distribuição de água | 148 | 2 038 | 2 029 | 39 922 |
| Captação, tratamento e distribuição de água | 148 | 2 038 | 2 029 | 39 922 |
| **Construção** | **2 363** | **30 155** | **25 929** | **108 390** |
| Construção | 2 363 | 30 155 | 25 929 | 108 390 |
| Preparação do terreno | 103 | 932 | 757 | 2 397 |
| Construção de edifícios e obras de engenharia civil | 1 700 | 24 705 | 21 561 | 93 734 |
| Obras de infra-estrutura para engenharia elétrica e de telecomunicações | 98 | 1 449 | 1 267 | 3 801 |
| Obras de instalações | 190 | 1 741 | 1 440 | 5 893 |
| Obras de acabamentos e serviços auxiliares da construção | 260 | 1 207 | 807 | 2 276 |
| Aluguel de equipamentos de construção e demolição com operários | 12 | 121 | 97 | 289 |
| **Comércio; reparação de veículos automotores, objetos pessoais e domésticos** | **63 758** | **148 848** | **78 613** | **308 880** |
| Comércio e reparação de veículos automotores e motocicletas; e comércio a varejo de combustíveis | 3 723 | 16 002 | 10 924 | 49 802 |
| Comércio a varejo e por atacado de veículos automotores | 374 | 3 837 | 3 176 | 24 872 |
| Manutenção e reparação de veículos automotores | 593 | 1 958 | 1 213 | 2 957 |
| Comércio a varejo e por atacado de peças e acessórios para veículos automotores | 1 681 | 5 446 | 3 118 | 11 389 |
| Comércio, manutenção e reparação de motocicletas, partes, peças e acessórios | 477 | 947 | 380 | 1 621 |
| Comércio a varejo de combustíveis | 598 | 3 814 | 3 037 | 8 963 |
| Comércio por atacado e intermediários do comércio | 4 924 | 22 123 | 15 174 | 80 814 |
| Intermediários do comércio | 1 673 | 3 525 | 888 | 2 586 |
| Comércio atacadista de produtos agropecuários *in natura*; produtos alimentícios para animais | 181 | 569 | 337 | 1 094 |
| Comércio atacadista de produtos alimentícios, bebidas e fumo | 1 247 | 7 227 | 5 637 | 27 784 |
| Comércio atacadista de artigos de usos pessoal e doméstico | 960 | 4 771 | 3 467 | 13 170 |
| Comércio atacadista de produtos intermediários não-agropecuários, resíduos e sucatas | 402 | 3 394 | 2 897 | 27 314 |
| Comércio atacadista de máquinas, aparelhos e equipamentos para usos agropecuário, comercial, de escritório, industrial, técnico e profissional | 116 | 905 | 734 | 4 299 |
| Comércio atacadista de mercadorias em geral ou não compreendidas nos grupos anteriores | 345 | 1 732 | 1 214 | 4 567 |
| Comércio varejista e reparação de objetos pessoais e domésticos | 55 111 | 110 723 | 52 515 | 178 264 |
| Comércio varejista não especializado | 23 488 | 35 903 | 12 690 | 52 764 |
| Comércio varejista de produtos alimentícios, bebidas e fumo, em lojas especializadas | 4 127 | 6 897 | 2 613 | 5 837 |
| Comércio varejista de tecidos, artigos de armarinho, vestuário, calçados, em lojas especializadas | 11 900 | 24 448 | 12 226 | 36 629 |
| Comércio varejista de outros produtos, em lojas especializadas | 14 678 | 41 182 | 23 836 | 80 040 |
| Comércio varejista de artigos usados, em lojas | 115 | 185 | 58 | 105 |
| Comércio varejista não realizado em lojas | 87 | 153 | 48 | 146 |
| Reparação de objetos pessoais e domésticos | 716 | 1 955 | 1 044 | 2 742 |

**Tabela 7 - Unidades locais, pessoal ocupado em 31.12 e salários e outras remunerações, segundo Unidades da Federação e grupo da classificação de atividades - Brasil - 1997**

(continuação)

| Unidades da Federação e grupo da classificação de atividades | Número de unidades locais | Pessoal ocupado em 31.12 | | Salários e outras remunerações (1 000 R$) |
|---|---|---|---|---|
| | | Total | Assalariado | |
| **Ceará** | | | | |
| **Alojamento e alimentação** | **4 423** | **17 970** | **12 708** | **32 754** |
| Alojamento e alimentação | 4 423 | 17 970 | 12 708 | 32 754 |
| Estabelecimentos hoteleiros e outros tipos de alojamento temporário | 547 | 4 970 | 4 157 | 14 775 |
| Restaurantes e outros estabelecimentos de serviços de alimentação | 3 876 | 13 000 | 8 551 | 17 979 |
| **Transporte, armazenagem e comunicações** | **1 931** | **28 060** | **25 951** | **203 443** |
| Transporte terrestre | 1 029 | 19 338 | 18 078 | 109 072 |
| Transporte ferroviário interurbano | 2 | x | x | x |
| Outros transportes terrestres | 1 027 | x | x | x |
| Transporte dutoviário | - | - | - | - |
| Transporte aquaviário | 13 | 135 | 119 | 1 339 |
| Transporte marítimo de cabotagem e longo curso | 7 | 117 | 108 | 1 269 |
| Outros transportes aquaviários | 6 | 18 | 11 | 70 |
| Transporte aéreo | 29 | 413 | 385 | 4 965 |
| Transporte aéreo, regular | 20 | 292 | 280 | 3 689 |
| Transporte aéreo, não regular | 9 | 121 | 105 | 1 277 |
| Atividades anexas e auxiliares do transporte e agências de viagem | 520 | 3 016 | 2 313 | 17 728 |
| Movimentação e armazenamento de cargas | 75 | 294 | 259 | 1 191 |
| Atividades auxiliares aos transportes | 105 | 1 237 | 1 105 | 12 686 |
| Atividades de agências de viagens e organizadores de viagem | 307 | 1 353 | 868 | 3 393 |
| Atividades relacionadas à organização do transporte de cargas | 33 | 132 | 81 | 459 |
| Correio e telecomunicações | 340 | 5 158 | 5 056 | 70 337 |
| Correio | 252 | 2 106 | 2 071 | 20 844 |
| Telecomunicações | 88 | 3 052 | 2 985 | 49 493 |
| **Intermediação financeira** | **999** | **12 793** | **11 896** | **313 219** |
| Intermediação financeira, exclusive seguros e previdência privada | 556 | 10 318 | 10 078 | 292 657 |
| Banco central | 1 | x | x | x |
| Intermediação monetária - depósitos à vista | 425 | 9 434 | 9 389 | 276 827 |
| Intermediação monetária - outros tipos de depósitos | 13 | 120 | 109 | 1 320 |
| Arrendamento mercantil | 5 | x | x | x |
| Outras atividades de concessão de crédito | 39 | 327 | 263 | 2 568 |
| Outras atividades de intermediação financeira, não especificadas anteriormente | 73 | 240 | 130 | 675 |
| Seguros e previdência privada | 134 | 1 473 | 1 377 | 17 120 |
| Seguros de vida e não-vida | 73 | 315 | 266 | 4 487 |
| Previdência privada | 15 | 175 | 172 | 2 995 |
| Planos de saúde | 46 | 983 | 939 | 9 638 |
| Atividades auxiliares da intermediação financeira | 309 | 1 002 | 441 | 3 442 |
| Atividades auxiliares da intermediação financeira, exclusive seguros e previdência privada | 103 | 397 | 226 | 1 753 |
| Atividades auxiliares dos seguros e da previdência privada | 206 | 605 | 215 | 1 689 |
| **Atividades imobiliárias, aluguéis e serviços prestados às empresas** | **7 415** | **56 351** | **46 723** | **209 496** |
| Atividades imobiliárias | 2 380 | 14 752 | 12 698 | 42 909 |
| Incorporação de imóveis por conta própria | 132 | 820 | 572 | 2 403 |
| Aluguel de imóveis | 140 | 667 | 344 | 1 426 |
| Atividades imobiliárias por conta de terceiros | 294 | 2 832 | 2 303 | 7 314 |
| Condomínios prediais | 1 814 | 10 433 | 9 479 | 31 766 |
| Aluguel de veículos, máquinas e equipamentos sem condutores ou operadores e de objetos pessoais e domésticos | 612 | 1 481 | 708 | 5 228 |
| Aluguel de automóveis | 179 | 458 | 208 | 790 |
| Aluguel de outros meios de transporte | 57 | 109 | 40 | 90 |
| Aluguel de máquinas e equipamentos | 75 | 356 | 248 | 3 811 |
| Aluguel de objetos pessoais e domésticos | 301 | 558 | 212 | 537 |

**Tabela 7 - Unidades locais, pessoal ocupado em 31.12 e salários e outras remunerações, segundo Unidades da Federação e grupo da classificação de atividades - Brasil - 1997**

(continuação)

| Unidades da Federação e grupo da classificação de atividades | Número de unidades locais | Pessoal ocupado em 31.12 | | Salários e outras remunerações (1 000 R$) |
|---|---|---|---|---|
| | | Total | Assalariado | |
| **Ceará** | | | | |
| Atividades de informática e conexas | 610 | 2 740 | 1 720 | 24 539 |
| Consultoria em sistemas de informática | 84 | 360 | 213 | 2 533 |
| Desenvolvimento de programas de informática | 114 | 342 | 108 | 513 |
| Processamento de dados | 296 | 1 706 | 1 219 | 19 133 |
| Atividades de banco de dados | 3 | 7 | 2 | 2 |
| Manutenção e reparação de máquinas de escritório e de informática | 113 | 325 | 178 | 2 357 |
| Outras atividades de informática , não especificadas anteriormente | - | - | - | - |
| Pesquisa e desenvolvimento | 28 | 541 | 497 | 10 160 |
| Pesquisa e desenvolvimento das ciências físicas e naturais | 13 | 358 | 347 | 9 301 |
| Pesquisa e desenvolvimento das ciências sociais e humanas | 15 | 183 | 150 | 859 |
| Serviços prestados principalmente as empresas | 3 785 | 36 837 | 31 100 | 126 660 |
| Atividades jurídicas, contábeis e de assessoria empressarial | 1 016 | 5 572 | 4 002 | 40 503 |
| Serviços de arquitetura e engenharia e de assessoramento técnico escializado | 296 | 1 446 | 919 | 5 048 |
| Ensaios de materiais e de produtos; análise de qualidade | 6 | 17 | 11 | 97 |
| Publicidade | 292 | 1 071 | 597 | 3 231 |
| Seleção, agenciamento e locação de mão-de-obra para serviços temporários | 121 | 3 416 | 3 227 | 13 138 |
| Atividades de investigação, vigilância e segurança | 93 | 9 136 | 8 991 | 30 961 |
| Atividades de limpeza em prédios e domicílios | 190 | 10 447 | 10 150 | 22 276 |
| Outras atividades de serviços prestados principalmente às empresas | 1 771 | 5 732 | 3 203 | 11 406 |
| **Administração pública, defesa e seguridade social** | **395** | **146 216** | **146 126** | **882 092** |
| Admistração pública, defesa e seguridade social | 395 | 146 216 | 146 126 | 882 092 |
| Administração do estado e da política econômica e social | 368 | 127 563 | 127 485 | 722 686 |
| Serviços coletivos prestados pela administração pública | 27 | 18 653 | 18 641 | 159 406 |
| Seguridade social | - | - | - | - |
| **Educação** | **1 630** | **69 472** | **67 231** | **347 168** |
| Educação | 1 630 | 69 472 | 67 231 | 347 168 |
| Educação pré-escolar e fundamental | 1 028 | 13 014 | 11 491 | 36 711 |
| Educação média de formação geral, profissionalizante ou técnica | 262 | 51 813 | 51 566 | 276 125 |
| Educação superior | 12 | 1 718 | 1 711 | 20 215 |
| Formação permanente e outras atividades de ensino | 328 | 2 927 | 2 463 | 14 118 |
| **Saúde e serviços sociais** | **1 553** | **37 208** | **34 708** | **172 149** |
| Saúde e serviços sociais | 1 553 | 37 208 | 34 708 | 172 149 |
| Atividades de atenção a saúde | 1 349 | 35 715 | 33 341 | 155 369 |
| Serviços veterinários | 40 | 102 | 52 | 100 |
| Serviços sociais | 164 | 1 391 | 1 315 | 16 680 |
| **Outros serviços coletivos, sociais e pessoais** | **7 217** | **25 221** | **20 658** | **70 050** |
| Limpeza urbana e esgoto; e atividades conexas | 50 | 1 086 | 1 029 | 3 777 |
| Limpeza urbana e esgoto; e atividades conexas | 50 | 1 086 | 1 029 | 3 777 |
| Atividades associativas | 5 371 | 16 700 | 14 480 | 40 339 |
| Atividades de organizações empresariais, patronais e profissionais | 210 | 2 555 | 2 429 | 7 409 |
| Atividades de organizações sindicais | 422 | 3 043 | 2 841 | 5 325 |
| Outras atividades associativas | 4 739 | 11 102 | 9 210 | 27 605 |
| Atividades recreativas, culturais e desportivas | 1 003 | 5 052 | 3 718 | 22 806 |
| Atividades cinematográficas e de vídeo | 166 | 355 | 159 | 524 |
| Atividades de rádio e de televisão | 128 | 2 003 | 1 718 | 16 445 |
| Outras atividades artísticas e de espetáculos | 150 | 477 | 258 | 601 |
| Atividades de agências de notícias | 12 | 24 | 4 | 140 |
| Atividades de bibliotecas, arquivos, museus e outras atividades culturais | 12 | 44 | 31 | 22 |
| Atividades desportivas e outras relacionadas ao lazer | 535 | 2 149 | 1 548 | 5 074 |
| Serviços pessoais | 793 | 2 383 | 1 431 | 3 128 |
| Serviços pessoais | 793 | 2 383 | 1 431 | 3 128 |

**Tabela 7 - Unidades locais, pessoal ocupado em 31.12 e salários e outras remunerações, segundo Unidades da Federação e grupo da classificação de atividades - Brasil - 1997**

(continuação)

| Unidades da Federação e grupo da classificação de atividades | Número de unidades locais | Pessoal ocupado em 31.12 | | Salários e outras remunerações (1 000 R$) |
|---|---|---|---|---|
| | | Total | Assalariado | |
| **Rio Grande do Norte** | **34 667** | **299 513** | **259 992** | **1 299 915** |
| **Agricultura, pecuária, silvicultura e exploração florestal** | **317** | **6 566** | **6 084** | **14 390** |
| Agricultura, pecuária e serviços relacionados com essas atividades | 290 | 6 518 | 6 081 | 14 382 |
| Produção de lavouras temporárias | 49 | 987 | 914 | 1 872 |
| Horticultura e produtos de viveiro | 11 | 66 | 53 | 82 |
| Produção de lavouras permanentes | 46 | 1 731 | 1 641 | 3 720 |
| Pecuária | 95 | 903 | 765 | 1 827 |
| Produção mista: lavoura e pecuária | 26 | 2 206 | 2 163 | 5 387 |
| Atividades de serviços relacionados com a agricultura e pecuária, exceto atividades veterinárias | 63 | 625 | 545 | 1 494 |
| Silvicultura, exploração florestal e serviços relacionados com estas atividades | 27 | 48 | 3 | 8 |
| Silvicultura, exploração florestal e serviços relacionados com estas atividades | 27 | 48 | 3 | 8 |
| **Pesca** | **47** | **438** | **386** | **1 155** |
| Pesca, aqüicultura e atividades dos serviços relacionados com estas atividades | 47 | 438 | 386 | 1 155 |
| Pesca, aqüicultura e atividades dos serviços relacionados com estas atividades | 47 | 438 | 386 | 1 155 |
| **Indústrias extrativas** | **251** | **5 359** | **5 075** | **97 493** |
| Extração de carvão mineral | 1 | x | x | x |
| Extração de carvão mineral | 1 | x | x | x |
| Extração de petróleo e serviços correlatos | 11 | 2 179 | 2 177 | 86 453 |
| Extração de petróleo e gás natural | 4 | 1 888 | 1 888 | 82 715 |
| Serviços relacionados com a extração de petróleo e gás-exceto a prospecção realizada por terceiros | 7 | 291 | 289 | 3 738 |
| Extração de minerais metalicos | 13 | 32 | 17 | 105 |
| Extração de minério de ferro | 2 | x | x | x |
| Extração de minerais metálicos não-ferrosos | 11 | x | x | x |
| Extração de minerais não-metálicos | 226 | 3 076 | 2 809 | 10 677 |
| Extração de pedra, areia e argila | 40 | 233 | 190 | 550 |
| Extração de outros minerais não-metálicos | 186 | 2 843 | 2 619 | 10 126 |
| **Indústrias de transformação** | **2 807** | **36 138** | **32 503** | **99 877** |
| Fabricação de produtos alimentícios e bebidas | 905 | 11 666 | 10 558 | 37 339 |
| Abate e preparação de produtos de carne e de pescado | 25 | 586 | 548 | 1 990 |
| Processamento, preservação e produção de conservas de frutas, legumes e outros vegetais | 31 | 1 603 | 1 550 | 5 016 |
| Produção de óleos e gorduras vegetais e animais | 8 | 340 | 320 | 785 |
| Laticínios | 75 | 678 | 594 | 2 268 |
| Moagem, fabricação de produtos amiláceos e de rações balanceadas para animais | 49 | 771 | 705 | 1 344 |
| Fabricação e refino de açúcar | 11 | 3 004 | 2 991 | 11 232 |
| Torrefação e moagem de café | 12 | 222 | 204 | 616 |
| Fabricação de outros produtos alimentícios | 677 | 3 492 | 2 705 | 6 734 |
| Fabricação de bebidas | 17 | 970 | 941 | 7 354 |
| Fabricação de produtos do fumo | 3 | 36 | 35 | 399 |
| Fabricação de produtos do fumo | 3 | 36 | 35 | 399 |
| Fabricação de produtos têxteis | 174 | 6 438 | 6 223 | 15 040 |
| Beneficiamento de fibras têxteis naturais | 22 | 117 | 87 | 195 |
| Fiação | 16 | 1 874 | 1 858 | 5 250 |
| Tecelagem - inclusive fiação e tecelagem | 16 | 3 381 | 3 358 | 7 182 |
| Fabricação de artefatos têxteis, incluindo tecelagem | 73 | 785 | 701 | 2 056 |
| Serviços de acabamento em fios, tecidos e artigos têxteis | 5 | 25 | 20 | 4 |
| Fabricação de artefatos têxteis a partir de tecidos - exclusive vestuário - e de outros artigos têxteis | 29 | 182 | 145 | 249 |
| Fabricação de tecidos e artigos de malha | 13 | 74 | 54 | 105 |

**Tabela 7 - Unidades locais, pessoal ocupado em 31.12 e salários e outras remunerações, segundo Unidades da Federação e grupo da classificação de atividades - Brasil - 1997**

(continuação)

| Unidades da Federação e grupo da classificação de atividades | Número de unidades locais | Pessoal ocupado em 31.12 | | Salários e outras remunerações (1 000 R$) |
|---|---|---|---|---|
| | | Total | Assalariado | |
| **Rio Grande do Norte** | | | | |
| Confecção de artigos do vestuário e acessórios | 352 | 5 446 | 5 008 | 11 686 |
| Confecção de artigos do vestuário | 326 | 5 295 | 4 886 | 11 547 |
| Fabricação de acessórios do vestuário e de segurança profissional | 26 | 151 | 122 | 139 |
| Preparação de couros e fabricação de artefatos de couro, artigos de viagem e calçados | 56 | 918 | 843 | 2 654 |
| Curtimento e outras preparações de couro | 8 | 319 | 304 | 956 |
| Fabricação de artigos para viagem e de artefatos diversos de couro | 16 | 42 | 19 | 25 |
| Fabricação de calçados | 32 | 557 | 520 | 1 673 |
| Fabricação de produtos de madeira | 146 | 466 | 294 | 637 |
| Desdobramento de madeira | 17 | 53 | 33 | 74 |
| Fabricação de produtos de madeira, cortiça e material trançado - exclusive móveis | 129 | 413 | 261 | 563 |
| Fabricação de celulose, papel e produtos de papel | 18 | 145 | 114 | 371 |
| Fabricação de celulose e outras pastas para a fabricação de papel | - | - | - | - |
| Fabricação de papel, papelão liso, cartolina e cartão | 1 | x | x | x |
| Fabricação de embalagens de papel ou papelão | 10 | 61 | 46 | 119 |
| Fabricação de artefatos diversos de papel, papelão, cartolina e cartão | 7 | x | x | x |
| Edição, impressão e reprodução de gravações | 198 | 1 365 | 1 079 | 6 749 |
| Edição; edição e impressão | 64 | 936 | 822 | 6 026 |
| Impressão e serviços conexos para terceiros | 127 | 417 | 252 | 712 |
| Reprodução de materiais gravados | 7 | 12 | 5 | 11 |
| Fabricação de coque, refino de petróleo, elaboração de combustíveis nucleares e produção de álcool | 4 | 30 | 29 | 91 |
| Coquerias | - | - | - | - |
| Refino de petróleo | 2 | x | x | x |
| Elaboração de combustíveis nucleares | - | - | - | - |
| Produção de álcool | 2 | x | x | x |
| Fabricação de produtos químicos | 129 | 777 | 603 | 1 907 |
| Fabricação de produtos químicos inorgânicos | 10 | 70 | 58 | 505 |
| Fabricação de produtos químicos orgânicos | 3 | 5 | 0 | 0 |
| Fabricação de resinas e elastômeros | 1 | x | x | x |
| Fabricação de fibras, fios, cabos e filamentos contínuos artificiais e sintéticos | 1 | x | x | x |
| Fabricação de produtos farmacêuticos | 9 | 326 | 307 | 818 |
| Fabricação de defensivos agrícolas | - | - | - | - |
| Fabricação de sabões, detergentes, produtos de limpeza e artigos de perfumaria | 86 | 303 | 191 | 376 |
| Fabricação de tintas, vernizes, esmaltes, lacas e produtos afins | 2 | x | x | x |
| Fabricação de produtos e preparados químicos diversos | 17 | 37 | 15 | 33 |
| Fabricação de artigos de borracha e plástico | 59 | 675 | 583 | 1 624 |
| Fabricação de artigos de borracha | 22 | 153 | 122 | 445 |
| Fabricação de produtos de plástico | 37 | 522 | 461 | 1 179 |
| Fabricação de produtos de minerais não-metálicos | 263 | 4 289 | 3 957 | 9 146 |
| Fabricação de vidro e de produtos do vidro | 3 | 36 | 33 | 153 |
| Fabricação de cimento | 3 | 177 | 177 | 1 969 |
| Fabricação de artefatos de concreto, cimento, fibrocimento, gesso e estuque | 64 | 386 | 297 | 995 |
| Fabricação de produtos cerâmicos | 148 | 3 307 | 3 134 | 5 239 |
| Aparelhamento de pedras e fabricação de cal e de outros produtos de minerais não-metálicos | 45 | 383 | 316 | 789 |
| Metalurgia básica | 37 | 155 | 101 | 328 |
| Siderúrgicas integradas | - | - | - | - |
| Fabricação de produtos siderúrgicos - exclusive em siderúrgicas integradas | 3 | 16 | 12 | 29 |

**Tabela 7 - Unidades locais, pessoal ocupado em 31.12 e salários e outras remunerações, segundo Unidades da Federação e grupo da classificação de atividades - Brasil - 1997**

(continuação)

| Unidades da Federação e grupo da classificação de atividades | Número de unidades locais | Pessoal ocupado em 31.12 | | Salários e outras remunerações (1 000 R$) |
|---|---|---|---|---|
| | | Total | Assalariado | |
| **Rio Grande do Norte** | | | | |
| Fabricação de tubos - exclusive em siderúrgicas integradas | 2 | x | x | x |
| Metalurgia de metais não-ferrosos | 14 | 60 | 39 | 128 |
| Fundição | 18 | 67 | 41 | 127 |
| Fabricação de produtos de metal - exclusive máquinas e equipamentos | 111 | 881 | 722 | 2 447 |
| Fabricação de estruturas metálicas e obras de calderaria pesada | 37 | 634 | 579 | 2 143 |
| Fabricação de tanques, caldeiras e reservatórios metálicos | 1 | x | x | x |
| Forjaria, estamparia, metalurgia do pó e serviços de tratamento de metais | 20 | 99 | 70 | 155 |
| Fabricação de artigos de cutelaria, de serralheria e ferramentas manuais | 14 | x | x | x |
| Fabricação de produtos diversos de metal | 39 | 113 | 53 | 112 |
| Fabricação de máquinas e equipamentos | 30 | 657 | 607 | 3 811 |
| Fabricação de motores, bombas, compressores e equipamentos de transmissão | 4 | 11 | 6 | 64 |
| Fabricação de máquinas e equipamentos de uso geral | 9 | 252 | 237 | 1 386 |
| Fabricação de tratores e de máquinas e equipamentos para a agricultura, avicultura e obtenção de produtos animais | 6 | 21 | 14 | 40 |
| Fabricação de máquinas-ferramenta | 1 | x | x | x |
| Fabricação de máquinas e equipamentos para as indústrias de extração mineral e construção | 5 | 317 | 311 | 2 179 |
| Fabricação de outras máquinas e equipamentos de uso específico | 4 | x | x | x |
| Fabricação de armas, munições e equipamentos militares | - | - | - | - |
| Fabricação de eletrodomésticos | 1 | x | x | x |
| Fabricação de máquinas para escritório e equipamentos de informática | 3 | 4 | 0 | 0 |
| Fabricação de máquinas para escritório | 2 | x | x | x |
| Fabricação de máquinas e equipamentos de sistemas eletrônicos para processamento de dados | 1 | x | x | x |
| Fabricação de máquinas, aparelhos e materiais elétricos | 15 | 38 | 11 | 24 |
| Fabricação de geradores, transformadores e motores elétricos | 2 | x | x | x |
| Fabricação de equipamentos para distribuição e controle de energia elétrica | 3 | 4 | 0 | 0 |
| Fabricação de fios, cabos e condutores elétricos isolados | - | - | - | - |
| Fabricação de pilhas, baterias e acumuladores elétricos | 2 | x | x | x |
| Fabricação de lâmpadas e equipamentos de iluminação | 2 | 10 | 7 | 13 |
| Fabricação de material elétrico para veículos-exclusive baterias | - | - | - | - |
| Fabricação de outros equipamentos e aparelhos elétricos | 6 | 11 | 0 | 0 |
| Fabricação de material eletrônico e de aparelhos e equipamentos de comunicações | 6 | 114 | 103 | 257 |
| Fabricação de material eletrônico básico | 1 | x | x | x |
| Fabricação de aparelhos e equipamentos de telefonia e rádio-telefonia e de transmissores de televisão e rádio | 4 | x | x | x |
| Fabricação de aparelhos receptores de rádio e televisão e de reprodução, gravação ou amplificação de som e vídeo | 1 | x | x | x |
| Fabricação de equipamentos de instrumentação médico-hospitalares, instrumentos de precisão e ópticos, equipamentos para automação industrial, cronômeros e relógios | 26 | 67 | 33 | 68 |
| Fabricação de aparelhos e instrumentos para usos médico -hospitalares, odontológicos e de laboratórios e aparelhos ortopédicos | 12 | 32 | 16 | 32 |
| Fabricação de aparelhos e instrumentos de medida teste e controle - exclusive equipamentos para controle de processos industriais | - | - | - | - |
| Fabricação de máquinas, aparelhos e equipamentos de sistemas eletrônicos dedicados a automação industrial e controle do processo produtivo | - | - | - | - |
| Fabricação de aparelhos, instrumentos e materiais ópticos, fotográficos e cinematográficos | 14 | 35 | 17 | 36 |
| Fabricação de cronômetros e relógios | - | - | - | - |
| Fabricação e montagem de veículos automotores, reboques e carrocerias | 35 | 205 | 150 | 608 |
| Fabricação de automóveis, camionetas e utilitários | 2 | x | x | x |
| Fabricação de caminhões e ônibus | - | - | - | - |
| Fabricação de cabines, carrocerias e reboques | 8 | 36 | 23 | 52 |
| Fabricação de peças e acessórios para veículos automotores | 8 | x | x | x |
| Recondicionamento ou recuperação de motores para veículos automotores | 17 | 115 | 86 | 357 |

**Tabela 7 - Unidades locais, pessoal ocupado em 31.12 e salários e outras remunerações, segundo Unidades da Federação e grupo da classificação de atividades - Brasil - 1997**

(continuação)

| Unidades da Federação e grupo da classificação de atividades | Número de unidades locais | Pessoal ocupado em 31.12 | | Salários e outras remunerações (1 000 R$) |
|---|---|---|---|---|
| | | Total | Assalariado | |
| **Rio Grande do Norte** | | | | |
| Fabricação de outros equipamentos de transporte | 10 | 32 | 25 | 69 |
| Construção e reparação de embarcações | 9 | x | x | x |
| Construção, montagem e reparação de veículos ferroviários | 1 | x | x | x |
| Construção, montagem e reparação de aeronaves | - | - | - | - |
| Fabricação de outros equipamentos de transporte | - | - | - | - |
| Fabricação de móveis e indústrias diversas | 220 | 1 708 | 1 406 | 4 579 |
| Fabricação de artigos do mobiliário | 156 | 795 | 586 | 1 634 |
| Fabricação de produtos diversos | 64 | 913 | 820 | 2 945 |
| Reciclagem | 7 | 26 | 19 | 43 |
| Reciclagem de sucatas metálicas | 2 | x | x | x |
| Reciclagem de sucatas não-metálicas | 5 | x | x | x |
| **Produção e distribuição de eletricidade, gás e água** | **104** | **3 395** | **3 387** | **56 522** |
| Eletricidade, gás e água quente | 8 | 1 334 | 1 330 | 33 689 |
| Produção e distribuição de energia elétrica | 7 | x | x | x |
| Produção e distribuição de gás através de tubulações | 1 | x | x | x |
| Produção e distribuição de vapor e água quente | - | - | - | - |
| Captação, tratamento e distribuição de água | 96 | 2 061 | 2 057 | 22 833 |
| Captação, tratamento e distribuição de água | 96 | 2 061 | 2 057 | 22 833 |
| **Construção** | **1 035** | **9 026** | **7 318** | **28 559** |
| Construção | 1 035 | 9 026 | 7 318 | 28 559 |
| Preparação do terreno | 39 | 364 | 300 | 949 |
| Construção de edifícios e obras de engenharia civil | 776 | 7 717 | 6 387 | 25 715 |
| Obras de infra-estrutura para engenharia elétrica e de telecomunicações | 22 | x | x | x |
| Obras de instalações | 97 | 501 | 375 | 953 |
| Obras de acabamentos e serviços auxiliares da construção | 100 | 339 | 185 | 685 |
| Aluguel de equipamentos de construção e demolição com operários | 1 | x | x | x |
| **Comércio; reparação de veículos automotores, objetos pessoais e domésticos** | **20 497** | **57 206** | **34 125** | **117 010** |
| Comércio e reparação de veículos automotores e motocicletas; e comércio a varejo de combustíveis | 1 793 | 7 877 | 5 514 | 26 661 |
| Comércio a varejo e por atacado de veículos automotores | 166 | 1 759 | 1 472 | 12 628 |
| Manutenção e reparação de veículos automotores | 308 | 794 | 433 | 1 483 |
| Comércio a varejo e por atacado de peças e acessórios para veículos automotores | 821 | 2 558 | 1 452 | 5 770 |
| Comércio, manutenção e reparação de motocicletas, partes, peças e acessórios | 174 | 375 | 181 | 561 |
| Comércio a varejo de combustíveis | 324 | 2 391 | 1 976 | 6 218 |
| Comércio por atacado e intermediários do comércio | 1 897 | 7 795 | 5 294 | 23 171 |
| Intermediários do comércio | 630 | 1 355 | 498 | 1 228 |
| Comércio atacadista de produtos agropecuários *in natura*; produtos alimentícios para animais | 61 | 153 | 73 | 193 |
| Comércio atacadista de produtos alimentícios, bebidas e fumo | 538 | 3 043 | 2 367 | 10 442 |
| Comércio atacadista de artigos de usos pessoal e doméstico | 246 | 1 189 | 843 | 3 259 |
| Comércio atacadista de produtos intermediários não-agropecuários, resíduos e sucatas | 141 | 865 | 699 | 4 159 |
| Comércio atacadista de máquinas, aparelhos e equipamentos para usos agropecuário, comercial, de escritório, industrial, técnico e profissional | 36 | 491 | 454 | 2 803 |
| Comércio atacadista de mercadorias em geral ou não compreendidas nos grupos anteriores | 245 | 699 | 360 | 1 087 |
| Comércio varejista e reparação de objetos pessoais e domésticos | 16 807 | 41 534 | 23 317 | 67 177 |
| Comércio varejista não especializado | 4 410 | 10 738 | 6 350 | 21 282 |
| Comércio varejista de produtos alimentícios, bebidas e fumo, em lojas especializadas | 1 042 | 2 135 | 1 006 | 2 889 |
| Comércio varejista de tecidos, artigos de armarinho, vestuário, calçados, em lojas especializadas | 4 106 | 9 322 | 4 972 | 12 808 |
| Comércio varejista de outros produtos, em lojas especializadas | 6 781 | 18 280 | 10 477 | 29 066 |
| Comércio varejista de artigos usados, em lojas | 32 | 86 | 43 | 83 |
| Comércio varejista não realizado em lojas | 55 | 93 | 34 | 77 |
| Reparação de objetos pessoais e domésticos | 381 | 880 | 435 | 974 |

**Tabela 7 - Unidades locais, pessoal ocupado em 31.12 e salários e outras remunerações, segundo Unidades da Federação e grupo da classificação de atividades - Brasil - 1997**

(continuação)

| Unidades da Federação e grupo da classificação de atividades | Número de unidades locais | Pessoal ocupado em 31.12 | | Salários e outras remunerações (1 000 R$) |
|---|---|---|---|---|
| | | Total | Assalariado | |
| **Rio Grande do Norte** | | | | |
| **Alojamento e alimentação** | **1 735** | **9 922** | **7 691** | **17 235** |
| Alojamento e alimentação | 1 735 | 9 922 | 7 691 | 17 235 |
| Estabelecimentos hoteleiros e outros tipos de alojamento temporário | 384 | 4 569 | 3 952 | 10 060 |
| Restaurantes e outros estabelecimentos de serviços de alimentação | 1 351 | 5 353 | 3 739 | 7 175 |
| **Transporte, armazenagem e comunicações** | **934** | **11 268** | **10 374** | **76 863** |
| Transporte terrestre | 448 | 7 652 | 7 126 | 38 220 |
| Transporte ferroviário interurbano | - | - | - | - |
| Outros transportes terrestres | 448 | 7 652 | 7 126 | 38 220 |
| Transporte dutoviário | - | - | - | - |
| Transporte aquaviário | 19 | 211 | 199 | 1 570 |
| Transporte marítimo de cabotagem e longo curso | 9 | 102 | 98 | 890 |
| Outros transportes aquaviários | 10 | 109 | 101 | 680 |
| Transporte aéreo | 12 | 148 | 139 | 2 089 |
| Transporte aéreo, regular | 9 | 139 | 137 | 2 012 |
| Transporte aéreo, não regular | 3 | 9 | 2 | 77 |
| Atividades anexas e auxiliares do transporte e agências de viagem | 234 | 1 128 | 806 | 7 913 |
| Movimentação e armazenamento de cargas | 38 | 27 | 21 | 46 |
| Atividades auxiliares aos transportes | 39 | 537 | 492 | 6 481 |
| Atividades de agências de viagens e organizadores de viagem | 139 | 471 | 225 | 860 |
| Atividades relacionadas à organização do transporte de cargas | 18 | 93 | 68 | 526 |
| Correio e telecomunicações | 221 | 2 129 | 2 104 | 27 071 |
| Correio | 168 | 821 | 818 | 8 319 |
| Telecomunicações | 53 | 1 308 | 1 286 | 18 752 |
| **Intermediação financeira** | **406** | **3 859** | **3 534** | **87 595** |
| Intermediação financeira, exclusive seguros e previdência privada | 226 | 3 161 | 3 068 | 81 540 |
| Banco central | - | - | - | - |
| Intermediação monetária - depósitos à vista | 160 | 2 875 | 2 870 | 80 121 |
| Intermediação monetária - outros tipos de depósitos | 4 | 47 | 39 | 308 |
| Arrendamento mercantil | - | - | - | - |
| Outras atividades de concessão de crédito | 12 | 137 | 126 | 1 009 |
| Outras atividades de intermediação financeira, não especificadas anteriormente | 50 | 102 | 33 | 101 |
| Seguros e previdência privada | 78 | 436 | 371 | 5 550 |
| Seguros de vida e não-vida | 34 | 71 | 63 | 940 |
| Previdência privada | 19 | 73 | 50 | 777 |
| Planos de saúde | 25 | 292 | 258 | 3 833 |
| Atividades auxiliares da intermediação financeira | 102 | 262 | 95 | 505 |
| Atividades auxiliares da intermediação financeira, exclusive seguros e previdência privada | 45 | 122 | 52 | 389 |
| Atividades auxiliares dos seguros e da previdência privada | 57 | 140 | 43 | 116 |
| **Atividades imobiliárias, aluguéis e serviços prestados às empresas** | **2 266** | **17 119** | **14 198** | **63 432** |
| Atividades imobiliárias | 545 | 3 575 | 3 003 | 9 290 |
| Incorporação de imóveis por conta própria | 42 | 123 | 45 | 141 |
| Aluguel de imóveis | 46 | 182 | 87 | 200 |
| Atividades imobiliárias por conta de terceiros | 87 | 536 | 411 | 1 299 |
| Condomínios prediais | 370 | 2 734 | 2 460 | 7 649 |
| Aluguel de veículos, máquinas e equipamentos sem condutores ou operadores e de objetos pessoais e domésticos | 178 | 569 | 370 | 2 073 |
| Aluguel de automóveis | 84 | 326 | 224 | 638 |
| Aluguel de outros meios de transporte | 10 | 17 | 7 | 14 |
| Aluguel de máquinas e equipamentos | 27 | 105 | 78 | 1 226 |
| Aluguel de objetos pessoais e domésticos | 57 | 121 | 61 | 195 |

**Tabela 7 - Unidades locais, pessoal ocupado em 31.12 e salários e outras remunerações, segundo Unidades da Federação e grupo da classificação de atividades - Brasil - 1997**

(continuação)

| Unidades da Federação e grupo da classificação de atividades | Número de unidades locais | Pessoal ocupado em 31.12 | | Salários e outras remunerações (1 000 R$) |
|---|---|---|---|---|
| | | Total | Assalariado | |
| **Rio Grande do Norte** | | | | |
| Atividades de informática e conexas | 172 | 885 | 639 | 7 177 |
| Consultoria em sistemas de informática | 14 | x | x | x |
| Desenvolvimento de programas de informática | 16 | 80 | 55 | 339 |
| Processamento de dados | 100 | 420 | 275 | 2 340 |
| Atividades de banco de dados | 2 | x | x | x |
| Manutenção e reparação de máquinas de escritório e de informática | 40 | 85 | 32 | 139 |
| Outras atividades de informática , não especificadas anteriormente | - | - | - | - |
| Pesquisa e desenvolvimento | 4 | 912 | 911 | 9 554 |
| Pesquisa e desenvolvimento das ciências físicas e naturais | 2 | x | x | x |
| Pesquisa e desenvolvimento das ciências sociais e humanas | 2 | x | x | x |
| Serviços prestados principalmente as empresas | 1 367 | 11 178 | 9 275 | 35 339 |
| Atividades jurídicas, contábeis e de assessoria empressarial | 349 | 1 310 | 819 | 3 342 |
| Serviços de arquitetura e engenharia e de assessoramento técnico escializado | 75 | 956 | 835 | 3 281 |
| Ensaios de materiais e de produtos; análise de qualidade | 1 | x | x | x |
| Publicidade | 106 | 408 | 232 | 1 420 |
| Seleção, agenciamento e locação de mão-de-obra para serviços temporários | 75 | 1 069 | 954 | 1 912 |
| Atividades de investigação, vigilância e segurança | 46 | x | x | x |
| Atividades de limpeza em prédios e domicílios | 100 | 2 475 | 2 348 | 5 115 |
| Outras atividades de serviços prestados principalmente às empresas | 615 | 2 221 | 1 410 | 7 261 |
| **Administração pública, defesa e seguridade social** | **350** | **109 279** | **109 256** | **511 392** |
| Admistração pública, defesa e seguridade social | 350 | 109 279 | 109 256 | 511 392 |
| Administração do estado e da política econômica e social | 315 | 103 954 | 103 934 | 434 131 |
| Serviços coletivos prestados pela administração pública | 29 | 4 487 | 4 484 | 72 473 |
| Seguridade social | 6 | 838 | 838 | 4 788 |
| **Educação** | **761** | **9 724** | **8 887** | **58 090** |
| Educação | 761 | 9 724 | 8 887 | 58 090 |
| Educação pré-escolar e fundamental | 536 | 4 201 | 3 637 | 12 171 |
| Educação média de formação geral, profissionalizante ou técnica | 118 | 4 007 | 3 871 | 34 334 |
| Educação superior | 7 | 564 | 552 | 5 478 |
| Formação permanente e outras atividades de ensino | 100 | 952 | 827 | 6 107 |
| **Saúde e serviços sociais** | **808** | **10 101** | **8 614** | **34 821** |
| Saúde e serviços sociais | 808 | 10 101 | 8 614 | 34 821 |
| Atividades de atenção a saúde | 734 | 9 762 | 8 312 | 33 549 |
| Serviços veterinários | 10 | 23 | 10 | 11 |
| Serviços sociais | 64 | 316 | 292 | 1 261 |
| **Outros serviços coletivos, sociais e pessoais** | **2 349** | **10 113** | **8 560** | **35 480** |
| Limpeza urbana e esgoto; e atividades conexas | 15 | 1 271 | 1 256 | 6 948 |
| Limpeza urbana e esgoto; e atividades conexas | 15 | 1 271 | 1 256 | 6 948 |
| Atividades associativas | 1 517 | 5 409 | 4 910 | 17 159 |
| Atividades de organizações empresariais, patronais e profissionais | 100 | 347 | 315 | 4 428 |
| Atividades de organizações sindicais | 208 | 1 050 | 931 | 3 631 |
| Outras atividades associativas | 1 209 | 4 012 | 3 664 | 9 099 |
| Atividades recreativas, culturais e desportivas | 460 | 2 510 | 1 883 | 10 476 |
| Atividades cinematográficas e de vídeo | 48 | 169 | 107 | 690 |
| Atividades de rádio e de televisão | 54 | 864 | 758 | 6 122 |
| Outras atividades artísticas e de espetáculos | 66 | 212 | 90 | 286 |
| Atividades de agências de notícias | 8 | 8 | 0 | 0 |
| Atividades de bibliotecas, arquivos, museus e outras atividades culturais | 8 | 35 | 21 | 71 |
| Atividades desportivas e outras relacionadas ao lazer | 276 | 1 222 | 907 | 3 306 |
| Serviços pessoais | 357 | 923 | 511 | 897 |
| Serviços pessoais | 357 | 923 | 511 | 897 |

**Tabela 7 - Unidades locais, pessoal ocupado em 31.12 e salários e outras remunerações, segundo Unidades da Federação e grupo da classificação de atividades - Brasil - 1997**

(continuação)

| Unidades da Federação e grupo da classificação de atividades | Número de unidades locais | Pessoal ocupado em 31.12 | | Salários e outras remunerações (1 000 R$) |
|---|---|---|---|---|
| | | Total | Assalariado | |
| **Paraíba** | **34 587** | **332 972** | **291 958** | **1 302 675** |
| **Agricultura, pecuária, silvicultura e exploração florestal** | **289** | **5 269** | **4 813** | **10 083** |
| Agricultura, pecuária e serviços relacionados com essas atividades | 283 | 5 042 | 4 593 | 9 478 |
| Produção de lavouras temporárias | 34 | 3 561 | 3 517 | 6 892 |
| Horticultura e produtos de viveiro | 9 | 25 | 14 | 23 |
| Produção de lavouras permanentes | 12 | 73 | 52 | 110 |
| Pecuária | 135 | 1 016 | 801 | 1 996 |
| Produção mista: lavoura e pecuária | 29 | 117 | 70 | 213 |
| Atividades de serviços relacionados com a agricultura e pecuária, exceto atividades veterinárias | 64 | 250 | 139 | 244 |
| Silvicultura, exploração florestal e serviços relacionados com estas atividades | 6 | 227 | 220 | 605 |
| Silvicultura, exploração florestal e serviços relacionados com estas atividades | 6 | 227 | 220 | 605 |
| **Pesca** | **12** | **175** | **156** | **624** |
| Pesca, aqüicultura e atividades dos serviços relacionados com estas atividades | 12 | 175 | 156 | 624 |
| Pesca, aqüicultura e atividades dos serviços relacionados com estas atividades | 12 | 175 | 156 | 624 |
| **Indústrias extrativas** | **109** | **1 124** | **951** | **4 163** |
| Extração de carvão mineral | - | - | - | - |
| Extração de carvão mineral | - | - | - | - |
| Extração de petróleo e serviços correlatos | - | - | - | - |
| Extração de petróleo e gás natural | - | - | - | - |
| Serviços relacionados com a extração de petróleo e gás-exceto a prospecção realizada por terceiros | - | - | - | - |
| Extração de minerais metalicos | 6 | 162 | 147 | 1 724 |
| Extração de minério de ferro | - | - | - | - |
| Extração de minerais metálicos não-ferrosos | 6 | 162 | 147 | 1 724 |
| Extração de minerais não-metálicos | 103 | 962 | 804 | 2 439 |
| Extração de pedra, areia e argila | 64 | 700 | 619 | 1 867 |
| Extração de outros minerais não-metálicos | 39 | 262 | 185 | 572 |
| **Indústrias de transformação** | **3 206** | **43 491** | **38 808** | **136 680** |
| Fabricação de produtos alimentícios e bebidas | 1 062 | 10 527 | 9 033 | 32 443 |
| Abate e preparação de produtos de carne e de pescado | 33 | 463 | 410 | 1 596 |
| Processamento, preservação e produção de conservas de frutas, legumes e outros vegetais | 46 | 415 | 343 | 1 020 |
| Produção de óleos e gorduras vegetais e animais | 10 | 166 | 148 | 725 |
| Laticínios | 93 | 312 | 215 | 706 |
| Moagem, fabricação de produtos amiláceos e de rações balanceadas para animais | 62 | 686 | 609 | 3 210 |
| Fabricação e refino de açúcar | 12 | 2 253 | 2 234 | 5 731 |
| Torrefação e moagem de café | 19 | 550 | 509 | 2 596 |
| Fabricação de outros produtos alimentícios | 740 | 3 792 | 2 765 | 6 156 |
| Fabricação de bebidas | 47 | 1 890 | 1 800 | 10 704 |
| Fabricação de produtos do fumo | 12 | 91 | 79 | 765 |
| Fabricação de produtos do fumo | 12 | 91 | 79 | 765 |
| Fabricação de produtos têxteis | 221 | 6 449 | 6 144 | 21 167 |
| Beneficiamento de fibras têxteis naturais | 20 | x | x | x |
| Fiação | 28 | 3 023 | 2 979 | 10 966 |
| Tecelagem - inclusive fiação e tecelagem | 36 | 209 | 172 | 402 |
| Fabricação de artefatos têxteis, incluindo tecelagem | 76 | 1 030 | 946 | 4 166 |
| Serviços de acabamento em fios, tecidos e artigos têxteis | 2 | x | x | x |
| Fabricação de artefatos têxteis a partir de tecidos - exclusive vestuário - e de outros artigos têxteis | 35 | 1 050 | 1 002 | 2 954 |
| Fabricação de tecidos e artigos de malha | 24 | 904 | 864 | 2 251 |

**Tabela 7 - Unidades locais, pessoal ocupado em 31.12 e salários e outras remunerações, segundo Unidades da Federação e grupo da classificação de atividades - Brasil - 1997**

(continuação)

| Unidades da Federação e grupo da classificação de atividades | Número de unidades locais | Pessoal ocupado em 31.12 | | Salários e outras remunerações (1 000 R$) |
|---|---|---|---|---|
| | | Total | Assalariado | |
| **Paraíba** | | | | |
| Confecção de artigos do vestuário e acessórios | 407 | 2 889 | 2 348 | 6 994 |
| Confecção de artigos do vestuário | 357 | 2 717 | 2 229 | 6 779 |
| Fabricação de acessórios do vestuário e de segurança profissional | 50 | 172 | 119 | 216 |
| Preparação de couros e fabricação de artefatos de couro, artigos de viagem e calçados | 182 | 7 265 | 7 033 | 22 421 |
| Curtimento e outras preparações de couro | 12 | 213 | 189 | 644 |
| Fabricação de artigos para viagem e de artefatos diversos de couro | 43 | 245 | 185 | 348 |
| Fabricação de calçados | 127 | 6 807 | 6 659 | 21 430 |
| Fabricação de produtos de madeira | 76 | 345 | 238 | 488 |
| Desdobramento de madeira | 6 | 24 | 17 | 25 |
| Fabricação de produtos de madeira, cortiça e material trançado - exclusive móveis | 70 | 321 | 221 | 463 |
| Fabricação de celulose, papel e produtos de papel | 30 | 664 | 624 | 3 482 |
| Fabricação de celulose e outras pastas para a fabricação de papel | - | - | - | - |
| Fabricação de papel, papelão liso, cartolina e cartão | 2 | x | x | x |
| Fabricação de embalagens de papel ou papelão | 13 | 428 | 407 | 2 296 |
| Fabricação de artefatos diversos de papel, papelão, cartolina e cartão | 15 | 235 | 217 | 1 186 |
| Edição, impressão e reprodução de gravações | 200 | 1 968 | 1 656 | 6 145 |
| Edição; edição e impressão | 63 | 1 491 | 1 379 | 5 395 |
| Impressão e serviços conexos para terceiros | 130 | 466 | 276 | 748 |
| Reprodução de materiais gravados | 7 | 11 | 1 | 2 |
| Fabricação de coque, refino de petróleo, elaboração de combustíveis nucleares e produção de álcool | 10 | 3 080 | 3 068 | 11 540 |
| Coquerias | - | - | - | - |
| Refino de petróleo | 2 | x | x | x |
| Elaboração de combustíveis nucleares | - | - | - | - |
| Produção de álcool | 8 | x | x | x |
| Fabricação de produtos químicos | 141 | 1 006 | 765 | 2 961 |
| Fabricação de produtos químicos inorgânicos | 4 | 20 | 16 | 259 |
| Fabricação de produtos químicos orgânicos | 1 | x | x | x |
| Fabricação de resinas e elastômeros | 2 | x | x | x |
| Fabricação de fibras, fios, cabos e filamentos contínuos artificiais e sintéticos | 3 | 47 | 40 | 60 |
| Fabricação de produtos farmacêuticos | 15 | 374 | 339 | 823 |
| Fabricação de defensivos agrícolas | 1 | x | x | x |
| Fabricação de sabões, detergentes, produtos de limpeza e artigos de perfumaria | 94 | 413 | 264 | 848 |
| Fabricação de tintas, vernizes, esmaltes, lacas e produtos afins | 4 | 20 | 14 | 292 |
| Fabricação de produtos e preparados químicos diversos | 17 | 112 | 76 | 441 |
| Fabricação de artigos de borracha e plástico | 108 | 1 963 | 1 775 | 9 378 |
| Fabricação de artigos de borracha | 29 | 354 | 313 | 1 356 |
| Fabricação de produtos de plástico | 79 | 1 609 | 1 462 | 8 022 |
| Fabricação de produtos de minerais não-metálicos | 234 | 3 658 | 3 257 | 11 615 |
| Fabricação de vidro e de produtos do vidro | 3 | 2 | 0 | 0 |
| Fabricação de cimento | 3 | 107 | 105 | 2 859 |
| Fabricação de artefatos de concreto, cimento, fibrocimento, gesso e estuque | 71 | 607 | 491 | 1 348 |
| Fabricação de produtos cerâmicos | 84 | 2 129 | 1 971 | 4 906 |
| Aparelhamento de pedras e fabricação de cal e de outros produtos de minerais não-metálicos | 73 | 813 | 690 | 2 501 |
| Metalurgia básica | 40 | 246 | 184 | 427 |
| Siderúrgicas integradas | - | - | - | - |
| Fabricação de produtos siderúrgicos - exclusive em siderúrgicas integradas | 2 | x | x | x |

**Tabela 7 - Unidades locais, pessoal ocupado em 31.12 e salários e outras remunerações, segundo Unidades da Federação e grupo da classificação de atividades - Brasil - 1997**

(continuação)

| Unidades da Federação e grupo da classificação de atividades | Número de unidades locais | Pessoal ocupado em 31.12 | | Salários e outras remunerações (1 000 R$) |
|---|---|---|---|---|
| | | Total | Assalariado | |
| **Paraíba** | | | | |
| Fabricação de tubos - exclusive em siderúrgicas integradas | 3 | x | x | x |
| Metalurgia de metais não-ferrosos | 14 | 124 | 99 | 120 |
| Fundição | 21 | 110 | 80 | 287 |
| Fabricação de produtos de metal - exclusive máquinas e equipamentos | 164 | 1 165 | 925 | 2 632 |
| Fabricação de estruturas metálicas e obras de calderaria pesada | 70 | 413 | 299 | 753 |
| Fabricação de tanques, caldeiras e reservatórios metálicos | - | - | - | - |
| Forjaria, estamparia, metalurgia do pó e serviços de tratamento de metais | 17 | 134 | 111 | 272 |
| Fabricação de artigos de cutelaria, de serralheria e ferramentas manuais | 39 | 317 | 261 | 770 |
| Fabricação de produtos diversos de metal | 38 | 301 | 254 | 837 |
| Fabricação de máquinas e equipamentos | 28 | 223 | 167 | 614 |
| Fabricação de motores, bombas, compressores e equipamentos de transmissão | 2 | x | x | x |
| Fabricação de máquinas e equipamentos de uso geral | 8 | 46 | 36 | 164 |
| Fabricação de tratores e de máquinas e equipamentos para a agricultura, avicultura e obtenção de produtos animais | 7 | 84 | 70 | 202 |
| Fabricação de máquinas-ferramenta | - | - | - | - |
| Fabricação de máquinas e equipamentos para as indústrias de extração mineral e construção | 1 | x | x | x |
| Fabricação de outras máquinas e equipamentos de uso específico | 8 | 46 | 32 | 96 |
| Fabricação de armas, munições e equipamentos militares | 1 | x | x | x |
| Fabricação de eletrodomésticos | 1 | x | x | x |
| Fabricação de máquinas para escritório e equipamentos de informática | 2 | x | x | x |
| Fabricação de máquinas para escritório | - | - | - | - |
| Fabricação de máquinas e equipamentos de sistemas eletrônicos para processamento de dados | 2 | x | x | x |
| Fabricação de máquinas, aparelhos e materiais elétricos | 21 | 272 | 227 | 397 |
| Fabricação de geradores, transformadores e motores elétricos | 6 | 52 | 40 | 94 |
| Fabricação de equipamentos para distribuição e controle de energia elétrica | 2 | x | x | x |
| Fabricação de fios, cabos e condutores elétricos isolados | 1 | x | x | x |
| Fabricação de pilhas, baterias e acumuladores elétricos | 2 | x | x | x |
| Fabricação de lâmpadas e equipamentos de iluminação | 1 | x | x | x |
| Fabricação de material elétrico para veículos-exclusive baterias | - | - | - | - |
| Fabricação de outros equipamentos e aparelhos elétricos | 9 | 51 | 31 | 60 |
| Fabricação de material eletrônico e de aparelhos e equipamentos de comunicações | 11 | 78 | 62 | 192 |
| Fabricação de material eletrônico básico | 2 | 3 | 1 | 3 |
| Fabricação de aparelhos e equipamentos de telefonia e rádio-telefonia e de transmissores de televisão e rádio | 7 | 73 | 61 | 189 |
| Fabricação de aparelhos receptores de rádio e televisão e de reprodução, gravação ou amplificação de som e vídeo | 2 | x | x | x |
| Fabricação de equipamentos de instrumentação médico-hospitalares, instrumentos de precisão e ópticos, equipamentos para automação industrial, cronômeros e relógios | 25 | 223 | 181 | 861 |
| Fabricação de aparelhos e instrumentos para usos médico -hospitalares, odontológicos e de laboratórios e aparelhos ortopédicos | 9 | 27 | 11 | 25 |
| Fabricação de aparelhos e instrumentos de medida teste e controle - exclusive equipamentos para controle de processos industriais | 2 | x | x | x |
| Fabricação de máquinas, aparelhos e equipamentos de sistemas eletrônicos dedicados a automação industrial e controle do processo produtivo | - | - | - | - |
| Fabricação de aparelhos, instrumentos e materiais ópticos, fotográficos e cinematográficos | 13 | 183 | 163 | 796 |
| Fabricação de cronômetros e relógios | 1 | x | x | x |
| Fabricação e montagem de veículos automotores, reboques e carrocerias | 21 | 96 | 68 | 204 |
| Fabricação de automóveis, camionetas e utilitários | - | - | - | - |
| Fabricação de caminhões e ônibus | - | - | - | - |
| Fabricação de cabines, carrocerias e reboques | 7 | 34 | 23 | 61 |
| Fabricação de peças e acessórios para veículos automotores | 2 | x | x | x |
| Recondicionamento ou recuperação de motores para veículos automotores | 12 | 51 | 36 | 106 |

**Tabela 7 - Unidades locais, pessoal ocupado em 31.12 e salários e outras remunerações, segundo Unidades da Federação e grupo da classificação de atividades - Brasil - 1997**

(continuação)

| Unidades da Federação e grupo da classificação de atividades | Número de unidades locais | Pessoal ocupado em 31.12 | | Salários e outras remunerações (1 000 R$) |
|---|---|---|---|---|
| | | Total | Assalariado | |
| **Paraíba** | | | | |
| Fabricação de outros equipamentos de transporte | 10 | 38 | 22 | 44 |
| Construção e reparação de embarcações | 4 | 13 | 7 | 14 |
| Construção, montagem e reparação de veículos ferroviários | - | - | - | - |
| Construção, montagem e reparação de aeronaves | - | - | - | - |
| Fabricação de outros equipamentos de transporte | 6 | 25 | 15 | 30 |
| Fabricação de móveis e indústrias diversas | 196 | 1 224 | 949 | 1 906 |
| Fabricação de artigos do mobiliário | 147 | 973 | 772 | 1 475 |
| Fabricação de produtos diversos | 49 | 251 | 177 | 431 |
| Reciclagem | 5 | 15 | 2 | 2 |
| Reciclagem de sucatas metálicas | 1 | x | x | x |
| Reciclagem de sucatas não-metálicas | 4 | x | x | x |
| **Produção e distribuição de eletricidade, gás e água** | **115** | **4 210** | **4 202** | **52 944** |
| Eletricidade, gás e água quente | 29 | 2 197 | 2 193 | 29 176 |
| Produção e distribuição de energia elétrica | 28 | x | x | x |
| Produção e distribuição de gás através de tubulações | 1 | x | x | x |
| Produção e distribuição de vapor e água quente | - | - | - | - |
| Captação, tratamento e distribuição de água | 86 | 2 013 | 2 009 | 23 768 |
| Captação, tratamento e distribuição de água | 86 | 2 013 | 2 009 | 23 768 |
| **Construção** | **1 144** | **11 380** | **9 286** | **28 776** |
| Construção | 1 144 | 11 380 | 9 286 | 28 776 |
| Preparação do terreno | 30 | 310 | 249 | 712 |
| Construção de edifícios e obras de engenharia civil | 848 | 9 629 | 7 987 | 24 779 |
| Obras de infra-estrutura para engenharia elétrica e de telecomunicações | 50 | 646 | 566 | 1 878 |
| Obras de instalações | 89 | 400 | 273 | 790 |
| Obras de acabamentos e serviços auxiliares da construção | 123 | 374 | 198 | 592 |
| Aluguel de equipamentos de construção e demolição com operários | 4 | 21 | 13 | 25 |
| **Comércio; reparação de veículos automotores, objetos pessoais e domésticos** | **18 884** | **53 800** | **31 105** | **105 703** |
| Comércio e reparação de veículos automotores e motocicletas; e comércio a varejo de combustíveis | 1 494 | 7 277 | 5 096 | 21 955 |
| Comércio a varejo e por atacado de veículos automotores | 147 | 1 835 | 1 578 | 10 877 |
| Manutenção e reparação de veículos automotores | 201 | 662 | 400 | 867 |
| Comércio a varejo e por atacado de peças e acessórios para veículos automotores | 680 | 2 188 | 1 218 | 4 143 |
| Comércio, manutenção e reparação de motocicletas, partes, peças e acessórios | 135 | 318 | 152 | 500 |
| Comércio a varejo de combustíveis | 331 | 2 274 | 1 748 | 5 569 |
| Comércio por atacado e intermediários do comércio | 1 699 | 7 174 | 4 789 | 22 101 |
| Intermediários do comércio | 500 | 1 138 | 417 | 1 192 |
| Comércio atacadista de produtos agropecuários *in natura*; produtos alimentícios para animais | 68 | 319 | 223 | 762 |
| Comércio atacadista de produtos alimentícios, bebidas e fumo | 437 | 2 662 | 2 053 | 10 042 |
| Comércio atacadista de artigos de usos pessoal e doméstico | 309 | 1 453 | 1 026 | 4 872 |
| Comércio atacadista de produtos intermediários não-agropecuários, resíduos e sucatas | 159 | 816 | 617 | 3 896 |
| Comércio atacadista de máquinas, aparelhos e equipamentos para usos agropecuário, comercial, de escritório, industrial, técnico e profissional | 29 | 195 | 141 | 543 |
| Comércio atacadista de mercadorias em geral ou não compreendidas nos grupos anteriores | 197 | 591 | 312 | 794 |
| Comércio varejista e reparação de objetos pessoais e domésticos | 15 691 | 39 349 | 21 220 | 61 647 |
| Comércio varejista não especializado | 4 302 | 9 699 | 5 193 | 16 991 |
| Comércio varejista de produtos alimentícios, bebidas e fumo, em lojas especializadas | 1 156 | 2 680 | 1 386 | 3 713 |
| Comércio varejista de tecidos, artigos de armarinho, vestuário, calçados, em lojas especializadas | 3 361 | 8 464 | 4 862 | 13 136 |
| Comércio varejista de outros produtos, em lojas especializadas | 6 558 | 17 593 | 9 255 | 26 725 |
| Comércio varejista de artigos usados, em lojas | 43 | 91 | 44 | 64 |
| Comércio varejista não realizado em lojas | 29 | 45 | 11 | 24 |
| Reparação de objetos pessoais e domésticos | 242 | 777 | 469 | 994 |

**Tabela 7 - Unidades locais, pessoal ocupado em 31.12 e salários e outras remunerações, segundo Unidades da Federação e grupo da classificação de atividades - Brasil - 1997**

(continuação)

| Unidades da Federação e grupo da classificação de atividades | Número de unidades locais | Pessoal ocupado em 31.12 | | Salários e outras remunerações (1 000 R$) |
|---|---|---|---|---|
| | | Total | Assalariado | |
| **Paraíba** | | | | |
| **Alojamento e alimentação** | **1 167** | **5 538** | **3 997** | **9 654** |
| Alojamento e alimentação | 1 167 | 5 538 | 3 997 | 9 654 |
| Estabelecimentos hoteleiros e outros tipos de alojamento temporário | 217 | 1 943 | 1 605 | 4 714 |
| Restaurantes e outros estabelecimentos de serviços de alimentação | 950 | 3 595 | 2 392 | 4 940 |
| **Transporte, armazenagem e comunicações** | **888** | **11 607** | **10 689** | **73 676** |
| Transporte terrestre | 410 | 7 823 | 7 297 | 35 397 |
| Transporte ferroviário interurbano | - | - | - | - |
| Outros transportes terrestres | 410 | 7 823 | 7 297 | 35 397 |
| Transporte dutoviário | - | - | - | - |
| Transporte aquaviário | 4 | 20 | 14 | 29 |
| Transporte marítimo de cabotagem e longo curso | 2 | x | x | x |
| Outros transportes aquaviários | 2 | x | x | x |
| Transporte aéreo | 10 | 123 | 120 | 1 479 |
| Transporte aéreo, regular | 9 | x | x | x |
| Transporte aéreo, não regular | 1 | x | x | x |
| Atividades anexas e auxiliares do transporte e agências de viagem | 210 | 817 | 521 | 3 719 |
| Movimentação e armazenamento de cargas | 37 | 99 | 83 | 281 |
| Atividades auxiliares aos transportes | 36 | 282 | 243 | 2 750 |
| Atividades de agências de viagens e organizadores de viagem | 129 | 424 | 192 | 677 |
| Atividades relacionadas à organização do transporte de cargas | 8 | 12 | 3 | 11 |
| Correio e telecomunicações | 254 | 2 824 | 2 737 | 33 052 |
| Correio | 205 | 1 298 | 1 274 | 11 414 |
| Telecomunicações | 49 | 1 526 | 1 463 | 21 638 |
| **Intermediação financeira** | **438** | **4 446** | **4 117** | **101 488** |
| Intermediação financeira, exclusive seguros e previdência privada | 254 | 3 609 | 3 542 | 93 454 |
| Banco central | - | - | - | - |
| Intermediação monetária - depósitos à vista | 200 | 3 394 | 3 385 | 92 637 |
| Intermediação monetária - outros tipos de depósitos | 3 | 27 | 27 | 199 |
| Arrendamento mercantil | 1 | x | x | x |
| Outras atividades de concessão de crédito | 9 | 71 | 63 | 484 |
| Outras atividades de intermediação financeira, não especificadas anteriormente | 41 | 114 | 67 | 134 |
| Seguros e previdência privada | 69 | 548 | 490 | 7 562 |
| Seguros de vida e não-vida | 42 | 75 | 50 | 636 |
| Previdência privada | 8 | 73 | 73 | 1 224 |
| Planos de saúde | 19 | 400 | 367 | 5 701 |
| Atividades auxiliares da intermediação financeira | 115 | 289 | 85 | 471 |
| Atividades auxiliares da intermediação financeira, exclusive seguros e previdência privada | 30 | 94 | 51 | 383 |
| Atividades auxiliares dos seguros e da previdência privada | 85 | 195 | 34 | 88 |
| **Atividades imobiliárias, aluguéis e serviços prestados às empresas** | **2 967** | **19 490** | **15 926** | **70 197** |
| Atividades imobiliárias | 1 090 | 5 522 | 4 464 | 11 382 |
| Incorporação de imóveis por conta própria | 62 | 227 | 95 | 248 |
| Aluguel de imóveis | 41 | 130 | 47 | 138 |
| Atividades imobiliárias por conta de terceiros | 91 | 490 | 359 | 967 |
| Condomínios prediais | 896 | 4 675 | 3 963 | 10 030 |
| Aluguel de veículos, máquinas e equipamentos sem condutores ou operadores e de objetos pessoais e domésticos | 168 | 450 | 199 | 1 294 |
| Aluguel de automóveis | 51 | 134 | 57 | 192 |
| Aluguel de outros meios de transporte | 7 | 23 | 11 | 27 |
| Aluguel de máquinas e equipamentos | 42 | 161 | 94 | 1 014 |
| Aluguel de objetos pessoais e domésticos | 68 | 132 | 37 | 61 |

**Tabela 7 - Unidades locais, pessoal ocupado em 31.12 e salários e outras remunerações, segundo Unidades da Federação e grupo da classificação de atividades - Brasil - 1997**

(continuação)

| Unidades da Federação e grupo da classificação de atividades | Número de unidades locais | Pessoal ocupado em 31.12 | | Salários e outras remunerações (1 000 R$) |
|---|---|---|---|---|
| | | Total | Assalariado | |
| **Paraíba** | | | | |
| Atividades de informática e conexas | 222 | 1 642 | 1 290 | 7 525 |
| Consultoria em sistemas de informática | 15 | 27 | 1 | 2 |
| Desenvolvimento de programas de informática | 30 | 185 | 125 | 1 238 |
| Processamento de dados | 130 | 1 319 | 1 119 | 6 056 |
| Atividades de banco de dados | 3 | 12 | 10 | 35 |
| Manutenção e reparação de máquinas de escritório e de informática | 44 | 99 | 35 | 194 |
| Outras atividades de informática , não especificadas anteriormente | - | - | - | - |
| Pesquisa e desenvolvimento | 10 | 499 | 490 | 7 281 |
| Pesquisa e desenvolvimento das ciências físicas e naturais | 7 | 462 | 462 | 7 213 |
| Pesquisa e desenvolvimento das ciências sociais e humanas | 3 | 37 | 28 | 69 |
| Serviços prestados principalmente as empresas | 1 477 | 11 377 | 9 483 | 42 714 |
| Atividades jurídicas, contábeis e de assessoria empressarial | 440 | 2 293 | 1 846 | 18 521 |
| Serviços de arquitetura e engenharia e de assessoramento técnico escializado | 60 | 442 | 326 | 809 |
| Ensaios de materiais e de produtos; análise de qualidade | 4 | 13 | 8 | 34 |
| Publicidade | 106 | 295 | 131 | 330 |
| Seleção, agenciamento e locação de mão-de-obra para serviços temporários | 55 | 1 086 | 1 008 | 2 875 |
| Atividades de investigação, vigilância e segurança | 24 | 2 850 | 2 823 | 11 773 |
| Atividades de limpeza em prédios e domicílios | 61 | 2 172 | 2 080 | 4 930 |
| Outras atividades de serviços prestados principalmente às empresas | 727 | 2 226 | 1 261 | 3 442 |
| **Administração pública, defesa e seguridade social** | **379** | **135 987** | **135 950** | **549 617** |
| Admistração pública, defesa e seguridade social | 379 | 135 987 | 135 950 | 549 617 |
| Administração do estado e da política econômica e social | 356 | 132 968 | 132 939 | 476 700 |
| Serviços coletivos prestados pela administração pública | 18 | 2 028 | 2 021 | 67 877 |
| Seguridade social | 5 | 991 | 990 | 5 041 |
| **Educação** | **920** | **12 467** | **11 330** | **58 367** |
| Educação | 920 | 12 467 | 11 330 | 58 367 |
| Educação pré-escolar e fundamental | 678 | 6 098 | 5 256 | 17 336 |
| Educação média de formação geral, profissionalizante ou técnica | 130 | 3 758 | 3 601 | 20 022 |
| Educação superior | 9 | 1 552 | 1 531 | 15 130 |
| Formação permanente e outras atividades de ensino | 103 | 1 059 | 942 | 5 880 |
| **Saúde e serviços sociais** | **822** | **12 854** | **11 436** | **38 703** |
| Saúde e serviços sociais | 822 | 12 854 | 11 436 | 38 703 |
| Atividades de atenção a saúde | 745 | 10 117 | 8 729 | 31 183 |
| Serviços veterinários | 10 | 20 | 7 | 13 |
| Serviços sociais | 67 | 2 717 | 2 700 | 7 507 |
| **Outros serviços coletivos, sociais e pessoais** | **3 247** | **11 134** | **9 192** | **62 000** |
| Limpeza urbana e esgoto; e atividades conexas | 28 | 2 063 | 2 044 | 4 991 |
| Limpeza urbana e esgoto; e atividades conexas | 28 | 2 063 | 2 044 | 4 991 |
| Atividades associativas | 2 346 | 4 719 | 3 883 | 45 621 |
| Atividades de organizações empresariais, patronais e profissionais | 89 | 352 | 310 | 1 503 |
| Atividades de organizações sindicais | 308 | 976 | 833 | 3 469 |
| Outras atividades associativas | 1 949 | 3 391 | 2 740 | 40 649 |
| Atividades recreativas, culturais e desportivas | 495 | 2 753 | 2 107 | 8 146 |
| Atividades cinematográficas e de vídeo | 71 | 165 | 78 | 224 |
| Atividades de rádio e de televisão | 91 | 1 376 | 1 200 | 5 812 |
| Outras atividades artísticas e de espetáculos | 75 | 313 | 213 | 470 |
| Atividades de agências de notícias | 2 | x | x | x |
| Atividades de bibliotecas, arquivos, museus e outras atividades culturais | 6 | x | x | x |
| Atividades desportivas e outras relacionadas ao lazer | 250 | 892 | 616 | 1 639 |
| Serviços pessoais | 378 | 1 599 | 1 158 | 3 242 |
| Serviços pessoais | 378 | 1 599 | 1 158 | 3 242 |

**Tabela 7 - Unidades locais, pessoal ocupado em 31.12 e salários e outras remunerações, segundo Unidades da Federação e grupo da classificação de atividades - Brasil - 1997**

(continuação)

| Unidades da Federação e grupo da classificação de atividades | Número de unidades locais | Pessoal ocupado em 31.12 | | Salários e outras remunerações (1 000 R$) |
|---|---|---|---|---|
| | | Total | Assalariado | |
| **Pernambuco** | **87 753** | **890 228** | **777 879** | **4 596 430** |
| **Agricultura, pecuária, silvicultura e exploração florestal** | **891** | **11 221** | **9 722** | **34 103** |
| Agricultura, pecuária e serviços relacionados com essas atividades | 859 | 11 027 | 9 592 | 33 460 |
| Produção de lavouras temporárias | 126 | 1 181 | 991 | 2 604 |
| Horticultura e produtos de viveiro | 28 | 208 | 166 | 451 |
| Produção de lavouras permanentes | 105 | 3 700 | 3 523 | 9 474 |
| Pecuária | 271 | 2 985 | 2 544 | 8 016 |
| Produção mista: lavoura e pecuária | 123 | 1 112 | 902 | 2 337 |
| Atividades de serviços relacionados com a agricultura e pecuária, exceto atividades veterinárias | 206 | 1 841 | 1 466 | 10 577 |
| Silvicultura, exploração florestal e serviços relacionados com estas atividades | 32 | 194 | 130 | 643 |
| Silvicultura, exploração florestal e serviços relacionados com estas atividades | 32 | 194 | 130 | 643 |
| **Pesca** | **46** | **315** | **246** | **729** |
| Pesca, aqüicultura e atividades dos serviços relacionados com estas atividades | 46 | 315 | 246 | 729 |
| Pesca, aqüicultura e atividades dos serviços relacionados com estas atividades | 46 | 315 | 246 | 729 |
| **Indústrias extrativas** | **135** | **1 756** | **1 533** | **11 297** |
| Extração de carvão mineral | - | - | - | - |
| Extração de carvão mineral | - | - | - | - |
| Extração de petróleo e serviços correlatos | 1 | x | x | x |
| Extração de petróleo e gás natural | 1 | x | x | x |
| Serviços relacionados com a extração de petróleo e gás-exceto a prospecção realizada por terceiros | - | - | - | - |
| Extração de minerais metalicos | 5 | 19 | 11 | 14 |
| Extração de minério de ferro | - | - | - | - |
| Extração de minerais metálicos não-ferrosos | 5 | 19 | 11 | 14 |
| Extração de minerais não-metálicos | 129 | 1 733 | 1 519 | 11 276 |
| Extração de pedra, areia e argila | 97 | 1 488 | 1 346 | 10 071 |
| Extração de outros minerais não-metálicos | 32 | 245 | 173 | 1 205 |
| **Indústrias de transformação** | **8 559** | **162 042** | **149 686** | **752 171** |
| Fabricação de produtos alimentícios e bebidas | 2 874 | 76 324 | 72 208 | 288 004 |
| Abate e preparação de produtos de carne e de pescado | 65 | 1 791 | 1 712 | 7 907 |
| Processamento, preservação e produção de conservas de frutas, legumes e outros vegetais | 123 | 1 692 | 1 481 | 7 972 |
| Produção de óleos e gorduras vegetais e animais | 15 | 287 | 278 | 2 258 |
| Laticínios | 262 | 2 095 | 1 793 | 15 693 |
| Moagem, fabricação de produtos amiláceos e de rações balanceadas para animais | 131 | 2 428 | 2 253 | 16 484 |
| Fabricação e refino de açúcar | 104 | 49 330 | 49 254 | 154 454 |
| Torrefação e moagem de café | 49 | 1 116 | 1 030 | 3 881 |
| Fabricação de outros produtos alimentícios | 2 006 | 13 083 | 10 079 | 41 155 |
| Fabricação de bebidas | 119 | 4 502 | 4 328 | 38 201 |
| Fabricação de produtos do fumo | 16 | 186 | 181 | 6 179 |
| Fabricação de produtos do fumo | 16 | 186 | 181 | 6 179 |
| Fabricação de produtos têxteis | 275 | 6 342 | 5 924 | 33 408 |
| Beneficiamento de fibras têxteis naturais | 31 | 328 | 264 | 652 |
| Fiação | 20 | 567 | 530 | 6 878 |
| Tecelagem - inclusive fiação e tecelagem | 30 | 2 978 | 2 934 | 18 595 |
| Fabricação de artefatos têxteis, incluindo tecelagem | 35 | 655 | 612 | 2 594 |
| Serviços de acabamento em fios, tecidos e artigos têxteis | 23 | 265 | 227 | 563 |
| Fabricação de artefatos têxteis a partir de tecidos - exclusive vestuário - e de outros artigos têxteis | 80 | 672 | 561 | 1 364 |
| Fabricação de tecidos e artigos de malha | 56 | 877 | 796 | 2 762 |

**Tabela 7 - Unidades locais, pessoal ocupado em 31.12 e salários e outras remunerações, segundo Unidades da Federação e grupo da classificação de atividades - Brasil - 1997**

(continuação)

| Unidades da Federação e grupo da classificação de atividades | Número de unidades locais | Pessoal ocupado em 31.12 | | Salários e outras remunerações (1 000 R$) |
|---|---|---|---|---|
| | | Total | Assalariado | |
| **Pernambuco** | | | | |
| Confecção de artigos do vestuário e acessórios | 1 257 | 10 563 | 8 852 | 34 726 |
| Confecção de artigos do vestuário | 1 163 | 10 115 | 8 533 | 34 027 |
| Fabricação de acessórios do vestuário e de segurança profissional | 94 | 448 | 319 | 699 |
| Preparação de couros e fabricação de artefatos de couro, artigos de viagem e calçados | 146 | 2 462 | 2 266 | 10 901 |
| Curtimento e outras preparações de couro | 29 | 576 | 535 | 2 397 |
| Fabricação de artigos para viagem e de artefatos diversos de couro | 44 | 266 | 207 | 426 |
| Fabricação de calçados | 73 | 1 620 | 1 524 | 8 078 |
| Fabricação de produtos de madeira | 296 | 1 130 | 708 | 2 300 |
| Desdobramento de madeira | 105 | 336 | 185 | 476 |
| Fabricação de produtos de madeira, cortiça e material trançado - exclusive móveis | 191 | 794 | 523 | 1 824 |
| Fabricação de celulose, papel e produtos de papel | 106 | 2 660 | 2 501 | 20 517 |
| Fabricação de celulose e outras pastas para a fabricação de papel | 4 | 17 | 8 | 20 |
| Fabricação de papel, papelão liso, cartolina e cartão | 14 | 586 | 565 | 6 057 |
| Fabricação de embalagens de papel ou papelão | 43 | 1 387 | 1 329 | 10 245 |
| Fabricação de artefatos diversos de papel, papelão, cartolina e cartão | 45 | 670 | 599 | 4 194 |
| Edição, impressão e reprodução de gravações | 536 | 4 208 | 3 371 | 33 825 |
| Edição; edição e impressão | 167 | 2 298 | 2 038 | 25 440 |
| Impressão e serviços conexos para terceiros | 347 | 1 790 | 1 242 | 8 074 |
| Reprodução de materiais gravados | 22 | 120 | 91 | 310 |
| Fabricação de coque, refino de petróleo, elaboração de combustíveis nucleares e produção de álcool | 38 | 15 216 | 15 170 | 43 989 |
| Coquerias | - | - | - | - |
| Refino de petróleo | 1 | x | x | x |
| Elaboração de combustíveis nucleares | - | - | - | - |
| Produção de álcool | 37 | x | x | x |
| Fabricação de produtos químicos | 345 | 7 276 | 6 797 | 82 671 |
| Fabricação de produtos químicos inorgânicos | 40 | 727 | 686 | 12 843 |
| Fabricação de produtos químicos orgânicos | 9 | 96 | 85 | 2 347 |
| Fabricação de resinas e elastômeros | 3 | x | x | x |
| Fabricação de fibras, fios, cabos e filamentos contínuos artificiais e sintéticos | 5 | 300 | 295 | 5 385 |
| Fabricação de produtos farmacêuticos | 76 | 1 745 | 1 656 | 30 218 |
| Fabricação de defensivos agrícolas | 2 | x | x | x |
| Fabricação de sabões, detergentes, produtos de limpeza e artigos de perfumaria | 126 | 2 725 | 2 510 | 15 606 |
| Fabricação de tintas, vernizes, esmaltes, lacas e produtos afins | 20 | 650 | 629 | 6 686 |
| Fabricação de produtos e preparados químicos diversos | 64 | 744 | 651 | 3 822 |
| Fabricação de artigos de borracha e plástico | 226 | 3 866 | 3 433 | 14 773 |
| Fabricação de artigos de borracha | 60 | 547 | 445 | 2 902 |
| Fabricação de produtos de plástico | 166 | 3 319 | 2 988 | 11 871 |
| Fabricação de produtos de minerais não-metálicos | 747 | 11 036 | 9 894 | 44 815 |
| Fabricação de vidro e de produtos do vidro | 13 | 1 022 | 1 001 | 8 668 |
| Fabricação de cimento | 11 | 1 022 | 1 004 | 10 800 |
| Fabricação de artefatos de concreto, cimento, fibrocimento, gesso e estuque | 384 | 2 995 | 2 483 | 7 864 |
| Fabricação de produtos cerâmicos | 167 | 3 759 | 3 448 | 10 807 |
| Aparelhamento de pedras e fabricação de cal e de outros produtos de minerais não-metálicos | 172 | 2 238 | 1 958 | 6 676 |
| Metalurgia básica | 107 | 2 366 | 2 215 | 24 716 |
| Siderúrgicas integradas | 2 | x | x | x |
| Fabricação de produtos siderúrgicos - exclusive em siderúrgicas integradas | 13 | x | x | x |

**Tabela 7 - Unidades locais, pessoal ocupado em 31.12 e salários e outras remunerações, segundo Unidades da Federação e grupo da classificação de atividades - Brasil - 1997**

(continuação)

| Unidades da Federação e grupo da classificação de atividades | Número de unidades locais | Pessoal ocupado em 31.12 | | Salários e outras remunerações (1 000 R$) |
|---|---|---|---|---|
| | | Total | Assalariado | |
| **Pernambuco** | | | | |
| Fabricação de tubos - exclusive em siderúrgicas integradas | 16 | 190 | 152 | 987 |
| Metalurgia de metais não-ferrosos | 27 | 1 218 | 1 180 | 13 264 |
| Fundição | 49 | 256 | 197 | 699 |
| Fabricação de produtos de metal - exclusive máquinas e equipamentos | 462 | 4 086 | 3 416 | 17 187 |
| Fabricação de estruturas metálicas e obras de calderaria pesada | 142 | 1 098 | 879 | 3 464 |
| Fabricação de tanques, caldeiras e reservatórios metálicos | 27 | 328 | 283 | 2 242 |
| Forjaria, estamparia, metalurgia do pó e serviços de tratamento de metais | 21 | 152 | 117 | 551 |
| Fabricação de artigos de cutelaria, de serralheria e ferramentas manuais | 153 | 537 | 345 | 989 |
| Fabricação de produtos diversos de metal | 119 | 1 971 | 1 792 | 9 942 |
| Fabricação de máquinas e equipamentos | 147 | 2 324 | 2 123 | 17 631 |
| Fabricação de motores, bombas, compressores e equipamentos de transmissão | 22 | 93 | 73 | 725 |
| Fabricação de máquinas e equipamentos de uso geral | 60 | 768 | 687 | 5 924 |
| Fabricação de tratores e de máquinas e equipamentos para a agricultura, avicultura e obtenção de produtos animais | 13 | 183 | 152 | 877 |
| Fabricação de máquinas-ferramenta | 3 | 19 | 15 | 155 |
| Fabricação de máquinas e equipamentos para as indústrias de extração mineral e construção | 6 | 48 | 37 | 276 |
| Fabricação de outras máquinas e equipamentos de uso específico | 32 | 889 | 840 | 6 933 |
| Fabricação de armas, munições e equipamentos militares | 1 | x | x | x |
| Fabricação de eletrodomésticos | 10 | 319 | 315 | 2 735 |
| Fabricação de máquinas para escritório e equipamentos de informática | 10 | 153 | 139 | 1 496 |
| Fabricação de máquinas para escritório | 3 | 59 | 56 | 618 |
| Fabricação de máquinas e equipamentos de sistemas eletrônicos para processamento de dados | 7 | 94 | 83 | 877 |
| Fabricação de máquinas, aparelhos e materiais elétricos | 96 | 5 092 | 4 950 | 43 917 |
| Fabricação de geradores, transformadores e motores elétricos | 10 | 460 | 441 | 3 297 |
| Fabricação de equipamentos para distribuição e controle de energia elétrica | 18 | 226 | 191 | 2 102 |
| Fabricação de fios, cabos e condutores elétricos isolados | 8 | 99 | 94 | 702 |
| Fabricação de pilhas, baterias e acumuladores elétricos | 14 | 1 550 | 1 525 | 15 729 |
| Fabricação de lâmpadas e equipamentos de iluminação | 21 | 1 196 | 1 166 | 8 113 |
| Fabricação de material elétrico para veículos-exclusive baterias | 6 | 1 354 | 1 350 | 13 364 |
| Fabricação de outros equipamentos e aparelhos elétricos | 19 | 207 | 183 | 610 |
| Fabricação de material eletrônico e de aparelhos e equipamentos de comunicações | 34 | 356 | 319 | 3 282 |
| Fabricação de material eletrônico básico | 17 | 211 | 190 | 1 339 |
| Fabricação de aparelhos e equipamentos de telefonia e rádio-telefonia e de transmissores de televisão e rádio | 9 | 42 | 33 | 440 |
| Fabricação de aparelhos receptores de rádio e televisão e de reprodução, gravação ou amplificação de som e vídeo | 8 | 103 | 96 | 1 503 |
| Fabricação de equipamentos de instrumentação médico-hospitalares, instrumentos de precisão e ópticos, equipamentos para automação industrial, cronômeros e relógios | 69 | 308 | 216 | 1 829 |
| Fabricação de aparelhos e instrumentos para usos médico -hospitalares, odontológicos e de laboratórios e aparelhos ortopédicos | 30 | 116 | 70 | 839 |
| Fabricação de aparelhos e instrumentos de medida teste e controle - exclusive equipamentos para controle de processos industriais | 4 | 12 | 6 | 26 |
| Fabricação de máquinas, aparelhos e equipamentos de sistemas eletrônicos dedicados a automação industrial e controle do processo produtivo | 3 | 11 | 6 | 7 |
| Fabricação de aparelhos, instrumentos e materiais ópticos, fotográficos e cinematográficos | 26 | 112 | 80 | 308 |
| Fabricação de cronômetros e relógios | 6 | 57 | 54 | 650 |
| Fabricação e montagem de veículos automotores, reboques e carrocerias | 97 | 890 | 754 | 8 745 |
| Fabricação de automóveis, camionetas e utilitários | 10 | 116 | 112 | 4 374 |
| Fabricação de caminhões e ônibus | - | - | - | - |
| Fabricação de cabines, carrocerias e reboques | 21 | 241 | 213 | 1 180 |
| Fabricação de peças e acessórios para veículos automotores | 11 | 121 | 99 | 1 940 |
| Recondicionamento ou recuperação de motores para veículos automotores | 55 | 412 | 330 | 1 250 |

**Tabela 7 - Unidades locais, pessoal ocupado em 31.12 e salários e outras remunerações, segund Unidades da Federação e grupo da classificação de atividades - Brasil - 1997**

(continuação)

| Unidades da Federação e grupo da classificação de atividades | Número de unidades locais | Pessoal ocupado em 31.12 | | Salários e outras remunerações (1 000 R$) |
|---|---|---|---|---|
| | | Total | Assalariado | |
| **Pernambuco** | | | | |
| Fabricação de outros equipamentos de transporte | 34 | 721 | 678 | 4 638 |
| Construção e reparação de embarcações | 14 | 181 | 164 | 425 |
| Construção, montagem e reparação de veículos ferroviários | - | - | - | - |
| Construção, montagem e reparação de aeronaves | 3 | 9 | 7 | 99 |
| Fabricação de outros equipamentos de transporte | 17 | 531 | 507 | 4 113 |
| Fabricação de móveis e indústrias diversas | 626 | 4 402 | 3 520 | 12 292 |
| Fabricação de artigos do mobiliário | 485 | 3 629 | 2 931 | 9 527 |
| Fabricação de produtos diversos | 141 | 773 | 589 | 2 764 |
| Reciclagem | 15 | 75 | 51 | 333 |
| Reciclagem de sucatas metálicas | 8 | 67 | 50 | 329 |
| Reciclagem de sucatas não-metálicas | 7 | 8 | 1 | 3 |
| **Produção e distribuição de eletricidade, gás e água** | **263** | **11 377** | **11 344** | **231 758** |
| Eletricidade, gás e água quente | 240 | 7 001 | 6 994 | 178 653 |
| Produção e distribuição de energia elétrica | 237 | 6 990 | 6 986 | 178 419 |
| Produção e distribuição de gás através de tubulações | 3 | 11 | 8 | 234 |
| Produção e distribuição de vapor e água quente | - | - | - | - |
| Captação, tratamento e distribuição de água | 23 | 4 376 | 4 350 | 53 105 |
| Captação, tratamento e distribuição de água | 23 | 4 376 | 4 350 | 53 105 |
| **Construção** | **2 374** | **35 242** | **30 907** | **122 904** |
| Construção | 2 374 | 35 242 | 30 907 | 122 904 |
| Preparação do terreno | 90 | 1 589 | 1 417 | 5 537 |
| Construção de edifícios e obras de engenharia civil | 1 526 | 24 417 | 21 473 | 90 068 |
| Obras de infra-estrutura para engenharia elétrica e de telecomunicações | 90 | 2 700 | 2 551 | 9 227 |
| Obras de instalações | 284 | 4 216 | 3 762 | 12 826 |
| Obras de acabamentos e serviços auxiliares da construção | 368 | 2 046 | 1 454 | 4 782 |
| Aluguel de equipamentos de construção e demolição com operários | 16 | 274 | 250 | 465 |
| **Comércio; reparação de veículos automotores, objetos pessoais e domésticos** | **47 841** | **170 287** | **109 291** | **465 546** |
| Comércio e reparação de veículos automotores e motocicletas; e comércio a varejo de combustíveis | 3 893 | 22 423 | 16 435 | 85 127 |
| Comércio a varejo e por atacado de veículos automotores | 393 | 5 977 | 5 243 | 45 146 |
| Manutenção e reparação de veículos automotores | 692 | 2 694 | 1 715 | 4 631 |
| Comércio a varejo e por atacado de peças e acessórios para veículos automotores | 1 809 | 6 978 | 4 296 | 18 333 |
| Comércio, manutenção e reparação de motocicletas, partes, peças e acessórios | 249 | 793 | 457 | 1 747 |
| Comércio a varejo de combustíveis | 750 | 5 981 | 4 724 | 15 269 |
| Comércio por atacado e intermediários do comércio | 4 627 | 26 001 | 18 914 | 115 587 |
| Intermediários do comércio | 1 515 | 3 915 | 1 425 | 4 695 |
| Comércio atacadista de produtos agropecuários *in natura*; produtos alimentícios para animais | 153 | 610 | 395 | 2 474 |
| Comércio atacadista de produtos alimentícios, bebidas e fumo | 1 039 | 8 127 | 6 720 | 33 038 |
| Comércio atacadista de artigos de usos pessoal e doméstico | 973 | 6 019 | 4 473 | 23 135 |
| Comércio atacadista de produtos intermediários não-agropecuários, resíduos e sucatas | 393 | 3 930 | 3 367 | 37 424 |
| Comércio atacadista de máquinas, aparelhos e equipamentos para usos agropecuário, comercial, de escritório, industrial, técnico e profissional | 138 | 1 342 | 1 136 | 9 031 |
| Comércio atacadista de mercadorias em geral ou não compreendidas nos grupos anteriores | 416 | 2 058 | 1 398 | 5 790 |
| Comércio varejista e reparação de objetos pessoais e domésticos | 39 321 | 121 863 | 73 942 | 264 832 |
| Comércio varejista não especializado | 9 236 | 30 135 | 20 097 | 85 038 |
| Comércio varejista de produtos alimentícios, bebidas e fumo, em lojas especializadas | 3 632 | 7 830 | 3 602 | 9 123 |
| Comércio varejista de tecidos, artigos de armarinho, vestuário, calçados, em lojas especializadas | 9 140 | 27 199 | 16 558 | 52 545 |
| Comércio varejista de outros produtos, em lojas especializadas | 16 406 | 53 887 | 32 096 | 112 748 |
| Comércio varejista de artigos usados, em lojas | 115 | 259 | 106 | 235 |
| Comércio varejista não realizado em lojas | 64 | 157 | 83 | 245 |
| Reparação de objetos pessoais e domésticos | 728 | 2 396 | 1 400 | 4 898 |

**Tabela 7 - Unidades locais, pessoal ocupado em 31.12 e salários e outras remunerações, segundo Unidades da Federação e grupo da classificação de atividades - Brasil - 1997**

(continuação)

| Unidades da Federação e grupo da classificação de atividades | Número de unidades locais | Pessoal ocupado em 31.12 | | Salários e outras remunerações (1 000 R$) |
|---|---|---|---|---|
| | | Total | Assalariado | |
| **Pernambuco** | | | | |
| **Alojamento e alimentação** | **4 900** | **28 067** | **21 609** | **56 521** |
| Alojamento e alimentação | 4 900 | 28 067 | 21 609 | 56 521 |
| Estabelecimentos hoteleiros e outros tipos de alojamento temporário | 707 | 8 276 | 7 179 | 22 623 |
| Restaurantes e outros estabelecimentos de serviços de alimentação | 4 193 | 19 791 | 14 430 | 33 898 |
| **Transporte, armazenagem e comunicações** | **2 561** | **54 113** | **51 252** | **361 149** |
| Transporte terrestre | 1 244 | 30 779 | 29 193 | 184 787 |
| Transporte ferroviário interurbano | 1 | x | x | x |
| Outros transportes terrestres | 1 243 | x | x | x |
| Transporte dutoviário | - | - | - | - |
| Transporte aquaviário | 13 | 78 | 61 | 313 |
| Transporte marítimo de cabotagem e longo curso | 5 | 42 | 33 | 240 |
| Outros transportes aquaviários | 8 | 36 | 28 | 74 |
| Transporte aéreo | 39 | 791 | 752 | 11 781 |
| Transporte aéreo, regular | 27 | 689 | 668 | 9 013 |
| Transporte aéreo, não regular | 12 | 102 | 84 | 2 769 |
| Atividades anexas e auxiliares do transporte e agências de viagem | 857 | 16 903 | 15 942 | 95 742 |
| Movimentação e armazenamento de cargas | 127 | 1 143 | 1 071 | 6 311 |
| Atividades auxiliares aos transportes | 118 | 1 685 | 1 539 | 18 064 |
| Atividades de agências de viagens e organizadores de viagem | 574 | 13 928 | 13 242 | 70 820 |
| Atividades relacionadas à organização do transporte de cargas | 38 | 147 | 90 | 546 |
| Correio e telecomunicações | 408 | 5 562 | 5 304 | 68 525 |
| Correio | 241 | 2 670 | 2 593 | 24 827 |
| Telecomunicações | 167 | 2 892 | 2 711 | 43 698 |
| **Intermediação financeira** | **1 305** | **14 897** | **13 897** | **300 647** |
| Intermediação financeira, exclusive seguros e previdência privada | 699 | 11 999 | 11 772 | 278 131 |
| Banco central | - | - | - | - |
| Intermediação monetária - depósitos à vista | 546 | 10 912 | 10 897 | 267 081 |
| Intermediação monetária - outros tipos de depósitos | 27 | 167 | 137 | 2 764 |
| Arrendamento mercantil | 3 | 7 | 2 | 1 |
| Outras atividades de concessão de crédito | 41 | 685 | 637 | 7 611 |
| Outras atividades de intermediação financeira, não especificadas anteriormente | 82 | 228 | 99 | 674 |
| Seguros e previdência privada | 250 | 1 713 | 1 520 | 18 112 |
| Seguros de vida e não-vida | 136 | 777 | 696 | 10 752 |
| Previdência privada | 20 | 283 | 281 | 3 841 |
| Planos de saúde | 94 | 653 | 543 | 3 519 |
| Atividades auxiliares da intermediação financeira | 356 | 1 185 | 605 | 4 404 |
| Atividades auxiliares da intermediação financeira, exclusive seguros e previdência privada | 72 | 253 | 164 | 1 861 |
| Atividades auxiliares dos seguros e da previdência privada | 284 | 932 | 441 | 2 543 |
| **Atividades imobiliárias, aluguéis e serviços prestados às empresas** | **8 964** | **86 141** | **74 254** | **331 079** |
| Atividades imobiliárias | 3 104 | 17 994 | 15 581 | 47 639 |
| Incorporação de imóveis por conta própria | 186 | 886 | 424 | 1 590 |
| Aluguel de imóveis | 104 | 538 | 292 | 1 695 |
| Atividades imobiliárias por conta de terceiros | 262 | 2 411 | 1 944 | 9 038 |
| Condomínios prediais | 2 552 | 14 159 | 12 921 | 35 317 |
| Aluguel de veículos, máquinas e equipamentos sem condutores ou operadores e de objetos pessoais e domésticos | 562 | 2 144 | 1 299 | 10 024 |
| Aluguel de automóveis | 174 | 606 | 342 | 1 619 |
| Aluguel de outros meios de transporte | 38 | 109 | 56 | 184 |
| Aluguel de máquinas e equipamentos | 127 | 892 | 681 | 7 675 |
| Aluguel de objetos pessoais e domésticos | 223 | 537 | 220 | 544 |

**Tabela 7 - Unidades locais, pessoal ocupado em 31.12 e salários e outras remunerações, segundo Unidades da Federação e grupo da classificação de atividades - Brasil - 1997**

(continuação)

| Unidades da Federação e grupo da classificação de atividades | Número de unidades locais | Pessoal ocupado em 31.12 | | Salários e outras remunerações (1 000 R$) |
|---|---|---|---|---|
| | | Total | Assalariado | |
| **Pernambuco** | | | | |
| Atividades de informática e conexas | 755 | 4 834 | 3 547 | 52 742 |
| Consultoria em sistemas de informática | 112 | 858 | 663 | 13 792 |
| Desenvolvimento de programas de informática | 104 | 469 | 271 | 2 812 |
| Processamento de dados | 418 | 3 048 | 2 355 | 33 022 |
| Atividades de banco de dados | 3 | 9 | 3 | 11 |
| Manutenção e reparação de máquinas de escritório e de informática | 118 | 450 | 255 | 3 105 |
| Outras atividades de informática , não especificadas anteriormente | - | - | - | - |
| Pesquisa e desenvolvimento | 22 | 2 827 | 2 814 | 27 301 |
| Pesquisa e desenvolvimento das ciências físicas e naturais | 12 | 2 814 | 2 813 | 27 301 |
| Pesquisa e desenvolvimento das ciências sociais e humanas | 10 | 13 | 1 | 1 |
| Serviços prestados principalmente as empresas | 4 521 | 58 342 | 51 013 | 193 373 |
| Atividades jurídicas, contábeis e de assessoria empressarial | 1 292 | 7 441 | 5 203 | 41 957 |
| Serviços de arquitetura e engenharia e de assessoramento técnico especializado | 311 | 2 068 | 1 503 | 7 710 |
| Ensaios de materiais e de produtos; análise de qualidade | 6 | 48 | 41 | 389 |
| Publicidade | 282 | 1 429 | 937 | 6 836 |
| Seleção, agenciamento e locação de mão-de-obra para serviços temporários | 348 | 8 550 | 8 054 | 20 217 |
| Atividades de investigação, vigilância e segurança | 77 | 12 485 | 12 358 | 54 716 |
| Atividades de limpeza em prédios e domicílios | 189 | 16 053 | 15 739 | 35 251 |
| Outras atividades de serviços prestados principalmente às empresas | 2 016 | 10 268 | 7 178 | 26 297 |
| **Administração pública, defesa e seguridade social** | **491** | **222 734** | **222 652** | **1 495 526** |
| Admistração pública, defesa e seguridade social | 491 | 222 734 | 222 652 | 1 495 526 |
| Administração do estado e da política econômica e social | 443 | 195 906 | 195 849 | 1 178 424 |
| Serviços coletivos prestados pela administração pública | 45 | 26 594 | 26 569 | 304 870 |
| Seguridade social | 3 | 234 | 234 | 12 232 |
| **Educação** | **2 071** | **27 621** | **24 911** | **164 040** |
| Educação | 2 071 | 27 621 | 24 911 | 164 040 |
| Educação pré-escolar e fundamental | 1 455 | 11 407 | 9 503 | 33 740 |
| Educação média de formação geral, profissionalizante ou técnica | 266 | 10 021 | 9 682 | 69 650 |
| Educação superior | 38 | 2 944 | 2 917 | 40 202 |
| Formação permanente e outras atividades de ensino | 312 | 3 249 | 2 809 | 20 448 |
| **Saúde e serviços sociais** | **2 091** | **33 126** | **29 588** | **143 410** |
| Saúde e serviços sociais | 2 091 | 33 126 | 29 588 | 143 410 |
| Atividades de atenção a saúde | 1 691 | 31 211 | 27 878 | 133 155 |
| Serviços veterinários | 41 | 101 | 41 | 70 |
| Serviços sociais | 359 | 1 814 | 1 669 | 10 185 |
| **Outros serviços coletivos, sociais e pessoais** | **5 261** | **31 289** | **26 987** | **125 550** |
| Limpeza urbana e esgoto; e atividades conexas | 55 | 6 463 | 6 382 | 27 580 |
| Limpeza urbana e esgoto; e atividades conexas | 55 | 6 463 | 6 382 | 27 580 |
| Atividades associativas | 3 093 | 14 789 | 13 261 | 61 560 |
| Atividades de organizações empresariais, patronais e profissionais | 175 | 1 517 | 1 464 | 8 193 |
| Atividades de organizações sindicais | 403 | 4 778 | 4 597 | 23 163 |
| Outras atividades associativas | 2 515 | 8 494 | 7 200 | 30 205 |
| Atividades recreativas, culturais e desportivas | 1 239 | 7 060 | 5 434 | 32 368 |
| Atividades cinematográficas e de vídeo | 235 | 565 | 270 | 1 128 |
| Atividades de rádio e de televisão | 133 | 1 773 | 1 538 | 16 025 |
| Outras atividades artísticas e de espetáculos | 221 | 676 | 344 | 1 124 |
| Atividades de agências de notícias | 16 | 35 | 12 | 33 |
| Atividades de bibliotecas, arquivos, museus e outras atividades culturais | 12 | 161 | 151 | 313 |
| Atividades desportivas e outras relacionadas ao lazer | 622 | 3 850 | 3 119 | 13 745 |
| Serviços pessoais | 874 | 2 977 | 1 910 | 4 042 |
| Serviços pessoais | 874 | 2 977 | 1 910 | 4 042 |

**Tabela 7 - Unidades locais, pessoal ocupado em 31.12 e salários e outras remunerações, segundo Unidades da Federação e grupo da classificação de atividades - Brasil - 1997**

(continuação)

| Unidades da Federação e grupo da classificação de atividades | Número de unidades locais | Pessoal ocupado em 31.12 | | Salários e outras remunerações (1 000 R$) |
|---|---|---|---|---|
| | | Total | Assalariado | |
| **Alagoas** | **25 242** | **268 550** | **238 868** | **1 187 800** |
| **Agricultura, pecuária, silvicultura e exploração florestal** | **112** | **1 517** | **1 310** | **4 370** |
| Agricultura, pecuária e serviços relacionados com essas atividades | 107 | 1 499 | 1 308 | 4 365 |
| Produção de lavouras temporárias | 19 | 201 | 167 | 474 |
| Horticultura e produtos de viveiro | 9 | 31 | 18 | 28 |
| Produção de lavouras permanentes | - | - | - | - |
| Pecuária | 41 | 988 | 912 | 2 311 |
| Produção mista: lavoura e pecuária | 12 | 110 | 89 | 404 |
| Atividades de serviços relacionados com a agricultura e pecuária, exceto atividades veterinárias | 26 | 169 | 122 | 1 149 |
| Silvicultura, exploração florestal e serviços relacionados com estas atividades | 5 | 18 | 2 | 5 |
| Silvicultura, exploração florestal e serviços relacionados com estas atividades | 5 | 18 | 2 | 5 |
| **Pesca** | **6** | **77** | **71** | **356** |
| Pesca, aqüicultura e atividades dos serviços relacionados com estas atividades | 6 | 77 | 71 | 356 |
| Pesca, aqüicultura e atividades dos serviços relacionados com estas atividades | 6 | 77 | 71 | 356 |
| **Indústrias extrativas** | **25** | **394** | **362** | **1 384** |
| Extração de carvão mineral | - | - | - | - |
| Extração de carvão mineral | - | - | - | - |
| Extração de petróleo e serviços correlatos | 3 | 49 | 49 | 414 |
| Extração de petróleo e gás natural | 3 | 49 | 49 | 414 |
| Serviços relacionados com a extração de petróleo e gás-exceto a prospecção realizada por terceiros | - | - | - | - |
| Extração de minerais metalicos | 2 | x | x | x |
| Extração de minério de ferro | 1 | x | x | x |
| Extração de minerais metálicos não-ferrosos | 1 | x | x | x |
| Extração de minerais não-metálicos | 20 | 343 | 313 | 970 |
| Extração de pedra, areia e argila | 16 | 321 | 296 | 926 |
| Extração de outros minerais não-metálicos | 4 | 22 | 17 | 44 |
| **Indústrias de transformação** | **1 690** | **73 608** | **71 311** | **240 855** |
| Fabricação de produtos alimentícios e bebidas | 823 | 54 842 | 53 768 | 161 275 |
| Abate e preparação de produtos de carne e de pescado | 17 | 230 | 205 | 425 |
| Processamento, preservação e produção de conservas de frutas, legumes e outros vegetais | 34 | 738 | 695 | 3 867 |
| Produção de óleos e gorduras vegetais e animais | - | - | - | - |
| Laticínios | 68 | 585 | 521 | 2 690 |
| Moagem, fabricação de produtos amiláceos e de rações balanceadas para animais | 34 | 773 | 725 | 4 078 |
| Fabricação e refino de açúcar | 40 | 49 288 | 49 215 | 142 664 |
| Torrefação e moagem de café | 6 | 151 | 141 | 771 |
| Fabricação de outros produtos alimentícios | 597 | 2 327 | 1 553 | 3 189 |
| Fabricação de bebidas | 27 | 750 | 713 | 3 590 |
| Fabricação de produtos do fumo | 18 | 1 418 | 1 393 | 2 808 |
| Fabricação de produtos do fumo | 18 | 1 418 | 1 393 | 2 808 |
| Fabricação de produtos têxteis | 39 | 1 767 | 1 718 | 5 968 |
| Beneficiamento de fibras têxteis naturais | 6 | 14 | 7 | 12 |
| Fiação | 3 | 180 | 169 | 570 |
| Tecelagem - inclusive fiação e tecelagem | 5 | 1 512 | 1 512 | 5 327 |
| Fabricação de artefatos têxteis, incluindo tecelagem | 2 | x | x | x |
| Serviços de acabamento em fios, tecidos e artigos têxteis | 1 | x | x | x |
| Fabricação de artefatos têxteis a partir de tecidos - exclusive vestuário - e de outros artigos têxteis | 10 | 17 | 7 | 14 |
| Fabricação de tecidos e artigos de malha | 12 | 40 | 23 | 45 |

**Tabela 7 - Unidades locais, pessoal ocupado em 31.12 e salários e outras remunerações, segundo Unidades da Federação e grupo da classificação de atividades - Brasil - 1997**

(continuação)

| Unidades da Federação e grupo da classificação de atividades | Número de unidades locais | Pessoal ocupado em 31.12 | | Salários e outras remunerações (1 000 R$) |
|---|---|---|---|---|
| | | Total | Assalariado | |
| **Alagoas** | | | | |
| Confecção de artigos do vestuário e acessórios | 132 | 545 | 368 | 664 |
| Confecção de artigos do vestuário | 120 | 513 | 352 | 637 |
| Fabricação de acessórios do vestuário e de segurança profissional | 12 | 32 | 16 | 26 |
| Preparação de couros e fabricação de artefatos de couro, artigos de viagem e calçados | 19 | 122 | 92 | 146 |
| Curtimento e outras preparações de couro | 4 | 12 | 6 | 12 |
| Fabricação de artigos para viagem e de artefatos diversos de couro | 3 | 6 | 2 | 10 |
| Fabricação de calçados | 12 | 104 | 84 | 124 |
| Fabricação de produtos de madeira | 59 | 296 | 214 | 549 |
| Desdobramento de madeira | 17 | 44 | 23 | 48 |
| Fabricação de produtos de madeira, cortiça e material trançado - exclusive móveis | 42 | 252 | 191 | 501 |
| Fabricação de celulose, papel e produtos de papel | 9 | 128 | 118 | 364 |
| Fabricação de celulose e outras pastas para a fabricação de papel | - | - | - | - |
| Fabricação de papel, papelão liso, cartolina e cartão | 1 | x | x | x |
| Fabricação de embalagens de papel ou papelão | 4 | x | x | x |
| Fabricação de artefatos diversos de papel, papelão, cartolina e cartão | 4 | 98 | 91 | 281 |
| Edição, impressão e reprodução de gravações | 115 | 1 384 | 1 221 | 8 939 |
| Edição; edição e impressão | 37 | 781 | 726 | 5 304 |
| Impressão e serviços conexos para terceiros | 76 | 600 | 495 | 3 635 |
| Reprodução de materiais gravados | 2 | x | x | x |
| Fabricação de coque, refino de petróleo, elaboração de combustíveis nucleares e produção de álcool | 11 | 7 706 | 7 693 | 22 517 |
| Coquerias | - | - | - | - |
| Refino de petróleo | - | - | - | - |
| Elaboração de combustíveis nucleares | - | - | - | - |
| Produção de álcool | 11 | 7 706 | 7 693 | 22 517 |
| Fabricação de produtos químicos | 61 | 1 155 | 1 064 | 20 931 |
| Fabricação de produtos químicos inorgânicos | 15 | 677 | 651 | 13 410 |
| Fabricação de produtos químicos orgânicos | 4 | 5 | 0 | 0 |
| Fabricação de resinas e elastômeros | 1 | 109 | 109 | 3 668 |
| Fabricação de fibras, fios, cabos e filamentos contínuos artificiais e sintéticos | - | - | - | - |
| Fabricação de produtos farmacêuticos | 4 | 184 | 182 | 1 799 |
| Fabricação de defensivos agrícolas | 4 | 10 | 2 | 13 |
| Fabricação de sabões, detergentes, produtos de limpeza e artigos de perfumaria | 25 | 65 | 22 | 49 |
| Fabricação de tintas, vernizes, esmaltes, lacas e produtos afins | 2 | 41 | 38 | 292 |
| Fabricação de produtos e preparados químicos diversos | 6 | 64 | 60 | 1 700 |
| Fabricação de artigos de borracha e plástico | 34 | 554 | 504 | 1 478 |
| Fabricação de artigos de borracha | 9 | 56 | 46 | 135 |
| Fabricação de produtos de plástico | 25 | 498 | 458 | 1 343 |
| Fabricação de produtos de minerais não-metálicos | 85 | 1 223 | 1 100 | 4 856 |
| Fabricação de vidro e de produtos do vidro | 4 | 9 | 5 | 13 |
| Fabricação de cimento | 1 | 233 | 226 | 2 621 |
| Fabricação de artefatos de concreto, cimento, fibrocimento, gesso e estuque | 39 | 327 | 280 | 924 |
| Fabricação de produtos cerâmicos | 31 | 508 | 461 | 933 |
| Aparelhamento de pedras e fabricação de cal e de outros produtos de minerais não-metálicos | 10 | 146 | 128 | 366 |
| Metalurgia básica | 14 | 112 | 93 | 382 |
| Siderúrgicas integradas | - | - | - | - |
| Fabricação de produtos siderúrgicos - exclusive em siderúrgicas integradas | 3 | 3 | 0 | 0 |

**Tabela 7 - Unidades locais, pessoal ocupado em 31.12 e salários e outras remunerações, segundo Unidades da Federação e grupo da classificação de atividades - Brasil - 1997**

(continuação)

| Unidades da Federação e grupo da classificação de atividades | Número de unidades locais | Pessoal ocupado em 31.12 | | Salários e outras remunerações (1 000 R$) |
|---|---|---|---|---|
| | | Total | Assalariado | |
| **Alagoas** | | | | |
| Fabricação de tubos - exclusive em siderúrgicas integradas | 1 | x | x | x |
| Metalurgia de metais não-ferrosos | 2 | x | x | x |
| Fundição | 8 | 102 | 90 | 368 |
| Fabricação de produtos de metal - exclusive máquinas e equipamentos | 92 | 731 | 620 | 3 208 |
| Fabricação de estruturas metálicas e obras de calderaria pesada | 30 | 214 | 182 | 445 |
| Fabricação de tanques, caldeiras e reservatórios metálicos | 1 | x | x | x |
| Forjaria, estamparia, metalurgia do pó e serviços de tratamento de metais | 6 | x | x | x |
| Fabricação de artigos de cutelaria, de serralheria e ferramentas manuais | 34 | 74 | 34 | 52 |
| Fabricação de produtos diversos de metal | 21 | 402 | 370 | 2 585 |
| Fabricação de máquinas e equipamentos | 27 | 647 | 600 | 4 081 |
| Fabricação de motores, bombas, compressores e equipamentos de transmissão | 9 | 190 | 165 | 1 043 |
| Fabricação de máquinas e equipamentos de uso geral | 8 | 34 | 31 | 275 |
| Fabricação de tratores e de máquinas e equipamentos para a agricultura, avicultura e obtenção de produtos animais | 2 | x | x | x |
| Fabricação de máquinas-ferramenta | 1 | x | x | x |
| Fabricação de máquinas e equipamentos para as indústrias de extração mineral e construção | - | - | - | - |
| Fabricação de outras máquinas e equipamentos de uso específico | 7 | 401 | 385 | 2 581 |
| Fabricação de armas, munições e equipamentos militares | - | - | - | - |
| Fabricação de eletrodomésticos | - | - | - | - |
| Fabricação de máquinas para escritório e equipamentos de informática | 1 | x | x | x |
| Fabricação de máquinas para escritório | 1 | x | x | x |
| Fabricação de máquinas e equipamentos de sistemas eletrônicos para processamento de dados | - | - | - | - |
| Fabricação de máquinas, aparelhos e materiais elétricos | 9 | 50 | 39 | 102 |
| Fabricação de geradores, transformadores e motores elétricos | 2 | x | x | x |
| Fabricação de equipamentos para distribuição e controle de energia elétrica | 1 | x | x | x |
| Fabricação de fios, cabos e condutores elétricos isolados | - | - | - | - |
| Fabricação de pilhas, baterias e acumuladores elétricos | - | - | - | - |
| Fabricação de lâmpadas e equipamentos de iluminação | 2 | x | x | x |
| Fabricação de material elétrico para veículos-exclusive baterias | - | - | - | - |
| Fabricação de outros equipamentos e aparelhos elétricos | 4 | 36 | 29 | 83 |
| Fabricação de material eletrônico e de aparelhos e equipamentos de comunicações | 3 | 7 | 3 | 9 |
| Fabricação de material eletrônico básico | - | - | - | - |
| Fabricação de aparelhos e equipamentos de telefonia e rádio-telefonia e de transmissores de televisão e rádio | 3 | 7 | 3 | 9 |
| Fabricação de aparelhos receptores de rádio e televisão e de reprodução, gravação ou amplificação de som e vídeo | - | - | - | - |
| Fabricação de equipamentos de instrumentação médico-hospitalares, instrumentos de precisão e ópticos, equipamentos para automação industrial, cronômeros e relógios | 10 | 62 | 49 | 116 |
| Fabricação de aparelhos e instrumentos para usos médico -hospitalares, odontológicos e de laboratórios e aparelhos ortopédicos | 4 | 50 | 45 | 106 |
| Fabricação de aparelhos e instrumentos de medida teste e controle - exclusive equipamentos para controle de processos industriais | - | - | - | - |
| Fabricação de máquinas, aparelhos e equipamentos de sistemas eletrônicos dedicados a automação industrial e controle do processo produtivo | - | - | - | - |
| Fabricação de aparelhos, instrumentos e materiais ópticos, fotográficos e cinematográficos | 6 | 12 | 4 | 10 |
| Fabricação de cronômetros e relógios | - | - | - | - |
| Fabricação e montagem de veículos automotores, reboques e carrocerias | 26 | 373 | 320 | 1 575 |
| Fabricação de automóveis, camionetas e utilitários | 1 | x | x | x |
| Fabricação de caminhões e ônibus | - | - | - | - |
| Fabricação de cabines, carrocerias e reboques | 6 | 143 | 128 | 583 |
| Fabricação de peças e acessórios para veículos automotores | 4 | x | x | x |
| Recondicionamento ou recuperação de motores para veículos automotores | 15 | 193 | 166 | 858 |

**Tabela 7 - Unidades locais, pessoal ocupado em 31.12 e salários e outras remunerações, segundo Unidades da Federação e grupo da classificação de atividades - Brasil - 1997**

(continuação)

| Unidades da Federação e grupo da classificação de atividades | Número de unidades locais | Pessoal ocupado em 31.12 | | Salários e outras remunerações (1 000 R$) |
|---|---|---|---|---|
| | | Total | Assalariado | |
| **Alagoas** | | | | |
| Fabricação de outros equipamentos de transporte | 6 | 32 | 24 | 72 |
| Construção e reparação de embarcações | 2 | x | x | x |
| Construção, montagem e reparação de veículos ferroviários | 1 | x | x | x |
| Construção, montagem e reparação de aeronaves | 2 | x | x | x |
| Fabricação de outros equipamentos de transporte | 1 | x | x | x |
| Fabricação de móveis e indústrias diversas | 90 | 438 | 303 | 767 |
| Fabricação de artigos do mobiliário | 59 | 329 | 247 | 663 |
| Fabricação de produtos diversos | 31 | 109 | 56 | 104 |
| Reciclagem | 7 | 11 | 2 | 6 |
| Reciclagem de sucatas metálicas | 3 | 3 | 0 | 3 |
| Reciclagem de sucatas não-metálicas | 4 | 8 | 2 | 3 |
| **Produção e distribuição de eletricidade, gás e água** | **57** | **2 686** | **2 638** | **54 882** |
| Eletricidade, gás e água quente | 39 | 1 191 | 1 155 | 32 640 |
| Produção e distribuição de energia elétrica | 39 | 1 191 | 1 155 | 32 640 |
| Produção e distribuição de gás através de tubulações | - | - | - | - |
| Produção e distribuição de vapor e água quente | - | - | - | - |
| Captação, tratamento e distribuição de água | 18 | 1 495 | 1 483 | 22 242 |
| Captação, tratamento e distribuição de água | 18 | 1 495 | 1 483 | 22 242 |
| **Construção** | **577** | **7 434** | **6 510** | **28 080** |
| Construção | 577 | 7 434 | 6 510 | 28 080 |
| Preparação do terreno | 35 | 186 | 124 | 376 |
| Construção de edifícios e obras de engenharia civil | 395 | 5 803 | 5 162 | 22 704 |
| Obras de infra-estrutura para engenharia elétrica e de telecomunicações | 19 | 221 | 189 | 449 |
| Obras de instalações | 43 | 835 | 772 | 3 606 |
| Obras de acabamentos e serviços auxiliares da construção | 78 | 337 | 221 | 782 |
| Aluguel de equipamentos de construção e demolição com operários | 7 | 52 | 42 | 162 |
| **Comércio; reparação de veículos automotores, objetos pessoais e domésticos** | **15 411** | **45 082** | **27 007** | **93 800** |
| Comércio e reparação de veículos automotores e motocicletas; e comércio a varejo de combustíveis | 1 135 | 6 388 | 4 706 | 24 803 |
| Comércio a varejo e por atacado de veículos automotores | 103 | 1 986 | 1 788 | 14 611 |
| Manutenção e reparação de veículos automotores | 177 | 440 | 212 | 449 |
| Comércio a varejo e por atacado de peças e acessórios para veículos automotores | 486 | 1 940 | 1 209 | 4 272 |
| Comércio, manutenção e reparação de motocicletas, partes, peças e acessórios | 102 | 211 | 95 | 654 |
| Comércio a varejo de combustíveis | 267 | 1 811 | 1 402 | 4 817 |
| Comércio por atacado e intermediários do comércio | 1 190 | 5 472 | 3 757 | 17 663 |
| Intermediários do comércio | 293 | 563 | 143 | 333 |
| Comércio atacadista de produtos agropecuários *in natura*; produtos alimentícios para animais | 37 | 301 | 249 | 672 |
| Comércio atacadista de produtos alimentícios, bebidas e fumo | 416 | 2 360 | 1 754 | 9 576 |
| Comércio atacadista de artigos de usos pessoal e doméstico | 168 | 721 | 480 | 1 235 |
| Comércio atacadista de produtos intermediários não-agropecuários, resíduos e sucatas | 109 | 633 | 500 | 3 833 |
| Comércio atacadista de máquinas, aparelhos e equipamentos para usos agropecuário, comercial, de escritório, industrial, técnico e profissional | 18 | 172 | 153 | 811 |
| Comércio atacadista de mercadorias em geral ou não compreendidas nos grupos anteriores | 149 | 722 | 478 | 1 202 |
| Comércio varejista e reparação de objetos pessoais e domésticos | 13 086 | 33 222 | 18 544 | 51 334 |
| Comércio varejista não especializado | 4 062 | 8 553 | 4 261 | 14 391 |
| Comércio varejista de produtos alimentícios, bebidas e fumo, em lojas especializadas | 1 146 | 2 662 | 1 385 | 3 241 |
| Comércio varejista de tecidos, artigos de armarinho, vestuário, calçados, em lojas especializadas | 2 891 | 7 308 | 4 150 | 10 043 |
| Comércio varejista de outros produtos, em lojas especializadas | 4 721 | 13 992 | 8 371 | 22 865 |
| Comércio varejista de artigos usados, em lojas | 26 | 63 | 29 | 52 |
| Comércio varejista não realizado em lojas | 26 | 48 | 21 | 39 |
| Reparação de objetos pessoais e domésticos | 214 | 596 | 327 | 703 |

**Tabela 7 - Unidades locais, pessoal ocupado em 31.12 e salários e outras remunerações, segundo Unidades da Federação e grupo da classificação de atividades - Brasil - 1997**

(continuação)

| Unidades da Federação e grupo da classificação de atividades | Número de unidades locais | Pessoal ocupado em 31.12 | | Salários e outras remunerações (1 000 R$) |
|---|---|---|---|---|
| | | Total | Assalariado | |
| **Alagoas** | | | | |
| **Alojamento e alimentação** | **1 561** | **7 500** | **5 543** | **12 692** |
| Alojamento e alimentação | 1 561 | 7 500 | 5 543 | 12 692 |
| Estabelecimentos hoteleiros e outros tipos de alojamento temporário | 218 | 2 761 | 2 398 | 6 725 |
| Restaurantes e outros estabelecimentos de serviços de alimentação | 1 343 | 4 739 | 3 145 | 5 967 |
| **Transporte, armazenagem e comunicações** | **675** | **10 087** | **9 328** | **75 004** |
| Transporte terrestre | 327 | 5 813 | 5 427 | 26 731 |
| Transporte ferroviário interurbano | - | - | - | - |
| Outros transportes terrestres | 327 | 5 813 | 5 427 | 26 731 |
| Transporte dutoviário | - | - | - | - |
| Transporte aquaviário | 11 | 75 | 61 | 455 |
| Transporte marítimo de cabotagem e longo curso | 5 | 44 | 39 | 424 |
| Outros transportes aquaviários | 6 | 31 | 22 | 30 |
| Transporte aéreo | 14 | 145 | 143 | 2 379 |
| Transporte aéreo, regular | 11 | 116 | 116 | 1 738 |
| Transporte aéreo, não regular | 3 | 29 | 27 | 641 |
| Atividades anexas e auxiliares do transporte e agências de viagem | 176 | 2 280 | 1 974 | 19 798 |
| Movimentação e armazenamento de cargas | 28 | 229 | 205 | 977 |
| Atividades auxiliares aos transportes | 40 | 384 | 323 | 5 483 |
| Atividades de agências de viagens e organizadores de viagem | 104 | 1 656 | 1 441 | 13 330 |
| Atividades relacionadas à organização do transporte de cargas | 4 | 11 | 5 | 8 |
| Correio e telecomunicações | 147 | 1 774 | 1 723 | 25 641 |
| Correio | 128 | 938 | 910 | 7 887 |
| Telecomunicações | 19 | 836 | 813 | 17 754 |
| **Intermediação financeira** | **335** | **3 108** | **2 854** | **84 751** |
| Intermediação financeira, exclusive seguros e previdência privada | 180 | 2 511 | 2 456 | 80 361 |
| Banco central | - | - | - | - |
| Intermediação monetária - depósitos à vista | 145 | 2 289 | 2 283 | 78 012 |
| Intermediação monetária - outros tipos de depósitos | 11 | 88 | 70 | 915 |
| Arrendamento mercantil | 3 | 24 | 20 | 760 |
| Outras atividades de concessão de crédito | 8 | 73 | 64 | 410 |
| Outras atividades de intermediação financeira, não especificadas anteriormente | 13 | 37 | 19 | 264 |
| Seguros e previdência privada | 62 | 342 | 298 | 3 936 |
| Seguros de vida e não-vida | 32 | 79 | 68 | 878 |
| Previdência privada | 8 | 86 | 82 | 1 446 |
| Planos de saúde | 22 | 177 | 148 | 1 612 |
| Atividades auxiliares da intermediação financeira | 93 | 255 | 100 | 455 |
| Atividades auxiliares da intermediação financeira, exclusive seguros e previdência privada | 23 | 65 | 31 | 257 |
| Atividades auxiliares dos seguros e da previdência privada | 70 | 190 | 69 | 198 |
| **Atividades imobiliárias, aluguéis e serviços prestados às empresas** | **1 960** | **14 507** | **12 016** | **46 605** |
| Atividades imobiliárias | 533 | 2 732 | 2 287 | 7 389 |
| Incorporação de imóveis por conta própria | 27 | 94 | 48 | 151 |
| Aluguel de imóveis | 25 | 125 | 69 | 211 |
| Atividades imobiliárias por conta de terceiros | 56 | 290 | 198 | 703 |
| Condomínios prediais | 425 | 2 223 | 1 972 | 6 324 |
| Aluguel de veículos, máquinas e equipamentos sem condutores ou operadores e de objetos pessoais e domésticos | 211 | 433 | 161 | 547 |
| Aluguel de automóveis | 104 | 218 | 88 | 367 |
| Aluguel de outros meios de transporte | 14 | 28 | 10 | 16 |
| Aluguel de máquinas e equipamentos | 25 | 58 | 25 | 92 |
| Aluguel de objetos pessoais e domésticos | 68 | 129 | 38 | 73 |

**Tabela 7 - Unidades locais, pessoal ocupado em 31.12 e salários e outras remunerações, segundo Unidades da Federação e grupo da classificação de atividades - Brasil - 1997**

(continuação)

| Unidades da Federação e grupo da classificação de atividades | Número de unidades locais | Pessoal ocupado em 31.12 | | Salários e outras remunerações (1 000 R$) |
|---|---|---|---|---|
| | | Total | Assalariado | |
| **Alagoas** | | | | |
| Atividades de informática e conexas | 169 | 539 | 310 | 2 669 |
| Consultoria em sistemas de informática | 15 | x | x | x |
| Desenvolvimento de programas de informática | 24 | 64 | 28 | 101 |
| Processamento de dados | 98 | 388 | 248 | 2 281 |
| Atividades de banco de dados | 1 | x | x | x |
| Manutenção e reparação de máquinas de escritório e de informática | 31 | 51 | 15 | 141 |
| Outras atividades de informática , não especificadas anteriormente | - | - | - | - |
| Pesquisa e desenvolvimento | 11 | 820 | 818 | 3 298 |
| Pesquisa e desenvolvimento das ciências físicas e naturais | 4 | 530 | 530 | 2 132 |
| Pesquisa e desenvolvimento das ciências sociais e humanas | 7 | 290 | 288 | 1 166 |
| Serviços prestados principalmente as empresas | 1 036 | 9 983 | 8 440 | 32 702 |
| Atividades jurídicas, contábeis e de assessoria empressarial | 288 | 2 018 | 1 565 | 6 858 |
| Serviços de arquitetura e engenharia e de assessoramento técnico escializado | 76 | 557 | 432 | 2 731 |
| Ensaios de materiais e de produtos; análise de qualidade | 4 | 38 | 35 | 278 |
| Publicidade | 61 | 236 | 130 | 343 |
| Seleção, agenciamento e locação de mão-de-obra para serviços temporários | 38 | 410 | 350 | 750 |
| Atividades de investigação, vigilância e segurança | 22 | 2 593 | 2 553 | 10 505 |
| Atividades de limpeza em prédios e domicílios | 72 | 2 238 | 2 125 | 6 074 |
| Outras atividades de serviços prestados principalmente às empresas | 475 | 1 893 | 1 250 | 5 163 |
| **Administração pública, defesa e seguridade social** | **193** | **65 337** | **65 306** | **376 659** |
| Admistração pública, defesa e seguridade social | 193 | 65 337 | 65 306 | 376 659 |
| Administração do estado e da política econômica e social | 180 | 57 475 | 57 448 | 297 508 |
| Serviços coletivos prestados pela administração pública | 13 | 7 862 | 7 858 | 79 151 |
| Seguridade social | - | - | - | - |
| **Educação** | **652** | **21 664** | **20 830** | **108 113** |
| Educação | 652 | 21 664 | 20 830 | 108 113 |
| Educação pré-escolar e fundamental | 439 | 4 236 | 3 647 | 14 208 |
| Educação média de formação geral, profissionalizante ou técnica | 107 | 15 505 | 15 385 | 80 631 |
| Educação superior | 7 | 725 | 719 | 5 431 |
| Formação permanente e outras atividades de ensino | 99 | 1 198 | 1 079 | 7 843 |
| **Saúde e serviços sociais** | **424** | **7 845** | **7 156** | **32 043** |
| Saúde e serviços sociais | 424 | 7 845 | 7 156 | 32 043 |
| Atividades de atenção a saúde | 381 | 7 336 | 6 669 | 30 286 |
| Serviços veterinários | 9 | 25 | 12 | 19 |
| Serviços sociais | 34 | 484 | 475 | 1 738 |
| **Outros serviços coletivos, sociais e pessoais** | **1 564** | **7 704** | **6 626** | **28 206** |
| Limpeza urbana e esgoto; e atividades conexas | 9 | 1 433 | 1 422 | 6 666 |
| Limpeza urbana e esgoto; e atividades conexas | 9 | 1 433 | 1 422 | 6 666 |
| Atividades associativas | 901 | 3 843 | 3 549 | 14 191 |
| Atividades de organizações empresariais, patronais e profissionais | 44 | 282 | 255 | 1 316 |
| Atividades de organizações sindicais | 157 | 1 448 | 1 399 | 4 210 |
| Outras atividades associativas | 700 | 2 113 | 1 895 | 8 665 |
| Atividades recreativas, culturais e desportivas | 347 | 1 629 | 1 208 | 6 482 |
| Atividades cinematográficas e de vídeo | 85 | 163 | 66 | 237 |
| Atividades de rádio e de televisão | 31 | 565 | 518 | 4 503 |
| Outras atividades artísticas e de espetáculos | 44 | 142 | 68 | 156 |
| Atividades de agências de notícias | - | - | - | - |
| Atividades de bibliotecas, arquivos, museus e outras atividades culturais | 7 | 11 | 4 | 14 |
| Atividades desportivas e outras relacionadas ao lazer | 180 | 748 | 552 | 1 572 |
| Serviços pessoais | 307 | 799 | 447 | 867 |
| Serviços pessoais | 307 | 799 | 447 | 867 |

**Tabela 7 - Unidades locais, pessoal ocupado em 31.12 e salários e outras remunerações, segundo Unidades da Federação e grupo da classificação de atividades - Brasil - 1997**

(continuação)

| Unidades da Federação e grupo da classificação de atividades | Número de unidades locais | Pessoal ocupado em 31.12 | | Salários e outras remunerações (1 000 R$) |
|---|---|---|---|---|
| | | Total | Assalariado | |
| **Sergipe** | **18 217** | **204 524** | **180 275** | **1 088 676** |
| **Agricultura, pecuária, silvicultura e exploração florestal** | **110** | **1 039** | **869** | **1 919** |
| Agricultura, pecuária e serviços relacionados com essas atividades | 107 | 1 017 | 849 | 1 891 |
| Produção de lavouras temporárias | 10 | 198 | 179 | 400 |
| Horticultura e produtos de viveiro | 7 | 93 | 81 | 90 |
| Produção de lavouras permanentes | 20 | 226 | 186 | 404 |
| Pecuária | 34 | 283 | 233 | 587 |
| Produção mista: lavoura e pecuária | 12 | 61 | 53 | 106 |
| Atividades de serviços relacionados com a agricultura e pecuária, exceto atividades veterinárias | 24 | 156 | 117 | 303 |
| Silvicultura, exploração florestal e serviços relacionados com estas atividades | 3 | 22 | 20 | 28 |
| Silvicultura, exploração florestal e serviços relacionados com estas atividades | 3 | 22 | 20 | 28 |
| **Pesca** | **11** | **30** | **16** | **29** |
| Pesca, aqüicultura e atividades dos serviços relacionados com estas atividades | 11 | 30 | 16 | 29 |
| Pesca, aqüicultura e atividades dos serviços relacionados com estas atividades | 11 | 30 | 16 | 29 |
| **Indústrias extrativas** | **39** | **2 664** | **2 619** | **89 442** |
| Extração de carvão mineral | - | - | - | - |
| Extração de carvão mineral | - | - | - | - |
| Extração de petróleo e serviços correlatos | 6 | 2 003 | 2 003 | 79 805 |
| Extração de petróleo e gás natural | 3 | 1 894 | 1 894 | 78 524 |
| Serviços relacionados com a extração de petróleo e gás-exceto a prospecção realizada por terceiros | 3 | 109 | 109 | 1 282 |
| Extração de minerais metalicos | 1 | x | x | x |
| Extração de minério de ferro | - | - | - | - |
| Extração de minerais metálicos não-ferrosos | 1 | x | x | x |
| Extração de minerais não-metálicos | 32 | 661 | 616 | 9 637 |
| Extração de pedra, areia e argila | 25 | 186 | 145 | 610 |
| Extração de outros minerais não-metálicos | 7 | 475 | 471 | 9 026 |
| **Indústrias de transformação** | **1 489** | **21 478** | **19 266** | **91 687** |
| Fabricação de produtos alimentícios e bebidas | 562 | 5 844 | 5 043 | 20 144 |
| Abate e preparação de produtos de carne e de pescado | 22 | 181 | 153 | 480 |
| Processamento, preservação e produção de conservas de frutas, legumes e outros vegetais | 24 | 701 | 665 | 3 241 |
| Produção de óleos e gorduras vegetais e animais | 2 | x | x | x |
| Laticínios | 79 | 399 | 295 | 1 128 |
| Moagem, fabricação de produtos amiláceos e de rações balanceadas para animais | 35 | 476 | 429 | 1 847 |
| Fabricação e refino de açúcar | 5 | x | x | x |
| Torrefação e moagem de café | 12 | 278 | 259 | 885 |
| Fabricação de outros produtos alimentícios | 355 | 2 058 | 1 540 | 3 270 |
| Fabricação de bebidas | 28 | 843 | 804 | 5 187 |
| Fabricação de produtos do fumo | 4 | 249 | 244 | 735 |
| Fabricação de produtos do fumo | 4 | 249 | 244 | 735 |
| Fabricação de produtos têxteis | 77 | 4 684 | 4 577 | 22 269 |
| Beneficiamento de fibras têxteis naturais | 8 | x | x | x |
| Fiação | 8 | 83 | 78 | 412 |
| Tecelagem - inclusive fiação e tecelagem | 15 | 3 565 | 3 547 | 16 652 |
| Fabricação de artefatos têxteis, incluindo tecelagem | 11 | 812 | 793 | 4 927 |
| Serviços de acabamento em fios, tecidos e artigos têxteis | 2 | x | x | x |
| Fabricação de artefatos têxteis a partir de tecidos - exclusive vestuário - e de outros artigos têxteis | 23 | 84 | 51 | 68 |
| Fabricação de tecidos e artigos de malha | 10 | 104 | 90 | 125 |

**Tabela 7 - Unidades locais, pessoal ocupado em 31.12 e salários e outras remunerações, segundo Unidades da Federação e grupo da classificação de atividades - Brasil - 1997**

(continuação)

| Unidades da Federação e grupo da classificação de atividades | Número de unidades locais | Pessoal ocupado em 31.12 | | Salários e outras remunerações (1 000 R$) |
|---|---|---|---|---|
| | | Total | Assalariado | |
| **Sergipe** | | | | |
| Confecção de artigos do vestuário e acessórios | 133 | 1 822 | 1 627 | 2 434 |
| Confecção de artigos do vestuário | 128 | 1 809 | 1 621 | 2 424 |
| Fabricação de acessórios do vestuário e de segurança profissional | 5 | 13 | 6 | 11 |
| Preparação de couros e fabricação de artefatos de couro, artigos de viagem e calçados | 22 | 822 | 792 | 4 713 |
| Curtimento e outras preparações de couro | 3 | 67 | 62 | 128 |
| Fabricação de artigos para viagem e de artefatos diversos de couro | 7 | 27 | 16 | 17 |
| Fabricação de calçados | 12 | 728 | 714 | 4 568 |
| Fabricação de produtos de madeira | 66 | 410 | 302 | 605 |
| Desdobramento de madeira | 13 | 55 | 36 | 68 |
| Fabricação de produtos de madeira, cortiça e material trançado - exclusive móveis | 53 | 355 | 266 | 537 |
| Fabricação de celulose, papel e produtos de papel | 8 | 89 | 76 | 223 |
| Fabricação de celulose e outras pastas para a fabricação de papel | 1 | x | x | x |
| Fabricação de papel, papelão liso, cartolina e cartão | 1 | x | x | x |
| Fabricação de embalagens de papel ou papelão | 4 | 63 | 55 | 126 |
| Fabricação de artefatos diversos de papel, papelão, cartolina e cartão | 2 | x | x | x |
| Edição, impressão e reprodução de gravações | 126 | 796 | 588 | 3 968 |
| Edição; edição e impressão | 47 | 498 | 416 | 3 346 |
| Impressão e serviços conexos para terceiros | 70 | 282 | 167 | 615 |
| Reprodução de materiais gravados | 9 | 16 | 5 | 7 |
| Fabricação de coque, refino de petróleo, elaboração de combustíveis nucleares e produção de álcool | 8 | 1 065 | 1 064 | 3 506 |
| Coquerias | - | - | - | - |
| Refino de petróleo | 6 | 0 | 0 | 0 |
| Elaboração de combustíveis nucleares | - | - | - | - |
| Produção de álcool | 2 | x | x | x |
| Fabricação de produtos químicos | 60 | 706 | 624 | 14 875 |
| Fabricação de produtos químicos inorgânicos | 8 | 441 | 437 | 14 433 |
| Fabricação de produtos químicos orgânicos | 1 | x | x | x |
| Fabricação de resinas e elastômeros | - | - | - | - |
| Fabricação de fibras, fios, cabos e filamentos contínuos artificiais e sintéticos | 1 | x | x | x |
| Fabricação de produtos farmacêuticos | 4 | 30 | 27 | 55 |
| Fabricação de defensivos agrícolas | - | - | - | - |
| Fabricação de sabões, detergentes, produtos de limpeza e artigos de perfumaria | 31 | 159 | 113 | 223 |
| Fabricação de tintas, vernizes, esmaltes, lacas e produtos afins | 2 | x | x | x |
| Fabricação de produtos e preparados químicos diversos | 13 | 61 | 38 | 97 |
| Fabricação de artigos de borracha e plástico | 27 | 595 | 552 | 1 558 |
| Fabricação de artigos de borracha | 12 | 121 | 103 | 312 |
| Fabricação de produtos de plástico | 15 | 474 | 449 | 1 246 |
| Fabricação de produtos de minerais não-metálicos | 112 | 2 539 | 2 367 | 12 966 |
| Fabricação de vidro e de produtos do vidro | - | - | - | - |
| Fabricação de cimento | 3 | 423 | 419 | 7 130 |
| Fabricação de artefatos de concreto, cimento, fibrocimento, gesso e estuque | 38 | 308 | 260 | 873 |
| Fabricação de produtos cerâmicos | 43 | 1 433 | 1 355 | 3 654 |
| Aparelhamento de pedras e fabricação de cal e de outros produtos de minerais não-metálicos | 28 | 375 | 333 | 1 310 |
| Metalurgia básica | 14 | 57 | 32 | 116 |
| Siderúrgicas integradas | - | - | - | - |
| Fabricação de produtos siderúrgicos - exclusive em siderúrgicas integradas | - | - | - | - |

**Tabela 7 - Unidades locais, pessoal ocupado em 31.12 e salários e outras remunerações, segundo Unidades da Federação e grupo da classificação de atividades - Brasil - 1997**

(continuação)

| Unidades da Federação e grupo da classificação de atividades | Número de unidades locais | Pessoal ocupado em 31.12 | | Salários e outras remunerações (1 000 R$) |
|---|---|---|---|---|
| | | Total | Assalariado | |
| **Sergipe** | | | | |
| Fabricação de tubos - exclusive em siderúrgicas integradas | 1 | x | x | x |
| Metalurgia de metais não-ferrosos | 3 | x | x | x |
| Fundição | 10 | 48 | 29 | 86 |
| Fabricação de produtos de metal - exclusive máquinas e equipamentos | 80 | 457 | 334 | 1 052 |
| Fabricação de estruturas metálicas e obras de calderaria pesada | 51 | 303 | 221 | 687 |
| Fabricação de tanques, caldeiras e reservatórios metálicos | - | - | - | - |
| Forjaria, estamparia, metalurgia do pó e serviços de tratamento de metais | 5 | 12 | 5 | 12 |
| Fabricação de artigos de cutelaria, de serralheria e ferramentas manuais | 7 | 21 | 10 | 15 |
| Fabricação de produtos diversos de metal | 17 | 121 | 98 | 338 |
| Fabricação de máquinas e equipamentos | 14 | 28 | 15 | 162 |
| Fabricação de motores, bombas, compressores e equipamentos de transmissão | - | - | - | - |
| Fabricação de máquinas e equipamentos de uso geral | 10 | 19 | 12 | 157 |
| Fabricação de tratores e de máquinas e equipamentos para a agricultura, avicultura e obtenção de produtos animais | 3 | x | x | x |
| Fabricação de máquinas-ferramenta | - | - | - | - |
| Fabricação de máquinas e equipamentos para as indústrias de extração mineral e construção | - | - | - | - |
| Fabricação de outras máquinas e equipamentos de uso específico | 1 | x | x | x |
| Fabricação de armas, munições e equipamentos militares | - | - | - | - |
| Fabricação de eletrodomésticos | - | - | - | - |
| Fabricação de máquinas para escritório e equipamentos de informática | 1 | x | x | x |
| Fabricação de máquinas para escritório | 1 | x | x | x |
| Fabricação de máquinas e equipamentos de sistemas eletrônicos para processamento de dados | - | - | - | - |
| Fabricação de máquinas, aparelhos e materiais elétricos | 9 | 51 | 35 | 71 |
| Fabricação de geradores, transformadores e motores elétricos | - | - | - | - |
| Fabricação de equipamentos para distribuição e controle de energia elétrica | 3 | 29 | 25 | 56 |
| Fabricação de fios, cabos e condutores elétricos isolados | - | - | - | - |
| Fabricação de pilhas, baterias e acumuladores elétricos | - | - | - | - |
| Fabricação de lâmpadas e equipamentos de iluminação | 2 | x | x | x |
| Fabricação de material elétrico para veículos-exclusive baterias | 1 | x | x | x |
| Fabricação de outros equipamentos e aparelhos elétricos | 3 | 4 | 0 | 0 |
| Fabricação de material eletrônico e de aparelhos e equipamentos de comunicações | 1 | x | x | x |
| Fabricação de material eletrônico básico | - | - | - | - |
| Fabricação de aparelhos e equipamentos de telefonia e rádio-telefonia e de transmissores de televisão e rádio | 1 | x | x | x |
| Fabricação de aparelhos receptores de rádio e televisão e de reprodução, gravação ou amplificação de som e vídeo | - | - | - | - |
| Fabricação de equipamentos de instrumentação médico-hospitalares, instrumentos de precisão e ópticos, equipamentos para automação industrial, cronômeros e relógios | 2 | x | x | x |
| Fabricação de aparelhos e instrumentos para usos médico -hospitalares, odontológicos e de laboratórios e aparelhos ortopédicos | 2 | x | x | x |
| Fabricação de aparelhos e instrumentos de medida teste e controle - exclusive equipamentos para controle de processos industriais | - | - | - | - |
| Fabricação de máquinas, aparelhos e equipamentos de sistemas eletrônicos dedicados a automação industrial e controle do processo produtivo | - | - | - | - |
| Fabricação de aparelhos, instrumentos e materiais ópticos, fotográficos e cinematográficos | - | - | - | - |
| Fabricação de cronômetros e relógios | - | - | - | - |
| Fabricação e montagem de veículos automotores, reboques e carrocerias | 27 | 248 | 194 | 407 |
| Fabricação de automóveis, camionetas e utilitários | - | - | - | - |
| Fabricação de caminhões e ônibus | - | - | - | - |
| Fabricação de cabines, carrocerias e reboques | 10 | 163 | 142 | 284 |
| Fabricação de peças e acessórios para veículos automotores | 5 | 17 | 9 | 26 |
| Recondicionamento ou recuperação de motores para veículos automotores | 12 | 68 | 43 | 97 |

**Tabela 7 - Unidades locais, pessoal ocupado em 31.12 e salários e outras remunerações, segundo Unidades da Federação e grupo da classificação de atividades - Brasil - 1997**

(continuação)

| Unidades da Federação e grupo da classificação de atividades | Número de unidades locais | Pessoal ocupado em 31.12 | | Salários e outras remunerações (1 000 R$) |
|---|---|---|---|---|
| | | Total | Assalariado | |
| **Sergipe** | | | | |
| Fabricação de outros equipamentos de transporte | 16 | 52 | 32 | 63 |
| Construção e reparação de embarcações | 8 | 35 | 25 | 49 |
| Construção, montagem e reparação de veículos ferroviários | - | - | - | - |
| Construção, montagem e reparação de aeronaves | - | - | - | - |
| Fabricação de outros equipamentos de transporte | 8 | 17 | 7 | 14 |
| Fabricação de móveis e indústrias diversas | 116 | 927 | 740 | 1 705 |
| Fabricação de artigos do mobiliário | 80 | 589 | 461 | 956 |
| Fabricação de produtos diversos | 36 | 338 | 279 | 749 |
| Reciclagem | 4 | 16 | 11 | 21 |
| Reciclagem de sucatas metálicas | 3 | x | x | x |
| Reciclagem de sucatas não-metálicas | 1 | x | x | x |
| **Produção e distribuição de eletricidade, gás e água** | **83** | **2 298** | **2 296** | **43 908** |
| Eletricidade, gás e água quente | 12 | 1 109 | 1 108 | 23 899 |
| Produção e distribuição de energia elétrica | 11 | x | x | x |
| Produção e distribuição de gás através de tubulações | - | - | - | - |
| Produção e distribuição de vapor e água quente | 1 | x | x | x |
| Captação, tratamento e distribuição de água | 71 | 1 189 | 1 188 | 20 009 |
| Captação, tratamento e distribuição de água | 71 | 1 189 | 1 188 | 20 009 |
| **Construção** | **508** | **10 134** | **9 279** | **42 546** |
| Construção | 508 | 10 134 | 9 279 | 42 546 |
| Preparação do terreno | 21 | 238 | 201 | 630 |
| Construção de edifícios e obras de engenharia civil | 361 | 8 920 | 8 303 | 34 254 |
| Obras de infra-estrutura para engenharia elétrica e de telecomunicações | 20 | 339 | 310 | 6 100 |
| Obras de instalações | 34 | 195 | 146 | 649 |
| Obras de acabamentos e serviços auxiliares da construção | 68 | 434 | 317 | 910 |
| Aluguel de equipamentos de construção e demolição com operários | 4 | 8 | 2 | 2 |
| **Comércio; reparação de veículos automotores, objetos pessoais e domésticos** | **9 880** | **39 928** | **26 303** | **83 598** |
| Comércio e reparação de veículos automotores e motocicletas; e comércio a varejo de combustíveis | 883 | 5 037 | 3 668 | 13 321 |
| Comércio a varejo e por atacado de veículos automotores | 40 | 912 | 845 | 5 913 |
| Manutenção e reparação de veículos automotores | 160 | 686 | 446 | 934 |
| Comércio a varejo e por atacado de peças e acessórios para veículos automotores | 433 | 1 634 | 962 | 2 678 |
| Comércio, manutenção e reparação de motocicletas, partes, peças e acessórios | 79 | 185 | 79 | 236 |
| Comércio a varejo de combustíveis | 171 | 1 620 | 1 336 | 3 560 |
| Comércio por atacado e intermediários do comércio | 858 | 4 456 | 3 134 | 13 326 |
| Intermediários do comércio | 294 | 858 | 341 | 861 |
| Comércio atacadista de produtos agropecuários *in natura* ; produtos alimentícios para animais | 25 | 70 | 34 | 56 |
| Comércio atacadista de produtos alimentícios, bebidas e fumo | 238 | 1 935 | 1 616 | 6 108 |
| Comércio atacadista de artigos de usos pessoal e doméstico | 149 | 716 | 496 | 1 731 |
| Comércio atacadista de produtos intermediários não-agropecuários, resíduos e sucatas | 59 | 321 | 252 | 2 539 |
| Comércio atacadista de máquinas, aparelhos e equipamentos para usos agropecuário, comercial, de escritório, industrial, técnico e profissional | 12 | 121 | 100 | 1 146 |
| Comércio atacadista de mercadorias em geral ou não compreendidas nos grupos anteriores | 81 | 435 | 295 | 885 |
| Comércio varejista e reparação de objetos pessoais e domésticos | 8 139 | 30 435 | 19 501 | 56 951 |
| Comércio varejista não especializado | 1 439 | 9 413 | 7 612 | 26 090 |
| Comércio varejista de produtos alimentícios, bebidas e fumo, em lojas especializadas | 614 | 1 850 | 1 017 | 2 050 |
| Comércio varejista de tecidos, artigos de armarinho, vestuário, calçados, em lojas especializadas | 1 961 | 5 789 | 3 250 | 8 871 |
| Comércio varejista de outros produtos, em lojas especializadas | 3 947 | 12 857 | 7 338 | 19 225 |
| Comércio varejista de artigos usados, em lojas | 10 | 32 | 22 | 41 |
| Comércio varejista não realizado em lojas | 16 | 37 | 14 | 24 |
| Reparação de objetos pessoais e domésticos | 152 | 457 | 248 | 651 |

**Tabela 7 - Unidades locais, pessoal ocupado em 31.12 e salários e outras remunerações, segundo Unidades da Federação e grupo da classificação de atividades - Brasil - 1997**

(continuação)

| Unidades da Federação e grupo da classificação de atividades | Número de unidades locais | Pessoal ocupado em 31.12 | | Salários e outras remunerações (1 000 R$) |
|---|---|---|---|---|
| | | Total | Assalariado | |
| **Sergipe** | | | | |
| **Alojamento e alimentação** | **865** | **5 709** | **4 482** | **10 085** |
| Alojamento e alimentação | 865 | 5 709 | 4 482 | 10 085 |
| Estabelecimentos hoteleiros e outros tipos de alojamento temporário | 125 | 1 659 | 1 439 | 3 725 |
| Restaurantes e outros estabelecimentos de serviços de alimentação | 740 | 4 050 | 3 043 | 6 360 |
| **Transporte, armazenagem e comunicações** | **532** | **8 518** | **7 959** | **55 379** |
| Transporte terrestre | 284 | 5 808 | 5 490 | 29 439 |
| Transporte ferroviário interurbano | 0 | 0 | 0 | 0 |
| Outros transportes terrestres | 284 | 5 808 | 5 490 | 29 439 |
| Transporte dutoviário | - | - | - | - |
| Transporte aquaviário | 15 | 403 | 386 | 2 370 |
| Transporte marítimo de cabotagem e longo curso | 7 | 345 | 341 | 2 160 |
| Outros transportes aquaviários | 8 | 58 | 45 | 210 |
| Transporte aéreo | 6 | 116 | 114 | 1 531 |
| Transporte aéreo, regular | 5 | x | x | x |
| Transporte aéreo, não regular | 1 | x | x | x |
| Atividades anexas e auxiliares do transporte e agências de viagem | 116 | 756 | 562 | 4 306 |
| Movimentação e armazenamento de cargas | 10 | 15 | 9 | 14 |
| Atividades auxiliares aos transportes | 36 | 272 | 231 | 1 739 |
| Atividades de agências de viagens e organizadores de viagem | 61 | 361 | 231 | 1 230 |
| Atividades relacionadas à organização do transporte de cargas | 9 | 108 | 91 | 1 323 |
| Correio e telecomunicações | 111 | 1 435 | 1 407 | 17 733 |
| Correio | 96 | 707 | 693 | 6 435 |
| Telecomunicações | 15 | 728 | 714 | 11 298 |
| **Intermediação financeira** | **278** | **3 687** | **3 546** | **68 363** |
| Intermediação financeira, exclusive seguros e previdência privada | 189 | 3 242 | 3 204 | 65 133 |
| Banco central | - | - | - | - |
| Intermediação monetária - depósitos à vista | 166 | 2 815 | 2 807 | 63 948 |
| Intermediação monetária - outros tipos de depósitos | 2 | x | x | x |
| Arrendamento mercantil | 1 | x | x | x |
| Outras atividades de concessão de crédito | 8 | 98 | 85 | 729 |
| Outras atividades de intermediação financeira, não especificadas anteriormente | 12 | 311 | 296 | 399 |
| Seguros e previdência privada | 48 | 300 | 265 | 2 788 |
| Seguros de vida e não-vida | 30 | 55 | 34 | 521 |
| Previdência privada | 8 | 60 | 60 | 883 |
| Planos de saúde | 10 | 185 | 171 | 1 383 |
| Atividades auxiliares da intermediação financeira | 41 | 145 | 77 | 442 |
| Atividades auxiliares da intermediação financeira, exclusive seguros e previdência privada | 7 | 17 | 9 | 124 |
| Atividades auxiliares dos seguros e da previdência privada | 34 | 128 | 68 | 319 |
| **Atividades imobiliárias, aluguéis e serviços prestados às empresas** | **1 740** | **17 691** | **15 163** | **78 738** |
| Atividades imobiliárias | 293 | 2 115 | 1 883 | 4 264 |
| Incorporação de imóveis por conta própria | 5 | 21 | 10 | 20 |
| Aluguel de imóveis | 24 | 76 | 37 | 69 |
| Atividades imobiliárias por conta de terceiros | 36 | 251 | 188 | 561 |
| Condomínios prediais | 228 | 1 767 | 1 648 | 3 614 |
| Aluguel de veículos, máquinas e equipamentos sem condutores ou operadores e de objetos pessoais e domésticos | 125 | 390 | 206 | 743 |
| Aluguel de automóveis | 28 | 145 | 109 | 555 |
| Aluguel de outros meios de transporte | 6 | 18 | 11 | 28 |
| Aluguel de máquinas e equipamentos | 35 | 88 | 34 | 72 |
| Aluguel de objetos pessoais e domésticos | 56 | 139 | 52 | 87 |

**Tabela 7 - Unidades locais, pessoal ocupado em 31.12 e salários e outras remunerações, segundo Unidades da Federação e grupo da classificação de atividades - Brasil - 1997**

(continuação)

| Unidades da Federação e grupo da classificação de atividades | Número de unidades locais | Pessoal ocupado em 31.12 | | Salários e outras remunerações (1 000 R$) |
|---|---|---|---|---|
| | | Total | Assalariado | |
| **Sergipe** | | | | |
| Atividades de informática e conexas | 143 | 1 432 | 1 174 | 6 254 |
| Consultoria em sistemas de informática | 10 | 24 | 2 | 1 |
| Desenvolvimento de programas de informática | 15 | 52 | 22 | 57 |
| Processamento de dados | 91 | 1 301 | 1 128 | 6 012 |
| Atividades de banco de dados | - | - | - | - |
| Manutenção e reparação de máquinas de escritório e de informática | 27 | 55 | 22 | 184 |
| Outras atividades de informática , não especificadas anteriormente | - | - | - | - |
| Pesquisa e desenvolvimento | 9 | 380 | 379 | 5 666 |
| Pesquisa e desenvolvimento das ciências físicas e naturais | 9 | 380 | 379 | 5 666 |
| Pesquisa e desenvolvimento das ciências sociais e humanas | - | - | - | - |
| Serviços prestados principalmente as empresas | 1 170 | 13 374 | 11 521 | 61 810 |
| Atividades jurídicas, contábeis e de assessoria empressarial | 194 | 1 949 | 1 644 | 14 538 |
| Serviços de arquitetura e engenharia e de assessoramento técnico escializado | 66 | 1 663 | 1 539 | 5 866 |
| Ensaios de materiais e de produtos; análise de qualidade | 3 | 4 | 0 | 0 |
| Publicidade | 96 | 235 | 68 | 196 |
| Seleção, agenciamento e locação de mão-de-obra para serviços temporários | 48 | 1 243 | 1 181 | 3 483 |
| Atividades de investigação, vigilância e segurança | 21 | 2 342 | 2 317 | 7 314 |
| Atividades de limpeza em prédios e domicílios | 75 | 2 550 | 2 420 | 5 251 |
| Outras atividades de serviços prestados principalmente às empresas | 667 | 3 388 | 2 352 | 25 164 |
| **Administração pública, defesa e seguridade social** | **163** | **46 511** | **46 485** | **315 830** |
| Admistração pública, defesa e seguridade social | 163 | 46 511 | 46 485 | 315 830 |
| Administração do estado e da política econômica e social | 149 | 36 794 | 36 770 | 208 273 |
| Serviços coletivos prestados pela administração pública | 14 | 9 717 | 9 715 | 107 557 |
| Seguridade social | - | - | - | - |
| **Educação** | **566** | **25 085** | **24 161** | **134 392** |
| Educação | 566 | 25 085 | 24 161 | 134 392 |
| Educação pré-escolar e fundamental | 433 | 4 355 | 3 657 | 11 559 |
| Educação média de formação geral, profissionalizante ou técnica | 51 | 2 086 | 1 993 | 11 057 |
| Educação superior | 4 | 599 | 594 | 7 766 |
| Formação permanente e outras atividades de ensino | 78 | 18 045 | 17 917 | 104 010 |
| **Saúde e serviços sociais** | **493** | **12 651** | **11 844** | **48 106** |
| Saúde e serviços sociais | 493 | 12 651 | 11 844 | 48 106 |
| Atividades de atenção a saúde | 460 | 12 438 | 11 663 | 47 673 |
| Serviços veterinários | 8 | 37 | 25 | 43 |
| Serviços sociais | 25 | 176 | 156 | 389 |
| **Outros serviços coletivos, sociais e pessoais** | **1 460** | **7 101** | **5 987** | **24 653** |
| Limpeza urbana e esgoto; e atividades conexas | 12 | 952 | 940 | 1 913 |
| Limpeza urbana e esgoto; e atividades conexas | 12 | 952 | 940 | 1 913 |
| Atividades associativas | 929 | 3 132 | 2 762 | 10 462 |
| Atividades de organizações empresariais, patronais e profissionais | 57 | 261 | 221 | 947 |
| Atividades de organizações sindicais | 148 | 496 | 446 | 1 556 |
| Outras atividades associativas | 724 | 2 375 | 2 095 | 7 958 |
| Atividades recreativas, culturais e desportivas | 276 | 2 379 | 1 977 | 11 743 |
| Atividades cinematográficas e de vídeo | 38 | 88 | 42 | 105 |
| Atividades de rádio e de televisão | 37 | 1 130 | 1 046 | 7 630 |
| Outras atividades artísticas e de espetáculos | 42 | 112 | 46 | 139 |
| Atividades de agências de notícias | 7 | 43 | 33 | 186 |
| Atividades de bibliotecas, arquivos, museus e outras atividades culturais | 4 | 65 | 61 | 310 |
| Atividades desportivas e outras relacionadas ao lazer | 148 | 941 | 749 | 3 373 |
| Serviços pessoais | 243 | 638 | 308 | 535 |
| Serviços pessoais | 243 | 638 | 308 | 535 |

**Tabela 7 - Unidades locais, pessoal ocupado em 31.12 e salários e outras remunerações, segundo Unidades da Federação e grupo da classificação de atividades - Brasil - 1997**

(continuação)

| Unidades da Federação e grupo da classificação de atividades | Número de unidades locais | Pessoal ocupado em 31.12 | | Salários e outras remunerações (1 000 R$) |
|---|---|---|---|---|
| | | Total | Assalariado | |
| **Bahia** | **153 974** | **1 129 151** | **937 664** | **5 952 368** |
| **Agricultura, pecuária, silvicultura e exploração florestal** | **1 939** | **19 183** | **16 815** | **48 923** |
| Agricultura, pecuária e serviços relacionados com essas atividades | 1 720 | 14 451 | 12 229 | 33 405 |
| Produção de lavouras temporárias | 147 | 961 | 746 | 3 457 |
| Horticultura e produtos de viveiro | 83 | 346 | 237 | 362 |
| Produção de lavouras permanentes | 347 | 6 839 | 6 502 | 16 928 |
| Pecuária | 469 | 2 291 | 1 670 | 4 307 |
| Produção mista: lavoura e pecuária | 252 | 1 905 | 1 535 | 3 990 |
| Atividades de serviços relacionados com a agricultura e pecuária, exceto atividades veterinárias | 422 | 2 109 | 1 539 | 4 362 |
| Silvicultura, exploração florestal e serviços relacionados com estas atividades | 219 | 4 732 | 4 586 | 15 518 |
| Silvicultura, exploração florestal e serviços relacionados com estas atividades | 219 | 4 732 | 4 586 | 15 518 |
| **Pesca** | **53** | **513** | **444** | **1 874** |
| Pesca, aqüicultura e atividades dos serviços relacionados com estas atividades | 53 | 513 | 444 | 1 874 |
| Pesca, aqüicultura e atividades dos serviços relacionados com estas atividades | 53 | 513 | 444 | 1 874 |
| **Indústrias extrativas** | **492** | **8 919** | **8 366** | **173 983** |
| Extração de carvão mineral | 2 | x | x | x |
| Extração de carvão mineral | 2 | x | x | x |
| Extração de petróleo e serviços correlatos | 17 | 3 184 | 3 176 | 124 746 |
| Extração de petróleo e gás natural | 11 | 2 501 | 2 499 | 118 469 |
| Serviços relacionados com a extração de petróleo e gás-exceto a prospecção realizada por terceiros | 6 | 683 | 677 | 6 278 |
| Extração de minerais metalicos | 120 | 2 380 | 2 285 | 30 703 |
| Extração de minério de ferro | 7 | 480 | 470 | 9 963 |
| Extração de minerais metálicos não-ferrosos | 113 | 1 900 | 1 815 | 20 740 |
| Extração de minerais não-metálicos | 353 | 3 331 | 2 885 | 18 461 |
| Extração de pedra, areia e argila | 258 | 2 050 | 1 727 | 8 403 |
| Extração de outros minerais não-metálicos | 95 | 1 281 | 1 158 | 10 058 |
| **Indústrias de transformação** | **11 497** | **106 986** | **90 860** | **767 801** |
| Fabricação de produtos alimentícios e bebidas | 3 613 | 30 237 | 25 465 | 127 382 |
| Abate e preparação de produtos de carne e de pescado | 213 | 1 922 | 1 668 | 7 750 |
| Processamento, preservação e produção de conservas de frutas, legumes e outros vegetais | 200 | 1 571 | 1 260 | 4 724 |
| Produção de óleos e gorduras vegetais e animais | 56 | 792 | 733 | 4 874 |
| Laticínios | 536 | 3 158 | 2 561 | 19 709 |
| Moagem, fabricação de produtos amiláceos e de rações balanceadas para animais | 240 | 1 538 | 1 234 | 8 072 |
| Fabricação e refino de açúcar | 11 | 5 565 | 5 550 | 17 094 |
| Torrefação e moagem de café | 207 | 1 513 | 1 186 | 3 553 |
| Fabricação de outros produtos alimentícios | 1 994 | 10 664 | 7 968 | 32 184 |
| Fabricação de bebidas | 156 | 3 514 | 3 305 | 29 421 |
| Fabricação de produtos do fumo | 59 | 2 148 | 2 113 | 6 180 |
| Fabricação de produtos do fumo | 59 | 2 148 | 2 113 | 6 180 |
| Fabricação de produtos têxteis | 375 | 3 782 | 3 230 | 13 927 |
| Beneficiamento de fibras têxteis naturais | 120 | 867 | 669 | 2 221 |
| Fiação | 19 | 801 | 775 | 4 687 |
| Tecelagem - inclusive fiação e tecelagem | 16 | 398 | 384 | 1 825 |
| Fabricação de artefatos têxteis, incluindo tecelagem | 48 | 386 | 325 | 1 125 |
| Serviços de acabamento em fios, tecidos e artigos têxteis | 11 | 70 | 53 | 89 |
| Fabricação de artefatos têxteis a partir de tecidos - exclusive vestuário - e de outros artigos têxteis | 95 | 1 059 | 931 | 3 862 |
| Fabricação de tecidos e artigos de malha | 66 | 201 | 93 | 117 |

**Tabela 7 - Unidades locais, pessoal ocupado em 31.12 e salários e outras remunerações, segundo Unidades da Federação e grupo da classificação de atividades - Brasil - 1997**

(continuação)

| Unidades da Federação e grupo da classificação de atividades | Número de unidades locais | Pessoal ocupado em 31.12 | | Salários e outras remunerações (1 000 R$) |
|---|---|---|---|---|
| | | Total | Assalariado | |
| **Bahia** | | | | |
| Confecção de artigos do vestuário e acessórios | 1 401 | 8 010 | 5 968 | 14 300 |
| Confecção de artigos do vestuário | 1 294 | 7 212 | 5 324 | 11 140 |
| Fabricação de acessórios do vestuário e de segurança profissional | 107 | 798 | 644 | 3 160 |
| Preparação de couros e fabricação de artefatos de couro, artigos de viagem e calçados | 263 | 1 597 | 1 230 | 3 934 |
| Curtimento e outras preparações de couro | 37 | 677 | 624 | 2 763 |
| Fabricação de artigos para viagem e de artefatos diversos de couro | 102 | 451 | 315 | 533 |
| Fabricação de calçados | 124 | 469 | 291 | 638 |
| Fabricação de produtos de madeira | 805 | 4 237 | 3 032 | 8 109 |
| Desdobramento de madeira | 336 | 2 104 | 1 550 | 3 141 |
| Fabricação de produtos de madeira, cortiça e material trançado - exclusive móveis | 469 | 2 133 | 1 482 | 4 968 |
| Fabricação de celulose, papel e produtos de papel | 114 | 2 383 | 2 259 | 25 021 |
| Fabricação de celulose e outras pastas para a fabricação de papel | 29 | 1 042 | 1 039 | 17 280 |
| Fabricação de papel, papelão liso, cartolina e cartão | 20 | 597 | 577 | 3 799 |
| Fabricação de embalagens de papel ou papelão | 24 | 361 | 323 | 1 696 |
| Fabricação de artefatos diversos de papel, papelão, cartolina e cartão | 41 | 383 | 320 | 2 246 |
| Edição, impressão e reprodução de gravações | 851 | 5 771 | 4 354 | 37 382 |
| Edição; edição e impressão | 258 | 3 172 | 2 741 | 31 000 |
| Impressão e serviços conexos para terceiros | 553 | 2 499 | 1 580 | 6 317 |
| Reprodução de materiais gravados | 40 | 100 | 33 | 64 |
| Fabricação de coque, refino de petróleo, elaboração de combustíveis nucleares e produção de álcool | 58 | 3 491 | 3 481 | 72 453 |
| Coquerias | - | - | - | - |
| Refino de petróleo | 50 | 1 814 | 1 814 | 68 240 |
| Elaboração de combustíveis nucleares | 0 | 0 | 0 | 0 |
| Produção de álcool | 8 | 1 677 | 1 667 | 4 213 |
| Fabricação de produtos químicos | 593 | 12 127 | 11 404 | 237 192 |
| Fabricação de produtos químicos inorgânicos | 62 | 2 302 | 2 267 | 52 871 |
| Fabricação de produtos químicos orgânicos | 52 | 3 526 | 3 494 | 105 103 |
| Fabricação de resinas e elastômeros | 27 | 1 307 | 1 291 | 37 211 |
| Fabricação de fibras, fios, cabos e filamentos contínuos artificiais e sintéticos | 6 | 791 | 785 | 11 397 |
| Fabricação de produtos farmacêuticos | 57 | 1 043 | 984 | 7 788 |
| Fabricação de defensivos agrícolas | 6 | 54 | 49 | 446 |
| Fabricação de sabões, detergentes, produtos de limpeza e artigos de perfumaria | 266 | 2 200 | 1 765 | 8 041 |
| Fabricação de tintas, vernizes, esmaltes, lacas e produtos afins | 18 | 361 | 329 | 7 065 |
| Fabricação de produtos e preparados químicos diversos | 99 | 543 | 440 | 7 268 |
| Fabricação de artigos de borracha e plástico | 324 | 4 813 | 4 276 | 27 037 |
| Fabricação de artigos de borracha | 117 | 1 166 | 991 | 6 886 |
| Fabricação de produtos de plástico | 207 | 3 647 | 3 285 | 20 151 |
| Fabricação de produtos de minerais não-metálicos | 751 | 7 764 | 6 655 | 25 236 |
| Fabricação de vidro e de produtos do vidro | 17 | 107 | 79 | 403 |
| Fabricação de cimento | 7 | 244 | 240 | 3 116 |
| Fabricação de artefatos de concreto, cimento, fibrocimento, gesso e estuque | 290 | 2 156 | 1 761 | 8 623 |
| Fabricação de produtos cerâmicos | 252 | 4 033 | 3 597 | 9 457 |
| Aparelhamento de pedras e fabricação de cal e de outros produtos de minerais não-metálicos | 185 | 1 224 | 978 | 3 636 |
| Metalurgia básica | 219 | 4 016 | 3 736 | 53 199 |
| Siderúrgicas integradas | 2 | x | x | x |
| Fabricação de produtos siderúrgicos - exclusive em siderúrgicas integradas | 45 | 1 071 | 1 046 | 15 580 |

**Tabela 7 - Unidades locais, pessoal ocupado em 31.12 e salários e outras remunerações, segundo Unidades da Federação e grupo da classificação de atividades - Brasil - 1997**

(continuação)

| Unidades da Federação e grupo da classificação de atividades | Número de unidades locais | Pessoal ocupado em 31.12 | | Salários e outras remunerações (1 000 R$) |
|---|---|---|---|---|
| | | Total | Assalariado | |
| **Bahia** | | | | |
| Fabricação de tubos - exclusive em siderúrgicas integradas | 9 | 318 | 305 | 1 940 |
| Metalurgia de metais não-ferrosos | 87 | 1 767 | 1 641 | 26 708 |
| Fundição | 76 | 395 | 280 | 888 |
| Fabricação de produtos de metal - exclusive máquinas e equipamentos | 710 | 3 739 | 2 741 | 14 349 |
| Fabricação de estruturas metálicas e obras de calderaria pesada | 278 | 1 347 | 963 | 4 353 |
| Fabricação de tanques, caldeiras e reservatórios metálicos | 19 | 228 | 195 | 1 029 |
| Forjaria, estamparia, metalurgia do pó e serviços de tratamento de metais | 54 | 449 | 372 | 2 680 |
| Fabricação de artigos de cutelaria, de serralheria e ferramentas manuais | 171 | 444 | 218 | 700 |
| Fabricação de produtos diversos de metal | 188 | 1 271 | 993 | 5 588 |
| Fabricação de máquinas e equipamentos | 160 | 3 464 | 3 255 | 45 847 |
| Fabricação de motores, bombas, compressores e equipamentos de transmissão | 33 | 388 | 354 | 4 265 |
| Fabricação de máquinas e equipamentos de uso geral | 54 | 606 | 522 | 4 792 |
| Fabricação de tratores e de máquinas e equipamentos para a agricultura, avicultura e obtenção de produtos animais | 18 | 236 | 212 | 654 |
| Fabricação de máquinas-ferramenta | 4 | x | x | x |
| Fabricação de máquinas e equipamentos para as indústrias de extração mineral e construção | 10 | 410 | 399 | 3 453 |
| Fabricação de outras máquinas e equipamentos de uso específico | 30 | 1 753 | 1 712 | 31 686 |
| Fabricação de armas, munições e equipamentos militares | 1 | x | x | x |
| Fabricação de eletrodomésticos | 10 | 56 | 46 | 833 |
| Fabricação de máquinas para escritório e equipamentos de informática | 30 | 566 | 524 | 2 287 |
| Fabricação de máquinas para escritório | 9 | 78 | 66 | 514 |
| Fabricação de máquinas e equipamentos de sistemas eletrônicos para processamento de dados | 21 | 488 | 458 | 1 773 |
| Fabricação de máquinas, aparelhos e materiais elétricos | 49 | 1 451 | 1 385 | 18 655 |
| Fabricação de geradores, transformadores e motores elétricos | 11 | 29 | 12 | 88 |
| Fabricação de equipamentos para distribuição e controle de energia elétrica | 10 | 121 | 106 | 1 479 |
| Fabricação de fios, cabos e condutores elétricos isolados | 4 | 198 | 195 | 2 111 |
| Fabricação de pilhas, baterias e acumuladores elétricos | 3 | x | x | x |
| Fabricação de lâmpadas e equipamentos de iluminação | 5 | 46 | 39 | 903 |
| Fabricação de material elétrico para veículos-exclusive baterias | 1 | x | x | x |
| Fabricação de outros equipamentos e aparelhos elétricos | 15 | 437 | 414 | 7 627 |
| Fabricação de material eletrônico e de aparelhos e equipamentos de comunicações | 39 | 285 | 238 | 3 645 |
| Fabricação de material eletrônico básico | 6 | 36 | 31 | 447 |
| Fabricação de aparelhos e equipamentos de telefonia e rádio-telefonia e de transmissores de televisão e rádio | 20 | 107 | 76 | 800 |
| Fabricação de aparelhos receptores de rádio e televisão e de reprodução, gravação ou amplificação de som e vídeo | 13 | 142 | 131 | 2 398 |
| Fabricação de equipamentos de instrumentação médico-hospitalares, instrumentos de precisão e ópticos, equipamentos para automação industrial, cronômeros e relógios | 52 | 1 587 | 1 528 | 16 175 |
| Fabricação de aparelhos e instrumentos para usos médico -hospitalares, odontológicos e de laboratórios e aparelhos ortopédicos | 17 | 1 458 | 1 438 | 15 453 |
| Fabricação de aparelhos e instrumentos de medida teste e controle - exclusive equipamentos para controle de processos industriais | 3 | 8 | 4 | 156 |
| Fabricação de máquinas, aparelhos e equipamentos de sistemas eletrônicos dedicados a automação industrial e controle do processo produtivo | 2 | x | x | x |
| Fabricação de aparelhos, instrumentos e materiais ópticos, fotográficos e cinematográficos | 28 | 89 | 56 | 106 |
| Fabricação de cronômetros e relógios | 2 | x | x | x |
| Fabricação e montagem de veículos automotores, reboques e carrocerias | 119 | 803 | 611 | 3 078 |
| Fabricação de automóveis, camionetas e utilitários | 5 | 17 | 13 | 832 |
| Fabricação de caminhões e ônibus | - | - | - | - |
| Fabricação de cabines, carrocerias e reboques | 28 | 236 | 189 | 588 |
| Fabricação de peças e acessórios para veículos automotores | 29 | 122 | 81 | 111 |
| Recondicionamento ou recuperação de motores para veículos automotores | 57 | 428 | 328 | 1 547 |

**Tabela 7 - Unidades locais, pessoal ocupado em 31.12 e salários e outras remunerações, segundo Unidades da Federação e grupo da classificação de atividades - Brasil - 1997**

(continuação)

| Unidades da Federação e grupo da classificação de atividades | Número de unidades locais | Pessoal ocupado em 31.12 | | Salários e outras remunerações (1 000 R$) |
|---|---|---|---|---|
| | | Total | Assalariado | |
| **Bahia** | | | | |
| Fabricação de outros equipamentos de transporte | 42 | 353 | 296 | 1 637 |
| Construção e reparação de embarcações | 20 | 291 | 262 | 1 314 |
| Construção, montagem e reparação de veículos ferroviários | 1 | x | x | x |
| Construção, montagem e reparação de aeronaves | 2 | x | x | x |
| Fabricação de outros equipamentos de transporte | 19 | 57 | 34 | 317 |
| Fabricação de móveis e indústrias diversas | 834 | 4 116 | 2 891 | 10 164 |
| Fabricação de artigos do mobiliário | 564 | 3 194 | 2 379 | 6 956 |
| Fabricação de produtos diversos | 270 | 922 | 512 | 3 207 |
| Reciclagem | 36 | 246 | 188 | 613 |
| Reciclagem de sucatas metálicas | 14 | 103 | 82 | 387 |
| Reciclagem de sucatas não-metálicas | 22 | 143 | 106 | 226 |
| **Produção e distribuição de eletricidade, gás e água** | **366** | **11 951** | **11 932** | **215 719** |
| Eletricidade, gás e água quente | 317 | 6 374 | 6 370 | 143 502 |
| Produção e distribuição de energia elétrica | 317 | 6 374 | 6 370 | 143 502 |
| Produção e distribuição de gás através de tubulações | - | - | - | - |
| Produção e distribuição de vapor e água quente | - | - | - | - |
| Captação, tratamento e distribuição de água | 49 | 5 577 | 5 562 | 72 217 |
| Captação, tratamento e distribuição de água | 49 | 5 577 | 5 562 | 72 217 |
| **Construção** | **4 414** | **47 597** | **40 472** | **192 576** |
| Construção | 4 414 | 47 597 | 40 472 | 192 576 |
| Preparação do terreno | 211 | 2 537 | 2 205 | 12 693 |
| Construção de edifícios e obras de engenharia civil | 2 497 | 33 267 | 29 154 | 145 905 |
| Obras de infra-estrutura para engenharia elétrica e de telecomunicações | 144 | 3 385 | 3 142 | 11 052 |
| Obras de instalações | 475 | 3 625 | 2 854 | 13 155 |
| Obras de acabamentos e serviços auxiliares da construção | 1 054 | 4 391 | 2 785 | 8 794 |
| Aluguel de equipamentos de construção e demolição com operários | 33 | 392 | 332 | 979 |
| **Comércio; reparação de veículos automotores, objetos pessoais e domésticos** | **84 623** | **257 698** | **151 582** | **553 345** |
| Comércio e reparação de veículos automotores e motocicletas; e comércio a varejo de combustíveis | 7 137 | 34 093 | 23 750 | 108 715 |
| Comércio a varejo e por atacado de veículos automotores | 433 | 6 868 | 6 132 | 48 135 |
| Manutenção e reparação de veículos automotores | 1 277 | 4 277 | 2 517 | 7 976 |
| Comércio a varejo e por atacado de peças e acessórios para veículos automotores | 3 728 | 12 265 | 6 912 | 24 837 |
| Comércio, manutenção e reparação de motocicletas, partes, peças e acessórios | 526 | 1 070 | 420 | 1 103 |
| Comércio a varejo de combustíveis | 1 173 | 9 613 | 7 769 | 26 663 |
| Comércio por atacado e intermediários do comércio | 7 447 | 35 063 | 24 236 | 126 322 |
| Intermediários do comércio | 2 138 | 5 199 | 1 736 | 5 929 |
| Comércio atacadista de produtos agropecuários *in natura*; produtos alimentícios para animais | 428 | 1 476 | 937 | 3 483 |
| Comércio atacadista de produtos alimentícios, bebidas e fumo | 2 095 | 14 203 | 11 272 | 47 938 |
| Comércio atacadista de artigos de usos pessoal e doméstico | 1 114 | 5 388 | 3 750 | 15 752 |
| Comércio atacadista de produtos intermediários não-agropecuários, resíduos e sucatas | 723 | 4 015 | 3 153 | 31 929 |
| Comércio atacadista de máquinas, aparelhos e equipamentos para usos agropecuário, comercial, de escritório, industrial, técnico e profissional | 263 | 1 956 | 1 567 | 14 012 |
| Comércio atacadista de mercadorias em geral ou não compreendidas nos grupos anteriores | 686 | 2 826 | 1 821 | 7 280 |
| Comércio varejista e reparação de objetos pessoais e domésticos | 70 039 | 188 542 | 103 596 | 318 309 |
| Comércio varejista não especializado | 18 052 | 53 079 | 32 795 | 117 044 |
| Comércio varejista de produtos alimentícios, bebidas e fumo, em lojas especializadas | 6 508 | 14 809 | 7 032 | 17 175 |
| Comércio varejista de tecidos, artigos de armarinho, vestuário, calçados, em lojas especializadas | 16 205 | 39 120 | 19 981 | 51 475 |
| Comércio varejista de outros produtos, em lojas especializadas | 27 906 | 78 037 | 42 157 | 128 024 |
| Comércio varejista de artigos usados, em lojas | 132 | 282 | 114 | 311 |
| Comércio varejista não realizado em lojas | 106 | 196 | 71 | 174 |
| Reparação de objetos pessoais e domésticos | 1 130 | 3 019 | 1 446 | 4 106 |

**Tabela 7 - Unidades locais, pessoal ocupado em 31.12 e salários e outras remunerações, segundo Unidades da Federação e grupo da classificação de atividades - Brasil - 1997**

(continuação)

| Unidades da Federação e grupo da classificação de atividades | Número de unidades locais | Pessoal ocupado em 31.12 | | Salários e outras remunerações (1 000 R$) |
|---|---|---|---|---|
| | | Total | Assalariado | |
| **Bahia** | | | | |
| **Alojamento e alimentação** | **8 748** | **43 084** | **31 323** | **91 515** |
| Alojamento e alimentação | 8 748 | 43 084 | 31 323 | 91 515 |
| Estabelecimentos hoteleiros e outros tipos de alojamento temporário | 1 826 | 14 813 | 11 996 | 42 247 |
| Restaurantes e outros estabelecimentos de serviços de alimentação | 6 922 | 28 271 | 19 327 | 49 268 |
| **Transporte, armazenagem e comunicações** | **4 582** | **58 389** | **53 589** | **409 513** |
| Transporte terrestre | 2 623 | 40 909 | 38 006 | 222 760 |
| Transporte ferroviário interurbano | - | - | - | - |
| Outros transportes terrestres | 2 623 | 40 909 | 38 006 | 222 760 |
| Transporte dutoviário | - | - | - | - |
| Transporte aquaviário | 69 | 932 | 849 | 7 619 |
| Transporte marítimo de cabotagem e longo curso | 16 | 91 | 77 | 246 |
| Outros transportes aquaviários | 53 | 841 | 772 | 7 373 |
| Transporte aéreo | 68 | 1 166 | 1 126 | 13 641 |
| Transporte aéreo, regular | 54 | 997 | 976 | 11 699 |
| Transporte aéreo, não regular | 14 | 169 | 150 | 1 942 |
| Atividades anexas e auxiliares do transporte e agências de viagem | 1 115 | 6 784 | 5 304 | 47 072 |
| Movimentação e armazenamento de cargas | 188 | 1 064 | 917 | 7 286 |
| Atividades auxiliares aos transportes | 266 | 2 658 | 2 382 | 26 079 |
| Atividades de agências de viagens e organizadores de viagem | 580 | 2 574 | 1 645 | 11 503 |
| Atividades relacionadas à organização do transporte de cargas | 81 | 488 | 360 | 2 204 |
| Correio e telecomunicações | 707 | 8 598 | 8 304 | 118 421 |
| Correio | 507 | 3 978 | 3 873 | 32 673 |
| Telecomunicações | 200 | 4 620 | 4 431 | 85 748 |
| **Intermediação financeira** | **1 963** | **23 425** | **21 868** | **469 444** |
| Intermediação financeira, exclusive seguros e previdência privada | 1 080 | 19 436 | 19 218 | 437 858 |
| Banco central | 1 | x | x | x |
| Intermediação monetária - depósitos à vista | 893 | 16 844 | 16 835 | 402 024 |
| Intermediação monetária - outros tipos de depósitos | 19 | 596 | 584 | 11 120 |
| Arrendamento mercantil | 4 | x | x | x |
| Outras atividades de concessão de crédito | 38 | 1 418 | 1 383 | 12 234 |
| Outras atividades de intermediação financeira, não especificadas anteriormente | 125 | 426 | 269 | 3 021 |
| Seguros e previdência privada | 281 | 2 011 | 1 780 | 24 118 |
| Seguros de vida e não-vida | 153 | 1 083 | 985 | 15 780 |
| Previdência privada | 29 | 208 | 201 | 3 436 |
| Planos de saúde | 99 | 720 | 594 | 4 901 |
| Atividades auxiliares da intermediação financeira | 602 | 1 978 | 870 | 7 468 |
| Atividades auxiliares da intermediação financeira, exclusive seguros e previdência privada | 106 | 362 | 196 | 1 625 |
| Atividades auxiliares dos seguros e da previdência privada | 496 | 1 616 | 674 | 5 843 |
| **Atividades imobiliárias, aluguéis e serviços prestados às empresas** | **14 677** | **116 023** | **95 694** | **426 271** |
| Atividades imobiliárias | 3 894 | 20 920 | 17 546 | 63 641 |
| Incorporação de imóveis por conta própria | 210 | 785 | 350 | 2 303 |
| Aluguel de imóveis | 152 | 584 | 273 | 1 107 |
| Atividades imobiliárias por conta de terceiros | 452 | 2 707 | 1 907 | 8 855 |
| Condomínios prediais | 3 080 | 16 844 | 15 016 | 51 376 |
| Aluguel de veículos, máquinas e equipamentos sem condutores ou operadores e de objetos pessoais e domésticos | 1 174 | 4 125 | 2 333 | 10 541 |
| Aluguel de automóveis | 541 | 1 824 | 1 004 | 4 837 |
| Aluguel de outros meios de transporte | 42 | 136 | 68 | 142 |
| Aluguel de máquinas e equipamentos | 300 | 1 398 | 952 | 4 669 |
| Aluguel de objetos pessoais e domésticos | 291 | 767 | 309 | 893 |

**Tabela 7 - Unidades locais, pessoal ocupado em 31.12 e salários e outras remunerações, segundo Unidades da Federação e grupo da classificação de atividades - Brasil - 1997**

(continuação)

| Unidades da Federação e grupo da classificação de atividades | Número de unidades locais | Pessoal ocupado em 31.12 | | Salários e outras remunerações (1 000 R$) |
|---|---|---|---|---|
| | | Total | Assalariado | |
| **Bahia** | | | | |
| Atividades de informática e conexas | 1 277 | 5 959 | 3 815 | 41 939 |
| Consultoria em sistemas de informática | 259 | 720 | 250 | 3 422 |
| Desenvolvimento de programas de informática | 145 | 569 | 308 | 3 571 |
| Processamento de dados | 627 | 3 676 | 2 641 | 29 632 |
| Atividades de banco de dados | 5 | 15 | 5 | 16 |
| Manutenção e reparação de máquinas de escritório e de informática | 241 | 979 | 611 | 5 299 |
| Outras atividades de informática , não especificadas anteriormente | - | - | - | - |
| Pesquisa e desenvolvimento | 27 | 458 | 443 | 9 278 |
| Pesquisa e desenvolvimento das ciências físicas e naturais | 11 | 400 | 396 | 8 971 |
| Pesquisa e desenvolvimento das ciências sociais e humanas | 16 | 58 | 47 | 307 |
| Serviços prestados principalmente as empresas | 8 305 | 84 561 | 71 557 | 300 872 |
| Atividades jurídicas, contábeis e de assessoria empressarial | 1 848 | 11 944 | 8 845 | 96 549 |
| Serviços de arquitetura e engenharia e de assessoramento técnico escializado | 650 | 4 084 | 2 943 | 22 859 |
| Ensaios de materiais e de produtos; análise de qualidade | 22 | 174 | 143 | 1 578 |
| Publicidade | 481 | 1 588 | 777 | 5 993 |
| Seleção, agenciamento e locação de mão-de-obra para serviços temporários | 483 | 13 665 | 12 903 | 44 062 |
| Atividades de investigação, vigilância e segurança | 206 | 16 154 | 15 832 | 57 637 |
| Atividades de limpeza em prédios e domicílios | 406 | 19 737 | 19 091 | 34 308 |
| Outras atividades de serviços prestados principalmente às empresas | 4 209 | 17 215 | 11 023 | 37 885 |
| **Administração pública, defesa e seguridade social** | **714** | **309 320** | **309 254** | **1 946 351** |
| Admistração pública, defesa e seguridade social | 714 | 309 320 | 309 254 | 1 946 351 |
| Administração do estado e da política econômica e social | 669 | 257 088 | 257 027 | 1 465 837 |
| Serviços coletivos prestados pela administração pública | 43 | 52 232 | 52 227 | 480 514 |
| Seguridade social | 2 | x | x | x |
| **Educação** | **3 488** | **38 590** | **33 574** | **246 816** |
| Educação | 3 488 | 38 590 | 33 574 | 246 816 |
| Educação pré-escolar e fundamental | 2 507 | 18 945 | 15 251 | 70 715 |
| Educação média de formação geral, profissionalizante ou técnica | 403 | 8 394 | 7 863 | 59 012 |
| Educação superior | 32 | 6 595 | 6 572 | 91 610 |
| Formação permanente e outras atividades de ensino | 546 | 4 656 | 3 888 | 25 479 |
| **Saúde e serviços sociais** | **4 352** | **47 387** | **39 256** | **238 938** |
| Saúde e serviços sociais | 4 352 | 47 387 | 39 256 | 238 938 |
| Atividades de atenção a saúde | 4 062 | 44 868 | 36 946 | 227 651 |
| Serviços veterinários | 67 | 233 | 125 | 254 |
| Serviços sociais | 223 | 2 286 | 2 185 | 11 033 |
| **Outros serviços coletivos, sociais e pessoais** | **12 066** | **40 086** | **32 635** | **169 300** |
| Limpeza urbana e esgoto; e atividades conexas | 87 | 6 231 | 6 118 | 35 224 |
| Limpeza urbana e esgoto; e atividades conexas | 87 | 6 231 | 6 118 | 35 224 |
| Atividades associativas | 8 032 | 18 367 | 16 260 | 88 106 |
| Atividades de organizações empresariais, patronais e profissionais | 278 | 1 375 | 1 187 | 9 116 |
| Atividades de organizações sindicais | 527 | 4 709 | 4 493 | 23 201 |
| Outras atividades associativas | 7 227 | 12 283 | 10 580 | 55 789 |
| Atividades recreativas, culturais e desportivas | 2 191 | 9 670 | 6 702 | 38 461 |
| Atividades cinematográficas e de vídeo | 432 | 892 | 423 | 1 601 |
| Atividades de rádio e de televisão | 195 | 2 588 | 2 192 | 20 437 |
| Outras atividades artísticas e de espetáculos | 572 | 1 417 | 455 | 1 719 |
| Atividades de agências de notícias | 25 | 72 | 33 | 84 |
| Atividades de bibliotecas, arquivos, museus e outras atividades culturais | 29 | 136 | 109 | 597 |
| Atividades desportivas e outras relacionadas ao lazer | 938 | 4 565 | 3 490 | 14 023 |
| Serviços pessoais | 1 756 | 5 818 | 3 555 | 7 509 |
| Serviços pessoais | 1 756 | 5 818 | 3 555 | 7 509 |

**Tabela 7 - Unidades locais, pessoal ocupado em 31.12 e salários e outras remunerações, segundo Unidades da Federação e grupo da classificação de atividades - Brasil - 1997**

(continuação)

| Unidades da Federação e grupo da classificação de atividades | Número de unidades locais | Pessoal ocupado em 31.12 | | Salários e outras remunerações (1 000 R$) |
|---|---|---|---|---|
| | | Total | Assalariado | |
| Minas Gerais | 450 870 | 2 899 415 | 2 309 736 | 15 707 927 |
| **Agricultura, pecuária, silvicultura e exploração florestal** | **4 658** | **55 310** | **49 461** | **213 169** |
| Agricultura, pecuária e serviços relacionados com essas atividades | 3 221 | 36 759 | 32 310 | 144 199 |
| Produção de lavouras temporárias | 271 | 3 587 | 3 317 | 13 651 |
| Horticultura e produtos de viveiro | 155 | 521 | 308 | 1 265 |
| Produção de lavouras permanentes | 237 | 4 481 | 4 136 | 17 454 |
| Pecuária | 953 | 12 957 | 11 669 | 52 773 |
| Produção mista: lavoura e pecuária | 721 | 7 946 | 6 805 | 23 326 |
| Atividades de serviços relacionados com a agricultura e pecuária, exceto atividades veterinárias | 884 | 7 267 | 6 075 | 35 730 |
| Silvicultura, exploração florestal e serviços relacionados com estas atividades | 1 437 | 18 551 | 17 151 | 68 969 |
| Silvicultura, exploração florestal e serviços relacionados com estas atividades | 1 437 | 18 551 | 17 151 | 68 969 |
| **Pesca** | **58** | **158** | **75** | **174** |
| Pesca, aqüicultura e atividades dos serviços relacionados com estas atividades | 58 | 158 | 75 | 174 |
| Pesca, aqüicultura e atividades dos serviços relacionados com estas atividades | 58 | 158 | 75 | 174 |
| **Indústrias extrativas** | **3 356** | **33 544** | **29 365** | **282 844** |
| Extração de carvão mineral | 6 | 32 | 22 | 17 |
| Extração de carvão mineral | 6 | 32 | 22 | 17 |
| Extração de petróleo e serviços correlatos | 2 | x | x | x |
| Extração de petróleo e gás natural | - | - | - | - |
| Serviços relacionados com a extração de petróleo e gás-exceto a prospecção realizada por terceiros | 2 | x | x | x |
| Extração de minerais metalicos | 654 | 17 157 | 16 567 | 225 358 |
| Extração de minério de ferro | 256 | 10 314 | 10 116 | 161 554 |
| Extração de minerais metálicos não-ferrosos | 398 | 6 843 | 6 451 | 63 805 |
| Extração de minerais não-metálicos | 2 694 | 16 353 | 12 774 | 57 273 |
| Extração de pedra, areia e argila | 2 138 | 11 358 | 8 497 | 35 656 |
| Extração de outros minerais não-metálicos | 556 | 4 995 | 4 277 | 21 617 |
| **Indústrias de transformação** | **51 124** | **556 106** | **479 604** | **3 285 323** |
| Fabricação de produtos alimentícios e bebidas | 11 544 | 104 759 | 88 185 | 472 021 |
| Abate e preparação de produtos de carne e de pescado | 586 | 13 033 | 12 294 | 49 612 |
| Processamento, preservação e produção de conservas de frutas, legumes e outros vegetais | 227 | 2 693 | 2 344 | 14 111 |
| Produção de óleos e gorduras vegetais e animais | 42 | 732 | 716 | 10 451 |
| Laticínios | 2 717 | 24 030 | 20 754 | 137 464 |
| Moagem, fabricação de produtos amiláceos e de rações balanceadas para animais | 1 178 | 7 388 | 5 746 | 35 069 |
| Fabricação e refino de açúcar | 55 | 5 007 | 4 942 | 43 267 |
| Torrefação e moagem de café | 582 | 3 415 | 2 491 | 12 150 |
| Fabricação de outros produtos alimentícios | 5 329 | 40 424 | 32 059 | 117 073 |
| Fabricação de bebidas | 828 | 8 037 | 6 839 | 52 824 |
| Fabricação de produtos do fumo | 38 | 2 638 | 2 598 | 30 565 |
| Fabricação de produtos do fumo | 37 | 2 633 | 2 596 | 30 561 |
| Fabricação de produtos têxteis | 2 305 | 34 374 | 31 272 | 152 633 |
| Beneficiamento de fibras têxteis naturais | 57 | 345 | 258 | 1 315 |
| Fiação | 64 | 3 189 | 3 089 | 14 661 |
| Tecelagem - inclusive fiação e tecelagem | 165 | 20 193 | 20 047 | 109 207 |
| Fabricação de artefatos têxteis, incluindo tecelagem | 241 | 2 237 | 1 895 | 7 139 |
| Serviços de acabamento em fios, tecidos e artigos têxteis | 115 | 813 | 624 | 1 931 |
| Fabricação de artefatos têxteis a partir de tecidos - exclusive vestuário - e de outros artigos têxteis | 516 | 3 443 | 2 664 | 10 324 |
| Fabricação de tecidos e artigos de malha | 1 147 | 4 154 | 2 695 | 8 056 |

**Tabela 7 - Unidades locais, pessoal ocupado em 31.12 e salários e outras remunerações, segundo Unidades da Federação e grupo da classificação de atividades - Brasil - 1997**

(continuação)

| Unidades da Federação e grupo da classificação de atividades | Número de unidades locais | Pessoal ocupado em 31.12 | | Salários e outras remunerações (1 000 R$) |
|---|---|---|---|---|
| | | Total | Assalariado | |
| **Minas Gerais** | | | | |
| Confecção de artigos do vestuário e acessórios | 8 193 | 53 476 | 41 001 | 107 190 |
| Confecção de artigos do vestuário | 7 791 | 51 220 | 39 349 | 103 047 |
| Fabricação de acessórios do vestuário e de segurança profissional | 402 | 2 256 | 1 652 | 4 142 |
| Preparação de couros e fabricação de artefatos de couro, artigos de viagem e calçados | 2 598 | 23 412 | 19 278 | 66 012 |
| Curtimento e outras preparações de couro | 133 | 2 715 | 2 469 | 11 974 |
| Fabricação de artigos para viagem e de artefatos diversos de couro | 529 | 2 950 | 2 144 | 4 645 |
| Fabricação de calçados | 1 936 | 17 747 | 14 665 | 49 393 |
| Fabricação de produtos de madeira | 2 559 | 11 226 | 7 703 | 21 812 |
| Desdobramento de madeira | 987 | 3 461 | 2 164 | 6 398 |
| Fabricação de produtos de madeira, cortiça e material trançado - exclusive móveis | 1 572 | 7 765 | 5 539 | 15 414 |
| Fabricação de celulose, papel e produtos de papel | 293 | 7 316 | 6 871 | 57 986 |
| Fabricação de celulose e outras pastas para a fabricação de papel | 17 | 1 243 | 1 242 | 24 011 |
| Fabricação de papel, papelão liso, cartolina e cartão | 36 | 1 077 | 1 037 | 5 785 |
| Fabricação de embalagens de papel ou papelão | 125 | 3 262 | 3 049 | 17 537 |
| Fabricação de artefatos diversos de papel, papelão, cartolina e cartão | 115 | 1 734 | 1 543 | 10 653 |
| Edição, impressão e reprodução de gravações | 2 640 | 17 754 | 13 292 | 103 744 |
| Edição; edição e impressão | 1 061 | 10 442 | 8 682 | 83 567 |
| Impressão e serviços conexos para terceiros | 1 498 | 7 076 | 4 490 | 19 838 |
| Reprodução de materiais gravados | 81 | 236 | 120 | 340 |
| Fabricação de coque, refino de petróleo, elaboração de combustíveis nucleares e produção de álcool | 37 | 4 564 | 4 492 | 55 508 |
| Coquerias | - | - | - | - |
| Refino de petróleo | 5 | x | x | x |
| Elaboração de combustíveis nucleares | 1 | x | x | x |
| Produção de álcool | 31 | 4 012 | 3 944 | 23 105 |
| Fabricação de produtos químicos | 1 646 | 23 418 | 21 255 | 160 011 |
| Fabricação de produtos químicos inorgânicos | 186 | 5 070 | 4 920 | 51 865 |
| Fabricação de produtos químicos orgânicos | 266 | 3 695 | 3 457 | 16 550 |
| Fabricação de resinas e elastômeros | 13 | 108 | 87 | 1 098 |
| Fabricação de fibras, fios, cabos e filamentos contínuos artificiais e sintéticos | 15 | 744 | 732 | 6 242 |
| Fabricação de produtos farmacêuticos | 223 | 3 818 | 3 500 | 34 578 |
| Fabricação de defensivos agrícolas | 16 | 150 | 129 | 1 511 |
| Fabricação de sabões, detergentes, produtos de limpeza e artigos de perfumaria | 547 | 4 850 | 3 990 | 26 717 |
| Fabricação de tintas, vernizes, esmaltes, lacas e produtos afins | 70 | 485 | 386 | 3 533 |
| Fabricação de produtos e preparados químicos diversos | 310 | 4 498 | 4 054 | 17 916 |
| Fabricação de artigos de borracha e plástico | 914 | 14 402 | 12 859 | 64 301 |
| Fabricação de artigos de borracha | 400 | 4 533 | 3 865 | 17 308 |
| Fabricação de produtos de plástico | 514 | 9 869 | 8 994 | 46 993 |
| Fabricação de produtos de minerais não-metálicos | 4 832 | 41 630 | 34 599 | 190 526 |
| Fabricação de vidro e de produtos do vidro | 42 | 589 | 524 | 2 740 |
| Fabricação de cimento | 55 | 2 603 | 2 596 | 43 008 |
| Fabricação de artefatos de concreto, cimento, fibrocimento, gesso e estuque | 1 911 | 10 925 | 8 114 | 33 673 |
| Fabricação de produtos cerâmicos | 1 573 | 19 675 | 17 357 | 84 054 |
| Aparelhamento de pedras e fabricação de cal e de outros produtos de minerais não-metálicos | 1 251 | 7 838 | 6 008 | 27 051 |
| Metalurgia básica | 899 | 52 130 | 50 823 | 715 056 |
| Siderúrgicas integradas | 41 | 24 384 | 24 367 | 490 977 |
| Fabricação de produtos siderúrgicos - exclusive em siderúrgicas integradas | 227 | 13 328 | 13 073 | 123 803 |

**Tabela 7 - Unidades locais, pessoal ocupado em 31.12 e salários e outras remunerações, segundo Unidades da Federação e grupo da classificação de atividades - Brasil - 1997**

(continuação)

| Unidades da Federação e grupo da classificação de atividades | Número de unidades locais | Pessoal ocupado em 31.12 | | Salários e outras remunerações (1 000 R$) |
|---|---|---|---|---|
| | | Total | Assalariado | |
| **Minas Gerais** | | | | |
| Fabricação de tubos - exclusive em siderúrgicas integradas | 44 | 1 091 | 1 010 | 5 584 |
| Metalurgia de metais não-ferrosos | 166 | 6 973 | 6 747 | 60 195 |
| Fundição | 421 | 6 354 | 5 626 | 34 497 |
| Fabricação de produtos de metal - exclusive máquinas e equipamentos | 4 765 | 41 270 | 34 038 | 210 667 |
| Fabricação de estruturas metálicas e obras de calderaria pesada | 1 688 | 16 352 | 13 786 | 88 651 |
| Fabricação de tanques, caldeiras e reservatórios metálicos | 64 | 754 | 655 | 3 246 |
| Forjaria, estamparia, metalurgia do pó e serviços de tratamento de metais | 470 | 8 106 | 7 312 | 42 961 |
| Fabricação de artigos de cutelaria, de serralheria e ferramentas manuais | 1 579 | 5 522 | 3 308 | 12 976 |
| Fabricação de produtos diversos de metal | 964 | 10 536 | 8 977 | 62 833 |
| Fabricação de máquinas e equipamentos | 853 | 17 817 | 16 369 | 138 950 |
| Fabricação de motores, bombas, compressores e equipamentos de transmissão | 84 | 1 293 | 1 165 | 10 900 |
| Fabricação de máquinas e equipamentos de uso geral | 305 | 5 315 | 4 774 | 32 714 |
| Fabricação de tratores e de máquinas e equipamentos para a agricultura, avicultura e obtenção de produtos animais | 95 | 1 044 | 877 | 4 356 |
| Fabricação de máquinas-ferramenta | 49 | 377 | 282 | 1 437 |
| Fabricação de máquinas e equipamentos para as indústrias de extração mineral e construção | 37 | 2 345 | 2 281 | 28 456 |
| Fabricação de outras máquinas e equipamentos de uso específico | 210 | 5 173 | 4 823 | 43 605 |
| Fabricação de armas, munições e equipamentos militares | 4 | 862 | 861 | 4 122 |
| Fabricação de eletrodomésticos | 69 | 1 408 | 1 306 | 13 361 |
| Fabricação de máquinas para escritório e equipamentos de informática | 57 | 1 021 | 925 | 8 487 |
| Fabricação de máquinas para escritório | 27 | 442 | 400 | 4 419 |
| Fabricação de máquinas e equipamentos de sistemas eletrônicos para processamento de dados | 30 | 579 | 525 | 4 068 |
| Fabricação de máquinas, aparelhos e materiais elétricos | 406 | 9 955 | 9 301 | 56 985 |
| Fabricação de geradores, transformadores e motores elétricos | 79 | 1 724 | 1 593 | 12 780 |
| Fabricação de equipamentos para distribuição e controle de energia elétrica | 61 | 2 331 | 2 214 | 17 575 |
| Fabricação de fios, cabos e condutores elétricos isolados | 26 | 2 767 | 2 739 | 13 352 |
| Fabricação de pilhas, baterias e acumuladores elétricos | 28 | 477 | 429 | 1 894 |
| Fabricação de lâmpadas e equipamentos de iluminação | 68 | 924 | 818 | 4 705 |
| Fabricação de material elétrico para veículos-exclusive baterias | 18 | 693 | 667 | 3 658 |
| Fabricação de outros equipamentos e aparelhos elétricos | 126 | 1 039 | 841 | 3 021 |
| Fabricação de material eletrônico e de aparelhos e equipamentos de comunicações | 250 | 3 310 | 2 917 | 25 522 |
| Fabricação de material eletrônico básico | 88 | 1 692 | 1 546 | 12 206 |
| Fabricação de aparelhos e equipamentos de telefonia e rádio-telefonia e de transmissores de televisão e rádio | 115 | 1 279 | 1 092 | 11 159 |
| Fabricação de aparelhos receptores de rádio e televisão e de reprodução, gravação ou amplificação de som e vídeo | 47 | 339 | 279 | 2 157 |
| Fabricação de equipamentos de instrumentação médico-hospitalares, instrumentos de precisão e ópticos, equipamentos para automação industrial, cronômeros e relógios | 340 | 3 521 | 2 979 | 17 807 |
| Fabricação de aparelhos e instrumentos para usos médico -hospitalares, odontológicos e de laboratórios e aparelhos ortopédicos | 194 | 1 565 | 1 243 | 6 216 |
| Fabricação de aparelhos e instrumentos de medida teste e controle - exclusive equipamentos para controle de processos industriais | 16 | 1 067 | 1 036 | 7 752 |
| Fabricação de máquinas, aparelhos e equipamentos de sistemas eletrônicos dedicados a automação industrial e controle do processo produtivo | 34 | 186 | 121 | 1 151 |
| Fabricação de aparelhos, instrumentos e materiais ópticos, fotográficos e cinematográficos | 81 | 546 | 433 | 1 434 |
| Fabricação de cronômetros e relógios | 15 | 157 | 146 | 1 255 |
| Fabricação e montagem de veículos automotores, reboques e carrocerias | 758 | 49 654 | 48 429 | 510 640 |
| Fabricação de automóveis, camionetas e utilitários | 19 | x | x | x |
| Fabricação de caminhões e ônibus | 1 | x | x | x |
| Fabricação de cabines, carrocerias e reboques | 147 | 2 257 | 1 989 | 15 983 |
| Fabricação de peças e acessórios para veículos automotores | 190 | 17 859 | 17 574 | 146 555 |
| Recondicionamento ou recuperação de motores para veículos automotores | 401 | 3 080 | 2 410 | 10 913 |

**Tabela 7 - Unidades locais, pessoal ocupado em 31.12 e salários e outras remunerações, segundo Unidades da Federação e grupo da classificação de atividades - Brasil - 1997**

(continuação)

| Unidades da Federação e grupo da classificação de atividades | Número de unidades locais | Pessoal ocupado em 31.12 | | Salários e outras remunerações (1 000 R$) |
|---|---|---|---|---|
| | | Total | Assalariado | |
| **Minas Gerais** | | | | |
| Fabricação de outros equipamentos de transporte | 127 | 1 579 | 1 376 | 13 934 |
| Construção e reparação de embarcações | 29 | 85 | 42 | 124 |
| Construção, montagem e reparação de veículos ferroviários | 7 | 501 | 493 | 5 399 |
| Construção, montagem e reparação de aeronaves | 17 | 360 | 330 | 6 515 |
| Fabricação de outros equipamentos de transporte | 74 | 633 | 511 | 1 896 |
| Fabricação de móveis e indústrias diversas | 4 951 | 35 753 | 28 098 | 100 225 |
| Fabricação de artigos do mobiliário | 3 621 | 28 085 | 22 486 | 77 310 |
| Fabricação de produtos diversos | 1 330 | 7 668 | 5 612 | 22 915 |
| Reciclagem | 119 | 1 127 | 944 | 4 740 |
| Reciclagem de sucatas metálicas | 57 | 717 | 632 | 3 767 |
| Reciclagem de sucatas não-metálicas | 62 | 410 | 312 | 973 |
| **Produção e distribuição de eletricidade, gás e água** | **630** | **31 063** | **30 982** | **584 323** |
| Eletricidade, gás e água quente | 61 | 15 105 | 15 087 | 421 990 |
| Produção e distribuição de energia elétrica | 56 | 15 102 | 15 087 | 421 990 |
| Produção e distribuição de gás através de tubulações | 5 | 3 | 0 | 0 |
| Produção e distribuição de vapor e água quente | - | - | - | - |
| Captação, tratamento e distribuição de água | 569 | 15 958 | 15 895 | 162 333 |
| Captação, tratamento e distribuição de água | 569 | 15 958 | 15 895 | 162 333 |
| **Construção** | **11 054** | **136 023** | **117 475** | **612 555** |
| Construção | 11 054 | 136 023 | 117 475 | 612 555 |
| Preparação do terreno | 712 | 9 322 | 8 095 | 44 695 |
| Construção de edifícios e obras de engenharia civil | 6 450 | 95 611 | 84 612 | 439 400 |
| Obras de infra-estrutura para engenharia elétrica e de telecomunicações | 262 | 10 664 | 10 226 | 69 844 |
| Obras de instalações | 1 129 | 7 425 | 5 622 | 24 271 |
| Obras de acabamentos e serviços auxiliares da construção | 2 425 | 12 289 | 8 343 | 31 481 |
| Aluguel de equipamentos de construção e demolição com operários | 76 | 712 | 577 | 2 865 |
| **Comércio; reparação de veículos automotores, objetos pessoais e domésticos** | **235 123** | **695 289** | **384 170** | **1 506 329** |
| Comércio e reparação de veículos automotores e motocicletas; e comércio a varejo de combustíveis | 20 958 | 107 205 | 74 596 | 328 940 |
| Comércio a varejo e por atacado de veículos automotores | 1 422 | 20 228 | 17 666 | 131 353 |
| Manutenção e reparação de veículos automotores | 7 074 | 21 711 | 11 089 | 34 040 |
| Comércio a varejo e por atacado de peças e acessórios para veículos automotores | 8 105 | 33 066 | 20 761 | 83 763 |
| Comércio, manutenção e reparação de motocicletas, partes, peças e acessórios | 1 150 | 3 181 | 1 611 | 5 229 |
| Comércio a varejo de combustíveis | 3 207 | 29 019 | 23 469 | 74 554 |
| Comércio por atacado e intermediários do comércio | 21 977 | 105 259 | 71 580 | 436 425 |
| Intermediários do comércio | 7 907 | 18 806 | 5 716 | 28 169 |
| Comércio atacadista de produtos agropecuários *in natura*; produtos alimentícios para animais | 1 019 | 5 427 | 4 070 | 24 183 |
| Comércio atacadista de produtos alimentícios, bebidas e fumo | 4 889 | 34 721 | 27 500 | 133 848 |
| Comércio atacadista de artigos de usos pessoal e doméstico | 3 144 | 13 747 | 9 062 | 44 584 |
| Comércio atacadista de produtos intermediários não-agropecuários, resíduos e sucatas | 2 301 | 12 808 | 9 580 | 68 021 |
| Comércio atacadista de máquinas, aparelhos e equipamentos para usos agropecuário, comercial, de escritório, industrial, técnico e profissional | 727 | 5 151 | 4 065 | 42 882 |
| Comércio atacadista de mercadorias em geral ou não compreendidas nos grupos anteriores | 1 990 | 14 599 | 11 587 | 94 738 |
| Comércio varejista e reparação de objetos pessoais e domésticos | 192 188 | 482 825 | 237 994 | 740 965 |
| Comércio varejista não especializado | 45 484 | 107 366 | 53 255 | 160 426 |
| Comércio varejista de produtos alimentícios, bebidas e fumo, em lojas especializadas | 35 009 | 64 372 | 24 285 | 66 779 |
| Comércio varejista de tecidos, artigos de armarinho, vestuário, calçados, em lojas especializadas | 42 210 | 100 631 | 47 860 | 136 903 |
| Comércio varejista de outros produtos, em lojas especializadas | 64 702 | 198 828 | 107 811 | 362 521 |
| Comércio varejista de artigos usados, em lojas | 680 | 1 438 | 509 | 1 302 |
| Comércio varejista não realizado em lojas | 311 | 543 | 156 | 383 |
| Reparação de objetos pessoais e domésticos | 3 792 | 9 647 | 4 118 | 12 650 |

**Tabela 7 - Unidades locais, pessoal ocupado em 31.12 e salários e outras remunerações, segundo Unidades da Federação e grupo da classificação de atividades - Brasil - 1997**

(continuação)

| Unidades da Federação e grupo da classificação de atividades | Número de unidades locais | Pessoal ocupado em 31.12 | | Salários e outras remunerações (1 000 R$) |
|---|---|---|---|---|
| | | Total | Assalariado | |
| **Minas Gerais** | | | | |
| **Alojamento e alimentação** | **34 681** | **113 623** | **68 304** | **181 003** |
| Alojamento e alimentação | 34 681 | 113 623 | 68 304 | 181 003 |
| Estabelecimentos hoteleiros e outros tipos de alojamento temporário | 2 602 | 22 355 | 18 393 | 55 988 |
| Restaurantes e outros estabelecimentos de serviços de alimentação | 32 079 | 91 268 | 49 911 | 125 015 |
| **Transporte, armazenagem e comunicações** | **15 359** | **159 305** | **140 710** | **1 052 708** |
| Transporte terrestre | 10 294 | 125 166 | 111 242 | 718 948 |
| Transporte ferroviário interurbano | 4 | x | x | x |
| Outros transportes terrestres | 10 288 | 118 664 | 104 743 | 600 915 |
| Transporte dutoviário | 2 | x | x | x |
| Transporte aquaviário | 26 | 147 | 121 | 1 128 |
| Transporte marítimo de cabotagem e longo curso | 8 | 103 | 96 | 944 |
| Outros transportes aquaviários | 18 | 44 | 25 | 184 |
| Transporte aéreo | 108 | 1 671 | 1 541 | 21 382 |
| Transporte aéreo, regular | 59 | 881 | 833 | 9 074 |
| Transporte aéreo, não regular | 49 | 790 | 708 | 12 309 |
| Atividades anexas e auxiliares do transporte e agências de viagem | 2 520 | 13 304 | 9 504 | 54 793 |
| Movimentação e armazenamento de cargas | 487 | 3 335 | 2 901 | 17 076 |
| Atividades auxiliares aos transportes | 693 | 4 170 | 3 139 | 19 130 |
| Atividades de agências de viagens e organizadores de viagem | 1 102 | 4 295 | 2 330 | 13 832 |
| Atividades relacionadas à organização do transporte de cargas | 238 | 1 504 | 1 134 | 4 755 |
| Correio e telecomunicações | 2 411 | 19 017 | 18 302 | 256 456 |
| Correio | 973 | 8 843 | 8 554 | 68 882 |
| Telecomunicações | 1 438 | 10 174 | 9 748 | 187 575 |
| **Intermediação financeira** | **5 179** | **53 962** | **49 235** | **1 065 444** |
| Intermediação financeira, exclusive seguros e previdência privada | 2 913 | 43 534 | 42 314 | 977 385 |
| Banco central | 1 | x | x | x |
| Intermediação monetária - depósitos à vista | 2 269 | 39 003 | 38 722 | 903 819 |
| Intermediação monetária - outros tipos de depósitos | 66 | 885 | 798 | 34 179 |
| Arrendamento mercantil | 12 | x | x | x |
| Outras atividades de concessão de crédito | 169 | 1 929 | 1 679 | 15 258 |
| Outras atividades de intermediação financeira, não especificadas anteriormente | 396 | 1 425 | 837 | 5 727 |
| Seguros e previdência privada | 629 | 5 207 | 4 647 | 64 515 |
| Seguros de vida e não-vida | 403 | 2 614 | 2 276 | 38 477 |
| Previdência privada | 58 | 683 | 650 | 12 050 |
| Planos de saúde | 168 | 1 910 | 1 721 | 13 988 |
| Atividades auxiliares da intermediação financeira | 1 637 | 5 221 | 2 274 | 23 544 |
| Atividades auxiliares da intermediação financeira, exclusive seguros e previdência privada | 521 | 1 826 | 999 | 11 149 |
| Atividades auxiliares dos seguros e da previdência privada | 1 116 | 3 395 | 1 275 | 12 395 |
| **Atividades imobiliárias, aluguéis e serviços prestados às empresas** | **42 625** | **255 242** | **190 799** | **946 825** |
| Atividades imobiliárias | 11 155 | 43 813 | 31 140 | 112 471 |
| Incorporação de imóveis por conta própria | 982 | 3 076 | 1 060 | 5 158 |
| Aluguel de imóveis | 734 | 2 852 | 1 347 | 4 908 |
| Atividades imobiliárias por conta de terceiros | 1 551 | 7 652 | 4 410 | 18 432 |
| Condomínios prediais | 7 888 | 30 233 | 24 323 | 83 973 |
| Aluguel de veículos, máquinas e equipamentos sem condutores ou operadores e de objetos pessoais e domésticos | 2 367 | 11 943 | 8 189 | 37 591 |
| Aluguel de automóveis | 356 | 1 587 | 995 | 7 723 |
| Aluguel de outros meios de transporte | 60 | 310 | 215 | 602 |
| Aluguel de máquinas e equipamentos | 792 | 5 558 | 4 255 | 21 859 |
| Aluguel de objetos pessoais e domésticos | 1 159 | 4 488 | 2 724 | 7 407 |

**Tabela 7 - Unidades locais, pessoal ocupado em 31.12 e salários e outras remunerações, segundo Unidades da Federação e grupo da classificação de atividades - Brasil - 1997**

(continuação)

| Unidades da Federação e grupo da classificação de atividades | Número de unidades locais | Pessoal ocupado em 31.12 | | Salários e outras remunerações (1 000 R$) |
|---|---|---|---|---|
| | | Total | Assalariado | |
| **Minas Gerais** | | | | |
| Atividades de informática e conexas | 3 288 | 15 488 | 9 704 | 123 549 |
| Consultoria em sistemas de informática | 431 | 1 710 | 925 | 14 973 |
| Desenvolvimento de programas de informática | 756 | 3 319 | 1 881 | 17 634 |
| Processamento de dados | 1 588 | 8 841 | 6 090 | 83 031 |
| Atividades de banco de dados | 23 | 75 | 32 | 281 |
| Manutenção e reparação de máquinas de escritório e de informática | 490 | 1 543 | 776 | 7 630 |
| Outras atividades de informática , não especificadas anteriormente | - | - | - | - |
| Pesquisa e desenvolvimento | 97 | 2 741 | 2 607 | 43 844 |
| Pesquisa e desenvolvimento das ciências físicas e naturais | 58 | 2 614 | 2 549 | 43 500 |
| Pesquisa e desenvolvimento das ciências sociais e humanas | 39 | 127 | 58 | 344 |
| Serviços prestados principalmente as empresas | 25 718 | 181 257 | 139 159 | 629 370 |
| Atividades jurídicas, contábeis e de assessoria empressarial | 6 299 | 25 836 | 15 942 | 118 956 |
| Serviços de arquitetura e engenharia e de assessoramento técnico escializado | 2 183 | 14 199 | 10 198 | 83 107 |
| Ensaios de materiais e de produtos; análise de qualidade | 56 | 502 | 401 | 2 466 |
| Publicidade | 1 413 | 4 404 | 1 941 | 10 766 |
| Seleção, agenciamento e locação de mão-de-obra para serviços temporários | 666 | 27 727 | 26 674 | 99 938 |
| Atividades de investigação, vigilância e segurança | 313 | 13 779 | 13 282 | 77 391 |
| Atividades de limpeza em prédios e domicílios | 877 | 46 295 | 44 899 | 139 108 |
| Outras atividades de serviços prestados principalmente às empresas | 13 911 | 48 515 | 25 822 | 97 638 |
| **Administração pública, defesa e seguridade social** | **1 969** | **488 391** | **488 137** | **4 032 051** |
| Admistração pública, defesa e seguridade social | 1 969 | 488 391 | 488 137 | 4 032 051 |
| Administração do estado e da política econômica e social | 1 754 | 431 736 | 431 530 | 3 303 625 |
| Serviços coletivos prestados pela administração pública | 180 | 56 466 | 56 418 | 726 055 |
| Seguridade social | 35 | 189 | 189 | 2 371 |
| **Educação** | **7 845** | **78 412** | **70 022** | **651 094** |
| Educação | 7 845 | 78 412 | 70 022 | 651 094 |
| Educação pré-escolar e fundamental | 4 536 | 18 526 | 13 995 | 87 449 |
| Educação média de formação geral, profissionalizante ou técnica | 1 125 | 19 730 | 18 974 | 192 504 |
| Educação superior | 176 | 23 855 | 23 767 | 299 645 |
| Formação permanente e outras atividades de ensino | 2 008 | 16 301 | 13 286 | 71 496 |
| **Saúde e serviços sociais** | **7 796** | **136 577** | **124 533** | **833 201** |
| Saúde e serviços sociais | 7 796 | 136 577 | 124 533 | 833 201 |
| Atividades de atenção a saúde | 6 125 | 127 343 | 116 119 | 803 849 |
| Serviços veterinários | 211 | 584 | 248 | 710 |
| Serviços sociais | 1 460 | 8 650 | 8 166 | 28 643 |
| **Outros serviços coletivos, sociais e pessoais** | **29 413** | **106 410** | **86 864** | **460 881** |
| Limpeza urbana e esgoto; e atividades conexas | 248 | 10 071 | 9 737 | 40 049 |
| Limpeza urbana e esgoto; e atividades conexas | 248 | 10 071 | 9 737 | 40 049 |
| Atividades associativas | 18 482 | 50 872 | 45 179 | 263 704 |
| Atividades de organizações empresariais, patronais e profissionais | 792 | 2 958 | 2 508 | 24 171 |
| Atividades de organizações sindicais | 1 658 | 7 999 | 7 342 | 40 127 |
| Outras atividades associativas | 16 032 | 39 915 | 35 329 | 199 406 |
| Atividades recreativas, culturais e desportivas | 6 846 | 34 309 | 26 152 | 142 661 |
| Atividades cinematográficas e de vídeo | 811 | 2 018 | 911 | 3 064 |
| Atividades de rádio e de televisão | 667 | 7 394 | 6 271 | 47 765 |
| Outras atividades artísticas e de espetáculos | 1 132 | 3 226 | 1 705 | 7 921 |
| Atividades de agências de notícias | 105 | 203 | 37 | 91 |
| Atividades de bibliotecas, arquivos, museus e outras atividades culturais | 77 | 174 | 117 | 634 |
| Atividades desportivas e outras relacionadas ao lazer | 4 054 | 21 294 | 17 111 | 83 187 |
| Serviços pessoais | 3 837 | 11 158 | 5 796 | 14 467 |
| Serviços pessoais | 3 837 | 11 158 | 5 796 | 14 467 |

**Tabela 7 - Unidades locais, pessoal ocupado em 31.12 e salários e outras remunerações, segundo Unidades da Federação e grupo da classificação de atividades - Brasil - 1997**

(continuação)

| Unidades da Federação e grupo da classificação de atividades | Número de unidades locais | Pessoal ocupado em 31.12 | | Salários e outras remunerações (1 000 R$) |
|---|---|---|---|---|
| | | Total | Assalariado | |
| **Espírito Santo** | **71 585** | **482 854** | **389 912** | **2 921 543** |
| **Agricultura, pecuária, silvicultura e exploração florestal** | **469** | **5 821** | **5 227** | **19 874** |
| Agricultura, pecuária e serviços relacionados com essas atividades | 389 | 4 481 | 3 971 | 14 274 |
| Produção de lavouras temporárias | 26 | 223 | 179 | 285 |
| Horticultura e produtos de viveiro | 14 | 39 | 23 | 46 |
| Produção de lavouras permanentes | 46 | 524 | 459 | 1 182 |
| Pecuária | 114 | 960 | 833 | 2 261 |
| Produção mista: lavoura e pecuária | 93 | 1 214 | 1 076 | 3 767 |
| Atividades de serviços relacionados com a agricultura e pecuária, exceto atividades veterinárias | 96 | 1 521 | 1 401 | 6 732 |
| Silvicultura, exploração florestal e serviços relacionados com estas atividades | 80 | 1 340 | 1 256 | 5 601 |
| Silvicultura, exploração florestal e serviços relacionados com estas atividades | 80 | 1 340 | 1 256 | 5 601 |
| **Pesca** | **13** | **111** | **88** | **245** |
| Pesca, aqüicultura e atividades dos serviços relacionados com estas atividades | 13 | 111 | 88 | 245 |
| Pesca, aqüicultura e atividades dos serviços relacionados com estas atividades | 13 | 111 | 88 | 245 |
| **Indústrias extrativas** | **709** | **7 406** | **6 444** | **84 471** |
| Extração de carvão mineral | 2 | x | x | x |
| Extração de carvão mineral | 2 | x | x | x |
| Extração de petróleo e serviços correlatos | 6 | 612 | 610 | 20 446 |
| Extração de petróleo e gás natural | 1 | x | x | x |
| Serviços relacionados com a extração de petróleo e gás-exceto a prospecção realizada por terceiros | 5 | x | x | x |
| Extração de minerais metalicos | 25 | 1 806 | 1 782 | 46 085 |
| Extração de minério de ferro | 16 | 1 755 | 1 751 | 45 930 |
| Extração de minerais metálicos não-ferrosos | 9 | 51 | 31 | 155 |
| Extração de minerais não-metálicos | 676 | 4 984 | 4 051 | 17 940 |
| Extração de pedra, areia e argila | 489 | 3 754 | 3 098 | 14 288 |
| Extração de outros minerais não-metálicos | 187 | 1 230 | 953 | 3 652 |
| **Indústrias de transformação** | **7 474** | **74 403** | **63 000** | **434 819** |
| Fabricação de produtos alimentícios e bebidas | 1 564 | 15 478 | 13 210 | 84 991 |
| Abate e preparação de produtos de carne e de pescado | 82 | 1 697 | 1 562 | 7 059 |
| Processamento, preservação e produção de conservas de frutas, legumes e outros vegetais | 64 | 181 | 82 | 230 |
| Produção de óleos e gorduras vegetais e animais | 6 | x | x | x |
| Laticínios | 332 | 2 076 | 1 683 | 8 982 |
| Moagem, fabricação de produtos amiláceos e de rações balanceadas para animais | 110 | 862 | 712 | 4 425 |
| Fabricação e refino de açúcar | 1 | x | x | x |
| Torrefação e moagem de café | 52 | 619 | 536 | 3 909 |
| Fabricação de outros produtos alimentícios | 754 | 7 571 | 6 439 | 48 039 |
| Fabricação de bebidas | 163 | 1 522 | 1 246 | 7 845 |
| Fabricação de produtos do fumo | 6 | 40 | 40 | 475 |
| Fabricação de produtos do fumo | 6 | 40 | 40 | 475 |
| Fabricação de produtos têxteis | 154 | 2 285 | 2 072 | 12 188 |
| Beneficiamento de fibras têxteis naturais | 3 | x | x | x |
| Fiação | 2 | x | x | x |
| Tecelagem - inclusive fiação e tecelagem | 10 | 1 173 | 1 165 | 9 504 |
| Fabricação de artefatos têxteis, incluindo tecelagem | 19 | 63 | 43 | 100 |
| Serviços de acabamento em fios, tecidos e artigos têxteis | 12 | 393 | 377 | 1 526 |
| Fabricação de artefatos têxteis a partir de tecidos - exclusive vestuário - e de outros artigos têxteis | 68 | 356 | 256 | 621 |
| Fabricação de tecidos e artigos de malha | 40 | 132 | 73 | 153 |

**Tabela 7 - Unidades locais, pessoal ocupado em 31.12 e salários e outras remunerações, segundo Unidades da Federação e grupo da classificação de atividades - Brasil - 1997**

(continuação)

| Unidades da Federação e grupo da classificação de atividades | Número de unidades locais | Pessoal ocupado em 31.12 | | Salários e outras remunerações (1 000 R$) |
|---|---|---|---|---|
| | | Total | Assalariado | |
| **Espírito Santo** | | | | |
| Confecção de artigos do vestuário e acessórios | 1 485 | 11 903 | 9 652 | 20 997 |
| Confecção de artigos do vestuário | 1 453 | 11 736 | 9 534 | 20 654 |
| Fabricação de acessórios do vestuário e de segurança profissional | 32 | 167 | 118 | 343 |
| Preparação de couros e fabricação de artefatos de couro, artigos de viagem e calçados | 116 | 1 782 | 1 603 | 5 231 |
| Curtimento e outras preparações de couro | 12 | 96 | 72 | 172 |
| Fabricação de artigos para viagem e de artefatos diversos de couro | 29 | 143 | 104 | 159 |
| Fabricação de calçados | 75 | 1 543 | 1 427 | 4 900 |
| Fabricação de produtos de madeira | 469 | 3 292 | 2 519 | 5 633 |
| Desdobramento de madeira | 169 | 1 135 | 849 | 2 083 |
| Fabricação de produtos de madeira, cortiça e material trançado - exclusive móveis | 300 | 2 157 | 1 670 | 3 550 |
| Fabricação de celulose, papel e produtos de papel | 46 | 2 161 | 2 125 | 54 978 |
| Fabricação de celulose e outras pastas para a fabricação de papel | 19 | 1 992 | 1 992 | 54 089 |
| Fabricação de papel, papelão liso, cartolina e cartão | 1 | x | x | x |
| Fabricação de embalagens de papel ou papelão | 13 | x | x | x |
| Fabricação de artefatos diversos de papel, papelão, cartolina e cartão | 13 | 127 | 108 | 605 |
| Edição, impressão e reprodução de gravações | 401 | 2 427 | 1 780 | 15 353 |
| Edição; edição e impressão | 169 | 1 345 | 1 077 | 11 997 |
| Impressão e serviços conexos para terceiros | 220 | 1 061 | 699 | 3 354 |
| Reprodução de materiais gravados | 12 | 21 | 4 | 2 |
| Fabricação de coque, refino de petróleo, elaboração de combustíveis nucleares e produção de álcool | 12 | 918 | 906 | 7 215 |
| Coquerias | - | - | - | - |
| Refino de petróleo | 3 | 0 | 0 | 0 |
| Elaboração de combustíveis nucleares | - | - | - | - |
| Produção de álcool | 9 | 918 | 906 | 7 215 |
| Fabricação de produtos químicos | 144 | 1 260 | 1 071 | 8 587 |
| Fabricação de produtos químicos inorgânicos | 20 | 281 | 265 | 2 850 |
| Fabricação de produtos químicos orgânicos | 15 | 241 | 228 | 1 592 |
| Fabricação de resinas e elastômeros | - | - | - | - |
| Fabricação de fibras, fios, cabos e filamentos contínuos artificiais e sintéticos | 3 | x | x | x |
| Fabricação de produtos farmacêuticos | 15 | 90 | 72 | 214 |
| Fabricação de defensivos agrícolas | 1 | x | x | x |
| Fabricação de sabões, detergentes, produtos de limpeza e artigos de perfumaria | 52 | 220 | 138 | 567 |
| Fabricação de tintas, vernizes, esmaltes, lacas e produtos afins | 7 | 134 | 124 | 504 |
| Fabricação de produtos e preparados químicos diversos | 31 | 261 | 215 | 2 761 |
| Fabricação de artigos de borracha e plástico | 128 | 1 425 | 1 219 | 5 609 |
| Fabricação de artigos de borracha | 54 | 470 | 393 | 1 446 |
| Fabricação de produtos de plástico | 74 | 955 | 826 | 4 163 |
| Fabricação de produtos de minerais não-metálicos | 1 157 | 12 859 | 10 895 | 49 940 |
| Fabricação de vidro e de produtos do vidro | 3 | 50 | 46 | 162 |
| Fabricação de cimento | 11 | 99 | 99 | 1 650 |
| Fabricação de artefatos de concreto, cimento, fibrocimento, gesso e estuque | 318 | 2 554 | 2 096 | 7 907 |
| Fabricação de produtos cerâmicos | 155 | 3 093 | 2 815 | 13 462 |
| Aparelhamento de pedras e fabricação de cal e de outros produtos de minerais não-metálicos | 670 | 7 063 | 5 839 | 26 760 |
| Metalurgia básica | 85 | 5 497 | 5 402 | 115 904 |
| Siderúrgicas integradas | 6 | x | x | x |
| Fabricação de produtos siderúrgicos - exclusive em siderúrgicas integradas | 16 | 690 | 675 | 6 924 |

**Tabela 7 - Unidades locais, pessoal ocupado em 31.12 e salários e outras remunerações, segundo Unidades da Federação e grupo da classificação de atividades - Brasil - 1997**

(continuação)

| Unidades da Federação e grupo da classificação de atividades | Número de unidades locais | Pessoal ocupado em 31.12 | | Salários e outras remunerações (1 000 R$) |
|---|---|---|---|---|
| | | Total | Assalariado | |
| **Espírito Santo** | | | | |
| Fabricação de tubos - exclusive em siderúrgicas integradas | 1 | x | x | x |
| Metalurgia de metais não-ferrosos | 25 | 395 | 368 | 3 520 |
| Fundição | 37 | 198 | 148 | 453 |
| Fabricação de produtos de metal - exclusive máquinas e equipamentos | 594 | 3 115 | 2 240 | 10 649 |
| Fabricação de estruturas metálicas e obras de calderaria pesada | 278 | 1 562 | 1 153 | 5 789 |
| Fabricação de tanques, caldeiras e reservatórios metálicos | 10 | 39 | 27 | 84 |
| Forjaria, estamparia, metalurgia do pó e serviços de tratamento de metais | 61 | 677 | 578 | 3 114 |
| Fabricação de artigos de cutelaria, de serralheria e ferramentas manuais | 157 | 368 | 163 | 293 |
| Fabricação de produtos diversos de metal | 88 | 469 | 319 | 1 368 |
| Fabricação de máquinas e equipamentos | 162 | 2 365 | 2 116 | 15 041 |
| Fabricação de motores, bombas, compressores e equipamentos de transmissão | 23 | 638 | 603 | 4 239 |
| Fabricação de máquinas e equipamentos de uso geral | 69 | 634 | 538 | 3 281 |
| Fabricação de tratores e de máquinas e equipamentos para a agricultura, avicultura e obtenção de produtos animais | 12 | 86 | 68 | 203 |
| Fabricação de máquinas-ferramenta | 5 | 40 | 32 | 93 |
| Fabricação de máquinas e equipamentos para as indústrias de extração mineral e construção | 13 | 743 | 722 | 5 625 |
| Fabricação de outras máquinas e equipamentos de uso específico | 31 | 194 | 139 | 1 574 |
| Fabricação de armas, munições e equipamentos militares | - | - | - | - |
| Fabricação de eletrodomésticos | 9 | 30 | 14 | 27 |
| Fabricação de máquinas para escritório e equipamentos de informática | 10 | 51 | 32 | 261 |
| Fabricação de máquinas para escritório | 3 | 10 | 6 | 80 |
| Fabricação de máquinas e equipamentos de sistemas eletrônicos para processamento de dados | 7 | 41 | 26 | 181 |
| Fabricação de máquinas, aparelhos e materiais elétricos | 40 | 670 | 602 | 4 886 |
| Fabricação de geradores, transformadores e motores elétricos | 4 | 212 | 208 | 1 602 |
| Fabricação de equipamentos para distribuição e controle de energia elétrica | 4 | x | x | x |
| Fabricação de fios, cabos e condutores elétricos isolados | 2 | x | x | x |
| Fabricação de pilhas, baterias e acumuladores elétricos | 5 | 10 | 5 | 13 |
| Fabricação de lâmpadas e equipamentos de iluminação | 9 | 34 | 18 | 29 |
| Fabricação de material elétrico para veículos-exclusive baterias | 6 | 30 | 18 | 141 |
| Fabricação de outros equipamentos e aparelhos elétricos | 10 | 232 | 208 | 1 454 |
| Fabricação de material eletrônico e de aparelhos e equipamentos de comunicações | 21 | 105 | 76 | 486 |
| Fabricação de material eletrônico básico | 11 | 61 | 43 | 147 |
| Fabricação de aparelhos e equipamentos de telefonia e rádio-telefonia e de transmissores de televisão e rádio | 7 | 38 | 32 | 335 |
| Fabricação de aparelhos receptores de rádio e televisão e de reprodução, gravação ou amplificação de som e vídeo | 3 | 6 | 1 | 4 |
| Fabricação de equipamentos de instrumentação médico-hospitalares, instrumentos de precisão e ópticos, equipamentos para automação industrial, cronômeros e relógios | 30 | 106 | 50 | 145 |
| Fabricação de aparelhos e instrumentos para usos médico -hospitalares, odontológicos e de laboratórios e aparelhos ortopédicos | 16 | 69 | 35 | 115 |
| Fabricação de aparelhos e instrumentos de medida teste e controle - exclusive equipamentos para controle de processos industriais | 1 | x | x | x |
| Fabricação de máquinas, aparelhos e equipamentos de sistemas eletrônicos dedicados a automação industrial e controle do processo produtivo | - | - | - | - |
| Fabricação de aparelhos, instrumentos e materiais ópticos, fotográficos e cinematográficos | 12 | x | x | x |
| Fabricação de cronômetros e relógios | 1 | x | x | x |
| Fabricação e montagem de veículos automotores, reboques e carrocerias | 117 | 966 | 767 | 2 438 |
| Fabricação de automóveis, camionetas e utilitários | 1 | x | x | x |
| Fabricação de caminhões e ônibus | - | - | - | - |
| Fabricação de cabines, carrocerias e reboques | 42 | 454 | 377 | 1 130 |
| Fabricação de peças e acessórios para veículos automotores | 8 | x | x | x |
| Recondicionamento ou recuperação de motores para veículos automotores | 66 | 427 | 320 | 1 073 |

**Tabela 7 - Unidades locais, pessoal ocupado em 31.12 e salários e outras remunerações, segundo Unidades da Federação e grupo da classificação de atividades - Brasil - 1997**

(continuação)

| Unidades da Federação e grupo da classificação de atividades | Número de unidades locais | Pessoal ocupado em 31.12 | | Salários e outras remunerações (1 000 R$) |
|---|---|---|---|---|
| | | Total | Assalariado | |
| **Espírito Santo** | | | | |
| Fabricação de outros equipamentos de transporte | 33 | 651 | 609 | 2 358 |
| Construção e reparação de embarcações | 24 | 72 | 39 | 165 |
| Construção, montagem e reparação de veículos ferroviários | 3 | 208 | 204 | 576 |
| Construção, montagem e reparação de aeronaves | - | - | - | - |
| Fabricação de outros equipamentos de transporte | 6 | 371 | 366 | 1 617 |
| Fabricação de móveis e indústrias diversas | 687 | 4 949 | 3 930 | 10 867 |
| Fabricação de artigos do mobiliário | 534 | 4 347 | 3 538 | 9 634 |
| Fabricação de produtos diversos | 153 | 602 | 392 | 1 233 |
| Reciclagem | 13 | 98 | 84 | 587 |
| Reciclagem de sucatas metálicas | 8 | 92 | 84 | 587 |
| Reciclagem de sucatas não-metálicas | 5 | 6 | 0 | 0 |
| **Produção e distribuição de eletricidade, gás e água** | **267** | **4 422** | **4 410** | **83 705** |
| Eletricidade, gás e água quente | 139 | 1 890 | 1 883 | 48 286 |
| Produção e distribuição de energia elétrica | 139 | 1 890 | 1 883 | 48 286 |
| Produção e distribuição de gás através de tubulações | - | - | - | - |
| Produção e distribuição de vapor e água quente | - | - | - | - |
| Captação, tratamento e distribuição de água | 128 | 2 532 | 2 527 | 35 419 |
| Captação, tratamento e distribuição de água | 128 | 2 532 | 2 527 | 35 419 |
| **Construção** | **2 195** | **24 724** | **21 079** | **109 390** |
| Construção | 2 195 | 24 724 | 21 079 | 109 390 |
| Preparação do terreno | 86 | 1 690 | 1 537 | 7 094 |
| Construção de edifícios e obras de engenharia civil | 1 554 | 17 355 | 14 729 | 83 531 |
| Obras de infra-estrutura para engenharia elétrica e de telecomunicações | 41 | 1 014 | 945 | 3 851 |
| Obras de instalações | 183 | 1 384 | 1 097 | 4 701 |
| Obras de acabamentos e serviços auxiliares da construção | 322 | 2 893 | 2 398 | 8 624 |
| Aluguel de equipamentos de construção e demolição com operários | 9 | 388 | 373 | 1 589 |
| **Comércio; reparação de veículos automotores, objetos pessoais e domésticos** | **36 817** | **124 199** | **75 449** | **296 745** |
| Comércio e reparação de veículos automotores e motocicletas; e comércio a varejo de combustíveis | 3 128 | 17 801 | 12 915 | 62 775 |
| Comércio a varejo e por atacado de veículos automotores | 229 | 3 625 | 3 248 | 26 572 |
| Manutenção e reparação de veículos automotores | 972 | 3 539 | 2 073 | 6 109 |
| Comércio a varejo e por atacado de peças e acessórios para veículos automotores | 1 310 | 6 162 | 4 191 | 17 954 |
| Comércio, manutenção e reparação de motocicletas, partes, peças e acessórios | 167 | 598 | 367 | 1 169 |
| Comércio a varejo de combustíveis | 450 | 3 877 | 3 036 | 10 971 |
| Comércio por atacado e intermediários do comércio | 3 842 | 18 534 | 12 759 | 79 229 |
| Intermediários do comércio | 1 238 | 3 236 | 1 241 | 11 871 |
| Comércio atacadista de produtos agropecuários *in natura*; produtos alimentícios para animais | 295 | 1 390 | 1 006 | 5 817 |
| Comércio atacadista de produtos alimentícios, bebidas e fumo | 889 | 6 692 | 5 387 | 25 848 |
| Comércio atacadista de artigos de usos pessoal e doméstico | 461 | 1 977 | 1 316 | 6 111 |
| Comércio atacadista de produtos intermediários não-agropecuários, resíduos e sucatas | 347 | 2 698 | 2 164 | 15 577 |
| Comércio atacadista de máquinas, aparelhos e equipamentos para usos agropecuário, comercial, de escritório, industrial, técnico e profissional | 112 | 744 | 610 | 3 420 |
| Comércio atacadista de mercadorias em geral ou não compreendidas nos grupos anteriores | 500 | 1 797 | 1 035 | 10 585 |
| Comércio varejista e reparação de objetos pessoais e domésticos | 29 847 | 87 864 | 49 775 | 154 741 |
| Comércio varejista não especializado | 6 258 | 20 811 | 13 248 | 41 788 |
| Comércio varejista de produtos alimentícios, bebidas e fumo, em lojas especializadas | 4 100 | 9 109 | 4 226 | 11 123 |
| Comércio varejista de tecidos, artigos de armarinho, vestuário, calçados, em lojas especializadas | 7 389 | 19 107 | 10 090 | 27 341 |
| Comércio varejista de outros produtos, em lojas especializadas | 11 387 | 36 769 | 21 162 | 70 697 |
| Comércio varejista de artigos usados, em lojas | 100 | 230 | 93 | 235 |
| Comércio varejista não realizado em lojas | 48 | 87 | 21 | 69 |
| Reparação de objetos pessoais e domésticos | 565 | 1 751 | 935 | 3 490 |

**Tabela 7 - Unidades locais, pessoal ocupado em 31.12 e salários e outras remunerações, segundo Unidades da Federação e grupo da classificação de atividades - Brasil - 1997**

(continuação)

| Unidades da Federação e grupo da classificação de atividades | Número de unidades locais | Pessoal ocupado em 31.12 | | Salários e outras remunerações (1 000 R$) |
|---|---|---|---|---|
| | | Total | Assalariado | |
| **Espírito Santo** | | | | |
| **Alojamento e alimentação** | **5 592** | **20 092** | **12 640** | **35 033** |
| Alojamento e alimentação | 5 592 | 20 092 | 12 640 | 35 033 |
| Estabelecimentos hoteleiros e outros tipos de alojamento temporário | 596 | 4 755 | 3 810 | 12 212 |
| Restaurantes e outros estabelecimentos de serviços de alimentação | 4 996 | 15 337 | 8 830 | 22 821 |
| **Transporte, armazenagem e comunicações** | **2 498** | **34 866** | **31 599** | **344 516** |
| Transporte terrestre | 1 600 | 25 320 | 23 091 | 210 480 |
| Transporte ferroviário interurbano | 1 | x | x | x |
| Outros transportes terrestres | 1 599 | x | x | x |
| Transporte dutoviário | - | - | - | - |
| Transporte aquaviário | 23 | 318 | 292 | 5 169 |
| Transporte marítimo de cabotagem e longo curso | 9 | 171 | 163 | 3 151 |
| Outros transportes aquaviários | 14 | 147 | 129 | 2 018 |
| Transporte aéreo | 22 | 131 | 123 | 1 692 |
| Transporte aéreo, regular | 16 | 115 | 109 | 1 497 |
| Transporte aéreo, não regular | 6 | 16 | 14 | 195 |
| Atividades anexas e auxiliares do transporte e agências de viagem | 692 | 5 912 | 5 006 | 76 713 |
| Movimentação e armazenamento de cargas | 208 | 1 345 | 1 149 | 7 598 |
| Atividades auxiliares aos transportes | 151 | 2 175 | 1 988 | 40 303 |
| Atividades de agências de viagens e organizadores de viagem | 263 | 963 | 525 | 2 947 |
| Atividades relacionadas à organização do transporte de cargas | 70 | 1 429 | 1 344 | 25 865 |
| Correio e telecomunicações | 161 | 3 185 | 3 087 | 50 462 |
| Correio | 118 | 1 505 | 1 469 | 12 843 |
| Telecomunicações | 43 | 1 680 | 1 618 | 37 619 |
| **Intermediação financeira** | **926** | **10 337** | **9 567** | **207 415** |
| Intermediação financeira, exclusive seguros e previdência privada | 481 | 8 548 | 8 418 | 194 453 |
| Banco central | - | - | - | - |
| Intermediação monetária - depósitos à vista | 367 | 7 590 | 7 562 | 178 748 |
| Intermediação monetária - outros tipos de depósitos | 11 | x | x | x |
| Arrendamento mercantil | 1 | x | x | x |
| Outras atividades de concessão de crédito | 43 | 498 | 465 | 4 438 |
| Outras atividades de intermediação financeira, não especificadas anteriormente | 59 | 179 | 125 | 1 919 |
| Seguros e previdência privada | 141 | 959 | 846 | 10 588 |
| Seguros de vida e não-vida | 67 | 353 | 301 | 4 719 |
| Previdência privada | 15 | 106 | 101 | 1 751 |
| Planos de saúde | 59 | 500 | 444 | 4 119 |
| Atividades auxiliares da intermediação financeira | 304 | 830 | 303 | 2 373 |
| Atividades auxiliares da intermediação financeira, exclusive seguros e previdência privada | 74 | 237 | 144 | 1 186 |
| Atividades auxiliares dos seguros e da previdência privada | 230 | 593 | 159 | 1 188 |
| **Atividades imobiliárias, aluguéis e serviços prestados às empresas** | **7 468** | **41 640** | **32 354** | **169 562** |
| Atividades imobiliárias | 2 633 | 11 536 | 9 629 | 35 345 |
| Incorporação de imóveis por conta própria | 151 | 637 | 337 | 1 834 |
| Aluguel de imóveis | 97 | 260 | 83 | 335 |
| Atividades imobiliárias por conta de terceiros | 231 | 1 260 | 862 | 2 999 |
| Condomínios prediais | 2 154 | 9 379 | 8 347 | 30 177 |
| Aluguel de veículos, máquinas e equipamentos sem condutores ou operadores e de objetos pessoais e domésticos | 412 | 1 658 | 1 086 | 8 954 |
| Aluguel de automóveis | 90 | 294 | 195 | 904 |
| Aluguel de outros meios de transporte | 15 | 57 | 36 | 266 |
| Aluguel de máquinas e equipamentos | 115 | 859 | 695 | 7 441 |
| Aluguel de objetos pessoais e domésticos | 192 | 448 | 160 | 342 |

**Tabela 7 - Unidades locais, pessoal ocupado em 31.12 e salários e outras remunerações, segundo Unidades da Federação e grupo da classificação de atividades - Brasil - 1997**

(continuação)

| Unidades da Federação e grupo da classificação de atividades | Número de unidades locais | Pessoal ocupado em 31.12 | | Salários e outras remunerações (1 000 R$) |
|---|---|---|---|---|
| | | Total | Assalariado | |
| **Espírito Santo** | | | | |
| Atividades de informática e conexas | 571 | 2 652 | 1 716 | 28 960 |
| Consultoria em sistemas de informática | 71 | 615 | 494 | 15 925 |
| Desenvolvimento de programas de informática | 115 | 383 | 184 | 2 825 |
| Processamento de dados | 301 | 1 346 | 854 | 8 799 |
| Atividades de banco de dados | 5 | 12 | 2 | 6 |
| Manutenção e reparação de máquinas de escritório e de informática | 79 | 296 | 182 | 1 405 |
| Outras atividades de informática , não especificadas anteriormente | - | - | - | - |
| Pesquisa e desenvolvimento | 78 | 1 042 | 1 018 | 13 950 |
| Pesquisa e desenvolvimento das ciências físicas e naturais | 70 | 1 021 | 1 007 | 13 776 |
| Pesquisa e desenvolvimento das ciências sociais e humanas | 8 | 21 | 11 | 174 |
| Serviços prestados principalmente as empresas | 3 774 | 24 752 | 18 905 | 82 353 |
| Atividades jurídicas, contábeis e de assessoria empressarial | 901 | 3 730 | 2 373 | 12 047 |
| Serviços de arquitetura e engenharia e de assessoramento técnico escializado | 257 | 1 268 | 828 | 6 997 |
| Ensaios de materiais e de produtos; análise de qualidade | 8 | 61 | 47 | 334 |
| Publicidade | 293 | 865 | 388 | 1 817 |
| Seleção, agenciamento e locação de mão-de-obra para serviços temporários | 79 | 1 563 | 1 431 | 5 900 |
| Atividades de investigação, vigilância e segurança | 54 | 3 128 | 3 055 | 11 217 |
| Atividades de limpeza em prédios e domicílios | 163 | 5 658 | 5 407 | 23 602 |
| Outras atividades de serviços prestados principalmente às empresas | 2 019 | 8 479 | 5 376 | 20 439 |
| **Administração pública, defesa e seguridade social** | **277** | **80 897** | **80 831** | **769 880** |
| Admistração pública, defesa e seguridade social | 277 | 80 897 | 80 831 | 769 880 |
| Administração do estado e da política econômica e social | 223 | 67 782 | 67 743 | 535 025 |
| Serviços coletivos prestados pela administração pública | 47 | 13 080 | 13 053 | 234 337 |
| Seguridade social | 7 | 35 | 35 | 518 |
| **Educação** | **1 021** | **12 612** | **11 226** | **95 264** |
| Educação | 1 021 | 12 612 | 11 226 | 95 264 |
| Educação pré-escolar e fundamental | 505 | 5 381 | 4 664 | 31 578 |
| Educação média de formação geral, profissionalizante ou técnica | 134 | 3 654 | 3 514 | 31 892 |
| Educação superior | 42 | 1 523 | 1 466 | 19 108 |
| Formação permanente e outras atividades de ensino | 340 | 2 054 | 1 582 | 12 686 |
| **Saúde e serviços sociais** | **1 400** | **21 456** | **19 169** | **135 547** |
| Saúde e serviços sociais | 1 400 | 21 456 | 19 169 | 135 547 |
| Atividades de atenção a saúde | 1 283 | 20 154 | 17 943 | 129 339 |
| Serviços veterinários | 23 | 56 | 19 | 38 |
| Serviços sociais | 94 | 1 246 | 1 207 | 6 170 |
| **Outros serviços coletivos, sociais e pessoais** | **4 459** | **19 868** | **16 829** | **135 077** |
| Limpeza urbana e esgoto; e atividades conexas | 31 | 945 | 898 | 4 018 |
| Limpeza urbana e esgoto; e atividades conexas | 31 | 945 | 898 | 4 018 |
| Atividades associativas | 2 716 | 12 581 | 11 771 | 104 841 |
| Atividades de organizações empresariais, patronais e profissionais | 147 | 2 425 | 2 353 | 41 557 |
| Atividades de organizações sindicais | 329 | 3 127 | 3 043 | 28 241 |
| Outras atividades associativas | 2 240 | 7 029 | 6 375 | 35 043 |
| Atividades recreativas, culturais e desportivas | 1 004 | 4 330 | 3 067 | 23 688 |
| Atividades cinematográficas e de vídeo | 137 | 258 | 92 | 316 |
| Atividades de rádio e de televisão | 88 | 1 448 | 1 299 | 17 573 |
| Outras atividades artísticas e de espetáculos | 142 | 257 | 72 | 212 |
| Atividades de agências de notícias | 15 | 50 | 23 | 145 |
| Atividades de bibliotecas, arquivos, museus e outras atividades culturais | 6 | 15 | 10 | 15 |
| Atividades desportivas e outras relacionadas ao lazer | 616 | 2 302 | 1 571 | 5 428 |
| Serviços pessoais | 708 | 2 012 | 1 093 | 2 530 |
| Serviços pessoais | 708 | 2 012 | 1 093 | 2 530 |

**Tabela 7 - Unidades locais, pessoal ocupado em 31.12 e salários e outras remunerações, segundo Unidades da Federação e grupo da classificação de atividades - Brasil - 1997**

(continuação)

| Unidades da Federação e grupo da classificação de atividades | Número de unidades locais | Pessoal ocupado em 31.12 | | Salários e outras remunerações (1 000 R$) |
|---|---|---|---|---|
| | | Total | Assalariado | |
| **Rio de Janeiro** | **294 932** | **2 995 468** | **2 564 165** | **22 506 032** |
| **Agricultura, pecuária, silvicultura e exploração florestal** | **997** | **7 016** | **5 600** | **28 700** |
| Agricultura, pecuária e serviços relacionados com essas atividades | 905 | 6 640 | 5 307 | 25 039 |
| Produção de lavouras temporárias | 64 | 901 | 817 | 3 917 |
| Horticultura e produtos de viveiro | 94 | 529 | 377 | 1 139 |
| Produção de lavouras permanentes | 35 | 125 | 67 | 579 |
| Pecuária | 339 | 2 326 | 1 814 | 5 987 |
| Produção mista: lavoura e pecuária | 105 | 558 | 386 | 1 360 |
| Atividades de serviços relacionados com a agricultura e pecuária, exceto atividades veterinárias | 268 | 2 201 | 1 846 | 12 058 |
| Silvicultura, exploração florestal e serviços relacionados com estas atividades | 92 | 376 | 293 | 3 661 |
| Silvicultura, exploração florestal e serviços relacionados com estas atividades | 92 | 376 | 293 | 3 661 |
| **Pesca** | **55** | **377** | **307** | **1 939** |
| Pesca, aqüicultura e atividades dos serviços relacionados com estas atividades | 55 | 377 | 307 | 1 939 |
| Pesca, aqüicultura e atividades dos serviços relacionados com estas atividades | 55 | 377 | 307 | 1 939 |
| **Indústrias extrativas** | **1 148** | **16 587** | **15 032** | **395 178** |
| Extração de carvão mineral | 3 | 10 | 10 | 141 |
| Extração de carvão mineral | 3 | 10 | 10 | 141 |
| Extração de petróleo e serviços correlatos | 46 | 6 712 | 6 689 | 295 401 |
| Extração de petróleo e gás natural | 17 | 5 778 | 5 773 | 277 108 |
| Serviços relacionados com a extração de petróleo e gás-exceto a prospecção realizada por terceiros | 29 | 934 | 916 | 18 293 |
| Extração de minerais metalicos | 201 | 1 893 | 1 664 | 51 513 |
| Extração de minério de ferro | 31 | 1 080 | 1 068 | 42 379 |
| Extração de minerais metálicos não-ferrosos | 170 | 813 | 596 | 9 134 |
| Extração de minerais não-metálicos | 898 | 7 972 | 6 669 | 48 123 |
| Extração de pedra, areia e argila | 697 | 4 882 | 3 843 | 20 880 |
| Extração de outros minerais não-metálicos | 201 | 3 090 | 2 826 | 27 243 |
| **Indústrias de transformação** | **24 607** | **372 750** | **332 962** | **3 161 770** |
| Fabricação de produtos alimentícios e bebidas | 3 848 | 69 780 | 63 426 | 459 925 |
| Abate e preparação de produtos de carne e de pescado | 352 | 12 909 | 12 373 | 64 726 |
| Processamento, preservação e produção de conservas de frutas, legumes e outros vegetais | 124 | 879 | 682 | 2 266 |
| Produção de óleos e gorduras vegetais e animais | 12 | 397 | 389 | 3 445 |
| Laticínios | 496 | 6 369 | 5 725 | 42 712 |
| Moagem, fabricação de produtos amiláceos e de rações balanceadas para animais | 122 | 2 488 | 2 311 | 22 622 |
| Fabricação e refino de açúcar | 39 | 4 662 | 4 627 | 43 896 |
| Torrefação e moagem de café | 86 | 1 212 | 1 051 | 5 289 |
| Fabricação de outros produtos alimentícios | 2 390 | 29 512 | 25 241 | 123 384 |
| Fabricação de bebidas | 227 | 11 352 | 11 027 | 151 582 |
| Fabricação de produtos do fumo | 38 | 1 425 | 1 416 | 37 298 |
| Fabricação de produtos do fumo | 38 | 1 425 | 1 416 | 37 298 |
| Fabricação de produtos têxteis | 577 | 12 284 | 11 418 | 69 417 |
| Beneficiamento de fibras têxteis naturais | 12 | 62 | 40 | 142 |
| Fiação | 37 | 2 260 | 2 205 | 13 013 |
| Tecelagem - inclusive fiação e tecelagem | 71 | 4 158 | 4 064 | 28 376 |
| Fabricação de artefatos têxteis, incluindo tecelagem | 63 | 564 | 469 | 2 827 |
| Serviços de acabamento em fios, tecidos e artigos têxteis | 51 | 424 | 343 | 1 548 |
| Fabricação de artefatos têxteis a partir de tecidos - exclusive vestuário - e de outros artigos têxteis | 225 | 3 495 | 3 151 | 18 946 |
| Fabricação de tecidos e artigos de malha | 118 | 1 321 | 1 146 | 4 565 |

**Tabela 7 - Unidades locais, pessoal ocupado em 31.12 e salários e outras remunerações, segundo Unidades da Federação e grupo da classificação de atividades - Brasil - 1997**

(continuação)

| Unidades da Federação e grupo da classificação de atividades | Número de unidades locais | Pessoal ocupado em 31.12 | | Salários e outras remunerações (1 000 R$) |
|---|---|---|---|---|
| | | Total | Assalariado | |
| **Rio de Janeiro** | | | | |
| Confecção de artigos do vestuário e acessórios | 4 816 | 48 749 | 41 050 | 153 831 |
| Confecção de artigos do vestuário | 4 611 | 47 449 | 40 081 | 150 719 |
| Fabricação de acessórios do vestuário e de segurança profissional | 205 | 1 300 | 969 | 3 112 |
| Preparação de couros e fabricação de artefatos de couro, artigos de viagem e calçados | 512 | 6 730 | 5 898 | 24 565 |
| Curtimento e outras preparações de couro | 20 | 320 | 282 | 1 876 |
| Fabricação de artigos para viagem e de artefatos diversos de couro | 294 | 4 794 | 4 307 | 15 609 |
| Fabricação de calçados | 198 | 1 616 | 1 309 | 7 080 |
| Fabricação de produtos de madeira | 664 | 4 527 | 3 471 | 12 766 |
| Desdobramento de madeira | 93 | 571 | 442 | 1 801 |
| Fabricação de produtos de madeira, cortiça e material trançado - exclusive móveis | 571 | 3 956 | 3 029 | 10 966 |
| Fabricação de celulose, papel e produtos de papel | 313 | 8 300 | 7 776 | 64 994 |
| Fabricação de celulose e outras pastas para a fabricação de papel | 5 | 117 | 115 | 9 365 |
| Fabricação de papel, papelão liso, cartolina e cartão | 40 | 2 052 | 2 012 | 21 363 |
| Fabricação de embalagens de papel ou papelão | 125 | 2 856 | 2 620 | 15 266 |
| Fabricação de artefatos diversos de papel, papelão, cartolina e cartão | 143 | 3 275 | 3 029 | 19 001 |
| Edição, impressão e reprodução de gravações | 2 892 | 31 661 | 26 689 | 331 794 |
| Edição; edição e impressão | 1 329 | 21 375 | 19 110 | 262 341 |
| Impressão e serviços conexos para terceiros | 1 436 | 9 206 | 6 676 | 49 236 |
| Reprodução de materiais gravados | 127 | 1 080 | 903 | 20 217 |
| Fabricação de coque, refino de petróleo, elaboração de combustíveis nucleares e produção de álcool | 23 | 6 074 | 6 064 | 335 530 |
| Coquerias | - | - | - | - |
| Refino de petróleo | 19 | 5 867 | 5 861 | 334 444 |
| Elaboração de combustíveis nucleares | - | - | - | - |
| Produção de álcool | 4 | 207 | 203 | 1 086 |
| Fabricação de produtos químicos | 1 353 | 37 563 | 35 657 | 561 069 |
| Fabricação de produtos químicos inorgânicos | 97 | 3 605 | 3 548 | 68 415 |
| Fabricação de produtos químicos orgânicos | 55 | 862 | 793 | 17 848 |
| Fabricação de resinas e elastômeros | 27 | 1 289 | 1 265 | 31 106 |
| Fabricação de fibras, fios, cabos e filamentos contínuos artificiais e sintéticos | 13 | 33 | 8 | 21 |
| Fabricação de produtos farmacêuticos | 339 | 15 482 | 15 081 | 240 092 |
| Fabricação de defensivos agrícolas | 18 | 1 643 | 1 623 | 43 724 |
| Fabricação de sabões, detergentes, produtos de limpeza e artigos de perfumaria | 402 | 7 163 | 6 487 | 64 833 |
| Fabricação de tintas, vernizes, esmaltes, lacas e produtos afins | 111 | 2 143 | 1 960 | 23 343 |
| Fabricação de produtos e preparados químicos diversos | 291 | 5 343 | 4 892 | 71 687 |
| Fabricação de artigos de borracha e plástico | 862 | 19 375 | 17 833 | 111 685 |
| Fabricação de artigos de borracha | 213 | 4 489 | 4 111 | 21 754 |
| Fabricação de produtos de plástico | 649 | 14 886 | 13 722 | 89 931 |
| Fabricação de produtos de minerais não-metálicos | 1 650 | 21 275 | 18 679 | 110 773 |
| Fabricação de vidro e de produtos do vidro | 59 | 1 423 | 1 340 | 12 234 |
| Fabricação de cimento | 25 | 1 167 | 1 164 | 17 192 |
| Fabricação de artefatos de concreto, cimento, fibrocimento, gesso e estuque | 656 | 6 557 | 5 591 | 38 291 |
| Fabricação de produtos cerâmicos | 363 | 7 337 | 6 693 | 20 569 |
| Aparelhamento de pedras e fabricação de cal e de outros produtos de minerais não-metálicos | 547 | 4 791 | 3 891 | 22 486 |
| Metalurgia básica | 539 | 10 708 | 9 819 | 104 746 |
| Siderúrgicas integradas | 12 | 1 619 | 1 616 | 27 892 |
| Fabricação de produtos siderúrgicos - exclusive em siderúrgicas integradas | 56 | 419 | 325 | 1 451 |

**Tabela 7 - Unidades locais, pessoal ocupado em 31.12 e salários e outras remunerações, segundo Unidades da Federação e grupo da classificação de atividades - Brasil - 1997**

(continuação)

| Unidades da Federação e grupo da classificação de atividades | Número de unidades locais | Pessoal ocupado em 31.12 | | Salários e outras remunerações (1 000 R$) |
|---|---|---|---|---|
| | | Total | Assalariado | |
| **Rio de Janeiro** | | | | |
| Fabricação de tubos - exclusive em siderúrgicas integradas | 29 | 2 733 | 2 695 | 29 641 |
| Metalurgia de metais não-ferrosos | 190 | 2 881 | 2 556 | 27 534 |
| Fundição | 252 | 3 056 | 2 627 | 18 228 |
| Fabricação de produtos de metal - exclusive máquinas e equipamentos | 2 189 | 25 943 | 22 298 | 178 608 |
| Fabricação de estruturas metálicas e obras de calderaria pesada | 801 | 10 247 | 8 917 | 77 097 |
| Fabricação de tanques, caldeiras e reservatórios metálicos | 37 | 777 | 712 | 6 713 |
| Forjaria, estamparia, metalurgia do pó e serviços de tratamento de metais | 265 | 3 311 | 2 854 | 19 250 |
| Fabricação de artigos de cutelaria, de serralheria e ferramentas manuais | 549 | 3 584 | 2 716 | 18 943 |
| Fabricação de produtos diversos de metal | 537 | 8 024 | 7 099 | 56 606 |
| Fabricação de máquinas e equipamentos | 711 | 16 852 | 15 760 | 167 993 |
| Fabricação de motores, bombas, compressores e equipamentos de transmissão | 121 | 4 292 | 4 100 | 39 438 |
| Fabricação de máquinas e equipamentos de uso geral | 318 | 7 475 | 6 996 | 74 867 |
| Fabricação de tratores e de máquinas e equipamentos para a agricultura, avicultura e obtenção de produtos animais | 16 | x | x | x |
| Fabricação de máquinas-ferramenta | 27 | 284 | 234 | 3 221 |
| Fabricação de máquinas e equipamentos para as indústrias de extração mineral e construção | 48 | 1 381 | 1 309 | 16 537 |
| Fabricação de outras máquinas e equipamentos de uso específico | 141 | 2 106 | 1 871 | 22 829 |
| Fabricação de armas, munições e equipamentos militares | 2 | x | x | x |
| Fabricação de eletrodomésticos | 38 | 914 | 874 | 8 393 |
| Fabricação de máquinas para escritório e equipamentos de informática | 66 | 1 719 | 1 644 | 32 027 |
| Fabricação de máquinas para escritório | 23 | 1 242 | 1 223 | 25 315 |
| Fabricação de máquinas e equipamentos de sistemas eletrônicos para processamento de dados | 43 | 477 | 421 | 6 713 |
| Fabricação de máquinas, aparelhos e materiais elétricos | 337 | 6 918 | 6 389 | 60 204 |
| Fabricação de geradores, transformadores e motores elétricos | 49 | 466 | 392 | 3 412 |
| Fabricação de equipamentos para distribuição e controle de energia elétrica | 58 | 2 048 | 1 966 | 16 141 |
| Fabricação de fios, cabos e condutores elétricos isolados | 18 | 915 | 892 | 13 035 |
| Fabricação de pilhas, baterias e acumuladores elétricos | 22 | 99 | 65 | 1 053 |
| Fabricação de lâmpadas e equipamentos de iluminação | 76 | 2 529 | 2 409 | 21 835 |
| Fabricação de material elétrico para veículos-exclusive baterias | 14 | 175 | 153 | 1 093 |
| Fabricação de outros equipamentos e aparelhos elétricos | 100 | 686 | 512 | 3 634 |
| Fabricação de material eletrônico e de aparelhos e equipamentos de comunicações | 200 | 3 584 | 3 280 | 34 542 |
| Fabricação de material eletrônico básico | 63 | 1 331 | 1 251 | 12 135 |
| Fabricação de aparelhos e equipamentos de telefonia e rádio-telefonia e de transmissores de televisão e rádio | 95 | 1 839 | 1 689 | 18 716 |
| Fabricação de aparelhos receptores de rádio e televisão e de reprodução, gravação ou amplificação de som e vídeo | 42 | 414 | 340 | 3 692 |
| Fabricação de equipamentos de instrumentação médico-hospitalares, instrumentos de precisão e ópticos, equipamentos para automação industrial, cronômeros e relógios | 307 | 5 250 | 4 762 | 38 164 |
| Fabricação de aparelhos e instrumentos para usos médico -hospitalares, odontológicos e de laboratórios e aparelhos ortopédicos | 137 | 2 874 | 2 649 | 23 683 |
| Fabricação de aparelhos e instrumentos de medida teste e controle - exclusive equipamentos para controle de processos industriais | 22 | 357 | 330 | 2 015 |
| Fabricação de máquinas, aparelhos e equipamentos de sistemas eletrônicos dedicados a automação industrial e controle do processo produtivo | 14 | 95 | 73 | 790 |
| Fabricação de aparelhos, instrumentos e materiais ópticos, fotográficos e cinematográficos | 120 | 1 689 | 1 486 | 8 701 |
| Fabricação de cronômetros e relógios | 14 | 235 | 224 | 2 975 |
| Fabricação e montagem de veículos automotores, reboques e carrocerias | 385 | 7 167 | 6 537 | 62 261 |
| Fabricação de automóveis, camionetas e utilitários | 19 | x | x | x |
| Fabricação de caminhões e ônibus | 1 | x | x | x |
| Fabricação de cabines, carrocerias e reboques | 60 | 1 512 | 1 420 | 13 522 |
| Fabricação de peças e acessórios para veículos automotores | 95 | 3 749 | 3 591 | 30 693 |
| Recondicionamento ou recuperação de motores para veículos automotores | 210 | 1 513 | 1 143 | 5 559 |

**Tabela 7 - Unidades locais, pessoal ocupado em 31.12 e salários e outras remunerações, segundo Unidades da Federação e grupo da classificação de atividades - Brasil - 1997**

(continuação)

| Unidades da Federação e grupo da classificação de atividades | Número de unidades locais | Pessoal ocupado em 31.12 | | Salários e outras remunerações (1 000 R$) |
|---|---|---|---|---|
| | | Total | Assalariado | |
| **Rio de Janeiro** | | | | |
| Fabricação de outros equipamentos de transporte | 370 | 6 497 | 5 871 | 94 210 |
| Construção e reparação de embarcações | 280 | 4 448 | 3 959 | 67 554 |
| Construção, montagem e reparação de veículos ferroviários | 14 | 84 | 73 | 880 |
| Construção, montagem e reparação de aeronaves | 29 | 1 630 | 1 576 | 24 369 |
| Fabricação de outros equipamentos de transporte | 47 | 335 | 263 | 1 407 |
| Fabricação de móveis e indústrias diversas | 1 876 | 19 175 | 16 149 | 105 774 |
| Fabricação de artigos do mobiliário | 1 173 | 10 149 | 8 267 | 35 681 |
| Fabricação de produtos diversos | 703 | 9 026 | 7 882 | 70 093 |
| Reciclagem | 79 | 1 194 | 1 076 | 9 592 |
| Reciclagem de sucatas metálicas | 40 | 784 | 726 | 8 467 |
| Reciclagem de sucatas não-metálicas | 39 | 410 | 350 | 1 126 |
| **Produção e distribuição de eletricidade, gás e água** | **204** | **23 456** | **23 369** | **659 837** |
| Eletricidade, gás e água quente | 164 | 12 167 | 12 136 | 393 432 |
| Produção e distribuição de energia elétrica | 144 | 11 662 | 11 642 | 362 024 |
| Produção e distribuição de gás através de tubulações | 20 | 505 | 494 | 31 408 |
| Produção e distribuição de vapor e água quente | - | - | - | - |
| Captação, tratamento e distribuição de água | 40 | 11 289 | 11 233 | 266 405 |
| Captação, tratamento e distribuição de água | 40 | 11 289 | 11 233 | 266 405 |
| **Construção** | **7 829** | **117 460** | **103 865** | **764 546** |
| Construção | 7 829 | 117 460 | 103 865 | 764 546 |
| Preparação do terreno | 274 | 4 841 | 4 398 | 30 823 |
| Construção de edifícios e obras de engenharia civil | 4 418 | 72 741 | 65 153 | 513 125 |
| Obras de infra-estrutura para engenharia elétrica e de telecomunicações | 134 | 6 585 | 6 401 | 40 121 |
| Obras de instalações | 1 215 | 16 785 | 14 574 | 85 980 |
| Obras de acabamentos e serviços auxiliares da construção | 1 744 | 15 652 | 12 568 | 89 497 |
| Aluguel de equipamentos de construção e demolição com operários | 44 | 856 | 771 | 4 999 |
| **Comércio; reparação de veículos automotores, objetos pessoais e domésticos** | **125 774** | **630 789** | **435 545** | **2 246 029** |
| Comércio e reparação de veículos automotores e motocicletas; e comércio a varejo de combustíveis | 12 757 | 77 635 | 55 619 | 318 488 |
| Comércio a varejo e por atacado de veículos automotores | 1 630 | 21 931 | 18 948 | 163 051 |
| Manutenção e reparação de veículos automotores | 4 206 | 15 260 | 8 157 | 30 684 |
| Comércio a varejo e por atacado de peças e acessórios para veículos automotores | 4 734 | 19 839 | 11 647 | 52 403 |
| Comércio, manutenção e reparação de motocicletas, partes, peças e acessórios | 473 | 1 496 | 773 | 3 024 |
| Comércio a varejo de combustíveis | 1 714 | 19 109 | 16 094 | 69 326 |
| Comércio por atacado e intermediários do comércio | 15 551 | 90 961 | 64 548 | 606 200 |
| Intermediários do comércio | 4 209 | 13 069 | 5 679 | 34 808 |
| Comércio atacadista de produtos agropecuários *in natura*; produtos alimentícios para animais | 411 | 1 622 | 989 | 5 656 |
| Comércio atacadista de produtos alimentícios, bebidas e fumo | 3 216 | 29 096 | 23 629 | 134 100 |
| Comércio atacadista de artigos de usos pessoal e doméstico | 3 053 | 18 247 | 13 167 | 89 476 |
| Comércio atacadista de produtos intermediários não-agropecuários, resíduos e sucatas | 1 627 | 15 587 | 13 068 | 268 244 |
| Comércio atacadista de máquinas, aparelhos e equipamentos para usos agropecuário, comercial, de escritório, industrial, técnico e profissional | 894 | 5 884 | 4 282 | 53 309 |
| Comércio atacadista de mercadorias em geral ou não compreendidas nos grupos anteriores | 2 141 | 7 456 | 3 734 | 20 608 |
| Comércio varejista e reparação de objetos pessoais e domésticos | 97 466 | 462 193 | 315 378 | 1 321 341 |
| Comércio varejista não especializado | 14 984 | 116 427 | 95 352 | 445 255 |
| Comércio varejista de produtos alimentícios, bebidas e fumo, em lojas especializadas | 13 215 | 47 252 | 26 886 | 69 030 |
| Comércio varejista de tecidos, artigos de armarinho, vestuário, calçados, em lojas especializadas | 20 004 | 87 672 | 59 610 | 209 143 |
| Comércio varejista de outros produtos, em lojas especializadas | 44 874 | 195 935 | 125 862 | 568 179 |
| Comércio varejista de artigos usados, em lojas | 672 | 1 970 | 979 | 2 607 |
| Comércio varejista não realizado em lojas | 146 | 863 | 631 | 4 334 |
| Reparação de objetos pessoais e domésticos | 3 571 | 12 074 | 6 058 | 22 793 |

**Tabela 7 - Unidades locais, pessoal ocupado em 31.12 e salários e outras remunerações, segundo Unidades da Federação e grupo da classificação de atividades - Brasil - 1997**

(continuação)

| Unidades da Federação e grupo da classificação de atividades | Número de unidades locais | Pessoal ocupado em 31.12 | | Salários e outras remunerações (1 000 R$) |
|---|---|---|---|---|
| | | Total | Assalariado | |
| **Rio de Janeiro** | | | | |
| **Alojamento e alimentação** | **26 220** | **167 224** | **123 245** | **414 182** |
| Alojamento e alimentação | 26 220 | 167 224 | 123 245 | 414 182 |
| Estabelecimentos hoteleiros e outros tipos de alojamento temporário | 2 052 | 30 390 | 26 799 | 118 633 |
| Restaurantes e outros estabelecimentos de serviços de alimentação | 24 168 | 136 834 | 96 446 | 295 549 |
| **Transporte, armazenagem e comunicações** | **8 378** | **223 615** | **212 098** | **2 330 812** |
| Transporte terrestre | 4 069 | 142 102 | 136 765 | 967 928 |
| Transporte ferroviário interurbano | 3 | 19 | 2 | 0 |
| Outros transportes terrestres | 4 058 | 141 368 | 136 048 | 944 030 |
| Transporte dutoviário | 8 | 715 | 715 | 23 899 |
| Transporte aquaviário | 205 | 7 965 | 7 674 | 193 799 |
| Transporte marítimo de cabotagem e longo curso | 116 | 6 782 | 6 606 | 176 820 |
| Outros transportes aquaviários | 89 | 1 183 | 1 068 | 16 980 |
| Transporte aéreo | 188 | 11 115 | 10 979 | 324 378 |
| Transporte aéreo, regular | 134 | 10 299 | 10 241 | 311 166 |
| Transporte aéreo, não regular | 54 | 816 | 738 | 13 212 |
| Atividades anexas e auxiliares do transporte e agências de viagem | 3 113 | 28 613 | 23 651 | 281 230 |
| Movimentação e armazenamento de cargas | 245 | 2 218 | 2 053 | 17 213 |
| Atividades auxiliares aos transportes | 874 | 13 704 | 12 429 | 183 071 |
| Atividades de agências de viagens e organizadores de viagem | 1 614 | 9 799 | 6 860 | 51 922 |
| Atividades relacionadas à organização do transporte de cargas | 380 | 2 892 | 2 309 | 29 024 |
| Correio e telecomunicações | 803 | 33 820 | 33 029 | 563 476 |
| Correio | 461 | 12 628 | 12 337 | 116 034 |
| Telecomunicações | 342 | 21 192 | 20 692 | 447 442 |
| **Intermediação financeira** | **6 487** | **85 398** | **78 284** | **1 869 994** |
| Intermediação financeira, exclusive seguros e previdência privada | 2 851 | 55 898 | 54 695 | 1 455 322 |
| Banco central | 1 | x | x | x |
| Intermediação monetária - depósitos à vista | 1 709 | 45 322 | 45 185 | 1 194 262 |
| Intermediação monetária - outros tipos de depósitos | 113 | 1 635 | 1 554 | 34 046 |
| Arrendamento mercantil | 20 | x | x | x |
| Outras atividades de concessão de crédito | 162 | 5 291 | 5 149 | 140 015 |
| Outras atividades de intermediação financeira, não especificadas anteriormente | 846 | 2 516 | 1 697 | 30 565 |
| Seguros e previdência privada | 868 | 16 197 | 15 451 | 305 505 |
| Seguros de vida e não-vida | 521 | 9 704 | 9 246 | 189 261 |
| Previdência privada | 138 | 2 927 | 2 883 | 63 929 |
| Planos de saúde | 209 | 3 566 | 3 322 | 52 315 |
| Atividades auxiliares da intermediação financeira | 2 768 | 13 303 | 8 138 | 109 167 |
| Atividades auxiliares da intermediação financeira, exclusive seguros e previdência privada | 707 | 5 615 | 4 437 | 77 766 |
| Atividades auxiliares dos seguros e da previdência privada | 2 061 | 7 688 | 3 701 | 31 401 |
| **Atividades imobiliárias, aluguéis e serviços prestados às empresas** | **51 566** | **402 983** | **335 769** | **2 654 346** |
| Atividades imobiliárias | 20 026 | 93 021 | 81 530 | 434 272 |
| Incorporação de imóveis por conta própria | 886 | 3 586 | 1 758 | 13 719 |
| Aluguel de imóveis | 778 | 3 753 | 2 182 | 13 933 |
| Atividades imobiliárias por conta de terceiros | 2 359 | 14 322 | 9 897 | 76 413 |
| Condomínios prediais | 16 003 | 71 360 | 67 693 | 330 209 |
| Aluguel de veículos, máquinas e equipamentos sem condutores ou operadores e de objetos pessoais e domésticos | 2 599 | 10 510 | 6 070 | 63 080 |
| Aluguel de automóveis | 347 | 1 455 | 911 | 6 291 |
| Aluguel de outros meios de transporte | 83 | 273 | 140 | 618 |
| Aluguel de máquinas e equipamentos | 642 | 4 676 | 3 559 | 48 917 |
| Aluguel de objetos pessoais e domésticos | 1 527 | 4 106 | 1 460 | 7 253 |

**Tabela 7 - Unidades locais, pessoal ocupado em 31.12 e salários e outras remunerações, segundo Unidades da Federação e grupo da classificação de atividades - Brasil - 1997**

(continuação)

| Unidades da Federação e grupo da classificação de atividades | Número de unidades locais | Pessoal ocupado em 31.12 | | Salários e outras remunerações (1 000 R$) |
|---|---|---|---|---|
| | | Total | Assalariado | |
| **Rio de Janeiro** | | | | |
| Atividades de informática e conexas | 4 858 | 29 973 | 21 033 | 406 946 |
| Consultoria em sistemas de informática | 998 | 4 193 | 2 299 | 47 551 |
| Desenvolvimento de programas de informática | 914 | 5 033 | 3 323 | 50 237 |
| Processamento de dados | 2 243 | 15 960 | 11 902 | 235 134 |
| Atividades de banco de dados | 31 | 379 | 326 | 3 553 |
| Manutenção e reparação de máquinas de escritório e de informática | 672 | 4 408 | 3 183 | 70 472 |
| Outras atividades de informática , não especificadas anteriormente | - | - | - | - |
| Pesquisa e desenvolvimento | 154 | 3 810 | 3 627 | 124 445 |
| Pesquisa e desenvolvimento das ciências físicas e naturais | 71 | 3 126 | 3 057 | 115 690 |
| Pesquisa e desenvolvimento das ciências sociais e humanas | 83 | 684 | 570 | 8 755 |
| Serviços prestados principalmente as empresas | 23 929 | 265 669 | 223 509 | 1 625 603 |
| Atividades jurídicas, contábeis e de assessoria empressarial | 6 609 | 50 752 | 39 022 | 566 827 |
| Serviços de arquitetura e engenharia e de assessoramento técnico escializado | 2 228 | 22 968 | 18 693 | 221 185 |
| Ensaios de materiais e de produtos; análise de qualidade | 58 | 633 | 536 | 5 831 |
| Publicidade | 1 579 | 7 954 | 5 086 | 56 742 |
| Seleção, agenciamento e locação de mão-de-obra para serviços temporários | 658 | 25 094 | 23 946 | 133 799 |
| Atividades de investigação, vigilância e segurança | 371 | 44 566 | 43 976 | 259 661 |
| Atividades de limpeza em prédios e domicílios | 999 | 58 957 | 57 229 | 161 455 |
| Outras atividades de serviços prestados principalmente às empresas | 11 427 | 54 745 | 35 021 | 220 102 |
| **Administração pública, defesa e seguridade social** | **820** | **535 859** | **535 773** | **5 072 390** |
| Admistração pública, defesa e seguridade social | 820 | 535 859 | 535 773 | 5 072 390 |
| Administração do estado e da política econômica e social | 464 | 412 203 | 412 143 | 3 248 652 |
| Serviços coletivos prestados pela administração pública | 347 | 123 305 | 123 279 | 1 817 568 |
| Seguridade social | 9 | 351 | 351 | 6 169 |
| **Educação** | **7 002** | **128 253** | **118 212** | **1 104 704** |
| Educação | 7 002 | 128 253 | 118 212 | 1 104 704 |
| Educação pré-escolar e fundamental | 3 839 | 48 005 | 42 215 | 230 135 |
| Educação média de formação geral, profissionalizante ou técnica | 918 | 29 905 | 28 739 | 221 835 |
| Educação superior | 216 | 31 564 | 31 463 | 494 975 |
| Formação permanente e outras atividades de ensino | 2 029 | 18 779 | 15 795 | 157 759 |
| **Saúde e serviços sociais** | **8 195** | **124 620** | **109 906** | **705 815** |
| Saúde e serviços sociais | 8 195 | 124 620 | 109 906 | 705 815 |
| Atividades de atenção a saúde | 7 517 | 116 622 | 102 627 | 660 862 |
| Serviços veterinários | 206 | 767 | 395 | 1 060 |
| Serviços sociais | 472 | 7 231 | 6 884 | 43 893 |
| **Outros serviços coletivos, sociais e pessoais** | **25 650** | **159 081** | **134 198** | **1 095 791** |
| Limpeza urbana e esgoto; e atividades conexas | 104 | 19 544 | 19 414 | 109 476 |
| Limpeza urbana e esgoto; e atividades conexas | 104 | 19 544 | 19 414 | 109 476 |
| Atividades associativas | 12 625 | 62 530 | 58 083 | 458 434 |
| Atividades de organizações empresariais, patronais e profissionais | 585 | 4 203 | 3 899 | 43 917 |
| Atividades de organizações sindicais | 936 | 9 673 | 9 368 | 82 493 |
| Outras atividades associativas | 11 104 | 48 654 | 44 816 | 332 024 |
| Atividades recreativas, culturais e desportivas | 6 774 | 48 878 | 38 747 | 477 129 |
| Atividades cinematográficas e de vídeo | 1 202 | 5 059 | 3 188 | 33 238 |
| Atividades de rádio e de televisão | 307 | 10 153 | 9 726 | 248 239 |
| Outras atividades artísticas e de espetáculos | 1 984 | 7 925 | 4 469 | 37 655 |
| Atividades de agências de notícias | 112 | 552 | 368 | 6 592 |
| Atividades de bibliotecas, arquivos, museus e outras atividades culturais | 89 | 852 | 781 | 9 709 |
| Atividades desportivas e outras relacionadas ao lazer | 3 080 | 24 337 | 20 215 | 141 697 |
| Serviços pessoais | 6 147 | 28 129 | 17 954 | 50 752 |
| Serviços pessoais | 6 147 | 28 129 | 17 954 | 50 752 |

**Tabela 7 - Unidades locais, pessoal ocupado em 31.12 e salários e outras remunerações, segundo Unidades da Federação e grupo da classificação de atividades - Brasil - 1997**

(continuação)

| Unidades da Federação e grupo da classificação de atividades | Número de unidades locais | Pessoal ocupado em 31.12 | | Salários e outras remunerações (1 000 R$) |
|---|---|---|---|---|
| | | Total | Assalariado | |
| **São Paulo** | **1 151 731** | **8 944 696** | **7 323 288** | **75 764 723** |
| **Agricultura, pecuária, silvicultura e exploração florestal** | **9 911** | **124 393** | **115 132** | **790 023** |
| Agricultura, pecuária e serviços relacionados com essas atividades | 8 734 | 114 905 | 106 627 | 746 116 |
| Produção de lavouras temporárias | 3 227 | 60 350 | 59 473 | 469 492 |
| Horticultura e produtos de viveiro | 329 | 1 972 | 1 519 | 6 362 |
| Produção de lavouras permanentes | 456 | 10 942 | 10 497 | 51 897 |
| Pecuária | 1 624 | 14 556 | 12 347 | 72 159 |
| Produção mista: lavoura e pecuária | 1 179 | 13 153 | 11 538 | 62 142 |
| Atividades de serviços relacionados com a agricultura e pecuária, exceto atividades veterinárias | 1 919 | 13 932 | 11 253 | 84 063 |
| Silvicultura, exploração florestal e serviços relacionados com estas atividades | 1 177 | 9 488 | 8 505 | 43 907 |
| Silvicultura, exploração florestal e serviços relacionados com estas atividades | 1 177 | 9 488 | 8 505 | 43 907 |
| **Pesca** | **129** | **468** | **271** | **1 261** |
| Pesca, aqüicultura e atividades dos serviços relacionados com estas atividades | 129 | 468 | 271 | 1 261 |
| Pesca, aqüicultura e atividades dos serviços relacionados com estas atividades | 129 | 468 | 271 | 1 261 |
| **Indústrias extrativas** | **2 422** | **20 373** | **16 964** | **142 668** |
| Extração de carvão mineral | 9 | 33 | 21 | 431 |
| Extração de carvão mineral | 9 | 33 | 21 | 431 |
| Extração de petróleo e serviços correlatos | 8 | 9 | 3 | 51 |
| Extração de petróleo e gás natural | 6 | x | x | x |
| Serviços relacionados com a extração de petróleo e gás-exceto a prospecção realizada por terceiros | 2 | x | x | x |
| Extração de minerais metalicos | 180 | 901 | 702 | 7 384 |
| Extração de minério de ferro | 25 | 252 | 217 | 1 353 |
| Extração de minerais metálicos não-ferrosos | 155 | 649 | 485 | 6 030 |
| Extração de minerais não-metálicos | 2 225 | 19 430 | 16 238 | 134 802 |
| Extração de pedra, areia e argila | 1 841 | 15 938 | 13 271 | 104 062 |
| Extração de outros minerais não-metálicos | 384 | 3 492 | 2 967 | 30 740 |
| **Indústrias de transformação** | **129 688** | **2 140 467** | **1 933 296** | **23 531 443** |
| Fabricação de produtos alimentícios e bebidas | 14 215 | 269 088 | 248 117 | 2 633 673 |
| Abate e preparação de produtos de carne e de pescado | 872 | 38 034 | 36 808 | 256 222 |
| Processamento, preservação e produção de conservas de frutas, legumes e outros vegetais | 589 | 16 361 | 15 614 | 168 184 |
| Produção de óleos e gorduras vegetais e animais | 162 | 7 318 | 7 177 | 147 947 |
| Laticínios | 2 386 | 26 382 | 23 944 | 304 710 |
| Moagem, fabricação de produtos amiláceos e de rações balanceadas para animais | 1 487 | 17 128 | 15 020 | 180 981 |
| Fabricação e refino de açúcar | 227 | 25 208 | 25 084 | 332 881 |
| Torrefação e moagem de café | 543 | 6 584 | 5 736 | 66 368 |
| Fabricação de outros produtos alimentícios | 7 097 | 99 352 | 87 387 | 746 736 |
| Fabricação de bebidas | 852 | 32 721 | 31 347 | 429 643 |
| Fabricação de produtos do fumo | 82 | 3 193 | 3 162 | 65 785 |
| Fabricação de produtos do fumo | 81 | 3 188 | 3 162 | 65 785 |
| Fabricação de produtos têxteis | 5 748 | 113 858 | 104 867 | 857 536 |
| Beneficiamento de fibras têxteis naturais | 178 | 1 994 | 1 683 | 16 363 |
| Fiação | 336 | 20 717 | 20 288 | 174 250 |
| Tecelagem - inclusive fiação e tecelagem | 846 | 25 723 | 24 266 | 211 976 |
| Fabricação de artefatos têxteis, incluindo tecelagem | 716 | 10 051 | 8 925 | 69 504 |
| Serviços de acabamento em fios, tecidos e artigos têxteis | 498 | 10 181 | 9 331 | 72 726 |
| Fabricação de artefatos têxteis a partir de tecidos - exclusive vestuário - e de outros artigos têxteis | 2 110 | 29 905 | 26 706 | 202 038 |
| Fabricação de tecidos e artigos de malha | 1 064 | 15 287 | 13 668 | 110 678 |

**Tabela 7 - Unidades locais, pessoal ocupado em 31.12 e salários e outras remunerações, segundo Unidades da Federação e grupo da classificação de atividades - Brasil - 1997**

(continuação)

| Unidades da Federação e grupo da classificação de atividades | Número de unidades locais | Pessoal ocupado em 31.12 | | Salários e outras remunerações (1 000 R$) |
|---|---|---|---|---|
| | | Total | Assalariado | |
| **São Paulo** | | | | |
| Confecção de artigos do vestuário e acessórios | 21 158 | 143 336 | 110 625 | 603 934 |
| Confecção de artigos do vestuário | 19 988 | 133 430 | 102 589 | 547 788 |
| Fabricação de acessórios do vestuário e de segurança profissional | 1 170 | 9 906 | 8 036 | 56 146 |
| Preparação de couros e fabricação de artefatos de couro, artigos de viagem e calçados | 6 175 | 59 922 | 50 655 | 288 326 |
| Curtimento e outras preparações de couro | 269 | 6 551 | 6 098 | 39 230 |
| Fabricação de artigos para viagem e de artefatos diversos de couro | 1 386 | 9 640 | 7 477 | 40 846 |
| Fabricação de calçados | 4 520 | 43 731 | 37 080 | 208 249 |
| Fabricação de produtos de madeira | 3 941 | 31 850 | 25 832 | 170 557 |
| Desdobramento de madeira | 737 | 6 330 | 5 213 | 19 455 |
| Fabricação de produtos de madeira, cortiça e material trançado - exclusive móveis | 3 204 | 25 520 | 20 619 | 151 101 |
| Fabricação de celulose, papel e produtos de papel | 2 119 | 71 251 | 67 742 | 934 463 |
| Fabricação de celulose e outras pastas para a fabricação de papel | 48 | 4 141 | 4 106 | 89 033 |
| Fabricação de papel, papelão liso, cartolina e cartão | 244 | 15 603 | 15 295 | 263 866 |
| Fabricação de embalagens de papel ou papelão | 884 | 26 163 | 24 570 | 265 061 |
| Fabricação de artefatos diversos de papel, papelão, cartolina e cartão | 943 | 25 344 | 23 771 | 316 502 |
| Edição, impressão e reprodução de gravações | 10 788 | 105 242 | 86 612 | 1 148 076 |
| Edição; edição e impressão | 4 646 | 70 243 | 62 322 | 920 528 |
| Impressão e serviços conexos para terceiros | 5 786 | 31 452 | 21 266 | 189 040 |
| Reprodução de materiais gravados | 356 | 3 547 | 3 024 | 38 509 |
| Fabricação de coque, refino de petróleo, elaboração de combustíveis nucleares e produção de álcool | 259 | 28 271 | 27 905 | 431 256 |
| Coquerias | 1 | x | x | x |
| Refino de petróleo | 37 | x | x | x |
| Elaboração de combustíveis nucleares | - | - | - | - |
| Produção de álcool | 221 | 24 454 | 24 132 | 300 816 |
| Fabricação de produtos químicos | 5 365 | 156 485 | 148 638 | 2 861 309 |
| Fabricação de produtos químicos inorgânicos | 486 | 12 564 | 12 045 | 198 488 |
| Fabricação de produtos químicos orgânicos | 320 | 11 792 | 11 417 | 303 049 |
| Fabricação de resinas e elastômeros | 166 | 10 196 | 10 003 | 287 797 |
| Fabricação de fibras, fios, cabos e filamentos contínuos artificiais e sintéticos | 79 | 6 691 | 6 585 | 94 310 |
| Fabricação de produtos farmacêuticos | 758 | 41 133 | 40 142 | 848 806 |
| Fabricação de defensivos agrícolas | 90 | 4 086 | 3 998 | 119 223 |
| Fabricação de sabões, detergentes, produtos de limpeza e artigos de perfumaria | 1 469 | 31 271 | 28 867 | 391 140 |
| Fabricação de tintas, vernizes, esmaltes, lacas e produtos afins | 468 | 13 587 | 12 776 | 213 453 |
| Fabricação de produtos e preparados químicos diversos | 1 529 | 25 165 | 22 805 | 405 043 |
| Fabricação de artigos de borracha e plástico | 6 130 | 140 413 | 129 581 | 1 310 829 |
| Fabricação de artigos de borracha | 1 414 | 37 162 | 34 745 | 418 495 |
| Fabricação de produtos de plástico | 4 716 | 103 251 | 94 836 | 892 334 |
| Fabricação de produtos de minerais não-metálicos | 8 162 | 105 052 | 92 643 | 811 995 |
| Fabricação de vidro e de produtos do vidro | 377 | 17 397 | 16 809 | 224 327 |
| Fabricação de cimento | 45 | 2 381 | 2 353 | 46 710 |
| Fabricação de artefatos de concreto, cimento, fibrocimento, gesso e estuque | 3 327 | 25 798 | 21 015 | 161 013 |
| Fabricação de produtos cerâmicos | 3 213 | 45 342 | 40 252 | 255 978 |
| Aparelhamento de pedras e fabricação de cal e de outros produtos de minerais não-metálicos | 1 200 | 14 134 | 12 214 | 123 967 |
| Metalurgia básica | 2 836 | 72 710 | 68 095 | 911 487 |
| Siderúrgicas integradas | 55 | 11 598 | 11 565 | 217 516 |
| Fabricação de produtos siderúrgicos - exclusive em siderúrgicas integradas | 392 | 11 770 | 11 129 | 150 388 |

**Tabela 7 - Unidades locais, pessoal ocupado em 31.12 e salários e outras remunerações, segundo Unidades da Federação e grupo da classificação de atividades - Brasil - 1997**

(continuação)

| Unidades da Federação e grupo da classificação de atividades | Número de unidades locais | Pessoal ocupado em 31.12 | | Salários e outras remunerações (1 000 R$) |
|---|---|---|---|---|
| | | Total | Assalariado | |
| **São Paulo** | | | | |
| Fabricação de tubos - exclusive em siderúrgicas integradas | 203 | 8 664 | 8 345 | 92 062 |
| Metalurgia de metais não-ferrosos | 827 | 22 908 | 21 583 | 325 354 |
| Fundição | 1 359 | 17 770 | 15 473 | 126 167 |
| Fabricação de produtos de metal - exclusive máquinas e equipamentos | 14 489 | 175 307 | 150 839 | 1 408 307 |
| Fabricação de estruturas metálicas e obras de calderaria pesada | 3 712 | 28 892 | 22 923 | 180 412 |
| Fabricação de tanques, caldeiras e reservatórios metálicos | 246 | 4 460 | 4 020 | 53 509 |
| Forjaria, estamparia, metalurgia do pó e serviços de tratamento de metais | 2 711 | 38 382 | 33 423 | 292 752 |
| Fabricação de artigos de cutelaria, de serralheria e ferramentas manuais | 3 394 | 30 178 | 24 748 | 234 715 |
| Fabricação de produtos diversos de metal | 4 426 | 73 395 | 65 725 | 646 919 |
| Fabricação de máquinas e equipamentos | 6 594 | 178 126 | 166 861 | 2 334 284 |
| Fabricação de motores, bombas, compressores e equipamentos de transmissão | 871 | 35 115 | 33 721 | 467 839 |
| Fabricação de máquinas e equipamentos de uso geral | 2 239 | 42 868 | 39 064 | 522 926 |
| Fabricação de tratores e de máquinas e equipamentos para a agricultura, avicultura e obtenção de produtos animais | 469 | 15 700 | 14 840 | 170 964 |
| Fabricação de máquinas-ferramenta | 495 | 11 378 | 10 486 | 152 296 |
| Fabricação de máquinas e equipamentos para as indústrias de extração mineral e construção | 164 | 8 959 | 8 707 | 141 085 |
| Fabricação de outras máquinas e equipamentos de uso específico | 1 999 | 36 723 | 33 187 | 483 457 |
| Fabricação de armas, munições e equipamentos militares | 15 | 1 372 | 1 361 | 21 797 |
| Fabricação de eletrodomésticos | 342 | 26 011 | 25 495 | 373 922 |
| Fabricação de máquinas para escritório e equipamentos de informática | 461 | 10 074 | 9 400 | 141 612 |
| Fabricação de máquinas para escritório | 135 | 2 488 | 2 318 | 42 775 |
| Fabricação de máquinas e equipamentos de sistemas eletrônicos para processamento de dados | 326 | 7 586 | 7 082 | 98 837 |
| Fabricação de máquinas, aparelhos e materiais elétricos | 2 856 | 79 552 | 74 754 | 1 059 416 |
| Fabricação de geradores, transformadores e motores elétricos | 381 | 12 005 | 11 373 | 185 784 |
| Fabricação de equipamentos para distribuição e controle de energia elétrica | 445 | 14 773 | 14 020 | 186 543 |
| Fabricação de fios, cabos e condutores elétricos isolados | 270 | 11 333 | 10 910 | 136 954 |
| Fabricação de pilhas, baterias e acumuladores elétricos | 99 | 4 291 | 4 170 | 61 032 |
| Fabricação de lâmpadas e equipamentos de iluminação | 474 | 9 867 | 9 072 | 110 189 |
| Fabricação de material elétrico para veículos-exclusive baterias | 204 | 16 638 | 16 328 | 284 172 |
| Fabricação de outros equipamentos e aparelhos elétricos | 983 | 10 645 | 8 881 | 94 742 |
| Fabricação de material eletrônico e de aparelhos e equipamentos de comunicações | 1 302 | 42 746 | 40 701 | 753 808 |
| Fabricação de material eletrônico básico | 626 | 12 885 | 11 857 | 210 183 |
| Fabricação de aparelhos e equipamentos de telefonia e rádio-telefonia e de transmissores de televisão e rádio | 376 | 11 870 | 11 283 | 240 230 |
| Fabricação de aparelhos receptores de rádio e televisão e de reprodução, gravação ou amplificação de som e vídeo | 300 | 17 991 | 17 561 | 303 395 |
| Fabricação de equipamentos de instrumentação médico-hospitalares, instrumentos de precisão e ópticos, equipamentos para automação industrial, cronômeros e relógios | 1 511 | 28 706 | 26 063 | 318 047 |
| Fabricação de aparelhos e instrumentos para usos médico -hospitalares, odontológicos e de laboratórios e aparelhos ortopédicos | 689 | 10 997 | 9 746 | 112 481 |
| Fabricação de aparelhos e instrumentos de medida teste e controle - exclusive equipamentos para controle de processos industriais | 221 | 7 438 | 7 034 | 97 635 |
| Fabricação de máquinas, aparelhos e equipamentos de sistemas eletrônicos dedicados a automação industrial e controle do processo produtivo | 200 | 3 761 | 3 407 | 54 874 |
| Fabricação de aparelhos, instrumentos e materiais ópticos, fotográficos e cinematográficos | 336 | 4 788 | 4 232 | 33 320 |
| Fabricação de cronômetros e relógios | 65 | 1 722 | 1 644 | 19 737 |
| Fabricação e montagem de veículos automotores, reboques e carrocerias | 2 707 | 194 182 | 189 791 | 3 589 423 |
| Fabricação de automóveis, camionetas e utilitários | 119 | 65 730 | 65 694 | 1 757 692 |
| Fabricação de caminhões e ônibus | 7 | 12 799 | 12 795 | 373 610 |
| Fabricação de cabines, carrocerias e reboques | 360 | 7 946 | 7 328 | 75 499 |
| Fabricação de peças e acessórios para veículos automotores | 1 428 | 101 805 | 99 441 | 1 352 591 |
| Recondicionamento ou recuperação de motores para veículos automotores | 793 | 5 902 | 4 533 | 30 031 |

**Tabela 7 - Unidades locais, pessoal ocupado em 31.12 e salários e outras remunerações, segundo Unidades da Federação e grupo da classificação de atividades - Brasil - 1997**

(continuação)

| Unidades da Federação e grupo da classificação de atividades | Número de unidades locais | Pessoal ocupado em 31.12 | | Salários e outras remunerações (1 000 R$) |
|---|---|---|---|---|
| | | Total | Assalariado | |
| **São Paulo** | | | | |
| Fabricação de outros equipamentos de transporte | 677 | 16 346 | 15 270 | 260 461 |
| Construção e reparação de embarcações | 159 | 1 441 | 1 171 | 9 634 |
| Construção, montagem e reparação de veículos ferroviários | 57 | 1 859 | 1 793 | 22 789 |
| Construção, montagem e reparação de aeronaves | 93 | 5 362 | 5 222 | 141 542 |
| Fabricação de outros equipamentos de transporte | 368 | 7 684 | 7 084 | 86 495 |
| Fabricação de móveis e indústrias diversas | 11 778 | 112 291 | 93 235 | 623 431 |
| Fabricação de artigos do mobiliário | 7 209 | 65 731 | 54 129 | 347 306 |
| Fabricação de produtos diversos | 4 569 | 46 560 | 39 106 | 276 126 |
| Reciclagem | 335 | 2 466 | 1 908 | 13 430 |
| Reciclagem de sucatas metálicas | 133 | 1 210 | 1 014 | 7 495 |
| Reciclagem de sucatas não-metálicas | 202 | 1 256 | 894 | 5 935 |
| **Produção e distribuição de eletricidade, gás e água** | **1 848** | **66 994** | **66 638** | **1 879 889** |
| Eletricidade, gás e água quente | 1 035 | 29 185 | 29 099 | 1 233 980 |
| Produção e distribuição de energia elétrica | 1 025 | 27 997 | 27 915 | 1 186 659 |
| Produção e distribuição de gás através de tubulações | 9 | x | x | x |
| Produção e distribuição de vapor e água quente | 1 | x | x | x |
| Captação, tratamento e distribuição de água | 813 | 37 809 | 37 539 | 645 909 |
| Captação, tratamento e distribuição de água | 813 | 37 809 | 37 539 | 645 909 |
| **Construção** | **30 058** | **364 562** | **312 342** | **2 434 655** |
| Construção | 30 058 | 364 562 | 312 342 | 2 434 655 |
| Preparação do terreno | 1 436 | 16 455 | 13 924 | 119 701 |
| Construção de edifícios e obras de engenharia civil | 14 891 | 232 473 | 205 875 | 1 586 073 |
| Obras de infra-estrutura para engenharia elétrica e de telecomunicações | 488 | 20 015 | 19 252 | 191 128 |
| Obras de instalações | 4 768 | 47 226 | 38 939 | 337 537 |
| Obras de acabamentos e serviços auxiliares da construção | 8 350 | 47 385 | 33 567 | 195 125 |
| Aluguel de equipamentos de construção e demolição com operários | 125 | 1 008 | 785 | 5 091 |
| **Comércio; reparação de veículos automotores, objetos pessoais e domésticos** | **548 863** | **1 918 333** | **1 141 749** | **7 492 070** |
| Comércio e reparação de veículos automotores e motocicletas; e comércio a varejo de combustíveis | 59 994 | 284 767 | 187 554 | 1 418 504 |
| Comércio a varejo e por atacado de veículos automotores | 8 297 | 70 244 | 56 497 | 648 471 |
| Manutenção e reparação de veículos automotores | 17 460 | 53 459 | 25 060 | 123 336 |
| Comércio a varejo e por atacado de peças e acessórios para veículos automotores | 23 558 | 83 906 | 47 327 | 311 623 |
| Comércio, manutenção e reparação de motocicletas, partes, peças e acessórios | 2 830 | 8 297 | 4 189 | 22 383 |
| Comércio a varejo de combustíveis | 7 849 | 68 861 | 54 481 | 312 691 |
| Comércio por atacado e intermediários do comércio | 68 566 | 339 156 | 228 861 | 2 136 472 |
| Intermediários do comércio | 21 237 | 52 399 | 16 649 | 156 963 |
| Comércio atacadista de produtos agropecuários *in natura*; produtos alimentícios para animais | 1 926 | 9 691 | 6 893 | 51 955 |
| Comércio atacadista de produtos alimentícios, bebidas e fumo | 12 501 | 85 461 | 66 433 | 479 752 |
| Comércio atacadista de artigos de usos pessoal e doméstico | 11 204 | 64 490 | 47 357 | 420 091 |
| Comércio atacadista de produtos intermediários não-agropecuários, resíduos e sucatas | 7 883 | 55 694 | 43 331 | 454 167 |
| Comércio atacadista de máquinas, aparelhos e equipamentos para usos agropecuário, comercial, de escritório, industrial, técnico e profissional | 4 374 | 31 375 | 23 881 | 378 415 |
| Comércio atacadista de mercadorias em geral ou não compreendidas nos grupos anteriores | 9 441 | 40 046 | 24 317 | 195 129 |
| Comércio varejista e reparação de objetos pessoais e domésticos | 420 303 | 1 294 410 | 725 334 | 3 937 095 |
| Comércio varejista não especializado | 70 017 | 277 215 | 188 478 | 1 068 306 |
| Comércio varejista de produtos alimentícios, bebidas e fumo, em lojas especializadas | 70 372 | 160 474 | 69 168 | 272 029 |
| Comércio varejista de tecidos, artigos de armarinho, vestuário, calçados, em lojas especializadas | 74 263 | 225 684 | 130 812 | 660 442 |
| Comércio varejista de outros produtos, em lojas especializadas | 190 163 | 596 728 | 324 004 | 1 866 994 |
| Comércio varejista de artigos usados, em lojas | 1 606 | 3 722 | 1 506 | 6 662 |
| Comércio varejista não realizado em lojas | 4 668 | 5 962 | 1 063 | 4 432 |
| Reparação de objetos pessoais e domésticos | 9 214 | 24 625 | 10 303 | 58 230 |

**Tabela 7 - Unidades locais, pessoal ocupado em 31.12 e salários e outras remunerações, segundo Unidades da Federação e grupo da classificação de atividades - Brasil - 1997**

(continuação)

| Unidades da Federação e grupo da classificação de atividades | Número de unidades locais | Pessoal ocupado em 31.12 | | Salários e outras remunerações (1 000 R$) |
|---|---|---|---|---|
| | | Total | Assalariado | |
| **São Paulo** | | | | |
| **Alojamento e alimentação** | **102 808** | **374 081** | **231 196** | **1 124 081** |
| Alojamento e alimentação | 102 808 | 374 081 | 231 196 | 1 124 081 |
| Estabelecimentos hoteleiros e outros tipos de alojamento temporário | 5 239 | 54 861 | 46 309 | 275 975 |
| Restaurantes e outros estabelecimentos de serviços de alimentação | 97 569 | 319 220 | 184 887 | 848 106 |
| **Transporte, armazenagem e comunicações** | **40 071** | **491 665** | **435 467** | **4 668 044** |
| Transporte terrestre | 26 714 | 330 082 | 291 883 | 2 668 898 |
| Transporte ferroviário interurbano | 70 | 8 896 | 8 896 | 137 635 |
| Outros transportes terrestres | 26 641 | 321 186 | 282 987 | 2 531 264 |
| Transporte dutoviário | 3 | 0 | 0 | 0 |
| Transporte aquaviário | 127 | 1 462 | 1 324 | 22 578 |
| Transporte marítimo de cabotagem e longo curso | 51 | 753 | 729 | 15 559 |
| Outros transportes aquaviários | 76 | 709 | 595 | 7 019 |
| Transporte aéreo | 414 | 20 044 | 19 663 | 478 244 |
| Transporte aéreo, regular | 286 | 18 723 | 18 557 | 456 634 |
| Transporte aéreo, não regular | 128 | 1 321 | 1 106 | 21 610 |
| Atividades anexas e auxiliares do transporte e agências de viagem | 10 776 | 73 183 | 57 340 | 539 622 |
| Movimentação e armazenamento de cargas | 1 256 | 13 695 | 12 674 | 122 996 |
| Atividades auxiliares aos transportes | 4 345 | 29 762 | 24 032 | 211 554 |
| Atividades de agências de viagens e organizadores de viagem | 3 908 | 18 704 | 11 570 | 94 413 |
| Atividades relacionadas à organização do transporte de cargas | 1 267 | 11 022 | 9 064 | 110 659 |
| Correio e telecomunicações | 2 040 | 66 894 | 65 257 | 958 702 |
| Correio | 1 164 | 28 693 | 28 076 | 219 296 |
| Telecomunicações | 876 | 38 201 | 37 181 | 739 407 |
| **Intermediação financeira** | **21 100** | **272 225** | **250 717** | **6 238 782** |
| Intermediação financeira, exclusive seguros e previdência privada | 10 131 | 199 743 | 196 052 | 5 342 695 |
| Banco central | - | - | - | - |
| Intermediação monetária - depósitos à vista | 5 660 | 172 346 | 172 090 | 4 881 659 |
| Intermediação monetária - outros tipos de depósitos | 223 | 3 861 | 3 635 | 97 390 |
| Arrendamento mercantil | 87 | 914 | 817 | 29 019 |
| Outras atividades de concessão de crédito | 556 | 15 697 | 15 033 | 228 163 |
| Outras atividades de intermediação financeira, não especificadas anteriormente | 3 605 | 6 925 | 4 477 | 106 464 |
| Seguros e previdência privada | 2 196 | 29 767 | 27 632 | 520 047 |
| Seguros de vida e não-vida | 1 419 | 18 304 | 16 926 | 345 506 |
| Previdência privada | 210 | 2 548 | 2 474 | 60 017 |
| Planos de saúde | 567 | 8 915 | 8 232 | 114 524 |
| Atividades auxiliares da intermediação financeira | 8 773 | 42 715 | 27 033 | 376 039 |
| Atividades auxiliares da intermediação financeira, exclusive seguros e previdência privada | 2 372 | 19 195 | 15 493 | 256 368 |
| Atividades auxiliares dos seguros e da previdência privada | 6 401 | 23 520 | 11 540 | 119 671 |
| **Atividades imobiliárias, aluguéis e serviços prestados às empresas** | **159 755** | **1 022 772** | **785 895** | **6 436 521** |
| Atividades imobiliárias | 42 586 | 203 514 | 166 960 | 1 246 144 |
| Incorporação de imóveis por conta própria | 3 970 | 14 990 | 6 460 | 68 561 |
| Aluguel de imóveis | 2 802 | 12 417 | 6 623 | 54 532 |
| Atividades imobiliárias por conta de terceiros | 7 426 | 39 048 | 24 798 | 197 654 |
| Condomínios prediais | 28 388 | 137 059 | 129 079 | 925 397 |
| Aluguel de veículos, máquinas e equipamentos sem condutores ou operadores e de objetos pessoais e domésticos | 5 089 | 21 152 | 12 881 | 123 746 |
| Aluguel de automóveis | 769 | 3 715 | 2 523 | 22 590 |
| Aluguel de outros meios de transporte | 145 | 995 | 774 | 5 852 |
| Aluguel de máquinas e equipamentos | 1 402 | 8 784 | 6 481 | 79 141 |
| Aluguel de objetos pessoais e domésticos | 2 773 | 7 658 | 3 103 | 16 163 |

**Tabela 7 - Unidades locais, pessoal ocupado em 31.12 e salários e outras remunerações, segundo Unidades da Federação e grupo da classificação de atividades - Brasil - 1997**

(continuação)

| Unidades da Federação e grupo da classificação de atividades | Número de unidades locais | Pessoal ocupado em 31.12 | | Salários e outras remunerações (1 000 R$) |
|---|---|---|---|---|
| | | Total | Assalariado | |
| **São Paulo** | | | | |
| Atividades de informática e conexas | 20 697 | 80 745 | 47 060 | 828 497 |
| Consultoria em sistemas de informática | 2 763 | 9 864 | 4 974 | 102 107 |
| Desenvolvimento de programas de informática | 4 340 | 15 908 | 8 008 | 121 913 |
| Processamento de dados | 11 578 | 43 697 | 26 222 | 429 718 |
| Atividades de banco de dados | 158 | 1 049 | 770 | 24 514 |
| Manutenção e reparação de máquinas de escritório e de informática | 1 858 | 10 227 | 7 086 | 150 245 |
| Outras atividades de informática , não especificadas anteriormente | - | - | - | - |
| Pesquisa e desenvolvimento | 293 | 3 703 | 3 329 | 74 654 |
| Pesquisa e desenvolvimento das ciências físicas e naturais | 139 | 2 730 | 2 587 | 63 052 |
| Pesquisa e desenvolvimento das ciências sociais e humanas | 154 | 973 | 742 | 11 601 |
| Serviços prestados principalmente as empresas | 91 090 | 713 658 | 555 665 | 4 163 480 |
| Atividades jurídicas, contábeis e de assessoria empressarial | 21 599 | 120 518 | 82 789 | 1 040 460 |
| Serviços de arquitetura e engenharia e de assessoramento técnico escializado | 7 338 | 39 732 | 26 042 | 356 427 |
| Ensaios de materiais e de produtos; análise de qualidade | 213 | 1 786 | 1 467 | 16 799 |
| Publicidade | 5 758 | 26 898 | 16 578 | 266 541 |
| Seleção, agenciamento e locação de mão-de-obra para serviços temporários | 2 930 | 110 664 | 105 950 | 638 228 |
| Atividades de investigação, vigilância e segurança | 1 237 | 89 022 | 87 089 | 623 683 |
| Atividades de limpeza em prédios e domicílios | 2 145 | 132 561 | 128 905 | 468 169 |
| Outras atividades de serviços prestados principalmente às empresas | 49 870 | 192 477 | 106 845 | 753 173 |
| **Administração pública, defesa e seguridade social** | **3 395** | **1 207 970** | **1 207 369** | **12 542 907** |
| Admistração pública, defesa e seguridade social | 3 395 | 1 207 970 | 1 207 369 | 12 542 907 |
| Administração do estado e da política econômica e social | 3 074 | 1 103 071 | 1 102 644 | 11 016 605 |
| Serviços coletivos prestados pela administração pública | 262 | 103 881 | 103 709 | 1 473 646 |
| Seguridade social | 59 | 1 018 | 1 016 | 52 656 |
| **Educação** | **15 819** | **278 809** | **253 557** | **3 456 934** |
| Educação | 15 819 | 278 809 | 253 557 | 3 456 934 |
| Educação pré-escolar e fundamental | 7 074 | 75 915 | 64 232 | 602 894 |
| Educação média de formação geral, profissionalizante ou técnica | 1 688 | 49 406 | 46 885 | 519 654 |
| Educação superior | 598 | 106 925 | 106 414 | 1 956 209 |
| Formação permanente e outras atividades de ensino | 6 459 | 46 563 | 36 026 | 378 177 |
| **Saúde e serviços sociais** | **19 660** | **328 335** | **295 096** | **2 617 802** |
| Saúde e serviços sociais | 19 660 | 328 335 | 295 096 | 2 617 802 |
| Atividades de atenção a saúde | 16 568 | 286 168 | 254 769 | 2 319 262 |
| Serviços veterinários | 452 | 1 343 | 583 | 2 635 |
| Serviços sociais | 2 640 | 40 824 | 39 744 | 295 905 |
| **Outros serviços coletivos, sociais e pessoais** | **66 204** | **333 249** | **277 599** | **2 407 642** |
| Limpeza urbana e esgoto; e atividades conexas | 531 | 38 718 | 38 045 | 252 700 |
| Limpeza urbana e esgoto; e atividades conexas | 531 | 38 718 | 38 045 | 252 700 |
| Atividades associativas | 37 549 | 148 966 | 134 875 | 1 177 335 |
| Atividades de organizações empresariais, patronais e profissionais | 1 733 | 15 398 | 14 446 | 176 456 |
| Atividades de organizações sindicais | 2 437 | 24 440 | 23 642 | 213 303 |
| Outras atividades associativas | 33 379 | 109 128 | 96 787 | 787 575 |
| Atividades recreativas, culturais e desportivas | 17 764 | 105 605 | 81 016 | 867 813 |
| Atividades cinematográficas e de vídeo | 4 345 | 11 411 | 4 902 | 43 904 |
| Atividades de rádio e de televisão | 1 235 | 21 807 | 19 755 | 374 471 |
| Outras atividades artísticas e de espetáculos | 2 963 | 10 404 | 5 452 | 45 905 |
| Atividades de agências de notícias | 212 | 768 | 429 | 9 797 |
| Atividades de bibliotecas, arquivos, museus e outras atividades culturais | 139 | 833 | 721 | 7 706 |
| Atividades desportivas e outras relacionadas ao lazer | 8 870 | 60 382 | 49 757 | 386 030 |
| Serviços pessoais | 10 360 | 39 960 | 23 663 | 109 795 |
| Serviços pessoais | 10 360 | 39 960 | 23 663 | 109 795 |

**Tabela 7 - Unidades locais, pessoal ocupado em 31.12 e salários e outras remunerações, segundo Unidades da Federação e grupo da classificação de atividades - Brasil - 1997**

(continuação)

| Unidades da Federação e grupo da classificação de atividades | Número de unidades locais | Pessoal ocupado em 31.12 | | Salários e outras remunerações (1 000 R$) |
|---|---|---|---|---|
| | | Total | Assalariado | |
| **Paraná** | **281 384** | **1 817 420** | **1 433 498** | **10 332 574** |
| **Agricultura, pecuária, silvicultura e exploração florestal** | **2 801** | **24 176** | **20 246** | **100 919** |
| Agricultura, pecuária e serviços relacionados com essas atividades | 2 082 | 18 208 | 15 165 | 78 963 |
| Produção de lavouras temporárias | 217 | 5 641 | 5 287 | 29 195 |
| Horticultura e produtos de viveiro | 105 | 406 | 247 | 976 |
| Produção de lavouras permanentes | 68 | 1 555 | 1 461 | 4 605 |
| Pecuária | 450 | 4 124 | 3 512 | 21 354 |
| Produção mista: lavoura e pecuária | 437 | 2 886 | 2 140 | 7 538 |
| Atividades de serviços relacionados com a agricultura e pecuária, exceto atividades veterinárias | 805 | 3 596 | 2 518 | 15 295 |
| Silvicultura, exploração florestal e serviços relacionados com estas atividades | 719 | 5 968 | 5 081 | 21 956 |
| Silvicultura, exploração florestal e serviços relacionados com estas atividades | 719 | 5 968 | 5 081 | 21 956 |
| **Pesca** | **47** | **120** | **44** | **89** |
| Pesca, aqüicultura e atividades dos serviços relacionados com estas atividades | 47 | 120 | 44 | 89 |
| Pesca, aqüicultura e atividades dos serviços relacionados com estas atividades | 47 | 120 | 44 | 89 |
| **Indústrias extrativas** | **898** | **5 968** | **4 658** | **24 327** |
| Extração de carvão mineral | 6 | x | x | x |
| Extração de carvão mineral | 6 | x | x | x |
| Extração de petróleo e serviços correlatos | 1 | x | x | x |
| Extração de petróleo e gás natural | 1 | x | x | x |
| Serviços relacionados com a extração de petróleo e gás-exceto a prospecção realizada por terceiros | - | - | - | - |
| Extração de minerais metalicos | 46 | 308 | 230 | 1 395 |
| Extração de minério de ferro | 2 | x | x | x |
| Extração de minerais metálicos não-ferrosos | 44 | x | x | x |
| Extração de minerais não-metálicos | 845 | 5 341 | 4 116 | 20 572 |
| Extração de pedra, areia e argila | 723 | 4 425 | 3 391 | 15 346 |
| Extração de outros minerais não-metálicos | 122 | 916 | 725 | 5 226 |
| **Indústrias de transformação** | **32 219** | **371 751** | **321 202** | **2 078 821** |
| Fabricação de produtos alimentícios e bebidas | 5 795 | 70 906 | 62 254 | 401 663 |
| Abate e preparação de produtos de carne e de pescado | 398 | 15 015 | 14 389 | 68 860 |
| Processamento, preservação e produção de conservas de frutas, legumes e outros vegetais | 182 | 1 546 | 1 264 | 8 009 |
| Produção de óleos e gorduras vegetais e animais | 130 | 4 312 | 4 266 | 40 788 |
| Laticínios | 883 | 7 847 | 6 681 | 48 074 |
| Moagem, fabricação de produtos amiláceos e de rações balanceadas para animais | 1 255 | 11 829 | 9 926 | 59 282 |
| Fabricação e refino de açúcar | 24 | 3 339 | 3 305 | 25 768 |
| Torrefação e moagem de café | 217 | 2 700 | 2 353 | 24 780 |
| Fabricação de outros produtos alimentícios | 2 507 | 18 566 | 14 637 | 70 175 |
| Fabricação de bebidas | 199 | 5 752 | 5 433 | 55 928 |
| Fabricação de produtos do fumo | 29 | 2 707 | 2 689 | 32 404 |
| Fabricação de produtos do fumo | 29 | 2 707 | 2 689 | 32 404 |
| Fabricação de produtos têxteis | 1 079 | 13 395 | 11 861 | 58 396 |
| Beneficiamento de fibras têxteis naturais | 105 | 510 | 404 | 2 711 |
| Fiação | 69 | 5 580 | 5 531 | 26 508 |
| Tecelagem - inclusive fiação e tecelagem | 34 | 944 | 886 | 5 225 |
| Fabricação de artefatos têxteis, incluindo tecelagem | 118 | 1 919 | 1 714 | 11 274 |
| Serviços de acabamento em fios, tecidos e artigos têxteis | 49 | 463 | 380 | 1 149 |
| Fabricação de artefatos têxteis a partir de tecidos - exclusive vestuário - e de outros artigos têxteis | 389 | 2 635 | 2 036 | 8 884 |
| Fabricação de tecidos e artigos de malha | 315 | 1 344 | 910 | 2 645 |

**Tabela 7 - Unidades locais, pessoal ocupado em 31.12 e salários e outras remunerações, segundo Unidades da Federação e grupo da classificação de atividades - Brasil - 1997**

(continuação)

| Unidades da Federação e grupo da classificação de atividades | Número de unidades locais | Pessoal ocupado em 31.12 | | Salários e outras remunerações (1 000 R$) |
|---|---|---|---|---|
| | | Total | Assalariado | |
| **Paraná** | | | | |
| Confecção de artigos do vestuário e acessórios | 4 229 | 30 321 | 23 938 | 63 439 |
| Confecção de artigos do vestuário | 3 877 | 27 580 | 21 771 | 58 024 |
| Fabricação de acessórios do vestuário e de segurança profissional | 352 | 2 741 | 2 167 | 5 415 |
| Preparação de couros e fabricação de artefatos de couro, artigos de viagem e calçados | 814 | 6 724 | 5 429 | 20 800 |
| Curtimento e outras preparações de couro | 130 | 2 602 | 2 390 | 10 724 |
| Fabricação de artigos para viagem e de artefatos diversos de couro | 302 | 1 859 | 1 375 | 4 870 |
| Fabricação de calçados | 382 | 2 263 | 1 664 | 5 206 |
| Fabricação de produtos de madeira | 3 633 | 44 708 | 38 900 | 153 091 |
| Desdobramento de madeira | 1 966 | 19 413 | 16 286 | 55 595 |
| Fabricação de produtos de madeira, cortiça e material trançado - exclusive móveis | 1 667 | 25 295 | 22 614 | 97 495 |
| Fabricação de celulose, papel e produtos de papel | 390 | 15 125 | 14 577 | 137 609 |
| Fabricação de celulose e outras pastas para a fabricação de papel | 27 | 705 | 677 | 3 901 |
| Fabricação de papel, papelão liso, cartolina e cartão | 69 | 7 768 | 7 709 | 86 989 |
| Fabricação de embalagens de papel ou papelão | 124 | 3 163 | 2 962 | 24 992 |
| Fabricação de artefatos diversos de papel, papelão, cartolina e cartão | 170 | 3 489 | 3 229 | 21 727 |
| Edição, impressão e reprodução de gravações | 1 883 | 12 963 | 9 753 | 90 480 |
| Edição; edição e impressão | 811 | 7 294 | 5 909 | 66 808 |
| Impressão e serviços conexos para terceiros | 1 013 | 5 559 | 3 817 | 23 587 |
| Reprodução de materiais gravados | 59 | 110 | 27 | 84 |
| Fabricação de coque, refino de petróleo, elaboração de combustíveis nucleares e produção de álcool | 56 | 17 434 | 17 396 | 113 579 |
| Coquerias | 2 | x | x | x |
| Refino de petróleo | 14 | x | x | x |
| Elaboração de combustíveis nucleares | - | - | - | - |
| Produção de álcool | 40 | 16 398 | 16 368 | 76 205 |
| Fabricação de produtos químicos | 1 098 | 11 962 | 10 423 | 113 626 |
| Fabricação de produtos químicos inorgânicos | 141 | 2 513 | 2 378 | 37 512 |
| Fabricação de produtos químicos orgânicos | 70 | 791 | 686 | 4 066 |
| Fabricação de resinas e elastômeros | 11 | 232 | 218 | 3 043 |
| Fabricação de fibras, fios, cabos e filamentos contínuos artificiais e sintéticos | 14 | 64 | 35 | 123 |
| Fabricação de produtos farmacêuticos | 141 | 1 663 | 1 462 | 17 466 |
| Fabricação de defensivos agrícolas | 27 | 899 | 868 | 10 353 |
| Fabricação de sabões, detergentes, produtos de limpeza e artigos de perfumaria | 403 | 3 169 | 2 523 | 16 973 |
| Fabricação de tintas, vernizes, esmaltes, lacas e produtos afins | 82 | 885 | 767 | 8 463 |
| Fabricação de produtos e preparados químicos diversos | 209 | 1 746 | 1 486 | 15 628 |
| Fabricação de artigos de borracha e plástico | 852 | 12 671 | 11 211 | 66 330 |
| Fabricação de artigos de borracha | 324 | 2 911 | 2 415 | 13 503 |
| Fabricação de produtos de plástico | 528 | 9 760 | 8 796 | 52 827 |
| Fabricação de produtos de minerais não-metálicos | 2 377 | 23 395 | 19 482 | 107 577 |
| Fabricação de vidro e de produtos do vidro | 72 | 684 | 556 | 2 482 |
| Fabricação de cimento | 13 | 952 | 944 | 16 244 |
| Fabricação de artefatos de concreto, cimento, fibrocimento, gesso e estuque | 874 | 7 600 | 6 224 | 33 181 |
| Fabricação de produtos cerâmicos | 1 032 | 10 186 | 8 535 | 42 757 |
| Aparelhamento de pedras e fabricação de cal e de outros produtos de minerais não-metálicos | 386 | 3 973 | 3 223 | 12 913 |
| Metalurgia básica | 538 | 4 640 | 3 742 | 21 533 |
| Siderúrgicas integradas | 6 | 212 | 207 | 1 602 |
| Fabricação de produtos siderúrgicos - exclusive em siderúrgicas integradas | 61 | 831 | 726 | 4 693 |

**Tabela 7 - Unidades locais, pessoal ocupado em 31.12 e salários e outras remunerações, segundo Unidades da Federação e grupo da classificação de atividades - Brasil - 1997**

(continuação)

| Unidades da Federação e grupo da classificação de atividades | Número de unidades locais | Pessoal ocupado em 31.12 | | Salários e outras remunerações (1 000 R$) |
|---|---|---|---|---|
| | | Total | Assalariado | |
| **Paraná** | | | | |
| Fabricação de tubos - exclusive em siderúrgicas integradas | 29 | 553 | 515 | 5 253 |
| Metalurgia de metais não-ferrosos | 181 | 1 289 | 1 004 | 4 449 |
| Fundição | 261 | 1 755 | 1 290 | 5 536 |
| Fabricação de produtos de metal - exclusive máquinas e equipamentos | 2 995 | 17 721 | 12 883 | 62 460 |
| Fabricação de estruturas metálicas e obras de calderaria pesada | 1 192 | 6 065 | 4 103 | 16 685 |
| Fabricação de tanques, caldeiras e reservatórios metálicos | 40 | 303 | 239 | 908 |
| Forjaria, estamparia, metalurgia do pó e serviços de tratamento de metais | 316 | 2 318 | 1 758 | 9 676 |
| Fabricação de artigos de cutelaria, de serralheria e ferramentas manuais | 539 | 2 862 | 2 067 | 12 270 |
| Fabricação de produtos diversos de metal | 908 | 6 173 | 4 716 | 22 922 |
| Fabricação de máquinas e equipamentos | 907 | 21 454 | 19 957 | 227 984 |
| Fabricação de motores, bombas, compressores e equipamentos de transmissão | 56 | 948 | 857 | 7 580 |
| Fabricação de máquinas e equipamentos de uso geral | 319 | 7 151 | 6 649 | 63 938 |
| Fabricação de tratores e de máquinas e equipamentos para a agricultura, avicultura e obtenção de produtos animais | 163 | 3 034 | 2 773 | 31 388 |
| Fabricação de máquinas-ferramenta | 62 | 1 707 | 1 583 | 14 907 |
| Fabricação de máquinas e equipamentos para as indústrias de extração mineral e construção | 28 | 322 | 274 | 2 456 |
| Fabricação de outras máquinas e equipamentos de uso específico | 203 | 3 800 | 3 440 | 48 096 |
| Fabricação de armas, munições e equipamentos militares | - | - | - | - |
| Fabricação de eletrodomésticos | 76 | 4 492 | 4 381 | 59 618 |
| Fabricação de máquinas para escritório e equipamentos de informática | 56 | 493 | 413 | 4 727 |
| Fabricação de máquinas para escritório | 17 | 118 | 100 | 1 507 |
| Fabricação de máquinas e equipamentos de sistemas eletrônicos para processamento de dados | 39 | 375 | 313 | 3 220 |
| Fabricação de máquinas, aparelhos e materiais elétricos | 417 | 8 527 | 7 822 | 63 841 |
| Fabricação de geradores, transformadores e motores elétricos | 67 | 1 821 | 1 711 | 9 465 |
| Fabricação de equipamentos para distribuição e controle de energia elétrica | 52 | 2 047 | 1 966 | 24 852 |
| Fabricação de fios, cabos e condutores elétricos isolados | 19 | 1 027 | 1 006 | 10 968 |
| Fabricação de pilhas, baterias e acumuladores elétricos | 69 | 1 036 | 919 | 6 407 |
| Fabricação de lâmpadas e equipamentos de iluminação | 75 | 1 358 | 1 216 | 5 872 |
| Fabricação de material elétrico para veículos-exclusive baterias | 15 | 189 | 171 | 2 188 |
| Fabricação de outros equipamentos e aparelhos elétricos | 120 | 1 049 | 833 | 4 088 |
| Fabricação de material eletrônico e de aparelhos e equipamentos de comunicações | 173 | 4 597 | 4 327 | 62 819 |
| Fabricação de material eletrônico básico | 64 | 654 | 552 | 3 512 |
| Fabricação de aparelhos e equipamentos de telefonia e rádio-telefonia e de transmissores de televisão e rádio | 55 | 2 698 | 2 619 | 50 849 |
| Fabricação de aparelhos receptores de rádio e televisão e de reprodução, gravação ou amplificação de som e vídeo | 54 | 1 245 | 1 156 | 8 458 |
| Fabricação de equipamentos de instrumentação médico-hospitalares, instrumentos de precisão e ópticos, equipamentos para automação industrial, cronômeros e relógios | 173 | 2 009 | 1 732 | 15 033 |
| Fabricação de aparelhos e instrumentos para usos médico -hospitalares, odontológicos e de laboratórios e aparelhos ortopédicos | 95 | 1 013 | 858 | 7 377 |
| Fabricação de aparelhos e instrumentos de medida teste e controle - exclusive equipamentos para controle de processos industriais | 20 | 493 | 461 | 5 108 |
| Fabricação de máquinas, aparelhos e equipamentos de sistemas eletrônicos dedicados a automação industrial e controle do processo produtivo | 22 | 339 | 300 | 1 717 |
| Fabricação de aparelhos, instrumentos e materiais ópticos, fotográficos e cinematográficos | 25 | 83 | 46 | 183 |
| Fabricação de cronômetros e relógios | 11 | 81 | 67 | 648 |
| Fabricação e montagem de veículos automotores, reboques e carrocerias | 673 | 13 194 | 12 092 | 144 586 |
| Fabricação de automóveis, camionetas e utilitários | 13 | x | x | x |
| Fabricação de caminhões e ônibus | 2 | x | x | x |
| Fabricação de cabines, carrocerias e reboques | 217 | 2 848 | 2 501 | 15 057 |
| Fabricação de peças e acessórios para veículos automotores | 172 | 6 943 | 6 637 | 78 909 |
| Recondicionamento ou recuperação de motores para veículos automotores | 269 | 1 735 | 1 292 | 5 585 |

**Tabela 7 - Unidades locais, pessoal ocupado em 31.12 e salários e outras remunerações, segundo Unidades da Federação e grupo da classificação de atividades - Brasil - 1997**

(continuação)

| Unidades da Federação e grupo da classificação de atividades | Número de unidades locais | Pessoal ocupado em 31.12 | | Salários e outras remunerações (1 000 R$) |
|---|---|---|---|---|
| | | Total | Assalariado | |
| **Paraná** | | | | |
| Fabricação de outros equipamentos de transporte | 117 | 1 043 | 854 | 5 342 |
| Construção e reparação de embarcações | 40 | 214 | 146 | 420 |
| Construção, montagem e reparação de veículos ferroviários | - | - | - | - |
| Construção, montagem e reparação de aeronaves | 15 | 117 | 89 | 854 |
| Fabricação de outros equipamentos de transporte | 62 | 712 | 619 | 4 069 |
| Fabricação de móveis e indústrias diversas | 3 839 | 35 334 | 29 184 | 110 256 |
| Fabricação de artigos do mobiliário | 3 033 | 28 892 | 24 035 | 86 144 |
| Fabricação de produtos diversos | 806 | 6 442 | 5 149 | 24 112 |
| Reciclagem | 96 | 428 | 283 | 1 248 |
| Reciclagem de sucatas metálicas | 34 | 128 | 81 | 377 |
| Reciclagem de sucatas não-metálicas | 62 | 300 | 202 | 871 |
| **Produção e distribuição de eletricidade, gás e água** | **75** | **15 328** | **15 292** | **418 685** |
| Eletricidade, gás e água quente | 37 | 10 698 | 10 679 | 337 483 |
| Produção e distribuição de energia elétrica | 30 | 10 649 | 10 634 | 337 363 |
| Produção e distribuição de gás através de tubulações | 7 | 49 | 45 | 120 |
| Produção e distribuição de vapor e água quente | - | - | - | - |
| Captação, tratamento e distribuição de água | 38 | 4 630 | 4 613 | 81 201 |
| Captação, tratamento e distribuição de água | 38 | 4 630 | 4 613 | 81 201 |
| **Construção** | **8 761** | **77 242** | **62 422** | **365 745** |
| Construção | 8 761 | 77 242 | 62 422 | 365 745 |
| Preparação do terreno | 394 | 3 649 | 2 962 | 13 240 |
| Construção de edifícios e obras de engenharia civil | 4 824 | 54 965 | 46 624 | 292 737 |
| Obras de infra-estrutura para engenharia elétrica e de telecomunicações | 148 | 3 206 | 2 937 | 14 223 |
| Obras de instalações | 1 166 | 7 079 | 5 157 | 27 402 |
| Obras de acabamentos e serviços auxiliares da construção | 2 215 | 8 262 | 4 686 | 17 760 |
| Aluguel de equipamentos de construção e demolição com operários | 14 | 81 | 56 | 384 |
| **Comércio; reparação de veículos automotores, objetos pessoais e domésticos** | **142 179** | **450 639** | **253 108** | **1 223 977** |
| Comércio e reparação de veículos automotores e motocicletas; e comércio a varejo de combustíveis | 16 767 | 74 293 | 48 095 | 289 668 |
| Comércio a varejo e por atacado de veículos automotores | 1 528 | 16 169 | 13 689 | 139 955 |
| Manutenção e reparação de veículos automotores | 6 624 | 18 232 | 8 261 | 30 781 |
| Comércio a varejo e por atacado de peças e acessórios para veículos automotores | 5 365 | 20 027 | 11 783 | 55 207 |
| Comércio, manutenção e reparação de motocicletas, partes, peças e acessórios | 801 | 2 210 | 1 136 | 5 657 |
| Comércio a varejo de combustíveis | 2 449 | 17 655 | 13 226 | 58 069 |
| Comércio por atacado e intermediários do comércio | 17 473 | 79 039 | 53 129 | 362 634 |
| Intermediários do comércio | 6 246 | 13 678 | 3 375 | 14 145 |
| Comércio atacadista de produtos agropecuários *in natura*; produtos alimentícios para animais | 1 397 | 12 073 | 10 812 | 93 649 |
| Comércio atacadista de produtos alimentícios, bebidas e fumo | 3 928 | 23 302 | 17 442 | 94 787 |
| Comércio atacadista de artigos de usos pessoal e doméstico | 2 075 | 10 268 | 7 301 | 43 267 |
| Comércio atacadista de produtos intermediários não-agropecuários, resíduos e sucatas | 1 760 | 10 080 | 7 661 | 66 727 |
| Comércio atacadista de máquinas, aparelhos e equipamentos para usos agropecuário, comercial, de escritório, industrial, técnico e profissional | 743 | 4 917 | 3 859 | 38 912 |
| Comércio atacadista de mercadorias em geral ou não compreendidas nos grupos anteriores | 1 324 | 4 721 | 2 679 | 11 146 |
| Comércio varejista e reparação de objetos pessoais e domésticos | 107 939 | 297 307 | 151 884 | 571 675 |
| Comércio varejista não especializado | 26 589 | 78 001 | 44 081 | 162 010 |
| Comércio varejista de produtos alimentícios, bebidas e fumo, em lojas especializadas | 14 665 | 27 580 | 9 024 | 29 102 |
| Comércio varejista de tecidos, artigos de armarinho, vestuário, calçados, em lojas especializadas | 22 644 | 58 858 | 29 262 | 94 903 |
| Comércio varejista de outros produtos, em lojas especializadas | 40 634 | 125 298 | 66 771 | 276 303 |
| Comércio varejista de artigos usados, em lojas | 444 | 895 | 296 | 827 |
| Comércio varejista não realizado em lojas | 173 | 322 | 81 | 268 |
| Reparação de objetos pessoais e domésticos | 2 790 | 6 353 | 2 369 | 8 262 |

**Tabela 7 - Unidades locais, pessoal ocupado em 31.12 e salários e outras remunerações, segundo Unidades da Federação e grupo da classificação de atividades - Brasil - 1997**

(continuação)

| Unidades da Federação e grupo da classificação de atividades | Número de unidades locais | Pessoal ocupado em 31.12 | | Salários e outras remunerações (1 000 R$) |
|---|---|---|---|---|
| | | Total | Assalariado | |
| **Paraná** | | | | |
| **Alojamento e alimentação** | **21 010** | **68 370** | **40 173** | **134 620** |
| Alojamento e alimentação | 21 010 | 68 370 | 40 173 | 134 620 |
| Estabelecimentos hoteleiros e outros tipos de alojamento temporário | 1 672 | 14 946 | 12 299 | 51 907 |
| Restaurantes e outros estabelecimentos de serviços de alimentação | 19 338 | 53 424 | 27 874 | 82 713 |
| **Transporte, armazenagem e comunicações** | **10 426** | **97 659** | **83 082** | **685 942** |
| Transporte terrestre | 7 385 | 73 470 | 63 067 | 417 942 |
| Transporte ferroviário interurbano | 18 | 6 750 | 6 750 | 51 404 |
| Outros transportes terrestres | 7 367 | 66 720 | 56 317 | 366 537 |
| Transporte dutoviário | - | - | - | - |
| Transporte aquaviário | 73 | 463 | 368 | 3 105 |
| Transporte marítimo de cabotagem e longo curso | 13 | 52 | 37 | 472 |
| Outros transportes aquaviários | 60 | 411 | 331 | 2 634 |
| Transporte aéreo | 81 | 754 | 692 | 9 884 |
| Transporte aéreo, regular | 51 | 592 | 575 | 8 216 |
| Transporte aéreo, não regular | 30 | 162 | 117 | 1 668 |
| Atividades anexas e auxiliares do transporte e agências de viagem | 2 275 | 11 035 | 7 466 | 80 394 |
| Movimentação e armazenamento de cargas | 375 | 2 202 | 1 811 | 16 124 |
| Atividades auxiliares aos transportes | 557 | 3 682 | 2 835 | 47 051 |
| Atividades de agências de viagens e organizadores de viagem | 1 098 | 3 849 | 1 846 | 8 792 |
| Atividades relacionadas à organização do transporte de cargas | 245 | 1 302 | 974 | 8 428 |
| Correio e telecomunicações | 612 | 11 937 | 11 489 | 174 618 |
| Correio | 430 | 4 433 | 4 270 | 34 735 |
| Telecomunicações | 182 | 7 504 | 7 219 | 139 882 |
| **Intermediação financeira** | **3 611** | **43 876** | **39 860** | **890 606** |
| Intermediação financeira, exclusive seguros e previdência privada | 1 579 | 34 726 | 33 906 | 810 385 |
| Banco central | 1 | x | x | x |
| Intermediação monetária - depósitos à vista | 1 036 | 31 678 | 31 631 | 763 809 |
| Intermediação monetária - outros tipos de depósitos | 46 | 417 | 366 | 11 525 |
| Arrendamento mercantil | 7 | x | x | x |
| Outras atividades de concessão de crédito | 171 | 1 607 | 1 360 | 17 667 |
| Outras atividades de intermediação financeira, não especificadas anteriormente | 318 | 815 | 352 | 4 200 |
| Seguros e previdência privada | 494 | 4 319 | 3 908 | 61 316 |
| Seguros de vida e não-vida | 337 | 2 709 | 2 443 | 45 301 |
| Previdência privada | 55 | 219 | 198 | 3 693 |
| Planos de saúde | 102 | 1 391 | 1 267 | 12 322 |
| Atividades auxiliares da intermediação financeira | 1 538 | 4 831 | 2 046 | 18 904 |
| Atividades auxiliares da intermediação financeira, exclusive seguros e previdência privada | 418 | 1 700 | 979 | 11 533 |
| Atividades auxiliares dos seguros e da previdência privada | 1 120 | 3 131 | 1 067 | 7 371 |
| **Atividades imobiliárias, aluguéis e serviços prestados às empresas** | **30 098** | **153 933** | **110 335** | **650 025** |
| Atividades imobiliárias | 7 972 | 29 209 | 22 000 | 103 033 |
| Incorporação de imóveis por conta própria | 651 | 2 059 | 734 | 4 182 |
| Aluguel de imóveis | 556 | 1 971 | 826 | 3 201 |
| Atividades imobiliárias por conta de terceiros | 1 327 | 5 670 | 3 127 | 17 548 |
| Condomínios prediais | 5 438 | 19 509 | 17 313 | 78 102 |
| Aluguel de veículos, máquinas e equipamentos sem condutores ou operadores e de objetos pessoais e domésticos | 1 171 | 4 279 | 2 502 | 12 756 |
| Aluguel de automóveis | 227 | 1 333 | 1 046 | 6 557 |
| Aluguel de outros meios de transporte | 32 | 273 | 224 | 578 |
| Aluguel de máquinas e equipamentos | 275 | 1 084 | 660 | 4 033 |
| Aluguel de objetos pessoais e domésticos | 637 | 1 589 | 572 | 1 588 |

**Tabela 7 - Unidades locais, pessoal ocupado em 31.12 e salários e outras remunerações, segundo Unidades da Federação e grupo da classificação de atividades - Brasil - 1997**

(continuação)

| Unidades da Federação e grupo da classificação de atividades | Número de unidades locais | Pessoal ocupado em 31.12 | | Salários e outras remunerações (1 000 R$) |
|---|---|---|---|---|
| | | Total | Assalariado | |
| **Paraná** | | | | |
| Atividades de informática e conexas | 2 616 | 10 963 | 6 592 | 68 182 |
| Consultoria em sistemas de informática | 316 | 944 | 395 | 4 928 |
| Desenvolvimento de programas de informática | 602 | 1 734 | 662 | 5 564 |
| Processamento de dados | 1 274 | 6 323 | 4 233 | 39 605 |
| Atividades de banco de dados | 15 | 55 | 25 | 66 |
| Manutenção e reparação de máquinas de escritório e de informática | 409 | 1 907 | 1 277 | 18 019 |
| Outras atividades de informática , não especificadas anteriormente | - | - | - | - |
| Pesquisa e desenvolvimento | 49 | 866 | 824 | 16 897 |
| Pesquisa e desenvolvimento das ciências físicas e naturais | 30 | 841 | 822 | 16 866 |
| Pesquisa e desenvolvimento das ciências sociais e humanas | 19 | 25 | 2 | 31 |
| Serviços prestados principalmente as empresas | 18 290 | 108 616 | 78 417 | 449 157 |
| Atividades jurídicas, contábeis e de assessoria empressarial | 4 517 | 19 977 | 12 322 | 98 711 |
| Serviços de arquitetura e engenharia e de assessoramento técnico escializado | 1 198 | 6 652 | 4 628 | 35 162 |
| Ensaios de materiais e de produtos; análise de qualidade | 28 | 513 | 467 | 6 855 |
| Publicidade | 989 | 3 222 | 1 465 | 12 839 |
| Seleção, agenciamento e locação de mão-de-obra para serviços temporários | 397 | 15 453 | 14 861 | 112 670 |
| Atividades de investigação, vigilância e segurança | 260 | 11 597 | 11 218 | 72 602 |
| Atividades de limpeza em prédios e domicílios | 466 | 18 321 | 17 598 | 47 899 |
| Outras atividades de serviços prestados principalmente às empresas | 10 435 | 32 881 | 15 858 | 62 418 |
| **Administração pública, defesa e seguridade social** | **1 118** | **313 370** | **313 148** | **2 664 333** |
| Admistração pública, defesa e seguridade social | 1 118 | 313 370 | 313 148 | 2 664 333 |
| Administração do estado e da política econômica e social | 994 | 281 856 | 281 700 | 2 087 807 |
| Serviços coletivos prestados pela administração pública | 110 | 31 501 | 31 435 | 576 386 |
| Seguridade social | 14 | 13 | 13 | 140 |
| **Educação** | **3 529** | **56 689** | **52 041** | **503 391** |
| Educação | 3 529 | 56 689 | 52 041 | 503 391 |
| Educação pré-escolar e fundamental | 1 623 | 13 455 | 11 219 | 68 821 |
| Educação média de formação geral, profissionalizante ou técnica | 400 | 10 422 | 9 985 | 91 664 |
| Educação superior | 94 | 20 100 | 20 011 | 277 268 |
| Formação permanente e outras atividades de ensino | 1 412 | 12 712 | 10 826 | 65 638 |
| **Saúde e serviços sociais** | **4 541** | **53 585** | **46 174** | **266 534** |
| Saúde e serviços sociais | 4 541 | 53 585 | 46 174 | 266 534 |
| Atividades de atenção a saúde | 3 778 | 48 351 | 41 401 | 250 140 |
| Serviços veterinários | 127 | 361 | 140 | 371 |
| Serviços sociais | 636 | 4 873 | 4 633 | 16 023 |
| **Outros serviços coletivos, sociais e pessoais** | **20 071** | **84 714** | **71 713** | **324 559** |
| Limpeza urbana e esgoto; e atividades conexas | 163 | 3 883 | 3 665 | 15 251 |
| Limpeza urbana e esgoto; e atividades conexas | 163 | 3 883 | 3 665 | 15 251 |
| Atividades associativas | 13 210 | 51 828 | 47 955 | 178 714 |
| Atividades de organizações empresariais, patronais e profissionais | 673 | 1 946 | 1 585 | 14 475 |
| Atividades de organizações sindicais | 1 214 | 19 074 | 18 773 | 48 860 |
| Outras atividades associativas | 11 323 | 30 808 | 27 597 | 115 379 |
| Atividades recreativas, culturais e desportivas | 3 932 | 21 338 | 16 398 | 118 715 |
| Atividades cinematográficas e de vídeo | 533 | 1 226 | 502 | 2 143 |
| Atividades de rádio e de televisão | 410 | 6 104 | 5 319 | 57 429 |
| Outras atividades artísticas e de espetáculos | 609 | 1 540 | 655 | 2 213 |
| Atividades de agências de notícias | 43 | 152 | 74 | 528 |
| Atividades de bibliotecas, arquivos, museus e outras atividades culturais | 20 | 73 | 54 | 309 |
| Atividades desportivas e outras relacionadas ao lazer | 2 317 | 12 243 | 9 794 | 56 093 |
| Serviços pessoais | 2 766 | 7 665 | 3 695 | 11 879 |
| Serviços pessoais | 2 766 | 7 665 | 3 695 | 11 879 |

**Tabela 7 - Unidades locais, pessoal ocupado em 31.12 e salários e outras remunerações, segundo Unidades da Federação e grupo da classificação de atividades - Brasil - 1997**

(continuação)

| Unidades da Federação e grupo da classificação de atividades | Número de unidades locais | Pessoal ocupado em 31.12 | | Salários e outras remunerações (1 000 R$) |
|---|---|---|---|---|
| | | Total | Assalariado | |
| **Santa Catarina** | **195 418** | **1 142 679** | **916 006** | **6 817 533** |
| **Agricultura, pecuária, silvicultura e exploração florestal** | **1 735** | **19 095** | **17 236** | **114 873** |
| Agricultura, pecuária e serviços relacionados com essas atividades | 1 079 | 14 357 | 13 183 | 95 218 |
| Produção de lavouras temporárias | 79 | 1 507 | 1 409 | 5 703 |
| Horticultura e produtos de viveiro | 78 | 218 | 131 | 319 |
| Produção de lavouras permanentes | 99 | 4 727 | 4 636 | 20 381 |
| Pecuária | 303 | 3 807 | 3 502 | 13 951 |
| Produção mista: lavoura e pecuária | 128 | 952 | 768 | 2 696 |
| Atividades de serviços relacionados com a agricultura e pecuária, exceto atividades veterinárias | 392 | 3 146 | 2 737 | 52 167 |
| Silvicultura, exploração florestal e serviços relacionados com estas atividades | 656 | 4 738 | 4 053 | 19 654 |
| Silvicultura, exploração florestal e serviços relacionados com estas atividades | 656 | 4 738 | 4 053 | 19 654 |
| **Pesca** | **118** | **1 278** | **1 115** | **5 554** |
| Pesca, aqüicultura e atividades dos serviços relacionados com estas atividades | 118 | 1 278 | 1 115 | 5 554 |
| Pesca, aqüicultura e atividades dos serviços relacionados com estas atividades | 118 | 1 278 | 1 115 | 5 554 |
| **Indústrias extrativas** | **610** | **5 371** | **4 692** | **42 158** |
| Extração de carvão mineral | 53 | 2 475 | 2 446 | 22 741 |
| Extração de carvão mineral | 53 | 2 475 | 2 446 | 22 741 |
| Extração de petróleo e serviços correlatos | 3 | 117 | 117 | 5 816 |
| Extração de petróleo e gás natural | 2 | x | x | x |
| Serviços relacionados com a extração de petróleo e gás-exceto a prospecção realizada por terceiros | 1 | x | x | x |
| Extração de minerais metalicos | 13 | 50 | 32 | 167 |
| Extração de minério de ferro | 2 | x | x | x |
| Extração de minerais metálicos não-ferrosos | 11 | x | x | x |
| Extração de minerais não-metálicos | 541 | 2 729 | 2 097 | 13 433 |
| Extração de pedra, areia e argila | 455 | 2 077 | 1 543 | 9 006 |
| Extração de outros minerais não-metálicos | 86 | 652 | 554 | 4 427 |
| **Indústrias de transformação** | **29 670** | **369 887** | **328 963** | **2 158 263** |
| Fabricação de produtos alimentícios e bebidas | 4 177 | 59 618 | 54 136 | 308 515 |
| Abate e preparação de produtos de carne e de pescado | 484 | 33 785 | 33 217 | 177 421 |
| Processamento, preservação e produção de conservas de frutas, legumes e outros vegetais | 236 | 1 306 | 969 | 5 042 |
| Produção de óleos e gorduras vegetais e animais | 33 | 998 | 994 | 16 818 |
| Laticínios | 429 | 3 026 | 2 533 | 15 059 |
| Moagem, fabricação de produtos amiláceos e de rações balanceadas para animais | 602 | 5 029 | 4 222 | 28 258 |
| Fabricação e refino de açúcar | 6 | 496 | 496 | 5 301 |
| Torrefação e moagem de café | 54 | 588 | 509 | 3 809 |
| Fabricação de outros produtos alimentícios | 2 155 | 12 050 | 9 123 | 38 865 |
| Fabricação de bebidas | 178 | 2 340 | 2 073 | 17 943 |
| Fabricação de produtos do fumo | 61 | 762 | 729 | 12 319 |
| Fabricação de produtos do fumo | 61 | 762 | 729 | 12 319 |
| Fabricação de produtos têxteis | 1 598 | 34 777 | 32 627 | 257 489 |
| Beneficiamento de fibras têxteis naturais | 17 | 233 | 209 | 1 028 |
| Fiação | 57 | 3 947 | 3 865 | 28 288 |
| Tecelagem - inclusive fiação e tecelagem | 121 | 6 126 | 5 941 | 49 666 |
| Fabricação de artefatos têxteis, incluindo tecelagem | 167 | 6 292 | 6 030 | 57 314 |
| Serviços de acabamento em fios, tecidos e artigos têxteis | 232 | 3 528 | 3 194 | 20 045 |
| Fabricação de artefatos têxteis a partir de tecidos - exclusive vestuário - e de outros artigos têxteis | 448 | 10 248 | 9 707 | 80 394 |
| Fabricação de tecidos e artigos de malha | 556 | 4 403 | 3 681 | 20 754 |

**Tabela 7 - Unidades locais, pessoal ocupado em 31.12 e salários e outras remunerações, segundo Unidades da Federação e grupo da classificação de atividades - Brasil - 1997**

(continuação)

| Unidades da Federação e grupo da classificação de atividades | Número de unidades locais | Pessoal ocupado em 31.12 | | Salários e outras remunerações (1 000 R$) |
|---|---|---|---|---|
| | | Total | Assalariado | |
| **Santa Catarina** | | | | |
| Confecção de artigos do vestuário e acessórios | 6 849 | 60 521 | 51 510 | 278 235 |
| Confecção de artigos do vestuário | 6 690 | 59 698 | 50 916 | 275 349 |
| Fabricação de acessórios do vestuário e de segurança profissional | 159 | 823 | 594 | 2 886 |
| Preparação de couros e fabricação de artefatos de couro, artigos de viagem e calçados | 687 | 5 284 | 4 334 | 15 524 |
| Curtimento e outras preparações de couro | 41 | 1 033 | 969 | 5 142 |
| Fabricação de artigos para viagem e de artefatos diversos de couro | 148 | 524 | 330 | 849 |
| Fabricação de calçados | 498 | 3 727 | 3 035 | 9 533 |
| Fabricação de produtos de madeira | 3 803 | 40 307 | 34 882 | 120 752 |
| Desdobramento de madeira | 1 911 | 16 408 | 13 724 | 43 393 |
| Fabricação de produtos de madeira, cortiça e material trançado - exclusive móveis | 1 892 | 23 899 | 21 158 | 77 359 |
| Fabricação de celulose, papel e produtos de papel | 282 | 13 354 | 13 015 | 107 888 |
| Fabricação de celulose e outras pastas para a fabricação de papel | 24 | 217 | 202 | 840 |
| Fabricação de papel, papelão liso, cartolina e cartão | 52 | 7 024 | 6 971 | 65 384 |
| Fabricação de embalagens de papel ou papelão | 91 | 3 098 | 2 964 | 20 428 |
| Fabricação de artefatos diversos de papel, papelão, cartolina e cartão | 115 | 3 015 | 2 878 | 21 237 |
| Edição, impressão e reprodução de gravações | 1 050 | 6 446 | 4 932 | 31 964 |
| Edição; edição e impressão | 449 | 3 982 | 3 332 | 24 082 |
| Impressão e serviços conexos para terceiros | 571 | 2 412 | 1 594 | 7 862 |
| Reprodução de materiais gravados | 30 | 52 | 6 | 20 |
| Fabricação de coque, refino de petróleo, elaboração de combustíveis nucleares e produção de álcool | 17 | 366 | 357 | 7 927 |
| Coquerias | 12 | 212 | 205 | 1 567 |
| Refino de petróleo | 2 | x | x | x |
| Elaboração de combustíveis nucleares | - | - | - | - |
| Produção de álcool | 3 | x | x | x |
| Fabricação de produtos químicos | 538 | 4 730 | 4 037 | 39 599 |
| Fabricação de produtos químicos inorgânicos | 41 | 495 | 455 | 4 116 |
| Fabricação de produtos químicos orgânicos | 38 | 160 | 124 | 524 |
| Fabricação de resinas e elastômeros | 4 | 15 | 12 | 279 |
| Fabricação de fibras, fios, cabos e filamentos contínuos artificiais e sintéticos | 14 | 172 | 158 | 882 |
| Fabricação de produtos farmacêuticos | 53 | 1 662 | 1 602 | 19 459 |
| Fabricação de defensivos agrícolas | 8 | 41 | 27 | 114 |
| Fabricação de sabões, detergentes, produtos de limpeza e artigos de perfumaria | 184 | 769 | 490 | 2 219 |
| Fabricação de tintas, vernizes, esmaltes, lacas e produtos afins | 61 | 885 | 789 | 8 050 |
| Fabricação de produtos e preparados químicos diversos | 135 | 531 | 380 | 3 956 |
| Fabricação de artigos de borracha e plástico | 714 | 18 040 | 16 998 | 122 100 |
| Fabricação de artigos de borracha | 239 | 1 844 | 1 520 | 7 929 |
| Fabricação de produtos de plástico | 475 | 16 196 | 15 478 | 114 171 |
| Fabricação de produtos de minerais não-metálicos | 2 079 | 24 090 | 21 276 | 133 833 |
| Fabricação de vidro e de produtos do vidro | 48 | 559 | 493 | 4 107 |
| Fabricação de cimento | 4 | 61 | 57 | 825 |
| Fabricação de artefatos de concreto, cimento, fibrocimento, gesso e estuque | 785 | 4 759 | 3 707 | 17 510 |
| Fabricação de produtos cerâmicos | 1 017 | 17 387 | 16 016 | 107 074 |
| Aparelhamento de pedras e fabricação de cal e de outros produtos de minerais não-metálicos | 225 | 1 324 | 1 003 | 4 317 |
| Metalurgia básica | 384 | 9 212 | 8 651 | 82 862 |
| Siderúrgicas integradas | 1 | x | x | x |
| Fabricação de produtos siderúrgicos - exclusive em siderúrgicas integradas | 29 | 237 | 200 | 1 235 |

**Tabela 7 - Unidades locais, pessoal ocupado em 31.12 e salários e outras remunerações, segundo Unidades da Federação e grupo da classificação de atividades - Brasil - 1997**

(continuação)

| Unidades da Federação e grupo da classificação de atividades | Número de unidades locais | Pessoal ocupado em 31.12 | | Salários e outras remunerações (1 000 R$) |
|---|---|---|---|---|
| | | Total | Assalariado | |
| **Santa Catarina** | | | | |
| Fabricação de tubos - exclusive em siderúrgicas integradas | 16 | x | x | x |
| Metalurgia de metais não-ferrosos | 99 | 610 | 463 | 3 346 |
| Fundição | 239 | 7 756 | 7 411 | 72 134 |
| Fabricação de produtos de metal - exclusive máquinas e equipamentos | 2 349 | 15 723 | 12 339 | 73 068 |
| Fabricação de estruturas metálicas e obras de calderaria pesada | 875 | 4 166 | 2 918 | 11 634 |
| Fabricação de tanques, caldeiras e reservatórios metálicos | 15 | 383 | 365 | 2 791 |
| Forjaria, estamparia, metalurgia do pó e serviços de tratamento de metais | 305 | 1 926 | 1 422 | 8 310 |
| Fabricação de artigos de cutelaria, de serralheria e ferramentas manuais | 432 | 2 697 | 2 130 | 16 309 |
| Fabricação de produtos diversos de metal | 722 | 6 551 | 5 504 | 34 024 |
| Fabricação de máquinas e equipamentos | 1 008 | 25 205 | 23 651 | 270 768 |
| Fabricação de motores, bombas, compressores e equipamentos de transmissão | 71 | 3 107 | 3 014 | 36 032 |
| Fabricação de máquinas e equipamentos de uso geral | 321 | 7 993 | 7 530 | 95 155 |
| Fabricação de tratores e de máquinas e equipamentos para a agricultura, avicultura e obtenção de produtos animais | 188 | 1 646 | 1 361 | 8 532 |
| Fabricação de máquinas-ferramenta | 71 | 1 248 | 1 132 | 8 665 |
| Fabricação de máquinas e equipamentos para as indústrias de extração mineral e construção | 23 | x | x | x |
| Fabricação de outras máquinas e equipamentos de uso específico | 288 | 3 589 | 3 117 | 27 878 |
| Fabricação de armas, munições e equipamentos militares | 1 | x | x | x |
| Fabricação de eletrodomésticos | 45 | 5 901 | 5 818 | 82 323 |
| Fabricação de máquinas para escritório e equipamentos de informática | 24 | 189 | 140 | 2 142 |
| Fabricação de máquinas para escritório | 5 | 46 | 37 | 378 |
| Fabricação de máquinas e equipamentos de sistemas eletrônicos para processamento de dados | 19 | 143 | 103 | 1 764 |
| Fabricação de máquinas, aparelhos e materiais elétricos | 279 | 10 253 | 9 860 | 93 629 |
| Fabricação de geradores, transformadores e motores elétricos | 70 | 7 669 | 7 585 | 72 661 |
| Fabricação de equipamentos para distribuição e controle de energia elétrica | 36 | 659 | 610 | 7 490 |
| Fabricação de fios, cabos e condutores elétricos isolados | 10 | 75 | 61 | 258 |
| Fabricação de pilhas, baterias e acumuladores elétricos | 43 | 145 | 82 | 311 |
| Fabricação de lâmpadas e equipamentos de iluminação | 48 | 314 | 238 | 994 |
| Fabricação de material elétrico para veículos-exclusive baterias | 6 | 1 043 | 1 037 | 10 938 |
| Fabricação de outros equipamentos e aparelhos elétricos | 66 | 348 | 247 | 977 |
| Fabricação de material eletrônico e de aparelhos e equipamentos de comunicações | 80 | 1 332 | 1 225 | 9 006 |
| Fabricação de material eletrônico básico | 26 | 257 | 214 | 1 637 |
| Fabricação de aparelhos e equipamentos de telefonia e rádio-telefonia e de transmissores de televisão e rádio | 29 | 761 | 718 | 5 380 |
| Fabricação de aparelhos receptores de rádio e televisão e de reprodução, gravação ou amplificação de som e vídeo | 25 | 314 | 293 | 1 989 |
| Fabricação de equipamentos de instrumentação médico-hospitalares, instrumentos de precisão e ópticos, equipamentos para automação industrial, cronômeros e relógios | 104 | 1 682 | 1 535 | 13 607 |
| Fabricação de aparelhos e instrumentos para usos médico -hospitalares, odontológicos e de laboratórios e aparelhos ortopédicos | 32 | 568 | 529 | 5 509 |
| Fabricação de aparelhos e instrumentos de medida teste e controle - exclusive equipamentos para controle de processos industriais | 22 | 414 | 378 | 1 791 |
| Fabricação de máquinas, aparelhos e equipamentos de sistemas eletrônicos dedicados a automação industrial e controle do processo produtivo | 20 | 479 | 443 | 5 296 |
| Fabricação de aparelhos, instrumentos e materiais ópticos, fotográficos e cinematográficos | 21 | 46 | 20 | 57 |
| Fabricação de cronômetros e relógios | 9 | 175 | 165 | 954 |
| Fabricação e montagem de veículos automotores, reboques e carrocerias | 431 | 8 898 | 8 248 | 66 756 |
| Fabricação de automóveis, camionetas e utilitários | 1 | x | x | x |
| Fabricação de caminhões e ônibus | - | - | - | - |
| Fabricação de cabines, carrocerias e reboques | 131 | 3 909 | 3 682 | 32 362 |
| Fabricação de peças e acessórios para veículos automotores | 97 | x | x | x |
| Recondicionamento ou recuperação de motores para veículos automotores | 202 | 1 093 | 818 | 4 923 |

**Tabela 7 - Unidades locais, pessoal ocupado em 31.12 e salários e outras remunerações, segundo Unidades da Federação e grupo da classificação de atividades - Brasil - 1997**

(continuação)

| Unidades da Federação e grupo da classificação de atividades | Número de unidades locais | Pessoal ocupado em 31.12 | | Salários e outras remunerações (1 000 R$) |
|---|---|---|---|---|
| | | Total | Assalariado | |
| **Santa Catarina** | | | | |
| Fabricação de outros equipamentos de transporte | 107 | 1 179 | 1 024 | 6 129 |
| Construção e reparação de embarcações | 68 | 711 | 611 | 3 887 |
| Construção, montagem e reparação de veículos ferroviários | 4 | 5 | 2 | 7 |
| Construção, montagem e reparação de aeronaves | 5 | 9 | 2 | 7 |
| Fabricação de outros equipamentos de transporte | 30 | 454 | 409 | 2 228 |
| Fabricação de móveis e indústrias diversas | 2 985 | 27 358 | 22 992 | 102 573 |
| Fabricação de artigos do mobiliário | 2 425 | 23 398 | 19 793 | 83 606 |
| Fabricação de produtos diversos | 560 | 3 960 | 3 199 | 18 967 |
| Reciclagem | 64 | 561 | 465 | 1 576 |
| Reciclagem de sucatas metálicas | 15 | 34 | 11 | 40 |
| Reciclagem de sucatas não-metálicas | 49 | 527 | 454 | 1 536 |
| **Produção e distribuição de eletricidade, gás e água** | **240** | **10 995** | **10 951** | **291 681** |
| Eletricidade, gás e água quente | 207 | 9 568 | 9 536 | 263 513 |
| Produção e distribuição de energia elétrica | 205 | x | x | x |
| Produção e distribuição de gás através de tubulações | 2 | x | x | x |
| Produção e distribuição de vapor e água quente | - | - | - | - |
| Captação, tratamento e distribuição de água | 33 | 1 427 | 1 415 | 28 168 |
| Captação, tratamento e distribuição de água | 33 | 1 427 | 1 415 | 28 168 |
| **Construção** | **6 376** | **38 852** | **30 148** | **141 291** |
| Construção | 6 376 | 38 852 | 30 148 | 141 291 |
| Preparação do terreno | 313 | 1 714 | 1 280 | 6 215 |
| Construção de edifícios e obras de engenharia civil | 3 587 | 26 939 | 21 997 | 105 796 |
| Obras de infra-estrutura para engenharia elétrica e de telecomunicações | 96 | 1 876 | 1 748 | 8 861 |
| Obras de instalações | 782 | 3 084 | 2 034 | 9 742 |
| Obras de acabamentos e serviços auxiliares da construção | 1 572 | 5 166 | 3 041 | 10 539 |
| Aluguel de equipamentos de construção e demolição com operários | 26 | 73 | 48 | 138 |
| **Comércio; reparação de veículos automotores, objetos pessoais e domésticos** | **86 181** | **250 932** | **147 902** | **705 320** |
| Comércio e reparação de veículos automotores e motocicletas; e comércio a varejo de combustíveis | 11 724 | 44 218 | 28 487 | 157 425 |
| Comércio a varejo e por atacado de veículos automotores | 1 157 | 9 556 | 7 961 | 70 643 |
| Manutenção e reparação de veículos automotores | 5 479 | 13 341 | 6 071 | 22 890 |
| Comércio a varejo e por atacado de peças e acessórios para veículos automotores | 3 000 | 9 795 | 5 790 | 27 911 |
| Comércio, manutenção e reparação de motocicletas, partes, peças e acessórios | 687 | 1 490 | 622 | 2 569 |
| Comércio a varejo de combustíveis | 1 401 | 10 036 | 8 043 | 33 413 |
| Comércio por atacado e intermediários do comércio | 11 335 | 40 569 | 26 143 | 159 447 |
| Intermediários do comércio | 3 403 | 6 658 | 1 722 | 8 053 |
| Comércio atacadista de produtos agropecuários *in natura*; produtos alimentícios para animais | 508 | 2 709 | 2 254 | 14 039 |
| Comércio atacadista de produtos alimentícios, bebidas e fumo | 2 741 | 13 992 | 10 586 | 57 592 |
| Comércio atacadista de artigos de usos pessoal e doméstico | 1 831 | 6 357 | 4 146 | 24 848 |
| Comércio atacadista de produtos intermediários não-agropecuários, resíduos e sucatas | 1 197 | 5 806 | 4 372 | 31 230 |
| Comércio atacadista de máquinas, aparelhos e equipamentos para usos agropecuário, comercial, de escritório, industrial, técnico e profissional | 509 | 2 092 | 1 460 | 15 581 |
| Comércio atacadista de mercadorias em geral ou não compreendidas nos grupos anteriores | 1 146 | 2 955 | 1 603 | 8 104 |
| Comércio varejista e reparação de objetos pessoais e domésticos | 63 122 | 166 145 | 93 272 | 388 448 |
| Comércio varejista não especializado | 13 528 | 44 369 | 28 823 | 120 929 |
| Comércio varejista de produtos alimentícios, bebidas e fumo, em lojas especializadas | 5 725 | 12 117 | 5 684 | 23 573 |
| Comércio varejista de tecidos, artigos de armarinho, vestuário, calçados, em lojas especializadas | 16 793 | 36 460 | 18 315 | 66 100 |
| Comércio varejista de outros produtos, em lojas especializadas | 24 361 | 67 411 | 38 030 | 168 911 |
| Comércio varejista de artigos usados, em lojas | 278 | 473 | 157 | 484 |
| Comércio varejista não realizado em lojas | 133 | 222 | 79 | 309 |
| Reparação de objetos pessoais e domésticos | 2 304 | 5 093 | 2 184 | 8 143 |

**Tabela 7 - Unidades locais, pessoal ocupado em 31.12 e salários e outras remunerações, segundo Unidades da Federação e grupo da classificação de atividades - Brasil - 1997**

(continuação)

| Unidades da Federação e grupo da classificação de atividades | Número de unidades locais | Pessoal ocupado em 31.12 | | Salários e outras remunerações (1 000 R$) |
|---|---|---|---|---|
| | | Total | Assalariado | |
| **Santa Catarina** | | | | |
| **Alojamento e alimentação** | **15 929** | **44 547** | **26 154** | **88 847** |
| Alojamento e alimentação | 15 929 | 44 547 | 26 154 | 88 847 |
| Estabelecimentos hoteleiros e outros tipos de alojamento temporário | 1 387 | 11 707 | 9 802 | 37 990 |
| Restaurantes e outros estabelecimentos de serviços de alimentação | 14 542 | 32 840 | 16 352 | 50 857 |
| **Transporte, armazenagem e comunicações** | **9 586** | **56 355** | **44 573** | **461 456** |
| Transporte terrestre | 7 829 | 42 254 | 32 284 | 202 262 |
| Transporte ferroviário interurbano | 5 | 0 | 0 | 234 |
| Outros transportes terrestres | 7 824 | 42 254 | 32 284 | 202 028 |
| Transporte dutoviário | - | - | - | - |
| Transporte aquaviário | 43 | 342 | 296 | 2 740 |
| Transporte marítimo de cabotagem e longo curso | 10 | 266 | 256 | 2 435 |
| Outros transportes aquaviários | 33 | 76 | 40 | 305 |
| Transporte aéreo | 44 | 204 | 184 | 2 505 |
| Transporte aéreo, regular | 33 | 192 | 179 | 2 417 |
| Transporte aéreo, não regular | 11 | 12 | 5 | 88 |
| Atividades anexas e auxiliares do transporte e agências de viagem | 1 181 | 7 723 | 6 205 | 168 068 |
| Movimentação e armazenamento de cargas | 169 | 1 102 | 936 | 4 873 |
| Atividades auxiliares aos transportes | 277 | 3 944 | 3 591 | 150 913 |
| Atividades de agências de viagens e organizadores de viagem | 554 | 1 728 | 910 | 5 912 |
| Atividades relacionadas à organização do transporte de cargas | 181 | 949 | 768 | 6 371 |
| Correio e telecomunicações | 489 | 5 832 | 5 604 | 85 880 |
| Correio | 285 | 2 452 | 2 384 | 20 104 |
| Telecomunicações | 204 | 3 380 | 3 220 | 65 777 |
| **Intermediação financeira** | **2 282** | **21 534** | **19 819** | **449 711** |
| Intermediação financeira, exclusive seguros e previdência privada | 1 150 | 17 368 | 17 007 | 417 045 |
| Banco central | - | - | - | - |
| Intermediação monetária - depósitos à vista | 890 | 15 355 | 15 328 | 383 853 |
| Intermediação monetária - outros tipos de depósitos | 25 | 554 | 530 | 18 819 |
| Arrendamento mercantil | 4 | 10 | 6 | 34 |
| Outras atividades de concessão de crédito | 74 | 667 | 563 | 5 563 |
| Outras atividades de intermediação financeira, não especificadas anteriormente | 157 | 782 | 580 | 8 777 |
| Seguros e previdência privada | 317 | 1 887 | 1 709 | 24 369 |
| Seguros de vida e não-vida | 247 | 941 | 802 | 11 969 |
| Previdência privada | 22 | 301 | 298 | 6 096 |
| Planos de saúde | 48 | 645 | 609 | 6 304 |
| Atividades auxiliares da intermediação financeira | 815 | 2 279 | 1 103 | 8 296 |
| Atividades auxiliares da intermediação financeira, exclusive seguros e previdência privada | 220 | 937 | 639 | 5 044 |
| Atividades auxiliares dos seguros e da previdência privada | 595 | 1 342 | 464 | 3 252 |
| **Atividades imobiliárias, aluguéis e serviços prestados às empresas** | **20 753** | **87 098** | **61 370** | **330 059** |
| Atividades imobiliárias | 5 420 | 14 862 | 10 628 | 46 975 |
| Incorporação de imóveis por conta própria | 519 | 1 599 | 692 | 3 275 |
| Aluguel de imóveis | 482 | 1 358 | 557 | 2 333 |
| Atividades imobiliárias por conta de terceiros | 846 | 2 639 | 1 278 | 6 105 |
| Condomínios prediais | 3 573 | 9 266 | 8 101 | 35 262 |
| Aluguel de veículos, máquinas e equipamentos sem condutores ou operadores e de objetos pessoais e domésticos | 832 | 1 797 | 741 | 4 149 |
| Aluguel de automóveis | 169 | 428 | 238 | 1 831 |
| Aluguel de outros meios de transporte | 38 | 60 | 15 | 102 |
| Aluguel de máquinas e equipamentos | 188 | 426 | 184 | 1 015 |
| Aluguel de objetos pessoais e domésticos | 437 | 883 | 304 | 1 201 |

**Tabela 7 - Unidades locais, pessoal ocupado em 31.12 e salários e outras remunerações, segundo Unidades da Federação e grupo da classificação de atividades - Brasil - 1997**

(continuação)

| Unidades da Federação e grupo da classificação de atividades | Número de unidades locais | Pessoal ocupado em 31.12 | | Salários e outras remunerações (1 000 R$) |
|---|---|---|---|---|
| | | Total | Assalariado | |
| **Santa Catarina** | | | | |
| Atividades de informática e conexas | 1 756 | 8 214 | 5 582 | 51 900 |
| Consultoria em sistemas de informática | 179 | 525 | 244 | 2 499 |
| Desenvolvimento de programas de informática | 430 | 1 955 | 1 251 | 18 684 |
| Processamento de dados | 867 | 5 063 | 3 795 | 28 551 |
| Atividades de banco de dados | 9 | 11 | 0 | 0 |
| Manutenção e reparação de máquinas de escritório e de informática | 271 | 660 | 292 | 2 166 |
| Outras atividades de informática , não especificadas anteriormente | - | - | - | - |
| Pesquisa e desenvolvimento | 34 | 416 | 390 | 6 700 |
| Pesquisa e desenvolvimento das ciências físicas e naturais | 19 | 350 | 340 | 6 364 |
| Pesquisa e desenvolvimento das ciências sociais e humanas | 15 | 66 | 50 | 335 |
| Serviços prestados principalmente as empresas | 12 711 | 61 809 | 44 029 | 220 336 |
| Atividades jurídicas, contábeis e de assessoria empressarial | 3 085 | 13 163 | 8 857 | 72 377 |
| Serviços de arquitetura e engenharia e de assessoramento técnico escializado | 652 | 2 835 | 1 888 | 13 579 |
| Ensaios de materiais e de produtos; análise de qualidade | 14 | 42 | 21 | 143 |
| Publicidade | 692 | 2 513 | 1 500 | 9 046 |
| Seleção, agenciamento e locação de mão-de-obra para serviços temporários | 424 | 4 632 | 4 085 | 18 631 |
| Atividades de investigação, vigilância e segurança | 218 | 8 951 | 8 716 | 42 013 |
| Atividades de limpeza em prédios e domicílios | 299 | 10 183 | 9 828 | 24 852 |
| Outras atividades de serviços prestados principalmente às empresas | 7 327 | 19 490 | 9 134 | 39 695 |
| **Administração pública, defesa e seguridade social** | **657** | **143 607** | **143 517** | **1 487 384** |
| Admistração pública, defesa e seguridade social | 657 | 143 607 | 143 517 | 1 487 384 |
| Administração do estado e da política econômica e social | 590 | 124 022 | 123 958 | 1 155 203 |
| Serviços coletivos prestados pela administração pública | 59 | 19 585 | 19 559 | 332 181 |
| Seguridade social | 8 | 0 | 0 | 0 |
| **Educação** | **2 146** | **25 780** | **23 760** | **215 282** |
| Educação | 2 146 | 25 780 | 23 760 | 215 282 |
| Educação pré-escolar e fundamental | 945 | 6 286 | 5 485 | 32 027 |
| Educação média de formação geral, profissionalizante ou técnica | 299 | 6 669 | 6 406 | 55 908 |
| Educação superior | 45 | 7 870 | 7 849 | 94 128 |
| Formação permanente e outras atividades de ensino | 857 | 4 955 | 4 020 | 33 219 |
| **Saúde e serviços sociais** | **2 736** | **27 771** | **24 342** | **147 553** |
| Saúde e serviços sociais | 2 736 | 27 771 | 24 342 | 147 553 |
| Atividades de atenção a saúde | 2 284 | 23 472 | 20 224 | 120 948 |
| Serviços veterinários | 85 | 230 | 120 | 380 |
| Serviços sociais | 367 | 4 069 | 3 998 | 26 225 |
| **Outros serviços coletivos, sociais e pessoais** | **16 399** | **39 577** | **31 464** | **178 104** |
| Limpeza urbana e esgoto; e atividades conexas | 143 | 2 328 | 2 185 | 15 890 |
| Limpeza urbana e esgoto; e atividades conexas | 143 | 2 328 | 2 185 | 15 890 |
| Atividades associativas | 10 490 | 21 645 | 19 303 | 104 571 |
| Atividades de organizações empresariais, patronais e profissionais | 498 | 1 515 | 1 291 | 9 943 |
| Atividades de organizações sindicais | 925 | 5 841 | 5 601 | 43 130 |
| Outras atividades associativas | 9 067 | 14 289 | 12 411 | 51 498 |
| Atividades recreativas, culturais e desportivas | 3 508 | 10 812 | 7 885 | 50 681 |
| Atividades cinematográficas e de vídeo | 301 | 712 | 399 | 2 262 |
| Atividades de rádio e de televisão | 268 | 3 116 | 2 654 | 21 662 |
| Outras atividades artísticas e de espetáculos | 442 | 949 | 485 | 1 800 |
| Atividades de agências de notícias | 74 | 158 | 42 | 337 |
| Atividades de bibliotecas, arquivos, museus e outras atividades culturais | 16 | 14 | 3 | 4 |
| Atividades desportivas e outras relacionadas ao lazer | 2 407 | 5 863 | 4 302 | 24 616 |
| Serviços pessoais | 2 258 | 4 792 | 2 091 | 6 963 |
| Serviços pessoais | 2 258 | 4 792 | 2 091 | 6 963 |

**Tabela 7 - Unidades locais, pessoal ocupado em 31.12 e salários e outras remunerações, segundo Unidades da Federação e grupos da classificação de atividades - Brasil - 1997**

(continuação)

| Unidades da Federação e grupo da classificação de atividades | Número de unidades locais | Pessoal ocupado em 31.12 | | Salários e outras remunerações (1 000 R$) |
|---|---|---|---|---|
| | | Total | Assalariado | |
| **Rio Grande do Sul** | **402 360** | **2 174 331** | **1 666 752** | **12 803 944** |
| **Agricultura, pecuária, silvicultura e exploração florestal** | **2 804** | **22 346** | **18 429** | **96 197** |
| Agricultura, pecuária e serviços relacionados com essas atividades | 2 215 | 18 357 | 15 041 | 81 954 |
| Produção de lavouras temporárias | 203 | 2 396 | 2 094 | 10 473 |
| Horticultura e produtos de viveiro | 134 | 452 | 274 | 773 |
| Produção de lavouras permanentes | 92 | 2 514 | 2 408 | 10 982 |
| Pecuária | 581 | 6 183 | 5 410 | 32 366 |
| Produção mista: lavoura e pecuária | 423 | 2 860 | 2 120 | 9 426 |
| Atividades de serviços relacionados com a agricultura e pecuária, exceto atividades veterinárias | 782 | 3 952 | 2 735 | 17 934 |
| Silvicultura, exploração florestal e serviços relacionados com estas atividades | 589 | 3 989 | 3 388 | 14 243 |
| Silvicultura, exploração florestal e serviços relacionados com estas atividades | 589 | 3 989 | 3 388 | 14 243 |
| **Pesca** | **44** | **199** | **139** | **254** |
| Pesca, aqüicultura e atividades dos serviços relacionados com estas atividades | 44 | 199 | 139 | 254 |
| Pesca, aqüicultura e atividades dos serviços relacionados com estas atividades | 44 | 199 | 139 | 254 |
| **Indústrias extrativas** | **1 622** | **6 042** | **4 135** | **27 564** |
| Extração de carvão mineral | 16 | 660 | 657 | 8 756 |
| Extração de carvão mineral | 16 | 660 | 657 | 8 756 |
| Extração de petróleo e serviços correlatos | - | - | - | - |
| Extração de petróleo e gás natural | - | - | - | - |
| Serviços relacionados com a extração de petróleo e gás-exceto a prospecção realizada por terceiros | - | - | - | - |
| Extração de minerais metalicos | 42 | 149 | 99 | 490 |
| Extração de minério de ferro | 5 | 37 | 35 | 164 |
| Extração de minerais metálicos não-ferrosos | 37 | 112 | 64 | 326 |
| Extração de minerais não-metálicos | 1 564 | 5 233 | 3 379 | 18 318 |
| Extração de pedra, areia e argila | 1 464 | 4 618 | 2 913 | 13 846 |
| Extração de outros minerais não-metálicos | 100 | 615 | 466 | 4 472 |
| **Indústrias de transformação** | **52 016** | **549 496** | **473 634** | **3 279 154** |
| Fabricação de produtos alimentícios e bebidas | 8 656 | 93 348 | 81 622 | 545 126 |
| Abate e preparação de produtos de carne e de pescado | 1 104 | 28 281 | 26 933 | 143 823 |
| Processamento, preservação e produção de conservas de frutas, legumes e outros vegetais | 290 | 4 840 | 4 423 | 14 892 |
| Produção de óleos e gorduras vegetais e animais | 172 | 4 165 | 4 093 | 40 518 |
| Laticínios | 781 | 5 634 | 4 736 | 31 299 |
| Moagem, fabricação de produtos amiláceos e de rações balanceadas para animais | 1 528 | 16 280 | 14 082 | 101 465 |
| Fabricação e refino de açúcar | 11 | 81 | 69 | 508 |
| Torrefação e moagem de café | 80 | 440 | 304 | 2 166 |
| Fabricação de outros produtos alimentícios | 3 863 | 24 491 | 19 022 | 110 242 |
| Fabricação de bebidas | 827 | 9 136 | 7 960 | 100 214 |
| Fabricação de produtos do fumo | 170 | 5 876 | 5 745 | 76 353 |
| Fabricação de produtos do fumo | 170 | 5 876 | 5 745 | 76 353 |
| Fabricação de produtos têxteis | 1 951 | 10 719 | 8 021 | 45 254 |
| Beneficiamento de fibras têxteis naturais | 29 | 105 | 60 | 296 |
| Fiação | 37 | 2 233 | 2 179 | 12 605 |
| Tecelagem - inclusive fiação e tecelagem | 47 | 1 961 | 1 901 | 13 964 |
| Fabricação de artefatos têxteis, incluindo tecelagem | 190 | 648 | 387 | 1 654 |
| Serviços de acabamento em fios, tecidos e artigos têxteis | 57 | 150 | 72 | 338 |
| Fabricação de artefatos têxteis a partir de tecidos - exclusive vestuário - e de outros artigos têxteis | 546 | 2 282 | 1 504 | 9 435 |
| Fabricação de tecidos e artigos de malha | 1 045 | 3 340 | 1 918 | 6 962 |

**Tabela 7 - Unidades locais, pessoal ocupado em 31.12 e salários e outras remunerações, segundo Unidades da Federação e grupo da classificação de atividades - Brasil - 1997**

(continuação)

| Unidades da Federação e grupo da classificação de atividades | Número de unidades locais | Pessoal ocupado em 31.12 | | Salários e outras remunerações (1 000 R$) |
|---|---|---|---|---|
| | | Total | Assalariado | |
| **Rio Grande do Sul** | | | | |
| Confecção de artigos do vestuário e acessórios | 5 813 | 22 682 | 14 611 | 58 925 |
| Confecção de artigos do vestuário | 5 533 | 21 404 | 13 736 | 55 210 |
| Fabricação de acessórios do vestuário e de segurança profissional | 280 | 1 278 | 875 | 3 716 |
| Preparação de couros e fabricação de artefatos de couro, artigos de viagem e calçados | 6 145 | 133 878 | 125 162 | 564 560 |
| Curtimento e outras preparações de couro | 361 | 12 714 | 12 142 | 73 563 |
| Fabricação de artigos para viagem e de artefatos diversos de couro | 997 | 5 167 | 3 752 | 12 770 |
| Fabricação de calçados | 4 787 | 115 997 | 109 268 | 478 227 |
| Fabricação de produtos de madeira | 4 006 | 18 691 | 12 952 | 51 683 |
| Desdobramento de madeira | 1 696 | 7 746 | 5 367 | 17 818 |
| Fabricação de produtos de madeira, cortiça e material trançado - exclusive móveis | 2 310 | 10 945 | 7 585 | 33 865 |
| Fabricação de celulose, papel e produtos de papel | 348 | 8 973 | 8 397 | 77 555 |
| Fabricação de celulose e outras pastas para a fabricação de papel | 10 | 809 | 797 | 17 967 |
| Fabricação de papel, papelão liso, cartolina e cartão | 27 | 919 | 879 | 4 407 |
| Fabricação de embalagens de papel ou papelão | 154 | 4 610 | 4 333 | 34 097 |
| Fabricação de artefatos diversos de papel, papelão, cartolina e cartão | 157 | 2 635 | 2 388 | 21 084 |
| Edição, impressão e reprodução de gravações | 2 732 | 18 124 | 13 836 | 121 353 |
| Edição; edição e impressão | 1 133 | 11 443 | 9 658 | 81 792 |
| Impressão e serviços conexos para terceiros | 1 518 | 6 561 | 4 167 | 39 501 |
| Reprodução de materiais gravados | 81 | 120 | 11 | 60 |
| Fabricação de coque, refino de petróleo, elaboração de combustíveis nucleares e produção de álcool | 15 | 1 066 | 1 053 | 35 025 |
| Coquerias | - | - | - | - |
| Refino de petróleo | 9 | 1 038 | 1 032 | 34 910 |
| Elaboração de combustíveis nucleares | - | - | - | - |
| Produção de álcool | 6 | 28 | 21 | 115 |
| Fabricação de produtos químicos | 1 354 | 16 341 | 14 430 | 222 259 |
| Fabricação de produtos químicos inorgânicos | 102 | 2 455 | 2 366 | 29 839 |
| Fabricação de produtos químicos orgânicos | 101 | 1 815 | 1 700 | 35 219 |
| Fabricação de resinas e elastômeros | 32 | 1 452 | 1 425 | 41 886 |
| Fabricação de fibras, fios, cabos e filamentos contínuos artificiais e sintéticos | 24 | 124 | 84 | 780 |
| Fabricação de produtos farmacêuticos | 161 | 2 402 | 2 174 | 31 311 |
| Fabricação de defensivos agrícolas | 43 | 809 | 759 | 9 292 |
| Fabricação de sabões, detergentes, produtos de limpeza e artigos de perfumaria | 494 | 2 771 | 2 001 | 31 019 |
| Fabricação de tintas, vernizes, esmaltes, lacas e produtos afins | 112 | 1 771 | 1 612 | 21 860 |
| Fabricação de produtos e preparados químicos diversos | 285 | 2 742 | 2 309 | 21 053 |
| Fabricação de artigos de borracha e plástico | 1 536 | 23 008 | 20 392 | 154 357 |
| Fabricação de artigos de borracha | 480 | 7 984 | 7 267 | 63 630 |
| Fabricação de produtos de plástico | 1 056 | 15 024 | 13 125 | 90 727 |
| Fabricação de produtos de minerais não-metálicos | 3 063 | 18 112 | 13 677 | 63 215 |
| Fabricação de vidro e de produtos do vidro | 106 | 1 055 | 899 | 6 551 |
| Fabricação de cimento | 11 | 323 | 317 | 4 075 |
| Fabricação de artefatos de concreto, cimento, fibrocimento, gesso e estuque | 942 | 6 063 | 4 707 | 23 150 |
| Fabricação de produtos cerâmicos | 1 499 | 8 023 | 5 879 | 21 406 |
| Aparelhamento de pedras e fabricação de cal e de outros produtos de minerais não-metálicos | 505 | 2 648 | 1 875 | 8 033 |
| Metalurgia básica | 911 | 12 407 | 10 973 | 87 560 |
| Siderúrgicas integradas | 6 | 1 140 | 1 128 | 18 473 |
| Fabricação de produtos siderúrgicos - exclusive em siderúrgicas integradas | 99 | 3 668 | 3 519 | 26 949 |

**Tabela 7 - Unidades locais, pessoal ocupado em 31.12 e salários e outras remunerações, segundo as Unidades da Federação e grupos classificação de atividades - Brasil - 1997**

(continuação)

| Unidades da Federação e grupos da classificação de atividades | Número de unidades locais | Pessoal ocupado em 31.12 | | Salários e outras remunerações (1 000 R$) |
|---|---|---|---|---|
| | | Total | Assalariado | |
| **Rio Grande do Sul** | | | | |
| Fabricação de tubos - exclusive em siderúrgicas integradas | 42 | 1 440 | 1 363 | 14 086 |
| Metalurgia de metais não-ferrosos | 253 | 1 280 | 888 | 5 249 |
| Fundição | 511 | 4 879 | 4 075 | 22 804 |
| Fabricação de produtos de metal - exclusive máquinas e equipamentos | 5 844 | 42 371 | 33 825 | 251 913 |
| Fabricação de estruturas metálicas e obras de calderaria pesada | 2 037 | 8 888 | 6 026 | 30 845 |
| Fabricação de tanques, caldeiras e reservatórios metálicos | 62 | 970 | 857 | 6 181 |
| Forjaria, estamparia, metalurgia do pó e serviços de tratamento de metais | 609 | 4 866 | 3 865 | 27 516 |
| Fabricação de artigos de cutelaria, de serralheria e ferramentas manuais | 1 214 | 13 677 | 11 976 | 105 547 |
| Fabricação de produtos diversos de metal | 1 922 | 13 970 | 11 101 | 81 824 |
| Fabricação de máquinas e equipamentos | 1 897 | 38 406 | 35 141 | 352 135 |
| Fabricação de motores, bombas, compressores e equipamentos de transmissão | 149 | 3 308 | 3 072 | 28 506 |
| Fabricação de máquinas e equipamentos de uso geral | 497 | 10 118 | 9 280 | 103 808 |
| Fabricação de tratores e de máquinas e equipamentos para a agricultura, avicultura e obtenção de produtos animais | 418 | 10 709 | 10 000 | 77 038 |
| Fabricação de máquinas-ferramenta | 98 | 1 998 | 1 818 | 24 132 |
| Fabricação de máquinas e equipamentos para as indústrias de extração mineral e construção | 17 | 244 | 214 | 3 245 |
| Fabricação de outras máquinas e equipamentos de uso específico | 628 | 8 042 | 6 903 | 64 027 |
| Fabricação de armas, munições e equipamentos militares | 4 | 1 560 | 1 555 | 17 595 |
| Fabricação de eletrodomésticos | 86 | 2 427 | 2 299 | 33 784 |
| Fabricação de máquinas para escritório e equipamentos de informática | 75 | 1 117 | 997 | 9 883 |
| Fabricação de máquinas para escritório | 29 | 541 | 502 | 4 378 |
| Fabricação de máquinas e equipamentos de sistemas eletrônicos para processamento de dados | 46 | 576 | 495 | 5 505 |
| Fabricação de máquinas, aparelhos e materiais elétricos | 649 | 10 499 | 9 505 | 82 178 |
| Fabricação de geradores, transformadores e motores elétricos | 100 | 3 986 | 3 831 | 42 182 |
| Fabricação de equipamentos para distribuição e controle de energia elétrica | 81 | 1 935 | 1 786 | 13 455 |
| Fabricação de fios, cabos e condutores elétricos isolados | 28 | 452 | 409 | 2 674 |
| Fabricação de pilhas, baterias e acumuladores elétricos | 94 | 229 | 116 | 947 |
| Fabricação de lâmpadas e equipamentos de iluminação | 77 | 1 807 | 1 694 | 12 985 |
| Fabricação de material elétrico para veículos-exclusive baterias | 27 | 186 | 150 | 866 |
| Fabricação de outros equipamentos e aparelhos elétricos | 242 | 1 904 | 1 519 | 9 070 |
| Fabricação de material eletrônico e de aparelhos e equipamentos de comunicações | 233 | 2 935 | 2 576 | 26 833 |
| Fabricação de material eletrônico básico | 108 | 1 668 | 1 492 | 14 103 |
| Fabricação de aparelhos e equipamentos de telefonia e rádio-telefonia e de transmissores de televisão e rádio | 68 | 528 | 420 | 5 763 |
| Fabricação de aparelhos receptores de rádio e televisão e de reprodução, gravação ou amplificação de som e vídeo | 57 | 739 | 664 | 6 968 |
| Fabricação de equipamentos de instrumentação médico-hospitalares, instrumentos de precisão e ópticos, equipamentos para automação industrial, cronômeros e relógios | 289 | 4 116 | 3 672 | 34 517 |
| Fabricação de aparelhos e instrumentos para usos médico -hospitalares, odontológicos e de laboratórios e aparelhos ortopédicos | 138 | 905 | 695 | 4 797 |
| Fabricação de aparelhos e instrumentos de medida teste e controle - exclusive equipamentos para controle de processos industriais | 34 | 2 197 | 2 151 | 20 904 |
| Fabricação de máquinas, aparelhos e equipamentos de sistemas eletrônicos dedicados a automação industrial e controle do processo produtivo | 55 | 450 | 363 | 4 117 |
| Fabricação de aparelhos, instrumentos e materiais ópticos, fotográficos e cinematográficos | 47 | 492 | 408 | 3 781 |
| Fabricação de cronômetros e relógios | 15 | 72 | 55 | 917 |
| Fabricação e montagem de veículos automotores, reboques e carrocerias | 937 | 23 806 | 22 329 | 240 864 |
| Fabricação de automóveis, camionetas e utilitários | 17 | 102 | 93 | 3 336 |
| Fabricação de caminhões e ônibus | 5 | 506 | 504 | 6 721 |
| Fabricação de cabines, carrocerias e reboques | 206 | 10 743 | 10 375 | 112 705 |
| Fabricação de peças e acessórios para veículos automotores | 269 | 10 860 | 10 429 | 112 305 |
| Recondicionamento ou recuperação de motores para veículos automotores | 440 | 1 595 | 928 | 5 796 |

**Tabela 7 - Unidades locais, pessoal ocupado em 31.12 e salários e outras remunerações, segundo Unidades da Federação e grupo da classificação de atividades - Brasil - 1997**

(continuação)

| Unidades da Federação e grupo da classificação de atividades | Número de unidades locais | Pessoal ocupado em 31.12 | | Salários e outras remunerações (1 000 R$) |
|---|---|---|---|---|
| | | Total | Assalariado | |
| **Rio Grande do Sul** | | | | |
| Fabricação de outros equipamentos de transporte | 153 | 1 150 | 947 | 6 657 |
| Construção e reparação de embarcações | 57 | 199 | 120 | 865 |
| Construção, montagem e reparação de veículos ferroviários | 5 | 5 | 0 | 0 |
| Construção, montagem e reparação de aeronaves | 20 | 279 | 246 | 2 600 |
| Fabricação de outros equipamentos de transporte | 71 | 667 | 581 | 3 193 |
| Fabricação de móveis e indústrias diversas | 5 089 | 41 204 | 33 315 | 168 718 |
| Fabricação de artigos do mobiliário | 3 672 | 31 167 | 25 326 | 125 810 |
| Fabricação de produtos diversos | 1 417 | 10 037 | 7 989 | 42 908 |
| Reciclagem | 150 | 667 | 456 | 2 230 |
| Reciclagem de sucatas metálicas | 66 | 207 | 128 | 722 |
| Reciclagem de sucatas não-metálicas | 84 | 460 | 328 | 1 508 |
| **Produção e distribuição de eletricidade, gás e água** | **554** | **14 863** | **14 816** | **215 706** |
| Eletricidade, gás e água quente | 205 | 5 778 | 5 755 | 82 351 |
| Produção e distribuição de energia elétrica | 198 | 5 749 | 5 733 | 82 125 |
| Produção e distribuição de gás através de tubulações | 6 | x | x | x |
| Produção e distribuição de vapor e água quente | 1 | x | x | x |
| Captação, tratamento e distribuição de água | 349 | 9 085 | 9 061 | 133 355 |
| Captação, tratamento e distribuição de água | 349 | 9 085 | 9 061 | 133 355 |
| **Construção** | **12 042** | **74 749** | **56 481** | **301 266** |
| Construção | 12 042 | 74 749 | 56 481 | 301 266 |
| Preparação do terreno | 459 | 2 863 | 2 158 | 11 008 |
| Construção de edifícios e obras de engenharia civil | 6 669 | 50 589 | 39 982 | 207 548 |
| Obras de infra-estrutura para engenharia elétrica e de telecomunicações | 260 | 6 136 | 5 668 | 45 748 |
| Obras de instalações | 1 827 | 7 138 | 4 484 | 21 088 |
| Obras de acabamentos e serviços auxiliares da construção | 2 792 | 7 913 | 4 136 | 15 631 |
| Aluguel de equipamentos de construção e demolição com operários | 35 | 110 | 53 | 243 |
| **Comércio; reparação de veículos automotores, objetos pessoais e domésticos** | **210 478** | **542 512** | **277 680** | **1 438 276** |
| Comércio e reparação de veículos automotores e motocicletas; e comércio a varejo de combustíveis | 21 708 | 77 236 | 45 747 | 287 458 |
| Comércio a varejo e por atacado de veículos automotores | 2 822 | 19 206 | 14 912 | 140 487 |
| Manutenção e reparação de veículos automotores | 7 852 | 17 871 | 7 001 | 29 027 |
| Comércio a varejo e por atacado de peças e acessórios para veículos automotores | 7 366 | 20 279 | 9 749 | 53 440 |
| Comércio, manutenção e reparação de motocicletas, partes, peças e acessórios | 1 187 | 2 528 | 1 061 | 5 219 |
| Comércio a varejo de combustíveis | 2 481 | 17 352 | 13 024 | 59 284 |
| Comércio por atacado e intermediários do comércio | 27 254 | 89 927 | 50 062 | 346 327 |
| Intermediários do comércio | 10 307 | 21 595 | 5 183 | 31 512 |
| Comércio atacadista de produtos agropecuários *in natura* ; produtos alimentícios para animais | 1 565 | 9 890 | 8 278 | 54 241 |
| Comércio atacadista de produtos alimentícios, bebidas e fumo | 6 102 | 24 364 | 15 870 | 81 964 |
| Comércio atacadista de artigos de usos pessoal e doméstico | 3 314 | 10 527 | 5 841 | 39 980 |
| Comércio atacadista de produtos intermediários não-agropecuários, resíduos e sucatas | 2 298 | 10 935 | 7 699 | 81 023 |
| Comércio atacadista de máquinas, aparelhos e equipamentos para usos agropecuário, comercial, de escritório, industrial, técnico e profissional | 1 220 | 6 280 | 4 424 | 44 281 |
| Comércio atacadista de mercadorias em geral ou não compreendidas nos grupos anteriores | 2 448 | 6 336 | 2 767 | 13 326 |
| Comércio varejista e reparação de objetos pessoais e domésticos | 161 516 | 375 349 | 181 871 | 804 491 |
| Comércio varejista não especializado | 46 457 | 113 317 | 60 410 | 267 563 |
| Comércio varejista de produtos alimentícios, bebidas e fumo, em lojas especializadas | 16 084 | 26 106 | 7 689 | 24 632 |
| Comércio varejista de tecidos, artigos de armarinho, vestuário, calçados, em lojas especializadas | 37 677 | 75 998 | 32 784 | 122 973 |
| Comércio varejista de outros produtos, em lojas especializadas | 55 573 | 148 801 | 77 222 | 377 427 |
| Comércio varejista de artigos usados, em lojas | 598 | 994 | 285 | 948 |
| Comércio varejista não realizado em lojas | 356 | 477 | 65 | 185 |
| Reparação de objetos pessoais e domésticos | 4 771 | 9 656 | 3 416 | 10 762 |

**Tabela 7 - Unidades locais, pessoal ocupado em 31.12 e salários e outras remunerações, segundo Unidades da Federação e grupo da classificação de atividades - Brasil - 1997**

(continuação)

| Unidades da Federação e grupo da classificação de atividades | Número de unidades locais | Pessoal ocupado em 31.12 | | Salários e outras remunerações (1 000 R$) |
|---|---|---|---|---|
| | | Total | Assalariado | |
| **Rio Grande do Sul** | | | | |
| **Alojamento e alimentação** | **25 978** | **75 876** | **44 713** | **151 606** |
| Alojamento e alimentação | 25 978 | 75 876 | 44 713 | 151 606 |
| Estabelecimentos hoteleiros e outros tipos de alojamento temporário | 1 932 | 13 934 | 11 041 | 46 379 |
| Restaurantes e outros estabelecimentos de serviços de alimentação | 24 046 | 61 942 | 33 672 | 105 228 |
| **Transporte, armazenagem e comunicações** | **15 726** | **109 765** | **87 790** | **849 539** |
| Transporte terrestre | 12 083 | 80 546 | 63 164 | 479 517 |
| Transporte ferroviário interurbano | 24 | 0 | 0 | 5 717 |
| Outros transportes terrestres | 12 059 | 80 546 | 63 164 | 473 800 |
| Transporte dutoviário | - | - | - | - |
| Transporte aquaviário | 122 | 823 | 631 | 5 893 |
| Transporte marítimo de cabotagem e longo curso | 14 | 71 | 55 | 248 |
| Outros transportes aquaviários | 108 | 752 | 576 | 5 645 |
| Transporte aéreo | 88 | 2 585 | 2 504 | 49 564 |
| Transporte aéreo, regular | 43 | 2 404 | 2 392 | 48 241 |
| Transporte aéreo, não regular | 45 | 181 | 112 | 1 323 |
| Atividades anexas e auxiliares do transporte e agências de viagem | 2 562 | 13 070 | 9 202 | 98 712 |
| Movimentação e armazenamento de cargas | 369 | 2 303 | 1 914 | 26 547 |
| Atividades auxiliares aos transportes | 685 | 4 120 | 3 217 | 35 423 |
| Atividades de agências de viagens e organizadores de viagem | 1 166 | 4 092 | 2 018 | 12 355 |
| Atividades relacionadas à organização do transporte de cargas | 342 | 2 555 | 2 053 | 24 386 |
| Correio e telecomunicações | 871 | 12 741 | 12 289 | 215 854 |
| Correio | 454 | 6 392 | 6 264 | 51 464 |
| Telecomunicações | 417 | 6 349 | 6 025 | 164 390 |
| **Intermediação financeira** | **4 650** | **49 907** | **45 349** | **1 000 625** |
| Intermediação financeira, exclusive seguros e previdência privada | 2 298 | 38 778 | 37 742 | 906 490 |
| Banco central | 1 | x | x | x |
| Intermediação monetária - depósitos à vista | 1 618 | 35 221 | 35 178 | 854 347 |
| Intermediação monetária - outros tipos de depósitos | 69 | 872 | 794 | 21 704 |
| Arrendamento mercantil | 7 | x | x | x |
| Outras atividades de concessão de crédito | 162 | 1 413 | 1 157 | 13 993 |
| Outras atividades de intermediação financeira, não especificadas anteriormente | 441 | 1 087 | 438 | 4 079 |
| Seguros e previdência privada | 559 | 5 738 | 5 393 | 76 211 |
| Seguros de vida e não-vida | 411 | 3 085 | 2 816 | 43 608 |
| Previdência privada | 68 | 948 | 937 | 15 742 |
| Planos de saúde | 80 | 1 705 | 1 640 | 16 861 |
| Atividades auxiliares da intermediação financeira | 1 793 | 5 391 | 2 214 | 17 924 |
| Atividades auxiliares da intermediação financeira, exclusive seguros e previdência privada | 487 | 1 703 | 868 | 8 319 |
| Atividades auxiliares dos seguros e da previdência privada | 1 306 | 3 688 | 1 346 | 9 605 |
| **Atividades imobiliárias, aluguéis e serviços prestados às empresas** | **38 684** | **158 544** | **104 165** | **643 171** |
| Atividades imobiliárias | 9 446 | 27 632 | 18 816 | 89 315 |
| Incorporação de imóveis por conta própria | 745 | 2 511 | 1 002 | 6 923 |
| Aluguel de imóveis | 859 | 3 248 | 1 605 | 8 143 |
| Atividades imobiliárias por conta de terceiros | 1 627 | 7 046 | 4 076 | 24 358 |
| Condomínios prediais | 6 215 | 14 827 | 12 133 | 49 890 |
| Aluguel de veículos, máquinas e equipamentos sem condutores ou operadores e de objetos pessoais e domésticos | 1 698 | 3 987 | 1 579 | 8 852 |
| Aluguel de automóveis | 338 | 888 | 367 | 2 100 |
| Aluguel de outros meios de transporte | 41 | 95 | 33 | 58 |
| Aluguel de máquinas e equipamentos | 375 | 1 182 | 687 | 5 171 |
| Aluguel de objetos pessoais e domésticos | 944 | 1 822 | 492 | 1 522 |

**Tabela 7 - Unidades locais, pessoal ocupado em 31.12 e salários e outras remunerações, segundo Unidades da Federação e grupo da classificação de atividades - Brasil - 1997**

(continuação)

| Unidades da Federação e grupo da classificação de atividades | Número de unidades locais | Pessoal ocupado em 31.12 | | Salários e outras remunerações (1 000 R$) |
|---|---|---|---|---|
| | | Total | Assalariado | |
| **Rio Grande do Sul** | | | | |
| Atividades de informática e conexas | 3 617 | 13 693 | 7 767 | 107 953 |
| Consultoria em sistemas de informática | 449 | 1 041 | 318 | 2 946 |
| Desenvolvimento de programas de informática | 918 | 3 067 | 1 489 | 17 584 |
| Processamento de dados | 1 725 | 8 075 | 5 285 | 80 311 |
| Atividades de banco de dados | 25 | x | x | x |
| Manutenção e reparação de máquinas de escritório e de informática | 499 | 1 451 | 666 | 7 089 |
| Outras atividades de informática , não especificadas anteriormente | 1 | x | x | x |
| Pesquisa e desenvolvimento | 87 | 1 451 | 1 358 | 32 407 |
| Pesquisa e desenvolvimento das ciências físicas e naturais | 43 | 1 355 | 1 310 | 32 129 |
| Pesquisa e desenvolvimento das ciências sociais e humanas | 44 | 96 | 48 | 277 |
| Serviços prestados principalmente as empresas | 23 836 | 111 781 | 74 645 | 404 644 |
| Atividades jurídicas, contábeis e de assessoria empressarial | 5 544 | 23 675 | 14 117 | 117 228 |
| Serviços de arquitetura e engenharia e de assessoramento técnico escializado | 1 513 | 6 422 | 3 900 | 24 815 |
| Ensaios de materiais e de produtos; análise de qualidade | 45 | 155 | 87 | 748 |
| Publicidade | 1 398 | 4 055 | 1 802 | 16 318 |
| Seleção, agenciamento e locação de mão-de-obra para serviços temporários | 634 | 10 460 | 9 498 | 30 220 |
| Atividades de investigação, vigilância e segurança | 505 | 15 496 | 14 769 | 90 138 |
| Atividades de limpeza em prédios e domicílios | 803 | 17 148 | 15 942 | 43 202 |
| Outras atividades de serviços prestados principalmente às empresas | 13 394 | 34 370 | 14 530 | 81 974 |
| **Administração pública, defesa e seguridade social** | **1 080** | **348 307** | **348 091** | **3 160 411** |
| Admistração pública, defesa e seguridade social | 1 080 | 348 307 | 348 091 | 3 160 411 |
| Administração do estado e da política econômica e social | 829 | 342 892 | 342 783 | 3 019 944 |
| Serviços coletivos prestados pela administração pública | 245 | 4 369 | 4 262 | 120 981 |
| Seguridade social | 6 | 1 046 | 1 046 | 19 485 |
| **Educação** | **3 356** | **59 721** | **55 863** | **598 923** |
| Educação | 3 356 | 59 721 | 55 863 | 598 923 |
| Educação pré-escolar e fundamental | 1 349 | 10 914 | 9 379 | 56 226 |
| Educação média de formação geral, profissionalizante ou técnica | 485 | 16 161 | 15 812 | 146 016 |
| Educação superior | 94 | 22 895 | 22 871 | 337 010 |
| Formação permanente e outras atividades de ensino | 1 428 | 9 751 | 7 801 | 59 671 |
| **Saúde e serviços sociais** | **5 329** | **84 005** | **75 750** | **681 586** |
| Saúde e serviços sociais | 5 329 | 84 005 | 75 750 | 681 586 |
| Atividades de atenção a saúde | 4 432 | 75 108 | 67 536 | 625 839 |
| Serviços veterinários | 167 | 370 | 124 | 346 |
| Serviços sociais | 730 | 8 527 | 8 090 | 55 401 |
| **Outros serviços coletivos, sociais e pessoais** | **27 997** | **77 999** | **59 717** | **359 664** |
| Limpeza urbana e esgoto; e atividades conexas | 187 | 6 119 | 5 897 | 19 940 |
| Limpeza urbana e esgoto; e atividades conexas | 187 | 6 119 | 5 897 | 19 940 |
| Atividades associativas | 15 312 | 36 328 | 32 238 | 203 860 |
| Atividades de organizações empresariais, patronais e profissionais | 796 | 2 923 | 2 593 | 21 223 |
| Atividades de organizações sindicais | 1 617 | 7 800 | 7 492 | 38 767 |
| Outras atividades associativas | 12 899 | 25 605 | 22 153 | 143 870 |
| Atividades recreativas, culturais e desportivas | 7 132 | 24 770 | 17 598 | 123 628 |
| Atividades cinematográficas e de vídeo | 1 003 | 1 952 | 748 | 4 824 |
| Atividades de rádio e de televisão | 476 | 6 495 | 5 533 | 52 113 |
| Outras atividades artísticas e de espetáculos | 1 076 | 2 464 | 1 130 | 6 366 |
| Atividades de agências de notícias | 60 | 104 | 19 | 35 |
| Atividades de bibliotecas, arquivos, museus e outras atividades culturais | 65 | 333 | 292 | 3 045 |
| Atividades desportivas e outras relacionadas ao lazer | 4 452 | 13 422 | 9 876 | 57 246 |
| Serviços pessoais | 5 366 | 10 782 | 3 984 | 12 236 |
| Serviços pessoais | 5 366 | 10 782 | 3 984 | 12 236 |

**Tabela 7 - Unidades locais, pessoal ocupado em 31.12 e salários e outras remunerações, segundo as Unidades da Federação e grupos classificação de atividades - Brasil - 1997**

(continuação)

| Unidades da Federação e grupos da classificação de atividades | Número de unidades locais | Pessoal ocupado em 31.12 | | Salários e outras remunerações (1 000 R$) |
|---|---|---|---|---|
| | | Total | Assalariado | |
| **Mato Grosso do Sul** | **44 313** | **282 018** | **230 200** | **1 490 845** |
| **Agricultura, pecuária, silvicultura e exploração florestal** | **1 404** | **9 331** | **8 145** | **39 750** |
| Agricultura, pecuária e serviços relacionados com essas atividades | 1 291 | 8 473 | 7 371 | 36 176 |
| Produção de lavouras temporárias | 66 | 453 | 404 | 2 155 |
| Horticultura e produtos de viveiro | 25 | 74 | 36 | 95 |
| Produção de lavouras permanentes | 3 | 6 | 2 | 7 |
| Pecuária | 728 | 4 004 | 3 519 | 14 609 |
| Produção mista: lavoura e pecuária | 216 | 2 854 | 2 627 | 15 225 |
| Atividades de serviços relacionados com a agricultura e pecuária, exceto atividades veterinárias | 253 | 1 082 | 783 | 4 085 |
| Silvicultura, exploração florestal e serviços relacionados com estas atividades | 113 | 858 | 774 | 3 574 |
| Silvicultura, exploração florestal e serviços relacionados com estas atividades | 113 | 858 | 774 | 3 574 |
| **Pesca** | **22** | **36** | **2** | **6** |
| Pesca, aqüicultura e atividades dos serviços relacionados com estas atividades | 22 | 36 | 2 | 6 |
| Pesca, aqüicultura e atividades dos serviços relacionados com estas atividades | 22 | 36 | 2 | 6 |
| **Indústrias extrativas** | **121** | **1 088** | **939** | **6 348** |
| Extração de carvão mineral | 1 | x | x | x |
| Extração de carvão mineral | 1 | x | x | x |
| Extração de petróleo e serviços correlatos | - | - | - | - |
| Extração de petróleo e gás natural | - | - | - | - |
| Serviços relacionados com a extração de petróleo e gás-exceto a prospecção realizada por terceiros | - | - | - | - |
| Extração de minerais metalicos | 11 | 369 | 357 | 4 268 |
| Extração de minério de ferro | 4 | 205 | 196 | 2 500 |
| Extração de minerais metálicos não-ferrosos | 7 | 164 | 161 | 1 768 |
| Extração de minerais não-metálicos | 109 | 711 | 574 | 2 073 |
| Extração de pedra, areia e argila | 97 | 683 | 562 | 1 928 |
| Extração de outros minerais não-metálicos | 12 | 28 | 12 | 145 |
| **Indústrias de transformação** | **3 529** | **32 406** | **27 839** | **126 344** |
| Fabricação de produtos alimentícios e bebidas | 1 108 | 17 908 | 16 624 | 79 454 |
| Abate e preparação de produtos de carne e de pescado | 146 | 10 705 | 10 561 | 40 959 |
| Processamento, preservação e produção de conservas de frutas, legumes e outros vegetais | 13 | 23 | 7 | 30 |
| Produção de óleos e gorduras vegetais e animais | 51 | 342 | 338 | 4 007 |
| Laticínios | 233 | 1 205 | 933 | 3 905 |
| Moagem, fabricação de produtos amiláceos e de rações balanceadas para animais | 335 | 1 859 | 1 433 | 6 159 |
| Fabricação e refino de açúcar | 9 | 1 518 | 1 510 | 16 187 |
| Torrefação e moagem de café | 35 | 194 | 142 | 310 |
| Fabricação de outros produtos alimentícios | 262 | 1 219 | 888 | 2 687 |
| Fabricação de bebidas | 24 | 843 | 812 | 5 210 |
| Fabricação de produtos do fumo | 2 | x | x | x |
| Fabricação de produtos do fumo | 2 | x | x | x |
| Fabricação de produtos têxteis | 48 | 193 | 145 | 839 |
| Beneficiamento de fibras têxteis naturais | 8 | 56 | 52 | 447 |
| Fiação | 4 | x | x | x |
| Tecelagem - inclusive fiação e tecelagem | - | - | - | - |
| Fabricação de artefatos têxteis, incluindo tecelagem | 7 | 20 | 8 | 9 |
| Serviços de acabamento em fios, tecidos e artigos têxteis | 2 | x | x | x |
| Fabricação de artefatos têxteis a partir de tecidos - exclusive vestuário - e de outros artigos têxteis | 17 | 32 | 14 | 27 |
| Fabricação de tecidos e artigos de malha | 10 | 16 | 3 | 10 |

**Tabela 7 - Unidades locais, pessoal ocupado em 31.12 e salários e outras remunerações, segundo as Unidades da Federação e grupos classificação de atividades - Brasil - 1997**

(continuação)

| Unidades da Federação e grupos da classificação de atividades | Número de unidades locais | Pessoal ocupado em 31.12 | | Salários e outras remunerações (1 000 R$) |
|---|---|---|---|---|
| | | Total | Assalariado | |
| **Mato Grosso do Sul** | | | | |
| Confecção de artigos do vestuário e acessórios | 255 | 964 | 611 | 1 140 |
| Confecção de artigos do vestuário | 243 | 942 | 608 | 1 133 |
| Fabricação de acessórios do vestuário e de segurança profissional | 12 | 22 | 3 | 7 |
| Preparação de couros e fabricação de artefatos de couro, artigos de viagem e calçados | 92 | 712 | 598 | 2 353 |
| Curtimento e outras preparações de couro | 26 | 466 | 440 | 1 975 |
| Fabricação de artigos para viagem e de artefatos diversos de couro | 26 | 119 | 84 | 233 |
| Fabricação de calçados | 40 | 127 | 74 | 144 |
| Fabricação de produtos de madeira | 348 | 2 165 | 1 667 | 4 196 |
| Desdobramento de madeira | 211 | 1 040 | 713 | 1 403 |
| Fabricação de produtos de madeira, cortiça e material trançado - exclusive móveis | 137 | 1 125 | 954 | 2 793 |
| Fabricação de celulose, papel e produtos de papel | 14 | 80 | 55 | 279 |
| Fabricação de celulose e outras pastas para a fabricação de papel | - | - | - | - |
| Fabricação de papel, papelão liso, cartolina e cartão | 5 | 29 | 21 | 127 |
| Fabricação de embalagens de papel ou papelão | 3 | 10 | 4 | 11 |
| Fabricação de artefatos diversos de papel, papelão, cartolina e cartão | 6 | 41 | 30 | 141 |
| Edição, impressão e reprodução de gravações | 344 | 1 579 | 1 078 | 4 013 |
| Edição; edição e impressão | 139 | 823 | 626 | 2 524 |
| Impressão e serviços conexos para terceiros | 194 | 731 | 442 | 1 470 |
| Reprodução de materiais gravados | 11 | 25 | 10 | 19 |
| Fabricação de coque, refino de petróleo, elaboração de combustíveis nucleares e produção de álcool | 12 | 1 614 | 1 606 | 12 471 |
| Coquerias | - | - | - | - |
| Refino de petróleo | - | - | - | - |
| Elaboração de combustíveis nucleares | - | - | - | - |
| Produção de álcool | 12 | 1 614 | 1 606 | 12 471 |
| Fabricação de produtos químicos | 91 | 521 | 416 | 3 888 |
| Fabricação de produtos químicos inorgânicos | 13 | 58 | 49 | 511 |
| Fabricação de produtos químicos orgânicos | 12 | 194 | 186 | 1 641 |
| Fabricação de resinas e elastômeros | 1 | x | x | x |
| Fabricação de fibras, fios, cabos e filamentos contínuos artificiais e sintéticos | - | - | - | - |
| Fabricação de produtos farmacêuticos | 12 | 120 | 107 | 1 334 |
| Fabricação de defensivos agrícolas | 2 | x | x | x |
| Fabricação de sabões, detergentes, produtos de limpeza e artigos de perfumaria | 34 | 84 | 30 | 88 |
| Fabricação de tintas, vernizes, esmaltes, lacas e produtos afins | 5 | 26 | 21 | 52 |
| Fabricação de produtos e preparados químicos diversos | 12 | 29 | 17 | 68 |
| Fabricação de artigos de borracha e plástico | 75 | 584 | 493 | 2 113 |
| Fabricação de artigos de borracha | 50 | 307 | 253 | 1 185 |
| Fabricação de produtos de plástico | 25 | 277 | 240 | 929 |
| Fabricação de produtos de minerais não-metálicos | 289 | 2 397 | 2 015 | 6 624 |
| Fabricação de vidro e de produtos do vidro | 3 | 44 | 34 | 143 |
| Fabricação de cimento | 6 | 138 | 138 | 2 040 |
| Fabricação de artefatos de concreto, cimento, fibrocimento, gesso e estuque | 103 | 675 | 543 | 1 363 |
| Fabricação de produtos cerâmicos | 146 | 1 377 | 1 178 | 2 753 |
| Aparelhamento de pedras e fabricação de cal e de outros produtos de minerais não-metálicos | 31 | 163 | 122 | 324 |
| Metalurgia básica | 37 | 291 | 251 | 1 632 |
| Siderúrgicas integradas | 1 | x | x | x |
| Fabricação de produtos siderúrgicos - exclusive em siderúrgicas integradas | 9 | 215 | 206 | 1 464 |

**Tabela 7 - Unidades locais, pessoal ocupado em 31.12 e salários e outras remunerações, segundo Unidades da Federação e grupo da classificação de atividades - Brasil - 1997**

(continuação)

| Unidades da Federação e grupo da classificação de atividades | Número de unidades locais | Pessoal ocupado em 31.12 | | Salários e outras remunerações (1 000 R$) |
|---|---|---|---|---|
| | | Total | Assalariado | |
| **Mato Grosso do Sul** | | | | |
| Fabricação de tubos - exclusive em siderúrgicas integradas | - | - | - | - |
| Metalurgia de metais não-ferrosos | 4 | x | x | x |
| Fundição | 23 | 72 | 44 | 164 |
| Fabricação de produtos de metal - exclusive máquinas e equipamentos | 275 | 1 092 | 716 | 2 217 |
| Fabricação de estruturas metálicas e obras de calderaria pesada | 123 | 516 | 344 | 822 |
| Fabricação de tanques, caldeiras e reservatórios metálicos | 5 | 23 | 17 | 47 |
| Forjaria, estamparia, metalurgia do pó e serviços de tratamento de metais | 23 | 72 | 40 | 139 |
| Fabricação de artigos de cutelaria, de serralheria e ferramentas manuais | 71 | 204 | 109 | 274 |
| Fabricação de produtos diversos de metal | 53 | 277 | 206 | 935 |
| Fabricação de máquinas e equipamentos | 54 | 333 | 252 | 1 097 |
| Fabricação de motores, bombas, compressores e equipamentos de transmissão | 3 | 13 | 8 | 22 |
| Fabricação de máquinas e equipamentos de uso geral | 21 | 149 | 120 | 570 |
| Fabricação de tratores e de máquinas e equipamentos para a agricultura, avicultura e obtenção de produtos animais | 18 | 104 | 72 | 300 |
| Fabricação de máquinas-ferramenta | 3 | 16 | 10 | 31 |
| Fabricação de máquinas e equipamentos para as indústrias de extração mineral e construção | - | - | - | - |
| Fabricação de outras máquinas e equipamentos de uso específico | 3 | 44 | 40 | 173 |
| Fabricação de armas, munições e equipamentos militares | - | - | - | - |
| Fabricação de eletrodomésticos | 6 | 7 | 2 | 3 |
| Fabricação de máquinas para escritório e equipamentos de informática | 3 | 14 | 14 | 233 |
| Fabricação de máquinas para escritório | 1 | x | x | x |
| Fabricação de máquinas e equipamentos de sistemas eletrônicos para processamento de dados | 2 | x | x | x |
| Fabricação de máquinas, aparelhos e materiais elétricos | 18 | 87 | 63 | 181 |
| Fabricação de geradores, transformadores e motores elétricos | 5 | 19 | 12 | 30 |
| Fabricação de equipamentos para distribuição e controle de energia elétrica | 2 | x | x | x |
| Fabricação de fios, cabos e condutores elétricos isolados | 1 | x | x | x |
| Fabricação de pilhas, baterias e acumuladores elétricos | 5 | 13 | 5 | 9 |
| Fabricação de lâmpadas e equipamentos de iluminação | 1 | x | x | x |
| Fabricação de material elétrico para veículos-exclusive baterias | 1 | x | x | x |
| Fabricação de outros equipamentos e aparelhos elétricos | 3 | 13 | 8 | 28 |
| Fabricação de material eletrônico e de aparelhos e equipamentos de comunicações | 8 | 28 | 17 | 73 |
| Fabricação de material eletrônico básico | 1 | x | x | x |
| Fabricação de aparelhos e equipamentos de telefonia e rádio-telefonia e de transmissores de televisão e rádio | 6 | x | x | x |
| Fabricação de aparelhos receptores de rádio e televisão e de reprodução, gravação ou amplificação de som e vídeo | 1 | x | x | x |
| Fabricação de equipamentos de instrumentação médico-hospitalares, instrumentos de precisão e ópticos, equipamentos para automação industrial, cronômeros e relógios | 12 | 39 | 18 | 40 |
| Fabricação de aparelhos e instrumentos para usos médico -hospitalares, odontológicos e de laboratórios e aparelhos ortopédicos | 5 | 25 | 17 | 37 |
| Fabricação de aparelhos e instrumentos de medida teste e controle - exclusive equipamentos para controle de processos industriais | - | - | - | - |
| Fabricação de máquinas, aparelhos e equipamentos de sistemas eletrônicos dedicados a automação industrial e controle do processo produtivo | - | - | - | - |
| Fabricação de aparelhos, instrumentos e materiais ópticos, fotográficos e cinematográficos | 7 | 14 | 1 | 3 |
| Fabricação de cronômetros e relógios | - | - | - | - |
| Fabricação e montagem de veículos automotores, reboques e carrocerias | 74 | 378 | 277 | 729 |
| Fabricação de automóveis, camionetas e utilitários | 3 | 26 | 20 | 61 |
| Fabricação de caminhões e ônibus | - | - | - | - |
| Fabricação de cabines, carrocerias e reboques | 12 | 55 | 34 | 65 |
| Fabricação de peças e acessórios para veículos automotores | 8 | 19 | 10 | 26 |
| Recondicionamento ou recuperação de motores para veículos automotores | 51 | 278 | 213 | 577 |

**Tabela 7 - Unidades locais, pessoal ocupado em 31.12 e salários e outras remunerações, segundo Unidades da Federação e grupo da classificação de atividades - Brasil - 1997**

(continuação)

| Unidades da Federação e grupo da classificação de atividades | Número de unidades locais | Pessoal ocupado em 31.12 | | Salários e outras remunerações (1 000 R$) |
|---|---|---|---|---|
| | | Total | Assalariado | |
| **Mato Grosso do Sul** | | | | |
| Fabricação de outros equipamentos de transporte | 26 | 126 | 89 | 447 |
| Construção e reparação de embarcações | 16 | 66 | 48 | 255 |
| Construção, montagem e reparação de veículos ferroviários | 1 | x | x | x |
| Construção, montagem e reparação de aeronaves | 5 | x | x | x |
| Fabricação de outros equipamentos de transporte | 4 | x | x | x |
| Fabricação de móveis e indústrias diversas | 326 | 1 236 | 797 | 1 971 |
| Fabricação de artigos do mobiliário | 251 | 1 040 | 699 | 1 751 |
| Fabricação de produtos diversos | 75 | 196 | 98 | 220 |
| Reciclagem | 18 | 41 | 13 | 34 |
| Reciclagem de sucatas metálicas | 7 | 16 | 3 | 10 |
| Reciclagem de sucatas não-metálicas | 11 | 25 | 10 | 24 |
| **Produção e distribuição de eletricidade, gás e água** | **176** | **3 061** | **3 041** | **65 055** |
| Eletricidade, gás e água quente | 165 | 1 651 | 1 638 | 41 765 |
| Produção e distribuição de energia elétrica | 165 | 1 651 | 1 638 | 41 765 |
| Produção e distribuição de gás através de tubulações | - | - | - | - |
| Produção e distribuição de vapor e água quente | - | - | - | - |
| Captação, tratamento e distribuição de água | 11 | 1 410 | 1 403 | 23 290 |
| Captação, tratamento e distribuição de água | 11 | 1 410 | 1 403 | 23 290 |
| **Construção** | **1 069** | **10 428** | **8 952** | **42 847** |
| Construção | 1 069 | 10 428 | 8 952 | 42 847 |
| Preparação do terreno | 51 | x | x | x |
| Construção de edifícios e obras de engenharia civil | 651 | 8 558 | 7 641 | 37 425 |
| Obras de infra-estrutura para engenharia elétrica e de telecomunicações | 60 | 766 | 683 | 3 407 |
| Obras de instalações | 114 | 363 | 204 | 675 |
| Obras de acabamentos e serviços auxiliares da construção | 192 | 464 | 218 | 682 |
| Aluguel de equipamentos de construção e demolição com operários | 1 | x | x | x |
| **Comércio; reparação de veículos automotores, objetos pessoais e domésticos** | **24 880** | **71 976** | **41 283** | **168 409** |
| Comércio e reparação de veículos automotores e motocicletas; e comércio a varejo de combustíveis | 3 388 | 14 614 | 9 850 | 41 532 |
| Comércio a varejo e por atacado de veículos automotores | 192 | 2 427 | 2 134 | 15 259 |
| Manutenção e reparação de veículos automotores | 1 147 | 3 143 | 1 661 | 3 893 |
| Comércio a varejo e por atacado de peças e acessórios para veículos automotores | 1 189 | 3 905 | 2 245 | 8 597 |
| Comércio, manutenção e reparação de motocicletas, partes, peças e acessórios | 209 | 575 | 316 | 941 |
| Comércio a varejo de combustíveis | 651 | 4 564 | 3 494 | 12 842 |
| Comércio por atacado e intermediários do comércio | 2 758 | 10 390 | 6 883 | 46 197 |
| Intermediários do comércio | 908 | 2 022 | 723 | 2 265 |
| Comércio atacadista de produtos agropecuários *in natura*; produtos alimentícios para animais | 232 | 797 | 569 | 3 089 |
| Comércio atacadista de produtos alimentícios, bebidas e fumo | 681 | 3 716 | 2 881 | 17 066 |
| Comércio atacadista de artigos de usos pessoal e doméstico | 266 | 805 | 487 | 1 879 |
| Comércio atacadista de produtos intermediários não-agropecuários, resíduos e sucatas | 336 | 1 561 | 1 175 | 14 416 |
| Comércio atacadista de máquinas, aparelhos e equipamentos para usos agropecuário, comercial, de escritório, industrial, técnico e profissional | 134 | 856 | 710 | 5 687 |
| Comércio atacadista de mercadorias em geral ou não compreendidas nos grupos anteriores | 201 | 633 | 338 | 1 795 |
| Comércio varejista e reparação de objetos pessoais e domésticos | 18 734 | 46 972 | 24 550 | 80 679 |
| Comércio varejista não especializado | 4 243 | 11 436 | 6 533 | 22 530 |
| Comércio varejista de produtos alimentícios, bebidas e fumo, em lojas especializadas | 2 489 | 4 629 | 1 892 | 5 022 |
| Comércio varejista de tecidos, artigos de armarinho, vestuário, calçados, em lojas especializadas | 4 200 | 9 086 | 4 305 | 12 853 |
| Comércio varejista de outros produtos, em lojas especializadas | 7 165 | 20 544 | 11 310 | 39 046 |
| Comércio varejista de artigos usados, em lojas | 51 | 75 | 24 | 50 |
| Comércio varejista não realizado em lojas | 40 | 55 | 10 | 20 |
| Reparação de objetos pessoais e domésticos | 546 | 1 147 | 476 | 1 158 |

**Tabela 7 - Unidades locais, pessoal ocupado em 31.12 e salários e outras remunerações, segundo Unidades da Federação e grupo da classificação de atividades - Brasil - 1997**

(continuação)

| Unidades da Federação e grupo da classificação de atividades | Número de unidades locais | Pessoal ocupado em 31.12 | | Salários e outras remunerações (1 000 R$) |
|---|---|---|---|---|
| | | Total | Assalariado | |
| **Mato Grosso do Sul** | | | | |
| **Alojamento e alimentação** | **2 262** | **8 455** | **5 652** | **15 113** |
| Alojamento e alimentação | 2 262 | 8 455 | 5 652 | 15 113 |
| Estabelecimentos hoteleiros e outros tipos de alojamento temporário | 506 | 3 059 | 2 370 | 7 234 |
| Restaurantes e outros estabelecimentos de serviços de alimentação | 1 756 | 5 396 | 3 282 | 7 879 |
| **Transporte, armazenagem e comunicações** | **1 624** | **12 748** | **10 929** | **83 282** |
| Transporte terrestre | 1 008 | 8 507 | 7 367 | 39 281 |
| Transporte ferroviário interurbano | 1 | x | x | x |
| Outros transportes terrestres | 1 007 | x | x | x |
| Transporte dutoviário | - | - | - | - |
| Transporte aquaviário | 32 | 213 | 177 | 988 |
| Transporte marítimo de cabotagem e longo curso | 1 | x | x | x |
| Outros transportes aquaviários | 31 | x | x | x |
| Transporte aéreo | 35 | 145 | 124 | 1 783 |
| Transporte aéreo, regular | 24 | 109 | 104 | 1 728 |
| Transporte aéreo, não regular | 11 | 36 | 20 | 55 |
| Atividades anexas e auxiliares do transporte e agências de viagem | 394 | 1 501 | 950 | 6 057 |
| Movimentação e armazenamento de cargas | 115 | 387 | 287 | 1 895 |
| Atividades auxiliares aos transportes | 63 | 409 | 328 | 2 560 |
| Atividades de agências de viagens e organizadores de viagem | 191 | 630 | 294 | 1 401 |
| Atividades relacionadas à organização do transporte de cargas | 25 | 75 | 41 | 200 |
| Correio e telecomunicações | 155 | 2 382 | 2 311 | 35 173 |
| Correio | 110 | 1 016 | 984 | 8 252 |
| Telecomunicações | 45 | 1 366 | 1 327 | 26 920 |
| **Intermediação financeira** | **597** | **5 148** | **4 691** | **105 849** |
| Intermediação financeira, exclusive seguros e previdência privada | 310 | 4 278 | 4 228 | 101 003 |
| Banco central | - | - | - | - |
| Intermediação monetária - depósitos à vista | 268 | 4 101 | 4 099 | 100 039 |
| Intermediação monetária - outros tipos de depósitos | 6 | 36 | 32 | 287 |
| Arrendamento mercantil | - | - | - | - |
| Outras atividades de concessão de crédito | 14 | 93 | 79 | 619 |
| Outras atividades de intermediação financeira, não especificadas anteriormente | 22 | 48 | 18 | 59 |
| Seguros e previdência privada | 78 | 317 | 253 | 3 747 |
| Seguros de vida e não-vida | 57 | 193 | 149 | 2 491 |
| Previdência privada | 7 | 69 | 67 | 1 043 |
| Planos de saúde | 14 | 55 | 37 | 214 |
| Atividades auxiliares da intermediação financeira | 209 | 553 | 210 | 1 098 |
| Atividades auxiliares da intermediação financeira, exclusive seguros e previdência privada | 56 | 200 | 120 | 737 |
| Atividades auxiliares dos seguros e da previdência privada | 153 | 353 | 90 | 362 |
| **Atividades imobiliárias, aluguéis e serviços prestados às empresas** | **3 658** | **21 138** | **16 474** | **83 298** |
| Atividades imobiliárias | 637 | 2 838 | 2 260 | 9 494 |
| Incorporação de imóveis por conta própria | 66 | 164 | 62 | 194 |
| Aluguel de imóveis | 72 | 223 | 111 | 351 |
| Atividades imobiliárias por conta de terceiros | 165 | 561 | 294 | 1 129 |
| Condomínios prediais | 334 | 1 890 | 1 793 | 7 819 |
| Aluguel de veículos, máquinas e equipamentos sem condutores ou operadores e de objetos pessoais e domésticos | 190 | 497 | 235 | 806 |
| Aluguel de automóveis | 67 | 195 | 100 | 419 |
| Aluguel de outros meios de transporte | 9 | 20 | 9 | 12 |
| Aluguel de máquinas e equipamentos | 35 | 93 | 52 | 186 |
| Aluguel de objetos pessoais e domésticos | 79 | 189 | 74 | 190 |

**Tabela 7 - Unidades locais, pessoal ocupado em 31.12 e salários e outras remunerações, segundo Unidades da Federação e grupo da classificação de atividades - Brasil - 1997**

(continuação)

| Unidades da Federação e grupo da classificação de atividades | Número de unidades locais | Pessoal ocupado em 31.12 | | Salários e outras remunerações (1 000 R$) |
|---|---|---|---|---|
| | | Total | Assalariado | |
| **Mato Grosso do Sul** | | | | |
| Atividades de informática e conexas | 326 | 1 969 | 1 474 | 10 177 |
| Consultoria em sistemas de informática | 27 | x | x | x |
| Desenvolvimento de programas de informática | 56 | 118 | 20 | 131 |
| Processamento de dados | 175 | 1 538 | 1 276 | 8 979 |
| Atividades de banco de dados | 2 | x | x | x |
| Manutenção e reparação de máquinas de escritório e de informática | 66 | 202 | 119 | 889 |
| Outras atividades de informática , não especificadas anteriormente | - | - | - | - |
| Pesquisa e desenvolvimento | 16 | 494 | 485 | 12 534 |
| Pesquisa e desenvolvimento das ciências físicas e naturais | 8 | 461 | 459 | 12 466 |
| Pesquisa e desenvolvimento das ciências sociais e humanas | 8 | 33 | 26 | 68 |
| Serviços prestados principalmente as empresas | 2 489 | 15 340 | 12 020 | 50 288 |
| Atividades jurídicas, contábeis e de assessoria empressarial | 620 | 2 602 | 1 801 | 13 695 |
| Serviços de arquitetura e engenharia e de assessoramento técnico escializado | 211 | 802 | 474 | 2 129 |
| Ensaios de materiais e de produtos; análise de qualidade | 1 | x | x | x |
| Publicidade | 115 | 368 | 207 | 709 |
| Seleção, agenciamento e locação de mão-de-obra para serviços temporários | 63 | 980 | 910 | 5 555 |
| Atividades de investigação, vigilância e segurança | 36 | x | x | x |
| Atividades de limpeza em prédios e domicílios | 88 | 3 736 | 3 615 | 7 935 |
| Outras atividades de serviços prestados principalmente às empresas | 1 355 | 3 411 | 1 623 | 6 672 |
| **Administração pública, defesa e seguridade social** | **283** | **76 254** | **76 233** | **628 591** |
| Admistração pública, defesa e seguridade social | 283 | 76 254 | 76 233 | 628 591 |
| Administração do estado e da política econômica e social | 186 | 72 905 | 72 890 | 551 098 |
| Serviços coletivos prestados pela administração pública | 94 | 3 297 | 3 291 | 77 003 |
| Seguridade social | 3 | 52 | 52 | 491 |
| **Educação** | **669** | **9 007** | **8 142** | **41 077** |
| Educação | 669 | 9 007 | 8 142 | 41 077 |
| Educação pré-escolar e fundamental | 313 | 4 215 | 3 802 | 18 682 |
| Educação média de formação geral, profissionalizante ou técnica | 68 | 1 363 | 1 289 | 7 320 |
| Educação superior | 28 | 1 041 | 990 | 7 585 |
| Formação permanente e outras atividades de ensino | 260 | 2 388 | 2 061 | 7 490 |
| **Saúde e serviços sociais** | **766** | **8 893** | **7 781** | **34 712** |
| Saúde e serviços sociais | 766 | 8 893 | 7 781 | 34 712 |
| Atividades de atenção a saúde | 611 | 8 150 | 7 166 | 32 923 |
| Serviços veterinários | 69 | 193 | 97 | 225 |
| Serviços sociais | 86 | 550 | 518 | 1 563 |
| **Outros serviços coletivos, sociais e pessoais** | **3 253** | **12 049** | **10 097** | **50 164** |
| Limpeza urbana e esgoto; e atividades conexas | 37 | 420 | 379 | 832 |
| Limpeza urbana e esgoto; e atividades conexas | 37 | 420 | 379 | 832 |
| Atividades associativas | 2 028 | 7 157 | 6 598 | 32 113 |
| Atividades de organizações empresariais, patronais e profissionais | 120 | 442 | 397 | 1 790 |
| Atividades de organizações sindicais | 327 | 1 451 | 1 356 | 3 256 |
| Outras atividades associativas | 1 581 | 5 264 | 4 845 | 27 067 |
| Atividades recreativas, culturais e desportivas | 593 | 3 120 | 2 447 | 15 478 |
| Atividades cinematográficas e de vídeo | 79 | 211 | 113 | 299 |
| Atividades de rádio e de televisão | 83 | 1 256 | 1 102 | 7 840 |
| Outras atividades artísticas e de espetáculos | 66 | 127 | 39 | 98 |
| Atividades de agências de notícias | 13 | 208 | 189 | 1 469 |
| Atividades de bibliotecas, arquivos, museus e outras atividades culturais | 5 | 12 | 2 | 8 |
| Atividades desportivas e outras relacionadas ao lazer | 347 | 1 306 | 1 002 | 5 764 |
| Serviços pessoais | 595 | 1 352 | 673 | 1 741 |
| Serviços pessoais | 595 | 1 352 | 673 | 1 741 |

**Tabela 7 - Unidades locais, pessoal ocupado em 31.12 e salários e outras remunerações, segundo Unidades da Federação e grupo da classificação de atividades - Brasil - 1997**

(continuação)

| Unidades da Federação e grupo da classificação de atividades | Número de unidades locais | Pessoal ocupado em 31.12 | | Salários e outras remunerações (1 000 R$) |
|---|---|---|---|---|
| | | Total | Assalariado | |
| **Mato Grosso** | **53 448** | **305 713** | **239 797** | **1 584 831** |
| **Agricultura, pecuária, silvicultura e exploração florestal** | **1 276** | **8 310** | **6 509** | **32 727** |
| Agricultura, pecuária e serviços relacionados com essas atividades | 1 169 | 8 040 | 6 370 | 30 619 |
| Produção de lavouras temporárias | 86 | 528 | 417 | 5 181 |
| Horticultura e produtos de viveiro | 42 | 273 | 218 | 508 |
| Produção de lavouras permanentes | 9 | 84 | 81 | 201 |
| Pecuária | 499 | 3 517 | 2 820 | 11 885 |
| Produção mista: lavoura e pecuária | 229 | 2 695 | 2 301 | 10 427 |
| Atividades de serviços relacionados com a agricultura e pecuária, exceto atividades veterinárias | 304 | 943 | 533 | 2 417 |
| Silvicultura, exploração florestal e serviços relacionados com estas atividades | 107 | 270 | 139 | 2 108 |
| Silvicultura, exploração florestal e serviços relacionados com estas atividades | 107 | 270 | 139 | 2 108 |
| **Pesca** | **21** | **28** | **2** | **15** |
| Pesca, aqüicultura e atividades dos serviços relacionados com estas atividades | 21 | 28 | 2 | 15 |
| Pesca, aqüicultura e atividades dos serviços relacionados com estas atividades | 21 | 28 | 2 | 15 |
| **Indústrias extrativas** | **215** | **870** | **595** | **4 058** |
| Extração de carvão mineral | 3 | 3 | 0 | 0 |
| Extração de carvão mineral | 3 | 3 | 0 | 0 |
| Extração de petróleo e serviços correlatos | - | - | - | - |
| Extração de petróleo e gás natural | - | - | - | - |
| Serviços relacionados com a extração de petróleo e gás-exceto a prospecção realizada por terceiros | - | - | - | - |
| Extração de minerais metalicos | 97 | 304 | 182 | 2 057 |
| Extração de minério de ferro | - | - | - | - |
| Extração de minerais metálicos não-ferrosos | 97 | 304 | 182 | 2 057 |
| Extração de minerais não-metálicos | 115 | 563 | 413 | 2 001 |
| Extração de pedra, areia e argila | 91 | 471 | 353 | 1 586 |
| Extração de outros minerais não-metálicos | 24 | 92 | 60 | 415 |
| **Indústrias de transformação** | **6 220** | **52 818** | **43 775** | **198 427** |
| Fabricação de produtos alimentícios e bebidas | 1 430 | 13 777 | 11 924 | 67 546 |
| Abate e preparação de produtos de carne e de pescado | 97 | 6 491 | 6 337 | 31 247 |
| Processamento, preservação e produção de conservas de frutas, legumes e outros vegetais | 53 | 116 | 35 | 87 |
| Produção de óleos e gorduras vegetais e animais | 80 | 714 | 694 | 9 940 |
| Laticínios | 271 | 1 260 | 947 | 3 921 |
| Moagem, fabricação de produtos amiláceos e de rações balanceadas para animais | 505 | 1 860 | 1 145 | 5 575 |
| Fabricação e refino de açúcar | 7 | 123 | 120 | 1 196 |
| Torrefação e moagem de café | 32 | 299 | 252 | 1 501 |
| Fabricação de outros produtos alimentícios | 320 | 1 282 | 847 | 2 861 |
| Fabricação de bebidas | 65 | 1 632 | 1 547 | 11 219 |
| Fabricação de produtos do fumo | 9 | 43 | 40 | 372 |
| Fabricação de produtos do fumo | 9 | 43 | 40 | 372 |
| Fabricação de produtos têxteis | 76 | 244 | 138 | 717 |
| Beneficiamento de fibras têxteis naturais | 21 | 81 | 48 | 512 |
| Fiação | - | - | - | - |
| Tecelagem - inclusive fiação e tecelagem | 2 | x | x | x |
| Fabricação de artefatos têxteis, incluindo tecelagem | 4 | 7 | 2 | 0 |
| Serviços de acabamento em fios, tecidos e artigos têxteis | 2 | x | x | x |
| Fabricação de artefatos têxteis a partir de tecidos - exclusive vestuário - e de outros artigos têxteis | 34 | 94 | 53 | 124 |
| Fabricação de tecidos e artigos de malha | 13 | 48 | 30 | 50 |

**Tabela 7 - Unidades locais, pessoal ocupado em 31.12 e salários e outras remunerações, segundo Unidades da Federação e grupo da classificação de atividades - Brasil - 1997**

(continuação)

| Unidades da Federação e grupo da classificação de atividades | Número de unidades locais | Pessoal ocupado em 31.12 | | Salários e outras remunerações (1 000 R$) |
|---|---|---|---|---|
| | | Total | Assalariado | |
| **Mato Grosso** | | | | |
| Confecção de artigos do vestuário e acessórios | 322 | 1 091 | 674 | 1 870 |
| Confecção de artigos do vestuário | 296 | 1 030 | 646 | 1 812 |
| Fabricação de acessórios do vestuário e de segurança profissional | 26 | 61 | 28 | 59 |
| Preparação de couros e fabricação de artefatos de couro, artigos de viagem e calçados | 83 | 425 | 318 | 1 068 |
| Curtimento e outras preparações de couro | 26 | 307 | 276 | 994 |
| Fabricação de artigos para viagem e de artefatos diversos de couro | 18 | 39 | 14 | 21 |
| Fabricação de calçados | 39 | 79 | 28 | 52 |
| Fabricação de produtos de madeira | 2 172 | 20 394 | 16 896 | 42 826 |
| Desdobramento de madeira | 1 760 | 13 042 | 10 168 | 24 349 |
| Fabricação de produtos de madeira, cortiça e material trançado - exclusive móveis | 412 | 7 352 | 6 728 | 18 476 |
| Fabricação de celulose, papel e produtos de papel | 15 | 72 | 51 | 252 |
| Fabricação de celulose e outras pastas para a fabricação de papel | - | - | - | - |
| Fabricação de papel, papelão liso, cartolina e cartão | 1 | x | x | x |
| Fabricação de embalagens de papel ou papelão | 4 | x | x | x |
| Fabricação de artefatos diversos de papel, papelão, cartolina e cartão | 10 | 56 | 43 | 228 |
| Edição, impressão e reprodução de gravações | 324 | 1 674 | 1 176 | 6 948 |
| Edição; edição e impressão | 141 | 1 075 | 855 | 5 808 |
| Impressão e serviços conexos para terceiros | 179 | 592 | 321 | 1 140 |
| Reprodução de materiais gravados | 4 | 7 | 0 | 0 |
| Fabricação de coque, refino de petróleo, elaboração de combustíveis nucleares e produção de álcool | 16 | 4 942 | 4 921 | 48 564 |
| Coquerias | - | - | - | - |
| Refino de petróleo | - | - | - | - |
| Elaboração de combustíveis nucleares | - | - | - | - |
| Produção de álcool | 16 | 4 942 | 4 921 | 48 564 |
| Fabricação de produtos químicos | 114 | 654 | 495 | 2 434 |
| Fabricação de produtos químicos inorgânicos | 10 | 86 | 79 | 1 092 |
| Fabricação de produtos químicos orgânicos | 6 | 206 | 196 | 659 |
| Fabricação de resinas e elastômeros | 1 | x | x | x |
| Fabricação de fibras, fios, cabos e filamentos contínuos artificiais e sintéticos | 2 | x | x | x |
| Fabricação de produtos farmacêuticos | 13 | 46 | 27 | 53 |
| Fabricação de defensivos agrícolas | 2 | x | x | x |
| Fabricação de sabões, detergentes, produtos de limpeza e artigos de perfumaria | 43 | 162 | 93 | 202 |
| Fabricação de tintas, vernizes, esmaltes, lacas e produtos afins | 6 | 45 | 36 | 162 |
| Fabricação de produtos e preparados químicos diversos | 31 | 83 | 45 | 224 |
| Fabricação de artigos de borracha e plástico | 88 | 1 712 | 1 581 | 6 857 |
| Fabricação de artigos de borracha | 58 | 1 506 | 1 416 | 6 298 |
| Fabricação de produtos de plástico | 30 | 206 | 165 | 560 |
| Fabricação de produtos de minerais não-metálicos | 342 | 2 909 | 2 379 | 7 783 |
| Fabricação de vidro e de produtos do vidro | 6 | 17 | 10 | 22 |
| Fabricação de cimento | 4 | 101 | 101 | 1 384 |
| Fabricação de artefatos de concreto, cimento, fibrocimento, gesso e estuque | 125 | 1 037 | 837 | 3 035 |
| Fabricação de produtos cerâmicos | 174 | 1 601 | 1 325 | 3 064 |
| Aparelhamento de pedras e fabricação de cal e de outros produtos de minerais não-metálicos | 33 | 153 | 106 | 278 |
| Metalurgia básica | 36 | 377 | 323 | 1 421 |
| Siderúrgicas integradas | - | - | - | - |
| Fabricação de produtos siderúrgicos - exclusive em siderúrgicas integradas | 3 | x | x | x |

**Tabela 7 - Unidades locais, pessoal ocupado em 31.12 e salários e outras remunerações, segundo Unidades da Federação e grupo da classificação de atividades - Brasil - 1997**

(continuação)

| Unidades da Federação e grupo da classificação de atividades | Número de unidades locais | Pessoal ocupado em 31.12 | | Salários e outras remunerações (1 000 R$) |
|---|---|---|---|---|
| | | Total | Assalariado | |
| **Mato Grosso** | | | | |
| Fabricação de tubos - exclusive em siderúrgicas integradas | 1 | x | x | x |
| Metalurgia de metais não-ferrosos | 9 | 16 | 3 | 6 |
| Fundição | 23 | 89 | 52 | 126 |
| Fabricação de produtos de metal - exclusive máquinas e equipamentos | 349 | 1 093 | 598 | 1 851 |
| Fabricação de estruturas metálicas e obras de calderaria pesada | 180 | 634 | 371 | 995 |
| Fabricação de tanques, caldeiras e reservatórios metálicos | 14 | 87 | 67 | 237 |
| Forjaria, estamparia, metalurgia do pó e serviços de tratamento de metais | 19 | 53 | 25 | 119 |
| Fabricação de artigos de cutelaria, de serralheria e ferramentas manuais | 63 | 129 | 46 | 91 |
| Fabricação de produtos diversos de metal | 73 | 190 | 89 | 410 |
| Fabricação de máquinas e equipamentos | 55 | 258 | 177 | 774 |
| Fabricação de motores, bombas, compressores e equipamentos de transmissão | 4 | x | x | x |
| Fabricação de máquinas e equipamentos de uso geral | 30 | 155 | 121 | 490 |
| Fabricação de tratores e de máquinas e equipamentos para a agricultura, avicultura e obtenção de produtos animais | 7 | 16 | 0 | 27 |
| Fabricação de máquinas-ferramenta | - | - | - | - |
| Fabricação de máquinas e equipamentos para as indústrias de extração mineral e construção | 1 | x | x | x |
| Fabricação de outras máquinas e equipamentos de uso específico | 9 | 66 | 49 | 241 |
| Fabricação de armas, munições e equipamentos militares | - | - | - | - |
| Fabricação de eletrodomésticos | 4 | 11 | 5 | 16 |
| Fabricação de máquinas para escritório e equipamentos de informática | 7 | 28 | 20 | 253 |
| Fabricação de máquinas para escritório | 4 | 12 | 7 | 74 |
| Fabricação de máquinas e equipamentos de sistemas eletrônicos para processamento de dados | 3 | 16 | 13 | 179 |
| Fabricação de máquinas, aparelhos e materiais elétricos | 33 | 112 | 63 | 173 |
| Fabricação de geradores, transformadores e motores elétricos | 7 | 32 | 21 | 31 |
| Fabricação de equipamentos para distribuição e controle de energia elétrica | 3 | x | x | x |
| Fabricação de fios, cabos e condutores elétricos isolados | - | - | - | - |
| Fabricação de pilhas, baterias e acumuladores elétricos | 9 | 28 | 18 | 33 |
| Fabricação de lâmpadas e equipamentos de iluminação | 1 | x | x | x |
| Fabricação de material elétrico para veículos-exclusive baterias | 3 | 7 | 3 | 3 |
| Fabricação de outros equipamentos e aparelhos elétricos | 10 | 26 | 10 | 21 |
| Fabricação de material eletrônico e de aparelhos e equipamentos de comunicações | 18 | 50 | 27 | 63 |
| Fabricação de material eletrônico básico | - | - | - | - |
| Fabricação de aparelhos e equipamentos de telefonia e rádio-telefonia e de transmissores de televisão e rádio | 11 | 41 | 26 | 62 |
| Fabricação de aparelhos receptores de rádio e televisão e de reprodução, gravação ou amplificação de som e vídeo | 7 | 9 | 1 | 1 |
| Fabricação de equipamentos de instrumentação médico-hospitalares, instrumentos de precisão e ópticos, equipamentos para automação industrial, cronômeros e relógios | 15 | 44 | 26 | 67 |
| Fabricação de aparelhos e instrumentos para usos médico -hospitalares, odontológicos e de laboratórios e aparelhos ortopédicos | 4 | 17 | 11 | 37 |
| Fabricação de aparelhos e instrumentos de medida teste e controle - exclusive equipamentos para controle de processos industriais | - | - | - | - |
| Fabricação de máquinas, aparelhos e equipamentos de sistemas eletrônicos dedicados a automação industrial e controle do processo produtivo | - | - | - | - |
| Fabricação de aparelhos, instrumentos e materiais ópticos, fotográficos e cinematográficos | 8 | 24 | 15 | 30 |
| Fabricação de cronômetros e relógios | 3 | 3 | 0 | 0 |
| Fabricação e montagem de veículos automotores, reboques e carrocerias | 124 | 811 | 602 | 3 163 |
| Fabricação de automóveis, camionetas e utilitários | 1 | x | x | x |
| Fabricação de caminhões e ônibus | - | - | - | - |
| Fabricação de cabines, carrocerias e reboques | 22 | 207 | 176 | 1 035 |
| Fabricação de peças e acessórios para veículos automotores | 16 | x | x | x |
| Recondicionamento ou recuperação de motores para veículos automotores | 85 | 488 | 332 | 1 206 |

**Tabela 7 - Unidades locais, pessoal ocupado em 31.12 e salários e outras remunerações, segundo Unidades da Federação e grupo da classificação de atividades - Brasil - 1997**

(continuação)

| Unidades da Federação e grupo da classificação de atividades | Número de unidades locais | Pessoal ocupado em 31.12 | | Salários e outras remunerações (1 000 R$) |
|---|---|---|---|---|
| | | Total | Assalariado | |
| **Mato Grosso** | | | | |
| Fabricação de outros equipamentos de transporte | 12 | 25 | 8 | 22 |
| Construção e reparação de embarcações | 8 | 17 | 4 | 16 |
| Construção, montagem e reparação de veículos ferroviários | 1 | x | x | x |
| Construção, montagem e reparação de aeronaves | 2 | x | x | x |
| Fabricação de outros equipamentos de transporte | 1 | x | x | x |
| Fabricação de móveis e indústrias diversas | 575 | 2 070 | 1 330 | 3 380 |
| Fabricação de artigos do mobiliário | 480 | 1 855 | 1 237 | 3 194 |
| Fabricação de produtos diversos | 95 | 215 | 93 | 187 |
| Reciclagem | 5 | 13 | 8 | 22 |
| Reciclagem de sucatas metálicas | 1 | x | x | x |
| Reciclagem de sucatas não-metálicas | 4 | x | x | x |
| **Produção e distribuição de eletricidade, gás e água** | **31** | **3 438** | **3 405** | **75 619** |
| Eletricidade, gás e água quente | 21 | 1 758 | 1 734 | 52 447 |
| Produção e distribuição de energia elétrica | 19 | x | x | x |
| Produção e distribuição de gás através de tubulações | 2 | x | x | x |
| Produção e distribuição de vapor e água quente | - | - | - | - |
| Captação, tratamento e distribuição de água | 10 | 1 680 | 1 671 | 23 172 |
| Captação, tratamento e distribuição de água | 10 | 1 680 | 1 671 | 23 172 |
| **Construção** | **1 367** | **10 346** | **8 292** | **34 211** |
| Construção | 1 367 | 10 346 | 8 292 | 34 211 |
| Preparação do terreno | 99 | 555 | 400 | 1 848 |
| Construção de edifícios e obras de engenharia civil | 847 | 6 818 | 5 522 | 23 399 |
| Obras de infra-estrutura para engenharia elétrica e de telecomunicações | 85 | 1 774 | 1 648 | 6 475 |
| Obras de instalações | 144 | 563 | 363 | 1 176 |
| Obras de acabamentos e serviços auxiliares da construção | 189 | 617 | 346 | 1 271 |
| Aluguel de equipamentos de construção e demolição com operários | 3 | 19 | 13 | 42 |
| **Comércio; reparação de veículos automotores, objetos pessoais e domésticos** | **29 391** | **82 507** | **46 144** | **171 957** |
| Comércio e reparação de veículos automotores e motocicletas; e comércio a varejo de combustíveis | 4 472 | 17 978 | 11 741 | 49 250 |
| Comércio a varejo e por atacado de veículos automotores | 201 | 2 694 | 2 383 | 19 513 |
| Manutenção e reparação de veículos automotores | 1 360 | 3 623 | 1 801 | 4 679 |
| Comércio a varejo e por atacado de peças e acessórios para veículos automotores | 1 683 | 5 848 | 3 506 | 11 446 |
| Comércio, manutenção e reparação de motocicletas, partes, peças e acessórios | 360 | 789 | 363 | 1 067 |
| Comércio a varejo de combustíveis | 868 | 5 024 | 3 688 | 12 545 |
| Comércio por atacado e intermediários do comércio | 3 026 | 11 937 | 8 120 | 46 306 |
| Intermediários do comércio | 766 | 1 766 | 787 | 2 460 |
| Comércio atacadista de produtos agropecuários *in natura* ; produtos alimentícios para animais | 270 | 1 231 | 942 | 5 528 |
| Comércio atacadista de produtos alimentícios, bebidas e fumo | 756 | 4 261 | 3 286 | 17 641 |
| Comércio atacadista de artigos de usos pessoal e doméstico | 429 | 1 204 | 649 | 3 284 |
| Comércio atacadista de produtos intermediários não-agropecuários, resíduos e sucatas | 439 | 1 772 | 1 245 | 9 140 |
| Comércio atacadista de máquinas, aparelhos e equipamentos para usos agropecuário, comercial, de escritório, industrial, técnico e profissional | 176 | 1 151 | 928 | 7 217 |
| Comércio atacadista de mercadorias em geral ou não compreendidas nos grupos anteriores | 190 | 552 | 283 | 1 035 |
| Comércio varejista e reparação de objetos pessoais e domésticos | 21 893 | 52 592 | 26 283 | 76 401 |
| Comércio varejista não especializado | 4 805 | 13 344 | 7 749 | 22 446 |
| Comércio varejista de produtos alimentícios, bebidas e fumo, em lojas especializadas | 1 994 | 3 640 | 1 345 | 3 204 |
| Comércio varejista de tecidos, artigos de armarinho, vestuário, calçados, em lojas especializadas | 5 460 | 11 111 | 4 891 | 12 858 |
| Comércio varejista de outros produtos, em lojas especializadas | 8 983 | 23 313 | 11 908 | 36 881 |
| Comércio varejista de artigos usados, em lojas | 79 | 100 | 15 | 41 |
| Comércio varejista não realizado em lojas | 30 | 37 | 3 | 4 |
| Reparação de objetos pessoais e domésticos | 542 | 1 047 | 372 | 966 |

**Tabela 7 - Unidades locais, pessoal ocupado em 31.12 e salários e outras remunerações, segundo Unidades da Federação e grupo da classificação de atividades - Brasil - 1997**

(continuação)

| Unidades da Federação e grupo da classificação de atividades | Número de unidades locais | Pessoal ocupado em 31.12 | | Salários e outras remunerações (1 000 R$) |
|---|---|---|---|---|
| | | Total | Assalariado | |
| **Mato Grosso** | | | | |
| **Alojamento e alimentação** | **3 062** | **8 882** | **5 271** | **14 552** |
| Alojamento e alimentação | 3 062 | 8 882 | 5 271 | 14 552 |
| Estabelecimentos hoteleiros e outros tipos de alojamento temporário | 659 | 2 839 | 2 013 | 6 557 |
| Restaurantes e outros estabelecimentos de serviços de alimentação | 2 403 | 6 043 | 3 258 | 7 995 |
| **Transporte, armazenagem e comunicações** | **2 014** | **14 359** | **11 957** | **82 215** |
| Transporte terrestre | 1 320 | 10 419 | 8 840 | 45 630 |
| Transporte ferroviário interurbano | 1 | x | x | x |
| Outros transportes terrestres | 1 319 | x | x | x |
| Transporte dutoviário | - | - | - | - |
| Transporte aquaviário | 7 | 61 | 55 | 149 |
| Transporte marítimo de cabotagem e longo curso | - | - | - | - |
| Outros transportes aquaviários | 7 | 61 | 55 | 149 |
| Transporte aéreo | 60 | 299 | 209 | 2 466 |
| Transporte aéreo, regular | 29 | 184 | 152 | 2 211 |
| Transporte aéreo, não regular | 31 | 115 | 57 | 255 |
| Atividades anexas e auxiliares do transporte e agências de viagem | 478 | 1 510 | 876 | 4 815 |
| Movimentação e armazenamento de cargas | 212 | 613 | 370 | 1 744 |
| Atividades auxiliares aos transportes | 71 | 335 | 238 | 2 113 |
| Atividades de agências de viagens e organizadores de viagem | 165 | 515 | 250 | 918 |
| Atividades relacionadas à organização do transporte de cargas | 30 | 47 | 18 | 39 |
| Correio e telecomunicações | 149 | 2 070 | 1 977 | 29 155 |
| Correio | 98 | 880 | 846 | 7 472 |
| Telecomunicações | 51 | 1 190 | 1 131 | 21 683 |
| **Intermediação financeira** | **655** | **6 395** | **5 880** | **123 043** |
| Intermediação financeira, exclusive seguros e previdência privada | 364 | 5 288 | 5 168 | 115 902 |
| Banco central | - | - | - | - |
| Intermediação monetária - depósitos à vista | 310 | 5 082 | 5 036 | 114 602 |
| Intermediação monetária - outros tipos de depósitos | 5 | x | x | x |
| Arrendamento mercantil | 1 | x | x | x |
| Outras atividades de concessão de crédito | 12 | 81 | 65 | 982 |
| Outras atividades de intermediação financeira, não especificadas anteriormente | 36 | 109 | 59 | 266 |
| Seguros e previdência privada | 87 | 508 | 432 | 5 572 |
| Seguros de vida e não-vida | 50 | 145 | 110 | 1 694 |
| Previdência privada | 14 | 69 | 64 | 942 |
| Planos de saúde | 23 | 294 | 258 | 2 936 |
| Atividades auxiliares da intermediação financeira | 204 | 599 | 280 | 1 568 |
| Atividades auxiliares da intermediação financeira, exclusive seguros e previdência privada | 53 | 167 | 104 | 579 |
| Atividades auxiliares dos seguros e da previdência privada | 151 | 432 | 176 | 990 |
| **Atividades imobiliárias, aluguéis e serviços prestados às empresas** | **3 791** | **23 166** | **18 267** | **65 138** |
| Atividades imobiliárias | 725 | 2 994 | 2 276 | 9 112 |
| Incorporação de imóveis por conta própria | 97 | 268 | 86 | 302 |
| Aluguel de imóveis | 67 | 154 | 47 | 132 |
| Atividades imobiliárias por conta de terceiros | 157 | 530 | 275 | 1 330 |
| Condomínios prediais | 404 | 2 042 | 1 868 | 7 348 |
| Aluguel de veículos, máquinas e equipamentos sem condutores ou operadores e de objetos pessoais e domésticos | 179 | 531 | 287 | 1 150 |
| Aluguel de automóveis | 55 | 169 | 87 | 564 |
| Aluguel de outros meios de transporte | 13 | 24 | 9 | 17 |
| Aluguel de máquinas e equipamentos | 40 | 103 | 51 | 198 |
| Aluguel de objetos pessoais e domésticos | 71 | 235 | 140 | 372 |

**Tabela 7 - Unidades locais, pessoal ocupado em 31.12 e salários e outras remunerações, segundo Unidades da Federação e grupo da classificação de atividades - Brasil - 1997**

(continuação)

| Unidades da Federação e grupo da classificação de atividades | Número de unidades locais | Pessoal ocupado em 31.12 | | Salários e outras remunerações (1 000 R$) |
|---|---|---|---|---|
| | | Total | Assalariado | |
| **Goiás** | | | | |
| Confecção de artigos do vestuário e acessórios | 2 566 | 14 810 | 10 921 | 26 296 |
| Confecção de artigos do vestuário | 2 440 | 14 420 | 10 734 | 25 799 |
| Fabricação de acessórios do vestuário e de segurança profissional | 126 | 390 | 187 | 497 |
| Preparação de couros e fabricação de artefatos de couro, artigos de viagem e calçados | 450 | 2 695 | 2 018 | 5 457 |
| Curtimento e outras preparações de couro | 57 | 1 023 | 927 | 3 393 |
| Fabricação de artigos para viagem e de artefatos diversos de couro | 116 | 463 | 289 | 539 |
| Fabricação de calçados | 277 | 1 209 | 802 | 1 525 |
| Fabricação de produtos de madeira | 375 | 1 506 | 997 | 2 545 |
| Desdobramento de madeira | 163 | 334 | 136 | 335 |
| Fabricação de produtos de madeira, cortiça e material trançado - exclusive móveis | 212 | 1 172 | 861 | 2 210 |
| Fabricação de celulose, papel e produtos de papel | 62 | 890 | 802 | 4 453 |
| Fabricação de celulose e outras pastas para a fabricação de papel | 1 | x | x | x |
| Fabricação de papel, papelão liso, cartolina e cartão | 4 | x | x | x |
| Fabricação de embalagens de papel ou papelão | 18 | 289 | 264 | 1 105 |
| Fabricação de artefatos diversos de papel, papelão, cartolina e cartão | 39 | 558 | 504 | 3 288 |
| Edição, impressão e reprodução de gravações | 623 | 4 612 | 3 578 | 23 526 |
| Edição; edição e impressão | 224 | 2 720 | 2 360 | 18 495 |
| Impressão e serviços conexos para terceiros | 383 | 1 803 | 1 162 | 4 576 |
| Reprodução de materiais gravados | 16 | 89 | 56 | 455 |
| Fabricação de coque, refino de petróleo, elaboração de combustíveis nucleares e produção de álcool | 36 | 3 361 | 3 308 | 30 716 |
| Coquerias | 1 | x | x | x |
| Refino de petróleo | 1 | x | x | x |
| Elaboração de combustíveis nucleares | - | - | - | - |
| Produção de álcool | 34 | x | x | x |
| Fabricação de produtos químicos | 312 | 5 054 | 4 625 | 28 103 |
| Fabricação de produtos químicos inorgânicos | 66 | 891 | 830 | 7 329 |
| Fabricação de produtos químicos orgânicos | 11 | 186 | 167 | 833 |
| Fabricação de resinas e elastômeros | 1 | x | x | x |
| Fabricação de fibras, fios, cabos e filamentos contínuos artificiais e sintéticos | 7 | 27 | 14 | 25 |
| Fabricação de produtos farmacêuticos | 55 | 2 740 | 2 668 | 14 952 |
| Fabricação de defensivos agrícolas | 3 | x | x | x |
| Fabricação de sabões, detergentes, produtos de limpeza e artigos de perfumaria | 108 | 851 | 680 | 3 096 |
| Fabricação de tintas, vernizes, esmaltes, lacas e produtos afins | 19 | 128 | 99 | 1 047 |
| Fabricação de produtos e preparados químicos diversos | 42 | 219 | 158 | 754 |
| Fabricação de artigos de borracha e plástico | 198 | 2 569 | 2 255 | 8 855 |
| Fabricação de artigos de borracha | 95 | 831 | 666 | 2 488 |
| Fabricação de produtos de plástico | 103 | 1 738 | 1 589 | 6 366 |
| Fabricação de produtos de minerais não-metálicos | 793 | 7 496 | 6 198 | 21 443 |
| Fabricação de vidro e de produtos do vidro | 7 | 44 | 33 | 101 |
| Fabricação de cimento | 5 | 281 | 273 | 3 482 |
| Fabricação de artefatos de concreto, cimento, fibrocimento, gesso e estuque | 318 | 1 961 | 1 486 | 7 364 |
| Fabricação de produtos cerâmicos | 343 | 4 375 | 3 784 | 8 627 |
| Aparelhamento de pedras e fabricação de cal e de outros produtos de minerais não-metálicos | 120 | 835 | 622 | 1 870 |
| Metalurgia básica | 112 | 1 735 | 1 574 | 11 082 |
| Siderúrgicas integradas | - | - | - | - |
| Fabricação de produtos siderúrgicos - exclusive em siderúrgicas integradas | 18 | 530 | 506 | 3 723 |

**Tabela 7 - Unidades locais, pessoal ocupado em 31.12 e salários e outras remunerações, segundo Unidades da Federação e grupo da classificação de atividades - Brasil - 1997**

(continuação)

| Unidades da Federação e grupo da classificação de atividades | Número de unidades locais | Pessoal ocupado em 31.12 | | Salários e outras remunerações (1 000 R$) |
|---|---|---|---|---|
| | | Total | Assalariado | |
| **Goiás** | | | | |
| Fabricação de tubos - exclusive em siderúrgicas integradas | 6 | 182 | 170 | 929 |
| Metalurgia de metais não-ferrosos | 30 | 614 | 579 | 5 625 |
| Fundição | 58 | 409 | 319 | 805 |
| Fabricação de produtos de metal - exclusive máquinas e equipamentos | 696 | 4 289 | 3 190 | 12 022 |
| Fabricação de estruturas metálicas e obras de calderaria pesada | 281 | 1 959 | 1 517 | 5 040 |
| Fabricação de tanques, caldeiras e reservatórios metálicos | 20 | 365 | 321 | 1 995 |
| Forjaria, estamparia, metalurgia do pó e serviços de tratamento de metais | 59 | 220 | 128 | 285 |
| Fabricação de artigos de cutelaria, de serralheria e ferramentas manuais | 173 | 537 | 278 | 755 |
| Fabricação de produtos diversos de metal | 163 | 1 208 | 946 | 3 947 |
| Fabricação de máquinas e equipamentos | 158 | 1 171 | 931 | 4 879 |
| Fabricação de motores, bombas, compressores e equipamentos de transmissão | 22 | 77 | 41 | 130 |
| Fabricação de máquinas e equipamentos de uso geral | 60 | 498 | 408 | 2 908 |
| Fabricação de tratores e de máquinas e equipamentos para a agricultura, avicultura e obtenção de produtos animais | 23 | 176 | 141 | 443 |
| Fabricação de máquinas-ferramenta | 6 | x | x | x |
| Fabricação de máquinas e equipamentos para as indústrias de extração mineral e construção | 6 | 40 | 31 | 50 |
| Fabricação de outras máquinas e equipamentos de uso específico | 33 | 244 | 190 | 695 |
| Fabricação de armas, munições e equipamentos militares | 1 | x | x | x |
| Fabricação de eletrodomésticos | 7 | 119 | 111 | 442 |
| Fabricação de máquinas para escritório e equipamentos de informática | 9 | 32 | 16 | 95 |
| Fabricação de máquinas para escritório | 6 | 24 | 15 | 37 |
| Fabricação de máquinas e equipamentos de sistemas eletrônicos para processamento de dados | 3 | 8 | 1 | 58 |
| Fabricação de máquinas, aparelhos e materiais elétricos | 72 | 709 | 590 | 2 068 |
| Fabricação de geradores, transformadores e motores elétricos | 17 | 419 | 390 | 1 175 |
| Fabricação de equipamentos para distribuição e controle de energia elétrica | 9 | 65 | 49 | 124 |
| Fabricação de fios, cabos e condutores elétricos isolados | 5 | 21 | 14 | 38 |
| Fabricação de pilhas, baterias e acumuladores elétricos | 9 | 39 | 28 | 427 |
| Fabricação de lâmpadas e equipamentos de iluminação | 7 | 43 | 32 | 86 |
| Fabricação de material elétrico para veículos-exclusive baterias | 6 | 53 | 41 | 95 |
| Fabricação de outros equipamentos e aparelhos elétricos | 19 | 69 | 36 | 125 |
| Fabricação de material eletrônico e de aparelhos e equipamentos de comunicações | 37 | 118 | 47 | 382 |
| Fabricação de material eletrônico básico | 11 | 44 | 27 | 289 |
| Fabricação de aparelhos e equipamentos de telefonia e rádio-telefonia e de transmissores de televisão e rádio | 15 | 36 | 6 | 18 |
| Fabricação de aparelhos receptores de rádio e televisão e de reprodução, gravação ou amplificação de som e vídeo | 11 | 38 | 14 | 74 |
| Fabricação de equipamentos de instrumentação médico-hospitalares, instrumentos de precisão e ópticos, equipamentos para automação industrial, cronômeros e relógios | 48 | 199 | 126 | 226 |
| Fabricação de aparelhos e instrumentos para usos médico -hospitalares, odontológicos e de laboratórios e aparelhos ortopédicos | 20 | 96 | 62 | 119 |
| Fabricação de aparelhos e instrumentos de medida teste e controle - exclusive equipamentos para controle de processos industriais | - | - | - | - |
| Fabricação de máquinas, aparelhos e equipamentos de sistemas eletrônicos dedicados a automação industrial e controle do processo produtivo | 3 | x | x | x |
| Fabricação de aparelhos, instrumentos e materiais ópticos, fotográficos e cinematográficos | 24 | 96 | 62 | 100 |
| Fabricação de cronômetros e relógios | 1 | x | x | x |
| Fabricação e montagem de veículos automotores, reboques e carrocerias | 219 | 1 298 | 955 | 2 942 |
| Fabricação de automóveis, camionetas e utilitários | 3 | x | x | x |
| Fabricação de caminhões e ônibus | 1 | x | x | x |
| Fabricação de cabines, carrocerias e reboques | 49 | 398 | 318 | 898 |
| Fabricação de peças e acessórios para veículos automotores | 50 | 157 | 88 | 424 |
| Recondicionamento ou recuperação de motores para veículos automotores | 116 | 740 | 548 | 1 619 |

**Tabela 7 - Unidades locais, pessoal ocupado em 31.12 e salários e outras remunerações, segundo Unidades da Federação e grupo da classificação de atividades - Brasil - 1997**

(continuação)

| Unidades da Federação e grupo da classificação de atividades | Número de unidades locais | Pessoal ocupado em 31.12 | | Salários e outras remunerações (1 000 R$) |
|---|---|---|---|---|
| | | Total | Assalariado | |
| **Goiás** | | | | |
| Fabricação de outros equipamentos de transporte | 52 | 351 | 267 | 1 076 |
| Construção e reparação de embarcações | 11 | 71 | 55 | 103 |
| Construção, montagem e reparação de veículos ferroviários | - | - | - | - |
| Construção, montagem e reparação de aeronaves | 17 | 80 | 51 | 218 |
| Fabricação de outros equipamentos de transporte | 24 | 200 | 161 | 756 |
| Fabricação de móveis e indústrias diversas | 886 | 4 551 | 3 250 | 8 640 |
| Fabricação de artigos do mobiliário | 697 | 3 549 | 2 536 | 6 561 |
| Fabricação de produtos diversos | 189 | 1 002 | 714 | 2 079 |
| Reciclagem | 13 | 42 | 25 | 48 |
| Reciclagem de sucatas metálicas | 9 | 29 | 17 | 31 |
| Reciclagem de sucatas não-metálicas | 4 | 13 | 8 | 16 |
| **Produção e distribuição de eletricidade, gás e água** | **289** | **6 697** | **6 663** | **106 155** |
| Eletricidade, gás e água quente | 276 | 3 067 | 3 052 | 67 464 |
| Produção e distribuição de energia elétrica | 272 | 3 060 | 3 050 | 67 460 |
| Produção e distribuição de gás através de tubulações | 2 | x | x | x |
| Produção e distribuição de vapor e água quente | 2 | x | x | x |
| Captação, tratamento e distribuição de água | 13 | 3 630 | 3 611 | 38 691 |
| Captação, tratamento e distribuição de água | 13 | 3 630 | 3 611 | 38 691 |
| **Construção** | **2 020** | **30 380** | **27 068** | **151 927** |
| Construção | 2 020 | 30 380 | 27 068 | 151 927 |
| Preparação do terreno | 111 | x | x | x |
| Construção de edifícios e obras de engenharia civil | 1 272 | 21 352 | 19 208 | 114 089 |
| Obras de infra-estrutura para engenharia elétrica e de telecomunicações | 133 | 3 894 | 3 693 | 19 211 |
| Obras de instalações | 195 | 1 904 | 1 599 | 7 412 |
| Obras de acabamentos e serviços auxiliares da construção | 308 | 1 349 | 869 | 3 132 |
| Aluguel de equipamentos de construção e demolição com operários | 1 | x | x | x |
| **Comércio; reparação de veículos automotores, objetos pessoais e domésticos** | **53 765** | **162 791** | **90 094** | **346 479** |
| Comércio e reparação de veículos automotores e motocicletas; e comércio a varejo de combustíveis | 6 165 | 28 962 | 19 238 | 89 234 |
| Comércio a varejo e por atacado de veículos automotores | 330 | 5 019 | 4 419 | 36 995 |
| Manutenção e reparação de veículos automotores | 1 225 | 3 534 | 1 672 | 3 793 |
| Comércio a varejo e por atacado de peças e acessórios para veículos automotores | 3 046 | 10 856 | 6 151 | 22 209 |
| Comércio, manutenção e reparação de motocicletas, partes, peças e acessórios | 490 | 1 222 | 527 | 2 105 |
| Comércio a varejo de combustíveis | 1 074 | 8 331 | 6 469 | 24 132 |
| Comércio por atacado e intermediários do comércio | 5 928 | 27 964 | 19 130 | 97 008 |
| Intermediários do comércio | 1 899 | 4 401 | 1 281 | 3 736 |
| Comércio atacadista de produtos agropecuários *in natura*; produtos alimentícios para animais | 268 | 1 279 | 895 | 4 919 |
| Comércio atacadista de produtos alimentícios, bebidas e fumo | 1 371 | 10 105 | 8 110 | 37 685 |
| Comércio atacadista de artigos de usos pessoal e doméstico | 1 158 | 5 554 | 3 916 | 19 179 |
| Comércio atacadista de produtos intermediários não-agropecuários, resíduos e sucatas | 583 | 3 021 | 2 262 | 17 079 |
| Comércio atacadista de máquinas, aparelhos e equipamentos para usos agropecuário, comercial, de escritório, industrial, técnico e profissional | 230 | 2 039 | 1 725 | 11 549 |
| Comércio atacadista de mercadorias em geral ou não compreendidas nos grupos anteriores | 419 | 1 565 | 941 | 2 861 |
| Comércio varejista e reparação de objetos pessoais e domésticos | 41 672 | 105 865 | 51 726 | 160 237 |
| Comércio varejista não especializado | 10 915 | 26 311 | 13 103 | 40 487 |
| Comércio varejista de produtos alimentícios, bebidas e fumo, em lojas especializadas | 3 997 | 7 480 | 2 583 | 5 300 |
| Comércio varejista de tecidos, artigos de armarinho, vestuário, calçados, em lojas especializadas | 9 421 | 21 201 | 9 274 | 22 836 |
| Comércio varejista de outros produtos, em lojas especializadas | 16 491 | 48 841 | 25 908 | 89 577 |
| Comércio varejista de artigos usados, em lojas | 142 | 309 | 133 | 291 |
| Comércio varejista não realizado em lojas | 48 | 62 | 8 | 22 |
| Reparação de objetos pessoais e domésticos | 658 | 1 661 | 717 | 1 724 |

**Tabela 7 - Unidades locais, pessoal ocupado em 31.12 e salários e outras remunerações, segundo Unidades da Federação e grupo da classificação de atividades - Brasil - 1997**

(continuação)

| Unidades da Federação e grupo da classificação de atividades | Número de unidades locais | Pessoal ocupado em 31.12 | | Salários e outras remunerações (1 000 R$) |
|---|---|---|---|---|
| | | Total | Assalariado | |
| **Goiás** | | | | |
| **Alojamento e alimentação** | **4 514** | **19 304** | **13 219** | **37 275** |
| Alojamento e alimentação | 4 514 | 19 304 | 13 219 | 37 275 |
| Estabelecimentos hoteleiros e outros tipos de alojamento temporário | 812 | 7 011 | 5 809 | 20 693 |
| Restaurantes e outros estabelecimentos de serviços de alimentação | 3 702 | 12 293 | 7 410 | 16 583 |
| **Transporte, armazenagem e comunicações** | **4 099** | **33 547** | **28 811** | **176 449** |
| Transporte terrestre | 2 843 | 24 853 | 21 396 | 97 933 |
| Transporte ferroviário interurbano | - | - | - | - |
| Outros transportes terrestres | 2 843 | 24 853 | 21 396 | 97 933 |
| Transporte dutoviário | - | - | - | - |
| Transporte aquaviário | 8 | 14 | 6 | 57 |
| Transporte marítimo de cabotagem e longo curso | - | - | - | - |
| Outros transportes aquaviários | 8 | 14 | 6 | 57 |
| Transporte aéreo | 37 | 280 | 249 | 3 219 |
| Transporte aéreo, regular | 24 | 180 | 168 | 2 095 |
| Transporte aéreo, não regular | 13 | 100 | 81 | 1 124 |
| Atividades anexas e auxiliares do transporte e agências de viagem | 694 | 3 603 | 2 656 | 14 976 |
| Movimentação e armazenamento de cargas | 311 | 1 906 | 1 536 | 10 061 |
| Atividades auxiliares aos transportes | 153 | 685 | 468 | 3 259 |
| Atividades de agências de viagens e organizadores de viagem | 202 | 880 | 563 | 1 467 |
| Atividades relacionadas à organização do transporte de cargas | 28 | 132 | 89 | 189 |
| Correio e telecomunicações | 517 | 4 797 | 4 504 | 60 264 |
| Correio | 276 | 2 051 | 1 995 | 16 398 |
| Telecomunicações | 241 | 2 746 | 2 509 | 43 866 |
| **Intermediação financeira** | **1 330** | **13 911** | **12 835** | **291 154** |
| Intermediação financeira, exclusive seguros e previdência privada | 785 | 11 739 | 11 492 | 277 966 |
| Banco central | - | - | - | - |
| Intermediação monetária - depósitos à vista | 607 | 10 657 | 10 644 | 269 731 |
| Intermediação monetária - outros tipos de depósitos | 18 | 159 | 142 | 2 533 |
| Arrendamento mercantil | 7 | 23 | 12 | 213 |
| Outras atividades de concessão de crédito | 47 | 585 | 536 | 4 835 |
| Outras atividades de intermediação financeira, não especificadas anteriormente | 106 | 315 | 158 | 654 |
| Seguros e previdência privada | 137 | 922 | 829 | 9 223 |
| Seguros de vida e não-vida | 84 | 279 | 224 | 3 565 |
| Previdência privada | 16 | 147 | 147 | 1 913 |
| Planos de saúde | 37 | 496 | 458 | 3 745 |
| Atividades auxiliares da intermediação financeira | 408 | 1 250 | 514 | 3 965 |
| Atividades auxiliares da intermediação financeira, exclusive seguros e previdência privada | 99 | 253 | 114 | 667 |
| Atividades auxiliares dos seguros e da previdência privada | 309 | 997 | 400 | 3 298 |
| **Atividades imobiliárias, aluguéis e serviços prestados às empresas** | **8 841** | **50 731** | **38 650** | **177 368** |
| Atividades imobiliárias | 2 228 | 10 390 | 8 712 | 34 875 |
| Incorporação de imóveis por conta própria | 109 | 368 | 133 | 546 |
| Aluguel de imóveis | 133 | 457 | 184 | 710 |
| Atividades imobiliárias por conta de terceiros | 287 | 1 820 | 1 298 | 7 314 |
| Condomínios prediais | 1 699 | 7 745 | 7 097 | 26 306 |
| Aluguel de veículos, máquinas e equipamentos sem condutores ou operadores e de objetos pessoais e domésticos | 418 | 1 351 | 716 | 5 677 |
| Aluguel de automóveis | 137 | 501 | 308 | 2 046 |
| Aluguel de outros meios de transporte | 13 | 34 | 15 | 8 |
| Aluguel de máquinas e equipamentos | 82 | 325 | 208 | 3 059 |
| Aluguel de objetos pessoais e domésticos | 186 | 491 | 185 | 564 |

**Tabela 7 - Unidades locais, pessoal ocupado em 31.12 e salários e outras remunerações, segundo Unidades da Federação e grupo da classificação de atividades - Brasil - 1997**

(continuação)

| Unidades da Federação e grupo da classificação de atividades | Número de unidades locais | Pessoal ocupado em 31.12 | | Salários e outras remunerações (1 000 R$) |
|---|---|---|---|---|
| | | Total | Assalariado | |
| **Mato Grosso** | | | | |
| Atividades de informática e conexas | 317 | 6 677 | 6 214 | 18 592 |
| Consultoria em sistemas de informática | 27 | 52 | 8 | 34 |
| Desenvolvimento de programas de informática | 47 | 125 | 53 | 206 |
| Processamento de dados | 160 | 6 281 | 6 044 | 17 766 |
| Atividades de banco de dados | - | - | - | - |
| Manutenção e reparação de máquinas de escritório e de informática | 83 | 219 | 109 | 587 |
| Outras atividades de informática , não especificadas anteriormente | - | - | - | - |
| Pesquisa e desenvolvimento | 16 | 43 | 32 | 460 |
| Pesquisa e desenvolvimento das ciências físicas e naturais | 10 | 21 | 19 | 185 |
| Pesquisa e desenvolvimento das ciências sociais e humanas | 6 | 22 | 13 | 275 |
| Serviços prestados principalmente as empresas | 2 554 | 12 921 | 9 458 | 35 824 |
| Atividades jurídicas, contábeis e de assessoria empressarial | 774 | 3 225 | 2 163 | 12 420 |
| Serviços de arquitetura e engenharia e de assessoramento técnico escializado | 185 | 425 | 140 | 568 |
| Ensaios de materiais e de produtos; análise de qualidade | 6 | 23 | 12 | 26 |
| Publicidade | 185 | 407 | 131 | 430 |
| Seleção, agenciamento e locação de mão-de-obra para serviços temporários | 46 | 88 | 33 | 84 |
| Atividades de investigação, vigilância e segurança | 53 | 2 699 | 2 641 | 9 821 |
| Atividades de limpeza em prédios e domicílios | 103 | 3 121 | 2 979 | 6 315 |
| Outras atividades de serviços prestados principalmente às empresas | 1 202 | 2 933 | 1 359 | 6 158 |
| **Administração pública, defesa e seguridade social** | **321** | **67 077** | **67 033** | **661 295** |
| Admistração pública, defesa e seguridade social | 321 | 67 077 | 67 033 | 661 295 |
| Administração do estado e da política econômica e social | 253 | 61 691 | 61 659 | 535 083 |
| Serviços coletivos prestados pela administração pública | 55 | 5 173 | 5 161 | 124 125 |
| Seguridade social | 13 | 213 | 213 | 2 088 |
| **Educação** | **743** | **7 972** | **6 978** | **51 507** |
| Educação | 743 | 7 972 | 6 978 | 51 507 |
| Educação pré-escolar e fundamental | 395 | 2 829 | 2 278 | 11 087 |
| Educação média de formação geral, profissionalizante ou técnica | 127 | 2 236 | 2 090 | 14 314 |
| Educação superior | 38 | 2 020 | 1 961 | 20 669 |
| Formação permanente e outras atividades de ensino | 183 | 887 | 649 | 5 437 |
| **Saúde e serviços sociais** | **918** | **8 655** | **7 218** | **30 430** |
| Saúde e serviços sociais | 918 | 8 655 | 7 218 | 30 430 |
| Atividades de atenção a saúde | 808 | 8 269 | 6 949 | 29 217 |
| Serviços veterinários | 45 | 100 | 34 | 89 |
| Serviços sociais | 65 | 286 | 235 | 1 125 |
| **Outros serviços coletivos, sociais e pessoais** | **3 423** | **10 890** | **8 471** | **39 637** |
| Limpeza urbana e esgoto; e atividades conexas | 55 | 658 | 582 | 2 363 |
| Limpeza urbana e esgoto; e atividades conexas | 55 | 658 | 582 | 2 363 |
| Atividades associativas | 2 168 | 6 281 | 5 440 | 24 897 |
| Atividades de organizações empresariais, patronais e profissionais | 136 | 461 | 376 | 2 169 |
| Atividades de organizações sindicais | 308 | 1 435 | 1 352 | 4 210 |
| Outras atividades associativas | 1 724 | 4 385 | 3 712 | 18 517 |
| Atividades recreativas, culturais e desportivas | 635 | 2 775 | 1 905 | 11 067 |
| Atividades cinematográficas e de vídeo | 81 | 185 | 90 | 264 |
| Atividades de rádio e de televisão | 145 | 1 503 | 1 229 | 8 962 |
| Outras atividades artísticas e de espetáculos | 89 | 152 | 39 | 75 |
| Atividades de agências de notícias | 9 | 13 | 2 | 10 |
| Atividades de bibliotecas, arquivos, museus e outras atividades culturais | 6 | 22 | 16 | 65 |
| Atividades desportivas e outras relacionadas ao lazer | 305 | 900 | 529 | 1 691 |
| Serviços pessoais | 565 | 1 176 | 544 | 1 310 |
| Serviços pessoais | 565 | 1 176 | 544 | 1 310 |

**Tabela 7 - Unidades locais, pessoal ocupado em 31.12 e salários e outras remunerações, segundo Unidades da Federação e grupo da classificação de atividades - Brasil - 1997**

(continuação)

| Unidades da Federação e grupo da classificação de atividades | Número de unidades locais | Pessoal ocupado em 31.12 | | Salários e outras remunerações (1 000 R$) |
|---|---|---|---|---|
| | | Total | Assalariado | |
| **Goiás** | **99 131** | **646 122** | **516 319** | **2 928 195** |
| **Agricultura, pecuária, silvicultura e exploração florestal** | **1 443** | **10 274** | **8 410** | **35 357** |
| Agricultura, pecuária e serviços relacionados com essas atividades | 1 338 | 9 923 | 8 167 | 34 548 |
| Produção de lavouras temporárias | 160 | 1 650 | 1 511 | 9 970 |
| Horticultura e produtos de viveiro | 54 | 214 | 135 | 197 |
| Produção de lavouras permanentes | 13 | 91 | 66 | 284 |
| Pecuária | 449 | 3 110 | 2 541 | 9 117 |
| Produção mista: lavoura e pecuária | 254 | 2 089 | 1 758 | 6 078 |
| Atividades de serviços relacionados com a agricultura e pecuária, exceto atividades veterinárias | 408 | 2 769 | 2 156 | 8 902 |
| Silvicultura, exploração florestal e serviços relacionados com estas atividades | 105 | 351 | 243 | 809 |
| Silvicultura, exploração florestal e serviços relacionados com estas atividades | 105 | 351 | 243 | 809 |
| **Pesca** | **28** | **66** | **20** | **71** |
| Pesca, aqüicultura e atividades dos serviços relacionados com estas atividades | 28 | 66 | 20 | 71 |
| Pesca, aqüicultura e atividades dos serviços relacionados com estas atividades | 28 | 66 | 20 | 71 |
| **Indústrias extrativas** | **420** | **3 654** | **3 120** | **24 872** |
| Extração de carvão mineral | 1 | x | x | x |
| Extração de carvão mineral | 1 | x | x | x |
| Extração de petróleo e serviços correlatos | - | - | - | - |
| Extração de petróleo e gás natural | - | - | - | - |
| Serviços relacionados com a extração de petróleo e gás-exceto a prospecção realizada por terceiros | - | - | - | - |
| Extração de minerais metalicos | 49 | 777 | 715 | 7 602 |
| Extração de minério de ferro | 1 | x | x | x |
| Extração de minerais metálicos não-ferrosos | 48 | x | x | x |
| Extração de minerais não-metálicos | 370 | 2 876 | 2 405 | 17 269 |
| Extração de pedra, areia e argila | 300 | 1 255 | 879 | 4 003 |
| Extração de outros minerais não-metálicos | 70 | 1 621 | 1 526 | 13 266 |
| **Indústrias de transformação** | **11 348** | **94 348** | **77 658** | **354 423** |
| Fabricação de produtos alimentícios e bebidas | 3 364 | 33 723 | 29 251 | 145 946 |
| Abate e preparação de produtos de carne e de pescado | 155 | 5 969 | 5 732 | 23 685 |
| Processamento, preservação e produção de conservas de frutas, legumes e outros vegetais | 61 | 1 324 | 1 234 | 4 095 |
| Produção de óleos e gorduras vegetais e animais | 38 | 1 572 | 1 566 | 11 776 |
| Laticínios | 949 | 6 674 | 5 644 | 30 044 |
| Moagem, fabricação de produtos amiláceos e de rações balanceadas para animais | 701 | 3 447 | 2 503 | 13 608 |
| Fabricação e refino de açúcar | 7 | 762 | 754 | 6 382 |
| Torrefação e moagem de café | 86 | 624 | 472 | 1 426 |
| Fabricação de outros produtos alimentícios | 1 290 | 10 722 | 8 846 | 39 147 |
| Fabricação de bebidas | 77 | 2 629 | 2 500 | 15 784 |
| Fabricação de produtos do fumo | 6 | 93 | 88 | 862 |
| Fabricação de produtos do fumo | 6 | 93 | 88 | 862 |
| Fabricação de produtos têxteis | 261 | 3 044 | 2 646 | 12 761 |
| Beneficiamento de fibras têxteis naturais | 25 | 292 | 242 | 2 481 |
| Fiação | 8 | 129 | 120 | 564 |
| Tecelagem - inclusive fiação e tecelagem | 6 | 841 | 836 | 5 151 |
| Fabricação de artefatos têxteis, incluindo tecelagem | 18 | 140 | 113 | 297 |
| Serviços de acabamento em fios, tecidos e artigos têxteis | 9 | 329 | 318 | 1 779 |
| Fabricação de artefatos têxteis a partir de tecidos - exclusive vestuário - e de outros artigos têxteis | 149 | 1 076 | 845 | 2 098 |
| Fabricação de tecidos e artigos de malha | 46 | 237 | 172 | 392 |

**Tabela 7 - Unidades locais, pessoal ocupado em 31.12 e salários e outras remunerações, segundo Unidades da Federação e grupo da classificação de atividades - Brasil - 1997**

(continuação)

| Unidades da Federação e grupo da classificação de atividades | Número de unidades locais | Pessoal ocupado em 31.12 | | Salários e outras remunerações (1 000 R$) |
|---|---|---|---|---|
| | | Total | Assalariado | |
| **Goiás** | | | | |
| Atividades de informática e conexas | 662 | 5 377 | 4 234 | 19 908 |
| Consultoria em sistemas de informática | 96 | x | x | x |
| Desenvolvimento de programas de informática | 98 | 325 | 152 | 736 |
| Processamento de dados | 367 | 2 594 | 1 956 | 13 277 |
| Atividades de banco de dados | 1 | x | x | x |
| Manutenção e reparação de máquinas de escritório e de informática | 100 | 343 | 187 | 1 630 |
| Outras atividades de informática , não especificadas anteriormente | - | - | - | - |
| Pesquisa e desenvolvimento | 34 | 2 026 | 1 998 | 13 791 |
| Pesquisa e desenvolvimento das ciências físicas e naturais | 24 | 1 207 | 1 195 | 11 243 |
| Pesquisa e desenvolvimento das ciências sociais e humanas | 10 | 819 | 803 | 2 547 |
| Serviços prestados principalmente as empresas | 5 499 | 31 587 | 22 990 | 103 117 |
| Atividades jurídicas, contábeis e de assessoria empressarial | 1 188 | 5 399 | 3 537 | 27 017 |
| Serviços de arquitetura e engenharia e de assessoramento técnico escializado | 355 | 1 677 | 1 102 | 8 452 |
| Ensaios de materiais e de produtos; análise de qualidade | 6 | 12 | 4 | 5 |
| Publicidade | 355 | 1 181 | 585 | 2 896 |
| Seleção, agenciamento e locação de mão-de-obra para serviços temporários | 84 | 528 | 399 | 3 011 |
| Atividades de investigação, vigilância e segurança | 79 | 4 687 | 4 566 | 20 386 |
| Atividades de limpeza em prédios e domicílios | 201 | 7 957 | 7 670 | 25 907 |
| Outras atividades de serviços prestados principalmente às empresas | 3 231 | 10 146 | 5 127 | 15 442 |
| **Administração pública, defesa e seguridade social** | **543** | **144 334** | **144 240** | **870 136** |
| Admistração pública, defesa e seguridade social | 543 | 144 334 | 144 240 | 870 136 |
| Administração do estado e da política econômica e social | 497 | 125 301 | 125 218 | 622 736 |
| Serviços coletivos prestados pela administração pública | 35 | 18 242 | 18 232 | 234 497 |
| Seguridade social | 11 | 791 | 790 | 12 903 |
| **Educação** | **2 447** | **18 507** | **15 763** | **128 857** |
| Educação | 2 447 | 18 507 | 15 763 | 128 857 |
| Educação pré-escolar e fundamental | 1 692 | 8 887 | 7 084 | 34 828 |
| Educação média de formação geral, profissionalizante ou técnica | 228 | 4 003 | 3 738 | 27 545 |
| Educação superior | 35 | 3 414 | 3 406 | 53 170 |
| Formação permanente e outras atividades de ensino | 492 | 2 203 | 1 535 | 13 314 |
| **Saúde e serviços sociais** | **1 854** | **29 656** | **26 535** | **120 192** |
| Saúde e serviços sociais | 1 854 | 29 656 | 26 535 | 120 192 |
| Atividades de atenção a saúde | 1 539 | 27 874 | 24 956 | 112 927 |
| Serviços veterinários | 57 | 131 | 44 | 87 |
| Serviços sociais | 258 | 1 651 | 1 535 | 7 178 |
| **Outros serviços coletivos, sociais e pessoais** | **6 190** | **27 922** | **23 233** | **107 481** |
| Limpeza urbana e esgoto; e atividades conexas | 99 | 5 671 | 5 535 | 20 555 |
| Limpeza urbana e esgoto; e atividades conexas | 99 | 5 671 | 5 535 | 20 555 |
| Atividades associativas | 3 879 | 12 213 | 10 651 | 46 782 |
| Atividades de organizações empresariais, patronais e profissionais | 189 | 1 050 | 939 | 5 508 |
| Atividades de organizações sindicais | 403 | 2 797 | 2 649 | 10 670 |
| Outras atividades associativas | 3 287 | 8 366 | 7 063 | 30 604 |
| Atividades recreativas, culturais e desportivas | 1 093 | 6 935 | 5 473 | 36 440 |
| Atividades cinematográficas e de vídeo | 182 | 453 | 199 | 575 |
| Atividades de rádio e de televisão | 142 | 2 838 | 2 592 | 23 696 |
| Outras atividades artísticas e de espetáculos | 116 | 297 | 119 | 608 |
| Atividades de agências de notícias | 23 | 98 | 71 | 517 |
| Atividades de bibliotecas, arquivos, museus e outras atividades culturais | 10 | 14 | 7 | 8 |
| Atividades desportivas e outras relacionadas ao lazer | 620 | 3 235 | 2 485 | 11 036 |
| Serviços pessoais | 1 119 | 3 103 | 1 574 | 3 704 |
| Serviços pessoais | 1 119 | 3 103 | 1 574 | 3 704 |

**Tabela 7 - Unidades locais, pessoal ocupado em 31.12 e salários e outras remunerações, segundo Unidades da Federação e grupo da classificação de atividades - Brasil - 1997**

(continuação)

| Unidades da Federação e grupo da classificação de atividades | Número de unidades locais | Pessoal ocupado em 31.12 | | Salários e outras remunerações (1 000 R$) |
|---|---|---|---|---|
| | | Total | Assalariado | |
| **Distrito Federal** | **53 688** | **730 329** | **660 499** | **8 323 646** |
| **Agricultura, pecuária, silvicultura e exploração florestal** | **242** | **2 347** | **1 988** | **7 543** |
| Agricultura, pecuária e serviços relacionados com essas atividades | 228 | 2 326 | 1 983 | 7 459 |
| Produção de lavouras temporárias | 24 | 96 | 61 | 188 |
| Horticultura e produtos de viveiro | 40 | 185 | 119 | 321 |
| Produção de lavouras permanentes | 13 | 19 | 4 | 19 |
| Pecuária | 65 | 1 611 | 1 527 | 4 530 |
| Produção mista: lavoura e pecuária | 19 | 150 | 123 | 504 |
| Atividades de serviços relacionados com a agricultura e pecuária, exceto atividades veterinárias | 67 | 265 | 149 | 1 896 |
| Silvicultura, exploração florestal e serviços relacionados com estas atividades | 14 | 21 | 5 | 84 |
| Silvicultura, exploração florestal e serviços relacionados com estas atividades | 14 | 21 | 5 | 84 |
| **Pesca** | **6** | **19** | **2** | **15** |
| Pesca, aqüicultura e atividades dos serviços relacionados com estas atividades | 6 | 19 | 2 | 15 |
| Pesca, aqüicultura e atividades dos serviços relacionados com estas atividades | 6 | 19 | 2 | 15 |
| **Indústrias extrativas** | **83** | **474** | **364** | **5 825** |
| Extração de carvão mineral | - | - | - | - |
| Extração de carvão mineral | - | - | - | - |
| Extração de petróleo e serviços correlatos | 1 | x | x | x |
| Extração de petróleo e gás natural | 1 | x | x | x |
| Serviços relacionados com a extração de petróleo e gás-exceto a prospecção realizada por terceiros | - | - | - | - |
| Extração de minerais metalicos | 36 | 130 | 83 | 2 590 |
| Extração de minério de ferro | 5 | 19 | 17 | 885 |
| Extração de minerais metálicos não-ferrosos | 31 | 111 | 66 | 1 704 |
| Extração de minerais não-metálicos | 46 | 323 | 262 | 3 150 |
| Extração de pedra, areia e argila | 27 | 214 | 178 | 1 013 |
| Extração de outros minerais não-metálicos | 19 | 109 | 84 | 2 137 |
| **Indústrias de transformação** | **2 807** | **20 667** | **16 721** | **140 790** |
| Fabricação de produtos alimentícios e bebidas | 542 | 6 976 | 6 212 | 38 757 |
| Abate e preparação de produtos de carne e de pescado | 23 | 1 151 | 1 117 | 6 855 |
| Processamento, preservação e produção de conservas de frutas, legumes e outros vegetais | 20 | 81 | 52 | 228 |
| Produção de óleos e gorduras vegetais e animais | 8 | 96 | 92 | 903 |
| Laticínios | 56 | 644 | 594 | 5 389 |
| Moagem, fabricação de produtos amiláceos e de rações balanceadas para animais | 32 | 299 | 253 | 1 572 |
| Fabricação e refino de açúcar | 1 | x | x | x |
| Torrefação e moagem de café | 6 | x | x | x |
| Fabricação de outros produtos alimentícios | 378 | 2 997 | 2 422 | 7 389 |
| Fabricação de bebidas | 18 | 1 482 | 1 468 | 15 158 |
| Fabricação de produtos do fumo | 4 | 122 | 122 | 1 796 |
| Fabricação de produtos do fumo | 4 | 122 | 122 | 1 796 |
| Fabricação de produtos têxteis | 52 | 202 | 131 | 359 |
| Beneficiamento de fibras têxteis naturais | - | - | - | - |
| Fiação | - | - | - | - |
| Tecelagem - inclusive fiação e tecelagem | - | - | - | - |
| Fabricação de artefatos têxteis, incluindo tecelagem | 4 | 11 | 6 | 12 |
| Serviços de acabamento em fios, tecidos e artigos têxteis | 3 | 35 | 30 | 92 |
| Fabricação de artefatos têxteis a partir de tecidos - exclusive vestuário - e de outros artigos têxteis | 39 | 140 | 89 | 244 |
| Fabricação de tecidos e artigos de malha | 6 | 16 | 6 | 10 |

**Tabela 7 - Unidades locais, pessoal ocupado em 31.12 e salários e outras remunerações, segundo Unidades da Federação e grupo da classificação de atividades - Brasil - 1997**

(continuação)

| Unidades da Federação e grupo da classificação de atividades | Número de unidades locais | Pessoal ocupado em 31.12 | | Salários e outras remunerações (1 000 R$) |
|---|---|---|---|---|
| | | Total | Assalariado | |
| **Distrito Federal** | | | | |
| Confecção de artigos do vestuário e acessórios | 426 | 1 446 | 835 | 2 129 |
| Confecção de artigos do vestuário | 405 | 1 391 | 807 | 2 026 |
| Fabricação de acessórios do vestuário e de segurança profissional | 21 | 55 | 28 | 103 |
| Preparação de couros e fabricação de artefatos de couro, artigos de viagem e calçados | 34 | 89 | 42 | 120 |
| Curtimento e outras preparações de couro | 2 | x | x | x |
| Fabricação de artigos para viagem e de artefatos diversos de couro | 18 | 51 | 22 | 36 |
| Fabricação de calçados | 14 | x | x | x |
| Fabricação de produtos de madeira | 110 | 769 | 627 | 2 413 |
| Desdobramento de madeira | 7 | 86 | 75 | 326 |
| Fabricação de produtos de madeira, cortiça e material trançado - exclusive móveis | 103 | 683 | 552 | 2 087 |
| Fabricação de celulose, papel e produtos de papel | 34 | 312 | 262 | 2 331 |
| Fabricação de celulose e outras pastas para a fabricação de papel | 1 | x | x | x |
| Fabricação de papel, papelão liso, cartolina e cartão | 6 | x | x | x |
| Fabricação de embalagens de papel ou papelão | 9 | 107 | 92 | 476 |
| Fabricação de artefatos diversos de papel, papelão, cartolina e cartão | 18 | 164 | 141 | 1 634 |
| Edição, impressão e reprodução de gravações | 502 | 3 788 | 3 000 | 47 835 |
| Edição; edição e impressão | 238 | 2 562 | 2 208 | 43 020 |
| Impressão e serviços conexos para terceiros | 243 | 1 169 | 766 | 4 722 |
| Reprodução de materiais gravados | 21 | 57 | 26 | 93 |
| Fabricação de coque, refino de petróleo, elaboração de combustíveis nucleares e produção de álcool | 4 | 5 | 5 | 60 |
| Coquerias | - | - | - | - |
| Refino de petróleo | - | - | - | - |
| Elaboração de combustíveis nucleares | 1 | x | x | x |
| Produção de álcool | 3 | x | x | x |
| Fabricação de produtos químicos | 58 | 331 | 266 | 2 407 |
| Fabricação de produtos químicos inorgânicos | 8 | 50 | 44 | 400 |
| Fabricação de produtos químicos orgânicos | 4 | 15 | 11 | 108 |
| Fabricação de resinas e elastômeros | - | - | - | - |
| Fabricação de fibras, fios, cabos e filamentos contínuos artificiais e sintéticos | - | - | - | - |
| Fabricação de produtos farmacêuticos | 11 | 45 | 33 | 180 |
| Fabricação de defensivos agrícolas | - | - | - | - |
| Fabricação de sabões, detergentes, produtos de limpeza e artigos de perfumaria | 16 | 130 | 106 | 816 |
| Fabricação de tintas, vernizes, esmaltes, lacas e produtos afins | 8 | 34 | 26 | 506 |
| Fabricação de produtos e preparados químicos diversos | 11 | 57 | 46 | 397 |
| Fabricação de artigos de borracha e plástico | 45 | 398 | 340 | 1 425 |
| Fabricação de artigos de borracha | 18 | 139 | 123 | 659 |
| Fabricação de produtos de plástico | 27 | 259 | 217 | 765 |
| Fabricação de produtos de minerais não-metálicos | 101 | 1 375 | 1 236 | 9 764 |
| Fabricação de vidro e de produtos do vidro | 5 | 68 | 60 | 313 |
| Fabricação de cimento | 6 | 379 | 375 | 5 067 |
| Fabricação de artefatos de concreto, cimento, fibrocimento, gesso e estuque | 52 | 503 | 430 | 2 953 |
| Fabricação de produtos cerâmicos | 15 | 92 | 75 | 144 |
| Aparelhamento de pedras e fabricação de cal e de outros produtos de minerais não-metálicos | 23 | 333 | 296 | 1 288 |
| Metalurgia básica | 48 | 442 | 388 | 3 659 |
| Siderúrgicas integradas | 1 | x | x | x |
| Fabricação de produtos siderúrgicos - exclusive em siderúrgicas integradas | 1 | x | x | x |

**Tabela 7 - Unidades locais, pessoal ocupado em 31.12 e salários e outras remunerações, segundo Unidades da Federação e grupo da classificação de atividades - Brasil - 1997**

(continuação)

| Unidades da Federação e grupo da classificação de atividades | Número de unidades locais | Pessoal ocupado em 31.12 | | Salários e outras remunerações (1 000 R$) |
|---|---|---|---|---|
| | | Total | Assalariado | |
| **Distrito Federal** | | | | |
| Fabricação de tubos - exclusive em siderúrgicas integradas | 10 | 299 | 293 | 3 284 |
| Metalurgia de metais não-ferrosos | 7 | x | x | x |
| Fundição | 29 | 107 | 72 | 263 |
| Fabricação de produtos de metal - exclusive máquinas e equipamentos | 290 | 943 | 538 | 1 730 |
| Fabricação de estruturas metálicas e obras de calderaria pesada | 149 | 506 | 294 | 1 097 |
| Fabricação de tanques, caldeiras e reservatórios metálicos | 1 | x | x | x |
| Forjaria, estamparia, metalurgia do pó e serviços de tratamento de metais | 6 | x | x | x |
| Fabricação de artigos de cutelaria, de serralheria e ferramentas manuais | 91 | 205 | 90 | 208 |
| Fabricação de produtos diversos de metal | 43 | 217 | 148 | 391 |
| Fabricação de máquinas e equipamentos | 39 | 443 | 396 | 5 235 |
| Fabricação de motores, bombas, compressores e equipamentos de transmissão | 5 | 47 | 37 | 265 |
| Fabricação de máquinas e equipamentos de uso geral | 20 | 335 | 315 | 4 646 |
| Fabricação de tratores e de máquinas e equipamentos para a agricultura, avicultura e obtenção de produtos animais | 6 | 10 | 1 | 9 |
| Fabricação de máquinas-ferramenta | 1 | x | x | x |
| Fabricação de máquinas e equipamentos para as indústrias de extração mineral e construção | 2 | x | x | x |
| Fabricação de outras máquinas e equipamentos de uso específico | 3 | 7 | 3 | 30 |
| Fabricação de armas, munições e equipamentos militares | - | - | - | - |
| Fabricação de eletrodomésticos | 2 | x | x | x |
| Fabricação de máquinas para escritório e equipamentos de informática | 11 | 222 | 215 | 2 696 |
| Fabricação de máquinas para escritório | 3 | 55 | 53 | 658 |
| Fabricação de máquinas e equipamentos de sistemas eletrônicos para processamento de dados | 8 | 167 | 162 | 2 038 |
| Fabricação de máquinas, aparelhos e materiais elétricos | 41 | 503 | 455 | 5 269 |
| Fabricação de geradores, transformadores e motores elétricos | 10 | 241 | 225 | 2 889 |
| Fabricação de equipamentos para distribuição e controle de energia elétrica | 6 | 44 | 37 | 879 |
| Fabricação de fios, cabos e condutores elétricos isolados | 2 | x | x | x |
| Fabricação de pilhas, baterias e acumuladores elétricos | 2 | x | x | x |
| Fabricação de lâmpadas e equipamentos de iluminação | 5 | 39 | 33 | 564 |
| Fabricação de material elétrico para veículos-exclusive baterias | - | - | - | - |
| Fabricação de outros equipamentos e aparelhos elétricos | 16 | 171 | 156 | 847 |
| Fabricação de material eletrônico e de aparelhos e equipamentos de comunicações | 21 | 102 | 76 | 2 050 |
| Fabricação de material eletrônico básico | 6 | 13 | 7 | 297 |
| Fabricação de aparelhos e equipamentos de telefonia e rádio-telefonia e de transmissores de televisão e rádio | 10 | 65 | 51 | 1 398 |
| Fabricação de aparelhos receptores de rádio e televisão e de reprodução, gravação ou amplificação de som e vídeo | 5 | 24 | 18 | 355 |
| Fabricação de equipamentos de instrumentação médico-hospitalares, instrumentos de precisão e ópticos, equipamentos para automação industrial, cronômeros e relógios | 60 | 175 | 92 | 626 |
| Fabricação de aparelhos e instrumentos para usos médico -hospitalares, odontológicos e de laboratórios e aparelhos ortopédicos | 33 | 97 | 46 | 353 |
| Fabricação de aparelhos e instrumentos de medida teste e controle - exclusive equipamentos para controle de processos industriais | - | - | - | - |
| Fabricação de máquinas, aparelhos e equipamentos de sistemas eletrônicos dedicados a automação industrial e controle do processo produtivo | 2 | x | x | x |
| Fabricação de aparelhos, instrumentos e materiais ópticos, fotográficos e cinematográficos | 23 | 37 | 10 | 32 |
| Fabricação de cronômetros e relógios | 2 | x | x | x |
| Fabricação e montagem de veículos automotores, reboques e carrocerias | 69 | 459 | 357 | 5 761 |
| Fabricação de automóveis, camionetas e utilitários | 8 | 128 | 126 | 4 790 |
| Fabricação de caminhões e ônibus | - | - | - | - |
| Fabricação de cabines, carrocerias e reboques | 7 | 60 | 48 | 109 |
| Fabricação de peças e acessórios para veículos automotores | 7 | 24 | 10 | 30 |
| Recondicionamento ou recuperação de motores para veículos automotores | 47 | 247 | 173 | 832 |

**Tabela 7 - Unidades locais, pessoal ocupado em 31.12 e salários e outras remunerações, segundo Unidades da Federação e grupo da classificação de atividades - Brasil - 1997**

(continuação)

| Unidades da Federação e grupo da classificação de atividades | Número de unidades locais | Pessoal ocupado em 31.12 | | Salários e outras remunerações (1 000 R$) |
|---|---|---|---|---|
| | | Total | Assalariado | |
| **Distrito Federal** | | | | |
| Fabricação de outros equipamentos de transporte | 11 | 55 | 46 | 479 |
| Construção e reparação de embarcações | 2 | x | x | x |
| Construção, montagem e reparação de veículos ferroviários | - | - | - | - |
| Construção, montagem e reparação de aeronaves | 4 | x | x | x |
| Fabricação de outros equipamentos de transporte | 5 | 10 | 8 | 120 |
| Fabricação de móveis e indústrias diversas | 292 | 1 483 | 1 073 | 3 860 |
| Fabricação de artigos do mobiliário | 232 | 1 200 | 876 | 3 152 |
| Fabricação de produtos diversos | 60 | 283 | 197 | 708 |
| Reciclagem | 13 | 27 | 7 | 28 |
| Reciclagem de sucatas metálicas | 6 | 15 | 5 | 15 |
| Reciclagem de sucatas não-metálicas | 7 | 12 | 2 | 13 |
| **Produção e distribuição de eletricidade, gás e água** | **19** | **5 631** | **5 618** | **168 957** |
| Eletricidade, gás e água quente | 15 | 3 012 | 3 004 | 104 237 |
| Produção e distribuição de energia elétrica | 15 | 3 012 | 3 004 | 104 237 |
| Produção e distribuição de gás através de tubulações | - | - | - | - |
| Produção e distribuição de vapor e água quente | - | - | - | - |
| Captação, tratamento e distribuição de água | 4 | 2 619 | 2 614 | 64 719 |
| Captação, tratamento e distribuição de água | 4 | 2 619 | 2 614 | 64 719 |
| **Construção** | **1 343** | **22 525** | **20 417** | **134 030** |
| Construção | 1 343 | 22 525 | 20 417 | 134 030 |
| Preparação do terreno | 50 | 362 | 276 | 1 508 |
| Construção de edifícios e obras de engenharia civil | 832 | 16 946 | 15 635 | 106 466 |
| Obras de infra-estrutura para engenharia elétrica e de telecomunicações | 28 | 1 362 | 1 318 | 6 842 |
| Obras de instalações | 168 | 2 054 | 1 807 | 12 824 |
| Obras de acabamentos e serviços auxiliares da construção | 260 | 1 772 | 1 360 | 6 271 |
| Aluguel de equipamentos de construção e demolição com operários | 5 | 29 | 21 | 119 |
| **Comércio; reparação de veículos automotores, objetos pessoais e domésticos** | **24 962** | **97 086** | **62 190** | **352 277** |
| Comércio e reparação de veículos automotores e motocicletas; e comércio a varejo de combustíveis | 3 169 | 16 903 | 12 222 | 82 636 |
| Comércio a varejo e por atacado de veículos automotores | 307 | 4 345 | 3 860 | 44 165 |
| Manutenção e reparação de veículos automotores | 1 475 | 3 731 | 1 582 | 4 715 |
| Comércio a varejo e por atacado de peças e acessórios para veículos automotores | 1 049 | 4 492 | 2 867 | 14 953 |
| Comércio, manutenção e reparação de motocicletas, partes, peças e acessórios | 104 | 267 | 139 | 565 |
| Comércio a varejo de combustíveis | 234 | 4 068 | 3 774 | 18 238 |
| Comércio por atacado e intermediários do comércio | 2 248 | 12 476 | 9 015 | 88 206 |
| Intermediários do comércio | 892 | 2 886 | 1 426 | 5 634 |
| Comércio atacadista de produtos agropecuários *in natura* ; produtos alimentícios para animais | 64 | 378 | 268 | 1 442 |
| Comércio atacadista de produtos alimentícios, bebidas e fumo | 509 | 5 196 | 4 429 | 58 563 |
| Comércio atacadista de artigos de usos pessoal e doméstico | 356 | 1 586 | 1 043 | 4 160 |
| Comércio atacadista de produtos intermediários não-agropecuários, resíduos e sucatas | 202 | 1 179 | 944 | 12 479 |
| Comércio atacadista de máquinas, aparelhos e equipamentos para usos agropecuário, comercial, de escritório, industrial, técnico e profissional | 87 | 478 | 352 | 3 483 |
| Comércio atacadista de mercadorias em geral ou não compreendidas nos grupos anteriores | 138 | 773 | 553 | 2 446 |
| Comércio varejista e reparação de objetos pessoais e domésticos | 19 545 | 67 707 | 40 953 | 181 435 |
| Comércio varejista não especializado | 2 879 | 12 593 | 8 776 | 41 714 |
| Comércio varejista de produtos alimentícios, bebidas e fumo, em lojas especializadas | 2 598 | 7 294 | 3 677 | 10 352 |
| Comércio varejista de tecidos, artigos de armarinho, vestuário, calçados, em lojas especializadas | 3 673 | 12 787 | 7 899 | 32 067 |
| Comércio varejista de outros produtos, em lojas especializadas | 9 585 | 32 595 | 19 353 | 92 422 |
| Comércio varejista de artigos usados, em lojas | 45 | 116 | 57 | 152 |
| Comércio varejista não realizado em lojas | 18 | 30 | 10 | 30 |
| Reparação de objetos pessoais e domésticos | 747 | 2 292 | 1 181 | 4 698 |

**Tabela 7 - Unidades locais, pessoal ocupado em 31.12 e salários e outras remunerações, segundo Unidades da Federação e grupo da classificação de atividades - Brasil - 1997**

(continuação)

| Unidades da Federação e grupo da classificação de atividades | Número de unidades locais | Pessoal ocupado em 31.12 | | Salários e outras remunerações (1 000 R$) |
|---|---|---|---|---|
| | | Total | Assalariado | |
| **Distrito Federal** | | | | |
| **Alojamento e alimentação** | **4 370** | **25 678** | **19 622** | **70 136** |
| Alojamento e alimentação | 4 370 | 25 678 | 19 622 | 70 136 |
| Estabelecimentos hoteleiros e outros tipos de alojamento temporário | 187 | 4 469 | 4 177 | 23 338 |
| Restaurantes e outros estabelecimentos de serviços de alimentação | 4 183 | 21 209 | 15 445 | 46 798 |
| **Transporte, armazenagem e comunicações** | **1 389** | **33 375** | **31 593** | **390 298** |
| Transporte terrestre | 642 | 17 188 | 16 419 | 118 282 |
| Transporte ferroviário interurbano | 1 | x | x | x |
| Outros transportes terrestres | 641 | x | x | x |
| Transporte dutoviário | - | - | - | - |
| Transporte aquaviário | 3 | 25 | 20 | 109 |
| Transporte marítimo de cabotagem e longo curso | - | - | - | - |
| Outros transportes aquaviários | 3 | 25 | 20 | 109 |
| Transporte aéreo | 68 | 1 511 | 1 463 | 25 096 |
| Transporte aéreo, regular | 51 | 1 367 | 1 338 | 23 878 |
| Transporte aéreo, não regular | 17 | 144 | 125 | 1 219 |
| Atividades anexas e auxiliares do transporte e agências de viagem | 499 | 3 704 | 2 908 | 30 689 |
| Movimentação e armazenamento de cargas | 19 | 192 | 170 | 748 |
| Atividades auxiliares aos transportes | 55 | 1 615 | 1 541 | 22 375 |
| Atividades de agências de viagens e organizadores de viagem | 403 | 1 857 | 1 184 | 7 504 |
| Atividades relacionadas à organização do transporte de cargas | 22 | 40 | 13 | 62 |
| Correio e telecomunicações | 177 | 10 947 | 10 783 | 216 122 |
| Correio | 84 | 4 210 | 4 162 | 61 785 |
| Telecomunicações | 93 | 6 737 | 6 621 | 154 336 |
| **Intermediação financeira** | **1 228** | **22 301** | **21 456** | **775 469** |
| Intermediação financeira, exclusive seguros e previdência privada | 721 | 18 522 | 18 327 | 723 394 |
| Banco central | 1 | x | x | x |
| Intermediação monetária - depósitos à vista | 442 | 15 133 | 15 126 | 565 267 |
| Intermediação monetária - outros tipos de depósitos | 16 | 537 | 522 | 11 545 |
| Arrendamento mercantil | 6 | x | x | x |
| Outras atividades de concessão de crédito | 59 | 625 | 544 | 7 165 |
| Outras atividades de intermediação financeira, não especificadas anteriormente | 197 | 156 | 72 | 622 |
| Seguros e previdência privada | 175 | 2 783 | 2 640 | 47 604 |
| Seguros de vida e não-vida | 84 | 881 | 819 | 16 241 |
| Previdência privada | 47 | 1 163 | 1 145 | 26 376 |
| Planos de saúde | 44 | 739 | 676 | 4 987 |
| Atividades auxiliares da intermediação financeira | 332 | 996 | 489 | 4 471 |
| Atividades auxiliares da intermediação financeira, exclusive seguros e previdência privada | 91 | 280 | 152 | 1 348 |
| Atividades auxiliares dos seguros e da previdência privada | 241 | 716 | 337 | 3 123 |
| **Atividades imobiliárias, aluguéis e serviços prestados às empresas** | **8 580** | **80 415** | **70 188** | **525 864** |
| Atividades imobiliárias | 3 135 | 12 177 | 10 571 | 50 054 |
| Incorporação de imóveis por conta própria | 63 | 258 | 166 | 1 282 |
| Aluguel de imóveis | 147 | 558 | 291 | 1 258 |
| Atividades imobiliárias por conta de terceiros | 406 | 2 696 | 2 032 | 11 609 |
| Condomínios prediais | 2 519 | 8 665 | 8 082 | 35 905 |
| Aluguel de veículos, máquinas e equipamentos sem condutores ou operadores e de objetos pessoais e domésticos | 291 | 1 299 | 857 | 13 739 |
| Aluguel de automóveis | 49 | 237 | 170 | 973 |
| Aluguel de outros meios de transporte | 3 | 19 | 10 | 21 |
| Aluguel de máquinas e equipamentos | 41 | 582 | 521 | 12 176 |
| Aluguel de objetos pessoais e domésticos | 198 | 461 | 156 | 569 |

**Tabela 7 - Unidades locais, pessoal ocupado em 31.12 e salários e outras remunerações, segundo Unidades da Federação e grupo da classificação de atividades - Brasil - 1997**

(conclusão)

| Unidades da Federação e grupo da classificação de atividades | Número de unidades locais | Pessoal ocupado em 31.12 | | Salários e outras remunerações (1 000 R$) |
|---|---|---|---|---|
| | | Total | Assalariado | |
| **Distrito Federal** | | | | |
| Atividades de informática e conexas | 928 | 10 153 | 8 602 | 123 629 |
| Consultoria em sistemas de informática | 200 | 1 563 | 1 227 | 12 045 |
| Desenvolvimento de programas de informática | 199 | 1 554 | 1 172 | 16 827 |
| Processamento de dados | 365 | 6 268 | 5 692 | 88 475 |
| Atividades de banco de dados | 4 | 24 | 18 | 48 |
| Manutenção e reparação de máquinas de escritório e de informática | 160 | 744 | 493 | 6 235 |
| Outras atividades de informática , não especificadas anteriormente | - | - | - | - |
| Pesquisa e desenvolvimento | 30 | 2 861 | 2 841 | 68 177 |
| Pesquisa e desenvolvimento das ciências físicas e naturais | 20 | 2 792 | 2 779 | 67 590 |
| Pesquisa e desenvolvimento das ciências sociais e humanas | 10 | 69 | 62 | 587 |
| Serviços prestados principalmente as empresas | 4 196 | 53 925 | 47 317 | 270 265 |
| Atividades jurídicas, contábeis e de assessoria empressarial | 1 427 | 6 528 | 4 175 | 51 709 |
| Serviços de arquitetura e engenharia e de assessoramento técnico escializado | 327 | 1 792 | 1 275 | 9 062 |
| Ensaios de materiais e de produtos; análise de qualidade | 3 | 14 | 8 | 58 |
| Publicidade | 331 | 1 229 | 765 | 9 321 |
| Seleção, agenciamento e locação de mão-de-obra para serviços temporários | 60 | 1 103 | 992 | 5 256 |
| Atividades de investigação, vigilância e segurança | 73 | 11 161 | 11 051 | 77 362 |
| Atividades de limpeza em prédios e domicílios | 227 | 25 403 | 25 057 | 97 454 |
| Outras atividades de serviços prestados principalmente às empresas | 1 748 | 6 695 | 3 994 | 20 043 |
| **Administração pública, defesa e seguridade social** | **256** | **337 145** | **337 123** | **4 894 733** |
| Admistração pública, defesa e seguridade social | 256 | 337 145 | 337 123 | 4 894 733 |
| Administração do estado e da política econômica e social | 144 | 310 225 | 310 209 | 4 087 009 |
| Serviços coletivos prestados pela administração pública | 111 | x | x | x |
| Seguridade social | 1 | x | x | x |
| **Educação** | **1 182** | **19 089** | **17 602** | **220 760** |
| Educação | 1 182 | 19 089 | 17 602 | 220 760 |
| Educação pré-escolar e fundamental | 570 | 6 477 | 5 795 | 44 912 |
| Educação média de formação geral, profissionalizante ou técnica | 155 | 3 603 | 3 447 | 49 702 |
| Educação superior | 25 | 5 817 | 5 801 | 99 195 |
| Formação permanente e outras atividades de ensino | 432 | 3 192 | 2 559 | 26 952 |
| **Saúde e serviços sociais** | **2 176** | **29 204** | **25 477** | **367 015** |
| Saúde e serviços sociais | 2 176 | 29 204 | 25 477 | 367 015 |
| Atividades de atenção a saúde | 2 046 | 27 135 | 23 522 | 355 090 |
| Serviços veterinários | 50 | 186 | 99 | 263 |
| Serviços sociais | 80 | 1 883 | 1 856 | 11 662 |
| **Outros serviços coletivos, sociais e pessoais** | **5 045** | **34 373** | **30 138** | **269 934** |
| Limpeza urbana e esgoto; e atividades conexas | 17 | 4 159 | 4 136 | 35 543 |
| Limpeza urbana e esgoto; e atividades conexas | 17 | 4 159 | 4 136 | 35 543 |
| Atividades associativas | 2 417 | 17 786 | 17 121 | 164 914 |
| Atividades de organizações empresariais, patronais e profissionais | 231 | 2 311 | 2 204 | 42 211 |
| Atividades de organizações sindicais | 257 | 2 821 | 2 768 | 24 549 |
| Outras atividades associativas | 1 929 | 12 654 | 12 149 | 98 154 |
| Atividades recreativas, culturais e desportivas | 949 | 8 035 | 6 746 | 63 844 |
| Atividades cinematográficas e de vídeo | 157 | 432 | 229 | 858 |
| Atividades de rádio e de televisão | 51 | 1 786 | 1 730 | 27 423 |
| Outras atividades artísticas e de espetáculos | 171 | 1 143 | 895 | 10 100 |
| Atividades de agências de notícias | 41 | 209 | 153 | 4 702 |
| Atividades de bibliotecas, arquivos, museus e outras atividades culturais | 14 | 302 | 296 | 2 526 |
| Atividades desportivas e outras relacionadas ao lazer | 515 | 4 163 | 3 443 | 18 235 |
| Serviços pessoais | 1 662 | 4 393 | 2 135 | 5 633 |
| Serviços pessoais | 1 662 | 4 393 | 2 135 | 5 633 |

Fonte: IBGE, Diretoria de Pesquisas, Divisão de Cadastro e Classificação, Cadastro Central de Empresas 1997.

**Tabela 8 - Unidades locais, pessoal ocupado em 31.12 e salários e outras remunerações, segundo Municípios das Capitais e divisão da classificação de atividades - Brasil - 1997**

(continua)

| Municípios das capitais e divisão da classificação de atividades | Número de unidades locais | Pessoal ocupado em 31.12 | | Salários e outras remunerações (1 000 R$) |
|---|---|---|---|---|
| | | Total | Assalariado | |
| **Porto Velho** | **7 069** | **87 359** | **78 776** | **692 985** |
| **Agricultura, pecuária, silvicultura e exploração florestal** | **34** | **107** | **43** | **140** |
| Agricultura, pecuária e serviços relacionados com essas atividades | 29 | 95 | 40 | 137 |
| Silvicultura,exploração florestal e serviços relacionados com estas atividades | 5 | 12 | 3 | 3 |
| **Pesca** | **5** | **12** | **7** | **8** |
| Pesca, aqüicultura e atividades dos serviços relacionados com estas atividades | 5 | 12 | 7 | 8 |
| **Indústrias extrativas** | **36** | **113** | **82** | **321** |
| Extração de carvão mineral | - | - | - | - |
| Extração de petróleo e serviços correlatos | - | - | - | - |
| Extração de minerais metálicos | 13 | 6 | 0 | 0 |
| Extração de minerais não-metálicos | 23 | 107 | 82 | 321 |
| **Indústrias de transformação** | **536** | **3 829** | **3 119** | **10 413** |
| Fabricação de produtos alimentícios e bebidas | 126 | 1 065 | 896 | 3 357 |
| Fabricação de produtos do fumo | 1 | x | x | x |
| Fabricação de produtos têxteis | 8 | 16 | 3 | 4 |
| Confecção de artigos do vestuário e acessórios | 35 | 124 | 88 | 214 |
| Preparação de couros e fabricação de artefatos de couro, artigos de viagem e calçados | 5 | 10 | 4 | 3 |
| Fabricação de produtos de madeira | 65 | 835 | 747 | 1 989 |
| Fabricação de celulose, papel e produtos de papel | 7 | 18 | 8 | 19 |
| Edição, impressão e reprodução de gravações | 48 | 533 | 456 | 1 957 |
| Fabricação de coque, refino de petróleo, elaboração de combustíveis nucleares e produção de álcool | - | - | - | - |
| Fabricação de produtos químicos | 9 | 29 | 19 | 118 |
| Fabricação de artigos de borracha e plástico | 4 | 45 | 42 | 213 |
| Fabricação de produtos de minerais não-metálicos | 39 | 306 | 260 | 757 |
| Metalurgia básica | 17 | 129 | 106 | 445 |
| Fabricação de produtos de metal - exclusive máquinas e equipamentos | 70 | 268 | 177 | 487 |
| Fabricação de máquinas e equipamentos | 14 | 29 | 13 | 22 |
| Fabricação de máquinas para escritório e equipamentos de informática | - | - | - | - |
| Fabricação de máquinas, aparelhos e materiais elétricos | 4 | 8 | 5 | 16 |
| Fabricação de material eletrônico e de aparelhos e equipamentos de comunicações | 1 | x | x | x |
| Fabricação de equipamentos de instrumentação médico-hospitalares, instrumentos de precisão e ópticos, equipamentos para automação industrial, cronometros e relógios | 1 | x | x | x |
| Fabricação e montagem de veículos automotores, reboques e carrocerias | 12 | 78 | 56 | 195 |
| Fabricação de outros equipamentos de transporte | 5 | 9 | 3 | 8 |
| Fabricação de móveis e industrias diversas | 62 | 308 | 224 | 527 |
| Reciclagem | 3 | 8 | 3 | 9 |
| **Produção e distribuição de eletricidade, gás e água quente** | **7** | **991** | **990** | **16 434** |
| Eletricidade, gás e água quente | 5 | x | x | x |
| Captação, tratamento e distribuição de água | 2 | x | x | x |

**Tabela 8 - Unidades locais, pessoal ocupado em 31.12 e salários e outras remunerações, segundo Municípios das Capitais e divisão da classificação de atividades - Brasil - 1997**

(continuação)

| Municípios das capitais e divisão da classificação de atividades | Número de unidades locais | Pessoal ocupado em 31.12 | | Salários e outras remunerações (1 000 R$) |
|---|---|---|---|---|
| | | Total | Assalariado | |
| **Porto Velho** | | | | |
| **Construção** | **281** | **2 830** | **2 363** | **9 405** |
| Construção | 281 | 2 830 | 2 363 | 9 405 |
| **Comércio; reparação de veículos automotores, objetos pessoais e domésticos** | **3 898** | **12 461** | **7 560** | **29 964** |
| Comércio; reparação de veículos automotores e motocicletas; e comércio a varejo de combustíveis | 389 | 1 899 | 1 377 | 6 863 |
| Comércio por atacado e intermediários do comércio | 529 | 2 593 | 1 861 | 10 516 |
| Comércio varejista e reparação de objetos pessoais e domésticos | 2 980 | 7 969 | 4 322 | 12 586 |
| **Alojamento e alimentação** | **446** | **1 819** | **1 291** | **3 409** |
| Alojamento e alimentação | 446 | 1 819 | 1 291 | 3 409 |
| **Transporte, armazenagem e comunicações** | **226** | **3 473** | **3 267** | **28 498** |
| Transporte terrestre | 126 | 2 093 | 1 988 | 11 940 |
| Transporte aquaviário | 16 | 119 | 104 | 623 |
| Transporte aéreo | 13 | 80 | 72 | 998 |
| Atividades anexas e auxiliares do transporte e agências de viagem | 47 | 262 | 202 | 1 268 |
| Correio e Telecomunicações | 24 | 919 | 901 | 13 669 |
| **Intermediação financeira** | **105** | **1 300** | **1 190** | **25 475** |
| Intermediação financeira, exclusive seguros e previdência privada | 45 | 1 122 | 1 102 | 24 790 |
| Seguros e previdência privada | 21 | 67 | 52 | 552 |
| Atividades auxiliares da intermediação financeira | 39 | 111 | 36 | 133 |
| **Atividades imobiliárias, aluguéis e serviços prestados às empresas** | **613** | **5 788** | **4 970** | **30 389** |
| Atividades imobiliárias | 77 | 394 | 310 | 1 949 |
| Aluguel de veículos, máquinas e equipamentos sem condutores ou operadores e de objetos pessoais e domésticos | 32 | 95 | 54 | 174 |
| Atividades de informática e conexas | 73 | 454 | 360 | 3 660 |
| Pesquisa e desenvolvimento | 4 | 209 | 209 | 4 861 |
| Serviços prestados principalmente as empresas | 427 | 4 636 | 4 037 | 19 745 |
| **Administração pública, defesa e seguridade social** | **46** | **47 528** | **47 516** | **474 607** |
| Administração pública, defesa e seguridade social | 46 | 47 528 | 47 516 | 474 607 |
| **Educação** | 112 | 1 303 | 1 148 | 9 604 |
| Educação | 112 | 1 303 | 1 148 | 9 604 |
| **Saúde e serviços sociais** | **181** | **2 907** | **2 673** | **32 455** |
| Saúde e serviços sociais | 181 | 2 907 | 2 673 | 32 455 |
| **Outros serviços coletivos, sociais e pessoais** | **543** | **2 898** | **2 557** | **21 861** |
| Limpeza urbana e esgoto; e atividades conexas | 12 | 372 | 356 | 9 623 |
| Atividades associativas | 355 | 1 704 | 1 587 | 8 944 |
| Atividades recreativas, culturais e desportivas | 94 | 662 | 552 | 3 136 |
| Serviços pessoais | 82 | 160 | 62 | 157 |

**Tabela 8 - Unidades locais, pessoal ocupado em 31.12 e salários e outras remunerações, segundo Municípios das Capitais e divisão da classificação de atividades - Brasil - 1997**

(continuação)

| Municípios das capitais e divisão da classificação de atividades | Número de unidades locais | Pessoal ocupado em 31.12 | | Salários e outras remunerações (1 000 R$) |
|---|---|---|---|---|
| | | Total | Assalariado | |
| **Rio Branco** | **4 304** | **53 451** | **47 978** | **351 155** |
| **Agricultura, pecuária, silvicultura e exploração florestal** | **42** | **1 084** | **1 005** | **4 668** |
| Agricultura, pecuária e serviços relacionados com essas atividades | 37 | 1 059 | 987 | 4 647 |
| Silvicultura,exploração florestal e serviços relacionados com estas atividades | 5 | 25 | 18 | 21 |
| **Pesca** | **1** | **x** | **x** | **x** |
| Pesca, aqüicultura e atividades dos serviços relacionados com estas atividades | 1 | x | x | x |
| **Indústrias extrativas** | **8** | **28** | **16** | **23** |
| Extração de carvão mineral | - | - | - | - |
| Extração de petróleo e serviços correlatos | - | - | - | - |
| Extração de minerais metálicos | 1 | x | x | x |
| Extração de minerais não-metálicos | 7 | x | x | x |
| **Indústrias de transformação** | **369** | **2 486** | **1 964** | **6 207** |
| Fabricação de produtos alimentícios e bebidas | 81 | 882 | 766 | 2 871 |
| Fabricação de produtos do fumo | 1 | x | x | x |
| Fabricação de produtos têxteis | 10 | 23 | 11 | 15 |
| Confecção de artigos do vestuário e acessórios | 30 | 77 | 41 | 72 |
| Preparação de couros e fabricação de artefatos de couro, artigos de viagem e calçados | 2 | x | x | x |
| Fabricação de produtos de madeira | 61 | 496 | 398 | 1 004 |
| Fabricação de celulose, papel e produtos de papel | 3 | 20 | 16 | 63 |
| Edição, impressão e reprodução de gravações | 53 | 273 | 198 | 1 018 |
| Fabricação de coque, refino de petróleo, elaboração de combustíveis nucleares e produção de álcool | - | - | - | - |
| Fabricação de produtos químicos | 7 | 19 | 8 | 7 |
| Fabricação de artigos de borracha e plástico | 9 | 61 | 50 | 200 |
| Fabricação de produtos de minerais não-metálicos | 27 | 279 | 234 | 477 |
| Metalurgia básica | 3 | 6 | 2 | 3 |
| Fabricação de produtos de metal - exclusive máquinas e equipamentos | 16 | 68 | 43 | 127 |
| Fabricação de máquinas e equipamentos | 4 | 6 | 2 | 6 |
| Fabricação de máquinas para escritório e equipamentos de informática | - | - | - | - |
| Fabricação de máquinas, aparelhos e materiais elétricos | 4 | 8 | 3 | 1 |
| Fabricação de material eletrônico e de aparelhos e equipamentos de comunicações | 2 | x | x | x |
| Fabricação de equipamentos de instrumentação médico-hospitalares, instrumentos de precisão e ópticos, equipamentos para automação industrial, crometros e relógios | - | - | - | - |
| Fabricação e montagem de veículos automotores, reboques e carrocerias | 3 | 11 | 7 | 22 |
| Fabricação de outros equipamentos de transporte | 1 | x | x | x |
| Fabricação de móveis e industrias diversas | 52 | 217 | 152 | 230 |
| Reciclagem | - | - | - | - |
| **Produção e distribuição de eletricidade, gás e água quente** | **7** | **918** | **910** | **12 708** |
| Eletricidade, gás e água quente | 3 | 692 | 691 | 11 051 |
| Captação, tratamento e distribuição de água | 4 | 226 | 219 | 1 657 |

**Tabela 8 - Unidades locais, pessoal ocupado em 31.12 e salários e outras remunerações, segundo Municípios das Capitais e divisão da classificação de atividades - Brasil - 1997**

(continuação)

| Municípios das capitais e divisão da classificação de atividades | Número de unidades locais | Pessoal ocupado em 31.12 | | Salários e outras remunerações (1 000 R$) |
|---|---|---|---|---|
| | | Total | Assalariado | |
| **Rio Branco** | | | | |
| **Construção** | **232** | **1 832** | **1 435** | **6 155** |
| Construção | 232 | 1 832 | 1 435 | 6 155 |
| **Comércio; reparação de veículos automotores, objetos pessoais e domésticos** | **2 534** | **8 030** | **4 824** | **13 816** |
| Comércio; reparação de veículos automotores e motocicletas; e comércio a varejo de combustíveis | 227 | 1 118 | 789 | 2 980 |
| Comércio por atacado e intermediários do comércio | 271 | 1 148 | 756 | 2 802 |
| Comércio varejista e reparação de objetos pessoais e domésticos | 2 036 | 5 764 | 3 279 | 8 035 |
| **Alojamento e alimentação** | **207** | **976** | **713** | **1 425** |
| Alojamento e alimentação | 207 | 976 | 713 | 1 425 |
| **Transporte, armazenagem e comunicações** | **106** | **2 074** | **1 938** | **16 559** |
| Transporte terrestre | 51 | 1 178 | 1 115 | 6 436 |
| Transporte aquaviário | - | - | - | - |
| Transporte aéreo | 17 | 294 | 278 | 3 621 |
| Atividades anexas e auxiliares do transporte e agências de viagem | 24 | 293 | 247 | 1 672 |
| Correio e Telecomunicações | 14 | 309 | 298 | 4 830 |
| **Intermediação financeira** | **45** | **789** | **766** | **13 031** |
| Intermediação financeira, exclusive seguros e previdência privada | 29 | 705 | 694 | 12 549 |
| Seguros e previdência privada | 8 | 69 | 67 | 469 |
| Atividades auxiliares da intermediação financeira | 8 | 15 | 5 | 13 |
| **Atividades imobiliárias, aluguéis e serviços prestados às empresas** | **232** | **2 245** | **1 921** | **16 791** |
| Atividades imobiliárias | 20 | 157 | 127 | 1 986 |
| Aluguel de veículos, máquinas e equipamentos sem condutores ou operadores e de objetos pessoais e domésticos | 20 | 76 | 49 | 124 |
| Atividades de informática e conexas | 28 | 222 | 182 | 2 071 |
| Pesquisa e desenvolvimento | 8 | 458 | 448 | 6 324 |
| Serviços prestados principalmente as empresas | 156 | 1 332 | 1 115 | 6 287 |
| **Administração pública, defesa e seguridade social** | **51** | **12 150** | **12 124** | **137 696** |
| Administração pública, defesa e seguridade social | 51 | 12 150 | 12 124 | 137 696 |
| **Educação** | 91 | 13 492 | 13 372 | 60 142 |
| Educação | 91 | 13 492 | 13 372 | 60 142 |
| **Saúde e serviços sociais** | **67** | **5 714** | **5 620** | **54 866** |
| Saúde e serviços sociais | 67 | 5 714 | 5 620 | 54 866 |
| **Outros serviços coletivos, sociais e pessoais** | **312** | **1 631** | **1 369** | **7 067** |
| Limpeza urbana e esgoto; e atividades conexas | 2 | x | x | x |
| Atividades associativas | 178 | 698 | 597 | 2 990 |
| Atividades recreativas, culturais e desportivas | 66 | 798 | 711 | 3 967 |
| Serviços pessoais | 66 | x | x | x |

**Tabela 8 - Unidades locais, pessoal ocupado em 31.12 e salários e outras remunerações, segundo Municípios das Capitais e divisão da classificação de atividades - Brasil - 1997**

(continuação)

| Municípios das capitais e divisão da classificação de atividades | Número de unidades locais | Pessoal ocupado em 31.12 | | Salários e outras remunerações (1 000 R$) |
|---|---|---|---|---|
| | | Total | Assalariado | |
| **Manaus** | **18 418** | **238 397** | **214 446** | **1 855 227** |
| **Agricultura, pecuária, silvicultura e exploração florestal** | **67** | **234** | **140** | **613** |
| Agricultura, pecuária e serviços relacionados com essas atividades | 55 | 205 | 124 | 424 |
| Silvicultura,exploração florestal e serviços relacionados com estas atividades | 12 | 29 | 16 | 189 |
| **Pesca** | **8** | **41** | **31** | 100 |
| Pesca, aqüicultura e atividades dos serviços relacionados com estas atividades | 8 | 41 | 31 | 100 |
| **Indústrias extrativas** | **21** | **193** | **184** | **2 499** |
| Extração de carvão mineral | - | - | - | - |
| Extração de petróleo e serviços correlatos | 3 | x | x | x |
| Extração de minerais metálicos | 16 | 14 | 6 | 62 |
| Extração de minerais não-metálicos | 2 | x | x | x |
| **Indústrias de transformação** | **1 734** | **53 137** | **50 531** | **457 582** |
| Fabricação de produtos alimentícios e bebidas | 366 | 4 941 | 4 435 | 33 727 |
| Fabricação de produtos do fumo | 1 | x | x | x |
| Fabricação de produtos têxteis | 22 | 612 | 583 | 3 198 |
| Confecção de artigos do vestuário e acessórios | 106 | 440 | 284 | 869 |
| Preparação de couros e fabricação de artefatos de couro, artigos de viagem e calçados | 9 | 56 | 39 | 216 |
| Fabricação de produtos de madeira | 96 | 4 292 | 4 142 | 15 017 |
| Fabricação de celulose, papel e produtos de papel | 34 | 551 | 509 | 3 740 |
| Edição, impressão e reprodução de gravações | 159 | 1 227 | 996 | 9 034 |
| Fabricação de coque, refino de petróleo, elaboração de combustíveis nucleares e produção de álcool | 3 | 372 | 370 | 11 991 |
| Fabricação de produtos químicos | 65 | 1 209 | 1 120 | 10 762 |
| Fabricação de artigos de borracha e plástico | 86 | 3 838 | 3 672 | 28 175 |
| Fabricação de produtos de minerais não-metálicos | 54 | 1 159 | 1 059 | 6 079 |
| Metalurgia básica | 40 | 282 | 209 | 2 634 |
| Fabricação de produtos de metal - exclusive máquinas e equipamentos | 135 | 1 043 | 824 | 9 423 |
| Fabricação de máquinas e equipamentos | 52 | 1 462 | 1 402 | 20 359 |
| Fabricação de máquinas para escritório e equipamentos de informática | 54 | 1 658 | 1 574 | 20 378 |
| Fabricação de máquinas, aparelhos e materiais elétricos | 44 | 867 | 798 | 4 806 |
| Fabricação de material eletrônico e de aparelhos e equipamentos de comunicações | 108 | 17 977 | 17 830 | 170 150 |
| Fabricação de equipamentos de instrumentação médico-hospitalares, instrumentos de precisão e ópticos, equipamentos para automação industrial, cronometros e relógios | 56 | 2 358 | 2 273 | 16 329 |
| Fabricação e montagem de veículos automotores, reboques e carrocerias | 37 | 721 | 662 | 5 157 |
| Fabricação de outros equipamentos de transporte | 77 | 5 148 | 5 043 | 59 208 |
| Fabricação de móveis e industrias diversas | 126 | 2 894 | 2 684 | 26 083 |
| Reciclagem | 4 | x | x | x |
| **Produção e distribuição de eletricidade, gás e água quente** | **63** | **2 532** | **2 531** | **43 400** |
| Eletricidade, gás e água quente | 13 | 1 300 | 1 299 | 27 051 |
| Captação, tratamento e distribuição de água | 50 | 1 232 | 1 232 | 16 348 |

**Tabela 8 - Unidades locais, pessoal ocupado em 31.12 e salários e outras remunerações, segundo Municípios das Capitais e divisão da classificação de atividades - Brasil - 1997**

(continuação)

| Municípios das capitais e divisão da classificação de atividades | Número de unidades locais | Pessoal ocupado em 31.12 | | Salários e outras remunerações (1 000 R$) |
|---|---|---|---|---|
| | | Total | Assalariado | |
| **Manaus** | | | | |
| **Construção** | **856** | **8 006** | **6 633** | **36 443** |
| Construção | 856 | 8 006 | 6 633 | 36 443 |
| **Comércio; reparação de veículos automotores, objetos pessoais e domésticos** | **10 188** | **41 242** | **28 027** | **151 109** |
| Comércio; reparação de veículos automotores e motocicletas; e comércio a varejo de combustíveis | 755 | 4 905 | 3 804 | 26 733 |
| Comércio por atacado e intermediários do comércio | 1 462 | 7 620 | 5 373 | 46 111 |
| Comércio varejista e reparação de objetos pessoais e domésticos | 7 971 | 28 717 | 18 850 | 78 265 |
| **Alojamento e alimentação** | **912** | **6 041** | **4 877** | **19 544** |
| Alojamento e alimentação | 912 | 6 041 | 4 877 | 19 544 |
| **Transporte, armazenagem e comunicações** | **806** | **16 955** | **15 870** | **139 062** |
| Transporte terrestre | 375 | 10 183 | 9 710 | 67 605 |
| Transporte aquaviário | 124 | 1 540 | 1 337 | 10 327 |
| Transporte aéreo | 35 | 783 | 748 | 10 287 |
| Atividades anexas e auxiliares do transporte e agências de viagem | 227 | 2 433 | 2 084 | 19 952 |
| Correio e Telecomunicações | 45 | 2 016 | 1 991 | 30 891 |
| **Intermediação financeira** | **248** | **3 613** | **3 418** | **69 785** |
| Intermediação financeira, exclusive seguros e previdência privada | 109 | 2 835 | 2 796 | 61 801 |
| Seguros e previdência privada | 49 | 415 | 394 | 4 310 |
| Atividades auxiliares da intermediação financeira | 90 | 363 | 228 | 3 674 |
| **Atividades imobiliárias, aluguéis e serviços prestados às empresas** | **1 749** | **22 218** | **19 791** | **116 089** |
| Atividades imobiliárias | 188 | 1 280 | 1 106 | 5 259 |
| Aluguel de veículos, máquinas e equipamentos sem condutores ou operadores e de objetos pessoais e domésticos | 105 | 446 | 290 | 2 871 |
| Atividades de informática e conexas | 195 | 1 017 | 726 | 12 445 |
| Pesquisa e desenvolvimento | 11 | 417 | 412 | 10 605 |
| Serviços prestados principalmente as empresas | 1 250 | 19 058 | 17 257 | 84 909 |
| **Administração pública, defesa e seguridade social** | **136** | **65 838** | **65 829** | **705 393** |
| Administração pública, defesa e seguridade social | 136 | 65 838 | 65 829 | 705 393 |
| **Educação** | 314 | 5 498 | 5 099 | 41 411 |
| Educação | 314 | 5 498 | 5 099 | 41 411 |
| **Saúde e serviços sociais** | **364** | **6 733** | **6 077** | **39 132** |
| Saúde e serviços sociais | 364 | 6 733 | 6 077 | 39 132 |
| **Outros serviços coletivos, sociais e pessoais** | **952** | **6 116** | **5 408** | **33 064** |
| Limpeza urbana e esgoto; e atividades conexas | 16 | 663 | 643 | 3 044 |
| Atividades associativas | 514 | 3 429 | 3 267 | 21 742 |
| Atividades recreativas, culturais e desportivas | 246 | 1 538 | 1 227 | 7 570 |
| Serviços pessoais | 176 | 486 | 271 | 709 |

**Tabela 8 - Unidades locais, pessoal ocupado em 31.12 e salários e outras remunerações, segundo Municípios das Capitais e divisão da classificação de atividades - Brasil - 1997**

(continuação)

| Municípios das capitais e divisão da classificação de atividades | Número de unidades locais | Pessoal ocupado em 31.12 | | Salários e outras remunerações (1 000 R$) |
|---|---|---|---|---|
| | | Total | Assalariado | |
| **Boa Vista** | **4 091** | **25 796** | **20 844** | **173 396** |
| **Agricultura, pecuária, silvicultura e exploração florestal** | **27** | **128** | **84** | **296** |
| Agricultura, pecuária e serviços relacionados com essas atividades | 25 | 123 | 81 | 289 |
| Silvicultura,exploração florestal e serviços relacionados com estas atividades | 2 | x | x | x |
| **Pesca** | **2** | **x** | **x** | **x** |
| Pesca, aqüicultura e atividades dos serviços relacionados com estas atividades | 2 | x | x | x |
| **Indústrias extrativas** | **2** | **x** | **x** | **x** |
| Extração de carvão mineral | - | - | - | - |
| Extração de petróleo e serviços correlatos | - | - | - | - |
| Extração de minerais metálicos | 1 | x | x | x |
| Extração de minerais não-metálicos | 1 | x | x | x |
| **Indústrias de transformação** | **307** | **1 381** | **987** | **3 133** |
| Fabricação de produtos alimentícios e bebidas | 72 | 406 | 317 | 1 254 |
| Fabricação de produtos do fumo | 1 | x | x | x |
| Fabricação de produtos têxteis | 1 | x | x | x |
| Confecção de artigos do vestuário e acessórios | 29 | 52 | 19 | 43 |
| Preparação de couros e fabricação de artefatos de couro, artigos de viagem e calçados | 1 | x | x | x |
| Fabricação de produtos de madeira | 40 | 182 | 135 | 418 |
| Fabricação de celulose, papel e produtos de papel | 3 | 6 | 0 | 0 |
| Edição, impressão e reprodução de gravações | 33 | 215 | 165 | 606 |
| Fabricação de coque, refino de petróleo, elaboração de combustíveis nucleares e produção de álcool | - | - | - | - |
| Fabricação de produtos químicos | 5 | 9 | 2 | 4 |
| Fabricação de artigos de borracha e plástico | 6 | 7 | 0 | 0 |
| Fabricação de produtos de minerais não-metálicos | 23 | 269 | 234 | 525 |
| Metalurgia básica | 4 | 5 | 2 | 2 |
| Fabricação de produtos de metal - exclusive máquinas e equipamentos | 39 | 115 | 61 | 141 |
| Fabricação de máquinas e equipamentos | - | - | - | - |
| Fabricação de máquinas para escritório e equipamentos de informática | - | - | - | - |
| Fabricação de máquinas, aparelhos e materiais elétricos | - | - | - | - |
| Fabricação de material eletrônico e de aparelhos e equipamentos de comunicações | - | - | - | - |
| Fabricação de equipamentos de instrumentação médico-hospitalares, instrumentos de precisão e ópticos, equipamentos para automação industrial, cronometros e relógios | 5 | 10 | 3 | 7 |
| Fabricação e montagem de veículos automotores, reboques e carrocerias | 4 | 11 | 7 | 12 |
| Fabricação de outros equipamentos de transporte | 3 | 3 | 0 | 0 |
| Fabricação de móveis e industrias diversas | 38 | 86 | 39 | 92 |
| Reciclagem | - | - | - | - |
| **Produção e distribuição de eletricidade, gás e água quente** | **5** | **770** | **765** | **9 352** |
| Eletricidade, gás e água quente | 3 | x | x | x |
| Captação, tratamento e distribuição de água | 2 | x | x | x |

**Tabela 8 - Unidades locais, pessoal ocupado em 31.12 e salários e outras remunerações, segundo Municípios das Capitais e divisão da classificação de atividades - Brasil - 1997**

(continuação)

| Municípios das capitais e divisão da classificação de atividades | Número de unidades locais | Pessoal ocupado em 31.12 | | Salários e outras remunerações (1 000 R$) |
|---|---|---|---|---|
| | | Total | Assalariado | |
| **Boa Vista** | | | | |
| **Construção** | **340** | **1 539** | **974** | **6 131** |
| Construção | 340 | 1 539 | 974 | 6 131 |
| **Comércio; reparação de veículos automotores, objetos pessoais e domésticos** | **2 395** | **6 239** | **3 373** | **12 493** |
| Comércio; reparação de veículos automotores e motocicletas; e comércio a varejo de combustíveis | 264 | 964 | 616 | 2 858 |
| Comércio por atacado e intermediários do comércio | 220 | 654 | 384 | 1 848 |
| Comércio varejista e reparação de objetos pessoais e domésticos | 1 911 | 4 621 | 2 373 | 7 787 |
| **Alojamento e alimentação** | **275** | **760** | **445** | **1 476** |
| Alojamento e alimentação | 275 | 760 | 445 | 1 476 |
| **Transporte, armazenagem e comunicações** | **90** | **1 038** | **931** | **8 466** |
| Transporte terrestre | 35 | 640 | 591 | 3 207 |
| Transporte aquaviário | - | - | - | - |
| Transporte aéreo | 10 | 60 | 48 | 583 |
| Atividades anexas e auxiliares do transporte e agências de viagem | 27 | 117 | 77 | 562 |
| Correio e Telecomunicações | 18 | 221 | 215 | 4 115 |
| **Intermediação financeira** | **39** | **362** | **344** | **7 513** |
| Intermediação financeira, exclusive seguros e previdência privada | 21 | 341 | 336 | 7 405 |
| Seguros e previdência privada | 10 | 7 | 4 | 92 |
| Atividades auxiliares da intermediação financeira | 8 | 14 | 4 | 16 |
| **Atividades imobiliárias, aluguéis e serviços prestados às empresas** | **253** | **1 854** | **1 499** | **6 578** |
| Atividades imobiliárias | 9 | x | x | x |
| Aluguel de veículos, máquinas e equipamentos sem condutores ou operadores e de objetos pessoais e domésticos | 16 | 54 | 31 | 90 |
| Atividades de informática e conexas | 22 | 40 | 8 | 174 |
| Pesquisa e desenvolvimento | 1 | x | x | x |
| Serviços prestados principalmente as empresas | 205 | 1 626 | 1 341 | 4 103 |
| **Administração pública, defesa e seguridade social** | **31** | **9 851** | **9 850** | **106 700** |
| Administração pública, defesa e seguridade social | 31 | 9 851 | 9 850 | 106 700 |
| **Educação** | 56 | 338 | 288 | 1 708 |
| Educação | 56 | 338 | 288 | 1 708 |
| **Saúde e serviços sociais** | **31** | **787** | **750** | **5 748** |
| Saúde e serviços sociais | 31 | 787 | 750 | 5 748 |
| **Outros serviços coletivos, sociais e pessoais** | **238** | **743** | **554** | **3 803** |
| Limpeza urbana e esgoto; e atividades conexas | 3 | 4 | 0 | 1 |
| Atividades associativas | 113 | 378 | 350 | 2 760 |
| Atividades recreativas, culturais e desportivas | 49 | 231 | 154 | 914 |
| Serviços pessoais | 73 | 130 | 50 | 128 |

**Tabela 8 - Unidades locais, pessoal ocupado em 31.12 e salários e outras remunerações, segundo Municípios das Capitais e divisão da classificação de atividades - Brasil - 1997**

(continuação)

| Municípios das capitais e divisão da classificação de atividades | Número de unidades locais | Pessoal ocupado em 31.12 | | Salários e outras remunerações (1 000 R$) |
|---|---|---|---|---|
| | | Total | Assalariado | |
| **Belém** | **15 911** | **256 325** | **234 321** | **1 764 622** |
| **Agricultura, pecuária, silvicultura e exploração florestal** | **179** | **1 772** | **1 400** | **7 414** |
| Agricultura, pecuária e serviços relacionados com essas atividades | 162 | 1 720 | 1 370 | 7 272 |
| Silvicultura,exploração florestal e serviços relacionados com estas atividades | 17 | 52 | 30 | 142 |
| **Pesca** | **48** | **252** | **164** | 1 412 |
| Pesca, aqüicultura e atividades dos serviços relacionados com estas atividades | 48 | 252 | 164 | 1 412 |
| **Indústrias extrativas** | **27** | **961** | **941** | **39 026** |
| Extração de carvão mineral | - | - | - | - |
| Extração de petróleo e serviços correlatos | 2 | x | x | x |
| Extração de minerais metálicos | 16 | 67 | 51 | 2 177 |
| Extração de minerais não-metálicos | 9 | x | x | x |
| **Indústrias de transformação** | **1 102** | **15 925** | **14 292** | **83 893** |
| Fabricação de produtos alimentícios e bebidas | 333 | 5 534 | 5 024 | 32 643 |
| Fabricação de produtos do fumo | 1 | x | x | x |
| Fabricação de produtos têxteis | 20 | 561 | 529 | 2 537 |
| Confecção de artigos do vestuário e acessórios | 93 | 650 | 513 | 1 119 |
| Preparação de couros e fabricação de artefatos de couro, artigos de viagem e calçados | 17 | 100 | 77 | 178 |
| Fabricação de produtos de madeira | 107 | 3 889 | 3 733 | 14 681 |
| Fabricação de celulose, papel e produtos de papel | 8 | 374 | 368 | 2 896 |
| Edição, impressão e reprodução de gravações | 154 | 1 546 | 1 288 | 10 925 |
| Fabricação de coque, refino de petróleo, elaboração de combustíveis nucleares e produção de álcool | 2 | x | x | x |
| Fabricação de produtos químicos | 59 | 840 | 771 | 6 129 |
| Fabricação de artigos de borracha e plástico | 14 | 150 | 132 | 665 |
| Fabricação de produtos de minerais não-metálicos | 30 | 383 | 326 | 2 591 |
| Metalurgia básica | 20 | 325 | 297 | 1 855 |
| Fabricação de produtos de metal - exclusive máquinas e equipamentos | 55 | 281 | 196 | 941 |
| Fabricação de máquinas e equipamentos | 24 | 127 | 102 | 1 199 |
| Fabricação de máquinas para escritório e equipamentos de informática | 2 | x | x | x |
| Fabricação de máquinas, aparelhos e materiais elétricos | 13 | 68 | 45 | 186 |
| Fabricação de material eletrônico e de aparelhos e equipamentos de comunicações | 6 | 19 | 17 | 691 |
| Fabricação de equipamentos de instrumentação médico-hospitalares, instrumentos de precisão e ópticos, equipamentos para automação industrial, crometros e relógios | 13 | 58 | 41 | 289 |
| Fabricação e montagem de veículos automotores, reboques e carrocerias | 21 | 98 | 67 | 195 |
| Fabricação de outros equipamentos de transporte | 37 | 324 | 267 | 1 429 |
| Fabricação de móveis e industrias diversas | 70 | 500 | 409 | 1 577 |
| Reciclagem | 3 | 5 | 0 | 0 |
| **Produção e distribuição de eletricidade, gás e água quente** | **21** | **2 776** | **2 769** | **66 397** |
| Eletricidade, gás e água quente | 16 | 1 890 | 1 889 | 52 185 |
| Captação, tratamento e distribuição de água | 5 | 886 | 880 | 14 212 |

**Tabela 8 - Unidades locais, pessoal ocupado em 31.12 e salários e outras remunerações, segundo Municípios das Capitais e divisão da classificação de atividades - Brasil - 1997**

(continuação)

| Municípios das capitais e divisão da classificação de atividades | Número de unidades locais | Pessoal ocupado em 31.12 | | Salários e outras remunerações (1 000 R$) |
|---|---|---|---|---|
| | | Total | Assalariado | |
| **Belém** | | | | |
| **Construção** | **707** | **9 721** | **8 506** | **31 680** |
| Construção | 707 | 9 721 | 8 506 | 31 680 |
| **Comércio; reparação de veículos automotores, objetos pessoais e domésticos** | **7 772** | **42 327** | **31 216** | **124 884** |
| Comércio; reparação de veículos automotores e motocicletas; e comércio a varejo de combustíveis | 601 | 4 529 | 3 515 | 17 848 |
| Comércio por atacado e intermediários do comércio | 1 356 | 7 099 | 4 971 | 30 648 |
| Comércio varejista e reparação de objetos pessoais e domésticos | 5 815 | 30 699 | 22 730 | 76 387 |
| **Alojamento e alimentação** | **768** | **6 091** | **5 012** | **16 216** |
| Alojamento e alimentação | 768 | 6 091 | 5 012 | 16 216 |
| **Transporte, armazenagem e comunicações** | **597** | **15 440** | **14 575** | **130 401** |
| Transporte terrestre | 206 | 7 957 | 7 670 | 43 379 |
| Transporte aquaviário | 88 | 1 961 | 1 831 | 17 050 |
| Transporte aéreo | 28 | 544 | 511 | 8 274 |
| Atividades anexas e auxiliares do transporte e agências de viagem | 210 | 1 862 | 1 492 | 13 747 |
| Correio e Telecomunicações | 65 | 3 116 | 3 071 | 47 951 |
| **Intermediação financeira** | **428** | **5 830** | **5 409** | **115 268** |
| Intermediação financeira, exclusive seguros e previdência privada | 182 | 4 468 | 4 407 | 104 807 |
| Seguros e previdência privada | 76 | 858 | 817 | 9 331 |
| Atividades auxiliares da intermediação financeira | 170 | 504 | 185 | 1 129 |
| **Atividades imobiliárias, aluguéis e serviços prestados às empresas** | **2 164** | **25 427** | **22 621** | **123 241** |
| Atividades imobiliárias | 596 | 3 502 | 3 254 | 10 731 |
| Aluguel de veículos, máquinas e equipamentos sem condutores ou operadores e de objetos pessoais e domésticos | 127 | 819 | 607 | 4 780 |
| Atividades de informática e conexas | 181 | 1 583 | 1 268 | 18 638 |
| Pesquisa e desenvolvimento | 12 | 704 | 696 | 20 579 |
| Serviços prestados principalmente as empresas | 1 248 | 18 819 | 16 796 | 68 513 |
| **Administração pública, defesa e seguridade social** | **121** | **93 608** | **93 589** | **838 762** |
| Administração pública, defesa e seguridade social | 121 | 93 608 | 93 589 | 838 762 |
| **Educação** | 358 | 8 572 | 8 042 | 66 398 |
| Educação | 358 | 8 572 | 8 042 | 66 398 |
| **Saúde e serviços sociais** | **477** | **17 287** | **16 379** | **72 721** |
| Saúde e serviços sociais | 477 | 17 287 | 16 379 | 72 721 |
| **Outros serviços coletivos, sociais e pessoais** | **1 142** | **10 336** | **9 406** | **46 911** |
| Limpeza urbana e esgoto; e atividades conexas | 14 | 264 | 240 | 921 |
| Atividades associativas | 620 | 5 503 | 5 266 | 26 585 |
| Atividades recreativas, culturais e desportivas | 258 | 3 498 | 3 170 | 17 643 |
| Serviços pessoais | 250 | 1 071 | 730 | 1 762 |

**Tabela 8 - Unidades locais, pessoal ocupado em 31.12 e salários e outras remunerações, segundo Municípios das Capitais e divisão da classificação de atividades - Brasil - 1997**

(continuação)

| Municípios das capitais e divisão da classificação de atividades | Número de unidades locais | Pessoal ocupado em 31.12 | | Salários e outras remunerações (1 000 R$) |
|---|---|---|---|---|
| | | Total | Assalariado | |
| **Macapá** | **50** | **477** | **436** | **4 129** |
| **Agricultura, pecuária, silvicultura e exploração florestal** | **1** | **x** | **x** | **x** |
| Agricultura, pecuária e serviços relacionados com essas atividades | 1 | x | x | x |
| Silvicultura,exploração florestal e serviços relacionados com estas atividades | - | - | - | - |
| **Pesca** | - | - | - | - |
| Pesca, aqüicultura e atividades dos serviços relacionados com estas atividades | - | - | - | - |
| **Indústrias extrativas** | **2** | **x** | **x** | **x** |
| Extração de carvão mineral | - | - | - | - |
| Extração de petróleo e serviços correlatos | - | - | - | - |
| Extração de minerais metálicos | - | - | - | - |
| Extração de minerais não-metálicos | 2 | x | x | x |
| **Indústrias de transformação** | **2** | **x** | **x** | **x** |
| Fabricação de produtos alimentícios e bebidas | - | - | - | - |
| Fabricação de produtos do fumo | 1 | x | x | x |
| Fabricação de produtos têxteis | - | - | - | - |
| Confecção de artigos do vestuário e acessórios | - | - | - | - |
| Preparação de couros e fabricação de artefatos de couro, artigos de viagem e calçados | - | - | - | - |
| Fabricação de produtos de madeira | - | - | - | - |
| Fabricação de celulose, papel e produtos de papel | - | - | - | - |
| Edição, impressão e reprodução de gravações | - | - | - | - |
| Fabricação de coque, refino de petróleo, elaboração de combustíveis nucleares e produção de álcool | - | - | - | - |
| Fabricação de produtos químicos | - | - | - | - |
| Fabricação de artigos de borracha e plástico | - | - | - | - |
| Fabricação de produtos de minerais não-metálicos | - | - | - | - |
| Metalurgia básica | - | - | - | - |
| Fabricação de produtos de metal - exclusive máquinas e equipamentos | - | - | - | - |
| Fabricação de máquinas e equipamentos | - | - | - | - |
| Fabricação de máquinas para escritório e equipamentos de informática | - | - | - | - |
| Fabricação de máquinas, aparelhos e materiais elétricos | - | - | - | - |
| Fabricação de material eletrônico e de aparelhos e equipamentos de comunicações | - | - | - | - |
| Fabricação de equipamentos de instrumentação médico-hospitalares, instrumentos de precisão e ópticos, equipamentos para automação industrial, cronometros e relógios | - | - | - | - |
| Fabricação e montagem de veículos automotores, reboques e carrocerias | - | - | - | - |
| Fabricação de outros equipamentos de transporte | - | - | - | - |
| Fabricação de móveis e industrias diversas | 1 | x | x | x |
| Reciclagem | - | - | - | - |
| **Produção e distribuição de eletricidade, gás e água quente** | - | - | - | - |
| Eletricidade, gás e água quente | - | - | - | - |
| Captação, tratamento e distribuição de água | - | - | - | - |

**Tabela 8 - Unidades locais, pessoal ocupado em 31.12 e salários e outras remunerações, segundo Municípios das Capitais e divisão da classificação de atividades - Brasil - 1997**

(continuação)

| Municípios das capitais e divisão da classificação de atividades | Número de unidades locais | Pessoal ocupado em 31.12 | | Salários e outras remunerações (1 000 R$) |
|---|---|---|---|---|
| | | Total | Assalariado | |
| **Macapá** | | | | |
| **Construção** | **2** | **x** | **x** | **x** |
| Construção | 2 | x | x | x |
| **Comércio; reparação de veículos automotores, objetos pessoais e domésticos** | **24** | **32** | **7** | **13** |
| Comércio; reparação de veículos automotores e motocicletas; e comércio a varejo de combustíveis | 1 | x | x | x |
| Comércio por atacado e intermediários do comércio | 3 | 6 | 1 | 0 |
| Comércio varejista e reparação de objetos pessoais e domésticos | 20 | 24 | 6 | 12 |
| **Alojamento e alimentação** | **3** | **44** | **40** | **128** |
| Alojamento e alimentação | 3 | 44 | 40 | 128 |
| **Transporte, armazenagem e comunicações** | **3** | **24** | **24** | **321** |
| Transporte terrestre | - | - | - | - |
| Transporte aquaviário | - | - | - | - |
| Transporte aéreo | 1 | x | x | x |
| Atividades anexas e auxiliares do transporte e agências de viagem | 1 | x | x | x |
| Correio e Telecomunicações | 1 | x | x | x |
| **Intermediação financeira** | **1** | **x** | **x** | **x** |
| Intermediação financeira, exclusive seguros e previdência privada | - | - | - | - |
| Seguros e previdência privada | 1 | x | x | x |
| Atividades auxiliares da intermediação financeira | - | - | - | - |
| **Atividades imobiliárias, aluguéis e serviços prestados às empresas** | **5** | **7** | **2** | **1** |
| Atividades imobiliárias | - | - | - | - |
| Aluguel de veículos, máquinas e equipamentos sem condutores ou operadores e de objetos pessoais e domésticos | 1 | x | x | x |
| Atividades de informática e conexas | - | - | - | - |
| Pesquisa e desenvolvimento | - | - | - | - |
| Serviços prestados principalmente as empresas | 4 | x | x | x |
| **Administração pública, defesa e seguridade social** | **4** | **348** | **348** | **3 632** |
| Administração pública, defesa e seguridade social | 4 | 348 | 348 | 3 632 |
| **Educação** | - | - | - | - |
| Educação | - | - | - | - |
| **Saúde e serviços sociais** | **1** | **x** | **x** | **x** |
| Saúde e serviços sociais | 1 | x | x | x |
| **Outros serviços coletivos, sociais e pessoais** | **2** | **x** | **x** | **x** |
| Limpeza urbana e esgoto; e atividades conexas | - | - | - | - |
| Atividades associativas | 2 | x | x | x |
| Atividades recreativas, culturais e desportivas | - | - | - | - |
| Serviços pessoais | - | - | - | - |

**Tabela 8 - Unidades locais, pessoal ocupado em 31.12 e salários e outras remunerações, segundo Municípios das Capitais e divisão da classificação de atividades - Brasil - 1997**

(continuação)

| Municípios das capitais e divisão da classificação de atividades | Número de unidades locais | Pessoal ocupado em 31.12 | | Salários e outras remunerações (1 000 R$) |
|---|---|---|---|---|
| | | Total | Assalariado | |
| **Palmas** | **2 666** | **42 727** | **39 174** | **287 358** |
| **Agricultura, pecuária, silvicultura e exploração florestal** | **13** | **27** | **5** | **21** |
| Agricultura, pecuária e serviços relacionados com essas atividades | 12 | x | x | x |
| Silvicultura,exploração florestal e serviços relacionados com estas atividades | 1 | x | x | x |
| **Pesca** | - | - | - | - |
| Pesca, aqüicultura e atividades dos serviços relacionados com estas atividades | - | - | - | - |
| **Indústrias extrativas** | **16** | **59** | **37** | **318** |
| Extração de carvão mineral | - | - | - | - |
| Extração de petróleo e serviços correlatos | - | - | - | - |
| Extração de minerais metálicos | 1 | x | x | x |
| Extração de minerais não-metálicos | 15 | x | x | x |
| **Indústrias de transformação** | **198** | **889** | **592** | **1 598** |
| Fabricação de produtos alimentícios e bebidas | 46 | 165 | 96 | 176 |
| Fabricação de produtos do fumo | 1 | x | x | x |
| Fabricação de produtos têxteis | 5 | 8 | 0 | 0 |
| Confecção de artigos do vestuário e acessórios | 14 | 30 | 9 | 16 |
| Preparação de couros e fabricação de artefatos de couro, artigos de viagem e calçados | 2 | x | x | x |
| Fabricação de produtos de madeira | 7 | 22 | 13 | 22 |
| Fabricação de celulose, papel e produtos de papel | - | - | - | - |
| Edição, impressão e reprodução de gravações | 20 | 170 | 139 | 513 |
| Fabricação de coque, refino de petróleo, elaboração de combustíveis nucleares e produção de álcool | - | - | - | - |
| Fabricação de produtos químicos | 4 | 8 | 3 | 42 |
| Fabricação de artigos de borracha e plástico | 7 | 13 | 0 | 0 |
| Fabricação de produtos de minerais não-metálicos | 33 | 230 | 182 | 447 |
| Metalurgia básica | 1 | x | x | x |
| Fabricação de produtos de metal - exclusive máquinas e equipamentos | 29 | 105 | 62 | 158 |
| Fabricação de máquinas e equipamentos | 1 | x | x | x |
| Fabricação de máquinas para escritório e equipamentos de informática | 1 | x | x | x |
| Fabricação de máquinas, aparelhos e materiais elétricos | - | - | - | - |
| Fabricação de material eletrônico e de aparelhos e equipamentos de comunicações | - | - | - | - |
| Fabricação de equipamentos de instrumentação médico-hospitalares, instrumentos de precisão e ópticos, equipamentos para automação industrial, cronometros e relógios | 1 | x | x | x |
| Fabricação e montagem de veículos automotores, reboques e carrocerias | 3 | 34 | 30 | 112 |
| Fabricação de outros equipamentos de transporte | - | - | - | - |
| Fabricação de móveis e industrias diversas | 23 | 88 | 50 | 87 |
| Reciclagem | - | - | - | - |
| **Produção e distribuição de eletricidade, gás e água quente** | **13** | **795** | **795** | **7 235** |
| Eletricidade, gás e água quente | 12 | x | x | x |
| Captação, tratamento e distribuição de água | 1 | x | x | x |

**Tabela 8 - Unidades locais, pessoal ocupado em 31.12 e salários e outras remunerações, segundo Municípios das Capitais e divisão da classificação de atividades - Brasil - 1997**

(continuação)

| Municípios das capitais e divisão da classificação de atividades | Número de unidades locais | Pessoal ocupado em 31.12 | | Salários e outras remunerações (1 000 R$) |
|---|---|---|---|---|
| | | Total | Assalariado | |
| **Palmas** | | | | |
| **Construção** | **219** | **1 539** | **1 189** | **5 844** |
| Construção | 219 | 1 539 | 1 189 | 5 844 |
| **Comércio; reparação de veículos automotores, objetos pessoais e domésticos** | **1 417** | **4 299** | **2 346** | **6 957** |
| Comércio; reparação de veículos automotores e motocicletas; e comércio a varejo de combustíveis | 173 | 730 | 479 | 2 244 |
| Comércio por atacado e intermediários do comércio | 103 | 414 | 264 | 1 136 |
| Comércio varejista e reparação de objetos pessoais e domésticos | 1 141 | 3 155 | 1 603 | 3 578 |
| **Alojamento e alimentação** | **151** | **654** | **431** | **999** |
| Alojamento e alimentação | 151 | 654 | 431 | 999 |
| **Transporte, armazenagem e comunicações** | **66** | **800** | **735** | **4 070** |
| Transporte terrestre | 32 | 590 | 565 | 2 224 |
| Transporte aquaviário | 1 | x | x | x |
| Transporte aéreo | 5 | x | x | x |
| Atividades anexas e auxiliares do transporte e agências de viagem | 20 | 56 | 30 | 180 |
| Correio e Telecomunicações | 8 | 92 | 85 | 1 475 |
| **Intermediação financeira** | **24** | **304** | **296** | **7 499** |
| Intermediação financeira, exclusive seguros e previdência privada | 15 | 282 | 280 | 7 236 |
| Seguros e previdência privada | 7 | x | x | x |
| Atividades auxiliares da intermediação financeira | 2 | x | x | x |
| **Atividades imobiliárias, aluguéis e serviços prestados às empresas** | **232** | **906** | **570** | **3 581** |
| Atividades imobiliárias | 24 | 87 | 38 | 250 |
| Aluguel de veículos, máquinas e equipamentos sem condutores ou operadores e de objetos pessoais e domésticos | 25 | 104 | 69 | 365 |
| Atividades de informática e conexas | 24 | 54 | 23 | 363 |
| Pesquisa e desenvolvimento | 3 | 2 | 0 | 0 |
| Serviços prestados principalmente as empresas | 156 | 659 | 440 | 2 603 |
| **Administração pública, defesa e seguridade social** | **46** | **17 024** | **17 024** | **174 312** |
| Administração pública, defesa e seguridade social | 46 | 17 024 | 17 024 | 174 312 |
| **Educação** | 46 | 14 509 | 14 458 | 72 664 |
| Educação | 46 | 14 509 | 14 458 | 72 664 |
| **Saúde e serviços sociais** | **76** | **440** | **299** | **729** |
| Saúde e serviços sociais | 76 | 440 | 299 | 729 |
| **Outros serviços coletivos, sociais e pessoais** | **149** | **482** | **397** | **1 530** |
| Limpeza urbana e esgoto; e atividades conexas | 3 | 4 | 0 | 0 |
| Atividades associativas | 96 | 227 | 214 | 887 |
| Atividades recreativas, culturais e desportivas | 24 | 199 | 160 | 607 |
| Serviços pessoais | 26 | 52 | 23 | 37 |

**Tabela 8 - Unidades locais, pessoal ocupado em 31.12 e salários e outras remunerações, segundo Municípios das Capitais e divisão da classificação de atividades - Brasil - 1997**

(continuação)

| Municípios das capitais e divisão da classificação de atividades | Número de unidades locais | Pessoal ocupado em 31.12 | | Salários e outras remunerações (1 000 R$) |
|---|---|---|---|---|
| | | Total | Assalariado | |
| **São Luís** | **14 420** | **191 818** | **172 932** | **1 131 380** |
| **Agricultura, pecuária, silvicultura e exploração florestal** | **55** | **1 083** | **978** | **5 863** |
| Agricultura, pecuária e serviços relacionados com essas atividades | 54 | x | x | x |
| Silvicultura,exploração florestal e serviços relacionados com estas atividades | 1 | x | x | x |
| **Pesca** | **4** | **11** | **5** | **6** |
| Pesca, aqüicultura e atividades dos serviços relacionados com estas atividades | 4 | 11 | 5 | 6 |
| **Indústrias extrativas** | **11** | **58** | **42** | **701** |
| Extração de carvão mineral | - | - | - | - |
| Extração de petróleo e serviços correlatos | - | - | - | - |
| Extração de minerais metálicos | 4 | 22 | 16 | 645 |
| Extração de minerais não-metálicos | 7 | 36 | 26 | 57 |
| **Indústrias de transformação** | **1 218** | **7 319** | **5 707** | **30 864** |
| Fabricação de produtos alimentícios e bebidas | 176 | 2 016 | 1 761 | 13 971 |
| Fabricação de produtos do fumo | 1 | x | x | x |
| Fabricação de produtos têxteis | 21 | 242 | 203 | 674 |
| Confecção de artigos do vestuário e acessórios | 474 | 706 | 195 | 401 |
| Preparação de couros e fabricação de artefatos de couro, artigos de viagem e calçados | 14 | 14 | 1 | 3 |
| Fabricação de produtos de madeira | 46 | 249 | 181 | 391 |
| Fabricação de celulose, papel e produtos de papel | 6 | 127 | 123 | 354 |
| Edição, impressão e reprodução de gravações | 108 | 1 139 | 973 | 5 434 |
| Fabricação de coque, refino de petróleo, elaboração de combustíveis nucleares e produção de álcool | 1 | x | x | x |
| Fabricação de produtos químicos | 32 | 391 | 352 | 2 835 |
| Fabricação de artigos de borracha e plástico | 23 | 215 | 167 | 429 |
| Fabricação de produtos de minerais não-metálicos | 58 | 646 | 556 | 1 662 |
| Metalurgia básica | 26 | 137 | 99 | 722 |
| Fabricação de produtos de metal - exclusive máquinas e equipamentos | 72 | 415 | 300 | 1 249 |
| Fabricação de máquinas e equipamentos | 11 | 111 | 97 | 406 |
| Fabricação de máquinas para escritório e equipamentos de informática | 1 | x | x | x |
| Fabricação de máquinas, aparelhos e materiais elétricos | 4 | 9 | 3 | 4 |
| Fabricação de material eletrônico e de aparelhos e equipamentos de comunicações | - | - | - | - |
| Fabricação de equipamentos de instrumentação médico-hospitalares, instrumentos de precisão e ópticos, equipamentos para automação industrial, cronometros e relógios | 22 | 96 | 61 | 118 |
| Fabricação e montagem de veículos automotores, reboques e carrocerias | 8 | 50 | 36 | 109 |
| Fabricação de outros equipamentos de transporte | 6 | 44 | 38 | 206 |
| Fabricação de móveis e industrias diversas | 105 | 647 | 502 | 1 362 |
| Reciclagem | 3 | 25 | 19 | 34 |
| **Produção e distribuição de eletricidade, gás e água quente** | **6** | **3 585** | **3 581** | **53 963** |
| Eletricidade, gás e água quente | 3 | 1 648 | 1 648 | 31 160 |
| Captação, tratamento e distribuição de água | 3 | 1 937 | 1 933 | 22 803 |

**Tabela 8 - Unidades locais, pessoal ocupado em 31.12 e salários e outras remunerações, segundo Municípios das Capitais e divisão da classificação de atividades - Brasil - 1997**

(continuação)

| Municípios das capitais e divisão da classificação de atividades | Número de unidades locais | Pessoal ocupado em 31.12 | | Salários e outras remunerações (1 000 R$) |
|---|---|---|---|---|
| | | Total | Assalariado | |
| **São Luís** | | | | |
| **Construção** | **816** | **12 315** | **10 908** | **34 983** |
| Construção | 816 | 12 315 | 10 908 | 34 983 |
| **Comércio; reparação de veículos automotores, objetos pessoais e domésticos** | **7 919** | **28 084** | **17 945** | **68 836** |
| Comércio; reparação de veículos automotores e motocicletas; e comércio a varejo de combustíveis | 607 | 3 551 | 2 613 | 13 701 |
| Comércio por atacado e intermediários do comércio | 751 | 3 460 | 2 397 | 14 046 |
| Comércio varejista e reparação de objetos pessoais e domésticos | 6 561 | 21 073 | 12 935 | 41 089 |
| **Alojamento e alimentação** | **627** | **3 679** | **2 849** | **7 970** |
| Alojamento e alimentação | 627 | 3 679 | 2 849 | 7 970 |
| **Transporte, armazenagem e comunicações** | **368** | **10 224** | **9 716** | **102 664** |
| Transporte terrestre | 193 | 7 139 | 6 881 | 61 467 |
| Transporte aquaviário | 14 | 181 | 158 | 1 473 |
| Transporte aéreo | 17 | 154 | 138 | 1 870 |
| Atividades anexas e auxiliares do transporte e agências de viagem | 109 | 1 210 | 1 025 | 14 576 |
| Correio e Telecomunicações | 35 | 1 540 | 1 514 | 23 279 |
| **Intermediação financeira** | **215** | **2 613** | **2 461** | **55 401** |
| Intermediação financeira, exclusive seguros e previdência privada | 112 | 2 242 | 2 212 | 53 614 |
| Seguros e previdência privada | 42 | 199 | 178 | 1 428 |
| Atividades auxiliares da intermediação financeira | 61 | 172 | 71 | 359 |
| **Atividades imobiliárias, aluguéis e serviços prestados às empresas** | **1 337** | **15 913** | **13 962** | **104 824** |
| Atividades imobiliárias | 248 | 1 141 | 893 | 2 749 |
| Aluguel de veículos, máquinas e equipamentos sem condutores ou operadores e de objetos pessoais e domésticos | 48 | 261 | 191 | 1 846 |
| Atividades de informática e conexas | 145 | 800 | 573 | 5 635 |
| Pesquisa e desenvolvimento | 3 | 8 | 0 | 0 |
| Serviços prestados principalmente as empresas | 893 | 13 703 | 12 305 | 94 594 |
| **Administração pública, defesa e seguridade social** | **54** | **85 471** | **85 468** | **566 337** |
| Administração pública, defesa e seguridade social | 54 | 85 471 | 85 468 | 566 337 |
| **Educação** | 271 | 6 596 | 6 219 | 39 930 |
| Educação | 271 | 6 596 | 6 219 | 39 930 |
| **Saúde e serviços sociais** | **448** | **8 721** | **7 772** | **37 140** |
| Saúde e serviços sociais | 448 | 8 721 | 7 772 | 37 140 |
| **Outros serviços coletivos, sociais e pessoais** | **1 071** | **6 146** | **5 319** | **21 897** |
| Limpeza urbana e esgoto; e atividades conexas | 4 | 16 | 9 | 28 |
| Atividades associativas | 663 | 4 072 | 3 788 | 15 958 |
| Atividades recreativas, culturais e desportivas | 233 | 1 506 | 1 204 | 5 243 |
| Serviços pessoais | 171 | 552 | 318 | 668 |

**Tabela 8 - Unidades locais, pessoal ocupado em 31.12 e salários e outras remunerações, segundo Municípios das Capitais e divisão da classificação de atividades - Brasil - 1997**

(continuação)

| Municípios das capitais e divisão da classificação de atividades | Número de unidades locais | Pessoal ocupado em 31.12 | | Salários e outras remunerações (1 000 R$) |
|---|---|---|---|---|
| | | Total | Assalariado | |
| **Teresina** | **13 558** | **154 628** | **137 965** | **757 376** |
| **Agricultura, pecuária, silvicultura e exploração florestal** | **145** | **1 129** | **887** | **1 758** |
| Agricultura, pecuária e serviços relacionados com essas atividades | 131 | 1 092 | 873 | 1 707 |
| Silvicultura,exploração florestal e serviços relacionados com estas atividades | 14 | 37 | 14 | 50 |
| **Pesca** | **1** | **x** | **x** | **x** |
| Pesca, aqüicultura e atividades dos serviços relacionados com estas atividades | 1 | x | x | x |
| **Indústrias extrativas** | **13** | **94** | **65** | **101** |
| Extração de carvão mineral | - | - | - | - |
| Extração de petróleo e serviços correlatos | - | - | - | - |
| Extração de minerais metálicos | 1 | x | x | x |
| Extração de minerais não-metálicos | 12 | x | x | x |
| **Indústrias de transformação** | **1 082** | **13 639** | **12 157** | **40 666** |
| Fabricação de produtos alimentícios e bebidas | 275 | 2 975 | 2 630 | 12 074 |
| Fabricação de produtos do fumo | 2 | x | x | x |
| Fabricação de produtos têxteis | 29 | 117 | 79 | 117 |
| Confecção de artigos do vestuário e acessórios | 223 | 3 891 | 3 625 | 9 611 |
| Preparação de couros e fabricação de artefatos de couro, artigos de viagem e calçados | 18 | 281 | 253 | 845 |
| Fabricação de produtos de madeira | 38 | 155 | 105 | 200 |
| Fabricação de celulose, papel e produtos de papel | 8 | 31 | 20 | 63 |
| Edição, impressão e reprodução de gravações | 99 | 812 | 668 | 2 457 |
| Fabricação de coque, refino de petróleo, elaboração de combustíveis nucleares e produção de álcool | 1 | x | x | x |
| Fabricação de produtos químicos | 35 | 309 | 254 | 786 |
| Fabricação de artigos de borracha e plástico | 29 | 346 | 299 | 725 |
| Fabricação de produtos de minerais não-metálicos | 84 | 1 939 | 1 795 | 4 482 |
| Metalurgia básica | 12 | 29 | 14 | 20 |
| Fabricação de produtos de metal - exclusive máquinas e equipamentos | 84 | 572 | 460 | 866 |
| Fabricação de máquinas e equipamentos | 11 | 210 | 185 | 334 |
| Fabricação de máquinas para escritório e equipamentos de informática | 2 | x | x | x |
| Fabricação de máquinas, aparelhos e materiais elétricos | 13 | 79 | 54 | 104 |
| Fabricação de material eletrônico e de aparelhos e equipamentos de comunicações | 5 | 76 | 69 | 354 |
| Fabricação de equipamentos de instrumentação médico-hospitalares, instrumentos de precisão e ópticos, equipamentos para automação industrial, cronometros e relógios | 8 | 41 | 32 | 65 |
| Fabricação e montagem de veículos automotores, reboques e carrocerias | 16 | 143 | 115 | 307 |
| Fabricação de outros equipamentos de transporte | 12 | 64 | 43 | 60 |
| Fabricação de móveis e industrias diversas | 76 | 1 126 | 1 020 | 3 125 |
| Reciclagem | 2 | x | x | x |
| **Produção e distribuição de eletricidade, gás e água quente** | **6** | **2 402** | **2 401** | **52 586** |
| Eletricidade, gás e água quente | 3 | 1 506 | 1 506 | 37 343 |
| Captação, tratamento e distribuição de água | 3 | 896 | 895 | 15 243 |

**Tabela 8 - Unidades locais, pessoal ocupado em 31.12 e salários e outras remunerações, segundo Municípios das Capitais e divisão da classificação de atividades - Brasil - 1997**

(continuação)

| Municípios das capitais e divisão da classificação de atividades | Número de unidades locais | Pessoal ocupado em 31.12 | | Salários e outras remunerações (1 000 R$) |
|---|---|---|---|---|
| | | Total | Assalariado | |
| **Teresina** | | | | |
| **Construção** | **611** | **10 403** | **9 312** | **28 165** |
| Construção | 611 | 10 403 | 9 312 | 28 165 |
| **Comércio; reparação de veículos automotores, objetos pessoais e domésticos** | **8 010** | **27 340** | **18 005** | **54 120** |
| Comércio; reparação de veículos automotores e motocicletas; e comércio a varejo de combustíveis | 710 | 3 861 | 2 924 | 10 617 |
| Comércio por atacado e intermediários do comércio | 932 | 3 843 | 2 583 | 10 359 |
| Comércio varejista e reparação de objetos pessoais e domésticos | 6 368 | 19 636 | 12 498 | 33 144 |
| **Alojamento e alimentação** | **640** | **3 012** | **2 253** | **4 764** |
| Alojamento e alimentação | 640 | 3 012 | 2 253 | 4 764 |
| **Transporte, armazenagem e comunicações** | **280** | **5 944** | **5 588** | **38 270** |
| Transporte terrestre | 159 | 4 334 | 4 129 | 18 900 |
| Transporte aquaviário | 1 | x | x | x |
| Transporte aéreo | 9 | x | x | x |
| Atividades anexas e auxiliares do transporte e agências de viagem | 74 | 364 | 259 | 1 763 |
| Correio e Telecomunicações | 37 | 1 141 | 1 115 | 16 871 |
| **Intermediação financeira** | **162** | **2 317** | **2 185** | **51 791** |
| Intermediação financeira, exclusive seguros e previdência privada | 78 | 1 978 | 1 946 | 49 465 |
| Seguros e previdência privada | 33 | 171 | 160 | 1 948 |
| Atividades auxiliares da intermediação financeira | 51 | 168 | 79 | 379 |
| **Atividades imobiliárias, aluguéis e serviços prestados às empresas** | **919** | **7 694** | **6 480** | **29 200** |
| Atividades imobiliárias | 186 | 1 307 | 1 126 | 1 937 |
| Aluguel de veículos, máquinas e equipamentos sem condutores ou operadores e de objetos pessoais e domésticos | 42 | 112 | 64 | 150 |
| Atividades de informática e conexas | 87 | 509 | 389 | 4 277 |
| Pesquisa e desenvolvimento | 4 | 573 | 571 | 7 461 |
| Serviços prestados principalmente as empresas | 600 | 5 193 | 4 330 | 15 374 |
| **Administração pública, defesa e seguridade social** | **72** | **65 747** | **65 743** | **403 574** |
| Administração pública, defesa e seguridade social | 72 | 65 747 | 65 743 | 403 574 |
| **Educação** | 373 | 5 503 | 4 895 | 26 173 |
| Educação | 373 | 5 503 | 4 895 | 26 173 |
| **Saúde e serviços sociais** | **362** | **4 205** | **3 480** | **11 994** |
| Saúde e serviços sociais | 362 | 4 205 | 3 480 | 11 994 |
| **Outros serviços coletivos, sociais e pessoais** | **882** | **5 198** | **4 514** | **14 216** |
| Limpeza urbana e esgoto; e atividades conexas | 2 | x | x | x |
| Atividades associativas | 556 | 3 156 | 2 874 | 9 763 |
| Atividades recreativas, culturais e desportivas | 142 | 1 385 | 1 187 | 3 385 |
| Serviços pessoais | 182 | x | x | x |

**Tabela 8 - Unidades locais, pessoal ocupado em 31.12 e salários e outras remunerações, segundo Municípios das Capitais e divisão da classificação de atividades - Brasil - 1997**

(continuação)

| Municípios das capitais e divisão da classificação de atividades | Número de unidades locais | Pessoal ocupado em 31.12 | | Salários e outras remunerações (1 000 R$) |
|---|---|---|---|---|
| | | Total | Assalariado | |
| **Fortaleza** | **51 553** | **459 100** | **393 740** | **2 621 719** |
| **Agricultura, pecuária, silvicultura e exploração florestal** | **239** | **2 263** | **1 839** | **3 870** |
| Agricultura, pecuária e serviços relacionados com essas atividades | 219 | 2 230 | 1 835 | 3 861 |
| Silvicultura,exploração florestal e serviços relacionados com estas atividades | 20 | 33 | 4 | 10 |
| **Pesca** | **28** | **195** | **148** | 793 |
| Pesca, aqüicultura e atividades dos serviços relacionados com estas atividades | 28 | 195 | 148 | 793 |
| **Indústrias extrativas** | **40** | **467** | **391** | **1 351** |
| Extração de carvão mineral | - | - | - | - |
| Extração de petróleo e serviços correlatos | - | - | - | - |
| Extração de minerais metálicos | 7 | 19 | 1 | 8 |
| Extração de minerais não-metálicos | 33 | 448 | 390 | 1 342 |
| **Indústrias de transformação** | **6 062** | **74 124** | **65 901** | **246 077** |
| Fabricação de produtos alimentícios e bebidas | 961 | 16 156 | 14 871 | 52 749 |
| Fabricação de produtos do fumo | 1 | x | x | x |
| Fabricação de produtos têxteis | 235 | 5 551 | 5 216 | 26 758 |
| Confecção de artigos do vestuário e acessórios | 2 523 | 21 940 | 18 744 | 46 704 |
| Preparação de couros e fabricação de artefatos de couro, artigos de viagem e calçados | 208 | 8 070 | 7 775 | 16 869 |
| Fabricação de produtos de madeira | 118 | 768 | 587 | 993 |
| Fabricação de celulose, papel e produtos de papel | 41 | 458 | 392 | 1 905 |
| Edição, impressão e reprodução de gravações | 387 | 3 939 | 3 332 | 21 902 |
| Fabricação de coque, refino de petróleo, elaboração de combustíveis nucleares e produção de álcool | 4 | x | x | x |
| Fabricação de produtos químicos | 230 | 2 091 | 1 783 | 11 355 |
| Fabricação de artigos de borracha e plástico | 128 | 2 242 | 2 045 | 8 508 |
| Fabricação de produtos de minerais não-metálicos | 150 | 1 175 | 951 | 2 313 |
| Metalurgia básica | 97 | 491 | 370 | 1 009 |
| Fabricação de produtos de metal - exclusive máquinas e equipamentos | 257 | 2 695 | 2 302 | 9 623 |
| Fabricação de máquinas e equipamentos | 87 | 2 838 | 2 716 | 15 557 |
| Fabricação de máquinas para escritório e equipamentos de informática | 4 | 26 | 21 | 281 |
| Fabricação de máquinas, aparelhos e materiais elétricos | 43 | 934 | 869 | 4 952 |
| Fabricação de material eletrônico e de aparelhos e equipamentos de comunicações | 21 | 115 | 85 | 1 763 |
| Fabricação de equipamentos de instrumentação médico-hospitalares, instrumentos de precisão e ópticos, equipamentos para automação industrial, cronometros e relógios | 41 | 876 | 812 | 3 931 |
| Fabricação e montagem de veículos automotores, reboques e carrocerias | 60 | 447 | 361 | 2 795 |
| Fabricação de outros equipamentos de transporte | 22 | 445 | 413 | 1 452 |
| Fabricação de móveis e industrias diversas | 428 | 2 457 | 1 879 | 4 208 |
| Reciclagem | 16 | 94 | 68 | 173 |
| **Produção e distribuição de eletricidade, gás e água quente** | **31** | **3 009** | **3 004** | **82 134** |
| Eletricidade, gás e água quente | 25 | 2 035 | 2 035 | 54 921 |
| Captação, tratamento e distribuição de água | 6 | 974 | 969 | 27 213 |

**Tabela 8 - Unidades locais, pessoal ocupado em 31.12 e salários e outras remunerações, segundo Municípios das Capitais e divisão da classificação de atividades - Brasil - 1997**

(continuação)

| Municípios das capitais e divisão da classificação de atividades | Número de unidades locais | Pessoal ocupado em 31.12 | | Salários e outras remunerações (1 000 R$) |
|---|---|---|---|---|
| | | Total | Assalariado | |
| **Fortaleza** | | | | |
| **Construção** | **1 617** | **24 455** | **21 474** | **93 723** |
| Construção | 1 617 | 24 455 | 21 474 | 93 723 |
| **Comércio; reparação de veículos automotores, objetos pessoais e domésticos** | **28 078** | **94 649** | **60 570** | **264 093** |
| Comércio; reparação de veículos automotores e motocicletas; e comércio a varejo de combustíveis | 1 958 | 11 268 | 8 293 | 43 049 |
| Comércio por atacado e intermediários do comércio | 3 350 | 16 302 | 11 259 | 66 703 |
| Comércio varejista e reparação de objetos pessoais e domésticos | 22 770 | 67 079 | 41 018 | 154 341 |
| **Alojamento e alimentação** | **2 847** | **14 579** | **11 031** | **29 764** |
| Alojamento e alimentação | 2 847 | 14 579 | 11 031 | 29 764 |
| **Transporte, armazenagem e comunicações** | **1 098** | **23 628** | **22 133** | **181 891** |
| Transporte terrestre | 558 | 16 242 | 15 441 | 95 454 |
| Transporte aquaviário | 10 | 36 | 21 | 103 |
| Transporte aéreo | 28 | 413 | 385 | 4 965 |
| Atividades anexas e auxiliares do transporte e agências de viagem | 371 | 2 357 | 1 787 | 15 435 |
| Correio e Telecomunicações | 131 | 4 580 | 4 499 | 65 934 |
| **Intermediação financeira** | **687** | **10 652** | **9 877** | **254 151** |
| Intermediação financeira, exclusive seguros e previdência privada | 306 | 8 379 | 8 180 | 234 287 |
| Seguros e previdência privada | 107 | 1 357 | 1 279 | 16 550 |
| Atividades auxiliares da intermediação financeira | 274 | 916 | 418 | 3 314 |
| **Atividades imobiliárias, aluguéis e serviços prestados às empresas** | **6 032** | **40 118** | **32 184** | **167 401** |
| Atividades imobiliárias | 2 230 | 14 019 | 12 135 | 40 869 |
| Aluguel de veículos, máquinas e equipamentos sem condutores ou operadores e de objetos pessoais e domésticos | 446 | 1 135 | 546 | 1 666 |
| Atividades de informática e conexas | 511 | 2 449 | 1 557 | 23 487 |
| Pesquisa e desenvolvimento | 23 | 396 | 354 | 6 813 |
| Serviços prestados principalmente as empresas | 2 822 | 22 119 | 17 592 | 94 566 |
| **Administração pública, defesa e seguridade social** | **105** | **63 174** | **63 123** | **762 916** |
| Administração pública, defesa e seguridade social | 105 | 63 174 | 63 123 | 762 916 |
| **Educação** | 1 072 | 61 802 | 60 112 | 325 620 |
| Educação | 1 072 | 61 802 | 60 112 | 325 620 |
| **Saúde e serviços sociais** | **889** | **28 678** | **27 002** | **146 927** |
| Saúde e serviços sociais | 889 | 28 678 | 27 002 | 146 927 |
| **Outros serviços coletivos, sociais e pessoais** | **2 728** | **17 307** | **14 951** | **61 009** |
| Limpeza urbana e esgoto; e atividades conexas | 23 | 974 | 942 | 3 467 |
| Atividades associativas | 1 444 | 10 420 | 9 724 | 33 853 |
| Atividades recreativas, culturais e desportivas | 648 | 3 844 | 2 973 | 20 870 |
| Serviços pessoais | 613 | 2 069 | 1 312 | 2 819 |

**Tabela 8 - Unidades locais, pessoal ocupado em 31.12 e salários e outras remunerações, segundo Municípios das Capitais e divisão da classificação de atividades - Brasil - 1997**

(continuação)

| Municípios das capitais e divisão da classificação de atividades | Número de unidades locais | Pessoal ocupado em 31.12 | | Salários e outras remunerações (1 000 R$) |
|---|---|---|---|---|
| | | Total | Assalariado | |
| **Natal** | **16 089** | **185 404** | **164 787** | **1 018 229** |
| **Agricultura, pecuária, silvicultura e exploração florestal** | **56** | **309** | **216** | **526** |
| Agricultura, pecuária e serviços relacionados com essas atividades | 42 | 281 | 213 | 519 |
| Silvicultura,exploração florestal e serviços relacionados com estas atividades | 14 | 28 | 3 | 8 |
| **Pesca** | **12** | **135** | **121** | 524 |
| Pesca, aqüicultura e atividades dos serviços relacionados com estas atividades | 12 | 135 | 121 | 524 |
| **Indústrias extrativas** | **24** | **2 131** | **2 108** | **84 797** |
| Extração de carvão mineral | - | - | - | - |
| Extração de petróleo e serviços correlatos | 4 | x | x | x |
| Extração de minerais metálicos | 1 | x | x | x |
| Extração de minerais não-metálicos | 19 | 116 | 95 | 354 |
| **Indústrias de transformação** | **1 152** | **13 838** | **12 257** | **42 436** |
| Fabricação de produtos alimentícios e bebidas | 329 | 3 402 | 3 021 | 10 762 |
| Fabricação de produtos do fumo | 1 | x | x | x |
| Fabricação de produtos têxteis | 41 | 2 766 | 2 704 | 9 116 |
| Confecção de artigos do vestuário e acessórios | 201 | 3 539 | 3 273 | 8 061 |
| Preparação de couros e fabricação de artefatos de couro, artigos de viagem e calçados | 22 | 665 | 630 | 2 134 |
| Fabricação de produtos de madeira | 50 | 189 | 119 | 285 |
| Fabricação de celulose, papel e produtos de papel | 9 | 41 | 28 | 76 |
| Edição, impressão e reprodução de gravações | 120 | 1 132 | 939 | 6 405 |
| Fabricação de coque, refino de petróleo, elaboração de combustíveis nucleares e produção de álcool | 1 | x | x | x |
| Fabricação de produtos químicos | 41 | 196 | 138 | 537 |
| Fabricação de artigos de borracha e plástico | 26 | 220 | 174 | 541 |
| Fabricação de produtos de minerais não-metálicos | 42 | 293 | 231 | 701 |
| Metalurgia básica | 20 | 99 | 66 | 186 |
| Fabricação de produtos de metal - exclusive máquinas e equipamentos | 57 | 210 | 120 | 421 |
| Fabricação de máquinas e equipamentos | 12 | 209 | 190 | 1 244 |
| Fabricação de máquinas para escritório e equipamentos de informática | 3 | x | x | x |
| Fabricação de máquinas, aparelhos e materiais elétricos | 8 | 22 | 8 | 15 |
| Fabricação de material eletrônico e de aparelhos e equipamentos de comunicações | 4 | 112 | 103 | 257 |
| Fabricação de equipamentos de instrumentação médico-hospitalares, instrumentos de precisão e ópticos, equipamentos para automação industrial, crometros e relógios | 24 | 65 | 33 | 68 |
| Fabricação e montagem de veículos automotores, reboques e carrocerias | 19 | 98 | 68 | 218 |
| Fabricação de outros equipamentos de transporte | 6 | 5 | 2 | 4 |
| Fabricação de móveis e industrias diversas | 110 | 510 | 356 | 964 |
| Reciclagem | 6 | 26 | 19 | 43 |
| **Produção e distribuição de eletricidade, gás e água quente** | **8** | **2 480** | **2 473** | **48 709** |
| Eletricidade, gás e água quente | 3 | 1 271 | 1 267 | 32 962 |
| Captação, tratamento e distribuição de água | 5 | 1 209 | 1 206 | 15 746 |

**Tabela 8 - Unidades locais, pessoal ocupado em 31.12 e salários e outras remunerações, segundo Municípios das Capitais e divisão da classificação de atividades - Brasil - 1997**

(continuação)

| Municípios das capitais e divisão da classificação de atividades | Número de unidades locais | Pessoal ocupado em 31.12 | | Salários e outras remunerações (1 000 R$) |
|---|---|---|---|---|
| | | Total | Assalariado | |
| **Natal** | | | | |
| **Construção** | **604** | **6 827** | **5 780** | **23 433** |
| Construção | 604 | 6 827 | 5 780 | 23 433 |
| **Comércio; reparação de veículos automotores, objetos pessoais e domésticos** | **8 850** | **34 184** | **23 278** | **82 868** |
| Comércio; reparação de veículos automotores e motocicletas; e comércio a varejo de combustíveis | 922 | 4 802 | 3 511 | 19 143 |
| Comércio por atacado e intermediários do comércio | 1 081 | 4 864 | 3 382 | 15 880 |
| Comércio varejista e reparação de objetos pessoais e domésticos | 6 847 | 24 518 | 16 385 | 47 845 |
| **Alojamento e alimentação** | **1 143** | **7 813** | **6 288** | **14 446** |
| Alojamento e alimentação | 1 143 | 7 813 | 6 288 | 14 446 |
| **Transporte, armazenagem e comunicações** | **397** | **8 733** | **8 216** | **62 682** |
| Transporte terrestre | 190 | 5 908 | 5 678 | 30 475 |
| Transporte aquaviário | 10 | 89 | 84 | 740 |
| Transporte aéreo | 10 | 145 | 137 | 2 087 |
| Atividades anexas e auxiliares do transporte e agências de viagem | 154 | 916 | 660 | 7 121 |
| Correio e Telecomunicações | 33 | 1 675 | 1 657 | 22 260 |
| **Intermediação financeira** | **270** | **2 812** | **2 545** | **60 679** |
| Intermediação financeira, exclusive seguros e previdência privada | 118 | 2 205 | 2 128 | 54 963 |
| Seguros e previdência privada | 67 | 412 | 356 | 5 377 |
| Atividades auxiliares da intermediação financeira | 85 | 195 | 61 | 339 |
| **Atividades imobiliárias, aluguéis e serviços prestados às empresas** | **1 596** | **11 936** | **9 790** | **48 958** |
| Atividades imobiliárias | 466 | 3 336 | 2 854 | 8 968 |
| Aluguel de veículos, máquinas e equipamentos sem condutores ou operadores e de objetos pessoais e domésticos | 114 | 328 | 191 | 1 580 |
| Atividades de informática e conexas | 133 | 806 | 609 | 7 114 |
| Pesquisa e desenvolvimento | 3 | 687 | 686 | 7 359 |
| Serviços prestados principalmente as empresas | 880 | 6 779 | 5 450 | 23 936 |
| **Administração pública, defesa e seguridade social** | **68** | **72 614** | **72 610** | **446 747** |
| Administração pública, defesa e seguridade social | 68 | 72 614 | 72 610 | 446 747 |
| **Educação** | 403 | 6 481 | 5 937 | 42 196 |
| Educação | 403 | 6 481 | 5 937 | 42 196 |
| **Saúde e serviços sociais** | **495** | **7 699** | **6 641** | **29 782** |
| Saúde e serviços sociais | 495 | 7 699 | 6 641 | 29 782 |
| **Outros serviços coletivos, sociais e pessoais** | **1 011** | **7 412** | **6 527** | **29 447** |
| Limpeza urbana e esgoto; e atividades conexas | 7 | 1 243 | 1 236 | 6 894 |
| Atividades associativas | 492 | 3 693 | 3 479 | 13 821 |
| Atividades recreativas, culturais e desportivas | 278 | 1 761 | 1 376 | 7 939 |
| Serviços pessoais | 234 | 715 | 436 | 793 |

**Tabela 8 - Unidades locais, pessoal ocupado em 31.12 e salários e outras remunerações, segundo Municípios das Capitais e divisão da classificação de atividades - Brasil - 1997**

(continuação)

| Municípios das capitais e divisão da classificação de atividades | Número de unidades locais | Pessoal ocupado em 31.12 | | Salários e outras remunerações (1 000 R$) |
|---|---|---|---|---|
| | | Total | Assalariado | |
| **João Pessoa** | **12 217** | **169 287** | **152 704** | **873 775** |
| **Agricultura, pecuária, silvicultura e exploração florestal** | **53** | **324** | **212** | **632** |
| Agricultura, pecuária e serviços relacionados com essas atividades | 51 | x | x | x |
| Silvicultura,exploração florestal e serviços relacionados com estas atividades | 2 | x | x | x |
| **Pesca** | **5** | **105** | **98** | 347 |
| Pesca, aqüicultura e atividades dos serviços relacionados com estas atividades | 5 | 105 | 98 | 347 |
| **Indústrias extrativas** | **21** | **84** | **37** | **143** |
| Extração de carvão mineral | - | - | - | - |
| Extração de petróleo e serviços correlatos | - | - | - | - |
| Extração de minerais metálicos | 1 | x | x | x |
| Extração de minerais não-metálicos | 20 | x | x | x |
| **Indústrias de transformação** | **934** | **12 079** | **10 614** | **47 917** |
| Fabricação de produtos alimentícios e bebidas | 281 | 3 018 | 2 587 | 12 586 |
| Fabricação de produtos do fumo | 1 | x | x | x |
| Fabricação de produtos têxteis | 35 | 1 887 | 1 829 | 8 446 |
| Confecção de artigos do vestuário e acessórios | 156 | 1 324 | 1 100 | 4 571 |
| Preparação de couros e fabricação de artefatos de couro, artigos de viagem e calçados | 32 | 1 110 | 1 063 | 4 266 |
| Fabricação de produtos de madeira | 19 | 90 | 68 | 130 |
| Fabricação de celulose, papel e produtos de papel | 10 | 98 | 84 | 709 |
| Edição, impressão e reprodução de gravações | 125 | 1 460 | 1 264 | 4 828 |
| Fabricação de coque, refino de petróleo, elaboração de combustíveis nucleares e produção de álcool | 1 | x | x | x |
| Fabricação de produtos químicos | 30 | 220 | 157 | 1 330 |
| Fabricação de artigos de borracha e plástico | 38 | 1 050 | 991 | 6 113 |
| Fabricação de produtos de minerais não-metálicos | 42 | 562 | 486 | 1 814 |
| Metalurgia básica | 12 | 50 | 32 | 118 |
| Fabricação de produtos de metal - exclusive máquinas e equipamentos | 50 | 277 | 196 | 510 |
| Fabricação de máquinas e equipamentos | 4 | 40 | 35 | 193 |
| Fabricação de máquinas para escritório e equipamentos de informática | - | - | - | - |
| Fabricação de máquinas, aparelhos e materiais elétricos | 9 | 178 | 154 | 229 |
| Fabricação de material eletrônico e de aparelhos e equipamentos de comunicações | 4 | 11 | 4 | 11 |
| Fabricação de equipamentos de instrumentação médico-hospitalares, instrumentos de precisão e ópticos, equipamentos para automação industrial, cronometros e relógios | 15 | 176 | 152 | 776 |
| Fabricação e montagem de veículos automotores, reboques e carrocerias | 10 | 35 | 21 | 71 |
| Fabricação de outros equipamentos de transporte | 3 | 19 | 13 | 24 |
| Fabricação de móveis e industrias diversas | 54 | 443 | 352 | 916 |
| Reciclagem | 3 | x | x | x |
| **Produção e distribuição de eletricidade, gás e água quente** | **8** | **2 210** | **2 207** | **29 130** |
| Eletricidade, gás e água quente | 5 | 1 332 | 1 331 | 16 425 |
| Captação, tratamento e distribuição de água | 3 | 878 | 876 | 12 705 |

**Tabela 8 - Unidades locais, pessoal ocupado em 31.12 e salários e outras remunerações, segundo Municípios das Capitais e divisão da classificação de atividades - Brasil - 1997**

(continuação)

| Municípios das capitais e divisão da classificação de atividades | Número de unidades locais | Pessoal ocupado em 31.12 | | Salários e outras remunerações (1 000 R$) |
|---|---|---|---|---|
| | | Total | Assalariado | |
| **João Pessoa** | | | | |
| **Construção** | **600** | **8 015** | **6 820** | **20 602** |
| Construção | 600 | 8 015 | 6 820 | 20 602 |
| **Comércio; reparação de veículos automotores, objetos pessoais e domésticos** | **5 979** | **22 246** | **14 127** | **54 272** |
| Comércio; reparação de veículos automotores e motocicletas; e comércio a varejo de combustíveis | 540 | 3 234 | 2 342 | 11 323 |
| Comércio por atacado e intermediários do comércio | 551 | 2 156 | 1 295 | 7 644 |
| Comércio varejista e reparação de objetos pessoais e domésticos | 4 888 | 16 856 | 10 490 | 35 305 |
| **Alojamento e alimentação** | **619** | **3 354** | **2 488** | **6 814** |
| Alojamento e alimentação | 619 | 3 354 | 2 488 | 6 814 |
| **Transporte, armazenagem e comunicações** | **277** | **6 710** | **6 346** | **51 258** |
| Transporte terrestre | 124 | 4 117 | 3 979 | 20 184 |
| Transporte aquaviário | 1 | x | x | x |
| Transporte aéreo | 6 | x | x | x |
| Atividades anexas e auxiliares do transporte e agências de viagem | 103 | 438 | 257 | 1 290 |
| Correio e Telecomunicações | 43 | 2 048 | 2 003 | 28 355 |
| **Intermediação financeira** | **241** | **2 894** | **2 659** | **61 834** |
| Intermediação financeira, exclusive seguros e previdência privada | 94 | 2 226 | 2 191 | 54 678 |
| Seguros e previdência privada | 60 | 458 | 410 | 6 793 |
| Atividades auxiliares da intermediação financeira | 87 | 210 | 58 | 363 |
| **Atividades imobiliárias, aluguéis e serviços prestados às empresas** | **1 734** | **12 912** | **10 804** | **42 218** |
| Atividades imobiliárias | 774 | 3 908 | 3 259 | 8 411 |
| Aluguel de veículos, máquinas e equipamentos sem condutores ou operadores e de objetos pessoais e domésticos | 93 | 272 | 131 | 1 137 |
| Atividades de informática e conexas | 130 | 1 463 | 1 253 | 7 321 |
| Pesquisa e desenvolvimento | 3 | 282 | 279 | 2 402 |
| Serviços prestados principalmente as empresas | 734 | 6 987 | 5 882 | 22 947 |
| **Administração pública, defesa e seguridade social** | **44** | **77 974** | **77 962** | **472 987** |
| Administração pública, defesa e seguridade social | 44 | 77 974 | 77 962 | 472 987 |
| **Educação** | 395 | 5 916 | 5 369 | 30 930 |
| Educação | 395 | 5 916 | 5 369 | 30 930 |
| **Saúde e serviços sociais** | **355** | **7 499** | **6 773** | **23 810** |
| Saúde e serviços sociais | 355 | 7 499 | 6 773 | 23 810 |
| **Outros serviços coletivos, sociais e pessoais** | **952** | **6 965** | **6 188** | **30 880** |
| Limpeza urbana e esgoto; e atividades conexas | 20 | 2 035 | 2 027 | 4 911 |
| Atividades associativas | 502 | 2 204 | 1 981 | 17 894 |
| Atividades recreativas, culturais e desportivas | 219 | 1 410 | 1 126 | 5 044 |
| Serviços pessoais | 211 | 1 316 | 1 054 | 3 031 |

**Tabela 8 - Unidades locais, pessoal ocupado em 31.12 e salários e outras remunerações, segundo Municípios das Capitais e divisão da classificação de atividades - Brasil - 1997**

(continuação)

| Municípios das capitais e divisão da classificação de atividades | Número de unidades locais | Pessoal ocupado em 31.12 | | Salários e outras remunerações (1 000 R$) |
|---|---|---|---|---|
| | | Total | Assalariado | |
| **Recife** | **32 149** | **456 548** | **410 469** | **3 177 668** |
| **Agricultura, pecuária, silvicultura e exploração florestal** | **265** | **2 364** | **1 849** | **13 121** |
| Agricultura, pecuária e serviços relacionados com essas atividades | 242 | 2 277 | 1 807 | 12 987 |
| Silvicultura,exploração florestal e serviços relacionados com estas atividades | 23 | 87 | 42 | 134 |
| **Pesca** | **23** | **112** | **75** | 442 |
| Pesca, aqüicultura e atividades dos serviços relacionados com estas atividades | 23 | 112 | 75 | 442 |
| **Indústrias extrativas** | **28** | **372** | **327** | **6 274** |
| Extração de carvão mineral | - | - | - | - |
| Extração de petróleo e serviços correlatos | - | - | - | - |
| Extração de minerais metálicos | 1 | x | x | x |
| Extração de minerais não-metálicos | 27 | x | x | x |
| **Indústrias de transformação** | **2 563** | **55 786** | **51 897** | **318 842** |
| Fabricação de produtos alimentícios e bebidas | 765 | 21 465 | 20 243 | 96 523 |
| Fabricação de produtos do fumo | 6 | 167 | 163 | 5 793 |
| Fabricação de produtos têxteis | 67 | 636 | 525 | 7 010 |
| Confecção de artigos do vestuário e acessórios | 399 | 3 564 | 2 967 | 9 939 |
| Preparação de couros e fabricação de artefatos de couro, artigos de viagem e calçados | 41 | 693 | 632 | 3 959 |
| Fabricação de produtos de madeira | 47 | 218 | 137 | 632 |
| Fabricação de celulose, papel e produtos de papel | 59 | 1 363 | 1 270 | 11 945 |
| Edição, impressão e reprodução de gravações | 268 | 3 151 | 2 704 | 30 715 |
| Fabricação de coque, refino de petróleo, elaboração de combustíveis nucleares e produção de álcool | 25 | 10 224 | 10 205 | 28 308 |
| Fabricação de produtos químicos | 130 | 2 731 | 2 596 | 42 589 |
| Fabricação de artigos de borracha e plástico | 78 | 1 328 | 1 177 | 5 284 |
| Fabricação de produtos de minerais não-metálicos | 112 | 3 021 | 2 836 | 22 477 |
| Metalurgia básica | 37 | 819 | 778 | 10 020 |
| Fabricação de produtos de metal - exclusive máquinas e equipamentos | 141 | 1 420 | 1 202 | 5 132 |
| Fabricação de máquinas e equipamentos | 80 | 1 073 | 984 | 9 917 |
| Fabricação de máquinas para escritório e equipamentos de informática | 7 | 127 | 120 | 1 044 |
| Fabricação de máquinas, aparelhos e materiais elétricos | 51 | 1 699 | 1 627 | 12 968 |
| Fabricação de material eletrônico e de aparelhos e equipamentos de comunicações | 20 | 192 | 173 | 2 764 |
| Fabricação de equipamentos de instrumentação médico-hospitalares, instrumentos de precisão e ópticos, equipamentos para automação industrial, crometros e relógios | 38 | 165 | 113 | 1 501 |
| Fabricação e montagem de veículos automotores, reboques e carrocerias | 42 | 432 | 373 | 5 819 |
| Fabricação de outros equipamentos de transporte | 17 | 179 | 162 | 791 |
| Fabricação de móveis e industrias diversas | 130 | 1 067 | 865 | 3 390 |
| Reciclagem | 3 | 52 | 45 | 322 |
| **Produção e distribuição de eletricidade, gás e água quente** | **38** | **9 138** | **9 118** | **194 784** |
| Eletricidade, gás e água quente | 27 | 4 935 | 4 935 | 142 421 |
| Captação, tratamento e distribuição de água | 11 | 4 203 | 4 183 | 52 363 |

**Tabela 8 - Unidades locais, pessoal ocupado em 31.12 e salários e outras remunerações, segundo Municípios das Capitais e divisão da classificação de atividades - Brasil - 1997**

(continuação)

| Municípios das capitais e divisão da classificação de atividades | Número de unidades locais | Pessoal ocupado em 31.12 | | Salários e outras remunerações (1 000 R$) |
|---|---|---|---|---|
| | | Total | Assalariado | |
| **Recife** | | | | |
| **Construção** | **1 174** | **25 043** | **22 645** | **88 621** |
| Construção | 1 174 | 25 043 | 22 645 | 88 621 |
| **Comércio; reparação de veículos automotores, objetos pessoais e domésticos** | **14 339** | **82 051** | **60 858** | **306 838** |
| Comércio; reparação de veículos automotores e motocicletas; e comércio a varejo de combustíveis | 1 327 | 10 855 | 8 540 | 52 376 |
| Comércio por atacado e intermediários do comércio | 2 400 | 15 848 | 11 932 | 76 121 |
| Comércio varejista e reparação de objetos pessoais e domésticos | 10 612 | 55 348 | 40 386 | 178 341 |
| **Alojamento e alimentação** | **2 221** | **17 701** | **14 471** | **39 241** |
| Alojamento e alimentação | 2 221 | 17 701 | 14 471 | 39 241 |
| **Transporte, armazenagem e comunicações** | **1 055** | **24 042** | **22 524** | **206 741** |
| Transporte terrestre | 502 | 15 076 | 14 414 | 110 383 |
| Transporte aquaviário | 4 | 42 | 33 | 240 |
| Transporte aéreo | 33 | 782 | 750 | 11 771 |
| Atividades anexas e auxiliares do transporte e agências de viagem | 410 | 3 498 | 2 796 | 22 303 |
| Correio e Telecomunicações | 106 | 4 644 | 4 531 | 62 044 |
| **Intermediação financeira** | **739** | **10 934** | **10 267** | **213 922** |
| Intermediação financeira, exclusive seguros e previdência privada | 346 | 8 607 | 8 412 | 192 448 |
| Seguros e previdência privada | 163 | 1 509 | 1 394 | 17 663 |
| Atividades auxiliares da intermediação financeira | 230 | 818 | 461 | 3 810 |
| **Atividades imobiliárias, aluguéis e serviços prestados às empresas** | **5 630** | **50 244** | **42 690** | **225 523** |
| Atividades imobiliárias | 2 326 | 14 312 | 12 560 | 38 446 |
| Aluguel de veículos, máquinas e equipamentos sem condutores ou operadores e de objetos pessoais e domésticos | 269 | 1 253 | 833 | 8 324 |
| Atividades de informática e conexas | 464 | 4 075 | 3 232 | 51 056 |
| Pesquisa e desenvolvimento | 16 | 2 415 | 2 406 | 18 646 |
| Serviços prestados principalmente as empresas | 2 555 | 28 189 | 23 659 | 109 050 |
| **Administração pública, defesa e seguridade social** | **116** | **120 503** | **120 471** | **1 240 591** |
| Administração pública, defesa e seguridade social | 116 | 120 503 | 120 471 | 1 240 591 |
| **Educação** | 719 | 14 465 | 13 428 | 110 998 |
| Educação | 719 | 14 465 | 13 428 | 110 998 |
| **Saúde e serviços sociais** | **1 052** | **23 028** | **20 907** | **113 815** |
| Saúde e serviços sociais | 1 052 | 23 028 | 20 907 | 113 815 |
| **Outros serviços coletivos, sociais e pessoais** | **2 187** | **20 765** | **18 942** | **97 915** |
| Limpeza urbana e esgoto; e atividades conexas | 17 | 4 985 | 4 964 | 24 858 |
| Atividades associativas | 1 199 | 9 959 | 9 517 | 49 271 |
| Atividades recreativas, culturais e desportivas | 509 | 3 832 | 3 092 | 21 020 |
| Serviços pessoais | 462 | 1 989 | 1 369 | 2 767 |

**Tabela 8 - Unidades locais, pessoal ocupado em 31.12 e salários e outras remunerações, segundo Municípios das Capitais e divisão da classificação de atividades - Brasil - 1997**

(continuação)

| Municípios das capitais e divisão da classificação de atividades | Número de unidades locais | Pessoal ocupado em 31.12 | | Salários e outras remunerações (1 000 R$) |
|---|---|---|---|---|
| | | Total | Assalariado | |
| **Maceió** | **13 710** | **140 423** | **122 865** | **858 668** |
| **Agricultura, pecuária, silvicultura e exploração florestal** | **42** | **281** | **206** | **1 379** |
| Agricultura, pecuária e serviços relacionados com essas atividades | 40 | 277 | 206 | 1 379 |
| Silvicultura,exploração florestal e serviços relacionados com estas atividades | 2 | 4 | 0 | 0 |
| **Pesca** | **3** | **3** | **2** | **2** |
| Pesca, aqüicultura e atividades dos serviços relacionados com estas atividades | 3 | 3 | 2 | 2 |
| **Indústrias extrativas** | **8** | **207** | **194** | **644** |
| Extração de carvão mineral | - | - | - | - |
| Extração de petróleo e serviços correlatos | 1 | x | x | x |
| Extração de minerais metálicos | - | - | - | - |
| Extração de minerais não-metálicos | 7 | x | x | x |
| **Indústrias de transformação** | **933** | **20 417** | **19 090** | **86 402** |
| Fabricação de produtos alimentícios e bebidas | 400 | 12 660 | 12 104 | 44 110 |
| Fabricação de produtos do fumo | 1 | x | x | x |
| Fabricação de produtos têxteis | 20 | 731 | 710 | 1 681 |
| Confecção de artigos do vestuário e acessórios | 101 | 390 | 257 | 458 |
| Preparação de couros e fabricação de artefatos de couro, artigos de viagem e calçados | 10 | 39 | 23 | 50 |
| Fabricação de produtos de madeira | 25 | 218 | 179 | 467 |
| Fabricação de celulose, papel e produtos de papel | 5 | 125 | 117 | 362 |
| Edição, impressão e reprodução de gravações | 86 | 1 285 | 1 166 | 8 710 |
| Fabricação de coque, refino de petróleo, elaboração de combustíveis nucleares e produção de álcool | 3 | 1 553 | 1 547 | 4 521 |
| Fabricação de produtos químicos | 36 | 903 | 857 | 15 295 |
| Fabricação de artigos de borracha e plástico | 22 | 375 | 341 | 1 071 |
| Fabricação de produtos de minerais não-metálicos | 33 | 387 | 334 | 1 185 |
| Metalurgia básica | 10 | 83 | 69 | 345 |
| Fabricação de produtos de metal - exclusive máquinas e equipamentos | 66 | 505 | 423 | 2 783 |
| Fabricação de máquinas e equipamentos | 21 | 430 | 392 | 2 871 |
| Fabricação de máquinas para escritório e equipamentos de informática | 1 | x | x | x |
| Fabricação de máquinas, aparelhos e materiais elétricos | 5 | 39 | 31 | 88 |
| Fabricação de material eletrônico e de aparelhos e equipamentos de comunicações | 2 | x | x | x |
| Fabricação de equipamentos de instrumentação médico-hospitalares, instrumentos de precisão e ópticos, equipamentos para automação industrial, cronometros e relógios | 8 | 28 | 16 | 36 |
| Fabricação e montagem de veículos automotores, reboques e carrocerias | 15 | 265 | 229 | 1 338 |
| Fabricação de outros equipamentos de transporte | 4 | 6 | 1 | 4 |
| Fabricação de móveis e industrias diversas | 54 | 356 | 265 | 709 |
| Reciclagem | 5 | 8 | 0 | 3 |
| **Produção e distribuição de eletricidade, gás e água quente** | **7** | **2 297** | **2 289** | **51 923** |
| Eletricidade, gás e água quente | 1 | x | x | x |
| Captação, tratamento e distribuição de água | 6 | x | x | x |

**Tabela 8 - Unidades locais, pessoal ocupado em 31.12 e salários e outras remunerações, segundo Municípios das Capitais e divisão da classificação de atividades - Brasil - 1997**

(continuação)

| Municípios das capitais e divisão da classificação de atividades | Número de unidades locais | Pessoal ocupado em 31.12 | | Salários e outras remunerações (1 000 R$) |
|---|---|---|---|---|
| | | Total | Assalariado | |
| **Maceió** | | | | |
| **Construção** | **392** | **6 932** | **6 267** | **26 386** |
| Construção | 392 | 6 932 | 6 267 | 26 386 |
| **Comércio; reparação de veículos automotores, objetos pessoais e domésticos** | **7 355** | **28 973** | **19 579** | **76 015** |
| Comércio; reparação de veículos automotores e motocicletas; e comércio a varejo de combustíveis | 598 | 4 200 | 3 253 | 19 474 |
| Comércio por atacado e intermediários do comércio | 720 | 3 428 | 2 349 | 14 070 |
| Comércio varejista e reparação de objetos pessoais e domésticos | 6 037 | 21 345 | 13 977 | 42 471 |
| **Alojamento e alimentação** | **1 031** | **5 929** | **4 561** | **10 791** |
| Alojamento e alimentação | 1 031 | 5 929 | 4 561 | 10 791 |
| **Transporte, armazenagem e comunicações** | **396** | **8 879** | **8 318** | **70 352** |
| Transporte terrestre | 192 | 4 972 | 4 738 | 24 273 |
| Transporte aquaviário | 7 | 52 | 44 | 432 |
| Transporte aéreo | 8 | 127 | 127 | 2 025 |
| Atividades anexas e auxiliares do transporte e agências de viagem | 151 | 2 194 | 1 915 | 19 611 |
| Correio e Telecomunicações | 38 | 1 534 | 1 494 | 24 011 |
| **Intermediação financeira** | **224** | **2 438** | **2 217** | **66 945** |
| Intermediação financeira, exclusive seguros e previdência privada | 88 | 1 871 | 1 826 | 62 595 |
| Seguros e previdência privada | 57 | 338 | 297 | 3 905 |
| Atividades auxiliares da intermediação financeira | 79 | 229 | 94 | 446 |
| **Atividades imobiliárias, aluguéis e serviços prestados às empresas** | **1 535** | **12 340** | **10 381** | **42 144** |
| Atividades imobiliárias | 508 | 2 622 | 2 216 | 7 194 |
| Aluguel de veículos, máquinas e equipamentos sem condutores ou operadores e de objetos pessoais e domésticos | 125 | 296 | 118 | 413 |
| Atividades de informática e conexas | 134 | 469 | 282 | 2 632 |
| Pesquisa e desenvolvimento | 8 | 818 | 818 | 3 286 |
| Serviços prestados principalmente as empresas | 760 | 8 135 | 6 947 | 28 619 |
| **Administração pública, defesa e seguridade social** | **63** | **30 967** | **30 966** | **330 063** |
| Administração pública, defesa e seguridade social | 63 | 30 967 | 30 966 | 330 063 |
| **Educação** | 462 | 7 696 | 7 067 | 42 129 |
| Educação | 462 | 7 696 | 7 067 | 42 129 |
| **Saúde e serviços sociais** | **318** | **6 398** | **5 842** | **27 438** |
| Saúde e serviços sociais | 318 | 6 398 | 5 842 | 27 438 |
| **Outros serviços coletivos, sociais e pessoais** | **941** | **6 666** | **5 886** | **26 056** |
| Limpeza urbana e esgoto; e atividades conexas | 6 | 1 422 | 1 415 | 6 662 |
| Atividades associativas | 451 | 3 230 | 3 055 | 12 701 |
| Atividades recreativas, culturais e desportivas | 238 | 1 301 | 991 | 5 857 |
| Serviços pessoais | 246 | 713 | 425 | 836 |

**Tabela 8 - Unidades locais, pessoal ocupado em 31.12 e salários e outras remunerações, segundo Municípios das Capitais e divisão da classificação de atividades - Brasil - 1997**

(continuação)

| Municípios das capitais e divisão da classificação de atividades | Número de unidades locais | Pessoal ocupado em 31.12 | | Salários e outras remunerações (1 000 R$) |
|---|---|---|---|---|
| | | Total | Assalariado | |
| **Aracaju** | **10 169** | **138 278** | **123 802** | **877 099** |
| **Agricultura, pecuária, silvicultura e exploração florestal** | **21** | **206** | **172** | **371** |
| Agricultura, pecuária e serviços relacionados com essas atividades | 19 | x | x | x |
| Silvicultura,exploração florestal e serviços relacionados com estas atividades | 2 | x | x | x |
| **Pesca** | **7** | **14** | **5** | **6** |
| Pesca, aqüicultura e atividades dos serviços relacionados com estas atividades | 7 | 14 | 5 | 6 |
| **Indústrias extrativas** | **9** | **1 957** | **1 947** | **79 076** |
| Extração de carvão mineral | - | - | - | - |
| Extração de petróleo e serviços correlatos | 2 | 1 914 | 1 914 | 78 870 |
| Extração de minerais metálicos | - | - | - | - |
| Extração de minerais não-metálicos | 7 | 43 | 33 | 206 |
| **Indústrias de transformação** | **761** | **9 397** | **8 207** | **36 218** |
| Fabricação de produtos alimentícios e bebidas | 257 | 2 972 | 2 578 | 9 642 |
| Fabricação de produtos do fumo | 1 | x | x | x |
| Fabricação de produtos têxteis | 33 | 2 626 | 2 572 | 14 777 |
| Confecção de artigos do vestuário e acessórios | 94 | 505 | 369 | 676 |
| Preparação de couros e fabricação de artefatos de couro, artigos de viagem e calçados | 9 | 61 | 47 | 71 |
| Fabricação de produtos de madeira | 20 | 190 | 152 | 331 |
| Fabricação de celulose, papel e produtos de papel | 6 | 68 | 58 | 135 |
| Edição, impressão e reprodução de gravações | 88 | 686 | 535 | 3 871 |
| Fabricação de coque, refino de petróleo, elaboração de combustíveis nucleares e produção de álcool | 4 | 0 | 0 | 0 |
| Fabricação de produtos químicos | 30 | 167 | 124 | 486 |
| Fabricação de artigos de borracha e plástico | 9 | 70 | 52 | 179 |
| Fabricação de produtos de minerais não-metálicos | 40 | 818 | 762 | 3 133 |
| Metalurgia básica | 8 | 32 | 18 | 79 |
| Fabricação de produtos de metal - exclusive máquinas e equipamentos | 45 | 285 | 212 | 694 |
| Fabricação de máquinas e equipamentos | 6 | 14 | 12 | 157 |
| Fabricação de máquinas para escritório e equipamentos de informática | 1 | x | x | x |
| Fabricação de máquinas, aparelhos e materiais elétricos | 6 | 47 | 35 | 69 |
| Fabricação de material eletrônico e de aparelhos e equipamentos de comunicações | 1 | x | x | x |
| Fabricação de equipamentos de instrumentação médico-hospitalares, instrumentos de precisão e ópticos, equipamentos para automação industrial, cronometros e relógios | 2 | x | x | x |
| Fabricação e montagem de veículos automotores, reboques e carrocerias | 17 | 96 | 62 | 174 |
| Fabricação de outros equipamentos de transporte | 7 | 41 | 29 | 57 |
| Fabricação de móveis e industrias diversas | 74 | 658 | 536 | 1 358 |
| Reciclagem | 3 | 14 | 11 | 21 |
| **Produção e distribuição de eletricidade, gás e água quente** | **4** | **1 355** | **1 354** | **31 919** |
| Eletricidade, gás e água quente | 2 | x | x | x |
| Captação, tratamento e distribuição de água | 2 | x | x | x |

**Tabela 8 - Unidades locais, pessoal ocupado em 31.12 e salários e outras remunerações, segundo Municípios das Capitais e divisão da classificação de atividades - Brasil - 1997**

(continuação)

| Municípios das capitais e divisão da classificação de atividades | Número de unidades locais | Pessoal ocupado em 31.12 | | Salários e outras remunerações (1 000 R$) |
|---|---|---|---|---|
| | | Total | Assalariado | |
| **Aracaju** | | | | |
| **Construção** | **301** | **8 606** | **8 092** | **28 606** |
| Construção | 301 | 8 606 | 8 092 | 28 606 |
| **Comércio; reparação de veículos automotores, objetos pessoais e domésticos** | **5 121** | **23 639** | **16 187** | **53 496** |
| Comércio; reparação de veículos automotores e motocicletas; e comércio a varejo de combustíveis | 506 | 3 041 | 2 217 | 8 597 |
| Comércio por atacado e intermediários do comércio | 599 | 3 389 | 2 406 | 10 631 |
| Comércio varejista e reparação de objetos pessoais e domésticos | 4 016 | 17 209 | 11 564 | 34 267 |
| **Alojamento e alimentação** | **605** | **4 618** | **3 719** | **8 572** |
| Alojamento e alimentação | 605 | 4 618 | 3 719 | 8 572 |
| **Transporte, armazenagem e comunicações** | **272** | **6 763** | **6 394** | **46 311** |
| Transporte terrestre | 136 | 4 731 | 4 567 | 25 327 |
| Transporte aquaviário | 8 | 47 | 37 | 282 |
| Transporte aéreo | 6 | 116 | 114 | 1 531 |
| Atividades anexas e auxiliares do transporte e agências de viagem | 92 | 624 | 457 | 2 929 |
| Correio e Telecomunicações | 30 | 1 245 | 1 219 | 16 242 |
| **Intermediação financeira** | **163** | **2 802** | **2 681** | **47 133** |
| Intermediação financeira, exclusive seguros e previdência privada | 83 | 2 378 | 2 345 | 43 955 |
| Seguros e previdência privada | 44 | 295 | 263 | 2 760 |
| Atividades auxiliares da intermediação financeira | 36 | 129 | 73 | 418 |
| **Atividades imobiliárias, aluguéis e serviços prestados às empresas** | **1 344** | **12 872** | **10 904** | **68 248** |
| Atividades imobiliárias | 281 | 2 074 | 1 859 | 4 214 |
| Aluguel de veículos, máquinas e equipamentos sem condutores ou operadores e de objetos pessoais e domésticos | 89 | 283 | 151 | 476 |
| Atividades de informática e conexas | 118 | 606 | 389 | 4 521 |
| Pesquisa e desenvolvimento | 3 | 353 | 352 | 5 598 |
| Serviços prestados principalmente as empresas | 853 | 9 556 | 8 153 | 53 439 |
| **Administração pública, defesa e seguridade social** | **59** | **25 587** | **25 578** | **278 973** |
| Administração pública, defesa e seguridade social | 59 | 25 587 | 25 578 | 278 973 |
| **Educação** | 360 | 23 549 | 22 933 | 131 426 |
| Educação | 360 | 23 549 | 22 933 | 131 426 |
| **Saúde e serviços sociais** | **355** | **11 141** | **10 524** | **44 273** |
| Saúde e serviços sociais | 355 | 11 141 | 10 524 | 44 273 |
| **Outros serviços coletivos, sociais e pessoais** | **787** | **5 772** | **5 105** | **22 472** |
| Limpeza urbana e esgoto; e atividades conexas | 7 | 874 | 869 | 1 866 |
| Atividades associativas | 427 | 2 396 | 2 239 | 9 217 |
| Atividades recreativas, culturais e desportivas | 188 | 1 995 | 1 731 | 10 941 |
| Serviços pessoais | 165 | 507 | 266 | 447 |

**Tabela 8 - Unidades locais, pessoal ocupado em 31.12 e salários e outras remunerações, segundo Municípios das Capitais e divisão da classificação de atividades - Brasil - 1997**

(continuação)

| Municípios das capitais e divisão da classificação de atividades | Número de unidades locais | Pessoal ocupado em 31.12 | | Salários e outras remunerações (1 000 R$) |
|---|---|---|---|---|
| | | Total | Assalariado | |
| **Salvador** | **47 611** | **577 794** | **512 195** | **3 929 850** |
| **Agricultura, pecuária, silvicultura e exploração florestal** | **164** | **751** | **503** | **2 185** |
| Agricultura, pecuária e serviços relacionados com essas atividades | 153 | 719 | 481 | 2 086 |
| Silvicultura,exploração florestal e serviços relacionados com estas atividades | 11 | 32 | 22 | 99 |
| **Pesca** | **19** | **132** | **112** | 1 018 |
| Pesca, aqüicultura e atividades dos serviços relacionados com estas atividades | 19 | 132 | 112 | 1 018 |
| **Indústrias extrativas** | **62** | **3 128** | **3 044** | **124 508** |
| Extração de carvão mineral | - | - | - | - |
| Extração de petróleo e serviços correlatos | 2 | x | x | x |
| Extração de minerais metálicos | 20 | x | x | x |
| Extração de minerais não-metálicos | 40 | 593 | 522 | 4 888 |
| **Indústrias de transformação** | **2 918** | **31 743** | **27 562** | **197 046** |
| Fabricação de produtos alimentícios e bebidas | 772 | 7 718 | 6 714 | 41 662 |
| Fabricação de produtos do fumo | 10 | 128 | 117 | 1 686 |
| Fabricação de produtos têxteis | 93 | 1 674 | 1 547 | 7 143 |
| Confecção de artigos do vestuário e acessórios | 525 | 3 781 | 2 976 | 7 258 |
| Preparação de couros e fabricação de artefatos de couro, artigos de viagem e calçados | 48 | 191 | 125 | 271 |
| Fabricação de produtos de madeira | 82 | 402 | 284 | 860 |
| Fabricação de celulose, papel e produtos de papel | 28 | 524 | 488 | 4 247 |
| Edição, impressão e reprodução de gravações | 363 | 3 785 | 3 167 | 33 535 |
| Fabricação de coque, refino de petróleo, elaboração de combustíveis nucleares e produção de álcool | 9 | 11 | 11 | 403 |
| Fabricação de produtos químicos | 137 | 2 535 | 2 397 | 21 619 |
| Fabricação de artigos de borracha e plástico | 101 | 2 032 | 1 866 | 9 439 |
| Fabricação de produtos de minerais não-metálicos | 109 | 1 981 | 1 835 | 9 319 |
| Metalurgia básica | 66 | 1 105 | 1 004 | 10 457 |
| Fabricação de produtos de metal - exclusive máquinas e equipamentos | 192 | 1 069 | 773 | 5 082 |
| Fabricação de máquinas e equipamentos | 70 | 901 | 809 | 8 652 |
| Fabricação de máquinas para escritório e equipamentos de informática | 13 | 110 | 91 | 597 |
| Fabricação de máquinas, aparelhos e materiais elétricos | 26 | 593 | 560 | 10 179 |
| Fabricação de material eletrônico e de aparelhos e equipamentos de comunicações | 21 | 243 | 221 | 3 600 |
| Fabricação de equipamentos de instrumentação médico-hospitalares, instrumentos de precisão e ópticos, equipamentos para automação industrial, cronometros e relógios | 19 | 952 | 936 | 13 034 |
| Fabricação e montagem de veículos automotores, reboques e carrocerias | 32 | 223 | 173 | 1 662 |
| Fabricação de outros equipamentos de transporte | 13 | 188 | 173 | 993 |
| Fabricação de móveis e industrias diversas | 172 | 1 484 | 1 211 | 5 142 |
| Reciclagem | 17 | 113 | 84 | 207 |
| **Produção e distribuição de eletricidade, gás e água quente** | **33** | **6 571** | **6 571** | **119 207** |
| Eletricidade, gás e água quente | 30 | 2 205 | 2 205 | 54 933 |
| Captação, tratamento e distribuição de água | 3 | 4 366 | 4 366 | 64 275 |

**Tabela 8 - Unidades locais, pessoal ocupado em 31.12 e salários e outras remunerações, segundo Municípios das Capitais e divisão da classificação de atividades - Brasil - 1997**

(continuação)

| Municípios das capitais e divisão da classificação de atividades | Número de unidades locais | Pessoal ocupado em 31.12 | | Salários e outras remunerações (1 000 R$) |
|---|---|---|---|---|
| | | Total | Assalariado | |
| **Salvador** | | | | |
| **Construção** | **1 765** | **29 242** | **26 236** | **130 007** |
| Construção | 1 765 | 29 242 | 26 236 | 130 007 |
| **Comércio; reparação de veículos automotores, objetos pessoais e domésticos** | **20 480** | **100 142** | **71 846** | **328 287** |
| Comércio; reparação de veículos automotores e motocicletas; e comércio a varejo de combustíveis | 1 574 | 11 899 | 9 381 | 55 914 |
| Comércio por atacado e intermediários do comércio | 2 496 | 14 579 | 10 610 | 74 826 |
| Comércio varejista e reparação de objetos pessoais e domésticos | 16 410 | 73 664 | 51 855 | 197 547 |
| **Alojamento e alimentação** | **3 473** | **21 643** | **16 679** | **51 943** |
| Alojamento e alimentação | 3 473 | 21 643 | 16 679 | 51 943 |
| **Transporte, armazenagem e comunicações** | **1 580** | **33 670** | **31 674** | **271 474** |
| Transporte terrestre | 867 | 22 088 | 21 047 | 134 882 |
| Transporte aquaviário | 16 | 725 | 702 | 6 984 |
| Transporte aéreo | 40 | 1 068 | 1 048 | 12 929 |
| Atividades anexas e auxiliares do transporte e agências de viagem | 525 | 4 430 | 3 661 | 34 583 |
| Correio e Telecomunicações | 132 | 5 359 | 5 216 | 82 096 |
| **Intermediação financeira** | **974** | **15 116** | **14 057** | **288 827** |
| Intermediação financeira, exclusive seguros e previdência privada | 371 | 12 103 | 11 955 | 261 065 |
| Seguros e previdência privada | 190 | 1 569 | 1 417 | 20 944 |
| Atividades auxiliares da intermediação financeira | 413 | 1 444 | 685 | 6 817 |
| **Atividades imobiliárias, aluguéis e serviços prestados às empresas** | **8 715** | **65 899** | **54 293** | **286 799** |
| Atividades imobiliárias | 3 203 | 17 756 | 15 252 | 57 109 |
| Aluguel de veículos, máquinas e equipamentos sem condutores ou operadores e de objetos pessoais e domésticos | 489 | 2 299 | 1 539 | 7 106 |
| Atividades de informática e conexas | 700 | 4 614 | 3 371 | 38 234 |
| Pesquisa e desenvolvimento | 17 | 173 | 159 | 3 101 |
| Serviços prestados principalmente as empresas | 4 306 | 41 057 | 33 972 | 181 249 |
| **Administração pública, defesa e seguridade social** | **131** | **194 272** | **194 257** | **1 620 333** |
| Administração pública, defesa e seguridade social | 131 | 194 272 | 194 257 | 1 620 333 |
| **Educação** | 1 563 | 24 276 | 22 007 | 193 817 |
| Educação | 1 563 | 24 276 | 22 007 | 193 817 |
| **Saúde e serviços sociais** | **2 396** | **27 324** | **22 672** | **184 448** |
| Saúde e serviços sociais | 2 396 | 27 324 | 22 672 | 184 448 |
| **Outros serviços coletivos, sociais e pessoais** | **3 338** | **23 885** | **20 682** | **129 953** |
| Limpeza urbana e esgoto; e atividades conexas | 18 | 3 766 | 3 746 | 25 197 |
| Atividades associativas | 1 518 | 11 020 | 10 405 | 70 919 |
| Atividades recreativas, culturais e desportivas | 906 | 5 253 | 3 899 | 28 176 |
| Serviços pessoais | 896 | 3 846 | 2 632 | 5 662 |

**Tabela 8 - Unidades locais, pessoal ocupado em 31.12 e salários e outras remunerações, segundo Municípios das Capitais e divisão da classificação de atividades - Brasil - 1997**

(continuação)

| Municípios das capitais e divisão da classificação de atividades | Número de unidades locais | Pessoal ocupado em 31.12 | | Salários e outras remunerações (1 000 R$) |
|---|---|---|---|---|
| | | Total | Assalariado | |
| **Belo Horizonte** | **82 693** | **972 370** | **844 177** | **7 444 661** |
| **Agricultura, pecuária, silvicultura e exploração florestal** | **362** | **4 587** | **4 044** | **34 950** |
| Agricultura, pecuária e serviços relacionados com essas atividades | 318 | 3 381 | 2 882 | 20 277 |
| Silvicultura,exploração florestal e serviços relacionados com estas atividades | 44 | 1 206 | 1 162 | 14 673 |
| **Pesca** | **6** | **38** | **28** | 68 |
| Pesca, aqüicultura e atividades dos serviços relacionados com estas atividades | 6 | 38 | 28 | 68 |
| **Indústrias extrativas** | **208** | **2 248** | **1 930** | **29 743** |
| Extração de carvão mineral | - | - | - | - |
| Extração de petróleo e serviços correlatos | 1 | x | x | x |
| Extração de minerais metálicos | 113 | 1 518 | 1 343 | 24 481 |
| Extração de minerais não-metálicos | 94 | x | x | x |
| **Indústrias de transformação** | **7 860** | **79 441** | **66 505** | **488 353** |
| Fabricação de produtos alimentícios e bebidas | 1 308 | 13 606 | 11 506 | 58 087 |
| Fabricação de produtos do fumo | - | - | - | - |
| Fabricação de produtos têxteis | 251 | 2 510 | 2 118 | 19 921 |
| Confecção de artigos do vestuário e acessórios | 1 544 | 10 040 | 7 468 | 29 031 |
| Preparação de couros e fabricação de artefatos de couro, artigos de viagem e calçados | 315 | 4 591 | 4 052 | 20 872 |
| Fabricação de produtos de madeira | 195 | 1 130 | 797 | 2 760 |
| Fabricação de celulose, papel e produtos de papel | 87 | 994 | 856 | 7 184 |
| Edição, impressão e reprodução de gravações | 867 | 8 286 | 6 742 | 72 086 |
| Fabricação de coque, refino de petróleo, elaboração de combustíveis nucleares e produção de álcool | 5 | 21 | 13 | 93 |
| Fabricação de produtos químicos | 329 | 3 727 | 3 332 | 39 785 |
| Fabricação de artigos de borracha e plástico | 197 | 2 089 | 1 748 | 8 891 |
| Fabricação de produtos de minerais não-metálicos | 331 | 2 738 | 2 219 | 18 502 |
| Metalurgia básica | 151 | 8 872 | 8 666 | 96 813 |
| Fabricação de produtos de metal - exclusive máquinas e equipamentos | 700 | 5 851 | 4 658 | 25 747 |
| Fabricação de máquinas e equipamentos | 214 | 3 547 | 3 212 | 28 893 |
| Fabricação de máquinas para escritório e equipamentos de informática | 23 | 321 | 279 | 3 708 |
| Fabricação de máquinas, aparelhos e materiais elétricos | 120 | 937 | 758 | 6 279 |
| Fabricação de material eletrônico e de aparelhos e equipamentos de comunicações | 79 | 831 | 710 | 10 229 |
| Fabricação de equipamentos de instrumentação médico-hospitalares, instrumentos de precisão e ópticos, equipamentos para automação industrial, crometros e relógios | 153 | 1 299 | 1 054 | 6 577 |
| Fabricação e montagem de veículos automotores, reboques e carrocerias | 156 | 1 972 | 1 679 | 12 749 |
| Fabricação de outros equipamentos de transporte | 28 | 216 | 171 | 1 141 |
| Fabricação de móveis e industrias diversas | 789 | 5 585 | 4 223 | 17 771 |
| Reciclagem | 18 | 278 | 244 | 1 236 |
| **Produção e distribuição de eletricidade, gás e água quente** | **43** | **16 190** | **16 163** | **431 546** |
| Eletricidade, gás e água quente | 8 | 12 619 | 12 609 | 371 844 |
| Captação, tratamento e distribuição de água | 35 | 3 571 | 3 554 | 59 702 |

**Tabela 8 - Unidades locais, pessoal ocupado em 31.12 e salários e outras remunerações, segundo Municípios das Capitais e divisão da classificação de atividades - Brasil - 1997**

(continuação)

| Municípios das capitais e divisão da classificação de atividades | Número de unidades locais | Pessoal ocupado em 31.12 | | Salários e outras remunerações (1 000 R$) |
|---|---|---|---|---|
| | | Total | Assalariado | |
| **Belo Horizonte** | | | | |
| **Construção** | **3 918** | **71 062** | **63 846** | **347 874** |
| Construção | 3 918 | 71 062 | 63 846 | 347 874 |
| **Comércio; reparação de veículos automotores, objetos pessoais e domésticos** | **33 575** | **154 563** | **101 556** | **504 410** |
| Comércio; reparação de veículos automotores e motocicletas; e comércio a varejo de combustíveis | 3 717 | 22 881 | 16 408 | 93 131 |
| Comércio por atacado e intermediários do comércio | 5 216 | 27 036 | 18 205 | 134 061 |
| Comércio varejista e reparação de objetos pessoais e domésticos | 24 642 | 104 646 | 66 943 | 277 219 |
| **Alojamento e alimentação** | **6 220** | **36 514** | **26 461** | **77 841** |
| Alojamento e alimentação | 6 220 | 36 514 | 26 461 | 77 841 |
| **Transporte, armazenagem e comunicações** | **2 334** | **51 152** | **47 591** | **423 305** |
| Transporte terrestre | 1 202 | 36 287 | 34 472 | 247 656 |
| Transporte aquaviário | 5 | 3 | 2 | 3 |
| Transporte aéreo | 57 | 983 | 927 | 15 562 |
| Atividades anexas e auxiliares do transporte e agências de viagem | 834 | 4 893 | 3 410 | 21 100 |
| Correio e Telecomunicações | 236 | 8 986 | 8 780 | 138 984 |
| **Intermediação financeira** | **1 772** | **25 652** | **23 433** | **530 032** |
| Intermediação financeira, exclusive seguros e previdência privada | 741 | 19 713 | 19 157 | 462 816 |
| Seguros e previdência privada | 277 | 3 018 | 2 762 | 46 932 |
| Atividades auxiliares da intermediação financeira | 754 | 2 921 | 1 514 | 20 283 |
| **Atividades imobiliárias, aluguéis e serviços prestados às empresas** | **17 351** | **143 353** | **116 064** | **632 059** |
| Atividades imobiliárias | 5 929 | 23 494 | 17 046 | 67 629 |
| Aluguel de veículos, máquinas e equipamentos sem condutores ou operadores e de objetos pessoais e domésticos | 765 | 5 426 | 4 091 | 20 599 |
| Atividades de informática e conexas | 1 455 | 9 919 | 7 191 | 111 969 |
| Pesquisa e desenvolvimento | 45 | 1 609 | 1 527 | 21 947 |
| Serviços prestados principalmente as empresas | 9 157 | 102 905 | 86 209 | 409 916 |
| **Administração pública, defesa e seguridade social** | **154** | **245 745** | **245 727** | **2 772 539** |
| Administração pública, defesa e seguridade social | 154 | 245 745 | 245 727 | 2 772 539 |
| **Educação** | 1 611 | 33 161 | 30 629 | 337 636 |
| Educação | 1 611 | 33 161 | 30 629 | 337 636 |
| **Saúde e serviços sociais** | **1 855** | **66 957** | **63 426** | **560 881** |
| Saúde e serviços sociais | 1 855 | 66 957 | 63 426 | 560 881 |
| **Outros serviços coletivos, sociais e pessoais** | **5 424** | **41 707** | **36 774** | **273 425** |
| Limpeza urbana e esgoto; e atividades conexas | 25 | 4 966 | 4 936 | 23 658 |
| Atividades associativas | 2 851 | 20 296 | 19 251 | 163 677 |
| Atividades recreativas, culturais e desportivas | 1 456 | 12 106 | 9 936 | 78 528 |
| Serviços pessoais | 1 092 | 4 339 | 2 651 | 7 561 |

**Tabela 8 - Unidades locais, pessoal ocupado em 31.12 e salários e outras remunerações, segundo Municípios das Capitais e divisão da classificação de atividades - Brasil - 1997**

(continuação)

| Municípios das capitais e divisão da classificação de atividades | Número de unidades locais | Pessoal ocupado em 31.12 | | Salários e outras remunerações (1 000 R$) |
|---|---|---|---|---|
| | | Total | Assalariado | |
| **Vitória** | **13 946** | **153 032** | **134 740** | **1 394 324** |
| **Agricultura, pecuária, silvicultura e exploração florestal** | **33** | **331** | **287** | **4 947** |
| Agricultura, pecuária e serviços relacionados com essas atividades | 30 | 271 | 232 | 3 446 |
| Silvicultura,exploração florestal e serviços relacionados com estas atividades | 3 | 60 | 55 | 1 501 |
| **Pesca** | **2** | **x** | **x** | **x** |
| Pesca, aqüicultura e atividades dos serviços relacionados com estas atividades | 2 | x | x | x |
| **Indústrias extrativas** | **33** | **1 345** | **1 306** | **36 135** |
| Extração de carvão mineral | - | - | - | - |
| Extração de petróleo e serviços correlatos | 1 | x | x | x |
| Extração de minerais metálicos | 13 | x | x | x |
| Extração de minerais não-metálicos | 19 | 239 | 207 | 1 111 |
| **Indústrias de transformação** | **722** | **7 191** | **6 141** | **59 745** |
| Fabricação de produtos alimentícios e bebidas | 147 | 1 549 | 1 357 | 7 003 |
| Fabricação de produtos do fumo | 1 | x | x | x |
| Fabricação de produtos têxteis | 22 | 366 | 343 | 1 493 |
| Confecção de artigos do vestuário e acessórios | 181 | 851 | 565 | 1 204 |
| Preparação de couros e fabricação de artefatos de couro, artigos de viagem e calçados | 12 | 47 | 27 | 39 |
| Fabricação de produtos de madeira | 8 | 383 | 365 | 504 |
| Fabricação de celulose, papel e produtos de papel | 5 | 47 | 41 | 398 |
| Edição, impressão e reprodução de gravações | 108 | 1 249 | 1 085 | 12 891 |
| Fabricação de coque, refino de petróleo, elaboração de combustíveis nucleares e produção de álcool | 3 | 5 | 3 | 14 |
| Fabricação de produtos químicos | 18 | 142 | 118 | 320 |
| Fabricação de artigos de borracha e plástico | 16 | 49 | 20 | 44 |
| Fabricação de produtos de minerais não-metálicos | 27 | 557 | 527 | 5 036 |
| Metalurgia básica | 11 | 850 | 842 | 25 855 |
| Fabricação de produtos de metal - exclusive máquinas e equipamentos | 50 | 380 | 302 | 1 314 |
| Fabricação de máquinas e equipamentos | 21 | 246 | 218 | 1 768 |
| Fabricação de máquinas para escritório e equipamentos de informática | 5 | 28 | 24 | 235 |
| Fabricação de máquinas, aparelhos e materiais elétricos | 6 | 12 | 4 | 6 |
| Fabricação de material eletrônico e de aparelhos e equipamentos de comunicações | 4 | 15 | 12 | 280 |
| Fabricação de equipamentos de instrumentação médico-hospitalares, instrumentos de precisão e ópticos, equipamentos para automação industrial, crometros e relógios | 12 | 61 | 27 | 93 |
| Fabricação e montagem de veículos automotores, reboques e carrocerias | 6 | 80 | 72 | 316 |
| Fabricação de outros equipamentos de transporte | 6 | 63 | 53 | 160 |
| Fabricação de móveis e industrias diversas | 51 | 167 | 96 | 300 |
| Reciclagem | 2 | x | x | x |
| **Produção e distribuição de eletricidade, gás e água quente** | **10** | **1 037** | **1 037** | **26 049** |
| Eletricidade, gás e água quente | 7 | 133 | 133 | 4 722 |
| Captação, tratamento e distribuição de água | 3 | 904 | 904 | 21 327 |

**Tabela 8 - Unidades locais, pessoal ocupado em 31.12 e salários e outras remunerações, segundo Municípios das Capitais e divisão da classificação de atividades - Brasil - 1997**

(continuação)

| Municípios das capitais e divisão da classificação de atividades | Número de unidades locais | Pessoal ocupado em 31.12 | | Salários e outras remunerações (1 000 R$) |
|---|---|---|---|---|
| | | Total | Assalariado | |
| **Vitória** | | | | |
| **Construção** | **488** | **8 360** | **7 511** | **38 548** |
| Construção | 488 | 8 360 | 7 511 | 38 548 |
| **Comércio; reparação de veículos automotores, objetos pessoais e domésticos** | **5 679** | **27 396** | **19 418** | **104 776** |
| Comércio; reparação de veículos automotores e motocicletas; e comércio a varejo de combustíveis | 477 | 2 921 | 2 158 | 13 216 |
| Comércio por atacado e intermediários do comércio | 911 | 4 423 | 3 078 | 37 847 |
| Comércio varejista e reparação de objetos pessoais e domésticos | 4 291 | 20 052 | 14 182 | 53 713 |
| **Alojamento e alimentação** | **1 086** | **5 716** | **4 145** | **13 009** |
| Alojamento e alimentação | 1 086 | 5 716 | 4 145 | 13 009 |
| **Transporte, armazenagem e comunicações** | **425** | **9 143** | **8 587** | **121 989** |
| Transporte terrestre | 85 | 3 084 | 2 972 | 21 370 |
| Transporte aquaviário | 12 | 184 | 174 | 3 159 |
| Transporte aéreo | 16 | 115 | 111 | 1 489 |
| Atividades anexas e auxiliares do transporte e agências de viagem | 270 | 3 300 | 2 914 | 50 968 |
| Correio e Telecomunicações | 42 | 2 460 | 2 416 | 45 002 |
| **Intermediação financeira** | **403** | **6 062** | **5 676** | **124 305** |
| Intermediação financeira, exclusive seguros e previdência privada | 171 | 4 847 | 4 767 | 112 886 |
| Seguros e previdência privada | 73 | 732 | 688 | 9 482 |
| Atividades auxiliares da intermediação financeira | 159 | 483 | 221 | 1 938 |
| **Atividades imobiliárias, aluguéis e serviços prestados às empresas** | **3 094** | **18 281** | **14 721** | **83 567** |
| Atividades imobiliárias | 1 308 | 5 721 | 4 935 | 18 975 |
| Aluguel de veículos, máquinas e equipamentos sem condutores ou operadores e de objetos pessoais e domésticos | 107 | 556 | 407 | 5 562 |
| Atividades de informática e conexas | 240 | 1 495 | 1 111 | 15 114 |
| Pesquisa e desenvolvimento | 70 | 785 | 770 | 13 311 |
| Serviços prestados principalmente as empresas | 1 369 | 9 724 | 7 498 | 30 604 |
| **Administração pública, defesa e seguridade social** | **64** | **38 290** | **38 277** | **521 909** |
| Administração pública, defesa e seguridade social | 64 | 38 290 | 38 277 | 521 909 |
| **Educação** | 256 | 4 953 | 4 583 | 43 559 |
| Educação | 256 | 4 953 | 4 583 | 43 559 |
| **Saúde e serviços sociais** | **545** | **12 838** | **11 847** | **103 217** |
| Saúde e serviços sociais | 545 | 12 838 | 11 847 | 103 217 |
| **Outros serviços coletivos, sociais e pessoais** | **1 106** | **12 068** | **11 187** | **112 523** |
| Limpeza urbana e esgoto; e atividades conexas | 7 | 434 | 423 | 2 281 |
| Atividades associativas | 626 | 8 893 | 8 648 | 90 109 |
| Atividades recreativas, culturais e desportivas | 239 | 1 966 | 1 650 | 18 953 |
| Serviços pessoais | 234 | 775 | 466 | 1 180 |

**Tabela 8 - Unidades locais, pessoal ocupado em 31.12 e salários e outras remunerações, segundo Municípios das Capitais e divisão da classificação de atividades - Brasil - 1997**

(continuação)

| Municípios das capitais e divisão da classificação de atividades | Número de unidades locais | Pessoal ocupado em 31.12 | | Salários e outras remunerações (1 000 R$) |
|---|---|---|---|---|
| | | Total | Assalariado | |
| **Rio de Janeiro** | **152 774** | **1 942 757** | **1 706 516** | **17 267 882** |
| **Agricultura, pecuária, silvicultura e exploração florestal** | **309** | **1 390** | **967** | **7 089** |
| Agricultura, pecuária e serviços relacionados com essas atividades | 274 | 1 213 | 817 | 3 918 |
| Silvicultura,exploração florestal e serviços relacionados com estas atividades | 35 | 177 | 150 | 3 171 |
| **Pesca** | **17** | **172** | **147** | 1 417 |
| Pesca, aqüicultura e atividades dos serviços relacionados com estas atividades | 17 | 172 | 147 | 1 417 |
| **Indústrias extrativas** | **319** | **2 719** | **2 301** | **60 585** |
| Extração de carvão mineral | 3 | 10 | 10 | 141 |
| Extração de petróleo e serviços correlatos | 23 | 101 | 86 | 2 881 |
| Extração de minerais metálicos | 171 | 1 406 | 1 199 | 44 430 |
| Extração de minerais não-metálicos | 122 | 1 202 | 1 006 | 13 133 |
| **Indústrias de transformação** | **10 715** | **200 362** | **182 425** | **2 099 549** |
| Fabricação de produtos alimentícios e bebidas | 1 242 | 32 639 | 30 406 | 269 535 |
| Fabricação de produtos do fumo | 15 | 1 244 | 1 241 | 35 567 |
| Fabricação de produtos têxteis | 242 | 5 073 | 4 717 | 29 071 |
| Confecção de artigos do vestuário e acessórios | 1 746 | 23 948 | 20 890 | 87 901 |
| Preparação de couros e fabricação de artefatos de couro, artigos de viagem e calçados | 270 | 4 764 | 4 293 | 16 712 |
| Fabricação de produtos de madeira | 231 | 1 662 | 1 248 | 5 318 |
| Fabricação de celulose, papel e produtos de papel | 182 | 4 327 | 4 007 | 40 040 |
| Edição, impressão e reprodução de gravações | 1 863 | 26 162 | 22 886 | 309 804 |
| Fabricação de coque, refino de petróleo, elaboração de combustíveis nucleares e produção de álcool | 13 | 4 068 | 4 061 | 268 391 |
| Fabricação de produtos químicos | 788 | 25 311 | 24 281 | 418 187 |
| Fabricação de artigos de borracha e plástico | 423 | 12 200 | 11 442 | 83 640 |
| Fabricação de produtos de minerais não-metálicos | 375 | 6 407 | 5 827 | 57 462 |
| Metalurgia básica | 240 | 3 991 | 3 595 | 41 056 |
| Fabricação de produtos de metal - exclusive máquinas e equipamentos | 895 | 9 793 | 8 169 | 65 897 |
| Fabricação de máquinas e equipamentos | 439 | 12 044 | 11 396 | 126 510 |
| Fabricação de máquinas para escritório e equipamentos de informática | 57 | 585 | 525 | 8 934 |
| Fabricação de máquinas, aparelhos e materiais elétricos | 234 | 6 078 | 5 725 | 56 438 |
| Fabricação de material eletrônico e de aparelhos e equipamentos de comunicações | 149 | 3 266 | 3 046 | 33 319 |
| Fabricação de equipamentos de instrumentação médico-hospitalares, instrumentos de precisão e ópticos, equipamentos para automação industrial, crometros e relógios | 206 | 2 567 | 2 249 | 20 557 |
| Fabricação e montagem de veículos automotores, reboques e carrocerias | 187 | 1 865 | 1 569 | 15 974 |
| Fabricação de outros equipamentos de transporte | 138 | 2 528 | 2 297 | 31 637 |
| Fabricação de móveis e industrias diversas | 746 | 9 587 | 8 352 | 73 529 |
| Reciclagem | 34 | 253 | 203 | 4 070 |
| **Produção e distribuição de eletricidade, gás e água quente** | **85** | **18 442** | **18 388** | **562 491** |
| Eletricidade, gás e água quente | 69 | 8 803 | 8 777 | 309 700 |
| Captação, tratamento e distribuição de água | 16 | 9 639 | 9 611 | 252 791 |

**Tabela 8 - Unidades locais, pessoal ocupado em 31.12 e salários e outras remunerações, segundo Municípios das Capitais e divisão da classificação de atividades - Brasil - 1997**

(continuação)

| Municípios das capitais e divisão da classificação de atividades | Número de unidades locais | Pessoal ocupado em 31.12 | | Salários e outras remunerações (1 000 R$) |
|---|---|---|---|---|
| | | Total | Assalariado | |
| **Rio de Janeiro** | | | | |
| **Construção** | **4 224** | **74 882** | **67 092** | **538 199** |
| Construção | 4 224 | 74 882 | 67 092 | 538 199 |
| **Comércio; reparação de veículos automotores, objetos pessoais e domésticos** | **54 838** | **345 308** | **252 374** | **1 558 807** |
| Comércio; reparação de veículos automotores e motocicletas; e comércio a varejo de combustíveis | 6 321 | 44 503 | 32 874 | 211 045 |
| Comércio por atacado e intermediários do comércio | 9 752 | 59 226 | 41 836 | 485 277 |
| Comércio varejista e reparação de objetos pessoais e domésticos | 38 765 | 241 579 | 177 664 | 862 485 |
| **Alojamento e alimentação** | **11 858** | **108 176** | **85 303** | **307 950** |
| Alojamento e alimentação | 11 858 | 108 176 | 85 303 | 307 950 |
| **Transporte, armazenagem e comunicações** | **5 198** | **144 419** | **136 909** | **1 865 974** |
| Transporte terrestre | 2 055 | 72 361 | 69 619 | 572 731 |
| Transporte aquaviário | 140 | 6 887 | 6 680 | 182 012 |
| Transporte aéreo | 169 | 10 998 | 10 879 | 323 629 |
| Atividades anexas e auxiliares do transporte e agências de viagem | 2 339 | 24 019 | 20 138 | 255 005 |
| Correio e Telecomunicações | 495 | 30 154 | 29 593 | 532 597 |
| **Intermediação financeira** | **4 972** | **71 056** | **65 363** | **1 612 133** |
| Intermediação financeira, exclusive seguros e previdência privada | 2 121 | 44 956 | 43 962 | 1 222 859 |
| Seguros e previdência privada | 630 | 14 474 | 13 979 | 286 631 |
| Atividades auxiliares da intermediação financeira | 2 221 | 11 626 | 7 422 | 102 643 |
| **Atividades imobiliárias, aluguéis e serviços prestados às empresas** | **37 437** | **300 274** | **250 320** | **2 071 892** |
| Atividades imobiliárias | 14 643 | 69 279 | 61 178 | 354 283 |
| Aluguel de veículos, máquinas e equipamentos sem condutores ou operadores e de objetos pessoais e domésticos | 1 303 | 7 097 | 4 689 | 57 036 |
| Atividades de informática e conexas | 3 681 | 25 908 | 18 956 | 394 087 |
| Pesquisa e desenvolvimento | 129 | 3 256 | 3 100 | 116 077 |
| Serviços prestados principalmente as empresas | 17 681 | 194 734 | 162 397 | 1 150 409 |
| **Administração pública, defesa e seguridade social** | **412** | **403 086** | **403 047** | **4 317 475** |
| Administração pública, defesa e seguridade social | 412 | 403 086 | 403 047 | 4 317 475 |
| **Educação** | 3 157 | 79 096 | 74 065 | 841 018 |
| Educação | 3 157 | 79 096 | 74 065 | 841 018 |
| **Saúde e serviços sociais** | **4 913** | **76 436** | **67 487** | **493 925** |
| Saúde e serviços sociais | 4 913 | 76 436 | 67 487 | 493 925 |
| **Outros serviços coletivos, sociais e pessoais** | **14 320** | **116 939** | **100 328** | **929 379** |
| Limpeza urbana e esgoto; e atividades conexas | 34 | 14 788 | 14 744 | 93 019 |
| Atividades associativas | 5 945 | 44 697 | 42 188 | 363 703 |
| Atividades recreativas, culturais e desportivas | 4 312 | 36 869 | 29 861 | 432 755 |
| Serviços pessoais | 4 029 | 20 585 | 13 535 | 39 902 |

**Tabela 8 - Unidades locais, pessoal ocupado em 31.12 e salários e outras remunerações, segundo Municípios das Capitais e divisão da classificação de atividades - Brasil - 1997**

(continuação)

| Municípios das capitais e divisão da classificação de atividades | Número de unidades locais | Pessoal ocupado em 31.12 | | Salários e outras remunerações (1 000 R$) |
|---|---|---|---|---|
| | | Total | Assalariado | |
| **São Paulo** | **417 858** | **3 867 226** | **3 224 649** | **38 301 819** |
| **Agricultura, pecuária, silvicultura e exploração florestal** | **1 325** | **5 992** | **3 685** | **33 984** |
| Agricultura, pecuária e serviços relacionados com essas atividades | 1 159 | 5 361 | 3 296 | 29 388 |
| Silvicultura,exploração florestal e serviços relacionados com estas atividades | 166 | 631 | 389 | 4 596 |
| **Pesca** | **26** | **56** | **15** | 167 |
| Pesca, aqüicultura e atividades dos serviços relacionados com estas atividades | 26 | 56 | 15 | 167 |
| **Indústrias extrativas** | **291** | **3 458** | **3 073** | **37 663** |
| Extração de carvão mineral | 2 | x | x | x |
| Extração de petróleo e serviços correlatos | 8 | x | x | x |
| Extração de minerais metálicos | 105 | 330 | 211 | 3 677 |
| Extração de minerais não-metálicos | 176 | 3 093 | 2 839 | 33 504 |
| **Indústrias de transformação** | **48 631** | **662 276** | **581 064** | **7 859 478** |
| Fabricação de produtos alimentícios e bebidas | 3 202 | 69 313 | 64 476 | 929 472 |
| Fabricação de produtos do fumo | 29 | 2 790 | 2 783 | 60 567 |
| Fabricação de produtos têxteis | 2 120 | 29 680 | 26 130 | 242 533 |
| Confecção de artigos do vestuário e acessórios | 11 558 | 77 969 | 59 249 | 361 404 |
| Preparação de couros e fabricação de artefatos de couro, artigos de viagem e calçados | 1 016 | 7 942 | 6 215 | 54 711 |
| Fabricação de produtos de madeira | 900 | 5 148 | 3 684 | 34 306 |
| Fabricação de celulose, papel e produtos de papel | 956 | 20 442 | 18 782 | 268 863 |
| Edição, impressão e reprodução de gravações | 5 710 | 62 395 | 52 230 | 805 939 |
| Fabricação de coque, refino de petróleo, elaboração de combustíveis nucleares e produção de álcool | 19 | 356 | 335 | 9 666 |
| Fabricação de produtos químicos | 1 927 | 58 578 | 55 797 | 1 267 612 |
| Fabricação de artigos de borracha e plástico | 2 752 | 45 392 | 40 518 | 431 091 |
| Fabricação de produtos de minerais não-metálicos | 1 022 | 16 734 | 15 090 | 199 821 |
| Metalurgia básica | 1 124 | 16 593 | 14 717 | 202 492 |
| Fabricação de produtos de metal - exclusive máquinas e equipamentos | 4 738 | 60 911 | 52 487 | 513 251 |
| Fabricação de máquinas e equipamentos | 2 706 | 58 655 | 54 090 | 846 606 |
| Fabricação de máquinas para escritório e equipamentos de informática | 282 | 5 144 | 4 708 | 77 891 |
| Fabricação de máquinas, aparelhos e materiais elétricos | 1 479 | 27 908 | 25 395 | 357 995 |
| Fabricação de material eletrônico e de aparelhos e equipamentos de comunicações | 685 | 17 474 | 16 388 | 399 872 |
| Fabricação de equipamentos de instrumentação médico-hospitalares, instrumentos de precisão e ópticos, equipamentos para automação industrial, crometros e relógios | 834 | 13 358 | 11 882 | 166 196 |
| Fabricação e montagem de veículos automotores, reboques e carrocerias | 984 | 26 393 | 24 754 | 350 611 |
| Fabricação de outros equipamentos de transporte | 242 | 5 203 | 4 818 | 63 465 |
| Fabricação de móveis e industrias diversas | 4 241 | 33 377 | 26 189 | 213 238 |
| Reciclagem | 105 | 521 | 347 | 1 878 |
| **Produção e distribuição de eletricidade, gás e água quente** | **217** | **26 428** | **26 285** | **1 107 000** |
| Eletricidade, gás e água quente | 57 | 14 333 | 14 273 | 840 844 |
| Captação, tratamento e distribuição de água | 160 | 12 095 | 12 012 | 266 156 |

**Tabela 8 - Unidades locais, pessoal ocupado em 31.12 e salários e outras remunerações, segundo Municípios das Capitais e divisão da classificação de atividades - Brasil - 1997**

(continuação)

| Municípios das capitais e divisão da classificação de atividades | Número de unidades locais | Pessoal ocupado em 31.12 | | Salários e outras remunerações (1 000 R$) |
|---|---|---|---|---|
| | | Total | Assalariado | |
| **São Paulo** | | | | |
| **Construção** | **13 280** | **201 766** | **177 519** | **1 503 455** |
| Construção | 13 280 | 201 766 | 177 519 | 1 503 455 |
| **Comércio; reparação de veículos automotores, objetos pessoais e domésticos** | **173 244** | **734 207** | **463 844** | **3 742 237** |
| Comércio; reparação de veículos automotores e motocicletas; e comércio a varejo de combustíveis | 20 147 | 102 155 | 67 296 | 612 485 |
| Comércio por atacado e intermediários do comércio | 32 430 | 173 600 | 118 543 | 1 274 743 |
| Comércio varejista e reparação de objetos pessoais e domésticos | 120 667 | 458 452 | 278 005 | 1 855 009 |
| **Alojamento e alimentação** | **31 490** | **161 425** | **110 318** | **611 378** |
| Alojamento e alimentação | 31 490 | 161 425 | 110 318 | 611 378 |
| **Transporte, armazenagem e comunicações** | **15 250** | **231 375** | **208 604** | **2 589 124** |
| Transporte terrestre | 7 979 | 129 601 | 117 160 | 1 225 686 |
| Transporte aquaviário | 42 | 435 | 390 | 9 718 |
| Transporte aéreo | 191 | 13 023 | 12 841 | 300 771 |
| Atividades anexas e auxiliares do transporte e agências de viagem | 6 226 | 38 549 | 29 409 | 286 067 |
| Correio e Telecomunicações | 812 | 49 767 | 48 804 | 766 882 |
| **Intermediação financeira** | **11 284** | **167 242** | **155 478** | **4 056 497** |
| Intermediação financeira, exclusive seguros e previdência privada | 5 367 | 116 418 | 114 203 | 3 304 752 |
| Seguros e previdência privada | 1 084 | 20 941 | 19 867 | 419 101 |
| Atividades auxiliares da intermediação financeira | 4 833 | 29 883 | 21 408 | 332 644 |
| **Atividades imobiliárias, aluguéis e serviços prestados às empresas** | **82 760** | **480 860** | **354 131** | **3 845 079** |
| Atividades imobiliárias | 21 849 | 121 103 | 102 461 | 851 844 |
| Aluguel de veículos, máquinas e equipamentos sem condutores ou operadores e de objetos pessoais e domésticos | 2 303 | 10 139 | 6 357 | 70 822 |
| Atividades de informática e conexas | 8 987 | 49 045 | 33 159 | 650 048 |
| Pesquisa e desenvolvimento | 166 | 2 052 | 1 823 | 39 984 |
| Serviços prestados principalmente as empresas | 49 455 | 298 521 | 210 331 | 2 232 382 |
| **Administração pública, defesa e seguridade social** | **694** | **782 750** | **782 630** | **8 546 766** |
| Administração pública, defesa e seguridade social | 694 | 782 750 | 782 630 | 8 546 766 |
| **Educação** | 6 794 | 112 848 | 101 786 | 1 525 938 |
| Educação | 6 794 | 112 848 | 101 786 | 1 525 938 |
| **Saúde e serviços sociais** | **8 842** | **154 970** | **139 285** | **1 527 243** |
| Saúde e serviços sociais | 8 842 | 154 970 | 139 285 | 1 527 243 |
| **Outros serviços coletivos, sociais e pessoais** | **23 730** | **141 573** | **116 932** | **1 315 808** |
| Limpeza urbana e esgoto; e atividades conexas | 163 | 12 314 | 12 092 | 122 701 |
| Atividades associativas | 11 869 | 59 765 | 54 084 | 595 332 |
| Atividades recreativas, culturais e desportivas | 6 886 | 49 347 | 38 728 | 537 473 |
| Serviços pessoais | 4 812 | 20 147 | 12 028 | 60 302 |

**Tabela 8 - Unidades locais, pessoal ocupado em 31.12 e salários e outras remunerações, segundo Municípios das Capitais e divisão da classificação de atividades - Brasil - 1997**

(continuação)

| Municípios das capitais e divisão da classificação de atividades | Número de unidades locais | Pessoal ocupado em 31.12 | | Salários e outras remunerações (1 000 R$) |
|---|---|---|---|---|
| | | Total | Assalariado | |
| **Curitiba** | **72 516** | **671 215** | **563 850** | **5 617 329** |
| **Agricultura, pecuária, silvicultura e exploração florestal** | **272** | **1 482** | **1 037** | **5 003** |
| Agricultura, pecuária e serviços relacionados com essas atividades | 212 | 1 071 | 713 | 3 208 |
| Silvicultura,exploração florestal e serviços relacionados com estas atividades | 60 | 411 | 324 | 1 795 |
| **Pesca** | **4** | **13** | **4** | **10** |
| Pesca, aqüicultura e atividades dos serviços relacionados com estas atividades | 4 | 13 | 4 | 10 |
| **Indústrias extrativas** | **71** | **472** | **341** | **2 058** |
| Extração de carvão mineral | - | - | - | - |
| Extração de petróleo e serviços correlatos | - | - | - | - |
| Extração de minerais metálicos | 14 | 54 | 24 | 191 |
| Extração de minerais não-metálicos | 57 | 418 | 317 | 1 866 |
| **Indústrias de transformação** | **6 201** | **82 986** | **73 047** | **801 053** |
| Fabricação de produtos alimentícios e bebidas | 786 | 11 586 | 10 281 | 89 163 |
| Fabricação de produtos do fumo | 6 | x | x | x |
| Fabricação de produtos têxteis | 215 | 1 857 | 1 530 | 14 041 |
| Confecção de artigos do vestuário e acessórios | 765 | 3 088 | 1 940 | 8 751 |
| Preparação de couros e fabricação de artefatos de couro, artigos de viagem e calçados | 164 | 1 155 | 861 | 3 750 |
| Fabricação de produtos de madeira | 338 | 5 989 | 5 414 | 37 707 |
| Fabricação de celulose, papel e produtos de papel | 96 | 3 240 | 3 099 | 33 740 |
| Edição, impressão e reprodução de gravações | 746 | 6 094 | 4 824 | 59 037 |
| Fabricação de coque, refino de petróleo, elaboração de combustíveis nucleares e produção de álcool | 1 | x | x | x |
| Fabricação de produtos químicos | 300 | 3 603 | 3 230 | 45 020 |
| Fabricação de artigos de borracha e plástico | 195 | 3 021 | 2 684 | 17 658 |
| Fabricação de produtos de minerais não-metálicos | 321 | 4 259 | 3 749 | 27 208 |
| Metalurgia básica | 129 | 1 214 | 1 014 | 7 830 |
| Fabricação de produtos de metal - exclusive máquinas e equipamentos | 652 | 5 022 | 3 879 | 24 081 |
| Fabricação de máquinas e equipamentos | 271 | 10 598 | 10 192 | 161 930 |
| Fabricação de máquinas para escritório e equipamentos de informática | 36 | 286 | 233 | 3 207 |
| Fabricação de máquinas, aparelhos e materiais elétricos | 146 | 2 897 | 2 674 | 34 956 |
| Fabricação de material eletrônico e de aparelhos e equipamentos de comunicações | 85 | 3 210 | 3 089 | 56 536 |
| Fabricação de equipamentos de instrumentação médico-hospitalares, instrumentos de precisão e ópticos, equipamentos para automação industrial, crometros e relógios | 87 | 1 172 | 1 046 | 11 957 |
| Fabricação e montagem de veículos automotores, reboques e carrocerias | 144 | 7 374 | 7 151 | 118 843 |
| Fabricação de outros equipamentos de transporte | 26 | 345 | 298 | 2 860 |
| Fabricação de móveis e industrias diversas | 670 | 4 945 | 3 861 | 19 238 |
| Reciclagem | 22 | 90 | 59 | 185 |
| **Produção e distribuição de eletricidade, gás e água quente** | **12** | **12 514** | **12 506** | **341 582** |
| Eletricidade, gás e água quente | 8 | 8 289 | 8 286 | 263 294 |
| Captação, tratamento e distribuição de água | 4 | 4 225 | 4 220 | 78 289 |

**Tabela 8 - Unidades locais, pessoal ocupado em 31.12 e salários e outras remunerações, segundo Municípios das Capitais e divisão da classificação de atividades - Brasil - 1997**

(continuação)

| Municípios das capitais e divisão da classificação de atividades | Número de unidades locais | Pessoal ocupado em 31.12 | | Salários e outras remunerações (1 000 R$) |
|---|---|---|---|---|
| | | Total | Assalariado | |
| **Curitiba** | | | | |
| **Construção** | **3 536** | **36 843** | **30 701** | **205 255** |
| Construção | 3 536 | 36 843 | 30 701 | 205 255 |
| **Comércio; reparação de veículos automotores, objetos pessoais e domésticos** | **32 345** | **127 194** | **78 884** | **474 043** |
| Comércio; reparação de veículos automotores e motocicletas; e comércio a varejo de combustíveis | 3 737 | 20 037 | 13 965 | 113 318 |
| Comércio por atacado e intermediários do comércio | 4 946 | 21 929 | 14 018 | 116 548 |
| Comércio varejista e reparação de objetos pessoais e domésticos | 23 662 | 85 228 | 50 901 | 244 176 |
| **Alojamento e alimentação** | **5 327** | **26 306** | **18 095** | **65 672** |
| Alojamento e alimentação | 5 327 | 26 306 | 18 095 | 65 672 |
| **Transporte, armazenagem e comunicações** | **2 285** | **42 727** | **39 287** | **354 648** |
| Transporte terrestre | 1 358 | 29 450 | 27 523 | 194 069 |
| Transporte aquaviário | 4 | 9 | 3 | 44 |
| Transporte aéreo | 33 | 454 | 434 | 6 028 |
| Atividades anexas e auxiliares do transporte e agências de viagem | 762 | 4 031 | 2 737 | 17 999 |
| Correio e Telecomunicações | 128 | 8 783 | 8 590 | 136 508 |
| **Intermediação financeira** | **1 494** | **27 986** | **26 018** | **583 503** |
| Intermediação financeira, exclusive seguros e previdência privada | 565 | 22 301 | 21 832 | 517 738 |
| Seguros e previdência privada | 223 | 3 129 | 2 973 | 51 276 |
| Atividades auxiliares da intermediação financeira | 706 | 2 556 | 1 213 | 14 489 |
| **Atividades imobiliárias, aluguéis e serviços prestados às empresas** | **13 696** | **81 756** | **61 570** | **415 781** |
| Atividades imobiliárias | 3 734 | 14 460 | 11 212 | 56 945 |
| Aluguel de veículos, máquinas e equipamentos sem condutores ou operadores e de objetos pessoais e domésticos | 527 | 2 240 | 1 422 | 8 672 |
| Atividades de informática e conexas | 1 389 | 7 525 | 5 142 | 61 274 |
| Pesquisa e desenvolvimento | 24 | 427 | 404 | 7 481 |
| Serviços prestados principalmente as empresas | 8 022 | 57 104 | 43 390 | 281 410 |
| **Administração pública, defesa e seguridade social** | **133** | **159 830** | **159 806** | **1 874 083** |
| Administração pública, defesa e seguridade social | 133 | 159 830 | 159 806 | 1 874 083 |
| **Educação** | 1 090 | 20 147 | 18 565 | 194 397 |
| Educação | 1 090 | 20 147 | 18 565 | 194 397 |
| **Saúde e serviços sociais** | **1 550** | **22 511** | **19 710** | **139 530** |
| Saúde e serviços sociais | 1 550 | 22 511 | 19 710 | 139 530 |
| **Outros serviços coletivos, sociais e pessoais** | **4 500** | **28 448** | **24 279** | **160 711** |
| Limpeza urbana e esgoto; e atividades conexas | 31 | 2 055 | 2 009 | 9 906 |
| Atividades associativas | 2 229 | 14 244 | 13 391 | 75 221 |
| Atividades recreativas, culturais e desportivas | 1 229 | 9 080 | 7 343 | 70 501 |
| Serviços pessoais | 1 011 | 3 069 | 1 536 | 5 083 |

**Tabela 8 - Unidades locais, pessoal ocupado em 31.12 e salários e outras remunerações, segundo Municípios das Capitais e divisão da classificação de atividades - Brasil - 1997**

(continuação)

| Municípios das capitais e divisão da classificação de atividades | Número de unidades locais | Pessoal ocupado em 31.12 | | Salários e outras remunerações (1 000 R$) |
|---|---|---|---|---|
| | | Total | Assalariado | |
| **Florianópolis** | **15 742** | **167 863** | **152 263** | **1 789 964** |
| **Agricultura, pecuária, silvicultura e exploração florestal** | **27** | **812** | **776** | **21 978** |
| Agricultura, pecuária e serviços relacionados com essas atividades | 24 | 801 | 769 | 21 971 |
| Silvicultura,exploração florestal e serviços relacionados com estas atividades | 3 | 11 | 7 | 7 |
| **Pesca** | **10** | **112** | **90** | 372 |
| Pesca, aqüicultura e atividades dos serviços relacionados com estas atividades | 10 | 112 | 90 | 372 |
| **Indústrias extrativas** | **9** | **83** | **79** | **634** |
| Extração de carvão mineral | - | - | - | - |
| Extração de petróleo e serviços correlatos | 1 | x | x | x |
| Extração de minerais metálicos | - | - | - | - |
| Extração de minerais não-metálicos | 8 | x | x | x |
| **Indústrias de transformação** | **892** | **5 116** | **4 079** | **29 094** |
| Fabricação de produtos alimentícios e bebidas | 173 | 1 096 | 865 | 4 167 |
| Fabricação de produtos do fumo | - | - | - | - |
| Fabricação de produtos têxteis | 41 | 171 | 131 | 731 |
| Confecção de artigos do vestuário e acessórios | 211 | 604 | 387 | 1 274 |
| Preparação de couros e fabricação de artefatos de couro, artigos de viagem e calçados | 13 | 52 | 43 | 105 |
| Fabricação de produtos de madeira | 43 | 110 | 83 | 236 |
| Fabricação de celulose, papel e produtos de papel | 5 | 21 | 12 | 235 |
| Edição, impressão e reprodução de gravações | 108 | 1 358 | 1 216 | 11 727 |
| Fabricação de coque, refino de petróleo, elaboração de combustíveis nucleares e produção de álcool | - | - | - | - |
| Fabricação de produtos químicos | 24 | 133 | 107 | 1 154 |
| Fabricação de artigos de borracha e plástico | 13 | 152 | 134 | 616 |
| Fabricação de produtos de minerais não-metálicos | 28 | 261 | 234 | 1 830 |
| Metalurgia básica | 14 | 80 | 68 | 224 |
| Fabricação de produtos de metal - exclusive máquinas e equipamentos | 46 | 129 | 75 | 239 |
| Fabricação de máquinas e equipamentos | 14 | 112 | 100 | 1 395 |
| Fabricação de máquinas para escritório e equipamentos de informática | 16 | 141 | 108 | 1 886 |
| Fabricação de máquinas, aparelhos e materiais elétricos | 10 | 109 | 98 | 1 032 |
| Fabricação de material eletrônico e de aparelhos e equipamentos de comunicações | 19 | 146 | 114 | 966 |
| Fabricação de equipamentos de instrumentação médico-hospitalares, instrumentos de precisão e ópticos, equipamentos para automação industrial, crometros e relógios | 14 | 90 | 71 | 481 |
| Fabricação e montagem de veículos automotores, reboques e carrocerias | 9 | 42 | 32 | 211 |
| Fabricação de outros equipamentos de transporte | 11 | 17 | 4 | 29 |
| Fabricação de móveis e industrias diversas | 76 | 287 | 196 | 543 |
| Reciclagem | 4 | 5 | 1 | 10 |
| **Produção e distribuição de eletricidade, gás e água quente** | **9** | **3 948** | **3 947** | **134 651** |
| Eletricidade, gás e água quente | 7 | x | x | x |
| Captação, tratamento e distribuição de água | 2 | x | x | x |

**Tabela 8 - Unidades locais, pessoal ocupado em 31.12 e salários e outras remunerações, segundo Municípios das Capitais e divisão da classificação de atividades - Brasil - 1997**

(continuação)

| Municípios das capitais e divisão da classificação de atividades | Número de unidades locais | Pessoal ocupado em 31.12 | | Salários e outras remunerações (1 000 R$) |
|---|---|---|---|---|
| | | Total | Assalariado | |
| **Florianópolis** | | | | |
| **Construção** | **548** | **4 231** | **3 552** | **17 559** |
| Construção | 548 | 4 231 | 3 552 | 17 559 |
| **Comércio; reparação de veículos automotores, objetos pessoais e domésticos** | **6 417** | **22 077** | **15 614** | **78 691** |
| Comércio; reparação de veículos automotores e motocicletas; e comércio a varejo de combustíveis | 561 | 2 687 | 2 020 | 10 393 |
| Comércio por atacado e intermediários do comércio | 772 | 1 991 | 1 195 | 9 899 |
| Comércio varejista e reparação de objetos pessoais e domésticos | 5 084 | 17 399 | 12 399 | 58 399 |
| **Alojamento e alimentação** | **1 738** | **7 577** | **5 720** | **19 804** |
| Alojamento e alimentação | 1 738 | 7 577 | 5 720 | 19 804 |
| **Transporte, armazenagem e comunicações** | **401** | **7 436** | **7 017** | **83 629** |
| Transporte terrestre | 143 | 3 710 | 3 587 | 26 074 |
| Transporte aquaviário | 10 | 12 | 2 | 18 |
| Transporte aéreo | 12 | 56 | 56 | 798 |
| Atividades anexas e auxiliares do transporte e agências de viagem | 187 | 863 | 614 | 4 434 |
| Correio e Telecomunicações | 49 | 2 795 | 2 758 | 52 304 |
| **Intermediação financeira** | **341** | **6 477** | **6 188** | **147 818** |
| Intermediação financeira, exclusive seguros e previdência privada | 144 | 5 095 | 5 021 | 132 798 |
| ›s e previdência privada | 73 | 600 | 560 | 9 870 |
| › dades auxiliares da intermediação financeira | 124 | 782 | 607 | 5 150 |
| **Atividades imobiliárias, aluguéis e serviços prestados às empresas** | **3 096** | **20 772** | **17 836** | **124 853** |
| Atividades imobiliárias | 1 239 | 4 434 | 3 897 | 18 411 |
| Aluguel de veículos, máquinas e equipamentos sem condutores ou operadores e de objetos pessoais e domésticos | 150 | 384 | 228 | 1 414 |
| Atividades de informática e conexas | 271 | 3 576 | 3 175 | 28 368 |
| Pesquisa e desenvolvimento | 14 | 158 | 145 | 1 679 |
| Serviços prestados principalmente as empresas | 1 422 | 12 220 | 10 391 | 74 981 |
| **Administração pública, defesa e seguridade social** | **66** | **72 491** | **72 477** | **1 000 114** |
| Administração pública, defesa e seguridade social | 66 | 72 491 | 72 477 | 1 000 114 |
| **Educação** | 275 | 4 690 | 4 386 | 51 104 |
| Educação | 275 | 4 690 | 4 386 | 51 104 |
| **Saúde e serviços sociais** | **352** | **3 734** | **3 157** | **21 186** |
| Saúde e serviços sociais | 352 | 3 734 | 3 157 | 21 186 |
| **Outros serviços coletivos, sociais e pessoais** | **1 561** | **8 307** | **7 345** | **58 478** |
| Limpeza urbana e esgoto; e atividades conexas | 9 | 1 102 | 1 097 | 12 012 |
| Atividades associativas | 807 | 3 475 | 3 291 | 23 071 |
| Atividades recreativas, culturais e desportivas | 374 | 2 881 | 2 511 | 21 878 |
| Serviços pessoais | 371 | 849 | 446 | 1 517 |

**Tabela 8 - Unidades locais, pessoal ocupado em 31.12 e salários e outras remunerações, segundo Municípios das Capitais e divisão da classificação de atividades - Brasil - 1997**

(continuação)

| Municípios das capitais e divisão da classificação de atividades | Número de unidades locais | Pessoal ocupado em 31.12 | | Salários e outras remunerações (1 000 R$) |
|---|---|---|---|---|
| | | Total | Assalariado | |
| **Porto Alegre** | **78 076** | **486 945** | **379 278** | **4 187 167** |
| **Agricultura, pecuária, silvicultura e exploração florestal** | **305** | **1 369** | **853** | **4 726** |
| Agricultura, pecuária e serviços relacionados com essas atividades | 264 | 1 157 | 697 | 3 675 |
| Silvicultura,exploração florestal e serviços relacionados com estas atividades | 41 | 212 | 156 | 1 051 |
| **Pesca** | **8** | **11** | **0** | 4 |
| Pesca, aqüicultura e atividades dos serviços relacionados com estas atividades | 8 | 11 | 0 | 4 |
| **Indústrias extrativas** | **55** | **600** | **507** | **6 075** |
| Extração de carvão mineral | 2 | x | x | x |
| Extração de petróleo e serviços correlatos | - | - | - | - |
| Extração de minerais metálicos | 13 | x | x | x |
| Extração de minerais não-metálicos | 40 | 506 | 426 | 3 834 |
| **Indústrias de transformação** | **6 409** | **58 264** | **49 031** | **532 114** |
| Fabricação de produtos alimentícios e bebidas | 770 | 10 057 | 9 010 | 95 404 |
| Fabricação de produtos do fumo | 5 | x | x | x |
| Fabricação de produtos têxteis | 250 | 1 162 | 834 | 4 903 |
| Confecção de artigos do vestuário e acessórios | 1 167 | 4 684 | 3 049 | 15 331 |
| Preparação de couros e fabricação de artefatos de couro, artigos de viagem e calçados | 119 | 564 | 398 | 3 512 |
| Fabricação de produtos de madeira | 164 | 648 | 420 | 3 062 |
| Fabricação de celulose, papel e produtos de papel | 70 | 1 199 | 1 102 | 9 658 |
| Edição, impressão e reprodução de gravações | 900 | 6 987 | 5 591 | 73 121 |
| Fabricação de coque, refino de petróleo, elaboração de combustíveis nucleares e produção de álcool | 2 | x | x | x |
| Fabricação de produtos químicos | 352 | 4 059 | 3 598 | 73 182 |
| Fabricação de artigos de borracha e plástico | 222 | 2 004 | 1 626 | 11 128 |
| Fabricação de produtos de minerais não-metálicos | 162 | 2 060 | 1 825 | 14 510 |
| Metalurgia básica | 128 | 3 052 | 2 837 | 33 679 |
| Fabricação de produtos de metal - exclusive máquinas e equipamentos | 750 | 6 144 | 5 094 | 50 654 |
| Fabricação de máquinas e equipamentos | 252 | 5 077 | 4 690 | 45 537 |
| Fabricação de máquinas para escritório e equipamentos de informática | 30 | 403 | 356 | 4 320 |
| Fabricação de máquinas, aparelhos e materiais elétricos | 155 | 2 066 | 1 829 | 17 805 |
| Fabricação de material eletrônico e de aparelhos e equipamentos de comunicações | 71 | 636 | 532 | 8 017 |
| Fabricação de equipamentos de instrumentação médico-hospitalares, instrumentos de precisão e ópticos, equipamentos para automação industrial, crometros e relógios | 141 | 1 189 | 979 | 9 906 |
| Fabricação e montagem de veículos automotores, reboques e carrocerias | 174 | 2 970 | 2 735 | 37 029 |
| Fabricação de outros equipamentos de transporte | 32 | 315 | 276 | 3 229 |
| Fabricação de móveis e industrias diversas | 479 | 2 545 | 1 828 | 13 219 |
| Reciclagem | 14 | 26 | 8 | 13 |
| **Produção e distribuição de eletricidade, gás e água quente** | **37** | **6 607** | **6 595** | **93 291** |
| Eletricidade, gás e água quente | 29 | 2 752 | 2 747 | 37 455 |
| Captação, tratamento e distribuição de água | 8 | 3 855 | 3 848 | 55 836 |

**Tabela 8 - Unidades locais, pessoal ocupado em 31.12 e salários e outras remunerações, segundo Municípios das Capitais e divisão da classificação de atividades - Brasil - 1997**

(continuação)

| Municípios das capitais e divisão da classificação de atividades | Número de unidades locais | Pessoal ocupado em 31.12 | | Salários e outras remunerações (1 000 R$) |
|---|---|---|---|---|
| | | Total | Assalariado | |
| **Porto Alegre** | | | | |
| **Construção** | **3 239** | **24 146** | **18 999** | **102 600** |
| Construção | 3 239 | 24 146 | 18 999 | 102 600 |
| **Comércio; reparação de veículos automotores, objetos pessoais e domésticos** | **33 679** | **116 068** | **68 509** | **446 193** |
| Comércio; reparação de veículos automotores e motocicletas; e comércio a varejo de combustíveis | 3 633 | 15 806 | 10 169 | 80 443 |
| Comércio por atacado e intermediários do comércio | 7 505 | 25 658 | 13 659 | 117 502 |
| Comércio varejista e reparação de objetos pessoais e domésticos | 22 541 | 74 604 | 44 681 | 248 248 |
| **Alojamento e alimentação** | **4 992** | **25 033** | **18 346** | **70 586** |
| Alojamento e alimentação | 4 992 | 25 033 | 18 346 | 70 586 |
| **Transporte, armazenagem e comunicações** | **3 049** | **37 586** | **33 322** | **388 904** |
| Transporte terrestre | 1 894 | 22 782 | 20 033 | 173 076 |
| Transporte aquaviário | 17 | 295 | 271 | 3 656 |
| Transporte aéreo | 47 | 2 428 | 2 412 | 48 452 |
| Atividades anexas e auxiliares do transporte e agências de viagem | 898 | 5 777 | 4 485 | 56 865 |
| Correio e Telecomunicações | 193 | 6 304 | 6 121 | 106 854 |
| **Intermediação financeira** | **1 792** | **24 388** | **22 222** | **486 074** |
| Intermediação financeira, exclusive seguros e previdência privada | 682 | 17 479 | 17 006 | 413 718 |
| Seguros e previdência privada | 262 | 4 035 | 3 863 | 58 459 |
| Atividades auxiliares da intermediação financeira | 848 | 2 874 | 1 353 | 13 898 |
| **Atividades imobiliárias, aluguéis e serviços prestados às empresas** | **15 849** | **67 789** | **45 910** | **364 301** |
| Atividades imobiliárias | 4 165 | 13 056 | 9 892 | 53 728 |
| Aluguel de veículos, máquinas e equipamentos sem condutores ou operadores e de objetos pessoais e domésticos | 558 | 1 577 | 709 | 4 518 |
| Atividades de informática e conexas | 1 738 | 8 442 | 5 579 | 92 998 |
| Pesquisa e desenvolvimento | 41 | 247 | 192 | 3 660 |
| Serviços prestados principalmente as empresas | 9 347 | 44 467 | 29 538 | 209 396 |
| **Administração pública, defesa e seguridade social** | **95** | **41 327** | **41 308** | **852 895** |
| Administração pública, defesa e seguridade social | 95 | 41 327 | 41 308 | 852 895 |
| **Educação** | 927 | 22 016 | 20 682 | 259 023 |
| Educação | 927 | 22 016 | 20 682 | 259 023 |
| **Saúde e serviços sociais** | **1 724** | **34 700** | **31 668** | **409 020** |
| Saúde e serviços sociais | 1 724 | 34 700 | 31 668 | 409 020 |
| **Outros serviços coletivos, sociais e pessoais** | **5 916** | **27 041** | **21 326** | **171 360** |
| Limpeza urbana e esgoto; e atividades conexas | 26 | 509 | 462 | 1 959 |
| Atividades associativas | 2 239 | 12 934 | 12 011 | 94 545 |
| Atividades recreativas, culturais e desportivas | 1 577 | 9 052 | 6 999 | 68 980 |
| Serviços pessoais | 2 074 | 4 546 | 1 854 | 5 875 |

**Tabela 8 - Unidades locais, pessoal ocupado em 31.12 e salários e outras remunerações, segundo Municípios das Capitais e divisão da classificação de atividades - Brasil - 1997**

(continuação)

| Municípios das capitais e divisão da classificação de atividades | Número de unidades locais | Pessoal ocupado em 31.12 | | Salários e outras remunerações (1 000 R$) |
|---|---|---|---|---|
| | | Total | Assalariado | |
| **Campo Grande** | **16 315** | **157 627** | **136 167** | **1 045 470** |
| **Agricultura, pecuária, silvicultura e exploração florestal** | **167** | **853** | **611** | **3 490** |
| Agricultura, pecuária e serviços relacionados com essas atividades | 156 | 804 | 572 | 3 370 |
| Silvicultura,exploração florestal e serviços relacionados com estas atividades | 11 | 49 | 39 | 120 |
| **Pesca** | **4** | **3** | **0** | **3** |
| Pesca, aqüicultura e atividades dos serviços relacionados com estas atividades | 4 | 3 | 0 | 3 |
| **Indústrias extrativas** | **21** | **118** | **86** | **526** |
| Extração de carvão mineral | - | - | - | - |
| Extração de petróleo e serviços correlatos | - | - | - | - |
| Extração de minerais metálicos | 1 | x | x | x |
| Extração de minerais não-metálicos | 20 | x | x | x |
| **Indústrias de transformação** | **1 048** | **8 847** | **7 327** | **38 014** |
| Fabricação de produtos alimentícios e bebidas | 227 | 3 646 | 3 372 | 20 277 |
| Fabricação de produtos do fumo | 1 | x | x | x |
| Fabricação de produtos têxteis | 9 | 30 | 14 | 34 |
| Confecção de artigos do vestuário e acessórios | 118 | 465 | 284 | 581 |
| Preparação de couros e fabricação de artefatos de couro, artigos de viagem e calçados | 17 | 251 | 219 | 974 |
| Fabricação de produtos de madeira | 48 | 772 | 682 | 2 266 |
| Fabricação de celulose, papel e produtos de papel | 7 | 37 | 24 | 135 |
| Edição, impressão e reprodução de gravações | 161 | 855 | 610 | 2 751 |
| Fabricação de coque, refino de petróleo, elaboração de combustíveis nucleares e produção de álcool | 1 | x | x | x |
| Fabricação de produtos químicos | 42 | 342 | 296 | 3 505 |
| Fabricação de artigos de borracha e plástico | 35 | 344 | 297 | 1 488 |
| Fabricação de produtos de minerais não-metálicos | 64 | 524 | 430 | 1 511 |
| Metalurgia básica | 9 | 35 | 24 | 82 |
| Fabricação de produtos de metal - exclusive máquinas e equipamentos | 96 | 502 | 345 | 1 424 |
| Fabricação de máquinas e equipamentos | 26 | 192 | 153 | 814 |
| Fabricação de máquinas para escritório e equipamentos de informática | 2 | x | x | x |
| Fabricação de máquinas, aparelhos e materiais elétricos | 7 | 72 | 62 | 180 |
| Fabricação de material eletrônico e de aparelhos e equipamentos de comunicações | 6 | 26 | 17 | 73 |
| Fabricação de equipamentos de instrumentação médico-hospitalares, instrumentos de precisão e ópticos, equipamentos para automação industrial, crometros e relógios | 5 | 25 | 17 | 37 |
| Fabricação e montagem de veículos automotores, reboques e carrocerias | 33 | 202 | 156 | 476 |
| Fabricação de outros equipamentos de transporte | 10 | 65 | 45 | 204 |
| Fabricação de móveis e industrias diversas | 114 | 399 | 232 | 624 |
| Reciclagem | 10 | 25 | 10 | 27 |
| **Produção e distribuição de eletricidade, gás e água quente** | **95** | **2 873** | **2 869** | **63 541** |
| Eletricidade, gás e água quente | 94 | x | x | x |
| Captação, tratamento e distribuição de água | 1 | x | x | x |

**Tabela 8 - Unidades locais, pessoal ocupado em 31.12 e salários e outras remunerações, segundo Municípios das Capitais e divisão da classificação de atividades - Brasil - 1997**

(continuação)

| Municípios das capitais e divisão da classificação de atividades | Número de unidades locais | Pessoal ocupado em 31.12 | | Salários e outras remunerações (1 000 R$) |
|---|---|---|---|---|
| | | Total | Assalariado | |
| **Campo Grande** | | | | |
| **Construção** | **660** | **8 057** | **7 049** | **33 320** |
| Construção | 660 | 8 057 | 7 049 | 33 320 |
| **Comércio; reparação de veículos automotores, objetos pessoais e domésticos** | **8 600** | **31 983** | **20 174** | **101 066** |
| Comércio; reparação de veículos automotores e motocicletas; e comércio a varejo de combustíveis | 1 156 | 6 317 | 4 553 | 23 474 |
| Comércio por atacado e intermediários do comércio | 1 114 | 5 199 | 3 606 | 31 390 |
| Comércio varejista e reparação de objetos pessoais e domésticos | 6 330 | 20 467 | 12 015 | 46 202 |
| **Alojamento e alimentação** | **812** | **4 092** | **2 967** | **8 644** |
| Alojamento e alimentação | 812 | 4 092 | 2 967 | 8 644 |
| **Transporte, armazenagem e comunicações** | **582** | **8 043** | **7 303** | **60 102** |
| Transporte terrestre | 380 | 5 629 | 5 159 | 29 342 |
| Transporte aquaviário | 1 | x | x | x |
| Transporte aéreo | 20 | x | x | x |
| Atividades anexas e auxiliares do transporte e agências de viagem | 144 | 624 | 389 | 2 282 |
| Correio e Telecomunicações | 37 | 1 668 | 1 643 | 26 753 |
| **Intermediação financeira** | **311** | **3 069** | **2 762** | **60 014** |
| Intermediação financeira, exclusive seguros e previdência privada | 121 | 2 409 | 2 370 | 55 572 |
| Seguros e previdência privada | 63 | 275 | 226 | 3 441 |
| Atividades auxiliares da intermediação financeira | 127 | 385 | 166 | 1 001 |
| **Atividades imobiliárias, aluguéis e serviços prestados às empresas** | **2 046** | **14 870** | **12 164** | **62 890** |
| Atividades imobiliárias | 432 | 2 232 | 1 906 | 8 437 |
| Aluguel de veículos, máquinas e equipamentos sem condutores ou operadores e de objetos pessoais e domésticos | 114 | 322 | 163 | 623 |
| Atividades de informática e conexas | 231 | 1 739 | 1 379 | 9 870 |
| Pesquisa e desenvolvimento | 9 | 242 | 234 | 5 680 |
| Serviços prestados principalmente as empresas | 1 260 | 10 335 | 8 482 | 38 280 |
| **Administração pública, defesa e seguridade social** | **80** | **56 718** | **56 714** | **524 284** |
| Administração pública, defesa e seguridade social | 80 | 56 718 | 56 714 | 524 284 |
| **Educação** | 312 | 5 731 | 5 294 | 27 681 |
| Educação | 312 | 5 731 | 5 294 | 27 681 |
| **Saúde e serviços sociais** | **333** | **5 020** | **4 403** | **22 853** |
| Saúde e serviços sociais | 333 | 5 020 | 4 403 | 22 853 |
| **Outros serviços coletivos, sociais e pessoais** | **1 244** | **7 350** | **6 444** | **39 042** |
| Limpeza urbana e esgoto; e atividades conexas | 11 | 230 | 216 | 611 |
| Atividades associativas | 706 | 4 371 | 4 144 | 24 835 |
| Atividades recreativas, culturais e desportivas | 235 | 1 857 | 1 563 | 12 183 |
| Serviços pessoais | 292 | 892 | 521 | 1 413 |

**Tabela 8 - Unidades locais, pessoal ocupado em 31.12 e salários e outras remunerações, segundo Municípios das Capitais e divisão da classificação de atividades - Brasil - 1997**

(continuação)

| Municípios das capitais e divisão da classificação de atividades | Número de unidades locais | Pessoal ocupado em 31.12 | | Salários e outras remunerações (1 000 R$) |
|---|---|---|---|---|
| | | Total | Assalariado | |
| **Cuiabá** | **14 832** | **133 306** | **114 721** | **1 017 911** |
| **Agricultura, pecuária, silvicultura e exploração florestal** | **142** | **552** | **291** | **1 234** |
| Agricultura, pecuária e serviços relacionados com essas atividades | 133 | 534 | 285 | 1 223 |
| Silvicultura,exploração florestal e serviços relacionados com estas atividades | 9 | 18 | 6 | 11 |
| **Pesca** | **6** | **9** | **0** | 0 |
| Pesca, aqüicultura e atividades dos serviços relacionados com estas atividades | 6 | 9 | 0 | 0 |
| **Indústrias extrativas** | **63** | **199** | **122** | **662** |
| Extração de carvão mineral | - | - | - | - |
| Extração de petróleo e serviços correlatos | - | - | - | - |
| Extração de minerais metálicos | 40 | 68 | 23 | 167 |
| Extração de minerais não-metálicos | 23 | 131 | 99 | 496 |
| **Indústrias de transformação** | **1 014** | **8 037** | **6 693** | **34 371** |
| Fabricação de produtos alimentícios e bebidas | 240 | 2 460 | 2 176 | 13 664 |
| Fabricação de produtos do fumo | - | - | - | - |
| Fabricação de produtos têxteis | 21 | 79 | 55 | 126 |
| Confecção de artigos do vestuário e acessórios | 135 | 687 | 514 | 1 523 |
| Preparação de couros e fabricação de artefatos de couro, artigos de viagem e calçados | 14 | 23 | 6 | 17 |
| Fabricação de produtos de madeira | 48 | 673 | 609 | 2 044 |
| Fabricação de celulose, papel e produtos de papel | 7 | 54 | 44 | 244 |
| Edição, impressão e reprodução de gravações | 129 | 997 | 799 | 5 715 |
| Fabricação de coque, refino de petróleo, elaboração de combustíveis nucleares e produção de álcool | 2 | x | x | x |
| Fabricação de produtos químicos | 42 | 242 | 181 | 1 261 |
| Fabricação de artigos de borracha e plástico | 23 | 339 | 301 | 1 066 |
| Fabricação de produtos de minerais não-metálicos | 65 | 788 | 697 | 2 598 |
| Metalurgia básica | 9 | 277 | 267 | 1 291 |
| Fabricação de produtos de metal - exclusive máquinas e equipamentos | 74 | 293 | 190 | 619 |
| Fabricação de máquinas e equipamentos | 23 | 135 | 102 | 536 |
| Fabricação de máquinas para escritório e equipamentos de informática | 3 | 20 | 18 | 251 |
| Fabricação de máquinas, aparelhos e materiais elétricos | 11 | 43 | 25 | 102 |
| Fabricação de material eletrônico e de aparelhos e equipamentos de comunicações | 9 | 16 | 4 | 6 |
| Fabricação de equipamentos de instrumentação médico-hospitalares, instrumentos de precisão e ópticos, equipamentos para automação industrial, crometros e relógios | 5 | 28 | 22 | 60 |
| Fabricação e montagem de veículos automotores, reboques e carrocerias | 30 | 289 | 245 | 1 977 |
| Fabricação de outros equipamentos de transporte | 1 | x | x | x |
| Fabricação de móveis e industrias diversas | 122 | 580 | 425 | 1 165 |
| Reciclagem | 1 | x | x | x |
| **Produção e distribuição de eletricidade, gás e água quente** | **10** | **3 245** | **3 234** | **72 077** |
| Eletricidade, gás e água quente | 6 | 1 593 | 1 585 | 48 985 |
| Captação, tratamento e distribuição de água | 4 | 1 652 | 1 649 | 23 092 |

**Tabela 8 - Unidades locais, pessoal ocupado em 31.12 e salários e outras remunerações, segundo Municípios das Capitais e divisão da classificação de atividades - Brasil - 1997**

(continuação)

| Municípios das capitais e divisão da classificação de atividades | Número de unidades locais | Pessoal ocupado em 31.12 | | Salários e outras remunerações (1 000 R$) |
|---|---|---|---|---|
| | | Total | Assalariado | |
| **Cuiabá** | | | | |
| **Construção** | **697** | **7 028** | **5 938** | **25 674** |
| Construção | 697 | 7 028 | 5 938 | 25 674 |
| **Comércio; reparação de veículos automotores, objetos pessoais e domésticos** | **7 456** | **27 211** | **17 793** | **79 158** |
| Comércio; reparação de veículos automotores e motocicletas; e comércio a varejo de combustíveis | 988 | 5 230 | 3 862 | 19 816 |
| Comércio por atacado e intermediários do comércio | 1 010 | 4 616 | 3 287 | 22 823 |
| Comércio varejista e reparação de objetos pessoais e domésticos | 5 458 | 17 365 | 10 644 | 36 519 |
| **Alojamento e alimentação** | **861** | **3 603** | **2 582** | **7 702** |
| Alojamento e alimentação | 861 | 3 603 | 2 582 | 7 702 |
| **Transporte, armazenagem e comunicações** | **615** | **7 344** | **6 581** | **56 516** |
| Transporte terrestre | 403 | 4 908 | 4 434 | 25 736 |
| Transporte aquaviário | 2 | x | x | x |
| Transporte aéreo | 20 | x | x | x |
| Atividades anexas e auxiliares do transporte e agências de viagem | 152 | 628 | 408 | 2 353 |
| Correio e Telecomunicações | 38 | 1 667 | 1 624 | 26 427 |
| **Intermediação financeira** | **305** | **3 487** | **3 188** | **66 711** |
| Intermediação financeira, exclusive seguros e previdência privada | 117 | 2 724 | 2 650 | 60 417 |
| Seguros e previdência privada | 63 | 369 | 335 | 5 074 |
| Atividades auxiliares da intermediação financeira | 125 | 394 | 203 | 1 219 |
| **Atividades imobiliárias, aluguéis e serviços prestados às empresas** | **1 904** | **12 420** | **10 024** | **48 094** |
| Atividades imobiliárias | 500 | 2 332 | 1 959 | 7 931 |
| Aluguel de veículos, máquinas e equipamentos sem condutores ou operadores e de objetos pessoais e domésticos | 80 | 332 | 211 | 855 |
| Atividades de informática e conexas | 193 | 1 259 | 977 | 10 201 |
| Pesquisa e desenvolvimento | 9 | 28 | 21 | 324 |
| Serviços prestados principalmente as empresas | 1 122 | 8 469 | 6 856 | 28 782 |
| **Administração pública, defesa e seguridade social** | **85** | **45 210** | **45 192** | **545 443** |
| Administração pública, defesa e seguridade social | 85 | 45 210 | 45 192 | 545 443 |
| **Educação** | 321 | 4 345 | 3 858 | 31 664 |
| Educação | 321 | 4 345 | 3 858 | 31 664 |
| **Saúde e serviços sociais** | **370** | **4 908** | **4 284** | **19 897** |
| Saúde e serviços sociais | 370 | 4 908 | 4 284 | 19 897 |
| **Outros serviços coletivos, sociais e pessoais** | **983** | **5 708** | **4 941** | **28 709** |
| Limpeza urbana e esgoto; e atividades conexas | 22 | 286 | 261 | 1 080 |
| Atividades associativas | 525 | 3 536 | 3 302 | 19 038 |
| Atividades recreativas, culturais e desportivas | 207 | 1 287 | 1 035 | 7 700 |
| Serviços pessoais | 229 | 599 | 343 | 891 |

**Tabela 8 - Unidades locais, pessoal ocupado em 31.12 e salários e outras remunerações, segundo Municípios das Capitais e divisão da classificação de atividades - Brasil - 1997**

(continuação)

| Municípios das capitais e divisão da classificação de atividades | Número de unidades locais | Pessoal ocupado em 31.12 | | Salários e outras remunerações (1 000 R$) |
|---|---|---|---|---|
| | | Total | Assalariado | |
| **Goiânia** | **35 796** | **332 754** | **281 530** | **1 870 367** |
| **Agricultura, pecuária, silvicultura e exploração florestal** | **215** | **1 848** | **1 512** | **5 770** |
| Agricultura, pecuária e serviços relacionados com essas atividades | 205 | 1 834 | 1 508 | 5 755 |
| Silvicultura,exploração florestal e serviços relacionados com estas atividades | 10 | 14 | 4 | 15 |
| **Pesca** | **10** | **23** | **10** | 24 |
| Pesca, aqüicultura e atividades dos serviços relacionados com estas atividades | 10 | 23 | 10 | 24 |
| **Indústrias extrativas** | **36** | **162** | **117** | **850** |
| Extração de carvão mineral | - | - | - | - |
| Extração de petróleo e serviços correlatos | - | - | - | - |
| Extração de minerais metálicos | 16 | 92 | 72 | 290 |
| Extração de minerais não-metálicos | 20 | 70 | 45 | 560 |
| **Indústrias de transformação** | **4 465** | **37 663** | **30 581** | **150 980** |
| Fabricação de produtos alimentícios e bebidas | 704 | 11 305 | 10 175 | 59 701 |
| Fabricação de produtos do fumo | 1 | x | x | x |
| Fabricação de produtos têxteis | 104 | 568 | 407 | 1 090 |
| Confecção de artigos do vestuário e acessórios | 1 662 | 8 855 | 6 284 | 18 040 |
| Preparação de couros e fabricação de artefatos de couro, artigos de viagem e calçados | 221 | 1 307 | 954 | 1 888 |
| Fabricação de produtos de madeira | 87 | 653 | 515 | 1 607 |
| Fabricação de celulose, papel e produtos de papel | 32 | 519 | 476 | 3 053 |
| Edição, impressão e reprodução de gravações | 313 | 3 146 | 2 604 | 21 029 |
| Fabricação de coque, refino de petróleo, elaboração de combustíveis nucleares e produção de álcool | 5 | x | x | x |
| Fabricação de produtos químicos | 130 | 2 234 | 2 053 | 13 469 |
| Fabricação de artigos de borracha e plástico | 87 | 1 052 | 919 | 3 247 |
| Fabricação de produtos de minerais não-metálicos | 148 | 1 426 | 1 177 | 5 906 |
| Metalurgia básica | 47 | 632 | 556 | 2 031 |
| Fabricação de produtos de metal - exclusive máquinas e equipamentos | 281 | 1 549 | 1 075 | 2 608 |
| Fabricação de máquinas e equipamentos | 94 | 643 | 501 | 3 207 |
| Fabricação de máquinas para escritório e equipamentos de informática | 8 | 31 | 16 | 95 |
| Fabricação de máquinas, aparelhos e materiais elétricos | 44 | 297 | 222 | 888 |
| Fabricação de material eletrônico e de aparelhos e equipamentos de comunicações | 25 | 77 | 42 | 375 |
| Fabricação de equipamentos de instrumentação médico-hospitalares, instrumentos de precisão e ópticos, equipamentos para automação industrial, cronometros e relógios | 21 | 114 | 84 | 146 |
| Fabricação e montagem de veículos automotores, reboques e carrocerias | 117 | 642 | 447 | 1 496 |
| Fabricação de outros equipamentos de transporte | 35 | 285 | 224 | 819 |
| Fabricação de móveis e industrias diversas | 293 | 1 840 | 1 372 | 3 969 |
| Reciclagem | 6 | 20 | 12 | 26 |
| **Produção e distribuição de eletricidade, gás e água quente** | **78** | **3 929** | **3 916** | **43 430** |
| Eletricidade, gás e água quente | 72 | 342 | 339 | 4 870 |
| Captação, tratamento e distribuição de água | 6 | 3 587 | 3 577 | 38 560 |

**Tabela 8 - Unidades locais, pessoal ocupado em 31.12 e salários e outras remunerações, segundo Municípios das Capitais e divisão da classificação de atividades - Brasil - 1997**

(continuação)

| Municípios das capitais e divisão da classificação de atividades | Número de unidades locais | Pessoal ocupado em 31.12 | | Salários e outras remunerações (1 000 R$) |
|---|---|---|---|---|
| | | Total | Assalariado | |
| **Goiânia** | | | | |
| **Construção** | **1 037** | **21 674** | **19 871** | **94 852** |
| Construção | 1 037 | 21 674 | 19 871 | 94 852 |
| **Comércio; reparação de veículos automotores, objetos pessoais e domésticos** | **17 598** | **72 770** | **46 548** | **212 464** |
| Comércio; reparação de veículos automotores e motocicletas; e comércio a varejo de combustíveis | 2 403 | 13 340 | 9 245 | 52 521 |
| Comércio por atacado e intermediários do comércio | 2 645 | 15 141 | 11 053 | 62 426 |
| Comércio varejista e reparação de objetos pessoais e domésticos | 12 550 | 44 289 | 26 250 | 97 517 |
| **Alojamento e alimentação** | **2 022** | **9 848** | **6 870** | **18 211** |
| Alojamento e alimentação | 2 022 | 9 848 | 6 870 | 18 211 |
| **Transporte, armazenagem e comunicações** | **987** | **19 539** | **18 089** | **122 696** |
| Transporte terrestre | 645 | 14 519 | 13 570 | 66 040 |
| Transporte aquaviário | 1 | x | x | x |
| Transporte aéreo | 31 | x | x | x |
| Atividades anexas e auxiliares do transporte e agências de viagem | 239 | 1 466 | 1 076 | 6 620 |
| Correio e Telecomunicações | 71 | 3 281 | 3 198 | 46 827 |
| **Intermediação financeira** | **600** | **8 331** | **7 735** | **171 005** |
| Intermediação financeira, exclusive seguros e previdência privada | 291 | 6 815 | 6 656 | 158 999 |
| Seguros e previdência privada | 86 | 710 | 665 | 8 287 |
| Atividades auxiliares da intermediação financeira | 223 | 806 | 414 | 3 720 |
| **Atividades imobiliárias, aluguéis e serviços prestados às empresas** | **4 824** | **26 043** | **19 821** | **104 899** |
| Atividades imobiliárias | 1 738 | 8 147 | 7 022 | 29 101 |
| Aluguel de veículos, máquinas e equipamentos sem condutores ou operadores e de objetos pessoais e domésticos | 220 | 835 | 496 | 4 682 |
| Atividades de informática e conexas | 384 | 2 338 | 1 660 | 13 187 |
| Pesquisa e desenvolvimento | 18 | 1 675 | 1 658 | 6 208 |
| Serviços prestados principalmente as empresas | 2 464 | 13 048 | 8 985 | 51 722 |
| **Administração pública, defesa e seguridade social** | **103** | **83 220** | **83 213** | **678 157** |
| Administração pública, defesa e seguridade social | 103 | 83 220 | 83 213 | 678 157 |
| **Educação** | 849 | 10 419 | 9 226 | 95 682 |
| Educação | 849 | 10 419 | 9 226 | 95 682 |
| **Saúde e serviços sociais** | **718** | **19 344** | **17 938** | **88 137** |
| Saúde e serviços sociais | 718 | 19 344 | 17 938 | 88 137 |
| **Outros serviços coletivos, sociais e pessoais** | **2 254** | **17 941** | **16 083** | **83 210** |
| Limpeza urbana e esgoto; e atividades conexas | 19 | 5 285 | 5 259 | 19 920 |
| Atividades associativas | 1 230 | 6 709 | 6 293 | 32 079 |
| Atividades recreativas, culturais e desportivas | 489 | 4 214 | 3 514 | 28 527 |
| Serviços pessoais | 516 | 1 733 | 1 017 | 2 685 |

**Tabela 8 - Unidades locais, pessoal ocupado em 31.12 e salários e outras remunerações, segundo Municípios das Capitais e divisão da classificação de atividades - Brasil - 1997**

(continuação)

| Municípios das capitais e divisão da classificação de atividades | Número de unidades locais | Pessoal ocupado em 31.12 | | Salários e outras remunerações (1 000 R$) |
|---|---|---|---|---|
| | | Total | Assalariado | |
| **Brasília** | **53 688** | **730 329** | **660 499** | **8 323 646** |
| **Agricultura, pecuária, silvicultura e exploração florestal** | **242** | **2 347** | **1 988** | **7 543** |
| Agricultura, pecuária e serviços relacionados com essas atividades | 228 | 2 326 | 1 983 | 7 459 |
| Silvicultura,exploração florestal e serviços relacionados com estas atividades | 14 | 21 | 5 | 84 |
| **Pesca** | **6** | **19** | **2** | 15 |
| Pesca, aqüicultura e atividades dos serviços relacionados com estas atividades | 6 | 19 | 2 | 15 |
| **Indústrias extrativas** | **83** | **474** | **364** | **5 825** |
| Extração de carvão mineral | - | - | - | - |
| Extração de petróleo e serviços correlatos | 1 | x | x | x |
| Extração de minerais metálicos | 36 | x | x | x |
| Extração de minerais não-metálicos | 46 | 323 | 262 | 3 150 |
| **Indústrias de transformação** | **2 807** | **20 667** | **16 721** | **140 790** |
| Fabricação de produtos alimentícios e bebidas | 542 | 6 976 | 6 212 | 38 757 |
| Fabricação de produtos do fumo | 4 | 122 | 122 | 1 796 |
| Fabricação de produtos têxteis | 52 | 202 | 131 | 359 |
| Confecção de artigos do vestuário e acessórios | 426 | 1 446 | 835 | 2 129 |
| Preparação de couros e fabricação de artefatos de couro, artigos de viagem e calçados | 34 | 89 | 42 | 120 |
| Fabricação de produtos de madeira | 110 | 769 | 627 | 2 413 |
| Fabricação de celulose, papel e produtos de papel | 34 | 312 | 262 | 2 331 |
| Edição, impressão e reprodução de gravações | 502 | 3 788 | 3 000 | 47 835 |
| Fabricação de coque, refino de petróleo, elaboração de combustíveis nucleares e produção de álcool | 4 | 5 | 5 | 60 |
| Fabricação de produtos químicos | 58 | 331 | 266 | 2 407 |
| Fabricação de artigos de borracha e plástico | 45 | 398 | 340 | 1 425 |
| Fabricação de produtos de minerais não-metálicos | 101 | 1 375 | 1 236 | 9 764 |
| Metalurgia básica | 48 | 442 | 388 | 3 659 |
| Fabricação de produtos de metal - exclusive máquinas e equipamentos | 290 | 943 | 538 | 1 730 |
| Fabricação de máquinas e equipamentos | 39 | 443 | 396 | 5 235 |
| Fabricação de máquinas para escritório e equipamentos de informática | 11 | 222 | 215 | 2 696 |
| Fabricação de máquinas, aparelhos e materiais elétricos | 41 | 503 | 455 | 5 269 |
| Fabricação de material eletrônico e de aparelhos e equipamentos de comunicações | 21 | 102 | 76 | 2 050 |
| Fabricação de equipamentos de instrumentação médico-hospitalares, instrumentos de precisão e ópticos, equipamentos para automação industrial, crometros e relógios | 60 | 175 | 92 | 626 |
| Fabricação e montagem de veículos automotores, reboques e carrocerias | 69 | 459 | 357 | 5 761 |
| Fabricação de outros equipamentos de transporte | 11 | 55 | 46 | 479 |
| Fabricação de móveis e industrias diversas | 292 | 1 483 | 1 073 | 3 860 |
| Reciclagem | 13 | 27 | 7 | 28 |
| **Produção e distribuição de eletricidade, gás e água quente** | **19** | **5 631** | **5 618** | **168 957** |
| Eletricidade, gás e água quente | 15 | 3 012 | 3 004 | 104 237 |
| Captação, tratamento e distribuição de água | 4 | 2 619 | 2 614 | 64 719 |

**Tabela 8 - Unidades locais, pessoal ocupado em 31.12 e salários e outras remunerações, segundo Municípios das Capitais e divisão da classificação de atividades - Brasil - 1997**

(conclusão)

| Municípios das capitais e divisão da classificação de atividades | Número de unidades locais | Pessoal ocupado em 31.12 | | Salários e outras remunerações (1 000 R$) |
|---|---|---|---|---|
| | | Total | Assalariado | |
| **Brasília** | | | | |
| **Construção** | **1 343** | **22 525** | **20 417** | **134 030** |
| Construção | 1 343 | 22 525 | 20 417 | 134 030 |
| **Comércio; reparação de veículos automotores, objetos pessoais e domésticos** | **24 962** | **97 086** | **62 190** | **352 277** |
| Comércio; reparação de veículos automotores e motocicletas; e comércio a varejo de combustíveis | 3 169 | 16 903 | 12 222 | 82 636 |
| Comércio por atacado e intermediários do comércio | 2 248 | 12 476 | 9 015 | 88 206 |
| Comércio varejista e reparação de objetos pessoais e domésticos | 19 545 | 67 707 | 40 953 | 181 435 |
| **Alojamento e alimentação** | **4 370** | **25 678** | **19 622** | **70 136** |
| Alojamento e alimentação | 4 370 | 25 678 | 19 622 | 70 136 |
| **Transporte, armazenagem e comunicações** | **1 389** | **33 375** | **31 593** | **390 298** |
| Transporte terrestre | 642 | 17 188 | 16 419 | 118 282 |
| Transporte aquaviário | 3 | 25 | 20 | 109 |
| Transporte aéreo | 68 | 1 511 | 1 463 | 25 096 |
| Atividades anexas e auxiliares do transporte e agências de viagem | 499 | 3 704 | 2 908 | 30 689 |
| Correio e Telecomunicações | 177 | 10 947 | 10 783 | 216 122 |
| **Intermediação financeira** | **1 228** | **22 301** | **21 456** | **775 469** |
| Intermediação financeira, exclusive seguros e previdência privada | 721 | 18 522 | 18 327 | 723 394 |
| Seguros e previdência privada | 175 | 2 783 | 2 640 | 47 604 |
| dades auxiliares da intermediação financeira | 332 | 996 | 489 | 4 471 |
| **Atividades imobiliárias, aluguéis e serviços prestados às empresas** | **8 580** | **80 415** | **70 188** | **525 864** |
| Atividades imobiliárias | 3 135 | 12 177 | 10 571 | 50 054 |
| Aluguel de veículos, máquinas e equipamentos sem condutores ou operadores e de objetos pessoais e domésticos | 291 | 1 299 | 857 | 13 739 |
| Atividades de informática e conexas | 928 | 10 153 | 8 602 | 123 629 |
| Pesquisa e desenvolvimento | 30 | 2 861 | 2 841 | 68 177 |
| Serviços prestados principalmente as empresas | 4 196 | 53 925 | 47 317 | 270 265 |
| **Administração pública, defesa e seguridade social** | **256** | **337 145** | **337 123** | **4 894 733** |
| Administração pública, defesa e seguridade social | 256 | 337 145 | 337 123 | 4 894 733 |
| **Educação** | 1 182 | 19 089 | 17 602 | 220 760 |
| Educação | 1 182 | 19 089 | 17 602 | 220 760 |
| **Saúde e serviços sociais** | **2 176** | **29 204** | **25 477** | **367 015** |
| Saúde e serviços sociais | 2 176 | 29 204 | 25 477 | 367 015 |
| **Outros serviços coletivos, sociais e pessoais** | **5 045** | **34 373** | **30 138** | **269 934** |
| Limpeza urbana e esgoto; e atividades conexas | 17 | 4 159 | 4 136 | 35 543 |
| Atividades associativas | 2 417 | 17 786 | 17 121 | 164 914 |
| Atividades recreativas, culturais e desportivas | 949 | 8 035 | 6 746 | 63 844 |
| Serviços pessoais | 1 662 | 4 393 | 2 135 | 5 633 |

Fonte: IBGE, Diretoria de Pesquisas, Divisão de Cadastro e Classificação, Cadastro Central de Empresas 1997.

# Glossário

**empresa** Unidade com registro no Cadastro Nacional da Pessoa Jurídica - CNPJ - do Ministério da Fazenda, compreendendo entidades empresariais, órgãos da administração pública e entidades privadas sem fins lucrativos.

**pessoal ocupado** Pessoas efetivamente ocupadas em 31.12 do ano de referência do Cadastro, incluindo pessoal assalariado com vínculo empregatício, bem como proprietários e sócios com atividade na unidade.

**salários e outras remunerações** Importâncias pagas no ano a título de salários fixos, honorários, comissões, ajuda de custo, 13° salário, abono financeiro de 1/3 das férias, participações nos lucros, etc., referentes aos trabalhadores com vínculo empregatício, sem dedução das parcelas correspondentes às cotas de previdência e assistência social (IAPAS/INSS) ou de consignação de interesse dos empregados (aluguel de casa, conta de cooperativa, etc.).

**média salarial mensal** Razão entre o total de salários e o número total de pessoas ocupadas assalariadas em 31.12, expressa em termos do valor médio do salário mínimo do ano.

**unidade local** Endereço de atuação da empresa, ocupando geralmente uma área contínua na qual são desenvolvidas uma ou mais atividades econômicas, identificado pelo número de ordem (sufixo) da inscrição no Cadastro Nacional da Pessoa Jurídica - CNPJ.

# Anexo

## Classificação nacional de atividades econômicas - CNAE

(continua)

| Divisão | Grupo | Classe | Denominação |
|---|---|---|---|
| | | | **Agricultura, pecuária, silvicultura e exploração florestal** |
| **01** | | | **Agricultura, pecuária e serviços relacionados com essas atividades** |
| | 01.1 | | Produção de lavouras temporárias |
| | | 01.11-2 | Cultivo de cereais |
| | | 01.12-0 | Cultivo de algodão herbáceo |
| | | 01.13-9 | Cultivo de cana-de-açúcar |
| | | 01.14-7 | Cultivo de fumo |
| | | 01.15-5 | Cultivo de soja |
| | | 01.19-8 | Cultivo de outros produtos temporários |
| | 01.2 | | Horticultura e produtos de viveiro |
| | | 01.21-0 | Cultivo de hortaliças, legumes e especiarias hortícolas |
| | | 01.22-8 | Cultivo de flores e plantas ornamentais |
| | 01.3 | | Produção de lavouras permanentes |
| | | 01.31-7 | Cultivo de frutas cítricas |
| | | 01.32-5 | Cultivo de café |
| | | 01.33-3 | Cultivo de cacau |
| | | 01.34-1 | Cultivo de uva |
| | | 01.39-2 | Cultivo de outras frutas, frutos, frutos secos, plantas para preparo de bebidas e para produção de condimentos |
| | 01.4 | | Pecuária |
| | | 01.41-4 | Criação de bovinos |
| | | 01.42-2 | Criação de outros animais de grande porte |
| | | 01.43-0 | Criação de ovinos |
| | | 01.44-9 | Criação de suínos |
| | | 01.45-7 | Criação de aves |
| | | 01.46-5 | Criação de outros animais |
| | 01.5 | | Produção mista: lavoura e pecuária |
| | | 01.50-3 | Produção mista: lavoura e pecuária |
| | 01.6 | | Atividade de serviços relacionados com a agricultura e pecuária, exceto atividades veterinárias |
| | | 01.61-9 | Atividades de serviços relacionados com a agricultura |
| | | 01.62-7 | Atividades de serviços relacionados com a pecuária, exceto atividades veterinárias |
| **02** | | | **Silvicultura, exploração florestal e serviços relacionados com estas atividades** |
| | 02.1 | | Silvicultura, exploração florestal e serviços relacionados com estas atividades |
| | | 02.11-9 | Silvicultura |
| | | 02.12-7 | Exploração florestal |
| | | 02.13-5 | Atividades dos serviços relacionados com a silvicultura e a exploração florestal |
| | | | **Pesca** |
| **05** | | | **Pesca, aqüicultura e atividades dos serviços relacionados com estas atividades** |
| | 05.1 | | Pesca, aqüicultura e atividades dos serviços relacionados com estas atividades |
| | | 05.11-8 | Pesca |
| | | 05.12-6 | Aqüicultura |
| | | | **Indústrias extrativas** |
| **10** | | | **Extração de carvão mineral** |
| | 10.0 | | Extração de carvão mineral |
| | | 10.00-6 | Extração de carvão mineral |
| **11** | | | **Extração de petróleo e serviços correlatos** |
| | 11.1 | | Extração de petróleo e gás natural |
| | | 11.10-0 | Extração de petróleo e gás natural |
| | 11.2 | | Serviços relacionados com a extração de petróleo e gás - exceto a prospecção realizada por terceiros |

## Classificação nacional de atividades econômicas - CNAE

(continuação)

| Divisão | Grupo | Classe | Denominação |
|---|---|---|---|
| | | 11.20-7 | Serviços relacionados com a extração de petróleo e gás - exceto a prospecção realizada por terceiros |
| **13** | | | **Extração de minerais metálicos** |
| | 13.1 | | Extração de minério de ferro |
| | | 13.10-2 | Extração de minério de ferro |
| | 13.2 | | Extração de minerais metálicos não-ferrosos |
| | | 13.21-8 | Extração de minério de alumínio |
| | | 13.22-6 | Extração de minério de estanho |
| | | 13.23-4 | Extração de minério de manganês |
| | | 13.24-2 | Extração de minério de metais preciosos |
| | | 13.25-0 | Extração de minerais radioativos |
| | | 13.29-3 | Extração de outros minerais metálicos não-ferrosos |
| **14** | | | **Extração de minerais não-metálicos** |
| | 14.1 | | Extração de pedra, areia e argila |
| | | 14.10-9 | Extração de pedra, areia e argila |
| | 14.2 | | Extração de outros minerais não-metálicos |
| | | 14.21-4 | Extração de minerais para fabricação de adubos, fertilizantes e produtos químicos |
| | | 14.22-2 | Extração e refino de sal marinho e sal-gema |
| | | 14.29-0 | Extração de outros minerais não-metálicos |
| | | | **Indústrias de transformação** |
| **15** | | | **Fabricação de produtos alimentícios e bebidas** |
| | 15.1 | | Abate e preparação de produtos de carne e de pescado |
| | | 15.11-3 | Abate de reses, preparação de produtos de carne |
| | | 15.12-1 | Abate de aves e outros pequenos animais e preparação de produtos de carne |
| | | 15.13-0 | Preparação de carne, banha e produtos de salsicharia não associadas ao abate |
| | | 15.14-8 | Preparação e preservação do pescado e fabricação de conservas de peixes, crustáceos e moluscos |
| | 15.2 | | Processamento, preservação e produção de conservas de frutas, legumes e outros vegetais |
| | | 15.21-0 | Processamento, preservação e produção de conservas de frutas |
| | | 15.22-9 | Processamento, preservação e produção de conservas de legumes e outros vegetais |
| | | 15.23-7 | Produção de sucos de frutas e de legumes |
| | 15.3 | | Produção de óleos e gorduras vegetais e animais |
| | | 15.31-8 | Produção de óleos vegetais em bruto |
| | | 15.32-6 | Refino de óleos vegetais |
| | | 15.33-4 | Preparação de margarina e outras gorduras vegetais e de óleos de origem animal não comestíveis |
| | 15.4 | | Laticínios |
| | | 15.41-5 | Preparação do leite |
| | | 15.42-3 | Fabricação de produtos do laticínio |
| | | 15.43-1 | Fabricação de sorvetes |
| | 15.5 | | Moagem, fabricação de produtos amiláceos e de rações balanceadas para animais |
| | | 15.51-2 | Beneficiamento de arroz e fabricação de produtos do arroz |
| | | 15.52-0 | Moagem de trigo e fabricação de derivados |
| | | 15.53-9 | Fabricação de farinha de mandioca e derivados |
| | | 15.54-7 | Fabricação de fubá e farinha de milho |
| | | 15.55-5 | Fabricação de amidos e féculas de vegetais e fabricação de óleos de milho |
| | | 15.56-3 | Fabricação de rações balanceadas para animais |
| | | 15.59-8 | Beneficiamento , moagem e preparação de outros alimentos de origem vegetal |
| | 15.6 | | Fabricação e refino de açúcar |
| | | 15.61-0 | Usinas de açúcar |
| | | 15.62-8 | Refino e moagem de açúcar |
| | 15.7 | | Torrefação e moagem de café |

## Classificação nacional de atividades econômicas - CNAE

(continuação)

| Divisão | Grupo | Classe | Denominação |
|---|---|---|---|
| | | 15.71-7 | Torrefação e moagem de café |
| | | 15.72-5 | Fabricação de café solúvel |
| | 15.8 | | Fabricação de outros produtos alimentícios |
| | | 15.81-4 | Fabricação de produtos de padaria, confeitaria e pastelaria |
| | | 15.82-2 | Fabricação de biscoitos e bolachas |
| | | 15.83-0 | Produção de derivados do cacau e elaboração de chocolates, balas, gomas de mascar |
| | | 15.84-9 | Fabricação de massas alimentícias |
| | | 15.85-7 | Preparação de especiarias, molhos, temperos e condimentos |
| | | 15.86-5 | Preparação de produtos dietéticos, alimentos para crianças e outros alimentos conservados |
| | | 15.89-0 | Fabricação de outros produtos alimentícios |
| | 15.9 | | Fabricação de bebidas |
| | | 15.91-1 | Fabricação, retificação, homogeneização e mistura de aguardentes e outras bebidas destiladas |
| | | 15.92-0 | Fabricação de vinho |
| | | 15.93-8 | Fabricação de malte, cervejas e chopes |
| | | 15.94-6 | Engarrafamento e gaseificação de águas minerais |
| | | 15.95-4 | Fabricação de refrigerantes e refrescos |
| **16** | | | **Fabricação de produtos do fumo** |
| | 16.0 | | Fabricação de produtos do fumo |
| | | 16.00-4 | Fabricação de produtos do fumo |
| **17** | | | **Fabricação de produtos têxteis** |
| | 17.1 | | Beneficiamento de fibras têxteis naturais |
| | | 17.11-6 | Beneficiamento de algodão |
| | | 17.19-1 | Beneficiamento de outras fibras têxteis naturais |
| | 17.2 | | Fiação |
| | | 17.21-3 | Fiação de algodão |
| | | 17.22-1 | Fiação de outras fibras têxteis naturais |
| | | 17.23-0 | Fiação de fibras artificiais ou sintéticas |
| | | 17.24-8 | Fabricação de linhas e fios para coser e bordar |
| | 17.3 | | Tecelagem - inclusive fiação e tecelagem |
| | | 17.31-0 | Tecelagem de algodão |
| | | 17.32-9 | Tecelagem de fios de fibras têxteis naturais |
| | | 17.33-7 | Tecelagem de fios e filamentos contínuos artificiais ou sintéticos |
| | 17.4 | | Fabricação de artefatos têxteis, incluindo tecelagem |
| | | 17.41-8 | Fabricação de artigos de tecido de uso doméstico, incluindo tecelagem |
| | | 17.49-3 | Fabricação de outros artefatos têxteis, incluindo tecelagem |
| | 17.5 | | Serviços de acabamento em fios, tecidos e artigos têxteis |
| | | 17.50-7 | Serviços de acabamento em fios, tecidos e artigos têxteis produzidos por terceiros |
| | 17.6 | | Fabricação de artefatos têxteis a partir de tecidos - exclusive vestuário - e de outros artigos têxteis |
| | | 17.61-2 | Fabricação de artefatos têxteis a partir de tecidos |
| | | 17.62-0 | Fabricação de artefatos de tapeçaria |
| | | 17.63-9 | Fabricação de artefatos de cordoaria |
| | | 17.64-7 | Fabricação de tecidos especiais - inclusive artefatos |
| | | 17.69-8 | Fabricação de outros artigos têxteis - exclusive vestuário |
| | 17.7 | | Fabricação de tecidos e artigos de malha |
| | | 17.71-0 | Fabricação de tecidos de malha |
| | | 17.72-8 | Fabricação de meias |
| | | 17.79-5 | Fabricação de outros artigos do vestuário produzidos em malharias (tricotagem) |
| **18** | | | **Confecção de artigos do vestuário e acessórios** |
| | 18.1 | | Confecção de artigos do vestuário |
| | | 18.11-2 | Confecção de peças interiores do vestuário |
| | | 18.12-0 | Confecção de outras peças do vestuário |

## Classificação nacional de atividades econômicas - CNAE

(continuação)

| Divisão | Grupo | Classe | Denominação |
|---|---|---|---|
| | | 18.13-9 | Confecção de roupas profissionais |
| | 18.2 | | Fabricação de acessórios do vestuário e de segurança profissional |
| | | 18.21-0 | Fabricação de acessórios do vestuário |
| | | 18.22-8 | Fabricação de acessórios para segurança industrial e pessoal |
| **19** | | | **Preparação de couros e fabricação de artefatos de couro, artigos de viagem e calçados** |
| | 19.1 | | Curtimento e outras preparações de couro |
| | | 19.10-0 | Curtimento e outras preparações de couro |
| | 19.2 | | Fabricação de artigos para viagem e de artefatos diversos de couro |
| | | 19.21-6 | Fabricação de malas, bolsas, valises e outros artefatos para viagem, de qualquer material |
| | | 19.29-1 | Fabricação de outros artefatos de couro |
| | 19.3 | | Fabricação de calçados |
| | | 19.31-3 | Fabricação de calçados de couro |
| | | 19.32-1 | Fabricação de tênis de qualquer material |
| | | 19.33-0 | Fabricação de calçados de plástico |
| | | 19.39-9 | Fabricação de calçados de outros materiais |
| **20** | | | **Fabricação de produtos de madeira** |
| | 20.1 | | Desdobramento de madeira |
| | | 20.10-9 | Desdobramento de madeira |
| | 20.2 | | Fabricação de produtos de madeira, cortiça e material trançado - exclusive móveis |
| | | 20.21-4 | Fabricação de madeira laminada e de chapas de madeira compensada, prensada ou aglomerada |
| | | 20.22-2 | Fabricação de esquadrias de madeira, de casas de madeira pré-fabricadas, de estruturas de madeira e artigos de carpintaria |
| | | 20.23-0 | Fabricação de artefatos de tanoaria e embalagens de madeira |
| | | 20.29-0 | Fabricação de artefatos diversos de madeira, palha, cortiça e material trançado - exclusive móveis |
| **21** | | | **Fabricação de celulose, papel e produtos de papel** |
| | 21.1 | | Fabricação de celulose e outras pastas para a fabricação de papel |
| | | 21.10-5 | Fabricação de celulose e outras pastas para a fabricação de papel |
| | 21.2 | | Fabricação de papel, papelão liso, cartolina e cartão |
| | | 21.21-0 | Fabricação de papel |
| | | 21.22-9 | Fabricação de papelão liso, cartolina e cartão |
| | 21.3 | | Fabricação de embalagens de papel ou papelão |
| | | 21.31-8 | Fabricação de embalagens de papel |
| | | 21.32-6 | Fabricação de embalagens de papelão - inclusive a fabricação de papelão corrugado |
| | 21.4 | | Fabricação de artefatos diversos de papel, papelão, cartolina e cartão |
| | | 21.41-5 | Fabricação de artefatos de papel, papelão, cartolina e cartão para escritório |
| | | 21.42-3 | Fabricação de fitas e formulários contínuos - impressos ou não |
| | | 21.49-0 | Fabricação de outros artefatos de pastas, papel, papelão, cartolina e cartão |
| **22** | | | **Edição, impressão e reprodução de gravações** |
| | 22.1 | | Edição; edição e impressão |
| | | 22.11-0 | Edição; edição e impressão de jornais |
| | | 22.12-8 | Edição; edição e impressão de revistas |
| | | 22.13-6 | Edição; edição e impressão de livros |
| | | 22.14-4 | Edição de discos, fitas e outros materiais gravados |
| | | 22.19-5 | Edição; edição e impressão de outros produtos gráficos |
| | 22.2 | | Impressão de serviços conexos para terceiros |
| | | 22.21-7 | Impressão de jornais, revistas e livros |
| | | 22.22-5 | Serviço de impressão de material escolar e de material para usos industrial e comercial |
| | | 22.29-2 | Execução de outros serviços gráficos |
| | 22.3 | | Reprodução de materiais gravados |
| | | 22.31-4 | Reprodução de discos e fitas |

## Classificação nacional de atividades econômicas - CNAE

(continuação)

| Divisão | Grupo | Classe | Denominação |
|---|---|---|---|
| | | 22.32-2 | Reprodução de fitas de vídeos |
| | | 22.33-0 | Reprodução de filmes |
| | | 22.34-9 | Reprodução de programas de informática em disquetes e fitas |
| **23** | | | **Fabricação de coque, refino de petróleo, elaboração de combustíveis nucleares e produção de álcool** |
| | 23.1 | | Coquerias |
| | | 23.10-8 | Coquerias |
| | 23.2 | | Refino de petróleo |
| | | 23.20-5 | Refino de petróleo |
| | 23.3 | | Elaboração de combustíveis nucleares |
| | | 23.30-2 | Elaboração de combustíveis nucleares |
| | 23.4 | | Produção de álcool |
| | | 23.40-0 | Produção de álcool |
| **24** | | | **Fabricação de produtos químicos** |
| | 24.1 | | Fabricação de produtos químicos inorgânicos |
| | | 24.11-2 | Fabricação de cloro e álcalis |
| | | 24.12-0 | Fabricação de intermediários para fertilizantes |
| | | 24.13-9 | Fabricação de fertilizantes fosfatados, nitrogenados e potássicos |
| | | 24.14-7 | Fabricação de gases industriais |
| | | 24.19-8 | Fabricação de outros produtos inorgânicos |
| | 24.2 | | Fabricação de produtos químicos orgânicos |
| | | 24.21-0 | Fabricação de produtos petroquímicos básicos |
| | | 24.22-8 | Fabricação de intermediários para resinas e fibras |
| | | 24.29-5 | Fabricação de outros produtos químicos orgânicos |
| | 24.3 | | Fabricação de resinas e elastômeros |
| | | 24.31-7 | Fabricação de resinas termoplásticas |
| | | 24.32-5 | Fabricação de resinas termofixas |
| | | 24.33-3 | Fabricação de elastômeros |
| | 24.4 | | Fabricação de fibras, fios, cabos e filamentos contínuos artificiais e sintéticos |
| | | 24.41-4 | Fabricação de fibras, fios, cabos e filamentos contínuos artificiais |
| | | 24.42-2 | Fabricação de fibras, fios, cabos e filamentos contínuos sintéticos |
| | 24.5 | | Fabricação de produtos farmacêuticos |
| | | 24.51-1 | Fabricação de produtos farmoquímicos |
| | | 24.52-0 | Fabricação de medicamentos para uso humano |
| | | 24.53-8 | Fabricação de medicamentos para uso veterinário |
| | | 24.54-6 | Fabricação de materiais para usos médicos, hospitalares e odontológicos |
| | 24.6 | | Fabricação de defensivos agrícolas |
| | | 24.61-9 | Fabricação de inseticidas |
| | | 24.62-7 | Fabricação de fungicidas |
| | | 24.63-5 | Fabricação de herbicidas |
| | | 24.69-4 | Fabricação de outros defensivos agrícolas |
| | 24.7 | | Fabricação de sabões, detergentes, produtos de limpeza e artigos de perfumaria |
| | | 24.71-6 | Fabricação de sabões, sabonetes e detergentes sintéticos |
| | | 24.72-4 | Fabricação de produtos de limpeza e polimento |
| | | 24.73-2 | Fabricação de artigos de perfumaria e cosméticos |
| | 24.8 | | Fabricação de tintas, vernizes, esmaltes, lacas e produtos afins |
| | | 24.81-3 | Fabricação de tintas, vernizes, esmaltes e lacas |
| | | 24.82-1 | Fabricação de tintas de impressão |
| | | 24.83-0 | Fabricação de impermeabilizantes, solventes e produtos afins |
| | 24.9 | | Fabricação de produtos e preparados químicos diversos |
| | | 24.91-0 | Fabricação de adesivos e selantes |
| | | 24.92-9 | Fabricação de explosivos |
| | | 24.93-7 | Fabricação de catalizadores |

## Classificação nacional de atividades econômicas - CNAE

(continuação)

| Divisão | Grupo | Classe | Denominação |
|---|---|---|---|
| | | 24.94-5 | Fabricação de aditivos de uso industrial |
| | | 24.95-3 | Fabricação de chapas, filmes, papéis e outros materiais e produtos químicos para fotografia |
| | | 24.96-1 | Fabricação de discos e fitas virgens |
| | | 24.99-6 | Fabricação de outros produtos químicos não especificados ou não classificados |
| **25** | | | **Fabricação de artigos de borracha e plástico** |
| | 25.1 | | Fabricação de artigos de borracha |
| | | 25.11-9 | Fabricação de pneumáticos e de câmaras-de-ar |
| | | 25.12-7 | Recondicionamento de pneumáticos |
| | | 25.19-4 | Fabricação de artefatos diversos de borracha |
| | 25.2 | | Fabricação de produtos de plástico |
| | | 25.21-6 | Fabricação de laminados planos e tubulares plástico |
| | | 25.22-4 | Fabricação de embalagem de plástico |
| | | 25.29-1 | Fabricação de artefatos diversos de plástico |
| **26** | | | **Fabricação de produtos de minerais não-metálicos** |
| | 26.1 | | Fabricação de vidro e de produtos do vidro |
| | | 26.11-5 | Fabricação de vidro plano e de segurança |
| | | 26.12-3 | Fabricação de vasilhames de vidro |
| | | 26.19-0 | Fabricação de artigos de vidro |
| | 26.2 | | Fabricação de cimento |
| | | 26.20-4 | Fabricação de cimento |
| | 26.3 | | Fabricação de artefatos de concreto, cimento, fibrocimento, gesso e estuque |
| | | 26.30-1 | Fabricação de artefatos de concreto, cimento, fibrocimento, gesso e estuque |
| | 26.4 | | Fabricação de produtos cerâmicos |
| | | 26.41-7 | Fabricação de produtos cerâmicos não-refratários para uso estrutural na construção civil |
| | | 26.42-5 | Fabricação de produtos cerâmicos refratários |
| | | 26.49-2 | Fabricação de produtos cerâmicos não-refratários para usos diversos |
| | 26.9 | | Aparelhamento de pedras e fabricação de cal e de outros produtos de minerais não-metálicos |
| | | 26.91-3 | Britamento, aparelhamento e outros trabalhos em pedras (não associado a extração) |
| | | 26.92-1 | Fabricação de cal virgem, cal hidratada e gesso |
| | | 26.99-9 | Fabricação de outros produtos de minerais não-metálicos |
| **27** | | | **Metalurgia básica** |
| | 27.1 | | Siderúrgicas integradas |
| | | 27.11-1 | Produção de laminados planos de aço |
| | | 27.12-0 | Produção de laminados não-planos de aço |
| | 27.2 | | Fabricação de produtos siderúrgicos - exclusive em siderúrgicas integradas |
| | | 27.21-9 | Produção de gusa |
| | | 27.22-7 | Produção de ferro, aço e ferro-ligas em formas primárias e semi-acabados |
| | | 27.29-4 | Produção de relaminados, trefilados e retrefilados de aço - exclusive tubos |
| | 27.3 | | Fabricação de tubos - exclusive em siderúrgicas integradas |
| | | 27.31-6 | Fabricação de tubos de aço com costura |
| | | 27.39-1 | Fabricação de outros tubos de ferro e aço |
| | 27.4 | | Metalurgia de metais não-ferrosos |
| | | 27.41-3 | Metalurgia de alumínio e suas ligas |
| | | 27.42-1 | Metalurgia dos metais preciosos |
| | | 27.49-9 | Metalurgia de outros metais não-ferrosos e suas ligas |
| | 27.5 | | Fundição |
| | | 27.51-0 | Fabricação de peças fundidas de ferro e aço |
| | | 27.52-9 | Fabricação de peças fundidas de metais não-ferrosos e suas ligas |
| **28** | | | **Fabricação de produtos de metal - exclusive máquinas e equipamentos** |
| | 28.1 | | Fabricação de estruturas metálicas e obras de caldeiraria pesada |
| | | 28.11-8 | Fabricação de estruturas metálicas para edifícios, pontes, torres de transmissão, andaimes e outros fins |

## Classificação nacional de atividades econômicas - CNAE

(continuação)

| Divisão | Grupo | Classe | Denominação |
|---|---|---|---|
| | | 28.12-6 | Fabricação de esquadrias de metal |
| | | 28.13-4 | Fabricação de obras de caldeiraria pesada |
| | 28.2 | | Fabricação de tanques, caldeiras e reservatórios metálicos |
| | | 28.21-5 | Fabricação de tanques, reservatórios metálicos e caldeiras para aquecimento central |
| | | 28.22-3 | Fabricação de caldeiras geradoras de vapor - exclusive para aquecimento central e para veículos |
| | 28.3 | | Forjaria, estamparia, metalurgia do pó e serviços de tratamento de metais |
| | | 28.31-2 | Produção de forjados de aço |
| | | 28.32-0 | Produção de forjados de metais não-ferrosos e suas ligas |
| | | 28.33-9 | Fabricação de artefatos estampados de metal |
| | | 28.34-7 | Metalurgia do pó |
| | | 28.39-8 | Têmpera, cementação e tratamento térmico do aço, serviços de usinagem, galvanotécnica e solda |
| | 28.4 | | Fabricação de artigos de cutelaria, de serralheria e ferramentas manuais |
| | | 28.41-0 | Fabricação de artigos de cutelaria |
| | | 28.42-8 | Fabricação de artigos de serralheria - exclusive esquadrias |
| | | 28.43-6 | Fabricação de ferramentas manuais |
| | 28.9 | | Fabricação de produtos diversos de metal |
| | | 28.91-6 | Fabricação de embalagens metálicas |
| | | 28.92-4 | Fabricação de artefatos de trefilados |
| | | 28.93-2 | Fabricação de artigos de funilaria e de artigos de metal para usos doméstico e pessoal |
| | | 28.99-1 | Fabricação de outros produtos elaborados de metal |
| **29** | | | **Fabricação de máquinas e equipamentos** |
| | 29.1 | | Fabricação de motores, bombas, compressores e equipamentos de transmissão |
| | | 29.11-4 | Fabricação de motores estacionários de combustão interna, turbinas e outras máquinas motrizes não-elétricas - exclusive para aviões e veículos rodoviários |
| | | 29.12-2 | Fabricação de bombas e carneiros hidráulicos |
| | | 29.13-0 | Fabricação de válvulas, torneiras e registros |
| | | 29.14-9 | Fabricação de compressores |
| | | 29.15-7 | Fabricação de equipamentos de transmissão para fins industriais - inclusive rolamentos |
| | 29.2 | | Fabricação de máquinas e equipamentos de uso geral |
| | | 29.21-1 | Fabricação de fornos industriais, aparelhos e equipamentos não-elétricos para instalações térmicas |
| | | 29.22-0 | Fabricação de estufas e fornos elétricos para fins industriais |
| | | 29.23-8 | Fabricação de máquinas, equipamentos e aparelhos para transporte e elevação de cargas e pessoas |
| | | 29.24-6 | Fabricação de máquinas e aparelhos de refrigeração e ventilação de uso industrial |
| | | 29.25-4 | Fabricação de aparelhos de ar-condicionado |
| | | 29.29-7 | Fabricação de outras máquinas e equipamentos de uso geral |
| | 29.3 | | Fabricação de tratores e de máquinas e equipamentos para a agricultura, avicultura e obtenção de produtos animais |
| | | 29.31-9 | Fabricação de máquinas e equipamentos para agricultura, avicultura e obtenção de produtos animais |
| | | 29.32-7 | Fabricação de tratores agrícolas |
| | 29.4 | | Fabricação de máquinas-ferramenta |
| | | 29.40-8 | Fabricação de máquinas-ferramenta |
| | 29.5 | | Fabricação de máquinas e equipamentos para as indústrias de extração mineral e construção |
| | | 29.51-3 | Fabricação de máquinas e equipamentos para a indústria de prospecção e extração de petróleo |
| | | 29.52-1 | Fabricação de outras máquinas e equipamentos para a extração de minérios e indústria da construção |
| | | 29.53-0 | Fabricação de tratores de esteira e tratores de uso na construção e mineração |
| | | 29.54-8 | Fabricação de máquinas e equipamentos de terraplanagem e pavimentação |
| | 29.6 | | Fabricação de outras máquinas e equipamentos de uso específico |

## Classificação nacional de atividades econômicas - CNAE

(continuação)

| Divisão | Grupo | Classe | Denominação |
|---|---|---|---|
| | | 29.61-0 | Fabricação de máquinas para a indústria metalúrgica - exclusive máquinas-ferramenta |
| | | 29.61-9 | Fabricação de máquinas e equipamentos para as indústrias alimentar, de bebida e fumo |
| | | 29.63-7 | Fabricação de máquinas e equipamentos para a indústria têxtil |
| | | 29.64-5 | Fabricação de máquinas e equipamentos para as indústrias do vestuário e de couro e calçados |
| | | 29.65-3 | Fabricação de máquinas e equipamentos para as indústrias de celulose, papel e papelão e artefatos |
| | | 29.69-6 | Fabricação de outras máquinas e equipamentos de uso específico |
| | 29.7 | | Fabricação de armas, munições e equipamentos militares |
| | | 29.71-8 | Fabricação de armas de fogo e munições |
| | | 29.72-6 | Fabricação de equipamento bélico pesado |
| | 29.8 | | Fabricação de eletrodomésticos |
| | | 29.81-5 | Fabricação de fogões, refrigeradores e máquinas de lavar e secar para uso doméstico |
| | | 29.89-0 | Fabricação de outros aparelhos eletrodomésticos |
| **30** | | | **Fabricação de máquinas para escritório e equipamentos de informática** |
| | 30.1 | | Fabricação de máquinas para escritório |
| | | 30.11-2 | Fabricação de máquinas de escrever e calcular, copiadoras e outros equipamentos não-eletrônicos para escritório |
| | | 30.12-0 | Fabricação de máquinas de escrever e calcular, copiadoras e outros equipamentos eletrônicos destinados à automação gerencial e comercial |
| | 30.2 | | Fabricação de máquinas e equipamentos de sistemas eletrônicos para processamento de dados |
| | | 30.21-0 | Fabricação de computadores |
| | | 30.22-8 | Fabricação de equipamentos periféricos para máquinas eletrônicas para tratamento de informações |
| **31** | | | **Fabricação de máquinas, aparelhos e materiais elétricos** |
| | 31.1 | | Fabricação de geradores, transformadores e motores elétricos |
| | | 31.11-9 | Fabricação de geradores de corrente contínua ou alternada |
| | | 31.12-7 | Fabricação de transformadores, indutores, conversores, sincronizadores e semelhantes |
| | | 31.13-5 | Fabricação de motores elétricos |
| | 31.2 | | Fabricação de equipamentos para distribuição e controle de energia elétrica |
| | | 31.21-6 | Fabricação de subestações, quadros de comando, reguladores de voltagem e outros aparelhos e equipamentos para distribuição e controle de energia |
| | | 31.22-4 | Fabricação de material elétrico para instalações em circuito de consumo |
| | 31.3 | | Fabricação de fios, cabos e condutores elétricos isolados |
| | | 31.30-5 | Fabricação de fios, cabos e condutores elétricos isolados |
| | 31.4 | | Fabricação de pilhas, baterias e acumuladores elétricos |
| | | 31.41-0 | Fabricação de pilhas, baterias e acumuladores elétricos - exclusive para veículos |
| | | 31.42-9 | Fabricação de baterias e acumuladores para veículos |
| | 31.5 | | Fabricação de lâmpadas e equipamentos de iluminação |
| | | 31.51-8 | Fabricação de lâmpadas |
| | | 31.52-6 | Fabricação de luminárias e equipamentos de iluminação - exclusive para veículos |
| | 31.6 | | Fabricação de material elétrico para veículos - exclusive baterias |
| | | 31.60-7 | Fabricação de material elétrico para veículos - exclusive baterias |
| | 31.9 | | Fabricação de outros equipamentos e aparelhos elétricos |
| | | 31.91-7 | Fabricação de eletrodos, contatos e outros artigos de carvão e grafita para uso elétrico, eletroimãs e isoladores |
| | | 31.92-5 | Fabricação de aparelhos e utensílios para sinalização e alarme |
| | | 31.99-2 | Fabricação de outros aparelhos ou equipamentos elétricos |
| **32** | | | **Fabricação de material eletrônico e de aparelhos e equipamentos de comunicações** |
| | 32.1 | | Fabricação de material eletrônico básico |
| | | 32.10-7 | Fabricação de material eletrônico básico |
| | 32.2 | | Fabricação de aparelhos e equipamentos de telefonia e radiotelefonia e de transmissores de televisão e rádio |

## Classificação nacional de atividades econômicas - CNAE

(continuação)

| Divisão | Grupo | Classe | Denominação |
|---|---|---|---|
| | | 32.21-2 | Fabricação de equipamentos transmissores de rádio e televisão e de equipamentos para estações telefônicas, para radiotelefonia e radiotelegrafia - inclusive de microondas e repetidoras |
| | | 32.22-0 | Fabricação de aparelhos telefônicos, sistemas de intercomunicação e semelhantes |
| | 32.3 | | Fabricação de aparelhos receptores de rádio e televisão e de reprodução, gravação ou amplificação de som e vídeo |
| | | 32.30-1 | Fabricação de aparelhos receptores de rádio e televisão e de reprodução, gravação ou amplificação de som e vídeo |
| **33** | | | **Fabricação de equipamentos de instrumentação médico-hospitalares, instrumentos de precisão e ópticos, equipamentos para automação industrial, cronômetros e relógios** |
| | 33.1 | | Fabricação de aparelhos e instrumentos para usos médicos-hospitalares, odontológicos e de laboratórios e aparelhos ortopédicos |
| | | 33.10-3 | Fabricação de aparelhos e instrumentos para usos médico-hospitalares, odontológicos e de laboratórios e aparelhos ortopédicos |
| | 33.2 | | Fabricação de aparelhos e instrumentos de medida, teste e controle - exclusive equipamentos para controle de processos industriais |
| | | 33.20-0 | Fabricação de aparelhos e instrumentos de medida, teste e controle - exclusive equipamentos para controle de processos industriais |
| | 33.3 | | Fabricação de máquinas, aparelhos e equipamentos de sistemas eletrônicos dedicados a automação industrial e controle do processo produtivo |
| | | 33.30-8 | Fabricação de máquinas, aparelhos e equipamentos de sistemas eletrônicos dedicados a automação industrial e controle do processo produtivo |
| | 33.4 | | Fabricação de aparelhos, instrumentos e materiais ópticos, fotográficos e cinematográficos |
| | | 33.40-5 | Fabricação de aparelhos, instrumentos e materiais ópticos, fotográficos e cinematográficos |
| | 33.5 | | Fabricação de cronômetros e relógios |
| | | 33.50-2 | Fabricação de cronômetros e relógios |
| **34** | | | **Fabricação e montagem de veículos automotores, reboques e carrocerias** |
| | 34.1 | | Fabricação de automóveis, caminhonetas e utilitários |
| | | 34.10-0 | Fabricação de automóveis, caminhonetas e utilitários |
| | 34.2 | | Fabricação de caminhões e ônibus |
| | | 34.20-7 | Fabricação de caminhões e ônibus |
| | 34.3 | | Fabricação de cabines, carrocerias e reboques |
| | | 34.31-2 | Fabricação de cabines, carrocerias e reboques para caminhão |
| | | 34.32-0 | Fabricação de carrocerias para ônibus |
| | | 34.39-8 | Fabricação de cabines, carrocerias e reboques para outros veículos |
| | 34.4 | | Fabricação de peças e acessórios para veículos automotores |
| | | 34.41-0 | Fabricação de peças e acessórios para o sistema motor |
| | | 34.42-8 | Fabricação de peças e acessórios para os sistemas de marcha e transmissão |
| | | 34.43-6 | Fabricação de peças e acessórios para o sistema de freios |
| | | 34.44-4 | Fabricação de peças e acessórios para o sistema de direção e suspensão |
| | | 34.49-5 | Fabricação de peças e acessórios de metal para veículos automotores não classificados em outra classe |
| | 34.5 | | Recondicionamento ou recuperação de motores para veículos automotores |
| | | 34.50-9 | Recondicionamento ou recuperação de motores para veículos automotores |
| **35** | | | **Fabricação de outros equipamentos de transporte** |
| | 35.1 | | Construção e reparação de embarcações |
| | | 35.11-4 | Construção e reparação de embarcações e estruturas flutuantes |
| | | 35.12-2 | Construção e reparação de embarcações para esporte e lazer |
| | 35.2 | | Construção, montagem e reparação de veículos ferroviários |
| | | 35.21-1 | Construção e montagem de locomotivas, vagões e outros materiais rodantes |
| | | 35.22-0 | Fabricação de peças e acessórios para veículos ferroviários |
| | | 35.23-8 | Reparação de veículos ferroviários |
| | 35.3 | | Construção , montagem e reparação de aeronaves |
| | | 35.31-9 | Construção e montagem de aeronaves |

## Classificação nacional de atividades econômicas - CNAE

(continuação)

| Divisão | Grupo | Classe | Denominação |
|---|---|---|---|
| | | 35.32-7 | Reparação de aeronaves |
| | 35.9 | | Fabricação de outros equipamentos de transporte |
| | | 35.91-2 | Fabricação de motocicletas |
| | | 35.92-0 | Fabricação de bicicletas e triciclos não-motorizados |
| | | 35.99-8 | Fabricação de outros equipamentos de transporte |
| **36** | | | **Fabricação de móveis e indústrias diversas** |
| | 36.1 | | Fabricação de artigos do mobiliário |
| | | 36.11-0 | Fabricação de móveis com predominância de madeira |
| | | 36.12-9 | Fabricação de móveis com predominância de metal |
| | | 36.13-7 | Fabricação de móveis de outros materiais |
| | | 36.14-5 | Fabricação de colchões |
| | 36.9 | | Fabricação de produtos diversos |
| | | 36.91-9 | Lapidação de pedras preciosas e semi-preciosas, fabricação de artefatos de ourivesaria e joalheria |
| | | 36.92-7 | Fabricação de instrumentos musicais |
| | | 36.93-5 | Fabricação de artefatos para caça, pesca e esporte |
| | | 36.94-3 | Fabricação de brinquedos e de jogos recreativos |
| | | 36.95-1 | Fabricação de canetas, lápis, fitas impressoras para máquinas e outros artigos para escritório |
| | | 36.96-0 | Fabricação de aviamentos para costura |
| | | 36.97-8 | Fabricação de escovas, pincéis e vassouras |
| | | 36.99-4 | Fabricação de produtos diversos |
| **37** | | | **Reciclagem** |
| | 37.1 | | Reciclagem de sucatas metálicas |
| | | 37.10-9 | Reciclagem de sucatas metálicas |
| | 37.2 | | Reciclagem de sucatas não-metálicas |
| | | 37.20-6 | Reciclagem de sucatas não-metálicas |
| | | | **Produção e distribuição de eletricidade, gás e água** |
| **40** | | | **Eletricidade, gás e água quente** |
| | 40.1 | | Produção e distribuição de energia elétrica |
| | | 40.10-0 | Produção e distribuição de energia elétrica |
| | 40.2 | | Produção e distribuição de gás através de tubulações |
| | | 40.20-7 | Produção e distribuição de gás através de tubulações |
| | 40.3 | | Produção e distribuição de vapor e água quente |
| | | 40.30-4 | Produção e distribuição de vapor e água quente |
| **41** | | | **Captação, tratamento e distribuição de água** |
| | 41.0 | | Captação, tratamento e distribuição de água |
| | | 41.00-9 | Captação, tratamento e distribuição de água |
| | | | **Construção** |
| **45** | | | **Construção** |
| | 45.1 | | Preparação do terreno |
| | | 45.11-0 | Demolição e preparação do terreno |
| | | 45.12-8 | Perfurações e execução de fundações destinadas à construção civil |
| | | 45.13-6 | Grandes movimentações de terra |
| | 45.2 | | Construção de edifícios e obras de engenharia civil |
| | | 45.21-7 | Edificações (residenciais, industriais, comerciais e de serviços) |
| | | 45.22-5 | Obras viárias |
| | | 45.23-3 | Grandes estruturas e obras de arte |
| | | 45.24-1 | Obras de urbanização e paisagismo |
| | | 45.25-0 | Montagem de estruturas |
| | | 45.29-2 | Obras de outros tipos |

## Classificação nacional de atividades econômicas - CNAE

(continuação)

| Divisão | Grupo | Classe | Denominação |
|---|---|---|---|
| | 45.3 | | Obras de infraestrutura para engenharia elétrica e de telecomunicações |
| | | 45.31-4 | Construção de barragens e represas para geração de energia elétrica |
| | | 45.32-2 | Construção de estações e redes de distribuição de energia elétrica |
| | | 45.33-0 | Construção de estações e redes de telefonia e comunicação |
| | | 45.34-9 | Construção de obras de prevenção e recuperação do meio ambiente |
| | 45.4 | | Obras de instalações |
| | | 45.41-1 | Instalações elétricas |
| | | 45.42-0 | Instalações de sistemas de ar-condicionado, de ventilação e refrigeração |
| | | 45.43-8 | Instalações hidráulicas, sanitárias, de gás e de sistema de prevenção contra incêndio |
| | | 45.49-7 | Outras obras de instalações |
| | 45.5 | | Obras de acabamentos e serviços auxiliares da construção |
| | | 45.51-9 | Alvenaria e reboco |
| | | 45.52-7 | Impermeabilização e serviços de pintura em geral |
| | | 45.59-4 | Outros serviços auxiliares da construção |
| | 45.6 | | Aluguel de equipamentos de construção e demolição com operários |
| | | 45.60-8 | Aluguel de equipamentos de construção e demolição com operários |
| **Comércio; reparação de veículos automotores, objetos pessoais e domésticos** | | | |
| **50** | | | **Comércio e reparação de veículos automotores e motocicletas; e comércio a varejo de** combustíveis |
| | 50.1 | | Comércio a varejo e por atacado de veículos automotores |
| | | 50.10-5 | Comércio a varejo e por atacado de veículos automotores |
| | 50.2 | | Manutenção e reparação de veículos automotores |
| | | 50.20-2 | Manutenção e reparação de veículos automotores |
| | 50.3 | | Comércio a varejo e por atacado de peças e acessórios para veículos automotores |
| | | 50.30-0 | Comércio a varejo e por atacado de peças e acessórios para veículos automotores |
| | 50.4 | | Comércio, manutenção e reparação de motocicletas, partes, peças e acessórios |
| | | 50.41-5 | Comércio a varejo e por atacado de motocicletas, partes, peças e acessórios |
| | | 50.42-3 | Manutenção e reparação de motocicletas |
| | 50.5 | | Comércio a varejo de combustíveis |
| | | 50.50-4 | Comércio a varejo de combustíveis |
| **51** | | | **Comércio por atacado e intermediários do comércio** |
| | 51.1 | | Intermediários do comércio |
| | | 51.11-0 | Intermediários do comércio de matérias-primas agrícolas, animais vivos, matérias-primas têxteis e produtos semi-acabados |
| | | 51.12-8 | Intermediários do comércio de combustíveis, minerais, metais e produtos químicos industriais |
| | | 51.13-6 | Intermediários do comércio de madeira, material de construção e ferragens |
| | | 51.14-4 | Intermediários do comércio de máquinas, equipamentos industriais, embarcações e aeronaves |
| | | 51.15-2 | Intermediários do comércio de móveis e artigos uso doméstico |
| | | 51.16-0 | Intermediários do comércio de têxteis, vestuário, calçados e artigos de couro |
| | | 51.17-9 | Intermediários do comércio de produtos alimentícios, bebidas e fumo |
| | | 51.18-7 | Intermediários do comércio especializado em produtos não especificados anteriormente |
| | | 51.19-5 | Intermediários do comércio de mercadorias em geral (não especializados) |
| | 51.2 | | Comércio atacadista de produtos agropecuários " *in natura* "; produtos alimentícios para animais |
| | | 51.21.7 | Comércio atacadista de produtos agrícolas " *in natura* "; produtos alimentícios para animais |
| | | 51.22-5 | Comércio atacadista de animais vivos |
| | 51.3 | | Comércio atacadista de produtos alimentícios, bebidas e fumo |
| | | 51.31-4 | Comércio atacadista de leite e produtos do leite |
| | | 51.32-2 | Comércio atacadista de cereais beneficiados, farinhas, amidos e féculas |
| | | 51.33-0 | Comércio atacadista de hortifrutigranjeiros |

## Classificação nacional de atividades econômicas - CNAE

(continuação)

| Divisão | Grupo | Classe | Denominação |
|---|---|---|---|
| | | 51.34-9 | Comércio atacadista de carnes e produtos da carne |
| | | 51.35-7 | Comércio atacadista de pescados |
| | | 51.36-5 | Comércio atacadista de bebidas |
| | | 51.37-3 | Comércio atacadista de produtos do fumo |
| | | 51.39-0 | Comércio atacadista de outros produtos alimentícios, não especificados anteriormente |
| | 51.4 | | Comércio atacadista de artigos de usos pessoal e doméstico |
| | | 51.41-1 | Comércio atacadista de fios têxteis, tecidos, artefatos de tecidos e de armarinho |
| | | 51.42-0 | Comércio atacadista de artigos do vestuário e complementos |
| | | 51.43-8 | Comércio atacadista de calçados |
| | | 51.44-6 | Comércio atacadista de eletrodomésticos e outros equipamentos de usos pessoal e doméstico |
| | | 51.45-4 | Comércio atacadista de produtos farmacêuticos, médicos, ortopédicos e odontológicos |
| | | 51.46-2 | Comércio atacadista de cosméticos e produtos de perfumaria |
| | | 51.47-0 | Comércio atacadista de artigos de escritório e de papelaria; papel, papelão e seus artefatos; livros, jornais, e outras publicações |
| | | 51.49-7 | Comércio atacadista de outros artigos de usos pessoal e doméstico, não especificados anteriormente |
| | 51.5 | | Comércio atacadista de produtos intermediários não-agropecuários, resíduos e sucatas |
| | | 51.51-9 | Comércio atacadista de combustíveis |
| | | 51.52-7 | Comércio atacadista de produtos extrativos de origem mineral |
| | | 51.53-5 | Comércio atacadista de madeira, material de construção, ferragens e ferramentas |
| | | 51.54-3 | Comércio atacadista de produtos químicos |
| | | 51.55-1 | Comércio atacadista de resíduos e sucatas |
| | | 51.59-4 | Comércio atacadista de outros produtos intermediários não-agropecuários, não especificados anteriormente |
| | 51.6 | | Comércio atacadista de máquinas, aparelhos e equipamentos para usos agropecuário, comercial, de escritório, industrial, técnico e profissional |
| | | 51.61-6 | Comércio atacadista de máquinas, aparelhos e equipamentos para uso agropecuário |
| | | 51.62-4 | Comércio atacadista de máquinas e equipamentos para o comércio |
| | | 51.63-2 | Comércio atacadista de máquinas e equipamentos para escritório |
| | | 51.69-1 | Comércio atacadista de máquinas, aparelhos e equipamentos para usos industrial, técnico e profissional, e outros usos, não especificados anteriormente |
| | 51.9 | | Comércio atacadista de mercadorias em geral ou não compreendidas nos grupos anteriores |
| | | 51.91-8 | Comércio atacadista de mercadorias em geral ( não especializado) |
| | | 51.92-6 | Comércio atacadista especializado em mercadorias não especificadas anteriormente |
| **52** | | | **Comércio varejista e reparação de objetos pessoais e domésticos** |
| | 52.1 | | Comércio varejista não especializado |
| | | 52.11-6 | Comércio varejista de mercadorias em geral, com predominância de produtos alimentícios, com área de venda superior a 5 000 m $^2$ - hipermercados |
| | | 52.12-4 | Comércio varejista de mercadorias em geral, com predominância de produtos alimentícios, com área de venda entre 300 e 5 000 m $^2$ - supermercados |
| | | 52.13-2 | Comércio varejista de mercadorias em geral, com predominância de produtos alimentícios, com área de venda inferior a 300 m $^2$ - exclusive lojas de conveniência |
| | | 52.14-0 | Comércio varejista de mercadorias em geral, com predominância de produtos alimentícios industrializados - lojas de conveniência |
| | | 52.15-9 | Comércio varejista não especializado, sem predominância de produtos alimentícios |
| | 52.2 | | Comércio varejista de produtos alimentícios, bebidas e fumo, em lojas especializadas |
| | | 52.21-3 | Comércio varejista de produtos de padaria, de laticínio, frios e conservas |
| | | 52.22-1 | Comércio varejista de doces, balas, bombons, confeitos e semelhantes |
| | | 52.23-0 | Comércio varejista de carnes - açougues |
| | | 52.24-8 | Comércio varejista de bebidas |
| | | 52.29-9 | Comércio varejista de outros produtos alimentícios não especificados anteriormente e de produtos do fumo |
| | 52.3 | | Comércio varejista de tecidos, artigos de armarinho, vestuário, calçados, em lojas especializadas |
| | | 52.31-0 | Comércio varejista de tecidos e artigos de armarinho |

## Classificação nacional de atividades econômicas - CNAE

(continuação)

| Divisão | Grupo | Classe | Denominação |
|---|---|---|---|
| | | 52.32-9 | Comércio varejista de artigos do vestuário e complementos |
| | | 52.33-7 | Comércio varejista de calçados, artigos de couro e viagem |
| | 52.4 | | Comércio varejista de outros produtos, em lojas especializadas |
| | | 52.41-8 | Comércio varejista de produtos farmacêuticos, artigos médicos e ortopédicos, de perfumaria e cosméticos |
| | | 52.42-6 | Comércio varejista de máquinas e aparelhos de usos doméstico e pessoal, discos e instrumentos musicais |
| | | 52.43-4 | Comércio varejista de móveis, artigos de iluminação e outros artigos para residência |
| | | 52.44-2 | Comércio varejista de material de construção, ferragens, ferramentas manuais e produtos metalúrgicos; vidros, espelhos e vitrais; tintas e madeiras |
| | | 52.45-0 | Comércio varejista de equipamentos e materiais para escritório; informática e comunicação |
| | | 52.46-9 | Comércio varejista de livros, jornais, revistas e papelaria |
| | | 52.47-7 | Comércio varejista de gás liquefeito de petróleo (GLP) |
| | | 52.49-3 | Comércio varejista de outros produtos não especificados anteriormente |
| | 52.5 | | Comércio varejista de artigos usados, em lojas |
| | | 52.50-7 | Comércio varejista de artigos usados, em lojas |
| | 52.6 | | Comércio varejista não realizado em lojas |
| | | 52.61-2 | Comércio varejista de artigos em geral, por catálogo ou pedido pelo correio |
| | | 52.69-8 | Comércio varejista realizado em vias públicas, postos móveis, através de máquinas automáticas e a domicílio |
| | 52.7 | | Reparação de objetos pessoais e domésticos |
| | | 52.71-0 | Reparação e manutenção de máquinas e de aparelhos eletrodomésticos |
| | | 52.72-8 | Reparação de calçados |
| | | 52.79-5 | Reparação de outros objetos pessoais e domésticos |
| | | | **Alojamento e alimentação** |
| **55** | | | **Alojamento e alimentação** |
| | 55.1 | | Estabelecimentos hoteleiros e outros tipos de alojamento temporário |
| | | 55.11-5 | Estabelecimentos hoteleiros, com restaurante |
| | | 55.12-3 | Estabelecimentos hoteleiros, sem restaurante |
| | | 55.19-0 | Outros tipos de alojamento |
| | 55.2 | | Restaurantes e outros estabelecimentos de serviços de alimentação |
| | | 55.21-2 | Restaurantes e estabelecimentos de bebidas, com serviço completo |
| | | 55.22-0 | Lanchonetes e similares |
| | | 55.23-9 | Cantinas (serviços de alimentação privativos) |
| | | 55.24-7 | Fornecimento de comida preparada |
| | | 55.29-8 | Outros serviços de alimentação |
| | | | **Transporte, armazenagem e comunicações** |
| **60** | | | **Transporte terrestre** |
| | 60.1 | | Transporte ferroviário interurbano |
| | | 60.10-0 | Transporte ferroviário interurbano |
| | 60.2 | | Outros transportes terrestres |
| | | 60.21-6 | Transporte ferroviário de passageiros, urbano |
| | | 60.22-4 | Transporte metroviário |
| | | 60.23-2 | Transporte rodoviário de passageiros, regular, urbano |
| | | 60.24-0 | Transporte rodoviário de passageiros, regular, não urbano |
| | | 60.25-9 | Transporte rodoviário de passageiros, não regular |
| | | 60.26-7 | Transporte rodoviário de cargas, em geral |
| | | 60.27-5 | Transporte rodoviário de produtos perigosos |
| | | 60.28-3 | Transporte rodoviário de mudanças |
| | | 60.29-1 | Transporte regular em bondes, funiculares, teleféricos ou trens próprios para exploração de pontos turísticos |

## Classificação nacional de atividades econômicas - CNAE

(continuação)

| Divisão | Grupo | Classe | Denominação |
|---|---|---|---|
| | 60.3 | | Transporte dutoviário |
| | | 60.30-5 | Transporte dutoviário |
| **61** | | | **Transporte aquaviário** |
| | 61.1 | | Transporte marítimo de cabotagem e longo curso |
| | | 61.11-5 | Transporte marítimo de cabotagem |
| | | 61.12-3 | Transporte marítimo de longo curso |
| | 61.2 | | Outros transportes aquaviários |
| | | 61.21-2 | Transporte por navegação interior de passageiros |
| | | 61.22-0 | Transporte por navegação interior de carga |
| | | 61.23-9 | Transporte aquaviário urbano |
| **62** | | | **Transporte aéreo** |
| | 62.1 | | Transporte aéreo, regular |
| | | 62.10-3 | Transporte aéreo, regular |
| | 62.2 | | Transporte aéreo, não regular |
| | | 62.20-0 | Transporte aéreo, não regular |
| | 62.3 | | Transporte espacial |
| | | 62.30-8 | Transporte espacial |
| **63** | | | **Atividades anexas e auxiliares do transporte e agências de viagem** |
| | 63.1 | | Movimentação e armazenamento de cargas |
| | | 63.11-8 | Carga e descarga |
| | | 63.12-6 | Armazenamento e depósitos de cargas |
| | 63.2 | | Atividades auxiliares aos transportes |
| | | 63.21-5 | Atividades auxiliares aos transportes terrestres |
| | | 63.22-3 | Atividades auxiliares aos transportes aquaviários |
| | | 63.23-1 | Atividades auxiliares aos transportes aéreos |
| | 63.3 | | Atividades de agências de viagens e organizadores de viagem |
| | | 63.30-4 | Atividades de agências de viagens e organizadores de viagem |
| | 63.4 | | Atividades relacionadas à organização do transporte de cargas |
| | | 63.40-1 | Atividades relacionadas à organização do transporte de cargas |
| **64** | | | **Correio e telecomunicações** |
| | 64.1 | | Correio |
| | | 64.11-4 | Atividades de Correio Nacional |
| | | 64.12-2 | Outras atividades de correio |
| | 64.2 | | Telecomunicações |
| | | 64.20-3 | Telecomunicações |
| | | **Intemediação financeira** | |
| **65** | | | **Intermediação financeira, exclusive seguros e previdência privada** |
| | 65.1 | | Banco Central |
| | | 65.10-2 | Banco Central |
| | 65.2 | | Intermediação monetária - depósitos à vista |
| | | 65.21-8 | Bancos comerciais |
| | | 65.22-6 | Bancos múltiplos (com carteira comercial) |
| | | 65.23-4 | Caixas econômicas |
| | | 65.24-2 | Cooperativas de crédito |
| | 65.3 | | Intermediação monetária - outros tipos de depósitos |
| | | 65.31-5 | Bancos múltiplos (sem carteira comercial) |
| | | 65.32-3 | Bancos de investimento |
| | | 65.33-1 | Bancos de desenvolvimento |
| | | 65.34-0 | Crédito imobiliário |
| | | 65.35-8 | Sociedades de crédito, financiamento e investimento |

## Classificação nacional de atividades econômicas - CNAE

(continuação)

| Divisão | Grupo | Classe | Denominação |
|---|---|---|---|
| | 65.4 | | Arrendamento mercantil |
| | | 65.40-4 | Arrendamento mercantil |
| | 65.5 | | Outras atividades de concessão de crédito |
| | | 65.51-0 | Agências de desenvolvimento |
| | | 65.59-5 | Outras atividades de concessão de crédito |
| | 65.9 | | Outras atividades de intermediação financeira, não especificadas anteriormente |
| | | 65.91-9 | Fundos mútuos de investimento |
| | | 65.92-7 | Sociedades de capitalização |
| | | 65.99-4 | Outras atividades de intermediação financeira, não especificadas anteriormente |
| **66** | | | **Seguros e previdência privada** |
| | 66.1 | | Seguros de vida e não-vida |
| | | 66.11-7 | Seguros de vida |
| | | 66.12-5 | Seguros de não-vida |
| | | 66.13-3 | Resseguros |
| | 66.2 | | Previdência privada |
| | | 66.21-4 | Previdência privada fechada |
| | | 66.22-2 | Previdência privada aberta |
| | 66.3 | | Planos de saúde |
| | | 66.30-3 | Planos de saúde |
| **67** | | | **Atvidades auxiliares da intermediação financeira** |
| | 67.1 | | Atividades auxiliares da intermediação financeira, exclusive seguros e previdência privada |
| | | 67.11-3 | Administração de mercados bursáteis |
| | | 67.12-1 | Atividades de intermediários em transações de títulos e valores mobiliários |
| | | 67.19-9 | Outras atividades auxiliares da intermediação financeira, não especificadas anteriormente |
| | 67.2 | | Atividades auxiliares dos seguros e da previdência privada |
| | | 67.20-2 | Atividades auxiliares dos seguros e da previdência privada |
| | | **Atividades imobiliárias, aluguéis e serviços prestados às empresas** | |
| **70** | | | **Atividades imobiliárias** |
| | 70.1 | | Incorporação de imóveis por conta própria |
| | | 70.10-6 | Incorporação de imóveis por conta própria |
| | 70.2 | | Aluguel de imóveis |
| | | 70.20-3 | Aluguel de imóveis |
| | 70.3 | | Atividades imobiliárias por conta de terceiros |
| | | 70.31-9 | Incorporação de imóveis por conta de terceiros |
| | | 70.32-7 | Administração de imóveis por conta de terceiros |
| | 70.4 | | Condôminos prediais |
| | | 70.40-8 | Condôminos prediais |
| **71** | | | **Aluguel de veículos, máquinas e equipamentos sem condutores ou operadores e de objetos pessoais e domésticos** |
| | 71.1 | | Aluguel de automóveis |
| | | 71.10-2 | Aluguel de automóveis |
| | 71.2 | | Aluguel de outros meios de transporte |
| | | 71.21-8 | Aluguel de outros meios de transporte terrestre |
| | | 71.22-6 | Aluguel de embarcações |
| | | 71.23-4 | Aluguel de aeronaves |
| | 71.3 | | Aluguel de máquinas e equipamentos |
| | | 71.31-5 | Aluguel de máquinas e equipamentos agrícolas |
| | | 71.32-3 | Aluguel de máquinas e equipamentos para construção e engenharia civil |
| | | 71.33-1 | Aluguel de máquinas e equipamentos para escritórios |
| | | 71.39-0 | Aluguel de máquinas e equipamentos de outros tipos, não especificados anteriormente |

## Classificação nacional de atividades econômicas - CNAE

(continuação)

| Divisão | Grupo | Classe | Denominação |
|---|---|---|---|
| | 71.4 | | Aluguel de objetos pessoais e domésticos |
| | | 71.40-4 | Aluguel de objetos pessoais e domésticos |
| **72** | | | **Atividades de informática e conexas** |
| | 72.1 | | Consultoria em sistemas de informática |
| | | 72.10-9 | Consultoria em sistemas de informática |
| | 72.2 | | Desenvolvimento de programas de informática |
| | | 72.20-6 | Desenvolvimento de programas de informática |
| | 72.3 | | Processamento de dados |
| | | 72.30-3 | Processamento de dados |
| | 72.4 | | Atividades de banco de dados |
| | | 72.40-0 | Atividades de banco de dados |
| | 72.5 | | Manutenção e reparação de máquinas de escritório e de informática |
| | | 72.50-8 | Manutenção e reparação de máquinas de escritório e de informática |
| | 72.9 | | Outras atividades de informática, não especificadas anteriormente |
| | | 72.90-7 | Outras atividades de informática, não especificadas anteriormente |
| **73** | | | **Pesquisa e desenvolvimento** |
| | 73.1 | | Pesquisa e desenvolvimento das ciências físicas e naturais |
| | | 73.10-5 | Pesquisa e desenvolvimento das ciências físicas e naturais |
| | 73.2 | | Pesquisa e desenvolvimento das ciências sociais e humanas |
| | | 73.20-2 | Pesquisa e desenvolvimento das ciências sociais e humanas |
| **74** | | | **Serviços prestados principalmente às empresas** |
| | 74.1 | | Atividades jurídicas, contábeis e de assessoria empresarial |
| | | 74.11-0 | Atividades jurídicas |
| | | 74.12-8 | Atividades de contabilidade e auditoria |
| | | 74.13-6 | Pesquisas de mercado e de opinião pública |
| | | 74.14-4 | Gestão de participações societárias (*holdings*) |
| | | 74.15-2 | Sedes de empresas e unidades administrativas locais |
| | | 74.16-0 | Atividades de assessoria em gestão empresarial |
| | 74.2 | | Serviços de arquitetura e engenharia e de assessoramento técnico especializado |
| | | 74.20-9 | Serviços de arquitetura e engenharia e de assessoramento técnico especializado |
| | 74.3 | | Ensaios de materiais e de produtos; análise de qualidade |
| | | 74.30-6 | Ensaios de materiais e de produtos; análise de qualidade |
| | 74.4 | | Publicidade |
| | | 74.40-3 | Publicidade |
| | 74.5 | | Seleção, agenciamento e locação de mão-de-obra para serviços temporários |
| | | 74.50-0 | Seleção, agenciamento e locação de mão-de-obra para serviços temporários |
| | 74.6 | | Atividades de investigação, vigilância e segurança |
| | | 74.60-8 | Atividades de investigação, vigilância e segurança |
| | 74.7 | | Atividades de limpeza em prédios e domicílios |
| | | 74.70-5 | Atividades de limpeza em prédios e domicílios |
| | 74.9 | | Outras atividades de serviços prestados principalmente às empresas |
| | | 74.91-8 | Atividades fotográficas |
| | | 74.92-6 | Atividades de envasamento e empacotamento, por conta de terceiros |
| | | 74.99-3 | Outras atividades de serviços prestados principalmente às empresas, não especificadas anteriormente |
| | | **Administração pública, defesa e seguridade social** | |
| **75** | | | **Administração pública, defesa e seguridade social** |
| | 75.1 | | Administração do estado e da política econômica e social |
| | | 75.11-6 | Administração pública em geral |
| | | 75.12-4 | Regulação das atividades sociais e culturais |

## Classificação nacional de atividades econômicas - CNAE

(continuação)

| Divisão | Grupo | Classe | Denominação |
|---|---|---|---|
| | | 75.13-2 | Regulação das atividades econômicas |
| | | 75.14-0 | Atividades de apoio à administração pública |
| | 75.2 | | Serviços coletivos prestados pela administração pública |
| | | 75.21-3 | Relações exteriores |
| | | 75.22-1 | Defesa |
| | | 75.23-0 | Justiça |
| | | 75.24-8 | Segurança e ordem pública |
| | | 75.25-6 | Defesa civil |
| | 75.3 | | Seguridade social |
| | | 75.30-2 | Seguridade social |
| | | | **Educação** |
| **80** | | | **Educação** |
| | 80.1 | | Educação pré-escolar e fundamental |
| | | 80.11-0 | Educação pré-escolar |
| | | 80.12-8 | Educação fundamental |
| | 80.2 | | Educação média de formação geral, profissionalizante ou técnica |
| | | 80.21-7 | Educação média de formação geral |
| | | 80.22-5 | Educação média de formação técnica e profissional |
| | 80.3 | | Educação superior |
| | | 80.30-6 | Educação superior |
| | 80.9 | | Formação permanente e outras atividades de ensino |
| | | 80.91-8 | Ensino em auto-escolas e cursos de pilotagem |
| | | 80.92-6 | Educação supletiva |
| | | 80.93-4 | Educação continuada ou permanente e aprendizagem profissional |
| | | 80.94-2 | Ensino à distância |
| | | 80.95-0 | Educação especial |
| | | | **Saúde e serviços sociais** |
| **85** | | | **Saúde e serviços sociais** |
| | 85.1 | | Atividades de atenção à saúde |
| | | 85.11-1 | Atividade de atendimento hospitalar |
| | | 85.12-0 | Atividades de atendimento a urgências e emergências |
| | | 85.13-8 | Atividades de atenção ambulatorial |
| | | 85.14-6 | Atividades de serviços de complementação diagnóstica ou terapêutica |
| | | 85.15-4 | Atividades de outros profissionais da área de saúde |
| | | 85.16-2 | Outras atividades relacionadas com a atenção à saúde |
| | 85.2 | | Serviços veterinários |
| | | 85.20-0 | Serviços veterinários |
| | 85.3 | | Serviços sociais |
| | | 85.31-6 | Serviços sociais com alojamento |
| | | 85.32-4 | Serviços sociais sem alojamento |
| | | | **Outros serviços coletivos, sociais e pessoais** |
| **90** | | | **Limpeza urbana e esgoto; e atividades conexas** |
| | 90.0 | | Limpeza urbana e esgoto; e atividades conexas |
| | | 90.00-0 | Limpeza urbana e esgoto; e atividades conexas |
| **91** | | | **Atividades associativas** |
| | 91.1 | | Atividades de organizações empresariais, patronais e profissionais |
| | | 91.11-1 | Atividades de organizações empresariais e patronais |

## Classificação nacional de atividades econômicas - CNAE

(conclusão)

| Divisão | Grupo | Classe | Denominação |
|---|---|---|---|
| | | 91.12-0 | Atividades de organizações profissionais |
| | 91.2 | | Atividades de organizações sindicais |
| | | 91.20-0 | Atividades de organizações sindicais |
| | 91.9 | | Outras atividades associativas |
| | | 91.91-0 | Atividades de organizações religiosas |
| | | 91.92-8 | Atividades de organizações políticas |
| | | 91.99-5 | Outras atividades associativas, não especificadas anteriormente |
| **92** | | | **Atividades recreativas, culturais e desportivas** |
| | 92.1 | | Atividades cinematográficas e de vídeo |
| | | 92.11-8 | Produção de filmes cinematográficos e fitas de vídeo |
| | | 92.12-6 | Distribuição de filmes e de vídeos |
| | | 92.13-4 | Projeção de filmes e de vídeos |
| | 92.2 | | Atividades de rádio e de televisão |
| | | 92.21-5 | Atividades de rádio |
| | | 92.22-3 | Atividades de televisão |
| | 92.3 | | Outras atividades artísticas e de espetáculos |
| | | 92.31-2 | Atividades de teatro, música e outras atividades artísticas e literárias |
| | | 92.32-0 | Gestão de salas de espetáculos |
| | | 92.39-8 | Outras atividades de espetáculos, não especificadas anteriormente |
| | 92.4 | | Atividades de agências de notícias |
| | | 92.40-1 | Atividades de agências de notícias |
| | 92.5 | | Atividades de bibliotecas, arquivos, museus e outras atividades culturais |
| | | 92.51-7 | Atividades de bibliotecas e arquivos |
| | | 92.52-5 | Atividades de museus e conservação do patrimômino histórico |
| | | 92.53-3 | Atividades de jardins botânicos, zoológicos, parques nacionais e reservas ecológicas |
| | 92.6 | | Atividades desportivas e outras relacionadas ao lazer |
| | | 92.61-4 | Atividades desportivas |
| | | 92.62-2 | Outras atividades relacionadas ao lazer |
| **93** | | | **Serviços pessoais** |
| | 93.0 | | Serviços pessoais |
| | | 93.01-7 | Lavanderias e tinturarias |
| | | 93.02-5 | Cabelereiros e outros tratamentos de beleza |
| | | 93.03-3 | Atividades funerárias e conexas |
| | | 93.04-1 | Atividades de manutenção do físico corporal |
| | | 93.09-2 | Outras atividades de serviços pessoais, não especificadas anteriormente |
| | | | **Serviços domésticos** |
| **95** | | | **Serviços domésticos** |
| | 95.0 | | Serviços domésticos |
| | | 95.00-1 | Serviços domésticos |
| | | | **Organismos internacionais e outras instituições extraterritoriais** |
| **99** | | | **Organismos internacionais e outras instituições extraterritoriais** |
| | 99.0 | | Organismos internacionais e outras instituições extraterritorias |
| | | 99.00-7 | Organismos internacionais e outras instituições extraterritoriais |

# Equipe técnica

**Divisão de Cadastro e Classificação**

**Coordenação geral**

Maria Luiza Barcellos Zacharias

**Gerência de manutenção e atualização**

[illegible]aes Ribeiro
[illegible]osta Joaquim
[illegible]os Santos
Julio Cesar Simonato Nunes
Luiz Alberto Reis Pinto
Pedro Paulo Medeiros e Albuquerque Filho
Sandra Maria de Jesus Cabral Dutra

**Gerência de planejamento e análise dos dados**

Mônica Mendanha Piquet de Alcantara
Alan Thomaz Barbosa
Carmen de Jesus Garcia
Gilberto Carlos Gonçalves
Katia Cilene Medeiros de Carvalho
Maria Helena de Faria

**Assistente da Divisão**

Denise Guichard Freire

**Suporte administrativo**

Carlos Alberto Felipe
Gilberto Ferreira de Souza
Solange Franco Rodrigues

**Analistas de sistemas**

Maria Cristina Vannier dos Santos
Sandra Regina Defante

**Projeto Editorial**

Gerência de Editoração/Departamento Produção - DEPRO/Centro de Documentação e Disseminação de Informações/CDDI

**Estruturação Textual e Tabular**

Beth Fontoura
Carmen Heloisa Pessoa Costa

**Diagramação Tabular**

Beth Fontoura
Odilon Lessa
Neuza Damásio
Sonia Rocha

**Copidesque e Revisão**

Anna Maria dos Santos
Cristina Ramos Carlos de Carvalho
Iaracy Prazeres Gomes

**Diagramação Textual**

Maria da Graça Fernandes de Lima
Maria do Carmo da Costa Cunha
Solange Mello de Oliveira

**Design Gráfico**

Luiz Carlos Chagas Teixeira

**Normalização Bibliográfica e de Glossário**

Gerência de Documentação/CDDI

Aparecida Tereza Rodrigues Regueira
Ana Raquel Gomes da Silva
Diva de Assis Moreira

**Impressão**

Gráfica Digital/CDDI/IBGE, em 2001

Ednalva Maia de Monte

**Acabamento**

Gerência de Gráfica/CDDI