REPUBLICA DOS ESTADOS UNIDOS DO BRAZIL

RECENSEAMENTO

DO

RIO DE JANEIRO

(DISTRICTO FEDERAL)

Realisado em 20 de Setembro de 1906

RIO DE JANEIRO
Officina de Estatistica
1907

RECENSEAMENTO

DA

CIDADE DO RIO DE JANEIRO



REPUBLICA DOS ESTADOS UNIDOS DO BRAZIL

RECENSEAMENTO

DO

RIO DE JANEIRO

(DISTRICTO FEDERAL)

Realisado em 20 de Setembro de 1906

RIO DE JANEIRO
Officina da Estatistica
1907



Dr. FRANCISCO PEREIRA PASSOS

DECRETOS E INSTRUCÇÕES

DECRETO N. 1.088 — De 6 de Junho de 1906

Providencia sobre a abertura de um credito de 170:000$000, com applicação aos trabalhos do recenseamento da população do Districto Federal

O Prefeito do Districto Federal:

Faço saber que o Conselho Municipal decretou e eu sancciono a seguinte resolução:

Art. 1º Fica o Prefeito auctorisado a abrir o credito de 170:000$000 para proceder ao recenseamento da população do Districto Federal, devendo a operação censitaria effectuar-se no dia 20 de Setembro do corrente anno, data da promulgação da lei organica deste Districto.

Art. 2º A verba acima será applicada á publicação do recenseamento.

Art. 3º O Prefeito applicará a multa de 20$000 ás pessoas que se recusarem a prestar aos encarregados da operação censitaria as informações que lhes forem por elles solicitadas ou as prestarem insufficientes ou propositalmente adulteradas, e a de 100$000 aos proprietarios ou arrendatarios de habitações collectivas de qualquer especie que se negarem a prestar as mesmas informações relativamente aos seus inquilinos ou as fornecerem incompletas ou inveridicas.

Art. 4º Revogam-se as disposições em contrario.

Rio de Janeiro, 6 de Junho de 1906, 18º da Republica.

FRANCISCO PEREIRA PASSOS.

DECRETO N. 607 — De 13 de Junho de 1906

Manda proceder ao recenseamento da população do Districto Federal no dia 20 de Setembro do corrente anno e dá outras providencias

O Prefeito do Districto Federal:

Considerando que o decreto n. 304, de 13 de Agosto de 1902, determina que se faça o recenseamento da população do Rio de Janeiro nos annos de millesimo cinco, a partir de 1905, solicitando o Prefeito, para esse fim, do Conselho o necessario credito;

Considerando que naquelle anno a operação censitaria não se podia realizar com exito nesta Cidade, devido ás condições anormaes em que ella se encontrava e cujos inconvenientes se acham agora consideravelmente reduzidos;

Considerando que, como base de qualquer trabalho estatistico realmente proficuo, relativo a este Municipio, é indispensavel determinar-lhe a verdadeira população, que actualmente não se conhece por apuração directa, visto datar de mais de quinze annos o ultimo recenseamento tido como valido;

Considerando que o conhecimento dessa população e de sua distribuição pelas diversas zonas da Cidade interessa grandemente á administração municipal, fornecendo-lhe elementos indispensaveis para a resolução de diversos problemas que a preoccupam;

Usando da attribuição que lhe confere o § 17 do art. 27 da Consolidação das Leis Federaes sobre a Organisação Municipal do Districto Federal e da auctorisação concedida pelo decreto n. 1.088, de 6 de Junho de 1906, e de accordo com o art. 49 do decreto n. 304, de 13 de Agosto de 1902, decreta:

Art. 1º Proceder-se-ha no dia 20 de Setembro do anno corrente ao recenseamento da população do Districto Federal, com as discriminações usuaes nessa ordem de investigações estatisticas.

Art. 2º Para dirigir a operação censitaria fica creada uma Commissão Central, composta de profissionaes de reconhecida competencia na especialidade, constituindo-se, outrosim, por proposta daquella, Commissões Seccionaes, que terão o encargo de dirigir a mesma operação nas zonas que lhes forem marcadas.

Paragrapho unico. A Commissão Central e as Commissões Seccionaes funccionarão gratuitamente, tendo, porém, a seu serviço o numero preciso de auxiliares e de agentes retribuidos para a distribuição e a collecta das listas censitarias e dispondo da quantia julgada necessaria, que lhes será arbitrada para o respectivo expediente.

Art. 3º A apuração e a publicação do recenseamento serão feitas, sob a fiscalisação da Commissão Central, pela Sub-Directoria de Estatistica da Directoria Geral de Policia Administrativa, Archivo e Estatistica, devendo os trabalhos estar concluidos até o dia 1º de Novembro do anno corrente.

Art. 4º Os habitantes da Cidade são obrigados a prestar ás Commissões especiaes e aos recenseadores por estas dirigidos as informações que lhes forem exigidas, incorrendo os que a isso se recusarem, bem como os que fornecerem informações falsas ou incompletas, na multa de 20$000, que será elevada a 100$000, si se tratar de proprietarios ou arrendatarios de habitações collectivas.

Art. 5º Fica aberto o credito da quantia de 170:000$000 para os trabalhos do recenseamento.

Districto Federal, 13 de Junho de 1906, 18º da Republica.

FRANCISCO PEREIRA PASSOS

DECRETO N. 610 — De 19 de Junho de 1906

Dá instrucções á execução do decreto n. 607, de 13 de Junho do corrente anno, que manda proceder ao recenseamento da população do Districto Federal

O Prefeito do Districto Federal:

Usando da attribuição que lhe confere o § 8º do art. 27 da Consolidação das Leis Federaes sobre a Organisação Municipal do Districto Federal, decreta:

Art. 1º No recenseamento da população do Districto Federal, a que se deve proceder no dia 20 de Setembro deste anno, nos termos do decreto n. 607, de 13 de Junho corrente, serão observadas as seguintes instrucções:

A) Todas as pessoas que se acharem no Districto Federal no dia 20 de Setembro serão recenseadas nas habitações em que estiverem, quer sejam domiciliadas no mesmo Districto, quer nelle se achem temporariamente.

B) O recenseamento será feito por meio de boletins ou listas de familia, formando mappas, de que constarão as seguintes informações:

1º, o sexo;

2º, a idade (numero de annos completos);

3º, o èstado civil (se é casado, solteiro ou viuvo);

4º, a nacionalidade;

5º, a profissão, designando discriminadamente o emprego, a arte ou officio que exerce;

6º, se sabe lêr ou escrever.

As listas serão assignadas pelo chefe da casa ou da familia.

C) Constitue familia, para os effeitos do recenseamento, a pessoa que vive só e sobre si, em habitação ou em parte de habitação, ou um certo numero de pessoas,

que, em razão de relações de parentesco, de subordinação, de hospedagem ou de simples dependencia, vivem em habitação ou em parte della, sob o poder, a direcção ou a protecção de um chefe, dono ou locatario, e com economia commum, constituindo um fogo ou domicilio.

D) Constituem domicilio especial, para os effeitos do recenseamento:

1º, os navios de guerra ou mercantes surtos no porto do Rio de Janeiro, para todas as pessoas de sua tripolação que nelles residam;

2º, os quarteis, fortalezas, estabelecimentos de instrucção e educação militar ou policial, para os militares arregimentados, alumnos, aprendizes, guardas, operarios, serventes e empregados, que, por força do cargo, ou serviço, nelle residam, não tendo outro domicilio;

3º, as penitenciarias, para os presos e condemnados e os respectivos guardas residentes;

4º, os collegios, seminarios, asylos, recolhimentos e conventos, para os respectivos internados;

5º, os hoteis, pensões, hospedarias, casas de commodos, estalagens e casas de dormida para os que ahi residirem, ou accidentalmente se acharem no dia do recenseamento, não tendo domicilio certo ou outro domicilio;

6º, os hospitaes e enfermarias, hospicios e casas de saúde, para os enfermos e o pessoal do serviço que ahi residir;

7º, as fabricas e os logares de trabalho industrial publico ou particular, para os administradores, mestres, officiaes, aprendizes e serventes que ahi residam por não terem domicilio proprio ou particular.

E) A obrigação de receber e encher com as especificações da lettra B e de assignar e entregar a lista de familia, incumbe:

1º, aos chefes de familia ou a quem suas vezes fizer;

2º, aos commandantes, directores ou chefes dos estabelecimentos ou instituições de que tratam os ns. 1, 2, 3 e 4 da lettra D;

3º, aos donos e gerentes de hoteis, etc., de que trata o n. 4 da lettra D;

4º, aos directores ou administradores de hospitaes, etc., de que trata o n. 6 da lettra D;

5º, aos donos e gerentes de fabrica, officinas, etc., de que trata o n. 7 da lettra D.

§ O recenseador deverá, a pedido, na ausencia ou por impedimento do chefe da familia, ou por qualquer outra circumstancia, encher o boletim de recenseamento.

Art. 2º A organização e a direcção suprema dos trabalhos de recenseamento e bem assim a respectiva apuração ficam a cargo de uma Commissão Central, nomeada pelo Prefeito e composta de profissionaes de sua confiança, a qual gosará de plena liberdade de acção e de autonomia scientifica precisa para o desempenho da missão que lhe é confiada, tendo para os seus trabalhos proprios os auxiliares que julgar necessarios e sendo secundada e auxiliada por Commissões Seccionaes,

que se incumbirão da direcção e inspecção do serviço nas diversas zonas em que for dividido o Districto Federal ou nos diversos departamentos municipaes em que elle se reparte.

§ 1º Os membros das Commissões Seccionaes, de que trata o presente artigo, serão escolhidos dentre os cidadãos que melhor conheçam as zonas ou circumscripções municipaes onde devam servir, competindo á Commissão Central designar, com approvação do Prefeito, os membros dessas Commissões e convidal-os a acceitarem o cargo.

§ 2º Além das Commissões Seccionaes haverá, sob a direcção dellas, o numero necessario de agentes recenseadores retribuidos para o trabalho de distribuição e collecta das listas censitarias, havendo, outrosim, os fiscaes tambem retribuïdos, da immediata confiança da Commissão Central, que forem precisos para a verificação da regularidade do serviço, devendo ser os recenseadores escolhidos, de accôrdo com as Commissões Seccionaes, de preferencia entre os empregados municipaes e federaes, que, por força de seus cargos, melhor conheçam as varias circumscripções do Districto.

Art. 3º Para os fins estatuidos no artigo anterior, a Commissão Central entender-se-á tanto com o Prefeito como com todas as autoridades municipaes e federaes, para o effeito de reclamar tudo quanto seja conveniente ou necessario para o exito de sua missão, competindo-lhe arbitrar as gratificações do pessoal recenseador e apurador e bem assim as despezas para o expediente das Commissões Seccionaes, solicitando o respectivo pagamento, mediante a remessa das folhas, devidamente processadas, á Directoria de Fazenda.

Art. 4º A apuração do recenseamento será feita pelo pessoal da Sub-directoria de Estatistica Municipal, requisitado para esse fim, sob a direcção e responsabilidade da Commissão Central, que, se o julgar necessario, poderá contractar pessoal extranumerario, apto para essa ordem de trabalho e estabelecer serviço nocturno, afim de que a apuração não se prolongue além do praso estipulado no decreto n. 607, de 13 de Junho ultimo.

Art. 5º Terminada a apuração do recenseamento, a Commissão Directora dos respectivos serviços apresentará ao Prefeito um relatorio minucioso dos trabalhos realizados, mencionando os resultados obtidos, cuja publicação lhe caberá dirigir e fiscalizar, de modo que saia completa e escoimada de erros ou de quaesquer lacunas.

Art. 6º Correndo o serviço de recenseamento sob a responsabilidade scientifica e administrativa da Commissão Central, como delegada do Prefeito, incumbe-lhe organizar as instrucções que julgar necessarias para a sua boa execução, guiar as Commissões Seccionaes, estatuir os deveres e o modo de agir dos agentes recenseadores, dos fiscaes e do pessoal encarregado da apuração, dispensando ou punindo com multas deduzidas das respectivas gratificações os que procederem incorrectamente ou faltarem ao cumprimento de seus deveres, e provendo, finalmente, a tudo quanto se achar affecto ao serviço que lhe é attribuido.

Paragrapho unico. Se as faltas ou incorrecções de proceder forem commettidas por funccionarios municipaes, serão levadas ao conhecimento do Prefeito, para que sejam punidos de accôrdo com a legislação em vigor.

Art. 7º Os objectos necessarios para expediente da Commissão Central e das Commissões Seccionaes serão fornecidos pelo respectivo fornecedor da Prefeitura, pelos preços já estipulados e mediante requisição processada de accôrdo com as praxes em vigor.

Art. 8º As pessoas que se recusarem a prestar informações censitarias e incorrerem nas penas comminadas no art. 3º do decreto n. 1.088, de 6 de Junho corrente, serão multadas, á requisição da Commissão, pelos agentes da Prefeitura, os quaes lavrarão os respectivos autos, de accôrdo com a legislação em vigor.

Paragrapho unico. Se os infractores do disposto na referida lei forem directores ou chefes de estabelecimentos federaes, a Commissão levará immediatamente o facto ao conhecimento do Prefeito, para que este reclame do poder competente a punição dos culpados.

Art. 9º Das declarações das listas ou boletins, que serão assignados pelos chefes de familias, não se darão certidões ou informações, quer a particulares, quer a autoridades, sob pretexto algum, sendo esses documentos considerados de natureza reservada e devendo ser incinerados logo após a apuração.

Districto Federal, 19 de Junho de 1906, 18º da Republica.

FRANCISCO PEREIRA PASSOS.

PEDRA DA GAVEA

ENTRADA DA BARRA (VISTA DO LADO DE DENTRO)

Instrucções para o serviço das Commissões Censitarias Seccionaes

I — Para os effeitos do recenseamento a Commissão Central dividirá a área do Districto Federal em tantas secções quantas julgar necessarias para que o serviço se faça sem fallhas e com a maxima regularidade possivel.

II — Cada secção abrangerá a área de um dos districtos fiscaes da Prefeitura, ou parte dessa área, não podendo, porém, ser constituida uma secção de partes de dois ou mais districtos fiscaes.

III — Para cada uma dessas secções nomeará a Commissão Central uma Commissão Seccional, composta de 10 membros, escolhidos entre as pessoas que, por suas funcções publicas ou por quaesquer outros motivos, melhor conheçam a localidade.

IV — Cada uma das Commissões Seccionaes destacará, para todo o serviço de escripta respectivo, um dos recenseadores que fôrem designados para a sua secção.

V — A cada uma das Commissões Seccionaes incumbe :

1º — dividir a secção a seu cargo em tantas zonas quantas julgar necessarias para maior regularidade e mais completa fiscalização do serviço, ficando cada zona sob a immediata inspecção de um dos membros da Commissão ;

2º — pedir o augmento do numero de seus membros, se julgar conveniente multiplicar o numero de zonas na secção respectiva, indicando logo á Commissão Central as pessoas que devam ser nomeadas para os novos logares ;

3º — designar dentre os seus membros o que deva assignar a correspondencia com a Commissão Central ;

4º — requisitar da Commissão Central o numero de recenseadores que julgar necessario, e bem assim as listas, cadernetas, objectos de expediente e tudo quanto fôr preciso para o serviço ;

5º — accusar, minuciosa e especificadamente, o recebimento de tudo quanto lhe enviar a Commissão Central ;

6º — fiscalisar com maior escrupulo e rigor o serviço dos recenseadores, dando-lhes as instrucções e as explicações necessarias e resolvendo as difficuldades que occorrerem durante as operações ;

7º — examinar as listas recolhidas e verificar a sua exactidão, corrigindo os erros e preenchendo as lacunas de que tiver pleno conhecimento ;

8º — applicar aos recenseadores, por faltas ou irregularidades no serviço, multas, de que haverá recurso para a Commissão Central ;

9º — propôr á Commissão Central a demissão dos recenseadores que não tiverem as qualidades indispensaveis, e tambem a punição dos que, por faltas graves, merecerem pena maior do que a simples multa pecuniaria ;

10º — organizar, pelas listas e cadernetas, dois mappas, de accôrdo com os modelos **A** e **B**, os quaes serão respectivamente enviados á Commissão Central até os dias 15 de Setembro e 8 de Outubro ;

11º — remetter á Commissão Central, até o mesmo dia 8 de Outubro, todas as listas e cadernetas recolhidas, e bem assim um relatorio mencionando minuciosamente quaes as pessoas que se negaram a prestar as informações solicitadas ou tentaram impedir ou difficultar a operação censitaria e dando conta de tudo quanto de importante haja occorrido na distribuição e na collecta das listas domiciliares.

VI — As Commissões Seccionaes começarão a funccionar no dia 26 de Agosto, estabelecendo suas sédes em edificios publicos municipaes ou federaes, e, sómente em falta absoluta d'estes, em casas particulares.

Instrucções aos Recenseadores

DISTRIBUIÇÃO DAS LISTAS:

I — No dia 4 de Setembro o recenseador começará a percorrer a zona que lhe houver sido designada, e, de casa em casa, irá lançando em sua caderneta as informações que fôr obtendo, de accôrdo com as indicações seguintes :

1. **Local** — Escreverá o nome actual da rua, praça, largo, travessa, estrada, becco, ladeira, etc., em que estiver situado o immovel, pondo tambem, adeante desse nome, entre parenthesis, aquelle dos nomes antigos por que seja mais conhecido o local, se, porventura, a designação actual fôr pouco usada pelo publico.

2. **Numeração do predio** — Escreverá o numero do predio, pondo *s/n* para os que não forem numerados. Para os effeitos do recenseamento, entender-se-á por PREDIO qualquer edificio ou logar habitado ou habitavel, numerado ou sem numero, embora desoccupado na occasião do recenseamento, quer seja casa de habitação, quer seja galpão, deposito, telheiro fechado, cemiterio, egreja,

capella, repartição publica ou qualquer outro edificio que tenha entrada propria e independente, devendo observar-se na respectiva contagem, a seguinte regra:

a) — todo edificio, isolado ou não, que tiver entrada commum a todos os moradores, ou entrada especial para cada pavimento, será contado como UM PREDIO, sejam quaes forem o numero de pavimentos que o constituirem e o de familias que o habitarem ;

b) — todo edificio de telhado corrido, porém repartido em dois por uma parede divisoria, tendo cada parte sua entrada independente, será contado como DOIS PREDIOS, quaesquer que sejam o numero de seus pavimentos e o de familias nelle residentes ;

c) — um grupo de 10 casas de telhado corrido, tendo 10 portas independentes de entrada, embora constituindo AVENIDA, será considerado como DEZ PREDIOS, nas mesmas condições dos mencionados nos §§ *a* e *b*.

3. Numero de pavimentos — Escreverá quantos pavimentos tem o predio, attendendo a que sómente se consideram como taes as partes do edificio capazes de ser habitadas. Assim : um terreo tem um pavimento ; um assobradado sem porão habitavel, UM pavimento ; um terreo com sotão habitavel, DOIS pavimentos ; um assobradado com porão habitavel, DOIS pavimentos, e assim por deante. O predio cujo numero de pavimentos não fôr o mesmo em todas as suas partes figurará, pois, com o numero de pavimentos da parte que os tiver em maior quantidade.

4. Natureza do domicilio — Escreverá, na linha correspondente a cada domicilio, si se trata de um DOMICILIO PARTICULAR ou de uma HABITAÇÃO COLLECTIVA, de accôrdo com as definições constantes das listas de familia.

5. Nome do chefe do domicilio — Procurará obter essa informação por meios brandos e suasorios, recorrendo aos visinhos, quando lhe fôr ella recusada.

6. Numero de pessoas residentes no domicilio — Escreverá o numero de pessoas de cada sexo que pernoitem no domicilio, segundo as informações que obtiver.

II — A' proporção que lhe forem dadas essas informações, o recenseador entregará em cada domicilio o numero de listas necessarias para o recenseamento das pessoas nelle residentes, annunciando, ao mesmo tempo, que voltará a recolhel-as no dia 20 de Setembro, data em que devem ser escriptas e assignadas pelo chefe da casa.

III — O recenseador terá o cuidado de não deixar de mencionar na caderneta os nomes dos chefes de domicilios que se hajam recusado a prestar as informações reclamadas, ou que tenham feito declarações cuja inexactidão seja por elle verificada.

IV — Em ambos esses casos, o recenseador consignará na caderneta os dados que puder obter de outras pessoas da mesma familia ou da visinhança, com relação a taes domicilios.

V — O recenseador deverá conduzir-se com toda a urbanidade possivel e prestar todos os esclarecimentos que lhe forem pedidos, sem mostrar má vontade ou impaciencia, evitando alarmar os moradores dos predios, esforçando-se por dissipar as prevenções que estes manifestem contra o recenseamento, explicando-lhes, sempre que fôr preciso, os fins dessa operação e mostrando-lhes a conveniencia de attenderem ás solicitações que lhes dirige.

VI — Quando lhe parecer que qualquer pessoa tenta impedir ou difficultar o seu trabalho, recusando as informações pedidas ou dando-as inverosimeis, o recenseador deverá insistir para que lhe seja dita a verdade, recordando ao interessado as penas que a lei estabelece para punir taes tentativas.

VII — No serviço de distribuição das listas domiciliares o recensador notará na divisão (*a*) da columna (7), das OBSERVAÇÕES, tudo quanto lhe parecer digno de menção. Sempre que as notas não couberem na linha correspondente ao domicilio, o recenseador fará nessa linha um signal qualquer, reproduzirá o mesmo signal na ultima pagina da caderneta e ahi as completará.

VIII — Feita a distribuição, que deverá estar concluida no dia 12 de Setembro, o recenseador fará os resumos (*A*), (*B*), (*C*) e (*D*) da 1ª pagina da caderneta, entregando-a, nessa data, á Commissão Seccional respectiva, para as verificações que forem julgadas convenientes.

RECOLHIMENTO DAS LISTAS:

IX — No dia 20 de Setembro o recenseador começará a recolher, de casa em casa, todas as listas que houver distribuido, redigindo as das pessoas que não saibam escrever, ou que, por qualquer outro motivo, não o possam ou não o queiram fazer, e declarando sempre, nas listas que houver preenchido, o motivo por que não foram ellas escriptas e assignadas pelos chefes dos respectivos domicilios, e bem assim quaes as fontes onde colheu as informações que obteve.

X — O recenseador deverá sempre verificar se as declarações constantes das listas domiciliares combinam com as informações já por elle lançadas em sua caderneta por occasião de as distribuir, indagando, no caso contrario, os motivos da divergencia e annotando-os cuidadosamente na divisão (*b*) da ultima columna da mesma caderneta, na qual lançará tambem tudo quanto, no serviço do recolhimento das listas, lhe parecer digno de ser mencionado, completando as notas na pagina destinada ás OBSERVAÇÕES COMPLEMENTARES, quando ellas não couberem na linha correspondente ao domicilio.

XI — A collecta das listas domiciliares deverá estar definitivamente concluida até o dia 30 de Setembro, cumprindo ao recenseador entregal-as, logo que as tenha recebido, á Commissão Seccional respectiva, juntamente com a sua caderneta, depois de fazer na 1ª pagina desta os resumos (*E*), (*F*), (*G*) e (*H*).

DISPOSIÇÕES GERAES:

XII — As gratificações dos agentes recenseadores serão arbitradas pela Commissão Central, variando entre 80 e 120 réis por habitante recenseado, conforme a perfeição do trabalho por elles apresentado, a natureza dos domicilios recenseados e as difficuldades com que houverem lutado no desempenho de sua missão. Nos casos em que a zona offerecer difficuldades excepcionaes de percurso, averiguadas pela Commissão Seccional respectiva, será arbitrada ao recenseador uma gratificação supplementar, a juizo da Commissão Central.

XIII — Os recenseadores que incorrerem em faltas consideradas leves, soffrerão na respectiva gratificação um desconto, arbitrado pela Commissão Central, e os que commetterem faltas julgadas graves perderão toda a gratificação, independentemente de quaesquer outras penas que lhes venham a ser impostas, sejam ou não funccionarios publicos.

XIV — Entre as faltas consideradas graves inclue-se qualquer adulteração proposital ou sciente da verdade, seja para augmentar ou diminuir o numero de habitantes encontrado, seja para alterar as diversas informações particulares relativas á composição da população.

XV — Os recenseadores que trabalharem gratuitamente terão direito a que os seus nomes sejam mencionados nas paginas de honra do livro do recenseamento, independentemente de quaesquer outras distincções ou recompensas que a Municipalidade resolva conceder áquelles que maiores e melhores serviços houverem prestado.

XVI — Os bons serviços ao recenseamento do Districto Federal serão considerados relevantes e lançados nos assentamentos dos funccionarios publicos que os tiverem prestado, servindo tambem, em relação ás pessoas extranhas á Municipalidade, como razão de preferencia, em igualdade de condições, para o preenchimento de cargos ou empregos municipaes.

Instrucções sobre o modo de encher a lista censitaria

A lista deve ser escripta e assignada pelo chefe da familia, ou por quem as suas vezes fizer, e, quando se tratar de domicilios considerados ESPECIAES, nos termos do decreto n. 610, de 19 de Junho de 1906, pela pessoa de maior graduação ou auctoridade, ou por quem as suas vezes fizer.

Quando a pessoa a que incumbe a obrigação de encher a lista não o puder fazer por não saber escrever ou por outro impedimento, poderá encarregar desse trabalho outra pessoa, que assignará a rogo. **O proprio recenseador deve desempenhar essa tarefa, quando isso lhe seja pedido ou se torne necessario.**

Constitue **familia** para os effeitos do recenseamento, a pessoa que vive só e sobre si, em uma habitação ou parte de habitação, ou um certo numero de pessoas que em razão de relações de parentesco, subordinação, hospedagem ou simples dependencia, vivem em uma habitação ou parte de habitação, sob o poder, a direcção ou a protecção de um chefe, dono ou locatorio, e com economia commum, constituindo um fogo ou domicilio.

Constituem **domicilios especiaes,** para os effeitos do recenseamento, os navios de guerra ou mercantes, os quarteis, fortalezas, estabelecimentos de instrucção e de educação militar ou policial e congeneres, as penitenciarias, os collegios, seminarios, asylos, recolhimentos e conventos, os hoteis, pensões, casas de commodos, hospedarias, estalagens e casas de dormida, os hospitaes, enfermarias, hospicios e casas de saúde, as fabricas e os logares de trabalho industrial publico e particular.

No trabalho de encher a lista deve-se attender cuidadosamente ás indicações seguintes:

Nome — A declaração do nome não é obrigatoria, convindo, entretanto, não recusar essa informação, afim de permittir fiscalizar melhor o trabalho dos recenseadores e assignalar, na publicação dos resultados do censo, os casos excepcionaes de longevidade. Devem constar desta lista **todas as pessoas** que passarem no domicilio a noite de 19 para 20 de Setembro, tanto as que nelle residam como as que estiverem de passagem, como hospedes, etc., e tambem aquellas que, habitando na casa, estiverem, entretanto, ausentes, por 48 horas, no maximo.

No numero das pessoas que occupam o domicilio devem ser incluidos **tambem os recemnascidos.**

Sexo — Bastará escrever **H** para os homens e **M** para as mulheres.

Edade — Declarar o numero de annos completos, sempre que fôr possivel. No caso contrario, dar a edade approximada. Para os menores de um anno dar o numero de mezes, e para os menores de um mez o numero de dias.

Bastará escrever **a** para os annos, **m** para os mezes e **d** para os dias.

Estado civil — Bastará escrever **S** para os solteiros, **C** para os casados e **V** para os viuvos.

Nacionalidade — Dizer se é brasileiro, brasileiro naturalisado ou extrangeiro, designando, neste caso, o paiz a que pertence: Portugal, Hespanha, Italia, França, Inglaterra, etc.

Profissão — Declarar bem explicitamente o officio, occupação ou meio de vida. Quando a pessoa exercer mais de um officio, cargo ou emprego, declarar apenas o principal, isto é, o que lhe proporciona maiores proventos, o que lhe fornece maiores meios de subsistencia.

Devem-se evitar com o maior cuidado as designações vagas, não dizendo, por exemplo, **commercio,** mas **negociante, guarda-livros, caixeiro,** etc., nem simplesmente **operario,** mas **cavouqueiro, pedreiro, carpinteiro, ferreiro, pintor, sapateiro,** etc., nem apenas **funccionario publico,** mas especificar o governo de que depende, dizendo se é funccionario **municipal, estadoal** ou **federal.**

Não precisarão declarar profissão as pessoas que não tiverem meio de vida especial, achando-se na dependencia de outra, de cujo trabalho vivam, como, por exemplo, as donas de casa, as filhas-familia, etc.

Todos aquelles que tiverem occupação differente dos simples arranjos e trabalhos domesticos deverão mencional-a, mesmo que ella não lhes renda ainda cousa alguma, como, por exemplo, **os estudantes, os aprendizes de officios,** etc.

Os creados ou empregados incumbidos dos serviços internos das casas darão como profissão **serviço domestico.**

Sabe ler ou escrever? — Responder *sim* ou *não*.

VISTA DE UM TRECHO DA CIDADE DO RIO DE JANEIRO



VISTA DE UM TRECHO DA CIDADE DO RIO DE JANEIRO

COMMISSÕES CENSITARIAS

COMMISSÃO CENTRAL

Aureliano Gonçalves de Souza Portugal
João Sabino Damasceno
Carlos Augusto do Nascimento Silva
José Luiz Sayão de Bulhões Carvalho
Felix Pacheco



1 — Palacio Monroe. 2 — Conselho Municipal. 3 — Caixa de Amortisação. 4 — Escola Polytechnica.
5 — Secretaria de Estado da Industria, Viação e Obras Publicas.

COMMISSÕES SECCIONAES

Candelaria. — Commendador José Pereira de Souza, Honorio Guimarães Moniz, Dr. Emilio Nina Ribeiro, Dr. Manoel Silvestre Pereira dos Santos, Dr. Emygdio Montenegro, Floriano Corrêa de Brito, Tenente-Coronel Adalberto Frederico Benecke, Dr. Francisco da Costa Barros Pereira das Neves, José Antonio de Castro Silva e Dr. Francisco do Rego Barros Figueiredo.

Santa Rita, 1ª SECÇÃO. — General José Ferreira Ramos, Capitão-tenente Augusto Carlos de Souza e Silva, Coronel Joaquim José de Oliveira Sampaio Junior, Fidelcino Leitão, Dr. Francisco Salema Garção Ribeiro, Dr. Armindo Rangel, Quintino da Conceição Miranda, Dr. Alberto Vieira da Cunha, Dr. Euclydes Rosa e Dr. José Pereira Landim.

Santa Rita, 2ª SECÇÃO. — Dr. Oscar Guarany Goulart, Major Guilherme Manoel Pereira dos Santos, Dr. Belisario Penna, Francisco Pacheco de Oliveira, Dr. Vital de Mello, Francisco Justino de Almeida, Antonio Martins Torres Junior, Andreto Henrique Pimentel, Vicente Ferreira de Campos, Benjamin Alexandre dos Santos.

Sacramento. — Coronel Pharm. Eduardo José Pereira Raboeira, Dr. André Gustavo Paulo de Frontin, Alberto de Araujo Ferreira Jacobina, Manoel do Amaral Segurado, Dr. José Placido Barbosa, Mathias Augusto Tavares Ferreira, Dr. Eduardo Gusmão Lobo, Dr. Antonio Augusto Ferreira da Silva, Major Joaquim Gaya, Antonio Ferreira Villas Bôas, Francisco Canella, Manoel Lopes de Carvalho, Dr. Armindo Lima, Demetri Schweri e Dr. Guilherme do Valle.

S. José. — Dr. Miguel Joaquim Ribeiro de Carvalho, Joaquim Manoel de Campos Amaral, Coronel Antonio José da Silva Brandão, Dr. José Peixoto Fortuna, Major José Bernardino da Cruz Sobrinho, Paulo de Oliveira Passos, Dr. Antonio Pedro Pimentel, Dr. Leopoldo Accioly Prado, João Antonio Gomes da Silva, Dr. João Nery, Dr. Victor Villiot Martins, Dr. João Pedro de Albuquerque, Guilherme Candido Pereira Filho e Capitão Alvaro de Souza Moreira Filho.

Santo Antonio. — Dr. Emilio Gomes da Costa Miranda, Dr. Henrique José do Carmo Netto, Dr. Adolpho F. de Luna Freire, Dr. Antonio Teixeira da Silva,

Dr. Francisco Aragão, Dr. Vicente de Souza, Luiz Babo, Dr. Luiz Francisco Masson, Joaquim Fernandes da Costa, Dr. Lucrecio Ferreira dos Santos, Pharm. Honorio Ximenes do Prado.

Santa Thereza. — Senador Dr. Joaquim Duarte Murtinho, Dr. Alfredo Americo de Souza Rangel, Dr. Francisco Ottoni Mauricio de Abreu Filho, Dr. José Bezerra Cavalcanti, Francisco de Assis Carvalho, Francisco Guimarães, Dr. Alfredo Henrique de Mattos, Dr. José Augusto de Araujo Junior, Dr. Affonso Vicente de Carvalho e Casemiro de Menezes.

Gloria, 1ª SECÇÃO. — Dr. Arthur Getulio das Neves, Dr. Julio Furtado, Dr. José Dias Cupertino Durão, Dr. Duarte Alfredo Flôres, Dr. Oscar Godoy, Dr. Nicanor do Nascimento, Dr. José Francisco de Macedo Junior, Dr. Cassio Barbosa de Rezende, Pharm. João Julião Manso Sayão, Antenor Barbosa Martins Corrêa, Barão Peres da Silva e Tertuliano da Gama Coelho.

Gloria, 2ª SECÇÃO. — Senador Dr. Erico Marinho da Gama Coelho, Dr. Francisco de Oliveira Passos, Conde Dr. Candido Mendes de Almeida, Dr. Venancio Lisbôa, Dr. João da Costa Ferreira, Dr. Franklin Faria, Dr. Maurilio de Abreu, Dr. Alfredo Porto, Dr. José Ignacio de Oliveira Borges, Duarte Bettine e Gustavo van Erven.

Lagoa, 1ª SECÇÃO. — Senador Dr. Ruy Barbosa, Dr. Antonio Augusto de Azevedo Sodré, Dr. Jeronymo Francisco Coelho, Dr. Alfredo Augusto Vieira Barcellos, Commendador Joaquim dos Santos Dias, Dr. Henrique Marques Lisbôa, Dr. João Luiz Vianna, Alfredo Gomes Cardia, Dr. Alfredo da Graça Couto, Dr. Alberto Moreira da Rocha, Alexandre Gasparoni e Dr. Otto Raulino.

Lagoa, 2ª SECÇÃO. — Senador Antonio Azeredo, Dr. Luiz Barbosa, Dr. Edmundo de Oliveira, Dr. Augusto Seraphim da Silva, Dr. Humberto Gotuzzo, Otto Simon, José Machado de Castro Silva, João José de Abreu, Capitão-tenente José Maria Penido e Francisco Ferreira da Rosa.

Gavea. — Dr. Oswaldo Gonçalves Cruz, Dr. Celso Eugenio dos Reis, Dr. Antonio Dias Ferreira, Samuel Ferreira dos Santos, Antonio Christo Lassance da Cunha, Dr. Alexandre Stockler Pinto de Menezes, Alfredo Costa, Josué Silva, Antonio José Ferreira Junior, João Pedro Barrene, Thomaz Cunha, Coronel Antonio José da Silva e General Augusto Cesar Diogo.

Sant'Anna. — Dr. Affonso Cavalcante, Coronel Feliciano Benjamin de Souza Aguiar, Pharm. Manoel Rodrigues Alves, Dr. Candido Barroso do Amaral, Dr. Everardo Backeuser, Capitão Julio Henrique do Carmo, Dr. Antonio Moreira dos Santos, Dr. José Caetano de Menezes, Alfredo Julio Alves Pereira, Pharm. Victorino Jordão do Nascimento e Dr. Caetano de Cerqueira.

Gamboa, 1ª SECÇÃO. — Dr. José Paulo Nabuco de Araujo Freitas, Coronel José Pereira de Barros Sobrinho, Francisco Corrêa Athayde, José Ribeiro de Lemos, Dr. Alberto do Rego Lopes, Dr. Octavio do Rego Lopes, José Maria

Goulart de Andrade, Joaquim Teixeira da Cunha Bastos, Gabriel Moss, Joaquim Ferreira Maia.

Gamboa, 2ª SECÇÃO. — Dr. Augusto José Pereira das Neves, Dr. Bernardino Candido de Carvalho, Monsenhor Francisco de Macedo Curio, Dr. Francisco de Paula Maywald, Coronel Pedro José de Oliveira, Antonio Burlamaqui dos Santos Cruz, Dr. Antonio de Arruda Beltrão, Domingos Caruzzo, Dr. Manoel Venancio Campos da Paz e Major Curiacio Paulo Cabral e Silva.

Espirito Santo, 1ª SECÇÃO. — Dr. Henrique Autran, Dr. E. da Rocha Dias, Dr. Henrique Tavares Lagden, Dr. Julio da Silveira Lobo, Dr. Francisco Campello, Capitão de fragata Francisco Augusto de Lima Franco, Alcêo Guimarães de Azevedo, Dr. Prudente de Moraes Filho, Armando do Amaral e Dr. Victor Teive.

Espirito Santo, 2ª SECÇÃO. — Dr. Romulo Stepple da Silva, Dr. Raymundo José Vieira da Silva, Octavio Gonçalves Guimarães, Dr. Ernesto dos Santos Silva, Luiz Macahyba, Francisco Mariano de Amorim Carrão, Emilio Menezes, José Antonio de Mendonça, Antonio Fernandes Maia, Domingos Manoel da Silva Villarinho.

S. Christovão. — Major Antonio Rodrigues de Campos Sobrinho, Dr. Annibal Fernandes Pinheiro, Dr. Julio Benedicto Ottoni, Dr. Augusto Daniel de Araujo Lima, Dr. Carlos Seidl, Joaquim Rodrigues Rosa, Augusto C. Camisão de Mello, José Luiz Teixeira Junior, F. A. Esberard, Julio Pinna Rangel, Dr. José Mendes Tavares e Dr. José Joaquim de Azevedo Lima.

Engenho Velho. — Dr. Joaquim Silverio de Castro Barbosa, Desembargador Dr. Ataulpho Napoles de Paiva, Dr. Theophilo Torres, Dr. Alvaro Zamith, Dr. Alfredo da Costa Pinheiro, Luiz Joaquim de Azevedo, Eduardo Luz, Dr. José Florindo Sampaio Vianna, Dr. Julio Maia, Francisco Araripe Macedo, Ovidio Watson, Dr. Fortunato da Fonseca Duarte, Dr. Rodolpho Ramalho e Dr. José Alves de Souza.

Andarahy, 1ª SECÇÃO. — Tenente-coronel Salustiano Baptista Quintanilha, Dr. Paulino Werneck, Antonio Teixeira de Vasconcellos, Dr. Oscar de Azevedo Marques, Luiz Freitag, Pharm. Ernesto de Souza, Coronel Octavio Brazil, Alvaro de Souza Neves, Dr. Camacho Crespo e Domingos Alves Bibiano.

Andarahy, 2ª SECÇÃO. — Joaquim Januario de Araujo Coutinho, Commendador J. M. da Cunha Vasco, Jeronymo José dos Santos Figueira, Dr. Evaristo de Vasconcellos Almeida, Dr. Alfredo Maggioli de Azevedo Maia, Dr. José Gonçalves da Cunha e Silva, Dr. Lafayette Cavalcante de Freitas, Dr. João Lavôr, Carlos Drummond Franklin e José Gonçalves de Menezes.

Tijuca. — Benjamin Torres de Carvalho, Dr. Eduardo Xavier, Dr. Augusto Cotrim Moreira de Carvalho, Dr. Jeronymo Caetano Rebello, José Meirelles Alves Moreira, Coronel Alexandre Dyott Fontenelle, José da Silva Araujo, José Vaz de

Carvalho, Pharm. Albino Lacerda, Augusto Macedo de Moraes e Dr. Frederico de Albuquerque Fróes.

Engenho Novo. — Barão de Novaes, Honorio Gurgel, Dr. Augusto Moreira de Barros Oliveira Lima, Dr. Arthur Greenhalgh, Pedro Cerqueira Alambary Luz, Dr. Antonio Caetano da Silva, José Pinto Machado, Dr. Lino Romualdo Teixeira, Manuel Valladão e Aureliano Esperança de Andrade e Silva.

Meyer, 1ª SECÇÃO. — Dr. Luiz Augusto de Almeida Ramos, Astolpho Freire, Dr. Fabio Lopes dos Santos Luz, Dr. Cezar Augusto Borges, Major Homembom Justo Cavalcante, Joaquim da Cunha Ribas, João Oscar Lapa Pinto, Norberto Augusto Freire do Amaral, Dr. Armando de Godoy e Henrique Ferreira de Almeida.

Meyer, 2ª SECÇÃO. — Dr. Alvaro Graça, Dr. Carlos Villela, Dr. Clementino Fraga, Dr. Augusto de Freitas, Dr. Euphrasio Cunha, Dr. Angelo Tavares, Dr. Firmo Barroso, João Bellegarde Lins de Vasconcellos, Benevenuto Cardoso e Dr. Alcides Torres.

Inhauma, 1ª SECÇÃO. — Pedro Moutinho dos Reis, Dr. José Clarimundo Nobre de Mello, Major Alfredo Lourenço de Souza Bastos, Major Joaquim Pereira de Souza Caldas, Jacintho Severino da Costa Magalhães, Major Honorio Gurgel do Amaral, Frederico Augusto Xavier de Brito, Antonio Augusto Pinto Machado, André José Barbosa e Dr. Joaquim da Silva Gomes.

Inhauma, 2ª SECÇÃO. — Coronel Antonio Joaquim de Souza Botafogo, Padre Alberto Nogueira, Dr. Candido Alves Mourão do Valle, Antonio Pinheiro de Vasconcellos, Dr. Ramiro da Rocha Magalhães, Dr. Antonio de Souza Botafogo, João Copke, Tenente João Luiz Vogel, Capitão Sebastião Florambel da Conceição e Eduardo Possolo.

Inhauma, 3ª SECÇÃO. — Dr. Coriolano dos Reis Araujo Góes, João José Felix Machado, José Accioly Cavalcante Albuquerque, João José de Araujo, Dr. Henrique Figueiredo Vasconcellos, Francisco Antunes da Rosa, Leandro Marques Motta, Moysés Miranda, Eduardo da Silveira Caldeira e Paulino Alexandre de Moura.

Irajá, 1ª SECÇÃO. — Manuel Machado, Candido Gabriel de Souza, Emygdio Genaro da Fonseca Almeida, Antonio Borges de Freitas, Armando Barbosa de Souza, Tenente-coronel Antonio Joaquim Vieira, Ayres Pinto Reimão, Antonio Olyntho Barbosa de Castro, Euzebio Fernandes Fortes e Victor de Alcantara Marmello.

Irajá, 2ª SECÇÃO. — Dr. Bernardo José de Figueiredo, Padre Januario Tomei, João Alvares da Silva, Dr. Joaquim Tavares Guerra Filho, Coronel Pedro Brant Paes Leme, Major Pedro Celestino Gomes da Cunha, Antonio Francisco da Cunha Junior, Manoel Alves de Azevedo Braga, Eugenio Bayem e Francisco José Lobo Junior.

Jacarépaguá. — Barão da Taquara, Dr. Emygdio José Ribeiro, Plinio de Freitas Araujo, Capitão-tenente Desiderio Manoel da Costa, Dr. Antonio Alves Mesquita Junior, Francisco das Chagas Pereira Oliveira, Francisco Pinto da Fonseca Telles, Dr. João de Almeida Maia, Lino dos Santos Rangel e Augusto Pinto da Costa.

Campo Grande, 1ª SECÇÃO. — Senador Augusto de Vasconcellos, José Bernardino Fernandes, José Justiniano Cardoso de Carvalho, Oscar Thomaz de Oliveira, Capitão José Fernandes Esteves, Candido da Costa Magalhães, José Antonio Gonçalves Junior, João Xavier da Costa Ramos, João da Costa Nunes e Major José Tinoco de Carvalho.

Campo Grande, 2ª SECÇÃO. — Coronel Bento Manoel Ribeiro Carneiro Monteiro, Coronel Jacintho Felippe Nery Leitão, Dr. Francisco J. Bittencourt Segadas Vianna, Coronel José Casemiro da Silva Franco, Major José Maria Ribeiro, José Villas-Bôas, Tenente Luiz Gonzaga Pereira, Tenente Luiz Bastos Guimarães, Alvaro Castilho e Alvaro Sylvio Rodrigues Fortes.

Guaratiba. — Dr. Raul Capello Barroso, Professor Antonio Innocencio Reis, Vicente Ribeiro Alves, Augusto José Ribeiro, Affonso dos Santos Rangel, Raphael Antonio Gil, João Antunes Alves, José Martiniano Soares, José Pinto da Motta e Manoel Ribeiro de Souza.

Santa Cruz. — Capitão Honorio dos Santos Pimentel, Dr. Fabiano da Gama Machado, Antonio Luiz Rodrigues, Honorio dos Santos Pimentel Filho, José Joaquim de Azevedo, Francisco Bazilio do Couto Reis, Arnaldo da Costa Braga, José Dias de Miranda Filho, Bernardino Alves da Fonseca e Antonio Aarão de Oliveira.

Ilhas. — Capitão de fragata Dr. Augusto Guedes de Carvalho, Manoel Leite Bittencourt, Dr. Arthur Maggioli, José Joaquim Alves de Carvalho, Matheus da Cunha Telles, Dr. Simplicio de Lemos Braule Pinto, Antonio Moreira dos Santos Andrade, Coronel Alfredo Vicente Martins, Luiz de Andrade e Antero Bruno.

Marinha de Guerra. — Capitão-tenente Armando Burlamaqui.

Marinha de Mercante. — 1º Tenente Celso Ramon Romero.



EDIFICIOS DA AVENIDA CENTRAL



PALACIO DO GOVERNO

HISTORICO DO RIO DE JANEIRO

Rio de Janeiro

Entrada da barra (vista do lado de fóra)

A IMMENSA bahia em cuja margem occidental está situada a cidade do Rio de Janeiro, — tão vasta que poderia conter todos os navios que cruzam os mares do globo, — foi descoberta em 1501 pela primeira expedição exploradora que o Rei D. Manoel de Portugal enviou ao Brazil, depois do descobrimento. Mas só em 1531 se lançaram os primeiros fundamentos da cidade: foi Martim Affonso de Souza quem aqui edificou o primeiro fortim portuguez, na Praia Vermelha, entrando logo em relações com os Tamoyos, indios selvagens da raça tupy, que habitavam esta zona do territorio descoberto inesperadamente por Pedro Alvares Cabral no dia 22 de Abril de 1500.

Vinte e quatro annos, depois, em 1555, chegou ao Rio de Janeiro uma expedição franceza, commandada pelo Almirante Villegaignon, com o proposito de fundar uma colonia, que se denominaria *França Antartica*. Villegaignon desembarcou as suas tropas na ilha que hoje tem o seu nome, e recebeu algum tempo depois o reforço de novos homens de guerra, em tres navios commandados por Bois Le Comte, sobrinho de Villegaignon; desta segunda expedição fez parte o theologo calvinista Jean de Léry, que escreveu depois um interessante livro sobre a ethnographia dos Indios. Bois Le Comte partiu de Honfleur a 20 de Novembro de 1556, avistou terras do Brazil a 26 de Fevereiro de 1557, e chegou ao Rio de Janeiro a 7 de Março.



Fortaleza de Villegaignon

Sabedor dessa invasão dos seus dominios, o Rei de Portugal encarregou Mem de Sá, terceiro governador geral do Brazil, de expulsar do Rio de Janeiro os francezes. A expulsão sómente se tornou effectiva em 1567. Em 1560, depois de vivo combate, que durou dois dias e duas noites, conseguira Mem de Sá desalojar da ilha os francezes, que se refugiaram no continente, e demolira o forte Coligny. Mas a partida desse governador para a capitania de S. Vicente deu nova coragem aos invasores, que angariaram a alliança de muitos indigenas. Para tornar definitiva a sua expulsão, veio de Portugal Estacio de Sá, sobrinho de Mem, chegando aqui em 1566. Estacio desembarcou a sua gente perto do Pão de Assucar, na Praia Vermelha, cujo nome provém do colorido especial das suas areias, devido provavelmente ás condições geologicas do terreno. Explorado o local, Estacio de Sá, roçou o matto, construiu alguns ranchos, e fortificou-se como pôde, para resistir aos ataques dos inimigos, auxiliados pelos indigenas A colonia foi logo elevada á cathegoria de cidade, recebendo o nome de São Sebastião, em memoria



Praia Vermelha

do Rei D. Sebastião (o *Desejado*). Fundada a colonia, Estacio despediu todos os seus navios, diz Varnhagen, «para prender melhor os seus á terra, e tirar-lhes do pensamento a possibilidade da retirada». O esboço de cidade tinha um baluarte de taipa e algumas casas cobertas, e possuia, dentro de cercas, algumas plantações de legumes.

O termo da fundação, segundo arbitrou o capitão-mór, se estenderia n'um raio de seis leguas para cada lado.

Como se repetissem as aggressões dos francezes, veio Mem de Sá soccorrer Estacio, trazendo muita tropa portugueza e duzentos indios alliados, cujo chefe, o famoso *Ararygboia*, se chamou mais tarde Martim Affonso de Souza. A frota do governador geral entrou a barra em 18 de Janeiro de 1567. No dia 20, as suas forças atacavam o forte *Uruçumirim*, no fim da praia que hoje se chama do Flamengo, e que era um dos principaes reductos dos francezes. O forte foi tomado, tendo sido ferido durante o combate, por uma flecha que se lhe cravou na face, Estacio de Sá, morrendo um mez depois. Logo em seguida á conquista do *Uruçumirim*, o governador atacou a ilha *Paranapucuhy* (hoje do Governador), onde tambem foram derrotados os francezes, assenhoreando-se as forças portuguezas de toda a bahia de Guanabara, expressão indigena que, segundo Varnhagen, significa *o seio do mar*.



Marco da fundação da cidade

Depois da victoria, Mem de Sá transferiu para o morro de S. Januario (hoje do Castello), o nucleo de povoação que Estacio fundára perto do Pão de Assucar. Foi esse o verdadeiro berço da opulenta cidade, que é hoje a maior e a mais rica da America do Sul. Ainda agora, na capella mór da igreja que se levanta no alto do morro do Castello, se vê a sepultura de Estacio, cujos ossos foram para ahi trasladados por Salvador Corrêa de Sá, em 1583. Na lapide, que cobre a sepultura, uma inscripção rememora os serviços do bravo guerreiro, «capitão e conquistador desta terra e cidade». (1)

Quando a cidade de S. Sebastião foi elevada a séde de um governo geral, comprehendendo os actuaes Estados do Espirito Santo, Rio de Janeiro e S. Paulo, já tinha 2.500 habitantes, sem contar a guarnição militar que era de 600 homens.

(1) Em 21 de Novembro de 1862, por iniciativa do Instituto Historico, foram exhumados os restos mortaes de Estacio de Sá e, no dia 20 de Janeiro de 1863, na presença do Imperador e dos membros do mesmo Instituto, foram esses preciosos despojos encerrados em uma urna de páo brazil e collocados no actual jazigo.

Inscripção da sepultura de Estacio de Sá

De 1710 a 1711, ainda a cidade nascente soffreu duas aggressões dos francezes. Em 1710, o commandante Duclerc chegou ao Rio com uma expedição de 1.000 homens em cinco navios, e, de sorpreza, tomou conta da cidade, sendo, porém, derrotado depois. Em 1711, veio Duguay-Trouin vingar a derrota e morte do seu compatriota, trazendo numerosissima tropa em 18 náos de alto bordo, apoderando-se das melhores posições, e obrigando o governo e o povo a pagar-lhe avultada somma pelo resgate da cidade.

Essa expedição franceza, que foi a ultima, retirou-se no mesmo anno de 1711, e o Rio de Janeiro começou a prosperar. Mas a sua maior prosperidade data da administração de Gomes Freire de Andrade, Conde de Bobadella.

Foi durante essa administração que se construio o aqueducto da Carioca, e que se introduzio no Rio de Janeiro o cafeeiro, importado de Cayenna.

Aqueducto da Carioca

Sob os governos dos Condes da Cunha e de Azambuja e do Marquez de Lavradio, a cidade continuou a crescer, a dilatar os seus dominios e a desenvolver a sua lavoura e o seu commercio.

No anno da chegada de D. João VI (1808) o Rio de Janeiro estendia-se do rio das Laranjeiras ao rio Comprido, e contava 46 ruas, quatro travessas, seis

ESTRADA DE FERRO DO CORCOVADO



ALTO DO CORCOVADO (CHAPÉO DE SOL)

beccos e 19 praças. Os seus principaes edificios eram : a Capella Real, o Theatro S. João, o Paço Real, o Palacio Episcopal, o Seminario de S. José, o Hospital Militar, as fortalezas da Conceição e de S. Thiago, a Alfandega e o Arsenal de Marinha ; tinha ainda 3 quarteis, e 34 igrejas e conventos.

Elevada a cidade á cathegoria de capital do Reino do Brazil unido ao de Portugal, o progresso do Rio de Janeiro foi extraordinario. De 1 de Abril a 5 de Novembro de 1808, D. João VI creou aqui a Côrte Suprema Militar, os Archivos Militares, o Tribunal de Justiça, a Academia de Marinha, a Fabrica de Polvora, o Tribunal do Commercio, o Banco do Brazil, a Escola de Medicina e Cirurgia e a Impressão Regia ; dos prélos desta typographia sahiu, a 10 de Setembro do mesmo anno, o primeiro numero do nosso primeiro jornal, a *Gazeta do Rio de Janeiro*; e o Banco do Brazil foi logo fundado com um capital de 1.200 contos de réis.

Em 1813, D. João VI fundou mais uma Escola Medica e mandou contractar na Europa os pintores Nicoláo A. Taunay e João Baptista Debret, o esculptor Augusto Taunay, o gravador M. Ferrez e o architecto Grandjean de Montigny, os quaes, sob a direcção do professor J. Lebreton, do Instituto de França, vieram fundar a Academia das Bellas Artes.

D. João VI demorou-se no Rio de Janeiro 13 annos. Partiu para a Europa em 26 de Abril de 1821, deixando como regente do Brazil seu filho, o principe D. Pedro.

Nessa época a capital já se alastrava pelo vastissimo espaço comprehendido entre as praias de Botafogo e de S. Christovão, e abrangia as zonas hoje denominadas Engenho Velho, Segunda-Feira, Cosme Velho e Santa Thereza.

Tão brutaes se tornaram por essa época as exigencias da côrte de Portugal, que começou a lavrar em todo o Brazil grande descontentamento. O Brazil já se considerava, desde 1808, quasi independente, e os patriotas não podiam conceber a possibilidade do regresso a um regimen francamente colonial. Nesse movimento de hostilidade ao dominio portuguez, teve uma grande parte a população do Rio de Janeiro. O periodico *Reverbero*, redigido por Januario da Cunha Barbosa, e varios clubs patrioticos tornaram-se centros da agitação revolucionaria. O principe D. Pedro, cedendo á pressão dos conselheiros que o cercavam, e reconhecendo a inutilidade de qualquer resistencia á aspiração popular, francamente se rebellou contra as ordens que lhe vinham de Lisboa, e proclamou a Independencia do Brazil, em S. Paulo, á margem do Ypiranga, no dia 7 de Setembro de 1822. Oito dias depois, chegando ao Rio de Janeiro, o Principe apresentou-se ao povo, no theatro, trazendo no braço um laço de fita com o distico *Independencia ou Morte*, que ficou sendo o distinctivo de todos os patriotas ; e a 12 de Outubro do mesmo anno de 1822 foi proclamado Imperador Constitucional do Brazil.

Mas não estava ainda solidamente firmado o governo autonomo. Depois de algumas rebelliões contra as tendencias absolutistas do primeiro Imperador, foi este obrigado a abdicar na pessoa de seu filho, que, com o titulo de D. Pedro II, governou o Brazil de 1840 a 1889, sendo nesse anno desthronado pela revolução que proclamou a Republica a 15 de Novembro.

A cidade do Rio de Janeiro foi de 1808 até hoje o centro de todos os movimentos politicos que agitaram o Brazil. Cerebro e coração de todo o paiz, foi successivamente capital do governo geral, capital do Vice-Reino, capital do Reino Unido a Portugal, capital do Imperio, e é hoje capital da Republica.

✣

A situação da cidade, cuja historia procurámos summariamente esboçar, é admiravel.

A bahia de Guanabara é sem contestação a mais bella do mundo. A entrada, em que avultam ilhéos abruptos, é talhada em rocha viva, e dá passagem aos maiores navios. A bocca tem mil e quinhentos metros de largura; transposta a barra, o viajante vê-se no seio de um immenso golfo, ou de um quasi mar mediterraneo, cuja circumferencia é de cerca de 45 milhas, e que é dividido em duas bacias — a de Botafogo e a de Jurujuba.



Bahia de Guanabara

Ao norte da cidade, as aguas se accumulam n'uma angra oval de 30 a 36 kilometros de comprimento sobre 18 a 24 de largura, semeada de ilhas e circumdada de altas montanhas.

Dessas montanhas, algumas terminam em picos negros e escalvados; todas têm as faldas cobertas de uma vegetação opulenta e cerrada, e formam um

amphytheatro de rara majestade, cujo aspecto grandioso assombra e maravilha. E muito contribúe para a grandeza do espectaculo esse contraste entre os cimos pedregosos e descarnados, ás vezes envoltos em nevoas, e as encostas que a vegetação perenne atapeta de velludo verde-negro.

Logo á entrada da barra, avistam-se o Pão de Assucar e o Pico, postados a um lado e a outro da entrada da bahia, como suas sentinellas. Mais para o sul, avulta a Gavea, cujo nome vem da semelhança que ha entre o seu planalto e a plataforma que, em certos navios, ha a meia altura do mastro grande. Mais além, prende a attenção de quem entra a barra o Corcovado, ao qual faremos ainda referencia especial.

Pedra da Gavea

Ilha Fiscal

O numero das ilhas e ilhotas, que ha na bahia do Rio de Janeiro, é superior a oitenta. Eis as denominações de algumas: Agua, Ajudante, Ambrosio, Ananás, Anhangá-itá, Aroeira, Baiacú, Bica ou Conceição, Boa Viagem, Bom Jesus ou Coqueirada, Boqueirão ou dos Coqueiros, Braço Forte, Brocoió, Cabras, Cachorros, Cajahiba, Cajueiro, duas Cambambis, Cardos, Casa de Pedra, Catalão, Catimbáo, Cobras, Comprida, Enxadas, Engenho, Ferreiros, Fiscal, Folhas, Fundão, Governador, Itaóca, duas Jurubahybas, Lage, Leonidia, Limão, duas Mocanguês, Palmas, Paquetá,

Pancarahyba, Pombeba, Rasa, Raymundo, Redonda, Rijo, Santa Barbara, Sapucaia, Saravatá, Sêcca, Santa Cruz, Tavares, Vianna, Villegaignon, Vital, etc.

Fóra da barra, destaca-se entre as ilhas a *Rasa*, onde ha um pharol, com luz girante de tres côres, a 97 metros acima do nivel do mar.

Das ilhas interiores, algumas abrigam grandes fabricas, estaleiros, diques, fortalezas ; outras são poeticos retiros selvagens, — pontos preferidos para *pic-nics* e pescarias ; e outras são verdadeiros suburbios, cheias de uma densa população, — como a do *Governador*, que tem 32 kilometros de circumferencia, e a de *Paquetá*, com dous e meio kilometros de superficie, residencia de verão de grande parte da população do Rio, cheia de chacaras pittorescas e recortada em lindas praias. A esta ultima ilha, cujo clima é delicioso, deu D. João VI o nome de *Ilha dos Amores*.



Ilha de Paquetá

Duas das ilhas interiores da bahia de Guanabara são celebres, pelas recordações historicas que evocam : a *Villegaignon*, onde o almirante francez do mesmo nome fundou em 1555 uma fortaleza, destinada a ser o nucleo gerador da mallograda colonia da *França Antartica*, e a ilha das *Cobras*, em cuja velha fortaleza estiveram encerrados, como presos politicos, alguns dos personagens mais celebres da historia do Brazil, como Tiradentes, Thomaz Antonio Gonzaga, Alvarenga

Ilha das Cobras

SANTA CASA DE MISERICORDIA



SYLLOGEU BRASILEIRO

Peixoto, conjurados da Inconfidencia Mineira (1791) e o bispo D. Antonio de Macedo Costa, um dos dous prelados que se empenharam na famosa controversia episcopo-maçonica (1873-1875).

Na bahia do Rio de Janeiro (tambem chamada de Guanabara) desaguam numerosos rios: Macacú, Imboassú, Guaxindiba, Guapy, Magé, Iriry, Suruhy, Inhomirim, Bocca Larga, Iguassú, Sarapuhy, Merity, Irajá, Inhaúma, Icarahy, S. Lourenço, Mauá, Maracanã e outros.

O seio da zona urbana não é cortado por um só rio de grande vulto. Mas, entre os riachos que a cortam, um merece menção especial: é o *Carioca*, de cujo nome vem o chamarem-se «cariocas» os filhos do Rio de Janeiro,—e que nasce nas mattas do Louro, entre os morros da Tijuca e das Paineiras. O *Carioca* era o rio sagrado dos Tamoyos, indios que habitavam esta parte do littoral brazileiro. No poema de Gonçalves de Magalhães, — *A Confederação dos Tamoyos*, — ha varias referencias a esse ribeiro: tal se vê no episodio do enterramento do filho de *Pindobuçú*, quando o velho indio *Aimbiré* diz ao triste pae do selvagem morto, mostrando-lhe o pico do Corcovado:

« Alli, naquelle morro, onde se eleva
« O Corcovado, pincaro ventoso,
« Doce e manso desliza o Carióca,
« A cujas margens minha mãe cantava
« Tão doces cantos, que eu, chorando, ouvia...»

Diz-se que junto da fóz desse pequeno rio, no Flamengo, existiu a primeira casa de pedra do Rio de Janeiro. Varias lendas poeticas, de encanto pittoresco, se crearam sobre as aguas do Carioca. Os Tamoyos acreditavam que o uso dessas aguas dava boa voz aos cantores e belleza ás mulheres; assim o escreveram Gabriel Soares, em 1587: «por isso são os Tamoyos havidos por grandes musicos entre o gentio, os quaes são grandes componedores de cantigas de improviso», e Rocha Pitta, em 1730: «é fama acreditada entre os naturaes que esta agua dá *mimosos carões* ás damas...»

A configuração e a situação da bahia do Rio de Janeiro apresentam algumas singularidades notaveis; uma dellas é esta: reproduz com exactidão admiravel a configuração geral de todo o Brazil.

Outra curiosidade: o viajante, que entra a barra, contemplando as montanhas que se lhe antolham, distingue perfeitamente nos seus contornos a figura collossal de um homem deitado sobre o dorso; é o *Gigante de Pedra*, que Gonçalves Dias cantou e celebrisou.

A cidade do Rio de Janeiro está situada na margem occidental dessa immensa enseada, na latitude do pilar SW, a 22° 54' 23",7. A latitude geocentrica equivale a 22° 46' 0", 0. A sua longitude em relação a Paris é de 45° 30' 36" W; de Berlim, a longitude é de 56° 34' 15" W; e de Washington 33° 58' 6" W. A exposição geral está na direcção N. E.

A área urbana corresponde a 158,km²3160 ; e a de todo o Districto Federal excede a 1.116 kilometros quadrados. Se attendermos a que a área urbana de Vienna da Austria, uma das cidades mais importantes da Europa, é de 178 kilometros quadrados, não é exagero dizer que o Rio é uma das maiores cidades do mundo. E é preciso notar que as edificações na zona suburbana augmentam de dia em dia, estando já a longa faixa de terra servida pela Estrada de Ferro Cental, da Praça da Republica a Todos os Santos (mais de 10 kilometros), transformada n'uma verdadeira cidade supplementar, cheia de fabricas e casas de residencia.

A zona urbana do Rio de Janeiro é rodeada de serras, entre as quaes avultam as de Bangú, Jacarépaguá, Tijuca, Matheus, Andarahy Grande, Penha, Vallongo e Macacos. Os picos mais elevados são: o da Tijuca (1021m), o do Corcovado (697m), o do Pão de Assucar (385m) e o da Gavea (478m). Do seio da cidade elevam-se numerosos morros povoados: Santa Thereza, Paula Mattos, Gloria, Urca, Babylonia, Pasmado, Viuva, Mundo Novo, Castello, Santo Antonio, Santos Rodrigues, Pinto, Providencia, Saude, Livramento, Senado, Conceição, etc. A altitude maxima da zona urbana habitada é 460m, a média 3m e a minima 1m.

A população, recenseada em 20 de Setembro de 1906, attingiu o algarismo de 811.443 habitantes, sendo 625.756 domiciliados na zona urbana e 185.687 na suburbana. O recenseamento de 1890 dava uma população de 522.651 habitantes ; o de 1900 foi cancellado por ordem do Governo ; por isso a Prefeitura Municipal deliberou realisar o de 1906.

Diversas circumstancias concorreram para difficultar o trabalho deste ultimo recenseamento : a época em que foi feito, os obstaculos derivados das condições topographicas especiaes, o curto prazo de tres mezes para realisar a operação censitaria, a anormalidade da vida urbana perturbada pela obra de remodelação da cidade, e ainda um certo retrahimento da população, pouco habituada aos alistamentos civis. Em todo o caso, a base obtida já póde ser considerada como approximadamente verdadeira.

✣

Apezar de situada na zona intertropical, a Capital do Brazil possue um clima de rara amenidade. De Janeiro a Dezembro a temperatura média mensal oscilla entre 19° e 24° centigrados. No rigor do verão, a maxima thermica nunca se mantém durante muitas horas, graças ás brisas, que pela manhã e á noite vêm das montanhas variando entre N. E. e N. O., e cessam mais ou menos ás 10 horas da manhã ; cerca de uma hora depois chega a brisa do mar. Assim, são perfeitamente toleraveis os dias caniculares, que ha de Dezembro a Março. Os casos de insolação são rarissimos, ainda nos dias de calor mais forte. Do equinocio do outono ao vernal, o clima do Rio de Janeiro é positivamente delicioso: os dias são de uma pureza admiravel, de sol brilhante em céo sem nuvens, e as noites são incomparavelmente bellas, sabresahindo as de luar.

AVENIDA BEIRA-MAR (PRAIA DE BOTAFOGO)

PRAIA DE COPACABANA (LEME)



Obelisco da Avenida Central

Outr'ora flagellada pela febre amarella, a cidade do Rio de Janeiro póde considerar-se hoje completamente saneada. A taxa mortuaria é inferior á de muitas cidades da Europa e da America, reputadas pela sua salubridade. O coefficiente foi em 1906 de 21.8 por 1.000 habitantes, ao passo que o de S. Petersburgo é de 30.5, o de Moscow de 29.0, o de Napoles de 25.2 e o de Madrid de 28.0.

Esse coefficiente representa apenas a mortalidade da área urbana. A taxa mortuaria se reduzirá a 20.7, tomando em consideração a mortalidade de todo o Districto Federal.

O saneamento do Rio de Janeiro, que é hoje uma conquista positiva e innegavel, foi devido a dois grandes factores : o rigor das medidas sanitarias empregadas e os grandes trabalhos de engenharia que se executaram de 1904 a 1906. As glorias de taes emprehendimentos illustram os nomes dos Drs. Francisco Pereira Passos e Oswaldo Gonçalves Cruz, ex-Prefeito do Rio de Janeiro e Director Geral de Saúde Publica. Esses trabalhos, cuja importancia e cuja execução rapida assombram os que actualmente visitam a nossa Capital, foram os mais consideraveis que, em igualdade de tempo, jámais se executaram em qualquer cidade do mundo.

Pavilhão Mourisco da Avenida Beira Mar

Encetaram-se os trabalhos do porto, cujo cáes commercial, já inaugurado em largo trecho, terá, depois de prompto, uma extensão de 3.500 metros, da Prainha a S. Christovão. Foi saneado e communicado com o mar o canal do Mangue; ganhou-se uma área de 175.000 m² entre o novo caes e a Gambôa. Rasgou-se a Avenida Central, de uma extensão de quasi dois kilometros, e para cuja construcção foi necessario demolir 550 predios. Creou-se a maravilhosa Avenida Beira-Mar, contornando

a bahia n'uma extensão de 5.200 metros, do extremo sul da Avenida Central até o extremo da Praia de Botafogo, e destinada a ser ainda prolongada até S. Christovão, pela Avenida do Porto e até o extremo de Copacabana, pela projectada Avenida Atlantica. Iniciou-se a abertura de mais tres avenidas, rasgaram-se ou alargaram-se innumeras ruas, asphaltou-se e arborisou-se uma grande porção da zona urbana. E a cidade, como pelo effeito de um encantamento de fabula, em quatro annos ficou varrida de ar e de luz, encheu-se de jardins, e teve o seu transito consideravelmente augmentado, pela facilidade que o alargamento das ruas e a transformação do calçamento deram ao trafego das carruagens e dos automoveis.

Com a execução desses melhoramentos materiaes coincidiu a energia das medidas sanitarias empregadas para debellar a febre amarella.

Foi longa, porém improficua até 1903, a lucta travada contra essa terrivel inimiga da boa reputação do Rio de Janeiro. E' que até 1903 só se empregavam contra ella as medidas de prophylaxia, que então se consideravam seguras, mas cuja inutilidade a doutrina de Finlay veio demonstrar. Essa doutrina, ensaiada com exito notavel em Cuba, começou a ser applicada aqui em Abril de 1903, e o seu triumpho foi completo. De 1903 a 1906, a terrivel pyrexia foi jugulada no Rio de Janeiro. « E convém notar — escreveu um dos delegados do Brazil, Dr. Oliveira Borges, ao Terceiro Congresso Medico Latino (Montevidéo) — que, de accôrdo mesmo com as opiniões que sustentam os antagonistas da theoria de FINLAY, nunca se reuniram no Rio de Janeiro, como aconteceu de 1903 a 1906, condições tão favoraveis ao desenvolvimento das epidemias de febre amarella. De facto, foi levantado o calçamento em grande extensão da zona urbana e o solo foi cavado e revolvido, como si não houvesse posturas municipaes vedando esses trabalhos na estação calmosa. Em todas as ruas em que se reformou o calçamento, os encanamentos das rêdes de exgottos, tanto as de aguas pluviaes como as de materias fecaes, estiveram abertos para soffrer os reparos de que precisavam. A lama fétida do canal do Mangue e a vasa do porto, nas proximidades dó littoral onde se fazem as obras do caes de atracação, foram completamente revolvidas... »

Mas não foi sómente a febre amarella o flagello combatido pela administração sanitaria. Todas as outras molestias foram igualmente debelladas, — e a cidade do Rio de Janeiro póde com orgulho dizer que é actualmente uma das mais salubres do mundo.

Ponto intermediario, estação quasi obrigatoria entre a Europa e a America de um lado, e as Republicas do sul do Atlantico e do Pacifico de outro lado, — o Rio de Janeiro é uma das cidades mais visitadas da America. De todos os transatlanticos que vão para o sul, ou de lá voltam para a Europa, baixam á terra, demorando-se algumas horas no Rio, innumeros viajantes, que todos se confessam encantados.



PRAÇA QUINZE DE NOVEMBRO

AVENIDA CENTRAL

A cidade, com os melhoramentos por que passou, não perdeu o seu aspecto proprio e pittoresco, a sua physionomia *sui generis* e inconfundivel. E o que a torna verdadeiramente incomparavel é a variedade dos pontos de passeio que a cercam,—arrabaldes povoados de chacaras, praias de inegualavel belleza e florestas de facil accesso, — podendo todos esses logares interessantes ser percorridos em poucas horas, graças á abundancia e á facilidade dos meios de transporte.

Estatua do General Osorio

O ponto habitual de embarque e desembarque, emquanto não se ultimam as obras do cáes do novo porto, é ainda o cáes Pharoux, na praça Quinze de Novembro, immenso jardim, em cujo centro se vê a estatua equestre do General Ozorio, Marquez do Herval. Ao fundo dessa praça, onde começa a rua Primeiro de Março, ergue-se o velho edificio do Paço Imperial.



Praça Quinze de Novembro

A rua Primeiro de Março é uma rua commercial, de grande movimento, que

vae, á direita, até o Arsenal de Marinha, e liga-se, á esquerda, á velha rua da Misericordia, indo esta ultima parar no largo do mesmo nome. Da rua Primeiro de Março partem varias ruas transversaes, que quasi todas atravessam a Avenida Central recentemente aberta. Ruas todas estreitas, e cortadas por outras mais ou menos parallelas á Primeiro de Março, essas ruas formam o immenso e compacto bairro commercial da cidade, e têm um aspecto pittoresco pela sua originalidade, pelo seu movimento, pela apparencia de feira tumultuosa que lhes dão o rumor dos prégões, o rodar dos vehiculos, a agitação dos transeuntes, as côres variegadas das taboletas das lojas.

Estatua de José Bonifacio

Uma dellas é especialmente interessante: é a rua do Ouvidor, que sempre foi e ainda é, apezar da sua estreiteza, a principal arteria do centro urbano, cheia de lojas sumptuosas, e tão repleta de povo, a certas horas do dia, que se torna difficil atravessal-a. E' a rua em que todos se encontram; já alguem lhe deu a denominação, bem achada, de «Club ao ar livre»; e nem a abertura da Avenida Central, que a atravessa, conseguiu diminuir o seu prestigio de rua favorita.

A rua do Ouvidor vae até a Praça de São Francisco de Paula, (Coronel Tamarindo), onde ha a estatua de José Bonifacio, o Patriarcha da Independencia. Das outras, que partem da Primeiro de Março, as da direita se entranham pelo bairro commercial, e duas, á esquerda, recentemente alargadas e reconstruidas, a Sete de Setembro e a da Assembléa, vão: a primeira até a PraçaTiradentes (outr'ora largo do Rocio), em cujo jardim se vê o admiravel monumento de D. Pedro I, fundador do Imperio do Brazil, e a segunda até a Praça da Carioca.

Dalli partem duas outras ruas parallelas, que conduzem á Praça da Republica, onde ha um grande e formosissimo parque. Nesta praça está situada a estação inicial da Estrada de Ferro Central do Brazil, cujas linhas suburbanas servem uma parte immensa da cidade, ou, para melhor dizer, uma immensa cidade nova ligada á antiga, porque a zona suburbana do Rio de Janeiro occupa uma área dilatadissima, quasi toda densamente povoada, agglomerando-se a população em torno das estações de parada da Estrada de Ferro Central, e sendo cada uma dessas estações uma cidadesinha pittoresca, com as suas chacaras, as suas igrejas, as suas fabricas, as suas escolas e as suas villas operarias. Da praça da Republica partem duas ruas, Senador Eusebio e Visconde de Itaúna, as quaes desde a



EDIFICIOS DA AVENIDA CENTRAL



THEATRO MUNICIPAL

praça Onze de Junho, se prolongam ao lado do canal do Mangue,—grande Avenida de 2.600 metros de extensão até o mar, ostentando, aos dous lados do canal que lhe percorre o centro, duas incomparaveis filas de palmeiras reaes.

Avenida do Mangue

Dahi por diante, extende-se a cidade para alguns dos seus mais lindos e povoados arrabaldes, São Christovão, Villa Isabel, Engenho Velho, Tijuca, etc., servidos por uma vasta rede de bonds e tramways electricos. E, a cada lado do canal do Mangue, condensa-se um bairro populosissimo, derramado em planicies, e occupando e cobrindo de casarias compactas alguns dos morros, que tanto concorrem para dar variedade e singular encanto á topographia do Rio de Janeiro.

A rua do Ouvidor é atravessada pela Avenida Central e pelas ruas commerciaes — Quitanda, Gonçalves Dias e Uruguyana. Esta ultima, recentemente alargada, e a de Gonçalves Dias, do lado esquerdo da rua do Ouvidor, vão dar á Praça da Carioca, onde se vê um immenso chafariz, de cantaria, da época colonial.



Chafariz Colonial

A Avenida Central é um amplo *boulevard* que liga dous pontos oppostos da cidade, vindo da Prainha á Avenida Beira-Mar. Atravessa todo o bairro commercial da cidade, cortando quatorze ruas, e ostentando no seu percurso de quasi dous kilometros, um numero consideravel de magnificos edificios, entre os quaes sobresahem a Caixa de Amortização, a Bibliotheca Nacional, o Theatro Municipal, e muitas casas de commercio, e escriptorios

installados em predios de bella architectura, e alguns cafés e confeitarias, em que ha mesas ao ar livre, espalhadas pelas calçadas amplas.

A Avenida Central entronca com a Avenida Beira-Mar ; no ponto de juncção, eleva-se o magnifico Palacio Monroe, reproducção do Pavilhão do Brazil que figurou na Exposição Universal de S. Luiz, nos Estados Unidos da America do Norte. Dahi segue a Avenida Beira-Mar, que comprehende as praias do Boqueirão, da Lapa, do Russel, do Flamengo e de Botafogo. Quando estiver acabado o cáes commercial do porto, pelo terreno conquistado ao mar partirá do extremo norte da Avenida Central uma nova avenida, que se estenderá até S. Christovão, sempre seguindo o littoral; e, então, o conjuncto das tres formará um *boulevard* arborisado, unico em todo o mundo, com uma extensão de 10.500 metros.

Estatua de José de Alencar

Mas não é a Avenida Beira-Mar o caminho unico para Botafogo. Da Praça Carioca, pelas ruas Treze de Maio e Senador Dantas, se estabelece tambem o transito para a parte occidental da cidade, que é servida pelos tramways electricos da Companhia Jardim Botanico.

Dessa praça partem tambem os tramways electricos da Ferro Carril Carioca, que, galgando o morro de Santa Thereza, chegam até o Sylvestre, perto do Corcovado, e em breve chegarão até o seio da Tijuca, percorrendo as mais bellas e risonhas das montanhas, que são os sanatorios naturaes do Rio de Janeiro.

As ruas Treze de Maio e Senador Dantas estabelecem a communicação do centro com o Passeio Publico, a Lapa e a Gloria. Ahi começa o bairro do Cattete, que se extende até as Praças Duque de Caxias e José de Alencar.

Da primeira, para a direita, segue a rua das Laranjeiras, que conduz ao bairro do mesmo nome, ao Cosme Velho e ao Corcovado. Da segunda, pelas duas ruas Marquez de Abrantes e Senador Vergueiro, de lado a lado cheias de palacetes e vivendas elegantes, se estabelece a communicação com a Praia de Botafogo ; e, desta, pelas ruas S. Clemente, Voluntarios da Patria e Passagem, parte o caminho para

ESTATUA DO DUQUE DE CAXIAS

o Jardim Botanico, para a Gavea e para as admiraveis praias da Copacabana. Não é possivel, no limitado espaço desta noticia descriptiva do Rio de Janeiro, entrar em mais dilatadas indicações sobre a topographia da cidade. Parece-nos preferivel dedicar o resto da noticia a uma rapida descripção dos pontos pittorescos mais procurados pela população e pela multidão dos *touristes* que actualmente affluem ao Rio.

Já alguem escreveu que, daqui a algum tempo, o Rio de Janeiro merecerá o titulo de «cidade dos jardins».

Effectivamente, além dos pequenos jardins particulares que antecedem ou rodeiam a maior parte das casas de residencia nos arrabaldes e suburbios, o numero dos jardins publicos no Rio de Janeiro tende sempre a augmentar. Até nos bairros mais pobres, habitados por trabalhadores, o poder municipal trata de aproveitar, para logradouros e sanatorios do povo, todos os trechos não construidos, arborizando-os, grammando-os, e dando-lhes o encanto de algumas flôres. Assim, cada vez mais se vão multiplicando, no seio da cidade, esses recantos risonhos e saudaveis, que, pelo bem que fazem, merecem plenamente o nome de «pulmões urbanos», que lhes dão os hygienistas. Já nos referimos ao jardim da Praça Quinze de Novembro, junto do cáes Pharoux, e que é como o vestibulo da cidade, e ao jardim da Praça Tiradentes, que occupa uma área arborizada de 4.000 metros quadrados, em cujo centro se levanta o monumento do fundador do Imperio do Brazil.

Estatua de D. Pedro I

O parque da Republica, na praça do mesmo nome, é o mais vasto da zona urbana. Foi construido em 1880 pelo Sr. Glaziou, e tem um aspecto a um tempo imponente e poetico. Possue largas avenidas, cujo transito é permittido ás carruagens e aos automoveis, e cascatas, grutas, lagos, macissos de maravilhosa vegetação. Situado a pequenissima distancia do centro urbano, entre este e os arrabaldes mais populosos do Rio, e em uma zona servida por tres linhas de tramways, o Parque da Republica occupa uma área total de 146.971 metros quadrados. E' muito frequentado, e riquissimo em variedade de vegetação, porquanto possúe mais de 60.000 especies vegetaes. Os seus lagos artificiaes occupam uma superficie de mais de 17.000 metros quadrados. E' neste parque que se realisam as «Batalhas de Flôres» annuaes,— festas deslumbrantes, cujo producto é distribuido por instituições de beneficencia.



Um dos lagos do Parque

A antiga Quinta da Bôa Vista, que era a residencia campestre dos imperadores, é um parque suburbano, que occupa uma larga porção do bairro de S. Christovão. Dentro delle, no velho Palacio Imperial, está hoje installado o Museu Nacional. Nelle está tambem installado o viveiro em que a Inspectoria de Mattas e Jardins do Districto Federal cultiva as plantas destinadas á arborização da cidade. E' um viveiro opulento, em que se criam mais de 20.000 palmeiras, oitís, saponarias, figueiras, myrtaceas, eucalyptus, além de immensa quantidade de flôres. São notaveis, neste parque varias alamedas, dentre as quaes sobresae a de «sapucaias» de 460 metros de extensão. O Museu é riquissimo, principalmente, em collecções de ethnographia brazilica, de mineralogia e de zoologia.

JARDIM DA PRAÇA DA REPUBLICA

JARDIM DA PRAÇA DA REPUBLICA

O campo de S. Christovão está sendo transformado n'um grande jardim, de que a maior parte já está concluida. Occupa uma área immensa e de conformação muito regular. Em torno delle ha alguns edificios importantes : o do Internato do Gymnasio Nacional, instituto de instrucção secundaria, mantido pelo Governo da União ; o da Escola Publica Primaria Gonçalves Dias, mantida pela Municipalidade ; o da Intendencia da Guerra ; e o do Asylo Gonçalves de Araujo, sob o patrocinio da Irmandade da Candelaria.

O jardim da praça Onze de Junho é celebre pelas suas altissimas casuarinas. Abrange quasi toda a praça, contribuindo bastante para amenisar a acção dos raios solares nos dias de temperatura elevada. Em frente a elle vê-se a Escola Modelo Benjamin Constant.

O jardim da praça da Gloria, entre o monumento de Pedro Alvares Cabral, descobridor do Brazil, e a estatua do Visconde do Rio Branco, tem apenas dois annos de existencia e é o ponto favorito de reunião das crianças e familias dos bairros proximos. Foi construido pelo Prefeito Francisco Pereira Passos no local outr'ora occupado por um feio mercado colonial; está sendo actualmente augmentado, prolongando-se pelo terreno que a nova Avenida conquistou ao mar.



Monumento — Pedro Alvares Cabral

O monumento de Pedro Alvares Cabral, que nelle se levanta, e no qual se vêm, além da figura do illustre navegante portuguez, as dos seus companheiros de expedição, o chronista Pero Vaz Caminha, que escreveu o primeiro documento historico sobre a terra de Vera Cruz (carta ao Rei D. Manoel), e o frade da Ordem Franciscana Henrique de Coimbra, que celebrou a primeira missa na terra descoberta, — foi inaugurado em Maio de 1900, quando se commemorou o Quarto Centenario do Descobrimento do Brazil. O trabalho de esculptura é da lavra de Rodolpho Bernardelli, Director da Escola Nacional de Bellas Artes.

Ao fundo da praça, começa a ladeira que conduz ao alto do morro onde ha a poetica igreja da Gloria, e de onde se descortina um magnifico panorama da bahia.

Estatua do Visconde do Rio Branco

Todos os annos, no dia 15 de Agosto, realisa-se a tradicional festa da padroeira do templo do Outeiro da Gloria, ao alto do qual sobe nesse dia numerosa romaria de fieis.

A estatua do Visconde do Rio Branco é do esculptor francez Charpentier, e inaugurou-se no dia 28 de Setembro de 1902, data da promulgação da chamada «lei do ventre livre», cujo principal auctor e defensor foi esse eminente estadista do tempo do Imperio, José Maria da Silva Paranhos, pae do actual Ministro das Relações Exteriores, Barão do Rio Branco.

Entre os ornamentos do jardim da Gloria encontra-se tambem uma linda fonte artistica, offerecida á cidade por uma casa de commercio do Porto.

Ha ainda um grande numero de pequenos jardins, espalhados por varios bairros, sem fallar do immenso passeio ajardinado em que se transformou a Praia de Botafogo, e do velho Passeio Publico, mandado construir em 1783 pelo vice-Rei Luiz de Vasconcellos, cheio de arvores seculares, de lagos, de cascatas, de pavilhões rusticos, de pontes, terminado ao fundo por um esplendido terraço, que abre sobre a Avenida Beira-Mar, e possuindo tambem um *Aquarium*, installado em 1904 pelo Prefeito Pereira Passos, o qual encerra uma grande e variada quantidade de peixes, e de exemplares da fauna e da flóra do mar, —crustaceos, hippocampos, polvos, molluscos, zoophytos, algas, actinias, anemonas, ouriços, esponjas, alcyones, etc. O *Aquarium* é dividido em 20 secções e contem 35 especies differentes.



Passeio Publico

O Passeio Publico é o mais antigo dos jardins do Rio de Janeiro. Algumas

PASSEIO PUBLICO

PASSEIO PUBLICO

plantas alli cultivadas têm mais de 120 annos, datando da época de sua fundação. Collocado entre o Palacio Monroe e o Largo da Lapa, quasi no centro da cidade, ainda é hoje um dos mais agradaveis logares de recreio publico.

Passeio Publico — Fonte dos Jacarés

O desenho deste jardim é devido ao artista nacional Valentim da Fonseca e Silva, mais conhecido pelo nome de «mestre Valentim», com que figura nas chronicas da era colonial. Foi tambem «mestre Valentim» o auctor de quasi toda a decoração artistica do Passeio: das estatuas de Apollo e Mercurio do terraço, das armas de Luiz de Vasconcellos, do busto que ha na fonte dos jacarés, e das duas pyramides de granito, recobertas de hera, que ainda conservam as ingenuas inscripções de 1783: *A' saudade do Rio* e *Ao amor do Publico.*



Um trecho do Passeio Publico

No portão da entrada, dando para o interior do jardim, ha um medalhão colonial, de bronze dourado, com as effigies da rainha D. Maria e do rei consorte D. Pedro III, tendo a inscripção: *Maria. I. et. Petro. III. Braziliæ. Regibus.*

Em uma das alamedas, ha uma herma com o busto de Gonçalves Dias, o poeta d'*Os Tymbiras* e de *I-Juca-Pirama.* E ainda este anno serão inauguradas duas outras hermas, com os bustos do poeta lyrico Castro Alves e do apreciado jornalista Ferreira de Araujo, um dos fundadores do importante diario *Gazeta de Noticias.*



Rua das Palmeiras (em frente á entrada)

Mas o parque verdadeiramente maravilhoso do Rio de Janeiro é o Jardim Botanico, que é o antiquissimo *Horto*, fundado por D. João VI, então Principe Regente do Brazil, em 1808. O seu primeiro director foi Frei Leandro do Sacramento, a quem se deve, em grande parte, a fama mundial de que ainda hoje gosa esse incomparavel museu botanico, que talvez não tenha rival no mundo. A sua área é de 544.611 metros quadrados; é cortado por extensas alamedas, entre as quaes se estendem vastissimos canteiros e relvados, em que ha mais de 80.000 especies vegetaes. O que surprehende e maravilha o visitante, logo á entrada do *Horto*, é a formosissima aléa de palmeiras, unica no mundo, que começa em frente ao portão principal e tem uma extensão de 740 metros. E' formada por palmeiras de uma altura média de 25 metros, com um metro de diametro na base do estipe.

Palmeira real

Todas essas arvores, assim como todas as da mesma familia que existem no Rio de Janeiro, provêm da antiga palmeira plantada pelas proprias mãos de D. João VI (*Oreodoxa oleracea* de Martius), e que ainda hoje existe. A altura dessa veneranda ancian, cuja semente foi trazida da Ilha de França pelo chefe de divisão Abreu, é de 35 metros, e a sua base é de 1m,30. D. João VI, querendo reservar para o *Horto* que fundara o monopolio dessa arvore admiravel, ordenou que as suas sementes fossem cuidadosamente recolhidas e queimadas. Mas os escravos, que então trabalhavam no Jardim Botanico, começaram a vender as sementes, — e foi assim que a Palmeira Real se propagou por todo o Rio de Janeiro e por todo o Brazil.

Ha ainda, no *Horto*, uma outra alameda de palmeiras reaes, medindo 550 metros de extensão, e parallela á rua do Jardim Botanico, da qual é separada por uma cerca de murtas.



1 — Dea Palmaris. 2 — Monumento a Frei Leandro. 3 — Victoria Regia. 5 — Mimusops (Jardim Botanico).
4 e 6 — Jardim da Praça da Republica.



Carrapeta ou Marinheiro (Itó dos indigenas)

O vegetal mais antigo do Jardim, e que passa por ser o unico sobrevivente da floresta virgem que outr'ora cobria aquella zona, é uma *Guaréa* (*Itó* dos indigenas), hoje vulgarmente chamada *Carrapeta*, e que se eleva junto ao portão principal: é a decana das plantas do Jardim Botanico. A' sua direita, nota-se um soberbo exemplar do *Li-tchi* da China: é um dos raros sobreviventes da collecção que Luiz de Abreu enviou de Cayenna, em 1809.

São contemporaneos do *Li-tchi* alguns exemplares do *Laurus cinammomum*, do *Laurus Persea* e do *Laurus camphora*. Deste ultimo vegetal, ainda se vêm, a noroeste do jardim, magnificos representantes, formando a *rua das Camphoreiras*.



Li-tchi ou Lichia

Da importação de 1809, conserva ainda o *Horto* exemplares do cravo da India (*Caryophillus aromaticus* Linn.), da Fructa Pão (*Artocarpus incisa* Linn.), da Jaqueira (*Artocarpus integrifolia*); a Noz moscada (*Myristica fragrans* Hout. ou *officinalis*); o do Cajá-manga *Spondias dulcis* Torst,); da Nogueira (*Aleurites Molucana* Willd.); do Sagú (*Cycas revoluta* Thunb.); e finalmente da «Flor de Coral da India» (*Renanthera coccinea* Lour.), que tem tomado posse dos velhos troncos de arvores do Jardim.

Mais tarde, importados da Ilha de França por Paul Germain, foram introduzidos os seguintes vegetaes: a fructa de Conde (*Anona squamosa* Linn.); a Carambola (*Averrhoa Carambola* Linn.); o Bilimbi (*Averrhoa Bilimbi* Linn.); o Groseille (*Ribes rubrum*); a Pimenta do Reino (*Piper nigrum* Linn.) e a Quassia (*Quassia amara* Linn. fil.). São tambem muito antigos os exemplares do Rotin (*Calamus rotang*), do Junco da India (*Calamus asperrimus*), da Kola, da Arvore do Viajante, e das Macaúbas. Uma das curiosidades do Jardim é o *Nephelium Longana* (olho de boi), que tambem foi importado por Luiz de Abreu: esse vegetal se multiplicou de tal modo, que Frei Leandro, com os seus exemplares, plantou uma extensa alameda, que tem o seu nome.

Em 1894, a actual administração do Jardim Botanico publicou uma noticia sobre as plantas nelle cultivadas. Nessa especie de *Guia*, ha as seguintes informações sobre a riqueza botanica do Horto:

Olho de Boi — (Aléa plantada por Frei Leandro em 1825)

Familias	71
Generos	411
Especies	837

As 837 especies são geographicamente distribuidas do seguinte modo:

Europa	96
Asia	114
Africa	55
America do Norte	43
America do Sul	43
Brazil	396
Oceania	64
Patria desconhecida	26

Figuram no mesmo trabalho do Dr. Barbosa Rodrigues os seguintes dados estatisticos:

« De Abril de 1890 ao final de Junho de 1894 o jardim forneceu 4.810 exemplares de plantas diversas e 37.890 mudas de canna, para a Capital Federal e para os Estados da Republica. No mesmo periodo forneceu 925.668 grammas de sementes: 655.038 para o interior e 270.630 para o exterior, sendo as remessas para o exterior feitas para os seguintes pontos: Russia, França, Allemanha, Hollanda, Estados Unidos do Norte da America, Java, Inglaterra, Italia, Australia, Trindade, Ceylão, Belgica, Suissa, Hespanha, Egypto, Cuba, Servia, Roumania, Perú, Venezuela, Suecia, Victoria (Oceania), Jamaica, Calcutá, China, Austria, Portugal, Algeria e Ilha Samôa. Mantem, portanto, o Jardim Botanico do Rio de Janeiro relações com todos ou quasi todos os jardins botanicos do mundo. »

JARDIM BOTANICO

1 — Monumento Dea Palmaris. 2 — Templo de Nice.
3 — Primeira Estatua fundida no Brazil.

Existe ainda no Jardim Botanico uma velhissima jaqueira, vigorosa e fertil, a cuja sombra costumava Frei Leandro sentar-se. Além dessa celebre jaqueira, que conta hoje 97 annos e que « ainda dá os melhores fructos », encontram-se dois curiosos exemplares de eucalyptus de alto porte (*Eucalyptus gigantea* L'Hér) que elle mandou plantar.

No monumento erigido em homenagem á memoria de Frei Leandro do Sacramento, professor de Botanica da Faculdade de Medicina do Rio de Janeiro, membro das Academias de Sciencias de Munich e de Londres, e da Real Sociedade de Horticultura de Gand, vê-se o busto do sabio brazileiro, em cujo pedestal ha uma longa inscripção com o seu nome, os seus titulos scientificos e a data do seu fallecimento.

Velha jaqueira (a cuja sombra se sentava Frei Leandro)

E' uma merecida consagração dos serviços do illustre director do Jardim Botanico, seu verdadeiro fundador. Foi elle quem alli iniciou a cultura do chá, quem augmentou a área cultivada, quem construiu a cascata e o lago, quem plantou as aléas de mangueiras, nogueiras, longanas, pitombas, páos de jangada e cravos da India. Devem-se-lhe ainda a Casa dos Cedros, o quadrante solar, as cercas de murta, crotons e hybiscus. Durante a sua administração, foram distribuidas plantas e sementes pelos jardins publicos do Pará, de Pernambuco, da Bahia e do Rio Grande do Sul, e para varios hortos estrangeiros, entre os quaes o Jardim Botanico de Cambridge. Frei Leandro do Sacramento falleceu em 1 de Julho de 1829, deixando o Jardim Botanico em plena prosperidade.

Entre os ornamentos do Jardim Botanico merece especial referencia o bello monumento *Dea Palmaris*, recentemente inaugurado, em 1906. Além desse monumento, idéado e construido pelo Dr. Barbosa Rodrigues, no fim da aléa central de palmeiras reaes, destacam-se ainda outros, notaveis, sobretudo pela sua antiguidade: varias estatuas de nymphas, o templo de Nice, o Belvedere, o portão colonial, etc.

Uma dessas estatuas foi a primeira fundida no Brazil, em 1783, no Vice-Reinado de D. Luiz de Vasconcellos. E' auctor dessa obra d'arte o celebre mineiro Valentim da Fonseca e Silva, mais conhecido por «mestre Valentim».

E' tambem digno de citação o admiravel bambual, que fórma a umbrosa e larga avenida, situada entre as aléas de mangueiras e as estufas. Duas plantas de raro aspecto causam admiração aos visitantes do Jardim Botanico : uma Gamelleira (*ficus*) nascida sobre um tronco de *Mimosa*, de dois metros de diametro, e cujo cimo fica 15 metros acima do solo, e um *Flamboyant* (*Pointiana*) plantado em 1859 por Frei Custodio. Não menos notaveis são as cercas e sebes de crotons, de murtas e de hybiscus, que ha em algumas zonas do jardim, as lindas cascatas, os lagos em que se expandem bellissimas *Victorias régias*, a *Casa dos Cedros* em que ha um velho relogio solar, o bello monumento a Frei Leandro, um magnifico e raro exemplar da *Brahéa filamentosa*, um bellissimo *Burity*, junto do *Belvedére*, as estufas, os viveiros, a bibliotheca, e o *Herbario* cuja collecção comprehende grande numero de especies vegetaes.



Salão dos Bambús

O *Herbario* do Jardim Botanico é formado, em grande parte, pela doação que o ex-Imperador do Brazil, D. Pedro de Alcantara, lhe fez das magnificas collecções que possuia, e que já haviam pertencido ao professor Fée, da Universidade de Strasburgo. A reunião dessas collecções foi iniciada por Bergerete, em 1760. Além desse herbario, o jardim possue varios outros, não só de plantas da área cultivada, como tambem de especies brazileiras pertencentes á riquissima flóra dos Estados de Minas Geraes e do Amazonas.



ESTAÇÃO DA ESTRADA DE FERRO DO CORCOVADO (LARANGEIRAS)

ESTRADA DE FERRO DO CORCOVADO (PONTE DO SILVESTRE)

O Rio de Janeiro, entretanto, além dos seus jardins, tem ainda um thesouro precioso, que nenhuma outra cidade do mundo se póde gabar de possuir: é o immenso diadema de florestas que cingem a cidade, e ás quaes se consegue chegar em poucos minutos. Graças a esses bosques naturaes, que viçam em montanhas altas, póde se dizer com plena razão que a cidade possue todos os climas: porque, em pleno rigor do verão, basta meia hora ou uma hora de viagem para que o habitante do Rio encontre um clima tão ameno como o de Petropolis, ou o de Friburgo, no alto do Corcovado ou da Tijuca.

Alto do Corcovado (Chapéo de Sol)

O Corcovado é um dos mais altos montes que se avistam, logo ao entrar a barra do Rio de Janeiro. A estrada de ferro de cremalheira, que a elle conduz, tem a sua estação inicial no Cosme Velho, no fim do bairro das Laranjeiras. Já esse bairro do Cosme Velho é um lindo passeio: fica dentro de um valle cercado de serras, e é regado pelo rio Carioca, que ahi tem o nome de rio das Laranjeiras; varios caminhos pittorescos e alpéstres delle partem em direcção ao Corcovado, passando pelas ladeiras do Ascurra e dos Guararapes, indo á *Mãe d'Agua*, immenso reservatorio onde se despeja grande parte da agua do Carioca, e percorrendo a magnifica floresta, que é proprio nacional, e onde a caça é rigorosamente prohibida. A estação inicial da estrada de cremalheira central está a 37m acima do nivel do mar. Dahi a linha se desenvolve, em curvas suaves, atravessando o valle do Sylvestre sobre um longo viaducto, galga o espigão que separa esse valle do valle do Carióca, chega a Paineiras, na altura de 465 metros, onde ha um hotel, e começa dahi por diante a trepar o dorso do Corcovado até a altura de 670 metros. O Sylvestre, ao qual tambem se póde chegar pelos tramways electricos da Companhia Ferro Carril Carioca, e onde ha restaurantes, possúe uma caixa d'agua digna de visita, e admiraveis pontos de onde se descortinam bellos panoramas. Do meio do grande viaducto

que ahi atravessa a estrada de ferro, o golpe de vista é encantador. Vê-se uma grande parte da cidade, S. Diogo, S. Christovão, e a Praia Formosa coalhada de ilhotas; a immensa ponte de ferro é lançada sobre um fundo abysmo, cujas paredes a pique são atapetadas de luxuriante vegetação. Do Sylvestre até Paineiras, o trem atravessa uma matta opulenta, em que se veem arvores seculares de enorme vulto, e esmaltada de flôres de varias côres. De espaço a espaço, ouve-se o rumor d'agua corrente, e apparece uma cascata, rolando sobre rochas que se tapizam de caprichosas avencas; pelas galhadas das arvores entrelaçam-se emmaranhados cipós e retorcidas lianas, e dos troncos enormes, cobertos de parasitas lindissimas, pendem, como grandes reposteiros, os filamentos das «barbas de velho». Em Paineiras, á esquerda do hotel, passa o encanamento da Carióca, ao longo do qual o passeio é de raro encanto. A agua corre sobre uma alta calha de pedra e cal, coberta de musgo. Ao fim do passeio, ha a famosa *Ponte do Inferno*; e, a meio delle, uma ingreme vereda conduz a um recesso da matta, em que se admira um gigantesco jequitibá. Das Paineiras, o trem sobe até o primeiro planalto do Corcovado, que é o ponto terminal da Estrada de Ferro. Dahi, já o panorama que se avista é grandioso e inolvidavel. Mas para poder abranger com a vista toda a cidade, é preciso ir, a pé, até o cume do monte, a 711 metros sobre o mar, por um caminho facil e commodo, que se percorre em dez minutos. A palavra humana não póde exprimir o que é o espectaculo que dahi se contempla, e todas as hyperboles são vans para descrever tão extraordinaria maravilha...

Sumaré

Já dissemos que pela Estrada de Ferro Carril Carioca tambem se póde chegar ao Sylvestre: os seus tramways partem do Largo da Carioca, percorrem o dorso do grande aqueducto suspenso da Carioca, construido em 1773, servem todo o grande e populoso bairro de Santa Thereza, que se alastra pelas encostas do morro do mesmo nome, e chegam até o logar denominado *Dois Irmãos*, nome que vem da existencia alli de duas altas pyramides quadrangulares e iguaes que assignalam marcos de encanamento da agua da Carioca. Dahi, um ramal vae até o Sylvestre, e outro segue para o Sumaré, admiravel ponto de

ESTRADA DA TIJUCA



CAMINHO DAS FURNAS (TIJUCA)

vista, com um restaurante que se debruça, a grande altura, sobre o amplo valle do Andarahy. A linha está sendo prolongada; e, dentro em breve, depois de atravessar todas as montanhas que separam o Corcovado da Tijuca, chegará até a praça da Bôa Vista, no seio da opulenta floresta, que é o assombro e o encanto de quantos visitam o Rio de Janeiro.

Floresta da Tijuca

Vae-se commummente á Tijuca em automovel, em carruagem, a cavallo, ou nos bondes da Companhia S. Christovão, pelos bairros do Engenho Velho e do Andarahy. A Tijuca, sempre coberta de espessa floresta, vae do Andarahy Grande ao mar. A serra, cujo ponto culminante tem a altura de 1025 metros, possue ainda o Bico do Papagaio, e o Pico do Andarahy. A floresta começa propriamente no largo da Bôa Vista, onde ha um lindo jardim, e, ao lado, um hotel. Perto do Alto

Vista Chineza

da Bôa Vista, ha a Cascatinha, que se despenha sobre as pedras, n'um só jacto, e de grande altura. São innumeraveis os passeios que se podem organisar pela Floresta: á gruta de Paulo e Virginia, á Cascata Grande, á Vista Chineza, á

Mesa do Imperador

Mesa do Imperador, ao Excelsior, á Solidão, etc. De cada um desses pontos, é differente, é unico, é surprehendente o panorama que se avista. Um dos melhores passeios é o das Furnas, — agrupamento fantastico de rochas, entre as quaes se desenhou e plantou um interessantissimo jardim, de selvagem poesia. Do Alto da Bôa Vista, desce uma estrada que communica a Tijuca com o Jardim Botanico, passando pela Vista Chineza, pela Mesa do Imperador (dois pontos de vista maravilhosos), e pela rua Dona Castorina. Todas as estradas da Tijuca estão em excellente estado de conservação, de modo que toda a floresta póde em pouco tempo ser percorrida em automovel.

Praia de Copacabana — Leme

Outra originalidade do Rio de Janeiro consiste nas suas praias, — Cajú, São Christovão, Lazaros, Gambôa, Saude, Mineiros, Pharoux, Santa Luzia, Lapa, Russel, Flamengo, Botafogo, Vermelha, Copacabana, Restinga, Harpoador e Gavea, — todas habitadas.

EXCELSIOR (TIJUCA)

GRUTA DE PAULO E VIRGINIA (TIJUCA)

O passeio á Copacabana é um dos mais procurados. Em poucos annos, alli se formou uma grande cidade de verão, fóra da barra, diante do Atlantico. As mais bellas das praias em que se divide a Copacabana são o Leme e o Ipanema. Para chegar até lá, os bondes da Companhia Jardim Botanico, indo ao fim da praia de Botafogo, seguem a rua da Passagem, e pela da Real Grandeza, ou pela do General Severiano, atravessam tunneis de pedra que desembocam em frente do mar alto.

Tal é, summariamente descripta, a cidade do Rio de Janeiro, capital do Brazil, sobre cuja historia, geographia e belleza natural já muito se tem escripto, e da qual apenas quizemos dar uma ideia apressada e succinta.

Já é hoje uma das maiores, das mais opulentas e das mais bellas cidades do mundo. Mas o seu progresso é incessante: o seu saneamento e o seu aformoseamento chamam agora para ella a attenção de todos os povos cultos; a sua população fixa augmenta de dia em dia; a população fluctuante se torna cada vez mais numerosa, graças ás bellezas naturaes que atrahem os *touristes*; e a indole pacifica e operosa dos seus filhos, cujo patriotismo é despido de vaidades e de intolerancias, lhe assegura indubitavelmente um futuro radiante, cuja exacta grandeza não se póde prever.

RECENSEAMENTO

DA

POPULAÇÃO DO RIO DE JANEIRO

EM 1906

ALTO DA BOA VISTA (TIJUCA)

JARDIM DO ALTO DA BOA VISTA (TIJUCA)

O recenseamento realisado em 20 de Setembro de 1906 é a decima operação desse genero a que se procede no Rio de Janeiro.

A primeira remonta aos fins do seculo XVIII, tendo sido emprehendida, no anno de 1799, por determinação do Vice-Rei Conde de Rezende. A segunda effectuou-se 22 annos depois, nas vesperas da nossa independencia politica, em virtude das Instrucções de 16 de Abril de 1821, sob a direcção do Ouvidor da Comarca Joaquim José de Queiroz. A terceira teve logar no anno de 1838, por ordem do Ministro do Imperio Conselheiro Bernardo Pereira de Vasconcellos. A quarta realizou-se em 1849, por determinação do Conselheiro Euzebio de Queiroz, Ministro da Justiça, e sob a direcção do Dr. Roberto Jorge Haddock Lobo. A quinta foi levada a cabo, em 1856, pelo Chefe de Policia Dr. Antonio Thomaz de Godoy, que recebera essa incumbencia do Ministro da Justiça, Conselheiro José Thomaz Nabuco de Araujo. A sexta foi effectuada de accôrdo com as Instrucções de 2 de Abril de 1870, por ordem do Ministro do Imperio Conselheiro Paulino José Soares de Souza, cabendo a direcção dos trabalhos a uma commissão composta dos Srs. Jeronymo Martiniano Figueira de Mello, Francisco de Faria Lemos, Isidro Borges Monteiro, Domingos de Andrade Figueira e José Vicente Jorge. A setima teve logar dois annos depois, em 1872, sob a direcção da Directoria Geral de Estatistica, sendo Ministro do Imperio o Conselheiro João Alfredo Corrêa de Oliveira. A oitava fez-se já no regimen republicano, a 31 de Dezembro de 1890, sob a responsabilidade da mesma Repartição, sendo Ministro do Interior o Dr. José Cesario de Faria Alvim. A nona realizou-se em 1900, dirigida ainda pela Repartição de Estatistica, já subordinada ao Ministerio da Industria, Viação e Obras Publicas, cujo titular era, então, o Dr. Alfredo Eugenio de Almeida Maia.

O arrolamento levado a effeito no dia 20 de Setembro de 1906 fecha o dilatado periodo de mais de um seculo de investigações censitarias directas, cuja sorte variou muito, ora mais ou menos satisfactoria, ora bastante mediocre, ora, emfim, verdadeiramente desastrosa. Dessa dezena de recenseamentos, só o ultimo reveste os caracteristicos essenciaes de uma operação municipal, visto como foi o unico realisado por iniciativa e sob exclusiva responsabilidade da administração local.

Verdade é que, de todos os outros inqueritos censitarios mencionados, apenas tres, os de 1872, 1890 e 1900, se estenderam a todo o Brazil, comprehendendo os habitantes do Rio de Janeiro como parte integrante da população disseminada pelo

immenso territorio do nosso paiz. Mas, se todos os outros se limitaram a esta cidade e ás respectivas expansões suburbanas, apenas o de 1906 foi resolvido e executado pela administração municipal, á custa dos recursos de seu erario e com o fim de attender ás suas proprias necessidades. Nem ha que extranhar que assim tenha sido. Operações como essa dependem sempre de gastos relativamente avultados, por maior que seja a economia observada em sua execução. Para que as administrações locaes as levem a effeito é preciso, portanto, que sintam necessidade imprescindivel de seus resultados e que se possam sujeitar aos fortes dispendios que ellas acarretam. E não era, sem duvida, no regimen politico que vigorou até o dia 15 de de Novembro de 1889 que a precaria existencia das municipalidades brazileiras exigiria imperiosamente semelhantes inqueritos, e, mais ainda, permittiria attender ás despezas correspondentes.

Dos recenseamentos havidos até aquella época, um, é certo, o de 1849, foi dirigido, com toda dedicação, embora sem grande exito, por um homem cujo nome se acha indissoluvelmente ligado á historia da mais importante Municipalidade deste paiz. Mas, além de que, só depois daquella data entrou o Dr. Roberto Jorge Haddock Lobo a fazer parte da Camara Municipal, a investidura que lhe dera o encargo de tão espinhosa commissão emanára, não da pasta do Imperio, que superintendia, então, os negocios locaes, mas sim do Ministerio da Justiça, o que revela a natureza, antes policial, dessa tentativa censitaria,se não em sua execução, ao menos nos intuitos que a determinaram.

Com a proclamação da Republica, a autonomia concedida aos municipios, influindo beneficamente no progresso dos que tinham elementos propicios a seu desenvolvimento, veiu determinar a expansão decisiva da vida local, que, em alguns pontos do paiz, irrompeu, desde logo, esplendida e exuberante. E nenhum outro municipio devia apresentar, no periodo subsequente, modificações mais decisivas e profundas do que o do Rio de Janeiro, pela situação especialissima, quer politica, quer geographica, que lhe é propria. Séde do governo geral da Republica e gozando do mais vasto e importante porto de toda ella, a cidade que habitamos constitue, naturalmente, a metropole intellectual do paiz e o seu mais vasto e poderoso emporio commercial. Todos os grandes acontecimentos nacionaes ahi se realisam, ou ahi repercutem ; de tal sorte que, por uma confusão bem explicavel, quando se trata de avaliar os seus progressos, logo se indagam as condições da sua Capital. E é innegavel a profundissima transformação que nella se vem operando, vae já para dous decennios.

A abolição do elemento servil, seguida bem de perto pela proclamação da Republica, sem duvida acarretou consideravel modificação nas condições de existencia especiaes desta grande cidade. Sujeita a um movimento por demais intenso de renovação continua, a população do Rio de Janeiro desenvolve-se, como é sabido, muito menos á custa de suas proprias forças reproductoras do que pela absorpção de elementos extranhos, nacionaes e extrangeiros. Em taes condições, o balanço repetido dessa população impõe-se como o meio mais seguro de conhecer

o valor e a natureza dos elementos por ella successivamente assimilados em seu continuo desenvolvimento. Mas as condições de precaria independencia que já assignalámos fizeram com que até 1890, 18 annos depois da realisação do recenseamento geral de 1872, a população do Rio de Janeiro, ao contrario do que convinha, não tivesse sido ainda de novo arrolada. A 31 de Dezembro daquelle anno, procedeu-se em toda a Republica a um novo recenseamento, operação essa que, por força de disposição constitucional, ter-se-ha de repetir de 10 em 10 annos.

O resultado desse inquerito, no que respeita ao Districto Federal, só foi completamente conhecido no anno de 1895, pela publicação do volume contendo os quadros representativos dos elementos colhidos na alludida indagação. E, como os resultados do censo de 1872 já eram do dominio publico tres annos depois do respectivo levantamento, póde-se dizer que, por espaço de 20 annos, as pessôas interessadas nos estudos demographicos, bem como as administrações publicas, estiveram á mingoa de dados precisos, no que respeita á composição da já consideravel massa de habitantes desta Capital.

A publicação do recenseamento de 1890, na parte relativa á cidade do Rio de Janeiro, não conseguiu dissipar a incerteza que em tal assumpto dominava. Ao passo que alguns demographistas, baseando-se no estudo dos movimentos migratorios da população carioca e em diversos processos indirectos de avaliação numerica, reputavam deficiente o resultado do alludido censo e outros o admittiam como exacto, ou, pelo menos, muito acceitavel, a propria Repartição de Estatistica, mais tarde (já sob outra direcção, é verdade), desauctorisava os algarismos que anteriormente publicára, denunciando que elles representavam o resultado de *desordenado augmento* feito nos dados realmente apurados.

Como o recenseamento de 1890 fôra levado a effeito em época anormal, quasi 20 annos depois da ultima tentativa desse genero realisada no paiz, sem que a população estivesse para elle convenientemente preparada, esperavam-se melhores resultados do inquerito a que se devia proceder, por força de disposição constitucional, no derradeiro dia do seculo XIX, isto é, em 31 de Dezembro de 1900. A proximidade desta data e as difficuldades especiaes proprias á execução de trabalho tão vasto explicam, de sobra, o motivo por que a Municipalidade do Rio de Janeiro nada fez, até aquelle momento, para verificar, por sua conta, a população da cidade, embora a lei organica do Districto Federal, promulgada a 20 de Setembro de 1892, impuzesse o encargo de *cuidar da estatistica municipal em todos os seus ramos.*

Por motivos que não vem a proposito examinar, os resultados do recenseamento de 1900 falharam por completo, não correspondendo ás esperanças e aos esforços do seu illustre e competente organizador. Prematura e precipitadamente publicada, a deficiente apuração por sexos da população do Districto Federal provocou protestos geraes, que levaram o governo da Republica a ordenar rigoroso exame dos respectivos documentos. A' vista do parecer lavrado pela commissão especial incumbida de semelhante tarefa, foi o mesmo recenseamento cancellado,

na parte relativa ao Districto Federal, estando ainda hoje por se concluir a apuração dos dados recolhidos quanto ao resto do paiz, trabalho esse que o Sr. Presidente da Republica, na mensagem com que inaugurou a sessão legislativa deste anno, acaba de declarar ser tão falho e incompleto que não ha conveniencia em leval-o a termo.

Frustradas, por esse modo, as esperanças postas na operação que nos devia dar o aspecto censitario do Rio de Janeiro ao encerrar-se o seculo XIX, a administração municipal sentiu a necessidade de usar da attribuição que lhe conferira a lei organica de 20 de Setembro de 1892. E foi, com certeza, obedecendo a essa preoccupação dominante que o decreto n. 304, de 13 de Agosto de 1902, veiu commetter a uma das directorias geraes da Prefeitura Municipal o encargo de executar, nos annos de millesimo 5, o recenseamento da população fluminense. O desempenho regular dessa incumbencia, permittindo sanar, dentro de certos limites, os males resultantes dos insuccessos anteriores, facilitaria os estudos demographicos relativos á Cidade do Rio de Janeiro, além de proporcionar o conhecimento da respectiva população de cinco em cinco annos, o que é sobremodo conveniente, tratando-se de uma cidade como a nossa, sujeita á influencia de um forte movimento de continua renovação.

O anno de 1905, era, pois, o primeiro em que a operação censitaria se devia effectuar sob a responsabilidade directa e por exclusiva conta da auctoridade municipal. Mas, além de se achar a Repartição incumbida desse encargo inteiramente desapparelhada para tentar a empreza, nova para ella e muito acima de suas forças, a occasião era de todo impropria para se proceder ao alludido inquerito, á vista da situação anormal da cidade, em que tanto o Governo Federal como o Municipal haviam derribado 2 a 3 mil predios, determinando, por essa fórma, um deslocamento desusado de grande numero de habitantes.

Entendeu, porém, o illustre administrador que então presidia os destinos do Districto Federal que a operação era perfeitamente exequivel no mez de Setembro do anno seguinte. Embora ainda persistissem, até certo ponto, os obices que haviam impedido effectual-a na época legal, a população já offerecia em 1906 maior fixidez e, portanto, os resultados do censo representariam sufficiente approximação da verdade. Além disso, depois do incomparavel impulso dado ás obras de melhoramento da viação urbana e de embellesamento da cidade, o eminente Prefeito Passos começara a encarar, com a sua voluntariosa energia caracteristica, os dous importantes problemas do desenvolvimento da instrucção primaria e da edificação de habitações hygienicas para o proletariado. E, quer para a melhor distribuição das escolas publicas, quer para a mais conveniente localisação das casas de operarios, era necessario possuir indicações precisas a respeito da distribuição local e da composição especifica da população urbana e suburbana. Deante dessas considerações, pareceu ao illustre administrador que as condições da cidade, ainda em pleno periodo de reconstrucção em uma grande parte de sua zona central, não deviam constituir obstaculo insuperavel a que se executasse, desde logo, o



1 — Direcção Geral de Saude do Exercito. 2 — Casa da Moeda. 3 — Estrada de Ferro Central do Brazil. 4 — Palacio da Prefeitura do Districto Federal. 5 — Escola Normal.

arrolamento da respectiva população. E, desde que se reconheça a indeclinavel necessidade de effectuar o recenseamento municipal no anno de 1906, não se poderá negar que a data escolhida pela Prefeitura era, de facto, a que melhor permittia essa operação em condições de certa regularidade. Examinando o conjuncto de circumstancias do referido anno, se verifica que foi justamente naquelle mez que houve maior regularidade nos movimentos da população do Rio de Janeiro.

A escolha da data mais conveniente para as operações censitarias não é de somenos importancia. Os Congressos internacionaes de Estatistica, muito preoccupados em tornar comparaveis os recenseamentos dos diversos paizes, tentaram estabelecer a esse respeito decisões geraes, no interesse universal da Estatistica. Mas, dentro em breve, modificaram o seu modo de pensar, attendendo aos inconvenientes que essa uniformidade (mais apparente do que real) poderia acarretar. Resolveram, por isso, deixar certo arbitrio aos governos das Nações na escolha das épocas mais proprias para effectuarem os respectivos recenseamentos geraes. Assim é que, tendo o Congresso de Bruxellas, reunido no anno de 1853, resolvido que os recenseamentos se deviam succeder em periodos decennaes, sendo realisados no mez de Dezembro, o Congresso de Londres, reunido em 1860, decidiu que, sempre que fôsse possivel fazer o recenseamento n'um só dia em todo o paiz, seria conveniente que a esse objectivo se subordinasse a escolha da occasião mais propria para elle, de accôrdo com as condições locaes. Só no caso de se não poder recensear em um mesmo dia o paiz inteiro, o alludido Congresso mantinha a decisão relativa á preferencia anteriormente manifestada pelo mez de Dezembro. Accentuando ainda mais essa tendencia, o Congresso reunido em Florença, em 1867, decidiu que para cada paiz o recenseamento se deveria effectuar quando fôsse *minimum* o movimento da sua população, o que equivale a reconhecer a inconveniencia de fixar uma data invariavel para o levantamento dos censos de todos os paizes.

Se é verdade que, na maior parte das nações da Europa, certo estacionamento da população se verifica mais ou menos na mesma época, que é o fim do anno, o mesmo phenomeno se observa tambem em occasiões bem differentes n'outros paizes, entre os quaes, incontestavelmente, se acha o nosso. Alem disso, a comparação successiva dos dados estatisticos, colligidos e organisados em cada nação, tem sempre mais importancia e mais vantagem do que o cotejo dos seus progressos com os aperfeiçoamentos simultaneos dos outros povos. E' por isso que, apezar da preferencia pelos dias 1 e 31 de Dezembro, alguns paizes têm executado em outras datas os seus recenseamentos. Assim é que o censo do Canadá, foi levantado em 1891, no dia 6 Abril; o recenseamento chileno de 1885 a 26 de Novembro; o arrolamento dinamarquez de 1890 em 1 de Fevereiro; o dos Estados Unidos no mesmo anno, em 1 de Junho; o da França em 1891, a 12 de Abril, e o do Brazil em 1872, no dia 1 de Agosto.

Pena é que esta ultima data não tivesse prevalecido para os recenseamentos posteriores, porquanto, na maior parte do nosso paiz, o mez de Dezembro é

justamente aquelle em que a população está sujeita a movimentos mais consideraveis e accentuados. Os censos levantados no meio do anno trariam muito mais probabilidade de acerto do que os realisados a 31 de Dezembro. No que diz respeito á cidade do Rio de Janeiro, é innegavel que, de ordinario, é no mez de Dezembro que ella se acha mais longe de suas condições normaes. Muitos dos seus habitantes retiram-se para as localidades serranas, e precisamente no dia escolhido para o recenseamento geral, isto é, a 31 de Dezembro, attinge talvez o seu *maximum* o deslocamento da população. Por isso a época mais favoravel para as operações censitarias do Districto Federal é o trimestre de Julho a Setembro. Em condições normaes, não ha, nesse periodo, grande affluxo de população adventicia, nem começa a manifestar-se o habitual exodo, que se observa principalmente no trimestre de Dezembro a Fevereiro.

Nas condições especiaes em que esteve o Rio de Janeiro em 1906, a amplitude da escolha ficou, porém, muitissimo limitada. De 27 de Julho a 26 de Agosto, a reunião da Terceira Conferencia Pan-Americana attrahiu á nossa cidade consideravel massa de população forasteira, tornando-se, por isso, inconveniente para o recenseamento qualquer dos dias dos dois primeiros terços do trimestre apontado. Forçado a realizal-o no mez de Setembro, era natural que o illustre Prefeito Passos se decidisse pelo dia 20, o qual assignala a data da promulgação da lei organica do Districto Federal. Taes os motivos que influiram para que o primeiro recenseamento municipal fosse levantado, não a 31 de Dezembro, mas a 20 de Setembro de 1906.

Convencido da indeclinavel necessidade de leval-o a termo, o Dr. Francisco Pereira Passos, tendo solicitado e obtido do Conselho Municipal o credito necessario para iniciar os respectivos trabalhos, nomeou para dirigir a operação projectada uma commissão de cinco membros, escolhidos entre profissionaes que, por força dos cargos que então exerciam ou que já haviam desempenhado, lhe pareceram no caso de assumir as responsabilidades dessa tarefa.

Installada no dia 20 de Junho de 1906, a Commissão tinha apenas deante de si tres mezes para levar a effeito o seu pesado encargo. Sabendo quanto as prevenções e antipathias populares haviam influido para o mallogro ou para o fraco exito das tentativas censitarias anteriores, e não ignorando que a desconfiança publica se achava aggravada pelos sacrificios que a administração federal e a municipal tinham sido forçadas a exigir dos contribuintes para a realisação das obras colossaes em andamento, a Commissão comprehendeu, desde logo, que activa propaganda se tornava necessaria para neutralisar esses obstaculos, maiores ainda pela insufficiencia do tempo de que dispunha para todos os trabalhos preliminares. Dessa propaganda dependeria, em grande parte, a sorte do recenseamento.

Nomeado o pessoal estrictamente indispensavel, a Commissão deu inicio aos seus trabalhos, discutindo e assentando as bases do censo, dirigindo a propaganda necessaria para ganhar as sympathias publicas e procedendo aos estudos precisos para a melhor divisão do Districto Federal em secções censitarias.

Os que conhecem a topographia desta cidade, atravessada de SE a NO por extensa e accidentada cadêa de montanhas, ligada á Serra do Mar, e semeada a cada passo de morros e de outeiros, pejados de habitantes, mesmo na parte urbana; os que sabem a balburdia e confusão reinantes, sobretudo quanto á zona suburbana, no que respeita ás denominações dos logradouros publicos e á numeração dos predios respectivos, — poderão avaliar o grande trabalho que teve o Escriptorio Central para reunir e organizar os elementos que serviram de base ás operações dirigidas pelas commissões censitarias seccionaes. Valeram-lhe de muito, para esse fim, as plantas e informações fornecidas pela Sub-Directoria da Carta Cadastral, as relações prediaes organizadas pela Directoria de Obras da Prefeitura, as preciosas informações fornecidas pela Directoria Geral de Saude Publica, cujos Delegados e Inspectores Sanitarios se mostraram perfeitamente identificados com o pensamento de seu illustre Director, e, por fim, os auxilios prestados pelos agentes fiscaes da Prefeitura e por funccionarios municipaes.

Do cotejo, confronto e verificação dos alludidos documentos resultou o trabalho mais completo até então feito sobre vias publicas desta Capital. Em cada uma das plantas fornecidas pela Sub-Directoria da Carta Cadastral fôram delimitadas as secções censitarias, attendendo-se, não só á extensão dos logradouros publicos e de outras vias de communicação, cuja integridade foi, tanto quanto possivel, respeitada, como á facilidade do respectivo percurso, ao numero de predios e á natureza dos domicilios.

Para os effeitos censitarios foi dividido o Distrtcto Federal em 2 secções maritimas e 36 terrestres. Cada commissão recebeu, juntamente com todo o material preciso para o trabalho censitario, diversos exemplares do cartogramma de sua secção e a relação detalhada dos logradouros publicos, servidões communs e caminhos particulares das respectivas zonas, mencionando-se tambem o numero de predios existentes e os edificios com domicilios de natureza especial. Estabeleceu-se o numero de agentes recenseadores necessarios para o serviço de cada secção, bem como o numero de membros de cada uma das commissões censitarias. As duas secções maritimas foram confiadas a dois illustres officiaes de nossa Marinha de Guerra. O numero de membros das commissões nomeadas para as secções terrestres variou de 10 a 15. Ao todo, 389 cidadãos, além dos recenseadores, prestaram os seus serviços á direcção dos trabalhos do recenseamento nas 38 circumscripções em que foi dividido o Districto Federal. As commissões, por sua vez, dividiram as secções em zonas, cada uma das quaes a cargo de um de seus membros, a cujas ordens ficou servindo certo numero de recenseadores. O numero total destes elevou-se a 838, trabalhando 4 nas 2 secções maritimas e os restantes nas 36 terrestres. Graças á activa fiscalisação estabelecida por esse modo e completada pela que exerceram os delegados da Commissão Central junto ás Commissões Seccionaes, foi possivel descobrir e sanar a tempo muitas das irregularidades e deficiencias que sempre occorrem em trabalhos dessa natureza.

A entrega das listas censitarias foi feita de 4 a 12 de Setembro e o respectivo recolhimento de 20 a 30 do mesmo mez, correndo todos os trabalhos na melhor ordem.

As condições anormaes em que se achava a cidade difficultaram bástante o serviço de distribuição e collecta dos boletins censitarios. Numerosas demolições de predios e reconstrucções consecutivas impossibilitaram a collecta de varias listas, opportunamente distribuidas. Nas zonas suburbanas e nas ruraes, accresceram as difficuldades: os agentes recenseadores tinham de voltar duas, tres e mais vezes á mesma casa, para conseguir as informações indispensaveis, precisando vencer enormes distancias e caminhos de transito difficil. Convém salientar ainda a desconfiança de uma parte da população, que, não obstante as declarações formaes da Prefeitura e da Commissão Central, não ficou tranquillisada, continuando a temer que a operação censitaria servisse de base ao alistamento para o serviço da Guarda Nacional. Todos esses contratempos exigiram da Commissão Central os mais solicitos cuidados, afim de que o resultado da sua onerosa tarefa correspondesse á expectativa geral. Emfim, tudo correu regularmente, e é licito affirmar que, se o resultado não foi o mais satisfactorio que se poderia imaginar, ao menos excedeu ao conseguido nas tentativas anteriores, contribuindo, outrosim, para educar a população, de modo a garantir muito melhor exito ao proximo recenseamento de 1910.

Estando bastante proxima essa data, e não convindo difficultar a operação censitaria municipal, com a exigencia de declarações que o povo sempre reluta em prestal-as, a Commissão directora dos trabalhos, de accôrdo com o Prefeito, resolveu limitar a indagação ao minimo estrictamente exigivel em inqueritos dessa natureza. Pedindo as declarações do sexo, do estado civil, da edade, da nacionalidade, da profissão e do gráo de instrucção, e tornando facultativa a declinação do nome, a Commissão obteve as informações de immediata e mais directa utilidade, conseguindo, por essa fórma, um trabalho facil de ser apurado a tempo de se colherem delle os resultados necessarios á administração. Quanto ás profissões, a Commissão resolveu cingir-se á nomenclatura do Dr. Jacques Bertillon, adoptada na Sessão de Chicago do Instituto Internacional de Estatistica, fazendo nella apenas ligeiras e indispensaveis modificações, que não violaram, entretanto, os votos emittidos por aquella douta corporação.

A escolha do meio que mais convinha adoptar para a collecta das sete informações constituiu um dos primeiros cuidados dos directores do inquerito censitario. A nenhum delles eram extranhas as grandes vantagens dos boletins individuaes, mórmente no que respeita á facilidade do serviço da apuração, que, por esse meio, se reduz a uma serie de simples contagens successivas. Pareceu-lhes, porém, que a lista de familia era preferivel, nas condições actuaes do nosso meio. Acceita com menos reluctancia pela população, e tambem mais facil de distribuir, de encher e de collectar, ella suppre, por essas inestimaveis vantagens, os inconvenientes que apresenta sob o ponto de vista da apuração propriamente dita.

CARTOLINAS EMPREGADAS NA APURAÇÃO

Edade .....
Nacionalidade .....
Profissão .....
Sabe ler e escrever? .....

Edade .....
Nacionalidade .....
Profissão .....
Sabe ler e escrever? .....

(SOLTEIROS)

Edade .....
Nacionalidade .....
Profissão .....
Sabe ler e escrever? .....

Edade .....
Nacionalidade .....
Profissão .....
Sabe ler e escrever? .....

(CASADOS)

Edade .....
Nacionalidade .....
Profissão .....
Sabe ler e escrever? .....

Edade .....
Nacionalidade .....
Profissão .....
Sabe ler e escrever? .....

(VIUVOS)

Edade .....
Nacionalidade .....
Profissão .....
Sabe ler e escrever? .....

Edade .....
Nacionalidade .....
Profissão .....
Sabe ler e escrever? .....

(ESTADO CIVIL IGNORADO)

Modelo da lista de familia

Numero de ordem	NOME	Sexo ó homem ou mulher?	Edade quantos annos (completos) mezes ou dias tem?	Estado civil é solteiro casado ou viuvo?	Nacionalidade é brazileiro, brazileiro naturalisado ou extrangeiro? se é extrangeiro a que paiz pertence?	Profissão qual é e seu officio, occupação ou meio de vida?	Sabe ler ou escrever?
1							
2							
3							
4							
5							
6							
7							

Terminado o recolhimento das listas domiciliares e das cadernetas dos agentes recenseadores, começou em 11 de Outubro, o serviço da cotagem ou preparo para a apuração, o qual se estendeu até o dia 4 de Novembro. Logo que houve material sufficiente, começou a apuração propriamente dita, feita por tres turmas de 54 auxiliares, divididos em 18 mesas apuradoras, de tres auxiliares cada uma, trabalhando cada turma tres horas consecutivas. A primeira a iniciar os trabalhos e tambem a concluil-os foi a turma da noite (6 ás 9 horas), a qual começou a funccionar em 17 de Outubro e terminou seu serviço em 1 de Fevereiro. As outras turmas (de 10 á 1 e 2 ás 5 horas) começaram a funccionar no dia 24 de Outubro, finalisando os seus trabalhos em 8 e 5 de Fevereiro.

"A apuração foi feita pelo processo de desdobramento das cartas de familia em *cartolinas* ou fichas individuaes. Figuras de homem e mulher representavam os sexos e varias côres os estados civis. A adopção desses emblemas permittiu, como se vê na estampa junta, reduzir o numero das côres necessarias para representar nas fichas as varias combinações do sexo e do estado civil, o que trouxe grande facilidade aos trabalhos de apuração.

Feito o desdobramento das listas, a separação das *cartolinas* de accôrdo com os emblemas dava, por simples contagem, o numero de homens e o de mulheres. A separação de cada um desses dous grupos pelas quatro côres differentes dava para cada sexo, tambem por simples contagem, o numero de solteiros, de casados, de viuvos e o de individuos de estado civil ignorado. Separando as fichas segundo os quatro dizeres nellas inscriptos, relativos á edade, á nacionalidade, á profissão e ao gráo de instrucção, obtinha-se sempre, por simples contagem, a apuração de taes quesitos, em suas combinações com o sexo e o estado civil. Por esse modo, a lista de familia proporcionava as vantagens do boletim individual.

Esse processo, pela primeira vez usado entre nós em materia de recenseamento, deu o melhor resultado. A pratica rapidamente adquirida pelo pessoal facilitou a conclusão da apuração, no curto espaço de tres mezes. Os tres diagrammas,

annexos, mostram o esforço progressivo empregado pelas diversas mesas das tres turmas apuradoras. Por elles se verifica, á proporção que o serviço ia avançando, a maior rapidez do trabalho, devido á pratica dos auxiliares. Isso resalta, sobretudo, da inspecção do diagramma da segunda turma, no qual se acha registrado o esforço hebdomadario de cada uma das mesas apuradoras.

No dia 9 de Novembro começou a funccionar, simultaneamente com as tres turmas de apuração, a turma especial para o registro dos dados contidos nos quadros parciaes. Esse trabalho, bem como o de revisão dos mesmos quadros, estendeu-se até o dia 15 de Abril do anno corrente, começando então a ser feita a a transformação dos mappas de apuração em quadros definitivos, destinados á impressão, trabalho esse que ficou concluido a 30 de Junho. Ao mesmo tempo, foi organisada a estatistica predial e domiciliar do Districto Federal, contendo a população dos logradouros publicos, um por um, e as respectivas densidades por predio e por domicilio, procedendo-se outrosim á collecta de dados biographicos relativos aos centenarios, bem como á organisação e á execução dos diversos graphicos que figuram neste volume.

Todos esses trabalhos ficaram definitivamente concluidos no fim do mez de Junho proximo passado, cerca de um anno após a data em que foi nomeada a Commissão e 9 mezes depois do dia em que se realisou o levantamento do censo. Obra de semelhante natureza, mesmo levando em conta todas as differenças de plano e de execução, nunca foi conseguida entre nós com tamanha presteza, e acreditamos que esse resultado não fica aquem do que tem sido obtido em trabalhos analogos no extrangeiro.

A despeza total com a operação censitaria foi muito reduzida. Embora não seja ainda possivel dizer com rigorosa exactidão qual o dispendio, póde a Commissão affirmar, entretanto, que não será excedida a importancia dos dous creditos abertos pelos decretos de 13 de Junho de 1906 e 8 de Fevereiro de 1907, os quaes representam o total de 220:000$000. A modicidade dessa despeza resalta de sua comparação com a de cerca de 448:000$000, feita em 1872, e com a de cerca de 740:000$000, realizada em 1890. Mesmo que nada reste das quantias votadas, ter-se-ha gasto em 1906 menos de 50 % do que se despendeu em 1872 e menos de 30 % do que se gastou com o recenseamento de 1890. A differença ainda se tornará mais sensivel se compararmos, como é uso fazer-se, a despeza calculada por habitante recenseado, a qual elevou-se a 1$628 em 1872 e a 1$400 em 1890, não passando, no maximo, de $271 em 1906. Se é verdade que, pelos motivos já expostos, a Commissão teve que reduzir o numero de quesitos censitarios, não padece duvida tambem que o seu trabalho consigna resultados de que não cogitaram os recenseamentos anteriores, taes como a distribuição da população pelos diversos logradouros, com as densidades predial e domiciliar respectivas, os apontamentos historicos dos centenarios, com a competente documentação photographica de alguns, e numerosos trabalhos de cartographia e gravura, cuja impressão consome muito tempo e exige grande despeza.

Diagramma geral, mostrando o esforço progressivo de cada mesa da 1ª Turma de apuração.

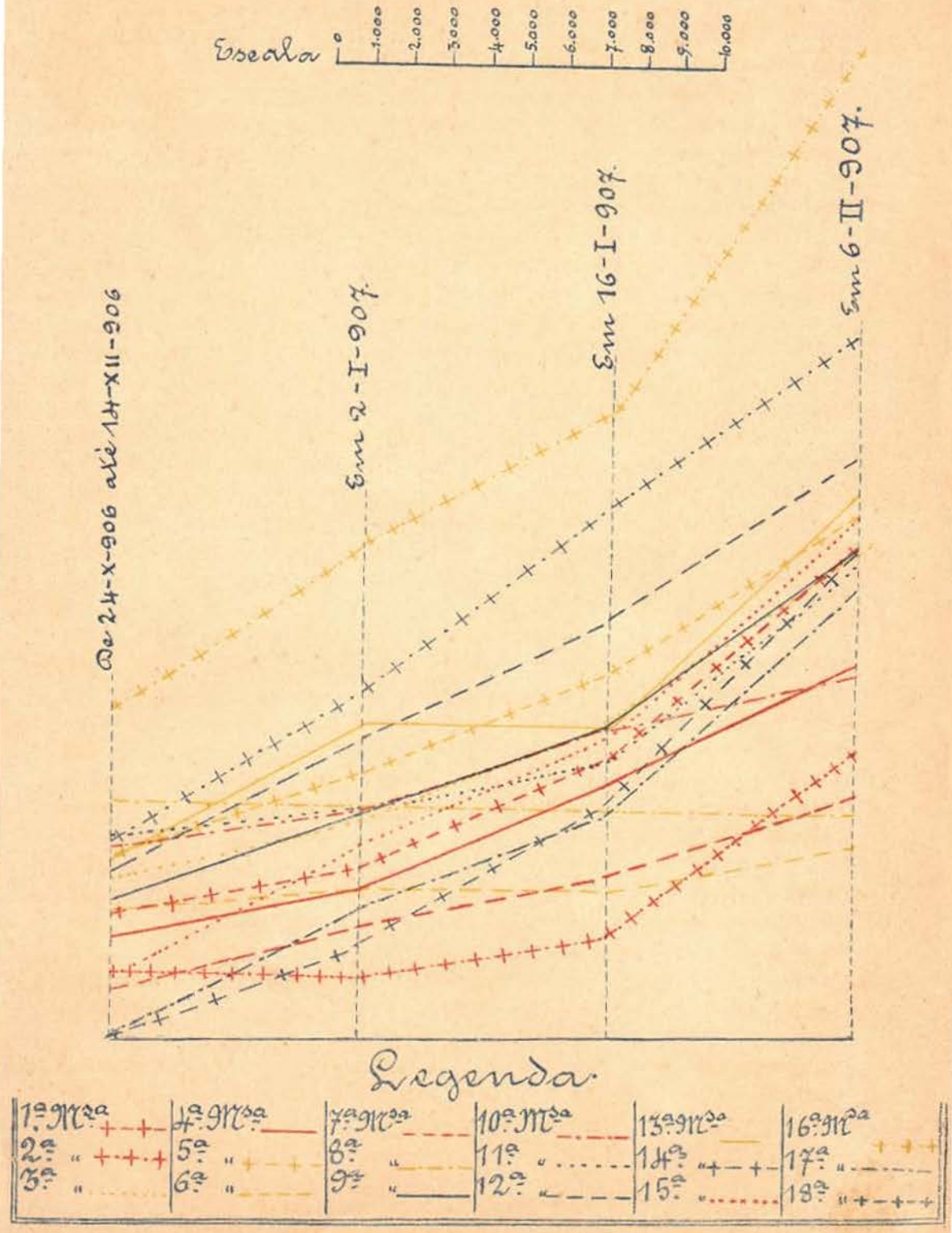

Diagramma geral,
mostrando o esforço hebdomadario de cada mesa da 2ª Turma de apuração.

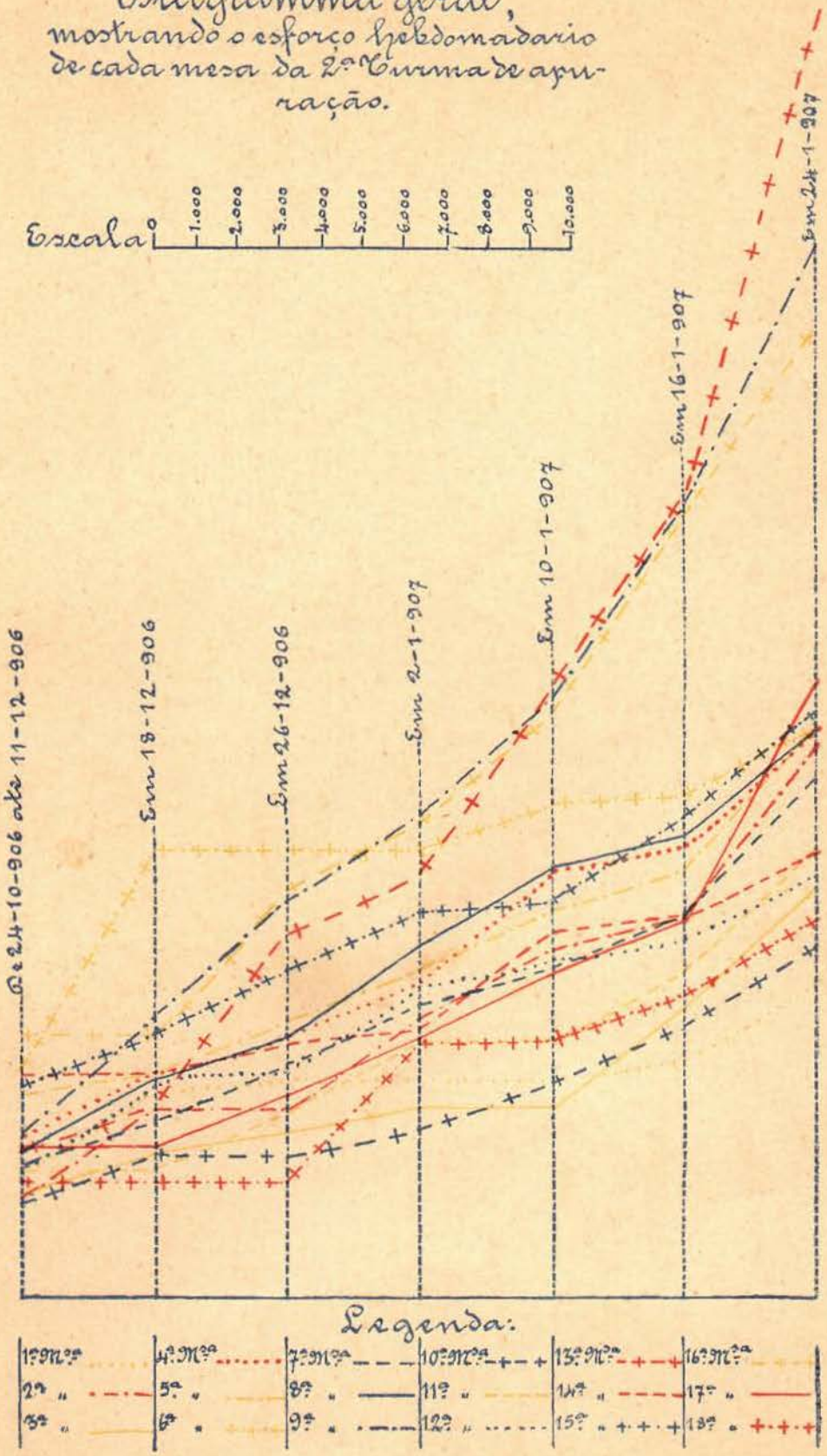

Legenda:

1ª M.ª	4ª M.ª	7ª M.ª	10ª M.ª	13ª M.ª	16ª M.ª
2ª "	5ª "	8ª "	11ª "	14ª "	17ª "
3ª "	6ª "	9ª "	12ª "	15ª "	18ª "

Diagrama geral, mostrando o esforço periodico de cada mesa da 3.ª turma de apuração.

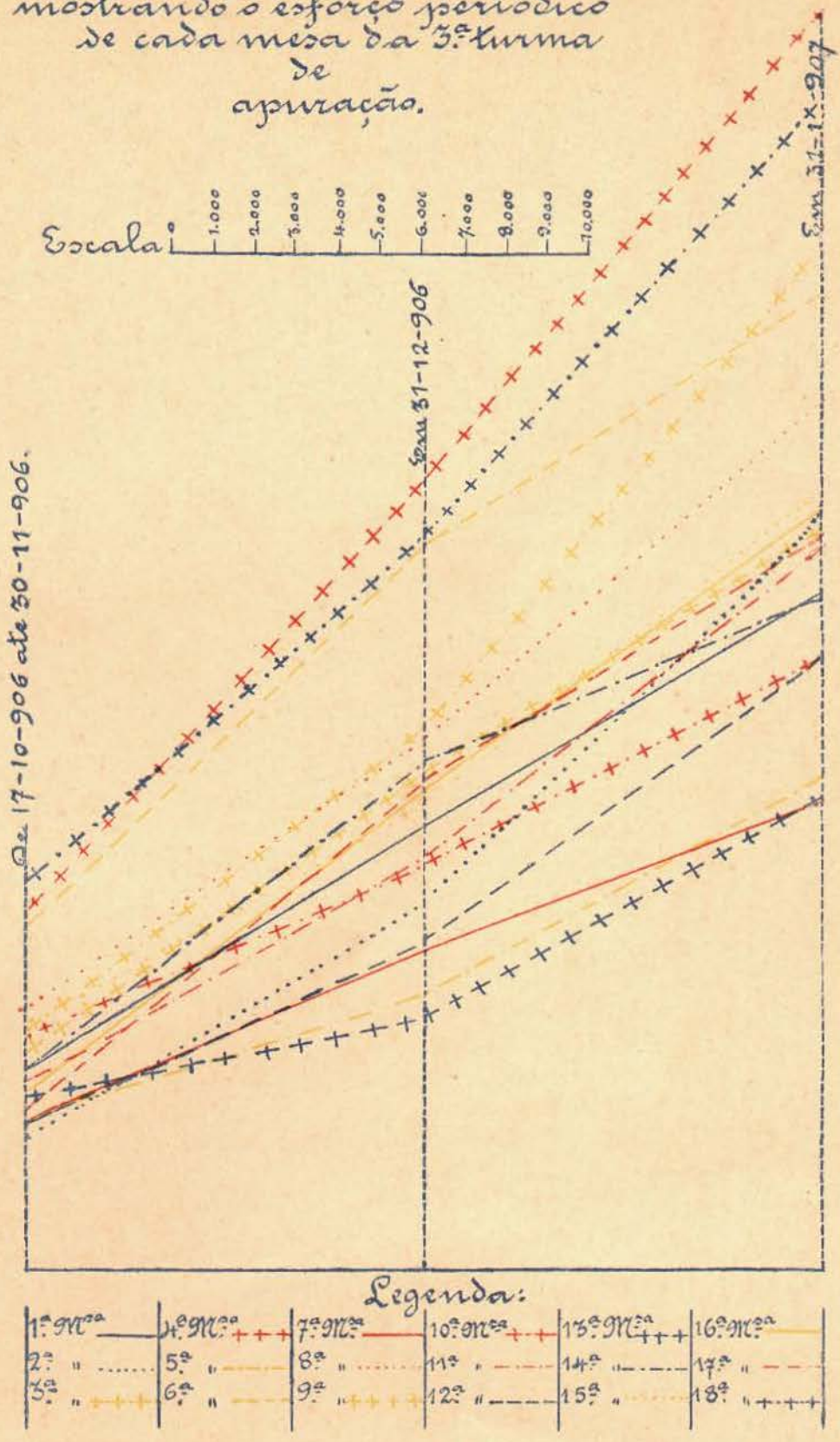

Legenda:

1.ª M.ª	4.ª M.ª	7.ª M.ª	10.ª M.ª	13.ª M.ª	16.ª M.ª
2.ª "	5.ª "	8.ª "	11.ª "	14.ª "	17.ª "
3.ª "	6.ª "	9.ª "	12.ª "	15.ª "	18.ª "

População do Rio de Janeiro em 1906

Depois da exposição do modo por que se emprehendeu e se executou o recenseamento de 1906, resta apreciar summariamente os seus resultados.

A população de facto existente no Rio de Janeiro, na noite de 19 para 20 de Setembro do anno proximo findo, compunha-se de 463.453 homens e 347.990 mulheres, perfazendo o total de 811.443 habitantes, domiciliados nas 2 secções maritimas e nas 36 terrestres, em que, para os effeitos censitarios, foram divididos os 25 districtos administrativos da Municipalidade. Comparada com a de 522.651 habitantes, encontrada em 1890, aquella cifra mostra que, no periodo de 15 annos, 8 mezes e 20 dias, decorrido entre as datas dos dois ultimos recenseamentos, a população do Rio de Janeiro teve um augmento de 288.792 almas, ou sejam 55,26 % do total apurado em 1890. Repartindo egualmente esse augmento pelos annos do alludido periodo, encontra-se 3,515 % para taxa média annual do accrescimo arithmetico. Com os mesmos numeros chega-se á taxa de 2,838 % pela formula do crescimento geometrico e á de 2,754 % pela formula proposta por Wappæus.

Examinando os resultados dos recenseamentos de 1872 e de 1890, vê-se que, no intervallo desses dois annos, a população do Rio de Janeiro passou de 266.831 a 522.651 habitantes, augmentando, portanto, 255.820 unidades, isto é, cerca de 96 % da população arrolada em 1872. Pelos tres processos acima mencionados, encontram-se, para esse periodo, as taxas de accrescimo annual de 5,206 %, 3,718 % e 3,518 %.

Foi, por conseguinte, maior a taxa de crescimento da população do Rio de Janeiro no periodo de 1872 a 1890 do que no periodo de 1890 a 1906. Os numeros proporcionaes obtidos pelos processos arithmetico, geometrico e da média de Wappæus confirmam aquelle resultado, aliás de accôrdo com o que em geral se observa em toda parte. Quanto maior fôr o augmento da população em um certo numero de annos, tanto menor deverá ser a taxa de crescimento nos periodos subsequentes.

Para o notavel augmento da população no periodo de 1872 a 1890 influiram circumstancias especiaes. Nesse periodo acontecimentos de grande alcance social exerceram acção favoravel sobre o desenvolvimento do municipio neutro e da maior parte das antigas provincias do Brazil. A terminação da guerra do Paraguay e a promulgação, pouco tempo depois, da primeira lei emancipadora do elemento servil proporcionaram incalculaveis beneficios ao paiz. A longa época de tranquilidade, iniciada após esses factos memoraveis, contribuiu bastante para o incremento da população do Rio de Janeiro. Para isso tambem influiu o novo regimen politico, attrahindo para o centro, n'uma éra de ephemero desenvolvimento industrial, grande numero de extrangeiros e de habitantes dos diversos Estados.

O mesmo não succedeu no periodo de 1890 a 1906. Para prejudicar e reduzir bastante a taxa de crescimento da população nesse lapso de tempo houve, ao

contrario, nociva influencia de factores importantes sob o ponto de vista demographico. As revoltas, as epidemias, as crises economica e financeira, succederam-se com mais ou menos intensidade, e si não acarretaram estacionamento ou diminuição da população, enfraqueceram até certo ponto o extraordinario augmento verificado no periodo anterior de 1872 a 1890.

Convém salientar, todavia, que as taxas de crescimento, encontradas no periodo de 1890 a 1906, são relativamente favoraveis quando comparadas com as de outras cidades americanas, cujo desenvolvimento tem sido assignalado.

Os resultados das duas ultimas operações censitarias realisadas nos Estados Unidos proporcionam instructivos esclarecimentos. Considerando o total das agglomerações urbanas da grande Republica, a partir dos nucleos de 4.000 habitantes, a taxa arithmetica annual de 1890 a 1900 foi de 3,68 %, a geometrica de 3,18 %, e a calculada pela fórmula de Wappæus de 3,10 %; ao passo que, para as cidades de mais de 25.000 habitantes, essas taxas baixaram, respectivamente, a 3,26 %, 2,86 % e 2,80 %, não passando, na média, de 2,89 %, 2,54 % e 2,48 % para as cidades de população superior a 200.000 habitantes.

Vê-se, portanto, que, na grande Confederação Americana, cujas principaes cidades se têm desenvolvido de modo realmente notavel, quer pelos proprios recursos vegetativos, quer por influencia da immigração, as taxas porcentuaes de crescimento diminuem á proporção que se consideram nucleos cada vez mais importantes de população; o que, aliás, está de accôrdo com o facto, de ha muito verificado, de serem, em condições normaes, tanto menores esses coefficientes quanto mais consideraveis os numeros que servem de base ao calculo. Nem é, de certo, por outros motivos que, salvo em casos excepcionaes, — para as mesmas cidades ou para os mesmos paizes, — se observa, em regra, o decrescimento continuo das alludidas taxas, quando se consideram periodos successivos (1), mórmente se a duração destes fôr a mesma e, sobretudo, se ella fôr augmentando.

Deste facto nos fornecem tambem decisiva confirmação as importantes cidades norte-americanas a que já alludimos, visto como as taxas médias deduzidas arithmeticamente, geometricamente e pela fórmula de Wappæus soffreram sensivel reducção, no periodo 1890 a 1900, em relação ao de 1880 a 1890, descendo, respectivamente, de 5,53 %, 4,09 % e 3,83 % a 2,89 %, 2,54 % e 2,48 %. Essas reducções ainda se tornarão mais sensiveis se, em vez de considerarmos o conjuncto das 18 cidades em questão, examinarmos cada uma dellas separadamente, procurando averiguar as variações que soffreram as taxas respectivas; pois então reconheceremos que, se estas se conservaram inalteraveis n'uma das ditas cidades e subiram em tres outras, baixaram, entretanto, nas quatorze restantes, entre as quaes se contam as mais importantes da grande Republica.

(1) M. BLOCK.—*Traité de Statistique*, pag. 429.

No quadro seguinte acham-se grupados os coefficientes a que nos temos referido e bem assim as populações que serviram de base ao calculo e correspondentes aos annos de 1880, 1890 e 1900. (2)

Crescimento da população de algumas cidades norte-americanas (1880-1900)

CIDADES (3)	POPULAÇÃO			TAXAS DE CRESCIMENTO					
				1880 — 1890			1890 — 1900		
	Em 1880	Em 1890	Em 1900	Arithmetica	Geometrica	Pela fórmula de Wappœus	Arithmetica	Geometrica	Pela fórmula de Wappœus
Baltimore	332.313	434.439	508.957	3,07	2,72	2,66	1,72	1,60	1,58
Boston	362.839	448.477	560.892	2,36	2,14	2,11	2,51	2,26	2,23
Buffalo	155.134	255.664	352.387	6,48	5,12	4,89	3,78	3,26	3,18
Chicago	503.185	1.099.850	1.698.575	11,86	8,13	7,44	5,44	4,44	4,28
Cincinnati	255.139	296.908	325.902	1,64	1,50	1,51	0,98	0,94	0,93
Cleveland	160.146	261.353	381.768	6,32	5,02	4,80	4,61	3,86	3,74
Detroit	116.340	205.876	285.704	7,70	5,87	5,56	3,88	3,33	3,25
Jersey	120.722	163.003	206 433	3,50	3,05	2,98	2,66	2,39	2,35
Louisville	123.758	161.129	204.731	3,02	2,67	2,62	2,71	2,42	2,38
Milwankee	115.587	204.468	285.315	7,69	5,87	5,55	3,95	3,38	3,30
Minneapolis	46.887	164.738	202.718	25,14	13,39	11,14	2,31	2,10	2,07
Newark	136.508	181.830	246.070	3,32	2,91	2,85	3,53	3,17	3,00
New Orleans	216.090	242.039	287.104	1,20	1,14	1,13	1,86	1,73	1,70
Philadelphia	847.170	1.046.964	1.293.697	2,36	2,14	2,11	2,36	2,14	2,11
Pittsburg	156.389	238.617	321.616	5,26	4,32	4,16	3,48	3,02	2,96
São Francisco	233.959	298.997	342.782	2,78	2,48	2,44	1,46	1,38	1,36
São Luiz	350.518	451.770	575.238	2,89	2,57	2,52	2,73	2,44	2,40
Washington	177.624	230.392	278.718	2,97	2,64	2,59	2,10	1,92	1,90
Médias				5,53	4,09	3,83	2,89	2,54	2,48

A's mesmas consequencias chegariamos, por meio menos directo, considerando, em vez das taxas de crescimento das populações, os respectivos periodos de duplicação. E' preciso apenas notar que, nesse caso, se inverteriam as relações das grandezas consideradas, pois é obvio que os periodos de duplicação diminuem quando se elevam as taxas de crescimento.

(2) *Twelfth Census of United States* — Population.—Part. I, pag. LXIX.

(3) Não figura, n'este quadro e no seguinte, a cidade de New York, cuja população se elevou a mais do dôbro, de 1890 para 1900, devido á ampliação que, em 1898, soffreu a sua área, á que foi incorporado consideravel territorio, já densamente povoado.

No quadro seguinte, acham-se reunidas essas quantidades, calculadas, tanto arithmetica como geometricamente, para as 18 alludidas cidades.

CIDADES	PERIODOS DE DUPLICAÇÃO			
	1880—1890		1890—1900	
	Calculados arithmeticamente	Calculados geometricamente	Calculados arithmeticamente	Calculados geometricamente
Baltimore	32ª 6m 14d	25ª 1m 16d	58ª 3m 20d	43ª 9m 13d
Boston	42ª 4m 4d	32ª 8m 20d	39ª 10m 23d	31ª — 6d
Buffalo	15ª 5m 5d	13ª 1m 20d	26ª 5m 6d	21ª 7m 12d
Chicago	8ª 5m 6d	8ª 10m 15d	18ª 4m 13d	15ª 11m 19d
Cincinnati	61ª — 29d	46ª 7m 26d	102ª 5m —	74ª 4m 27d
Cleveland	15ª 9m 26d	14ª 1m 25d	21ª 8m 13d	18ª 3m 20d
Detroit	12ª 11m 28d	12ª 1m 23d	25ª 9m 14d	21ª 1m 28d
Jersey	28ª 6m 19d	23ª 1m —	37ª 6m 12d	29ª 4m 7d
Louisville	33ª 1m 12d	26ª 3m 7d	36ª 11m 14d	28ª 11m 25d
Milwankee	13ª — 2d	12ª 1m 25d	25ª 3m 14d	20ª 10m 11d
Minneapolis	3ª 11m 22d	5ª 6m 8d	43ª 4m 15d	33ª 5m 2d
Newark	30ª 1m 14d	24ª 2m 4d	28ª 3m 20d	22ª 2m 17d
New Orleans	83ª 3m 8d	61ª 1m 14d	53ª 8m 13d	40ª 5m 26d
Philadelphia	42ª 4m 25d	32ª 8m 28d	42ª 5m 6d	32ª 9m 4d
Pittsburg	19ª — 7d	16ª 4m 27d	28ª 9m —	23ª 3m 18d
São Francisco	35ª 11m 20d	28ª 3m 4d	68ª 3m 16d	50ª 8m 23d
São Luiz	34ª 7m 13d	27ª 3m 24d	36ª 7m 2d	28ª 9m 5d
Washington	33ª 7m 28d	26ª 7m 26d	47ª 8m 1d	36ª 5m 13d
Médias	30ª 4m 7d	24ª 3m 1d	41ª 2m 16d	31ª 10m 12d

Comparando com as médias acima determinadas as taxas encontradas para o Rio de Janeiro, verifica-se que as ultimas não podem ser consideradas desfavoraveis, visto como, pelos tres processos empregados, foram, respectivamente, de 3,51 %, 2,83 % e 2,75 %, ao passo que as primeiras não excederam de 2,89 %, 2,54 % e 2,48 %, devendo-se notar ainda que, no caso do Rio de Janeiro, se trata de um periodo mais longo do que o decorrido entre os dois ultimos recenseamentos norte-americanos. E' preciso observar tambem que o decrescimento das taxas relativas á nossa capital, do penultimo ao ultimo periodo censitario, é menos sensivel do que o verificado para o conjuncto das 18 cidades supra mencionadas.

Quanto ao periodo de duplicação, no Rio de Janeiro passou de 19 annos, 2 mezes e 17 dias a 28 annos, 5 mezes e 15 dias, ou de 19 annos, menos 5 dias a

24 annos, 9 mezes e 12 dias, conforme o processo de calculo empregado; e no conjuncto das 18 cidades norte-americanas, cresceu de 30 annos, 4 mezes e 7 dias a 41 annos, 2 mezes e 16 dias, ou de 24 annos, 3 mezes e 1 dia a 31 annos, 10 mezes e 12 dias, o que representa um espaço de tempo incontestavelmente maior.

Se, em vez de compararmos os resultados relativos ao Rio de Janeiro com a média dos obtidos para as cidades em questão, passarmos a confrontal-os com os de cada uma dellas, verificaremos que apenas Buffalo, Chicago, Cleveland, Detroit, Milwankee, Newark e Pittsburg se acharam, de 1890 a 1900, em condições mais favoraveis, sobre o ponto de vista especial do crescimento, do que a capital brazileira no periodo decorrido de 1890 a 1906. E, desde que se demonstre que, desses sete nucleos de população, apenas Buffalo, Chicago, Cleveland e Pittsburg excediam, em 1900, á cifra de 300.000 habitantes, chegar-se-ha á conclusão de que, das cidades norte-americanas mais comparaveis com o Rio de Janeiro pelo algarismo de sua população, apenas quatro, pelos dados dos ultimos recenseamentos nellas realisados, apresentam melhores taxas de crescimento do que a nossa cidade. Demais, a exemplo do que se deu entre nós, os referidos coefficientes tinham sido *todos* mais favoraveis no periodo censitario anterior.

Do que fica exposto resulta que, se as condições do Rio de Janeiro, estudadas sob o ponto de vista do desenvolvimento de sua população no periodo decorrido de 1890 a 1906, não correspondem ás conjecturas mais optimistas, muito longe se acham, no emtanto, de ser desfavoraveis, visto como sustentam vantajoso confronto com as verificadas em grande numero das mais importantes cidades, segundo recentes dados censitarios. Suppondo que taes condições se mantenham, a população actual deverá achar-se duplicada dentro de 24 a 28 annos. Não indicará isso, talvez, um progresso de vertiginosa celeridade, mas é o sufficiente para nos garantir um futuro de accôrdo com as nossas modestas e legitimas aspirações.

Tendo provado que, sob o ponto de vista do crescimento da população no periodo de 1890 a 1906, o Rio de Janeiro não receia confronto com algumas das mais importantes cidades norte-americanas, resta-nos indagar si o numero de habitantes encontrado pelo recenseamento de 20 de Setembro de 1906 é razoavel e se póde ser comprovado, isto é, si está de accôrdo com o coefficiente normal da mortalidade.

Estabelecendo-se a comparação do numero total de fallecimentos occorridos no Rio de Janeiro em 1906 (o mais normal obituario dos ultimos 16 annos) com a média mortuaria de 37 cidades extrangeiras de 300.000 a 4.000.000 de habitantes, a cifra da população carioca attingirá a nada menos de 867.628 almas. No anno de 1906 houve no Rio de Janeiro 16.832 fallecimentos, dos quaes 13.960 na zona urbana e 2.872 na suburbana. Segundo o boletim de estatistica internacional de Amsterdam, foi de 19,4 a média dos coefficientes mortuarios por 1.000 habitantes das 37 cidades adeante mencionadas:

Coefficiente mortuario de diversas cidades

CIDADES	Numero de obitos por 1.000 habitantes	CIDADES	Numero de obitos por 1.000 habitantes
Londres	15,6	Munich	20,1
New York	18,3	Roma	20,8
Paris	17,6	Marselha	21,4
Berlim	17,1	Dresde	18,0
Vienna	19,3	Leipzig	17,3
Tokio	19,5	Breslau	23,5
São Petersburgo	30,5	Lyon	20,2
Moskow	29,0	Copenhague	16.3
Osaka	20,4	Colonia	19,4
Buenos Aires	15,9	Rotterdam	14,5
Glasgow	17,9	Turim	20,1
Hamburgo	15,8	Kioto	23,3
Varsovia	20,1	Edimburgo	16,1
Bruxellas	14,5	Frankfort s/M	16,0
Napoles	25,2	Palermo	20,9
Madrid	28,0	Stockolmo	15,8
Amsterdam	13,8	Antuerpia	14,5
Barcelona	26,0	Montevidéo	14,7
Milão	21,1		
		Média	19,4

Feito o calculo proporcional, teremos :

$$P = \frac{16.832 \times 1.000}{19.4} = 867.628$$

Distribuição dos habitantes do Rio de Janeiro pelas zonas urbana e suburbana. Densidade por kilometro quadrado

Até á proclamação da Republica, as divisões territoriaes do Rio de Janeiro, adoptadas para os serviços policial e municipal, concordavam, mais ou menos, com a divisão parochial. A ascendencia official da religião catholica explica o facto de haverem obedecido á divisão ecclesiastica todos os recenseamentos effectuados no periodo colonial e durante o Imperio. Essa escolha uniforme apresenta, ainda hoje, a vantagem de tornar mais ou menos comparaveis os resultados obtidos naquellas diversas operações censitarias, muito embora semelhante confronto não se possa fazer com inteiro rigor e precisão ; pois, como era natural, a divisão parochial do Rio de Janeiro foi variando á proporção que a cidade se estendia e mais densa se tornava a sua população na zona primitivamente habitada.

AVENIDA CENTRAL

AVENIDA CENTRAL

Até o anno de 1628 (1) ou de 1634, (2) data em que foi creada a freguezia da Candelaria, apenas existia, no territorio que mais tarde havia de constituir o Municipio Neutro, hoje Districto Federal, a freguezia de S. Sebastião, instituida por provisão, de 20 de Fevereiro de 1569, do Bispado da Bahia, (3) e cuja matriz foi, a principio, a ermida levantada por Salvador de Sá no morro do Castello. Em 30 de Dezembro de 1644 creou-se a freguezia de Irajá; em 6 de Março de 1661 desmembrou-se desta a de Jacarépaguá; em 1673 de partes das freguezias de Jacarépaguá e de Irajá formou-se a de Campo Grande; em 1710 foi creada a da ilha do Governador; em 27 de Janeiro de 1743 retirou-se da de Irajá a freguezia de Inhaúma; em 30 de Janeiro de 1751 (4) foram desligadas da freguezia da Candelaria as de S. José e Santa Rita; em 12 de Janeiro de 1755 instituiu-se a freguezia de Guaratiba, com territorio da de Irajá; em 21 de Junho de 1769 (5) estabeleceu-se a de Paquetá; em 22 de Dezembro de 1795 (6) desligou-se da deIrajá a freguezia do Engenho Velho; em 13 de Maio de 1809 foi destacada da de S. José a freguezia da Lagôa; em 13 de Dezembro de 1814 (7) separou-se da de Santa Rita a freguezia de Sant'Anna; em 13 de Junho de 1826 organisou-se a freguezia do Sacramento, no territorio do antigo Curato da Sé ou de S. Sebastião; em 30 de Dezembro de 1833, desannexou-se do municipio de Itaguahy, ao qual fôra reunido a 15 de Janeiro do mesmo anno, e ligou-se ao da Côrte, o Curato, que, desde longa data, existia na antiga fazenda de Santa Cruz; em 9 de Agosto de 1834 desmembrou-se da freguezia de S. José a da Gloria; em 16 de Setembro de 1854 foi separada a freguezia de Santo Antonio das de Sant'Anna, Sacramento e S. José; em 9 de Agosto de 1856 desuniu-se da do Engenho Velho a freguezia de S. Christovão; em 8 de Julho de 1865 foi constituida a freguezia do Espirito Santo, com terrenos das de S. Christovão, Santo Antonio e Engenho Velho; em 18 de Junho de 1873 separou-se da da Lagôa a freguezia da Gavea; em 2 de Agosto do mesmo anno, com terrenos desmembrados das freguezias do Engenho Velho, de S. Christovão e de Inhaúma formou-se a freguezia do Engenho Novo; em 18 de Agosto de 1900 isolou-se da do

(1) ANTONIO DUARTE NUNES. — *Almanack Historico* (Revista do Instituto Historico e Geographico, tomo XXI, pag. 119).

(2) DR. MOREIRA DE AZEVEDO.— *Pequeno Panorama da Cidade do Rio de Janeiro* — 1861-1867 — Tomo I, pag. 29.

(3) A bulla de 16 de Novembro de 1676 deu á freguezia de S. Sebastião a graduação de Cathedral. O templo parochial, ha mais de um seculo, passou tambem a servir de Sé.— DR. MOREIRA DE AZEVEDO — Op. cit., tomo II, pags. 298 e 299.

(4) O augmento da população levára o Bispo a pedir ao Rei a creação de duas freguezias, além das da Candelaria e do Curato da Sé, unicas que abrangiam a cidade. A ordem régia de 9 de Novembro de 1749 attendeu ao pedido, deixando á auctoridade ecclesiastica o encargo de escolher as matrizes e marcar os limites das novas freguezias. Pela pastoral de 30 de Janeiro de 1751, o Bispo compriu a ordem, estabelecendo a divisão, que foi confirmada pelo alvará de 10 de Maio de 1753.— DR. MOREIRA DE AZEVEDO — Op. cit., tomo II, pag. 355.

(5) Em 21 de Julho de 1771 foi declarada sem effeito a creação dessa porochia, que voltou a fazer parte da freguezia de Magé. A 4 de Agosto de 1810 foi ella novamente creada. O decreto de 23 de Março de 1833 desmembrou-a do Districto de Magé, annexando-a ao Municipio da Côrte.— DR. MOREIRA DE AZEVEDO — Op. cit., tomo V, pags. 230-232.

(6) A provisão de 11 de Abril de 1761 creou um curato na egreja de S. Francisco Xavier. A 4 de Maio de 1762 foi elle elevado a vigararia encommendada, que se tornou perpetua em 22 de Dezembro de 1795.— DR. MOREIRA DE AZEVEDO — Op. cit., tomo III, pag. 53, nota 1ª.

(7) Os limites da nova freguezia só foram marcados em 6 de Agosto de 1816.— NORONHA SANTOS — *Apontamentos para o Indicador do Districto Federal*, pag. 563.

Engenho Velho a de Nossa Senhora de Lourdes; em 1 de Janeiro de 1901 retirou-se das freguezias do Engenho Novo e de S. Christovão a de Nossa Senhora da Luz; e, finalmente, em 22 de Agosto do mesmo anno formou-se a de Santo Christo dos Milagres, com terrenos pertencentes ás de Santa Rita e de Sant'Anna.

No quadro seguinte acham-se reunidos os resultados dos censos levados a effeito no largo periodo de 91 annos.

FREGUEZIAS	1799[8]	1821	1838	1849	1856[9]	1870	1872	1890
Sé.....	11.487	22.486	—	—	—	—	—	—
Sacramento...	—	—	24.256	41.856	—	24.429	26.909	30.663
Candelaria....	9.488	12.445	10.113	18.683	10.577	9.239	9.818	9.701
S. José.....	8.796	19.811	14.410	27.407	15.088	20.220	20.010	42.017
Santa Rita....	12.397	13.744	14.557	31.812	20.804	23.810	30.865	46.161
Sant'Anna....	—	10.835	15.773	38.717	19.173	32.686	38.446	67.533
Gloria.....	—	—	6.568	15.670	11.750	18.624	22.135	44.105
Eng. Velho...	—	4.877	8.166	20.884	17.423	13.195	15.428	36.988
Lagôa.....	—	2.125	3.319	10.877	8.189	11.304	13.447	28.741
Gavea.....	—	—	—	—	—	—	—	4.712
Santo Antonio	—	—	—	—	12.222	17.427	20.629	37.660
Espirito Santo	—	—	—	—	—	10.796	13.793	31.389
S. Christovão..	—	—	—	—	—	9.272	10.833	22.202
Engenho Novo	—	—	—	—	—	—	—	27.873
Irajá.....	—	3.757	5.034	6.162	6.700	5.746	5.782	13.130
Jacarépaguá...	—	5.841	7.302	11.172	—	7.633	7.993	16.070
Inhaúma.....	—	2.840	3.091	5.315	5.452	7.190	7.220	17.448
Guaratiba.....	—	5.434	9.385	15.511	8.443	6.918	7.091	12.654
Campo Grande	—	5.628	7.519	12.530	9.207	9.593	9.686	15.950
Santa Cruz....	—	—	3.677	4.450	3.838	3.445	2.631	10.954
I. Governador.	—	1.695	2.391	3.457	2.910	2.594	2.782	3.991
I. Paquetá.....	—	1.177	1.517	1.963	—	1.260	1.333	2.709
	42.168	112.695	137.078	266.466	151.776	235.381	266.831	522.651

Como já ficou dito, as divisões territoriaes antigamente adoptadas para os serviços da Policia e da Municipalidade concordavam, mais ou menos, com a ecclesiastica,

(8) Foram apuradas á parte mais 1.208 pessoas, nos conventos da cidade. O arrolamento não se estendeu ás freguezias de fóra da cidade. (DUARTE NUNES — *Almanack Historico*, na *Revista do Instituto Historico e Geographico*, Tomo XXI, quadro em seguida á pag. 238).

(9) Deixaram de ser recenseadas as freguezias do Sacramento, de Jacarépaguá e de Paquetá. O recenseamento foi incompleto nas de S. José, Candelaria, Sant'Anna e Santo Antonio. (*Relatorio do Ministerio da Justiça* — 1857). A Commissão directora do recenseamento de 1870 calculou que se poderiam supprir as deficiencias do de 1856 accrescentando ao total apurado mais 36.382 habitantes, numero obtido majorando em 10 % os resultados de 1838 (*Relatorio do Ministerio dos Negocios do Imperio* — 1871 —, Annexo C, pag. 34, nota).

da qual vimos de esboçar o desenvolvimento historico; ou, por outras palavras, era a divisão parochial que vigorava para aquelles serviços, fazendo-se em algumas freguezias a subdivisão em districtos. Proclamada a Republica e separada, pelo decreto n. 119 A, de 7 de Janeiro de 1890, a Egreja do Estado, as divisões subsequentes foram, pouco a ponco, afastando-se da norma até então observada. Quando se tratou de assentar as bases do segundo censo nacional, semelhante discordancia não era tão sensivel, como agora, quer nesta Capital, quer, principalmente, nos Estados. Apezar disso, a base escolhida para a operação censitaria de 1890 não foi a parochia e sim o districto policial, embora depois se tivesse resolvido fazer a apuração de accôrdo com a divisão ecclesiastica, ou porque esta fosse a mais precisa de todas, ou porque vigorasse ainda para os effeitos civis, ou, emfim, porque permittisse comparar, em seus menores detalhes, os dois unicos recenseamentos geraes que possuimos. Como quer que seja, todos os detalhes dos alistamentos civis até hoje feitos no Rio de Janeiro têm sido apresentados de accôrdo com as divisões parochiaes vigentes nas occasiões em que elles foram realisados.

Decretado pelo Conselho Municipal e executado pela Prefeitura, o recenseamento de 20 de Setembro de 1906, para satisfazer a seus principaes intuitos, devia naturalmente cingir-se á divisão territorial vigente na Municipalidade, que é a estabelecida pelo Dr. Francisco Pereira Passos, no decreto n. 434, de 16 de Junho de 1903. Por força desse acto, ficou o territorio do Rio de Janeiro dividido em 25 districtos, cada um dos quaes a cargo de um agente fiscal. Para os serviços de hygiene e de obras vigora a mesma divisão, embora algumas das circumscripções sejam formadas pela reunião de dois ou mais districtos, segundo as necessidades especiaes dos alludidos serviços. Já o mesmo não se dá, porém, com as divisões escolar e fazendaria, as quaes, no interesse desses dois ramos da administração, divergem completamente da precedente.

Na admistração federal, as divisões policial, eleitoral e judiciaria, bem como a adoptada para os serviços a cargo da Directoria Geral de Saude Publica, tambem differem entre si e das circumscripções municipaes. De sorte que, actualmente, vigoram no Districto Federal diversas divisões, cuja concordancia está muito longe de ser satisfactoria. Achamo-nos, pois, nessse particular, em condições analogas ás de Buenos Aires, segundo nos informa o Sr. Alberto Martinez nos commentarios com que enriquece o volume do recenseamento de 18 de Setembro de 1904.

Convindo pôr termo a semelhante confusão, é para desejar que agora se faça nova divisão do territorio do Districto Federal, de maneira a attender ás necessidades geraes dos diversos serviços publicos. E, como os resultados do recenseamento de 20 de Setembro mostram que a divisão em vigor não póde prevalecer, por se não conformar com as exigencias da lei organica, parece mais que opportuna a occasião para a Municipalidade entrar em accôrdo com o Governo Federal, afim de fazer cessar semelhante anomalia, da qual não podem deixar de provir os maiores inconvenientes e embaraços para a administração publica e particularmente para a estatistica municipal.

As estatisticas predial e domiciliaria, contidas neste volume, consiguando, para os diversos logradouros, a sua população, bem como o numero de edificios nelles existentes, discriminados segundo a sua natureza e applicação, constituem excellente base para esse trabalho. Do quadro seguinte consta a divisão administrativa actualmente em vigor na Municipalidade, com a numeração e denominação dos districtos, estabelecida no decreto n. 434, de 16 de Junho de 1903, e a respectiva população, encontrada pelo recenseamento de 20 de Setembro de 1906.

Numero de habitantes das diversas circumscripções civis

Numero	DENOMINAÇÃO	População recenseada em 20 de Setembro de 1906	Numero	DENOMINAÇÃO	População recenseada em 20 de Setembro de 1906
1	Candelaria	4.454	14	Engenho Velho	37.695
2	Santa Rita	45.929	15	Andarahy	48.556
3	Sacramento	24.612	16	Tijuca	7.708
4	S. José	42.980	17	Engenho Novo	28.422
5	Santo Antonio	38.996	18	Meyer	34.476
6	Santa Thereza	7.971	19	Inhaúma	67.478
7	Gloria	57.477	20	Irajá	27.406
8	Lagôa	47.992	21	Jacarépaguá	14 980
9	Gavea	12 570	22	Campo Grande	31.248
10	Sant'Anna	37.266	23	Guaratiba	17.928
11	Gambôa	42.049	24	Santa Cruz	15.380
12	Espirito Santo	57.682	25	Ilhas	8.982
13	S. Christovão	45.098			
				População terrestre	805.335
				População maritima	6.108
				População total	811.443

Por ahi se vê que, dos 25 districtos municipaes, sómente 12 satisfazem á exigencia da lei de 20 de Setembro de 1892, o que não é de admirar, pois a actual divisão foi estabelecida sem base solida, que só um recenseamento poderia proporcionar. Pelo que já dissemos, comprehende-se que não é muito facil o confronto da distribuição territorial dos habitantes do Rio de Janeiro, verificada pelo recenseamento de 31 de Dezembro de 1890, com a que foi encontrada pelo de 20 de Setembro do anno proximo findo. Essa comparação seria mesmo impossivel se pretendessemos tomar por base a divisão que serviu para o recenseamento municipal, visto como não possuimos dados relativos á distribuição da população pelos diversos logradouros publicos em 1890. Entretanto, tendo sido feito esse trabalho na apuração do recenseamento de 1906, poderemos restabelecer, mais ou menos, a divisão territorial que serviu para o de 1890 e verificar, assim, as modificações que, no



1— Serviço do Povoamento do Solo. 3 — Estação da C. F. C. Jardim Botanico.
2, 4, 5 e 6 — Predios da Avenida Central.

periodo decorrido entre essas duas datas, soffreram os algarismos das populações. Semelhante reconstituição não póde ser muito rigorosa, mas os seus resultados, que constam do quadro seguinte, estão bem proximos da realidade.

Numero de habitantes das diversas circumscripções civis nos annos de 1890 e 1906

FREGUEZIAS	POPULAÇÃO		DIFFERENÇA NO PERIODO	
	Em 1890	Em 1906	Absoluta	%
Candelaria	9.701	4.454	— 5.247	— 54,09
S. José	40.014	44.878	+ 4.864	12,16
Santa Rita	43.805	45.929	+ 2.124	4,85
Sacramento	30.663	24.612	— 6.051	— 19,73
Gloria	44.105	59.102	+ 14.997	34,00
Sant'Anna	67.533	79.315	+ 11.782	17,45
Santo Antonio	37.660	42.009	+ 4.349	11,55
Espirito Santo	31.389	59.117	+ 27.728	88,34
Engenho Velho	36.988	91.494	+ 54.506	147,36
Lagôa	28.741	47.992	+ 19.251	66,98
S. Christovão	22.202	45.098	+ 22.896	103,13
Gavea	4.712	12.750	+ 8.038	170,59
Engenho Novo	27.873	62.898	+ 35.025	125,66
Irajá	13.130	27.410	+ 14.280	108,76
Jacarépaguá	16.070	17.265	+ 1.195	7,44
Inhaúma	17.448	68.557	+ 51.109	292,92
Guaratiba	12.654	17.928	+ 5.274	41,68
Campo Grande	15.950	31.248	+ 15.298	95,91
Santa Cruz	10.954	15.380	+ 4.426	40,41
Ilha do Governador	3.991	5.616	+ 1.625	40,72
Ilha de Paquetá	2.709	2.283	— 426	— 15,73
População terrestre	518.292	805.335	+287.043	55,38
População maritima	4.359	6.108	+ 1.749	40,12
População total	522.651	811.443	+288.792	55,26

Verifica-se, por esse quadro que, á excepção das parochias da Candelaria, do Sacramento e da ilha de Paquetá ([10]), todas as outras augmentaram de população

([10]) Nada tem de inexplicavel a pequena diminuição havida na população de Paquetá, não só porque, na situação em que esta ilha se encontra, é pouco susceptivel de augmento a sua população fixa, como tambem porque o recenseamento de 1890 foi realisado no mez de Dezembro, isto é, em época de consideravel affluxo de população adventicia, devido ao inicio da estação balnearia.

no intervallo dos dois ultimos recenseamentos. O maior accrescimo absoluto foi obtido pela freguezia do Engenho Velho, que, em 16 annos, ganhou a cifra de 54.506 habitantes, e o menor foi o alcançado pela de Jacarépaguá, que apenas adquiriu 1.195 habitantes. Considerando, porém, os augmentos proporcionaes, cabe o primeiro logar á freguezia de Inhaúma, cujo accrescimo de população, no alludido periodo, representa quasi o triplo do numero de habitantes recenseados em 1890, e o ultimo á freguezia de Santa Rita, cuja população augmentou menos de 5 %. A esta seguem-se immediatamente, em ordem crescente, as de Jacarépaguá, Santo Antonio, S. José, tendo alcançado a ultima um augmento que pouco excede de 12 %. Quanto á freguezia da Candelaria, sua população, em 1906, representa menos de metade da que foi arrolada em 1890, e, em relação a do Sacramento, verifica-se uma diminuição de cerca da quinta parte.

Assim, a zona formada pelas quatro freguezias mais centraes da cidade foi justamente a que menos lucrou, no longo periodo de que se trata, pois duas dellas alcançaram pequenos augmentos de população e as outras duas perderam consideravel parte dos habitantes que tinham em 1890. Dois motivos, de ordem diversa, contribuiram para esse resultado: 1º, a abertura de novas ruas e o alargamento de outras, fazendo desapparecer grande numero de predios, situados, principalmente, em duas daquellas freguezias; 2º, o desenvolvimento do commercio e das industrias, que tem ido monopolizando a maior parte das novas construcções, assim como as da *cidade velha*, facto que se observa, sobretudo, na parochia da Candelaria, justamente a que soffreu maior decrescimento em sua população. A abertura da Avenida Central restringio muito o numero de predios existentes nos districtos da Candelaria, Sacramento e S. José. Dahi resultou não só a diminuição da área occupada por estas circumscripções civis, como tambem a reducção do numero de habitantes, desalojados na maior parte pelas demolições exigidas para o alinhamento da Avenida e alargamento de algumas ruas collateraes. O elevado custo dos novos edificios, proveniente do maior valor dos terrenos e da mão de obra, determinou, naturalmente, o augmento dos alugueis, tornando-os cada vez menos accessiveis ás pessoas de poucos recursos. Tendo o recenseamento colhido apenas, como se sabe, os individuos que pernoitaram nos predios de 19 para 20 de Setembro, bem falsa idéa faria da importancia e do movimento commercial do districto da Candelaria quem pretendesse avalial-o simplesmente pela reduzida cifra dos 4.454 habitantes que nelle encontrou a referida operação.

O progresso commercial da cidade e as grandes obras que nella têm sido realizadas nestes ultimos tempos determinaram, portanto, consideraveis deslocamentos de sua população. De outro modo não seria muito facil explicar os extraordinarios augmentos que foram encontrados nos districtos do Espirito Santo, do Engenho Velho, de São Christovão, do Engenho Novo, de Inhaúma, de Irajá e de Campo Grande. O facto, porém, nada tem de anormal, attendendo-se a que na maior parte dos districtos periphericos se deram os mais consideraveis augmentos relativos de população. Phenomeno identico occorre n'outras

AVENIDA CENTRAL

AVENIDA CENTRAL

localidades com mais ou menos intensidade, conforme se verifica das seguintes palavras de Rodolpho Benini:

« E' sabido, que os bairros periphericos attrahem maior numero de immigrantes e são ao mesmo tempo os que mais crescem pelo excesso natural dos nascimentos sobre os obitos, ao passo que os bairros centraes não raro soffrem uma emigração superior á immigração, graças ao augmento continuo dos alugueis, que afasta as proprias familias ricas, mas não riquissimas, e reserva para uma classe cada vez mais restricta de privilegiados o luxo de habitar palacios, cujo terreno por si só vale mais de dez mil liras por metro quadrado.»

E, exemplificando, accrescenta o illustre professor:

« Alguns exemplos darão a prova disso: Em Paris, os quatro districtos mais centraes (*Louvre*, *Bourse*, *Temple* e *Hôtel de Ville*), de 1861 a 1886 soffreram uma diminuição de *25,5*, *17,8*, *14,2* e *11,8* por cem habitantes, posto que todos tenham tido maior numero de nascimentos do que de obitos; pelo contrario, os districtos mais afastados do centro (*Reuilly*, *Gobelins*, *Observatoire*, *Vaugirard*, *Passy*, *Batignolles-Monceaux*, *Buttes-Montmartre*, *Buttes-Chaumont* e *Menilmontant*) cresceram em proporções que variam desde o minimo de 61 % (*Rèuilly*) até ao maximo de 146,7 % (*Buttes-Chaumont*).—Em Berlim, de 1890 a 1895, os bairros centraes (*Berlin*, *Alt-Köln*, *Friedrichswerder*, *Dorotheenstadt* e *Friedrichstadt*) diminuiram desde *8,9* até *18,7* por cento; pelo contrario, augmentaram *20,1* % o bairro de Wedding, *25,5* o de Moabit-östl., *42,1* o de Moabitwestl, *53,6* o de Rosenthaler Vorstadt-nördl., e *62,2* % o de Thiergarten Vorstardt.—Em Budapesth, o de *Innerestadt* e o de *Wasserstadt* ganharam apenas *4,9* e *10,6* por cem habitantes com o excesso dos nascimentos sobre os obitos, mas perderam *14,9* e *10,8* % respectivamente pelo excesso dos emigrantes sobre os immigrados; o de Elisabethstadt e o de Steinbruch, pelo contrario, cresceram ao mesmo tempo por excesso de nascimentos (*16,3* e *13,5* por mil habitantes) e por excesso de immigração (*54,2* e *55,2* por mil habitantes). — Em Milão, de 1871 a 1898, a população do districto interno cresceu sómente 34 %; a do externo augmentou 139 %». (11)

No caso especial do Rio de Janeiro, além da possivel fixação de novos elementos nos districtos periphericos, ha a considerar tambem, na actualidade, o outro motivo a que se refere o illustrado demographista italiano, Rodolpho Benini, pois, conforme já mostrámos, as condições especiaes da cidade, no ultimo quatriennio, deviam ter determinado consideraveis deslocamentos da população de alguns dos districtos centraes. De taes deslocamentos, facilmente perceptiveis para quantos observam com interesse a vida do Rio de Janeiro, é indicio irrecusavel o augmento que, de 1904 para 1905, se notou no movimento dos trens de suburbios da Estrada de Ferro Central do Brazil, augmento representado pela enorme cifra de 1.876.525 passageiros.

A variedade de meios de transporte, que existe na maior parte do territorio do Districto Federal, explica uma das particularidades demographicas mais curiosas do Rio de Janeiro, qual é, sem duvida, a facilidade com que, sem prejuizo da economia urbana, se deslocam, sob a influencia de causas accidentaes, o centro de sua população e o respectivo ponto médio. E', talvez, isso o que mais tem contribuido para tornar antes ficticia do que real a distincção, até hoje pouco definida, entre as zonas denominadas *urbana* e *suburbana* desta Capital. Se examinarmos a divisão territorial do Rio de Janeiro nas épocas dos varios

(11) R. BENINI.— *Principii di Demografia* — Pags. 215 e 216.

recenseamentos aqui realisados, sem esquecer a historia, já em rapidos traços esboçada, da creação das diversas freguezias, convencer-nos-hemos de que semelhante distincção é muito precaria, se não de todo artificial, mantendo-se, quasi exclusivamente, pela sua antiguidade.

Do quadro seguinte consta a relação das freguezias existentes nessas diversas épocas, reunidas nos dois agrupamentos a que se tem convencionado intitular *cidade* e *suburbios*.

1799	1821	1838	1849	1856	1870	1872	1890
			CIDADE				
Sé	Sé	Sacramento	Sacramento	Sacramento	Sacramento	Sacramento	Sacramento
Candelaria	Candelaria	Candelaria	Candelaria	Candelaria	Candelaria	Candelaria	Candelaria
S. José	S. José	S. José	S. José	S. José	S. José	S. José	S. José
Santa Rita	Santa Rita	Santa Rita	Santa Rita	Santa Rita	Santa Rita	Santa Rita	Santa Rita
	Sant'Anna	Sant'Anna	Sant'Anna	Sant'Anna	Sant'Anna	Sant'Anna	Sant'Anna
		Lagôa	Lagôa	Lagôa	Lagôa	Lagôa	Lagôa
		Gloria	Gloria	Gloria	Gloria	Gloria	Gloria
		Eng. Velho	Eng. Velho	Eng. Velho	Eng. Velho	Eng. Velho	Eng. Velho
				Santo Antonio	Santo Antonio	Santo Antonio	Santo Antonio
					S. Christovão	S. Christovão	S. Christovão
					Espirito Santo	Espirito Santo	Espirito Santo
							Gavea
							Eng. Novo
			SUBURBIOS				
Eng. Velho	Eng. Velho	Irajá	Irajá	Irajá	Irajá	Irajá	Irajá
Irajá	Lagôa	Jacarépaguá	Jacarépaguá	Jacarépaguá	Jacarépaguá	Jacarépaguá	Jacarépaguá
Jacarépaguá	Irajá	Campo Grande	Campo Grande	Campo Grande	Campo Grande	Campo Grande	Campo Grande
Campo Grande	Jacarépaguá	Inhaúma	Inhaúma	Inhaúma	Inhaúma	Inhaúma	Inhaúma
Inhaúma	Campo Grande	Guaratiba	Guaratiba	Guaratiba	Guaratiba	Guaratiba	Guaratiba
Guaratiba	Inhaúma	Santa Cruz	Santa Cruz	Santa Cruz	Santa Cruz	Santa Cruz	Santa Cruz
I. Governador	Guaratiba	I. Governador	I. Governador	I. Governador	I. Governador	I. Governador	I. Governador
I. Paquetá	I. Governador	I. Paquetá	I. Paquetá	I. Paquetá	I. Paquetá	I. Paquetá	I. Paquetá
	I. Paquetá						

De 1890 para cá a situação não se tornou mais clara e precisa. Pelo art. 1º, 2ª parte, da portaria de 17 de Julho de 1893, foram consideradas fóra dos limites da cidade as freguezias de Jacarépaguá, Inhaúma, Irajá, Campo Grande, Santa Cruz, Guaratiba e Ilhas do Governador e de Paquetá, mas o art. 1º do decreto municipal n. 391, de 10 de Fevereiro de 1903, incluiu as freguezias de Inhaúma e Irajá entre as que necessitam de licença da Prefeitura para o inicio de obras. Vê-se, pois, que, mesmo sob o ponto de vista administrativo, não está perfeitamente definida a distincção entre as zonas urbana e suburbana da nossa Capital. E, se não é facil precisar administrativamente a divisão de que se trata, muito

DISTRICTO MUNICIPAES

Area e densidade da população por kilometro

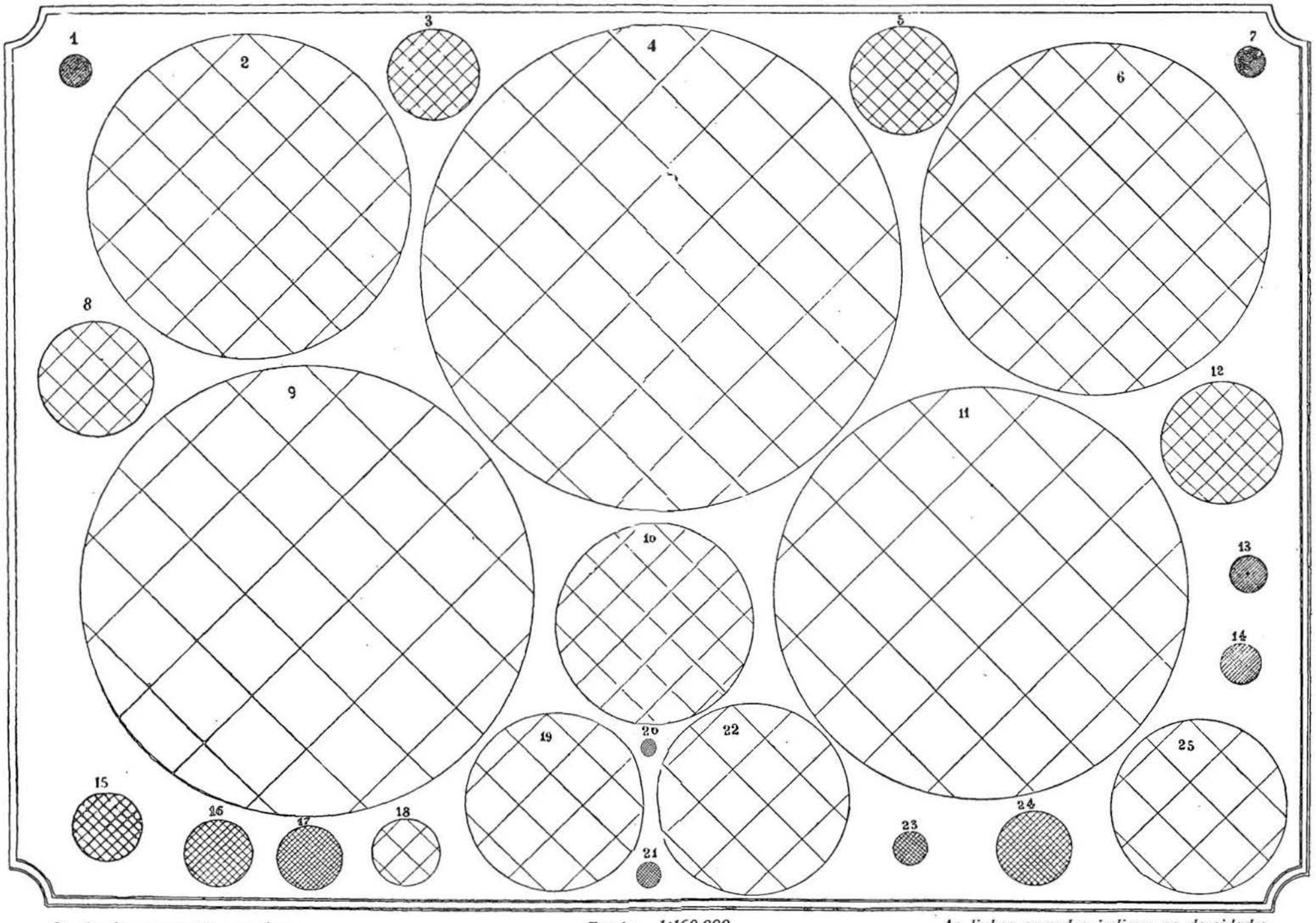

Os circulos representam as áreas. *Escala 1:160.000.* *As linhas cruzadas indicam as densidades.*

1 — Santa Rita. 2 — Santa Cruz. 3 — Engenho Nov Campo Grande. 5 — Lagôa. 6 — Irajá. 7 — São José.
8 — Meyer. 9 — Jacarépaguá. 10 — Inhaúma. 11 — Guaratiba. 12 — Andarahy. 13 — antonio. 14 — Gambôa. 15 — Engenho Velho. 16 — São Christovão. 17 — Espirito Santo.
18 — Santa Thereza. 19 — Gavea. 20 — Candolaria. 21 — nto. 22 — Tijuca. 23 — Sant'Anna. 24 — Gloria. 25 — Ilhas.

mais difficil ainda se nos antolha semelhante tarefa sob o ponto de vista topographico, e, sobretudo, sob o demographico.

« A continuidade da cidade propriamente dita é tal que, em grande parte, se torna impossivel estabelecer limites entre as parochias urbanas e as chamadas *suburbanas*. Todo o percurso da Estrada de Ferro Central do Brazil, até além da Estação de Cascadura, é marginado de habitações, formando, sem quebra de continuidade, innumeras ruas, que a frequencia e a rapidez do transporte incorporam naturalmente á cidade. O mesmo se dá com relação á vasta planicie servida pelas linhas suburbanas do Norte, da Melhoramentos do Brazil e da Rio do Ouro. Esses suburbios não têm existencia propria, independente do centro da cidade; pelo contrario, a sua vida é commum, as suas relações intimas e frequentes; é a mesma população que moureja, no centro commercial da cidade, com a que reside neste, sendo naturalmente impossivel separal-as. Assim, por exemplo, inutil seria tentar distinguir o numero exacto dos obitos que correspondem unicamente ás parochias urbanas, porque nellas se acham comprehendidos muitissimos, relativos ás chamadas suburbanas, de preferencia habitadas pela parte da população menos favorecida de meios de fortuna, a qual, nas suas enfermidades mais graves, procura os hospitaes da Santa Casa de Misericordia, e muitos outros, todos estabelecidos na parte mais central da cidade. Com mais justiça poder-se-hiam excluir da zona urbana de Buenos-Aires os povoados de Belgrano, Flores e outros, que lhe foram incorporados em 1887 e cuja continuidade com a parte verdadeiramente urbana da metropole platina não é tão completa e perfeita como a dos nossos denominados *suburbios* com a chamada zona urbana do Rio de Janeiro». (12)

Apezar disso, porém, conformar-nos-hemos com o injustificado uso, adoptando a divisão do Rio de Janeiro em duas grandes zonas, *urbana* e *suburbana*, a primeira formada pelos actuaes districtos de numeros 1 a 18 e a segunda constituida pelos de numeros 19 a 25. Subordinada a essa discriminação, eis como tem variado a população do Rio de Janeiro, de accôrdo com os dados que a esse respeito nos fornecem os diversos recenseamentos aqui realisados:

	1799	1821	1838	1849	1856	1870	1872	1890	1906
Cidade.....	43.376	79.321	97.162	205.906	115.226 (13)	191.002	222.313	429.745	628.041
Suburbios.....	.....	33.374	39.916	60.560	36.550 (14)	44.379	44.518	92.906	183.402
Total.....	43.376	112.695	137.078	266.466	151.776	235.381	266.831	522.651	811.443

Por ahi se vê que a proporção da população suburbana para o total dos habitantes do Rio de Janeiro, que fôra de 18, 85 % em 1870, de 16, 68 % em 1872 e

(12) AURELIANO PORTUGAL.— *Recenseamento de 1900 no Congresso Scientifico Latino Americano.* (*Jornal do Commercio* de 20 de Junho de 1901).

(13) Faltando uma freguezia inteira e diversos quarteirões de outras.

(14) Faltando duas freguezias inteiras.

de 17, 78 % em 1890, subiu bruscamente a 22,60 % em 1906, o que confirma as observações acima feitas ácerca do consideravel deslocamento que nestes ultimos tempos se operou na massa dos habitantes desta Capital.

Tão notaveis como as differenças existentes entre as populações dos diversos districtos municipaes são as que ha entre as suas extensões territoriaes, conforme se verifica do quadro seguinte, no qual se acham as áreas dos mesmos districtos, de accôrdo com as informações prestadas pela Sub-Directoria da Carta Cadastral, e bem assim as densidades das respectivas populações, isto é, o numero de habitantes que tem cada um delles por kilometro quadrado.

DISTRICTOS	Area em kilometros quadrados	Densidade da população por kilometro quadrado (15)
Candelaria	0,3020	14.748,344
Santa Rita	1,1170	41.118,173
Sacramento	0,5960	41.295,302
S. José	0,9950	43.195,980
Santo Antonio	1,3300	29.320,301
Santa Thereza	4,9280	1.617,492
Gloria	5,6880	10.104,957
Lagôa	12,0710	3.975,893
Gavea	34,6850	362,404
Sant'Anna	1,2800	29.114,063
Gambôa	1,5170	27.718,523
Espirito Santo	4,4810	12.872,573
S. Christovão	4,9010	9.201,795
Engenho Velho	6,4400	5.853,261
Andarahy	15,2820	3.177,332
Tijuca	40,5610	190,035
Engenho Novo	8,2860	3.430,002
Meyer	13,8560	2.488,164
Inhaúma	43,0390	1.567,834
Irajá	129,0940	212,295
Jacarépaguá	215,7860	69,421
Campo Grande	245,8220	127,116
Guaratiba	181,1000	98,995
Santa Cruz	110,3260	139,405
Ilhas	33,1100	271,278
Cidade	158,3160	3.928,428
Suburbios	958,2770	191,387
Districto Federal	1.116,5930	721,243

Os elementos constantes do precedente quadro estão representados graphicamente no diagramma seguinte, em que os circulos indicam as áreas e os traços

(15) Para o calculo da densidade não se computou a população maritima.

cruzados dão idéa das densidades. Vê-se, pois, que entre os diversos districtos municipaes existem differenças consideraveis quanto á extensão, e não menos notaveis no que se refere á densidade das populações. O districto de maior superficie é o de Campo Grande, cuja área é, pouco mais ou menos, de 245.822.000 metros quadrados, e o menor de todos é o da Candelaria, que apenas tem 302.000 metros quadrados. O de S. José é o que tem mais condensada a sua população e o de Jacarépaguá o que a tem mais esparsa.

A área total do Rio de Janeiro é, approximadamente, de 1.116.593.000 metros quadrados, da qual cerca da setima parte (158.316.000^{m2}) constitue o que em geral se denomina *zona urbana*. Nessa parte a densidade da população é de 3.928 habitantes por kilometro quadrado. A zona chamada *suburbana* offerece a fraquissima densidade de 191 habitantes por kilometro quadrado. A' excepção do districto de Inhaúma, cuja população está distribuida á razão de 1.568 pessoas por kilometro quadrado (tendo, portanto, densidade muito superior ás dos districtos urbanos da Gavea e da Tijuca e pouco inferior á que offerece o de Santa Thereza), nenhum dos districtos da zona suburbana attinge a densidade de 300 habitantes por kilometro quadrado.

A população do Rio de Janeiro, está, pois, muito irregularmente distribuida, o que não é de admirar, quando se attende ao modo por que a cidade se tem desenvolvido e aos innumeros accidentes que ella apresenta em sua superficie. No districto de S. José a agglomeração dos habitantes é mais de seiscentas vezes superior á que existe no districto de Jacarépaguá,— desproporção difficil de encontrar, mesmo em cidades que tenham augmentado bastante suas primitivas áreas pela annexação de outros territorios, de população muitissimo menos densa.

Em Buenos Aires, por exemplo, de accôrdo com os dados que nos fornece o Sr. Alberto Martinez, a densidade maxima, correspondente á circumscripção de Balvanera Sud, é pouco mais de cem vezes superior á densidade minima, relativa á circumscripção de Vélez Sarsfield ([16]). Nenhuma das 20 circumscripções em que se dividia, em 1904, a grande capital platina apresentava, pelos resultados do recenseamento desse anno, a baixa densidade de 69 habitantes por kilometro quadrado, encontrada pelo nosso ultimo censo para o districto de Jacarépaguá ; mas tambem nenhuma dellas estava prestes a attingir ás taxas de 41.300 ou 41.100 pessoas por kilometro quadrado, relativas aos districtos de Sacramento e de Santa Rita, e muito menos á de cerca de 43.200, verificada para o districto de S. José. Essas altas densidades são, aliás, perfeitamente explicaveis quando se attende ás condições especiaes em que se encontram estes ultimos districtos. Quanto ao de S. José, por exemplo, basta considerar o grande numero de habitações collectivas nelle situadas, sem falar nas casas condemnadas do morro de Santo Antonio, no quartel da Brigada Policial e no Hospital da Santa Casa de Misericordia.

([16]) *Censo General de la Ciudad de Buenos Aires*, pag. XXXI.

A' vista do notavel incremento que se tem observado nas construcções, em alguns districtos até agora muito pouco povoados, é de crer que a extraordinaria desegualdade existente entre as densidades dos diversos districtos municipaes se vá rapidamente attenuando, de modo que, dentro de poucos annos, a população do Rio de Janeiro esteja distribuida de modo mais uniforme pelo seu vastissimo territorio. E' muito pronunciada a tendencia nesse sentido, como se verifica do quadro á pagina 23, no qual se encontram para os territorios das freguezias, existentes em 1890, os algarismos das populações, nesse anno e em 1906. As porcentagens constantes da ultima columna indicam tambem o augmento ou reducção que tiveram, no alludido periodo, as densidades correspondentes, e por ellas se vê que os accrescimos mais consideraveis na condensação se verificaram, em geral, justamente nos districtos que a tinham mais reduzida. E' assim que as populações dos districtos da Gavea e da Lagôa, que eram representadas em 1890 por 4.712 e 17.448, elevaram-se em 1906 a 12.750 e 68.557 habitantes, com um accrescimo, portanto, de perto de 200 % a primeira e de 300 % a segunda. E tudo leva crer que a obra de transformação da cidade, com rara energia iniciada pelo Dr. Pereira Passos, e que seus successores terão de continuar, accentuará ainda mais essa tendencia, desafogando os districtos mais centraes da cidade da plethora de habitantes de que hoje se resentem, em beneficio das largas extensões ainda pouco povoadas, dos districtos periphericos.

A densidade geral da população do Rio de Janeiro é ainda, relativamente, muito reduzida, o que mostra ser a nossa Capital capaz de comportar um numero de habitantes superior áquelle que hoje abriga. A população de Paris é perto de 50 vezes mais densa, a de Berlim cerca de 40 vezes, a de Londres mais de 20, a de São Petersburgo cerca de 19, a de Vienna mais de 12, a de Madrid mais de 11, a de New York mais de 6 e a de Roma mais de 4. Se considerarmos a cidade do Rio de Janeiro como constituida apenas pelo conjunto dos districtos municipaes de numeros 1 a 18, que representam a zona urbana do Districto Federal, veremos que a densidade de sua população (3.928) é ainda assim inferior á de muitas grandes cidades do velho e do novo mundo. A de Paris é mais de 8 vezes superior, a de Berlim 7, a de Londres 4, a de São Petersburgo 3, a de Vienna e a de Madrid 2. São porem, inferiores, entre outras, as de Roma, Budapesth, Philadelphia e Chicago.

E' enorme a área total do Rio de Janeiro, em relação ás de muitas das cidades mais populosas do mundo, excedendo mesmo muitissimo á de New York, apezar do extraordinario augmento por esta adquirido em consequencia do *act of consolidation*. Só a extensão kilometrica da área urbana tem mais do dobro da de Paris e de Berlim, é maior que a de Roma e pouco menor que a de Vienna. A área de todo o Districto Federal é muitissimo superior a de Londres, Chicago, Philadelphia e outras cidades de igual importancia da Europa e da America. Todos esses confrontos far-se-hão melhor á vista do quadro seguinte, em que figuram as áreas de diversas cidades importantes, bem como as densidades das populações.

UM TRECHO DA AVENIDA CENTRAL

Area e densidade da população de algumas cidades

CIDADES	Area em kilometros quadrados	Densidade da população por kilometro quadrado
Berlim	63,2600	28.500
Birmingham	51,4000	9.900
Budapesth	200,0000	3.200
Buenos Aires	185,8400	5.100
Calcutá	32,1900	25.100
Chicago	581,5300	3.600
Copenhague	22,8400	15.300
Glasgow	49,0100	14 900
Hamburgo	76,8700	8.700
Liverpool	61,7100	10.800
Londres	305,2300	14.500
Madrid	63,7600	8.000
Manchester	92,6400	5.800
Nova York	763,4700	4.600
Paris	79,3600	34.000
Philadelphia	335,2600	3.600
Roma	157,1100	3.200
S. Petersburgo	100,0000	13.500
Varsovia	31,1600	19.300
Vienna	178,1200	8.900
Média		12.025
Rio de Janeiro (zona urbana)	158,3160	3.928
Rio de Janeiro (Districto Federal)	1.116,5930	721

Densidade predial e domiciliaria

Particularisando mais o estudo da distribuição dos habitantes do Rio de Janeiro pelo seu territorio, vamos examinar os algarismos relativos á estatistica predial e domiciliaria, comparando-os, quanto fôr possivel, com os resultados colhidos nas operações censitarias anteriores.

Segundo as informações contidas nas cadernetas dos agentes recenseadores, existiam nesta Capital, na data do recenseamento, 84.375 predios, dos quaes 82.396 habitaveis e 1.979 sem as necessarias condições de habitabilidade. O numero de casas inhabitaveis, naquella occasião, representava, portanto, 2,3 % do total. Dellas 761 se achavam em ruinas, 109 em via de demolição e 1.109 em construcção ou reconstrucção. Dos 82.396 predios em regulares condições de habitabilidade, 67.246 eram de um só pavimento, 12.425 de dois, 2,459 de tres, 239 de quatro e 27 de mais de quatro. Os predios de um só pavimento representavam, portanto,

81,61 % do total, os de dois pavimentos pouco mais de 15 %, os de tres cerca de 3 %, os de quatro menos de 0,3 % e os de mais de quatro pouco mais de 0,03 %; ou, por outra, em 10.000 predios eram: 8.162 de um pavimento, 1.508 de dois, 299 de tres, 27 de quatro e 4 de mais de quatro.

Os recenseamentos de 1870 e de 1872 não fornecem informações sobre o estado dos edificios então existentes, isto é, não mencionam quantos predios arrolados tinham as condições indispensaveis de habitabilidade; nem tão pouco dão esclarecimentos sobre a natureza das construcções, no ponto de vista do numero de andares.

Pelo recenseamento de 1890, sabemos que, do total de 48.576 predios, então existentes, 47.813 estavam em condições regulares de habitabilidade, o que não aconteceu aos 763 restantes. Destes ultimos, 468 se achavam em construcção ou reconstrucção e 295 em ruinas. Os predios inhabitaveis formavam, portanto, pouco mais de 1,5 % do total. Discriminados segundo a natureza de sua construcção, os 48,756 predios encontrados em 1890, assim se distribuem: terreos, 34,621; assobradados, 5.076; sobrados, 8.879. Admittindo mesmo que 50 % dos predios assobradados tivessem sotão ou porão habitavel (unicos casos em que, na estatistica de 1906, foram tomados como de dois pavimentos), chegaremos á conclusão de que o numero de predios de um pavimento existentes em 1890 se elevava, pelo menos, a 37.159, representando, portanto, mais de 76 % do total.

Dahi se poderia concluir que a proporção dos predios de um só pavimento se accentuou bastante, no intervallo dos dois ultimos recenseamentos. Deve-se attender, porém, a duas circumstancias, que explicam o apparecimento dessa maior proporção em 1906: a primeira é que a maior parte dos edificios demolidos, para abertura de novas ruas e alargamento de outras, eram de mais de um pavimento; a segunda é que, na estatistica predial de 1906, se contaram as unidades de accôrdo com a definição censitaria de predio, constante das instrucções expedidas para o serviço dos recenseadores. Ao contrario do que geralmente se faz nas estatisticas administrativas, organizadas pelos livros de lançamento do imposto predial, nas estalagens foram contadas uma por uma as respectivas casinhas, fazendo-se o mesmo quanto ás construcções especiaes impropriamente denominadas *avenidas*. Os 11.775 predios que representam, em 1906, essas duas especies de edificação, em sua quasi totalidade de um só pavimento, sem duvida figurariam, em uma estatistica administrativa, como 1.248 predios sómente, pois a tanto monta a somma dos dois referidos grupos de construcções (805 avenidas e 443 estalagens). Parecendo haver a estatistica predial de 1890 se conformado com este ultimo criterio, será preciso, reduzir o numero de predios do Rio de Janeiro que se achavam em condições regulares de habitabilidade, no dia 20 de Setembro de 1906, á cifra de 71.869, sendo 56.719 de um pavimento, 12.425 de dois, 2.459 de tres, 239 de quatro e 27 de mais de quatro; o que corresponde, para o total de 10.000 predios, a 7.892 de um pavimento, 1.729 de dois, 342 de tres, 33 de quatro e 4 de mais de quatro. Como quer que seja, vê-se que, considerando a totalidade das construcções dividida em dois grandes agrupamentos (as de um só pavimento

e as de mais de um, não variou muito, de 1890 para 1906, a proporção em que se acham os algarismos que os representam, o que não é de admirar, tratando-se de uma cidade enorme, onde, para haver ainda largas extensões a edificar, não se torna necessario ganhar em altura o que se não possa conseguir no sentido horizontal.

Dos 82.396 predios habitaveis, na data do recenseamento, estavam occupados 79.875 e desoccupados 2.521, ou, approximadamente, 3 % do total. Em 1872, das 30.918 casas existentes nesse anno, estavam occupadas 29.045 e desoccupadas 1.873, ou pouco mais de 6 % do total. Em 1890, dos 47.813 predios em regulares condições de habitabilidade, estavam occupados 46.532 e desoccupados 1.281, isto é, menos de 3 % do total.

Quanto á sua serventia, os 79.875 predios occupados em 1906 tinham applicação publica 321, industrial 1.939, domiciliaria 72.691 e mista 4.924 ; isto é : em um total de 10.000 predios eram 9.101 de applicação domiciliaria, 243 industrial, 40 publica e 616 mista. Pelo recenseamento de 1890, sabemos que do total de 46.771 predios occupados, então existentes no Rio de Janeiro, 38.102 tinham applicação domiciliaria, 3.785 industrial, 277 publica e 4.607 mista ; numeros esses que correspondem, respectivamente, a 8.147, 809, 59 e 985, em cada grupo de 10.000 predios. O recenseamento de 1872 não dá informações sobre as casas do Rio de Janeiro, consideradas no ponto de vista de sua applicação. O de 1870 não desprezou essa indagação ; mas os seus resultados são difficilmente comparaveis com os obtidos em 1890 e em 1906, por ter sido muito differente a classificação adoptada. Pelos dados que nos fornece aquella operação, apenas podemos formar um grupo assimilavel a um dos estabelecidos nos dois ultimos recenseamentos : é o dos predios de applicação publica, os quaes figuravam, em 1870, em numero de 282. Os de serventia domiciliaria, industrial e mista acham-se englobados nos restantes 27.397.

Nos predios do Rio de Janeiro havia, em 20 de Setembro de 1906, 83.686 domicilios ou fogos. O numero de fogos excedia, portanto, em 6.071 ao dos predios occupados, de applicação domiciliaria e mista, correspondendo 1,08 domicilios a cada casa. O numero de fogos era ainda superior em 1.290 unidades ao total dos predios, occupados e desoccupados, que se achavam em condições de ser habitados. Attendendo a que as casinhas das estalagens e das avenidas foram todas computadas no numero dos predios, vê-se que, na data do recenseamento, muitas casas da cidade deviam abrigar mais de uma familia. Verificaram além disso os recenseadores que muitos predios realmente inhabitaveis, ou por arruinados ou por atrazados em sua construcção, alojavam, entretanto, não só habitantes isolados, como até familias. Por esse motivo, pareceu rasoavel calcular a densidade predial da população do Rio de Janeiro, na data do ultimo recenseamento, em relação ao numero total de casas e não sómente em relação ás casas occupadas, ou mesmo á totalidade das habitaveis. E' essa a razão por que, no quadro geral, a densidade domiciliaria apparece um pouco mais elevada do que a predial, apezar de que, segundo já mostrámos, em muitos predios havia mais de uma familia, com economia separada.

Calculada pelo modo indicado, a densidade predial da população do Rio de Janeiro era de 9,544 habitantes, sendo de 9,623 a domiciliaria. Considerando, porém, apenas o numero de predios habitaveis, computado de accordo com o criterio geralmente seguido, elevar-se-hia a 11,21 habitantes por predio a densidade da população terrestre da nossa Capital.

No quadro seguinte encontram-se as densidades da população do Rio de Janeiro, por predio e por domicilio, calculadas pelos dados censitarios que possuimos:

DATAS DOS RECENSEAMENTOS	POPULAÇÃO (1)	NUMERO DE PREDIOS	NUMERO DE DOMICILIOS	DENSIDADE DA POPULAÇÃO	
				Por predio	Por domicilio
1838	137.078	17.056	17.356	8,04	7,90
1870	235.381	27.679	41.200	8,50	5,71
1872	266.831	30.918	44.211	8,63	6,04
1890	518.272	48.576	71.807	10,66	7,21
1906	805.335	84.375	83.686	9,54	9,62

Se passarmos a considerar a densidade da população dos diversos districtos municipaes, veremos que entre elles existem, sob esse ponto de vista, sensiveis differenças. As maiores densidades médias, predial e domiciliaria, correspondem ao districto de S. José, attingindo, respectivamente, ás taxas de 24,200 e 20,935; a menor densidade predial média 3,606 é referente ao districto da Candelaria, correspondendo a menor densidade domiciliaria (6,251 por fogo ou domicilio) ao districto de Guaratiba. As elevadas densidades encontradas para o districto de S. José decorrem dos mesmos motivos que explicam a forte condensação territorial achada para esse districto. A baixa densidade predial do districto da Candelaria confirma a circumstancia, já lembrada, de estar a grande maioria dos predios desse districto monopolisada pelo commercio e pelas industrias.

Muito mais sensiveis ainda do que as differenças encontradas entre as densidades médias dos diversos districtos municipaes são as que, em um mesmo districto, se encontram de um logradouro para outro. Assim, no districto de Santa Rita, por exemplo, a densidade predial varía desde o maximo de 599 habitantes, na ilha de Villegaignon, até o minimo de 4 habitantes, no becco das Escadinhas, e a densidade domiciliaria desde aquelle maximo até o minimo de 7,200, correspondente á rua Segunda. No districto de S. José, as densidades maximas predial e domiciliaria, que são, respectivamente, de 387,545 e de 355,250, correspondem á praia de Santa Luzia, o que se explica pelo facto de estar alli situado o Hospital da Santa Casa de Misericordia, e as minimas correspondem á rua do mesmo nome, sendo, respecti-

(1) As densidades relativas aos annos de 1890 e 1906 são calculadas pela população terrestre; as relativas aos outros annos são, calculadas pela população total, por não haver dados que permittamexcluir do total a população maritima.

vamente, de 3,897 e de 3,648. Em S. Christovão, essas densidades vão desde 274,667 e 412 até 3,444 e 3,605; no Engenho Novo, desde 235 até 3,500; no Engenho Velho, desde 110 até 2,031 e 2,175.

Os algarismos seguintes representam, nos diversos districtos municipaes, a população terrestre, recenseada em 20 de Setembro de 1906, o numero de predios, o de domicilios ou fogos e bem assim os coefficientes maximo, médio e minimo, de condensação predial e domiciliaria.

Densidade predial e domiciliaria dos diversos districtos municipaes

DISTRICTOS	POPULAÇÃO	Numero de predios	Numero de domicilios	DENSIDADE PREDIAL			DENSIDADE DOMICILIARIA		
				maxima	média	minima	maxima	média	minima
Candelaria	4.454	1.235	695	8,400	3,606	0,333	11,083	6,408	1,000
Santa Rita	45.929	2.557	2.521	599,000	17,962	4,000	599,000	18,219	7,200
Sacramento	24.612	2.887	2.914	17,429	8,525	1,000	20,667	8,446	1,000
S. José	42.980	1.776	2.053	387,545	24,200	3,897	355,250	20,935	3,648
Santo Antonio	38.996	2.779	3.081	22,597	14,032	3,000	22,375	12,656	3,000
Santa Thereza	7.971	846	1.035	23,000	9,444	4,000	30,500	7,716	4,000
Gloria	57.477	5.326	5.573	52,167	10,792	4,875	31,300	10,313	5,000
Lagôa	47.992	5.585	5.351	29,978	8,593	0,500	29,978	8,969	2,000
Gavea	12.570	1.302	1.282	17,928	9,654	4,000	17,928	9,804	4,000
Sant'Anna	37.266	2.774	2.885	42,362	13,434	3,785	31,311	12,903	3,785
Gambôa	42.049	3.415	3.625	21,236	12,313	4,000	20,504	11,599	3,714
Espirito Santo	57.682	6.258	6.160	23,333	9,217	2,250	24,705	9,364	3,000
S. Christovão	45.098	4.133	4.085	274,667	10,912	3,444	412,000	11,040	3,605
Engenho Velho	37.695	4.147	3.883	110,000	9,090	2,031	110,000	9,708	2,175
Andarahy	48.556	5.817	5.693	17,970	8,347	3,000	18,515	8,529	3,000
Tijuca	7.708	933	859	15,333	8,262	3,000	15,333	8,973	3,000
Engenho Novo	28.422	3.074	3.005	235,000	9,246	3,500	235,000	9,458	3,500
Meyer	34.476	4.222	4.224	45,000	8,163	1,006	45,000	8,157	1,021
Inhaúma	67.478	9.043	8.998	26,000	7,462	3,500	26,000	7,499	2,000
Irajá	27.406	4.241	4.200	90,000	6,462	1,587	90,000	6,525	1,587
Jacarépaguá	14.980	1.727	1.661	19,833	8,674	2,171	23,800	9,019	2,282
Campo Grande	31.248	4.098	3.905	63,250	7,625	2,600	84,333	8,002	2,600
Guaratiba	17.928	2.788	2.868	7,333	6,430	6,049	7,333	6,251	5,578
Santa Cruz	15.380	1.903	1.844	33,666	8,082	3,000	38,666	8,341	3,000
Ilhas	8.982	1.509	1.286	21,000	5,952	0,166	27,500	6,984	1,000
Districto Federal	805.335	84.375	83.686	599,000	9,544	0,166	599,000	9,623	1,000

Reconstituindo approximadamente a divisão parochial de 1890, poderemos apreciar, através de cinco recenseamentos, para cada uma das freguezias, as modificações successivas da densidade predial e domiciliaria desde 1838 até 1906. Os algarismos para esse confronto constam do quadro seguinte:

Densidade predial e domiciliaria do Rio de Janeiro nas diversas circumscripções civis (1838—1906)

FREGUEZIAS	1838					1870					1872					1890					1906				
	População	Numero de predios	Numero de domicilios	Densidade da população por predio	Densidade da população por domicilio	População	Numero de predios	Numero de domicilios	Densidade da população por predio	Densidade da população por domicilios	População	Numero de predios	Numero de domicilios	Densidade da população por predio	Densidade da população por domicilio	População	Numero de predios	Numero de domicilios	Densidade da população por predio	Densidade da população por domicilio	População	Numero de predios	Numero de domicilios	Densidade da população por predio	Densidade da população por domicilio
Candelaria	10.113	1.153	1.289	8,77	7,85	9.239	1.175	1.406	7,86	6,57	9.818	1.499	1.745	6,55	5,63	9.701	1.163	575	8,34	16,87	4.454	1.235	695	3,606	6,408
S. José	14.410	1.647	2.094	8,75	6,88	20.220	1.876	3.773	10,78	5,36	20.010	1.871	3.118	10,69	6,42	42.017	1.988	4.083	20,12	9,80	44.878	1.991	2.335	22,541	19,220
Santa Rita	14.557	2.095	2.061	6,95	7,06	23.810	2.619	4.351	9,09	5,47	30.865	2.669	4.425	11,56	6,98	46.161	2.568	4.514	17,05	9,70	45.929	2.557	2.521	17,962	18,219
Sacramento	24.256	3.322	3.843	7,30	6,31	24.429	3.303	5.788	7,40	4,22	26.909	3.403	5.092	7,91	5,28	30.663	3.320	5.400	9,23	5,67	24.612	2.887	2.914	8,525	8,446
Gloria	6.568	982	854	8,69	7,69	18.624	1.920	3.146	9,70	5,92	22.135	1.950	3.583	11,35	6,18	44.105	3.327	5.779	13,25	7,63	59.102	5.486	5.736	10,773	10,304
Sant'Anna	15.773	2.499	2.528	6,31	6,24	32.686	3.362	5.461	9,72	5,99	38.446	3.468	7.597	11,09	5,06	67.533	4.858	10.345	13,90	6,52	79.315	6.189	6.510	12,815	12,184
Santo Antonio	—	—	—	—	—	17.427	1.642	3.495	10,61	4,99	20.629	1.667	3.447	12,37	5,98	37.660	2.157	6.536	17,45	5,76	42.009	3.107	3.489	13,521	12,040
Espirito Santo	—	—	—	—	—	10.796	1.323	1.972	8,16	5,47	13.793	2.250	2.469	6,13	5,60	31.389	4.173	6.051	7,52	5,18	59.117	6.401	6.342	9,236	9,322
Engenho Velho	8.166	1.212	856	6,74	9,54	13.195	1.429	2.143	9,23	6,16	15.428	2.283	2.385	6,76	6,47	36.988	4.287	5.794	8,62	6,38	91.494	10.548	10.123	8,674	9,038
Lagôa	3.319	512	392	6,48	8,47	11.304	1.373	1.683	8,23	6,72	13.447	1.171	1.918	11,48	7,01	28.741	2.466	3.582	11,65	8,02	47.992	5.585	5.351	8,593	8,969
S. Christovão	—	—	—	—	—	9.272	1.367	1.574	6,78	5,89	10.833	1.852	1.702	5,85	6,36	22.202	2.326	3.309	9,54	6,70	45.098	4.133	4.085	10,912	11,040
Gavea	—	—	—	—	—	—	—	—	—	—	—	—	—	—	—	4.712	664	643	7,09	7,32	12.750	1.329	1.308	9,594	9,748
Engenho Novo	—	—	—	—	—	—	—	—	—	—	—	—	—	—	—	27.873	3.774	4.008	7,38	6,95	62.898	7.296	7.229	8,621	8,701
Irajá	5.034	430	395	11,71	16,50	5.746	933	984	6,16	5,84	5.782	921	921	6,28	6,28	13.130	1.753	1.704	7,49	7,70	27.410	4.243	4.201	6,460	6,525
Jacarépaguá	7.302	647	640	11,29	11,41	7.633	909	984	8,40	7,66	7.993	1.114	1.106	7,18	7,23	16.070	1.422	1.429	11,30	11,24	17.265	2.049	1.947	8,426	8,867
Inhaúma	3.091	333	335	9,28	9,23	7.190	964	935	7,46	7,69	7.220	1.133	1.110	6,37	6,50	17.448	2.586	2.421	6,74	7,20	68.557	9.198	9.140	7,453	7,501
Guaratiba	9.385	815	811	11,52	11,57	6.918	1.124	1.145	6,15	6,04	7.091	1.201	1.186	5,90	5,98	12.654	1.371	1.378	9,22	9,18	17.928	2.788	2.868	6,430	6,251
Campo Grande	7.519	767	698	9,80	10,77	9.593	1.312	1.339	7,31	7,16	9.686	1.467	1.467	6,60	6,60	15.950	2.023	2.021	7,88	7,89	31.248	4.098	3.905	7,625	8,002
Santa Cruz	3.677	237	239	15,51	15,38	3.445	409	417	8,42	8,26	2.631	353	335	7,45	7,85	10.954	1.322	1.303	8,28	8,40	15.380	1.903	1.844	8,082	8,341
Ilha do Governador	2.391	262	247	9,14	9,68	2.594	415	414	6,25	6,27	2.782	432	423	6,44	6,58	3.991	692	614	5,76	6,50	5.616	980	837	5,731	6,710
Ilha de Paquetá	1.517	142	164	10,68	9,25	1.260	224	190	5,63	6,63	1.333	214	182	6,23	7,32	2.709	336	318	8,06	8,51	2.283	372	306	6,137	7,461
	137.078	17.056	17.356	8,04	7,90	235.381	27.679	41.200	8,50	5,71	266.831	30.918	44.211	8,63	6,04	518.292	48.576	71.807	10,66	7,21	805.335	84.375	83.686	9,544	9,623

Distribuição da população por sexos

Tendo estudado, em seu conjuncto, a população do Rio de Janeiro, vamos examinal-a agora em suas particularidades demographicas, isto é, nos caracteristicos essenciaes das suas differentes unidades, de accôrdo com as discriminações constantes das listas de familia.

Dos 811.443 habitantes recenseados em 20 de Setembro de 1906, 463.453 pertenciam ao sexo masculino e 347.990 ao feminino. Perturbando o equilibrio dos dois sexos, nota-se o consideravel excesso de 115.463 homens, que representam 14,2 % do numero total das pessoas recenseadas. Isso constitue, sem duvida, uma anomalia, no ponto de vista da composição normal das populações. Entretanto, si a situação social de morbidade e de mortalidade fossem as mesmas para ambos os sexos, o numero de homens deveria ser, em toda parte, maior do que o numero de mulheres, pois a natalidade masculina é sempre superior á feminina. « Sob o ponto de vista geral, a fecundidade revela o singular phenomeno de um excesso, pouco consideravel, porém constante, dos nascimentos masculinos em relação aos femininos. Nos quinze annos decorridos de 1884 a 1898 houve na Italia, para 100 nascimentos, a proporção maxima de 51,67 no anno de 1885 e a minima de 51,55 no anno de 1894 » (1). Irrefutavel confirmação desse facto, que é verdade inconcussa no dominio da demographia, encontra-se nos algarismos seguintes, pelos quaes se vê que, effectivamente, é commum em toda a parte o excesso da natalidade masculina, embora seu *quantum* varie um pouco de um paiz para outro (2).

(1) R. BENINI. — Op. cit., pag. 70.
(2) MICHAEL MULHALL.—*The Dictionary of Statistics*, pag. 92.

Natalidade masculina e feminina em diversos paizes

PAIZES	EM 1.000 NASCIMENTOS		PAIZES	EM 1.000 NASCIMENTOS	
	Sexo masculino	Sexo feminino		Sexo masculino	Sexo feminino
Inglaterra	511	489	Hollanda	513	487
Escossia	514	486	Belgica	514	486
Irlanda	515	485	Dinamarca	513	487
Reino Unido	512	488	Suecia	512	488
França	513	487	Noruega	514	486
Prussia	514	486	Suissa	512	488
Russia	508	492	Grecia	519	481
Austria	516	484	Rumania	521	479
Italia	517	483	—		
Hespanha	516	484			
Portugal	515	485	Europa	513	487

Não têm faltado hypotheses para explicar esse facto scientificamente ; até hoje, porém, não lograram confirmação decisiva por meio de dados estatisticos dignos de credito as diversas theorias propostas para resolver a questão. Mas, nem por inexplicado até agora, o facto é menos verdadeiro e irrecusavel: hoje, como em todos os tempos, nascem mais homens do que mulheres. Se igual tributo pagassem á morte os dois sexos, o masculino tenderia cada vez mais a prevalecer numericamente sobre o feminino. Os obitos dos homens são, porém, sempre mais numerosos do que os das mulheres, e essa desproporção notavel, sobretudo, nos primeiros annos de existencia, já se manifesta de modo evidente nos poucos mezes da vida uterina. E' o que se verifica do seguinte quadro da distribuição sexual da natalidade segundo os elementos de Rodolpho Benini (3).

Coefficiente da morti-natalidade em diversos paizes

PAIZES	Nati-*mortos* do sexo masculino para 1.000 do sexo feminino	PAIZES	Nati-mortos do sexo masculino para 1.000 do sexo feminino
Italia	1.311	Hollanda	1.272
França	1.422	Austria	1.321
Prussia	1.270	Hungria	1.300
Baviera	1.274	Suecia	1.350
Saxonia	1.321	Noruega	1.246
Wurtenberg	1.305	Finlandia	1.274
Suissa	1.350	Dinamarca	1.332
Belgica	1.321	Massachussets	1.461

A desproporção continúa a manifestar-se nas outras edades, embora menos accentuada ; de sorte que, em relação á mortandade geral, o numero de homens eliminados é sempre superior ao de mulheres. Tem-se a confirmação desse facto

(3) R. BENINI.—Op. cit. pag. 71.

RUA SETE DE SETEMBRO (ESQUINA DA AVENIDA CENTRAL)

nos algarismos seguintes, que dão o numero de obitos masculinos correspondente a 100 femininos : (4).

Inglaterra	107	Hollanda	104
França	107	Belgica	106
Prussia	107	Hungria	108
Baviera	107	Suissa	108
Austria	107	Italia	106
Suecia	104		
		Média	106

A acção eliminadora da morte, portanto, desde os primeiros dias, em todas as edades, vae attenuando continuamente a influencia do excesso habitual dos nascimentos masculinos na composição da população. Mas, indo além em seus effeitos, a morte tende, por fim, a inverter a desegualdade primitiva, dando a preponderancia ao sexo feminino no total de habitantes. Na Europa, a preponderancia numerica do elemento feminino é devida, não só ao tributo pago á morte, como tambem á influencia da emigração. Conclue-se d'ahi que, nas populações constituidas de modo normal, em que o crescimento é quasi exclusivamente vegetativo e os movimentos migratorios de importancia secundaria, os dois sexos se devem achar bem proximos da idéal perequabilidade, que parece assignalar o mais perfeito estado de equilibrio entre os elementos fundamentaes da humanidade. Se, porém, o aggregado soffrer continuos desfalques em sua população valida e mascula, se a corrente emigratoria for notavel, naturalmente se accentuará a prepoderancia do sexo feminino. E' o que se dá em geral depois das grandes guerras, é o que se verifica de ordinario em muitos paizes europeos, nos quaes a agglomeração dos habitantes, a ingratidão do solo e o rigor das intemperies determinam o exodo de milhares de pessoas, cuja maior parte pertence ao sexo masculino. Os seguintes algarismos representam, nos diversos paizes em taes condições, a quantidade de mulheres existente para cada 1.000 homens : (5).

Reino Unido	1.047	Suecia	1.064
Allemanha	1.039	Noruega	1.049
Russia	1.027	Dinamarca	1.035
Austria	1 034	Finlandia	1.042
Hespanha	1.045		
Portugal	1 084	Europa (média)	1.019

Desta regra constitue excepção a Italia, paiz eminentemente emigrantista, no qual, entretanto, o numero de homens excede ao de mulheres, segundo mostram os resultados dos recenseamentos geraes de 1861, de 1871 e de 1881. Mas semelhante excepção não invalida a regra, e facilmente se explica, attendendo-se ás condições especiaes em que se encontra esse paiz sob o ponto de vista da distribuição sexual dos nascimentos e dos obitos.

(4) M. MULHALL. — Op. cit., pag. 177.
(5) M. MULHALL. — Op. cit., pag. 443.

A regra, portanto, cuja unica excepção é mais apparente do que real, é que nos paizes emigrantistas a população feminina deve ser mais consideravel do que a masculina. Por motivos identicos, dá-se justamente o contrario nos paizes que recebem, em grandes massas, o excedente das populações européas. O desfalque de homens que soffrem de modo constante encorpora-se á população dos paizes novos, ferteis, ricos e ainda pouco povoados. Se as condições ahi são favoraveis e se existem affinidades profundas entre os elementos em contacto, a população progride com rapidez e, desde que adquira sufficiente densidade, torna-se menos facil á adaptação de novos forasteiros, tendendo, cada vez mais, a prevalecer o crescimento physiologico sobre o que resulta da absorpção de elementos extranhos. Mas se os immigrantes vêm apenas em busca de fortuna, que lhes permitta voltarem, em melhores condições, ao solo patrio, esse elemento extranho, refractario á fixação definitiva, se revelará na constituição sexual das populações por um excedente, ás vezes consideravel, do numero de homens sobre o de mulheres. O facto é demonstrado pelos algarismos seguintes, que assignalam a quantidade de mulheres correspondente a cada grupo de 1.000 homens nos paizes immigrantistas abaixo mencionados : (6).

Cabo	972	Brazil (8)	938
India	944	Argentina	942
Estados Unidos (7)	965	Perú	986
Canadá	976	Uruguay	934

Os Estados Unidos não fazem excepção á regra. Do mesmo modo que nos outros paizes immigrantistas, ahi o numero de homens é muito maior do que o de mulheres. O recenseamento de 1900 accusou, de facto, na grande Republica um excesso de perto de 2.000.000 de homens, onde o elemento branco extrangeiro era equivalente a cerca de 50 % (9). Se essa particularidade demographica não se reflecte na população da maioria das grandes cidades desse paiz, é porque ellas estão situadas fóra da zona a que se tem dirigido, ultimamente, o maior affluxo de immigrantes.

Sob o ponto de vista da composição sexual da população, tudo quanto foi dito ácerca dos paizes immigrantistas por excellencia applica-se, com maioria de razão, ás principaes agglomerações urbanas, sobretudo quando a immigração que para ellas afflue não é propriamente destinada a fixar-se nas zonas agricolas ou nos grandes centros industriaes fóra da cidade. Não é só nas localidades para onde afflue o elemento estrangeiro que se observa o predominio numerico dos homens em relação ás mulheres. Cidades ha, como a do Rio de Janeiro, que exercem tambem poderosa attracção sobre as correntes immigratorias nacionaes, e, predominando

(6) M. MULHALL. — Op. cit, pag. 443.

(7) Pelo recenseamento de 1890, a proporção era de 952 mulheres para 1.000 homens, e, pelo de 1900, de 953 para 1.000.

(8) Pelo recenseamento de 1890, a proporção era de 980 mulheres para 1.000 homens.

(9) *Twelfth Census of United States.* — Part. I. — Population. — Vol. I, pag. XCIV.

CAIXA DE AMORTISAÇÃO

IMPRENSA NACIONAL

nestas, como nas que vêm do extrangeiro, o elemento masculino, é natural que se dê a perturbação da perequabilidade dos sexos, mas ou menos mantida pelo crescimento physiologico.

A representação graphica dos algarismos verificados pelo recenseamento de 1906 dá uma idéa bem clara da predominancia do sexo forte na constituição demographica do Rio de Janeiro

Em 1.000 habitantes do Rio de Janeiro quantos homens e quantas mulheres

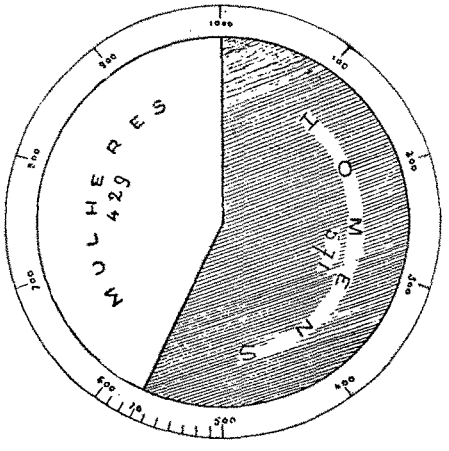

A situação do Rio de Janeiro é muito diversa da maior parte dos grandes centros urbanos da America do Norte. Principal emporio commercial da Republica e seu mais importante porto maritimo, esta cidade constitue ponto central de attracção, cuja influencia se exerce, não só sobre elementos extrangeiros, mas ainda sobre a propria população nacional. Não constituindo passagem obrigada para os immigrantes que se destinam aos diversos Estados da Republica, difficilmente póde absorver familias já formadas e que melhor se localisam n'outras regiões, mais semelhantes, no clima e nos labores, ao meio donde emigraram. A maior parte da immigração extrangeira que recebe o Rio de Janeiro é de portuguezes, 70 % dos quaes, pelo menos, pertencem ao sexo masculino ([10]), não sendo menor a porcentagem de homens entre os immigrantes de outras procedencias ([11]). Quanto á natureza da immigração que vem dos Estados, inutil é insistir sobre a preponderancia numerica dos homens, pois isso é facto mais ou menos verificado em todas as capitaes.

([10]) AURELIANO PORTUGAL. — *O Recenseamento de 1900 no Congresso Scientifico Latino-Americano de Montevidéo.* (« Jornal do Commercio » de 20 de Junho de 1901). *O Recenseamento de 1900 julgado pela Estatistica.* (« Jornal do Commerc o » de 24 de Julho de 1901).

([11]) PIRES DE ALMEIDA. — *Balanço da População da Capital Federal.* (« Jornal do Commercio » de Junho de 1901).

O quadro seguinte contem a distribuição por sexos da população recenseada a 20 de Setembro de 1906 nos diversos districtos municipaes :

DISTRICTOS	POPULAÇÃO			EM 1.000 HABITANTES	
	TOTAL	Homens	Mulheres	Homens	Mulheres
Candelaria	4.454	3.378	1.076	758	242
Santa Rita	45.929	28.043	17.886	611	389
Sacramento	24.612	16.230	8.382	659	341
S. José	42.980	28.238	14.742	657	343
Santo Antonio	38.996	21.516	17.480	552	448
Santa Thereza	7.971	3.994	3.977	501	499
Gloria	57.477	32.240	25.237	561	439
Lagôa	47.992	25 428	22.564	530	470
Gavea	12.570	7.110	5.460	566	434
Sant'Anna	37.266	21.773	15.493	584	416
Gambôa	42.049	23.347	18.702	555	445
Espirito Santo	57.682	31.728	25.954	550	450
S. Christovão	45.098	25.195	19.903	559	441
Engenho Velho	37.695	20.836	16.859	553	447
Andarahy	48.556	26.360	22.196	543	457
Tijuca	7.708	3.936	3.772	511	489
Engenho Novo	28.422	16.708	11.714	588	412
Meyer	34.476	19.441	15.035	564	436
Inhaúma	67.478	37.696	29.782	559	441
Irajá	27.406	15.108	12.298	551	449
Jacarépaguá	14.980	8.363	6.617	558	442
Campo Grande	31.248	17.541	13.707	561	439
Guaratiba	17.928	9.157	8.771	511	489
Santa Cruz	15.380	8.874	6.506	577	423
Ilhas	8.982	5.170	3.812	576	424
População terrestre	805.335	457.410	347.925	568	432
População maritima	6.108	6.043	65	989	11
População total	811.443	463.453	347.990	571	429

Por ahi se vê que em todas as circumscripções civis do Rio de Janeiro o numero de homens é maior que o de mulheres. Como é natural, a maior differença se observa na população maritima, onde em cada 1.000 habitantes existem apenas 11 do sexo feminino. Nos districtos terrestres, as maiores desproporções se encontram sobretudo nas quatro circumscripções mais centraes da cidade (Candelaria, Santa Rita, Sacramento e S. José), e as menores nos districtos de Santa Thereza, Tijuca e Guaratiba ; resultados faceis de prever, pois os primeiros districtos constituem a zona mais importante do commercio e das industrias, ao passo que os ultimos se acham em condições muito diversas. Considerando o conjuncto dos districtos denominados *urbanos* e o dos intitulados *suburbanos*, não se nota tão grande differença na proporção sexual dos respectivos habitantes : na primeira dessas zonas, a relação é de 57,15 homens para 42,85 mulheres ; na segunda, de 55,57 homens para 44,43 mulheres.

REPARTIÇÃO GERAL DOS CORREIOS (RUA PRIMEIRO DE MARÇO)

Os recenseamentos anteriores verificaram sempre no Rio de Janeiro maior numero de homens do que de mulheres. A maior attenuação dessa differença deu-se nos annos de 1838 e 1856, nos quaes a população masculina representa apenas 54,3 % e 54,7 % do total de habitantes, inferior ás taxas de 56,2 a 57,4 verificadas nos outros annos.

Coefficientes de sexualidade no Rio de Janeiro (1838 — 1906)

ANNOS	POPULAÇÃO			EM 1.000 HABITANTES	
	Total	Homens	Mulheres	Homens	Mulheres
1838	137.078	74.430	62.648	543	457
1849	266.466	152.965	113.501	574	426
1856	151.776	83.051	68.725	547	453
1870	235.381	133.320	102.061	566	434
1872	266.831	152.475	114.356	571	429
1890	522.651	293.657	228.994	562	438
1906	811.443	463.453	347.990	571	429

Para mostrar as variações que, sob o ponto de vista da sexualidade, tem soffrido a população domiciliada nos varios bairros do Rio de Janeiro, apresentamos dois quadros, no primeiro dos quaes se encontra a distribuição por sexos dos habitantes das diversas freguezias, recenseados em 1838, 1849, 1856, 1870 e 1872, achando-se no segundo, distribuidas de accôrdo com a divisão parochial de 1890, as populações apuradas pelos recenseamentos desse anno e de 1906 e bem assim os numeros proporcionaes que resultam desses algarismos.

População por sexo no Rio de Janeiro (1838—1872)

FREGUEZIAS	1838			1849			1856			1870			1872		
	H.	M.	T.	H.	M.	T.	H.	M.	T.	H.	M.	T.	H.	M.	T.
Candelaria	7162	2951	10113	13601	5079	18683	6398	4179	10577	7360	1879	9239	7975	1843	9818
S. José	7374	6536	14418	16023	11384	27407	8660	6428	15088	11889	8331	20220	12256	7754	20010
Santa Rita	8599	5958	14557	20467	11345	31812	10621	10183	20804	15489	8321	23810	21532	9333	30865
Sacramento	12478	11778	24256	23058	18798	41856	—	—	—	14380	10049	24429	16265	10644	26909
Gloria	3551	3017	6568	8572	7098	15670	7135	4615	11750	10016	8608	18624	11732	10403	22135
Sant'Anna	8188	7585	15773	20507	18210	38717	9811	9362	19173	18042	14644	32686	21460	16986	38446
Santo Antonio	—	—	—	—	—	—	6045	6177	12222	9218	8209	17427	9828	10801	20629
Espirito Santo	—	—	—	—	—	—	—	—	—	5853	4943	10796	7418	6375	13793
Engenho Velho	5071	3095	8166	11883	9001	20584	10050	7373	17423	6906	6289	13195	8062	7366	15428
Lagôa	1688	1631	3319	6616	4261	10877	4102	4087	8189	6048	5256	11304	7284	6163	13447
S. Christovão	—	—	—	—	—	—	—	—	—	4746	4525	9272	5498	5335	10833
Irajá	2436	2598	5034	3314	2848	6162	3455	3245	6700	3116	2630	5746	3160	2622	5782
Jacarépaguá	3888	3414	7302	6170	5002	11172	—	—	—	3832	3801	7633	4122	3871	7993
Inhaúma	1714	1377	3091	3007	2308	5315	3035	2417	5452	4708	2482	7190	4079	3141	7220
Guaratiba	3585	5800	9385	8010	7501	15511	4840	3603	8143	3357	3561	6918	3483	3608	7091
Campo Grande	4036	3483	7519	6348	6182	12530	5027	4180	9207	4814	4779	9593	4757	4889	9686
Santa Cruz	1800	1877	3677	2172	2276	4450	2154	1684	3838	1460	1985	3445	1188	1443	2631
Ilha Governador	1422	969	2391	2008	1449	3457	1718	1192	2910	1396	1198	2594	1595	1187	2782
Ilha de Paquetá	938	579	1517	1206	757	1963	—	—	—	690	570	1260	741	592	1333
Districto Federal	74430	62648	137078	152965	113501	266466	83051	68725	151776	133320	102061	235381	152475	114356	266831

População por sexo no Rio de Janeiro (1890 — 1906)

FREGUEZIAS	POPULAÇÃO EM 1890			Em 1.000 habitantes		POPULAÇÃO EM 1906			Em 1.000 habitantes	
	Total	Homens	Mulheres	Homens	Mulheres	Total	Homens	Mulheres	Homens	Mulheres
Candelaria	9.701	8.086	1.615	834	166	4.454	3.378	1.076	758	242
S. José	40.014	24.844	15.170	621	379	44.878	29.189	15.689	650	350
Santa Rita	43.805	28.174	15.631	643	357	45.929	28.043	17.886	611	389
Sacramento	30.663	19.582	11.081	639	361	24.612	16.230	8.382	659	341
Gloria	44.105	22.604	21.501	513	487	59.102	33.051	26.048	559	441
Sant'Anna	67.533	38.352	29.181	568	432	79.315	45.120	34.195	569	431
Santo Antonio	37.660	21.122	16.538	561	439	42.009	23.026	18.983	548	452
Espirito Santo	31.389	14.936	16.453	476	524	59.117	32.447	26.670	549	451
Engenho Velho	36.988	19.619	17.369	530	470	91.494	49.874	41.620	545	455
Lagôa	28.741	14.642	14.099	509	491	47.992	25.428	22.564	530	470
S. Christovão	22.202	11.434	10.768	515	485	45.098	25.195	19.903	559	441
Gavea	4.712	2.744	1.968	582	418	12.750	7.201	5.549	565	435
Engenho Novo	27.873	14.554	13.319	522	478	62.898	36.149	26.749	575	425
Irajá	13.130	6.906	6.224	526	474	27.410	15.110	12.300	551	449
Jacarépaguá	16.070	8.381	7.689	522	478	17.265	9.530	7.735	552	448
Inhaúma	17.448	9.264	8.184	531	469	68.557	38.346	30.211	559	441
Guaratiba	12.654	6.440	6.214	509	491	17.928	9.157	8.771	511	489
Campo Grande	15.950	8.449	7.501	530	470	31.248	17.541	13.707	561	439
Santa Cruz	10.954	5.641	5.313	515	485	15.380	8.874	6.506	577	423
Ilha do Governador	3.991	2.436	1.555	610	390	5.616	3.378	2.238	601	399
Ilha de Paquetá	2.709	1.387	1.322	512	488	2.283	1.140	1.143	499	501
População terrestre	518.292	289 597	228.695	559	441	805.335	457.410	347.925	568	432
População maritima	4.359	4.060	299	931	69	6.108	6.043	65	989	11
População total	522.651	293.657	228.994	562	438	811.443	463.453	347.990	571	429

A' excepção de seis freguezias, em todas as outras augmentou, de 1890 a 1906, a proporção dos homens por 1.000 habitantes, o que póde ser devido não só á influencia da immigração nacional e extrangeira, como tambem ao deslocamento dos habitantes de umas freguezias para outras. As freguezias da Candelaria, de Santa Rita, de Santo Antonio, da Gavea e das Ilhas do Governador e de Paquetá foram as que apresentaram, no alludido periodo, reducção no numero proporcional dos individuos do sexo masculino. A reducção mais consideravel deu-se na freguezia da Candelaria, cuja população masculina diminuio de 152 individuos em cada 1.000 habitantes. Seguem-se, em ordem decrescente: a freguezia de Santa Rita, com a reducção de 64 $^{0}/_{00}$; a da Gavea, com a de 34 $^{0}/_{00}$; a de Santo Antonio, com a de 26 $^{0}/_{00}$; a de Paquetá, com a de 24 $^{0}/_{00}$; e a da ilha do Governador, com a de 18 $^{0}/_{00}$. Nas quinze restantes e na população maritima houve augmento na proporção numerica dos homens.

Quanto á distribuição dos sexos, a taxa por 1.000 habitantes foi maior nos homens em todas as freguezias, menos na da Ilha de Paquetá, onde, em 1906, sobrepujou uma insignificante maioria de mulheres.

Distribuição da população por edades

As informações relativas ás edades são, talvez, as mais uteis de quantas nos fornecem os recenseamentos, pois sem ellas é impossivel estudar a mortalidade, a natalidade e a nupcialidade, ou qualquer outro capitulo da demographia. (1) Além disso, diz o Sr. Alberto Martinez : «O estudo da composição da população por edades encerra ensinamentos importantissimos, tanto sob o ponto de vista economico, como sob o politico. No primeiro caso, porque uma sociedade será tanto mais productiva quanto mais preponderarem nella os habitantes em edade de applicar suas forças no trabalho fecundo. No segundo caso, porque a segurança de um Estado estará tanto mais garantida quanto mais cidadãos tiver na edade de armar em sua defeza.» (2)

Estas razões bastam para explicar as minudencias que, neste particular, caracterizam os recenseamentos feitos em nossos tempos e mostram a vantagem de se manter inalteravel a classificação das edades, afim de tornar comparaveis os dados censitarios e as informações do registro civil. Infelizmente, estão longe de guardar entre si a necessaria harmonia os esclarecimentos relativos á composição por edades da população do Rio de Janeiro, nas diversas operações censitarias até hoje realisadas. Na maior parte dellas os grupos de edades foram formados sem regularidade, variando, além disso, de uma para outra, o criterio adoptado na classificação.

O arrolamento de 1799 apenas distinguiu dois grupos de edades, aliás sem discriminação dos sexos : o dos *maiores* e o dos *menores de 7 annos*. Essa distincção, além de imperfeita e deficiente, parece mesmo não abranger o total da população recenseada, pois della escaparam os individuos comprehendidos nas columnas que têm por titulo *aggregados e aggregadas em varias casas*. Admittindo que todos fossem maiores de 7 annos, a discriminação por edades dos 43.376 habitantes arrolados naquelle anno seria a constante do quadro seguinte :

EDADE	FREGUEZIAS				CONVENTOS	TOTAL
	Sé	Candelaria	S. José	Santa Rita		
Maiores de 7 annos.....	10.494	8.607	7.453	8.553	1.145	36.252
Menores de 7 annos.....	993	881	1.343	3.844	63	7.124
Total.....	11.487	9.488	8.796	12.397	1.208	43.376

(1) JACQUES BERTILLON.—*Démographie* (Encyclopédie d'Hygiène, du Dr. Jules Rochard, vol. I, pag. 158).
(2) *Censo General de la Ciudad de Buenos Aires*, pag. XLIII.

Os menores de 7 annos constituiam, portanto, mais de 16 % da população recenseada. O numero delles avultava, sobretudo, na freguezia de Santa Rita, formando cerca da terça parte da respectiva população. Essa particularidade demographica muito devia contribuir para a avultada mortalidade da época, registrada, conforme observa o Dr. José Maria Teixeira, (3) no proprio quadro de onde tiramos essas informações. (4)

Em relação ás edades, são esses os unicos esclarecimentos que nos fornece a mais antiga operação censitaria effectuada no Rio de Janeiro.

O recenseamento de 1838 especificou dois grupos, o dos *maiores* e o dos *menores*, mas sómente quanto á população livre, discriminada por sexos, conforme se vê no quadro seguinte :

FREGUEZIAS	MAIORES			MENORES		
	H.	M.	T.	H.	M.	T.
Sacramento	4.757	4.852	9.609	3.177	3.136	6.313
S. José	3.237	2.443	5.680	1.767	1.879	3.646
Candelaria	3.051	848	3.899	1.226	691	1.917
Santa Rita	3.108	2.246	5.354	1.909	1.587	3.496
Sant'Anna	2.873	3.048	5.921	2.147	2.214	4.361
Gloria	1.266	1.095	2.361	796	793	1.589
Engenho Velho	1.356	997	2.353	800	723	1.523
Lagôa	537	573	1.110	412	481	893
Ilha de Paquetá	184	186	370	120	170	290
Ilha do Governador	337	320	657	272	352	624
Inhaúma	393	417	810	290	338	628
Irajá	510	539	1.049	132	881	1.013
Jacarépaguá	728	754	1.482	644	685	1.329
Campo Grande	812	814	1.626	757	772	1.529
Santa Cruz	274	269	543	270	268	538
Guaratiba	920	814	1.734	785	3.493	4.278
Total	24.343	20.215	44.558	15.504	18.463	33.967

Dos 78.525 habitantes recenseados, 33.967, ou mais de 43 %, eram, portanto, *menores*, ou como taes considerados. Esse numero está porém, com certeza, abaixo da realidade, pois, conforme se lê em nota appensa ao quadro do alludido recenseamento, (5) no grupo dos *maiores* se acham comprehendidas não só as pessoas de mais de 21 annos, como tambem aquellas que, não tendo ainda chegado a essa edade, já haviam, entretanto, obtido as regalias da maioridade legal.

No recenseamento de 1849, o Dr. Haddock Lobo fez especificação mais minuciosa das edades dos habitantes desta Capital, limitando-a, porém, a uma parte da população. A primeira e a segunda infancia formaram dois grupos distinctos (até 7 annos e de 8 a 14 annos). A estes grupos seguem-se os de 15 a 25 annos,

(3) J. M. TEIXEIRA.—*Causas da Mortalidade das Creanças no Rio de Janeiro* («Annaes» da Academia de Medicina do Rio de Janeiro, Tomo 53, pag. 279).

(4) DUARTE NUNES.—*Almanack Historico* (Revista do Instituto Historico e Geographico, Tomo XXXI, quadro em seguida á pag. 238).

(5) *Relatorio do Ministerio dos Negocios do Imperio* (1838).

de 26 a 50, de 51 a 70, de 71 a 80, de 81 a 90 e de 91 a 100. As edades excepcionaes, superiores a 100 annos, foram discriminadas anno por anno, segundo mostra o quadro seguinte: (6)

EDADE	Sacramento	S. José	Candelaria	Santa Rita	Sant'Anna	Engenho Velho	Gloria	Lagoa	Total
Até 7 annos.....	3.593	1.891	918	2.298	3.882	1.718	1.373	689	16.362
De 8 a 14 »	3.399	1.880	1.062	2.196	3.532	1.511	1.259	623	15.462
De 15 a 25 »	7.386	4.986	3.705	5.791	7.359	2.456	2.224	1.761	35.668
De 26 a 50 »	10.257	6.080	3.686	7.566	8.592	3.546	3.004	3.115	45.856
De 51 a 70 »	2.255	1.395	509	1.330	1.986	1.495	683	433	10.086
De 71 a 80 »	203	143	54	124	207	139	60	38	968
De 81 a 90 »	50	22	17	36	51	47	9	17	249
De 91 a 100 »	13	8	2	10	21	12	2	1	69
De 102 »	—	—	—	—	1	1	—	—	2
De 103 »	1	—	—	—	—	—	—	—	1
De 104 »	1	—	1	—	—	—	—	2	4
De 106 »	1	—	—	—	—	—	—	—	1
De 108 »	1	—	—	—	—	1	—	2	4
De 112 »	—	—	—	—	—	—	1	—	1
De 118 »	1	—	—	—	—	—	—	—	1
De 120 »	2	—	—	1	—	—	—	—	3
Ignorada.....	458	645	189	156	246	199	276	135	2.314
Total.....	27.641	17.050	10.143	19.508	25.877	11.125	8.891	6.816	127.051

EDADE	Inhaúma	Jacaré-paguá	Irajá	Campo Grande	Guaratiba	Ilha do Governador	Ilha de Paquetá	Santa Cruz	Total	TOTAL GERAL
Até 7 annos.....	435	893	437	1.217	2.155	365	185	280	5.968	22.330
De 8 a 14 »	364	798	471	1.115	1.764	301	146	259	5.218	20.680
De 15 a 25 »	457	980	489	1.263	1.656	438	172	300	5.760	41.428
De 26 a 50 »	823	1.420	764	1.743	2.519	680	249	343	8.581	54.437
De 51 a 70 »	279	435	313	422	676	164	95	128	2.512	12.598
De 71 a 80 »	39	52	55	62	123	45	17	14	407	1.375
De 81 a 90 »	14	14	16	10	62	9	3	2	130	379
De 91 a 100 »	8	6	—	7	16	3	1	2	43	112
De 102 »	—	—	—	—	—	—	—	—	—	2
De 103 »	—	—	—	—	—	—	—	—	—	1
De 104 »	1	—	—	2	1	—	—	—	4	8
De 106 »	—	—	1	—	—	—	—	—	1	2
De 108 »	—	—	—	—	—	—	—	—	—	4
De 112 »	—	—	—	—	—	—	—	—	—	1
De 118 »	—	—	—	—	—	—	—	—	—	1
De 120 »	—	—	—	—	—	—	—	—	—	3
Ignorada.....	32	48	32	27	33	—	11	6	189	2.503
Total.....	2.452	4.646	2.578	5.873	9.005	2 006	879	1.374	23.813	155.864

(6) *Correio Mercantil* de 7 de Janeiro de 1851, 4ª pagina.

Pela differença dos limites tomados pelo Dr. Haddock Lobo para os grupos de edades, é quasi impossivel fazer qualquer confronto entre esses algarismos e os fornecidos pelas operações censitarias anteriores.

O falho e incompleto recenseamento de 1856 apenas considerou dois grupos de edades no total da população apurada, — o dos *maiores* e o dos *menores de 21 annos*, sem fazer, entretanto, para cada um delles, a discriminação dos sexos : (7).

FREGUEZIAS	Até 21 annos	De 21 annos para cima	TOTAL
Sacramento (8)	—	—	—
S. José (9)	5.587	9.501	15.088
Candelaria (9)	5.263	5.314	10.577
Santa Rita	10.035	10.769	20.804
Sant'Anna (9)	8.956	10.217	19.173
Santo Antonio (9)	5.489	6.733	12.222
Engenho Velho	8.335	9.088	17.423
Gloria	5.135	6.615	11.750
Lagôa	2.757	5.432	8.189
Inhaúma	2.412	3.040	5.452
Jacarépaguá (8)	—	—	—
Irajá	3.003	3.697	6.700
Campo Grande	4.601	4.606	9.207
Guaratiba	4.509	3.934	8.443
Ilha do Governador	1.006	1.904	2.910
Ilha de Paquetá (8)	—	—	—
Santa Cruz	1.663	2.175	3.838
Total geral	68.751	83.025	151.776

Dos incompletos dados colligidos nessa operação conclue-se, portanto, que o grupo dos menores de 21 annos formava mais de 45 % da população apurada.

O recenseamento de Abril de 1870 dividiu a população das diversas freguezias em quatro grupo de edades, — o dos *menores de 7 annos*, o dos *menores de 14*, o dos *menores de 21* e o dos *maiores de 21*, discriminando pelos sexos os individuos componentes de cada um delles. No que respeita ás edades e aos sexos, constam do quadro seguinte os resultados dessa operação : (10).

(7) *Relatorio do Ministerio da Justiça* (1857).
(8) Não foi recenseada.
(9) Recenseamento deficiente.
(10) *Mappa da População do Municipio da Côrte no mez de Abril de 1870* (*Relatorio do Ministerio dos Negocios do Imperio — 1871 — Annexo C.*)

RUA VISCONDE DE INHAÚMA

RUA VISCONDE DE INHAÚMA

População por sexo e edades (Recenseamento de 1870)

FREGUEZIAS	MAIORES			MENORES DE 21 ANNOS			MENORES DE 14 ANNOS			MENORES DE 7 ANNOS			TOTAL		
	H.	M.	T.	H.	M.	T.	H.	M.	T.	H.	M.	T.	H.	M.	T.
Sacramento....	9.280	6.368	15.648	2.283	1.389	3.672	1.466	1.138	2.604	1.351	1.154	2.505	14.380	10.049	24.429
S. José.....	7.836	5.062	12.898	1.698	1.064	2.762	1.276	1.058	2.334	1.079	1.147	2.226	11.889	8.331	20.220
Candelaria.....	4.920	1.092	6.012	1.739	295	2.034	494	259	753	207	233	440	7.360	1.879	9.239
Santa Rita....	10.443	4.960	15.403	2.625	1.088	3.713	1.145	1.060	2.205	1.276	1.213	2.489	15.489	8.321	23.810
Sant'Anna.....	11.682	8.776	20.458	2.125	1.889	4.014	2.022	1.847	3.869	2.213	2.132	4.345	18.042	14.644	32.686
Santo Antonio	5.691	4.907	10.598	1.197	1.128	2.325	1.107	1.072	2.179	1.223	1.102	2.325	9.218	8.209	17.427
Espirito Santo	3.689	2.837	6.526	654	703	1.357	751	638	1.389	759	765	1.524	5.853	4.943	10.796
Engenho Velho	4.178	3.638	7.816	909	886	1.795	924	884	1.808	895	881	1.776	6.906	6.289	13.195
S. Christovão..	2.796	2.564	5.360	601	607	1.208	661	672	1.333	688	683	1.371	4.746	4.526	9.272
Gloria.....	6.728	5.087	11.815	1.080	1.182	2.262	1.115	1.265	2.380	1.093	1.074	2.167	10.016	8.608	18.624
Lagôa	3.584	3.003	6.587	945	738	1.683	763	846	1.609	756	669	1.425	6.048	5.256	11.304
Campo Grande	2.371	2.345	4.716	579	676	1.255	775	751	1.526	1.089	1.007	2.096	4.814	4.779	9.593
Jacarépaguá...	2.003	1.878	3.881	598	598	1.196	494	542	1.036	737	783	1.520	3.832	3.801	7.633
I. Governador	792	621	1.413	144	174	318	193	189	382	267	214	481	1.396	1.198	2.594
I. Paquetá.....	454	334	788	62	70	132	92	71	163	82	95	177	690	570	1.260
Guaratiba.....	1.507	1.800	3.307	386	468	854	598	571	1.169	866	722	1.588	3.357	3.561	6.918
Inhaúma.....	3.530	1.302	4.832	293	338	631	370	353	723	515	489	1.004	4.708	2.482	7.190
Irajá.....	1.806	1.408	3.214	326	365	691	468	375	843	516	482	998	3.116	2.630	5.746
Santa Cruz....	610	1.102	1.712	182	227	409	313	892	602	355	367	722	1.460	1.985	3.445
Total.....	83.900	59.084	142984	18.426	13.885	32.311	15.027	13.880	28.907	15.967	15.212	31.179	133.320	102.061	235.381

Como se vê, foi pouco minuciosa a classificação das edades adoptada no recenseamento de 1870, parecendo que ella obedeceu antes a fins administrativos e politicos do que propriamente scientificos ; insufficientes para servir de base ao estudo racional dos phenomenos demographicos, os dados colhidos prestavam-se, entretanto, para base dos computos eleitoraes e tributarios, assim como para a organisação das estatisticas escolares. Por esses algarismos, verifica-se que os menores de 7 annos constituiam pouco mais de 13 % e os menores de 21 annos pouco mais de 39 % da população total. Comparando com os fornecidos pelos recenseamentos anteriores, os mesmos numeros accusam consideravel augmento na porcentagem dos adultos.

Afastando-se do plano seguido na operação realisada dois annos antes, o recenseamento de 1872 fez uma classificação muito satisfactoria e minuciosa das edades: as inferiores a 1 anno foram discriminadas por mezes (minucia que se não encontra nos demais recenseamentos, quer anteriores, quer posteriores, do Rio de Janeiro) e as outras, anno por anno, até 5 annos por decennios, de 31 a 100. Em um grupo especial ficaram os maiores de 100 e em outro todas as pessoas que não declararam a edade, ou fizeram declarações insufficientes. Os detalhes dessa classificação, no

População por sexo e edades nas circumscri civis urbanas (Recenseamento de 1872)

EDADE		Sacramento			S. José			Candelaria			Santa Rita			Sant'Anna		
		H.	M.	T.	H.	M.	T.	H.	M.	T.	H.	M.	T.	H.	M.	T.
Mezes	1	30	21	51	13	16	29	3	2	5	24	23	47	62	39	101
	2	17	18	35	15	12	27	10	5	15	27	17	44	46	42	88
	3	23	16	39	15	14	29	3	6	9	26	20	46	52	44	96
	4	22	13	35	14	9	23	6	4	10	32	18	50	43	33	76
	5	20	13	33	10	8	18	—	3	3	22	18	40	35	38	73
	6	14	13	27	9	15	24	5	3	8	22	17	39	29	30	59
	7	15	18	33	11	8	19	2	2	4	8	15	23	31	23	54
	8	10	12	22	15	10	25	3	3	6	14	15	29	33	41	74
	9	13	23	36	13	5	18	4	3	7	18	18	36	31	29	60
	10	12	18	30	3	6	9	3	1	4	16	10	26	31	30	61
	11	9	9	18	4	7	11	1	2	3	11	17	28	8	21	29
Annos completos	1	187	167	354	110	105	215	15	27	42	134	128	262	357	313	670
	2	179	193	372	142	113	255	36	50	86	192	192	384	379	335	714
	3	206	185	391	116	147	263	35	29	64	157	164	321	360	375	735
	4	182	198	380	127	111	238	35	38	73	159	169	328	375	345	720
	5	201	178	379	120	122	242	27	28	55	158	151	309	374	335	709
Quinquennios	6 a 10	868	795	1.663	639	620	1.259	150	155	305	960	693	1.653	1.641	1.669	3.340
	11 a 15	1.566	859	2.425	1.154	789	1.943	818	187	1.005	1.514	804	2.318	1.807	1.513	3.320
	16 a 20	1.974	1.041	3.015	1.470	754	2.224	1.594	218	1.812	2.852	1.682	4.534	2.080	1.692	3.772
	21 a 25	2.086	1.229	3.315	1.471	795	2.266	1.286	229	1.515	3.233	907	4.140	2.455	1.732	4.187
	26 a 30	2.578	1.485	3.863	1.536	721	2.257	1.167	230	1.397	3.779	1.032	4.811	2.677	1.887	4.564
Decennios	31 a 40	3.160	1.983	5.143	2.842	1.741	4.583	1.554	330	1.884	4.206	1.503	5 709	4.104	2.849	6.953
	41 a 50	1.883	1.280	3.163	1.402	828	2.230	804	182	986	2.637	1.016	3.653	2.738	2.005	4.743
	51 a 60	828	544	1.372	602	490	1.092	312	72	384	897	397	1.294	1.177	1.010	2.187
	61 a 70	236	196	432	219	170	389	82	25	107	242	180	422	415	381	796
	71 a 80	79	62	141	90	58	148	16	7	23	73	60	133	94	125	219
	81 a 90	9	26	35	20	13	33	3	1	4	11	17	28	21	39	60
	91 a 100	2	9	11	3	4	7	1	1	2	6	10	16	4	7	11
Maiores de 100		—	—	—	—	2	2	—	—	—	1	1	2	1	4	5
Não determinada		56	40	96	71	61	132	—	—	—	101	39	140	—	—	—
Total		16.265	10.644	26.909	12.256	7.754	20.010	7.975	1.843	9.818	21.532	9.333	30.865	21.460	16.986	38.446

EDADE		Santo Antonio			Espirito Santo			Engenho Velho			S. Christovão			Gloria			Lagôa			TOTAL		
		H.	M.	T.	H.	M.	T.	H.	M.	T.	H.	M.	T.	H.	M.	T.	H.	M.	T.	H.	M.	T.
Mezes	1	14	20	34	24	19	43	18	10	28	15	9	24	30	18	48	9	16	25	242	193	435
	2	15	10	25	25	13	38	18	19	37	13	5	18	22	16	38	20	14	34	228	171	399
	3	10	21	31	20	24	44	18	21	39	11	16	27	16	24	40	16	9	25	210	215	425
	4	18	17	35	21	32	53	22	13	35	18	7	25	21	20	41	10	16	26	227	182	409
	5	6	16	22	19	19	38	9	13	22	11	7	18	20	18	38	9	13	22	161	166	327
	6	24	15	39	25	24	49	21	13	34	11	7	18	14	23	37	12	14	26	186	174	360
	7	14	11	25	17	22	39	13	11	24	2	8	10	8	12	20	5	6	11	126	136	262
	8	12	11	23	29	21	50	18	12	30	10	6	16	18	20	38	10	10	20	172	161	333
	9	4	14	18	17	20	37	10	13	23	9	3	12	12	9	21	7	11	18	138	148	286
	10	13	15	28	19	21	40	16	6	22	10	8	18	19	18	37	10	13	23	152	146	298
	11	10	13	23	25	27	52	8	6	14	7	3	10	12	10	22	6	8	14	101	123	224
Annos completos	1	136	111	247	111	93	204	133	156	289	74	66	140	190	165	355	107	101	208	1.554	1.432	2.986
	2	147	115	262	124	138	262	198	165	363	135	106	241	207	207	414	126	109	235	1.865	1.723	3.588
	3	146	137	283	145	139	284	174	131	305	109	102	211	180	203	383	114	114	228	1.742	1.726	3.468
	4	144	154	298	126	123	249	144	138	282	107	90	197	187	157	344	111	91	202	1.697	1.614	3.311
	5	149	162	311	139	144	283	162	145	307	117	121	238	188	197	385	88	119	207	1.723	1.702	3.425
Quinquennios	6 a 10	943	1.345	2.288	523	522	1.045	846	831	1.677	505	541	1.046	1.122	1.098	2.220	542	516	1.058	8.739	8.785	17.524
	11 a 15	1.052	2.059	3.111	724	571	1.295	828	649	1.477	530	490	1.020	1.276	1.055	2.331	635	726	1.361	11.904	9.702	21.606
	16 a 20	845	1.398	2.243	620	653	1.273	714	726	1.440	481	555	1.036	1.338	1.033	2.371	783	847	1.630	14.751	10.599	25.350
	21 a 25	656	915	1.571	702	627	1.329	734	819	1.553	447	493	940	1.097	952	2.049	584	597	1.181	14.751	9.295	24.046
	26 a 30	1.102	998	2.100	737	694	1.431	740	736	1.476	561	671	1.232	1.348	1.149	2.497	1.010	578	1.588	17.035	10.181	27.216
Decennios	31 a 40	2.073	1.557	3.630	1.495	1.155	2.650	1.376	1.134	2.510	1.104	944	2.048	1.999	1.726	3.725	1.530	1.032	2.562	25.443	15.954	41.397
	41 a 50	1.483	922	2.405	1.094	704	1.798	1.088	880	1.968	773	592	1.365	1.405	1.221	2.626	881	714	1.595	16.188	10.344	26.532
	51 a 60	596	519	1.115	443	360	803	516	451	967	311	318	629	658	656	1.314	443	318	761	6.783	5.135	11.918
	61 a 70	162	174	336	135	134	269	181	184	365	87	112	199	213	221	434	158	122	280	2.130	1.899	4.029
	71 a 80	46	53	99	40	54	94	42	58	100	31	41	72	52	75	127	48	33	81	611	626	1.237
	81 a 90	7	16	23	14	18	32	11	21	32	7	9	16	13	18	31	7	12	19	123	190	313
	91 a 100	1	3	4	5	4	9	3	4	7	2	4	6	—	2	2	3	3	6	30	51	81
Maiores de 100		—	—	—	—	—	—	1	1	2	—	1	1	2	3	5	—	1	1	5	13	18
Não determinada		—	—	—	—	—	—	—	—	—	—	—	—	65	77	142	—	—	—	293	217	510
Total		9.828	10.801	20.629	7.418	6.375	13.793	8.062	7.366	15.428	5.498	5.335	10.833	11.732	10.403	22.135	7.284	6.163	13 447	129.310	93.003	222.313

que diz respeito á população de facto, são os que constam da tabella acima e da immediata, nas quaes resumimos os detalhes parochiaes contidos no volume do mencionado recenseamento, relativo ao Municipio Neutro (11).

Ainda aqui, as differenças no modo de grupamento das edades difficultam a comparação dos algarismos com os obtidos nos recenseamentos anteriores, visto como, devido a taes divergencias, só podemos comparar dois grandes grupos de edades, — o dos *maiores* e o dos *menores de 21 annos*. Como será facil verificar, o grupo dos menores representava, em 1872, cerca de 40 % da população apurada, o que indica pequena reducção na porcentagem dos adultos encontrada em 1870. Calculando, porém, separadamente as proporções para cada sexo,

(11) *Recenseamento da População — 1872 — Municipio Neutro —*, pgs. 1, 4, 7, 10, 13, 16, 19, 22, 25, 28, 31, 34, 37 40, 43, 46, 49, 52, 55.

População por sexo e edades nas circumscripções civis suburbanas (Recenseamento de 1872)

EDADE		Campo Grande			Jacarépaguá			Ilha do Governador			Paquetá			Guaratiba			Inhaúma			Irajá			Santa Cruz			TOTAL			TOTAL GERAL		
		H.	M.	T.	H.	M.	T.	H.	M.	T.	H.	M.	T.	H.	M.	T.	H.	M.	T.	H.	M	T.	H.	M.	T.	H.	M.	T.	H.	M.	T.
Mezes	1	36	16	52	18	14	32	10	2	12	3	2	5	27	14	41	26	10	36	16	7	23	3	1	4	139	66	205	381	259	640
	2	17	13	30	16	2	18	8	3	11	4	3	7	11	9	20	16	8	24	11	9	20	1	5	6	84	52	136	312	223	535
	3	12	11	23	19	10	29	5	4	9	—	—	—	15	5	20	10	9	19	13	8	21	2	3	5	76	50	126	286	265	551
	4	15	14	29	12	6	18	6	3	9	3	1	4	6	7	13	9	10	19	12	9	21	1	2	3	64	52	116	291	234	525
	5	12	13	25	7	5	12	1	2	3	2	2	4	9	4	13	7	12	19	8	7	15	1	3	4	47	48	95	208	214	422
	6	22	20	42	13	7	20	4	2	6	2	3	5	19	10	29	8	8	16	9	9	18	4	4	8	81	63	144	267	237	504
	7	7	9	16	9	10	19	2	2	4	2	—	2	6	5	11	15	6	21	8	11	19	2	1	3	51	44	95	177	180	357
	8	11	11	22	16	9	25	2	2	4	1	2	3	3	9	12	5	6	11	11	5	16	1	3	4	50	47	97	222	208	430
	9	11	7	18	9	5	14	6	12	18	2	4	6	7	6	13	9	5	14	12	12	24	4	4	8	60	55	115	198	203	401
	10	8	3	11	10	7	17	5	1	6	—	—	—	8	8	16	6	5	11	6	3	9	5	5	10	48	32	80	200	178	378
	11	2	7	9	4	7	11	4	3	7	2	—	2	7	6	13	17	6	23	6	6	12	2	—	2	44	35	79	145	158	303
Annos completos	1	152	99	251	114	90	204	33	36	69	10	14	24	117	91	208	42	44	86	72	64	136	29	32	61	569	470	1.039	2.123	1.902	4.025
	2	225	176	401	152	124	276	50	27	77	16	19	35	148	115	263	90	101	191	95	69	165	44	49	93	821	680	1.501	2.686	2.403	5.089
	3	181	163	344	120	125	245	43	35	78	11	19	30	125	115	240	92	85	177	97	66	163	35	43	78	704	651	1.355	2.446	2.377	4.823
	4	158	145	303	104	122	226	41	33	74	11	6	17	129	108	237	62	79	141	73	61	134	48	34	82	626	588	1.214	2.323	2.202	4.525
	5	156	118	274	115	93	208	34	31	65	16	13	29	140	113	253	63	83	146	76	49	125	42	34	76	642	534	1.176	2.365	2.236	4.601
Quinquennios	6 a 10	673	661	1.334	560	508	1.068	181	131	312	55	77	132	526	481	1.007	351	333	684	333	277	610	183	165	348	2.862	2.633	5.495	11.601	11.418	23.019
	11 a 15	502	435	937	376	388	764	124	132	256	55	37	92	336	343	679	273	274	553	240	243	483	131	154	285	2.043	2.006	4.049	13.947	11.708	25.655
	16 a 20	422	521	943	389	393	782	130	117	247	57	54	111	220	366	586	302	304	606	283	268	551	124	139	263	1.927	2.162	4.089	16.678	12.761	29.439
	21 a 25	319	449	768	281	310	591	125	106	231	42	36	78	200	315	515	686	416	1.102	254	277	531	71	113	184	1.978	2.022	4.000	16.729	11.317	28.046
	26 a 30	312	465	777	319	310	629	143	106	249	64	49	113	259	339	598	454	448	902	302	287	589	80	102	182	1.933	2.106	4.039	18.968	12.287	31.255
Decennios	31 a 40	512	615	1.127	520	497	1.017	228	168	396	82	79	161	423	446	869	600	353	953	494	314	808	110	172	282	2.969	2.644	5.613	28.412	18.598	47.010
	41 a 50	473	418	891	447	362	809	240	97	337	135	75	210	292	297	589	574	285	859	392	311	703	106	150	256	2.659	1 995	4.654	18.847	12.339	31.186
	51 a 60	344	271	615	301	279	580	107	85	192	114	55	169	274	230	504	245	153	398	215	157	372	83	103	186	1.683	1.333	3.016	8.466	6.468	14.934
	61 a 70	151	166	317	138	119	257	45	29	74	43	30	73	112	111	223	85	54	139	83	58	147	51	82	133	714	649	1.363	2.844	2.548	5.392
	71 a 80	45	46	91	40	46	86	13	16	29	8	8	16	47	40	87	22	29	51	25	21	46	20	33	53	220	239	459	831	865	1.696
	81 a 90	15	12	27	9	19	28	4	2	6	1	3	4	12	13	25	2	12	14	7	10	17	4	7	11	54	78	132	177	268	445
	91 a 100	1	2	3	2	4	6	1	—	1	—	1	1	4	2	6	2	2	4	—	4	4	—	—	—	10	15	25	40	66	106
Maiores de 100		3	3	6	2	—	2	—	—	—	—	—	—	1	—	1	—	1	1	—	—	—	—	—	—	6	4	10	11	17	28
Não determinada		—	—	—	—	—	—	—	—	—	—	—	—	—	—	—	—	—	—	—	—	—	1	—	1	1	—	1	294	217	511
Somma		4.797	4.889	9.686	4.122	3.871	7.993	1.595	1.187	2.782	741	592	1.333	3.483	3.608	7.091	4.079	3.141	7.220	3.160	2.622	5.782	1.188	1.443	2.631	23.165	21.353	44.518	152.475	114.356	266.831

nota-se que a mesma reducção apenas se verificou no sexo feminino, mantendo-se, quanto ao masculino, a relação existente em 1870. Comparadas com as proporções analogas, calculadas sobre os algarismos representativos da população do Rio de Janeiro em 1838, as de 1870 e de 1872 accusam grande augmento no numero de adultos, especialmente do sexo feminino. E' lamentavel que, devido á falta de uniformidade, não possamos fazer outro confronto, em relação as edades,

dos resultados obtidos em 1906 com os dos recenseamentos effectuados nesta Capital antes da proclamação da Republica.

Completando as tabellas parochiaes com a distribuição por edades da população fluctuante terrestre e corrigindo os enganos que escaparam á revisão do recenseamento de 1890, organisamos os quadros seguintes, nos quaes se encontra a mais completa e detalhada classificação por edades até hoje feita dos habitantes da nossa Capital :

População terrestre e maritima por sexo e edades (Recenseamento de 1890)

EDADE	Candelaria			S. José			Santa Rita			Sacramento			Gloria			Sant'Anna			Santo Antonio			Espirito Santo			Engenho Velho			Lagôa			S. Christovão			Gavea			Engenho Novo		
	H.	M.	T.	H.	M.	T.	H.	M.	T.	H.	M.	T.	H.	M.	T.	H.	M.	T.	H.	M.	T.	H.	M.	T.	H.	M.	T.	H.	M.	T.	H.	M.	T.	H.	M.	T.	H.	M.	T.
Menores de 1 anno	26	22	48	308	335	643	453	432	885	191	208	399	463	429	892	770	699	1.469	381	335	716	390	385	775	463	498	961	249	266	515	255	263	518	65	59	124	385	361	746
1 — 2 annos...	22	25	47	285	244	529	478	382	860	152	200	352	434	386	820	489	489	978	318	346	664	324	391	715	350	366	716	249	241	490	226	229	455	51	40	91	239	304	543
2 — 3 » ...	24	22	46	321	301	622	429	332	761	189	183	372	430	439	869	779	735	1.514	337	247	584	345	346	691	368	339	707	259	239	498	218	205	423	42	37	79	386	347	733
3 — 4 » ...	30	30	60	343	335	678	435	369	804	204	186	390	472	462	934	718	732	1.450	366	346	712	346	398	744	401	400	801	241	291	532	232	263	495	47	46	93	383	427	810
4 — 5 » ...	19	14	33	260	280	540	414	354	768	169	196	365	416	385	801	707	719	1.426	346	313	659	329	346	675	402	383	785	270	272	542	212	227	439	47	50	97	330	363	693
5 — 6 » ...	26	30	56	297	266	563	421	360	781	161	175	336	427	413	840	724	630	1.354	350	309	659	308	388	696	352	372	724	235	300	535	216	207	423	55	27	82	356	357	713
6 — 7 » ...	30	18	48	290	259	549	412	318	730	184	204	388	417	409	826	640	644	1.284	322	383	705	349	343	692	403	352	755	292	274	566	218	274	492	57	45	102	357	393	750
7 — 8 » ...	23	32	55	316	302	618	399	375	774	176	187	363	432	471	903	643	672	1.315	352	293	645	308	362	670	437	426	863	278	316	594	245	251	496	59	49	108	389	371	760
8 — 9 » ...	24	34	58	360	282	642	378	335	713	176	173	349	380	407	787	630	605	1.235	335	364	699	286	371	657	378	351	729	275	277	552	225	225	450	51	45	96	320	349	669
9 — 10 » ...	26	34	60	339	252	591	367	355	722	157	169	326	354	431	785	513	636	1.149	280	261	541	258	291	549	414	349	763	233	266	499	223	231	454	34	37	71	308	305	613
10 — 11 » ...	43	16	59	396	309	705	408	318	726	216	197	413	413	457	870	642	621	1.263	354	318	672	287	348	635	482	423	905	297	357	654	262	247	509	58	49	107	394	332	726
11 — 12 » ...	26	27	53	356	260	616	401	315	716	195	204	399	406	403	809	632	545	1.177	312	304	616	246	335	581	436	359	795	226	329	555	224	234	458	47	31	78	306	335	641
12 — 13 » ...	103	41	144	502	259	761	552	308	860	318	166	484	462	424	886	633	602	1.235	428	278	706	306	292	598	473	378	851	265	361	626	264	239	503	48	42	90	352	347	699
13 — 14 » ...	111	29	140	376	265	641	550	331	881	306	195	501	429	392	821	568	533	1.101	341	259	600	255	315	570	431	349	780	246	303	549	242	225	467	48	47	95	289	327	616
14 — 15 » ...	173	35	208	456	342	798	598	291	889	375	200	575	531	420	951	609	554	1.163	323	273	596	263	301	564	399	399	798	266	355	621	219	233	452	61	31	92	298	299	597
15 — 16 » ...	207	36	243	375	260	635	645	269	914	405	184	589	456	399	855	708	542	1.250	332	288	620	277	329	606	362	328	690	268	301	569	237	245	482	34	49	83	282	308	590
16 — 17 » ...	265	46	311	442	303	745	609	288	897	416	205	621	398	415	813	642	582	1.224	325	338	663	235	344	579	331	392	723	248	284	532	186	251	437	48	49	97	240	305	545
17 — 18 » ...	265	38	303	377	288	665	638	252	890	342	192	534	368	436	804	723	555	1.278	305	257	562	188	320	508	329	296	625	327	272	599	165	204	369	44	49	93	224	286	510
18 — 19 » ...	302	75	377	495	326	821	685	310	995	481	249	730	399	462	861	751	652	1.403	307	321	628	263	365	628	358	400	758	340	303	643	238	246	484	73	53	126	263	298	561
19 — 20 » ...	282	50	332	470	293	763	650	262	912	379	225	604	398	410	808	740	532	1.272	346	284	630	251	319	570	427	337	764	268	258	526	189	217	406	47	41	88	209	263	472
20 — 21 » ...	312	62	374	619	400	1.019	746	351	1.097	517	307	824	485	565	1.050	976	645	1.621	494	465	959	285	423	708	532	473	1.005	442	353	795	261	286	547	58	45	103	292	290	582
21 — 22 » ...	283	28	311	615	250	865	637	292	929	471	223	694	361	408	769	916	486	1.402	441	275	716	258	297	555	381	314	695	327	267	594	201	197	398	58	27	85	245	230	475
22 — 23 » ...	331	41	372	764	341	1.105	786	391	1.177	616	308	924	506	532	1.038	1.035	634	1.669	530	382	912	308	364	672	495	359	854	375	261	636	265	243	508	89	45	114	426	279	705
23 — 24 » ...	239	25	264	691	355	1.046	775	339	1.114	551	302	853	441	505	946	992	579	1.571	506	357	863	311	386	647	430	330	760	296	254	550	223	203	426	49	38	87	251	235	486
24 — 25 » ...	261	31	292	646	337	983	803	296	1.099	585	291	876	463	505	968	987	636	1.623	528	344	872	309	305	614	398	362	760	278	272	550	266	232	498	72	45	117	248	219	467
25 — 26 » ...	265	35	300	705	367	1.072	878	342	1.220	605	306	911	592	549	1.141	1.053	739	1.792	561	430	991	374	424	798	445	397	842	358	380	738	285	253	538	60	45	105	252	315	567
26 — 27 » ...	266	49	315	748	318	1.066	798	296	1.094	536	276	812	494	483	977	937	588	1.525	546	393	939	345	369	714	401	367	768	310	278	588	245	218	463	62	49	111	246	183	429
27 — 28 » ...	244	33	277	617	300	917	707	281	988	473	238	711	510	373	883	788	484	1.272	512	326	838	311	324	635	342	283	625	287	225	512	196	175	371	68	31	99	229	194	423
28 — 29 » ...	289	30	319	732	336	1.068	692	305	997	662	278	940	488	461	949	929	600	1.529	582	453	1.035	341	393	734	441	342	783	349	294	643	240	225	465	75	26	101	262	212	474
29 — 30 » ...	187	21	208	497	208	705	682	243	925	485	195	680	399	339	738	696	437	1.133	426	268	694	268	234	502	321	284	605	239	181	420	200	137	337	50	34	84	233	153	386
30 — 31 » ...	302	42	344	873	518	1.391	843	388	1.231	740	412	1.152	668	615	1.283	1.216	838	2.054	688	555	1.243	449	468	917	577	471	1.048	397	365	762	350	315	665	81	51	132	336	292	628
31 — 32 » ...	194	24	218	508	170	678	488	194	682	395	143	538	333	228	561	563	330	893	371	227	598	235	179	414	267	150	417	226	165	391	168	112	280	49	25	74	178	124	302
32 — 33 » ...	186	39	225	539	259	798	586	188	774	471	204	675	356	337	693	733	564	1.297	473	303	776	256	253	509	328	298	616	262	215	477	203	153	356	54	33	87	203	160	363
33 — 34 » ...	154	20	174	418	188	606	560	192	752	417	147	564	323	271	594	601	361	962	399	234	633	231	207	438	286	218	504	282	195	477	159	133	292	57	25	82	176	114	290
34 — 35 » ...	159	31	190	425	234	659	455	189	644	360	152	512	342	288	630	554	364	918	365	258	623	233	189	422	303	252	555	234	192	426	145	132	277	42	28	70	215	152	367
35 — 36 » ...	213	35	248	631	367	998	473	317	790	445	266	711	449	505	954	772	530	1.302	451	347	798	274	318	592	339	317	656	330	239	569	205	189	394	49	27	76	256	199	455

População terrestre e maritima por sexo e edades (Recenseamento de 1890) (Continuação)

EDADE	Candelaria			S. José			Santa Rita			Sacramento			Glória			Sant'Annà			Santo Antonio			Espirito Santo			Engenho Velho			Lagôa			S. Christovão			Gavea			Engenho Novo		
	H.	M.	T.	H.	M.	T.	H.	M.	T.	H.	M.	T.	H.	M.	T.	H.	M.	T.	H.	M.	T.	H.	M.	T.	H.	M.	T.	H.	M.	T.	H.	M.	T.	H.	M.	T.	H.	M.	T.
36 — 37 annos....	185	32	217	466	273	739	482	243	725	436	182	618	391	384	775	646	379	1.025	392	299	691	304	261	565	326	234	560	263	220	483	197	144	341	44	27	71	189	131	320
37 — 38 » ...	117	16	133	331	219	550	389	172	561	293	142	435	306	240	546	528	372	900	322	197	519	220	189	409	268	167	435	171	191	362	150	115	265	25	14	39	152	128	280
38 — 39 » ...	157	25	182	483	246	729	461	163	624	417	193	610	377	404	781	725	470	1.195	399	302	701	265	250	515	321	249	570	237	212	449	178	148	326	47	30	77	192	145	337
39 — 40 » ...	138	19	157	325	148	473	381	158	539	285	121	406	303	221	524	498	399	897	325	187	512	197	181	378	268	203	471	191	142	333	146	101	247	28	21	49	161	127	288
40 — 41 » ...	202	49	251	692	377	1.069	616	316	932	571	402	973	655	665	1.320	942	668	1.610	584	412	996	348	411	759	435	410	845	326	400	726	297	239	536	68	54	122	318	275	593
41 — 42 » ...	96	4	100	309	132	441	307	126	433	208	79	287	233	147	380	394	199	593	269	170	439	167	117	284	190	114	304	151	118	269	117	64	181	21	10	31	149	87	236
42 — 43 » ...	133	25	158	368	186	554	379	182	561	293	120	413	372	255	627	553	329	882	353	195	548	202	194	396	262	188	450	239	128	367	157	107	264	32	18	50	207	121	328
43 — 44 » ...	78	11	89	302	126	428	321	163	484	222	74	296	215	187	402	352	234	586	252	141	393	162	120	282	175	131	306	159	96	255	102	84	186	30	9	39	146	96	242
44 — 45 » ...	73	22	95	269	131	400	268	148	416	205	81	286	216	182	398	332	255	587	225	174	399	136	162	298	185	133	318	138	140	278	108	80	188	25	19	44	129	112	241
45 — 46 » ...	117	18	135	391	242	633	409	190	599	307	175	482	267	321	688	533	374	907	322	298	620	201	214	415	233	250	483	176	201	377	137	133	270	28	19	47	158	170	328
46 — 47 » ...	98	12	110	257	119	376	272	127	399	253	80	333	235	182	417	417	251	668	241	172	413	155	143	298	183	142	325	154	128	282	117	80	197	31	22	53	154	103	257
47 — 48 » ...	61	22	83	181	121	302	200	101	301	178	69	247	202	135	337	313	177	490	158	109	267	108	104	212	145	111	256	157	103	260	86	73	159	24	11	35	114	91	205
48 — 49 » ...	83	24	107	310	155	465	254	170	424	214	102	316	261	209	470	427	287	714	252	179	431	151	147	298	186	159	345	164	154	318	154	111	265	33	16	49	153	114	267
49 — 50 » ...	56	4	60	189	97	286	216	84	300	141	73	214	190	133	323	280	111	391	186	128	314	107	95	202	117	93	210	99	104	203	87	69	156	18	11	29	107	79	186
50 — 51 » ...	125	34	159	410	324	734	448	315	763	340	244	584	410	504	914	623	578	1.201	329	352	681	226	317	543	285	355	640	221	303	524	167	238	405	49	33	82	256	243	499
51 — 52 » ...	52	9	61	147	74	221	144	89	233	109	49	158	137	102	239	204	107	311	101	99	200	80	73	153	108	68	176	115	63	178	57	55	112	16	11	27	85	62	147
52 — 53 » ...	38	8	46	194	97	291	167	123	290	147	55	202	163	134	297	270	181	451	155	78	233	96	100	196	134	115	249	124	100	224	84	65	149	11	16	27	125	82	207
53 — 54 » ...	32	4	36	125	53	178	155	77	232	106	41	147	156	89	245	218	107	325	135	71	206	81	60	141	107	66	173	98	56	154	67	39	106	13	13	26	82	49	131
54 — 55 » ...	39	9	48	167	115	282	119	82	201	128	51	179	159	133	292	251	170	421	132	82	214	92	101	193	98	94	192	103	89	192	69	46	115	16	12	28	99	71	170
55 — 56 » ...	36	10	46	160	98	258	117	143	260	110	93	203	180	133	313	254	181	435	116	114	230	100	123	223	111	120	231	106	99	205	77	75	152	17	13	30	103	73	176
56 — 57 » ...	24	5	29	106	84	190	99	98	197	81	49	130	121	107	228	218	131	349	109	81	190	81	91	172	96	100	196	91	75	166	82	65	147	17	7	24	94	46	140
57 — 58 » ...	12	3	15	78	58	136	65	60	125	54	26	80	84	62	146	144	97	241	90	51	141	55	57	112	76	63	139	53	60	113	48	42	90	20	3	23	61	37	98
58 — 59 » ...	13	8	21	109	93	202	91	90	181	82	58	140	142	117	259	200	159	359	113	79	192	83	81	164	91	91	182	89	84	173	78	64	142	14	8	22	98	72	170
59 — 60 » ...	14	—	14	71	36	107	60	52	112	75	23	98	70	77	147	146	99	245	77	52	129	53	57	110	75	43	118	74	63	137	34	32	66	16	4	20	82	39	121
60 — 61 » ...	38	9	47	232	196	428	199	212	411	122	154	276	224	238	462	492	381	873	193	189	382	158	209	367	196	218	414	129	176	305	108	138	246	26	25	51	170	172	342
61 — 62 » ...	16	2	18	54	20	74	56	28	84	117	25	142	62	67	129	93	71	164	74	41	115	29	26	55	57	45	102	40	44	84	31	15	46	13	7	20	48	35	83
62 — 63 » ...	9	1	10	56	49	105	49	38	87	45	28	73	68	53	121	139	112	251	81	72	153	54	45	99	76	59	135	35	48	83	31	43	74	4	3	7	48	50	98
63 — 64 » ...	9	—	9	29	31	60	36	26	62	40	23	63	44	45	89	83	70	153	65	40	105	35	41	76	57	52	109	43	38	81	32	23	55	7	6	13	38	29	67
64 — 65 » ...	11	1	12	39	43	82	53	56	109	44	29	73	58	48	106	104	98	202	58	45	103	28	63	91	60	52	112	25	54	79	38	28	66	10	8	18	51	29	80
65 — 66 » ...	18	3	21	65	47	112	48	85	133	81	51	132	85	71	156	172	137	309	67	63	130	59	79	138	60	60	120	30	65	95	62	55	117	15	8	23	65	58	123
66 — 67 » ...	11	1	12	28	37	65	42	54	96	29	17	46	58	33	91	84	89	173	30	35	65	35	31	66	35	38	73	22	31	53	36	24	60	7	3	10	29	40	69
67 — 68 » ...	9	—	9	25	25	50	18	33	51	19	13	32	29	32	61	61	49	110	19	27	46	26	23	49	24	29	53	18	17	35	18	22	40	2	4	6	24	21	45
68 — 69 » ...	4	2	6	27	40	67	27	48	75	18	18	36	38	43	81	57	77	134	25	30	55	27	31	61	33	56	89	22	40	62	14	21	35	8	5	13	34	40	74
69 — 70 » ...	2	—	2	12	18	30	13	15	28	12	8	20	29	31	60	41	40	81	18	16	34	18	25	43	30	20	50	20	23	43	8	10	18	6	3	9	20	21	41
70 — 71 » ...	17	7	24	78	61	139	52	90	142	62	64	126	52	89	141	118	139	257	47	63	110	49	70	119	51	96	147	43	56	99	31	51	82	8	14	22	54	59	113
71 — 72 » ...	2	1	3	15	14	29	12	10	22	15	5	20	26	20	46	20	16	36	12	14	26	8	14	22	16	13	29	11	18	29	9	9	18	—	2	2	17	6	23

População terrestre e maritima por sexo e edades (Recenseamento de 1890) (Continuação)

EDADE	Candelaria			S. José			Santa Rita			Sacramento			Gloria			Sant'Anna			Santo Antonio			Espirito Santo			Engenho Velho			Lagôa			S. Christovão			Gavéa			Engenho Novo		
	H.	M.	T.	H.	M.	T.	H.	M.	T.	H.	M.	T.	H.	M.	T.	H.	M.	T.	H.	M.	T.	H.	M.	T.	H.	M.	T.	H.	M.	T.	H.	M.	T.	H.	M.	T.	H.	M.	T.
72 — 73 annos...	4	2	6	17	21	38	12	16	28	17	12	29	11	18	29	47	47	94	17	13	30	10	13	23	21	27	48	12	14	26	7	15	22	3	1	4	13	15	28
73 — 74 » ...	2	3	5	5	10	15	9	13	22	6	6	12	12	11	23	27	18	45	11	11	22	9	9	18	13	14	27	5	10	15	9	15	24	1	—	1	12	11	23
74 — 75 » ...	4	3	7	7	21	28	7	3	10	7	10	17	11	12	23	27	29	56	12	13	25	7	15	22	10	16	26	6	13	19	10	11	21	2	1	3	8	11	19
75 — 76 » ...	4	3	7	15	16	31	17	39	56	19	16	35	11	23	34	38	69	107	11	18	29	14	17	31	17	23	40	13	14	27	4	20	24	1	1	2	13	15	28
76 — 77 » ...	—	—	—	8	9	17	6	8	14	8	4	12	6	11	17	22	24	46	7	11	18	5	14	19	10	18	28	5	12	17	7	12	19	1	5	6	3	6	9
77 — 78 » ...	1	—	1	7	7	14	7	5	12	2	2	4	3	10	13	18	22	40	4	6	10	5	8	13	6	8	14	3	9	12	5	2	7	1	1	2	8	3	11
78 — 79 » ...	1	—	1	6	11	17	6	13	19	12	4	16	6	9	15	12	31	43	3	7	10	8	10	18	9	10	19	11	6	17	8	4	12	2	1	3	9	6	15
79 — 80 » ...	—	1	1	3	8	11	5	13	18	9	4	13	2	3	5	13	19	32	4	5	9	5	4	9	5	9	14	3	10	13	4	2	6	1	—	1	2	—	2
80 — 81 » ...	1	—	1	23	18	41	30	34	64	20	21	41	11	30	41	66	89	155	9	16	25	17	34	51	11	34	45	13	23	36	11	22	33	5	6	11	22	28	50
81 — 82 » ...	—	—	—	3	2	5	—	2	2	3	3	6	1	2	3	8	5	13	2	1	3	1	3	4	5	3	8	1	3	4	2	4	6	—	1	1	2	2	4
82 — 83 » ...	—	—	—	2	6	8	5	2	7	4	2	6	5	8	13	5	13	13	4	5	9	2	7	9	2	3	3	2	3	5	2	2	4	2	—	2	2	2	4
83 — 84 » ...	—	—	—	3	2	5	3	—	3	3	—	3	2	4	6	—	8	8	3	1	4	1	3	4	—	7	7	3	2	5	1	2	3	2	2	4	3	2	5
84 — 85 » ...	—	—	—	1	6	7	5	4	9	2	4	6	1	1	2	4	17	21	—	3	3	1	4	5	5	5	10	2	3	5	2	4	6	—	1	1	—	3	3
85 — 86 » ...	—	—	—	4	5	9	4	4	8	5	1	6	1	5	6	12	9	21	4	4	8	5	5	10	3	8	11	3	3	6	1	2	3	—	2	2	8	6	14
86 — 87 » ...	—	—	—	1	3	4	1	2	3	2	2	4	1	1	2	7	11	18	—	3	3	5	4	9	2	5	7	3	2	5	—	2	2	1	—	1	2	—	2
87 — 88 » ...	—	—	—	—	—	—	3	1	4	4	1	5	2	1	3	3	8	11	2	3	5	—	5	5	2	1	3	1	2	3	1	—	1	—	—	—	1	2	3
88 — 89 » ...	1	—	1	—	—	—	1	—	1	1	—	1	—	4	4	1	7	8	1	1	2	2	—	2	1	—	1	1	8	9	3	1	4	—	1	1	1	4	5
89 — 90 » ...	—	—	—	—	1	1	—	—	—	—	1	1	2	2	4	2	5	7	—	2	2	1	1	2	—	3	3	—	—	—	—	2	2	—	—	—	—	1	1
90 — 91 » ...	—	—	—	4	10	14	6	9	15	8	9	17	1	9	10	13	16	29	3	8	11	1	6	7	3	6	9	6	4	10	3	5	10	2	3	5	4	8	12
91 — 92 » ...	—	—	—	—	1	1	1	—	1	—	1	1	—	—	—	1	1	2	—	—	—	—	—	—	1	1	2	—	—	—	—	—	—	—	1	1	2	1	3
92 — 93 » ...	—	—	—	—	1	1	—	—	—	1	—	1	—	—	—	3	1	4	—	1	1	—	1	1	—	2	2	—	2	2	—	1	1	—	—	—	—	—	—
93 — 94 » ...	—	—	—	—	1	1	1	—	1	—	—	—	—	—	—	—	3	3	—	1	1	—	—	—	—	—	—	—	—	—	—	—	—	1	—	1	—	—	—
94 — 95 » ...	—	—	—	—	—	—	—	—	—	1	—	1	—	2	2	—	—	—	1	1	2	—	1	1	2	—	2	—	—	—	—	2	2	—	—	—	1	—	1
95 — 96 » ...	—	—	—	1	—	1	—	1	1	3	—	3	—	2	2	2	2	4	—	—	—	—	—	—	2	1	3	2	—	2	1	1	2	—	1	1	—	1	1
96 — 97 » ...	—	—	—	—	—	—	—	—	—	—	2	2	—	5	5	2	2	4	1	—	1	—	—	—	1	4	5	—	—	—	—	1	1	—	—	—	—	—	—
97 — 98 » ...	—	—	—	—	—	—	—	1	1	—	—	—	2	—	2	—	1	1	—	—	—	1	—	1	1	—	1	—	—	—	—	—	—	—	—	—	—	1	1
98 — 99 » ..	—	—	—	—	—	—	1	—	1	2	1	3	—	—	—	—	2	2	2	—	2	1	—	1	1	2	3	—	—	—	—	—	—	—	—	—	—	2	2
99 —100 » ...	—	—	—	—	—	—	1	—	1	1	—	1	1	—	1	—	—	—	—	—	—	2	—	2	—	—	—	—	1	1	—	—	—	—	—	—	—	1	1
100 » ...	—	—	—	1	2	3	3	2	5	1	3	4	1	—	1	3	9	12	4	2	6	—	2	2	3	8	11	2	2	4	—	—	—	—	1	1	2	—	2
Maiores de 100 ...	—	—	—	—	2	2	4	2	6	1	2	3	2	1	3	2	4	6	—	1	1	1	—	1	1	3	4	1	4	5	—	4	4	—	—	—	2	4	6
Sem declaração...	31	3	34	241	113	354	180	130	310	60	7	67	96	20	116	73	21	94	58	10	68	34	7	41	30	7	37	83	9	92	29	5	34	1	—	1	63	44	107
Total.....	8.086	1.615	9.701	24.844	15.170	40.014	28.174	15.631	43.805	19.582	11.091	30.663	22.604	21.501	44.105	38.352	29.181	67.533	21.122	16.538	37.660	14.936	16.453	31.389	19.619	17.369	36.988	14.642	14.099	28.741	11.334	10.768	22.202	2.744	1.968	4.712	14.554	13.319	27.873

População terrestre e maritima por sexo e edades (Recenseamento de 1890) (Continuação)

EDADE	Irajá			Jacarépaguá			Inhaúma			Guaratiba			Campo Grande			Santa Cruz			Ilha de Governador			Ilha de Paquetá			População terrestre			População maritima			POPULAÇÃO TOTAL		
	H.	M.	T.	H.	M.	T.	H.	M.	T.	H.	M.	T.	H.	M.	T.	H.	M.	T.	H.	M.	T.	H.	M.	T.	H.	M.	T.	H.	M.	T.	H.	M.	T.
Menores de 1 anno	177	198	375	190	186	376	235	200	435	188	161	349	178	184	362	162	168	330	62	70	132	34	39	73	5.625	5.498	11.123	10	11	21	5.635	5.509	11.144
1 — 2 annos...	135	215	350	188	230	418	202	170	372	193	163	350	217	171	388	158	147	305	55	42	97	27	30	57	4.792	4.811	9.603	18	12	30	4.810	4.823	9.633
2 — 3 » ...	134	134	368	190	180	370	248	258	506	267	206	473	278	238	516	160	179	339	43	24	67	18	18	36	5.465	5.009	10.474	10	6	16	5.475	5.015	10.490
3 — 4 » ...	179	195	374	224	240	464	287	270	557	209	199	408	243	225	468	167	190	357	49	42	91	27	41	68	5.603	5.687	11.290	11	9	20	5.614	5.696	11.310
4 — 5 » ...	188	167	355	196	184	380	216	192	408	219	159	378	258	233	491	169	141	310	59	37	96	23	14	37	5.249	5.029	10.278	6	6	12	5.255	5.035	20.290
5 — 6 » ...	168	161	329	242	202	444	219	227	446	177	209	386	243	228	471	169	175	344	57	31	88	18	33	51	5.221	5.100	10.321	5	7	12	5.226	5.107	10.333
6 — 7 » ...	154	166	320	250	184	434	203	238	441	225	184	409	237	208	445	104	143	247	51	35	86	22	27	49	5.217	5.101	10.318	6	8	14	5.223	5.109	10.332
7 — 8 » ...	196	183	379	214	190	404	226	259	485	244	194	438	262	205	467	186	190	376	59	29	88	34	24	58	5.478	5.381	10.859	14	14	28	5.492	5.395	10.887
8 — 9 » ...	164	144	308	212	218	430	194	200	394	190	189	379	250	192	442	187	139	326	71	31	102	18	31	49	5.104	4.962	10.066	9	11	20	5.113	4.973	10.086
9 — 10 » ...	141	119	260	158	152	310	203	211	414	199	123	322	177	159	336	109	154	263	59	32	91	24	23	47	4.576	4.590	9.166	10	8	18	4.586	4.598	9.184
10 — 11 » ...	148	158	306	238	230	468	210	217	427	268	184	452	250	182	432	178	139	317	59	37	96	17	20	37	5.620	5.159	10.779	17	9	26	5.637	5.168	10.805
11 — 12 » ...	116	120	236	160	130	290	159	166	325	120	126	246	156	182	338	123	105	228	53	31	84	23	22	45	4.723	4.563	9.286	18	6	24	4.741	4.569	9.310
12 — 13 » ...	158	166	324	196	190	386	203	155	358	180	189	369	213	177	390	154	147	301	53	34	87	17	37	54	5.880	4.832	10.712	16	2	18	5.896	4.834	10.730
13 — 14 » ...	122	141	263	180	144	324	148	127	275	116	141	257	151	158	309	129	110	239	37	38	75	27	30	57	5.102	4.459	9.561	21	3	24	5.123	4.462	9.585
14 — 15 » ...	145	141	286	178	149	327	161	149	310	209	138	347	183	137	320	151	102	253	49	26	75	27	31	58	5.674	4.606	10.280	24	9	33	5.698	4.615	10.313
15 — 16 » ...	112	107	219	170	153	323	132	164	296	106	138	244	144	136	280	98	88	186	42	26	68	29	23	52	5.421	4.373	9.794	27	8	35	5.448	4.381	9.829
16 — 17 » ...	111	134	245	100	141	241	133	150	283	122	125	247	130	145	275	105	97	202	41	33	74	15	19	34	5.142	4.646	9.788	132	—	132	5.274	4.646	9.920
17 — 18 » ...	102	111	213	101	124	225	105	135	240	58	87	145	140	124	264	97	77	174	31	21	52	9	20	29	4.938	4.144	9.082	168	—	168	5.106	4.144	9.250
18 — 19 » ...	106	142	248	172	142	314	145	166	311	113	141	254	179	172	351	115	119	234	30	31	61	30	16	46	5.845	4.989	10.834	165	1	166	6.010	4.990	11.000
19 — 20 » ...	119	104	223	105	122	227	127	140	267	60	91	151	151	132	283	92	83	175	39	24	63	25	28	53	5.374	4.215	9.589	182	7	189	5.556	4.222	9.778
20 — 21 » ...	129	148	277	149	201	350	143	180	323	86	151	237	244	213	457	113	112	225	39	35	74	41	33	74	6.963	5.738	12.701	183	6	189	7.146	5.744	12.890
21 — 22 » ...	87	92	179	98	122	220	158	150	308	51	75	126	145	167	312	87	69	156	43	28	71	20	28	48	5.883	4.025	9.908	141	5	146	6.024	4.030	10.054
22 — 23 » ...	137	131	268	147	165	312	171	171	342	139	133	272	187	153	340	133	101	234	65	35	100	31	26	57	7.516	5.095	12.611	123	3	126	7.639	5.098	12.737
23 — 24 » ...	151	108	259	120	135	255	153	157	310	79	68	147	122	104	226	93	62	155	45	30	75	36	25	61	6.554	4.547	11.101	145	—	145	6.699	4.547	11.246
24 — 25 » ...	108	97	205	102	147	249	176	137	313	80	103	183	130	122	252	91	98	189	48	33	81	41	41	82	6.620	4.653	11.273	138	2	140	6.758	4.655	11.413
25 — 26 » ...	163	139	302	163	185	348	184	173	357	93	134	227	146	186	332	138	152	290	59	38	97	41	37	78	7.420	5.626	13.046	130	9	139	7.550	5.635	13.185
26 — 27 » ...	115	102	217	132	120	252	158	130	288	107	80	187	175	119	294	99	81	180	58	26	84	36	24	60	6.814	4.549	11.363	149	3	152	6.963	4.552	11.515
27 — 28 » ...	110	70	180	118	114	232	122	135	257	67	65	132	104	91	195	55	66	121	32	27	59	24	20	44	5.916	3.855	9.771	162	1	163	6.078	3.856	9.934
28 — 29 » ...	130	92	222	146	122	268	179	170	349	94	86	180	142	140	282	91	91	182	52	35	87	36	31	67	6.952	4.722	11.674	143	2	145	7.095	4.724	11.819
29 — 30 » ...	91	66	157	73	98	171	123	86	209	26	50	76	106	73	179	77	48	125	25	16	41	28	28	56	5.232	3.199	8.431	128	8	136	5.360	3.207	8.567
30 — 31 » ...	174	181	355	185	178	363	182	210	392	114	172	286	185	228	413	170	159	329	65	39	104	43	41	84	8.638	6.538	15.176	102	2	104	8.740	6.540	15.280
31 — 32 » ...	61	49	110	73	91	164	142	106	248	41	42	83	101	62	163	46	41	87	22	20	42	12	15	27	4.473	2.497	6.970	119	—	119	4.592	2.497	7.089
32 — 33 » ...	99	67	166	132	101	233	145	132	277	52	95	147	121	93	214	72	60	132	37	30	67	29	17	46	5.337	3.591	8.928	114	4	118	5.451	3.595	9.046
33 — 34 » ...	80	50	130	82	79	161	142	90	232	39	30	69	53	51	104	58	42	100	38	14	52	12	17	29	4.567	2.678	7.245	91	4	95	4.658	2.682	7.340
34 — 35 » ...	85	52	137	93	87	180	106	91	197	56	42	98	56	52	108	82	77	159	32	17	49	16	12	28	4.358	2.891	7.249	72	9	81	4.430	2.900	7.303
35 — 36 » ...	138	115	253	129	105	234	152	154	306	83	95	178	106	163	269	80	113	193	51	21	72	17	19	36	5.643	4.441	10.084	85	3	88	5.728	4.444	10.172

População terrestre e maritima por sexo e edades (Recenseamento de 1890) (Continuação)

EDADE	Irajá			Jacarépaguá			Inhaúma			Guaratiba			Campo Grande			Santa Cruz			Ilha do Governador			Ilha de Paquetá			População terrestre			População maritima			POPULAÇÃO TOTAL		
	H.	M.	T.	H.	M.	T.	H.	M.	T.	H.	M.	T.	H.	M.	T.	H.	M.	T.	H.	M.	T.	H.	M.	T.	H.	M.	T.	H.	M.	T.	H.	M.	T.
36 — 37 annos...	95	71	166	127	86	213	147	97	244	47	60	107	113	76	189	71	61	132	42	22	64	27	22	49	4.990	3.304	8.294	97	2	99	5.087	3.306	8.393
37 — 38 » ...	92	39	131	75	71	146	111	75	186	37	32	69	56	51	107	45	38	83	15	15	30	11	13	26	3.714	2.496	6.210	84	1	85	3.798	2.497	6.295
38 — 39 » ...	108	69	177	106	100	206	105	85	190	66	67	133	73	85	158	75	55	130	47	29	76	36	16	52	4.875	3.343	8.218	73	8	81	4.948	3.351	8.299
39 — 40 » ...	71	64	135	76	69	145	110	73	183	41	32	73	63	46	109	53	52	105	22	20	42	21	7	28	3.703	2.391	6.094	68	11	79	3.771	2.402	6.173
40 — 41 » ...	164	164	328	221	143	364	208	114	322	131	143	274	161	172	333	97	101	198	78	40	118	35	31	66	7.149	5.586	12.735	98	2	100	7.247	5.588	12.835
41 — 42 » ...	78	48	126	97	46	143	96	84	180	42	30	72	67	28	95	30	40	70	14	16	30	18	5	23	3.053	1.664	4.717	54	—	54	3.107	1.664	4.771
42 — 43 » ...	85	60	145	109	99	208	158	117	275	64	70	134	119	60	179	72	41	113	30	12	42	28	24	52	4.215	2.531	6.746	31	4	35	4.246	2.535	6.781
43 — 44 » ...	65	40	105	52	44	96	113	60	173	45	16	61	58	36	94	36	29	65	16	14	30	16	6	22	2.917	1.717	4.634	32	2	34	2.949	1.719	4.668
44 — 45 » ...	53	47	100	85	60	145	99	70	169	61	44	105	48	47	95	42	37	79	17	7	24	12	21	33	2.726	1.972	4.698	26	2	28	2.752	1.974	4.726
45 — 46 » ...	104	78	182	128	115	243	152	95	247	91	96	187	137	127	264	75	64	139	37	14	51	19	11	30	4.122	3.205	7.327	40	10	50	4.162	3.215	7.377
46 — 47 » ...	85	44	129	80	62	142	104	60	164	65	61	126	85	52	137	46	40	86	15	14	29	14	18	32	3.061	1.912	4.973	52	6	58	3.113	1.918	5.031
47 — 48 » ...	45	23	68	47	53	100	81	45	126	44	27	71	37	30	67	25	24	49	9	6	15	10	15	25	2.225	1.450	3.675	48	7	55	2.273	1.457	3.730
48 — 49 » ...	88	45	133	84	76	160	118	69	187	81	82	163	73	68	141	67	39	106	22	19	41	21	20	41	3.196	2.245	5.441	35	3	38	3.231	2.248	5.479
49 — 50 » ...	62	29	91	70	52	122	97	49	146	43	32	75	43	31	74	40	29	69	16	7	23	6	11	17	2.170	1.321	3.491	55	—	55	2.225	1.321	3.546
50 — 51 » ...	131	147	278	202	143	345	206	159	365	144	130	274	189	192	381	79	75	154	36	36	72	26	21	47	4.902	4.743	9.645	61	1	62	4.963	4.744	9.707
51 — 52 » ...	38	28	66	55	31	86	52	36	88	36	20	56	47	27	74	26	25	51	14	2	16	6	6	21	1.629	1.036	2.665	40	4	44	1.669	1.040	2.709
52 — 53 » ...	43	42	85	37	56	93	72	43	115	52	48	100	64	29	93	41	34	75	22	7	29	11	12	23	2.050	1.425	3.475	12	—	12	2.062	1.425	3.487
53 — 54 » ...	41	32	73	59	42	101	59	35	94	34	35	69	33	20	53	23	23	46	4	6	10	8	13	21	1.636	931	2.567	20	7	27	1.656	938	2.594
54 — 55 » ...	37	26	63	49	48	97	98	43	141	44	44	88	57	45	102	34	34	68	21	6	27	5	8	13	1.817	1.309	3.126	19	11	30	1.836	1.320	3.156
55 — 56 » ...	70	53	123	78	81	159	62	51	113	38	58	96	64	68	132	41	31	72	14	10	24	2	—	2	1.856	1.627	4.483	17	2	19	1.873	1.629	3.502
56 — 57 » ...	49	22	71	61	49	110	70	35	105	44	36	80	34	32	66	30	29	59	10	14	24	8	5	13	1.525	1.161	2.686	—	1	1	1.525	1.162	2.687
57 — 58 » ...	28	19	47	25	28	53	32	29	61	36	17	53	38	12	50	20	15	35	7	5	12	6	5	11	1.032	749	1.781	1	—	1	1.033	749	1.782
58 — 59 » ...	52	25	77	56	40	96	69	57	126	38	30	68	46	49	95	27	19	46	20	10	30	2	13	15	1.513	1.247	2.760	3	—	3	1.516	1.247	2.763
59 — 60 » ...	27	18	45	40	16	56	42	29	71	17	17	24	40	17	57	22	11	33	13	6	19	9	4	13	1.057	695	1.752	11	—	11	1.068	695	1.763
60 — 61 » ...	120	123	243	168	117	285	102	113	215	103	116	219	134	137	271	37	69	106	52	20	72	26	15	41	3.029	3.027	6.056	4	6	10	3.033	3.033	6.066
61 — 62 » ...	25	18	43	45	10	55	43	17	60	22	15	37	29	17	46	2	6	8	5	2	7	—	3	3	861	514	1.375	—	1	1	861	515	1.376
62 — 63 » ...	35	22	57	57	21	78	42	34	76	33	27	60	39	21	60	14	13	27	18	6	24	11	9	20	944	754	1.698	2	—	2	946	754	1.700
63 — 64 » ...	22	17	39	22	10	32	34	25	59	19	5	24	24	17	41	11	10	21	5	2	7	8	2	10	663	512	1.175	—	—	—	663	512	1.175
64 — 65 » ...	26	22	48	43	24	67	36	41	77	28	29	57	42	17	59	8	10	18	9	5	14	5	2	7	776	704	1.480	2	2	4	778	706	1.484
65 — 66 » ...	48	44	92	71	52	123	53	38	91	46	49	95	40	55	95	30	27	57	15	5	20	9	5	14	1.139	1.057	2.196	1	—	1	1.140	1.057	2.197
66 — 67 » ...	11	8	19	25	9	34	33	22	55	18	7	25	14	10	24	11	9	20	2	7	9	4	3	7	564	508	1.072	—	—	—	564	508	1.072
67 — 68 » ...	9	6	15	19	14	33	6	10	16	6	4	10	9	4	13	3	3	6	9	2	11	6	2	8	359	340	699	1	—	1	360	340	700
68 — 69 » ...	10	5	15	24	20	44	8	15	23	13	9	22	11	11	22	9	13	22	10	6	16	6	6	12	425	539	964	—	—	—	425	539	964
69 — 70 » ...	10	4	14	13	14	27	7	3	10	4	2	6	6	4	10	2	2	4	7	2	9	1	2	3	279	263	542	3	—	3	282	263	545
70 — 71 » ...	25	31	56	47	44	91	16	25	41	23	31	54	39	51	90	14	21	35	18	13	31	3	7	10	847	1.082	1.929	—	—	—	847	1.082	1.929
71 — 72 » ...	3	3	6	9	11	20	5	3	8	3	2	5	3	5	8	2	2	4	—	1	1	4	2	6	192	171	363	—	—	—	192	171	363

População terrestre e maritima por sexo e edades (Recenseamento de 1890) (Conclusão)

EDADE	Irajá			Jacarépaguá			Inhaúma			Guaratiba			Campo Grande			Santa Cruz			Ilha do Governador			Ilha de Paquetá			População terrestre			População maritima			POPULAÇÃO TOTAL		
	H.	M.	T.	H.	M.	T.	H.	M	T.	H.	M.	T.	H.	M.	T.	H.	M.	T.	H.	M.	T.	H.	M.	T.	H.	M.	T.	H.	M.	T.	H.	M.	T.
72 — 73 annos...	3	7	10	9	10	19	4	6	10	8	3	11	5	3	8	3	6	9	5	4	9	2	—	2	230	253	483	—	—	—	230	253	483
73 — 74 » ...	1	7	8	9	3	12	5	—	5	3	—	3	8	—	8	3	—	3	4	—	4	—	—	—	154	141	295	—	—	—	154	141	295
74 — 75 » ...	1	1	2	12	6	18	2	2	4	5	6	11	10	—	10	—	3	3	5	2	7	1	2	3	154	180	334	—	—	—	154	180	334
75 — 76 » ...	12	8	20	17	10	27	6	4	10	10	6	16	5	12	17	2	7	9	7	5	12	2	2	4	238	328	566	—	—	—	238	328	566
76 — 77 » ...	2	1	3	9	2	11	4	2	6	6	—	6	5	5	10	5	3	8	3	—	3	4	3	7	126	150	276	—	—	—	126	150	276
77 — 78 » ...	2	—	2	—	1	1	2	4	6	6	1	7	5	2	7	1	3	4	—	1	1	—	—	—	86	95	181	—	—	—	86	95	181
78 — 79 » ...	4	1	5	5	7	12	6	3	9	5	5	10	4	8	12	2	6	8	—	1	1	—	3	3	119	146	265	—	—	—	119	146	265
79 — 80 » ...	1	3	4	1	—	1	1	2	3	—	1	1	5	2	7	1	—	1	1	3	4	—	—	—	66	89	155	—	—	—	66	89	155
80 — 81 » ...	15	11	26	27	29	56	7	12	19	9	16	25	23	36	59	6	13	19	6	7	13	2	2	4	334	481	815	—	—	—	334	481	815
81 — 82 » ...	1	1	2	5	2	7	—	—	—	—	—	—	1	1	2	—	2	2	—	—	—	1	—	1	36	37	73	—	—	—	36	37	73
82 — 83 » ...	1	2	3	2	—	2	1	1	2	2	2	4	4	4	8	1	4	5	—	—	—	—	1	1	48	67	115	—	—	—	48	67	115
83 — 84 » ...	—	1	1	1	—	1	1	—	1	—	—	—	—	2	2	—	3	3	—	—	—	—	—	—	26	39	65	—	—	—	26	39	65
84 — 85 » ...	—	1	1	5	2	7	1	5	6	3	1	4	—	3	3	—	1	1	1	1	2	—	1	1	33	70	103	—	—	—	33	70	103
85 — 86 » ...	1	—	1	2	4	6	—	5	5	3	2	5	1	5	6	1	2	3	1	—	1	1	—	1	60	72	132	—	—	—	60	72	132
86 — 87 » ...	—	1	1	—	—	—	—	3	3	1	1	2	—	4	4	1	—	1	—	—	—	—	—	—	27	44	71	—	—	—	27	44	71
87 — 88 » ...	1	2	3	—	—	—	1	—	1	—	2	2	—	—	—	—	1	1	—	—	—	—	—	—	21	29	50	—	—	—	21	29	50
88 — 89 » ...	1	1	2	6	2	8	—	—	—	—	—	—	1	—	1	—	—	—	—	—	—	—	—	—	21	29	50	—	—	—	21	29	50
89 — 90 » ...	1	—	1	—	1	1	—	1	1	—	—	—	—	1	1	1	—	1	—	—	—	—	—	—	7	21	28	—	—	—	7	21	28
90 — 91 » ...	5	5	10	7	12	19	5	3	8	4	7	11	11	9	20	1	10	11	1	3	4	—	1	1	90	143	233	—	—	—	90	143	233
91 — 92 » ...	1	—	1	1	—	1	—	—	—	—	—	—	—	—	—	—	2	2	—	1	1	—	—	—	7	9	16	—	—	—	7	9	16
92 — 93 » ...	1	—	1	—	—	—	1	—	1	1	—	1	—	—	—	—	—	—	—	—	—	—	—	—	7	9	16	—	—	—	7	9	16
93 — 94 » ...	—	—	—	—	—	—	1	—	1	—	—	—	—	—	—	—	—	—	—	—	—	—	—	—	3	5	8	—	—	—	3	5	8
94 — 95 » ...	—	1	1	—	—	—	—	—	—	1	—	1	—	—	—	—	1	1	—	—	—	—	—	—	6	8	14	—	—	—	6	8	14
95 — 96 » ...	2	2	4	1	4	5	—	2	2	—	3	3	3	—	3	1	4	5	—	—	—	—	—	—	18	24	42	—	—	—	18	24	42
96 — 97 » ...	—	1	1	1	1	2	—	—	—	—	—	—	—	—	—	—	1	1	—	—	—	—	—	—	5	17	22	—	—	—	5	17	22
97 — 98 » ...	—	—	—	—	1	1	—	1	1	—	—	—	—	—	—	—	—	—	—	—	—	—	1	1	4	6	10	—	—	—	4	6	10
98 — 99 » ...	—	1	1	1	—	1	1	—	1	—	—	—	1	—	1	—	2	2	—	—	—	—	—	—	10	10	20	—	—	—	10	10	20
99 —100 » ...	—	—	—	—	—	—	—	1	1	—	—	—	1	—	1	—	1	1	—	—	—	—	—	—	7	3	10	—	—	—	7	3	10
100 » ...	—	2	2	3	1	4	1	2	3	1	2	3	—	3	3	1	1	2	—	—	—	—	1	1	26	43	69	—	—	—	26	43	69
Maiores de 100 ...	1	2	3	2	7	9	4	2	6	—	3	3	—	—	—	—	1	1	—	1	1	—	—	—	21	43	64	—	—	—	21	43	64
Sem declaração...	61	61	122	87	87	174	172	101	273	43	62	105	58	47	105	53	40	93	1	—	1	7	—	7	1.461	774	2.235	176	8	184	1.637	782	2.419
Total.....	6.906	6.224	13.130	8.381	7.689	16.070	9.264	8.184	17.448	6.440	6.214	12.654	8.449	7.501	15.950	5.641	5.313	10.954	2.436	1.555	3.991	1.387	1.322	2.709	289.597	228.695	518.292	4.060	299	4.359	293.657	228.994	522.651

Pela sua detalhada classificação em periodos annuaes, o recenseamento de 1890 tornou-se, *ipso facto*, comparavel, no que respeita ás edades, não só com os recenseamentos modernos, mas ainda com todos os que o precederam.

Devido á deficiencia dos recenseamentos anteriores, só podemos comparar com o de 1890 os dois grandes grupos de edade dos *maiores* e dos *menores* de 21 annos. Estes constituem cerca de 42 % da população total, o que indica, em relação aos algarismos fornecidos pelos recenseamentos de 1870 e de 1872, certa diminuição na porcentagem dos adultos. Esta reducção verifica-se não só no total de habitantes, como tambem em cada um dos sexos, separadamente : para o masculino, a porcentagem em 1890 é equivalente á de 1838, e para o feminino representa a média das encontradas em 1890 e 1870.

Os algarismos fornecidos pelo recenseamento desse ultimo anno prestam-se ainda, sob o ponto de vista das edades, a outros confrontos com os resultados de 1890. O grupo dos menores de 7 annos representando pouco mais de 14 % da população apurada em 1890, importa isso em um pequeno augmento da porcentagem encontrada em 1870. Fazendo o confronto por sexos, verificamos que em ambos se deu o accrescimo, parallelamente. Quanto ao grupo dos menores de 14 annos, as porcentagens passaram, no intervallo dos 20 annos decorridos entre os dois recenseamentos, de 23 % a 25 % para os homens, de 28 % a 31 % para as mulheres e de 26 % a 28 % para o total dos dois sexos.

Os resultados do recenseamento de 1872 são mais facilmente comparaveis com os de 1890, salvo no que diz respeito ás edades inferiores a um anno.

EDADE	POPULAÇÃO						DIFFERENÇA NO PERIODO					
	1872			1890			Absoluta			Relativa %		
	H.	M.	T.	H.	M.	T.	H.	M.	T.	H.	M.	T.
Menores de 1 anno	2.687	2.359	5.046	5.635	5.509	11.144	2.948	3.150	6.098	109,71	133,53	120,85
1 anno.....	2.123	1.902	4.025	4.810	4.823	9.633	2.687	2.921	5.608	126,57	153,57	139,33
2 annos.....	2.686	2.403	5.089	5.475	5.015	10.490	2.789	2.612	5.401	103,83	108,70	106,13
3 »	2.446	2.377	4.823	5.614	5.696	11.310	3.168	3.319	6.487	129,52	139,63	134,50
4 »	2.323	2.202	4.525	5.255	5.035	10.290	2.932	2.833	5.765	126,22	128,66	127,40
5 »	2.365	2.236	4.601	5.226	5.107	10.333	2.861	2.871	5.732	120,97	128,40	124,58
6 a 10 annos....	11.601	11.418	23.019	26.051	25.243	51.294	14.450	13.825	28.275	124,56	121,09	122,83
11 » 15 »	13.947	11.708	25.655	26.906	22.861	49.767	12.959	11.153	24.112	92,92	95,26	93,99
16 » 20 »	16.678	12.761	29.439	29.092	23.746	52.838	12.414	10.985	23.399	74,43	86,08	79,49
21 » 25 »	16.729	11.317	28.046	34.670	23.965	58.635	17.941	12.648	30.589	107,24	111,76	109,07
26 » 30 »	18.968	12.287	31.255	34.236	22 879	57.115	15.268	10.592	25 860	80,49	86,20	82,74
31 » 40 »	28.412	18.598	47.010	49.710	33.262	82.972	21.298	14.664	35.962	74,96	78,85	76,50
41 » 50 »	18.847	12.339	31.186	33.021	22.795	55.816	14.174	10.456	24.630	75,21	84,74	78,98
51 » 60 »	8.466	6.468	14.934	17.271	13.238	30.509	8.805	6.770	15.575	104,00	104,67	104,29
61 » 70 »	2.844	2.548	5.392	6.866	6.276	13.142	4.022	3.728	7.750	141,42	146,31	143,73
71 » 80 »	831	865	1.696	1.699	2.034	3 733	868	1.169	2.037	104,45	135,14	120,11
81 » 90 »	177	268	445	369	551	920	192	283	475	108,47	105,60	106,74
91 » 100 »	40	66	106	93	134	227	53	68	121	132,50	103,03	114,15
Maiores de 100 ...	11	17	28	21	43	64	10	26	36	90,91	152,94	128,57
Sem declaração...	294	217	511	1.637	782	2.419	1.343	565	1.908	456,80	260,37	373,39
Total.....	152.475	114.356	266.831	293.657	228.994	522.651	141.182	114.638	255.820	92,59	100,25	95,87

UM TRECHO DA RUA URUGUAYANA

Destes algarismos deduz-se que o grupo que mais augmentou em valor absoluto, no intervallo de cerca de 18 annos e meio, decorrido entre os dois recenseamentos, foi o de 31 a 40 annos, seguindo-se-lhe, em ordem decrescente, o de 21 a 25 annos, o de 6 a 10, o de 26 a 30, o de 41 a 50, o de 11 a 15 e o de 16 a 20 annos. Com duas excepções apenas, os maiores augmentos absolutos se verificaram, sobretudo, no grupo dos 15 aos 50 annos. O facto se deu principalmente no sexo masculino, onde os tres maiores accrescimos absolutos occorreram entre os limites de 21 e 40 annos.

Proporcionalmente, porém, os accrescimos dos diversos grupos da população do Rio de Janeiro observam ordem differente. Em relação á totalidade dos habitantes, o maior augmento se deu no grupo dos sexagenarios, seguindo-se, em ordem decrescente, os dos grupos de 1 anno e de 3 annos, dos centenarios, dos de 4 e de 5 annos e dos de 6 a 10 annos. Nos dois sexos, considerados separadamente, a ordem variou bastante: no masculino, o grupo que mais cresceu foi o de 61 a 70 annos, seguindo-se-lhe o de 91 a 100, o de 3 annos, o de 1 anno, o de 4 annos, o de 6 annos, o de 10 annos e o de 5 annos; no feminino, cabe o primeiro logar ao grupo de 1 anno de edade, seguindo-se, em ordem decrescente, o dos centenarios e sexagenarios, de 3 annos, septuagenarios, menos de 1 anno e de 4 annos de edade.

A classificação das edades anno por anno, além de permittir a formação de differentes grupos, facilitando assim o confronto de diversos recenseamentos, offerece ainda a vantagem de prestar-se ao calculo das taboas de mortalidade e de sobrevivencia, para o qual, no methodo chamado *censitario*, é preciso conhecer a edade dos habitantes em periodos annuaes successivos. Nem sempre, porém, ha necessidade dessa minuciosa discriminação. «E' raro, diz Jacques Bertillon, que seja preciso um tão grande detalhe para a Estatistica. Em geral, a nomenclatura por periodos quinquennaes é preferivel aos outros grupamentos das edades. Ha vantagem em detalhar apenas os cinco primeiros annos da vida, adoptando em seguida a divisão por periodos quinquennaes.» ([12]) Na opinião de Errera, «em vez de indicar anno por anno as pessoas pertencentes a cada uma edade, é preferivel uma operação menos complexa: quando avultar o numero das pessoas de uma determinada edade, será creado o grupo dessa edade.» A divisão por periodos quinquennaes, além de satisfazer ás necessidades da estatistica demographo-sanitaria, restringe tambem a probabilidade de erro «no modo diverso de computar a edade, ora pelo anno iniciado ora pelo anno completo.» ([13])

No recenseamento de 1906 adoptou-se a classificação por grupos quinquennaes, discriminando-se anno por anno as edades, não só até cinco annos, segundo recommendam os demographistas, mas ainda até o decimo quinto anno, para satisfazer ás conveniencias das estatisticas escolares. A classificação comprehende, portanto, 34 grupos, conforme se verifica dos quadros seguintes:

([12]) JACQUES BERTILLON.—*Cours Élémentaire de Statistique Administrative*, pag. 194.
([13]) ALBERTO ERRERA.—*Lezioni di Statistica*, pags. 75, 76 e 77.

População terrestre e maritima por sexo e edades (Recenseamento de 1906)

EDADE	Candelaria			Santa Rita			Sacramento			S. José			Santo Antonio			Santa Thereza			Gloria			Lagôa			Gavea			Sant'Anna		
	H.	M.	T.	H.	M.	T.	H.	M.	T.	H.	M.	T.	H.	M.	T.	H	M.	T.	H.	M.	T.	H.	M.	T.	H.	M.	T.	H.	M.	T.
0 — 1 anno	24	22	46	409	511	920	203	200	403	336	337	673	358	411	769	116	110	226	623	5 0	1 133	619	506	1.125	233	149	382	375	423	798
1 — 2 annos	23	13	36	351	457	811	205	152	357	325	315	640	280	303	583	75	70	145	487	388	875	433	394	827	187	141	328	362	392	754
2 — 3 »	12	14	26	454	525	979	215	157	372	359	360	719	353	412	765	103	90	193	704	529	1.233	587	487	1.074	230	171	401	430	426	856
3 — 4 »	21	18	39	460	480	940	225	154	379	275	334	609	346	376	722	94	101	195	611	507	1.118	542	458	1.000	186	150	336	345	393	738
4 — 5 »	17	8	25	377	466	843	190	133	323	340	305	645	295	375	670	106	103	209	583	438	1 021	494	445	939	202	132	334	330	420	750
5 — 6 »	17	17	34	343	383	726	199	138	337	306	318	624	289	336	625	84	80	164	580	436	1.016	502	396	898	206	143	349	350	382	732
6 — 7 »	17	21	38	372	394	766	175	172	347	315	283	598	311	355	666	111	78	189	564	452	1.016	486	419	905	190	122	312	331	374	705
7 — 8 »	15	14	29	351	355	706	193	128	321	292	310	602	301	365	666	79	103	182	563	468	1 031	432	430	862	171	150	321	300	321	621
8 — 9 »	28	14	42	363	376	739	199	164	363	317	268	585	289	326	615	76	73	149	507	444	951	506	410	916	177	121	298	328	293	621
9 — 10 »	18	22	40	286	405	691	144	125	269	296	264	560	277	271	548	94	85	179	530	447	977	456	397	853	136	152	288	301	281	582
10 — 11 »	19	24	43	352	383	735	211	145	356	259	339	598	308	304	612	78	79	157	577	505	1.082	514	468	982	189	149	338	319	362	681
11 — 12 »	25	25	50	320	366	686	151	123	274	299	297	596	262	288	550	62	66	128	486	417	903	403	454	857	148	114	262	265	287	552
12 — 13 »	36	20	56	334	375	709	253	181	434	334	330	664	383	347	730	87	90	177	634	529	1.163	456	570	1.026	180	155	335	340	352	692
13 — 14 »	56	24	80	329	364	693	216	153	369	303	287	590	323	360	683	80	89	169	472	517	989	404	519	923	140	133	273	305	323	628
14 — 15 »	89	27	116	388	320	708	211	166	377	348	268	616	319	350	669	54	78	132	576	521	1.097	308	502	900	143	108	251	311	333	644
15 — 20 »	572	134	706	2.809	1.671	4.480	1.591	870	2.461	2.337	1.505	3.842	1.735	1 684	3.419	344	404	748	2.939	2.769	5 708	2 066	2.503	4.569	585	612	1.197	1.791	1 578	3.369
20 — 25 »	654	127	781	4.273	1.652	5.925	2.220	999	3.219	4.846	1.576	6.422	2.925	1.946	4 871	430	452	882	4.058	2.970	7 028	3.084	2 444	5 528	724	535	1.260	3 414	1.516	4.930
25 — 30 »	497	125	622	3.502	1.584	5.086	2.304	1.010	3.314	4 383	1 488	5.871	3.145	1.797	4.942	390	408	798	3 785	2.491	6.270	2.869	2.053	4 922	659	493	1.152	3.065	1.494	4.559
30 — 35 »	359	96	455	2.679	1.285	3.964	1.859	795	2.654	3 383	1.112	4.495	2.332	1.520	3.852	348	301	632	3.074	2 098	5 172	2.234	1.624	3.858	542	408	950	2.273	1.188	3.461
35 — 40 »	284	94	378	2.227	1.186	3.413	1.559	659	2.218	2.733	1.247	3.980	1.912	1.404	3.316	311	231	542	2.613	1.800	4.413	1.902	1.536	3 438	482	312	794	1.866	1.091	2.957
40 — 45 »	185	49	234	1.799	1.027	2.826	1.197	503	1.700	2 064	877	2.941	1.595	1.136	2.731	261	223	485	2 244	1.496	3 740	1.674	1.264	2.938	452	285	737	1.405	950	2.355
45 — 50 »	135	54	189	1.085	688	1.773	840	370	1.210	1.303	640	1 943	1.090	818	1 908	200	167	367	1.504	1.117	2.621	1.258	1.085	2.343	320	195	515	1.014	665	1.679
50 — 55 »	109	40	149	826	592	1.418	648	336	984	872	560	1 432	821	715	1.536	162	167	329	1.228	947	2.175	921	915	1.836	248	189	437	720	591	1.311
55 — 60 »	63	27	90	428	344	772	357	150	507	491	362	853	424	368	792	95	79	174	650	574	1.224	550	468	1.018	128	99	227	403	296	699
60 — 65 »	35	15	50	329	319	648	215	140	355	353	273	626	339	347	686	65	76	141	470	560	1.030	380	502	882	100	93	193	265	277	542
65 — 70 »	24	8	32	139	121	260	112	60	172	175	115	290	148	150	298	28	47	75	249	268	517	197	277	474	52	33	85	113	120	233
70 — 75 »	17	13	30	84	93	177	71	51	122	72	78	150	88	98	186	11	26	37	164	199	363	123	227	350	37	44	81	72	93	165
75 — 80 »	3	5	8	43	67	110	25	23	48	36	61	97	31	49	80	7	17	24	80	83	163	70	101	171	10	10	20	29	53	82
80 — 85 »	—	2	2	19	27	46	11	16	27	26	32	58	28	29	57	3	15	18	48	70	118	40	95	135	4	22	26	16	37	53
85 — 90 »	—	—	—	6	7	13	2	5	7	4	12	16	6	11	17	4	4	8	6	24	30	9	20	29	4	4	8	3	5	8
90 — 95 »	1	—	1	1	4	5	2	2	4	5	11	16	2	3	5	—	3	3	1	12	13	4	23	27	—	3	3	1	11	12
95 —100 »	—	1	1	1	4	5	4	—	4	1	3	4	1	3	4	1	3	4	3	8	11	2	9	11	—	—	—	—	1	1
Maiores de 100	—	—	—	1	1	2	—	2	2	—	6	6	2	2	4	1	3	4	—	7	7	1	4	5	1	1	2	—	5	5
Sem declaração	23	3	26	2.300	1.054	3.354	223	100	323	450	169	619	198	221	419	53	53	106	627	633	1.260	812	559	1.371	44	31	75	331	160	491
Total	3.378	1.076	4.454	28.043	17.886	45.929	16.230	8.382	24.612	28.238	14.742	42.980	21 516	17.480	38.996	3.994	3.977	7.971	32.240	25.237	57.477	25 428	22.564	47.992	7.110	5.460	12 570	21.773	15.493	37.266

População terrestre e maritima por sexo e edades (Recenseamento de 1906) (Continuação)

EDADE	Gambôa			Espirito Santo			S. Christovão			Engenho Velho			Andarahy			Tijuca			Engenho Novo			Meyer			Inhaúma			Irajá		
	H.	M.	T.	H.	M.	T.	H.	M.	T.	H.	M.	T.	H.	M.	T.	H.	M.	T.	H.	M.	T.	H.	M.	T.	H.	M.	T.	H.	M.	T.
0 — 1 anno	430	506	936	757	596	1.353	609	492	1.101	499	373	872	525	494	1.019	104	85	189	459	300	759	494	355	849	946	723	1.669	431	378	809
1 — 2 annos	424	439	863	661	499	1.160	536	458	994	383	296	679	599	466	1.065	92	92	184	347	220	567	511	346	857	1.051	755	1.806	352	335	687
2 — 3 »	500	520	1.020	837	672	1.509	620	494	1.114	522	407	929	658	553	1.211	114	78	192	446	286	732	583	387	970	1.121	905	2.026	452	374	826
3 — 4 »	461	474	935	838	594	1.432	547	459	1.006	436	348	784	643	513	1.156	100	112	212	427	279	706	560	401	961	1.081	784	1.865	434	352	786
4 — 5 »	418	473	891	828	590	1.418	509	441	950	440	333	773	605	532	1.137	83	87	170	416	256	672	491	355	846	1.000	818	1.818	431	348	779
5 — 6 »	407	413	820	742	576	1.318	492	425	917	402	357	759	584	489	1.073	93	92	185	419	247	666	520	347	867	935	809	1.744	401	362	763
6 — 7 »	386	408	794	696	542	1.238	477	438	915	417	331	748	580	476	1.056	72	91	163	382	275	657	523	323	846	972	762	1.734	384	350	734
7 — 8 »	439	421	860	729	581	1.310	524	462	986	450	370	820	568	472	1.040	79	85	164	389	258	647	503	368	871	1.033	784	1.817	376	375	751
8 — 9 »	388	418	806	740	508	1.248	527	425	952	456	363	819	585	473	1.058	89	85	174	403	270	673	486	334	820	981	812	1.793	401	350	751
9 — 10 »	390	373	763	668	506	1.174	554	407	961	512	359	871	531	448	979	81	93	174	380	279	659	456	352	808	943	766	1.709	326	304	630
10 — 11 »	440	375	815	720	559	1.279	603	491	1.094	616	436	1.052	615	516	1.131	74	102	176	403	263	666	520	365	885	1 050	793	1.843	404	291	695
11 — 12 »	359	393	752	636	485	1.121	487	411	898	561	399	960	483	413	896	52	84	136	325	237	562	427	325	752	748	623	1.371	309	279	588
12 — 13 »	437	446	883	740	623	1.363	577	480	1.057	693	445	1.138	722	582	1.304	64	116	180	411	309	720	501	370	871	1.024	762	1.786	441	307	748
13 — 14 »	403	401	804	637	561	1.198	571	437	1.008	527	433	960	583	496	1.079	61	98	159	315	261	576	392	347	739	770	669	1.439	267	252	519
14 — 15 »	372	383	755	625	557	1.182	565	474	1.039	542	404	946	651	512	1.163	67	93	160	350	296	646	380	340	720	779	639	1.418	277	268	545
15 — 20 »	1.786	2.026	3.812	2.882	2.758	5.640	2.414	2 220	4.634	1.980	2.046	4.026	2.956	2.582	5.538	343	468	811	1.572	1.329	2.901	1.765	1.622	3.387	3.332	3.044	6.376	1.229	1 178	2.407
20 — 25 »	2.636	1.831	4.467	3.177	2.751	5.928	3.195	2.094	5.289	2.182	1.777	3.959	2.597	2.417	5.014	433	380	813	1.830	1.201	3.031	1.770	1.619	3.389	3.356	2.857	6.213	1.449	1.164	2.613
25 — 30 »	2.941	1.642	4.583	3.060	2.331	5.391	2.930	1.760	4.690	2.112	1.548	3.660	2.537	2.034	4.571	416	333	749	1.543	1.019	2.562	1.583	1.335	2.918	3.086	2.665	5.751	1.221	1.084	2.305
30 — 35 »	2.341	1.428	3.769	2.629	1.906	4.535	1.989	1.408	3.397	1.656	1.234	2.890	2.058	1.599	3.657	322	244	566	1.281	853	2.134	1.414	993	2.407	2.783	2.121	4 904	1.074	876	1.950
35 — 40 »	2.058	1.275	3.333	2.338	1.928	4.266	1.709	1.270	2.979	1.409	1.059	2.468	1.916	1.513	3.429	272	204	476	1.137	724	1.861	1.281	974	2.255	2.505	1.827	4.332	1.116	782	1.898
40 — 45 »	1.773	1.115	2.888	1.972	1.476	3.448	1.381	1.078	2.459	1.238	872	2.110	1.612	1.170	2.782	257	218	475	1.005	644	1.649	1.148	781	1.929	2.386	1.552	3.938	1.001	602	1.603
45 — 50 »	1.229	764	1.993	1.414	1.074	2.448	1.018	796	1.814	867	694	1.561	1.194	940	2.134	210	142	352	690	452	1.142	865	618	1.483	1.768	1.167	2.935	738	452	1.190
50 — 55 »	889	670	1.559	1.149	979	2.128	790	757	1.547	670	601	1.271	875	731	1.606	172	102	274	630	447	1.077	700	528	1.228	1.276	933	2.209	488	369	857
55 — 60 »	419	389	808	712	588	1.300	501	478	979	435	378	813	521	475	996	87	81	168	344	258	602	447	320	767	783	534	1.317	380	233	613
60 — 65 »	304	290	594	524	570	1.094	370	440	810	314	331	645	415	447	862	61	77	138	295	246	541	368	304	672	563	513	1.076	261	207	468
65 — 70 »	176	144	320	240	262	502	235	217	452	147	206	353	188	232	420	59	44	103	137	159	296	184	211	395	295	248	543	126	108	234
70 — 75 »	58	114	172	181	214	395	102	188	290	112	129	241	97	194	291	40	32	72	86	95	181	124	133	257	163	168	331	78	79	157
75 — 80 »	28	53	81	80	117	197	51	93	144	51	95	146	55	92	147	16	13	29	46	44	90	69	61	130	78	71	149	48	31	79
80 — 85 »	21	48	69	58	71	129	25	74	99	21	52	73	28	55	83	10	9	19	20	26	46	23	46	69	46	73	119	37	33	70
85 — 90 »	6	7	13	13	24	37	17	28	45	6	16	22	12	21	33	3	3	6	3	10	13	15	12	27	10	26	36	7	13	20
90 — 95 »	2	15	17	9	19	28	4	15	19	4	14	18	7	13	20	—	1	1	4	15	19	4	15	19	8	21	29	5	9	14
95 —100 »	1	4	5	1	5	6	2	4	6	—	3	3	4	2	6	1	1	2	4	4	8	3	3	6	4	10	14	4	7	11
Maiores de 100	5	6	11	10	11	21	4	10	14	2	2	4	2	4	6	—	1	1	—	10	10	3	9	12	3	10	13	3	8	11
Sem declaração	420	438	858	425	421	846	260	179	439	174	148	322	354	240	594	9	26	35	209	142	351	328	136	464	817	538	1.355	157	138	295
Total	23.347	18.702	42.049	31.728	25.954	57.682	25.195	19.903	45.098	20.836	16.859	37.695	26.360	22.196	48.556	3.936	3.772	7.708	16.708	11.714	28.422	19.441	15.035	34.476	37.696	29.782	67.478	15.108	12.298	27.406

População terrestre e maritima por sexo e edades (Recenseamento de 1906) (Conclusão)

EDADE	Jacarépaguá			Campo Grande			Guaratiba			Santa Cruz			Ilhas			População terrestre			População maritima			POPULAÇÃO TOTAL		
	H.	M.	T.	H.	M.	T.	H.	M.	T.	H.	M.	T.	H.	M.	T.	H.	M.	T.	H.	M.	T.	H.	M.	T.
0 — 1 anno	121	139	260	491	399	890	234	231	465	167	129	296	89	108	197	9.652	8.487	18.139	1	—	1	9 653	8.487	18.140
1 — 2 annos	176	214	390	504	357	861	237	231	468	174	135	309	103	91	194	8.884	7.559	16 443	6	1	7	8 890	7.560	16.450
2 — 3 »	222	249	471	574	447	1.021	313	286	599	205	101	306	124	123	247	10.738	9.143	19.881	2	2	4	10 740	9.145	19.885
3 — 4 »	278	294	572	569	366	935	297	241	538	190	171	361	118	110	228	10.081	8.469	18.550	—	2	2	10.081	8.471	18.552
4 — 5 »	217	226	443	539	416	955	290	262	552	180	154	334	104	100	204	9.485	8.216	17.701	—	3	3	9.485	8.219	17.704
5 — 6 »	263	269	532	541	378	919	307	243	550	188	140	328	100	109	209	9.270	7.885	17.155	2	—	2	9.272	7.885	17.157
6 — 7 »	212	188	400	479	389	868	286	283	569	194	153	347	126	107	233	9.058	7.786	16.884	2	2	4	9 060	7.788	16.848
7 — 8 »	204	216	420	576	465	1.041	325	261	586	186	176	362	95	98	193	9.173	8.036	17.209	2	2	4	9.175	8.038	17.213
8 — 9 »	225	236	461	524	364	888	297	265	562	176	154	330	109	79	188	9.177	7.625	16.802	1	—	1	9.178	7.625	16.803
9 — 10 »	173	155	328	456	338	794	292	247	539	172	132	304	82	97	179	8.554	7.305	15.859	4	1	5	8.558	7.306	15.864
10 — 11 »	215	206	421	508	381	889	315	280	595	190	166	356	118	99	217	9.617	8.081	17.698	1	—	1	9.618	8 081	17.699
11 — 12 »	125	148	273	365	297	662	195	200	395	161	120	281	73	72	145	7.727	6.923	14.650	4	1	5	7.731	6.924	14.655
12 — 13 »	232	157	389	526	378	904	320	272	592	220	174	394	92	94	186	10.037	8.464	18.501	2	1	3	10.039	8.465	18.504
13 — 14 »	166	164	330	416	277	693	239	184	423	137	140	277	85	91	176	8.197	7.580	15.777	6	1	7	8.203	7.581	15.784
14 — 15 »	181	150	331	454	300	754	240	201	441	139	128	267	84	93	177	8.543	7.511	16.054	20	2	22	8.563	7.513	16.076
15 — 20 »	970	762	1.732	1.568	1.455	3.023	1.047	988	2 035	768	654	1.422	432	432	864	41.813	37.294	79.107	981	5	986	42.794	37.299	80.093
20 — 25 »	686	537	1.223	1.422	1.296	2.718	755	789	1.544	858	592	1.450	605	371	976	53.579	35.894	89.473	1.860	4	1.864	55.439	35.898	91.337
25 — 30 »	698	520	1.218	1.325	1.131	2.456	604	709	1.313	814	531	1.345	618	367	985	50.087	31.955	82.042	1.183	7	1.190	51.270	31.962	83.232
30 — 35 »	514	400	914	1.188	886	2.074	494	491	985	554	402	956	451	218	669	39.811	25.489	65.300	765	13	778	40.576	25.502	66.078
35 — 40 »	645	379	1.024	1.009	736	1.745	487	531	1.018	535	353	888	405	238	643	34.711	23.353	58.064	454	7	461	35.165	23.360	58.525
40 — 45 »	559	323	882	948	655	1.603	406	373	779	422	300	722	354	180	534	29.339	19.149	48.488	311	5	316	29.650	19.154	48.804
45 — 50 »	437	213	650	698	488	1.186	339	361	700	279	194	473	254	145	399	20.749	14.299	35.048	216	4	220	20.965	14.303	35.268
50 — 55 »	308	139	447	602	482	1.084	247	240	487	229	188	417	183	119	302	15.763	12.337	28.100	120	1	121	15.883	12.338	28.221
55 — 60 »	155	87	242	383	231	614	156	145	301	131	78	209	125	78	203	9.168	7.120	16.288	53	1	54	9.221	7.121	16.342
60 — 65 »	144	89	233	320	269	589	182	194	376	120	92	212	67	66	133	6.859	6.737	13.596	29	—	29	6.888	6.737	13.625
65 — 70 »	69	47	116	168	125	293	104	116	220	53	38	91	40	51	91	3.458	3 407	6 865	5	—	5	3.463	3.407	6.870
70 — 75 »	56	32	88	105	122	227	69	67	136	40	26	66	31	23	54	2.081	2.538	4.619	1	—	1	2.082	2.538	4.620
75 — 80 »	19	15	34	65	58	123	38	40	78	21	18	39	18	9	27	1.017	1.279	2.296	2	—	2	1.019	1.279	2.298
80 — 85 »	32	16	48	41	50	91	24	19	43	10	13	23	7	11	18	598	941	1.539	—	—	—	598	941	1.539
85 — 90 »	9	4	13	8	22	30	4	11	15	4	3	7	3	—	3	164	292	456	—	—	—	164	292	456
90 — 95 »	2	6	8	4	16	20	1	6	7	—	3	3	3	4	7	74	244	318	—	—	—	74	244	318
95 —100 »	2	3	5	2	3	5	3	2	5	2	3	5		2	2	46	88	134	—	—	—	46	88	134
Maiores de 100	—	1	1	6	16	22	2	2	4	2	3	5	2	4	6	50	128	178	—	—	—	50	128	178
Sem declaração	48	33	81	157	114	271	8	—	8	1.353	752	2.105	70	23	93	9.850	6.311	16.161	10	—	10	9.860	6.311	16.171
Total	8.363	6.617	14.980	17 541	13.707	31.248	9.157	8.771	17.928	8.874	6.506	15.380	5.170	3.812	8.982	457.410	347.925	805.335	6.043	65	6.108	463.453	347.990	811.443

Relativamente aos resultados obtidos em 1870, podemos fazer, no que respeita ás edades, duas comparações com os algarismos do recenseamento de 20 de Setembro de 1906, isto é, comparar os grupos dos menores de 7 annos e dos menores de 14. O primeiro grupo, em 1906, representa pouco mais de 15 % da população total, ou 14 % para os homens e cerca de 16 % para as mulheres; o segundo grupo representa, approximadamente, 30 % da população total, ou cerca de 28 % para os homens e 32 % para as mulheres. Essas porcentagens demonstram apreciavel augmento nas proporções dos habitantes de tenra edade, quer em relação aos algarismos de 1870, quer mesmo em relação aos de 1890, ou, o que é a mesma cousa, diminuição correspondente do numero de adultos, em ambos os sexos.

O confronto do recenseamento de 1872 com o de 1906 só póde ser feito em relação aos primeiros annos de edade, isto é, a comparação dos grupos dos menores de 1 anno, 1 a 2 annos, 2 a 3, 3 a 4, 4 a 5, 5 a 6 e de 6 a 11 annos. Para as restantes edades a comparação não é perfeitamente exacta, porquanto variam muito as classificações adoptadas nos dois recenseamentos. Em 1906, o grupo dos menores de 5 annos corresponde a pouco mais de 11 % da população (11 % para os homens e 12 % para as mulheres), ao passo que em 1872 constituia apenas 9 % do total de habitantes (8 % para os homens e 10 % para as mulheres). O grupo de 0 a 11 annos é representado, em 1906, por quasi 24 % da população apurada (22 % para os homens e 25 % para as mulheres), ao passo que, em 1872, as proporções são de 19 % para o total de habitantes (17 % para os homens e 22 % para as mulheres).

Accentuou-se, portanto, a quota das edades inferiores a 11 annos na constituição demographica do Rio de Janeiro, como melhor esclarece o quadro que se segue:

RECENSEAMENTOS	EDADE									TOTAL		
	0 A 5			0 A 11			OUTROS GRUPOS					
	H.	M.	T.	H.	M.	T.	H.	M.	T.	H.	M.	T.
	NUMEROS ABSOLUTOS											
1872.....	12.265	11.243	23.508	26.231	24.897	51.128	126.244	89.459	215.703	152.475	114.356	266.831
1906.....	48.849	41.882	90.731	103 710	88.605	192.315	359 743	259 385	619.128	463.453	347.990	811.443
	NUMEROS PROPORCIONAES											
1872.....	8	10	9	17	22	19	83	78	81	100	100	100
1906.....	11	12	11	22	25	24	78	75	76	100	100	100

Em relação ao recenseamento de 31 de Dezembro de 1890, graças á nomenclatura por elle adoptada, o confronto póde ser muito mais completo, extendendo-se a todos os grupos de edades estabelecidos no recenseamento municipal de 1906.

População por sexo e edades nos annos de 1890 e 1906

EDADE	POPULAÇÃO						DIFFERENÇAS NO PERIODO					
	Em 1890			Em 1906			Absolutas			Relativas %		
	H.	M.	T.	H.	M.	T.	H.	M.	T.	H.	M.	T.
Menores de 1 anno	5.635	5.509	11.144	9 653	8.487	18.140	4.018	2.978	6 996	71,30	54,06	62,78
1 — 2 annos ...	4.810	4.823	9.633	8.890	7.560	16.450	4.080	2.737	6.817	84,82	56,75	70,77
2 — 3 » ...	5.475	5.015	10.490	10.740	9.145	19.885	5.265	4.130	9.395	96,16	82,35	89,56
3 — 4 » ...	5 614	5.696	11.310	10.081	8 471	18 552	4.467	2.775	7.242	79,57	48,72	64,03
4 — 5 » ...	5.255	5 035	10 290	9.485	8.219	17.704	4.230	3.184	7.414	80,49	63,04	72,05
5 — 6 » ...	5.226	5.107	10.333	9.272	7.885	17 157	4.046	2.778	6.824	77,42	54,40	60,82
6 — 7 » ...	5.223	5.109	10.332	9.060	7.788	16.848	3.837	2.679	6.516	73,46	52,44	63,07
7 — 8 » ...	5.492	5.395	10.887	9.175	8.038	17.233	3.683	2.643	6.326	67,06	48,99	58,11
8 — 9 » ...	5.113	4.973	10.086	9.178	7.625	16 803	4.065	2.652	6.717	79,50	55,33	66,60
9 — 10 » ...	4 586	4.598	9.184	8 558	7.306	15.864	3.972	2.708	6.680	86,83	58,90	72,74
10 — 11 » ...	5.637	5.168	10.805	9.618	8.081	17.699	3.981	2.913	6.894	70,62	56,37	63,80
11 — 12 » ...	4.741	4.569	9 310	7.731	6.924	14.655	2.990	2.355	5.345	63,07	51,54	57,41
12 — 13 » ...	5.896	4.834	10.730	10.039	8.465	18.504	4.143	3.631	7.774	68,57	75,11	72,45
13 — 14 » ...	5.123	4.462	9.585	8.203	7.581	15.784	3.080	3.119	6.199	60,13	69,90	64,67
14 — 15 » ...	5.698	4.615	10 313	8.563	7.513	16.076	2.865	2.898	5.763	50,28	62,80	55,89
15 — 20 » ...	27.394	22.383	49 777	42.794	37.299	80.093	15.400	14.916	30.316	56,29	66,64	60,90
20 — 25 » ...	34.266	24.074	58 340	55.439	35.898	91.337	21.173	11.824	32.997	61,79	49,12	56,56
25 — 30 » ...	33.046	21.974	55.020	51.270	31.962	83 232	18 224	9.988	28.212	55,15	45,45	51,28
30 — 35 » ...	27.871	18.214	46.085	40.576	25.502	66.078	12.705	7.288	19.993	45,59	40,01	43,38
35 — 40 » ...	23.332	16.000	39.332	35.165	23.360	58 525	11.833	7.360	19.193	50,72	46,00	48,80
40 — 45 » ...	20.301	13.480	33 781	29.650	19.154	48.804	9.349	5.674	15.023	40,05	42,10	44,47
45 — 50 » ...	15.004	10.159	25.163	20.965	14.303	35 268	5.961	4.144	10.105	39,73	40,79	40,16
50 — 55 » ...	12.186	9.467	21.653	15.883	12.338	28 221	3.697	2.871	6.568	30,34	30,33	30,33
55 — 60 » ...	7.015	5.482	12.497	9.221	7.121	16 342	2.206	1.639	3.845	31,45	29,90	30,77
60 — 65 » ...	6.281	5.520	11.801	6 888	6.737	13.625	607	1.217	1.824	9,66	21,87	15,46
65 — 70 » ...	2.771	2.707	5.478	3 463	3.407	6.870	692	700	1.392	24,97	25,86	25,41
70 — 75 » ...	1.577	1.827	3.404	2.082	2.538	4.620	505	711	1.216	32,02	38,92	35,72
75 — 80 » ...	635	808	1.443	1.019	1.279	2.298	384	471	855	60,47	58,29	59,25
80 — 85 » ...	477	694	1.171	598	941	1.539	121	247	368	25,37	35,59	31,43
85 — 90 » ...	136	195	331	164	292	456	28	97	125	20,59	49,74	37,76
90 — 95 » ...	113	174	287	74	244	318	39	70	31	34,51	40,23	10,80
95 —100 » ...	44	60	104	46	88	134	2	28	30	4,55	46,67	28,85
Maiores de 100....	47	86	133	50	128	178	3	42	45	6,38	48,65	33,83
Sem declaração...	1.637	782	2.419	9.860	6.311	16.171	8.223	5.529	13.752	502,32	707,03	568,50
Total.....	293.657	228.994	522 651	463.453	347.990	811.443	169.796	118.996	288.792	57,82	51,96	55,26

Da comparação se deduz que os maiores augmentos absolutos se deram todos entre os limites de 15 e 50 annos, tanto no total da população, como em cada um dos sexos, considerados separadamente. Onde mais avultou o crescimento foi no quinquennio de 20 a 25 annos, seguindo-se em ordem decrescente o de 15 a 20 annos, o de 25 a 30, o de 30 a 35, o de 35 a 40, o de 40 a 45 e o de 45 a 50. Para o sexo masculino, a ordem foi a mesma, trocando apenas de logar os grupos de 15 a 20 e de 25 a 30 annos. Para o sexo feminino, a ordem foi differente, ficando em primeiro logar o grupo de 15 a 20 annos, em seguida, respectivamente, o de 20 a 25, o de 25 a 30, o de 30 a 35, o de 35 a 40, o de 40 a 45 e o de 45 a 50.

Ao contrario do que occorreu nesses grupos, os maiores augmentos relativos se deram nas edades comprehendidas entre os limites de 1 a 14 annos, cabendo o primeiro logar ao grupo de 2 a 3 annos, seguindo-se a este em ordem decrescente, os grupos de 9 a 10 annos, de 12 a 13, de 4 a 5, de 1 a 2, de 13 a 14 e de 3 a 4 annos.

Nos grupos de edades mais avançadas, a partir dos 60 annos, foram menos accentuados os augmentos absolutos e proporcionaes, sendo o mais insignificante o do grupo de 90 a 95 annos, cujo accrescimo foi de 10,80 % no intervallo dos dois recenseamentos (1890 — 1906).

Para estudar a população do Rio de Janeiro sob o ponto de vista economico, é necessario dividil-a em tres grupos: o das crianças, o dos adultos e o dos velhos. Tomando para base desse estudo os recenseamentos de 1849, 1872, 1890 e 1906, e considerando a edade de 70 annos como o limite do periodo productivo da existencia humana, encontraremos os seguintes algarismos absolutos e proporcionaes:

EDADE	1849			1872			1890			1906		
	H.	M.	T.	H.	M.	T.	H.	M.	T.	H.	M.	T.
	NUMEROS ABSOLUTOS											
Menores de 15 annos	—	—	43.010	40.178	36.605	76.783	79.524	74.908	154.432	138.246	119.088	257.334
15 a 70 annos	—	—	108.463	110.944	76.318	187.262	209.467	149.460	358.927	311.314	217.081	528 395
Mais de 70 annos	—	—	1.888	1.059	1.216	2.275	3.029	3.844	6.873	4.033	5.510	9.543
Ignorada	—	—	2.503	294	217	511	1.637	782	2.419	9.860	6.311	16.171
Total	—	—	155.864	152.475	114.356	266.831	293.657	228.994	522.651	463.453	347.990	811.443
	NUMEROS PROPORCIONAES											
Menores de 15 annos	—	—	276	264	320	288	271	327	295	298	342	317
15 a 70 annos	—	—	696	727	667	701	714	653	687	671	624	651
Mais de 70 annos	—	—	12	7	11	9	10	17	13	9	16	12
Ignorada	—	—	16	2	2	2	5	3	5	22	18	20
Total	—	—	1.000	1.000	1.000	1.000	1.000	1.000	1.000	1.000	1.000	1.000

Por esse quadro se verifica que o grupo dos individuos de 15 a 70 annos de edade, depois de se elevar de 696 a 701 $^{0}/_{00}$ (14), no intervallo decorrido entre os

(14) Deve ser um pouco menor o grupo dos 15 aos 70 annos e um pouco mais elevado o dos maiores de 70 annos, porquanto figuram no primeiro e faltam no segundo todas as pessoas de 70 a 71 annos, devido ao modo por que o Dr. Haddock Lobo formou a nomenclatura das edades no recenseamento de 1849.

PRAÇA JOSE' DE ALENCAR

PRAÇA DA GLORIA

annos de 1849 e 1872, baixou successivamente a 687 °/₀₀ em 1890 e a 651 °/₀₀ em 1906; ao passo que o grupo dos maiores de 70 annos, depois de haver baixado de 12 °/₀₀, em 1849, a 9 °/₀₀, em 1872, subio a 13 °/₀₀ em 1890, para baixar novamente a 12 °/₀₀, em 1906.

Si fixarmos, porém, em 60 annos o limite da edade do grupo verdadeiramente productivo da população, teremos os seguintes algarismos absolutos e proporcionaes, mais ou menos identicos aos acima obtidos.

EDADE	1872			1890			1906		
	H.	M.	T.	H.	M.	T.	H.	M.	T.
	NUMEROS ABSOLUTOS								
Menores de 15 annos....	40.178	36.605	76.783	79.524	74.908	154.432	138.246	119.088	257.334
15 a 60 annos.....	108.100	73.770	181.870	200.415	141.233	341.648	300.963	206.937	507.900
Mais de 60 annos.....	3.903	3.764	7.667	12.081	12.071	24.152	14.384	15.654	30.038
Ignorada.....	294	217	511	1.637	782	2.419	9 860	6 311	16.171
Total.....	152.475	114.356	266.831	293.657	228.994	522.651	463.453	347.990	811.443
	NUMEROS PROPORCIONAES								
Menores de 15 annos....	264	320	288	271	327	295	298	342	317
15 a 60 annos.....	708	645	681	683	617	654	649	595	626
Mais de 60 annos.....	26	33	29	41	53	46	31	45	37
Ignorada.....	2	2	2	5	3	5	22	18	20
Total.....	1.000	1 000	1.000	1.000	1.000	1.000	1.000	1.000	1.000

A proporção dos individuos do grupo de 15 a 60 annos baixou de 0,681, em 1872, a 0,654 em 1890 e a 0,626 em 1906. Ao contrario, o grupo dos menores de 15 annos subiu successivamente de 0,288 a 0,295 e a 0,317. Quanto ao grupo das pessoas maiores de 60 annos, a proporção, depois de se haver elevado de 0,029, em 1872, a 0,046, em 1890, desceu a 0,037 em 1906.

Embora haja decrescido, é ainda elevadissima a quota com que figuram no total da nossa população os individuos de 15 a 60 annos ([16]). A proporção de 626°/₀₀, que esse grupo representa no total dos habitantes do Rio de Janeiro, é superior até á da França e á da Belgica, paizes europeus onde é mais elevada:

EDADE	França	Belgica	Hollanda	Prussia	Suecia	Italia	Hespanha	Suissa	Hungria
Menores de 15 annos..	272	302	329	353	313	323	348	315	372
De 15 a 60 annos.....	610	610	591	577	597	595	590	595	579
Maiores de 60 annos..	118	88	80	70	80	82	62	90	49
Total.....	1.000	1.000	1.000	1.000	1.000	1.000	1 000	1 000	1.000

([16]) M. MULHALL — *The Dictionary of Statistics*, pag. 1, col. 2ª.

A proporção dos menores de 15 annos, embora com tendencia a augmentar, é apenas superior ás dos dois alludidos paizes. A do grupo dos maiores de 60 annos é tambem inferior á de todos esses paizes.

Convém salientar que a proporção das crianças, assim como a dos velhos, é em geral menor nas cidades do que nos logares de população menos agglomerada. Assim é que, passando de 72 $^{0}/_{00}$, na Inglaterra, não excede de 62 $^{0}/_{00}$ em Londres e, sendo superior a 11 8 $^{0}/_{00}$ em França, apenas attinge á 73 $^{0}/_{00}$ em Paris. ([17])

Segundo os dados do recenseamento austriaco de 1890, a relação entre o numero de habitantes maiores de 60 annos e o total da população varia desde 79$^{0}/_{00}$, nas localidades com menos de 500 habitantes, até 63 $^{0}/_{00}$, nas que contavam mais de 20.000 habitantes ([18]).

Particularisando em relação a cada um dos districtos municipaes o estudo que acabamos de fazer para o total de habitantes, obteremos os seguintes numeros absolutos :

População por sexo e edades nos diversos districtos municipaes (Recenseamento de 1906)

DISTRICTOS	De menos de 5 annos			De 5 a 15 annos			De 15 a 50 annos			De mais de 50 annos			De edade ignorada			População total		
	H.	M.	T.	H.	M.	T.	H.	M.	T.	H.	M.	T.	H.	M.	T.	H.	M.	T.
Candelaria	97	75	172	320	208	528	2.686	679	3.365	252	111	363	23	3	26	3.378	1.076	4.454
Santa Rita	2.054	2.439	4.493	3.438	3.721	7.159	18.374	9.093	27.467	1.877	1.579	3.456	2.300	1.054	3.354	28.043	17.886	45.929
Sacramento	1.038	796	1.834	1.952	1.495	3.447	11.570	5.206	16.776	1.447	785	2.232	223	100	323	16.230	8.382	24.612
S. José	1.635	1.651	3.286	3.069	2.964	6.033	21.049	8.445	29.494	2.035	1.513	3 548	450	169	619	28.238	14.742	42.980
Santo Antonio	1.632	1.877	3.509	3.062	3.302	6.364	14.734	10.305	25.039	1.890	1.775	3.665	198	221	419	21.516	17.480	38.996
Santa Thereza	494	474	968	805	821	1.626	2.265	2.189	4.454	377	440	817	53	53	106	3.994	3.977	7.971
Gloria	3.008	2.372	5.380	5.489	4.736	10.225	20.217	14.744	34.961	2.899	2.752	5.651	627	633	1.260	32.240	25.237	57.477
Lagôa	2.675	2.290	4.965	4.557	4.565	9.122	15.087	12.509	27 596	2.297	2.641	4.938	812	559	1.371	25.428	22.564	47.992
Gavea	1.038	743	1.781	1.680	1.347	3.027	3.764	2.841	6.605	584	498	1.082	44	31	75	7.110	5.460	12 570
Sant'Anna	1.842	2.054	3.896	3.150	3.308	6.458	14.828	8.482	23.310	1.622	1.489	3.111	331	160	491	21.773	15.493	37.266
Gambôa	2.233	2.412	4.645	4.021	4.031	8.052	14.764	10.081	24.845	1.909	1.740	3.649	420	438	858	23.347	18.702	42.049
Espirito Santo	3.921	2.951	6.872	6.933	5.498	12.431	17.472	14.224	31.696	2.977	2.860	5.837	425	421	846	31.728	25.954	57.682
S. Christovão	2.821	2.344	5.165	5.377	4.450	9.827	14.636	10.626	25.262	2.101	2.304	4.405	260	179	439	25.195	19.903	45.098
Engenho Velho	2.280	1.757	4.037	5.176	3.897	9.073	11.444	9.230	20.674	1.762	1.827	3.589	174	148	322	20.836	16.859	37.695
Andarahy	3.030	2.558	5.588	5.902	4.877	10.779	14.870	12.255	27.125	2.204	2.266	4.470	354	240	594	26.360	22.196	48.556
Tijuca	493	454	947	732	939	1.671	2.253	1.989	4.242	449	364	813	9	26	35	3.936	3.772	7.708
Engenho Novo	2.095	1.341	3.436	3.777	2.695	6.472	9.058	6.222	15.280	1.569	1.314	2.883	209	142	351	16.708	11.714	28.422
Meyer	2.639	1.844	4.483	4.708	3.471	8.179	9.826	7.942	17.768	1.940	1.642	3.582	328	136	464	19.441	15.035	34.476
Inhaúma	5.199	3.985	9.184	9.235	7.419	16.654	19.216	15.233	34.449	3.229	2.607	5.836	817	538	1.355	37.696	29 782	67.478
Irajá	2.100	1.787	3.887	3.586	3.138	6.724	7.828	6.138	13.966	1.437	1.097	2.534	157	138	295	15.108	12.298	27.406
Jacarépaguá	1.014	1.122	2.136	1.996	1.889	3.885	4.509	3.134	7.643	796	439	1.235	48	33	81	8 363	6.617	14 980
Campo Grande	2.677	1.985	4.662	4.845	3.567	8.412	8.158	6.647	14.805	1.704	1.394	3 098	157	114	271	17 541	13.707	31.248
Guaratiba	1.371	1.251	2.622	2.816	2.436	5.252	4.132	4.242	8.374	830	842	1.672	8	—	8	9.157	8.771	17 928
Santa Cruz	916	780	1.696	1.763	1.483	3.246	4.230	3.026	7.256	612	465	1.077	1.353	752	2.105	8.874	6.506	15.380
Ilhas	538	532	1.070	954	939	1.903	3119	1.951	5.070	479	367	846	70	23	93	5.170	3.812	8.982
População terrestre	48.840	41.874	90.714	89.353	77.196	166.549	270.089	187.433	457.522	39.278	35.111	74.389	9.850	6.311	16.161	457.410	347.925	805.335
População maritima	9	8	17	44	10	54	5.770	45	5.815	210	2	212	10	—	10	6.043	65	6.108
População total	48.849	41.882	90.731	89.397	77.206	166.603	275.859	187.478	463.337	39.488	35.113	74.601	9.860	6.311	16.171	463.453	347.990	811.443

([17]) M. MULHALL — *The Dictionary of Statistics*, pags. 1 e 2.

([18]) RAUCHBERG — *Die Bevolkerung Osterreichs* (cit. por BENINI—*Demografia*, pag. 207).

Reduzindo estas cifras absolutas a quantidades proporcionaes, encontraremos os seguintes coefficientes para representar, em cada sexo, a constituição dos mesmos grupos de edades por 1.000 habitantes.

Coefficientes por 1.000 habitantes de cada grupo de edade

DISTRICTOS	Total		De menos de 5 annos			De 5 a 15 annos			De 15 a 50 annos			De mais de 50 annos		
	H.	M.	H.	M.	T.	H.	M.	T.	H.	M.	T.	H.	M.	T.
Candelaria	758	242	22	17	39	72	47	119	607	153	760	57	25	82
Santa Rita	605	395	48	58	106	81	87	168	432	213	645	44	37	81
Sacramento	659	341	43	33	76	80	62	142	476	215	691	60	31	91
S. José	654	346	39	39	78	72	70	142	497	199	696	46	38	84
Santo Antonio	553	447	42	49	91	79	86	165	382	267	649	50	45	95
Santa Thereza	501	499	63	60	123	102	105	207	288	278	566	48	56	104
Gloria	562	438	54	42	96	98	84	182	360	262	622	50	50	100
Lagôa	528	472	57	49	106	98	98	196	324	268	592	49	57	106
Gavea	566	434	83	60	143	134	108	242	301	228	529	48	38	86
Sant'Anna	583	417	50	56	106	86	90	176	403	231	634	44	40	84
Gambôa	557	443	54	59	113	98	97	195	358	245	603	47	42	89
Espirito Santo	551	449	69	52	121	122	97	219	307	251	558	53	49	102
S. Christovão	558	442	63	53	116	120	100	220	328	238	566	47	51	98
Engenho Velho	553	447	61	47	108	138	105	243	306	247	553	48	48	96
Andarahy	542	458	63	54	117	123	102	225	310	255	565	46	47	93
Tijuca	512	488	64	59	123	94	124	218	294	259	553	60	46	106
Engenho Novo	588	412	75	47	122	135	96	231	323	221	544	55	48	103
Meyer	562	438	78	54	132	138	102	240	289	233	522	57	49	106
Inhaúma	558	442	79	60	139	140	112	252	291	230	521	48	40	88
Irajá	551	449	77	66	143	132	116	248	289	226	515	53	41	94
Jacarépaguá	558	442	68	75	143	134	127	261	303	210	513	53	30	83
Campo Grande	561	439	86	65	151	156	116	272	263	215	478	56	43	99
Guaratiba	511	489	77	69	146	157	136	293	231	236	467	46	48	94
Santa Cruz	566	434	69	59	128	133	112	245	319	228	547	45	35	80
Ilhas	574	426	61	59	120	108	106	214	351	219	570	54	42	96
População terrestre	567	433	62	53	115	113	98	211	342	238	580	50	44	94
População maritima	989	11	2	1	3	8	2	10	944	8	952	35	—	35
População total	570	430	61	53	114	112	97	209	347	236	583	50	44	94

Comparando, nos diversos districtos municipaes, os grupos das mulheres maiores de 15 annos e de 15 a 50 annos com os totaes de nascimentos occorridos em 1906, acharemos os seguintes coefficientes de natalidade por 1.000 mulheres:

DISPENSARIO DA LIGA BRASILEIRA CONTRA A TUBERCULOSE

Coefficientes de natalidade por 1.000 mulheres

DISTRICTOS	DE MAIS DE 15 ANNOS		DE 15 A 50 ANNOS	
	inclusive os nascidos mortos	exclusive os nascidos mortos	inclusive os nascidos mortos	exclusive os nascidos mortos
Candelaria	97,4	96,2	113,4	111,9
Santa Rita	129,6	122,2	152,0	143,4
Sacramento	107,6	100,4	123,8	115,6
S. José	112,1	105,7	132,3	124,7
Santo Antonio	91,6	84,6	107,6	99,4
Santa Thereza	99,6	90,5	116,9	108,7
Gloria	88,0	81,2	104,5	96,4
Lagôa	88,5	81,7	107,2	99,0
Gávea	99,5	91,2	117,0	110,8
Sant'Anna	106,2	97,9	124,7	115,0
Gambôa	106,2	97,9	124,7	115,0
Espirito Santo	95,4	87,6	114,8	105,2
S. Christovão	99,1	92,5	120,9	112,3
Engenho Velho	83,7	77,7	99,7	92,4
Andarahy	83,7	77,7	99,7	92,4
Tijuca	83,7	79,0	99,0	93,5
Engenho Novo	97,4	88,8	117,8	107,3
Meyer	97,4	88,8	117,8	107,3
Inhaúma	106,0	100,1	124,2	117,3
Irajá	105,5	102,0	124,4	120,2
Jacarépaguá	84,7	82,6	97,2	94,7
Campo Grande	109,9	102,2	126,9	123,6
Guaratiba	52,5	50,3	62,8	60,3
Santa Cruz	123,4	97,1	142,4	112,0
Ilhas	116,9	86,7	138,9	103,0
Districto Federal	98,0	90,8	116,3	107,8

De accôrdo com a classificação Bertillon ([19]), sob o ponto de vista da fecundidade, sómente o districto de Santa Rita apresenta forte natalidade ; nos districtos de S. José, de Santa Cruz e das ilhas, a natalidade é mais ou menos normal ; nos demais districtos é fraca e, realmente, insignificante no districto de Guaratiba.

Em relação á população total do Rio de Janeiro, o coefficiente da natalidade é inferior a 120 $^{0}/_{00}$, taxa excessivamente baixa e só explicavel por deficiencias do registro civil e pelas suas condições especiaes no tocante a immigração que nella se fixa. Ao Rio de Janeiro, assim como a outras cidades cuja população é em parte formada pela absorpção de grandes massas de immigrantes, poder-se-hia applicar a espirituosa phrase que Bertillon applicou aos Estados Unidos ([20]) : « Um paiz que recebe homens já feitos não precisa fazel-os.»

Os numeros que se seguem resumem, no que diz respeito ás edades, as modificações que se deram na população dos diversos bairros do Rio de Janeiro no intervallo dos dois ultimos recenseamentos.

([19]) JULES ROCHARD.— *Encyclopédie d'Hygiène et de Médicine Publique*, T. I, pag. 178.
([20]) JULES ROCHARD.— *Encyclopédie d'Hygiène et de Médicine Publique*, T. I, pag. 178.

População por sexo e edades nas diversas cirmscripções civis (Recenseamentos de 1890 e 1906)

FREGUEZIAS		De menos de 5 annos			De 5 a 15 annos			De 15 a 50 annos			De mais de 50 annos			De edade ignorada			TOTAL		
		H.	M.	T.	H.	M.	T.	H.	M.	T.	H.	M.	T.	H.	M.	T.	H.	M.	T.
Candelaria	1890	121	113	234	585	296	881	6.800	1.074	7.874	549	129	678	31	3	34	8.086	1.615	9.701
	1906	97	75	172	320	208	528	2.686	679	3.365	252	111	363	23	3	26	3.378	1 076	4.454
S. José	1890	1.517	1.495	3 012	3.688	2.796	6.484	17.060	8.990	26.050	2.338	1.776	4.114	241	113	354	24.844	15.170	40.014
	1906	1.752	1.764	3.516	3.260	3.160	6.420	21.588	8.967	30.555	2.126	1.617	3.743	463	181	644	29.189	15.689	44.878
Santa Rita	1890	2 209	1.869	4.078	4.486	3.306	7.792	19.091	8.328	27.419	2.208	1 998	4.206	180	130	310	28.174	15.631	43.805
	1905	2.051	2.439	4.493	3.438	3.721	7.159	18.374	9.093	27 467	1.877	1.579	3.456	2.300	1.054	3.354	28.043	17.886	45.929
Sacramento	1890	905	973	1.878	2.264	1.870	4.134	14.375	6.996	21.371	1 978	1.235	3.213	60	7	67	19.582	11.081	30.663
	1906	1.038	796	1.834	1.952	1.495	3 447	11.570	5.206	16. 776	1.447	785	2 232	223	100	323	16.230	8.382	24.612
Gloria	1890	2.215	2.101	4.316	4.251	4.227	8.478	13.552	12.751	26.303	2.490	2.402	4.892	96	20	116	22.604	21.501	44.105
	1906	3.109	2.469	5.578	5.653	4.903	10 556	20.679	15.189	35. 868	2.975	2 843	5.818	638	644	1 282	33.054	26.048	59.102
Sant'Anna	1890	3.463	3.374	6.837	6.234	6.042	12.276	24.252	16.183	40. 435	4.330	3 561	7.891	73	21	94	38.352	29.181	67.533
	1906	4.075	4.466	8.541	7.171	7.339	14 510	29.592	18.563	48. 155	3 531	3.229	6.760	751	598	1.349	45.120	34.195	79.315
Santo Antonio	1890	1.748	1.587	3.335	3.397	3.042	6.439	13.768	10.068	23.836	2.151	1.831	3.982	58	10	68	21.122	16 538	37.660
	1906	1.819	2 056	3 875	3.365	3 612	6.977	15.590	11.132	26.722	2 034	1.942	3.976	218	241	459	23 026	18.983	42.009
Espirito Santo	1890	1.734	1.866	3.600	2.866	3 346	6.212	8.725	9.348	18.073	1.577	1.886	3.463	34	7	41	14.936	16.453	31,389
	1906	4.010	3.036	7.046	7.080	5.646	12.726	17.880	14.619	32.499	3.043	2.938	5.981	434	431	865	32.447	26.670	59.117
Engenho Velho	1890	1.984	1.986	3.970	4.205	3.758	7.963	11.387	9.544	20.931	2.013	2.074	4.087	30	7	37	19 619	17.369	36 988
	1906	5.615	4.622	10.267	11.576	9.415	20.991	27.844	22.837	50.681	4.276	4.341	8.627	533	405	938	49.874	41.620	91 494
Lagôa	1890	1.268	1.309	2.577	2.613	3 138	5.751	9.068	7.891	16. 959	1.610	1.752	3.362	83	9	92	14.642	14.099	28 741
	1906	2.675	2.290	4 965	4.557	4.565	9.122	15.087	12.509	27.596	2.297	2.641	4 938	812	559	1.371	25 428	22.564	47 992
S. Christovão	1890	1.143	1.187	2.330	2.338	2.366	4.704	6.660	5.914	12. 574	1 264	1.296	2.560	29	5	34	11.434	10.768	22.202
	1906	2.821	2.344	5.165	5.377	4.450	9.827	14.636	10.626	25. 262	2.101	2.304	4.405	260	179	439	25.195	19.903	45.098
Gavea	1890	252	232	484	518	403	921	1.653	1.096	2.749	320	237	557	1	—	1	2.744	1.968	4 712
	1906	1 049	754	1.803	1.697	1.368	3 065	3.818	2.888	6.706	593	507	1.100	44	32	76	7.201	5.549	12.750
Eugenho Novo	1890	1 723	1.802	3.525	3 369	3.415	6.784	7.595	6.590	14.185	1.804	1.468	3.272	63	44	107	14.554	13.319	27.873
	1906	4.734	3.185	7.919	8.485	6.166	14 651	18.884	14.164	33.048	3.509	2.956	6 465	537	278	815	36.149	26.749	62.898
Irajá	1890	813	909	1.722	1.512	1.499	3.011	3.603	2.978	6.581	917	777	1.694	61	61	122	6.906	6 224	13.130
	1906	2.100	1.787	3.887	3 586	3 138	6.724	7.830	6.139	13.969	1 437	1.098	2.535	157	138	295	15.110	12.300	27.410
Jacarépaguá	1890	988	1.020	2 008	2.028	1.789	3.817	3.947	3.808	7.775	1.331	985	2 316	87	87	174	8.381	7.689	16.070
	1906	1.161	1.258	2.419	2.213	2.166	4.379	5.178	3.724	8.902	926	546	1.472	52	41	93	9.530	7 735	17.265
Inhaúma	1890	1.188	1.090	2.278	1.926	1.949	3 875	4 777	4.120	8.897	1.201	924	2.125	172	101	273	9.264	8.184	17 448
	1906	5.257	4.045	9.312	9 356	7.525	16.881	19.610	15.454	35.064	3.288	2 647	5.935	825	540	1 365	38.346	30.211	68 557
Guaratiba	1890	1.076	888	1 964	1 928	1.677	3.605	2.524	2.795	5.319	869	792	1.661	43	62	105	6.440	6.214	12.654
	1906	1.371	1.251	2.622	2.816	2.436	5.252	4.132	4.242	8.374	830	842	1.672	8	—	8	9.157	8.771	17.928
Campo Grande	1890	1.174	1.051	2 225	2.122	1.828	3.950	4.000	3.635	7.635	1.095	940	2.035	58	47	105	8.449	7.501	15.950
	1906	2.677	1.985	4.662	4.845	3.567	8.412	8.158	6.647	14.805	1.704	1.394	3.098	157	114	271	17.541	13.707	31.248
Santa Cruz	1850	816	825	1.641	1.490	1.404	2.894	2 766	2.486	5.252	516	558	1.074	53	40	93	5 641	5.313	10.954
	1906	916	780	1.696	1 763	1.483	3 246	4.230	3.026	7.256	612	465	1.077	1.353	752	2.105	8.874	6.506	15.380
Ilha do Governador	1890	268	215	483	548	324	872	1.274	814	2.088	345	202	547	1	—	1	2.436	1.555	3.991
	1906	351	312	663	631	552	1.183	2.031	1.142	3.173	317	217	534	48	14	62	3 378	2.238	5.616
Ilha de Paquetá	1890	129	142	271	227	278	505	845	740	1.585	179	162	341	7	—	7	1.387	1.322	2.709
	1906	119	160	279	212	281	493	692	587	1.279	103	109	212	14	7	21	1.140	1.143	2 283
População terrestre	1890	26.734	26.034	52.768	52.595	48.753	101.348	177.722	126.149	.871	31.085	26.985	58.070	1.461	774	2.235	289 597	228 695	518.292
	1906	48.810	41.874	90.714	89.353	77.196	166 549	270.089	187.433	.522	39.278	35.111	74.389	9.850	6 311	16.161	457.410	347.925	805.335
População maritima	1890	55	44	99	140	77	217	3.492	135	.627	197	35	232	176	8	184	4 060	299	4.359
	1906	9	8	17	44	10	54	5.770	45	.815	210	2	212	10	—	10	6.043	65	6.108
População total	1890	26.789	26.078	52.867	52.735	48.830	101.565	181.214	126.284	498	31.282	27 020	58 302	1.637	782	2.419	293.657	228.994	522.651
	1906	48.849	41.882	90.731	89.397	77 206	166.603	275.859	187.478	.337	39.488	35.113	74.601	9.860	6.311	16.171	463.453	347.990	811.443

Reduzindo a quantidades proporcionaes as cifras absolutas constantes do quadro anterior, encontraremos os seguintes coefficientes por 1.000 habitantes, para representar, por sexo e edades, a população domiciliada nas diversas circumscripções civis do Rio de Janeiro :

FREGUEZIAS		TOTAL		De menos de 5 annos			De 5 a 15 annos			De 15 a 50 annos			De mais de 50 annos		
		H.	M.	H.	M.	T.	H.	M.	T.	H.	M.	T.	H.	M.	T.
Candelaria.....	1890	833	167	13	11	24	61	30	91	703	111	814	56	15	71
	1906	758	242	22	17	39	72	47	119	607	153	760	57	25	82
S. José.....	1890	620	380	38	38	76	93	70	163	430	227	657	59	45	104
	1906	649	351	40	39	79	74	71	145	488	203	691	47	38	85
Santa Rita.....	1890	644	356	51	43	94	103	76	179	439	191	630	51	46	97
	1906	605	395	48	58	106	81	87	168	432	213	645	44	37	81
Sacramento.....	1890	638	362	30	31	61	74	61	135	470	228	698	64	42	106
	1906	659	341	43	33	76	80	62	142	476	215	691	60	31	91
Gloria.....	1890	512	488	50	48	98	97	96	193	308	290	598	57	54	111
	1906	561	439	54	42	96	98	85	183	358	262	620	51	50	101
Sant'Anna.....	1890	568	432	51	50	101	92	90	182	360	240	600	65	52	117
	1906	569	431	52	58	110	92	94	186	380	238	618	45	41	86
Santo Antonio.....	1890	560	440	46	43	89	90	81	171	366	268	634	58	48	106
	1906	549	451	44	49	93	81	87	168	375	268	643	49	47	96
Espirito Santo.....	1890	475	525	55	60	115	92	106	198	278	299	577	50	60	110
	1906	550	450	69	52	121	122	96	218	307	251	558	52	51	103
Engenho Velho.....	1890	530	470	54	53	107	114	102	216	308	258	566	54	57	111
	1906	545	455	62	51	113	128	104	232	307	253	560	48	47	95
Lagôa.....	1890	508	492	44	46	90	91	110	201	317	275	592	56	61	117
	1906	528	472	57	49	106	98	98	196	324	268	592	49	57	106
S. Christovão.....	1890	514	486	52	53	105	105	107	212	300	267	567	57	59	116
	1906	558	442	63	53	116	120	100	220	328	238	566	47	51	98
Gavea.....	1890	582	418	53	50	103	110	86	196	351	233	584	68	49	117
	1906	565	435	83	59	142	134	108	242	301	228	529	47	40	87
Engenho Novo.....	1890	522	478	62	65	127	121	123	244	274	245	519	65	45	110
	1906	574	426	76	52	128	137	99	236	304	228	532	57	47	104
Irajá.....	1890	526	474	63	69	132	116	115	231	277	229	506	70	61	131
	1906	551	449	77	66	143	132	116	248	289	226	515	53	41	94
Jacarepaguá.....	1890	522	478	62	64	126	128	112	240	249	239	488	83	63	146
	1906	552	448	68	73	141	129	126	255	302	216	518	53	33	86
Inhaúma.....	1890	529	471	69	64	133	112	114	226	278	240	518	50	73	123
	1906	558	442	78	61	139	139	112	251	292	229	521	49	40	89
Guaratiba.....	1890	509	491	86	71	157	154	133	287	201	223	424	68	64	132
	1906	511	489	77	69	146	157	136	293	231	236	467	46	48	94
Campo Grande.....	1890	530	470	74	66	140	134	115	249	252	230	482	70	59	129
	1906	561	439	86	65	151	156	116	272	263	215	478	56	43	99
Santa Cruz.....	1890	514	486	75	76	151	137	129	266	255	229	484	47	52	99
	1906	566	434	69	59	128	133	112	245	319	228	547	45	35	80
Ilha do Governador	1890	610	390	67	54	121	137	82	219	319	204	523	87	50	137
	1906	600	400	63	56	119	113	100	213	366	205	571	58	39	97
Ilha de Paquetá.....	1890	511	489	48	52	100	84	103	187	313	274	587	66	60	126
	1906	498	502	53	70	123	94	124	218	302	263	565	49	45	94
População terrestre	1890	558	442	52	50	102	102	94	196	344	245	589	60	53	113
	1906	567	433	62	53	115	113	98	211	342	238	580	50	44	94
População maritima	1890	930	70	13	11	24	34	18	52	836	33	869	47	8	55
	1906	989	11	2	1	3	8	2	10	944	8	952	35	—	35
População total.....	1890	561	439	51	51	102	101	94	195	348	243	591	61	51	112
	1906	570	430	61	53	114	112	97	209	347	236	583	50	44	94

Os centenarios recenseados em 20 de Setembro de 1906 attingem a nada menos de 178, representando, portanto, cerca de 0,22$^{0}/_{00}$ da população total. Attendendo-se á pequenissima quota com que os maiores de 100 annos, em geral, figuram no conjuncto da população, constitue na realidade um facto extraordinario o resultado apurado pelo recenseamento de que nos occupamos.

Com effeito, em França, o recenseamento de 1861 accusou apenas 256 centenarios no total de cerca de 37 milhões de habitantes; o de 1866, 127, em mais de 38 milhões de pessoas; o de 1872, 190, em mais de 37 milhões, e o de 1886, 184, em mais de 38 milhões. E ainda assim, segundo investigações mandadas proceder pelo governo francez, parece ter ficado fóra de duvida que a maior parte dos centenarios não attingira, realmente, á elevada edade inscripta nas listas censitarias ([21]). Facto ainda mais notavel se deu na Prussia, onde a Repartição de Estatistica verificou que, dos 232 intitulados centenarios, registrados em 1885 n'uma população de mais de 28 milhões de pessoas, muito mais de metade não tinha vivido tanto quanto pretendia ([22]).

Ora, se em relação ao numero total de habitantes de um paiz apparece tão reduzida a quota de centenarios, com maioria de razão o mesmo deve succeder nas grandes cidades, nas quaes a porcentagem de macrobios, como a dos velhos, em geral, é muitissimo inferior á que se encontra nas populações menos agglomeradas. Foi, sem duvida, por esse motivo que o Sr. Alberto Martinez julgou anormalmente elevado, e em desaccôrdo com os antecedentes censitarios das diversas nações, o numero dos centenarios recenseados na capital platina em 1887, em 1895 e em 1904. Na primeira dessas datas, o recenseamento apenas accusára a existencia de 32 macrobios em uma população de 433.375 habitantes; na segunda, a de 21 em 663.000 habitantes, e na terceira, finalmente, a de 37 em um total de 950.891 almas. ([23])

Sendo accusadas de exaggero taes proporções, a encontrada no Rio de Janeiro é indubitavelmente excessiva. O numero de 178 centenarios, em uma população de 811.443 almas, representa, com effeito, mais de cinco vezes a porcentagem encontrada dois annos antes em Buenos Aires.

Os velhos do Rio de Janeiro não se eximem, portanto, do innocente mas censuravel habito de exaggerar a edade, tão commum aos que já viveram muito, como diminuil-a é o costume dos moços depois de certa edade. «En effet,—diz Levasseur —si les jeunes femmes, les filles surtout, cherchent à se rajeunir, les vieillards très avancés en âge mettent leur vanité dans la réputation opposée; ils aiment souvent à se vieillir, précisement parce que ce grand âge est un objet d'admiration.» ([24])

Seja como for, os resultados do ultimo recenseamento da população do Rio de Janeiro acham-se, nesse particular, de inteiro accôrdo com os antecedentes

([21]) E. LEVASSEUR.— *La Population Française*, vol. II, pags. 330—331.
([22]) E. LEVASSEUR.— *La Population Française*, vol. II, pag. 330.
([23]) *Censo General de la Ciudad de Buenos Aires* (1904), pags. XLV—XLVII.
([24]) E. LEVASSEUR.— *La Population Française*, vol. II, pag. 327.

censitarios, parciaes ou geraes. O recenseamento de 1890 registrou, em 522.651 habitantes, a elevada cifra de 133 centenarios (25), que proporciona um coefficiente mais forte que o de 0,22 °/oo, encontrado em 1906, bastante inferior, entretanto, ao de 0,43 °/oo, correspondente a 14.333.915 habitantes recenseados em toda a Republica, 16 annos antes.

Convencida da necessidade de colligir informações dignas de credito e seguindo a pratica adoptada n'outros paizes, a Commissão Central do Recenseamento mandou proceder minucioso inquerito, afim de averiguar, tanto quanto possivel, se eram verdadeiros os casos de longevidade registrados em 20 de Setembro de 1906. Os resultados deste inquerito constituem o assumpto de um capitulo especial, illustrado com os retratos e notas biographicas de alguns dos mais curiosos macrobios ultimamente recenseados no Rio de Janeiro.

Da extensa relação de pessoas, innegavelmente velhissimas, que se dão como centenarios, verifica-se que a mais alta edade declarada corresponde a cifra de 149 annos, vindo em seguida um caso de 140 annos, um de 138, um de 137, um de 132, quatro de 130, um de 128, dois de 125, um de 123, um de 122, um de 121, dez de 120, um de 118, um de 117, um de 116, sete de 115, um de 114, dois de 113, dois de 112, 12 de 110, seis de 109, dois de 108, quatro de 107, oito de 106, 16 de 105, tres de 104, quatro de 103, seis de 102, cinco de 101, e, finalmente, 72 de 100.

Dos 178 centenarios, 116 habitavam a zona urbana e 62 a suburbana, o que, em relação ás cifras das respectivas populações, dá para a cidade propriamente dita uma porcentagem pouco superior á metade da que corresponde aos suburbios.

O districto de Campo Grande é o que conta maior numero de centenarios (22), seguindo-se, em ordem decrescente : o do Espirito Santo, com 21 ; o de S. Christovão, com 14 ; o de Inhaúma, com 13 ; o do Meyer, com 12 ; os da Gambôa e de Irajá, com 11 ; o do Engenho Novo, com 10 ; o da Gloria, com 7 ; os de S. José, Andarahy e Ilhas, com 6 ; os da Lagôa, Sant'Anna e Santa Cruz, com 5 ; os de Santo Antonio, Santa Thereza, Engenho Velho e Guaratiba, com 4 ; os de Santa Rita, Sacramento e Gavea, com 2 ; e, finalmente, os da Tijuca e Jacarépaguá, com 1.

O mais velho dos habitantes do Rio de Janeiro foi recenseado no morro do Salgueiro, districto do Andarahy : era um preto africano de nome Abel Corrêa da Silva, inscripto na lista censitaria com a elevada edade de 149 annos !

Quanto á proporção por sexos, as mulheres acham-se, em grande maioria : dos 178 centenarios recenseados, 128, ou cerca de 72 °/o, pertenciam ao sexo feminino. Comparando o numero de macrobios de cada sexo com a cifra da população respectiva, chega-se á conclusão de que ha grande desegualdade das proporções com que os dois sexos contribuem para o prolongamento excepcional da vida, sendo a porcentagem da longevidade feminina mais de tres vezes maior do que a da longevidade masculina.

(25) *Recenseamento do Districto Federal em 31 de Dezembro de 1890*, pag. 126.



INSPECTORIA DE MATTAS E JARDINS (JARDIM DA PRAÇA DA REPUBLICA)



ESCOLA MUNICIPAL PRUDENTE DE MORAES (VILLA ISABEL)

Distribuição da população por estado civil

Quanto ao estado civil, os 811.443 habitantes recenseados em 20 de Setembro de 1906 dividem-se em : 527.675 solteiros (314.378 homens e 213.297 mulheres), 214.730 casados (124.904 homens e 89.826 mulheres), 52.704 viuvos (14.227 homens e 38.477 mulheres) e 16.334 de estado civil ignorado (9.944 homens e 6.390 mulheres). D'ahi se deduz que, em relação aos 795.109 individuos de todas as edades e de estado civil conhecido, são :

	HOMENS	MULHERES	TOTAL
Solteiros.....	69.321 %	62.441 %	66.365 %
Casados.....	27.542 %	26.295 %	27.006 %
Viuvos.....	3.137 %	11.264 %	6.629 %

O numero de solteiros é, pois, muito mais consideravel do que o de casados e de viuvos, principalmente no sexo masculino, e o de viuvos muito inferior ao de viuvas. Esse facto constitue, até certo ponto, um indicio da prosperidade do Rio de Janeiro, pois é sabido que, quanto maior é a importancia das localidades, tanto menor é, em geral, a proporção dos casados, dando-se o inverso com a dos solteiros e viuvos.

Para se formar juizo seguro sobre a tendencia da população ao casamento, é necessario, porém, excluir do calculo os que, por sua pouca edade, não se acham em condições de contrahir o matrimonio. Em toda parte a lei estabelece o limite minimo da edade para as uniões conjugaes, o qual varia de 15 a 20 annos para o homem e de 13 á 20 para a mulher. Assim, por exemplo, ao passo que em França a idade minima exigida para o matrimonio é de 18 annos para o homem e 15 para a mulher, na Prussia é, respectivamente, de 18 e 14, na Inglaterra de 16 e 15 e na Austria de 14 para ambos os sexos (1). No Brasil o § 8º do art. 7º do Decreto n. 181, de 24 de Janeiro de 1890, fixou, como idade legal para o casamento, 16 annos para o homem e 14 para a mulher. Os resultados dos nossos recenseamentos e dos feitos em outros paizes mostram, entretanto, que não é rigorosamente cumprida a lei contra a precocidade do casamento. A nossa legislação o permitte mesmo em casos especiaes abaixo dos limites estabelecidos, para evitar a imposição ou o cumprimento de pena criminal, exigindo, porém, a separação dos corpos até que seja attingida a idade legal (artigo 17 do alludido decreto).

Se tomarmos o limite de 20 annos para ambos os sexos, attendendo a que são raros os casamentos antes desta idade, encontraremos os algarismos seguintes para representar o estado civil da população recenseada em 1906 :

SOLTEIROS		CASADOS		VIUVOS	
195.880		214.730		52.704	
H.	M.	H.	M.	H.	M.
133.963	61.917	124.904	89.826	14.227	38.477

(1) MICHAEL MULHALL.—*The Dictionary of Statistics*, pag. 381, 2ª col.

Em numeros proporcionaes essas quantidades correspondem aos seguintes coefficientes :

SOLTEIROS		CASADOS		VIUVOS	
423		463		114	
H.	M.	H.	M.	H.	M.
289	134	269	194	31	83

As cifras absolutas e relativas comprovam o que se observa em outros paizes quanto á distribuição dos habitantes por estado civil. Ellas demonstram que o numero de casados é superior ao de solteiros, assim como é maior o numero de viuvas que o de viuvos.

Attendendo-se, porém, á posição geographica do Rio de Janeiro, situado na visinhança dos tropicos, e á conveniencia de manter os grupos quinquennaes adoptados na comparação do estado civil com a edade (de accôrdo com a resolução tomada pelo Instituto Internacional de Estatistica, na sessão realizada em Roma em 1887), excluiremos do numero dos solteiros apenas os homens e as mulheres menores de 15 annos. (2)

Para o estudo que vamos fazer, não encontramos elementos de comparação em nenhum dos recenseamentos anteriores. O arrolamento do Conde de Rezende effectuado em 1799 só menciona o estado civil de uma parte da população, e ainda assim de modo incompleto. Os dois alistamentos seguintes, realisados em 1821 e 1838, são inteiramente omissos no que diz respeito á condição social dos recenseados. O recenseamento executado pelo Dr. Haddock Lobo em 1849 só faz a discriminação do estado civil por sexos, sem levar em conta as edades, o que torna quasi nullo o seu valor sob o ponto de vista demographico de que nos occupamos. Mais imperfeito e deficiente foi o recenseamento do anno de 1856, o qual se limitou apenas a apurar o numero de solteiros, casados e viuvos em cada freguezia, sem fazer a distincção dos sexos. O inquerito censitario feito em 1870 commetteu tambem a mesma omissão no quadro geral (mappa n. 2). A discriminação dos sexos é feita, porém, nos diversos quadros parochiaes, onde, infelizmente, não existe a necessaria combinação com os diversos grupos de edades. Dos mesmos defeitos se resente o recenseamento realisado dois annos depois, em 1872. Em 1890, pela primeira vez, fez-se a separação do estado civil dos recenseados, segundo as edades. Houve, entretanto, algumas lacunas no tocante a classificação dos diversos estados civis, confundindo-se os individuos de estado civil desconhecido com os divorciados, sendo applicada esta designação a todos os conjuges separados e não sómente aos desligados em virtude de sentença judicial. Abstemos-hemos, portanto, de qualquer confronto nesse sentido, limitando-nos á analyse summaria dos resultados da operação censitaria levada a effeito nesta cidade em 20 de Setembro do anno de 1906.

(2) JACQUES BERTILLON.—*Texte des Vœux Emis par l'Institut International de Statistique*, pag. 7.

Nessa data, era a seguinte a distribuição por estado civil dos habitantes do Rio de Janeiro:

População por estado civil e sexo nos diversos districtos municipaes

DISTRICTOS	Solteiros			Casados			Viuvos			Estado civil ignorado			Total		
	H.	M.	T.	H.	M.	T.	H.	M.	T.	H.	M.	T.	H.	M.	T.
Candelaria	2568	632	3200	694	306	1000	78	134	212	38	4	42	3378	1076	4454
Santa Rita	18213	9598	27811	6781	5308	12089	708	1879	2587	2341	1101	3442	28043	17886	45929
Sacramento	11227	4862	16089	4175	2451	6626	579	950	1529	249	119	368	16230	8382	24612
S. José	19525	8818	28343	7536	3953	11489	808	1786	2594	369	185	554	28238	14742	42980
Santo Antonio	14490	10106	24596	6085	4901	10986	732	2225	2957	209	248	457	21516	17480	38996
Santa Thereza	2596	2376	4972	1260	1106	2366	112	461	573	26	34	60	3994	3977	7971
Gloria	21818	15889	37707	8908	6026	14934	1046	2975	4021	468	347	815	32240	25237	57477
Lagôa	16717	14157	30874	7246	5389	12635	684	2486	3173	781	529	1310	25428	22564	47992
Gavea	4791	3311	8102	2066	1525	3591	193	566	759	60	58	118	7110	5460	12570
Sant'Anna	14491	8701	23192	6378	4817	11195	596	1782	2378	308	193	501	21773	15493	37266
Gambôa	14867	10669	25536	7244	5601	12845	758	1957	2715	478	475	953	23347	18702	42049
Espirito Santo	20989	15207	36196	9269	6930	16199	1070	3402	4472	400	415	815	31728	25954	57682
S. Christovão	17161	12164	29325	6753	5050	11803	691	2469	3160	590	220	810	25195	19903	45098
Engenho Velho	14372	10585	24957	5735	4131	9866	585	1985	2570	144	158	302	20836	16859	37695
Andarahy	18135	13911	32046	7026	5485	12511	856	2507	3363	343	293	636	26360	22196	48556
Tijuca	2712	2497	5209	1067	871	1938	137	354	491	20	50	70	3936	3772	7708
Engenho Novo	11206	7242	18448	4817	2890	7707	487	1417	1904	198	165	363	16708	11714	28422
Meyer	12836	9147	21983	5755	3981	9736	601	1748	2349	249	159	408	19441	15035	34476
Inhaúma	24763	17867	42630	10904	8098	19002	1293	3306	4599	736	511	1247	37696	29782	67478
Irajá	10429	7844	18273	3987	3133	7120	494	1163	1657	198	158	356	15108	12298	27406
Jacarépaguá	6451	5096	11547	1525	1159	2684	274	280	554	113	82	195	8363	6617	14980
Campo Grande	12978	9437	22415	3896	2911	6807	528	1268	1796	139	91	230	17541	13707	31248
Guaratiba	7233	6711	13945	1586	1520	3106	326	535	861	12	5	17	9157	8771	17928
Santa Cruz	5476	4025	9501	1723	1253	2976	306	461	767	1369	767	2136	8874	6506	15380
Ilhas	3677	2414	6091	1224	1005	2229	163	370	533	106	23	129	5170	3812	8982
População terrestre	309721	213266	522987	123640	89800	213440	14105	38469	52574	9944	6390	16334	457410	347925	805335
População maritima	4657	31	4688	1264	26	1290	122	8	130	—	—	—	6043	65	6108
População total	314378	213297	527675	124904	89826	214730	14227	38477	52704	9944	6390	16334	463453	347990	811443

Fazendo-se a discriminação dos menores e dos maiores de 15 annos, obtêm-se para representar a constituição demographica do Rio de Janeiro por estado civil, na data do recenseamento, estes algarismos:

População por estado civil, sexo e edades nos diversos districtos municipaes

DISTRICTOS	MENORES DE 15 ANNOS									MAIORES DE 15 ANNOS													EDADE IGNORADA											
	Solteiros			Casados			Total			Solteiros			Casados			Viuvos			Estado civil ignorado			Total			Solteiros			Casados			Viuvos			Estado civil ignorado			Total		
	H.	M.	T.	H.	M.	T.	H.	M.	T.	H.	M.	T	H.	M.	T	H.	M.	T	H.	M.	T.	H.	M.	T.	H.	M.	T.	H.	M.	T.	H.	M.	T.	H.	M.	T.	H.	M.	T.
Candelaria.....	417	282	699	—	1	1	417	283	700	2140	350	2490	692	303	995	78	134	212	28	3	31	2938	790	3728	12	—	12	2	2	4	—	—	—	9	1	10	23	3	26
Santa Rita.....	5492	6154	11646	—	6	6	5492	6160	11652	12677	3422	16099	6756	5295	12051	704	1847	2551	114	108	222	20251	10672	30923	44	26	70	25	7	32	4	32	36	2227	989	3216	2300	1054	3354
Sacramento.....	2990	2291	5281	—	—	—	2990	2291	5281	8193	2564	10757	4172	2449	6621	578	947	1525	74	31	105	13017	5991	19008	44	7	51	3	2	5	1	3	4	175	88	263	223	100	323
S. José.....	4704	4608	9312	—	7	7	4704	4615	9319	14749	4194	18943	7457	3941	11398	808	1768	2576	70	55	125	23084	9958	33042	72	16	88	79	5	84	—	18	18	299	130	429	450	169	619
Santo Antonio ..	4694	5178	9872	—	1	1	4694	5179	9873	9742	4886	14628	6075	4890	10965	728	2208	2936	79	96	175	16624	12080	28704	55	45	100	10	10	20	4	17	21	129	149	278	198	221	419
Santa Thereza..	1299	1295	2594	—	—	—	1299	1295	2594	1272	1060	2332	1247	1093	2340	112	455	567	11	21	32	2642	2629	5271	25	22	47	13	13	26	—	6	6	15	12	27	53	53	106
Gloria.....	8497	7108	15605	—	—	—	8497	7108	15605	13168	8473	21641	8870	6001	14871	1037	2960	3997	41	62	103	23116	17496	40612	153	308	461	38	25	63	9	15	24	427	285	712	627	633	1260
Lagôa.....	7232	6855	14087	—	—	—	7232	6855	14087	9405	7218	16623	7202	5354	12556	682	2465	3147	95	113	208	17384	15150	32534	82	87	169	44	35	79	2	24	26	684	413	1097	812	559	1371
Gavea.....	2718	2089	4807	—	1	1	2718	2090	4808	2066	1219	3285	2063	1523	3586	193	566	759	26	31	57	4348	3339	7687	7	3	10	3	1	4	—	—	—	34	27	61	44	31	75
Sant'Anna.....	4992	5358	10350	—	4	4	4992	5362	10354	9432	3334	12766	6352	4806	11158	596	1772	2368	70	59	129	16450	9971	26421	67	11	78	26	7	33	—	10	10	238	132	370	331	160	491
Gambôa.....	6251	6439	12690	3	4	7	6254	6443	12697	8594	4218	12812	7233	5588	12821	758	1945	2703	88	70	158	16673	11821	28494	22	13	35	8	9	17	—	12	12	390	404	794	420	438	858
Espirito Santo...	10854	8445	19299	—	4	4	10854	8449	19303	10105	6752	16857	9262	6922	16184	1067	3397	4464	15	13	28	20449	17084	37533	30	10	40	7	4	11	3	5	8	385	402	787	425	421	846
S. Christovão....	8196	6793	14989	2	1	3	8198	6794	14992	8858	5327	14185	6726	5035	11761	686	2456	3142	467	112	579	16737	12930	29667	107	52	159	25	14	39	5	13	18	123	100	223	260	179	439
Engenho Velho..	7456	5649	13105	—	5	5	7456	5654	13110	6854	4896	11750	5715	4106	9821	583	1975	2558	54	80	134	13206	11057	24263	65	43	108	20	20	40	2	10	12	87	75	162	174	148	322
Andarahy.....	8932	7429	16361	—	6	6	8932	7435	16367	9131	6459	15590	7014	5471	12485	850	2503	3353	79	88	167	17074	14521	31595	72	26	98	12	8	20	6	4	10	264	202	466	354	240	594
Tijuca.....	1225	1393	2618	—	—	—	1225	1393	2618	1486	1106	2592	1066	871	1937	137	353	490	13	23	36	2702	2353	5055	2	—	2	1	—	1	—	1	1	6	25	31	9	26	35
Engenho Novo..	5872	4036	9908	—	—	—	5872	4036	9908	5301	3202	8503	4807	2882	7689	484	1413	1897	35	39	74	10627	7536	18163	33	4	37	10	8	18	3	4	7	163	126	289	209	142	351
Meyer.....	7347	5313	12660	—	2	2	7347	5315	12662	5404	3823	9227	5734	3971	9705	595	1748	2343	33	42	75	11766	9584	21350	85	12	97	21	8	29	6	—	6	216	116	332	328	136	464
Inhaúma.....	14434	11397	25831	—	7	7	14434	11404	25838	10250	6439	16689	10875	8071	18946	1289	3295	4584	31	35	66	22445	17840	40285	79	31	110	29	20	49	4	11	15	705	476	1181	817	538	1355
Irajá.....	5686	4923	10609	—	2	2	5686	4925	10611	4738	2907	7645	3982	3127	7109	491	1159	1650	54	42	96	9265	7235	16500	5	15	20	5	4	9	3	4	7	144	115	259	157	138	295
Jacarépaguá.....	3010	3011	6021	—	—	—	3010	3011	6021	3441	2085	5526	1525	1159	2684	274	280	554	65	49	114	5305	3573	8878	—	—	—	—	—	—	—	—	—	48	33	81	48	33	81
Campo Grande..	7522	5551	13073	—	1	1	7522	5552	13074	5431	3858	9289	3874	2898	6772	525	1251	1776	32	34	66	9862	8041	17903	25	28	53	22	12	34	3	17	20	107	57	164	157	114	271
Guaratiba.....	4187	3687	7874	—	—	—	4187	3687	7874	3046	3025	6071	1586	1520	3106	326	535	861	4	4	8	4962	5084	10046	—	—	—	—	—	—	—	—	—	8	—	8	8	—	8
Santa Cruz.....	2679	2261	4940	—	2	2	2679	2263	4942	2775	1750	4525	1717	1251	2968	306	458	764	44	32	76	4842	3491	8333	23	14	37	6	—	6	—	3	3	1324	735	2059	1353	752	2105
Ilhas.....	1502	1469	2971	—	2	2	1502	1471	2973	2173	944	3117	1222	1003	2225	163	370	533	40	1	41	3598	2318	5916	2	1	3	2	—	2	—	—	—	66	22	88	70	23	93
População terrestre	138188	119014	257202	5	56	61	138193	119070	257263	170431	93511	263942	123224	89530	212754	14050	38260	52310	1662	1243	2905	309367	222544	531911	1111	774	1885	411	214	625	55	209	264	8273	5114	13387	9850	6311	16161
População maritima	53	18	71	—	—	—	53	18	71	4595	13	4608	1263	26	1289	122	8	130	—	—	—	5980	47	6027	9	—	9	1	—	1	—	—	—	—	—	—	10	—	10
População total....	138241	119032	257273	5	56	61	138246	119088	257334	175026	93524	268550	124487	89556	214043	14172	38268	52440	1662	1243	2905	315347	222591	537938	1120	774	1894	412	214	626	55	209	264	8273	5114	13387	98 0	6311	16171

O quadro precedente mostra que, das pessoas de estado civil conhecido, maiores de 15 annos, 268.550 eram solteiras, 214,043 casadas e 52.440 viuvas, variando consideravelmente as proporções em cada sexo. Assim, no masculino, os solteiros representavam 175.026 pessoas, os casados 124.487 e os viuvos 14.172, e, no feminino, as solteiras 93.524, as casadas 89.556 e as viuvas 38.268.

Si dos habitantes recenseados em 20 de Setembro de 1906, excluirmos os de estado civil ignorado e os solteiros menores de 15 annos, ficarão distribuidos os 537.878 restantes do seguinte modo :

SOLTEIROS 270.444		CASADOS 214.730		VIUVOS 52.704	
H.	M.	H.	M.	H.	M.
176.146	94.298	124 904	89.826	14.227	38.477

Verifica-se, portanto, que, das pessoas de mais de 15 annos de edade, cujo estado civil o recenseamento de 1906 conseguiu averiguar, 50,3 % eram solteiras, 9,9 % casadas e 9,8 % viuvas. As proporções variam consideravelmente de um

sexo para o outro : assim, no masculino, os solteiros representavam 55,9 %, os casados 39,6 % e os viuvos 4,5 % do total, e no feminino os solteiros constituiam 42,4 %, os casados 40,3 % e os viuvos 17,3 %.

A proporção dos solteiros é, como anteriormente já tinhamos observado, mais elevada do que a das solteiras, e a dos viuvos muito mais baixa do que a das viuvas; a dos casados é quasi igual nos dois sexos, o que, attendendo-se á notavel differença entre os totaes de homens e de mulheres, indica que o numero de homens casados deve ser, como de facto é, muito superior ao de mulheres da mesma condição social. Essa particularidade já se observa entre nós ha longos annos : — em 1870, o numero de mulheres casadas representava 82,13 % do total de homens do mesmo estado, descendo essa proporção a 76,48 % em 1890 e a 71.92 em 1906.

Bem diverso, porém, é o resultado a que conduzem estes mesmos algarismos, quando estudados em relação á nacionalidade. Sob este aspecto, os 537.878 habitantes de estado civil conhecido comprehendem 355.925 brazileiros e 181.953 extrangeiros. Separando cada um desses grupos por estado civil e por sexo, encontraremos os numeros seguintes:

Brazileiros

355.925

SOLTEIROS 193.948		CASADOS 124.739		VIUVOS 37.238	
H.	M.	H.	M.	H.	M.
111.215	82.733	62.594	62.145	7.997	29.241

Extrangeiros

181.953

SOLTEIROS 76.496		CASADOS 89.991		VIUVOS 15.466	
H.	M.	H.	M.	H.	M.
64.931	11.565	62.310	27.681	6.230	9.236

Feita a reducção a numeros proporcionaes obteremos para cada grupo :

Em 1.000 habitantes (brazileiros e extrangeiros)

SOLTEIROS 503		CASADOS 399		VIUVOS 98	
H.	M.	H.	M.	H.	M.
328	175	232	167	26	72

Em 1.000 habitantes brazileiros

SOLTEIROS 545		CASADOS 350		VIUVOS 105	
H.	M.	H.	M.	H.	M.
312	233	176	174	23	82

Em 1.000 habitantes extrangeiros

SOLTEIROS		CASADOS		VIUVOS	
420		495		85	
H.	M.	H.	M.	H.	M.
357	63	343	152	34	51

Emfim, comparando-se apenas os casados de um e de outro sexo, acharemos os numeros absolutos seguintes:

	HOMENS	MULHERES	EXCEDENTE DE HOMENS
Brazileiros e extrangeiros.....	124.904	89.826	35.078
Brazileiros.....	62.594	62.145	449
Extrangeiros.....	62.310	27.681	34.629

Em numeros proporcionaes, correspondem os mesmos algarismos ás seguintes taxas:

	HOMENS	MULHERES	EXCEDENTE DE HOMENS
Por 1.000 brazileiros e extrangeiros	232	167	65
» 1.000 brazileiros.....	176	174	2
» 1.000 extrangeiros.....	343	152	191

Taes resultados evidenciam que o predominio dos homens, no grupo dos casados, corre exclusivamente por conta do elemento extrangeiro, na sua maior parte representado pelos portuguezes.

Em 1.000 habitantes, em 1.000 brazileiros e em 1.000 extrangeiros, quantos solteiros, casados e viuvos?

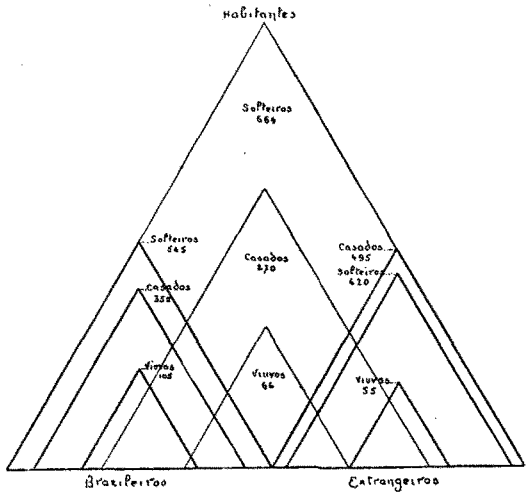

Aproveitando os dados do registro civil do anno de 1906 e a discriminação da população feminina maior de 15 annos, feita em um dos quadros precedentes,

obtêm-se para os diversos districtos municipaes do Rio de Janeiro os seguintes coefficientes de natalidade legitima e illegitima :

DISTRICTOS MUNICIPAES	NATALIDADE LEGITIMA		NATALIDADE ILLEGITIMA	
	Em 1.000 mulheres casadas de mais de 15 annos quantos nascimentos		Em 1.000 mulheres não casadas de mais de 15 annos quantos nascimentos	
	Incluidos os nati-mortos	Excluidos os nati-mortos	Incluidos os nati-mortos	Excluidos os nati-mortos
Candelaria	244,2	240,9	6,1	6,1
Santa Rita	217,1	205,4	43,3	40,1
Sacramento	215,5	204,1	33,0	28,7
S. José	158,0	150,4	81,9	76,2
Santo Antonio	169,9	158,2	38,2	34,4
Santa Thereza	168,3	157,3	46,8	42,9
Gloria	169,8	158,2	44,9	40,6
Lagôa	186,0	173,1	35,2	31,8
Gavea	169,0	160,6	41,5	38,8
Sant'Anna	183,1	169,7	36,1	32,5
Gambôa	183,1	169,7	36,1	32,5
Espirito Santo	188,5	173,6	32,2	28,9
S. Christovão	205,7	192,2	31,5	28,6
Engenho Velho	199,1	185,2	14,8	13,4
Andarahy	199,1	185,2	14,8	13,4
Tijuca	181,4	174,5	26,3	24,2
Engenho Novo	214,3	196,2	19,4	17,1
Meyer	214,3	196,2	19,4	17,1
Inhaúma	182,3	173,0	42,9	39,9
Irajá	183,5	177,8	46,2	44,3
Jacarépaguá	157,3	153,8	48,7	47,3
Campo Grande	197,7	193,2	52,6	50,9
Guaratiba	114,4	110,5	26,0	24,6
Santa Cruz	241,4	192,6	57,5	43,7
Ilhas	199,4	149,5	53,9	38,7
Rio de Janeiro	189,0	176,1	36,7	33,4

Estes coefficientes, obtidos pela comparação do numero de nascimentos com o total da população feminina adulta, differem profundamente nos diversos districtos municipaes. Assim, a natalidade legitima, inclusive os nati-mortos, varia desde o maximo de 244,2 $^{0}/_{00}$, no districto da Candelaria, até o minimo de 114,4 $^{0}/_{00}$, no de Guaratiba ; excluidos os nati-mortos, a variação desce desde o maximo de 240,9 no primeiro, até o minimo de 110,5 $^{0}/_{00}$, no segundo dos mencionados districtos.

JM EDIFICIO DA AVENIDA CENTRAL

Mais variavel ainda é a natalidade illegitima, que oscilla, com os nati-mortos, entre o minimo de 6,1 °/₀₀ no districto da Candelaria e o maximo de 81,9 °/₀₀ no de S. José, e, sem os nati-mortos, entre o minimo de 6,1 °/₀₀ naquelle districto e o maximo de 76,2 °/₀₀ neste ultimo. Calculando-se, porém, essas proporções em relação ao total de habitantes do Districto Federal, obteremos os coefficientes de 189 e 176 °/₀₀ para a natalidade legitima, e de 36,7 e 33,4 °/₀₀ para a illegitima.

Por conseguinte, quanto á natalidade legitima, os coefficientes encontrados para o Rio de Janeiro são superiores aos da França, da Suecia, da Dinamarca, da Irlanda e da Suissa. Si em alguns districtos, como por exemplo, o de Guaratiba, os coefficientes são muito baixos, em outros, como os da Candelaria e Santa Cruz, sustentam parallelo com os mais elevados que se conhecem.

No que diz respeito á natalidade illegitima, são relativamente altos os coefficientes de 36,7 e 33,4 °/₀₀. Entretanto, convem salientar que ha differenças consideraveis de um para outro districto municipal. O elevadissimo coefficiente, que apresenta a illegitimidade do districto de S. José, explica-se pelo facto de estar nelle situada a «Maternidade» da Santa Casa de Misericordia, para onde affluem muitas parturientes pobres, não só dos outros districtos, como até dos Estados vizinhos.

As proporções encontradas, tomando para um dos elementos do calculo o numero total de mulheres de mais de 15 annos de edade, não permittem formar idéa bastante exacta da natalidade da cidade do Rio de Janeiro. Esse numero nos parece ainda muito superior ao das mulheres que podem contribuir para a procreação.

O periodo fecundo da vida humana, assim como tem um limite minimo, tem tambem um limite maximo de edade, além do qual a aptidão genesica declina consideravelmente no sexo masculino e torna-se de todo excepcional no feminino. Para a procreação, o limite maximo de edade fixada pelos demographistas varia entre 45 e 55 annos. Segundo Jacques Bertillon, «o limite maximo da edade para a procreação tem sido fixado por alguns scientistas em 55 annos, por outros em 50 e, por outros, finalmente, em 45 annos. Bertillon pae prefere o limite intermediario, isto é, 50 annos. As estatisticas dos paizes em que se apura a edade das mulheres adultas demonstram que os partos são muito raros dos 50 aos 55 annos (na Finlandia, 0.8 nascimentos para 1.000 mulheres de 50 a 55 annos), emquanto que são menos raros dos 45 aos 50 annos (na Finlandia 21 nascimentos, na Suecia 20 nascimentos annuaes para 1.000 mulheres de 45 a 50 annos). Acreditamos, pois, que a relação que melhor exprime a natalidade é a seguinte : «*em 1.000 mulheres de 15 a 50 annos quantos nascimentos ? (nascidos mortos inclusive) em 1 anno*». (3)

Perfilhando a opinião do Dr. Jacques Bertillon, que estabelece os limites de 15 a 50 e que considera como coefficiente mais expressivo da natalidade o numero de nascimentos (inclusive nascidos mortos) produzidos em um anno por mil mulheres de 15 a 50 annos, vamos determinar por esse meio quaes as taxas da natalidade do Rio de Janeiro nos diversos districtos municipaes.

---

(3) JACQUES BERTILLON.—*Démographie* (Encyclopédie d'Hygiène, du Dr. Jules Rochard, vol I, pags. 177-178).

Para resolver o problema em relação ao Rio de Janeiro, começaremos por discriminar o estado civil e o sexo da população de 15 a 50 annos encontrada pelo recenseamento de 20 de Setembro de 1906.

O quadro seguinte dá conta dessa discriminação.

População de 15 a 50 annos por sexo e estado civil (Recenseamento de 1906)

DISTRICTOS	Solteiros			Casados			Viuvos			Estado civil ignorado			Total		
	H.	M.	T.	H.	M.	T.	H.	M.	T.	H.	M.	T.	H.	M.	T.
Candelaria	2064	335	2399	555	272	827	40	70	110	27	2	29	2686	679	3365
Santa Rita	12200	3232	15432	5665	4786	10451	408	978	1386	101	97	198	18374	9093	27467
Sacramento	7740	2421	10161	3444	2210	5654	316	547	863	70	28	98	11570	5206	16776
S. José	14112	3837	17949	6404	3585	9989	465	972	1437	68	51	119	21049	8445	29494
Santo Antonio	9243	4541	13784	5011	4425	9436	409	1260	1669	71	79	150	14734	10305	25039
Santa Thereza	1207	976	2183	994	984	1978	54	214	268	10	15	25	2265	2189	4454
Gloria	12601	7798	20399	7110	5383	12493	469	1507	1976	37	56	93	20217	14744	34961
Lagôa	8933	6511	15444	5747	4767	10514	333	1139	1472	74	92	166	15087	12509	27596
Gavea	1917	1126	3073	1692	1400	3092	103	291	394	22	24	46	3764	2841	6605
Sant'Anna	9087	3088	12175	5346	4387	9733	332	954	1286	63	53	116	14828	8482	23310
Gambôa	8180	3890	12070	6071	5048	11119	439	1079	1518	74	64	138	14764	10081	24845
Espirito Santo	9550	6225	15775	7397	6264	13661	513	1724	2237	12	11	23	17472	14224	31696
S. Christovão	8466	4851	13317	5380	4501	9881	337	1183	1520	453	91	544	14636	10626	25262
Engenho Velho	6528	4497	11025	4630	3705	8335	245	956	1201	41	72	113	11444	9230	20674
Andarahy	8744	5999	14743	5630	4938	10568	430	1243	1673	66	75	141	14870	12255	27125
Tijuca	1347	1004	2351	831	764	1595	64	203	267	11	18	29	2253	1989	4242
Engenho Novo	5048	2929	7977	3757	2591	6348	230	667	897	23	35	58	9058	6222	15280
Meyer	5045	3495	8540	4474	3551	8025	279	862	1141	28	34	62	9826	7942	17768
Inhaúma	9643	6051	15694	8851	7328	16179	696	1823	2519	26	31	57	19216	15233	34449
Irajá	4361	2671	7032	3180	2852	6032	242	577	819	45	38	83	7828	6138	13966
Jacarépaguá	3136	1903	5039	1232	1064	2296	88	125	213	53	42	95	4509	3134	7643
Campo Grande	4927	3466	8393	2967	2569	5536	235	582	817	29	30	59	8158	6647	14805
Guaratiba	2811	2677	5488	1201	1324	2525	117	239	356	3	2	5	4132	4242	8374
Santa Cruz	2634	1628	4262	1399	1145	2544	161	224	385	36	29	65	4230	3026	7256
Ilhas	2028	861	2889	980	906	1886	83	184	267	28	—	28	3119	1951	5070
População terrestre	161582	86012	247594	99948	80749	180697	7088	19603	26691	1471	1069	2540	270089	187433	457522
População maritima	4542	12	4554	1141	25	1166	87	8	95	—	—	—	5770	45	5815
População total	166124	86024	252148	101089	80774	181863	7175	19611	26786	1471	1069	2540	275859	187478	463337

Comparando o numero dos nascimentos occorridos em 1906 com os algarismos que figuram no quadro precedente, a natalidade total do Rio de Janeiro e a de seus districtos, são representadas pelos coefficientes que se seguem :

Coefficientes de natalidade legitima e illegitima no Rio de Janeiro

DISTRICTOS MUNICIPAES	NATALIDADE LEGITIMA		NATALIDADE ILLEGITIMA	
	Em 1.000 mulheres casadas, de 15 a 50 annos, quantos nascimentos		Em 1.000 mulheres não casadas, de 15 a 50 annos, quantos nascimentos	
	incluidos os nascidos mortos	excluidos os nascidos mortos	incluidos os nascidos mortos	excluidos os nascidos mortos
Candelaria	272,0	268,3	7,3	7,3
Santa Rita	240,2	227,3	54,0	50,1
Sacramento	238,9	226,2	39,0	31,0
S. José	173,8	165,4	101,5	94,5
Santo Antonio	187,8	174,9	46,8	42,3
Santa Thereza	186,9	174,7	59,7	54,7
Gloria	189,2	176,3	55,2	50,0
Lagôa	208,9	194,4	44,5	40,2
Gavea	184,0	174,8	52,3	48,9
Sant'Anna	201,8	186,9	45,1	40,6
Gambôa	201,8	186,9	45,1	40,6
Espirito Santo	208,3	191,8	41,2	36,9
S. Christovão	230,1	210,1	40,6	36,8
Engenho Velho	221,0	205,6	18,4	16,6
Andarahy	221,0	205,6	18,4	16,6
Tijuca	206,8	196,3	31,8	29,3
Engenho Novo	239,1	218,9	24,9	21,9
Meyer	239,1	218,9	24,9	21,9
Inhaúma	200,8	190,6	53,1	49,3
Irajá	201,2	194,9	57,8	55,3
Jacarépaguá	172,7	168,8	57,1	55,4
Campo Grande	223,0	217,9	66,4	64,2
Guaratiba	131,4	126,8	31,8	30,1
Santa Cruz	263,7	210,4	68,5	52,1
Ilhas	220,7	163,5	67,9	48,8
Rio de Janeiro	209,5	195,3	45,8	41,6

Dahi se conclue que, incluindo ou excluindo os nati-mortos, a natalidade legitima do Rio de Janeiro será para 1.000 nascimentos de 209,5 ou 195,3 e a illegitima de 45,8 ou 41,6.

E' notavel a differença da natalidade legitima e illegitima nos diversos districtos municipaes, variando os coefficientes da natalidade legitima desde o minimo de 131,4, ou 126,8 por mil, no districto de Guaratiba, até o maximo de 272, ou 268,3 por mil, no da Candelaria ; e os da natalidade illegitima desde o minimo de 7,3 por mil, neste ultimo districto, até o maximo de 101,5 e 94,5 por mil, no de S. José.

Convém, porém, não esquecer que nas grandes capitaes a natalidade legitima é geralmente baixa e a illegitima muito superior á representada pelo coefficiente geral do paiz inteiro. Assim, em Paris, a natalidade legitima é pouco superior á metade da que corresponde á toda a França, ao passo que a illegitima é quasi quatro vezes maior do que o mesmo coefficiente geral.

A situação do Rio de Janeiro, sob esse ponto de vista, está longe de ser das mais desfavoraveis, porquanto dos novos habitantes annualmente incorporados á sua população, pelo crescimento vegetativo, cerca de 80 % são legitimos, o que indica uma proporção muito superior ás que se observam em diversas cidades que têm estatistica demographica organisada, como, por exemplo: Paris, Roma, Copenhague, Praga, Edimburgo, Hannover, Genova, Glasgow, Antuerpia, Osaka e Tokio.

O quadro que se segue apresenta em numeros proporcionaes a distribuição dos habitantes do Rio de Janeiro por sexo e estado civil de accôrdo com a classificação das idades adoptada no recenseamento de 1906.

EDADE	Em 10.000 homens de cada grupo de edade, quantos				Em 10.000 mulheres de cada grupo de edade, quantas			
	Solteiros	Casados	Viuvos	De estado civil ignorado	Solteiras	Casadas	Viuvas	De estado civil ignorado
15 — 20 annos	9.857	100	4	39	8.681	1.240	29	50
20 — 25 »	8.412	1.487	36	65	5.519	4.189	214	48
25 — 30 »	6 261	3.568	118	53	3.819	5.454	672	58
30 — 35 »	4.529	5.149	269	53	3.005	5.831	1.106	58
35 — 40 »	3.617	5.909	419	55	2.671	5.552	1.710	67
40 — 45 »	2.957	6.303	679	61	2.374	4.945	2.611	70
45 — 50 »	2.549	6.565	844	42	2.227	4.454	3.260	59
50 — 60 »	2.293	6.328	1.329	50	2.097	3.339	4.520	44
60 — 70 »	2.162	5.583	2.213	42	2.077	1.813	6.045	65
70 — 80 »	2.112	4.517	3.286	55	2.188	954	6.819	39
80 — 90 »	2.481	3.622	3.871	26	2.603	560	6.821	16
90 —100 »	3.583	2.833	3.417	167	3.223	422	6.265	90
Maiores de 100 annos	4.000	2.600	3.200	200	3.828	—	6.016	156
Edade ignorada	1.136	418	56	8.390	1.227	339	331	8.103

O exame desses algarismos demonstra que, nos homens, a proporção dos solteiros decresce continuamente desde o grupo de 15 á 20 annos de edade até o de 70 a 80, a principio com certa rapidez e depois com lentidão, para augmentar de novo dos 80 annos em diante; a proporção dos casados, ao contrario, augmenta rapidamente a principio e depois em menor escala até o grupo de 45 a 50 annos, decrescendo dahi em diante até as edades mais avançadas; a proporção dos viuvos cresce de modo continuo até o grupo de 90 a 100 annos, baixando, porém, para os

IGREJA DE S. FRANCISCO DE PAULA

maiores de 100. Nas mulheres, a proporção das solteiras decresce até o grupo de 60 a 70 annos, augmentando dahi em diante para todas as edades; a proporção das casadas augmenta até o grupo de 30 a 35 annos, diminuindo dahi em diante para todas as edades posteriores; a proporção das viuvas cresce constantemente até o grupo de 80 a 90 annos, diminuindo para as edades mais avançadas.

Distribuição da população por profissões

Uma das mais difficeis estatisticas demographicas é, sem duvida alguma, a que se occupa do agrupamento das profissões. A primeira difficuldade que se apresenta é definir, de modo exacto e preciso, o que sob o aspecto censitario, se deve entender por profissão, porquanto, considerando como tal apenas os cargos, officios e occupações, effectivamente exercidos, grande parte da população escaparia ao alistamento das profissões.

Fixada a noção do vocabulo, surgem outros embaraços. Como deverão figurar nos quadros estatisticos das profissões as pessoas que declaram exercer mais de uma occupação ou officio? Deve-se tomar em consideração só a occupação principal ou tambem a accessoria? Deverá prevalecer no inquerito profissional o conceito economico ou o meramente technico?

« Difficil é resumir — diz o illustre professor de Estatistica da Universidade de Padua — as differenças que existem entre os quesitos relativos ao estado profissional nos diversos paizes. Todos indagam a profissão principal e a condição hierarchica; alguns paizes, como o nosso, a profissão accessoria e o estado de disponibilidade, sempre com variantes dignas de nota. Assim, na Dinamarca, Austria, Hungria, Suissa e França, se indaga a firma ou classe social e a especie de industria; em França e na Hungria exige-se ainda o numero de operarios»(1).

Quanto á occasião mais propicia para o levantamento do censo profissional, divergem tambem os criterios seguidos nas differentes nações: a maior parte dellas o executa com o recenseamento da população; outras, porém, o fazem mais desenvolvido, destacando-o do alistamento civil propriamente dito. Assim, por iniciativa de Bismarck, chanceller do Imperio, a Allemanha fez com o maior exito o seu primeiro recenseamento especial das profissões em 5 de Julho de 1882, renovando essa operação no anno de 1895.

Além das difficuldades já apontadas, outros embaraços apparecem por occasião da collecta das informações. Por má comprehensão, ou por vaidade, muitas pessoas se attribuem profissões diversas das que realmente exercem, ou fazem declarações vagas e ás vezes inexactas com receio de que dahi lhes advenha algum prejuizo. E' facto averiguado a repugnancia que têm muitos dos alistados em declararem de modo preciso as profissões que exercem (2).

Na discriminação das profissões deve haver o maior cuidado. E' necessario

(1) RODOLPHO BENINI.— *Principii de Statistica Metodologica*, pag. 289.
(2) ERRERA.— *Lezioni di Statistica*, pag. 85.

observar a uniformidade da classificação aconselhada pelos congressos internacionaes, afim de tornar comparaveis os resultados obtidos nos diversos paizes.

Respeitando a decisão tomada pelo Instituto Internacional de Estatistica, nas sessões realisadas em Chicago (1893) e Berna (1895), a Commissão Central do Recenseamento resolveu adoptar a classificação das profissões organizada pelos Srs. Jacques Bertillon e Vannacque. A essa classificação obedeceu a nomenclatura da estatistica franceza de 1896 e da russa de 1897, segundo as declarações feitas em 1899 na sessão do Instituto Internacional realisada em Christiania. Por essa occasião foi estudado novamente o assumpto, sendo acceitas ligeiras modificações propostas pelo Sr. Rauchberg (3).

Tratando-se sómente de uma cidade, e não do Brazil inteiro, a Commissão do Recenseamento entendeu que não havia necessidade de adoptar a nomenclatura Bertillon com todas as suas minucias. Respeitou, todavia, a divisão geral, mantendo tanto quanto possivel os subtitulos, com exclusão apenas dos referentes ás profissões não representadas no Rio de Janeiro.

Nas operações censitarias effectuadas nos annos de 1799, 1821, 1838, 1849 e 1856, o inquerito relativo ás profissões foi inteiramente desprezado. Póde-se affirmar que essa pesquiza foi feita pela primeira vez entre nós no recenseamento de 1870. A classificação então adoptada comprehende 14 grupos, constantes do seguinte quadro :

PROFISSÕES	HOMENS	MULHERES	TOTAL
Ecclesiasticos	262	162	424
Militares	7.646	—	7.646
Empregados publicos	3 048	18	3 066
Profissão litteraria	2.523	283	2.806
Commerciantes	20.575	1.008	21.583
Capitalistas	116	129	245
Proprietarios	882	640	1.522
Lavradores	7.529	6.031	13.560
Pescadores	1.393	—	1.393
Maritimos	1.603	—	1.603
Manufactura, artes e officios	33.566	10.815	41.381
Agencias	3.007	268	3.275
Serviço domestico	16.172	36.988	53.160
Sem profissão conhecida	34.998	45.719	80.717
Total	133.320	102.061	235.381

A nomenclatura adoptada em 1872 comprehende 11 grandes rubricas, algumas das quaes divididas e subdivididas, formando o total de 36 grupos. Para dar ideia da differença entre ella e a de 1870, vamos dar o schema dessa classificação, deixando, porém, de reproduzir os algarismos dos diversos grupos, por não representarem elles a população de facto existente no Rio de Janeiro quando se fez o primeiro e unico recenseamento geral do Imperio. Nos totaes apurados estão

(3) J. BERTILLON.— *Texte des Vœux Emis par l'Institut International de Statistique*, pag. 9.

incluidos os habitantes ausentes, sendo impossivel, sob o ponto de vista que ora nos occupa, separar as duas parcellas.

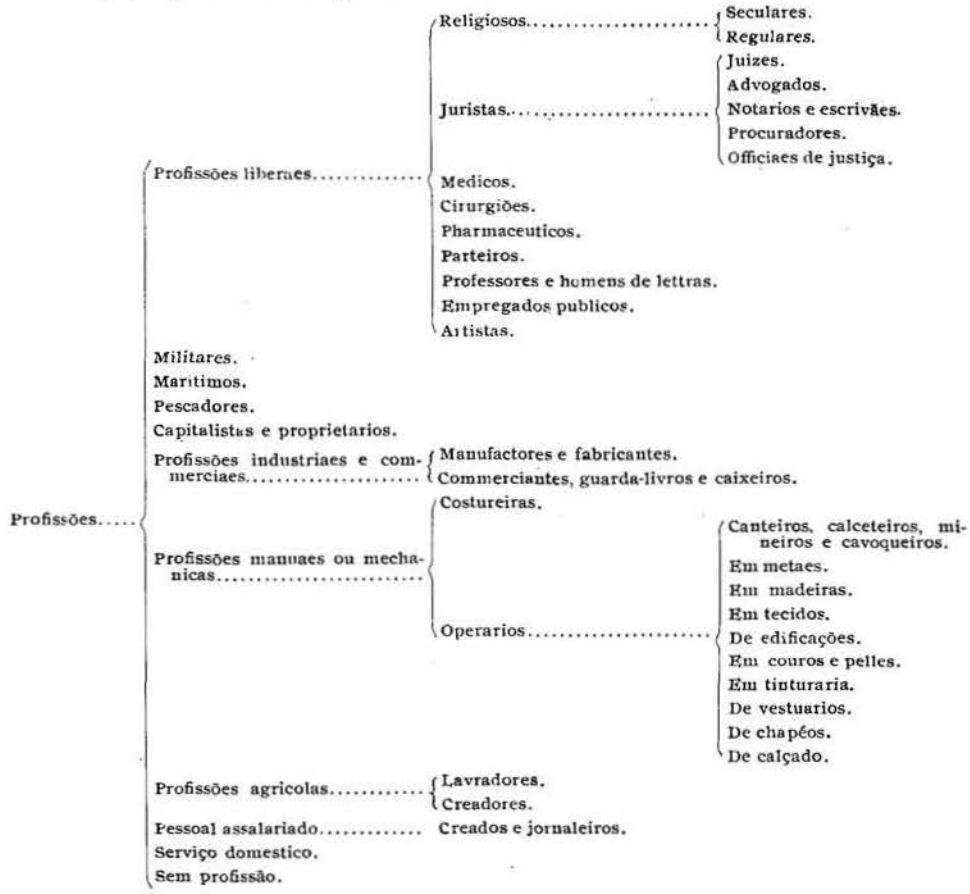

Na classificação das profissões adoptada em 1872 houve uma tentativa de grupamento methodico e systematico. Além da discriminação das profissões pelo sexo, como já havia feito o recenseamento de 1870,(4) procurou-se tambem separal-as segundo o estado civil e a nacionalidade.(5)

Norma differente seguiu o recenseamento de 1890. O numero das rubricas geraes é quasi o mesmo do da classificação adoptada em 1872 (13 em vez de 11); são, porém, bastante diversos os agrupamentos, as divisões e subdivisões. As profissões estão, em geral, discriminadas segundo a nacionalidade, raras vezes pelo sexo ou pela raça.

Para a população fluctuante, terrestre e maritima (6), é menos detalhada a nomenclatura das profissões, embora obedeça ás mesmas linhas geraes.

---

(4) *Relatorio do Ministerio do Imperio.*— Annexo C. *Estatistica.* Mappa n. 1 e quadros A a S.

(5) *Recenseamento da população.— 1872 — Municipio Neutro* — pags. 3, 6, 9, 12, 15, 18, 21, 24, 27, 30, 33, 36, 39, 42, 45, 48, 51, 54, 57 e 61.

(6) *Recenseamento do Districto Federal em 31 de Dezembro de 1896.*— Pags. 420, 421 e 432.

Segundo os algarismos fornecidos pelo recenseamento de 1890, dos 515.559 habitantes que constituiam a população fixa do Rio de Janeiro, apenas 227.988 homens e 1.424 mulheres tinham profissão conhecida, conforme se verifica do quadro seguinte :

PROFISSÕES			Homens	Mulheres	TOTAL
Sacerdocio	Catholico	Frades	23	—	23
		Padres	183	—	183
		Freiras	—	7	7
	De outros cultos		17	—	17
Magisterio	Professsores publicos	De sciencias	122	224	670
		De lettras	288		
		De artes	36		
	Professores particulares	De sciencias	76	—	76
		De lettras	509	374	883
		De artes	184	123	307
	Directores de estabelecimento de ensino		52	69	121
Juristas	Magistrados		178	—	278
	Advogados		761	—	761
	Procuradores		234	—	234
edicos e classes accessorias	Medicos		965	—	965
	Pharmaceuticos		455	—	455
	Parteiras		—	37	37
	Dentistas		128	—	128
	Enfermeiros		113	—	113
	Outras especialidades		43	—	43
Funccionalismo	Civil	Geral	5.074	—	5.074
		Estadoal	108	—	108
		Municipal	343	—	343
		Forense	442	—	442
	Militar	Exercito	6.663	—	6.663
		Armada	2.822	—	2.822
		Policia	1.862	—	1.862
Profisssões technicas	Engenheiros		672	—	672
	Architectos		60	—	60
	Agrimensores		67	—	67
	Guarda-livros		1.139	—	1.139
	Maritimos, commandantes e pilotos		124	—	124
	Diversas		823	—	823
Escriptores e jornalistas			265	—	265
Banqueiros			44	—	44
Capitalistas			517	—	517
Proprietarios			1.929	337	2.266
Classes inactivas	Aposentados		500	9	509
	Pensionados		115	244	359
Pessoal das industrias	Extrativa		703	—	703
	Pastoril		41	—	41
	Agricola		12.485	—	12.485
	Manufactureira		48.661	—	48.661
	Artistica		5.859	—	5.859
	Transportes		9.470	—	9.470
	Commercial		48.048	—	48.048
	Serviço domestico		74.785	—	74.785
Sem profissão declarada			48.100	—	48.100
	Total		276.088	1.424	277.512

Quanto á população fluctuante, terrestre e maritima, assim se distribuiam as profissões em 1890 :

População fluctuante terrestre

Sacerdotes catholicos	4	Engenheiros	19
Sacerdotes acatholicos	3	Guarda-livros	2
Professores e lentes	30	Proprietarios	24
Magistrados	10	Pensionados	17
Advogados	53	Industria manufactureira	83
Procuradores	5	Industria artistica	16
Medicos	27	Industria commercial	92
Pharmaceuticos	13	Industria agricola	116
Empregados publicos	46	Sem declaração	1.301
Militares	92	Mulheres sem profissão	595
Maritimos	140	Menores masculinos de 10 annos	45
		Total	2.733

População fluctuante maritima

Medicos	8	Officios diversos	21
Pharmaceuticos	2	Mulheres sem profissão	299
Maritimos	3.486	Menores masculinos de 10 annos	116
Operarios manufactureiros	14	Sem declaração	378
Operarios agricolas	35		
		Total	4.359

Os algarismos relativos á população fluctuante representam o total de habitantes recenseados em terra e no mar. O mesmo não se dá, porém, com a população fixa, porquanto as unidades que a representam não correspondem ao numero de individuos recenseados e sim ao total das profissões declaradas.

« Como o trabalho individual nem sempre se exerce exclusivamente,—diz o commentador do censo de 1890,—*contou-se o individuo que no caso se achasse tantas vezes quantas profissões declarasse possuir.*» (7)

Isso é bastante para tornar esse recenseamento, no tocante ás profissões, absolutamente inconfrontavel com os dous anteriores, em que não consta se houvesse adoptado o mesmo criterio. Esta terceira tentativa de classificação das profissões dos habitantes do Rio de Janeiro não é, portanto, comparavel com as feitas em 1870 e 1872, destoando não só no methodo seguido, como tambem no que diz respeito aos resultados então alcançados.

Não encontrando nas operações analogas anteriores padrão seguro por onde se guiasse e, ao mesmo tempo, levando em conta motivos de outra ordem já mencionados, a Commissão directora do Recenseamento de 1906 organisou nova classificação profissional, cingindo-a, tanto quanto possivel, ás recommendações do Instituto Internacional de Estatistica.

(7) *Recenseamento do Districto Federal em 31 de Dezembro de 1890.*— Pag. XXXIX, 1ª columna.

Classificação das profissões por sexo segundo o recenseamento de 1906

PROFISSÕES				Homens	Mulheres	TOTAL
Producção da materia prima	Exploração da superficie do solo		Agricultura, horticultura, sylvicultura e floricultura	18.605	2.806	21.411
			Creação	846	11	857
			Caça e pesca	2.410	4	2.414
	Extracções de materias mineraes		Pedreiras	890	1	891
			Salinas	—	—	—
			Outras	2	—	2
Transformação e emprego da materia prima	Industria	Industrias classificadas segundo a natureza das das materias utilisadas	Textis	1.924	1.010	2.934
			Couros, pelles, ossos e outras materias duras do reino animal	59	4	63
			Madeiras	1.240	1	1.241
			Metallurgia	7.140	4	7.144
			Ceramica	666	—	666
			Productos chimicos propriamente ditos e analogos	172	—	172
		Industrias classificadas segundo o genero das necessidades a que se destinam	Alimentação	3.297	288	3.585
			Vestuario e toilette	13.523	18.187	31.710
			Mobiliario	755	1	756
			Edificação	31.785	15	31.800
			Construcção dos apparelhos de transporte	669	—	669
			Producção e transmissão das forças physicas	5.301	—	5.301
			Industrias relativas ás sciencias, lettras e artes e industrias de luxo	3.680	39	3.719
		Industrias não classificadas		23.292	2.727	26.019
	Transporte		Maritimo	6.639	9	6.648
			Terrestre	14.276	11	14.287
			Correios, telegraphos e telephones	1.787	85	1.872
	Commercio		Bancos, estabelecimentos de credito, de cambio e de seguros	76	—	76
			Casas de corretagem, de commissões e de consignações	634	3	637
			Commercio propriamente dito	61.022	1.040	62.062
Administrações publicas e profissões liberaes	Força e segurança publica		Exercito	7.133	—	7.133
			Armada	4.639	—	4.639
			Policia	4.059	—	4.059
			Bombeiros	653	—	653
	Funccionalismo		Serviço do Municipio	1.232	57	1.289
			Serviço da União	10.965	28	10.993
			Serviço dos Estados	63	2	65
			Administrações annexas	90	—	90
	Profissões liberaes		Religiosas	346	280	626
			Judiciarias	1.804	6	1.810
			Sanitarias	3.476	308	3.784
			Magisterio	883	1.959	2.842
			Sciencias, lettras e artes	2.842	146	2.988
	Pessoas que vivem principalmente de suas rendas			2.183	1.339	3.522
Diversas			Serviço domestico	23.174	94.730	117.904
			Jornaleiros, trabalhadores braçaes, etc.	29.514	419	29.933
			Profissões mal especificadas	6.289	306	6.595
			Classes improductivas	20.549	7.339	27.888
			Profissões desconhecidas	25.780	39.712	65.492
			Sem profissão declarada — menores de 15 annos	91.666	90.980	182.646
			Sem profissão declarada — maiores de 15 annos	25.423	84.133	109.556
Total				463.453	347.990	811.443

EDIFICIO DO "JORNAL DO COMMERCIO"

A primeira cousa que revela o exame das cifras acima consideradas é a divergencia notavel entre os individuos que exercem uma profissão e as diversas especies de inactivos. Incluindo entre os ultimos as pessoas que não especificaram a profissão e as que fizeram declarações insufficientes, o numero de individuos sem profissão eleva-se á somma de 395.699, isto é, pouco menos de 48 % da população total. No sexo masculino, o numero de improductivos representa apenas 37 %; no feminino, como era de esperar, a proporção é muito mais notavel, attingindo a 64 %. E' possivel, porém, que seja um pouco menor o numero de pessoas que vivem do exercicio de uma profissão no Rio de Janeiro. Não obstante as recommendações constantes dos boletins censitarios, é bem provavel que muitas senhoras que vivem a cargo de um chefe de familia tenham sido indevidamente incluidas na categoria reservada aos creados que fazem profissão do serviço domestico. Assim se explica o facto de haver, entre nós, 95 improductivos para 100 individuos que exercem uma profissão definida. Proporção tão baixa, talvez só se encontre na Italia, graças ao fortissimo concurso que os adolescentes prestam alli aos trabalhos agricolas e industriaes.

Nos demais paizes europeus — diz R. Benini — «para cada pessoa que exerce uma profissão, ha na media uma ou duas pessoas que vivem á sua custa, isto é, as crianças em geral e as senhoras, em particular, cujo trabalho, limitado ao governo da casa e á criação dos filhos, não é considerado como profissão.» (8)

Na America, a julgar pelos Estados Unidos, parece que a proporção de inactivos é maior do que na Europa. (9) Suppondo mesmo que as classes improductivas sejam exclusivamente formadas por individuos menores de 15 annos (o que está muito longe de ser exacto), o recenseamento de 20 de Setembro de 1906 verificou que nada menos de 46.800 pessoas de idade inferior a 15 annos exercem uma profissão no Rio de Janeiro, o que representa mais de 18 % do total registrado no grupo de 0 a 15 annos (257.334 habitantes). Tal proporção é, sem duvida, muitissimo elevada, si tomarmos em consideração os resultados da estatistica allemã, onde não excede de 3.3 % o numero de individuos que exercem profissão, officio ou occupação definida no grupo dos menores de 15 annos, inclusive creados (10).

Isso parece auctorisar a hypothese, já formulada, de suppôr que tenham sido muitas pessoas indevidamente incluidas na categoria relativa ao serviço domestico. O total dos alistados sob essa rubrica attinge o elevado algarismo de 117.904, isto é, mais de 14 % de toda população recenseada. De accordo com os dados do recenseamento germanico de 1882, todos os assalariados (e não sómente os empregados no serviço domestico), mesmo nas grandes cidades, não constituem mais de 5 % da população. Deve ser, portanto, maior que a real a cifra apurada pelo recenseamento feito no Rio de Janeiro em 20 de Setembro de 1906, embora menos sobrecarregada do que as fornecidas pelas operações censitarias anteriores:

(8) R. BENINI. — *Principii di Demografia*, pag. 177.
(9) R. BENINI. — *Principii di Demografia*, pag. 177, nota 2ª.
(10) R. BENINI. — *Principii di Demografia*, pag. 178.

em 1870, a profissão domestica abrangia mais de 22 % da população e em 1872 cerca de 30 %, incluindo os creados e os jornaleiros, ou mais de 20 %, excluidos os ultimos.

Sob o ponto de vista profissional, os habitantes do Rio de Janeiro podem ser repartidos em quatro grandes categorias: a primeira abrange os individuos especialmente occupados na producção da materia prima; a segunda, os que se applicam na transformação e no emprego da mesma; a terceira, os que pertencem á administração publica ou exercem profissões liberaes; a quarta, emfim, os que não têm profissão conhecida ou desempenham occupações, officios ou misteres não comprehendidos nas classes precedentes. A primeira categoria é representada por 25.575 pessoas, sendo 22.753 do sexo masculino e 2.822 do feminino; a segunda se compõe de 201.361, sendo 177.937 do sexo masculino e 23.424 do feminino; a terceira é constituida por 44.493, sendo 40.368 do sexo masculino e 4.125 do feminino; a quarta é formada por 540.014 individuos, dos quaes 222.395 pertencem ao sexo masculino e 317.619 ao feminino.

Descendo á analyse dos grupos que entram na constituição de cada uma dessas categorias, verifica-se que, com excepção do serviço domestico, o grupo relativo ao commercio propriamente dito é o maior, seguindo-se-lhe, em ordem decrescente, os das industrias, da edificação, dos artigos de vestuario, dos jornaleiros e trabalhadores braçaes, das industrias não especificadas, da agricultura, da horticultura, sylvicultura e floricultura e o das industrias de transporte terrestre.

O funccionalismo publico figura com 12.347 representantes, as profissões liberaes com 12.050, e o pessoal da força e segurança publicas com o effectivo de 16.484 homens.

Esses resultados confirmam, mais ou menos, o que se tem observado sobre a especialisação profissional nos centros urbanos de certa importancia.

«A divisão profissional do trabalho — observa Benini — se revela de modo mais evidente no contraste entre o campo e a cidade. A população que se dedica á agricultura, á sylvicultura, á creação de animaes, á caça e pesca vive na maior parte dos casos esparsa ou em pequenas aldeias; a que se occupa nas industrias manufactureiras e commerciaes preferem a cidade. Os orgãos mais importantes da administração publica, que, por necessidade technica estão localisados nos grandes centros, tornam a sua séde obrigatoria para os funccionarios e para uma parte notavel das pessoas que exercem as profissões liberaes». (11)

Limitando o confronto aos seis grandes grupos profissionaes considerados pelo illustre professor italiano (*agricultura e sylvicultura, industria manufactora e minerologica, commercio e transporte, empregos publicos e profissões liberaes, assalariados, abastados, pensionistas etc*), veremos que, embora as porporções relativas á população do Rio de Janeiro sejam differentes das encontradas para as grandes cidades do Imperio Allemão, é, entretanto, a mesma a ordem em que ellas se

(11) R. BENINI. — *Principii di Demografia*, pag. 176.

acham, salvo no que diz respeito ao grupo dos assalariados e ao das pessoas que vivem de suas rendas.

O grupo dos assalariados, pela razão que já salientámos, occupa, entre nós, talvez indevidamente, o primeiro logar, ao passo que nas cidades allemãs figura no quinto ; o grupo dos abastados, que no Rio de Janeiro é tão mal representado, occupando na ordem decrescente o ultimo logar, nas alludidas cidades é o quarto na mesma ordem e a sua taxa proporcional mais de dez vezes maior que a de grupo identico da nossa Capital.

E' bem possivel que essa ultima differença provenha, em parte, de certa variação no criterio das classificações. E' incontestavel, porém, que a abastança e a riqueza são ainda raras no Rio de Janeiro em comparação com o que se dá nas grandes cidades européas.

Distribuição da população pelo gráo de instrucção

N'um inquerito censitario é de imprescindivel necessidade a formação de dois grandes grupos demographicos — o das pessoas que sabem e o das que não sabem ler e escrever. Assim decidiu o Congresso Estatistico de S. Petersburgo, em 1872, adoptando as conclusões do parecer de Bondenheimer (1). Essa decisão foi confirmada em 1897 pelo Instituto Internacional de Estatistica, de accôrdo com o relatorio apresentado pelo illustre Körösi (2). O mesmo Instituto, discutindo, na sessão de Roma, em 1887, as discriminações dos quadros censitarios, já havia firmado, mediante proposta do mesmo Körösi, a necessidade de apurar, pelo menos, o numero dos analphabetos de 15 annos. (3)

O quesito relativo ao gráo de instrucção, quanto á leitura e á escripta, figura, com effeito, nos recenseamentos de muitos paizes, taes como a Irlanda, Russia, Austria, Belgica, França, Portugal, etc., limitando-se alguns, como a Italia, a apurar apenas o numero dos que sabem ler. A Dinamarca, a Noruega, a Hollanda e a Suissa desprezam aquelle quesito nos seus recenseamentos, porque a cultura elementar dos seus habitantes o torna hoje inteiramente superfluo. (4) Entre nós, porém, não é ainda tão satisfactoria a diffusão do ensino primario para dispensar investigações dessa natureza. As pesquisas sobre o analphabetismo não se devem restringir sómente aos individuos maiores de 15 annos. Ha conveniencia em conhecer-se tambem o gráo de analphabetismo da população nas edades onde é natural a frequencia escolar, isto é, dos 5 ou 6 até os 14 ou 15 annos.

Os quadros do recenseamento de 1906 permittem fazer essa discriminação, porquanto os habitantes do Rio de Janeiro se acham nelles classificados, sob esse ponto de vista, em periodos annuaes dos 5 aos 15 annos, formando os menores de

(1) MAURICE BLOCK. — *Traité Theorique et Pratique de Statistique*, pag. 365. JACQUES BERTILLON. — *Cours de Statistique Administrative*, pag. 189.

(2) JACQUES BERTILLON. — *Texte des Voeux Emis par l'Institut International de Statistique*, pag. 6.

(3) JACQUES BERTILLON. — Op. cit. pag. 8.

(4) R. BENINI. — *Principii di Statistica Metodologica*, pags. 288—289.

5 um só grupo e os maiores de 15 dois, dos quaes um abrange as pessoas de 15 a 20 e o outro, os maiores de 20 annos.

Examinando os recenseamentos anteriormente realisados no Rio de Janeiro, verifica-se que o quesito relativo ao conhecimento rudimentar da leitura e da escripta apparece pela primeira vez no de 1 de Agosto de 1872. Nos quadros dessa operação encontra-se o numero de analphabetos, referente a cada freguezia, discriminado por sexo e estado civil, sem indicação da edade. Para supprir, em parte, essa lacuna, o alludido recenseamento dividiu a população comprehendida entre 6 e 15 annos de edade em dois grupos : o dos que frequentavam as escolas e o dos que não as frequentavam. Ainda assim, porém, não é possivel avaliar o numero exacto de crianças analphabetas então existentes no Rio de Janeiro, pois não é licito considerar como equivalente do analphabetismo a circumstancia de não frequentar escolas na occasião do recenseamento. Pelos resultados publicados, a massa dos analphabetos era representada, em 1872, por 63,82 % da população total. De um sexo para outro a proporção variava de 58,82 % para os homens até 70,66 % para as mulheres. Convém salientar que nesses coefficientes estão incluidas todas as crianças da primeira edade (0 a 6 annos), onde não é razoavel encontrar individuos que já saibam ler e escrever. Isso torna exaggeradas as taxas porcentuaes, e, portanto, destituidas de valor sob o ponto de vista censitario.

O recenseamento de 1890 apresenta certa vantagem, neste particular, sobre o anterior, separando, nas diversas freguezias, a população em grupos de 1 anno, por sexo e estado civil. Attendendo, desse modo, á importante questão da idade, elle permitte, pelo isolamento do grupo de 0 a 6 annos, o conhecimento do gráo de instrucção elementar dos habitantes do Rio de Janeiro em 31 de Dezembro de 1890. Tendo em vista o total da população, nesse anno, verifica-se que, dos 522.651 habitantes recenseados, 252.321 eram analphabetos e 270.330 sabiam ler e escrever, ou, em numeros proporcionaes, 48,28 % entre os primeiros e 51,72 % entre os segundos. Quanto aos sexos, sabiam ler e escrever 169.960 homens e 100.370 mulheres e eram analphabetos 123.697 homens e 128.624 mulheres. Do total dos homens, portanto, 57,88 % sabiam ler e 42,12 % eram analphabetos ; do total de mulheres, 43,83 % estavam no primeiro caso e 56,12 % no segundo.

Comparando essas proporções do analphabetismo encontradas em 1890 com as verificadas em 1872, observa-se que, no decurso dos 18 annos que medeiam entre os dois recenseamentos, houve uma accentuada melhora, tanto mais digna de nota quanto, nesse intervallo, conforme assignalamos na parte relativa ás edades, augmentou no Rio de Janeiro a quota dos individuos de edade inferior a 11 annos, isto é, aquelles em que é mais consideravel a proporção de analphabetos. Deduzindo-se, porém, do total de 522.651 habitantes do Rio de Janeiro em 1890, os 63.200 que, nessa época, pertenciam ao grupo de 0 a 5 annos, as taxas acima indicadas passarão a representar o seu verdadeiro valor, subindo o coefficiente dos que sabem ler de 51,72 % a 58,80 % e descendo o dos analphabetos de 48,28 % a 41,20 %.

EDIFICIO D'O PAIZ

Examinemos agora as conclusões que, sob o ponto de vista do analphabetismo, decorrem do recenseamento realisado em 20 de Setembro de 1906.

DISTRICTOS	SABEM LER			NÃO SABEM LER (5)			TOTAL		
	H.	M.	T.	H.	M.	T.	H.	M.	T.
Candelaria	2.915	759	3.674	463	317	780	3.378	1.076	4.454
Santa Rita	16.294	7.729	24.023	11.749	10.157	21.906	28.043	17.886	45.929
Sacramento	11.672	4.296	15.968	4.558	4.086	8.644	16.230	8.382	24.612
S. José	18.742	7.110	25.852	9.496	7.632	17.128	28.238	14.742	42.980
Santo Antonio	14.330	8.774	23.104	7.186	8.706	15.892	21.516	17.480	38.996
Santa Thereza	2.301	1.964	4.265	1.693	2.013	3.706	3.994	3.977	7.971
Gloria	21.023	14.144	35.167	11.217	11.093	22.310	32.240	25.237	57.477
Lagôa	14.943	12.134	27.077	10.485	10.430	20.915	25.428	22.564	47.992
Gavea	3.281	2.061	5.342	3.829	3.399	7.228	7.110	5.460	12.570
Sant'Anna	12.108	6.599	18.707	9.665	8.894	18.559	21.773	15.493	37.266
Gambôa	12.119	7.362	19.481	11.228	11.340	22.568	23.347	18.702	42.049
Espirito Santo	19.321	14.247	33.568	12.407	11.707	24.114	31.728	25.954	57.682
S. Christovão	14.671	10.105	24.776	10.524	9.798	20.322	25.195	19.903	45.098
Engenho Velho	12.844	9.111	21.955	7.992	7.748	15.740	20.836	16.859	37.695
Andarahy	14 998	11.263	26.261	11.362	10.933	22.295	26.360	22.196	48.556
Tijuca	1.963	1.739	3.702	1.973	2.033	4.006	3.936	3.772	7.708
Engenho Novo	10.085	6.512	16.597	6.623	5.202	11.825	16.708	11.714	28.422
Meyer	11.245	7.865	19.110	8.196	7.170	15.366	19.441	15.035	34.476
Inhaúma	19.373	13 108	32.481	18.323	16.674	34.997	37 696	29.782	67.478
Irajá	5.824	3 543	9.367	9.284	8.755	18.039	15.108	12.298	27.406
Jacarépaguá	2.423	1.389	3.812	5.940	5.228	11.168	8.363	6.617	14.980
Campo Grande	6.302	3.228	9.530	11.239	10.479	21.718	17.541	13.707	31.248
Guaratiba	3.415	2.391	5.806	5.742	6.380	12.122	9.157	8.771	17.928
Santa Cruz	2.672	1.292	3.964	6.202	5.214	11.416	8.874	6.506	15.380
Ilhas	1.852	1.364	3.216	3.318	2.448	5.766	5.170	3.812	8.982
População terrestre	256.716	160.089	416.805	200.694	187.836	388.530	457 410	347.925	805.335
População maritima	4.225	42	4.267	1.818	23	1.841	6 043	65	6.108
População total	260.941	160.131	421.072	202.512	187.859	390.371	463.453	347.990	811.443

Vê-se, portanto, que dos 811.443 habitantes recenseados, em 1906, no Rio de Janeiro, 421.072 sabiam ler ou escrever e 390.371 eram analphabetos, o que, em numeros proporcionaes, equivale, para cada 100 pessoas, a 51,89 da primeira categoria e 48,11 da segunda. Dos homens sabiam ler 260.941 e eram analphabetos 202.512, o que representa, em cada grupo de cem, 56.30 da primeira categoria e 43.70 da segunda. Das mulheres 160.131 sabiam ler e 187.859 eram analphabetas, o que, em numeros proporcionaes, corresponde a 46.02 % do primeiro grupo e 53,98 % do segundo.

O confronto desses algarismos com os de 1890, tendo em vista o total da população, nos levaria á falsa conclusão de que o Rio de Janeiro, no longo periodo de 16 annos, manteve-se quasi estacionario no que diz respeito á instrucção elementar, porquanto são quasi identicos os coefficientes dos que sabem ler em 1890 e 1906 (517 contra 519 por 1.000 habitantes). Isso mostra a necessidade de levar em conta a edade quando se trata de avaliar o gráo de analphabetismo,

(5) Inclusive as pessoas que não declararam se sabiam ler.

e, com maior razão ainda, na nossa Capital, desde que para cada 1.000 habitantes de edade conhecida havia em 1906 mais 12 menores de 5 annos do que em 1890.

Separando-se do total da população recenseada em 1906 os menores de 6 annos, considerados impropriamente como analphabetos, obtêm-se numeros muito mais favoraveis:

Em 704.590 habitantes, 421.072 sabiam ler (260.941 homens e 160.131 mulheres) e 283.518 não sabiam ler (144.905 homens e 138.613 mulheres). A reducção desses numeros ás correspondentes cifras proporcionaes nos mostra que em 1.000 habitantes 598 sabiam ler e 402 eram analphabetos, o que modifica a conclusão anterior.

O coefficiente do analphabetismo é, por conseguinte, menor em 1906 do que em 1890, isto é, 402 contra 483 por 1.000 habitantes.

Em 1.000 habitantes quantos homens e quantas mulheres sabem e não sabem ler

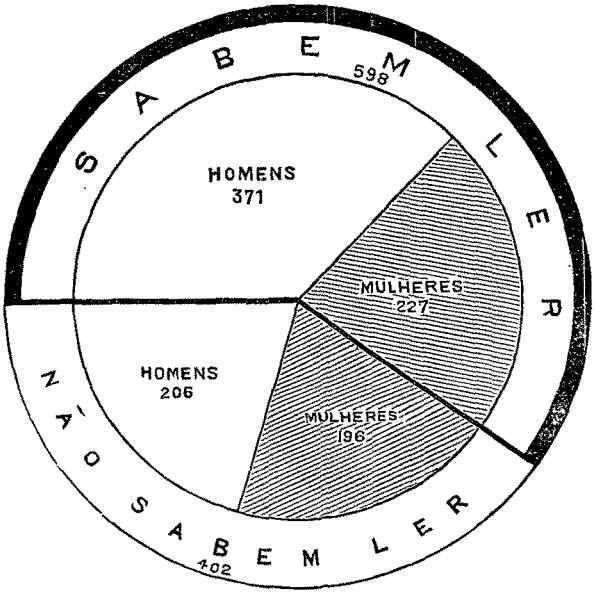

Convém estudar tambem o analphabetismo em relação á nacionalidade. Esta póde exercer influencia preponderante, conforme a natureza da corrente immigratoria. Quanto á totalidade dos habitantes, discriminados por sexo e nacionalidade, é a seguinte a constituição dos grupos dos que sabem ler e dos analphabetos.

NACIONALIDADE	SABEM LER			NÃO SABEM			SEM DECLARAÇÃO			TOTAL		
	H.	M.	T.	H.	M.	T.	H.	M.	T.	H.	M.	T.
Brazileiros.....	171.066	137.389	308.455	135 719	145.392	281.111	5.788	5 574	11.362	312.573	288.355	600.928
Extrangeiros..	89 511	22.469	111.980	49 520	29.629	79.149	3.275	1 490	4.765	142 306	53.588	195.894
N. ignorada...	364	273	637	634	607	1.241	7.576	5 167	12.743	8.574	6.047	14.621
	260 941	160.131	421.072	185.873	175.628	361 501	16.639	12.231	28.870	463.453	347.990	811.443

Devido á organisação dos quadros estatisticos não é possivel isolar, com todo o rigor, os extrangeiros de menos de 6 annos de edade, recenseados em 1906. No tocante á nacionalidade figuram no primeiro grupo de edades os habitantes de 0 a 15 annos. Admittindo, porém, que se mantenha no grupo de 6 a 15 annos a proporção entre extrangeiros e nacionaes verificada no de 0 a 15 annos, chegaremos a um resultado muito proximo da realidade : (6)

NACIONALIDADE	SABEM LER			NÃO SABEM LER			TOTAL		
	H.	M.	T.	H.	M.	T.	H.	M.	T.
Brazileiros.....	171.066	137.389	308.455	87.637	104.124	191.761	258.703	241.513	500.216
Extrangeiros.....	89.875	22.742	112.617	57.268	34.489	91.757	147 143	57.231	204.374
Total.....	260.941	160.131	421.072	144.905	138.613	283.518	405.846	298.744	704.590

Estes algarismos correspondem aos seguintes coefficientes : — Em 1.000 brazileiros 617 sabem ler (342 homens e 275 mulheres) e 383 não sabem ler (175 homens e 208 mulheres) ; em 1.000 extrangeiros, 551 sabem ler (440 homens e 111 mulheres) e 449 não sabem ler (280 homens e 169 mulheres).

Essas cifras evidenciam a influencia do elemento extrangeiro na taxa do analphabetismo. O numero de analphabetos que, em relação á totalidade dos habitantes, era de 402 por 1.000 individuos, reduz-se a 383 por 1.000 brazileiros, excluidas as outras nacionalidades, subindo a 449 por 1.000 extrangeiros, excluidos os brazileiros.

A synthese de todas as considerações que acabamos de fazer se reflecte nos dois graphicos que illustram o assumpto ora discutido.

Em 1.000 brazileiros e em 1.000 extrangeiros quantos homens e quantas mulheres sabem e não sabem ler

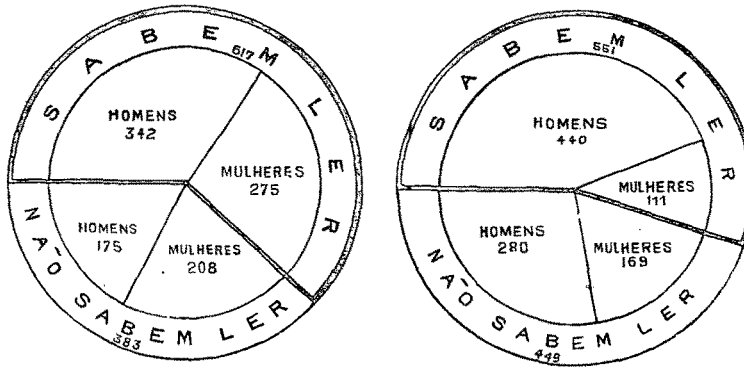

Sob o ponto de vista da nacionalidade, não é menor a influencia da edade no analphabetismo. Despresal-a é sacrificar a verdade dos factos, sobretudo si atten-

(6) Foram considerados analphabetos os individuos de instrucção ignorada e incluidos entre os extrangeiros os de nacionalidade ignorada.

dermos a que, na immigração que mais affluе para o Brazil, é insignificante o numero dos menores de 6 annos.

Isolado o grupo dos menores de 6 annos, em que é natural o analphabetismo, os individuos das outras edades podem ser divididos em dois grupos: o dos que estão ainda na idade de frequentar as escolas (de 6 a 15 annos) e o dos que já transpuzeram esse periodo de vida. No primeiro caso, o numero de analphabetos, comparado com a totalidade dos habitantes de 6 a 15 annos, indicará o gráo de aproveitamento ou de deficiencia do ensino primario; no segundo caso, a comparação do numero de analphabetos com o das pessoas maiores de 15 annos revelará o verdadeiro gráo de analphabetismo da população.

De accordo com as leis que regem o ensino primario no Districto Federal (8), a edade de frequencia escolar está comprehendida entre os limites de 6 a 15 annos. O quadro seguinte facilita a pesquiza do gráo de analphabetismo, por sexo e edade, dos habitantes do Rio de Janeiro em 1906.

População por sexo, edade e gráo de instrucção nos diversos districtos municipaes (Recenseamento de 1906)

DISTRICTOS	MENORES DE 6 ANNOS									DE 6 A 15 ANNOS									MAIORES DE 15 ANNOS (9)								
	Sabem ler			Não sabem ler (7)			Total			Sabem ler			Não sabem ler (7)			Total			Sabem ler			Não sabem ler (7)			Total		
	H.	M.	T.	H.	M.	T.	H.	M.	T.	H.	M.	T.	H.	M.	T.	H.	M.	T.	H.	M.	T.	H.	M.	T.	H.	M.	T.
Candelaria	—	2	2	114	90	204	114	92	206	242	124	366	61	67	128	303	191	494	2.673	633	3.306	288	160	448	2.961	793	3.754
Santa Rita	36	36	72	2.361	2.786	5.147	2.397	2.822	5.219	1.656	1.741	3.397	1.439	1.597	3.036	3.095	3.338	6.433	14.602	5.952	20.554	7.949	5.774	13.723	22.551	11.726	34.277
Sacramento	5	7	12	1.232	927	2.159	1.237	934	2.171	1.063	736	1.799	690	621	1.311	1.753	1.357	3.110	10.604	3.553	14.157	2.636	2.538	5 174	13.240	6 091	19.331
S. José	22	19	41	1.919	1.950	3.869	1.941	1.969	3.910	1,383	1.194	2.577	1.380	1.452	2.832	2.763	2.646	5.409	17.337	5.897	23.234	6.197	4.230	10.427	23.534	10.127	33.661
Santo Antonio	19	20	39	1.902	2.193	4.095	1.921	2.213	4.134	1 507	1.488	2.995	1.266	1.478	2.744	2.773	2.966	5.739	12.804	7.266	20.070	4.018	5.035	9.053	16.822	12.301	29.123
Santa Thereza	6	4	10	572	550	1 122	578	554	1.132	336	368	704	385	373	758	721	741	1.462	1.959	1.592	3.551	736	1.090	1.826	2.695	2.682	5.377
Gloria	50	50	100	3.538	2.758	6.296	3.588	2.808	6.396	2.781	2.421	5.202	2.128	1.879	4.007	4.909	4.300	9.209	18.192	11.673	29.865	5.551	6.456	12.007	23.743	18.129	41.872
Lagôa	38	47	85	3.139	2.639	5.778	3.177	2.686	5.863	2.234	2.318	4.552	1.821	1.851	3.672	4.055	4.169	8.224	12.671	9.769	22.440	5.525	5.940	11.465	18.196	15.709	33.905
Gávea	9	2	11	1.235	884	2.119	1.244	886	2.130	554	472	1.026	920	732	1.652	1.474	1.204	2.678	2.718	1 587	4 305	1.674	1.783	3.457	4.392	3.370	7.762
Sant'Anna	12	30	42	2.180	2.406	4 586	2.192	2.436	4.628	1.351	1.266	2.617	1.449	1.660	3.109	2.800	2.926	5.726	10.745	5.303	16.048	6.036	4.828	10 864	16.781	10.131	26.912
Gambôa	7	14	21	2.633	2.811	5.444	2 640	2.825	5.465	1.541	1.495	3.036	2.073	2.123	4.196	3.614	3.618	7.232	10.571	5.853	16.424	6.522	6.406	12.928	17.093	12.259	29.352
Espirito Santo	58	58	116	4.605	3.469	8.074	4 663	3.527	8.190	3.524	2.855	6.379	2.667	2.067	4.734	6.191	4.922	11.113	15 739	11.334	27.073	5.135	6.171	11.306	20.874	17.505	38.379
S. Christovão	25	23	48	3.288	2.746	6.034	3.313	2.769	6.082	2.812	2.050	4.862	2.073	1.975	4.048	4.835	4.025	8.910	11.834	8.032	19.866	5.163	5.077	10.240	16.997	13.109	30.106
Engenho Velho	31	33	64	2.651	2.081	4.732	2.682	2.114	4.796	3.084	2.042	5.126	1.690	1.498	3.188	4.774	3.540	8.314	9.729	7.036	16.765	3.651	4.169	7.820	13.380	11.205	24.585
Andarahy	42	36	78	3.572	3.011	6.583	3.614	3.047	6.661	2.788	2.187	4.975	2.530	2.201	4.731	5.318	4.388	9.706	12.168	9.040	21.208	5.260	5.721	10.981	17.428	14.761	32.189
Tijuca	7	2	9	579	544	1.123	586	546	1.132	251	426	677	388	421	809	639	847	1.486	1.705	1.311	3 016	1.006	1.068	2.074	2.711	2.379	5.090
Engenho Novo	31	21	52	2.483	1.567	4.050	2.514	1.588	4.102	1.965	1.341	3.306	1.393	1.107	2.500	3.358	2.448	5.806	8.089	5.150	13.239	2.747	2.528	5.275	10.836	7.678	18.514
Meyer	23	21	44	3.136	2.170	5.306	3.159	2.191	5.350	2.138	1.607	3.745	2.050	1.517	3.567	4.188	3.124	7.312	9.084	6.237	15 321	3.010	3.483	6.493	12.094	9.720	21.814
Inhaúma	52	51	103	6.082	4.743	10.825	6.134	4.794	10.928	3.711	2.725	6.436	4.589	3.885	8.474	8.300	6.610	14.910	15.610	10.332	25.942	7.652	8.046	15.698	23.262	18.378	41.640
Irajá	6	9	15	2.495	2.140	4.635	2.501	2.149	4.650	1.066	779	1.785	2.179	1.997	4.176	3.185	2.776	5.961	4.812	2.755	7.567	4.610	4.618	9.228	9.422	7.373	16.795
Jacarépaguá	13	12	25	1.264	1.379	2.643	1.277	1.391	2.668	401	367	768	1.332	1.253	2.585	1.733	1.620	3.353	2.009	1.010	3.019	3 344	2.596	5.940	5.353	3.606	8.959
Campo Grande	10	11	21	3.208	2.352	5 560	3.218	2.363	5.581	1.166	742	1.908	3.138	2.447	5.585	4.304	3.189	7.493	5.126	2.475	7.601	4.893	5.680	10.573	10.019	8.155	18.174
Guaratiba	6	7	13	1.672	1.487	3.159	1.678	1.494	3.172	918	726	1.644	1.591	1.467	3.058	2.509	2.193	4.702	2.491	1.658	4.149	2.479	3 425	5.905	4.970	5.084	10.054
Santa Cruz	5	1	6	1.099	919	2.018	1.104	920	2.024	349	255	604	1.226	1.088	2.314	1.575	1.343	2.918	2.318	1.036	3.354	3.877	3 207	7.084	6.195	4.243	10.438
Ilhas	2	4	6	636	637	1.273	638	641	1.279	246	288	534	618	542	1.160	864	830	1.694	1.604	1.072	2.676	2.064	1.269	3.333	3.668	2 341	6.009
População terrestre	515	520	1.035	57.595	49.239	106.834	58.110	49.759	107.869	39.007	32.013	71.020	41.076	37.298	78.374	80.083	69.311	149.394	217.194	127 556	344 750	102.023	101.299	203.322	319.217	228.855	548.072
População maritima	—	—	—	11	8	19	11	8	19	15	6	21	27	4	31	42	10	52	4 210	36	4.246	1.780	11	1.791	5 990	47	6.037
População total	515	520	1.035	57.606	49.247	106.853	58.121	49.767	107.888	39.022	32.019	71.041	41.103	37.302	78.405	80.125	69.321	149.446	221 404	127 592	348.996	103.803	101 310	205 113	325.207	228.902	554.109

(7) Foram tambem incluidas no total dos analphabetos as pessoas que não declararam se sabiam ler.

(8) Regimento Interno das Escolas Publicas Primarias, cap. III, art. 23.

(9) Foram incluidas neste grupo as pessoas que não declararam a edade.

Desses algarismos conclue-se que, dos 107.888 menores de 6 annos, apenas 1.035 sabiam ler, isto é, menos de 1 %. No mesmo grupo a menor porcentagem corresponde ao sexo masculino. No grupo de 6 a 15, em um total de 149.446 pessoas, 71.041, ou 47,54 %, sabiam ler e 78.405, ou 52,46 %, eram analphabetas. Entre as primeiras a porcentagem do sexo masculino é um pouco mais favoravel que a do feminino (48,70 % contra 46,19 %).

Entretanto, o coefficiente do analphabetismo na edade de frequencia escolar não deve ser considerado de modo tão absoluto. Comprehendendo todos os grupos de edade desde 6 até 15 annos, em que o gráo de instrucção é bastante diverso, esse coefficiente é forçosamente muito variavel, conforme se verifica das porcentagens abaixo:

EDADE	NUMEROS ABSOLUTOS			NUMEROS PROPORCIONAES	
	Sabem ler	Não sabem ler	Total	Sabem ler	Não sabem ler
6 a 15 annos	71 041	78.405	149 446	47,54	52,46
7 a 15 »	68.829	63.769	132.598	51,91	48,09
8 a 15 »	64.392	50.993	115 385	55,81	44,19
9 a 15 »	58.253	40.329	98.582	59,10	40,90
10 a 15 »	50.740	31.978	82.718	61,35	38,65
11 a 15 »	41.291	23.728	65.019	63,51	36,49
12 a 15 »	32.488	17.876	50.364	64,51	35,49
13 a 15 »	21.181	10.679	31.860	66,49	33,51
14 a 15 »	107.83	5.293	16.076	67,08	32,92

E' visivelmente exaggerado o coefficiente de 52,46 % para representar o analphabetismo no periodo de frequencia escolar. Nem mesmo a média de todos os coefficientes acima apresentados (40,29 %) exprimirá a porcentagem exacta, visto como as differenças entre elles variam muito, desde 4,38 % nos dois grupos iniciaes até 0,59 % nos dois ultimos.

Embora assim reduzido, é ainda bastante elevado o coefficiente do analphabetismo no Rio de Janeiro. Isso justifica os cuidados que tem merecido ultimamente entre nós o problema da instrucção, providenciando-se nos diversos ramos da administração publica de modo a garantir um futuro mais lisonjeiro. Como indicio dessa salutar solicitude por parte do Governo Municipal, convém salientar o facto de, nestes ultimos dez annos, elevar-se a mais do dobro a matricula de alumnos nas escolas publicas ([10]).

No grupo dos maiores de 15 annos, composto de 554.109 habitantes, 348.996 sabiam ler e 205.113 eram analphabetos. Segundo o sexo, a cifra de 348.996 decompõe-se em 221.404 homens e 127.592 mulheres e a de 205.113 em 103.803 homens e 101.310 mulheres. Em 1906, havia, portanto, 68,09 % homens e 55,74 % mulheres com o conhecimento elementar da leitura e da escripta, ou 62,98 % habitantes em identicas condições.

([10]) **Mensagem do Prefeito ao Conselho Municipal em 4 de Maio de 1907, pags. 10 e 65 a 66.**

1 — Escola Gonçalves Dias. 2 — Escola Tiradentes. 3 — Escola Benjamin Constant. 4 — Escola Rodrigues Alves. 5 — Escola Affonso Penna. 6 — Escola Estacio de Sá.

Para melhor avaliar, em relação á edade e ao sexo, o gráo de analphabetismo da população do Rio de Janeiro, resumimos no quadro que se segue a proporção dos que sabem ler e dos analphabetos em 1.000 pessoas de cada sexo e dos diversos grupos de edade.

EDADE	EM 10.000 HOMENS DE CADA GRUPO		EM 10.000 MULHERES DE CADA GRUPO	
	Sabem ler	Não sabem ler	Sabem ler	Não sabem ler
Menores de 7 annos	261	9.739	270	9.730
De 7 a 10 annos	3.793	6.207	3.724	6.276
De 10 a 15 annos	6.484	3.516	6.048	3.952
De 15 a 20 annos	7.292	2 708	6.539	3.461
Maiores de 20 annos	7.074	2.926	5.660	4.340
Ignorada	6.489	3.511	6.863	3.137
Total	5.840	4.160	4.769	5.231

Por ahi se vê que a menor proporção do analphabetismo é a relativa aos homens de 15 a 20 annos. Para as mulheres da mesma edade a proporção eleva-se a cerca de 35 %.

Distribuição da população por nacionalidades

Desde 1838 os recenseamentos dão informações mais ou menos satisfactorias sobre o concurso prestado pelo elemento extrangeiro á constituição demographica do Rio de Janeiro. Entretanto, os dados colligidos naquelle anno e em 1856 apenas permittem dividir a população de cada freguezia em dois grandes grupos, — o dos nacionaes e o dos extrangeiros.

FREGUEZIAS	1838			1856		
	Brazileiros	Extrangeiros	Total	Brazileiros	Extrangeiros	Total
Sacramento (1)	21.885	2.371	24.256	—	—	—
S. José	13.098	1.312	14 410	8.342	6.746	15.088
Candelaria	7.682	2.431	10.113	4.345	6.232	10 577
Santa Rita	13.088	1.469	14.557	9.482	11.322	20.804
Sant'Anna	15.138	635	15.773	12.452	6.721	19.173
Santo Antonio	—	—	—	7.531	4.691	12.222
Engenho Velho	7.774	392	8.166	9.224	8.199	17.423
Gloria	6.059	509	6.568	6.800	4.950	11.750
Lagôa	3.194	125	3.319	3.924	4.265	8.189
Campo Grande	7.490	29	7.519	4.997	4.210	9.207
Guaratiba	9.343	42	9.385	6.089	2.354	8.443
Inhaúma	3.054	37	3.091	3.932	1.520	5.452
Irajá	5.012	22	5.034	4.111	2.589	6 700
Jacarépaguá (1)	7.223	79	7.302	—	—	—
Santa Cruz	3.660	17	3.677	1.710	2.128	3 838
Ilha do Governador	2.375	16	2.391	1.930	980	2.910
Ilha de Paquetá (1)	1.475	42	1.517	—	—	—
Total	127.550	9.528	137.078	84.869	66.907	151.776

(1) Não foram recenseadas em 1856.

Tomando em consideração os algarismos apurados pelos dois recenseamentos realisados no Rio de Janeiro, em 1849 e em 1870, é possivel fazer não só a discriminação das diversas nacionalidades, como tambem a dos sexos, conforme se vê no quadro seguinte :

População por sexo e nacionalidade nas diversas circumscripções civis (Recenseamentos de 1849 e 1870)

FREGUEZIAS	1849									1870								
	BRAZILEIROS			EXTRANGEIROS			TOTAL			BRAZILEIROS			EXTRANGEIROS			TOTAL		
	H.	M.	T.	H.	M.	T.	H.	M.	T.	H.	M.	T.	H.	M.	T.	H.	M.	T.
Sacramento	10.248	12.404	22.652	12.810	6.394	19.204	23.058	18.798	41.856	6.010	6.714	12.724	8.370	3.335	11.705	14.380	10.049	24.429
S. José	7.553	6.885	14.438	8.470	4.499	12.969	16.023	11.384	27.407	5.760	5.992	11.752	6.129	2.339	8.468	11.889	8.331	20.220
Candelaria	3.735	2.931	6.666	9.869	2.148	12.017	13.604	5.079	18.683	2.329	1.342	3.671	5.031	537	5 568	7.360	1.879	9.239
Santa Rita	7.777	7.118	14.895	12.690	4.227	16.917	20.467	11.345	31.812	7.238	5.992	13.230	8.251	2.329	10.580	15.489	8.321	23.810
Sant'Anna	11.634	13.001	24.635	8.873	5.209	14.082	20.507	18.210	38.717	9.965	11.566	21.531	8.077	3.078	11.155	18 042	14.644	32.686
Santo Antonio	—	—	—	—	—	—	—	—	—	5 009	6.107	11.116	4.209	2.102	6.311	9.218	8.209	17.427
Espirito Santo	—	—	—	—	—	—	—	—	—	3.409	3.847	7.256	2.444	1.096	3.540	5.853	4.943	10.796
Engenho Velho	5.278	5.848	11.126	6.605	3.153	9.758	11.883	9.001	20.884	4.114	4.867	8.981	2.792	1.422	4.214	6.906	6.289	13.195
S. Christovão	—	—	—	—	—	—	—	—	—	2.906	3.812	6.718	1.840	714	2.554	4.746	4.526	9.272
Gloria	3.916	4.586	8.502	4.656	2.512	7.168	8.572	7.098	15.670	6.213	6.656	12.869	3.803	1.952	5.755	10.016	8.608	18.624
Lagoa	3 852	2.890	6.742	2.764	1.371	4.135	6.616	4.261	10.877	3.607	4.259	7.866	2.441	997	3.438	6.048	5.256	11.304
Campo Grande	4.582	4.982	9.564	1.766	1.200	2.966	6.348	6.182	12.530	4.246	4.584	8.830	568	195	763	4.814	4.779	9.593
Jacarepaguá	3.694	3.681	7.375	2 476	1.321	3.797	6.170	5.002	11.172	3.290	3.525	6.815	542	276	818	3.832	3.801	7 633
Guaratiba	5.937	6.322	12.259	2.073	1.179	3.252	8.010	7.501	15.511	3.128	3.408	6.536	229	153	382	3.357	3 561	6.918
Inhaúma	1.613	1.632	3.245	1.394	676	2.070	3.007	2.308	5.315	3.494	2.017	5.511	1.214	465	1.679	4.708	2.482	7.190
Irajá	2.152	2.202	4.354	1.162	646	1.808	3.314	2.848	6.162	2.391	2.380	4.771	725	250	975	3.116	2.630	5.746
Santa Cruz	1.864	2.120	3.984	308	158	466	2.172	2.278	4.450	1.437	1.981	3.418	23	4	27	1.460	1.985	3 445
Ilha do Governador	1.409	1.138	2.547	599	311	910	2.008	1.449	3.457	1.073	1.093	2.166	323	105	428	1.396	1.198	2.594
Ilha de Paquetá	505	605	1.110	701	152	853	1.206	757	1.963	425	519	944	265	51	316	690	570	1.260
Total	75.749	78.345	154.094	77.216	35.156	112.372	152.965	113.501	266.466	76.044	80.661	156.705	57.276	21.400	78.676	133.320	102.061	235.381

O recenseamento de 1872 alargou muito mais o campo das pesquisas demographicas. Indagando a naturalidade dos extrangeiros, classificou-os em 27 grupos : — africanos, allemães, austriacos, argentinos, belgas, bolivianos, chins, dinamarquezes, francezes, gregos, hespanhóes, hollandezes, hungaros, inglezes, italianos, japonezes, mexicanos, norte-americanos, orientaes, paraguayos, persas, peruanos, portuguezes, russos, suissos, suecos e turcos. Em cada um dos grupos foram separados os sexos com a indicação do estado civil e da religião (2). Estes algarismos, porém, não representam a população de facto em 1872 ; nelles figuram tambem os habitantes ausentes, grupados nos quadros parochiaes sómente por sexo, estado civil, raça e edade, sem especificação da nacionalidade, o que torna impossivel discriminar sob esse ponto de vista a verdadeira população presente, naquella data, em cada freguezia do Rio de Janeiro.

(2) *Recenseamento da População, 1872—Municipio Neutro*—Pags. 2, 5, 8, 11, 14, 17, 20, 23, 26, 29, 32, 35, 38, 41 44, 47, 50, 53, 56 e 61.

O recenseamento de 1890 distinguiu « a naturalidade, condição individual, da nacionalidade, condição social» (3). Quanto á naturalidade, foram organisados vinte e cinco grupos : allemães, arabes, argentinos, austriacos, belgas, bolivianos, chilenos, francezes, gregos, hespanhóes, inglezes, italianos, norte-americanos, paraguayos, peruanos, portuguezes, russos, suissos, turcos, uruguayos, africanos, americanos, asiaticos, australianos e europeus. Como se vê foram mantidos, em sua maior parte, os grupos adoptados em 1872, creando-se apenas categorias especiaes para os arabes, chilenos e australianos. Foram eliminados, porém, os grupos dos chins, japonezes, persas, mexicanos, dinamarquezes, hollandezes, hungaros e suecos, formando-se, em logar delles, os grupos dos asiaticos, dos americanos e dos europeus não considerados especialmente. (4) Quanto á nacionalidade, foram admittidas apenas duas grandes classes : a de nacionaes e a de extrangeiros.

(3) *Recenseamento do Districto Federal em 31 de Dezembro de 1890*, pag. XXXVIII.
(4) *Recenseamento do Districto Federal em 31 de Dezembro de 1890*, pag. 172-173.

Divergindo o modo de classificar as diversas nacionalidades, é impossivel estabelecer nesse particular perfeito confronto entre os recenseamentos de 1890 e 1906. A comparação só poderá ser feita entre os dous grandes grupos de nacionaes e extrangeiros, discriminados pelo sexo.

População por sexo e nacionalidade (Recenseamento de 1890)

FREGUEZIAS	BRAZILEIROS			EXTRANGEIROS			TOTAL		
	H.	M.	T.	H.	M.	T.	H.	M.	T.
Candelaria	3.911	1.264	5.175	4.175	351	4.526	8.086	1.615	9.701
S. José	14.227	10.548	24.775	10.617	4.622	15.239	24.844	15.170	40.014
Santa Rita	18.390	11.277	29.667	9.784	4.354	14.138	28.174	15.631	43 805
Sacramento	11.899	8.527	20 426	7.683	2.554	10.237	19.582	11.081	30.663
Gloria	15 728	17.395	33.123	6.876	4.106	10.982	22.604	21.501	44.105
Sant'Anna	24.692	23.885	48.577	13.660	5.296	18.956	38.352	29.181	67 533
Santo Antonio	14.149	14.249	28.398	6.973	2.289	9.262	21.122	16.538	37.660
Espirito Santo	10.386	14.071	24.457	4.550	2.382	6.932	14.936	16.453	31.389
Engenho Velho	13.969	14.649	28.618	5.650	2.720	8.370	19.619	17.369	36 988
Lagôa	10.800	12.462	23.262	3.842	1.637	5.479	14.642	14.099	28.741
S. Christovão	8:703	9.918	18.621	2.731	850	3.581	11.434	10 768	22.202
Gavea	1.836	1.695	3.531	908	273	1.181	2.744	1.968	4.712
Engenho Novo	11.439	11.826	23.265	3.115	1.493	4.608	14.554	13.319	27.873
Irajá	5.506	5.838	11.344	1.400	386	1.786	6.906	6.224	13.130
Jacarépaguá	7.462	7.301	14.763	919	388	1.307	8.381	7.689	16 070
Inhaúma	7.585	7.225	14.810	1.679	959	2 638	9.264	8.184	17.448
Guaratiba	6.093	6.069	12.162	347	145	492	6 440	6.214	12.654
Campo Grande	7.594	7.306	14.900	855	195	1.050	8.449	7.501	15.950
Santa Cruz	5.184	5.154	10.338	457	159	616	5.641	5.313	10.954
Ilha do Governador	2.035	1.488	3.523	401	67	468	2.436	1.555	3.991
Ilha de Paquetá	1.253	1.283	2.536	134	39	173	1.387	1.322	2.709
População terrestre	202.841	193.430	396.271	86.756	35.265	122.021	289 597	228.695	518.292
População maritima	2.004	24	2.028	2.056	275	2.331	4.060	299	4.359
População total	204.845	193 454	398.299	88.812	35.540	124.352	293 657	228.994	522.651

O recenseamento effectuado no dia 20 de Setembro de 1906 foi, de facto, o primeiro que realisou, em relação aos habitantes do Rio de Janeiro, a combinação da nacionalidade com o estado civil e com a edade, discriminando esta em periodos quinquennaes, a partir dos 15 annos, conforme se vê nos respectivos quadros. Quer n'essas combinações, quer nas da nacionalidade com o gráo de instrucção e com as profissões, observou-se sempre a indispensavel separação dos sexos, respeitando-se, por essa fórma, os votos dos Congressos Estatisticos e do Instituto Internacional, consubstanciados nas conclusões do relatorio de Körösi, approvadas em 1887, na sessão de Roma. (5)

(5) JACQUES BERTILLON.— *Texte des Vœux Emis par l'Institut International de Statistique*, pag. 8.



EDIFICIO DO "JORNAL DO BRAZIL"

E' de esperar que, nos recenseamentos posteriores, sejam mantidas e mesmo completadas as combinações feitas em 1906, estabelecendo-se os confrontos da *edade* com a *nacionalidade*, do *estado civil* com a *edade* e da *nacionalidade* com o *analphabetismo*. Só assim poderemos analysar a contribuição com que as diversas parcellas do elemento extrangeiro figuram em nossa existencia economica, moral e intellectual. Por emquanto, o confronto ha de se limitar aos numeros dos dois grandes grupos — nacionaes e extrangeiros — discriminados unicamente pelo sexo.

Segundo os dados colligidos pelo censo de 1906, distribue-se do modo seguinte a população do Rio de Janeiro nos diversos districtos municipaes:

População por sexo e nacionalidade (Recenseamento de 1906)

DISTRICTOS	BRAZILEIROS			EXTRANGEIROS			TOTAL		
	H.	M.	T.	H.	M.	T.	H.	M.	T.
Candelaria	1.499	782	2.281	1.879	294	2.173	3.378	1.076	4.454
Santa Rita	15.762	12.587	28.349	12.281	5.299	17.580	28.043	17.886	45.929
Sacramento	6.857	5.551	12.408	9.373	2.831	12.204	16.230	8.382	24.612
S. José	15.216	10 321	25.537	13.022	4.421	17.443	28.238	14.742	42.980
Santo Antonio	10.352	12.319	22.671	11.164	5.161	16.325	21.516	17.480	38.996
Santa Thereza	2.461	3.128	5.589	1.533	849	2.382	3.994	3.977	7.971
Gloria	20.586	20.493	41.079	11.654	4.744	16.398	32.240	25.237	57.477
Lagôa	17.152	19.103	36.255	8.276	3.461	11.737	25.428	22.564	47.992
Gavea	4.793	4.318	9.111	2.317	1.142	3.459	7.110	5.460	12.570
Sant'Anna	11.731	11.346	23.077	10.042	4.147	14.189	21.773	15.493	37.266
Gambôa	12.525	14.119	26.644	10.822	4.583	15.405	23.347	18.702	42.049
Espirito Santo	21.521	21.596	43 117	10.207	4.358	14.565	31.728	25.954	57.682
S. Christovão	18.732	17.447	36.179	6.463	2.456	8.919	25.195	19.903	45.098
Engenho Velho	14.733	14.593	29.326	6.103	2.266	8.369	20.836	16.859	37.695
Andarahy	19.439	19.140	38.579	6.921	3.056	9 977	26.360	22.196	48.556
Tijuca	2.609	3.214	5.823	1.327	558	1.885	3.936	3.772	7.708
Engenho Novo	12.974	10.485	23.459	3.734	1.229	4.963	16 708	11.714	28.422
Meyer	15.885	13.744	29.629	3.556	1.291	4.847	19.441	15.035	34.476
Inhaúma	29.745	26.483	56.228	7.951	3.299	11.250	37.696	29.782	67.478
Irajá	11.697	10.788	22.485	3.411	1.510	4.921	15.108	12.298	27.406
Jacarépaguá	7.414	6.226	13.640	949	391	1.340	8.363	6.617	14.980
Campo Grande	15.389	12.870	28.259	2.152	837	2.989	17.541	13.707	31.248
Guaratiba	8.818	8.622	17.440	339	149	488	9.157	8.771	17.928
Santa Cruz	6.977	5.500	12.477	1.897	1.006	2.903	8.874	6.506	15.380
Ilhas	3.941	3.570	7.511	1.229	242	1.471	5.170	3.812	8.982
População terrestre	308.808	288.345	597.153	148.602	59.580	208.182	457.410	347.925	805.335
População maritima	3.765	10	3.775	2.278	55	2.333	6.043	65	6.108
População total	312.573	288.355	600.928	150.880	59.635	210.515	463.453	347.990	811.443

Pelos algarismos constantes dos quadros precedentes, verifica-se que a população do Rio de Janeiro tem soffrido grandes alterações, sob o ponto de vista da nacionalidade: em 1838, os extrangeiros representavam menos de 7 % da totalidade dos habitantes; em 1849, mais de 42 %; em 1856, mais de 44 %; baixando a proporção a 33 % em 1870 e a menos de 24 % em 1890, para se elevar a cerca de 26 % em 1906.

Com excepção da primeira, todas essas porcentagens são elevadissimas, sómente explicaveis pelas condições geographicas especiaes do Rio de Janeiro e pela phase de verdadeira formação demographica em que se encontra esta grande cidade, — bem longe ainda de haver adquirido a sua feição definitiva. Nas populações que não se formam quasi exclusivamente á custa da immigração, é impossivel encontrar tão elevadas proporções de extrangeiros, quer no conjuncto geral do paiz, quer mesmo no que diz respeito á cada cidade em particular. Assim, por exemplo, em cada 1.000 habitantes, a Italia não conta mais de 2 extrangeiros (6), a Hespanha mais de 3, a Succia e o Reino Unido mais de 4 e a Allemanha mais de 6 (7). E, se outros paizes europeus apresentam, de facto, proporções muito mais consideraveis, estas não excedem, todavia, de 17 ‰ na Austria (8) e na Hollanda, de 19 na Grecia, de 20 na Noruega, de 21 na Servia, de 26 na Belgica, de 29 na França e de 32 na Dinamarca (9). A propria Suissa, que é, talvez, o paiz da Europa cuja população possue mais forte contigente de extrangeiros, não conta mais de 74 desses individuos em cada grupo de 1.000 habitantes. (10)

O Brazil, considerado em seu conjuncto, não é um paiz essencialmente immigrantista, pois o concurso extrangeiro, bastante notavel em parte da zona meridional, é quasi nullo no resto das regiões vastissimas que o constituem. Por isso, a proporção de extrangeiros não é ainda muito elevada, pouco excedendo de 24‰, de accordo com os dados fornecidos pelos dois recenseamentos geraes, o de 1872 e o de 1890.

Muito mais consideraveis são, entretanto, as proporções verificadas nos paizes immigrantistas por excellencia, taes como, por exemplo, os Estados Unidos, em que o numero de extrangeiros excede a 130 por 1.000 habitantes (11), e a Republica Argentina, em que attinge a cerca de 300 por 1.000 (12). Em geral, os forasteiros procuram as cidades, e, sobretudo, as metropoles, de preferencia aos logares em que a população é menos agglomerada. Assim, o numero d'elles, não passando de 4 ‰ na Inglaterra, de 6 ‰ na Allemanha e de 29 ‰ em França, attinge a 21, 13 e 90 por 1.000 habitantes, respectivamente, em Londres, Berlim e Paris (13).

(6) ERRERA.— *Lezioni di Statistica*, pag 95.
(7) MULHALL.— *Dictionary of Statistics*, 443, 2ª col.
(8) RAUCHBERG.— *Die Bevölkerung Osterreichs* (cit BENINI.— *Demografia*, pag. 206).
(9) MULHALL.— *Dictionary of Statistics*, pag 443, 2ª col.
(10) MULHALL. — *Dictionary of Statistics*, pag. 443, 2ª col.
(11) MULHALL.— *Dictionary of Statistics*, pag 452, 1ª col.
(12) MULHALL.— *Dictionary of Statistics*, pag. 456, 1ª col.
(13) MULHALL.— *Dictionary of Statistics*, pag. 443, 2ª col.



UM EDIFICIO DA AVENIDA CENTRAL

HISTORICO DOS CENTENARIOS

Pelos resultados do recenseamento austriaco de 1890, a proporção de extrangeiros, sendo de 17 °/₀₀ para o conjuncto do paiz, variava, entretanto, desde o minimo de 6 °/₀₀, nas localidades de menos de 500 habitantes, até o maximo de 72 °/₀₀, nas que contavam população superior a 20.000 almas (14).

Segundo os algarismos fornecidos pelos diversos recenseamentos do Rio de Janeiro, verifica-se a quasi perequabilidade dos sexos no grupo nacional; ao contrario, o desequilibrio é notavel na população extrangeira, onde mais de dois terços pertencem ao sexo masculino. Assim, ao passo que os homens formavam 49,1 °/₀ da população nacional em 1849, 48,5 °/₀ em 1870, 51,4 °/₀ em 1890 e 52 °/₀ em em 1906,—no grupo dos extrangeiros a parte masculina constituia 68,7 °/₀ em 1849, 72,8 °/₀ em 1870, 71,4 °/₀ em 1890 e 71,67 °/₀ em 1906.

Em 1.000 habitantes quantos brazileiros e quantos extrangeiros (homens e mulheres); em 1.000 brazileiros e em 1.000 extrangeiros, quantos homens e quantas mulheres?

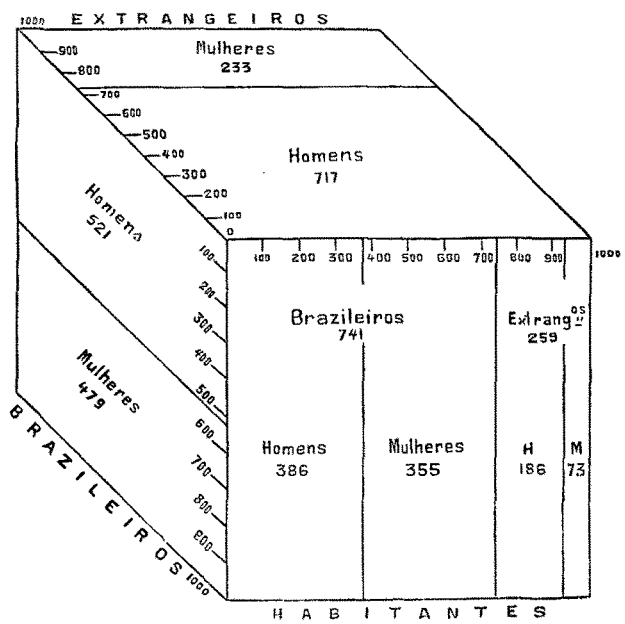

Pelas estatisticas desses annos, verifica-se tambem que as proporções de brazileiros e extrangeiros têm variado muito nas diversas freguezias, no intervallo de um recenseamento para outro. Assim, por exemplo, em 1838, a população extrangeira da freguezia do Sacramento constituia menos de 10 °/₀ da totalidade dos habitantes, ao passo que em 1849 formava cerca de 46 °/₀, em 1870 perto de 48 °/₀ e em 1890 pouco mais de 33 °/₀; na freguezia de Sant'Anna, os extrangeiros formavam, em 1838, ponco mais de 4 °/₀ da população, em 1849 mais de 36 °/₀, em 1856, 35 °/₀; em 1870, 34 °/₀ e em 1890, 28 °/₀; na freguezia de S. José, os

(14) RAUCHBERG.—*Die Bevölkerung Osterreichs* (cit. por BENINI.—*Demografia*, pag. 206).

extrangeiros constituiam menos de 10 % da população em 1838, cerca de 45 % em 1856, perto de 42 % em 1870 e 38 % em 1890; na freguezia do Engenho Velho, finalmente, os extrangeiros formavam, em 1838 menos de 5 % da população, em 1849 cerca de 50 %, em 1856 mais de 46 %, em 1870 cerca de 32 % e em 1890 cerca de 23 %.

Estabelecendo a divisão territorial adoptada em 1890, a população do Rio de Janeiro em 1906 distribue-se do modo seguinte, quanto á nacionalidade:

População por sexo e nacionalidade (Recenseamento de 1906)

FREGUEZIAS	BRAZILEIROS			EXTRANGEIROS			TOTAL		
	H.	M.	T.	H.	M.	T.	H.	M.	T.
Candelaria	1.499	782	2.281	1.879	294	2.173	3.378	1.076	4.454
S. José	15.802	11.066	26.868	13.387	4.623	18.010	29.189	15.689	44.878
Santa Rita	15.762	12.587	28.349	12.281	5.299	17.580	28.043	17.886	45.929
Sacramento	6.857	5.551	12.408	9.373	2.831	12.204	16.230	8.382	24.612
Gloria	21.088	21.131	42.219	11 966	4.917	16.883	33.054	26.048	59.102
Sant'Anna	24.256	25.465	49.721	20.864	8.730	29.594	45.120	34.195	79.315
Santo Antonio	11.282	13.501	24.783	11.744	5.482	17.226	23.026	18.983	42.009
Espirito Santo	21.964	22.159	44.123	10.483	4.511	14.994	32.447	26.670	59.117
Engenho Velho	35.945	35.919	71.864	13.919	5.701	19.620	49.874	41.620	91.494
Lagôa	17.152	19.103	36.255	8.276	3.461	11.737	25.428	22.564	47.992
S. Christovão	18.732	17.447	36.179	6.463	2.456	8.919	25.195	19.903	45.098
Gavea	4.855	4.394	9.249	2.346	1.155	3.501	7.201	5.549	12.750
Engenho Novo	28.859	24.229	53.088	7.290	2.520	9.810	36.149	26.749	62.898
Irajá	11.699	10.790	22.489	3.411	1.510	4.921	15.110	12.300	27.410
Jacarépaguá	8.188	7.178	15.366	1.342	557	1.899	9.530	7.735	17.265
Inhaúma	30.240	26.885	57.125	8.106	3.326	11.432	38.346	30.211	68.557
Guaratiba	8.818	8.622	17.440	339	149	488	9.157	8.771	17.928
Campo Grande	15.389	12.870	28.259	2.152	837	2.989	17.541	13.707	31.248
Santa Cruz	6.977	5.500	12.477	1.897	1.006	2.903	8.874	6.506	15 380
Ilha do Governador	2.575	2.096	4.671	803	142	945	3.378	2.238	5.616
Ilha de Paquetá	869	1.070	1.939	271	73	344	1.140	1.143	2.283
População terrestre	308.808	288.345	597.153	148.602	59.580	208.182	457.410	347.925	805.335
População maritima	3.765	10	3.775	2.278	55	2.333	6.043	65	6.108
População total	312.573	288.355	600.928	150.880	59.635	210.515	463.453	347.990	811.443

Conforme esses algarismos e os obtidos no recenseamento de 1890, as porcentagens dos nacionaes e extrangeiros, em relação á totalidade dos habitantes de cada freguezia, são assim representadas:



— Escola Nacional de Bellas-Artes e Estatua de João Caetano. 2 — Matriz da Gloria. 3 — Fundição Indigena (Rua Camerino). 4 — Internato do Gymnasio Nacional. 5 — Igreja da Immaculada Conceição (Praia de Botafogo). 6 — Asylo Gonçalves de Araujo.

Porcentagem dos nacionaes e extrangeiros (Recenseamentos de 1890 e 1906)

FREGUEZIAS	1890		1906	
	BRAZILEIROS	EXTRANGEIROS	BRAZILEIROS	EXTRANGEIROS
Candelaria	53,35	46,65	51,21	48,79
S. José	61,92	38,08	59,87	40,13
Santa Rita	67,73	32,27	61,72	38,28
Sacramento	66,61	33,39	50,41	49,59
Gloria	75,10	24,90	71,43	28,57
Sant'Anna	71,93	28,07	62,69	37,31
Santo Antonio	75,41	24,59	58,99	41,01
Espirito Santo	77,92	22,08	74,64	25,36
Engenho Velho	77,37	22,63	78,55	21,45
Lagôa	80,94	19,06	75,54	24,46
S. Christovão	83,87	16,13	80,22	19,78
Gavea	74,94	25,06	72,54	27,46
Engenho Novo	83,47	16,53	84,40	15,60
Irajá	86,40	13,60	82,05	17,95
Jacarépaguá	91,87	8,13	89,00	11,00
Inhaúma	81,27	18,73	83,32	16,68
Guaratiba	96,11	3,89	97,28	2,72
Campo Grande	93,42	6,58	94,02	5,98
Santa Cruz	94,38	5,62	81,12	18,88
Ilha do Governador	88,27	11,73	83,17	16,83
Ilha de Paquetá	93,61	6,39	84,93	15,07
População terrestre	76,46	23,54	74,15	25,85
População maritima	46,56	53,44	61,80	38,20
População total	76,27	23,73	74,06	25,94

Esses coefficientes demonstram que apenas na população maritima e na das freguezias do Engenho Velho, do Engenho Novo, de Inhaúma, de Guaratiba e de Campo Grande baixou, de 1890 para 1906, a porcentagem de extrangeiros; não porque houvesse diminuido n'ellas o elemento forasteiro, que, ao contrario, cresceu em quasi todas de modo consideravel, mas por haver augmentado mais notavelmente ainda a população nacional. Nas outras freguezias, excepto a de Guaratiba, elevou-se, mais ou menos, a proporção de extrangeiros, acompanhando o respectivo augmento absoluto. Na Candelaria houve augmento proporcional dos extrangeiros, não obstante terem diminuido de numero. O facto explica-se pela reducção da cifra total dos habitantes domiciliados nessa freguezia e por ter sido o decrescimento mais notavel na população nacional. Na zona denominada urbana, foram as freguezias do Sacramento e Santo Antonio as que apresentaram maior

porcentagem de extrangeiros, e, na zona suburbana, offereceram maiores porcentagens as de Santa Cruz e Paquetá. Nas freguezias onde diminuiu a taxa proporcional dos extrangeiros a reducção não excedeu de 2 %.

O quadro seguinte mostra, em cada freguezia, qual era a proporção dos sexos nos nacionaes e extrangeiros em 1890 e 1906.

População por sexo e nacionalidade (Recenseamentos de 1890 e 1906)

FREGUEZIAS	1890				1906			
	BRAZILEIROS		EXTRANGEIROS		BRAZILEIROS		EXTRANGEIROS	
	H.	M.	H.	M.	H.	M.	H.	M.
Candelaria	75,57	24,43	92,24	7,76	65,72	34,28	86,47	13,53
S. José	57,42	42,58	69,67	30,33	58,81	41,19	74,39	25,61
Santa Rita	61,98	38,02	69,20	30,80	55,60	44,40	69,86	30,14
Sacramento	58,25	41,75	75,05	24,95	55,26	44,74	76,80	23,20
Gloria	47,48	52,52	62,61	37,39	49,95	50,05	70,88	29,12
Sant'Anna	50,83	49,17	72,06	27,94	48,78	51,22	70,50	29,50
Santo Antonio	49,82	50,18	75,29	24,71	45,52	54,48	68,18	31,82
Espirito Santo	42,47	57,53	65,64	34,36	49,78	50,22	69,91	30,09
Engenho Velho	48,81	51,19	67,50	32,50	50,02	49,98	70,94	29,06
Lagôa	46,43	53,57	70,12	29,88	47,31	52,69	70,51	29,49
S. Christovão	46,74	53,26	76,26	23,74	51,78	48,22	72,46	27,54
Gavea	52,00	48,00	76,88	23,12	52,49	47,51	67,01	32,99
Engenho Novo	49,17	50,83	67,60	32,40	54,36	45,64	74,41	25,59
Irajá	48,54	51,46	78,95	21,05	52,03	47,97	69,32	30,68
Jacarépaguá	50,55	49,45	70,31	29,69	53,29	46,71	70,67	29,33
Inhaúma	51,22	48,78	63,65	36,35	52,94	47,06	70,91	29,09
Guaratiba	50,10	49,90	70,53	29,47	50,56	49,44	69,47	30,53
Campo Grande	50,97	49,03	81,43	18,57	54,46	45,54	78,69	21,31
Santa Cruz	50,15	49,85	74,19	25,81	55,92	44,08	65,35	34,65
Ilha do Governador	57,76	42,24	85,68	14,32	55,13	44,87	84,97	15,03
Ilha de Paquetá	49,41	50,59	77,46	22,54	44,82	55,18	78,78	21,22
População terrestre	51,19	48,81	71,10	28,90	51,71	48,29	71,38	28,62
População maritima	98,82	1,18	88,20	11,80	99,74	0,26	97,64	2,36
População total	51,42	48,58	71,42	28,58	52,02	47,98	71,67	28,33

Tanto em 1890, como em 1906, na maior parte das freguezias do Rio de Janeiro, predominava numericamente o sexo masculino no elemento nacional. Apenas escaparam a essa regra, em ambas as datas, as parochias da Gloria, de Santo Antonio, do Espirito Santo, da Lagôa e de Paquetá, e mais as do Engenho Velho, de S. Christovão, do Engenho Novo e de Irajá em 1890, e a de Sant'Anna

em 1906. A porcentagem dos homens na população brazileira baixou nos seguintes districtos: Candelaria, Santa Rita, Sacramento, Sant'Anna, Santo Antonio e ilhas do Governador e de Paquetá, augmentando, pelo contrario, nos outros districtos, de modo mais ou menos consideravel. O maior desequilibrio numerico dos sexos deu-se na freguezia da Candelaria, tanto em 1890 como em 1906, tendo sido muito reduzido no intervallo dos dois annos. Nos dois alludidos annos, exceptuando as freguezias da Candelaria, de S. José, de Santa Rita, do Sacramento e da ilha do Governador (e mais de Santa Cruz em 1906), em nenhum outro arrabalde do Rio de Janeiro a parte masculina da população brazileira excedia á feminina em mais de 10 % no total de habitantes.

Quanto á população de nacionalidade extrangeira, o numero de homens era, em todas as freguezias, muitissimo maior do que o de mulheres, tanto em 1890 como em 1906. A menor porcentagem em 1890 foi a da parochia de Inhaúma e a maior a da Candelaria. Em 1906, a porcentagem minima foi a da parochia de Santa Cruz e a porcentagem maxima a da Candelaria. De 1890 a 1906, o numero proporcional de homens, na população extrangeira, diminuiu na Candelaria, em Sant'Anna, em Santo Antonio, em São Christovão, na Gávea, em Irajá, em Guaratiba, em Campo Grande, em Santa Cruz e na ilha do Governador, augmentando, mais ou menos, nas onze freguezias restantes, bem como na população maritima.

O notavel desequilibrio que se observa no Rio de Janeiro quanto á desigualdade numerica dos sexos provém, portanto, da composição especial da população extrangeira, onde o numero de mulheres constitue apenas pouco mais de 28 %. E, de facto, determinando a proporção das nacionalidades em cada sexo, verifica-se que, em 1906, os brazileiros representavam 67,44 % do total dos homens e nada menos de 82, 86 % do total das mulheres.

Em 1.000 homens e em 1.000 mulheres quantos brazileiros e quantos extrangeiros?

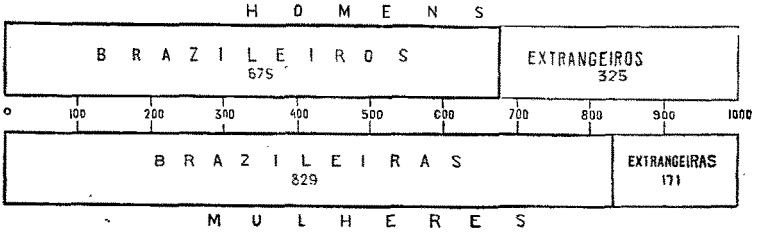

Em todas as freguezias, tanto em 1890, como em 1906, o numero de mulheres brazileiras era superior ao de mulheres extrangeiras; na Candelaria, em 1890, e na mesma parochia e nas de Santo Antonio e do Sacramento, em 1906, a quantidade de homens extrangeiros era maior que a de homens brazileiros.

Tendo em vista os elementos fornecidos pelo ultimo recenseamento, é facil determinar qual é o elemento que mais concorre para a desigualdade numerica dos sexos no Rio de Janeiro.

População por sexo e nacionalidade nos diversos districtos municipaes (Recenseamento de 1906)

DISTRICTOS	NACIONALIDADE																							
	Brazileiros			Portuguezes			Italianos			Hespanhóes			Allemães			Inglezes			Francezes			Outros europeus		
	H.	M.	T.	H.	M.	T.	H.	M.	T.	H.	M.	T.	H.	M.	T.	H.	M.	T.	H.	M	T.	H.	M.	T.
Candelaria	1.499	782	2.281	1.553	181	1.734	59	30	89	191	27	218	16	5	21	10	1	11	17	26	43	13	8	21
Santa Rita	15.762	12.587	28.349	8.218	3.109	11.327	342	205	547	1.606	717	2.323	46	28	74	46	21	67	67	24	91	54	36	90
Sacramento	6.857	5.551	12.408	6.262	1.287	7.549	753	290	1.043	971	308	1.279	31	57	88	14	17	31	103	108	211	101	245	346
S. José	15.216	10.321	25.537	8.169	2.068	10.237	1.974	775	2.749	1.810	708	2.518	81	94	175	38	27	65	174	294	468	106	139	245
Santo Antonio	10.352	12.319	22.671	6.872	2.219	9.091	2.517	1.376	3.893	1.169	711	1.880	92	117	209	15	25	40	147	192	339	69	186	255
Santa Thereza	2.471	3.128	5.589	1.029	445	1.474	186	105	291	98	82	180	73	57	130	33	25	58	24	58	82	21	25	46
Gloria	20.586	20.493	41.079	7.861	2.399	10.260	1.097	462	1.559	1.074	537	1.611	258	204	462	217	121	338	231	340	571	222	196	418
Lagôa	17.152	19.103	36.255	5.880	1.820	7.700	556	267	823	628	349	977	44	79	123	162	107	269	117	175	292	59	65	124
Gavea	4.793	4.318	9.111	1.335	387	1.722	407	273	680	383	300	683	25	20	45	33	16	49	14	32	46	48	34	82
Sant'Anna	11.731	11.346	23.077	6.503	2.154	8.657	2.537	1.365	3.902	503	205	709	17	16	33	3	4	7	21	35	56	24	37	61
Gambôa	12.525	14.119	26.644	7.390	2.655	10.045	1.685	814	2.499	1.190	505	1.695	14	23	37	6	—	6	25	29	54	58	21	79
Espirito Santo	21.521	21.596	43.117	7.172	2.571	9.743	1.460	778	2.238	692	284	976	128	73	201	20	15	35	112	84	196	58	47	105
S. Christovão	18.732	17.447	36.179	5.015	1.425	6.440	396	190	586	596	375	971	25	30	55	37	19	56	71	77	148	56	51	107
Engenho Velho	14.733	14.593	29.326	4.649	1.463	6.112	486	185	671	629	288	917	14	35	49	19	9	28	62	92	154	32	27	59
Andarahy	19.439	19.140	38.579	5.044	1.801	6.845	596	357	953	560	302	862	86	60	166	22	18	40	41	49	90	119	94	213
Tijuca	2.609	3.214	5.823	1.090	364	1.454	46	35	81	73	27	100	13	14	27	17	10	27	13	35	48	31	22	53
Engenho Novo	12.974	10.485	23.459	2.756	696	3.452	263	113	376	315	106	421	22	23	45	27	16	43	27	35	62	37	22	59
Meyer	15.885	13.744	29.629	2.660	783	3.443	262	117	379	180	95	275	28	30	58	16	4	20	28	30	58	15	15	30
Inhaúma	29.745	26.483	56.228	5.923	2.075	7.998	421	199	620	492	260	752	39	37	76	37	13	50	47	36	83	47	17	64
Irajá	11.697	10.783	22.485	2.283	784	3.067	216	123	339	466	291	757	25	18	43	16	12	28	32	17	49	46	35	81
Jacarépaguá	7.414	6.226	13.640	570	175	745	184	63	247	29	11	40	2	2	4	—	—	—	4	12	16	2	1	3
Campo Grande	15.389	12.870	28.259	1.308	391	1.699	376	176	552	107	44	151	17	18	35	28	9	37	18	8	26	29	28	57
Guaratiba	8.818	8.622	17.440	139	68	207	165	65	230	13	6	19	2	—	2	—	—	—	1	1	2	13	7	20
Santa Cruz	6.977	5.500	12.477	390	124	514	69	20	89	47	25	72	2	—	2	—	—	—	7	1	8	—	—	—
Ilhas	3.941	3.570	7.511	864	150	1.014	56	26	82	180	21	201	5	1	6	2	3	5	3	1	4	5	—	5
População terrestre	308.808	288.345	597.153	100.935	31.594	132.529	17.109	8.409	25.518	14.002	6.585	20.587	1.105	1.041	2.146	818	492	1.310	1.406	1.791	3.197	1.265	1.358	2.623
População maritima	3.765	10	3.775	842	22	864	39	—	39	108	4	112	417	12	429	355	6	361	272	5	277	152	6	158
População total	312.573	288.355	600.928	101.777	31.616	133.393	17.148	8.409	25.557	14.110	6.589	20.699	1.522	1.053	2.575	1.173	498	1.671	1.678	1.796	3.474	1.417	1.364	2.781

Reduzindo a numeros proporcionaes os algarismos constantes da ultima columna do quadro que dá conta da distribuição territorial dos extrangeiros residentes no Rio de Janeiro, verifica-se que, entre os portuguezes, os homens representam mais do dobro dos outros habitantes extrangeiros do sexo masculino, ao passo que o numero de mulheres daquella nacionalidade excede pouco mais de 12 % das outras mulheres extrangeiras. A influencia do elemento masculino na colonia portugueza é tão grande que, tomando em conjuncto os dois sexos, o numero de portuguezes excede em mais de 70 % á totalidade dos outros extrangeiros.

Porcentagem por sexo dos brazileiros e extrangeiros

NACIONALIDADE	Homens	Mulheres	Total	NACIONALIDADE	Homens	Mulheres	Total
Brazileiros	6.744,5	8.286,4	7.405,7	Anglo-americanos	5,8	3,9	5,0
Portuguezes	2.196,0	908,5	1.643,9	Hispano-americanos	12,6	20,5	16,0
Italianos	370,0	241,6	315,0	Turco-arabes	40,9	26,8	34,8
Hespanhóes	304,5	189,3	255,1	Asiaticos	9,9	1,5	6,3
Francezes	36,2	51,6	42,8	Africanos	5,9	12,3	8,6
Allemães	32,8	30,3	31,7	Ignorada	185,0	173,8	180,2
Inglezes	25,3	14,3	20,6				
Outros europeus	30,6	39,2	34,3	Total	10.000,0	10.000,0	10.000,0

População por sexo e nacionalidade nos diversos distri ctos municipaes (Recenseamento de 1906 (Conclusão)

DISTRICTOS	NACIONALIDADE																		TOTAL		
	Anglo-americanos			Hispanos-americanos			Turco-arabes			Outros asiaticos			Africanos			Ignorada					
	H.	M.	T.	H.	M.	T.	H.	M.	T.	H.	M.	T.	H.	M.	T.	H.	M.	T.	H.	M.	T.
Candelaria	—	2	2	7	8	15	3	1	4	3	—	3	—	2	2	7	3	10	3.378	1.076	4.454
Santa Rita	5	7	12	52	40	92	117	96	213	8	7	15	9	18	27	1.711	991	2.702	28.013	17.836	45.929
Sacramento	11	2	13	31	28	59	824	335	1.159	74	17	91	6	16	22	192	121	313	16.230	8.382	24.612
S. José	16	5	21	37	69	106	21	32	53	208	5	213	9	15	24	379	190	569	28.238	14.742	42.980
Santo Antonio	15	11	26	53	54	107	38	34	72	4	2	6	2	12	14	171	222	393	21.516	17.480	38.996
Santa Thereza	27	18	45	14	14	28	2	2	4	3	—	3	3	1	4	20	17	37	3.994	3.977	7.971
Gloria	75	29	104	56	96	152	65	21	86	20	3	23	8	22	30	470	314	784	32.240	25.237	57.477
Lagôa	33	23	56	29	48	77	72	42	114	15	2	17	11	32	43	670	452	1.122	25.428	22.564	47.992
Gavea	1	1	2	7	19	26	10	4	14	—	—	—	—	2	2	54	54	108	7.110	5.460	12 570
Sant'Anna	5	1	6	20	24	44	130	99	229	2	—	2	7	21	28	270	185	455	21.773	15.493	37.266
Gambôa	4	1	5	26	37	63	23	13	36	13	—	13	24	62	86	364	423	787	23.347	18.702	42.049
Espirito Santo	12	5	17	43	39	82	52	14	66	13	2	15	44	43	87	401	403	804	31.728	25.954	57.682
S. Christovão	4	2	6	16	38	54	53	27	80	9	2	11	7	37	44	178	183	361	25.195	19.903	45.098
Engenho Velho	4	3	7	28	34	62	48	8	56	9	6	15	8	12	20	115	104	219	20.836	16.859	37.695
Andarahy	3	6	9	42	52	94	35	16	51	6	3	9	19	19	38	348	279	627	26.360	22.196	48.556
Tijuca	18	14	32	1	4	5	8	3	11	3	—	3	—	1	1	14	29	43	3.936	3.772	7.708
Engenho Novo	5	—	5	24	25	49	24	13	37	—	—	—	20	15	35	214	165	379	16.708	11.714	28.422
Meyer	1	—	1	17	16	33	46	19	65	1	—	1	19	35	54	283	147	430	19.441	15.035	34.476
Inhaúma	10	4	14	32	34	66	121	66	187	4	3	7	28	28	56	750	527	1.277	37.696	29.782	67.478
Irajá	10	1	11	16	8	24	44	23	67	2	1	3	20	13	33	235	184	419	15.108	12.298	27.406
Jacarépaguá	—	—	—	—	2	2	5	1	6	—	—	—	9	11	20	144	113	257	8.363	6.617	14.980
Campo Grande	—	—	—	6	2	8	81	37	118	2	—	2	7	6	13	173	118	291	17.541	13.707	31.248
Guaratiba	—	—	—	1	—	1	4	—	4	—	—	—	—	1	1	1	1	2	9.157	8.771	17.928
Santa Cruz	1	—	1	11	15	26	39	22	61	—	—	—	1	1	2	1.330	798	2.128	8.874	6.506	15.380
Ilhas	4	—	4	4	8	12	13	5	18	—	—	—	13	3	16	80	24	104	5.170	3.812	8.982
População terrestre	264	135	399	573	714	1.287	1.878	933	2.811	399	53	452	274	428	702	8.574	6.047	14.621	457.410	347.925	805.335
População maritima	7	—	7	10	—	10	16	—	16	60	—	60	—	—	—	—	—	—	6.043	65	6.108
População total	271	135	406	583	714	1.297	1.894	933	2.827	459	53	512	274	428	702	8.574	6.047	14.621	463.453	347.990	811.443

Depois dos portuguezes, são os italianos e os hespanhóes que predominam em maior numero no Rio de Janeiro. Nessas duas nacionalidades, embora menos consideravel, é ainda sensivel a differença com que os dous sexos figuram na composição dos respectivos totaes de habitantes. Representando os portuguezes, italianos e hespanhóes mais de 85 % da população extrangeira do Rio de Janeiro, é fóra de duvida que a esses tres elementos se deve o predominio do sexo masculino observado ha muitos annos na constituição demographica da nossa Capital.

Si quizermos apreciar, portanto, a influencia moral, intellectual e economica que o immigrante exerce na nossa população, devemos indagar de preferencia as

qualidades individuaes dos portuguezes, italianos e hespanhóes. De accôrdo com os dados fornecidos pelo ultimo recenseamento, vamos discriminar, comparando com a brazileira, aquellas tres nacionalidades, não só pela edade, como tambem pelo estado civil e pelo gráo de cultura intellectual. Para apreciar devidamente a influencia da immigração no ponto de vista economico, é necessario encarar a vida humana sob triplice aspecto, isto é, dividil-a nos tres periodos que limitam os extremos da edade productiva e improductiva.

O quadro que se segue separa, por sexos, os brazileiros, portuguezes, italianos, hespanhóes e as outras nacionalidades em tres grupos: o dos menores de 15 annos, o dos individuos de 15 a 50 annos e o dos maiores de 50 annos.

População por sexo, edade e nacionalidade diversos districtos municipaes (Recenseamnto de 1906)

DISTRICTOS	Menores de 15 annos										De 15 a 50 annos										Maiores de 50 annos									
	Brazileiros		Portuguezes		Italianos		Hespanhóes		Outros extrangeiros		Brazileiros		Portuguezes		Italianos		Hespanhoes		Outros extrangeiros		Brazileiros		Portuguezes		Italianos		Hespanhoes		Outros extrangeiros	
	H.	M.	H.	M.	H.	M.	H.	M.	H.	M.	H.	M.	H.	M.	H.	M.	H.	M.	H.	M.	H.	M.	H.	M.	H.	M.	H.	M.	H.	M.
Candelaria	301	256	105	19	2	3	6	2	3	3	1.117	463	1.289	134	50	22	172	22	58	38	80	61	142	28	7	5	13	3	10	14
Santa Rita	4.879	5.720	439	299	31	22	75	68	68	51	9.703	5.933	6.648	2.197	268	156	1.420	564	335	243	615	827	1.038	576	43	25	110	84	71	67
Sacramento	2.522	2.094	286	84	46	29	30	10	106	74	3.926	3.055	5.169	992	617	235	874	263	984	661	399	396	771	210	89	26	67	35	121	118
S. José	4.078	4.208	348	167	125	116	91	50	62	74	10.458	5.240	6.780	1.525	1.646	575	1.573	583	592	522	635	852	914	366	180	82	144	70	132	143
Santo Antonio	4.046	4.705	312	181	212	181	47	35	77	77	5.686	6.495	5.691	1.687	1.980	1.001	1.031	597	346	525	600	1.055	803	343	319	190	91	73	77	114
Santa Thereza	1.205	1.217	56	36	9	9	8	4	21	29	1.100	1.585	794	317	142	76	77	69	152	142	144	294	168	90	35	17	10	8	20	31
Gloria	7.861	6.718	401	224	78	50	53	32	104	84	11.207	11.480	6.254	1.735	888	351	950	446	918	732	1 381	1.996	1.160	428	131	58	68	57	159	213
Lagôa	6.710	8.507	295	199	61	31	54	28	112	90	9.109	10.377	4.611	1.251	428	204	517	283	422	394	1.240	2.071	844	346	61	29	56	38	96	157
Gavea	2.468	1.917	86	57	63	47	54	31	47	38	2.064	2.049	1.038	269	287	201	273	219	102	103	249	342	209	61	57	25	54	50	15	20
Sant'Anna	4.376	4.899	282	189	273	206	17	12	44	56	6.768	5.565	5.423	1.605	1.973	965	450	164	214	183	548	861	729	356	284	139	35	29	26	50
Gambôa	5.667	6.004	345	258	169	115	60	54	13	12	6.231	7.039	6.013	1.873	1.357	609	1.012	387	151	113	608	922	999	515	156	89	102	59	44	85
Espirito Santo	10.142	8.059	464	212	172	129	28	22	48	27	9.950	11.507	5.531	1.752	1.084	552	577	225	330	188	1.410	2.000	1.160	607	204	97	87	37	116	119
S. Christovão	7.808	6.521	238	125	47	34	51	48	54	66	9.669	9.085	3.961	923	297	127	469	271	240	220	1.145	1.762	786	373	52	29	68	56	50	84
Engenho Velho	7.002	5.363	268	125	53	38	53	40	80	88	6.762	7.727	3.626	1.008	358	111	523	219	175	165	901	1.399	713	307	51	34	52	29	45	58
Andarahy	8.435	7.129	304	156	84	57	35	38	74	55	9 768	10.257	3.881	1.248	424	257	440	228	357	265	1.175	1.712	819	386	81	42	62	35	67	91
Tijuca	1.130	1.330	73	36	—	4	6	6	16	17	1.258	1.603	827	275	39	28	56	18	73	65	221	279	189	53	7	3	11	3	21	26
Engenho Novo	5.600	3.920	168	51	18	12	16	9	70	44	6.400	5.507	2.068	452	214	83	259	88	117	92	938	1.042	508	192	31	17	38	9	54	54
Meyer	7.179	5.213	85	43	31	21	17	6	35	32	7.424	7.197	1.939	495	202	76	131	72	130	102	1.258	1.295	566	244	26	20	28	17	62	66
Inhaúma	14.006	11.147	291	156	38	23	31	26	68	52	13.867	13.297	4.339	1.433	327	145	393	198	290	160	1.818	2.004	1.222	472	52	31	63	33	70	67
Irajá	5.345	4.682	178	115	30	32	47	35	86	61	5 479	5.216	1.643	518	154	75	369	225	183	104	852	877	457	149	32	15	50	29	46	27
Jacarépaguá	2.962	2.982	27	21	19	1	—	—	2	7	3.815	2.864	450	130	130	54	24	8	90	78	637	379	93	24	35	8	5	3	26	25
Campo Grande	7.308	5.396	78	61	40	37	12	6	84	52	6.644	6.136	979	268	284	116	82	34	169	93	1.366	1.283	249	62	52	23	13	4	24	22
Guaratiba	4.142	3.647	17	15	25	22	—	1	3	2	3.896	4.148	83	46	124	38	12	4	17	6	772	827	39	7	16	5	1	1	2	2
Santa Cruz	2.585	2.185	14	18	13	6	7	5	60	49	3.813	2.847	272	78	50	13	37	15	58	73	494	428	96	21	6	1	3	5	13	10
Ilhas	1.474	1.460	21	8	1	—	6	3	—	—	2.132	1.782	736	121	44	21	163	15	44	12	332	327	106	21	11	5	11	3	19	11
População terrestre	129.231	113 279	5.181	2.855	1.640	1.225	804	571	1.337	1.140	158.246	148.514	80.045	22.332	13.367	6.091	11.884	5.217	6.547	5.279	19.818	25.361	14.810	6.237	2.022	1.069	1.242	770	1.386	1.674
População maritima	31	4	9	8	1	—	6	2	6	4	3.658	4	760	14	35	—	98	2	1.219	25	73	2	72	—	3	—	4	—	58	—
População total	129.262	113.283	5.190	2.863	1.641	1.225	810	573	1.343	1.144	161.904	148.518	80.805	22.346	13.402	6.091	11.982	5.219	7.776	5.304	19.891	25.363	14.882	6 237	2.025	1.069	1.246	770	1.444	1.674

População por sexo, edade e nacionalidade nos diversos districtos municipaes (Recenseamento de 1906) (Conclusão)

DISTRICTOS	Edade ignorada										Total										Total geral		
	Brazileiros		Portuguezes		Italianos		Hespanhoes		Outros extrangeiros		Brazileiros		Portuguezes		Italianos		Hespanhoes		Outros extrangeiros				
	H.	M.	H.	M.	H.	M.	H.	M.	H.	M.	H.	M.	H.	M.	H.	M.	H.	M.	H.	M.	H.	M.	T.
Candelaria	1	2	17	—	—	—	—	—	5	1	1.499	782	1.553	181	59	30	191	27	76	56	3.378	1.076	4.454
Santa Rita	565	107	93	37	—	2	1	1	1.641	907	15.762	12.587	8 218	3.109	342	205	1.606	717	2.115	1.268	28.043	17.886	45.929
Sacramento	10	6	36	1	1	—	—	—	176	93	6.857	5.551	6.262	1.287	753	290	971	308	1.387	946	16.230	8.382	24.612
S. José	45	21	97	10	23	2	2	5	283	131	15.216	10.321	8.169	2.068	1.974	775	1.810	708	1.069	870	28.238	14.742	42.980
Santo Antonio	20	64	66	8	6	4	—	6	106	139	10.352	12.319	6.872	2.219	2.517	1.376	1.169	711	606	855	21.516	17.480	38.996
Santa Thereza	12	32	11	2	—	3	3	1	27	15	2.461	3.128	1.029	445	186	105	98	82	220	217	3.994	3.977	7 971
Gloria	137	299	46	12	—	3	3	2	441	317	20.586	20.493	7.861	2.399	1.097	462	1.074	537	1.622	1.346	32.240	25.237	57.477
Lagôa	93	148	130	24	6	3	1	—	582	384	17.152	19.103	5.880	1.820	556	267	628	349	1.212	1.025	25.428	22.564	47.992
Gavea	12	10	2	—	—	—	2	—	28	21	4.793	4.318	1.335	387	407	273	383	300	192	182	7.110	5.460	12.570
Sant'Anna	39	21	69	4	7	1	1	1	215	133	11.731	11.346	6.503	2.154	2.537	1.365	503	206	499	422	21.773	15.493	37.266
Gamboa	1.909	1.740	19	24	33	9	3	1	16	5	12.525	14.119	7.390	2.655	1.685	814	1.190	505	557	609	23.347	18.702	42.049
Espirito Santo	19	30	17	—	—	—	—	—	389	391	21.521	21.596	7.172	2.571	1.460	778	692	284	883	725	31.728	25 954	57.682
S. Christovão	110	79	30	4	—	—	8	—	112	96	18.732	17 447	5.015	1.425	396	190	596	375	456	466	25.195	19 903	45.098
Engenho Velho	68	104	42	23	21	2	1	—	39	19	14.733	14.593	4.649	1 463	486	185	629	288	339	330	20.836	16.859	37.695
Andarahy	61	42	40	11	7	1	23	1	223	185	19.439	19.140	5.044	1.801	596	357	560	302	721	596	26.360	22.196	48.556
Tijuca	—	2	1	—	—	—	—	—	8	24	2.609	3.214	1.090	364	46	35	73	27	118	132	3.936	3.772	7.708
Engenho Novo	36	16	12	1	—	1	2	—	159	124	12.974	10.485	2.756	696	263	113	315	106	400	314	16.708	11.714	28.422
Meyer	24	39	70	1	3	—	4	—	227	96	15.885	13.744	2.660	783	262	117	180	95	454	296	19.441	15.035	34.476
Inhaúma	54	35	71	14	—	—	5	3	687	486	29.745	26.483	5.923	2.075	421	199	492	260	1.115	765	37.696	29.782	67.478
Irajá	21	13	5	2	—	1	—	2	131	120	11.697	10.788	2.283	784	216	123	466	291	446	312	15.108	12.298	27.406
Jacarepaguá	—	1	—	—	—	—	—	—	48	32	7.414	6.226	570	175	184	63	29	11	166	142	8.363	6.617	14.980
Campo Grande	71	55	2	—	—	—	—	—	84	59	15.389	12.870	1.308	391	376	176	107	44	361	226	17.541	13.707	31.248
Guaratiba	8	—	—	—	—	—	—	—	—	—	8.818	8.622	139	68	165	65	13	6	22	10	9.157	8.771	17.928
Santa Cruz	85	40	8	7	—	—	—	—	1.260	705	6.977	5.500	390	124	69	20	47	25	1.391	837	8.874	6.506	15.380
Ilhas	3	1	1	—	—	—	—	—	66	22	3.941	3.570	864	150	56	26	180	21	129	45	5.170	3.812	8.982
População terrestre	1.513	1.191	899	170	80	24	72	27	7.286	4.899	308.808	288.345	100.935	31.594	17.109	8.409	14.002	6.585	16.556	12.992	457.410	347.925	805.335
População maritima	3	—	1	—	—	—	—	—	6	—	3.765	10	842	22	39	—	108	4	1.289	29	6.043	65	6.108
População total	1.516	1.191	900	170	80	24	72	27	7.292	4.899	312.573	288.355	101.777	31.616	17.148	8.409	14.110	6.589	17.845	13.021	463.453	347.990	811.443

Excluidos os individuos de edade desconhecida, dos brazileiros recenseados no Rio de Janeiro em 20 de Setembro de 1906, 40,54 % eram menores de 15 annos 51,89 % tinham de 15 a 50 annos e 7,57 % eram maiores de 50 annos. Em relação ás outras nacionalidades, as porcentagens distribuem-se do modo seguinte: portuguezes menores de 15 annos 6.09 %, de 15 a 50 annos 77.95 % e de mais de 50 annos 15.96 %; italianos menores de 15 annos 11.26 %, de 15 a 50 annos 76.58 % e de mais de 50 annos 12.16 %; hespanhóes menores de 15 annos 6.71 %, de 15 a 50 annos 83.50 % e de mais de 50 annos 9.79 %; outros extrangeiros menores de 15 annos 13.32 %, de 15 a 50 annos 69.99 % e de mais de 50 annos 16.69 %.

Nos brazileiros, os individuos de edades productivas constituiam, portanto, pouco mais de metade dos habitantes de edade conhecida, ao passo que nos portuguezes e italianos formavam mais de $^3/_4$ e nos hespanhóes mais de $^4/_5$ do respectivo total. No conjuncto dos outros extrangeiros, esse grupo de edade, relativamente menos elevado, representava, ainda assim, mais de $^2/_3$ da respectiva totalidade. Os maiores de 50 annos constituiam 7,57 % da população nacional, 9,79 % dos hespanhóes, 12,16 % dos italianos, 15,96 % dos portuguezes e 16,69 % dos outros extrangeiros.

Como consequencia forçada do pequeno valor relativo desses dois grupos na população nacional, os brazileiros apresentam, nas edades inferiores a 15 annos, muito maior porcentagem do que os extrangeiros. Segundo o recenseamento de 1906, a porcentagem dos individuos menores de 15 annos foi de 40,54 % nos brazileiros, 6,09 % nos portuguezes, 11,20 % nos italianos, 6,71 % nos hespanhóes e 13,32 % nos outros extrangeiros.

E', por conseguinte, no periodo mais productivo da vida humana que os principaes elementos de immigração affluem ao Rio de Janeiro.

A discriminação dos brazileiros e extrangeiros, por edade e sexo, feita no ultimo recenseamento, comparada com o numero de nascimentos registrados em 1906, permitte determinar para as diversas nacionalidades representadas no Rio de Janeiro os seguintes coefficientes de fecundidade.

NACIONALIDADE	Numero de nascimentos em 1.000 mulheres de 15 a 50 annos	
	Incluidos os nascidos mortos	Excluidos os nascidos mortos
Brazileiras	108,7	100,7
Portuguezas	155,7	144,3
Italianas	153,3	142,0
Hespanholas	141,5	133,1
Allemães	74,3	68,8
Inglezas	58,1	55,0
Francezas	46,6	43,2
Outras européas	91,2	84,7
Anglo-americanas	46,7	46,7
Hispano-americanas	70,1	66,2
Turco-arabes	140,8	131,1
Outras asiaticas	24,3	24,3
Africanas	81,0	81,0
Ignorada	237,3	219,8
Total	116,3	107,8

Quanto ao estado civil, as proporções variam se tomarmos englobadamente o numero total de habitantes ou si o separarmos por nacionalidade. Assim, em relação ao total da população, os solteiros representam 66,37 %, os casados 27,01 % e os viuvos 6,63 %; segundo a nacionalidade, as proporções passam a ser: nos brazileiros, 72,93 % para os solteiros, 28,85 % para os casados e 6,22 % para os

UM EDIFICIO DA AVENIDA CENTRAL

viuvos; nos extrangeiros, 46,38 % para os solteiros, 45,75 % para os casados e 7,87 % para os viuvos.

A proporção dos casados é, portanto, muitissimo mais elevada entre os extrangeiros do que entre os nacionaes. Esta desproporção reduz-se, porém, extraordinariamente si eliminarmos do numero total de cada nacionalidade os solteiros menores de 15 annos. Feita a correcção, a porcentagem dos solteiros na população brazileira desce a 54,5 %, subindo a dos casados e a dos viuvos a 35,0 % e 10,5 %; na população extrangeira, as proporções pouco variam, baixando a 42,0 % para os solteiros e subindo a 49,5 % para os casados e 8,5 % para os viuvos.

Se, em vez de eliminarmos apenas os solteiros menores de 15 annos, subtrahirmos os de menos de 20 annos, as proporções serão de 45,2 % para os solteiros, 42,2 % para os casados e 12,6 % para os viuvos, na população brazileira; e 37,1 % para os solteiros, 53,7 % para os casados e 9,2 % para os viuvos, na extrangeira. Menor, portanto, será ainda a differença entre as proporções dos casados nos grupos dos nacionaes e extrangeiros, conforme demonstram os algarismos e porcentagens seguintes:

Brazileiros (15)

295.680

SOLTEIROS		CASADOS		VIUVOS	
133.703		124.739		37.238	
452 °/oo		422 °/oo		126 °/oo	
H.	M.	H.	M.	H.	M.
78.860	54.843	62.594	62.145	7.997	29.241
267 °/oo	185 °/oo	212 °/oo	210 °/oo	27 °/oo	99 °/oo

Extrangeiros (16)

167.634

SOLTEIROS		CASADOS		VIUVOS	
62.177		89.991		15.466	
371 °/oo		537 °/oo		92 °/oo	
H.	M.	H.	M.	H.	M.
55.103	7.074	62.310	27.681	6.230	9.236
329 °/oo	42 °/oo	372 °/oo	165 °/oo	37 °/oo	37 °/oo

Mesmo assim, a porcentagem dos casados é maior nos extrangeiros do que nos nacionaes, facto que se explica pela anomalia de ser, no Rio de Janeiro, o numero de homens casados muito superior ao de mulheres do mesmo estado civil. Essa anomalia se observa, sobretudo, na colonia extrangeira, onde para 62.310 homens casados existem apenas 27.681 mulheres da mesma categoria, isto é, uma differença de mais de 34.000 unidades em favor dos primeiros, ou mais de 55 %. Si em vez de considerarmos toda a colonia extrangeira, fizermos o confronto

(15) Solteiros de 20 annos em deante e casados e viuvos de todas as edades.
(16) Idem, idem.

exclusivamente em relação aos habitantes de origem portugueza, a differença numerica entre os homens casados e as mulheres casadas será de 44.514 homens contra 16.645 mulheres, isto é, mais de 27.000 unidades em favor dos homens, ou mais de 62 %, porcentagem ainda maior do que a primeira.

O mesmo não se dá na população nacional, onde a differença entre os casados dos dois sexos é apenas de 449 em favor do masculino ou 62.594 homens contra 62.145 mulheres.

Si porventura a immigração não explicasse tão extranhavel particularidade demographica seriamos forçados a considerar deploraveis as condições da nossa Capital no que diz respeito ao principal alicerce em que se assenta a constituição regular da familia brasileira. Semelhante hypothese é inadmissivel, porém, tratando-se de uma sociedade de origem catholica e onde, a despeito dos maiores esforços que têm sido empenhados, o divorcio até hoje não logrou, felizmente, a consagração legal.

População por sexo, estado civil e nacionalidade nos diversos districtos municipaes (Recenseamento de 1906)

DISTRICTOS	Brazileiros								Portuguezes								Italianos							
	Solteiros		Casados		Viuvos		Estado civil ignorado		Solteiros		Casados		Viuvos		Estado civil ignorado		Solteiros		Casados		Viuvos		Estado civil ignorado	
	H.	M.	H.	M.	H.	M.	H.	M.	H.	M.	H.	M.	H.	M.	H.	M.	H.	M.	H.	M.	H.	M.	H.	M.
Candelaria	1.167	527	284	168	26	87	22	—	1.204	76	291	77	48	25	10	3	37	6	20	17	1	7	1	—
Santa Rita	12.636	8.353	2.290	2.912	282	1.170	554	152	4.209	835	3.577	1.706	318	527	114	41	151	45	160	129	15	18	16	13
Sacramento	5.655	3.904	960	1.118	222	512	20	17	3.833	415	2.136	650	262	216	31	6	364	85	337	169	41	35	11	1
S. José	12.105	7.326	2.712	1.922	380	1.043	19	30	4.768	573	3.081	1.101	287	382	33	12	968	278	938	384	47	108	21	5
Santo Antonio	8.287	8.467	1.760	2.438	276	1.371	29	43	3.974	677	2.534	1.152	310	364	54	26	1.197	400	1.230	757	80	208	10	11
Santa Thereza	1 907	2.105	496	689	49	317	9	17	449	126	533	233	46	79	1	7	75	25	102	66	9	14	—	—
Gloria	15.835	14.239	4.155	4.040	568	2.171	28	43	4.130	829	3.345	1.136	370	426	16	8	563	138	499	264	31	59	4	1
Lagôa	12.840	13.002	3.839	3.967	399	2.027	74	107	2.887	639	2.652	865	225	289	116	27	295	78	239	158	12	24	10	7
Gavea	3.692	2.934	996	962	84	394	21	28	635	111	624	199	64	74	12	3	185	105	202	145	19	23	1	—
Sant'Anna	9.433	7.626	2.018	2.521	250	1.152	30	47	3.488	532	2.731	1.231	243	376	41	15	1.080	361	1.372	831	73	172	12	1
Gambôa	9.757	9.485	2.431	3.266	301	1.332	36	36	3.630	735	3.358	1.477	368	430	34	13	712	232	914	492	43	71	16	19
Espirito Santo	16.558	14.105	4.333	4.840	621	2.631	9	20	3.213	657	3.608	1,362	339	540	12	2	602	238	799	441	58	99	1	—
S. Christovão	14.071	11.456	3.881	3.879	440	2.024	340	88	2.439	341	2.247	752	202	312	127	20	171	58	202	106	17	24	6	2
Engenho Velho	11.413	9.854	2.978	3.049	303	1.586	39	104	2.198	401	2.151	754	241	278	59	30	217	65	243	90	14	28	12	2
Andarahy	14.926	12.975	3.970	4.093	503	2.008	40	64	2.383	534	2.333	890	292	358	36	19	284	123	286	193	18	36	8	5
Tijuca	2.008	2.306	519	613	73	278	9	17	571	127	458	176	56	59	5	2	19	12	19	20	7	2	1	1
Engenho Novo	9.556	6.913	3.076	2.367	320	1.171	22	34	1.265	164	1.344	357	131	170	16	5	77	26	176	68	8	19	2	—
Meyer	11.457	8.863	4.000	3.354	415	1.479	13	48	1.067	154	1.427	423	157	202	9	4	117	31	140	70	4	16	1	—
Inhaúma	21.932	17.142	6.946	6.531	851	2.786	16	24	2.226	503	3.295	1.181	371	385	31	7	165	41	226	131	30	27	—	—
Irajá	8.916	7.377	2.430	2.391	314	994	37	26	1.039	248	1.107	433	128	97	9	6	95	43	106	64	10	14	5	2
Jacarépaguá	6.016	4.969	1.198	1.008	200	245	—	4	283	67	240	89	47	19	—	—	99	15	64	42	16	6	5	—
Campo Grande	11.932	9.145	3.009	2.528	407	1.175	41	22	665	122	556	215	84	53	3	1	175	76	181	87	17	10	3	3
Guaratiba	7.069	6.631	1.454	1.462	286	524	9	5	56	33	53	29	29	6	1	—	91	41	64	20	8	4	2	—
Santa Cruz	5.175	3.898	1.476	1.143	256	426	70	33	152	43	181	60	42	16	15	5	37	9	23	10	3	1	6	—
Ilhas	2.974	2.352	822	881	122	337	23	—	522	44	308	87	28	18	6	1	28	2	20	16	7	8	1	—
População terrestre	237.317	195.954	62.033	62.142	7.948	29.240	1.510	1.009	51 286	8.995	44.170	16.635	4.688	5 701	791	262	7.804	2.533	8.562	4.770	588	1.033	155	73
População maritima	3.155	6	561	3	49	1	—	—	470	11	344	10	28	1	—	—	34	—	4	—	1	—	—	—
População total	240.472	195.960	62.594	62.145	7.997	29.241	1.510	1.009	51.756	9.007	44.514	16.645	4.716	5.702	791	262	7.838	2.533	8.566	4.770	589	1.033	155	73

População por sexo, estado civil e nacionalidade nos diversos districtos municipaes (Recenseamento de 1906) (Conclusão)

DISTRICTOS	Hespanhoes								Outros extrangeiros								Total										
	Solteiros		Casados		Viuvos		Estado civil ignorado		Solteiros		Casados		Viuvos		Estado civil ignorado		Solteiros			Casados			Viuvos			Estado civil ignorado		
	H	M.	H.	M.	H.	M.	H.	M.	H.	M.	H.	M.	H.	M.	H.	M.	H.	M.	T.	H.	M.	T.	H.	M.	T.	H.	M.	T.
Candelaria	117	9	72	12	1	6	1	—	43	14	27	32	2	9	4	1	2.568	632	3.200	694	306	1.000	78	134	212	38	4	42
Santa Rita	937	201	594	401	71	109	4	6	280	164	160	160	22	55	1.653	889	18.213	9.598	27.811	6.781	5.308	12.089	708	1.879	2.587	2.341	1.101	3.442
Sacramento	659	121	270	147	22	39	20	1	716	337	442	367	32	148	167	94	11.227	4.862	16.089	4.175	2.451	6.626	579	950	1.529	249	119	368
S. José	1.158	258	589	323	58	122	5	5	526	383	216	223	36	131	291	133	19.525	8.818	28.343	7.536	3.953	11.489	808	1.786	2.594	369	185	554
Santo Antonio	743	247	380	315	36	138	10	11	289	315	181	239	30	144	106	157	14.490	10.106	24.596	6.085	4.901	10.986	732	2.225	2.957	209	248	457
Santa Thereza	54	32	43	35	1	15	—	—	111	88	86	83	7	36	16	10	2.596	2.376	4.972	1.260	1.106	2.366	112	461	573	26	34	60
Gloria	631	207	419	225	23	102	1	3	659	476	490	361	54	217	419	292	21.818	15.889	37.707	8.908	6.026	14.934	1.046	2.975	4.021	468	347	815
Lagôa	348	125	258	178	18	44	4	2	347	313	258	221	30	105	577	386	16.717	14.157	30.874	7.246	5.389	12.635	684	2.489	3.173	781	529	1.310
Gavea	190	87	174	157	18	53	1	3	89	74	70	62	8	22	25	24	4.791	3.311	8.102	2.066	1.525	3.591	193	566	759	60	58	118
Sant'Anna	318	70	166	97	15	36	4	3	172	112	91	137	15	46	221	127	14.491	8.701	23.192	6.378	4.817	11.195	596	1.782	2.378	308	193	501
Gambôa	659	143	465	298	27	57	39	7	109	74	76	68	19	67	353	400	14.867	10.669	25.536	7.244	5.601	12.845	758	1.957	2.715	478	475	953
Espirito Santo	361	86	300	150	31	48	—	—	255	111	229	137	21	84	378	393	20.989	15.207	36.196	9.269	6.930	16.199	1.070	3.402	4.472	400	415	815
S. Christovão	297	126	278	197	18	50	3	2	183	183	145	116	14	59	114	108	17.161	12.164	29.325	6.753	5.050	11.803	691	2.469	3.160	590	220	810
Engenho Velho	348	106	266	153	14	26	1	3	196	159	97	85	13	67	33	19	14.372	10.585	24.957	5.735	4.131	9.866	585	1.985	2.570	144	158	302
Andarahy	305	121	238	141	17	40	—	—	237	158	199	168	26	65	259	205	18.135	13.911	32.046	7.026	5.485	12.511	856	2.507	3.363	343	293	636
Tijuca	47	12	26	13	—	2	—	—	67	40	45	49	1	13	5	30	2.712	2.497	5.209	1.067	871	1.938	137	354	491	20	50	70
Engenho Novo	180	44	122	43	13	19	—	—	128	95	99	55	15	38	158	126	11.206	7.242	18.448	4.817	2.890	7.707	487	1.417	1.904	198	165	363
Meyer	95	25	80	60	1	8	4	2	100	74	108	74	24	43	222	105	12.836	9.147	21.983	5.755	3.981	9.736	601	1.748	2.349	249	159	408
Inhaúma	218	73	252	149	22	38	—	—	222	108	185	106	19	70	689	481	24.763	17.867	42.630	10.904	8.098	19.002	1.293	3.306	4.599	736	511	1.247
Irajá	193	72	241	183	28	33	4	3	186	104	103	62	14	25	143	121	10.429	7.844	18.273	3.987	3.133	7.120	494	1.163	1.657	198	158	356
Jacarépaguá	13	1	11	6	5	4	—	—	40	44	12	14	6	6	108	78	6.451	5.096	11.547	1.525	1.159	2.684	274	280	554	113	82	195
Campo Grande	52	14	45	23	10	6	—	1	154	80	105	58	10	24	92	64	12.978	9.437	22.415	3.896	2.911	6.807	528	1.268	1.796	139	91	230
Guaratiba	8	3	4	3	1	—	—	—	9	3	11	6	2	1	—	—	7.233	6.711	13.944	1.586	1.520	3.106	326	535	861	12	5	17
Santa Cruz	26	8	15	11	1	6	5	—	86	67	28	29	4	12	1.273	729	5.476	4.025	9.501	1.723	1.253	2.976	306	461	767	1.369	767	2.136
Ilhas	120	8	54	11	4	2	2	—	33	8	20	10	2	5	74	22	3.677	2.414	6.091	1.224	1.005	2.229	163	370	533	106	23	129
População terrestre	8.077	2.199	5.362	3 331	455	1.003	108	52	5.237	3.584	3.513	2.922	426	1.492	7.380	4.994	309.721	213.266	522.987	123.640	89.800	213.440	14.105	38.469	52.574	9.944	6.390	16.334
População maritima	76	2	29	2	3	—	—	—	922	12	326	11	41	6	—	—	4.657	31	4.688	1.264	26	1.290	122	8	130	—	—	—
População total	8.153	2.201	5.391	3.333	458	1.003	108	52	6.159	3.596	3.839	2.933	467	1.498	7.380	4.994	314.378	213.297	527.675	124.904	89.826	214.730	14.227	38.477	52.704	9.944	6.390	16.334

Sob o ponto de vista da instrucção, os diversos grupos das nacionalidades representadas no Rio de Janeiro offerecem os numeros absolutos constantes do quadro mais adiante inserido. Por ahi se vê que, dos brazileiros recenseados em 20 de Setembro de 1906, 308.455 sabiam ler e 292.473 eram analphabetos, o que corresponde á proporção de 51,33 % para os primeiros e 48,67 % para os segundos. Dos portuguezes 75.690 sabiam e 57.703 não sabiam ler, o que dá a porcentagem de 56,74 contra a de 42,26; dos italianos 12.267 sabiam ler e 13.290 eram analphabetos, o que quer dizer que, em 100 habitantes dessa nacionalidade, havia 48 da primeira para 52 da segunda categoria; dos hespanhóes 12.807 sabiam ler e 7.892 não sabiam, o que, reduzido a numeros proporcionaes, dá 61,87 individuos do primeiro grupo para 38,13 do segundo. Dos outros extrangeiros, finalmente, 11.853 sabiam ler e 19.013 eram analphabetos, isto é, para cada 38,39 individuos da primeira categoria existiam 61,61 da ultima. Incluido entre os extrangeiros os individuos de nacionalidade ignorada, verifica-se que, 112.617 pessoas sabiam

ler e 97.898 eram analphabetas, de onde se deduz a proporção de 53,50 % para os primeiros e 46,50 % para os ultimos.

Tomando em consideração essas proporções, a frequencia do analphabetismo parece um pouco menor entre os extrangeiros do que na população nacional. Cumpre observar, entretanto, que esta ultima se acha artificialmente elevada, não se tendo feito antes a eliminação das creanças menores de 6 annos, muito mais numerosas entre os nacionaes do que entre os extrangeiros e cuja quasi totalidade pertence, naturalmente, á categoria dos analphabetos.

Feitas as correcções indispensaveis, as porcentagens do analphabetismo ficam reduzidas a 38,3 % na população brazileira e 44,9 % na extrangeira.

Mediante correcções analogas verifica-se que, no total dos habitantes desta cidade, ha para 598 pessoas que sabem ler 402 analphabetos, sendo, no conjuncto dos homens, a proporção de 643 para 357 e, no das mulheres, de 536 para 464. Como quer que seja, a situação do Rio de Janeiro é ainda muito precaria, sob esse ponto de vista, exigindo a solicitude dos poderes publicos no sentido de favorecer o mais possivel o desenvolvimento da instrucção publica.

População por sexo, nacionalidade e grão de instrucção nos diversos districtos municipaes (Recenseamento de 1906)

DISTRICTOS	SABEM LER E ESCREVER														
	Brazileiros			Portuguezes			Italianos			Hespanhoes			Outros extrangeiros		
	H.	M.	T.	H.	M.	T.	H.	M.	T.	H.	M.	T.	H.	M.	T.
Candelaria	1.256	538	1.794	1.373	125	1.498	51	23	74	169	23	192	66	50	116
Santa Rita	9.133	6.064	15.197	5.460	1.143	6.603	229	106	335	1.197	280	1.477	275	136	411
Sacramento	4.582	3.020	7.602	5.057	684	5.741	566	135	701	800	137	937	667	320	987
S. José	10.640	5.073	15.713	5.368	837	6.205	945	313	1.258	1.313	334	1.647	476	553	1.029
Santo Antonio	6.748	6.330	13.078	4.838	891	5.729	1.384	647	2.031	957	407	1.364	403	499	902
Santa Thereza	1.290	1.512	2.802	646	176	822	112	66	178	65	37	102	188	173	361
Gloria	13.124	11.686	24.810	5.358	1.014	6.372	696	284	980	801	309	1.110	1.044	851	1.895
Lagôa	10.110	10.620	20.730	3.562	757	4.319	391	147	538	401	168	569	479	442	921
Gavea	2 064	1.656	3.720	656	122	778	227	95	322	225	90	315	109	98	207
Sant'Anna	6.543	5.403	11.946	3.954	662	4.616	1.122	335	1.457	358	91	449	131	108	239
Gambôa	6.270	6.054	12.324	4.278	823	5.101	687	199	886	757	189	946	127	97	224
Espirito Santo	12.840	12.475	25.315	4.837	1.104	5.941	739	286	1.025	528	157	685	377	225	602
S. Christovão	10.909	9.202	20.111	2.946	542	3.488	213	70	283	381	108	489	222	183	405
Engenho Velho	9.243	8.148	17.391	2.807	558	3.365	231	85	316	382	132	514	181	188	369
Andarahy	11.186	10.094	21.280	2.899	679	3.578	306	151	457	339	121	460	268	218	486
Tijuca	1.215	1.500	2.715	573	101	674	33	19	52	51	10	61	91	109	200
Engenho Novo	7.861	6.019	13.880	1.768	297	2.065	121	41	162	187	45	232	148	110	258
Meyer	9.188	7.348	16.536	1.644	327	1.971	160	52	212	114	49	163	139	89	228
Inhaúma	15.320	12.125	27.445	3.219	670	3.889	260	76	336	346	131	477	228	106	334
Irajá	4.457	3.256	7.713	911	136	1.047	101	25	126	233	72	305	122	54	176
Jacarépaguá	2.099	1.331	3 430	265	28	293	31	11	42	14	1	15	14	18	32
Campo Grande	5.393	3.032	8.425	514	64	578	226	69	295	66	18	84	103	45	148
Guaratiba	3.260	2.351	5.611	57	14	71	83	17	100	6	5	11	9	4	13
Santa Cruz	2.355	1.224	3.579	214	31	245	37	6	43	24	14	38	42	17	59
Ilhas	1.455	1.322	2.777	278	22	300	17	8	25	83	6	89	19	6	25
População terrestre	168.541	137.383	305.924	63.482	11.807	75.289	8.968	3.266	12.234	9.797	2.934	12.731	5.928	4.699	10.627
População maritima	2.525	6	2.531	393	8	401	33	—	33	74	2	76	1.200	26	1.226
População total	171.066	137.389	308.455	63.875	11.815	75.690	9001	3.266	12.267	9.871	2.936	12.807	7.128	4.725	11.853

População por sexo, nacionalidade e gráo de instrucção nos diversos districtos municipaes (Recenseamento de 1906) (Conclusão)

DISTRICTOS	ANALPHABETOS															TOTAL						TOTAL GERAL		
	Brazileiros			Portuguezes			Italianos			Hespanhoes			Outros extrangeiros			Sabem ler e escrever			Analphabetos					
	H.	M.	T.	H.	M.	T.	H.	M.	T.	H.	M.	T.	H.	M.	T.	H.	M.	T.	H.	M.	T.	H.	M.	T.
Candelaria	243	244	487	180	56	236	8	7	15	22	4	26	10	6	16	2 915	759	3.674	463	317	780	3 378	1.076	4.454
Santa Rita	6.629	6.523	13.152	2.758	1.966	4.724	113	99	212	409	437	846	1.840	1.132	2.972	16.294	7.729	24.023	11.749	10.157	21.906	28.043	17.886	45.299
Sacramento	2.275	2.531	4.806	1.205	603	1.808	187	155	342	171	171	342	720	626	1.346	11.672	4.296	15.968	4.558	4.086	8.644	16.230	8.382	24.612
S. José	4.576	5.248	9.824	2.801	1.231	4.032	1.029	462	1.491	497	374	871	593	317	910	18.742	7.110	25.852	9.496	7.632	17.128	28.238	14.742	42.980
Santo Antonio	3.604	5.989	9.593	2.034	1.328	3.362	1.133	729	1.862	212	304	516	203	556	559	14.330	8.774	23.104	7.186	8.706	15.892	21.516	17.480	38.996
Santa Thereza	1.171	1.616	2.787	383	269	652	74	39	113	33	45	78	32	44	76	2.301	1.964	4.265	1.693	2.013	3.706	3.994	3.977	7.971
Gloria	7.462	8.807	16.269	2.503	1.385	3.888	401	178	579	273	228	501	578	495	1.073	21.023	14.144	35.167	11.217	11.093	22.310	32 240	25.237	57.477
Lagôa	7.042	8.483	15.525	2.318	1.063	3.381	165	120	285	227	181	408	733	583	1.316	14.943	12.134	27.077	10.485	10.430	20.915	25.428	22.564	47.992
Gavea	2.729	2.662	5.391	679	265	944	180	178	358	158	210	368	83	84	167	3.281	2.061	5.342	3.829	3.399	7.228	7.110	5.460	12.570
Sant'Anna	5.188	5.943	11.131	2.549	1.492	4.041	1.415	1.030	2.445	145	115	260	368	314	682	12.108	6.599	18.707	9.665	8.894	18.559	21.773	15 493	37.266
Gambôa	6.255	8.065	14.320	3.112	1.832	4.944	998	615	1.613	433	316	749	430	512	942	12.119	7.362	19.481	11.228	11.340	22.568	23.347	18.702	42.049
Espirito Santo	8.681	9.121	17.802	2.335	1.467	3.802	721	492	1.213	164	127	291	506	500	1.006	19.321	14.247	33.568	12.407	11.707	24.114	31.728	25.954	57.682
S. Christovão	7.823	8.245	16.068	2.069	883	2.952	183	120	303	215	267	482	234	283	517	14.671	10.105	24.776	10.524	9.798	20.322	25.195	19.903	45.098
Engenho Velho	5.490	6.445	11.935	1.842	905	2.747	255	100	355	247	156	403	158	142	300	12.844	9.111	21.955	7.992	7.748	15.740	20.836	16.859	37.695
Andarahy	8.253	9.046	17.299	2.145	1.122	3.267	290	206	496	221	181	402	453	378	831	14.998	11.263	26 261	11.362	10.933	32.295	26.360	22.196	48.556
Tijuca	1.394	1.714	3.108	517	263	780	13	16	29	22	17	39	27	23	50	1.963	1.739	3.702	1.973	2.033	4.006	3.936	3.772	7.708
Engenho Novo	5.113	4.466	9.579	988	399	1.387	142	72	214	128	61	189	252	204	456	10.085	6.512	16.597	6.623	5.202	11.825	16.708	11.714	28.422
Meyer	6.697	6.396	13.093	1.016	456	1.472	102	65	167	66	46	112	315	207	522	11.245	7.865	19.110	8.196	7.170	15.366	19.441	15.035	34.476
Inhaúma	14.425	14.358	28.783	2.704	1.405	4.109	161	123	284	146	129	275	887	659	1.546	19.373	13.108	32.481	18.323	16.674	34.997	37.696	29.782	67.478
Irajá	7.240	7.532	14.772	1.372	648	2.020	115	98	213	233	219	452	324	258	582	5.824	3.543	9.367	9.284	8.755	18.039	15.108	12.298	27.406
Jacarépaguá	5.315	4.895	10.210	305	147	452	153	52	205	15	10	25	152	124	276	2 423	1.389	3.812	5.940	5.228	11.168	8.363	6.617	14 980
Campo Grande	9.996	9.838	19.834	794	327	1.121	150	107	257	41	26	67	258	181	439	6.302	3.228	9.530	11.239	10.479	21.718	17.541	13.707	31.248
Guaratiba	5.558	6.271	11.829	82	54	136	82	48	130	7	1	8	13	6	19	3.415	2.391	5.806	5.742	6.380	12.122	9.157	8.771	17.928
Santa Cruz	4.622	4.276	8.898	176	93	269	32	14	46	23	11	34	1.349	820	2.169	2 672	1.292	3.964	6.202	5.214	11.416	8 874	6.506	15.380
Ilhas	2.486	2.248	4.734	586	128	714	39	18	57	97	15	112	110	39	149	1.852	1.364	3.216	3.318	2.448	5.766	5.170	3.812	8.982
População terrestre	140.267	150.962	291.229	37.453	19.787	57.240	8.141	5.143	13.284	4.205	3.651	7.856	10.628	8.293	18.921	256.716	160.089	416.805	200.694	187.836	388.530	457.410	347.925	805.335
População maritima	1.240	4	1.244	449	14	463	6	—	6	34	2	36	89	3	92	4.225	42	4.267	1.818	23	1.841	6.043	65	6.108
População total	141.507	150.966	292.473	37.902	19.801	57.703	8.147	5.143	13.290	4.239	3.653	7.892	10.717	8.296	19.013	260 941	160.131	421.072	202.512	187.859	390.371	463.453	347.990	811.443

Sob o ponto de vista das profissões, grandes differenças se observam entre a população nacional e a extrangeira. Examinando separadamente as quatro grandes classes que comprehende a classificação profissional adoptada no recenseamento de 1906, vê-se que os extrangeiros representam 31,30 % da primeira, quasi 50 % da segunda, cerca de 10 % da terceira e 18 % da quarta.

Na população nacional os improductivos attingem a 55,54 % do numero total de habitantes e na extrangeira apenas a 26,28 %, o que se explica, não só pela presença, neste ultimo grupo, de menor numero de mulheres e de creanças, como tambem pelo mais frequente aproveitamento do trabalho industrial de umas e outras. E', com effeito, na classe applicada á transformação e ao emprego das

materias primas que se encontra a maior proporção de extrangeiros, a qual attinge, como já indicamos, a quasi 50 % da totalidade das pessoas adstrictas aos referidos misteres. Em varios grupos da mencionada classe, como, por exemplo, a industria das madeiras, a industria ceramica, as da alimentação, da edificação, dos transportes terrestres e do commercio propriamente dito, o numero absoluto de extrangeiros excede, ás vezes, muitissimo, ao numero de nacionaes. O mesmo se dá no grupo dos trabalhadores de pedreiras e no de jornaleiros e trabalhadores braçaes propriamente ditos. Ao contrario, como era de esperar, a proporção de brazileiros é avultadissima, attingindo quasi a 90 % na terceira classe, que comprehende as administrações publicas e as profissões liberaes.

População por sexo, profissão e nacionalidade (Recenseamento de 1906)

PROFISSÕES	HOMENS			MULHERES			TOTAL		
	Brazileiros	Extrangeiros	Total	Brazileiras	Extrangeiras	Total	Brazileiros	Extrangeiros	Total
I Producção da materia prima.....	14.971	7.782	22.753	2.598	224	2.822	17.569	8.006	25.575
II Transformação e emprego da materia prima.....	84.748	93.189	177.937	16.453	6.971	23.424	101.201	100.160	201.361
III Administrações publicas e profissões liberaes.....	36.795	3.573	40.368	3.283	842	4.125	40.078	4.415	44.493
IV Diversas.....	176.059	46.336	222.395	266.021	51.598	317.619	442.080	97.934	540.014
Total.....	312.573	150 880	463.453	288.355	59.635	347.990	600.928	210.515	811.443

São essas as principaes conclusões que resultam das cifras obtidas no recenseamento de 1906, consideradas quer isoladamente, quer em confronto com os algarismos fornecidos pelas operações censitarias anteriores. Expondo-as lealmente, sem idéas preconcebidas ou enthusiasmos injustificados, julgamos haver cumprido os deveres inherentes ao difficil encargo que acceitamos só com o intuito de prestar um serviço ao nosso paiz. Se não fizemos obra perfeita, desbravamos, ao menos, o caminho áquelles que, no futuro, tiverem de se incumbir de trabalhos semelhantes. E, para a ardua tarefa a que ora pomos termo, essa convicção representa a melhor e a mais consoladora das recompensas.



A EQUITATIVA DOS ESTADOS UNIDOS DO BRAZIL

OS CENTENARIOS

O Rio de Janeiro, outr'ora considerado o *berço dos velhos*, honra ainda esta justa fama. Basta tomar em consideração os algarismos fornecidos pelos recenseamentos de 1890 e 1906 para verificar desde logo que os exemplos de longevidade não são raros na Capital do Brazil. E' possivel que muitos dos nossos velhos recenseados como centenarios não tenham de facto concluido ou transposto um seculo de existencia. Inqueritos censitarios realisados em varios paizes têm averiguado sempre o exaggero dos algarismos relativos aos maiores de 100 annos. Por ignorancia ou falsa presumpção, muitas pessôas fornecem informações erroneas, em geral difficeis de serem rectificadas, pela falta absoluta de elementos comprobatorios.

Commentando o ultimo recenseamento feito na cidade de Buenos Aires em 1904, observa judiciosamente Alberto Martinez :

« Assim como na juventude e na edade adulta existe certa tendencia, sobretudo no bello sexo, para reduzir o numero dos annos, nas edades avançadas ha tambem certo prazer e innocente satisfação em augmentar os que têm sido vividos, para fazer sobresahir um surprehendente exemplo de resistencia vital. Não é esta uma inclinação peculiar a um povo ou a uma determinada raça ; ella é propria de todas as raças e de todos os povos da terra. »

Portanto, é bem provavel que, entre os 182 centenarios cariocas recenseados em 20 de Setembro de 1906, mais de um terço, talvez, não tenha attingido a idade de 100 annos. Ainda mesmo, porém, reduzindo á metade aquelle numero, o algarismo restante é muitissimo maior do que o indicado como o total dos macrobios da cidade de Buenos Aires em Setembro de 1904, não obstante a affirmação unanime dos demographistas argentinos, que consideram a capital portenha a mais salubre do mundo.

Em Buenos Aires foram recenseados em 18 de Setembro de 1904 apenas 37 pessoas de mais de 100 annos, affirmando com a maior lealdade o auctor do commentario desse recenseamento que « em nenhum caso foi possivel obter os documentos justificativos da edade declarada pelos centenarios, não merecendo tampouco maior fé os testemunhos e as declarações prestadas pelas pessoas que os cercavam ».

No Rio de Janeiro, terminada a operação censitaria, a Commissão Central do Recenseamento procurou colligir tambem informações sobre os alistados com mais de 100 annos. Os esclarecimentos que obteve, comquanto deficientes, parecem justificar até certo ponto a edade avançada de grande numero delles, o que se poderá verificar do resumo historico relativo a cada um dos centenarios.

DISTRICTO DE SANTA RITA

Rita dos Santos, com 100 annos de edade, viuva, africana, analphabeta, recenseada no morro do Valongo, n. 15.

Benjamin Gonçalves, com 104 annos de edade, viuvo, brazileiro, analphabeto, recenseado na Escola Naval. Nasceu na Victoria, Estado do Espirito Santo, em 10 de Agosto de 1802. Casou-se duas vezes. Tem 2 filhos e 9 netos; o filho mais velho tem 82 annos e o neto mais velho 22 annos. Foi á guerra dos «Farrapos» com o General Pinto Peixoto. Esteve na campanha do Paraguay com o mesmo General e assistiu ás seguintes batalhas: Tuyuty, Curupaity, Curuzú, Itororó, Riachuelo, Humaytá, etc. Tem uma cicatriz no alto da cabeça feita pela coronha da carabina de um paraguayo, quando dormia em uma barraca do acampamento. Está forte, vê e ouve bem.

DISTRICTO DE S. JOSÉ

Florinda da Conceição, com 100 annos de edade, solteira, portugueza, analphabeta, recenseada na 26ª enfermaria da Santa Casa de Misericordia.

Lucrecia Borges, com 100 annos de edade, solteira, africana, analphabeta, recenseada na 26ª enfermaria da Santa Casa de Misericordia. Fallecida em 20 de Outubro de 1906, no mesmo hospital.

Dolores Dias Morales, com 101 annos de edade, viuva, hespanhola, analphabeta, proprietaria, recenseada na rua Evaristo da Veiga n. 22, 1º andar.

Rosa Nunes, com 104 annos de edade, viuva, portugueza, sabendo lêr e escrever, recenseada á rua Treze de Maio n. 19. Nasceu em Portugal, de onde veiu ha 15 annos. Casou-se uma só vez. Teve 10 filhos, dos quaes o mais velho conta 68 annos. Sabe da existencia de 10 netos, contando o mais velho 34 annos, de 11 bisnetos, contando o mais velho 11 annos.

Maria José do Nascimento, com 100 annos de edade, estado civil ignorado, brazileira, analphabeta, recenseada á rua das Marrecas n. 8. Nasceu na Bahia, de onde veiu bem creança para o Rio de Janeiro. Nunca teve filhos. Lembra-se da guerra das Sabinas na Bahia. Conheceu D. Pedro I. Vive hoje dos auxilios de uma Ordem religiosa. Vê mal, ouve bem e anda perfeitamente. Está bem forte.

Isabel Maria da Annunciação, com 120 annos de edade, viuva, brazileira, analphabeta, recenseada no morro de Santo Antonio (casa s/n.). Nasceu na Bahia. Casou-se duas vezes. Teve 5 filhos do primeiro marido, dos quaes 4 morreram pequenos, vivendo apenas o mais velho na Bahia. Casou-se a primeira vez com 25

annos, vindo 15 annos depois, já viuva, para o Rio de Janeiro, isto muito antes da guerra do Paraguay. Devia ter 5 annos quando Tiradentes foi esquartejado. Lembra-se das guerras dos Gafanhotos, Sabinas, Papagaios, Dous de Julho, Paraguay, etc. Vive n'um barracão forrado de zinco e envolvido de cima a baixo por um tecido cipoal de favas e maracujás que a abriga da chuva e do frio. Mantem uma plantação de canna e varios legumes, cultivados por suas proprias mãos. E' forte, vê e ouve bem.

DISTRICTO DE SANTO ANTONIO

Francisca C. Pereira da Silva

Francisca C. Pereira da Silva, com 105 annos de edade, viuva, brazileira, analphabeta, recenseada na ladeira do Senado n. 28. Nasceu na rua da Ajuda, n'uma casa que foi destruida por occasião da abertura da Avenida Central; foi casada com Luiz Jorge Rodrigues da Silva, voluntario da guerra do Paraguay. Vive das pensões que recebe das ordens de S. Francisco e de S. Pedro.

Anna Rosa de Lima, com 107 annos de edade, viuva, brazileira, sabendo lêr e escrever, recenseada á rua Frei Caneca n. 111 e actualmente residente na rua America n. 16. Nasceu em Maceió, tem 2 filhos, ambos alistados nas fileiras do exercito. Um delles se acha actualmente no Asylo da Velhice Desamparada.

Anna Rosa de Lima

Manoel Francisco dos Santos, com 100 annos de edade, casado, brazileiro, analphabeto, recenseado á praça de D. Antonia n. 22 (estalagem). Nasceu em Sergipe e reside no Rio de Janeiro ha 40 annos. Fala bem e tem feições sympathicas; deseja acabar seus dias ao lado da sua companheira. Foi durante muito tempo alfaiate e cozinheiro; hoje está completamente cego.

Guilherme, com 115 annos de edade, casado, italiano, analphabeto, negociante, recenseado á rua Visconde do Rio Branco n. 20.

DISTRICTO DO SACRAMENTO

Delphina Maria da Conceição, com 100 annos de edade, solteira, africana, analphabeta, recenseada á rua General Camara, n. 311. Veiu de sua terra para a Bahia

com cerca de 15 annos. Dois annos depois veiu para o Rio de Janeiro, exercendo desde então a profissão de cozinheira. De tres annos para cá dedica-se a vender plantas, cestas, roseiras, etc.; e faz ponto sempre em uma das portas do armazem 96 da rua Marechal Floriano Peixoto da firma Braga Dias & C.; estes senhores a estimam muito. E' ainda forte, anda, vê e ouve perfeitamente.

Maria de Jesus, com 100 annos de edade, solteira, africana, analphabeta, recenseada na rua General Camara, n. 255.

DISTRICTO DE SANTA THEREZA

Maria da Conceição

Maria da Conceição, com 100 annos de edade, solteira, brazileira, analphabeta, recenseada na ladeira dos Guararapes n. 10. Nasceu no Rio de Janeiro. Está forte, anda, vê e ouve bem.

Raymunda Benedicta, com 102 annos de edade, solteira, brazileira, sabendo lêr e escrever, recenseada na travessa Santa Christina II 9.

Custodia dos Santos, com 130 annos de edade, viuva, brazileira, analphabeta, recenseada á rua Monte Alegre n. 42. Nasceu em Santa Catharina. Depois de residir mais de 40 annos nessa cidade, veiu para o Rio, onde exerceu a profissão de cozinheira e lavadeira. Anda com difficuldade, vê e ouve bem.

Benedicto dos Santos

Benedicto dos Santos, com 100 annos de edade, solteiro, brazileiro, analphabeto, profissão ignorada, recenseado á rua Aqueducto n. 65 A. Nasceu em Pernambuco. Depois veiu para o Rio e esteve algum tempo em Santa Maria Magdalena (Estado do Rio). Trabalhou sempre na lavoura. Ha tres annos está morando na casa do Sr. João da Silva Baptista. Ainda é bastante forte, ouve e vê muito bem. Anda com muita difficuldade, porque soffre de uma affecção cutanea dos pés.

DISTRICTO DA GLORIA

Seraphina da Conceição, com 100 annos de edade, solteira, brazileira, analphabeta, recenseada á rua do Cattete n. 1 A.

Silvana, com 100 annos de edade, solteira, brazileira, analphabeta, recenseada á rua Benjamin Constant n. 15.

Mariana da Conceição, com 101 annos de edade, viuva, brazileira, analphabeta, recenseada na Praia do Flamengo n. 10. Nasceu em Angra dos Reis e aos 15 annos

casou-se ahi com Manoel Gregorio de Noronha, já fallecido ha 30 annos. Teve 20 filhos, dos quaes 6 gemeos e productos de 3 partos duplos com crianças vivas. Dos filhos só existe um do sexo feminino, com quem está vivendo ; todos os outros falleceram. Tem vivos 9 netos, 11 bisnetos e 2 tataranetos. Ha já 20 annos que veiu para o Rio de Janeiro. Vê muito pouco, está forte, ouve e anda bem.

Rita Maria de Jesus, com 100 annos de edade, solteira, brazileira, analphabeta, recenseada á rua Nery Ferreira n. 53. Residiu muitos annos em S. João d'El-Rey. Está forte, ouve, vê bem, mas anda com difficuldade.

Leandra Maria da Conceição, com 100 annos de edade, viuva, africana, sabendo lêr e escrever, recenseada á rua Alice n. 11 A (estalagem). Morou algum tempo na Bahia.

Maria do Bomfim, com 106 annos de edade, solteira, africana, lavadeira, analphabeta, recenseada á rua Bento Lisbôa n. 36 (estalagem). A sua descendencia resume-se em 7 filhos e 3 netos. Falleceu em Janeiro de 1907.

Maria Luiza, com 106 annos, solteira, brazileira, analphabeta, recenseada no Becco do Rio (casa s/n).

DISTRICTO DA LAGÔA

Faustina Candido P. de Alencastro

Faustina Candida Passos de Alencastro, com 103 annos de edade, viuva, brazileira, sabendo lêr e escrever, recenseada á rua S. Clemente n. 130. Nasceu em Jaguarão, Estado do Rio Grande do Sul, em 9 de Julho de 1804. Foi casada com Felippe José dos Passos, advogado, fallecido em 1864 em Porto Alegre, com 66 annos, tendo se realizado o consorcio em 16 de Outubro de 1825. Era filha do Capitão de Milicias Victoriano José Centeno e de D. Anna Barboza, tendo aquelle morrido em S. Borja (E. do Rio Grande do Sul), no encontro das forças brazileiras, de que fazia parte, com as de Artigas. Conta entre os seus descendentes pessôas illustres e pertencentes a familias distinctas, taes como o Capitão Victoriano José Centeno de Alencastro, lavrador, casado na cidade de Jaguarão com D. Felicia Barboza, e fallecido na mesma cidade em 1900, com 70 annos, deixando 3 filhos. D. Maria Faustina Enéas Gustavo Galvão (Viscondessa de Maracajú), fallecida nesta cidade o anno passado, na edade de 70 annos, deixando 4 filhos, 8 netos e 4 bisnetos. Capitão Candido José de Alencastro, casado com D. Ignacia Bulhões (irmã do Dr. Oscar Bulhões) e fallecido com 44 annos no Rio de Janeiro em 1892, sem deixar filhos. D. Maria Passos Mawrell, casada com Eduardo Mawrell, negociante em Pelotas e ahi fallecido em 1893, deixando 4 filhos e 3 netos.

Maria da Conceição, com 100 annos de edade, solteira, africana, analphabeta, residente no Asylo Santa Maria e recenseada á rua da Passagem n. 116.

Domingas F. Vieira

Domingas F. Vieira, com 100 annos de edade, viuva, brazileira, analphabeta, recenseada na Praia de Botafogo n. 244. Nasceu na Freguezia de Irajá. Casou-se aos 20 annos. Teve 10 filhos. Da sua descendencia restam apenas 1 filho e 2 netos. E' bem forte, vê, ouve e anda perfeitamente.

Amaro Paschoal, com 100 annos de edade, solteiro, brazileiro, analphabeto, recenseado á Praia de Botafogo n. 238.

Alexandrina Joaquina dos Reis, com 120 annos de idade, viuva, brazileira, analphabeta, recenseada á Praia das Saudades n. 31. Falleceu em 28 de Setembro de 1906.

DISTRICTO DA GAVEA

Aniceto de Andrade

Aniceto de Andrade, com 109 annos de edade, viuvo, brazileiro, analphabeto, profissão ignorada, recenseado na Estrada de D. Castorina (casa s/n). Nasceu na freguezia da Gavea no lugar denominado « Macaco ». Com 30 annos, mais ou menos, casou-se com D. Bibiana Maria de Jesus Andrade, fallecida ha 6 annos. Exerceu, emquanto moço, a profissão de cavoqueiro, trabalhando em muitas pedreiras desta Capital. Foi empregado da Repartição de Obras Publicas. Teve 9 filhos, dos quaes só existem 2, além de 12 netos e 9 bisnetos. Está forte, vê, ouve e anda bem.

Custodia Antonia Ferreira, com 110 annos de edade, solteira, brazileira, sabendo lêr e escrever, recenseada á rua Marquez de S. Vicente n. 19. Natural do Maranhão. Está forte, vê, ouve e anda bem.

DISTRICTO DE SANTA ANNA

Luiza Campaz, com 100 annos de edade, solteira, brazileira, analphabeta, recenseada á travessa Aguiar n. 20.

Maria Rosa da Conceição, com 100 annos de edade, viuva, africana, analphabeta recenseada á rua Senador Euzebio n. 362. Veiu para o Brazil com 16 annos de edade ; teve 12 filhos, existindo apenas 3.

Henriqueta Costa, com 100 annos de edade, viuva, africana, analphabeta, recenseada á rua Visconde de Sapucahy n. 17. Esteve amasiada com o seu primeiro patrão de nacionalidade portugueza, do qual teve 3 filhos, todos fallecidos. Mais tarde casou-se com um seu patricio, fallecido ha 5 annos. Tem vivos 1 filha, 4 netos e 1 bisneto. Actualmente occupa-se em vender quitandas preparadas por

ella (rosarios etc.,) e costuma fazer ponto ora em corredores da rua Marechal Floriano e da rua Primeiro de Março, ora na entrada da Praça do Mercado. E' bastante forte, ouve, vê e anda bem.

Luiza, com 100 annos de edade, estado civil ignorado, brazileira, analphabeta, recenseada á rua Benedicto Hyppolito n. 50.

Thereza de Jesus, com 120 annos de edade, solteira, africana, analphabeta, recenseada á rua Bom Jardim n. 110. Veiu para o Brazil com 3 annos de edade. Teve 7 filhos, existindo sómente 1. Está quasi cega e apresenta os cabellos completamente brancos. Lembra-se da chegada da Imperatriz e das festas que se celebraram.

DISTRICTO DA GAMBÔA

Ignez Maria da Conceição, com 100 annos de edade, solteira, africana, sabendo lêr e escrever, recenseada á rua Senador Pompeu n. 130. Falleceu em 21 de Janeiro de 1907.

Leopoldina Damascena, com 100 annos de edade, viuva, africana, analphabeta, recenseada á rua Dr. Rego Barros n. 39, na Gambôa. Nasceu no Congo e chegou ao Rio de Janeiro com 5 annos de edade. Teve 5 filhos e 5 netos. Gozou sempre boa saude.

Romana da Conceição, com 102 annos de edade, solteira, africana, analphabeta, quitandeira, recenseada á rua General Caldwell n. 28.

Feliciana do Amaral, com 104 annos de edade, viuva, africana, analphabeta, recenseada á rua da America n. 91. Natural do Congo. Veiu para o Brazil com 7 annos de edade. Aqui chegou no tempo de D. Pedro I, assistiu a coroação de D. Pedro II, e ao baptisado de D. Affonso. Actualmente reside á rua da Providencia, n. 10 (1º portão).

Maria das Dores, com 105 annos de edade, viuva, africana, analphabeta, recenseada á rua Orestes n.41, sobrado. Veiu para o Brazil com 5 annos de edade. Teve 2 filhos. Goza saude e com os oculos ainda cose.

Domingos Africano, com 123 annos de edade, viuvo, africano, analphabeto, pintor, recenseado á rua Barão de S. Felix n.22. Ha mais de 10 annos que reside no Brazil. Vê pouco, ouve e anda bem.

Bernardo Joaquim de Almeida, com 100 annos de edade, casado, africano, analphabeto, recenseado á rua Senador Pompeu, n. 194.

Braz da Silva Pereira Porto, com 109 annos de edade, casado, africano, analphabeto, pedreiro, recenseado á rua Barão de S. Felix n. 22. Veiu muito pequeno para o Brazil, com cerca de 10 annos. Casou-se com uma parceira de nome Sophia, que ainda vive com elle. Tem 3 filhos, 8 netos e 8 bisnetos. Trabalha de pedreiro e está empregado nas obras da Avenida Mem de Sá. Está ainda forte, vê, ouve e anda perfeitamente.

Horacio de Sá Pacheco, com 117 annos de edade, casado, africano, sabendo lêr e escrever, cozinheiro, recenseado á rua Barão de S. Felix n. 22, na Gambôa. Veiu para o Brazil em 1790, esteve na Bahia ; tem 2 filhos e 4 netos, todos residentes na Bahia. Goza perfeita saude.

Felippe, com 130 annos de edade, viuvo, africano, analphabeto, recenseado á rua Senador Pompeu n. 168. Alistou-se como soldado e esteve com 2 filhos na guerra do Paraguay ; entrou n'um combate, sob o commando do Duque de Caxias, e em outro commandado pelo Conde D'Eu.

Gertrudes da Conceição, com 110 annos de edade, solteira, africana, analphabeta, quitandeira, recenseada á ladeira do Faria n. 41 A, na Gambôa. Veiu para o Brazil no tempo de D. Pedro I e residiu algum tempo na Bahia. Tem uma filha no Rio Grande e 2 netos.

DISTRICTO DO ESPIRITO SANTO

Marcellina P. de Jesus, com 100 annos de edade, solteira, africana, analphabeta, recenseada no Asylo de S. Francisco de Assis. Veiu para o Brazil com 10 annos de edade, teve 4 filhos.

Marcellina P. de Jesus

Manoel Valente da Silva, com 100 annos de edade, solteiro, africano, sabendo lêr e escrever, lavrador, recenseado no Asylo de S. Francisco de Assis.

David Luiz, com 100 annos de edade, solteiro, africano, analphabeto, pedreiro, recenseado no Asylo de S. Francisco de Assis.

Izabel D. da Costa, com 120 annos de edade, solteira, africana, analphabeta, recenseada á rua Faria n. A 7.

Maria da Conceição, com 100 annos de edade, solteira, africana, analphabeta, recenseada no Asylo de S. Francisco de Assis, onde se acha internada no salão da enfermaria ; não liga as idéas e tem a physionomia apatetada.

José Mina, com 100 annos de edade, solteiro, africano, analphabeto, recenseado á rua Itapirú n. 131. Fallecido em Dezembro de 1906.

Izabel Maria da Conceição, com 100 annos de edade, viuva, africana, analphabeta, recenseada no Asylo de S. Francisco de Assis. Fallecida em 14 de Outubro de 1906.

Dionysia Maria das Dôres, com 100 annos de edade, viuva, brazileira, analphabeta, recenseada no Asylo de S. Francisco de Assis. Nasceu no Rio de Janeiro ; foi aia de José Bonifacio de Andrade e Silva ; teve 2 filhos, já fallecidos.

João Mina, com 100 annos de edade, solteiro, africano, sabendo lêr e escrever, operario, recenseado no Asylo de S. Francisco de Assis. Veiu para o Brazil com 15 annos de edade e residiu algum tempo na Bahia. Tomou parte na guerra do Paraguay.

João Mina

Quirino Honorio da Costa, com 100 annos de edade, solteiro, africano, analphabeto, lavrador, recenseado no Asylo de S. Francisco de Assis. Veiu para o Brazil no tempo de D. João VI.

Josepha Cherubina Macabri, com 106 annos edade, viuva, brazileira, analphabeta, recenseada á rua Nova de S. Leopoldo n. 19. Nasceu no Estado de Minas, em São Paulo de Muriahé. Ainda muito joven veiu para Campos com sua familia e ahi se casou com Roberto Luiz Gonzaga, fallecido ha muitos annos. Desse consorcio resultaram 8 filhos. A sua prole é representada actualmente por 2 filhos e 13 netos. Tem uma só vista e, apezar disto, vê bem. Ouve e anda bem. Goza boa saude.

Joaquina Rita da Conceição, com 105 annos de edade, viuva, africana, analphabeta, recenseada á rua de Catumby n. 49.

João Mina Africano

João Mina Africano, com 100 annos de edade, solteiro, africano, sabendo lêr e escrever, recenseado no Asylo de S. Francisco de Assis.

Dulvina Rosa Borges, com 100 annos de edade, viuva, portugueza, analphabeta, recenseada á rua Nova de S. Leopoldo n. 38. Falleceu em 13 de Fevereiro de 1907.

Deolindo do Nascimento, com 100 annos de edade, solteiro, brazileiro, analphabeto, profissão ignorada, recenseado á rua Benedicto Hyppolito n. 65.

Felicidade Corrêa, com 102 annos de edade, solteira, africana, analphabeta, recenseada á rua Conselheiro Pereira Franco n. 7.

Leopoldina da Conceição, com 105 annos de edade, solteira, africana, analphabeta recenseada na ladeira Santo Alfredo n. 9, 1º andar. Veiu para o Brazil com 10 annos mais ou menos. E' forte, vê, ouve e anda perfeitamente.

Joaquim de Freitas Guimarães, com 105 annos de edade, solteiro, portuguez, analphabeto, profissão ignorada, recenseado á rua Frei Caneca n. 312. Fallecido em 10 de Outubro de 1906.

Albino Velho

Albino Velho, com 100 annos de edade, solteiro, africano, analphabeto, recenseado no Asylo de S. Francisco de Assis. E' natural de Angola, na Africa. Veiu para o Brazil no tempo de D. Pedro I.

Jorge Galdino Pimentel, com 108 annos de edade, casado, africano, analphabeto, pedreiro, recenseado á rua Gonçalves n. 26. Veiu para o Brazil em 1825. Casou-se com Paulina Maria da Conceição, fallecida em 25 de Novembro de 1906, com 96 annos de edade, sem descendencia. E' forte, vê, ouve e anda perfeitamente.

Luiza Rosa Santos, com 100 annos de edade, viuva, brazileira, analphabeta, recenseada no Asylo de S. Francisco de Assis.

DISTRICTO DE S. CHRISTOVÃO

Jeronyma da Conceição, com 137 annos de edade, viuva, brazileira, analphabeta, recenseada no Asylo da Velhice Desamparada. Fallecida em 19 Março de 1907.

Jeronyma da Conceição

Martha do Rosario, com 107 annos de edade, solteira, brazileira, analphabeta, recenseada á rua Major Fonseca n. 3 A. E' natural do Ceará. Sempre gozou saude e é muito forte. Vê muito pouco e ouve bem.

Anna da Silva

Anna da Silva, com 120 annos de edade, viuva, brazileira, analphabeta, recenseada á rua da Alegria n. 47. Nasceu na ilha de Itacurussá, Estado do Rio, e ahi se casou aos 13 annos com Ignacio José da Silva, fallecido ha 40 annos. Depois de viuva veiu morar em Mangaratiba, em companhia de uma filha. Sempre gozou saude. Anda, ouve bem e vê pouco. Teve 12 filhos. A sua actual descendencia é representada por 2 filhos, 2 netos e 4 bisnetos.

Joaquim Teixeira Barbosa, com 121 annos de edade, solteiro, portuguez, analphabeto, recenseado á Praia de S. Christovão n. 177 (Hospicio de N. S. do Soccorro). Fallecido em 18 de Outubro de 1906.

Paula Gertrudes da Conceição

Paula Gertrudes da Conceição, com 138 annos de edade, solteira, brazileira, analphabeta, recenseada no Asylo da Velhice Desamparada. Nasceu no Rio de Janeiro, freguezia do Engenho Velho, e foi empregada do Senador do Imperio Antonio Pinto Chichorro da Gama. Esteve em Pernambuco cerca de 5 annos quando presidente dessa provincia o referido Senador. Conheceu muito D. Pedro I e D. Pedro II. Vê e ouve bem; anda com muita difficuldade.

Rita da Paixão, com 100 annos de edade, viuva, brazileira, analphabeta, recenseada á rua de S. Christovão n. 224 (estalagem). Fallecida em 11 de Outubro de 1906.

Domiciano Fernandes Neves

Domiciano Fernandes Neves, com 105 annos de edade, viuvo, brazileiro, sabendo lêr e escrever, alfaiate, recenseado á rua Sá Freire n. 54. Nasceu no Estado de Minas Geraes, em Mathias Barbosa, na Fazenda da Marqueza de S. Matheus. Depois da morte dessa senhora, foi empregado do Senador do Imperio Conde de Baependy e do Barão de Santa Justa. Foi casado com Ludovina Maria Theodora, fallecida ha 8 annos. A sua actual descendencia é representada por 3 filhos, 3 netos e 2 bisnetos. Vê muito pouco e sente muita fraqueza nas pernas. Ouve bem.

Francisco Vianna

Francisco Vianna, com 105 annos de edade, viuvo, brazileiro, sabendo lêr e escrever, sachristão, recenseado á rua das Tres Boccas n. 2. A. Nasceu na praia das Saudades; casou-se 3 vezes. A primeira vez com Leopoldina Silva Vianna, a segunda com Carolina Soares Vianna e a terceira com Maria dos Reis Vianna. Desses consorcios teve 18 filhos, existindo apenas 1 filha, com quem vive. Esta teve um só filho, alistado como soldado e fallecido em Canudos, na expedição Moreira Cesar. Dedicou-se sempre ao serviço de Egreja, chegando a occupar o cargo de sachristão-mór da Capella Imperial. Recebia do Imperador uma pensão de 200$000 annuaes. Era *persona grata* do finado monarcha. Recebe actualmente uma pensão mensal de 20$000 da Irmandade do Carmo. Deixou de ser sachristão por estar soffrendo da vista. Ainda está bem forte.

Edwiges

Edwiges, com 115 annos de edade, viuva, africana, analphabeta, recenseada á rua de S. Januario n. 29.

Maria Francisca, com 100 annos de edade, solteira, africana, analphabeta, recenseada á rua Conde de Leopoldina n. 8 (estalagem, casa 7ª). Só teve uma filha, que ainda vive e conta já 61 annos. Vê e ouve bem, anda com difficuldade. Tem vivos 1 filha, 2 netos, 8 bisnetos e 3 tataranetos.

Catharina da Conceição, com 110 annos de edade, solteira, africana, analphabeta, recenseada á rua S. Januario n. 119 A. Vê, ouve, anda bem e goza saude.

Joaquina da Costa, com 100 annos de edade, solteira, africana, analphabeta, recenseada na Quinta do Cajú n. 19

Fernando Felix do Espirito Santo, com 101 annos de edade, solteiro, brazileiro, analphabeto, operario, recenseado á rua da Alegria n. 36. Nasceu no Estado da Bahia. Veiu para o Rio de Janeiro com 40 annos. Além do serviço domestico, exercia nas horas vagas o officio de sapateiro. Ha 3 annos que serve como porteiro da Fabrica de Tecidos S. João. Está forte, vê, ouve e anda bem. Goza muito boa saude.

Fernando Felix do Espirito Santo

Maria Adelaide A. Teixeira, com 100 annos de edade, viuva, brazileira, sabendo lêr e escrever, recenseada á rua Caixa d'Agua n. 2.

DISTRICTO DA TIJUCA

Maria Rita Cunha, com 106 annos de edade, solteira, brazileira, analphabeta, recenseada na Estrada das Furnas (casa s/n).

DISTRICTO DO ENGENHO NOVO

Elvira Sant'Anna, com 100 annos de edade, viuva, africana, analphabeta, recenseada á rua Jockey Club n. 34. Veiu da Africa muito criança e foi residir na Bahia, onde se conservou durante muito tempo. Um anno depois da guerra do Paraguay veiu para o Rio de Janeiro. Foi casada duas vezes. Dos dous casamentos resultaram 9 filhos, 20 netos e 1 bisneto, actualmente com 3 annos de edade. Goza saude, vê e ouve bem.

Rosa da Conceição, com 100 annos de edade, viuva, brazileira, analphabeta, lavadeira, recenseada á rua D. Anna Nery n. 52. Nasceu em Florianopolis, E. de Santa Catharina. Não tem descendencia. Diz ter assistido á guerra dos Farrapos. Acha-se doente, vê pouco e ouve bem.

Clemencia Martins, com 100 annos de edade, viuva, brazileira, analphabeta, recenseada á rua Dr. Lino Teixeira n. 7.

Maria da Silva Leite, com 100 annos de edade, viuva, brazileira, analphabeta, recenseada á rua Minas n. 28 A. Nasceu na cidade de Campos, E. do Rio. Foi casada com Antonio Luiz Ferreira Pinto. A sua prole é representada por 10 filhos, 10 netos e 14 bisnetos. O bisneto mais velho tem 16 annos de edade. Ainda vê e ouve bem.

Josepha Elena, com 100 annos de edade, viuva, hespanhola, analphabeta, serviço domestico, recenseada na Olaria (predio 1º).

Anna, com 100 annos de edade, viuva, africana, analphabeta, serviço domestico, recenseada á rua Vieira da Silva n. 12. Veiu da Africa com a edade de 9 annos e foi casada uma vez, tendo tido 15 filhos. Foi sempre cozinheira e lavadeira e ultimamente occupa-se em vender doces. Vê e ouve bem.

Felicidade Corrêa Castro, com 113 annos de idade, solteira, brazileira, analphabeta, recenseada no Morro do Telegrapho (casa s/n).

Paulina Barbosa, com 114 annos de edade, solteira, brazileira, analphabeta, recenseada á rua Paim Pamplona n. 36. Nasceu no E. da Bahia, onde viveu muitos annos. Tem vivos 3 filhos, 15 netos e 7 bisnetos. O bisneto mais velho conta 11 annos de edade. Assistiu á revolta chamada «Sabinada» e contava 6 annos de edade quando nasceu D. Pedro I. Goza saude, vê pouco e ouve bem.

Thereza, com 115 annos de edade, solteira, brazileira, analphabeta, recenseada á rua do Engenho Novo n. 12.

Delphina da Conceição, com 120 annos de edade, solteira, brazileira, analphabeta, recenseada á rua Dona Anna Nery n. 170.

DISTRICTO DO ANDARAHY

Benedicta Rosa

Benedicta Rosa, com 120 annos de edade, viuva, brazileira, analphabeta, recenseada á rua Torres Homem n. 35.

Gabriel Salles, com 105 annos de edade, solteiro, africano, analphabeto, profissão ignorada, recenseado á rua Visconde de Santa Izabel n. 1. Sempre gozou muita saude e está bastante forte.

Abel Corrêa da Silva, com 149 annos de edade, casado, africano, analphabeto, lavrador, recenseado no Morro do Salgueiro.

Anacleta de Jesus, com 110 annos de edade, viuva, africana, analphabeta, cozinheira, recenseada á rua Leopoldo n. 43. Casou-se com Antonio dos Santos, fallecido ha 6 annos. Não teve filhos. E' ainda forte ; nunca teve doença grave.

Catharina Rosa, com 100 annos de edade, brazileira, analphabeta, recenseada á rua Souza Franco n. 72.

Guilhermina Joaquina, com 110 annos de edade, viuva, africana, analphabeta, recenseada á rua dos Artistas n. 13.

DISTRICTO DO ENGENHO VELHO

Maria Africana, com 105 annos de edade, solteira, africana, analphabeta, recenseada á rua Mello e Souza n. 9. Falleceu na Santa Casa de Misericordia em Janeiro do corrente anno.

Constança de Sant'Anna, com 118 annos de edade, viuva, brazileira, sabendo lêr e escrever, recenseada á rua de S. Christovão n. 67. Nasceu na freguezia da Penha, no Rio de Janeiro. Teve 3 filhos. Goza boa saude.

Francisco, com 100 annos de edade, solteiro, brazileiro, analphabeto, recenseado á rua de S. Christovão n. 257. Nasceu na Villa de Maricá, E. do Rio. Teve 2 filhos.

Marcellino, com 102 annos de edade, casado, brazileiro, analphabeto, alfaiate, recenseado no Becco dos Barcellos n. 4.

DISTRICTO DO MEYER

Rosa Maria da Costa, com 100 annos de edade, viuva, brazileira, sabendo lêr e escrever, recenseada á rua Dr. Padilha n. 20. Nasceu no Rio de Janeiro na rua Jardim Botanico. Foi casada duas vezes; teve 3 filhos, cuja descendencia actual é constituida por 3 netos. Vê muito pouco, mas ouve bem.

Apollinaria, com 100 annos de edade, solteira, africana, analphabeta, recenseada á rua Torres Sobrinho n. 13.

Maria da Conceição, com 107 annos de edade, viuva, brazileira, analphabeta, recenseada á rua Curupaity n. 15. Nasceu em Guaratiba; ahi residiu longos annos, indo mais tarde para Itaguahy, onde exerceu a profissão de lavradora. Teve 4 filhos, dos quaes ainda existe 1 filha, de 90 annos, que vive em sua companhia. Além desta filha, estão vivos 7 netos, 11 bisnetos e 7 tataranetos. Quando morava em Guaratiba, teve opportunidade de conhecer D. João VI, durante o tempo de sua residencia na antiga Fazenda Imperial de Santa Cruz.

Luiza Maria do Espirito Santo, com 122 annos de edade, viuva, brazileira, analphabeta, recenseada á rua Zeferino n. 21. Nasceu em Campos, onde sempre residiu, tendo vindo ha poucos annos para a companhia dos seus filhos. Destes, em numero de 6, o mais moço conta 82 annos de edade. Tem 3 netos, 4 bisnetos e 4 tataranetos. O tataraneto mais velho tem 12 annos. Ouve bem e vê pouco. Acha-se actualmente doente.

Domingas Rosa, com 110 annos de edade, solteira, africana, analphabeta, recenseada á rua Miguel Cervantes, casa s/n, (barracão). Possuiu ahi uma propriedade. Actualmente está recolhida no Asylo dos Mendigos; está céga e soffrendo das faculdades mentaes.

Thereza de Jesus, com 108 annos de edade, solteira, brazileira, analphabeta, recenseada á rua Adriano (Villa João de Barros).

Lauriana M. da Conceição, com 108 annos de edade, solteira, brazileira, analphabeta, recenseada á rua Bazilio de Britto n. 7.

Severina Maria da Conceição Barreiro, com 120 annos de edade, viuva, africana, analphabeta, recenseada á rua Dr. Lins de Vasconcellos n. 51. Veiu para o Brazil com 10 annos de edade. Foi casada duas vezes, tendo tido 2 filhos do primeiro matrimonio, fallecidos em tenra edade. Goza excellente saude. A sua memória está algum tanto enfraquecida. Vê pouco e ouve bem.

Silveria, com 130 annos de edade, brazileira, viuva, analphabeta, recenseada á rua Claudina (casa s/n). Natural de Valença, E. do Rio. Foi casada duas vezes. Goza saude, vê pouco e ouve bem. A sua próle é representada por 3 filhos, 1 neto e 4 bisnetos.

Benedicto Mina, com 100 annos de edade, casado, africano, analphabeto, chacareiro, recenseado á rua Pedro Alvares Cabral, casa s/n, (barracão). Veiu para o Brazil com a edade de 6 annos. Tem a memoria bastante enfraquecida e precario o estado de saude.

Marcolino Jorge dos Santos, com 110 annos de edade, viuvo, africano, analphabeto, profissão ignorada, recenseado á rua Miguel Angelo, casa s/n, (barracão). Veiu para o Brazil com 5 annos de edade. Vê e ouve bem. Tem mania religiosa, é curandeiro e está soffrendo de amollecimento cerebral. Não tem filhos.

Felisberto Manoel Gomes, com 125 annos de edade, casado, brazileiro, analphabeto, lavrador, recenseado á rua Pelotas n. 1. Nasceu no E. do Piauhy, vindo para o Rio de Janeiro com a edade de 12 annos. Tem vivos 1 filha e 4 netos. Goza boa saude, vê e ouve bem.

DISTRICTO DE INHAÚMA

Violante Maria de Mesquita, com 110 annos de edade, viuva africana, analphabeta, recenseada á rua Elias da Silva n. 85.

Luiza Belmonte, com 100 annos de edade, viuva, italiana, analphabeta, recenseada á rua D. Maria n. 42 (Estação da Piedade). Veiu da Italia com 30 annos mais ou menos; já era casada; seu marido veiu contractado pelo Governo de D. Pedro II para servir n'uma fabrica de tecidos, que nessa occasião foi fundada onde actualmente existe a Estação Maritima. Nesse tempo ainda não era casado D. Pedro II. A sua geração é representada por 12 filhos, dos quaes o mais velho é vivo e conta 70 annos. Sabe apenas da existencia de 3 netos, filhos do filho mais velho, que ha muito tempo não vê. Ignora se tem bisnetos. Sabe tambem que o neto mais velho conta 32 annos. Quando Gregorio XVI foi eleito papa estava em Roma empregada n'um collegio de meninas. Ouve bem e vê regularmente. Anda muito curvada e sente-se fraca. Vive em companhia de um filho, empregado nas officinas da Estrada de Ferro o qual conta 60 annos e é solteiro.

Zeferina Rosa da Conceição, com 100 annos de edade, viuva, brazileira, sabendo lêr e escrever, recenseada á rua Muriquipary n. 8.

Maria Rosa da Conceição, com 100 annos de edade, viuva, africana, analphabeta, recenseada á rua Commendador Ferreira Sampaio (casa s/n). Fallecida após o recenseamento.

Isaura Maria da Conceição, com 101 annos de edade, viuva, africana, analphabeta, recenseada á rua Viuva Garcia n. 17 (Parada do Ramos). Veiu da Africa com 10 annos e viveu muito tempo na Bahia. Teve 5 filhos, 2 netos e 1 bisneto.

Maria da Gloria, com 103 annos de edade, solteira, portugueza, analphabeta recenseada na Estrada da Penha n. 84.

Constança da Gama, com 105 annos de edade, viuva, brazileira, analphabeta, recenseada no becco do Espinheiro n. 40. Veiu da Africa com 7 annos e residiu algum tempo na Bahia. Tem 12 filhos, o mais velho com 50 annos, 12 netos, o mais velho com 30 annos e 4 bisnetos, o mais velho com 10 annos. Vê e ouve bem, anda pouco, nada faz, vive em companhia de uma filha. Até bem pouco tempo lavava e engommava.

Thereza M. de Lemos, com 106 annos de edade, viuva, brazileira, analphabeta, costureira, recenseada á rua Coronel Borja Reis n. 14 (Bocca do Matto). Nasceu á rua da Prainha; sempre foi costureira. Teve 3 filhos, o mais velho conta 47 annos de edade; 4 netos, contando o mais velho 16 annos. Foi casada uma só vez; hoje é viuva e vive em companhia de uma filha, está bem forte e costura para fóra. Tem muito boa vista e ouve bem. Conheceu D. Pedro I.

Agostinha Soares Modesto, com 116 annos de edade, viuva, brazileira, analphabeta, recenseada na Estrada Nova do Engenho da Pedra n. 84. Nasceu nesta Capital; casou-se com Modesto de Oliveira Mascarenhas, protegido de D. João VI, de quem muito se lembra e viu varias vezes quando desembarcava no porto junto de sua casa e ia para o seu palacio, grande sobrado existente então naquella estrada e hoje transformado em casa de commodos. Teve 4 filhos; o mais velho, do sexo masculino, si não tivesse fallecido, deveria contar hoje mais de 50 annos. Vive em companhia de 3 filhos. Costura para fóra. Suas filhas não se casaram, razão por que não tem netos. Foi baptisada na Egreja da Lapa do Desterro, onde se póde obter a sua certidão de edade. Lembra-se da Independencia do Brazil. E' filha de Antonio Soares da Fonseca e Catharina Rosa de Jesus.

Adão Cambraia, com 105 annos de edade, viuvo, brazileiro, analphabeto, profissão ignorada, recenseado á rua Amalia n. 97.

Luciano da Costa Garcia, com 100 annos de edade, casado, africano, analphabeto, negociante, recenseado á rua Roberto Silva, n. 13. Veiu da Africa com 10 annos mais ou menos. Diz que conheceu o primeiro imperador do Brazil, D. Pedro I, quando esteve na provincia de Minas Geraes. Constituiu duas familias. A primeira é representada por 1 filho, que deve ter 68 annos, não sabe si elle teve filhos, pois nunca mais soube do seu destino; da segunda faz parte a sua companheira, que tem hoje 70 annos, e uma filha com 25 annos de edade, mãe de uma criança maior de 2 annos. Está forte, vê e ouve bem. Vive da lavoura.

Maria Bandeira, com 120 annos de edade, viuva, brazileira, analphabeta, recenseada á rua Novo Syão n. 5 (Parada do Ramos). Não sabe onde nasceu. Teve 12 filhos (o mais velho conta 60 annos); 5 netos, o mais velho, já fallecido, com 34 annos; 2 bisnetos, contando o mais velho 5 annos, filhos de uma neta maior de 23 annos. Viveu muitos annos em Campos, onde era engommadeira e lavadeira. Foi casada uma só vez. Vê e ouve bem.

Antonio Joaquim Lopes, com 107 annos de edade, viuvo, portuguez, analphabeto, chacareiro, recenseado á rua Felicia n. 10. Veiu para o Brazil ha 6 annos. Teve 8 filhos, além de uma neta com 20 annos. O unico filho vivo, um dos mais moços, tem mais de 40 annos. Falleceu depois do recenseamento.

DISTRICTO DE IRAJÁ

Ignacia Maria da Conceição, com 100 annos de edade, viuva, africana, analphabeta, recenseada no becco da Viuva (em Madureira). Não tem descendentes vivos. E' muito precario o estado da sua saude.

Carlota Rocha, com 100 annos de edade, viuva, brazileira, analphabeta, recenseada no largo da Pavuna. Nasceu na fazenda da Prata, pertencente ao Barão de Palmeiras, já fallecido.

Helena Maria da Conceição, com 100 annos de edade, viuva, africana, analphabeta, lavradora, recenseada na estrada da Pavuna. Gozou sempre muita saude; ha cerca de 2 annos queixa-se de fraqueza nas pernas. Anda, vê e ouve mal.

Custodia do Espirito Santo, com 105 annos de edade, viuva, brazileira, analphabeta, recenseada á rua do Ramal n. 69. Nasceu no Engenho Novo (morro do Vintem); casou-se aos 20 annos, mais ou menos, com Henrique José da Silva, fallecido. Depois de casada veiu morar no Rio de Janeiro. Seu marido era empregado na Casa de Correcção e ella era lavadeira desse estabelecimento. Retirou-se da cidade e ha 1 anno mora na freguezia do Irajá. Actualmente não se occupa de cousa alguma, porque quasi não vê e não anda. Ouve ainda bem e tem as idéas claras. Teve 7 filhos, todos já fallecidos; tem 26 netos vivos, 15 bisnetos e 5 tataranetos. Conheceu D. Pedro I e o viu de perto mais de uma vez.

Domiciana Maria, com 110 annos de edade, viuva, brazileira, analphabeta, recenseada á rua Tavares Guerra n. 4. Nasceu na Freguezia de Irajá e ahi se casou aos 30 annos com Frederico Agostinho Nunes, já fallecido. Entre os seus descendentes figuram 9 filhos, dos quaes só existe 1 filha casada, 16 netos e 6 bisnetos, todos já fallecidos. Morou durante muito tempo no Rio de Janeiro, á rua do Senado; ha um anno transferiu a sua residencia para Irajá. Nunca teve molestia grave e ainda está bastante forte, ouve muito bem, vê pouco e anda com difficuldade.

Antonio Braz, com 105 annos de edade, brazileiro, analphabeto, recenseado á rua Coronel Rangel n. 114. Foi recolhido em Outubro proximo passado ao Asylo da Velhice Desamparada.

Theodora Thereza de Jesus, com 105 annos de edade, solteira, brazileira, analphabeta, recenseada á rua de Sapopemba (casa s/n).

Ambrozio de Souza, com 140 annos de edade, viuvo, brazileiro, analphabeto, lavrador, recenseado á rua Maria Lopes n. 3.

Francisca Maria da Conceição, com 128 annos de edade, viuva, brazileira, analphabeta, recenseada á rua Lopes n. 37. Natural da cidade do Rio de Janeiro ; casou-se aos 20 annos com Manuel Barbosa, fallecido na Santa Casa de Misericordia com 100 annos. Actualmente sente-se algum tanto enfraquecida. Ouve bem, vê pouco e anda com alguma difficuldade. Teve 9 filhos, existindo apenas 1, que é solteiro e trabalha n'um trapiche.

Januario Soares, com 106 annos de edade, solteiro, analphabeto, trabalhador, recenseado na Estrada Real de Santa Cruz. Fallecido em Outubro de 1906.

Delphina Saldanha, com 113 annos de edade, viuva, brazileira, analphabeta, recenseada á rua Domingos Lopes n. 59. Nasceu á rua do Cattete e casou-se na edade de 20 annos com João Fernandes Saldanha (fallecido). Seu marido era quitandeiro e ella esteve empregada muitos annos como cozinheira e lavadeira em casa do Dr. Olympio da Fonseca. Goza saude, vê pouco e ouve perfeitamente bem. Sempre morou no Rio de Janeiro, transferindo ha um anno a sua residencia para a Freguezia de Irajá. Tem uma só filha com quem reside. Tem 8 netos e 1 bisneto.

DISTRICTO DE JACARÉPAGUÁ

Anastacia Maria da Conceição, com 100 annos de edade, solteira, brazileira, sabendo lêr e escrever, recenseada na estrada da Freguezia n. 65. Nasceu na Ilha do Governador e veiu muito moça morar no centro da cidade. Até a edade de 20 annos exerceu a profissão de ama secca, servindo depois como cozinheira em diversas casas de familias conhecidas, taes como a do Barão de Lavradio, onde esteve mais de 20 annos. Conheceu muito de perto D. Pedro II e toda a familia Imperial. Está em Jacarépaguá ha 10 annos. E' bastante forte, vê e ouve bem. Aprendeu a lêr e escrever com a Baroneza de Lavradio.

DISTRICTO DE CAMPO GRANDE

Francisca da Costa, com 100 annos de edade, viuva, brazileira, analphabeta, recenseada á rua da Olaria (Estrada Nova, casa s/n). Foi casada com José da Silva Costa, do qual teve 2 filhos, que foram soldados na campanha do Paraguay. Nunca mais recebeu noticias delles ; acredita que tenham morrido em combate. E' viuva ha muitos annos. Anda, vê e ouve bem ; nunca teve doenças graves, gozando sempre perfeita saude.

Maria Joaquina dos Santos, com 100 annos de edade, viuva, brazileira, analphabeta, recenseada á rua do Governo n. 4 (Realengo). Foi casada ; teve filhos, todos fallecidos. Outr'ora, emquanto foi boa a sua saude, trabalhou sempre na lavoura. Vê e ouve bem.

Maria Jacintha da Cunha, com 103 annos de edade, viuva, brazileira, analphabeta, recenseada no lugar denominado Retiro (Bangú). Foi casada e teve filhos, todos fallecidos. Sempre trabalhou no serviço de lavoura. Goza boa saude, vê e ouve mal.

Rechelina Baptista

Rechelina Baptista, com 109 annos, viuva, brazileira, sabendo lêr e escrever, lavradora, recenseada no morro das Caboclas (casa s/n). Nasceu em Campo Grande e mora ahi com um filho. Casou-se aos 20 annos com Manuel Antonio Baptista, já fallecido. Teve 12 filhos, dos quaes só existe um com 82 annos e sem descendentes. Até bem poucos annos, dedicou-se aos serviços da lavoura; actualmente quasi não faz nada, porque vê e ouve pouco e anda com difficuldade.

Rachel Maria da Conceição, com 110 annos de edade, viuva, brazileira, analphabeta, recenseada na travessa do Veiga n. 11. Mora com um filho. Vê e ouve bem, quasi não póde andar. A intelligencia é boa. Teve 7 filhos, existindo vivos 2 do sexo feminino e 1 do masculino. Tem 11 netos e 5 bisnetos.

Jocelina Maria de Jesus, com 112 annos de edade, solteira, brazileira, analphabeta, recenseada á rua Santa Eugenia (casa s/n). Nasceu em Campo Grande. Esteve sempre empregada no serviço da lavoura. Até bem pouco tempo gozava saude. Vê e ouve pouco e anda com difficuldade.

Balbina Rosa da Conceição, com 115 annos de edade, viuva, brazileira, analphabeta, recenseada á rua Aricurana (casa s/n). Nasceu em Campo Grande. Teve 8 filhos, dos quaes só existe 1, com quem está morando, e já conta 70 annos de edade. Tem 6 netos e 5 bisnetos. Vive deitada e nada faz.

Francisca da Conceição, com 120 annos de edade, solteira, brazileira, analphabeta, lavradora, recenseada na estrada do Rio da Prata (casa s/n.). Falleceu em Dezembro de 1906.

Paschoa de Azevedo, com 125 annos de edade, solteira, africana, analphabeta, recenseada á rua Haddock Lobo 3 (Realengo). Veiu para o Brazil muito pequena, com seus paes e 3 irmãos. Só tem vista em um dos olhos. Ouve bem, anda com bastante difficuldade.

Rechelina e seu filho

Isidro Paulo, com 115 annos de edade, viuvo, africano, analphabeto, profissão ignorada, recenseado no Murundú (casa s/n). Seu estado de saude não é bom. As precarias condições das suas faculdades mentaes não lhe permittem fornecer informações proveitosas.

Maria Ignacia de Jesus, com 102 annos de edade, viuva, brazileira, analphabeta, lavradora, recenseada na estrada do Cabuçú (casa s/n).

Silveria Maria da Conceição

Silveria Maria da Conceição, com 130 annos de edade, viuva, brazileira, analphabeta, recenseada na estrada d'Agua Branca (casa s/n). Reside com seu filho José Gallo dos Santos. E' natural de Maricá ; nasceu no dia de S. João, em 24 de Junho de 1776, casou-se, aos 25 annos, com José Gallo de Santa Ursula, maior de 40 annos. Perdeu seu marido na epidemia de cholera morbus de 1856, fallecendo elle com 95 annos. Tinha nesta época 5 filhos e tanto ella como elles foram tambem acommettidos de cholera, succumbindo 2 filhos já homens e bem fortes. Os seus paes falleceram muito velhos, não podendo bem precisar a edade : parece-lhe, porém, que ambos morreram com mais de 100 annos. Até a data de hoje não se recorda de ter visto nascer o dia estando ainda na cama. Levanta-se de madrugada, antes do romper d'alva, mesmo no tempo do frio, e gosta de deitar-se logo que anoitece. A unica doença que teve até esta data foi o cholera. Não se recorda de ter tido dôr de cabeça nem de dentes ; actualmente começa a incommodal-a o rheumatismo. Vê, ouve e anda perfeitamente. Seu estado intellectual é o melhor possivel, precisando as datas e os factos. Permaneceu em Maricá até 1870, época em que veiu para o Bangú, indo residir com seu filho. Este é lavrador e mora em sitio proprio. Todos os annos, durante a Semana Santa, vae a Maricá vêr os parentes e comer bom peixe. Silveria dedica-se á industria de objectos de barro, taes como, panellas, moringas, quartinhas, etc., isto desde a edade de 10 annos, havendo, por conseguinte, 120 annos que trabalha neste serviço. No começo do negocio vendia o cento de panellas por 12$000 e, actualmente, o cento custa 40$000 e não tem mãos a medir, tal a procura. Não havendo onde reside o barro especial de que precisa, vae buscal-o no lugar denominado Retiro, distante 4 kilometros. Nessas occasiões aluga uma carroça e vae pessoalmente fazer o serviço. Na sua olaria o barro é amassado, enformado e

Silveria fazendo as panellas

cozido nos fórnos só por ella, sem auxilio de quem quer que seja. Não tem nenhum apparelho especial para esse serviço, a não ser uns pequenos pedaços de páo e 2 pequenos fórnos construidos por ella mesma. Conheceu D. João VI, D. Pedro I e D. Pedro II, este ultimo ainda menino. Não se póde conformar com a proclamação da Republica, e o que mais a incommoda é não conhecer bem o dinheiro em papel, constantemente substituido por notas novas. Sua prole é enorme. O filho, com quem vive, é o mais moço, tem 85 annos; uma de suas filhas está com 78 annos e a outra com 72. Ambas se casaram em Maricá e ainda ahi residem. Uma tem 11 filhos e a outra 8. Actualmente existem 3 filhos, 19 netos, 26 bisnetos, 14 tataranetos e 6 bis-tataranetos. Descendencia total 68. Toda a sua próle vive em Maricá, S. Gonçalo e Nictheroy.

Silveria e o seu filho mais moço

Deodata de Mattos, com 100 annos, solteira, brazileira, analphabeta, lavradora, recenseada na Serra da Capunga. Goza boa saude, vê, ouve e anda bem.

Carlos Cardozo de Souza

Carlos Cardozo de Souza, com 115 annos de edade, viuvo, brazileiro, analphabeto, recenseado na Serra do Lameirão Pequeno (casa s/n). Reside com um filho. Casou-se com Dona Anna Maria da Conceição Souza, fallecida ha 6 annos. E' natural de Campo Grande, onde sempre residiu e contrahiu casamento com 24 annos. Teve 18 filhos, existindo vivos 5, (4 homens e 1 mulher). O mais velho conta 88 annos e o mais moço 62 annos. Tem vivos 17 netos, 25 bisnetos e 8 tataranetos. E' forte, vê bem e ouve pouco. Sempre gozou boa saude e foi sempre muito trabalhador. Quando moço exerceu o officio de carpinteiro, tomando parte activa na construcção da antiga igreja de Campo Grande, destruida por um incendio ha mais de 20 annos. Actualmente occupa-se com o fabrico de jacás, cestos e cestas de taquara ou bambú, industria que lhe dá bastante lucro pela grande procura como meio de transporte de bananas. Conheceu D. João VI, Pedro I e Pedro II.

Ricardo Antonio de Oliveira

Ricardo Antonio de Oliveira, com 102 annos de edade, casado, brazileiro, sabendo lêr e escrever, lavrador, recenseado no Morro das Caboclas (casa s/n). Vê, ouve e anda bem. E' filho de Luiz Antonio de Oliveira, natural de Ouro Preto (Minas), fallecido ha 20 annos, mais ou menos, com mais de 100 annos. Nasceu no Districto de Campo Grande, onde se casou, na edade de 25 annos, com D. Anna Rosa de Oliveira, que contava nessa occasião 40 annos e está agora com a edade de 90 annos. A sua descendencia resume-se em 1 filha e 3 filhos. Tem a alcunha de «Caixeiro», porque quando appareceu em Campo Grande o primeiro estabelecimento commercial foi elle o primeiro caixeiro. Aos 30 annos, mais ou menos, foi ser administrador ou feitor de fazendas e, nesse serviço, trabalhou muito tempo. Conseguindo ajuntar algum dinheiro, comprou o terreno onde reside e construiu a casa em que hoje mora. A banana é o genero de cultura da sua predilecção e lhe tem dado muito bom resultado, pois é um dos maiores exportadores na estação de Campo Grande. Goza saude invejavel e acompanha com interesse os progressos do paiz. E' politico apaixonado e partidario do Senador Augusto de Vasconcellos, a quem chama de chefe. Lê jornaes e discute todos os assumptos. Todo o serviço da sua lavoura é fiscalisado por elle; trabalha ainda de enxada quando é preciso.

Carolina Rosa do Espirito Santo

Carolina Rosa do Espirito Santo, com 109 annos de edade, viuva, brazileira, analphabeta recenseada na estrada das Capoeiras (casa s/n). Nasceu em Campo Grande e mora em casa de uma filha, tambem viuva. Casou-se, na edade de 19 annos, com José Maria da Silveira, já fallecido. Teve 4 filhos, 1 homem e 3 mulheres. Existem vivas sómente as 3 filhas. Tem 9 netos, 12 bisnetos e 5 tataranetos. Sempre morou em Campo Grande. Ouve bem, vê mal e não anda por causa da paralysia dos membros superior e inferior do lado direito. Tem o juizo perfeito.

Ephigenia de Paiva, com 100 annos de edade, solteira, brazileira, analphabeta, lavradora, recenseada á Serra da Capunga (casa s/n). Goza saude, vê e ouve bem. Apezar da sua casa estar collocada em uma grande serra e distante 8 kilometros do Bangú, faz este trajecto amiudadas vezes, ida e volta, no mesmo dia.

João Antonio de Souza, com 106 annos de edade, casado, brazileiro, sabendo lêr e escrever, marceneiro, recenseado á rua que vae á pedreira n. 24. E' filho de Francisco Borges de Souza e Candida do Amor Divino (fallecidos). Nasceu em 18 de Janeiro de 1800 em Magé e casou-se na edade de 42 annos com D. Maria Vieira de Souza, maior de 20 annos. Vê e ouve bem, exerce o officio de marceneiro sem auxilio de oculos. E' robusto e sadio; nunca teve doença grave. Sua mulher conta 84 annos e está bem forte. Seus paes sempre residiram em Magé, onde eram pescadores e ahi falleceram ambos com mais de 100 annos. Conheceu D. Pedro I, viu muito creança ainda D. Pedro II. Conserva a intelligencia lucida. Teve 9 filhos, 18 netos e 10 bisnetos. Dos filhos falleceram 4. Existem apenas 3 filhas e 2 filhos. O filho mais velho é do sexo feminino, com 60 annos, pouco mais ou menos. Os filhos, alguns netos e bisnetos estão empregados na Fabrica de Tecidos do Bangú como operarios.



João Antonio de Souza

Felicidade Barbara de Jesus

Felicidade Barbara de Jesus, com 106 annos de edade, viuva, brazileira, analphabeta, recenseada no Sacco do Viégas n. 8. Nasceu á rua das Violas. Casou-se com Miguel dos Rios Sardinha, aos 20 annos. Seu marido falleceu ha 8 annos; era empregado das Obras Publicas, como guarda dos chafarizes. Teve 14 filhos, 2 homens e 12 mulheres. Um dos filhos morreu pequeno, o outro foi para o Paraguay, e delle não teve mais noticias. Das filhas, 11 falleceram; só existe uma, com quem reside. Tem vivos 18 netos, 13 bisnetos e 3 tataranetos. Conheceu D. João VI, D. Pedro I e D. Pedro II. Conserva ainda a intelligencia. Vê e ouve bem. Anda com difficuldade. Goza saude e faz ainda pequenos serviços domesticos.

Gonçalo Mathias Ramos, com 115 annos de edade, solteiro, brazileiro, analphabeto, lavrador, recenseado á rua Teixeira Campos n. 6.

Tiburcio Antonio Gervasio, com 110 annos de edade, solteiro, brazileiro, analphabeto, lavrador, recenseado em Inhoahyba (Campo Grande). Nasceu ahi e sempre se dedicou á lavoura. Vê muito pouco e tem a intelligencia compromettida. Até bem pouco tempo gozava saude. Anda com difficuldade.

Laurinda Rosa de Jesus, com 105 annos de edade, solteira, brazileira, analphabeta, lavradora, recenseada á rua Aricurana (casa s/n). Nasceu em Mangaratiba e sempre trabalhou na lavoura. Vê bem, ouve pouco e anda com difficuldade e muito curvada.

DISTRICTO DE GUARATIBA

Maria Antonia do Carmo, com 115 annos de edade, viuva, brazileira, analphabeta, recenseada no Campo do Collegio (Guaratiba). Reside com seu neto, Francisco Pereira Mirandella. Nasceu no morro do Ferreiro ; casou-se, na edade de 16 annos, com o pescador Quintiliano José da Silva, já fallecido. Quando moça foi costureira e ganhou muito dinheiro neste officio. Ainda hoje trabalha em costuras, cortando e cozendo as roupas dos seus bisnetos. Sempre residiu em Guaratiba. O logar em que mora dista 2 leguas da freguezia da Pedra ; costuma fazer esse percurso a pé, ida e volta, todas as vezes que alli ha missa. E' forte, vê e ouve bem. Tem vivos 3 filhos, 14 netos e 19 bisnetos.

Marcellino José Cardia, com 110 annos de edade, viuvo, brazileiro, analphabeto, lavrador, recenseado no morro Cabunguy (casa s/n), fallecido depois do recenseamento. O attestado de obito menciona como causa da morte o suicidio por estrangulação.

Joaquim Gomes Senna, com 132 annos de edade, viuvo, brazileiro, analphabeto, lavrador, recenseado na Serra do Magarça (casa s/n). Nasceu no mesmo lugar ; com 20 annos mais ou menos foi para Itaguahy e ahi aos 30 annos de edade casou-se com Francisca Rosa da Conceição, maior de 15 annos. D'ahi a 1 anno perdeu a mulher. Voltou então para seu sitio na Serra Magarça, trazendo comsigo a sua sogra e 2 cunhadas, uma de 14 annos e a outra de 13 annos. Passado o primeiro anno de viuvez, casou-se com a cunhada mais velha. Esta falleceu 2 annos depois da mesma molestia que victimou a primeira esposa. Depois da morte da sogra, contrahiu terceiro casamento com a outra cunhada, que nessa época contava 16 annos. Ainda desta vez não foi feliz no consorcio. Sua terceira mulher falleceu 10 annos após o matrimonio da mesma molestia causadora da morte das suas duas irmãs, deixando 5 filhos. Sempre foi lavrador e ainda hoje é da lavoura que tira os meios de subsistencia. Goza saude, ouve e vê bem. A sua geração é actualmente representada por 4 filhos, 10 netos e 16 bisnetos.

Maria, com 112 annos de edade, viuva, brazileira, sabendo lêr e escrever, recenseada no morro do Ferreiro casa s/n.

DISTRICTO DE SANTA CRUZ

Balbina Luiza da Conceição, com 100 annos de edade, viuva, brazileira, analphabeta, recenseada no Canhanga (casa s/n). Nasceu e residiu sempre em Santa Cruz. Perdeu o marido ha muito tempo. De 6 filhos, que teve, existem hoje vivos apenas 2 do sexo feminino. Sempre trabalhou na lavoura. Goza saude.

Leopoldina Francisca de Almeida, com 100 annos de edade, viuva, brazileira, analphabeta, lavradora, recenseada no lugar chamado Cantagallo (casa s/n). Na edade de 20 annos casou-se com Joaquim José de Almeida, já fallecido. Tem vivos 9 filhos, 14 netos e 11 bisnetos. E' natural de Santa Cruz, onde sempre viveu. Goza boa saude. Vê, ouve mal e anda bem.

João José da Rosa, com 105 annos de edade, viuvo, brazileiro, analphabeto, carpinteiro, recenseado á rua da Matriz (casa s/n).

Vicente de Oliveira Campos, com 110 annos de edade, viuvo, brazileiro, analphabeto, corrieiro, recenseado na estrada de Santa Cruz (Curral Falso). Nasceu em Santa Cruz. Casou-se com 40 annos e perdeu a mulher ha cêrca de 18 annos. Tem vivos 5 filhos que residem em varios logares. Sabe da existencia de 12 netos e 6 bisnetos. Foi empregado da Companhia Jardim Botanico. Vê e ouve bem. Anda com difficuldade,

Rosa Maria da Conceição, com 100 annos de edade, viuva, brazileira, analphabeta, recenseada na Invernada de Santa Cruz, (casa s/n). Seu estado de saude não é bom. Tambem não é perfeita a integridade das suas faculdades mentaes.

DISTRICTO DAS ILHAS

Virginia Maria Barboza, com 100 annos de edade, solteira, brazileira, analphabeta, recenseada na praia da Engenhoca, casa s/n, na Ilha do Governador. Nasceu na cidade de Campos. Está forte, vê, ouve e anda perfeitamente bem.

Maria Rosa Sarmento, com 100 annos de edade, viuva, brazileira, analphabeta, recenseada na estrada das Flecheiras, casa s/n, na Ilha do Governador. Nasceu e casou-se ahi com Antonio Ignacio Sarmento, fallecido ha muitos annos. Teve 9 filhos, dos quaes apenas 3 estão vivos. Tem 4 netos. Ha cerca de 20 annos perdeu a vista e ficou paralytica. Vive actualmente em companhia de uma filha viuva.

Rufina Antonia de Jesus, com 100 annos de edade, viuva, brazileira, analphabeta, recenseada na praia das Flecheiras, casa s/n, na Ilha do Governador. E' natural da mesma localidade. Casou-se aos 16 annos com Antonio Pereira dos Santos, já fallecido. De 11 filhos, que teve, 5 apenas estão vivos. Completam a sua descendencia 3 netos e 2 bisnetos. Está ainda muito forte, vê, ouve e anda perfeitamente. Mora em companhia de um filho.

Thereza Maria de Jesus, com 109 annos de edade, viuva, brazileira, analphabeta, recenseada no morro do Inglez (ilha do Governador). Nasceu em Campos e ahi casou-se com Apollinario Ribeiro de Jesus, fallecido ha 30 annos. De 13 filhos, que teve, existe apenas 1, com quem vive. Tem 3 netos e 2 bisnetos. Veiu de Campos para a ilha ha 60 annos mais ou menos. Sempre gozou muito boa saude; está muito forte, vê, ouve e anda perfeitamente.

Francisco Rodrigues Proença, com 100 annos de edade, solteiro, brazileiro, analphabeto, operario, recenseado no Sacco do Pinhão (ilha do Governador). Nasceu em

Nictheroy, á rua da Rainha. Com 30 annos, mais ou menos, mudou-se para a ilha do Governador, onde exerce a profissão de pescador.

Antonio Manoel, com 103 annos de edade, estado civil ignorado, africano, analphabeto, profissão ignorada, recenseado na Colonia de S. Bento (ilha do Governador). Está soffrendo das faculdades mentaes. Foi internado na Colonia dos Alienados, em 14 de Março de 1890, por occasião da installação desse estabelecimento.



QUADROS CENSITARIOS

Districto Municipal da Candelaria

District Municipal de Candelaria

ESTADO CIVIL E EDADE

État civil et âge

Convenção / Convention: Homem / Homme } H. — Mulher / Femme } M. — Total — T.

Menores de 13 annos Moins de 13 ans	Sexo / Sexe	
	H.	M.
0 — 1 anno (an)	24	22
1 — 2 annos (ans)	23	13
2 — 3 »	12	14
3 — 4 »	21	18
4 — 5 »	17	8
0 — 5 »	97	75
5 — 6 »	17	17
6 — 7 »	17	21
7 — 8 »	15	14
8 — 9 »	28	14
9 — 10 »	18	22
10 — 11 »	19	24
11 — 12 »	25	25
12 — 13 »	36	20
Total....	272	232

EDADE âge	Solteiros Célibataires		Casados Mariés		Viuvos Veufs		E. civil ignorado État civil ignoré		Total	
	H.	M.	H.	M.	H.	M.	H.	M.	H.	M.
0 — 13 annos (ans)	272	232	—	—	—	—	—	—	272	232
13 — 14 » »	56	24	—	—	—	—	—	—	56	24
14 — 15 » »	88	26	—	1	—	—	1	—	89	27
0 — 15 » »	416	282	—	1	—	—	1	—	417	283
15 — 20 » »	569	117	1	17	—	—	2	—	572	134
20 — 25 » »	619	91	29	33	—	3	6	—	654	127
25 — 30 » »	397	62	86	53	7	10	7	—	497	125
30 — 35 » »	229	27	121	60	4	9	5	—	359	96
35 — 40 » »	133	20	140	57	8	15	3	2	284	94
40 — 45 » »	68	12	102	26	12	11	3	—	185	49
45 — 50 » »	49	6	76	26	9	22	1	—	135	54
50 — 55 » »	35	7	66	14	7	19	1	—	109	40
55 — 60 » »	15	2	34	12	14	13	—	—	63	27
60 — 65 » »	10	2	17	3	8	10	—	—	35	15
65 — 70 » »	9	1	10	2	5	5	—	—	24	8
70 — 75 » »	6	1	8	—	3	11	—	1	17	13
75 — 80 » »	1	1	2	—	—	4	—	—	3	5
80 — 85 » »	—	—	—	—	—	2	—	—	—	2
85 — 90 » »	—	—	—	—	—	—	—	—	—	—
90 — 95 » »	—	—	—	—	1	—	—	—	1	—
95 — 100 » »	—	1	—	—	—	—	—	—	—	1
Maiores de 100 annos Plus de 100 ans	—	—	—	—	—	—	—	—	—	—
Edade ignorada..... âge inconnu	12	—	2	2	—	—	9	1	23	3
Total.....	2.568	632	694	306	78	134	38	4	3.378	1.076

Districto Municipal da Candelaria
District Municipal de Candelaria

GRÁO DE INSTRUCÇÃO POR SEXO E EDADE
Degré d'instruction selon le sexe et l'âge

EDADE âge	Sabem ler ou escrever Sachant lire ou écrire			Não sabem ler ou escrever Ne sachant pas lire ou écrire			Gráo de instrucção ignorado Degré d'instruction ignoré			Total		
	H.	M.	T.	H.	M.	T.	H.	M.	T.	H.	M.	T.
0 — 5 annos (ans)	—	—	—	87	64	151	10	11	21	97	75	172
5 — 6 » »	—	2	2	16	15	31	1	—	1	17	17	34
6 — 7 » »	6	8	14	9	13	22	2	—	2	17	21	38
7 — 8 » »	5	5	10	8	8	16	2	1	3	15	14	29
8 — 9 » »	18	8	26	10	6	16	—	—	—	28	14	42
9 — 10 » »	14	18	32	4	4	8	—	—	—	18	22	40
10 — 11 » »	13	16	29	6	8	14	—	—	—	19	24	43
11 — 12 » »	19	19	38	5	3	8	1	3	4	25	25	50
12 — 13 » »	33	15	48	3	5	8	—	—	—	36	20	56
13 — 14 » »	46	17	63	9	7	16	1	—	1	56	24	80
14 — 15 » »	88	18	106	1	9	10	—	—	—	89	27	116
0 — 15 » »	242	126	368	158	142	300	17	15	32	417	283	700
15 — 20 » »	535	101	636	30	33	63	7	—	7	572	134	706
Maiores de 20 annos Plus de 20 ans	2.122	530	2.652	220	115	335	24	11	35	2.366	656	3.022
Edade ignorada âge inconnu	16	2	18	1	—	1	6	1	7	23	3	26
Total	2.915	759	3.674	409	290	699	54	27	81	3.378	1.076	4.454

Districto Municipal da Candelaria

District Municipal de Candelaria

EDADE E NACIONALIDADE

âge et nationalité

EDADE âge	Brazileiros Brésiliens		Portuguezes Portugais		Italianos Italiens		Hespanhóes Espagnols		Allemães Allemands		Inglezes Anglais		Francezes Français		Outros europeus Autres Européens		Anglo-americanos Anglo-Américains		Hispano-americanos Hispano-Américains		Turco-arabes Turc-Arabes		Outros asiaticos Autres Asiatiques		Africanos Africains		N. ignorada Nacionalité inconnue		Total	
	H.	M.	H.	M.	H.	M.	H.	M.	H.	M.	H.	M.	H.	M.	H.	M.	H.	M.	H.	M.	H.	M.	H.	M.	H.	M.	H.	M.	H.	M.
0 — 15 annos (ans)	301	256	105	19	2	3	6	2	—	—	—	—	—	—	—	—	—	—	1	1	—	—	—	—	—	—	2	2	417	283
15 — 20 » »	313	107	216	22	11	1	29	4	1	—	1	—	—	—	—	—	—	—	1	—	—	—	—	—	—	—	—	—	572	134
20 — 25 » »	259	88	345	22	12	7	36	3	—	—	1	—	1	4	—	1	—	—	—	1	—	—	—	—	—	1	—	—	654	127
25 — 30 » »	185	93	257	22	9	3	35	3	2	1	—	—	3	2	1	—	—	—	2	—	1	—	2	—	—	1	—	—	497	125
30 — 35 » »	133	59	174	24	9	3	33	3	2	1	4	—	1	4	2	1	—	—	—	1	—	—	1	—	—	—	—	—	359	96
35 — 40 » »	108	57	140	21	1	2	20	4	3	1	—	—	3	4	6	3	—	—	2	2	1	—	—	—	—	—	—	—	284	94
40 — 45 » »	73	26	89	11	4	3	9	4	4	—	1	—	3	3	1	1	—	1	1	—	—	—	—	—	—	—	—	—	185	49
45 — 50 » »	46	33	68	12	4	3	10	1	1	—	2	—	3	3	—	—	—	—	—	1	1	1	—	—	—	—	—	—	135	54
50 — 55 » »	29	24	67	10	2	1	9	1	—	1	—	—	—	2	2	1	—	—	—	—	—	—	—	—	—	—	—	—	109	40
55 — 60 » »	23	10	32	8	2	1	2	1	2	1	—	—	2	2	—	1	—	1	—	2	—	—	—	—	—	—	—	—	63	27
60 — 65 » »	12	11	20	4	1	—	2	—	—	—	—	—	—	—	—	—	—	—	—	—	—	—	—	—	—	—	—	—	35	15
65 — 70 » »	9	4	12	3	2	—	—	—	—	—	—	—	1	1	—	—	—	—	—	—	—	—	—	—	—	—	—	—	24	8
70 — 75 » »	5	8	10	3	—	—	—	—	1	—	—	1	1	1	1	—	—	—	—	—	—	—	—	—	—	—	—	—	17	13
75 — 80 » »	2	3	1	—	—	1	—	1	—	—	—	—	—	—	—	—	—	—	—	—	—	—	—	—	—	—	—	—	3	5
80 — 85 » »	—	—	—	—	—	2	—	—	—	—	—	—	—	—	—	—	—	—	—	—	—	—	—	—	—	—	—	—	—	2
85 — 90 » »	—	—	—	—	—	—	—	—	—	—	—	—	—	—	—	—	—	—	—	—	—	—	—	—	—	—	—	—	—	—
90 — 95 » »	—	—	—	—	—	—	—	—	—	—	1	—	—	—	—	—	—	—	—	—	—	—	—	—	—	—	—	—	1	—
95 — 100 » »	—	1	—	—	—	—	—	—	—	—	—	—	—	—	—	—	—	—	—	—	—	—	—	—	—	—	—	—	—	1
Maiores de 100 annos Plus de 100 ans	—	—	—	—	—	—	—	—	—	—	—	—	—	—	—	—	—	—	—	—	—	—	—	—	—	—	—	—	—	—
Edade ignorada âge inconnu	1	2	17	—	—	—	—	—	—	—	—	—	—	—	—	—	—	—	—	—	—	—	—	—	—	—	5	1	23	3
Total	1.499	782	1.553	181	59	30	191	27	16	5	10	1	17	26	13	8	—	2	7	8	3	1	3	—	—	2	7	3	3.378	1.076

Districto Municipal da Candelaria

District Municipal de Candelaria

ESTADO CIVIL E NACIONALIDADE

État civil et nationalité

NACIONALIDADE Nationalité	Solteiros Célibataires			Casados Mariés			Viuvos Veufs			E. civil ignorado État civil ignoré			Total		
	H.	M.	T.	H.	M.	T.	H.	M.	T.	H.	M.	T.	H.	M.	T.
Brazileiros Brésiliens	1.167	527	1.694	284	168	452	26	87	113	22	—	22	1.499	782	2.281
Portuguezes Portugais	1.204	76	1.280	291	77	368	48	25	73	10	3	13	1.553	181	1.734
Italianos Italiens	37	6	43	20	17	37	1	7	8	1	—	1	59	30	89
Hespanhóes Espagnols	117	9	126	72	12	84	1	6	7	1	—	1	191	27	218
Allemães Allemands	5	1	6	10	3	13	1	1	2	—	—	—	16	5	21
Inglezes Anglais	7	—	7	2	—	2	1	1	2	—	—	—	10	1	11
Francezes Français	8	6	14	9	17	26	—	3	3	—	—	—	17	26	43
Outros Europeus Autres Européens	10	1	11	3	6	9	—	1	1	—	—	—	13	8	21
Anglo-Americanos Anglo-Américains	—	—	—	—	—	—	—	2	2	—	—	—	—	2	2
Hispano-Americanos Hispano-Américains	6	3	9	1	4	5	—	1	1	—	—	—	7	8	15
Turco-Arabes Turc-Arabes	2	2	2	1	1	2	—	—	—	—	—	—	3	1	4
Outros Asiaticos Autres-Asiatiques	—	—	2	1	—	1	—	—	—	—	—	—	3	—	3
Africanos Africains	—	1	1	—	1	1	—	—	—	—	—	—	—	2	2
N. ignorada Nationalité inconnue	3	2	5	—	—	—	—	—	—	4	1	5	7	3	10
Total	2.568	632	3.200	694	306	1.000	78	134	212	38	4	42	3.378	1.076	4.454

CANDELARIA 1º DISTRICTO

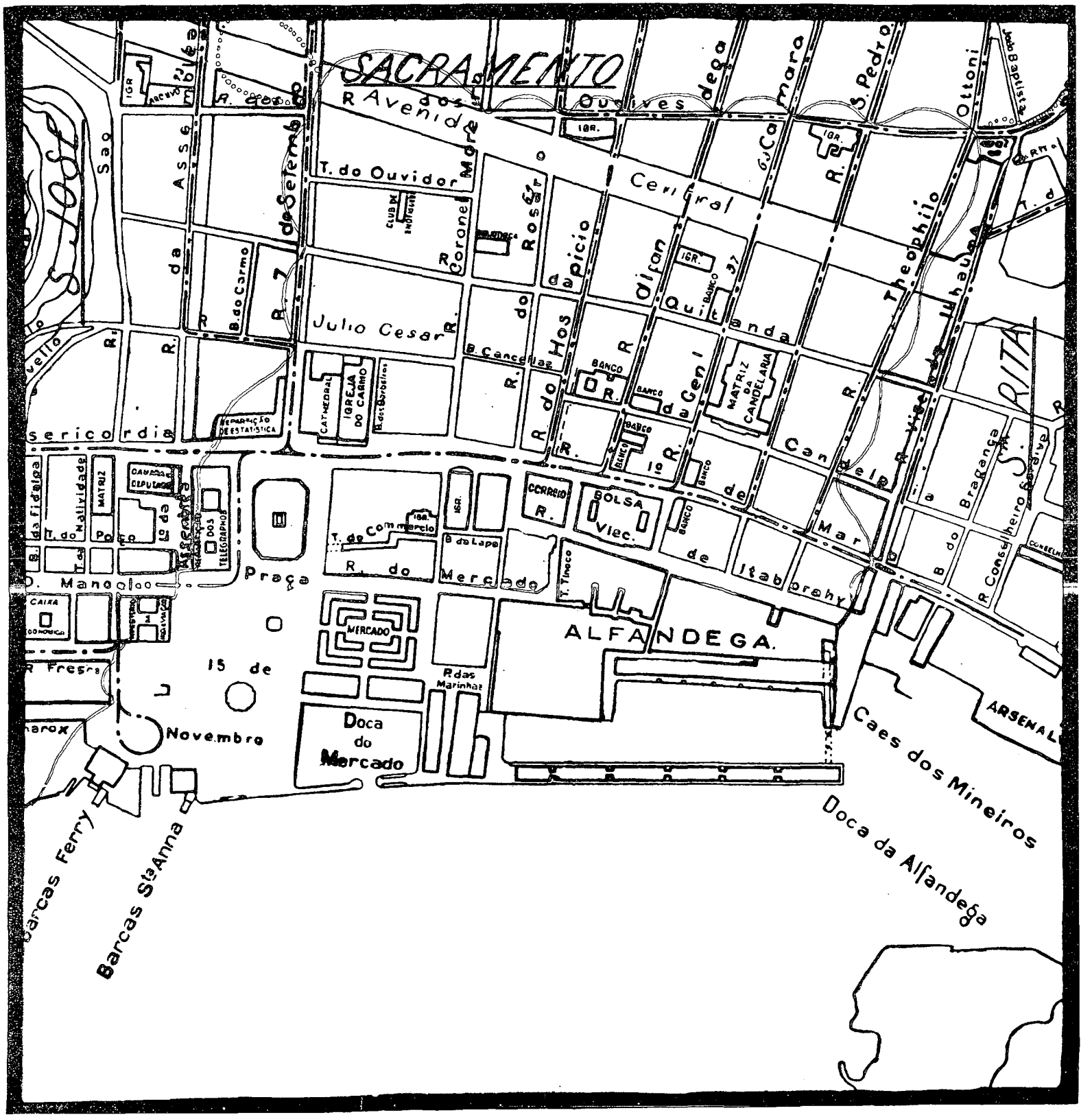
SACRAMENTO
Avenida
Central
T. do Ouvidor
Julio Cesar
Misericordia
Praça
15 de Novembro
MERCADO
ALFANDEGA
Doca do Mercado
Caes dos Mineiros
Doca da Alfandega
Barcas Ferry
Barcas Ste Anna
IGREJA DO CARMO
CATHEDRAL
MATRIZ DA CANDELARIA
BOLSA
CORREIO
Rua Theophilo Ottoni
Rua Sete de Setembro
Rua Primeiro de Março
Rua Uruguayana
Rua Santa Rita
Rua Sete de Abril
Rua Buenos Aires
Rua Visconde de Inhaúma
Rua Sete de Setembro
Rua Sacramento
Rua Julio Cesar
Rua Misericordia
Rua Fresca
Rua Mercado
Rua Commercio
Rua Alfandega
Rua Mar de Itaborahy
Rua Candelaria
Rua Visconde do Rio Branco
Rua Bragança
Rua Conselheiro Saraiva
Rua Uruguayana
Rua Quitanda
Rua Gonçalves Dias
Rua Ouvidor Pompeu
Rua Gonçalves Dias
Rua Ouvidor Pompeu
Rua Gonçalves Dias
Rua Ouvidor Pompeu

Districto Municipal da Candelaria
District Municipal de Candelaria

GRÁO DE INSTRUCÇÃO POR SEXO E NACIONALIDADE
Degré d'instruction suivant le sexe et la nationalité

NACIONALIDADE Nationalité	Sabem ler ou escrever Sachant lire ou écrire			Não sabem ler ou escrever Ne sachant pas lire ou écrire			Gráo de instrucção ignorado Degré d'instruction ignoré			Total		
	H.	M.	T.	H.	M.	T.	H.	M.	T.	H.	M.	T.
Brazileiros Brésiliens	1.256	538	1.794	218	224	442	25	20	45	1.499	782	2.281
Portuguezes Portugais	1.373	125	1.498	159	51	210	21	5	26	1.553	181	1.734
Italianos Italiens	51	23	74	8	6	14	—	1	1	59	30	89
Hespanhóes Espagnols	169	23	192	20	4	24	2	—	2	191	27	218
Allemães Allemands	15	5	20	—	—	—	1	—	1	16	5	21
Inglezes Anglais	10	1	11	—	—	—	—	—	—	10	1	11
Francezes Français	17	26	43	—	—	—	—	—	—	17	26	43
Outros Europeus Autres Européens	13	8	21	—	—	—	—	—	—	13	8	21
Anglo-Americanos Anglo-Américains	—	2	2	—	—	—	—	—	—	—	2	2
Hispano-Americanos Hispano-Américains	7	8	15	—	—	—	—	—	—	7	8	15
Turco-Arabes Turc-Arabes	3	—	3	—	1	1	—	—	—	3	1	4
Outros Asiaticos Autres Asiatiques	1	—	1	2	2	2	—	—	—	3	—	3
Africanos Africains	—	—	—	—	2	2	—	—	—	—	2	2
N. ignorada Nationalité inconnue	—	—	—	2	2	4	5	1	6	7	3	10
Total	2.915	759	3.674	409	290	699	54	27	81	3.378	1.076	4.454

Districto Municipal da Candelaria (District Municipal de Candelaria)

PROFISSÕES E NACIONALIDADES (Professions et nationalités)

PROFISSÕES (PROFESSIONS)			NACIONALIDADES (NATIONALITÉS)									TOTAL		
			BRAZILEIRA (Brésilienne)			EXTRANGEIRA (Étrangère)			IGNORADA (Ignorée)					
			H.	M.	T.	H.	M.	T.	H.	M.	T.	H.	M.	T.
Producção da materia prima (Production de la matière première)	Exploração da superficie do solo (Exploitation de la surface du sol)	Agricultura, horticultura, sylvicultura e floricultura (Agriculture, horticulture, sylviculture et jardinage)	20	1	21	1	—	1	—	—	—	21	1	22
		Creação (Élevage)	—	—	—	—	—	—	—	—	—	—	—	—
		Caça e pesca (Chasse et pêche)	3	—	3	2	—	2	—	—	—	5	—	5
	Extracção de materias mineraes (Extraction de matières minérales)	Pedreiras (Carrières)	—	—	—	—	—	—	—	—	—	—	—	—
		Salinas (Salines)	—	—	—	—	—	—	—	—	—	—	—	—
		Outras (Autres)	—	—	—	—	—	—	—	—	—	—	—	—
Transformação e emprego da materia prima (Transformation et emploi de la matière première)	Industria (Industrie)	Industrias classificadas segundo a natureza das materias utilisadas (Industries classées suivant la nature des matières utilisées) — Textis (Textiles)	—	—	—	—	—	—	—	—	—	—	—	—
		Couros, pelles, ossos e outras materias duras do reino animal (Cuirs, peaux, os et autres matières dures du règne animal)	—	—	—	—	—	—	—	—	—	—	—	—
		Madeiras (Bois)	—	—	—	—	—	—	—	—	—	—	—	—
		Metallurgia (Métallurgie)	1	—	1	5	2	7	—	—	—	6	2	8
		Ceramica (Céramique)	—	—	—	—	—	—	—	—	—	—	—	—
		Productos chimicos propriamente ditos e productos analogos (Produits chimiques proprement dits et produits analogues)	—	—	—	—	—	—	—	—	—	—	—	—
		Industrias classificadas segundo o genero das necessidades a que se applicam (Industries classées suivant le genre des besoins auxquels elles s'appliquent) — Alimentação (Alimentation)	—	—	—	9	—	9	—	—	—	9	—	9
		Vestuario e toilette (Habillement et toilette)	14	36	50	62	36	98	—	—	—	76	72	148
		Mobiliario (Ameublement)	1	—	1	—	—	—	—	—	—	1	—	1
		Edificação (Bâtiment)	38	—	38	51	—	51	—	—	—	89	—	89
		Construcção dos apparelhos de transporte (Construction des appareils de transport)	—	—	—	1	—	1	—	—	—	1	—	1
		Producção e transmissão das forças physicas (Production et transmission des forces physiques)	50	—	50	6	—	6	—	—	—	56	—	56
		Industrias relativas ás sciencias, lettras e artes e industrias de luxo (Industries relatives aux sciences, lettres et arts et industries de luxe)	12	—	12	10	—	10	—	—	—	22	—	22
		Industrias não classificadas (Industries non classées)	7	—	7	11	2	13	—	—	—	18	2	20
	Transportes (Transports)	Maritimo (Maritime)	44	—	44	52	—	52	—	—	—	96	—	96
		Terrestre (Terrestre)	1	—	1	71	—	71	—	—	—	72	—	72
		Correios, telegraphos e telephones (Postes, télégraphes et téléphones)	14	4	18	3	—	3	—	—	—	17	4	21
	Commercio (Commerce)	Bancos, estabelecimentos de credito, cambio e seguro (Banques, établissements de crédit, change et assurance)	—	—	—	—	—	—	—	—	—	—	—	—
		Corretagem, commissões e consignações (Courtage, commissions et consignations)	5	—	5	1	—	1	—	—	—	6	—	6
		Commercio propriamente dito (Commerce proprement dit)	645	3	648	1.329	12	1.341	—	—	—	1.974	15	1.989
Administrações publicas e profissões liberaes (Administrations publiques et professions libérales)	Força e segurança publicas (Force et sureté publiques)	Exercito (Armée de terre)	24	—	24	—	—	—	—	—	—	24	—	24
		Armada (Armée de mer)	1	—	1	—	—	—	—	—	—	1	—	1
		Policia (Police)	1	—	1	—	—	—	—	—	—	1	—	1
		Bombeiros (Pompiers)	—	—	—	—	—	—	—	—	—	—	—	—
	Funccionalismo (Fonctionnalisme)	Serviços do Municipio (Services du Municipe)	2	—	2	—	—	—	—	—	—	2	—	2
		Serviços da Federação (Services de la Fédération)	102	—	102	1	—	1	—	—	—	103	—	103
		Serviços dos Estados (Services des États — anciennes *provinces*)	—	—	—	—	—	—	—	—	—	—	—	—
		Administrações annexas (Administrations annexes)	—	—	—	—	—	—	—	—	—	—	—	—
	Profissões liberaes (Professions libérales)	Religiosas (Religieuses)	4	—	4	3	—	3	—	—	—	7	—	7
		Judiciarias (Judiciaires)	10	—	10	—	—	—	—	—	—	10	—	10
		Sanitarias (Sanitaires)	34	—	34	12	—	12	—	—	—	46	—	46
		Magisterio (Enseignement)	7	5	12	2	2	4	—	—	—	9	7	16
		Sciencias, lettras e artes (Sciences, lettres et arts)	7	—	7	8	—	8	—	—	—	15	—	15
	Pessoas que vivem principalmente de suas rendas (Personnes vivant surtout de leurs revenus)		2	1	3	13	2	15	—	—	—	15	3	18
Outras (Autres)		Serviço domestico (Travail domestique)	104	274	378	136	91	227	—	—	—	240	365	605
		Jornaleiros, trabalhadores braçaes, etc. (Journaliers, gens de peine, etc.)	21	—	21	37	—	37	—	—	—	58	—	58
		Profissões mal especificadas (Professions mal déterminées)	9	—	9	12	—	12	—	—	—	21	—	21
		Classes improductivas (Classes improductives)	99	27	126	8	8	16	—	—	—	107	35	142
		Profissões desconhecidas (Professions inconnues)	11	—	11	—	—	—	7	3	10	18	3	21
		Sem profissão declarada (Sans profession declarée) — menores de 15 annos (moins de 15 ans)	81	73	154	4	10	14	—	—	—	85	83	168
		Sem profissão declarada (Sans profession declarée) — maiores de 15 annos (plus de 15 ans)	125	358	483	22	126	148	—	—	—	147	484	631
Total			1.499	782	2.281	1.872	291	2.163	7	3	10	3.378	1.076	4.454

Districto Municipal de Santa Rita

District Municipal de Santa Rita

ESTADO CIVIL E EDADE

État civil et âge

Convenção / Convention: Homem / Homme } H. — Mulher / Femme } M. — Total — T.

Menores de 13 annos Moins de 13 ans	Sexo / Sexe	
	H.	M.
0 — 1 anno (an)	409	511
1 — 2 annos (ans)	354	457
2 — 3 »	454	525
3 — 4 »	460	480
4 — 5 »	377	466
0 — 5 »	2.054	2.439
5 — 6 »	343	383
6 — 7 »	372	394
7 — 8 »	351	355
8 — 9 »	363	376
9 — 10 »	286	405
10 — 11 »	352	383
11 — 12 »	320	366
12 — 13 »	334	375
Total....	4.775	5.476

EDADE âge	Solteiros Célibataires		Casados Mariés		Viuvos Veufs		E. civil ignorado État civil ignoré		Total	
	H.	M.	H.	M.	H.	M.	H.	M.	H.	M.
0 — 13 annos (ans)	4.775	5.476	—	—	—	—	—	—	4.775	5.476
13 — 14 » »	329	362	—	2	—	—	—	—	329	364
14 — 15 » »	388	312	—	4	—	—	—	4	388	320
0 — 15 » »	5.492	6.150	—	6	—	—	—	4	5.492	6.160
15 — 20 » »	2.770	1.367	25	289	5	4	9	11	2.809	1.671
20 — 25 » »	3.801	681	439	903	8	52	25	16	4.273	1.652
25 — 30 » »	2.428	421	1.014	1.048	48	95	12	20	3.502	1.584
30 — 35 » »	1.411	265	1.202	862	54	151	12	7	2.679	1.285
35 — 40 » »	902	231	1.220	776	82	163	23	16	2.227	1.186
40 — 45 » »	565	158	1.094	566	123	285	17	18	1.799	1.027
45 — 50 » »	323	109	671	342	88	228	3	9	1.085	688
50 — 55 » »	212	82	508	256	98	247	8	7	826	592
55 — 60 » »	112	41	263	133	51	170	2	—	428	344
60 — 65 » »	80	43	183	77	66	199	—	—	329	319
65 — 70 » »	37	9	65	27	34	81	3	4	139	121
70 — 75 » »	18	7	37	11	29	75	—	—	84	93
75 — 80 » »	9	4	23	2	11	61	—	—	43	67
80 — 85 » »	3	3	10	—	6	24	—	—	19	27
85 — 90 « »	5	1	1	2	—	4	—	—	6	7
90 — 95 » »	—	—	1	—	—	4	—	—	1	4
95 — 100 » »	1	—	—	1	—	3	—	—	8	4
Maiores de 100 annos Plus de 100 ans	—	—	—	—	1	1	—	—	1	1
Edade ignorada..... Âge inconnu	44	26	25	7	4	32	2.227	989	2.300	1.054
Total.....	18.213	9.598	6.781	5.308	708	1.879	2.341	1.101	28.043	17.886

Districto Municipal de Santa Rita

District Municipal de Santa Rita

GRÁO DE INSTRUCÇÃO POR SEXO E EDADE

Degré d'instruction suivant le sexe et l'âge

EDADE âge	Sabem ler ou escrever Sachant lire ou écrite			Não sabem ler ou escrever Ne sachant pas lire ou écrire			Gráo de instrucção ignorado Degré d'instruction ignoré			Total		
	H.	M.	T.	H.	M.	T.	H.	M.	T.	H.	M.	T.
0 — 5 annos (ans).....	11	13	24	1.957	2.340	4.297	86	86	172	2.054	2.439	4.493
5 — 6 » »	25	23	48	306	348	654	12	12	24	343	383	726
6 — 7 » »	76	72	148	286	306	592	10	16	26	372	394	766
7 — 8 » »	112	127	239	217	213	430	22	15	37	351	355	706
8 — 9 » »	155	156	311	197	211	408	11	9	20	363	376	739
9 — 10 » »	146	206	352	123	186	309	17	13	30	286	405	691
10 — 11 » »	192	231	423	149	140	289	11	12	23	352	383	735
11 — 12 » »	206	230	436	103	120	223	11	16	27	320	366	686
12 — 13 » »	231	254	485	100	115	215	3	6	9	334	375	709
13 — 14 » »	269	253	522	54	104	158	6	7	13	329	364	693
14 — 15 » »	269	212	481	114	97	211	5	11	16	388	320	708
0 — 15 » »	1.692	1.777	3.469	3.606	4.180	7.786	194	203	397	5.492	6.160	11.652
15 — 20 » »	2.038	1.144	3.182	728	495	1.223	43	32	75	2.809	1.671	4.480
Maiores de 20 annos..... Plus de 20 ans	12.496	4.781	17.277	4.642	4.019	8.661	304	201	505	17.442	9.001	26.443
Edade ignorada..... âge inconnu	68	27	95	7	6	13	2.225	1.021	3.246	2.300	1.054	3.354
Total.....	16.294	7.729	24.023	8.983	8.700	17.683	2.766	1.457	4.223	28.043	17.886	45.929

Districto Municipal de Santa Rita
District Municipal de Santa Rita

EDADE E NACIONALIDADE
âge et nationalité

EDADE âge	Brazileiros Brésiliens		Portuguezes Portugais		Italianos Italiens		Hespanhóes Espagnols		Allemães Allemands		Inglezes Anglais		Francezes Français		Outros Europeus Autres Européens		Anglo-americanos Anglo-Américains		Hispano-americanos Hispano-Américains		Turco-arabes Turc-Arabes		Outros asiaticos Autres Asiatiques		Africanos Africains		N. ignorada Nationalité inconnue		TOTAL	
	H.	M.	H	M.	H.	M.	H.	M.	H	M.	H.	M.	H.	M.	H.	M.	H.	M.	H.	M.	H.	M.	H.	M.	H.	M.	H.	M.	H.	M.
0 — 15 annos (ans)	4.879	5.720	439	299	31	22	75	68	1	2	3	1	3	2	2	2	—	1	11	7	11	4	3	2	—	—	34	30	5.492	6.160
15 — 20 » »	2.046	1.231	551	330	17	14	148	68	6	—	4	1	6	—	—	2	—	2	8	4	15	13	—	2	—	—	8	4	2.809	1.671
20 — 25 » »	2.826	1.189	1.147	328	37	29	222	77	8	—	1	—	2	2	5	4	—	—	5	2	12	14	—	—	2	—	6	7	4.273	1.652
25 — 30 » »	1.805	1.074	1.294	312	42	32	302	118	—	2	8	—	11	2	6	2	—	2	3	7	22	20	—	—	—	—	9	13	3.502	1.584
30 — 35 » »	1.185	824	1.162	315	34	20	228	93	9	1	5	5	12	—	5	5	—	2	9	4	25	9	—	—	—	—	5	7	2.679	1.285
35 — 40 » »	862	701	1.063	308	42	32	215	88	5	5	8	4	3	5	12	14	—	—	3	2	8	18	—	2	—	2	6	5	2.227	1.186
40 — 45 » »	616	536	868	376	62	15	205	73	5	4	9	2	11	2	6	4	—	—	3	4	11	4	—	—	—	—	3	7	1.799	1.027
45 — 50 » »	363	378	563	228	34	14	100	47	3	4	5	2	2	4	3	—	3	—	2	1	5	5	—	1	—	—	2	4	1.085	688
50 — 55 » »	267	293	457	228	15	13	57	38	2	4	1	2	8	1	5	—	2	—	1	5	4	3	2	—	2	—	3	5	826	592
55 — 60 » »	142	190	245	129	6	2	25	11	1	1	1	2	2	—	—	—	—	—	3	—	1	5	2	—	—	—	—	4	428	344
60 — 65 » »	106	177	171	99	11	9	24	20	1	1	1	—	1	1	3	2	—	—	2	4	3	—	—	—	2	4	—	2	329	319
65 — 70 » »	45	63	80	48	6	—	1	6	—	—	—	2	1	—	2	—	—	—	1	—	—	—	1	—	2	2	—	—	139	121
70 — 75 » »	25	49	51	36	3	—	—	4	1	—	—	—	—	—	2	1	—	—	—	—	—	1	—	—	1	2	1	—	84	93
75 — 80 » »	13	35	26	18	—	—	3	4	—	4	—	—	—	—	1	—	—	—	—	—	—	—	—	—	—	4	—	2	43	67
80 — 85 » »	11	13	6	12	2	—	—	1	—	—	—	—	—	—	—	—	—	—	—	—	—	—	—	—	—	1	—	—	19	27
85 — 90 » »	3	3	2	2	—	1	—	—	—	—	—	—	—	—	1	—	—	—	—	—	—	—	—	—	—	1	—	—	6	7
90 — 95 » »	1	2	—	2	—	—	—	—	—	—	—	—	—	—	—	—	—	—	—	—	—	—	—	—	—	—	—	—	1	4
95 — 100 » »	1	2	—	2	—	—	—	—	—	—	—	—	—	—	—	—	—	—	—	—	—	—	—	—	—	—	—	—	1	4
Maiores de 100 annos Plus de 100 ans	1	—	—	—	—	—	—	—	—	—	—	—	—	—	—	—	—	—	—	—	—	—	—	—	—	1	—	—	1	1
Edade ignorada Âge inconnu	565	107	93	37	—	2	1	1	—	—	—	—	5	5	1	—	—	—	1	—	—	—	—	—	—	1	1.634	901	2.300	1.054
Total	15.762	12.587	8.218	3.109	342	205	1.606	717	46	28	46	21	67	24	54	36	5	7	52	40	117	96	8	7	9	18	1.711	991	28.043	17.886

Districto Municipal de Santa Rita

District Municipal de Santa Rita

ESTADO CIVIL E NACIONALIDADE

État civil et nationalité

NACIONALIDADE Nationalité	Solteiros Célibataires			Casados Mariés			Viuvos Veufs			E. civil ignorado État civil ignoré			Total		
	H.	M.	T.	H.	M.	T.	H.	M.	T.	H.	M.	T.	H.	M.	T.
Brazileiros Brésiliens	12.636	8.353	20.989	2.290	2.912	5.202	282	1.170	1.452	554	152	706	15.762	12.587	28.349
Portuguezes Portugais	4.209	835	5.044	3.577	1.706	5.283	318	527	845	114	41	155	8.218	3.109	11.327
Italianos Italiens	151	45	196	160	129	289	15	18	33	16	13	29	342	205	547
Hespanhóes Espagnols	937	201	1.138	594	401	995	71	109	180	4	6	10	1.606	717	2.323
Allemães Allemands	32	5	37	9	14	23	3	9	12	2	—	2	46	28	74
Inglezes Anglais	20	7	27	26	12	38	—	2	2	—	—	—	46	21	67
Francezes Français	32	5	37	25	11	36	5	3	8	5	5	10	67	24	91
Outros Europeus Autres Européens	28	5	33	23	27	50	3	4	7	—	—	—	54	36	90
Anglo-Americanos Anglo-Americains	2	4	6	3	3	6	—	—	—	—	—	—	5	7	12
Hispano-Americanos Hispano-Americains	34	15	49	15	14	29	3	11	14	—	—	—	52	40	92
Turco-Arabes Turc-Arabes	65	32	97	49	52	101	3	10	13	—	2	2	117	96	213
Outros Asiaticos Autres Asiatiques	5	2	7	2	5	7	1	—	1	—	—	—	8	7	15
Africanos Africains	2	5	7	5	—	5	2	11	13	—	2	2	9	18	27
N. ignorada Nationalité inconnue	60	84	144	3	22	25	2	5	7	1646	880	2526	1.711	991	2.702
Total	18.213	9.598	27.811	6.781	5.308	12.089	708	1.879	2.587	2341	1101	3442	28.043	17.886	45.929

SANTA RITA – 2.º DISTRICTO

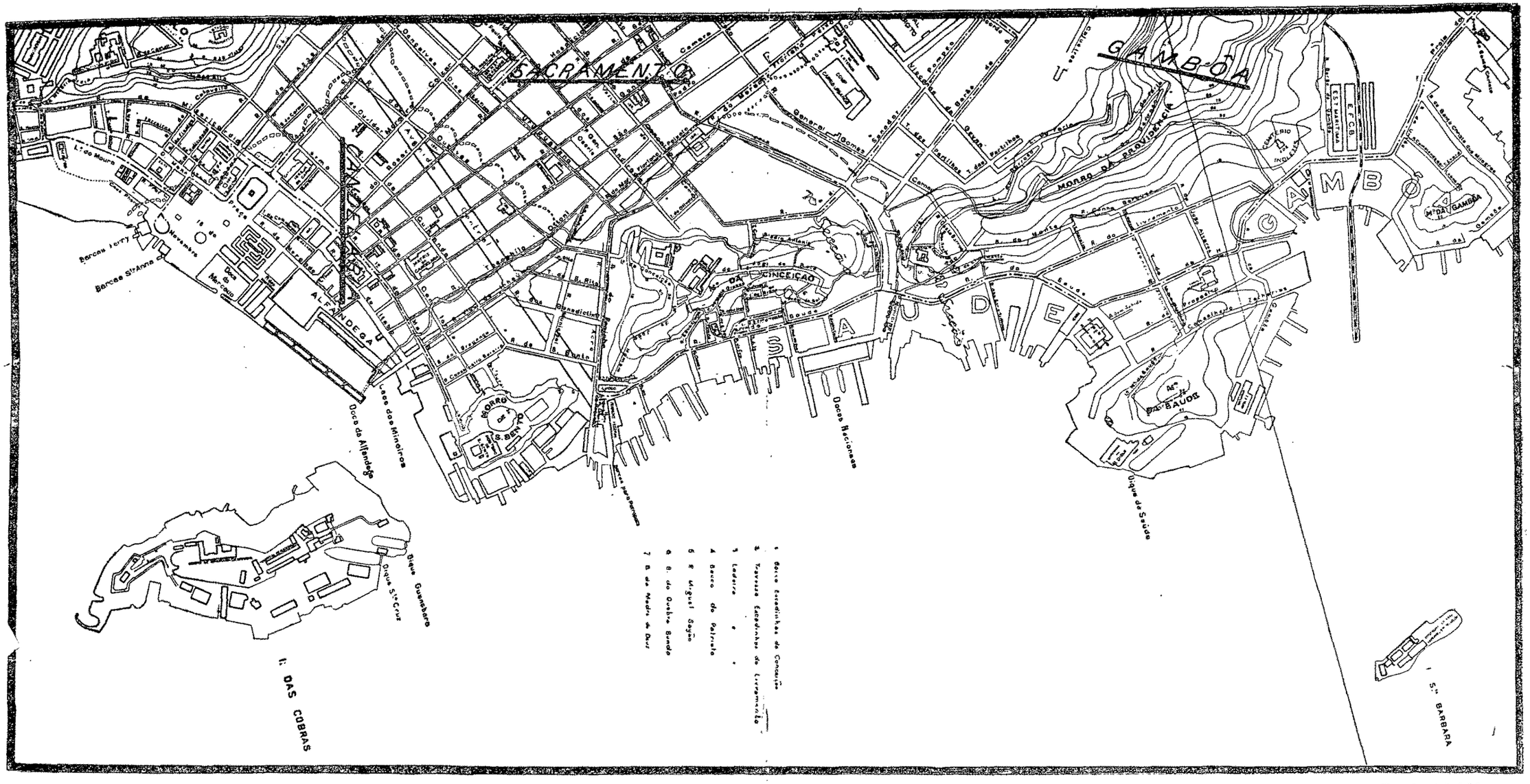

Escala 1:5.000

Districto Municipal de Santa Rita

District Municipal de Santa Rita

GRÁO DE INSTRUCÇÃO POR SEXO E NACIONALIDADE

Degré d'instruction suivant le sexe et la nationalité

NACIONALIDADE Nationalité	Sabem ler ou escrever Sachant lire ou écrire			Não sabem ler ou escrever Ne sachant pas lire ou écrire			Gráo de instrucção ignorado Degré d'instruction ignoré			Total		
	H	M	T.	H.	M.	T.	H.	M.	T.	H.	M.	T.
Brazileiros Brésiliens	9.133	6.064	15.197	5.850	6.139	11.989	779	384	1 163	15.762	12.587	28.349
Portuguezes Portugais	5.460	1.143	6.603	2.473	1.864	4.337	285	102	387	8.218	3.109	11.327
Italianos Italiens	229	106	335	105	86	191	8	13	21	342	205	547
Hespanhóes Espagnols	1.197	280	1.477	380	416	796	29	21	50	1.606	717	2.323
Allemães Allemands	38	23	61	8	5	13	—	—	—	46	28	74
Inglezes Anglais	36	19	55	10	2	12	—	—	—	46	21	67
Francezes Français	62	19	81	5	5	10	—	—	—	67	24	91
Outros Europeus Autres Européens	48	20	68	6	14	20	—	2	2	54	36	90
Anglo-Americanos Anglo-Américains	3	7	10	2	—	2	—	—	—	5	7	12
Hispano-Americanos Hispano-Américains	35	18	53	11	22	33	6	—	6	52	40	92
Turco-Arabes Turc-Arabes	25	14	39	92	82	174	—	—	—	117	96	213
Outros Asiaticos Autres Asiatiques	—	2	2	8	5	13	—	—	—	8	7	15
Africanos Africains	2	—	2	5	18	23	2	—	2	9	18	27
N. ignorada Nationalité inconnue	26	14	40	28	42	70	1.657	935	2.592	1.711	991	2.702
Total	16.294	7.729	24.023	8.983	8.700	17.683	2.766	1.457	4.223	28.043	17.886	45.929

Districto Municipal de Santa Rita (District Municipal de Santa Rita)

PROFISSÕES E NACIONALIDADES (Professions et nationalités)

PROFISSÕES (PROFESSIONS)				NACIONALIDADES (NATIONALITÉS)									TOTAL		
				BRAZILEIRA (Brésilienne)			EXTRANGEIRA (Étrangère)			IGNORADA (Ignorée)					
				H.	M.	T.	H.	M.	T.	H.	M.	T.	H.	M.	T.
Producção da materia prima (Production de la matière première)	Exploração da superficie do solo (Exploitation de la surface du sol)		Agricultura, horticultura, sylvicultura e floricultura (Agriculture, horticulture, sylviculture et jardinage)	30	14	44	20	20	40	—	—	—	50	34	84
			Creação (Élevage)	3	—	3	2	—	2	—	—	—	5	—	5
			Caça e pesca (Chasse et pêche)	9	—	9	9	—	9	—	—	—	18	—	18
	Extracção de materias mineraes (Extraction de matières minérales)		Pedreiras (Carrières)	6	—	6	8	—	8	—	—	—	14	—	14
			Salinas (Salines)	—	—	—	—	—	—	—	—	—	—	—	—
			Outras (Autres)	—	—	—	—	—	—	—	—	—	—	—	—
Transformação e emprego da materia prima (Transformation et emploi de la matière première)	Industria (Industrie)	Industrias classificadas segundo a natureza das materias utilisadas (Industries classées suivant la nature des matières utilisées)	Textis (Textiles)	3	—	3	9	4	13	—	—	—	12	4	16
			Couros, pelles, ossos e outras materias duras do reino animal (Cuirs, peaux, os et autres matières dures du règne animal)	2	—	2	—	—	—	—	—	—	2	—	2
			Madeira (Bois)	61	—	61	112	—	112	—	—	—	173	—	173
			Metallurgia (Métallurgie)	414	—	414	278	—	278	—	—	—	692	—	692
			Ceramica (Céramique)	—	—	—	8	—	8	—	—	—	8	—	8
			Productos chimicos propriamente ditos e productos analogos (Produits chimiques proprement dits et produits analogues)	2	—	2	6	—	6	—	—	—	8	—	8
		Industrias classificadas segundo o genero das necessidades a que se applicam (Industries classées suivant le genre des besoins auxquels elles s'appliquent)	Alimentação (Alimentation)	90	7	97	114	6	120	—	—	—	204	13	217
			Vestuario e toilette (Habillement et toilette)	304	687	991	770	467	1.237	2	2	4	1.076	1.156	2.232
			Mobiliario (Ameublement)	14	—	14	10	—	10	—	—	—	24	—	24
			Edificação (Bâtiment)	639	—	639	1.436	—	1.436	—	—	—	2.075	—	2.075
			Construcção dos apparelhos de transporte (Construction des appareils de transport)	29	—	29	13	—	13	—	—	—	42	—	42
			Producção e transmissão das forças physicas (Production et transmission des forces physiques)	535	—	535	134	—	134	99	—	99	768	—	768
			Industrias relativas ás sciencias, lettras e artes e industrias de luxo (Industries relatives aux sciences, lettres et arts et industries de luxe)	77	—	77	33	—	33	—	—	—	110	—	110
		Industrias não classificadas (Industries non classées)		881	35	916	910	26	936	22	—	22	1.813	61	1.874
	Transportes (Transports)		Maritimo (Maritime)	1.217	5	1.222	674	—	674	160	—	160	2.051	5	2.056
			Terrestre (Terrestre)	201	—	201	577	—	577	—	—	—	778	—	778
			Correios, telegraphos e telephones (Postes, télégraphes et téléphones)	39	2	41	5	—	5	—	—	—	44	2	46
	Commercio (Commerce)		Bancos, estabelecimentos de credito, cambio e seguro (Banques, établissements de crédit, change et assurance	—	—	—	—	—	—	—	—	—	—	—	—
			Corretagem, commissões e consignações (Courtage, commissions et consignations)	10	—	10	—	—	—	—	—	—	10	—	10
			Commercio propriament dito (Commerce proprement dit)	1.146	30	1.176	2.306	54	2.360	—	—	—	3.452	84	3.536
Administrações publicas e profissões liberaes (Administrations publiques et professions libérales)	Força e segurança publicas (Force et sureté publiques)		Exercito (Armée de terre)	266	—	266	1	—	1	—	—	—	267	—	267
			Armada (Armée de mer)	1.908	—	1.908	5	—	5	2	—	2	1.915	—	1.915
			Policia (Police)	83	—	83	4	—	4	86	—	86	173	—	173
			Bombeiros (Pompiers)	14	—	14	5	—	5	—	—	—	19	—	19
	Funccionalismo (Fonctionnalisme)		Serviços do Municipio (Services du Municipe)	22	—	22	2	—	2	—	—	—	24	—	24
			Serviços da Federação (Services de la Fédération)	241	—	241	4	—	4	—	—	—	245	—	245
			Serviços dos Estados (Services des États — anciennes *provinces*)	—	—	—	—	—	—	—	—	—	—	—	—
			Administrações annexas (Administrations annexes)	—	—	—	—	—	—	—	—	—	—	—	—
	Profissões liberaes (Professions libérales)		Religiosas (Religieuses)	26	—	26	14	—	14	—	—	—	40	—	40
			Judiciarias (Judiciaires)	27	—	27	2	—	2	—	—	—	29	—	29
			Sanitarias (Sanitaires)	92	4	96	10	2	12	—	—	—	102	6	108
			Magisterio (Enseignement)	17	46	63	2	4	6	—	—	—	19	50	69
			Sciencias, lettras e artes (Sciences, lettres et arts)	108	2	110	19	—	19	—	—	—	127	2	129
	Pessoas que vivem principalmente de suas rendas (Personnes vivant surtout de leurs revenus)			11	11	22	35	7	42	—	—	—	46	18	64
Outras (Autres)			Serviço domestico (Travail domestique)	478	3.825	4.303	549	1.851	2.400	2	5	7	1.029	5.681	6.710
			Jornaleiros, trabalhadores braçaes, etc. (Journaliers, gens de peine, etc.)	662	—	662	1.359	—	1.359	25	—	25	2.046	—	2.046
			Profissões mal especificadas (Professions mal déterminées)	80	—	80	78	—	78	—	—	—	158	—	158
			Classes improductivas (Classes improductives)	380	199	579	26	13	39	—	—	—	406	212	618
			Profissões desconhecidas (Professions inconnues)	185	337	522	97	113	210	965	891	1.856	1.247	1.341	2.588
			Sem profissão declarada / Sans profession déclarée — menores de 15 annos (moins de 15 ans)	3.829	4.453	8.282	379	353	732	328	22	350	4.536	4.828	9.364
			Sem profissão declarada / Sans profession déclarée — maiores de 15 annos (plus de 15 ans)	1.621	2.930	4.551	545	1.388	1.933	20	71	91	2.186	4.389	6.575
			Total	15.762	12.587	28.349	10.570	4.308	14.878	1.711	991	2.702	28.043	17.886	45.929

Districto Municipal do Sacramento
District Municipal de Sacramento

ESTADO CIVIL E EDADE
État civil et âge

Convenção / Convention: Homem / Homme } H. — Mulher / Femme } M. — Total — T.

Menores de 13 annos / Moins de 13 ans	Sexo / Sèxe H.	Sexo / Sèxe M.
0 — 1 anno (an)	203	200
1 — 2 annos (ans)	205	152
2 — 3 »	215	157
3 — 4 »	225	154
4 — 5 »	190	133
0 — 5 »	1.038	796
5 — 6 »	199	138
6 — 7 »	175	172
7 — 8 »	193	128
8 — 9 »	199	164
9 — 10 »	144	125
10 — 11 »	211	145
11 — 12 »	151	123
12 — 13 »	253	181
Total....	2.563	1.972

EDADE / âge	Solteiros / Célibataires H.	Solteiros / Célibataires M.	Casados / Mariés H.	Casados / Mariés M.	Viuvos / Veufs H.	Viuvos / Veufs M.	E. civil ignorado / État civil ignoré H.	E. civil ignorado / État civil ignoré M.	Total H.	Total M.
0 — 13 annos (ans)	2.563	1.972	—	—	—	—	—	—	2.563	1.972
13 — 14 » »	216	153	—	—	—	—	—	—	216	153
14 — 15 » »	211	166	—	—	—	—	—	—	211	166
0 — 15 » »	2.990	2.291	—	—	—	—	—	—	2.990	2.291
15 — 20 » »	1.571	745	14	116	—	1	6	8	1.591	870
20 — 25 » »	1.975	548	222	423	9	24	14	4	2.220	999
25 — 30 » »	1.714	437	546	510	30	60	14	3	2.304	1.010
30 — 35 » »	1.029	283	766	431	50	79	14	2	1.859	795
35 — 40 » »	704	195	778	336	66	122	11	6	1.559	659
40 — 45 » »	450	127	656	221	82	152	9	3	1.197	503
45 — 50 » »	297	86	462	173	79	109	2	2	840	370
50 — 55 » »	223	66	338	139	83	129	4	2	648	336
55 — 60 » »	109	32	187	44	61	74	—	—	357	150
60 — 65 » »	67	23	103	36	45	80	—	1	215	140
65 — 70 » »	26	5	57	10	29	45	—	—	112	60
70 — 75 » »	18	5	29	6	24	40	—	—	71	51
75 — 80 » »	1	3	9	2	15	18	—	—	25	23
80 — 85 » »	4	6	2	2	5	8	—	—	11	16
85 — 90 » »	1	1	1	—	—	4	—	—	2	5
90 — 95 » »	2	—	—	—	—	2	—	—	2	2
95 — 100 » »	2	—	2	—	—	—	—	—	4	—
Maiores de 100 annos / Plus de 100 ans	—	2	—	—	—	—	—	—	—	2
Edade ignorada..... / âge inconnu	44	7	3	2	1	3	175	88	223	100
Total.....	11.227	4.862	4.175	2.451	579	950	249	119	16.230	8.382

Districto Municipal do Sacramento

District Municipal de Sacramento

GRÁO DE INSTRUCÇÃO POR SEXO E EDADE

Degré d'instruction suivant le sexe et l'âge

EDADE âge	Sabem ler ou escrever Sachant lire ou écrire			Não sabem ler ou escrever Ne sachant pas lire ou écrire			Gráo de instrucção ignorado Degré d'instruction ignoré			Total		
	H.	M.	T.	H.	M.	T.	H.	M.	T.	H.	M.	T.
0 — 5 annos (ans)	—	—	—	1.038	796	1.834	—	—	—	1.038	796	1.834
5 — 6 » »	5	7	12	193	129	322	1	2	3	199	138	337
6 — 7 » »	25	37	62	139	132	271	11	3	14	175	172	347
7 — 8 » »	65	43	108	107	79	186	21	6	27	193	128	321
8 — 9 » »	101	75	176	89	82	171	9	7	16	199	164	363
9 — 10 » »	87	72	159	56	47	103	1	6	7	144	125	269
10 — 11 » »	138	86	224	66	53	119	7	6	13	211	145	356
11 — 12 » »	109	78	187	37	42	79	5	3	8	151	123	274
12 — 13 » »	196	111	307	53	63	116	4	7	11	253	181	434
13 — 14 » »	177	113	290	36	36	72	3	4	7	216	153	369
14 — 15 » »	165	121	286	40	43	83	6	2	8	211	166	377
0 — 15 » »	1.068	743	1.811	1.854	1.502	3.356	68	46	114	2.990	2.291	5.281
15 — 20 » »	1.341	570	1.911	226	274	500	24	26	50	1.591	870	2.461
Maiores de 20 annos Plus de 20 ans	9.231	2.979	12.210	1.963	2.015	3.978	232	127	359	11.426	5.121	16.547
Edade ignorada âge inconnu	32	4	36	19	4	23	172	92	264	223	100	323
Total	11.672	4.296	15.968	4.062	3.795	7.857	496	291	787	16.230	8.382	24.612

Districto Municipal do Sacramento

District Municipal de Sacramento

EDADE E NACIONALIDADE

âge et nationalité

EDADE âge	Brazileiros Brésiliens		Portuguezes Portugais		Italianos Italiens		Hespanhóes Espagnols		Allemães Allemands		Inglezes Anglais		Francezes Français		Outros europeus Autres Européens		Anglo-americanos Anglo-Américains		Hispano-americanos Hispano-Américains		Turco-arabes Turc-Arabes		Outros asiaticos Autres Asiatiques		Africanos Africains		N. ignorada Nationalité inconnue		Total	
	H.	M.	H.	M.	H	M	H.	M.	H.	M.	H.	M.	H.	M.	H.	M.	H.	M.	H.	M.	H.	M.	H.	M.	H.	M.	H.	M.	H	M.
0 — 15 annos (ans)	2.522	2.094	286	84	46	29	30	10	2	—	—	1	3	—	1	2	2	—	2	2	81	52	4	3	—	—	11	14	2.990	2.291
15 — 20 » »	858	633	454	136	71	22	93	30	1	1	3	—	5	8	9	7	—	—	6	1	81	30	8	—	—	—	2	2	1.591	870
20 — 25 » »	885	640	899	164	79	40	164	51	4	4	—	5	10	10	16	25	—	—	3	6	149	46	10	5	—	1	1	2	2.220	999
25 — 30 » »	683	599	1.096	180	120	54	198	48	5	15	—	2	9	11	14	45	—	1	4	4	145	46	25	4	—	—	5	1	2.304	1.010
30 — 35 » »	542	419	910	151	103	47	152	51	1	10	4	3	11	11	10	58	—	—	7	5	111	36	4	1	1	1	3	2	1.859	795
35 — 40 » »	396	319	776	149	122	34	128	33	9	12	1	3	10	14	15	53	3	1	—	1	86	39	9	—	—	—	4	1	1.559	659
40 — 45 » »	301	268	629	111	76	21	89	26	3	4	1	3	9	12	12	26	1	—	4	1	61	26	9	2	—	—	2	3	1.197	503
45 — 50 » »	261	177	405	101	46	17	50	24	1	2	3	—	11	9	9	11	2	—	—	3	48	26	2	—	2	—	—	—	840	370
50 — 55 « »	174	177	334	88	50	13	36	17	1	4	1	—	10	9	7	10	—	—	4	1	30	15	1	1	—	—	—	1	648	336
55 — 60 » »	95	75	195	35	19	4	19	10	1	3	—	—	11	9	3	3	—	—	1	—	9	9	1	—	—	—	3	2	357	150
60 — 65 » »	54	61	128	48	10	4	4	6	1	1	—	—	5	7	3	3	1	—	—	2	7	6	1	1	—	1	1	—	215	140
65 — 70 » »	37	29	56	16	6	2	5	2	—	—	1	—	5	5	1	2	1	—	—	1	—	—	—	—	—	1	—	2	112	60
70 — 75 » »	22	27	40	14	1	1	2	—	2	—	—	—	2	2	1	—	—	—	—	—	1	1	—	—	—	5	—	1	71	51
75 — 80 » »	9	15	12	4	1	1	1	—	—	1	—	—	1	1	—	—	1	—	—	—	—	—	—	—	—	1	—	—	25	23
80 — 85 » »	5	8	4	5	1	1	—	—	—	—	—	—	—	—	—	—	—	—	—	—	—	—	—	—	1	2	—	—	11	16
85 — 90 » »	—	3	1	—	1	—	—	—	—	—	—	—	—	—	—	—	—	—	—	1	—	—	—	—	—	1	—	—	2	5
90 — 95 » »	1	1	1	—	—	—	—	—	—	—	—	—	—	—	—	—	—	—	—	—	—	—	—	—	—	1	—	—	2	2
95 —100 » »	2	—	—	—	—	—	—	—	—	—	—	—	—	—	—	—	—	—	—	—	—	—	—	—	2	—	—	—	4	—
Maiores de 100 annos Plus de 100 ans	—	—	—	—	—	—	—	—	—	—	—	—	—	—	—	—	—	—	—	—	—	—	—	—	—	2	—	—	—	2
Edade ignorada âge inconnu	10	6	36	1	1	—	—	—	—	—	—	—	1	—	—	—	—	—	—	—	15	3	—	—	—	—	160	90	223	100
Total	6.857	5.551	6.262	1.287	753	290	971	308	31	57	14	17	103	108	101	245	11	2	31	28	824	335	74	17	6	16	192	121	16.230	8.382

Districto Municipal do Sacramento
District Municipal de Sacramento

ESTADO CIVIL E NACIONALIDADE
État civil et nationalité

NACIONALIDADE Nationalité	Solteiros Célibataires			Casados Mariés			Viuvos Veufs			E. civil ignorado État civil ignoré			Total		
	H.	M.	T.	H.	M.	T.	H.	M.	T.	H.	M.	T.	H.	M.	T.
Brazileiros Brésiliens	5.655	3.904	9.559	960	1.118	2.078	222	512	734	20	17	37	6.857	5.551	12.408
Portuguezes Portugais	3.833	415	4.248	2.136	650	2.786	262	216	478	31	6	37	6.262	1.287	7.549
Italianos Italiens	364	85	449	337	169	506	41	35	76	11	1	12	753	290	1.043
Hespanhóes Espagnols	659	121	780	270	147	417	22	39	61	20	1	21	971	308	1.279
Allemães Allemands	12	24	36	17	14	31	1	17	18	1	2	3	31	57	88
Inglezes Anglais	9	7	16	4	9	13	1	1	2	—	—	—	14	17	31
Francezes Français	50	27	77	46	49	95	7	31	38	—	1	1	103	108	211
Outros Europeus Autres Européens	41	136	177	56	68	124	4	41	45	—	—	—	101	245	346
Anglo-Americanos Anglo-Américains	6	2	8	4	—	4	1	—	1	—	—	—	11	2	13
Hispano-Americanos Hispano-Américains	20	8	28	10	13	23	—	7	7	1	—	1	31	28	59
Turco-Arabes Turc-Arabes	505	96	601	303	198	501	14	40	54	2	1	3	824	335	1.159
Outros Asiaticos Autres-Asiatiques	47	5	52	25	9	34	2	3	5	—	—	—	74	17	91
Africanos Africains	1	8	9	5	2	7	—	6	6	—	—	—	6	16	22
N. ignorada Nationalité inconnue	25	24	49	2	5	7	2	2	4	163	90	253	192	121	313
Total	11.227	4.862	16.089	4.175	2.451	6.626	579	950	1.529	249	119	368	16.230	8.382	24.612

SACRAMENTO — 3.º DISTRICTO

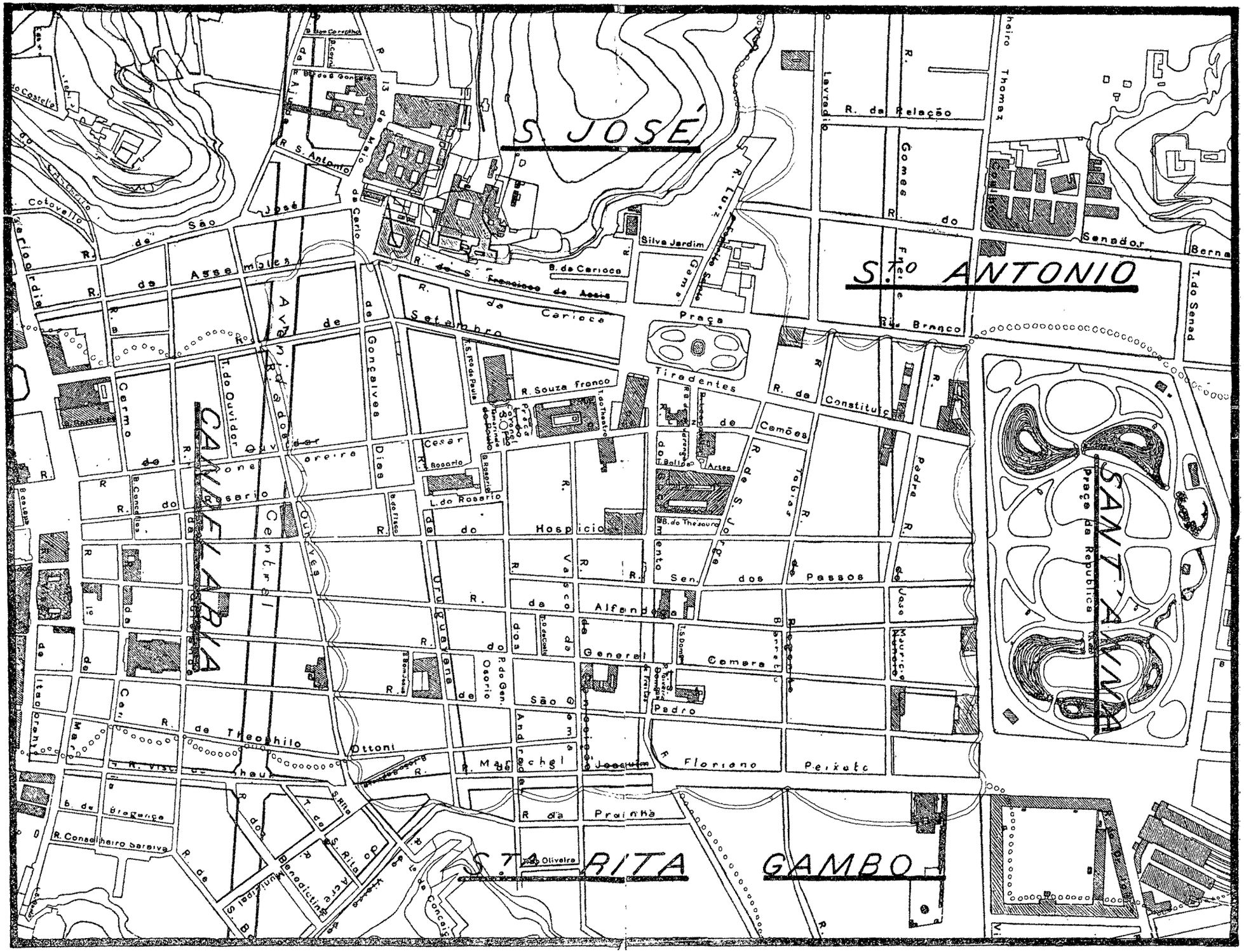
S. JOSÉ
S.to ANTONIO
SANTA ANNA
CAMPO DA
Praça da Republica
Praça
Tiradentes
R. de Constituição
R. da Carioca
R. Sete de Setembro
R. Uruguayana
R. Gonçalves Dias
R. do Ouvidor
R. do Hospicio
R. Visconde do Rio Branco
R. Senador Dantas
R. Senador Pompeu
R. Theophilo Ottoni
R. Marechal Floriano Peixoto
R. da Prainha
S.ta RITA
GAMBOA
R. Conselheiro Saraiva
R. da Lavradio
R. Gomes Freire
R. Senador Bernardo Pereira
R. Silva Jardim
R. Luiz Gama
R. Souza Franco
R. Alferes Poli
R. Visconde de Inhaúma
R. Mayrink
R. Cesario Alvim
R. Barão de Iguatemy
R. Barão de Itapagipe
R. Barão de Mesquita
R. Conde de Bomfim
R. Conde de Leopoldina
R. Conde de Agrolongo

Districto Municipal do Sacramento
District Municipal de Sacramento

GRÁO DE INSTRUCÇÃO POR SEXO E NACIONALIDADE
Degré d'instruction suivant le sexe et la nationalité

NACIONALIDADE Nationalité	Sabem ler ou escrever Sachant lire ou écrire			Não sabem ler ou escrever Ne sachant pas lire ou écrire			Gráo de instrucção ignorado Degré d'instruction ignoré			Total		
	H.	M.	T.	H.	M.	T.	H.	M.	T.	H.	M.	T.
Brazileiros Brésiliens	4.582	3.020	7.602	2.123	2.423	4.546	152	108	260	6.857	5.551	12.408
Portuguezes Portugais	5.057	684	5.741	1.065	547	1.612	140	56	196	6.262	1.287	7.549
Italianos Italiens	566	135	701	171	150	321	16	5	21	753	290	1.043
Hespanhóes Espagnols	800	137	937	156	158	314	15	13	28	971	308	1.279
Allemães Allemands	30	38	68	1	18	19	—	1	1	31	57	88
Inglezes Anglais	14	8	22	—	8	8	—	1	1	14	17	31
Francezes Français	102	96	198	1	11	12	—	1	1	103	108	211
Outros Europeus Autres Européens	76	96	172	24	146	170	1	3	4	101	245	346
Anglo-Americanos Anglo-Américains	9	—	9	1	2	3	1	—	1	11	2	13
Hispano-Americanos Hispano-Américains	27	20	47	4	8	12	—	—	—	31	28	59
Turco-Arabes Turc-Arabes	354	52	406	461	276	737	9	7	16	824	335	1.159
Outros Asiaticos Autres Asiatiques	34	1	35	39	15	54	1	1	2	74	17	91
Africanos Africains	1	2	3	5	14	19	—	—	—	6	16	22
N. ignorada Nationalité inconnue	20	7	27	11	19	30	161	95	256	192	121	313
Total	11.672	4.296	15.968	4.062	3.795	7.857	496	291	787	16.230	8.382	24.612

Districto Municipal do Sacramento (District Municipal de Sacramento)

PROFISSÕES E NACIONALIDADES (Professions et nationalités)

PROFISSÕES (PROFESSIONS)			NACIONALIDADES (NATIONALITÉS)									TOTAL		
			BRAZILEIRA (Brésilienne)			EXTRANGEIRA (Étrangère)			IGNORADA (Ignorée)					
			H.	M.	T.	H.	M.	T.	H.	M.	T.	H.	M.	T.
Producção da materia prima (Production de la matière première...	Exploração da superficie do solo (Exploitation de la surface du sol).....	Agricultura, horticultura, sylvicultura e floricultura (Agriculture, horticulture, sylviculture et jardinage).....	37	—	37	38	—	38	—	—	—	75	—	75
		Creação (Élevage).....	—	—	—	—	—	—	—	—	—	—	—	—
		Caça e pesca (Chasse et pêche).....	—	—	—	—	—	—	—	—	—	—	—	—
	Extracção de materias mineraes (Extraction de matières minérales).....	Pedreiras (Carrières).....	11	—	11	16	—	16	—	—	—	27	—	27
		Salinas (Salines).....	—	—	—	—	—	—	—	—	—	—	—	—
		Outras (Autres).....	—	—	—	—	—	—	—	—	—	—	—	—
Transformação e emprego da materia prima (Transformation et emploi de la matière première).....	Industria (Industrie).. Industrias classificadas segundo a natureza das materias utilisadas (Industries classées suivant la nature des matières utilisées).	Textis (Textiles).....	1	—	1	1	—	1	—	—	—	2	—	2
		Couros, pelles, ossos e outras materias duras do reino animal (Cuirs, peaux, os et autres matières dures du règne animal).....	—	—	—	—	—	—	—	—	—	—	—	—
		Madeiras (Bois).....	22	—	22	36	—	36	—	—	—	58	—	58
		Metallurgia (Métallurgie).....	68	—	68	167	—	167	—	—	—	235	—	235
		Ceramica (Céramique).....	1	—	1	6	—	6	—	—	—	7	—	7
		Productos chimicos propriamente ditos e productos analogos (Produits chimiques proprement dits et produits analogues).....	—	—	—	5	—	5	—	—	—	5	—	5
		Alimentação (Alimentation).....	72	3	75	165	5	170	—	—	—	237	8	245
		Vestuario e toilette (Habillement et toilette).....	216	352	568	1.059	341	1.400	1	1	2	1.276	694	1.970
		Mobiliario (Ameublement).....	38	—	38	18	—	18	—	—	—	56	—	56
		Edificação (Bâtiment).....	258	—	258	929	—	929	—	—	—	1.187	—	1.187
		Construcção dos apparelhos de transporte (Construction des appareils de transport).....	11	—	11	10	—	10	—	—	—	21	—	21
		Producção e transmissão das forças physicas (Production et transmission des forces physiques).....	95	—	95	66	—	66	—	—	—	161	—	161
		Industrias relativas ás sciencias, lettras e artes e industrias de luxo (Industries relatives aux sciences, lettres et arts et industries de luxe).....	159	2	161	135	—	135	—	—	—	294	2	296
		Industrias não classificadas (Industries non classées).....	159	7	166	274	6	280	—	—	—	433	13	446
	Transportes (Transports).....	Maritimo (Maritime).....	39	—	39	35	—	35	—	—	—	74	—	74
		Terrestre (Terrestre).....	142	—	142	445	—	445	—	—	—	587	—	587
		Correios, telegraphos e telephones (Postes, télégraphes et téléphones)..	28	1	29	7	1	8	—	—	—	35	2	37
	Commercio (Commerce).....	Bancos, estabelecimentos de credito cambio e seguro (Banques, établissements de crédit, change et assurance).....	—	—	—	2	—	2	—	—	—	2	—	2
		Corretagem, commissões e consignações (Courtage, commissions et consignations).....	11	—	11	6	—	6	—	—	—	17	—	17
		Commercio propriamente dito (Commerce proprement dit).....	1.741	16	1.757	4.192	75	4.267	8	—	8	5.941	91	6.032
Administrações publicas e profissões liberaes (Administrations publiques et professions liberales).....	Força e segurança publicas (Force et sureté publiques).....	Exercito (Armée de terre).....	31	—	31	—	—	—	—	—	—	31	—	31
		Armada (Armée de mer).....	4	—	4	—	—	—	—	—	—	4	—	4
		Policia (Police).....	23	—	23	5	—	5	—	—	—	28	—	28
		Bombeiros (Pompiers).....	5	—	5	5	—	5	—	—	—	10	—	10
	Funccionalismo (Fonctionnalisme).....	Serviços do Municipio (Services du Municipe).....	28	2	30	1	—	1	—	—	—	29	2	31
		Serviços da Federação (Services de la Fédération).....	175	—	175	7	—	7	—	—	—	182	—	182
		Serviços dos Estados (Services des États — anciennes *provinces*).....	1	—	1	—	—	—	—	—	—	1	—	1
		Administrações annexas (Administrations annexes).....	2	—	2	1	—	1	—	—	—	3	—	3
	Profissões liberaes (Professions libérales).....	Religiosas (Religieuses).....	10	—	10	16	—	16	—	—	—	26	—	26
		Judiciarias (Judiciaires).....	55	—	55	4	—	4	—	—	—	59	—	59
		Sanitarias (Sanitaires).....	148	4	152	35	5	40	—	—	—	183	9	192
		Magisterio (Enseignement).....	18	48	66	10	6	16	—	—	—	28	54	82
		Sciencias, lettras e artes (Sciences, lettres et arts).....	68	11	79	51	8	59	—	—	—	119	19	138
	Pessoas que vivem principalmente de suas rendas (Personnes vivant surtout de leurs revenus).....		21	9	30	27	12	39	—	—	—	48	21	69
Outras (Autres).....		Serviço domestico (Travail domestique).....	401	1.449	1.850	433	711	1.144	1	2	3	835	2.162	2.997
		Jornaleiros, trabalhadores braçaes, etc. (Journaliers, gens de peine, etc.)	144	—	144	349	2	351	—	—	—	493	2	495
		Profissões mal especificadas (Professions mal déterminées).....	43	3	46	20	1	21	—	—	—	63	4	67
		Classes improductivas (Classes improductives).....	355	96	451	32	8	40	1	—	1	388	104	492
		Profissões desconhecidas (Professions inconnues).....	205	354	559	160	210	370	100	53	153	465	617	1.082
		Sem profissão declarada (Sans profession declarée) menores de 15 annos (moins de 15 ans).....	1.752	1.679	3.431	192	204	396	6	12	18	1.950	1.895	3.845
		Sem profissão declarada (Sans profession declarée) maiores de 15 annos (plus de 15 ans).....	259	1.515	1.774	221	1.115	1.336	75	53	128	555	2.683	3.238
		Total.....	6.857	5.551	12.408	9.181	2.710	11.891	192	121	313	16.230	8.382	24.612

Districto Municipal de S. José

District Municipal de S. José

ESTADO CIVIL E EDADE

État civil et âge

Convenção / Convention: Homem / Homme } H. — Mulher / Femme } M. — Total — T.

Menores de 13 annos Moins de 13 ans	Sexo / Sexe	
	H.	M.
0 — 1 anno (an)	336	337
1 — 2 annos (ans)	325	315
2 — 3 »	359	360
3 — 4 »	275	334
4 — 5 »	340	305
0 — 5 »	1.635	1.651
5 — 6 »	306	318
6 — 7 »	315	283
7 — 8 »	292	310
8 — 9 »	317	268
9 — 10 »	296	264
10 — 11 »	259	339
11 — 12 »	299	297
12 — 13 »	334	330
Total....	4.053	4.060

EDADE âge	Solteiros Célibataires		Casados Mariés		Viuvos Veufs		E. civil ignorado État civil ignoré		Total	
	H.	M.	H.	M.	H.	M.	H.	M.	H.	M.
0 — 13 annos (ans)	4.053	4.060	—	—	—	—	—	—	4.053	4.060
13 — 14 » »	303	287	—	—	—	—	—	—	303	287
14 — 15 » »	348	261	—	7	—	—	—	—	348	268
0 — 15 » »	4.704	4.608	—	7	—	—	—	—	4.704	4.615
15 — 20 » »	2.294	1.250	30	236	2	10	11	9	2.337	1.505
20 — 25 » »	4.263	861	558	670	18	40	7	5	4.846	1.576
25 — 30 » »	3.091	637	1.232	748	49	96	11	7	4.383	1.488
30 — 35 » »	1.946	390	1.355	602	70	110	12	10	3.383	1.112
35 — 40 » »	1.262	339	1.358	626	102	278	11	4	2.733	1.247
40 — 45 » »	802	214	1.135	435	116	221	11	7	2.064	877
45 — 50 » »	454	146	736	268	108	217	5	9	1.303	640
50 — 55 » »	264	139	500	174	108	247	—	—	872	560
55 — 60 » »	157	70	267	108	65	184	2	—	491	362
60 — 65 » »	111	64	165	40	77	166	—	3	353	273
65 — 70 » »	61	23	70	16	44	76	—	—	175	115
70 — 75 » »	21	24	26	14	25	40	—	—	72	78
75 — 80 » »	14	12	11	—	11	49	—	—	36	61
80 — 85 » »	7	12	12	3	7	17	—	—	26	32
85 — 90 « »	—	3	—	1	4	8	—	—	4	12
90 — 95 » »	2	5	2	—	1	6	—	—	5	11
95 — 100 » »	—	3	—	—	1	—	—	—	1	3
Maiores de 100 annos Plus de 100 ans	—	2	—	—	—	3	—	1	—	6
Edade ignorada..... Age inconnu	72	16	79	5	—	18	299	130	450	169
Total.....	19.525	8.818	7.536	3.953	808	1.786	369	185	28.238	14.742

Districto Municipal de S. José

District Municipal de S. José

GRÁO DE INSTRUCÇÃO POR SEXO E EDADE

Degré d'instruction suivant le sexe et l'âge

EDADE âge	Sabem ler ou escrever Sachant lire ou écrire			Não sabem ler ou escrever Ne sachant pas lire ou écrire			Gráo de instrucção ignorado Degré d'instruction ignoré			Total		
	H.	M.	T.	H.	M.	T.	H.	M.	T.	H.	M.	T.
0 — 5 annos (ans)	4	2	6	1.631	1.649	3.280	—	—	—	1.635	1.651	3.286
5 — 6 » »	18	17	35	283	284	567	5	17	22	306	318	624
6 — 7 » »	44	30	74	253	236	489	18	17	35	315	283	598
7 — 8 » »	76	78	154	185	208	393	31	24	55	292	310	602
8 — 9 » »	120	99	219	181	152	333	16	17	33	317	268	585
9 — 10 » »	139	108	247	140	146	286	17	10	27	296	264	560
10 — 11 » »	146	177	323	102	143	245	11	19	30	259	339	598
11 — 12 » »	176	157	333	104	124	228	19	16	35	299	297	596
12 — 13 » »	230	200	430	90	114	204	14	16	30	334	330	664
13 — 14 » »	213	181	394	83	101	184	7	5	12	303	287	590
14 — 15 » »	239	164	403	100	94	194	9	10	19	348	268	616
0 — 15 » »	1.405	1.213	2.618	3.152	3.251	6.403	147	151	298	4.704	4.615	9.319
15 — 20 » »	1.814	991	2.805	484	478	962	39	36	75	2.337	1.505	3.842
Maiores de 20 annos Plus de 20 ans	15.456	4.890	20.346	4.845	3.340	8.185	446	223	669	20.747	8.453	29.200
Edade ignorada âge inconnu	67	16	83	79	22	101	304	131	435	450	169	619
Total	18.742	7.110	25.852	8.560	7.091	15.651	936	541	1.477	28.238	14.742	42.980

Districto Municipal de S. José

District Municipal de S. José

EDADE E NACIONALIDADE

âge et nationalité

EDADE âge	Brazileiros Brésiliens		Portuguezes Portugais		Italianos Italiens		Hespanhóes Espagnols		Allemães Allemands		Inglezes Anglais		Francezes Français		Outros europeus Autres Européens		Anglo-americanos Anglo-Américains		Hispano-americanos Hispano-Américains		Turco-arabes Turc-Arabes		Outros asiaticos Autres Asiatiques		Africanos Africains		N. ignorada Nationalité inconnue		Total	
	H.	M.	H.	M.	H.	M.	H.	M.	H.	M.	H.	M.	H.	M.	H.	M.	H.	M.	H.	M.	H.	M.	H.	M.	H.	M.	H.	M.	H.	M.
0 — 15 annos (ans)	4.078	4.208	348	167	125	116	91	50	5	3	5	3	5	7	9	14	—	—	2	7	2	7	4	—	—	—	30	33	4.704	4.615
15 — 20 » »	1.394	1.144	531	167	218	75	160	80	7	5	—	2	—	12	2	7	—	—	7	7	5	—	4	1	—	—	9	5	2.337	1.505
20 — 25 » »	3.110	1.075	1.153	250	243	94	269	66	7	9	2	7	11	28	11	23	—	1	5	10	2	9	10	2	2	—	21	2	4.846	1.576
25 — 30 » »	2.328	922	1.409	242	252	111	285	115	9	9	9	6	26	35	12	24	4	2	7	10	7	9	17	—	—	—	18	3	4.383	1.488
30 — 35 » »	1.472	657	1.218	207	250	78	317	90	19	12	4	3	28	31	4	18	—	—	5	9	2	2	46	—	2	—	16	5	3.383	1.112
35 — 40 » »	1.097	645	1.054	280	250	99	225	116	4	17	5	2	26	42	16	21	7	—	5	12	2	2	33	2	—	2	9	7	2.733	1.247
40 — 45 » »	681	456	827	219	276	66	197	76	12	3	2	2	19	30	14	7	2	2	4	3	—	—	23	—	—	3	7	10	2.064	877
45 — 50 » »	376	341	588	160	157	52	120	40	5	7	7	—	18	30	12	5	—	—	2	5	—	—	14	—	—	—	4	—	1.303	640
50 — 55 » »	228	306	433	153	97	40	65	24	2	3	—	—	16	21	12	9	—	—	—	2	—	2	17	—	—	—	2	—	872	560
55 — 60 » »	148	189	227	92	42	19	35	26	7	5	—	2	7	21	7	5	—	—	—	2	1	1	12	—	—	—	5	—	491	362
60 — 65 » »	124	157	151	56	26	14	28	16	2	10	—	—	14	12	2	2	2	—	—	2	—	—	4	—	—	2	—	2	353	273
65 — 70 » »	74	79	79	23	5	5	11	—	—	3	—	—	2	3	2	—	—	—	—	—	—	—	—	2	—	—	2	175	115
70 — 75 » »	31	52	25	12	4	—	5	2	—	—	2	—	—	9	2	—	—	—	—	—	—	—	3	—	—	3	—	—	72	78
75 — 80 » »	20	34	12	16	2	2	—	—	—	—	—	—	2	7	—	2	—	—	—	—	—	—	—	—	—	—	—	—	36	61
80 — 85 » »	9	17	14	8	—	2	—	—	—	—	—	—	—	2	—	—	1	—	—	—	—	—	—	—	2	3	—	—	26	32
85 — 90 » »	—	5	2	3	2	—	—	—	—	1	—	—	—	1	—	2	—	—	—	—	—	—	—	—	—	—	—	—	4	12
90 — 95 » »	—	8	1	1	2	—	—	1	—	—	—	—	—	—	1	—	—	—	—	—	—	—	—	—	1	1	—	—	5	11
95 — 100 » »	1	3	—	—	—	—	—	—	—	—	—	—	—	—	—	—	—	—	—	—	—	—	—	—	—	—	—	—	1	3
Maiores de 100 annos Plus de 100 ans	—	2	—	2	—	—	—	1	—	—	—	—	—	—	—	—	—	—	—	—	—	—	—	—	—	1	—	—	—	6
Edade ignorada âge inconnu	45	21	97	10	23	2	2	5	2	7	2	—	—	3	—	—	—	—	—	—		—	21	—	—	—	258	121	450	169
Total	15.216	10.321	8.169	2.068	1.974	775	1.810	708	81	94	38	27	174	294	106	139	16	5	37	69	21	32	208	5	9	15	379	190	28.238	14.742

Districto Municipal de S. José

District Municipal de S. José

ESTADO CIVIL E NACIONALIDADE

État civil et nationalité

NACIONALIDADE Nationalité	Solteiros Célibataires			Casados Mariés			Viuvos Veufs			E. civil ignorado État civil ignoré			Total		
	H.	M.	T.	H.	M.	T.	H.	M.	T.	H.	M.	T.	H.	M.	T.
Brazileiros Brésiliens	12.105	7.326	19.431	2.712	1.922	4.634	380	1.043	1.423	19	30	49	15.216	10.321	25.537
Portuguezes Portugais	4.768	573	5.341	3.081	1.101	4.182	287	382	669	33	12	45	8.169	2.068	10.237
Italianos Italiens	968	278	1.246	938	384	1.322	47	108	155	21	5	26	1.974	775	2.749
Hespanhóes Espagnols	1.158	258	1.416	589	323	912	58	122	180	5	5	10	1.810	708	2.518
Allemães Allemands	56	33	89	19	28	47	2	30	32	4	3	7	81	94	175
Inglezes Anglais	30	14	44	4	10	14	4	3	7	—	—	—	38	27	65
Francezes Français	91	158	249	69	78	147	14	56	70	—	2	2	174	294	468
Outros Europeus Autres Européens	69	73	142	28	45	73	9	21	30	—	—	—	106	139	245
Anglo-Americanos Anglo-Américains	9	3	12	5	2	7	2	—	2	—	—	—	16	5	21
Hispano-Americanos Hispano-Américains	25	33	58	12	24	36	—	12	12	—	—	—	37	69	106
Turco-Arabes Turc-Arabes	9	14	23	12	16	28	—	2	2	—	—	—	21	32	53
Outros Asiaticos Autres Asiatiques	170	2	172	12	3	15	5	—	5	21	—	21	208	5	213
Africanos Africains	5	10	15	4	—	4	—	5	5	—	—	—	9	15	24
N. ignorada Nationalité inconnue	62	43	105	51	17	68	—	2	2	266	128	394	379	190	569
Total	19.525	8.818	28.343	7.536	3.953	11.489	808	1.786	2.594	369	185	554	28.238	14.742	42.980

SÃO JOSÉ - DISTRICTO

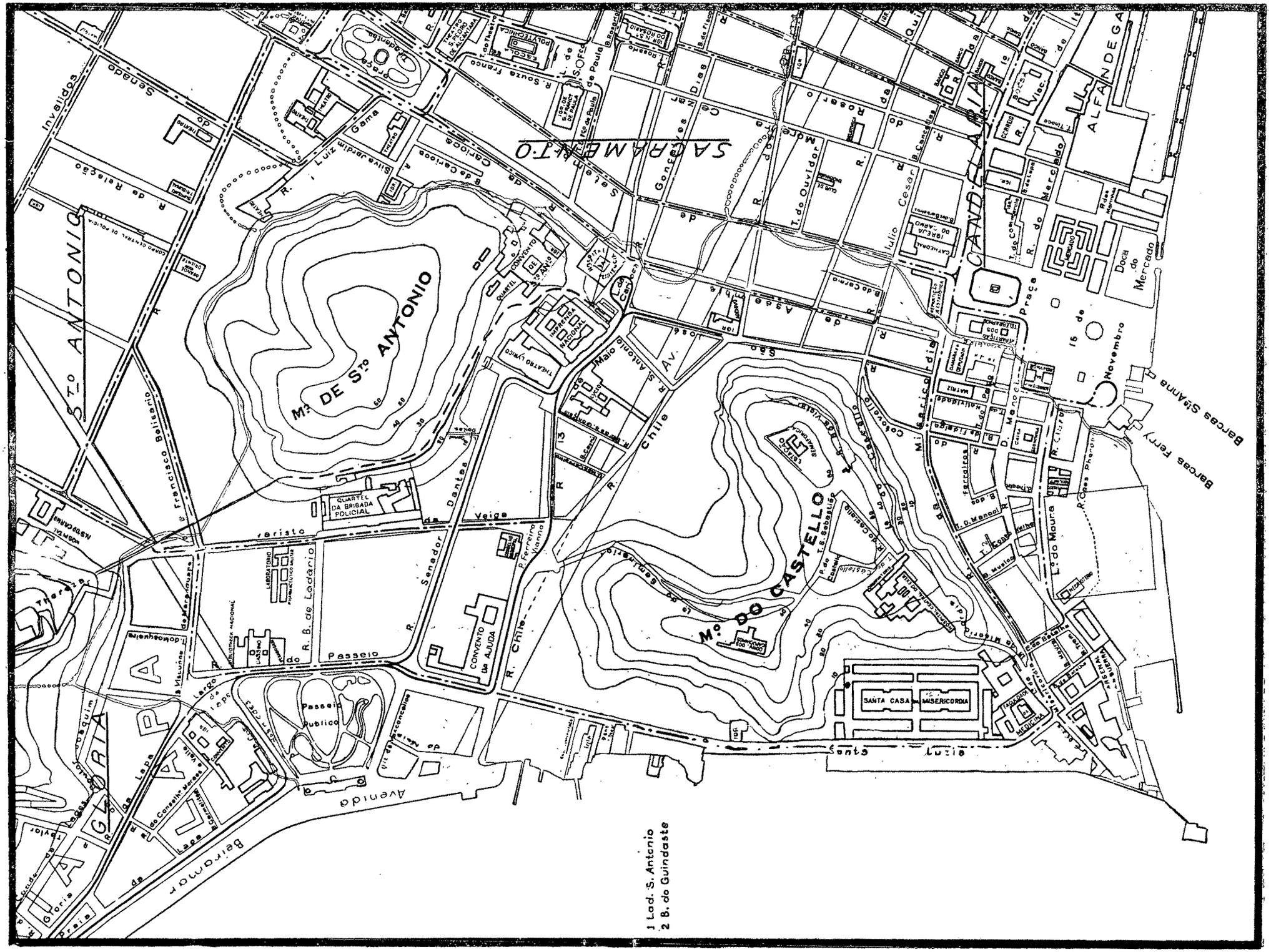

Escala 1:5.000

Districto Municipal de S. José

District Municipal de S. José

GRÁO DE INSTRUCÇÃO POR SEXO E NACIONALIDADE

Degré d'instruction suivant le sexe et la nationalité

NACIONALIDADE Nationalité	Sabem ler ou escrever Sachant lire ou écrire			Não sabem ler ou escrever Ne sachant pas lire ou écrire			Gráo de instrucção ignorado Degré d'instruction ignoré			Total		
	H.	M.	T.	H.	M.	T.	H.	M.	T.	H.	M.	T.
Brazileiros. Brésiliens	10.640	5.073	15.713	4.393	4.979	9.372	183	269	452	15.216	10.321	25.537
Portuguezes. Portugais	5.368	837	6.205	2.553	1.179	3.732	248	52	300	8.169	2.068	10.237
Italianos. Italiens	945	313	1.258	883	427	1.310	146	35	181	1.974	775	2.749
Hespanhóes. Espagnols	1.313	334	1.647	459	348	807	38	26	64	1.810	708	2.518
Allemães. Allemands	68	73	141	9	18	27	4	3	7	81	94	175
Inglezes. Anglais	31	21	52	7	6	13	—	—	—	38	27	65
Francezes. Français	161	268	429	11	19	30	2	7	9	174	294	468
Outros Europeus. Autres Européens	94	104	198	12	33	45	—	2	2	106	139	245
Anglo-Americanos. Anglo-Américains	12	3	15	4	2	6	—	—	—	16	5	21
Hispano-Americanos. Hispano-Américains	33	54	87	4	15	19	—	—	—	37	69	106
Turco-Arabes. Turc-Arabes	5	3	8	16	29	45	—	—	—	21	32	53
Outros Asiaticos. Autres Asiatiques	24	3	27	163	2	165	21	—	21	208	5	213
Africanos. Africains	2	—	2	7	15	22	—	—	—	9	15	24
N. ignorada. Nationalité inconnue	46	24	70	39	19	58	294	147	441	379	190	569
Total	18.742	7.110	25.852	8.560	7.091	15.651	936	541	1.477	28.238	14.742	42.980

Districto Municipal de S. José (District Municipal de S. José)

PROFISSÕES E NACIONALIDADES (Professions et nationalités)

PROFISSÕES (PROFESSIONS)				NACIONALIDADES (NATIONALITÉS)									TOTAL		
				BRAZILEIRA (Brésilienne)			EXTRANGEIRA (Étrangère)			IGNORADA (Ignorée)					
				H.	M.	T.	H.	M.	T.	H.	M.	T.	H.	M.	T.
Producção da materia prima (Production de la matière première)...	Exploração da superficie do solo (Exploitation de la surface du sol).....		Agricultura, horticultura, sylvicultura e floricultura (Agriculture, horticulture, sylviculture et jardinage).....	194	5	199	115	3	118	—	—	—	309	8	317
			Creação (Élevage).....	4	5	9	12	—	12	—	—	—	16	5	21
			Caça e pesca (Chasse et pêche).....	42	—	42	301	—	301	2	—	2	345	—	345
	Extracção de materias mineraes (Extraction de matières minérales).....		Pedreiras (Carrières).....	9	—	9	25	—	25	—	—	—	34	—	34
			Salinas (Salines).....	—	—	—	—	—	—	—	—	—	—	—	—
			Outras (Autres).....	—	—	—	—	—	—	—	—	—	—	—	—
Transformação e emprego da materia prima (Transformation et emploi de la matière première).....	Industria (Industrie)..	Industrias classificadas segundo a natureza das materias utilisadas (Industries classées suivant la nature des matières utilisées).....	Textis (Textiles).....	5	3	8	7	—	7	—	—	—	12	3	15
			Couros, pelles, ossos e outras materias duras do reino animal (Cuirs, peaux, os et autres matières dures du règne animal).....	—	—	—	—	—	—	—	—	—	—	—	—
			Madeiras (Bois).....	26	—	26	46	—	46	—	—	—	72	—	72
			Metallurgia (Métallurgie).....	132	—	132	151	—	151	—	—	—	283	—	283
			Ceramica (Céramique).....	2	—	2	5	—	5	—	—	—	7	—	7
			Productos chimicos propriamente ditos e productos analogos (Produits chimiques proprement dits et produits analogues).....	19	—	19	4	—	4	—	—	—	23	—	23
		Industrias classificadas segundo o genero das necessidades a que se applicam (Industries classées suivant le genre des besoins auxquels elles s'appliquent)	Alimentação (Alimentation).....	67	22	89	266	2	268	—	—	—	333	24	357
			Vestuario e toilette (Habillement et toilette).....	285	941	1.276	1.026	663	1.689	6	—	6	1.317	1.654	2.971
			Mobiliario (Ameublement).....	24	—	24	19	—	19	—	—	—	43	—	43
			Edificação (Bâtiment).....	608	2	610	1.334	—	1.334	8	—	8	1.950	2	1.952
			Construcção dos apparelhos de transporte (Construction des appareils de transport).....	39	—	39	22	—	22	—	—	—	61	—	61
			Producção e transmissão das forças physicas (Production et transmission des forces physiques).....	120	—	120	112	—	112	—	—	—	232	—	232
			Industrias relativas ás sciencias, lettras e artes e industrias de luxo (Industries relatives aux sciences, lettres et arts et industries de luxe)	176	2	178	98	2	100	4	—	4	278	4	282
		Industrias não classificadas (Industries non classées).....		362	28	390	391	70	461	4	—	4	757	98	855
	Transportes (Transports).....		Maritimo (Maritime).....	214	—	214	278	—	278	5	—	5	497	—	497
			Terrestre (Terrestre).....	283	—	283	1.165	—	1.165	4	—	4	1.452	—	1.452
			Correios, telegraphos e telephones (Postes, télégraphes et téléphones)..	45	4	49	5	—	5	—	—	—	50	4	54
	Commercio (Commerce).....		Bancos, estabelecimentos de credito, cambio e seguro (Banques, établissements de crédit, change et assurance).....	4	—	4	7	—	7	—	—	—	11	—	11
			Corretagem, commissões e consignações (Courtage, commissions et consignations).....	15	—	15	4	—	4	—	—	—	19	—	19
			Commercio propriamente dito (Commerce proprement dit).....	1.403	36	1.439	3.522	67	3.589	10	—	10	4.935	103	5.038
Administrações publicas e profissões liberaes (Administrations publiques et professions libérales).....	Força e segurança publicas (Force et sureté publiques)...		Exercito (Armée de terre).....	163	—	163	3	—	3	—	—	—	166	—	166
			Armada (Armée de mer).....	26	—	26	5	—	5	—	—	—	31	—	31
			Policia (Police).....	2.319	—	2.319	33	—	33	—	—	—	2.352	—	2.352
			Bombeiros (Pompiers).....	23	—	23	4	—	4	—	—	—	27	—	27
	Funccionalismo (Fonctionnalisme).....		Serviços do Municipio (Services du Municipe).....	18	—	18	4	—	4	—	—	—	22	—	22
			Serviços da Federação (Services de la Fédération).....	238	—	238	7	—	7	—	—	—	245	—	245
			Serviços dos Estados (Services des États — anciennes *provinces*).....	—	—	—	—	—	—	—	—	—	—	—	—
			Administrações annexas (Administrations annexes).....	6	—	6	2	—	2	—	—	—	8	—	8
	Profissões liberaes (Professions libérales).....		Religiosas (Religieuses).....	19	38	57	28	50	78	—	—	—	47	88	135
			Judiciarias (Judiciaires).....	63	—	63	4	—	4	—	—	—	67	—	67
			Sanitarias (Sanitaires).....	215	11	226	70	18	88	—	—	—	285	29	314
			Magisterio (Enseignement).....	23	64	87	5	18	23	—	—	—	28	82	110
			Sciencias, lettras e artes (Sciences, lettres et arts).....	128	5	133	70	13	83	2	—	2	200	18	218
	Pessoas que vivem principalmente de suas rendas (Personnes vivant surtout de leurs revenus).....			43	19	62	33	22	55	—	—	—	76	41	117
Outras (Autres).....			Serviço domestico (Travail domestique).....	696	3.293	3.989	924	1.643	2.567	—	2	2	1.620	4.938	6.558
			Jornaleiros, trabalhadores braçaes, etc. (Journaliers, gens de peine, etc.)	931	—	931	1.616	6	1.622	4	—	4	2.551	6	2.557
			Profissões mal especificadas (Professions mal déterminées).....	129	25	154	78	9	87	2	—	2	209	34	243
			Classes improductivas (Classes improductives).....	552	193	745	30	10	40	—	—	—	582	203	785
			Profissões descouhecidas (Professions inconnues).....	1.265	1.044	2.309	324	626	950	328	176	504	1.917	1.846	3.763
			Sem profissão declarada (Sans profession declarée) — menores de 15 annos (moins de 15 ans).....	3.273	3.414	6.687	457	304	761	—	—	—	3.730	3.718	7.448
			Sem profissão declarada (Sans profession declarée) — maiores de 15 annos (plus de 15 ans).....	1.608	1.117	2.125	31	705	736	—	12	12	1.039	1.834	2.873
			Total.....	15.216	10.321	25.537	12.643	4.231	16.874	379	190	569	28.238	14.742	42.980

Districto Municipal de Santo Antonio

District Municipal de Santo Antonio

ESTADO CIVIL E EDADE

État civil et âge

Convenção / Convention: Homem / Homme = H. — Mulher / Femme = M. — Total = T.

Menores de 13 annos Moins de 13 ans	Sexo / Sèxe	
	H.	M.
0 — 1 anno (an)	358	411
1 — 2 annos (ans)	280	303
2 — 3 »	353	412
3 — 4 »	346	376
4 — 5 »	295	375
0 — 5 »	1.632	1.877
5 — 6 »	289	336
6 — 7 »	311	355
7 — 8 »	301	365
8 — 9 »	289	326
9 — 10 »	277	271
10 — 11 »	308	304
11 — 12 »	262	288
12 — 13 »	383	347
Total....	4.052	4.469

EDADE Âge	Solteiros Célibataires		Casados Mariés		Viuvos Veufs		E. civil ignorado État civil ignoré		Total	
	H.	M.	H.	M.	H.	M.	H.	M.	H.	M.
0 — 13 annos (ans)	4.052	4.469	—	—	—	—	—	—	40.52	4.469
13 — 14 » »	323	360	—	—	—	—	—	—	323	360
14 — 15 » »	318	346	—	1	—	—	1	3	319	350
0 — 15 » »	4.693	5.175	—	1	—	—	1	3	4.694	5.179
15 — 20 » »	1.708	1.431	20	238	1	7	6	8	1.735	1.684
20 — 25 » »	2.542	1.045	358	828	11	58	14	15	2.925	1.946
25 — 30 » »	2.132	681	973	927	28	170	12	19	3.145	1.797
30 — 35 » »	1.239	481	1.016	834	63	194	14	11	2.332	1.520
35 — 40 » »	775	425	1.039	710	91	257	7	12	1.912	1.404
40 — 45 » »	507	268	977	546	104	314	7	8	1.595	1.136
45 — 50 » »	340	210	628	342	111	260	11	6	1.090	818
50 — 55 » »	220	157	478	236	116	318	7	4	821	715
55 — 60 » »	120	69	250	108	54	184	—	7	424	368
60 — 65 » »	85	66	194	83	60	192	—	6	339	347
65 — 70 » »	32	19	78	19	38	112	—	—	148	150
70 — 75 » »	22	14	33	11	33	73	—	—	88	98
75 — 80 » »	12	8	12	6	6	35	1	—	31	49
80 — 85 » »	5	7	14	1	9	21	—	—	28	29
85 — 90 » »	2	4	2	—	2	7	—	—	6	11
90 — 95 » »	—	1	1	—	1	2	—	—	2	3
95 — 100 » »	1	—	—	1	—	2	—	—	1	3
Maiores de 100 annos Plus de 100 ans	—	—	2	—	—	2	—	—	2	2
Edade ignorada..... Âge inconnu	55	45	10	10	4	17	129	149	198	221
Total.....	14.490	10.106	6.085	4.901	732	2.225	209	248	21.516	17.480

Districto Municipal de Santo Antonio

District Municipal de Santo Antonio

GRÁO DE INSTRUCÇÃO POR SEXO E EDADE

Degré d'instruction suivant le sexe et l'âge

EDADE âge	Sabem ler ou escrever Sachant lire ou écrire			Não sabem ler ou escrever Ne sachant pas lire ou écrire			Gráo de instrucção ignorado Degré d'instruction ignoré			Total		
	H.	M.	T.	H.	M.	T.	H.	M.	T.	H.	M.	T.
0 — 5 annos (ans)	4	6	10	1.590	1.870	3.460	38	1	39	1.632	1.877	3.509
5 — 6 » »	15	14	29	246	294	540	28	28	56	289	336	625
6 — 7 » »	44	45	89	228	284	512	39	26	65	311	355	666
7 — 8 » »	86	98	184	186	232	418	29	35	64	301	365	666
8 — 9 » »	122	134	256	141	162	303	26	30	56	289	326	615
9 — 10 » »	157	141	298	103	109	212	17	21	38	277	271	548
10 — 11 » »	174	192	366	102	90	192	32	22	54	308	304	612
11 — 12 » »	174	173	347	67	105	172	21	10	31	262	288	550
12 — 13 » »	275	221	496	93	112	205	15	14	29	383	347	730
13 — 14 » »	233	230	463	79	113	192	11	17	28	323	360	683
14 — 15 » »	242	254	496	66	82	148	11	14	25	319	350	669
0 — 15 » »	1.526	1.508	3.034	2.901	3.453	6.354	267	218	485	4.694	5.179	9.873
15 — 20 » »	1.374	1.123	2.497	300	485	785	61	76	137	1.735	1.684	3.419
Maiores de 20 annos Plus de 20 ans	11.345	6.060	17.405	3.214	3.982	7.196	330	354	684	14.889	10.396	25.285
Edade ignorada Âge inconnu	85	83	168	8	19	27	105	119	224	198	221	419
Total	14.330	8.774	23.104	6.423	7.939	14.362	763	767	1.530	21.516	17.480	38.996

Districto Municipal de Santo Antonio

District Municipal de Santo Antonio

EDADE E NACIONALIDADE

âge et nationalité

EDADE âge	Brazileiros Brésiliens		Portuguezes Portugais		Italianos Italiens		Hespanhóes Espagnols		Allemães Allemands		Inglezes Anglais		Francezes Français		Outros Europeus Autres Européens		Anglo-americanos Anglo-Américains		Hispano-americanos Hispano-Américains		Turco-arabes Turc-Arabes		Outros asiaticos Autres Asiatiques		Africanos Africains		N. ignorada Nationalité inconnue		TOTAL	
	H.	M	H	M.	H.	M.	H.	M.	H	M.	H.	M.	H.	M.	H.	M.	H.	M.	H.	M	H.	M.	H.	M.	H.	M.	H.	M.	H.	M.
0 — 15 annos (ans)	4.046	4.705	312	181	212	181	47	35	6	9	2	3	9	7	6	6	—	—	15	8	6	3	—	—	—	1	33	40	4.694	5.179
15 — 20 » »	992	1.310	403	149	224	122	91	61	1	6	1	2	6	7	4	10	—	—	7	6	2	4	—	—	—	1	4	6	1.735	1.684
20 — 25 » »	1.395	1.344	976	252	334	173	169	95	12	7	1	7	11	17	5	25	2	1	4	6	6	7	—	—	—	2	10	10	2.925	1.946
25 — 30 » »	1.233	1.145	1.277	303	346	166	226	98	18	14	3	3	16	15	6	30	4	4	4	7	5	5	1	1	—	—	6	6	3.145	1.797
30 — 35 » »	730	856	1.052	314	313	166	176	93	20	12	—	1	16	21	5	39	3	—	5	7	10	4	—	—	—	—	2	7	2.332	1.520
35 — 40 » »	539	796	857	278	304	137	160	102	6	14	4	4	14	26	12	25	—	2	11	10	1	3	1	1	—	2	3	4	1.912	1.404
40 — 45 » »	478	599	661	225	278	137	123	93	7	17	1	2	25	25	9	22	3	2	2	7	4	4	1	—	1	—	2	3	1.595	1.136
45 — 50 » »	319	445	465	166	181	100	86	55	4	6	—	1	14	24	11	12	1	—	3	1	3	4	—	—	—	1	3	3	1.090	818
50 — 55 » »	248	425	346	131	146	88	50	32	5	12	1	1	12	18	5	7	1	—	1	1	—	—	1	—	—	—	5	—	821	715
55 — 60 » »	124	223	178	66	84	35	21	19	1	7	—	—	9	9	3	4	1	—	1	—	—	—	—	—	—	2	2	3	424	368
60 — 65 » »	102	189	146	74	63	44	10	17	5	8	—	—	11	10	1	3	—	1	—	—	1	—	—	—	—	—	—	1	339	347
65 — 70 » »	57	94	71	33	14	12	2	3	2	3	—	—	—	3	2	1	—	—	—	—	—	—	—	—	—	—	—	1	148	150
70 — 75 » »	38	57	37	22	6	8	5	—	1	1	—	—	1	6	—	1	—	1	—	—	—	—	—	—	—	2	—	—	88	98
75 — 80 » »	11	32	14	10	2	1	1	1	1	1	—	—	2	3	—	1	—	—	—	—	—	—	—	—	—	—	—	—	31	49
80 — 85 » »	14	19	10	7	1	1	1	—	—	—	—	1	1	—	—	—	—	—	—	1	—	—	—	—	1	—	—	—	28	29
85 — 90 » »	4	9	1	—	1	1	—	1	—	—	—	—	—	—	—	—	—	—	—	—	—	—	—	—	—	—	—	—	6	11
90 — 95 » »	1	3	—	—	—	—	1	—	—	—	—	—	—	—	—	—	—	—	—	—	—	—	—	—	—	—	—	—	2	3
95 — 100 » »	—	2	—	—	1	—	—	—	—	—	—	—	—	—	—	—	—	—	—	—	—	—	—	—	—	1	—	—	1	3
Maiores de 100 annos Plus de 100 ans	1	2	—	—	1	—	—	—	—	—	—	—	—	—	—	—	—	—	—	—	—	—	—	—	—	—	—	—	2	2
Edade ignorada âge inconnu	20	64	66	8	6	4	—	6	3	—	2	—	—	1	—	—	—	—	—	—	—	—	—	—	—	—	101	138	198	221
Total	10.352	12.319	6.872	2.219	2.517	1.376	1.169	711	92	117	15	25	147	192	69	186	15	11	53	54	38	34	4	2	2	12	171	222	21.516	17.480

Districto Municipal de Santo Antonio

District Municipal de Santo Antonio

ESTADO CIVIL E NACIONALIDADE

État civil et nationalité

NACIONALIDADE Nationalité	Solteiros Célibataires			Casados Mariés			Viuvos Veufs			E. civil ignorado État civil ignoré			Total		
	H.	M.	T.	H.	M.	T.	H.	M.	T.	H.	M.	T.	H.	M.	T.
Brazileiros Brésiliens	8.287	8.467	16.754	1.760	2.438	4.198	276	1.371	1.647	29	43	72	10.352	12.319	22.671
Portuguezes Portugais	3.974	677	4.651	2.534	1.152	3.686	310	364	674	54	26	80	6.872	2.219	9.091
Italianos Italiens	1.197	400	1.597	1.230	757	1.987	80	208	288	10	11	21	2.517	1 376	3.893
Hespanhóes Espagnols	743	247	990	380	315	695	36	138	174	10	11	21	1.169	711	1.880
Allemães Allemands	58	38	96	33	50	83	1	29	30	—	—	—	92	117	209
Inglezes Anglais	5	12	17	9	10	19	1	3	4	—	—	—	15	25	40
Francezes Français	77	64	141	53	73	126	17	52	69	—	3	3	147	192	339
Outros Europeus Autres Européens	33	103	136	32	47	79	4	33	37	—	3	3	69	186	255
Anglo-Americanos Anglo-Américains	8	1	9	6	4	10	1	6	7	—	—	—	15	11	26
Hispano-Americanos Hispano-Américains	34	28	62	15	19	34	4	7	11	—	—	—	53	54	107
Turco-Arabes Turc-Arabes	21	12	33	17	15	32	—	7	7	—	—	—	38	34	72
Outros Asiaticos Autres-Asiatiques	—	1	1	4	1	5	—	—	—	—	—	—	4	2	6
Africanos Africains	2	8	10	—	1	1	—	3	3	—	—	—	2	12	14
N. ignorada Nationalité inconnue	51	48	99	12	19	31	2	4	6	106	151	257	171	222	393
Total	14.490	10.106	24.596	6.085	4.901	10.986	732	2.225	2.957	209	248	457	21.516	17.480	38.996

SANTO ANTONO - 5º DISTRICTO

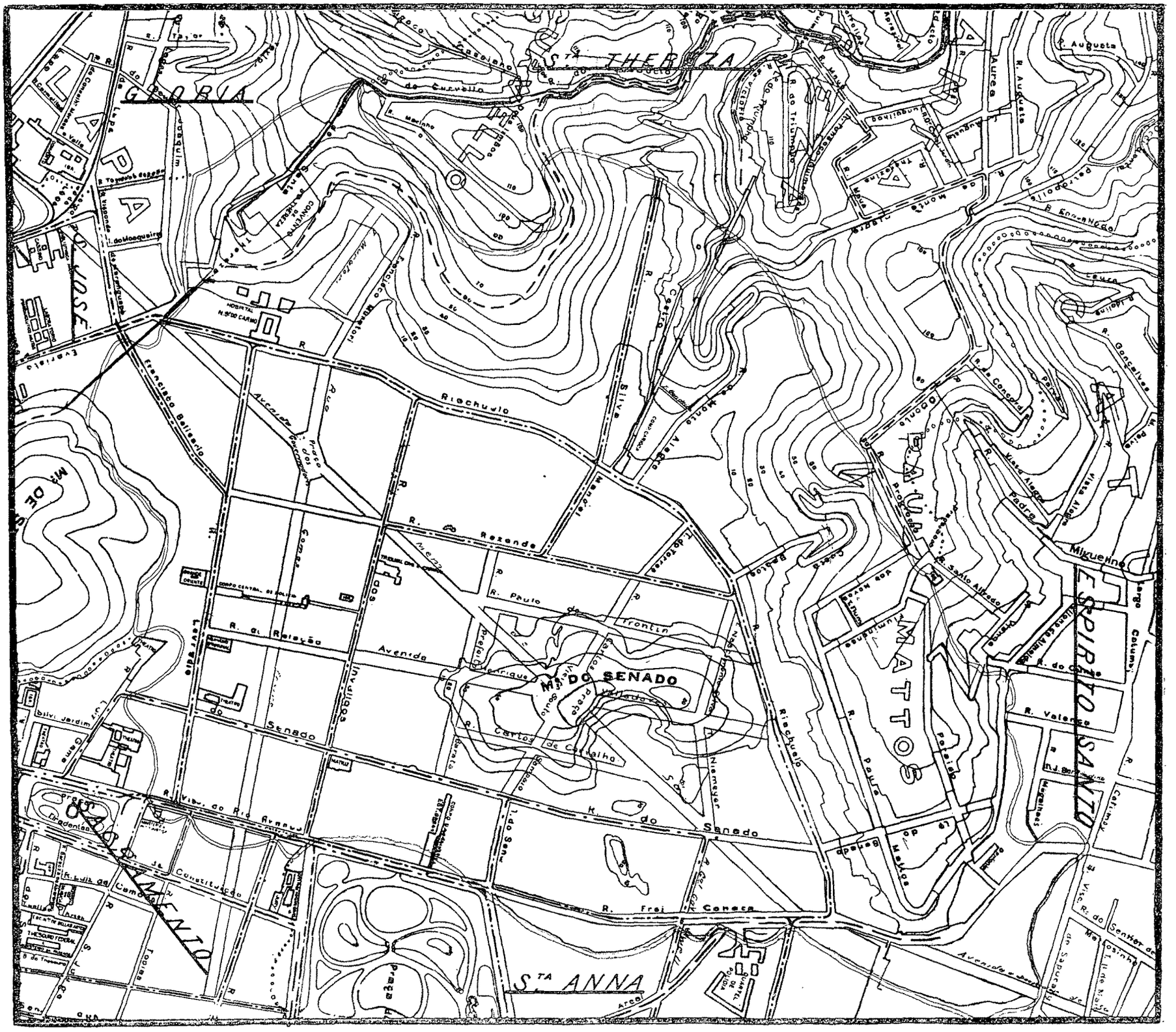
GLORIA
STA THEREZA
S. JOSÉ
Riachuelo
R. do Senado
R. Frei Caneca
STA ANNA
ESPIRITO SANTO
MATTOS
Avenida
Senado
Senado
Senado

Districto Municipal de Santo Antonio

District Municipal de Santo Antonio

GRÁO DE INSTRUCÇÃO POR SEXO E NACIONALIDADE

Degré d'instruction suivant le sexe et la nationalité

NACIONALIDADE Nationalité	Sabem ler ou escrever Sachant lire ou écrire			Não sabem ler ou escrever Ne sachant pas lire ou écrire			Gráo de instrucção ignorado Degré d'instruction ignoré			Total		
	H.	M.	T.	H.	M.	T.	H.	M.	T.	H.	M.	T.
Brazileiros Brésiliens	6.748	6.330	13.078	3.265	5.587	8.852	339	402	741	10.352	12.319	22.671
Portuguezes Portugais	4.838	891	5.729	1.889	1.228	3.117	145	100	245	6.872	2.219	9.091
Italianos Italiens	1.384	647	2.031	1.016	641	1.657	117	88	205	2.517	1.376	3.893
Hespanhóes Espagnols	957	407	1.364	179	275	454	33	29	62	1.169	711	1.880
Allemães Allemands	90	95	185	2	19	21	—	3	3	92	117	209
Inglezes Anglais	15	21	36	—	4	4	—	—	—	15	25	40
Francezes Français	133	165	298	10	24	34	4	3	7	147	192	339
Outros Europeus Autres Européens	63	111	174	6	68	74	—	7	7	69	186	225
Anglo-Americanos Anglo-Americains	14	10	24	1	1	2	—	—	—	15	11	26
Hispano-Americanos Hispano-Americains	41	41	82	11	10	21	1	3	4	53	54	107
Turco-Arabes Turc-Arabes	23	8	31	14	26	40	1	—	1	38	34	72
Outros Asiaticos Autres Asiatiques	2	1	3	2	1	3	—	—	—	4	2	6
Africanos Africains	—	1	1	2	10	12	—	1	1	2	12	14
N. ignorada Nationalite inconnue	22	46	68	26	45	71	123	131	254	171	222	393
Total	14.330	8.774	23.104	6.423	7.939	14.362	763	767	1.530	21.516	17.480	38.996

Districto Municipal de Santo Antonio (District Municipal de Santo Antonio)

PROFISSÕES E NACIONALIDADES (Professions et nationalités)

PROFISSÕES (PROFESSIONS)			NACIONALIDADES (NATIONALITÉS)								TOTAL		
			BRAZILEIRA (Brésilienne)			EXTRANGEIRA (Étrangère)			IGNORADA (Ignorée)				
			H.	M.	T.	H.	M.	T.	H.	M.	T.	H.	M.	T.
Producção da materia prima (Production de la matière première)	Exploração da superficie do solo (Exploitation de la surface du sol)	Agricultura, horticultura, sylvicultura e floricultura (Agriculture, horticulture, sylviculture et jardinage)	20	—	20	124	1	125	—	—	—	144	1	145
		Creação (Élevage)	12	—	12	—	—	—	—	—	—	12	—	12
		Caça e pesca (Chasse et pêche)	—	—	—	—	—	—	—	—	—	—	—	—
	Extracção de materias mineraes (Extraction de matières minérales)	Pedreiras (Carrières)	4	—	4	16	—	16	—	—	—	20	—	20
		Salinas (Salines)	—	—	—	—	—	—	—	—	—	—	—	—
		Outras (Autres)	—	—	—	—	—	—	—	—	—	—	—	—
Transformação e emprego da materia prima (Transformation et emploi de la matière première)	Industria (Industrie) — Industrias classificadas segundo a natureza das materias utilisadas (Industries classées suivant la nature des matières utilisées)	Textis (Textiles)	—	—	—	—	—	—	—	—	—	—	—	—
		Couros, pelles, ossos e outras materias duras do reino animal (Cuirs, peaux, os et autres matières dures du règne animal)	—	—	—	—	—	—	—	—	—	—	—	—
		Madeira (Bois)	28	—	28	64	1	65	—	—	—	92	1	93
		Metallurgia (Métallurgie)	158	—	158	238	—	238	1	—	1	397	—	397
		Ceramica (Céramique)	17	—	17	79	—	79	—	—	—	96	—	96
		Productos chimicos propriamente ditos e productos analogos (Produits chimiques proprement dits et produits analogues)	12	—	12	1	—	1	—	—	—	13	—	13
	Industria (Industrie) — Industrias classificadas segundo o genero das necessidades a que se applicam (Industries classées suivant le genre des besoins auxquels elles s'appliquent)	Alimentação (Alimentation)	68	19	87	186	12	198	—	—	—	254	31	285
		Vestuario e toilette (Habillement et toilette)	282	1.111	1.393	752	838	1.590	2	27	29	1.036	1.976	3.012
		Mobiliario (Ameublement)	35	—	35	21	—	21	—	—	—	56	—	56
		Edificação (Bâtiment)	531	—	531	1.498	—	1.498	5	1	6	2.034	1	2.035
		Construcção dos apparelhos de transporte (Construction des appareils de transport)	7	—	7	15	—	15	—	—	—	22	—	22
		Producção e transmissão das forças physicas (Production et transmission des forces physiques)	88	—	88	51	—	51	1	—	1	140	—	140
		Industrias relativas ás sciencias, lettras e artes e industrias de luxo (Industries relatives aux sciences, lettres et arts et industries de luxe)	166	7	173	117	1	118	—	—	—	283	8	291
	Industrias não classificadas (Industries non classées)		228	34	262	418	58	476	—	—	—	646	92	738
	Transportes (Transports)	Maritimo (Maritime)	39	—	39	27	—	27	—	—	—	66	—	66
		Terrestre (Terrestre)	229	—	229	1.111	—	1.111	3	—	3	1.343	—	1.343
		Correios, telegraphos e telephones (Postes, télégraphes et téléphones)	67	3	70	23	—	23	—	—	—	90	3	93
	Commercio (Commerce)	Bancos, estabelecimentos de credito, cambio e seguro (Banques, établissements de crédit, change et assurance	2	—	2	1	—	1	—	—	—	3	—	3
		Corretagem, commissões e consignações (Courtage, commissions et consignations)	26	—	26	12	—	12	—	—	—	38	—	38
		Commercio propriamente dito (Commerce proprement dit)	1.292	10	1.302	3.448	55	3.503	2	—	2	4.742	65	4.807
Administrações publicas e profissões liberaes (Administrations publiques et professions libérales)	Força e segurança publicas (Force et sureté publiques)	Exercito (Armée de terre)	195	—	195	—	—	—	—	—	—	195	—	195
		Armada (Armée de mer)	1	—	1	—	—	—	—	—	—	1	—	1
		Policia (Police)	532	—	532	19	—	19	—	—	—	551	—	551
		Bombeiros (Pompiers)	42	—	42	—	—	—	—	—	—	42	—	42
	Funccionalismo (Fonctionnalisme)	Serviços do Municipio (Services du Municipe)	30	—	30	2	—	2	—	—	—	32	—	32
		Serviços da Federação (Services de la Fédération)	434	—	434	24	—	24	—	—	—	458	—	458
		Serviços dos Estados (Services des États — anciennes *provinces*)	—	—	—	—	—	—	—	—	—	—	—	—
		Administrações annexas (Administrations annexes)	—	—	—	—	—	—	—	—	—	—	—	—
	Profissões liberaes (Professions libérales)	Religiosas (Religieuses)	7	—	7	6	—	6	—	—	—	13	—	13
		Judiciarias (Judiciaires)	70	—	70	—	—	—	—	—	—	70	—	70
		Sanitarias (Sanitaires)	177	6	183	24	5	29	1	—	1	202	11	213
		Magisterio (Enseignement)	53	98	151	27	21	48	—	—	—	80	119	199
		Sciencias, lettras e artes (Sciences, lettres et arts)	135	8	143	132	32	164	—	—	—	267	40	307
	Pessoas que vivem principalmente de suas rendas (Personnes vivant surtout de leurs revenus)		61	69	130	40	29	69	—	1	1	101	99	200
Outras (Autres)		Serviço domestico (Travail domestique)	537	3.875	4.412	628	1.947	2.575	4	3	7	1.169	5.825	6.994
		Jornaleiros, trabalhadores braçaes, etc. (Journaliers, gens de peine, etc.)	258	1	259	1.072	11	1.083	—	—	—	1.330	12	1.342
		Profissões mal especificadas (Professions mal déterminées)	175	24	199	168	11	179	2	—	2	345	35	380
		Classes improductivas (Classes improductives)	925	578	1.503	99	38	137	9	1	10	1.033	617	1.650
		Profissões desconhecidas (Professions inconnues)	1.203	1.644	2.847	290	570	860	106	55	161	1.599	2.269	3.868
		Sem profissão declarada / Sans profession déclarée — menores de 15 annos (moins de 15 ans)	1.795	1.714	3.509	164	340	504	14	47	61	1.973	2.101	4.074
		Sem profissão declarée / Sans profession déclarée — maiores de 15 annos (plus de 15 ans)	411	3.118	3.529	96	969	1.065	21	87	108	528	4.174	4.702
	Total		10.352	12.319	22.671	10.993	4.939	15.932	171	222	393	21.516	17.480	38.996

Districto Municipal de Santa Thereza

District Municipal de Santa Thereza

ESTADO CIVIL E EDADE

État civil et âge

Convenção / Convention: Homem / Homme } H. — Mulher / Femme } M. — Total — T.

Menores de 13 annos Moins de 13 ans	Sexo / Sexe	
	H.	M.
0 — 1 anno (an)	116	110
1 — 2 annos (ans)	75	70
2 — 3 »	103	90
3 — 4 »	94	101
4 — 5 »	106	103
0 — 5 »	494	474
5 — 6 »	84	80
6 — 7 »	111	78
7 — 8 »	79	103
8 — 9 »	76	73
9 — 10 »	94	85
10 — 11 »	78	79
11 — 12 »	62	66
12 — 13 »	87	90
Total....	1.165	1.128

EDADE Âge	Solteiros Célibataires		Casados Mariés		Viuvos Veufs		E. civil ignorado État civil ignoré		Total	
	H.	M.	H.	M.	H.	M.	H.	M.	H.	M.
0 — 13 annos (ans)	1.165	1.128	—	—	—	—	—	—	1.165	1.128
13 — 14 » »	80	89	—	—	—	—	—	—	80	89
14 — 15 » »	54	77	—	—	—	—	—	1	54	78
0 — 15 » »	1.299	1.294	—	—	—	—	—	1	1.299	1.295
15 — 20 » »	341	356	2	45	—	—	1	3	344	404
20 — 25 » »	341	259	83	178	4	14	2	1	430	452
25 — 30 » »	210	144	174	240	4	22	2	2	390	408
30 — 35 » »	127	71	196	196	5	36	—	1	328	304
35 — 40 » »	85	56	216	142	7	30	3	3	311	231
40 — 45 » »	65	54	173	109	23	57	1	3	262	223
45 — 50 » »	38	36	150	74	11	55	1	2	200	167
50 — 55 » »	29	35	111	56	22	74	—	2	162	167
55 — 60 » »	24	19	61	23	10	37	—	—	95	79
60 — 65 » »	4	14	49	13	12	48	—	1	65	76
65 — 70 » »	2	6	19	7	7	34	—	—	28	47
70 — 75 » »	1	3	8	8	2	14	—	1	11	26
75 — 80 » »	1	2	3	—	3	13	—	2	7	17
80 — 85 » »	2	2	—	2	1	11	—	—	3	15
85 — 90 » »	1	—	2	—	—	4	1	—	4	4
90 — 95 » »	—	1	—	—	—	2	—	—	—	3
95 — 100 » »	—	—	—	—	1	3	—	—	1	3
Maiores de 100 annos Plus de 100 ans	1	2	—	—	—	1	—	—	1	3
Edade ignorada..... Âge inconnu	25	22	13	13	—	6	15	12	53	53
Total.....	2.596	2.376	1.260	1.106	112	461	26	34	3.994	3.977

Districto Municipal de Santa Thereza
District Municipal de Santa Thereza

GRÁO DE INSTRUCÇÃO POR SEXO E EDADE
Degré d'instruction suivant le sexe et l'âge

EDADE âge	Sabem ler ou escrever Sachant lire ou écrire			Não sabem ler ou escrever Ne sachant pas lire ou écrire			Gráo de instrucção ignorado Degré d'instruction ignoré			Total		
	H.	M.	T.	H.	M.	T.	H.	M.	T.	H.	M.	T.
0 — 5 annos (ans).....	—	1	1	493	472	965	1	1	2	494	474	968
5 — 6 » »	6	3	9	78	75	153	—	2	2	84	80	164
6 — 7 » »	18	8	26	91	68	159	2	2	4	111	78	189
7 — 8 » »	19	35	54	58	65	123	2	3	5	79	103	182
8 — 9 » »	32	32	64	42	40	82	2	1	3	76	73	149
9 — 10 » »	44	47	91	49	36	85	1	2	3	94	85	179
10 — 11 » »	44	45	89	32	34	66	2	—	2	78	79	157
11 — 12 » »	34	45	79	27	19	46	1	2	3	62	66	128
12 — 13 » »	51	47	98	36	42	78	—	1	1	87	90	177
13 — 14 » »	58	58	116	21	29	50	1	2	3	80	89	169
14 — 15 » »	36	51	87	18	26	44	—	1	1	54	78	132
0 — 15 » »	342	372	714	945	906	1.851	12	17	29	1.299	1.295	2.594
15 — 20 » »	260	262	522	83	135	218	1	7	8	344	404	748
Maiores de 20 annos..... Plus de 20 ans	1.664	1.295	2.959	623	899	1.522	11	31	42	2.298	2.225	4.523
Edade ignorada..... Âge inconnu	35	35	70	5	5	10	13	13	26	53	53	106
Total.....	2.301	1.964	4.265	1.656	1.945	3.601	37	68	105	3.994	3.977	7.971

Districto Municipal de Santa Thereza

District Municipal de Santa Thereza

EDADE E NACIONALIDADE

âge et nationalité

EDADE âge	Brazileiros Brésiliens		Portuguezes Portugais		Italianos Italiens		Hespanhóes Espagnols		Allemães Allemands		Inglezes Anglais		Francezes Français		Outros europeus Autres Européens		Anglo-americanos Anglo-Américains		Hispano-americanos Hispano-Américains		Turco-arabes Turc-Arabes		Outros asiaticos Autres Asiatiques		Africanos Africains		N. ignorada Nationalité inconnue		Total	
	H.	M.	H.	M.	H	M	H.	M.	H.	M.	H.	M.	H.	M.	H.	M.	H.	M.	H.	M.	H.	M.	H.	M.	H.	M.	H.	M.	H	M.
0 — 15 annos (ans)	1.205	1.217	56	36	9	9	8	4	9	11	3	8	—	2	3	6	3	1	—	1	—	—	—	—	—	—	3	—	1.299	1.295
15 — 20 » »	241	348	75	36	16	4	8	7	1	3	—	—	1	2	—	2	—	—	2	2	—	—	—	—	—	—	—	—	344	404
20 — 25 » »	256	347	131	46	12	12	16	21	7	7	3	2	1	9	—	2	2	2	1	1	—	1	—	—	—	—	1	2	430	452
25 — 30 » »	182	296	146	54	25	15	13	13	11	12	3	4	2	7	2	1	4	2	—	2	1	—	—	—	—	—	1	2	390	408
30 — 35 » »	127	211	123	44	31	13	11	7	15	3	6	2	4	7	1	3	3	7	5	6	—	1	1	—	1	—	—	—	328	304
35 — 40 » »	119	143	120	46	24	12	16	11	13	3	7	2	1	8	1	4	6	2	2	—	—	—	2	—	—	—	—	—	311	231
40 — 45 » »	106	133	107	49	12	11	8	6	5	8	5	2	5	8	6	3	5	2	2	1	1	—	—	—	—	—	—	—	262	223
45 — 50 » »	69	107	92	42	22	9	5	4	3	1	—	1	2	1	4	2	2	—	—	—	—	—	—	—	—	—	1	—	200	167
50 — 55 « »	58	114	75	33	19	8	4	3	1	1	3	1	1	3	—	1	1	1	—	—	—	—	—	—	—	—	—	2	162	167
55 — 60 » »	37	51	37	19	10	3	4	1	—	1	1	—	2	3	2	—	—	—	2	1	—	—	—	—	—	—	—	—	95	79
60 — 65 » »	24	50	32	16	4	2	2	2	—	3	1	—	1	1	1	1	—	—	—	—	—	—	—	—	—	—	—	1	65	76
65 — 70 » »	13	31	12	9	2	1	—	1	1	1	—	—	—	2	—	—	—	1	—	—	—	—	—	—	—	1	—	—	28	47
70 — 75 » »	4	16	7	7	—	3	—	—	—	—	—	—	—	—	—	—	—	—	—	—	—	—	—	—	—	—	—	—	11	26
75 — 80 » »	2	9	4	2	—	—	—	—	—	1	—	3	—	2	—	—	—	—	—	—	—	—	—	—	1	—	—	—	7	17
80 — 85 » »	—	13	1	1	—	—	—	1	—	—	—	—	1	—	—	—	—	—	—	—	—	—	—	—	1	—	—	—	3	15
85 — 90 » »	4	3	—	1	—	—	—	—	—	—	—	—	—	—	—	—	—	—	—	—	—	—	—	—	—	—	—	—	4	4
90 — 95 » »	—	3	—	—	—	—	—	—	—	—	—	—	—	—	—	—	—	—	—	—	—	—	—	—	—	—	—	—	—	3
95 —100 » »	1	1	—	2	—	—	—	—	—	—	—	—	—	—	—	—	—	—	—	—	—	—	—	—	—	—	—	—	1	3
Maiores de 100 annos Plus de 100 ans	1	3	—	—	—	—	—	—	—	—	—	—	—	—	—	—	—	—	—	—	—	—	—	—	—	—	—	—	1	3
Edade ignorada âge inconnu	12	32	11	2	—	3	3	1	7	2	1	—	3	3	1	—	1	—	—	—	—	—	—	—	—	—	14	10	53	53
Total	2.461	3.128	1.029	445	186	105	98	82	73	57	33	25	24	58	21	25	27	18	14	14	2	2	3	—	3	1	20	17	3.994	3.977

Districto Municipal de Santa Thereza
District Municipal de Santa Thereza

ESTADO CIVIL E NACIONALIDADE
État civil et nationalité

NACIONALIDADE Nationalité	Solteiros Célibataires			Casados Mariés			Viuvos Veufs			E. civil ignorado État civil ignoré			Total		
	H.	M.	T.	H.	M.	T.	H.	M.	T.	H.	M.	T.	H.	M.	T.
Brazileiros Brésiliens	1.907	2.105	4.012	496	689	1.185	49	317	366	9	17	26	2.461	3.128	5.589
Portuguezes Portugais	449	126	575	533	233	766	46	79	125	1	7	8	1.029	445	1.474
Italianos Italiens	75	25	100	102	66	168	9	14	23	—	—	—	186	105	291
Hespanhóes Espagnols	54	32	86	43	35	78	1	15	16	—	—	—	98	82	180
Allemães Allemands	45	27	72	25	19	44	3	11	14	—	—	—	73	57	130
Inglezes Anglais	21	12	33	10	9	19	2	4	6	—	—	—	33	25	58
Francezes Français	9	24	33	13	21	34	1	13	14	1	—	1	24	58	82
Outros Europeus Autres Européens	9	14	23	11	7	18	1	4	5	—	—	—	21	25	46
Anglo-Americanos Anglo-Américains	15	2	17	12	14	26	—	2	2	—	—	—	27	18	45
Hispano-Americanos Hispano-Américains	5	5	10	9	8	17	—	1	1	—	—	—	14	14	28
Turco-Arabes Turc-Arabes	—	1	1	2	1	3	—	—	—	—	—	—	2	2	4
Outros Asiaticos Autres Asiatiques	1	—	1	1	—	1	—	—	—	1	—	1	3	—	3
Africanos Africains	2	—	2	1	—	1	—	1	1	—	—	—	3	1	4
N. ignorada Nationalité inconnue	4	3	7	2	4	6	—	—	—	14	10	24	20	17	37
Total	2.596	2.376	4.972	1.260	1.106	2.366	112	461	573	26	34	60	3.994	3.977	7.971

SANTA THEREZA — 6.º DISTRICTO

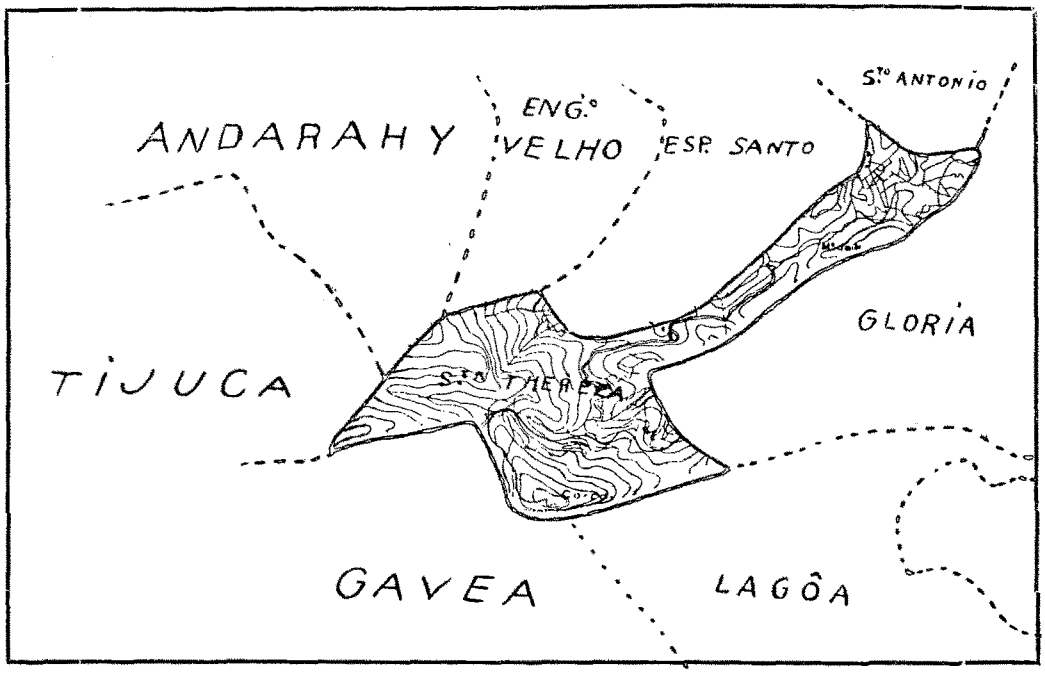

Escala 1:50.000

Districto Municipal de Santa Thereza

District Municipal de Santa Thereza

GRÁO DE INSTRUCÇÃO POR SEXO E NACIONALIDADE

Degré d'instruction suivant le sexe et la nationalité

NACIONALIDADE Nationalité	Sabem ler ou escrever Sachant lire ou écrire			Não sabem ler ou escrever Ne sachant pas lire ou écrire			Gráo de instrucção ignorado Degré d'instruction ignoré			Total		
	H	M.	T.	H.	M.	T.	H.	M.	T.	H.	M.	T.
Brazileiros Brésiliens	1.290	1.512	2.802	1.155	1.581	2.736	16	35	51	2.461	3.128	5.589
Portuguezes Portugais	646	176	822	378	263	641	5	6	11	1.029	445	1.474
Italianos Italiens	112	66	178	74	36	110	—	3	3	186	105	291
Hespanhóes Espagnols	65	37	102	33	45	78	—	—	—	98	82	180
Allemães Allemands	69	49	118	4	7	11	—	1	1	73	57	130
Inglezes Anglais	30	20	50	3	5	8	—	—	—	33	25	58
Francezes Français	24	51	75	—	3	3	—	4	4	24	58	82
Outros Europeus Autres Européens	19	22	41	2	1	3	—	2	2	21	25	46
Anglo-Americanos Anglo-Américains	27	15	42	—	—	—	—	3	3	27	18	45
Hispano-Americanos Hispano-Américains	11	13	24	1	1	2	2	—	2	14	14	28
Turco-Arabes Turc-Arabes	1	—	1	1	2	3	—	—	—	2	2	4
Outros Asiaticos Autres Asiatiques	3	—	3	—	—	—	—	—	—	3	—	3
Africanos Africains	1	—	1	2	1	3	—	—	—	3	1	4
N. ignorada Nationalité inconnue	3	3	6	3	—	3	14	14	28	20	17	37
Total	2.301	1.964	4.265	1.656	1.945	3.601	37	68	105	3.994	3.977	7.971

Districto Municipal de Santa Thereza (District Municipal de Santa Thereza)

PROFISSÕES E NACIONALIDADES (Professions et nationalités)

PROFISSÕES (PROFESSIONS)				NACIONALIDADES (NATIONALITÉS)									TOTAL		
				BRAZILEIRA (Brésilienne)			EXTRANGEIRA (Étrangère)			IGNORADA (Ignorée)					
				H.	M.	T.	H.	M.	T.	H.	M.	T.	H.	M.	T.
Producção da materia prima (Production de la matière première)	Exploração da superficie do solo (Exploitation de la surface du sol)		Agricultura, horticultura, sylvicultura e floricultura (Agriculture, horticulture, sylviculture et jardinage)	16	1	17	86	—	86	—	—	—	102	1	103
			Creação (Élevage)	3	—	3	10	—	10	—	—	—	13	—	13
			Caça e pesca (Chasse et pêche)	—	—	—	—	—	—	—	—	—	—	—	—
	Extracção de materias mineraes (Extraction de matières minérales)		Pedreiras (Carrières)	1	—	1	10	—	10	—	—	—	11	—	11
			Salinas (Salines)	—	—	—	—	—	—	—	—	—	—	—	—
			Outras (Autres)	—	—	—	—	—	—	—	—	—	—	—	—
Transformação e emprego da materia prima (Transformation et emploi de la matière première)	Industria (Industrie)	Industrias classificadas segundo a natureza das materias utilisadas (Industries classées suivant la nature des matières utilisées)	Textis (Textiles)	1	1	2	2	—	2	—	—	—	3	1	4
			Couros, pelles, ossos e outras materias duras do reino animal (Cuirs, peaux, os et autres matières dures du règne animal)	—	—	—	—	—	—	—	—	—	—	—	—
			Madeiras (Bois)	3	—	3	5	—	5	—	—	—	8	—	8
			Metallurgia (Métallurgie)	21	—	21	13	—	13	—	—	—	34	—	34
			Ceramica (Céramique)	—	—	—	—	—	—	—	—	—	—	—	—
			Productos chimicos propriamente ditos e productos analogos (Produits chimiques proprement dits et produits analogues)	6	—	6	1	—	1	—	—	—	7	—	7
		Industrias classificadas segundo o genero das necessidades a que se applicam (Industries classées suivant le genre des besoins auxquels elles s'appliquent)	Alimentação (Alimentation)	1	—	1	7	—	7	—	—	—	8	—	8
			Vestuario e toilette (Habillement et toilette)	11	140	151	36	83	119	—	—	—	47	223	270
			Mobiliario (Ameublement)	6	—	6	—	—	—	—	—	—	6	—	6
			Edificação (Bâtiment)	196	—	196	199	—	199	—	—	—	395	—	395
			Construcção dos apparelhos de transporte (Construction des appareils de transport)	5	—	5	7	—	7	—	—	—	12	—	12
			Producção e transmissão das forças physicas (Production et transmission des forces physiques)	10	—	10	14	—	14	—	—	—	24	—	24
			Industrias relativas ás sciencias, lettras e artes e industrias de luxo (Industries relatives aux sciences, lettres et arts et industries de luxe)	24	3	27	15	—	15	—	—	—	39	3	42
		Industrias não classificadas (Industries non classées)		59	1	60	45	5	50	—	—	—	104	6	110
	Transportes (Transports)		Maritimo (Maritime)	3	—	3	—	—	—	—	—	—	3	—	3
			Terrestre (Terrestre)	37	—	37	64	—	64	—	—	—	101	—	101
			Correios, telegraphos e telephones (Postes, télégraphes et téléphones)	15	1	16	5	1	6	—	—	—	20	2	22
	Commercio (Commerce)		Bancos, estabelecimentos de credito cambio e seguro (Banques, établissements de crédit, change et assurance)	—	—	—	2	—	2	—	—	—	2	—	2
			Corretagem, commissões e consignações (Courtage, commissions et consignations)	—	—	—	6	—	6	—	—	—	6	—	6
			Commercio propriamente dito (Commerce proprement dit)	212	—	212	394	3	397	1	—	1	607	3	610
Administrações publicas e profissões liberaes (Administrations publiques et professions liberales)	Força e segurança publicas (Force et sureté publiques)		Exercito (Armée de terre)	10	—	10	—	—	—	—	—	—	10	—	10
			Armada (Armée de mer)	9	—	9	—	—	—	—	—	—	9	—	9
			Policia (Police)	13	—	13	—	—	—	—	—	—	13	—	13
			Bombeiros (Pompiers)	5	—	5	—	—	—	—	—	—	5	—	5
	Funccionalismo (Fonctionnalisme)		Serviços do Municipio (Services du Municipe)	10	1	11	2	—	2	—	—	—	12	1	13
			Serviços da Federação (Services de la Fédération)	80	—	80	1	—	1	—	—	—	81	—	81
			Serviços dos Estados (Services des États — anciennes *provinces*)	1	—	1	—	—	—	—	—	—	1	—	1
			Administrações annexas (Administrations annexes)	—	—	—	—	—	—	—	—	—	—	—	—
	Profissões liberaes (Professions libérales)		Religiosas (Religieuses)	4	—	4	—	—	—	—	—	—	4	—	4
			Judiciarias (Judiciaires)	37	—	37	1	—	1	—	—	—	38	—	38
			Sanitarias (Sanitaires)	39	—	39	8	—	8	—	—	—	47	—	47
			Magisterio (Enseignement)	11	20	31	2	13	15	—	—	—	13	33	46
			Sciencias, lettras e artes (Sciences, lettres et arts)	32	—	32	27	—	27	—	—	—	59	—	59
	Pessoas que vivem principalmente de suas rendas (Personnes vivant surtout de leurs revenus)			11	9	20	27	3	30	—	—	—	38	12	50
Outras (Autres)			Serviço domestico (Travail domestique)	159	674	833	121	241	362	1	—	1	281	915	1.196
			Jornaleiros, trabalhadores braçaes, etc. (Journaliers, gens de peine, etc.)	73	—	73	81	—	81	—	—	—	154	—	154
			Profissões mal especificadas (Professions mal déterminées)	24	1	25	29	1	30	—	—	—	53	2	55
			Classes improductivas (Classes improductives)	137	58	195	8	4	12	—	1	1	145	63	208
			Profissões desconhecidas (Professions inconnues)	296	400	696	201	100	301	17	11	28	514	511	1.025
			Sem profissão declarada (Sans profession declarée) — menores de 15 annos (moins de 15 ans)	840	948	1.788	64	58	122	1	—	1	905	1.006	1.911
			Sem profissão declarada (Sans profession declarée) — maiores de 15 annos (plus de 15 ans)	40	870	910	20	320	340	—	5	5	60	1.195	1.255
			Total	2.461	3.128	5.589	1.513	832	2.345	20	17	37	3.994	3.977	7.971

Districto Municipal da Gloria

District Municipal de Gloria

ESTADO CIVIL E EDADE

État civil et âge

Convenção / Convention: Homem / Homme = H. — Mulher / Femme = M. — Total = T.

Menores de 13 annos Moins de 13 ans	Sexo / Sèxe	
	H.	M.
0 — 1 anno (an)	623	510
1 — 2 annos (ans)	487	388
2 — 3 »	704	529
3 — 4 »	611	507
4 — 5 »	583	438
0 — 5 »	3.008	2.372
5 — 6 »	580	436
6 — 7 »	564	452
7 — 8 »	563	468
8 — 9 »	507	444
9 — 10 »	530	447
10 — 11 »	577	505
11 — 12 »	486	417
12 — 13 »	634	529
Total....	7.449	6.070

EDADE âge	Solteiros Célibataires		Casados Mariés		Viuvos Veufs		E. civil ignorado État civil ignoré		Total	
	H.	M.	H.	M.	H.	M.	H.	M.	H.	M.
0 — 13 annos (ans)	7.449	6.070	—	—	—	—	—	—	7.449	6.070
13 — 14 » »	472	517	—	—	—	—	—	—	472	517
14 — 15 » »	576	521	—	—	—	—	—	—	576	521
0 — 15 » »	8.497	7.108	—	—	—	—	—	—	8.497	7.108
15 — 20 » »	2.913	2.521	22	230	1	7	3	11	2.939	2.769
20 — 25 » »	3.531	1.982	510	934	12	50	5	4	4.058	2.970
25 — 30 » »	2.490	1.194	1.264	1.124	23	165	8	11	3.785	2.494
30 — 35 » »	1.532	796	1.446	1.062	88	236	8	4	3.074	2.098
35 — 40 » »	1.034	586	1.478	918	94	288	7	8	2.613	1.800
40 — 45 » »	724	409	1.382	657	133	417	5	13	2.244	1.496
45 — 50 » »	377	310	1.008	458	118	344	1	5	1.504	1.117
50 — 55 » »	241	237	820	307	163	402	4	1	1.228	947
55 — 60 » »	129	132	409	165	112	276	—	1	650	574
60 — 65 » »	101	142	276	85	93	331	—	2	470	560
65 — 70 » »	43	53	135	38	71	176	—	1	249	268
70 — 75 » »	26	49	71	16	67	133	—	1	164	199
75 — 80 » »	17	23	31	4	32	56	—	—	80	83
80 — 85 » »	5	19	17	2	26	49	—	—	48	70
85 — 90 » »	2	8	—	—	4	16	—	—	6	24
90 — 95 » »	—	4	1	—	—	8	—	—	1	12
95 — 100 » »	3	3	—	1	—	4	—	—	3	8
Maiores de 100 annos Plus de 100 ans	—	5	—	—	—	2	—	—	—	7
Edade ignorada..... âge inconnu	153	308	38	25	9	15	427	285	627	633
Total.....	21.818	15.889	8.908	6.026	1.046	2.975	468	347	32.240	25 237

Districto Municipal da Gloria
District Municipal de Gloria

GRÁO DE INSTRUCÇÃO POR SEXO E EDADE
Degré d'instruction suivant le sexe et l'âge

EDADE âge	Sabem ler ou escrever Sachant lire ou écrire			Não sabem ler ou escrever Ne sachant pas lire ou écrire			Gráo de instrucção ignorado Degré d'instruction ignoré			Total		
	H.	M.	T.	H.	M.	T.	H.	M.	T.	H.	M.	T.
0 — 5 annos (ans)	10	17	27	2.971	2.308	5 279	27	47	74	3.008	2.372	5.380
5 — 6 » »	40	33	73	533	396	929	7	7	14	580	436	1.016
6 — 7 » »	112	108	220	440	336	776	12	8	20	564	452	1.016
7 — 8 » »	198	163	361	350	298	648	15	7	22	563	468	1.031
8 — 9 » »	242	233	475	252	206	458	13	5	18	507	444	951
9 — 10 » »	307	265	572	210	178	388	13	4	17	530	447	977
10 — 11 » »	374	312	686	198	189	387	5	4	9	577	505	1.082
11 — 12 » »	334	272	606	145	144	289	7	1	8	486	417	903
12 — 13 » »	438	342	780	191	177	368	5	10	15	634	529	1.163
13 — 14 » »	353	344	697	112	166	278	7	7	14	472	517	989
14 — 15 » »	423	382	805	145	135	280	8	4	12	576	521	1.097
0 — 15 » »	2.831	2.471	5.302	5.547	4.533	10.080	119	104	223	8.497	7.108	15.605
15 — 20 » »	2.370	1.915	4.285	542	829	1.371	27	25	52	2.939	2.769	5.708
Maiores de 20 annos Plus de 20 ans	15.664	9.477	25.141	4.370	5.126	9.496	143	124	267	20.177	14.727	34.904
Edade ignorada Âge inconnu	158	281	439	35	58	93	434	294	728	627	633	1.260
Total	21.023	14.144	35.167	10.494	10.546	21.040	723	547	1.270	32.240	25.237	57.477

Districto Municipal da Gloria

District Municipal de Gloria

EDADE E NACIONALIDADE

âge et nationalité

EDADE âge	Brazileiros Brésiliens		Portuguezes Portugais		Italianos Italiens		Hespanhóes Espagnols		Allemães Allemands		Inglezes Anglais		Francezes Français		Outros europeus Autres Européens		Anglo-americanos Anglo-Américains		Hispano-americanos Hispano-Américains		Turco-arabes Turc-Arabes		Outros asiaticos Autres Asiatiques		Africanos Africains		N. ignorada Nationalité inconnue		Total	
	H.	M.	H.	M.	H.	M.	H.	M.	H.	M.	H.	M.	H.	M.	H.	M.	H.	M.	H.	M.	H.	M.	H.	M.	H.	M.	H.	M.	H.	M.
0 — 15 annos (ans)	7.861	6.718	401	224	78	50	53	32	19	17	16	16	13	7	32	20	4	1	5	16	3	4	—	—	—	—	12	3	8.497	7.108
15 — 20 » »	2.167	2.416	532	199	93	51	94	60	8	6	11	9	11	11	7	9	1	1	—	3	6	2	4	—	1	—	4	2	2.939	2.769
20 — 25 » »	2.576	2.422	1.047	308	143	52	163	78	31	25	18	12	27	29	18	22	4	5	9	11	13	3	4	—	—	—	5	3	4.058	2.970
25 — 30 » »	2.059	1.936	1.222	292	163	60	155	81	53	28	40	11	28	38	27	28	8	5	11	9	16	2	—	—	—	2	3	2	3.785	2.494
30 — 35 » »	1.506	1.525	1.080	281	145	69	166	72	48	23	19	23	42	53	24	27	11	3	5	19	14	2	7	—	—	1	7	—	3.074	2.098
35 — 40 » »	1.228	1.299	946	255	144	50	163	74	27	22	23	18	24	43	22	17	17	4	15	10	3	5	—	3	—	—	1	—	2.613	1.800
40 — 45 » »	988	1.099	825	229	131	36	137	50	22	19	37	2	42	34	36	15	12	3	3	5	4	—	4	—	—	3	3	1	2.244	1.496
45 — 50 » »	683	783	602	171	69	33	72	31	16	21	19	5	5	34	30	24	4	2	4	10	—	2	—	—	—	—	—	1	1.504	1.117
50 — 55 » »	566	688	480	143	78	26	34	22	18	15	16	5	12	23	8	12	8	3	4	7	3	—	1	—	—	—	—	3	1.228	947
55 — 60 » »	303	410	276	101	17	13	17	17	4	10	13	5	8	12	7	3	4	1	—	1	1	—	—	—	—	—	—	1	650	574
60 — 65 » »	229	401	190	92	24	9	4	8	5	5	4	5	5	28	4	7	1	—	—	2	1	—	—	—	3	2	—	1	470	560
65 — 70 » »	122	181	104	52	7	4	6	5	1	3	1	3	7	7	—	6	1	1	—	—	—	—	—	—	—	5	—	1	249	268
70 — 75 » »	76	155	70	23	3	4	5	2	3	2	—	2	4	7	3	1	—	—	—	1	—	—	—	—	—	2	—	—	164	199
75 — 80 » »	47	65	25	9	1	1	1	2	—	1	—	—	3	1	3	2	—	—	—	1	—	—	—	—	—	—	—	1	80	83
80 — 85 » »	33	54	14	6	—	—	1	1	—	1	—	3	—	3	—	—	—	—	—	1	—	—	—	—	—	1	—	—	48	70
85 — 90 » »	5	21	—	1	1	1	—	—	—	—	—	—	—	—	—	—	—	—	—	—	—	—	—	—	—	1	—	—	6	24
90 — 95 » »	—	9	—	1	—	—	—	—	—	—	—	—	—	—	—	—	—	—	—	—	—	—	—	—	1	2	—	—	1	12
95 — 100 » »	—	7	1	—	—	—	—	—	—	—	—	—	—	—	—	—	—	—	—	—	—	—	—	—	2	1	—	—	3	8
Maiores de 100 annos Plus de 100 ans	—	5	—	—	—	—	—	—	—	—	—	—	—	—	—	—	—	—	—	—	—	—	—	—	—	2	—	—	—	7
Edade ignorada âge inconnu	137	299	46	12	—	3	3	2	3	6	—	2	—	10	1	3	—	—	—	—	1	1	—	—	1	—	435	295	627	633
Total	20 586	20.493	7.861	2.399	1.097	462	1.074	537	258	204	217	121	231	340	222	196	75	29	56	96	65	21	20	3	8	22	470	314	32.240	25.237

Districto Municipal da Gloria
District Municipal de Gloria

ESTADO CIVIL E NACIONALIDADE
État civil et nationalité

NACIONALIDADE Nationalité	Solteiros Célibataires			Casados Mariés			Viuvos Veufs			E. civil ignorado État civil ignoré			Total		
	H.	M.	T.	H.	M.	T.	H.	M.	T.	H.	M.	T.	H.	M.	T.
Brazileiros Brésiliens	15.835	14.239	30.074	4.155	4.040	8.195	568	2.171	2.739	28	43	71	20.586	20.493	41.079
Portuguezes Portugais	4.130	829	4.959	3.345	1.136	4.481	370	426	796	16	8	24	7.861	2.399	10.260
Italianos Italiens	563	138	701	499	264	763	31	59	90	4	1	5	1.097	462	1.559
Hespanhóes Espagnols	631	207	838	419	225	644	23	102	125	1	3	4	1.074	537	1.611
Allemães Allemands	152	98	250	96	70	166	10	35	45	—	1	1	258	204	462
Inglezes Anglais	122	57	179	86	47	133	9	17	26	—	—	—	217	121	338
Francezes Français	87	142	229	128	107	235	16	90	106	—	1	1	231	340	571
Outros Europeus Autres Européens	119	87	206	92	71	163	11	37	48	—	1	1	222	196	418
Anglo-Americanos Anglo-Américains	32	8	40	39	18	57	4	3	7	—	—	—	75	29	104
Hispano-Americanos Hispano-Américains	38	50	88	18	27	45	—	19	19	—	—	—	56	96	152
Turco-Arabes Turc-Arabes	44	6	50	20	13	33	1	2	3	—	—	—	65	21	86
Outros Asiaticos Autres-Asiatiques	15	1	16	5	2	7	—	—	—	—	—	—	20	3	23
Africanos Africains	6	7	13	1	3	4	1	12	13	—	—	—	8	22	30
N. ignorada *Nationalité inconnue*	44	20	64	5	3	8	2	2	4	419	289	708	470	314	784
Total	21.818	15.889	37.707	8.908	6.026	14.934	1.046	2.975	4.021	468	347	815	32.240	25.237	57.477

GLORIA — 7.º DISTRICTO

Escala 1:5.000

Districto Municipal da Gloria
District Municipal de Gloria

GRÁO DE INSTRUCÇÃO POR SEXO E NACIONALIDADE
Degré d'instruction suivant le sexe et la nationalité

NACIONALIDADE Nationalité	Sabem ler ou escrever Sachant lire ou écrire			Não sabem ler ou escrever Ne sachant pas lire ou écrire			Gráo de instrucção ignorado Degré d'instruction ignoré			Total		
	H.	M.	T.	H.	M.	T.	H.	M.	T.	H.	M.	T.
Brazileiros Brésiliens	13.124	11.686	24.810	7.294	8.612	15.906	168	195	363	20.586	20.493	41.079
Portuguezes Portugais	5.358	1.014	6.372	2.417	1.346	3.763	86	39	125	7.861	2.399	10.260
Italianos Italiens	696	284	980	388	172	560	13	6	19	1.097	462	1.559
Hespanhóes Espagnols	801	309	1.110	261	223	484	12	5	17	1.074	537	1.611
Allemães Allemands	248	174	422	7	25	32	3	5	8	258	204	462
Inglezes Anglais	205	104	309	11	17	28	1	—	1	217	121	338
Francezes Français	229	304	533	1	35	36	1	1	2	231	340	571
Outros Europeus Autres Européens	172	137	309	46	56	102	4	3	7	222	196	418
Anglo-Americanos Anglo-Américains	74	29	103	1	—	1	—	—	—	75	29	104
Hispano-Americanos Hispano-Américains	53	79	132	3	16	19	—	1	1	56	96	152
Turco-Arabes Turc-Arabes	39	4	43	23	15	38	3	2	5	65	21	86
Outros Asiaticos Autres Asiatiques	13	2	15	7	—	7	—	1	1	20	3	23
Africanos Africains	1	5	6	7	17	24	—	—	—	8	22	30
N. ignorada Nationalite inconnue	10	13	23	28	12	40	432	289	721	470	314	784
Total	21.023	14.144	35.167	10.494	10.546	21.040	723	547	1.270	32.240	25.237	57.477

Districto Municipal da Gloria (District Municipal de Gloria)

PROFISSÕES E NACIONALIDADES (Professions et nationalités)

PROFISSÕES (PROFESSIONS)			NACIONALIDADES (NATIONALITÉS)								TOTAL		
			BRAZILEIRA (Brésilienne)			EXTRANGEIRA (Étrangère)			IGNORADA (Ignorée)				
			H.	M.	T.	H.	M.	T.	H.	M.	T.	H.	M.	T.
Producção da materia prima (Production de la matière première)	Exploração da superficie do solo (Exploitation de la surface du sol)	Agricultura, horticultura, sylvicultura e floricultura (Agriculture, horticulture, sylviculture et jardinage)	96	7	103	271	—	271	—	—	—	367	7	374
		Creação (Élevage)	6	—	6	24	—	24	—	—	—	30	—	30
		Caça e pesca (Chasse et pêche)	1	—	1	15	—	15	—	—	—	16	—	16
	Extracção de materias mineraes (Extraction de matières minérales)	Pedreiras (Carrières)	15	—	15	148	—	148	—	—	—	163	—	163
		Salinas (Salines)	—	—	—	—	—	—	—	—	—	—	—	—
		Outras (Autres)	—	—	—	—	—	—	—	—	—	—	—	—
Transformação e emprego da materia prima (Transformation et emploi de la matière première)	Industria (Industrie)	Industrias classificadas segundo a natureza das materias utilisadas (Industries classées suivant la nature des matières utilisées)	Textis (Textiles)	121	51	172	57	44	101	—	—	—	178	95	273
			Couros, pelles, ossos e outras materias duras do reino animal (Cuirs, peaux, os et autres matières dures du règne animal)	1	—	1	—	—	—	—	—	—	1	—	1
			Madeiras (Bois)	16	—	16	16	—	16	—	—	—	32	—	32
			Metallurgia (Métallurgie)	211	1	212	156	—	156	—	—	—	367	1	368
			Ceramica (Céramique)	10	—	10	12	—	12	—	—	—	22	—	22
			Productos chimicos propriamente ditos e productos analogos (Produits chimiques proprement dits et produits analogues)	2	—	2	1	—	1	—	—	—	3	—	3
		Industrias classificadas segundo o genero das necessidades a que se applicam (Industries classées suivant le genre des besoins auxquels elles s'appliquent)	Alimentação (Alimentation)	89	6	95	150	1	151	—	—	—	239	7	246
			Vestuario e toilette (Habillement et toilette)	263	1.443	1.706	279	473	752	—	2	2	542	1.918	2.460
			Mobiliario (Ameublement)	15	—	15	6	—	6	—	—	—	21	—	21
			Edificação (Bâtiment)	1.055	3	1.058	1.497	—	1.497	—	—	—	2.552	3	2.555
			Construcção dos apparelhos de transporte (Construction des appareils de transport)	36	—	36	21	—	21	—	—	—	57	—	57
			Producção e transmissão das forças physicas (Production et transmission des forces physiques)	192	—	192	149	—	149	—	—	—	341	—	341
			Industrias relativas ás sciencias, lettras e artes e industrias de luxo (Industries relatives aux sciences, lettres et arts et industries de luxe)	155	—	155	85	—	85	—	—	—	240	—	240
		Industrias não classificadas (Industries non classées)		1.107	229	1.336	948	221	1.169	—	—	—	2.055	450	2.505
	Transportes (Transports)	Maritimo (Maritime)		28	—	28	26	—	26	1	—	1	55	—	55
		Terrestre (Terrestre)		515	—	515	873	—	873	1	—	1	1.389	—	1.389
		Correios, telegraphos e telephones (Postes, télégraphes et téléphones)		117	6	123	11	1	12	—	—	—	128	7	135
	Commercio (Commerce)	Bancos, estabelecimentos de credito, cambio e seguro (Banques, établissements de crédit, change et assurance)		3	—	3	7	—	7	—	—	—	10	—	10
		Corretagem, commissões e consignações (Courtage, commissions et consignations)		68	—	68	30	—	30	—	—	—	98	—	98
		Commercio propriamente dito (Commerce proprement dit)		2.273	62	2.335	2.919	42	2.961	5	—	5	5.197	104	5.301
Administrações publicas e profissões liberaes (Administrations publiques et professions libérales)	Força e segurança publicas (Force et sureté publiques)	Exercito (Armée de terre)		195	—	195	—	—	—	—	—	—	195	—	195
		Armada (Armée de mer)		68	—	68	—	—	—	—	—	—	68	—	68
		Policia (Police)		32	—	32	3	—	3	—	—	—	35	—	35
		Bombeiros (Pompiers)		54	—	54	17	—	17	—	—	—	71	—	71
	Funccionalismo (Fonctionnalisme)	Serviços do Municipio (Services du Municipe)		30	1	31	—	—	—	—	—	—	30	1	31
		Serviços da Federação (Services de la Fédération)		840	5	845	8	—	8	—	—	—	848	5	853
		Serviços dos Estados (Services des États — anciennes *provinces*)		3	—	3	—	—	—	—	—	—	3	—	3
		Administrações annexas (Administrations annexes)		11	—	11	5	—	5	—	—	—	16	—	16
	Profissões liberaes (Professions libérales)	Religiosas (Religieuses)		25	9	34	8	11	19	—	27	27	33	47	80
		Judiciarias (Judiciaires)		374	5	379	9	—	9	—	—	—	383	5	388
		Sanitarias (Sanitaires)		495	15	510	59	15	74	—	—	—	554	30	584
		Magisterio (Enseignement)		61	147	208	31	46	77	—	—	—	92	193	285
		Sciencias, lettras e artes (Sciences, lettres et arts)		351	8	359	127	1	128	—	—	—	478	9	487
	Pessoas que vivem principalmente de suas rendas (Personnes vivant surtout de leurs revenus)			192	150	342	167	47	214	—	—	—	359	197	556
Outras (Autres)		Serviço domestico (Travail domestique)		1.564	6.344	7.908	809	1.494	2.303	13	1	14	2.386	7.839	10.225
		Jornaleiros, trabalhadores braçaes, etc. (Journaliers, gens de peine, etc.)		738	2	740	850	18	868	—	—	—	1.588	20	1.608
		Profissões mal especificadas (Professions mal déterminées)		351	2	353	201	—	201	12	—	12	564	2	566
		Classes improductivas (Classes improductives)		1.871	610	2.481	47	12	59	—	—	—	1.918	622	2.540
		Profissões desconhecidas (Professions inconnues)		187	1.006	1.193	242	99	341	384	177	561	813	1.282	2.095
		Sem profissão declarada (Sans profession declarée)	menores de 15 annos (moins de 15 ans)	5.989	4.498	10.487	484	251	735	6	1	7	6.479	4.750	11.229
			maiores de 15 annos (plus de 15 ans)	760	5.883	6.643	416	1.654	2.070	48	106	154	1.224	7.643	8.867
Total				20.586	20.493	41.079	11.184	4.430	15.614	470	314	784	32.240	25.237	57.477

Districto Municipal da Lagôa
District Municipal de Lagôa

ESTADO CIVIL E EDADE
État civil et âge

Convenção / Convention: Homem / Homme } H. — Mulher / Femme } M. — Total — T.

Menores de 13 annos / Moins de 13 ans	Sexo / Sexe	
	H.	M.
0 — 1 anno (an)	619	506
1 — 2 annos (ans)	433	394
2 — 3 »	587	487
3 — 4 »	542	458
4 — 5 »	494	445
0 — 5 »	2.675	2.290
5 — 6 »	502	396
6 — 7 »	486	419
7 — 8 »	432	430
8 — 9 »	506	410
9 — 10 »	456	397
10 — 11 »	514	468
11 — 12 »	403	454
12 — 13 »	456	570
Total....	6.430	5.834

EDADE / âge	Solteiros / Célibataires		Casados / Mariés		Viuvos / Veufs		E. civil ignorado / État civil ignoré		Total	
	H.	M.	H.	M.	H.	M.	H.	M.	H.	M.
0 — 13 annos (ans)	6.430	5.834	—	—	—	—	—	—	6.430	5.834
13 — 14 » »	404	519	—	—	—	—	—	—	404	519
14 — 15 » »	396	499	—	—	—	—	2	3	398	502
0 — 15 » »	7.230	6.852	—	—	—	—	2	3	7.232	6.855
15 — 20 » »	2.040	2.254	20	226	—	7	6	16	2.066	2.503
20 — 25 » »	2.629	1.523	422	857	15	45	18	19	3.084	2.444
25 — 30 » »	1.734	925	1.095	996	23	121	17	11	2.869	2.053
30 — 35 » »	970	600	1.199	871	58	141	7	12	2.234	1.624
35 — 40 » »	692	529	1.130	783	68	210	12	14	1.902	1.536
40 — 45 » »	514	394	1.054	554	96	304	10	12	1.674	1.264
45 — 50 » »	354	286	827	480	73	311	4	8	1.258	1.085
50 — 55 » »	226	246	609	273	79	386	7	10	921	915
55 — 60 » »	99	126	372	139	75	202	4	1	550	468
60 — 65 » »	68	128	238	88	72	280	2	6	380	502
65 — 70 » »	31	72	124	47	37	155	5	3	197	277
70 — 75 » »	27	64	60	26	34	136	2	1	123	227
75 — 80 » »	9	24	33	8	27	69	1	—	70	101
80 — 85 » »	9	27	14	4	17	64	—	—	40	95
85 — 90 » »	—	4	4	1	5	15	—	—	9	20
90 — 95 » »	2	12	—	1	2	10	—	—	4	23
95 — 100 » »	—	3	1	—	1	6	—	—	2	9
Maiores de 100 annos / Plus de 100 ans	1	1	—	—	—	3	—	—	1	4
Edade ignorada..... / âge inconnu	82	87	44	35	2	24	684	413	812	559
Total.....	16.717	14.157	7.246	5.389	684	2.489	781	529	25.428	22.564

Districto Municipal da Lagôa
District Municipal de Lagôa

GRÁO DE INSTRUCÇÃO POR SEXO E EDADE
Degré d'instruction suivant le sexe et l'âge

EDADE âge	Sabem ler ou escrever Sachant lire ou écrire			Não sabem ler ou escrever Ne sachant pas lire ou écrire			Gráo de instrucção ignorado Degré d'instruction ignoré			Total		
	H.	M.	T.	H.	M.	T.	H.	M.	T.	H.	M.	T.
0 — 5 annos (ans).....	10	15	25	2.610	2.229	4.839	55	46	101	2.675	2.290	4.965
5 — 6 » »	28	32	60	460	341	801	14	23	37	502	396	898
6 — 7 » »	81	64	145	388	322	710	17	33	50	486	419	905
7 — 8 » »	125	141	266	284	277	561	23	12	35	432	430	862
8 — 9 » »	222	177	399	269	222	491	15	11	26	506	410	916
9 — 10 » »	247	209	456	195	179	374	14	9	23	456	397	853
10 — 11 » »	326	277	603	177	177	354	11	14	25	514	468	982
11 — 12 » »	275	309	584	121	137	258	7	8	15	403	454	857
12 — 13 » »	332	389	721	111	174	285	13	7	20	456	570	1.026
13 — 14 » »	298	371	669	94	140	234	12	8	20	404	519	923
14 — 15 » »	328	381	709	68	114	182	2	7	9	398	502	900
0 — 15 » »	2.272	2.365	4.637	4.777	4.312	9.089	183	178	361	7.232	6.855	14.087
15 — 20 » »	1.611	1.823	3.434	438	641	1.079	17	39	56	2.066	2.503	4.569
Maiores de 20 annos..... Plus de 20 ans	10.931	7.835	18.766	4.249	4.638	8.887	138	174	312	15.318	12.647	27.965
Edade ignorada..... Âge inconnu	129	111	240	102	55	157	581	393	974	812	559	1.371
Total.....	14.943	12.134	27.077	9.566	9.646	19.212	919	784	1.703	25.428	22.564	47.992

Districto Municipal da Lagôa

District Municipal de Lagôa

EDADE E NACIONALIDADE

âge et nationalité

EDADE âge	Brazileiros Brésiliens		Portuguezes Portugais		Italianos Italiens		Hespanhóes Espagnols		Allemães Allemands		Inglezes Anglais		Francezes Français		Outros Europeus Autres Européens		Anglo-americanos Anglo-Américains		Hispano-americanos Hispano-Américains		Turco-arabes Turc-Arabes		Outros asiaticos Autres Asiatiques		Africanos Africains		N. ignorada Nationalité inconnue		TOTAL	
	H.	M.	H.	M.	H.	M.	H.	M.	H.	M.	H.	M.	H.	M.	H.	M.	H.	M.	H.	M.	H.	M.	H.	M.	H.	M.	H.	M.	H.	M.
0 — 15 annos (ans)	6.710	6.507	295	199	61	31	54	28	5	4	31	18	4	15	1	2	6	1	7	4	5	12	—	—	—	1	53	33	7.232	6.855
15 — 20 » »	1.618	2.259	302	146	47	22	62	32	4	5	6	10	1	6	2	4	1	2	4	6	11	6	1	—	—	—	7	5	2 066	2.503
20 — 25 » »	2.164	2.096	708	194	52	35	80	60	4	9	20	11	15	9	5	4	4	3	1	2	18	4	2	1	—	1	11	15	3.084	2.444
25 — 30 » »	1.707	1.729	908	181	66	31	111	49	7	8	14	15	17	19	6	5	5	1	4	1	10	8	4	—	—	—	10	6	2.869	2.053
30 — 35 » »	1.181	1.304	799	186	76	30	99	43	6	4	16	16	17	15	7	10	5	3	6	7	15	4	5	—	—	—	2	2	2.234	1.624
35 — 40 » »	953	1.207	748	197	63	35	73	37	7	10	21	6	15	16	6	8	2	5	5	8	1	1	1	—	—	1	7	5	1.902	1.536
40 — 45 » »	832	956	657	191	77	30	60	34	1	11	15	5	15	10	2	10	8	3	—	6	4	2	1	1	—	—	2	5	1.674	1.264
45 — 50 » »	654	826	489	156	47	21	32	28	2	14	12	8	9	14	10	7	—	4	1	3	—	2	—	—	—	—	2	2	1.258	1.085
50 — 55 » »	462	721	374	126	28	15	26	18	3	3	8	7	8	10	7	6	1	—	—	5	4	—	—	—	—	1	—	3	921	915
55 — 60 » »	286	378	207	60	18	4	18	12	3	3	5	2	4	6	4	1	1	—	1	2	1	—	—	—	1	—	1	—	550	468
60 — 65 » »	227	395	120	65	7	6	5	6	—	2	9	4	4	14	2	2	—	—	—	2	—	3	1	—	4	1	1	2	380	502
65 — 70 » »	111	214	70	40	4	—	3	2	1	4	2	1	—	9	—	1	—	1	—	—	2	—	—	—	3	4	1	1	197	277
70 — 75 » »	76	170	33	31	2	2	2	—	1	1	1	1	4	11	2	1	—	—	—	—	—	—	—	—	2	10	—	—	123	227
75 — 80 » »	41	76	26	10	1	1	—	—	—	—	1	2	—	10	1	1	—	—	—	—	—	—	—	—	—	1	—	—	70	101
80 — 85 » »	27	76	10	9	—	1	2	—	—	1	—	—	—	2	—	—	—	—	—	—	—	—	—	—	1	5	—	1	40	95
85 — 90 » »	6	14	1	1	1	—	—	—	—	—	1	—	—	1	—	—	—	—	—	2	—	—	—	—	—	2	—	—	9	20
90 — 95 » »	3	17	1	3	—	—	—	—	—	—	—	—	—	—	—	—	—	—	—	—	—	—	—	—	—	3	—	—	4	23
95 — 100 » »	—	7	2	1	—	—	—	—	—	—	—	—	—	—	—	—	—	—	—	—	—	—	—	—	—	1	—	—	2	9
Maiores de 100 annos Plus de 100 ans	1	3	—	—	—	—	—	—	—	—	—	—	—	—	—	—	—	—	—	—	—	—	—	—	—	1	—	—	1	4
Edade ignorada âge inconnu	93	148	130	24	6	3	1	—	—	—	—	1	4	8	4	3	—	—	—	—	1	—	—	—	—	—	573	372	812	559
Total	17.152	19.103	5.880	1.820	556	267	628	349	44	79	162	107	117	175	59	65	33	23	29	48	72	42	15	2	11	32	670	452	25.428	22.564

Districto Municipal da Lagôa
District Municipal de Lagôa

ESTADO CIVIL E NACIONALIDADE
État civil et nationalité

NACIONALIDADE Nationalité	Solteiros Célibataires			Casados Mariés			Viuvos Veufs			E. civil ignorado État civil ignoré			Total		
	H.	M.	T.	H.	M.	T.	H.	M.	T.	H.	M.	T.	H.	M.	T.
Brazileiros Brésiliens	12.840	13.002	25.842	3.839	3.967	7.806	399	2.027	2.426	74	107	181	17.152	19.103	36.255
Portuguezes Portugais	2.887	639	3.526	2.652	865	3.517	225	289	514	116	27	143	5.880	1.820	7.700
Italianos Italiens	295	78	373	239	158	397	12	24	36	10	7	17	556	267	823
Hespanhóes Espagnols	348	125	473	258	178	436	18	44	62	4	2	6	628	349	977
Allemães Allemands	21	31	52	21	33	54	2	14	16	—	1	1	44	79	123
Inglezes Anglais	85	53	138	71	39	110	6	15	21	—	—	—	162	107	269
Francezes Français	59	89	148	52	57	109	6	29	35	—	—	—	117	175	292
Outros Europeus Autres Européens	20	24	44	33	28	61	4	11	15	2	2	4	59	65	124
Anglo-Americanos Anglo-Américains	20	10	30	11	10	21	2	3	5	—	—	—	33	23	56
Hispano-Americanos Hispano-Américains	18	26	44	11	12	23	—	10	10	—	—	—	29	48	77
Turco-Arabes Turc-Arabes	38	14	52	33	25	58	1	3	4	—	—	—	72	42	114
Outros Asiaticos Autres Asiatiques	7	—	7	4	—	4	—	1	1	4	1	5	15	2	17
Africanos Africains	4	18	22	1	4	5	6	10	16	—	—	—	11	32	43
N. ignorada Nationalité inconnue	75	48	123	21	13	34	3	9	12	571	382	953	670	452	1.122
Total	16.717	14.157	30.874	7.246	5.389	12.635	684	2.489	3.173	781	529	1.310	25.428	22.564	47.992

LAGÔA -8º DISTRICTO

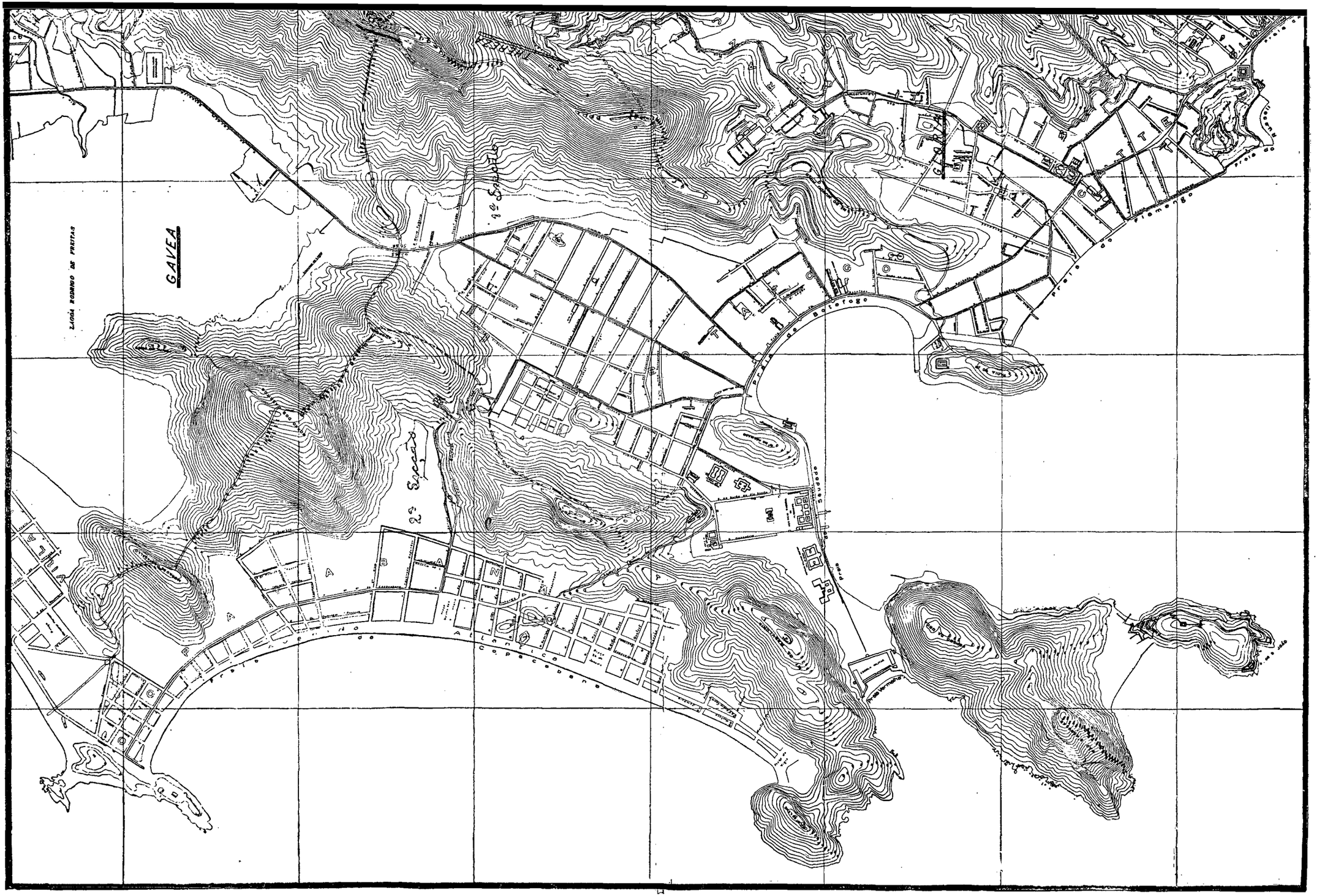

Escala 1:10.000

Districto Municipal da Lagôa

District Municipal de Lagôa

GRÁO DE INSTRUCÇÃO POR SEXO E NACIONALIDADE

Degré d'instruction suivant le sexe et la nationalité

NACIONALIDADE Nationalité	Sabem ler ou escrever Sachant lire ou écrire			Não sabem ler ou escrever Ne sachant pas lire ou écrire			Gráo de instrucção ignorado Degré d'instruction ignoré			Total		
	H.	M.	T.	H.	M.	T.	H.	M.	T.	H.	M.	T.
Brazileiros Brésiliens	10.110	10.620	20.730	6.790	8.148	14.938	252	335	587	17.152	19.103	36.255
Portuguezes Portugais	3.562	757	4.319	2.236	1.022	3.258	82	41	123	5.880	1.820	7.700
Italianos Italiens	391	147	538	147	114	261	18	6	24	556	267	823
Hespanhóes Espagnols	401	168	569	220	178	398	7	3	10	628	349	977
Allemães Allemands	38	62	100	6	15	21	—	2	2	44	79	123
Inglezes Anglais	142	93	235	20	13	33	—	1	1	162	107	269
Francezes Français	112	155	267	4	19	23	1	1	2	117	175	292
Outros Europeus Autres Européens	52	56	108	6	9	15	1	—	1	59	65	124
Anglo-Americanos Anglo-Américains	32	18	50	1	4	5	—	1	1	33	23	56
Hispano-Americanos Hispano-Américains	23	39	62	6	9	15	—	—	—	29	48	77
Turco-Arabes Turc-Arabes	36	6	42	34	34	68	2	2	4	72	42	114
Outros Asiaticos Autres Asiatiques	11	—	11	4	2	6	—	—	—	15	2	17
Africanos Africains	5	1	6	6	31	37	—	—	—	11	32	43
N. ignorada Nationalité inconnue	28	12	40	86	48	134	556	392	948	670	452	1.122
Total	14.943	12.134	27.077	9.566	9.646	19.212	919	784	1.703	25.428	22.564	47.992

Districto Municipal da Lagôa (District Municipal de Lagôa)

PROFISSÕES E NACIONALIDADES (Professions et nationalités)

PROFISSÕES (PROFESSIONS)			NACIONALIDADES (NATIONALITÉS)								TOTAL		
			BRAZILEIRA (Brésilienne)			EXTRANGEIRA (Étrangère)			IGNORADA (Ignorée)				
			H.	M.	T.	H.	M.	T.	H.	M.	T.	H.	M.	T.
Producção da materia prima (Production de la matière première)	Exploração da superficie do solo (Exploitation de la surface du sol)	Agricultura, horticultura, sylvicultura e floricultura (Agriculture, horticulture, sylviculture et jardinage)	91	47	138	255	9	264	2	—	2	348	56	404
		Creação (Élevage)	11	—	11	68	2	70	—	—	—	79	2	81
		Caça e pesca (Chasse et pêche)	41	—	41	—	—	—	—	—	—	41	—	41
	Extracção de materias mineraes (Extraction de matières minérales)	Pedreiras (Carrières)	25	1	26	39	—	39	—	—	—	64	1	65
		Salinas (Salines)	—	—	—	—	—	—	—	—	—	—	—	—
		Outras (Autres)	—	—	—	—	—	—	—	—	—	—	—	—
Transformação e emprego da materia prima (Transformation et emploi de la matière première)	Industria (Industrie) — Industrias classificadas segundo a natureza das materias utilisadas (Industries classées suivant la nature des matières utilisées)	Textis (Textiles)	16	2	18	18	2	20	—	—	—	34	4	38
		Couros, pelles, ossos e outras materias duras do reino animal (Cuirs, peaux, os et autres matieres dures du règne animal)	—	—	—	—	—	—	—	—	—	—	—	—
		Madeira (Bois)	7	—	7	12	—	12	—	—	—	19	—	19
		Metallurgia (Métallurgie)	158	—	158	113	—	113	—	—	—	271	—	271
		Ceramica (Céramique)	1	—	1	21	—	21	—	—	—	22	—	22
		Productos chimicos propriamente ditos e productos analogos (Produits chimiques proprement dits et produits analogues)	1	—	1	1	—	1	—	—	—	2	—	2
	Industria (Industrie) — Industrias classificadas segundo o genero das necessidades a que se applicam (Industries classées suivant le genre des besoins auxquels elles s'appliquent)	Alimentação (Alimentation)	37	4	41	36	—	36	—	—	—	73	4	77
		Vestuario e toilette (Habillement et toilette)	103	767	870	335	160	495	—	—	—	438	927	1.365
		Mobiliario (Ameublement)	20	—	20	2	—	2	—	—	—	22	—	22
		Edificação (Bâtiment)	1.053	1	1.054	1.449	—	1.449	4	—	4	2.506	1	2.507
		Construcção dos apparelhos de transporte (Construction des appareils de transport)	6	—	6	1	—	1	—	—	—	7	—	7
		Producção e transmissão das forças physicas (Production et transmission des forces physiques)	81	—	81	56	—	56	—	—	—	137	—	137
		Industrias relativas ás sciencias, lettras e artes e industrias de luxo (Industries relatives aux sciences, lettres et arts et industries de luxe)	82	3	85	22	—	22	—	—	—	104	3	107
	Industrias não classificadas (Industries non classées)		514	27	541	691	14	705	13	—	13	1.218	41	1.259
	Transportes (Transports)	Maritimo (Maritime)	43	—	43	11	—	11	—	—	—	54	—	54
		Terrestre (Terrestre)	364	8	372	444	1	445	—	—	—	808	9	817
		Correios, telegraphos e telephones (Postes, télégraphes et téléphones)	114	5	119	31	—	31	—	—	—	145	5	150
	Commercio (Commerce)	Bancos, estabelecimentos de credito, cambio e seguro (Banques, établissements de crédit, change et assurance	10	—	10	7	—	7	—	—	—	17	—	17
		Corretagem, commissões e consignações (Courtage, commissions et consignations)	59	—	59	21	—	21	—	—	—	80	—	80
		Commercio propriamente dito (Commerce proprement dit)	1.416	12	1.428	1.645	27	1.672	4	—	4	3.065	39	3.104
Administrações publicas e profissões liberaes (Administrations publiques et professions libérales)	Força e segurança publicas (Force et sureté publiques)	Exercito (Armée de terre)	1.142	—	1.142	—	—	—	—	—	—	1.142	—	1.142
		Armada (Armée de mer)	49	—	49	—	—	—	—	—	—	49	—	49
		Policia (Police)	25	—	25	—	—	—	—	—	—	25	—	25
		Bombeiros (Pompiers)	47	—	47	9	—	9	—	—	—	56	—	56
	Funccionalismo (Fonctionnalisme)	Serviços do Municipio (Services du Municipe)	58	10	68	6	3	9	—	—	—	64	13	77
		Serviços da Federação (Services de la Fédération)	719	2	721	34	—	34	1	—	1	754	2	756
		Serviços dos Estados (Services des États — anciennes *provinces*)	3	—	3	—	—	—	—	—	—	3	—	3
		Administrações annexas (Administrations annexes)	2	—	2	6	—	6	—	—	—	8	—	8
	Profissões liberaes (Professions libérales)	Religiosas (Religieuses)	10	28	38	15	10	25	—	—	—	25	38	63
		Judiciarias (Judiciaires)	239	—	239	—	—	—	—	—	—	239	—	239
		Sanitarias (Sanitaires)	345	65	410	59	50	109	1	—	1	405	115	520
		Magisterio (Enseignement)	44	119	163	14	23	37	—	2	2	58	144	202
		Sciencias, lettras e artes (Sciences, lettres et arts)	255	5	260	41	1	42	—	—	—	296	6	302
	Pessoas que vivem principalmente de suas rendas (Personnes vivant surtout de leurs revenus)		137	156	293	76	41	117	—	—	—	213	197	410
Outras (Autres)		Serviço domestico (Travail domestique)	1.259	5.975	7.234	471	1.085	1.556	5	22	27	1.735	7.082	8.817
		Jornaleiros, trabalhadores braçaes, etc. (Journaliers, gens de peine, etc.)	274	5	279	587	13	600	—	—	—	861	18	879
		Profissões mal especificadas (Professions mal déterminées)	210	22	232	68	5	73	—	2	2	278	29	307
		Classes improductivas (Classes improductives)	1.374	968	2.342	39	51	90	2	1	3	1.415	1.020	2.435
		Profissões desconhecidas (Professions inconnues)	1.035	53	1.088	106	29	135	527	320	847	1.668	402	2.070
		Sem profissão declarada / Sans profession déclarée — menores de 15 annos (moins de 15 ans)	4.410	5.093	9.503	393	225	618	19	28	47	4.822	5.346	10.168
		Sem profissão declarada / Sans profession déclarée — maiores de 15 annos (plus de 15 ans)	1.262	5.725	6.987	404	1.258	1.662	92	77	169	1.758	7.060	8.818
Total			17.152	19.103	36.255	7.606	3.009	10.615	670	452	1.122	25.428	22.564	47.992

Districto Municipal da Gavea
District Municipal de Gavea

ESTADO CIVIL E EDADE
État civil et âge

Convenção / Convention: Homem / Homme } H. — Mulher / Femme } M. — Total — T.

Menores de 13 annos Moins de 13 ans	Sexo / Sèxe	
	H.	M.
0 — 1 anno (an)	233	149
1 — 2 annos (ans)	187	141
2 — 3 »	230	171
3 — 4 »	186	150
4 — 5 »	202	132
0 — 5 »	1.038	743
5 — 6 »	206	143
6 — 7 »	190	122
7 — 8 »	171	150
8 — 9 »	177	121
9 — 10 »	136	152
10 — 11 »	189	149
11 — 12 »	148	114
12 — 13 »	180	155
Total....	2.435	1.849

EDADE âge	Solteiros Célibataires		Casados Mariés		Viuvos Veufs		E. civil ignorado État civil ignoré		Total	
	H.	M.	H.	M.	H.	M.	H.	M.	H.	M.
0 — 13 annos (ans)	2.435	1.849	—	—	—	—	—	—	2.435	1.849
13 — 14 » »	140	133	—	—	—	—	—	—	140	133
14 — 15 » »	143	107	—	1	—	—	—	—	143	108
0 — 15 » »	2.718	2.089	—	1	—	—	—	—	2.718	2.090
15 — 20 » »	582	509	3	94	—	1	—	8	585	612
20 — 25 » »	559	240	161	278	1	14	3	4	724	536
25 — 30 » »	331	143	321	322	3	27	4	1	659	493
30 — 35 » »	181	91	338	260	13	55	10	2	542	408
35 — 40 » »	133	61	322	185	25	60	2	6	482	312
40 — 45 » »	88	52	329	152	32	79	3	2	452	285
45 — 50 » »	73	30	218	109	29	55	—	1	320	195
50 — 55 » »	53	43	167	66	28	79	—	1	248	189
55 — 60 » »	28	11	82	30	15	56	3	2	128	99
60 — 65 » »	18	13	64	21	18	55	—	4	100	93
65 — 70 » »	9	8	31	3	12	22	—	—	52	33
70 — 75 » »	6	12	21	1	9	31	1	—	37	44
75 — 80 » »	3	1	1	1	6	8	—	—	10	10
80 — 85 » »	1	3	3	—	—	19	—	—	4	22
85 — 90 » »	1	—	2	1	1	3	—	—	4	4
90 — 95 » »	—	1	—	—	—	2	—	—	—	3
95 — 100 » »	—	—	—	—	—	—	—	—	—	—
Maiores de 100 annos Plus de 100 ans	—	1	—	—	1	—	—	—	1	1
Edade ignorada..... âge inconnu	7	3	3	1	—	—	34	27	44	31
Total.....	4.791	3.311	2.066	1.525	193	566	60	58	7.110	5.460

Districto Municipal da Gavea
District Municipal de Gavea

GRÁO DE INSTRUCÇÃO POR SEXO E EDADE
Degré d'instruction suivant le sexe et l'âge

EDADE Âge	Sabem ler ou escrever Sachant lire ou écrire			Não sabem ler ou escrever Ne sachant pas lire ou écrire			Gráo de instrucção ignorado Degré d'instruction ignoré			Total		
	H.	M.	T.	H.	M.	T.	H.	M.	T.	H.	M.	T.
0 — 5 annos (ans)	—	—	—	1.038	743	1.781	—	—	—	1.038	743	1.781
5 — 6 » »	9	2	11	194	140	334	3	1	4	206	143	349
6 — 7 » »	10	14	24	168	105	273	12	3	15	190	122	312
7 — 8 » »	35	28	63	121	106	227	15	16	31	171	150	321
8 — 9 » »	45	38	83	122	76	198	10	7	17	177	121	298
9 — 10 » »	40	57	97	78	89	167	18	6	24	136	152	288
10 — 11 » »	83	72	155	94	71	165	12	6	18	189	149	338
11 — 12 » »	89	59	148	56	47	103	3	8	11	148	114	262
12 — 13 » »	91	66	157	83	86	169	6	3	9	180	155	335
13 — 14 » »	75	78	153	56	49	105	9	6	15	140	133	273
14 — 15 » »	86	60	146	57	43	100	—	5	5	143	108	251
0 — 15 » »	563	474	1.037	2.067	1.555	3.622	88	61	149	2.718	2.090	4.808
15 — 20 » »	342	320	662	230	272	502	13	20	33	585	612	1.197
Maiores de 20 annos Plus de 20 ans	2.367	1.265	3.632	1.277	1.368	2.645	119	94	213	3.763	2.727	6.490
Edade ignorada âge inconnu	9	2	11	1	2	3	34	27	61	44	31	75
Total	3.281	2.061	5.342	3.575	3.197	6.772	254	202	456	7.110	5.460	12.570

Districto Municipal da Gavea

District Municipal de Gavea

EDADE E NACIONALIDADE

âge et nationalité

EDADE âge	Brazileiros Brésiliens		Portuguezes Portugais		Italianos Italiens		Hespanhóes Espagnols		Allemães Allemands		Inglezes Anglais		Francezes Français		Outros europeus Autres Européens		Anglo-americanos Anglo-Américains		Hispano-americanos Hispano-Américains		Turco-arabes Turc-Arabes		Outros asiaticos Autres Asiatiques		Africanos Africains		N. ignorada Nationalité inconnue		Total	
	H.	M.	H.	M.	H	M	H.	M.	H.	M.	H.	M.	H.	M.	H.	M.	H.	M.	H.	M.	H.	M.	H.	M.	H.	M.	H.	M.	H	M.
0 — 15 annos (ans)	2.468	1.917	86	57	63	47	54	31	—	1	12	6	4	2	6	5	—	—	3	5	3	1	—	—	—	—	19	18	2.718	2.090
15 — 20 » »	396	489	91	32	41	46	43	32	1	1	—	—	—	2	9	3	—	—	—	2	—	—	—	—	—	—	4	5	585	612
20 — 25 » »	457	493	159	41	53	33	43	43	1	1	—	—	2	6	3	2	—	—	1	4	3	1	—	—	—	—	2	2	724	536
25 — 30 » »	364	372	180	43	59	30	45	35	2	1	4	—	—	4	3	5	—	—	2	2	—	—	—	—	—	—	—	1	659	493
30 — 35 » »	287	292	178	36	35	31	31	29	—	—	1	4	—	4	7	6	—	—	—	2	3	2	—	—	—	—	—	2	542	408
35 — 40 » »	246	216	142	39	37	23	35	17	2	3	7	2	1	5	9	3	—	1	—	—	—	—	—	—	—	—	3	3	482	312
40 — 45 » »	179	167	168	48	40	19	47	37	7	6	2	1	4	1	3	5	1	—	1	1	—	—	—	—	—	—	—	—	452	285
45 — 50 » »	135	110	120	30	22	19	29	26	4	4	3	—	—	2	6	2	—	—	—	—	—	—	—	—	—	—	1	2	320	195
50 — 55 « »	89	127	98	28	32	13	22	20	2	—	1	—	3	—	1	1	—	—	—	—	—	—	—	—	—	—	—	—	248	189
55 — 60 » »	46	59	53	12	9	8	16	16	3	—	—	—	—	1	—	1	—	—	—	2	1	—	—	—	—	—	—	—	128	99
60 — 65 » »	50	66	31	14	9	3	10	2	—	2	—	1	—	2	—	1	—	—	—	1	—	—	—	—	—	—	—	1	100	93
65 — 70 » »	28	22	13	3	7	—	1	6	2	1	—	—	—	1	1	—	—	—	—	—	—	—	—	—	—	—	—	—	52	33
70 — 75 » »	24	37	9	3	—	—	4	1	—	—	—	—	—	1	—	—	—	—	—	—	—	—	—	—	—	—	1	—	37	44
75 — 80 » »	6	9	3	—	—	1	—	—	1	—	—	—	—	—	—	—	—	—	—	—	—	—	—	—	—	—	—	—	10	10
80 — 85 » »	3	18	1	—	—	—	—	2	—	—	—	—	—	1	—	—	—	—	—	—	—	—	—	—	—	—	1	—	4	22
85 — 90 » »	2	1	1	—	—	—	1	3	—	—	—	—	—	—	—	—	—	—	—	—	—	—	—	—	—	—	—	—	4	4
90 — 95 » »	—	2	—	1	—	—	—	—	—	—	—	—	—	—	—	—	—	—	—	—	—	—	—	—	—	—	—	—	—	3
95 —100 » »	—	—	—	—	—	—	—	—	—	—	—	—	—	—	—	—	—	—	—	—	—	—	—	—	—	—	—	—	—	—
Maiores de 100 annos Plus de 100 ans	1	1	—	—	—	—	—	—	—	—	—	—	—	—	—	—	—	—	—	—	—	—	—	—	—	—	—	—	1	1
Edade ignorada âge inconnu	12	10	2	—	—	—	2	—	—	—	3	2	—	—	—	—	—	—	—	—	—	—	—	—	—	—	25	19	44	31
Total	4.793	4.318	1.335	387	407	273	383	300	25	20	33	16	14	32	48	34	1	1	7	19	10	4	—	—	—	2	54	54	7.110	5.460

Districto Municipal da Gavea

District Municipal de Gavea

ESTADO CIVIL E NACIONALIDADE

État civil et nationalité

NACIONALIDADE Nationalité	Solteiros Célibataires			Casados Mariés			Viuvos Veufs			E. civil ignorado État civil ignoré			Total		
	H.	M.	T.	H.	M.	T.	H.	M.	T.	H.	M.	T.	H.	M.	T.
Brazileiros Brésiliens	3.692	2.934	6.626	996	962	1.958	84	394	478	21	28	49	4.793	4.318	9.111
Portuguezes Portugais	635	111	746	624	199	823	64	74	138	12	3	15	1.335	387	1.722
Italianos Italiens	185	105	290	202	145	347	19	23	42	1	—	1	407	273	680
Hespanhóes Espagnols	190	87	277	174	157	331	18	53	71	1	3	4	383	300	683
Allemães Allemands	7	6	13	13	9	22	5	5	10	—	—	—	25	20	45
Inglezes Anglais	17	7	24	16	8	24	—	1	1	—	—	—	33	16	49
Francezes Français	9	15	24	4	13	17	1	3	4	—	1	1	14	32	46
Outros Europeus Autres Européens	21	10	31	26	16	42	1	8	9	—	—	—	48	34	82
Anglo-Americanos Anglo-Américains	—	—	—	—	1	1	1	—	1	—	—	—	1	1	2
Hispano-Americanos Hispano-Américains	6	9	15	1	7	8	—	3	3	—	—	—	7	19	26
Turco-Arabes Turc-Arabes	4	2	6	6	2	8	—	—	—	—	—	—	10	4	14
Outros Asiaticos Autres-Asiatiques	—	—	—	—	—	—	—	—	—	—	—	—	—	—	—
Africanos Africains	—	1	1	—	—	—	—	1	1	—	—	—	—	2	2
N. ignorada Nationalité inconnue	25	24	49	4	6	10	—	1	1	25	23	48	54	54	108
Total	4.791	3.311	8.102	2.066	1.525	3.591	193	566	759	60	58	118	7.110	5.460	12.570

GAVEA - 9.º DISTRICTO

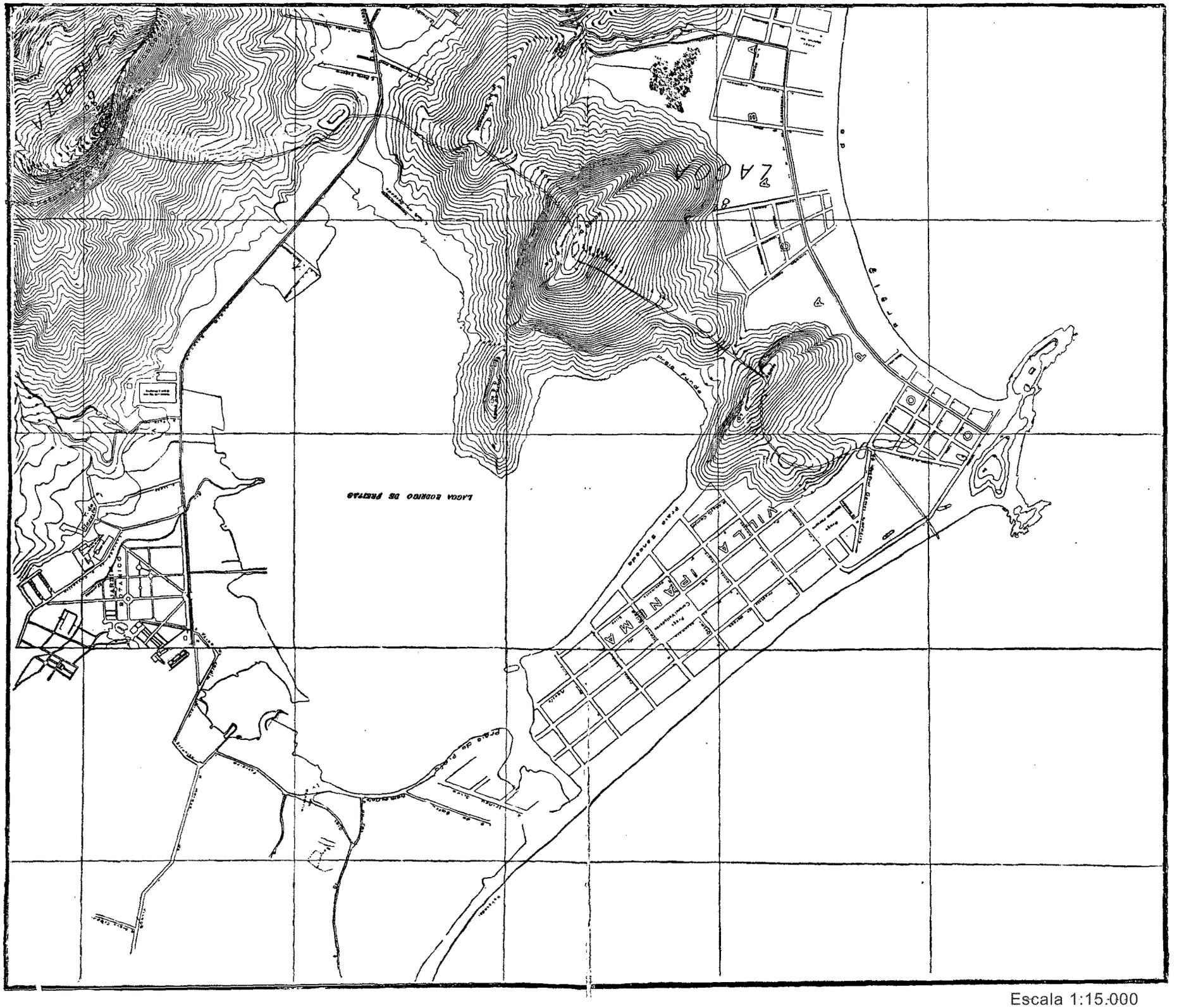

Escala 1:15.000

Districto Municipal da Gavea
District Municipal de Gavea

GRÁO DE INSTRUCÇÃO POR SEXO E NACIONALIDADE
Degré d'instruction suivant le sexe et la nationalité

NACIONALIDADE Nationalité	Sabem ler ou escrever Sachant lire ou écrire			Não sabem ler ou escrever Ne sachant pas lire ou écrire			Gráo de instrucção ignorado Degré d'instruction ignoré			Total		
	H.	M.	T.	H.	M.	T.	H.	M.	T.	H.	M.	T.
Brazileiros Brésiliens	2.064	1.656	3.720	2.600	2.535	5.135	129	127	256	4.793	4.318	9.111
Portuguezes Portugais	656	122	778	604	237	841	75	28	103	1.335	387	1.722
Italianos Italiens	227	95	322	174	175	349	6	3	9	407	273	680
Hespanhóes Espagnols	225	90	315	149	197	346	9	13	22	383	300	683
Allemães Allemands	22	16	38	3	4	7	—	—	—	25	20	45
Inglezes Anglais	26	13	39	7	3	10	—	—	—	33	16	49
Francezes Français	10	28	38	4	3	7	—	1	1	14	32	46
Outros Europeus Autres Européens	33	21	54	15	13	28	—	—	—	48	34	82
Anglo-Americanos Anglo-Americains	1	1	2	—	—	—	—	—	—	1	1	2
Hispano-Americanos Hispano-Americains	7	14	21	—	3	3	—	2	2	7	19	26
Turco-Arabes Turc-Arabes	4	—	4	6	4	10	—	—	—	10	4	14
Outros Asiaticos Autres Asiatiques	—	—	—	—	—	—	—	—	—	—	—	—
Africanos Africains	—	—	—	—	2	2	—	—	—	—	2	2
N. ignorada Nationalité inconnue	6	5	11	13	21	34	35	28	63	54	54	108
Total	3.281	2.061	5.342	3.575	3.197	6.772	254	202	456	7.110	5.460	12.570

Districto Municipal da Gavea (District Municipal de Gavea)

PROFISSÕES E NACIONALIDADES (Professions et nationalités)

PROFISSÕES (PROFESSIONS)				NACIONALIDADES (NATIONALITÉS)									TOTAL		
				BRAZILEIRA (Brésilienne)			EXTRANGEIRA (Étrangère)			IGNORADA (Ignorée)					
				H.	M.	T.	H.	M.	T.	H.	M.	T.	H.	M.	T.
Producção da materia prima (Production de la matière première...	Exploração da superficie do solo (Exploitation de la surface du sol).....		Agricultura, horticultura, sylvicultura e floricultura (Agriculture, horticulture, sylviculture et jardinage).....	85	—	85	181	1	182	—	—	—	266	1	267
			Creação (Élevage).....	1	—	1	9	—	9	—	—	—	10	—	10
			Caça e pesca (Chasse et pêche).....	110	—	110	6	—	6	—	—	—	116	—	116
	Extracção de materias mineraes (Extraction de matières minérales).....		Pedreiras (Carrières).....	3	—	3	25	—	25	—	—	—	28	—	28
			Salinas (Salines).....	—	—	—	—	—	—	—	—	—	—	—	—
			Outras (Autres).....	—	—	—	—	—	—	—	—	—	—	—	—
Transformação e emprego da materia prima (Transformation et emploi de la matière première).....	Industria (Industrie)..	Industrias classificadas segundo a natureza das materias utilisadas (Industries classées suivant la nature des matières utilisées).	Textis (Textiles).....	129	96	225	84	66	150	—	—	—	213	162	375
			Couros, pelles, ossos e outras materias duras do reino animal (Cuirs, peaux, os et autres matières dures du règne animal).....	—	—	—	—	—	—	—	—	—	—	—	—
			Madeiras (Bois).....	3	—	3	1	—	1	—	—	—	4	—	4
			Metallurgia (Métallurgie).....	10	—	10	21	—	21	—	—	—	31	—	31
			Ceramica (Céramique).....	1	—	1	19	—	19	—	—	—	20	—	20
			Productos chimicos propriamente ditos e productos analogos (Produits chimiques proprement dits et produits analogues).....	7	—	7	1	—	1	—	—	—	8	—	8
		Industrias classificadas segundo o genero das necessidades a que se applicam (Industries classées suivant le genre des besoins auxquels elles s'appliquent).....	Alimentação (Alimentation).....	16	—	16	11	—	11	—	—	—	27	—	27
			Vestuario e toilette (Habillement et toilette).....	49	126	175	70	38	108	—	—	—	119	164	283
			Mobiliario (Ameublement).....	1	—	1	—	—	—	—	—	—	1	—	1
			Edificação (Bâtiment).....	119	—	119	219	—	219	—	—	—	338	—	338
			Construcção dos apparelhos de transporte (Construction des appareils de transport).....	1	—	1	—	—	—	—	—	—	1	—	1
			Producção e transmissão das forças physicas (Production et transmission des forces physiques).....	45	—	45	16	—	16	—	—	—	61	—	61
			Industrias relativas ás sciencias, lettras e artes e industrias de luxo (Industries relatives aux sciences, lettres et arts et industries de luxe)	17	5	22	3	—	3	—	—	—	20	5	25
		Industrias não classificadas (Industries non classées).....		861	463	1.324	588	217	805	1	1	2	1.450	681	2.131
	Transportes (Transports).....		Maritimo (Maritime).....	3	—	3	—	—	—	—	—	—	3	—	3
			Terrestre (Terrestre).....	79	—	79	90	—	90	—	—	—	169	—	169
			Correios, telegraphos e telephones (Postes, télégraphes et téléphones)..	18	—	18	2	—	2	—	—	—	20	—	20
	Commercio (Commerce).....		Bancos, estabelecimentos de credito cambio e seguro (Banques, établissements de crédit, change et assurance).....	—	—	—	—	—	—	—	—	—	—	—	—
			Corretagem, commissões e consignações (Courtage, commissions et consignations).....	3	—	3	1	—	1	—	—	—	4	—	4
			Commercio propriamente dito (Commerce proprement dit).....	204	1	205	235	2	237	—	—	—	439	3	442
Administrações publicas e profissões liberaes (Administrations publiques et professions liberales).....	Força e segurança publicas (Force et sureté publiques).....		Exercito (Armée de terre).....	30	—	30	—	—	—	—	—	—	30	—	30
			Armada (Armée de mer).....	1	—	1	—	—	—	—	—	—	1	—	1
			Policia (Police).....	10	—	10	—	—	—	—	—	—	10	—	10
			Bombeiros (Pompiers).....	1	—	1	1	—	1	—	—	—	2	—	2
	Funccionalismo (Fonctionnalisme).....		Serviços do Municipio (Services du Municipe).....	14	1	15	1	—	1	—	—	—	15	1	16
			Serviços da Federação (Services de la Fédération).....	106	1	107	2	—	2	—	—	—	108	1	109
			Serviços dos Estados (Services des États — anciennes *provinces*).....	—	—	—	—	—	—	—	—	—	—	—	—
			Administrações annexas (Administrations annexes).....	—	—	—	—	—	—	—	—	—	—	—	—
	Profissões liberaes (Professions libérales).....		Religiosas (Religieuses).....	2	—	2	1	—	1	—	—	—	3	—	3
			Judiciarias (Judiciaires).....	24	—	24	3	—	3	—	—	—	27	—	27
			Sanitarias (Sanitaires).....	26	1	27	1	—	1	—	—	—	27	1	28
			Magisterio (Enseignement).....	4	14	18	—	1	1	—	—	—	4	15	19
			Sciencias, lettras e artes (Sciences, lettres et arts).....	30	—	30	4	—	4	—	—	—	34	—	34
	Pessoas que vivem principalmente de suas rendas (Personnes vivant surtout de leurs revenus).....			16	3	19	17	6	23	—	—	—	33	9	42
Outras (Autres).....			Serviço domestico (Travail domestique).....	179	945	1.124	94	345	439	1	6	7	274	1.296	1.570
			Jornaleiros, trabalhadores braçaes, etc. (Journaliers, gens de peine, etc.	177	2	179	271	—	271	—	—	—	448	2	450
			Profissões mal especificadas (Professions mal déterminées).....	61	2	63	37	—	37	—	—	—	98	2	100
			Classes improductivas (Classes improductives).....	176	51	227	6	—	6	—	—	—	182	51	233
			Profissões desconhecidas (Professions inconnues).....	64	357	421	35	149	184	19	21	40	118	527	645
			Sem profissão declarada (Sans profession declarée) — menores de 15 annos (moins de 15 ans).....	2.045	1.813	3.858	173	115	288	14	6	20	2.232	1.934	4.166
			Sem profissão declarada (Sans profession declarée) — maiores de 15 annos (plus de 15 ans).....	62	437	499	35	148	183	19	20	39	116	605	721
			Total.....	4.793	4.318	9.111	2.263	1.088	3.351	54	54	108	7.110	5.460	12.570

Districto Municipal de Sant'Anna

District Municipal de Sant'Anna

ESTADO CIVIL E EDADE

État civil et âge

Convenção / Convention: Homem / Homme } H. — Mulher / Femme } M. — Total — T.

Menores de 13 annos Moins de 13 ans	Sexo / Sèxe	
	H.	M.
0 — 1 anno (an)	375	423
1 — 2 annos (ans)	362	392
2 — 3 »	430	426
3 — 4 »	345	393
4 — 5 »	330	420
0 — 5 »	1.842	2.054
5 — 6 »	350	382
6 — 7 »	331	374
7 — 8 »	300	321
8 — 9 »	328	293
9 — 10 »	301	281
10 — 11 »	319	362
11 — 12 »	265	287
12 — 13 »	340	352
Total....	4.376	4.706

EDADE Âge	Solteiros Célibataires		Casados Mariés		Viuvos Veufs		E. civil ignorado État civil ignoré		Total	
	H.	M.	H.	M.	H.	M.	H.	M.	H.	M.
0 — 13 annos (ans)	4.376	4.706	—	—	—	—	—	—	4.376	4.706
13 — 14 » »	305	321	—	1	—	—	—	1	305	323
14 — 15 » »	311	329	—	3	—	—	—	1	311	333
0 — 15 » »	4.992	5.356	—	4	—	—	—	2	4.992	5.362
15 — 20 » »	1.760	1.290	25	277	—	1	6	10	1.791	1.578
20 — 25 » »	2.965	605	429	862	4	43	16	6	3.414	1.516
25 — 30 » »	1.995	426	1.029	939	29	125	12	4	3.065	1.494
30 — 35 » »	1.020	259	1.175	774	68	146	10	9	2.273	1.188
35 — 40 » »	693	215	1.097	670	68	197	8	9	1.866	1.091
40 — 45 » »	429	177	897	550	75	214	4	9	1.405	950
45 — 50 » »	225	116	694	315	88	228	7	6	1.014	665
50 — 55 » »	146	99	489	224	82	265	3	3	720	591
55 — 60 » »	98	47	247	106	55	143	3	—	403	296
60 — 65 » »	59	49	167	47	39	180	—	1	265	277
65 — 70 » »	26	13	48	18	39	88	—	1	113	120
70 — 75 » »	12	18	30	15	29	60	1	—	72	93
75 — 80 » »	—	7	17	3	12	43	—	—	29	53
80 — 85 » »	4	9	7	6	5	22	—	—	16	37
85 — 90 » »	—	1	1	—	2	4	—	—	3	5
90 — 95 » »	—	1	—	—	1	10	—	—	1	11
95 — 100 » »	—	—	—	—	—	1	—	—	—	1
Maiores de 100 annos Plus de 100 ans	—	2	—	—	—	2	—	1	—	5
Edade ignorada..... Âge inconnu	67	11	26	7	—	10	238	132	331	160
Total.....	14.491	8.701	6.378	4.817	596	1.782	308	193	21.773	15.493

Districto Municipal de Sant'Anna

District Municipal de Sant'Anna

GRÁO DE INSTRUCÇÃO POR SEXO E EDADE

Degré d'instruction suivant le sexe et l'âge

EDADE âge	Sabem ler ou escrever Sachant lire ou écrire			Não sabem ler ou escrever Ne sachant pas lire ou écrire			Gráo de instrucção ignorado Degré d'instruction ignoré			Total		
	H.	M.	T.	H.	M.	T.	H.	M.	T.	H.	M.	T.
0 — 5 annos (ans).....	3	6	9	1.839	2.047	3.886	—	1	1	1.842	2.054	3.896
5 — 6 » »	9	24	33	327	342	669	14	16	30	350	382	732
6 — 7 » »	26	31	57	283	328	611	22	15	37	331	374	705
7 — 8 » »	81	74	155	202	229	431	17	18	35	300	321	621
8 — 9 » »	112	94	206	192	187	379	24	12	36	328	293	621
9 — 10 » »	155	103	258	136	174	310	10	4	14	301	281	582
10 — 11 » »	171	175	346	136	172	308	12	15	27	319	362	681
11 — 12 » »	165	179	344	88	99	187	12	9	21	265	287	552
12 — 13 » »	212	206	418	118	137	255	10	9	19	340	352	692
13 — 14 » »	219	214	433	77	102	179	9	7	16	305	323	628
14 — 15 » »	210	190	400	93	134	227	8	9	17	311	333	644
0 — 15 » »	1.363	1.296	2.659	3.491	3.951	7.442	138	115	253	4.992	5.362	10.354
15 — 20 » »	1.286	1.011	2.297	466	536	1.002	39	31	70	1.791	1.578	3.369
Maiores de 20 annos..... Plus de 20 ans	9.434	4.277	13.711	4.929	3.951	8.880	296	165	461	14.659	8.393	23.052
Edade ignorada..... âge inconnu	25	15	40	33	10	43	273	135	408	331	160	491
Total.....	12.108	6.599	18.707	8.919	8.448	17.367	746	446	1.192	21.773	15.493	37.266

Districto Municipal de Sant'Anna

District Municipal de Sant'Anna

EDADE E NACIONALIDADE

âge et nationalité

EDADE âge	Brazileiros Brésiliens		Portuguezes Portugais		Italianos Italiens		Hespanhóes Espagnols		Allemães Allemands		Inglezes Anglais		Francezes Français		Outros europeus Autres Européens		Anglo-americanos Anglo-Américains		Hispano-americanos Hispano-Américains		Turco-arabes Turc-Arabes		Outros asiaticos Autres Asiatiques		Africanos Africains		N. ignorada Nationalité inconnue		Total	
	H.	M.	H.	M.	H.	M.	H.	M.	H.	M.	H.	M.	H.	M.	H.	M.	H.	M.	H.	M.	H.	M.	H.	M.	H.	M.	H.	M.	H.	M.
0 — 15 annos (ans)	4.376	4.899	282	189	273	206	17	12	—	—	—	—	1	—	—	—	—	—	1	—	9	16	—	—	—	—	33	40	4.992	5.362
15 — 20 » »	1.137	1.232	349	180	251	128	37	19	1	—	—	1	—	—	—	3	—	—	3	4	9	7	—	—	1	—	3	4	1.791	1.578
20 — 25 » »	2.074	1.104	924	203	304	167	79	24	1	3	—	—	1	3	4	—	1	—	1	1	22	10	—	—	—	—	3	1	3.414	1.516
25 — 30 » »	1.448	985	1.138	290	340	164	90	28	6	1	—	—	3	6	3	4	—	—	5	4	27	9	—	—	1	—	4	3	3.065	1.494
30 — 35 » »	806	733	1.008	261	329	139	96	22	1	—	—	1	1	8	1	3	—	—	5	6	22	15	—	—	—	—	4	—	2.273	1.188
35 — 40 » »	616	625	863	254	278	137	71	27	4	5	1	—	4	5	4	13	2	1	2	2	17	18	1	—	—	—	3	4	1.866	1.091
40 — 45 » »	398	542	662	243	271	122	48	22	1	6	2	—	5	—	7	5	1	—	1	3	8	6	—	—	—	—	1	1	1.405	950
45 — 50 » »	289	344	479	174	200	108	29	22	2	—	—	—	1	—	—	5	1	—	2	3	8	9	—	—	—	—	3	—	1.014	665
50 — 55 » »	219	318	344	156	131	84	14	12	1	—	—	2	—	7	4	—	—	—	—	1	5	7	1	—	—	—	1	4	720	591
55 — 60 » »	140	170	184	75	67	44	10	4	—	—	—	—	1	1	—	1	—	—	—	—	1	—	—	—	—	—	—	1	403	296
60 — 65 » »	94	178	102	65	59	25	5	3	—	1	—	—	3	1	1	3	—	—	—	—	1	1	—	—	—	—	—	—	265	277
65 — 70 » »	45	71	52	27	10	18	5	3	—	—	—	—	1	1	—	—	—	—	—	—	—	—	—	—	—	—	—	—	113	120
70 — 75 » »	28	55	29	16	13	15	—	1	—	—	—	—	—	3	—	—	—	—	—	—	—	—	—	—	2	3	—	—	72	93
75 — 80 » »	10	36	12	9	3	3	1	4	—	—	—	—	—	—	—	—	—	—	—	—	1	—	—	—	2	1	—	—	29	53
80 — 85 » »	9	23	5	6	1	4	—	—	—	—	—	—	—	—	—	—	—	—	—	—	—	—	—	—	1	4	—	—	16	37
85 — 90 » »	2	3	1	1	—	—	—	1	—	—	—	—	—	—	—	—	—	—	—	—	—	—	—	—	—	—	—	—	3	5
90 — 95 » »	1	4	—	1	—	—	—	1	—	—	—	—	—	—	—	—	—	—	—	—	—	—	—	—	—	5	—	—	1	11
95 — 100 » »	—	1	—	—	—	—	—	—	—	—	—	—	—	—	—	—	—	—	—	—	—	—	—	—	—	—	—	—	—	1
Maiores de 100 annos Plus de 100 ans	—	2	—	—	—	—	—	—	—	—	—	—	—	—	—	—	—	—	—	—	—	—	—	—	—	3	—	—	—	5
Edade ignorada âge inconnu	39	21	69	4	7	1	1	1	—	—	—	—	—	—	—	—	—	—	—	—	—	1	—	—	—	5	215	127	331	160
Total	11.731	11.346	6.503	2.154	2.537	1.365	503	206	17	16	3	4	21	35	24	37	5	1	20	24	130	99	2	—	7	21	270	185	21.773	15.493

Districto Municipal de Sant'Anna

District Municipal de Sant'Anna

ESTADO CIVIL E NACIONALIDADE

État civil et nationalité

NACIONALIDADE Nationalité	Solteiros Célibataires			Casados Mariés			Viuvos Veufs			E. civil ignorado État civil ignoré			Total		
	H.	M.	T.	H.	M.	T.	H.	M.	T.	H.	M.	T.	H.	M.	T.
Brazileiros Brésiliens	9.433	7.626	17.059	2.018	2.521	4.539	250	1.152	1.402	30	47	77	11.731	11.346	23.077
Portuguezes Portugais	3.488	532	4.020	2.731	1.231	3.962	243	376	619	41	15	56	6.503	2.154	8.657
Italianos Italiens	1.080	361	1.441	1.372	831	2.203	73	172	245	12	1	13	2.537	1.365	3.902
Hespanhóes Espagnols	318	70	388	166	97	263	15	36	51	4	3	7	503	206	709
Allemães Allemands	8	—	8	9	15	24	—	1	1	—	—	—	17	16	33
Inglezes Anglais	3	—	3	—	1	1	—	3	3	—	—	—	3	4	7
Francezes Français	8	5	13	13	22	35	—	8	8	—	—	—	21	35	56
Outros Europeus Autres Européens	11	12	23	9	22	31	4	3	7	—	—	—	24	37	61
Anglo-Americanos Anglo-Américains	5	—	5	—	1	1	—	—	—	—	—	—	5	1	6
Hispano-Americanos Hispano-Américains	13	10	23	4	10	14	3	4	7	—	—	—	20	24	44
Turco-Arabes Turc-Arabes	80	37	117	47	55	102	3	7	10	—	—	—	130	99	229
Outros Asiaticos Autres Asiatiques	—	—	—	1	—	1	1	—	1	—	—	—	2	—	2
Africanos Africains	1	4	5	2	—	2	4	17	21	—	—	—	7	21	28
N. ignorada Nationalité inconnue	43	44	87	6	11	17	—	3	3	221	127	348	270	185	455
Total	14.491	8.701	23.192	6.378	4.817	11.195	596	1.782	2.378	308	193	501	21.773	15.493	37.266

SANT'ANNA — 10.º DISTRICTO

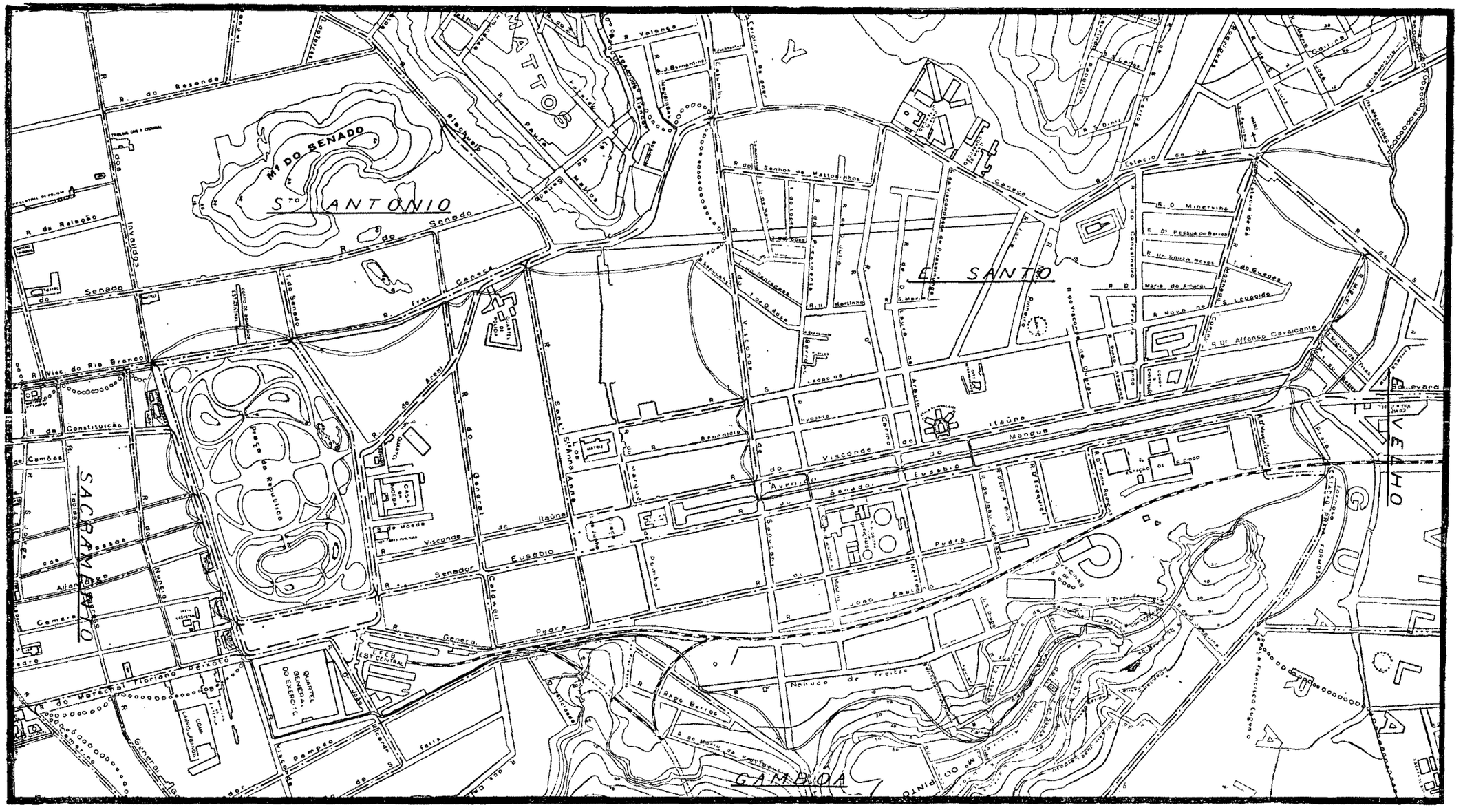
Mº DO SENADO
STº ANTONIO
R. do Senado
R. do Resende
R. do Riachuelo
R. do Relogio
R. Visc. do Rio Branco
R. da Constituição
R. do Camões
R. do Senador Pompeu
R. do Marechal Floriano Peixoto
R. do General Caldwell
R. do Visconde de Inhaúma
R. do Areal
R. Santa Anna
R. Frei Caneca
R. do Lavradio
R. do Riachuelo
R. do Senado
R. do Visconde de Maranguape
R. do Visconde de Itaúna
R. do Senador Eusebio
R. do Senador Pompeu
R. do Conde de Bomfim
R. do Conde de Leopoldina
R. do Conde de Lages
R. do Conde de Baependy
R. do Conde de Bonfim
R. do Conde de Agrolongo
R. do Conde de Pinto
R. do Conde de Bomfim
R. do Conde de Leopoldina
R. do Conde de Lages
R. do Conde de Baependy

Districto Municipal de Sant'Anna

District Municipal de Sant'Anna

GRÁO DE INSTRUCÇÃO POR SEXO E NACIONALIDADE

Degré d'instruction suivant le sexe et la nationalité

NACIONALIDADE Nationalité	Sabem ler ou escrever Sachant lire ou écrire			Não sabem ler ou escrever Ne sachant pas lire ou écrire			Gráo de instrucção ignorado Degré d'instruction ignoré			Total		
	H.	M.	T.	H.	M.	T.	H.	M.	T.	H.	M.	T.
Brazileiros Brésiliens	6.543	5.403	11.946	5.013	5.759	10.772	175	184	359	11.731	11.346	23.077
Portuguezes Portugais	3.954	662	4.616	2.289	1.416	3.705	260	76	336	6.503	2.154	8.657
Italianos Italiens	1.122	335	1.457	1.355	993	2.348	60	37	97	2.537	1.365	3.902
Hespanhóes Espagnols	358	91	449	132	111	243	13	4	17	503	206	709
Allemães Allemands	17	16	33	—	—	—	—	—	—	17	16	33
Inglezes Anglais	3	3	6	—	1	1	—	—	—	3	4	7
Francezes Français	20	34	54	—	1	1	1	—	1	21	35	56
Outros Europeus Autres Européens	14	24	38	7	10	17	3	3	6	24	37	61
Anglo-Americanos Anglo-Americains	4	1	5	1	—	1	—	—	—	5	1	6
Hispano-Americanos Hispano-Americains	17	12	29	3	11	14	—	1	1	20	24	44
Turco-Arabes Turc-Arabes	35	6	41	92	93	185	3	—	3	130	99	229
Outros Asiaticos Autres Asiatiques	1	—	1	1	—	1	—	—	—	2	—	2
Africanos Africains	3	—	3	4	21	25	—	—	—	7	21	28
N. ignorada Nationalité inconnue	17	12	29	22	32	54	231	141	372	270	185	455
Total	12.108	6.599	18.707	8.919	8.448	17.367	746	446	1.192	21.773	15.493	37.266

Districto Municipal de Sant'Anna (District Municipal de Sant'Anna)

PROFISSÕES E NACIONALIDADES (Professions et nationalités)

PROFISSÕES (PROFESSIONS)				NACIONALIDADES (NATIONALITÉS)									TOTAL		
				BRAZILEIRA (Brésilienne)			EXTRANGEIRA (Étrangère)			IGNORADA (Ignorée)					
				H.	M.	T.	H.	M.	T.	H.	M.	T.	H.	M.	T.
Producção da materia prima (Production de la matière première)	Exploração da superficie do solo (Exploitation de la surface du sol)		Agricultura, horticultura, sylvicultura e floricultura (Agriculture, horticulture, sylviculture et jardinage)	20	—	20	41	1	42	—	—	—	61	1	62
			Creação (Élevage)	15	—	15	18	—	18	—	—	—	33	—	33
			Caça e pesca (Chasse et pêche)	—	—	—	1	—	1	—	—	—	1	—	1
	Extracção de materias mineraes (Extraction de matières minérales)		Pedreiras (Carrières)	5	—	5	52	—	52	—	—	—	57	—	57
			Salinas (Salines)	—	—	—	—	—	—	—	—	—	—	—	—
			Outras (Autres)	—	—	—	—	—	—	—	—	—	—	—	—
Transformação e emprego da materia prima (Transformation et emploi de la matière première)	Industria (Industrie)	Industrias classificadas segundo a natureza das materias utilisadas (Industries classées suivant la nature des matières utilisées)	Textis (Textiles)	8	—	8	3	1	4	—	—	—	11	1	12
			Couros, pelles, ossos e outras materias duras do reino animal (Cuirs, peaux, os et autres matières dures du règne animal)	—	—	—	—	—	—	—	—	—	—	—	—
			Madeiras (Bois)	18	—	18	34	—	34	—	—	—	52	—	52
			Metallurgia (Métallurgie)	188	—	188	259	—	259	1	—	1	448	—	448
			Ceramica (Céramique)	1	—	1	5	—	5	—	—	—	6	—	6
			Productos chimicos propriamente ditos e productos analogos (Produits chimiques proprement dits et produits analogues)	1	—	1	—	—	—	—	—	—	1	—	1
		Industrias classificadas segundo o genero das necessidades a que se applicam (Industries classées suivant le genre des besoins auxquels elles s'appliquent)	Alimentação (Alimentation)	59	31	90	154	11	165	—	—	—	213	42	255
			Vestuario e toilette (Habillement et toilette)	244	701	945	966	447	1.413	2	3	5	1.212	1.151	2.363
			Mobiliario (Ameublement)	32	—	32	8	1	9	—	—	—	40	1	41
			Edificação (Bâtiment)	448	—	448	1.272	—	1.272	1	—	1	1.721	—	1.721
			Construcção dos apparelhos de transporte (Construction des appareils de transport)	49	—	49	21	—	21	—	—	—	70	—	70
			Producção e transmissão das forças physicas (Production et transmission des forces physiques)	177	—	177	154	—	154	—	—	—	331	—	331
			Industrias relativas ás sciencias, lettras e artes e industrias de luxo (Industries relatives aux sciences, lettres et arts et industries de luxe)	127	2	129	48	—	48	—	—	—	175	2	177
		Industrias não classificadas (Industries non classées)		350	19	369	421	10	431	—	—	—	771	29	800
	Transportes (Transports)		Maritimo (Maritime)	48	—	48	40	—	40	—	—	—	88	—	88
			Terrestre (Terrestre)	243	—	243	694	—	694	—	—	—	937	—	937
			Correios, telegraphos e telephones (Postes, télégraphes et téléphones)	60	1	61	15	—	15	—	—	—	75	1	76
	Commercio (Commerce)		Bancos, estabelecimentos de credito, cambio e seguro (Banques, établissements de crédit, change et assurance)	—	—	—	3	—	3	—	—	—	3	—	3
			Corretagem, commissões e consignações (Courtage, commissions consignations)	16	—	16	—	—	—	—	—	—	16	—	16
			Commercio propriamente dito (Commerce proprement dit)	875	42	917	2.397	81	2.478	7	3	10	3.279	126	3.405
Administrações publicas e profissões liberaes (Administrations publiques et professions libérales)	Força e segurança publicas (Force et sureté publiques)		Exercito (Armée de terre)	1.621	—	1.621	—	—	—	—	—	—	1.621	—	1.621
			Armada (Armée de mer)	1	—	1	—	—	—	—	—	—	1	—	1
			Policia (Police)	232	—	232	6	—	6	—	—	—	238	—	238
			Bombeiros (Pompiers)	188	—	188	10	—	10	—	—	—	198	—	198
	Funccionalismo (Fonctionnalisme)		Serviços do Municipio (Services du Municipe)	18	4	22	1	—	1	—	—	—	19	4	23
			Serviços da Federação (Services de la Fédération)	410	1	411	15	—	15	1	—	1	426	1	427
			Serviços dos Estados (Services des États — anciennes *provinces*)	1	—	1	—	—	—	—	—	—	1	—	1
			Administrações annexas (Administrations annexes)	10	—	10	—	—	—	—	—	—	10	—	10
	Profissões liberaes (Professions libérales)		Religiosas (Religieuses)	5	—	5	4	—	4	—	—	—	9	—	9
			Judiciarias (Judiciaires)	28	—	28	5	—	5	—	—	—	33	—	33
			Sanitarias (Sanitaires)	88	4	92	10	1	11	—	—	—	98	5	103
			Magisterio (Enseignement)	10	89	99	3	4	7	—	—	—	13	93	106
			Sciencias, lettras e artes (Sciences, lettres et arts)	43	7	50	27	5	32	—	—	—	70	12	82
	Pessoas que vivem principalmente de suas rendas (Personnes vivant surtout de leurs revenus)			26	17	43	26	—	26	—	—	—	52	17	69
Outras (Autres)			Serviço domestico (Travail domestique)	384	3.442	3.826	291	1.093	1.384	20	—	20	695	4.535	5.230
			Jornaleiros, trabalhadores braçaes, etc. (Journaliers, gens de peine, etc.)	527	4	531	1.620	15	1.635	1	—	1	2.148	19	2.167
			Profissões mal especificadas (Professions mal déterminées)	238	19	257	278	20	298	1	—	1	517	39	556
			Classes improductivas (Classes improductives)	420	201	621	18	19	37	1	—	1	439	220	659
			Profissões desconhecidas (Professions inconnues)	302	1.669	1.971	513	983	1.496	210	61	271	1.025	2.713	3.738
			Sem profissão declarada (Sans profession declarée) — menores de 15 annos (moins de 15 ans)	3.501	3.430	6.931	205	174	379	20	27	47	3.726	3.631	7.357
			Sem profissão declarada (Sans profession declarée) — maiores de 15 annos (plus de 15 ans)	694	1.663	2.357	134	1.096	1.230	5	91	96	833	2.850	3.683
			Total	11.731	11.346	23.077	9.772	3.962	13.734	270	185	455	21.773	15.493	37.266

Districto Municipal da Gambôa

District Municipal de Gambôa

ESTADO CIVIL E EDADE

État civil et âge

Convenção / Convention: Homem / Homme } H. — Mulher / Femme } M. — Total — T.

Menores de 13 annos Moins de 13 ans	Sexo / Sèxe	
	H.	M.
0 — 1 anno (an)	430	506
1 — 2 annos (ans)	424	439
2 — 3 »	500	520
3 — 4 »	461	474
4 — 5 »	418	473
0 — 5 »	2.233	2.412
5 — 6 »	407	413
6 — 7 »	386	408
7 — 8 »	439	421
8 — 9 »	388	418
9 — 10 »	390	373
10 — 11 »	440	375
11 — 12 »	359	393
12 — 13 »	437	446
Total....	5.479	5.659

EDADE âge	Solteiros Célibataires		Casados Mariés		Viuvos Veufs		E. civil ignorado État civil ignoré		Total	
	H.	M.	H.	M.	H.	M.	H.	M.	H.	M.
0 — 13 annos (ans)	5.479	5.659	—	—	—	—	—	—	5.479	5.659
13 — 14 » »	403	400	—	1	—	—	—	—	403	401
14 — 15 » »	369	379	3	3	—	—	—	1	372	383
0 — 15 » »	6.251	6.438	3	4	—	—	—	1	6.254	6.443
15 — 20 » »	1.753	1.620	27	381	—	12	6	13	1.786	2.026
20 — 25 » »	2.086	785	530	993	10	41	10	12	2.636	1.831
25 — 30 » »	1.748	513	1.146	1.020	32	98	15	11	2.941	1.642
30 — 35 » »	1.011	350	1.252	903	70	163	8	12	2.341	1.428
35 — 40 » »	729	278	1.221	767	92	222	16	8	2.058	1.275
40 — 45 » »	539	193	1.096	625	127	290	11	7	1.773	1.115
45 — 50 » »	314	151	799	359	108	253	8	1	1.229	764
50 — 55 » »	198	126	583	286	99	255	9	3	889	670
55 — 60 » »	101	52	258	146	57	190	3	1	419	389
60 — 65 » »	63	60	166	66	74	163	1	1	304	290
65 — 70 » »	28	25	100	18	48	101	—	—	176	144
70 — 75 » »	13	32	28	13	16	69	1	—	58	114
75 — 80 » »	5	11	13	5	10	37	—	—	28	53
80 — 85 » »	4	12	8	4	9	32	—	—	21	48
85 — 90 » »	1	1	1	1	4	5	—	—	6	7
90 — 95 » »	—	5	2	1	—	8	—	1	2	15
95 — 100 » »	1	1	—	—	—	3	—	—	1	4
Maiores de 100 annos Plus de 100 ans	—	3	3	—	2	3	—	—	5	6
Edade ignorada..... âge inconnu	22	13	8	9	—	12	390	404	420	438
Total.....	14.867	10.669	7.244	5.601	758	1.957	478	475	23.347	18.702

Districto Municipal da Gambôa

District Municipal de Gambôa

GRÁO DE INSTRUCÇÃO POR SEXO E EDADE

Degré d'instruction suivant le sexe et l'âge

EDADE âge	Sabem ler ou escrever Sachant lire ou écrire			Não sabem ler ou escrever Ne sachant pas lire ou écrire			Gráo de instrucção ignorado Degré d'instruction ignoré			Total		
	H.	M.	T.	H.	M.	T.	H.	M.	T.	H.	M.	T.
0 — 5 annos (ans)	—	1	1	2.233	2.411	4.644	—	—	—	2.233	2.412	4.645
5 — 6 » »	7	13	20	400	400	800	—	—	—	407	413	820
6 — 7 » »	47	28	75	331	380	711	8	—	8	386	408	794
7 — 8 » »	96	116	212	328	290	618	15	15	30	439	421	860
8 — 9 » »	107	119	226	258	287	545	23	12	35	388	418	806
9 — 10 » »	162	143	305	219	210	429	9	20	29	390	373	763
10 — 11 » »	217	169	386	203	187	390	20	19	39	440	375	815
11 — 12 » »	196	203	399	153	185	338	10	5	15	359	393	752
12 — 13 » »	235	252	487	184	185	369	18	9	27	437	446	883
13 — 14 » »	239	238	477	155	152	307	9	11	20	403	401	804
14 — 15 » »	242	227	469	127	140	267	3	16	19	372	383	755
0 — 15 » »	1.548	1.509	3.057	4.591	4.827	9.418	115	107	222	6.254	6.443	12.697
15 — 20 » »	1.158	1.208	2.366	612	765	1.377	16	53	69	1.786	2.026	3.812
Maiores de 20 annos Plus de 20 ans	9.379	4.622	14.001	5.304	4.983	10.287	204	190	394	14.887	9.795	24.682
Edade ignorada âge inconnu	34	23	57	4	13	17	382	402	784	420	438	858
Total	12.119	7.362	19.481	10.511	10.588	21.099	717	752	1.469	23.347	18.702	42.049

Districto Municipal da Gambôa
District Municipal de Gambôa

EDADE E NACIONALIDADE
âge et nationalité

EDADE âge	Brazileiros Brésiliens		Portuguezes Portugais		Italianos Italiens		Hespanhóes Espagnols		Allemães Allemands		Inglezes Anglais		Francezes Français		Outros Europeus Autres Européens		Anglo-americanos Anglo-Américains		Hispano-americanos Hispano-Américains		Turco-arabes Turc-Arabes		Outros asiaticos Autres Asiatiques		Africanos Africains		N. ignorada Nationalité inconnue		TOTAL	
	H.	M.	H.	M.	H.	M.	H.	M.	H	M.	H.	M.	H.	M.	H.	M.	H.	M.	H.	M.	H.	M.	H.	M.	H.	M.	H.	M.	H.	M.
0 — 15 annos (ans)	5.667	6.004	345	258	169	115	60	54	—	—	—	—	—	—	1	—	—	—	2	3	1	—	1	—	—	—	8	9	6.254	6.443
15 — 20 » »	1.109	1.633	432	260	142	75	90	46	2	2	—	—	—	—	—	1	—	—	—	1	8	—	—	—	—	—	3	8	1.786	2.026
20 — 25 » »	1.367	1.379	853	257	199	102	204	79	—	1	—	—	—	3	5	3	—	—	4	3	1	4	3	—	—	—	—	—	2.636	1.831
25 — 30 » »	1.164	1.171	1.274	302	261	85	209	74	1	2	1	—	6	4	14	3	—	—	5	—	4	1	1	—	1	—	—	—	2.941	1.642
30 — 35 » »	897	982	1.038	253	208	104	174	73	3	4	—	—	2	1	10	3	—	—	4	5	3	3	—	—	1	—	1	—	2.341	1.428
35 — 40 » »	721	810	944	285	213	99	156	56	—	3	3	—	4	7	8	4	1	—	4	4	1	2	3	—	—	2	—	3	2.058	1.275
40 — 45 » »	576	652	869	315	195	83	109	38	3	7	1	—	3	4	8	4	2	1	3	7	1	1	2	—	—	—	1	3	1.773	1.115
45 — 50 » »	397	472	603	201	139	61	70	21	3	1	—	—	3	1	7	1	1	—	1	5	4	1	—	—	1	—	—	—	1.229	764
50 — 55 » »	280	365	454	221	91	44	52	26	1	—	1	—	4	3	4	1	—	—	—	5	—	—	—	—	1	4	1	1	889	670
55 — 60 » »	118	230	234	124	32	15	23	16	1	—	—	—	3	—	1	1	—	—	3	1	—	—	1	—	2	2	1	—	419	389
60 — 65 » »	103	176	157	85	26	9	15	9	—	1	—	—	—	5	—	—	—	—	—	—	—	—	—	—	3	5	—	—	304	290
65 — 70 » »	60	88	100	37	5	11	10	3	—	—	—	—	—	—	—	—	—	—	—	—	—	—	1	—	—	5	—	—	176	144
70 — 75 » »	24	65	29	23	1	8	1	1	—	1	—	—	—	1	—	—	—	—	—	3	—	—	—	—	3	12	—	—	58	114
75 — 80 » »	13	32	14	12	1	1	—	3	—	1	—	—	—	—	—	—	—	—	—	—	—	1	—	—	—	3	—	—	28	53
80 — 85 » »	8	22	9	11	—	1	—	1	—	—	—	—	—	—	—	—	—	—	—	—	—	—	—	—	4	13	—	—	21	48
85 — 90 » »	2	4	2	2	—	—	—	—	—	—	—	—	—	—	—	—	—	—	—	—	—	—	1	—	1	1	—	—	6	7
90 — 95 » »	—	9	—	—	—	—	—	—	—	—	—	—		—	—	—	—	—	—	—	—	—	—	—	2	6	—	—	2	15
95 — 100 » »	—	1	—	—	—	—	1	—	—	—	—	—		—	—	—	—	—	—	—	—	—	—	—	—	3	—	—	1	4
Maiores de 100 annos Plus de 100 ans	—	—	—	—	—	—	—	—	—	—	—	—	—	—	—	—	—	—	—	—	—	—	—	—	5	6	—	—	5	6
Edade ignorada âge inconnu	19	24	33	9	3	1	16	5	—	—	—	—	—	—	—	—	—	—	—	—	—	—	—	—	—	—	349	399	420	438
Total	12.525	14.119	7.390	2.655	1.685	814	1.190	505	14	23	6	—	25	29	58	21	4	1	26	37	23	13	13	—	24	62	364	423	23.347	18.702

Districto Municipal da Gambôa

District Municipal de Gambôa

ESTADO CIVIL E NACIONALIDADE

État civil et nationalité

NACIONALIDADE Nationalité	Solteiros Célibataires			Casados Mariés			Viuvos Veufs			E. civil ignorado État civil ignoré			Total		
	H.	M.	T.	H.	M.	T.	H.	M.	T.	H.	M.	T.	H.	M.	T.
Brazileiros Brésiliens	9.757	9.485	19.242	2 431	3 266	5 697	301	1.332	1.633	36	36	72	12.525	14.119	26.644
Portuguezes Portugais	3 630	735	4 365	3.358	1.477	4.835	368	430	798	34	13	47	7.390	2.655	10.045
Italianos Italiens	712	232	944	914	492	1.406	43	71	114	16	19	35	1.685	814	2.499
Hespanhóes Espagnols	659	143	802	465	298	763	27	57	84	39	7	46	1.190	505	1.695
Allemães Allemands	7	2	9	6	13	19	1	8	9	—	—	—	14	23	37
Inglezes Anglais	2	—	2	4	—	4	—	—	—	—	—	—	6	—	6
Francezes Français	10	12	22	10	9	19	5	8	13	—	—	—	25	29	54
Outros Europeus Autres Européens	37	4	41	16	12	28	4	5	9	1	—	1	58	21	79
Anglo-Americanos Anglo-Américains	3	1	4	1	—	1	—	—	—	—	—	—	4	1	5
Hispano-Americanos Hispano-Américains	14	14	28	11	12	23	1	11	12	—	—	—	26	37	63
Turco-Arabes Turc-Arabes	14	—	14	9	10	19	—	3	3	—	—	—	23	13	36
Outros Asiaticos Autres-Asiatiques	7	—	7	3	—	3	3	—	3	—	—	—	13	—	13
Africanos Africains	5	23	28	13	8	21	5	30	35	1	1	2	24	62	86
N. ignorada Nationalité inconnue	10	18	28	3	4	7	—	2	2	351	399	750	364	423	787
Total	14.867	10.669	25.536	7.244	5.601	12.845	758	1.957	2.715	478	475	953	23.347	18.702	42.049

GAMBÔA- 11.º DISTRICTO

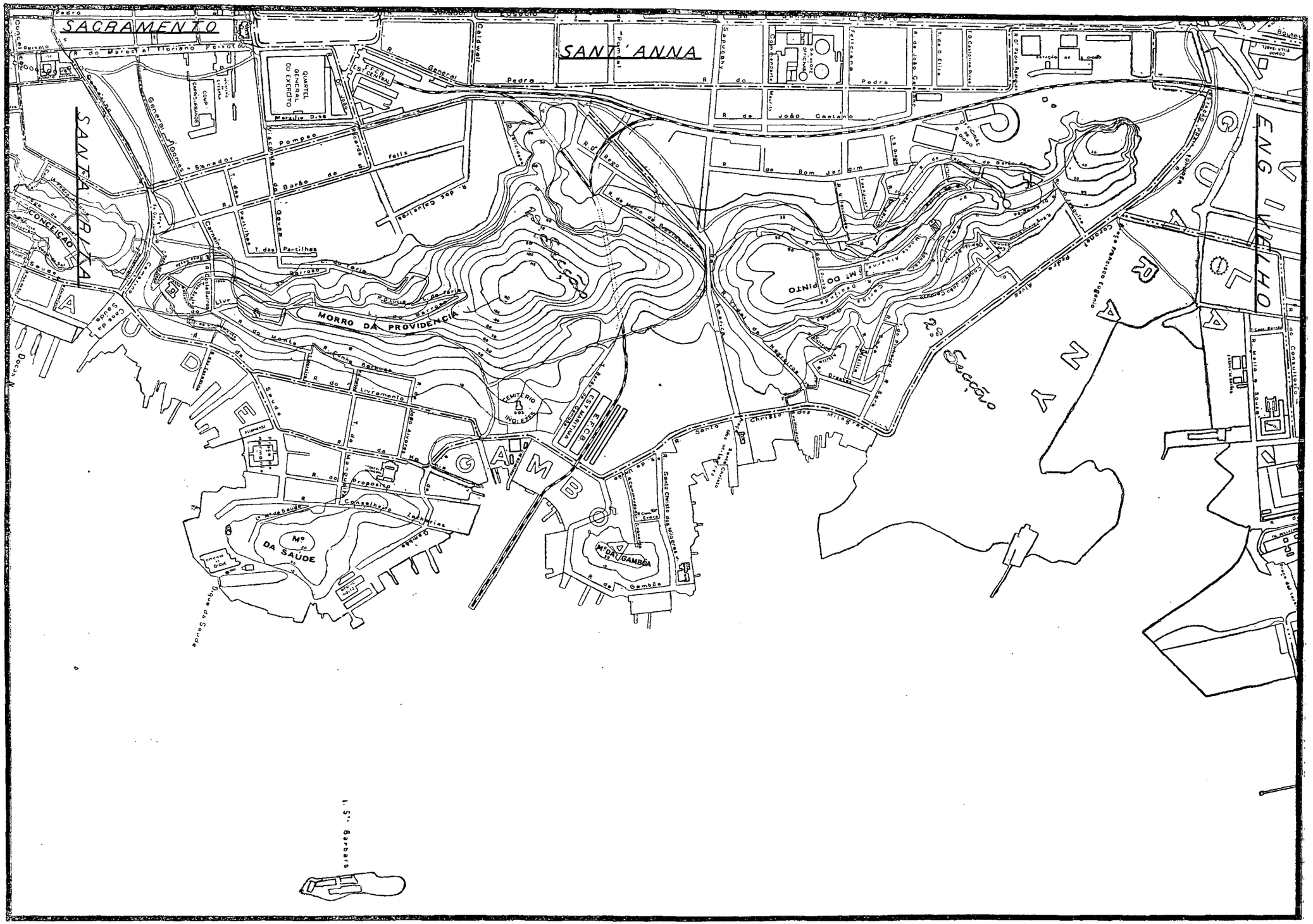
SACRAMENTO
SANT'ANNA
SANTA LUZIA
MORRO DA PROVIDENCIA
GAMBÔA
DOCA DE SANTA LUZIA
Mº DA SAÚDE
Mº DA GAMBÔA
CEMITERIO DOS INGLEZES
QUARTEL GENERAL DO EXERCITO
Rua do Mercado
Rua do Livramento
Rua da Gamboa
Rua Santa Christo dos Militares
Rua do Mirante
Rua do Morro da Providencia
Rua do Barão de S. Felix
Rua do Bom Jardim
Rua João Caetano
Rua da Saude
Rua do Propozito
Rua do Conselheiro Zacharias
Rua do Monte
Rua da Conceição
Rua da Gloria
Rua do Barão
Rua Santa Barbara
Rua Livramento
Rua Santos
Rua Christo dos Militares
Rua Mirante
Rua Saude
Rua Gamboa
Rua Conselheiro Zacharias
Rua Propozito
Rua Monte
Rua Gloria
Rua Barão
Rua Livramento
Rua Santa Barbara

Districto Municipal da Gambôa

District Municipal de Gambôa

GRÁO DE INSTRUCÇÃO POR SEXO E NACIONALIDADE

Degré d'instruction suivant le sexe et la nationalité

NACIONALIDADE Nationalité	Sabem ler ou escrever Sachant lire ou écrire			Não sabem ler ou escrever Ne sachant pas lire ou écrire			Gráo de instrucção ignorado Degré d'instruction ignoré			Total		
	H.	M.	T.	H.	M.	T.	H.	M.	T.	H.	M.	T.
Brazileiros Brésiliens	6.270	6.054	12.324	6.079	7.799	13.878	176	266	442	12.525	14.119	26.644
Portuguezes Portugais	4.278	823	5.101	2.978	1.753	4.731	134	79	213	7.390	2.655	10.045
Italianos Italiens	687	199	886	987	594	1.581	11	21	32	1.685	814	2.499
Hespanhóes Espagnols	757	189	946	396	304	700	37	12	49	1.190	505	1.695
Allemães Allemands	10	16	26	4	7	11	—	—	—	14	23	37
Inglezes Anglais	6	—	6	—	—	—	—	—	—	6	—	6
Francezes Français	22	26	48	3	3	6	—	—	—	25	29	54
Outros Europeus Autres Européens	43	9	52	15	12	27	—	—	—	58	21	79
Anglo-Americanos Anglo-Américains	3	1	4	1	—	1	—	—	—	4	1	5
Hispano-Americanos Hispano-Américains	18	21	39	8	16	24	—	—	—	26	37	63
Turco-Arabes Turc-Arabes	8	1	9	15	12	27	—	—	—	23	13	36
Outros Asiaticos Autres Asiatiques	8	—	8	5	—	5	—	—	—	13	—	13
Africanos Africains	6	4	10	15	58	73	3	—	3	24	62	86
N. ignorada Nationalité inconnue	3	19	22	5	30	35	356	374	730	364	423	787
Total	12.119	7.362	19.481	10.511	10.588	21.099	717	752	1.469	23.347	18.702	42.049

Districto Municipal da Gambôa (District Municipal de Gambôa)

PROFISSÕES E NACIONALIDADES (Professions et nationalités)

PROFISSÕES (PROFESSIONS)				NACIONALIDADES (NATIONALITÉS)									TOTAL		
				BRAZILEIRA (Brésilienne)			EXTRANGEIRA (Étrangère)			IGNORADA (Ignorée)					
				H.	M.	T.	H.	M.	T.	H.	M.	T.	H.	M.	T.
Producção da materia prima (Production de la matière première)	Exploração da superficie do solo (Exploitation de la surface du sol)		Agricultura, horticultura, sylvicultura e floricultura (Agriculture, horticulture, sylviculture et jardinage)	52	—	52	96	1	97	—	—	—	148	1	149
			Creação (Élevage)	3	—	3	9	—	9	—	—	—	12	—	12
			Caça e pesca (Chasse et pêche)	41	—	41	20	—	20	—	—	—	61	—	61
	Extracção de materias mineraes (Extraction de matières minérales)		Pedreiras (Carrières)	20	—	20	62	—	62	—	—	—	82	—	82
			Salinas (Salines)	—	—	—	—	—	—	—	—	—	—	—	—
			Outras (Autres)	—	—	—	—	—	—	—	—	—	—	—	—
Transformação e emprego da materia prima (Transformation et emploi de la matière première)	Industria (Industrie)	Industrias classificadas segundo a natureza das materias utilisadas (Industries classées suivant la nature des matières utilisées)	Textis (Textiles)	59	36	95	43	11	54	—	—	—	102	47	149
			Couros, pelles, ossos e outras materias duras do reino animal (Cuirs, peaux, os et autres matières dures du règne animal)	1	1	2	—	—	—	—	—	—	1	1	2
			Madeira (Bois)	81	—	81	70	—	70	—	—	—	151	—	151
			Metallurgia (Métallurgie)	446	—	446	329	—	329	1	—	1	776	—	776
			Ceramica (Céramique)	8	—	8	36	—	36	—	—	—	44	—	44
			Productos chimicos propriamente ditos e productos analogos (Produits chimiques proprement dits et produits analogues)	1	—	1	4	—	4	—	—	—	5	—	5
		Industrias classificadas segundo o genero das necessidades a que se applicam (Industries classées suivant le genre des besoins auxquels elles s'appliquent)	Alimentação (Alimentation)	136	34	170	166	11	177	—	—	—	302	45	347
			Vestuario e toilette (Habillement et toilette)	274	752	1.026	692	452	1.144	—	—	—	966	1.204	2.170
			Mobiliario (Ameublement)	124	—	124	65	—	65	—	—	—	189	—	189
			Edificação (Bâtiment)	880	—	880	1.490	1	1.491	—	—	—	2.370	1	2.371
			Construcção dos apparelhos de transporte (Construction des appareils de transport)	56	—	56	14	—	14	—	—	—	70	—	70
			Producção e transmissão das forças physicas (Production et transmission des forces physiques)	260	—	260	107	—	107	—	—	—	367	—	367
			Industrias relativas ás sciencias, lettras e artes e industrias de luxo (Industries relatives aux sciences, lettres et arts et industries de luxe)	136	9	145	42	—	42	—	—	—	178	9	187
		Industrias não classificadas (Industries non classées)		558	134	692	449	28	477	—	—	—	1.007	162	1.169
	Transportes (Transports)		Maritimo (Maritime)	210	—	210	228	—	228	—	—	—	438	—	438
			Terrestre (Terrestre)	348	—	348	759	1	760	—	—	—	1.107	1	1.108
			Correios, telegraphos e telephones (Postes, télégraphes et téléphones)	44	2	46	10	—	10	—	—	—	54	2	56
	Commercio (Commerce)		Bancos, estabelecimentos de credito, cambio e seguro (Banques, établissements de crédit, change et assurance	—	—	—	—	—	—	—	—	—	—	—	—
			Corretagem, commissões e consignações (Courtage, commissions et consignations)	13	—	13	6	—	6	—	—	—	19	—	19
			Commercio propriamente dito (Commerce proprement dit)	764	12	776	1.797	33	1.830	1	—	1	2.562	45	2.607
Administrações publicas e profissões liberaes (Administrations publiques et professions libérales)	Força e segurança publicas (Force et sureté publiques)		Exercito (Armée de terre)	117	—	117	—	—	—	—	—	—	117	—	117
			Armada (Armée de mer)	22	—	22	2	—	2	—	—	—	24	—	24
			Policia (Police)	20	—	20	1	—	1	—	—	—	21	—	21
			Bombeiros (Pompiers)	47	—	47	2	—	2	—	—	—	49	—	49
	Funccionalismo (*Fonctionnalisme*)		Serviços do Municipio (Services du Municipe)	24	—	24	1	—	1	—	—	—	25	—	25
			Serviços da Federação (Services de la Fédération)	324	1	325	11	—	11	—	—	—	335	1	336
			Serviços dos Estados (Services des États — anciennes *provinces*)	1	—	1	—	—	—	—	—	—	1	—	1
			Administrações annexas (Administrations annexes)	1	—	1	2	—	2	—	—	—	3	—	3
	Profissões liberaes (Professions libérales)		Religiosas (Religieuses)	2	10	12	2	7	9	—	—	—	4	17	21
			Judiciarias (Judiciaires)	11	—	11	—	—	—	—	—	—	11	—	11
			Sanitarias (Sanitaires)	42	5	47	6	3	9	—	—	—	48	8	56
			Magisterio (Enseignement)	9	44	53	—	1	1	—	—	—	9	45	54
			Sciencias, lettras e artes (Sciences, lettres et arts)	35	3	38	17	—	17	—	—	—	52	3	55
	Pessoas que vivem principalmente de suas rendas (Personnes vivant surtout de leurs revenus)			19	6	25	44	6	50	—	—	—	63	12	75
Outras (Autres)			Serviço domestico (Travail domestique)	399	2.599	2.998	292	1.124	1.416	2	2	4	693	3.725	4.418
			Jornaleiros, trabalhadores braçaes, etc. (Journaliers, gens de peine, etc.)	1.096	3	1.099	2.732	5	2.737	1	—	1	3.829	8	3.837
			Profissões mal especificadas (Professions mal déterminées)	216	8	224	71	1	72	—	—	—	287	9	296
			Classes improductivas (Classes improductives)	420	215	635	21	19	40	—	3	3	441	237	678
			Profissões desconhecidas (Professions inconnues)	362	700	1.062	221	273	494	358	414	772	941	1.387	2.328
			Sem profissão declarada (Sans profession déclarée) — menores de 15 annos (moins de 15 ans)	4.581	5.114	9.695	331	400	731	—	1	1	4.912	5.515	10.427
			Sem profissão declarada (Sans profession déclarée) — maiores de 15 annos (plus de 15 ans)	262	4.431	4.693	208	1.783	1.991	1	3	4	471	6.217	6.688
			Total	12.525	14.119	26.644	10.458	4.160	14.618	364	423	787	23.347	18.702	42.049

Districto Municipal do Espirito Santo

District Municipal de Espirito Santo

ESTADO CIVIL E EDADE

État civil et âge

Convenção / Convention: Homem / Homme } H. — Mulher / Femme } M. — Total — T.

Menores de 13 annos Moins de 13 ans	Sexo / Sèxe	
	H.	M.
0 — 1 anno (an)	757	596
1 — 2 annos (ans)	661	499
2 — 3 »	837	672
3 — 4 »	838	594
4 — 5 »	828	590
0 — 5 »	3.921	2.951
5 — 6 »	742	576
6 — 7 »	696	542
7 — 8 »	729	581
8 — 9 »	740	508
9 — 10 »	668	506
10 — 11 »	720	559
11 — 12 »	636	485
12 — 13 »	740	623
Total....	9.592	7.331

EDADE âge	Solteiros Célibataires		Casados Mariés		Viuvos Veufs		E. civil ignorado État civil ignoré		Total	
	H.	M.	H.	M.	H.	M.	H.	M.	H.	M.
0 — 13 annos (ans)	9.592	7.331	—	—	—	—	—	—	9.592	7.331
13 — 14 » »	637	559	—	2	—	—	—	—	637	561
14 — 15 » »	625	555	—	2	—	—	—	—	625	557
0 — 15 » »	10.854	8.445	—	4	—	—	—	—	10.854	8.449
15 — 20 » »	2.846	2.393	32	355	3	9	1	1	2.882	2.758
20 — 25 » »	2.533	1.508	628	1.161	15	82	1	—	3.177	2.751
25 — 30 » »	1.684	842	1.317	1.321	55	167	4	1	3.060	2.331
30 — 35 » »	979	527	1.556	1.136	94	243	—	—	2.629	1.906
35 — 40 » »	707	428	1.537	1.106	94	389	—	5	2.338	1.928
40 — 45 » »	488	318	1.330	712	149	443	5	3	1.972	1.476
45 — 50 » »	313	209	997	473	103	391	1	1	1.414	1.074
50 — 55 » »	218	185	774	330	157	464	—	—	1.149	979
55 — 60 » »	129	84	476	159	106	345	1	—	712	588
60 — 65 » »	95	108	331	98	97	364	1	—	524	570
65 — 70 » »	36	52	134	33	70	176	—	1	240	262
70 — 75 » »	34	37	90	18	57	158	—	1	181	214
75 — 80 » »	13	20	38	13	28	84	1	—	80	117
80 — 85 » »	13	22	15	4	30	45	—	—	58	71
85 — 90 » »	2	4	4	2	7	18	—	—	13	24
90 — 95 » »	5	9	2	—	2	10	—	—	9	19
95 — 100 » »	1	1	—	1	—	3	—	—	1	5
Maiores de 100 annos Plus de 100 ans	9	5	1	—	—	6	—	—	10	11
Edade ignorada..... âge inconnu	30	10	7	4	3	5	385	402	425	421
Total.....	20.989	15.207	9.269	6.930	1.070	3.402	400	415	31.728	25.954

Districto Municipal do Espirito Santo
District Municipal de Espirito Santo

GRÁO DE INSTRUCÇÃO POR SEXO E EDADE
Degré d'instruction suivant le sexe et l'âge

EDADE âge	Sabem ler ou escrever Sachant lire ou écrire			Não sabem ler ou escrever Ne sachant pas lire ou écrire			Gráo de instrucção ignorado Degré d'instruction ignoré			Total		
	H.	M.	T.	H.	M.	T.	H.	M.	T.	H.	M.	T.
0 — 5 annos (ans).....	15	11	26	3.811	2.820	6.631	95	120	215	3.921	2.951	6.872
5 — 6 » »	43	47	90	692	520	1.212	7	9	16	742	576	1.318
6 — 7 » »	145	127	272	544	410	954	7	5	12	696	542	1.238
7 — 8 » »	243	226	469	482	347	829	4	8	12	729	581	1.310
8 — 9 » »	320	243	563	415	260	675	5	5	10	740	508	1.248
9 — 10 » »	421	310	731	246	190	436	1	6	7	668	506	1.174
10 — 11 » »	456	367	823	259	189	448	5	3	8	720	559	1.279
11 — 12 » »	448	316	764	184	165	349	4	4	8	636	485	1.121
12 — 13 » »	531	419	950	208	202	410	1	2	3	740	623	1.363
13 — 14 » »	474	424	898	160	136	296	3	1	4	637	561	1.198
14 — 15 » »	486	423	909	138	133	271	1	1	2	625	557	1.182
0 — 15 » »	3.582	2.913	6.495	7.139	5.372	12.511	133	164	297	10.854	8.449	19.303
15 — 20 » »	2.282	2.069	4.351	593	671	1.264	7	18	25	2.882	2.758	5.640
Maiores de 20 annos..... Plus de 20 ans	13.435	9.256	22.691	4.098	5.012	9.110	34	58	92	17.567	14.326	31.893
Edade ignorada..... âge inconnu	22	9	31	3	6	9	400	406	806	425	421	846
Total.....	19.321	14.247	33.568	11.833	11.061	22.894	574	646	1.220	31.728	25.954	57.682

Districto Municipal do Espirito Santo

District Municipal de Espirito Santo

EDADE E NACIONALIDADE

âge et nationalité

EDADE âge	Brazileiros Brésiliens		Portuguezes Portugais		Italianos Italiens		Hespanhóes Espagnols		Allemães Allemands		Inglezes Anglais		Francezes Français		Outros europeus Autres Européens		Anglo-americanos Anglo-Américains		Hispano-americanos Hispano-Américains		Turco-arabes Turc-Arabes		Outros asiaticos Autres Asiatiques		Africanos Africains		N. ignorada Nationalité inconnue		Total	
	H.	M.	H.	M.	H	M	H.	M.	H.	M.	H.	M.	H.	M.	H.	M.	H.	M.	H.	M.	H.	M.	H.	M.	H.	M.	H.	M.	H.	M.
0 — 15 annos (ans)	10.142	8.059	464	212	172	129	28	22	12	8	1	1	7	3	4	4	4	2	9	4	3	—	1	—	—	—	7	5	10.854	8.449
15 — 20 » »	2.195	2.433	491	196	133	84	42	28	3	3	1	1	3	4	1	—	—	—	4	2	7	4	1	1	—	—	1	2	2.882	2.758
20 — 25 » »	2.075	2.355	769	264	175	84	106	30	12	5	1	—	10	4	7	1	—	1	4	4	13	3	3	—	1	—	1	—	3.177	2.751
25 — 30 » »	1.715	1.912	1.019	281	151	72	117	39	13	8	3	1	22	7	3	5	3	—	3	5	11	1	—	—	—	—	—	—	3.060	2.331
30 — 35 » »	1.318	1.503	954	243	195	87	103	45	12	8	3	2	13	8	3	4	3	1	4	4	11	—	6	—	—	—	4	1	2.629	1.906
35 — 40 » »	1.092	1.415	922	342	172	102	94	26	27	14	2	3	11	5	7	10	—	—	8	5	3	3	—	—	—	—	—	3	2.338	1.928
40 — 45 » »	883	1.101	814	230	152	74	65	39	19	3	2	2	11	11	17	8	—	1	4	3	4	1	—	1	—	1	1	1	1.972	1.476
45 — 50 » »	672	788	562	196	106	49	50	18	5	5	1	2	11	9	4	4	1	—	1	3	—	—	—	—	—	—	1	—	1.414	1.074
50 — 55 « »	507	691	492	208	93	42	34	10	10	4	4	1	1	13	4	3	—	—	4	6	—	—	—	—	—	1	—	—	1.149	979
55 — 60 » »	351	403	269	138	44	18	20	11	7	2	1	1	13	6	4	5	1	—	1	2	—	1	—	—	—	1	1	—	712	588
60 — 65 » »	245	388	211	126	36	25	15	8	4	6	1	1	5	9	3	2	—	—	1	—	—	1	1	—	1	4	1	—	524	570
65 — 70 » »	129	188	85	51	12	5	9	5	2	3	—	—	—	3	1	1	—	—	—	—	—	—	1	—	1	5	—	1	240	262
70 — 75 » »	95	162	58	41	12	2	5	2	1	—	—	—	1	1	—	—	—	—	—	—	—	—	—	—	9	6	—	—	181	214
75 — 80 » »	41	82	22	26	5	4	4	—	1	2	—	—	3	1	—	—	—	—	—	—	—	—	—	—	4	2	—	—	80	117
80 — 85 » »	32	48	15	12	1	1	—	1	—	2	—	—	1	—	—	—	—	—	—	1	—	—	—	—	9	6	—	—	58	71
85 — 90 » »	6	19	6	3	1	—	—	—	—	—	—	—	—	—	—	—	—	—	—	—	—	—	—	—	—	2	—	—	13	24
90 — 95 » »	2	14	1	—	—	—	—	—	—	—	—	—	—	—	—	—	—	—	—	—	—	—	—	—	6	5	—	—	9	19
95 —100 » »	1	2	—	1	—	—	—	—	—	—	—	—	—	—	—	—	—	—	—	—	—	—	—	—	—	2	—	—	1	5
Maiores de 100 annos Plus de 100 ans	1	3	1	1	—	—	—	—	—	—	—	—	—	—	—	—	—	—	—	—	—	—	—	—	8	7	—	—	10	11
Edade ignorada âge inconnu	19	30	17	—	—	—	—	—	—	—	—	—	—	—	—	—	—	—	—	—	—	—	—	—	5	1	384	390	425	421
Total	21.521	21.596	7.172	2.571	1.460	778	692	284	128	73	20	15	112	84	58	47	12	5	43	39	52	14	13	2	44	43	401	403	31.728	25.954

Districto Municipal do Espirito Santo
District Municipal de Espirito Santo

ESTADO CIVIL E NACIONALIDADE
État civil et nationalité

NACIONALIDADE Nationalité	Solteiros Célibataires			Casados Mariés			Viuvos Veufs			E. civil ignorado État civil ignoré			Total		
	H.	M.	T.	H.	M.	T.	H.	M.	T.	H.	M.	T.	H.	M.	T.
Brazileiros Brésiliens	16.558	14.105	30.663	4.333	4.840	9.173	621	2.631	3 252	9	20	29	21.521	21.596	43.117
Portuguezes Portugais	3.213	667	3.880	3.608	1.362	4.970	339	540	879	12	2	14	7.172	2.571	9.743
Italianos Italiens	602	238	840	799	441	1.240	58	99	157	1	—	1	1.460	778	2.238
Hespanhóes Espagnols	361	86	447	300	150	450	31	48	79	—	—	—	692	284	976
Allemães Allemands	54	20	74	70	40	110	4	13	17	—	—	—	128	73	201
Inglezes Anglais	10	6	16	9	6	15	1	3	4	—	—	—	20	15	35
Francezes Français	51	21	72	54	36	90	7	27	34	—	—	—	112	84	196
Outros Europeus Autres Européens	17	13	30	38	26	64	3	8	11	—	—	—	58	47	105
Anglo-Americanos Anglo-Americains	7	2	9	5	3	8	—	—	—	—	—	—	12	5	17
Hispano-Americanos Hispano-Americains	30	13	43	12	12	24	1	14	15	—	—	—	43	39	82
Turco-Arabes Turc-Arabes	28	2	30	24	9	33	—	3	3	—	—	—	52	14	66
Outros Asiaticos Autres Asiatiques	10	1	11	3	1	4	—	—	—	—	—	—	13	2	15
Africanos Africains	31	25	56	8	2	10	5	16	21	—	—	—	44	43	87
N. ignorada Nationalité inconnue	17	8	25	6	2	8	—	—	—	378	393	771	401	403	804
Total	20.989	15.207	36.196	9.269	6.930	16.199	1.070	3.402	4.472	400	415	815	31.728	25.954	57.682

ESPIRITO SANTO — 12.º DISTRICTO

Escala 1:10.000

Districto Municipal do Espirito Santo
District Municipal de Espirito Santo

GRÁO DE INSTRUCÇÃO POR SEXO E NACIONALIDADE
Degré d'instruction suivant le sexe et la nationalité

NACIONALIDADE Nationalité	Sabem ler ou escrever Sachant lire ou écrire			Não sabem ler ou escrever Ne sachant pas lire ou écrire			Gráo de instrucção ignorado Degré d'instruction ignoré			Total		
	H.	M.	T.	H.	M.	T.	H.	M.	T.	H.	M.	T.
Brazileiros Brésiliens	12.840	12.475	25.315	8.523	8.883	17.406	158	238	396	21.521	21.596	43.117
Portuguezes Portugais	4.837	1.104	5.941	2.315	1.457	3.772	20	10	30	7.172	2.571	9.743
Italianos Italiens	739	286	1.025	712	482	1.194	9	10	19	1.460	778	2.238
Hespanhóes Espagnols	528	157	685	161	127	288	3	—	3	692	284	976
Allemães Allemands	120	61	181	8	12	20	—	—	—	128	73	201
Inglezes Anglais	19	15	34	1	—	1	—	—	—	20	15	35
Francezes Français	98	70	168	14	14	28	—	—	—	112	84	196
Outros Europeus Autres Européens	52	41	93	6	6	12	—	—	—	58	47	105
Anglo-Americanos Anglo-Américains	8	3	11	4	2	6	—	—	—	12	5	17
Hispano-Americanos Hispano-Américains	30	26	56	13	13	26	—	—	—	43	39	82
Turco-Arabes Turc-Arabes	34	2	36	18	12	30	—	—	—	52	14	66
Outros Asiaticos Autres Asiatiques	4	1	5	9	1	10	—	—	—	13	2	15
Africanos Africains	3	2	5	40	41	81	1	—	1	44	43	87
N. ignorada Nationalité inconnue	9	4	13	9	11	20	383	388	771	401	403	804
Total	19.321	14.247	33.568	11.833	11.061	22.894	574	646	1.220	31.728	25.954	57.682

Districto Municipal do Espirito Santo (District Municipal de Espirito Santo)

PROFISSÕES E NACIONALIDADES (Professions et nationalités)

PROFISSÕES (PROFESSIONS)	NACIONALIDADES (NATIONALITÉS)									TOTAL		
	BRAZILEIRA (Brésilienne)			EXTRANGEIRA (Étrangère)			IGNORADA (Ignorée)					
	H.	M.	T.	H.	M.	T.	H.	M.	T.	H.	M.	T.
Producção da materia prima (Production de la matière première)... / Exploração da superficie do solo (Exploitation de la surface du sol)... / Agricultura, horticultura, sylvicultura e floricultura (Agriculture, horticulture, sylviculture et jardinage)	130	1	131	202	—	202	—	—	—	332	1	333
Creação (Élevage)	5	—	5	82	—	82	—	—	—	87	—	87
Caça e pesca (Chasse et pêche)	—	—	—	42	—	42	—	—	—	42	—	42
Extracção de materias mineraes (Extraction de matières minérales)... / Pedreiras (Carrières)	3	—	3	34	—	34	—	—	—	37	—	37
Salinas (Salines)	—	—	—	—	—	—	—	—	—	—	—	—
Outras (Autres)	1	—	1	—	—	—	—	—	—	1	—	1
Transformação e emprego da materia prima (Transformation et emploi de la matière première)... / Industria (Industrie).. / Industrias classificadas segundo a natureza das materias utilisadas (Industries classées suivant la nature des matières utilisées). / Textis (Textiles)	5	1	6	12	—	12	—	—	—	17	1	18
Couros, pelles, ossos e outras materias duras do reino animal (Cuirs, peaux, os et autres matières dures du règne animal)	—	—	—	—	—	—	—	—	—	—	—	—
Madeiras (Bois)	45	—	45	30	—	30	—	—	—	75	—	75
Metallurgia (Métallurgie)	277	—	277	206	—	206	1	—	1	484	—	484
Ceramica (Céramique)	13	—	13	13	—	13	—	—	—	26	—	26
Productos chimicos propriamente ditos e productos analogos (Produits chimiques proprement dits et produits analogues)	—	—	—	1	—	1	—	—	—	1	—	1
Industrias classificadas segundo o genero das necessidades a que se applicam (Industries classées suivant le genre des besoins auxquels elles s'appliquent) ..... / Alimentação (Alimentation)	109	25	134	85	3	88	—	—	—	194	28	222
Vestuario e toilette (Habillement et toilette)	408	1.320	1.728	629	345	974	—	—	—	1.037	1.665	2.702
Mobiliario (Ameublement)	33	—	33	7	—	7	—	—	—	40	—	40
Edificação (Bâtiment)	1.108	—	1.108	1.099	—	1.099	—	—	—	2.207	—	2.207
Construcção dos apparelhos de transporte (Construction des appareils de transport)	19	—	19	4	—	4	—	—	—	23	—	23
Producção e transmissão das forças physicas (Production et transmission des forces physiques)	181	—	181	99	—	99	—	—	—	280	—	280
Industrias relativas ás sciencias, lettras e artes e industrias de luxo (Industries relatives aux sciences, lettres et arts et industries de luxe)	452	—	452	91	—	91	—	—	—	543	—	543
Industrias não classificadas (Industries non classées)	895	110	1.005	869	20	889	—	—	—	1.764	130	1.894
Transportes (Transports)..... / Maritimo (Maritime)	66	—	66	32	—	32	—	—	—	98	—	98
Terrestre (Terrestre)	435	—	435	588	—	588	—	—	—	1.023	—	1.023
Correios, telegraphos e telephones (Postes, télégraphes et téléphones)	147	5	152	21	—	21	—	—	—	168	5	173
Commercio (Commerce)..... / Bancos, estabelecimentos de credito cambio e seguro (Banques, établissements de crédit, change et assurance)	2	—	2	—	—	—	—	—	—	2	—	2
Corretagem, commissões e consignações (Courtage, commissions et consignations)	17	—	17	4	—	4	—	—	—	21	—	21
Commercio propriamente dito (Commerce proprement dit)	2.408	76	2.484	2.610	36	2.646	—	—	—	5.018	112	5.130
Administrações publicas e profissões liberaes (Administrations publiques et professions liberales)..... / Força e segurança publicas (Force et sureté publiques)..... / Exercito (Armée de terre)	186	—	186	—	—	—	—	—	—	186	—	186
Armada (Armée de mer)	12	—	12	—	—	—	—	—	—	12	—	12
Policia (Police)	140	—	140	9	—	9	—	—	—	149	—	149
Bombeiros (Pompiers)	11	—	11	1	—	1	—	—	—	12	—	12
Funccionalismo (Fonctionnalisme) ..... / Serviços do Municipio (Services du Municipe)	36	2	38	11	—	11	—	—	—	47	2	49
Serviços da Federação (Services de la Fédération)	1.033	3	1.036	15	—	15	—	—	—	1.048	3	1.051
Serviços dos Estados (Services des États — anciennes *provinces*)	7	—	7	—	—	—	—	—	—	7	—	7
Administrações annexas (Administrations annexes)	1	—	1	7	—	7	—	—	—	8	—	8
Profissões liberaes (Professions libérales)..... / Religiosas (Religieuses)	13	—	13	6	—	6	—	—	—	19	—	19
Judiciarias (Judiciaires)	154	—	154	4	—	4	—	—	—	158	—	158
Sanitarias (Sanitaires)	188	8	196	21	4	25	—	—	—	209	12	221
Magisterio (Enseignement)	83	173	256	31	19	50	—	—	—	114	192	306
Sciencias, lettras e artes (Sciences, lettres et arts)	135	5	140	43	1	44	1	—	1	179	6	185
Pessoas que vivem principalmente de suas rendas (Personnes vivant surtout de leurs revenus)	60	74	134	91	17	108	—	—	—	151	91	242
Outras (Autres)..... / Serviço domestico (Travail domestique)	1.059	6.674	7.733	405	1.622	2.027	4	3	7	1.468	8.299	9.767
Jornaleiros, trabalhadores braçaes, etc. (Journaliers, gens de peine, etc.	406	1	407	838	7	845	1	—	1	1.245	8	1.253
Profissões mal especificadas (Professions mal déterminées)	370	—	370	139	1	140	—	—	—	509	1	510
Classes improductivas (Classes improductives)	1.790	617	2.407	63	42	105	—	—	—	1.853	659	2.512
Profissões desconhecidas (Professions inconnues)	936	471	1.407	248	179	427	391	400	791	1.575	1.050	2.625
Sem profissão declarada (Sans profession declarée) — menores de 15 annos (moins de 15 ans)	1.005	5.871	6.876	605	1.074	1.679	3	—	3	1.6 3	6.945	8.558
Sem profissão declarada (Sans profession declarée) — maiores de 15 annos (plus de 15 ans)	7.137	6.159	13.296	509	585	1.094	—	—	—	7.646	6.744	14.390
Total	21.521	21.596	43.117	9.806	3.955	13.761	401	403	804	31.728	25.954	57.682

Districto Municipal de S. Christovão

District Municipal de S. Christovão

ESTADO CIVIL E EDADE

État civil et âge

Convenção / Convention: Homem / Homme } H. — Mulher / Femme } M. — Total — T.

Menores de 13 annos Moins de 13 ans	Sexo / Sêxe	
	H.	M.
0 — 1 anno (an)	609	492
1 — 2 annos (ans)	536	458
2 — 3 »	620	494
3 — 4 »	547	459
4 — 5 »	509	441
0 — 5 »	2.821	2.344
5 — 6 »	492	425
6 — 7 »	477	438
7 — 8 »	524	462
8 — 9 »	527	425
9 — 10 »	554	407
10 — 11 »	603	491
11 — 12 »	487	411
12 — 13 »	577	480
Total....	7.062	5.883

EDADE âge	Solteiros Célibataires		Casados Mariés		Viuvos Veufs		E. civil ignorado État civil ignoré		Total	
	H.	M.	H.	M.	H.	M.	H.	M.	H.	M.
0 — 13 annos (ans)	7.062	5.883	—	—	—	—	—	—	7.062	5.883
13 — 14 » »	571	434	—	—	—	—	—	3	571	437
14 — 15 » »	563	468	2	1	—	—	—	5	565	474
0 — 15 » »	8.196	6.785	2	1	—	—	—	8	8.198	6.794
15 — 20 » »	2.337	1.944	27	254	—	4	50	18	2.414	2.220
20 — 25 » »	2.550	1.127	456	898	17	52	172	17	3.195	2.054
25 — 30 » »	1.738	650	1.066	976	32	116	94	18	2.930	1.760
30 — 35 » »	808	389	1.077	833	49	167	55	19	1.989	1.408
35 — 40 » »	512	340	1.086	691	67	230	44	9	1.709	1.270
40 — 45 » »	330	248	945	518	79	306	27	6	1.381	1.078
45 — 50 » »	191	153	723	331	93	308	11	4	1.018	796
50 — 55 » »	150	150	544	266	93	338	3	3	790	757
55 — 60 » »	99	90	317	130	79	253	6	5	501	478
60 — 65 » »	74	98	240	83	53	256	3	3	370	440
65 — 70 » »	35	37	141	31	59	145	—	4	235	217
70 — 75 » »	13	37	55	18	32	128	2	5	102	188
75 — 80 » »	9	23	24	5	18	65	—	—	51	93
80 — 85 » »	6	20	11	—	8	53	—	1	25	74
85 — 90 » »	2	10	11	1	4	17	—	—	17	28
90 — 95 » »	1	6	2	—	1	9	—	—	4	15
95 — 100 » »	1	—	1	—	—	4	—	—	2	4
Maiores de 100 annos Plus de 100 ans	2	5	—	—	2	5	—	—	4	10
Edade ignorada..... *Âge inconnu*	107	52	25	14	5	13	123	100	260	179
Total.....	17.161	12.164	6.753	5.050	691	2.469	590	220	25.195	19.903

Districto Municipal de S. Christovão

District Municipal de S. Christovão

GRÁO DE INSTRUCÇÃO POR SEXO E EDADE

Degré d'instruction suivant le sexe et l'âge

EDADE âge	Sabem ler ou escrever Sachant lire ou écrire			Não sabem ler ou escrever Ne sachant pas lire ou écrire			Grão de instrucção ignorado Degré d'instruction ignoré			Total		
	H.	M.	T.	H.	M.	T.	H.	M.	T.	H.	M.	T.
0 — 5 annos (ans)	8	1	9	2.789	2.297	5.086	24	46	70	2.821	2.344	5.165
5 — 6 » »	17	22	39	470	394	864	5	9	14	492	425	917
6 — 7 » »	93	59	152	375	371	746	9	8	17	477	438	915
7 — 8 » »	153	144	297	357	301	658	14	17	31	524	462	986
8 — 9 » »	231	172	403	270	235	505	26	18	44	527	425	952
9 — 10 » »	310	218	528	235	175	410	9	14	23	554	407	961
10 — 11 » »	378	286	664	210	190	400	15	15	30	603	491	1.094
11 — 12 » »	349	262	611	135	141	276	3	8	11	487	411	898
12 — 13 » »	412	307	719	154	165	319	11	8	19	577	480	1.057
13 — 14 » »	424	284	708	141	148	289	6	5	11	571	437	1.008
14 — 15 » »	462	318	780	96	144	240	7	12	19	565	474	1.039
0 — 15 » »	2.837	2.073	4.910	5.232	4.561	9.793	129	160	289	8.198	6.794	14.992
15 — 20 » »	1.857	1.530	3.387	488	655	1.143	69	35	104	2.414	2.220	4.634
Maiores de 20 annos Plus de 20 ans	9.915	6.462	16.377	3.798	4.033	7.831	610	215	825	14.323	10.710	25.033
Edade ignorada âge inconnu	62	40	102	12	15	27	186	124	310	260	179	439
Total	14.671	10.105	24.776	9.530	9.264	18.794	994	534	1.528	25.195	19.903	45.098

Districto Municipal de S. Christovão

District Municipal de S. Christovão

EDADE E NACIONALIDADE

âge et nationalité

EDADE âge	Brazileiros Brésiliens		Portuguezes Portugais		Italianos Italiens		Hespanhóes Espagnols		Allemães Allemands		Inglezes Anglais		Francezes Français		Outros europeus Autres Européens		Anglo-americanos Anglo-Américains		Hispano-americanos Hispano-Américains		Turco-arabes Turc-Arabes		Outros asiaticos Autres Asiatiques		Africanos Africains		N. ignorada Nationalité inconnue		Total	
	H.	M.	H.	M.	H.	M.	H.	M.	H.	M.	H.	M.	H.	M.	H.	M.	H.	M.	H.	M.	H.	M.	H.	M.	H.	M.	H.	M.	H.	M.
0 — 15 annos (ans).....	7.808	6.521	238	125	47	34	51	48	—	—	5	—	3	8	5	3	1	—	8	5	5	2	—	—	—	—	27	48	8.198	6.794
15 — 20 » »	2.007	2.039	293	79	44	9	43	53	—	1	3	3	3	9	—	5	—	—	1	10	9	5	2	1	—	1	9	5	2.414	2.220
20 — 25 » »	2.425	1.838	617	149	35	24	85	39	2	8	4	4	9	9	4	6	—	1	—	6	9	4	3	—	—	1	2	5	3.195	2.094
25 — 30 » »	1.922	1.502	826	154	36	22	93	52	2	5	4	1	11	6	14	5	—	—	—	2	15	1	2	—	2	1	3	9	2.930	1.760
30 — 35 » »	1.135	1.154	703	162	39	24	76	38	9	4	4	1	3	3	7	10	—	—	3	3	4	5	—	—	—	—	6	4	1.989	1.408
35 — 40 » »	903	1.057	635	128	58	25	73	31	6	4	6	2	2	8	8	4	—	—	1	2	8	4	1	1	—	—	8	4	1.709	1.270
40 — 45 » »	749	853	516	142	44	17	53	39	2	—	—	—	7	6	4	6	—	—	1	4	—	3	—	—	—	—	5	8	1.381	1.078
45 — 50 » »	528	642	371	109	41	6	46	19	1	1	7	3	11	6	5	5	—	1	1	1	3	—	1	—	—	—	3	3	1.018	796
50 — 55 » »	405	560	319	139	17	14	29	27	—	1	3	4	5	3	6	5	3	—	1	1	—	—	—	—	—	—	2	3	790	757
55 — 60 » »	264	372	193	79	20	6	15	9	1	—	—	—	6	9	—	1	—	—	—	1	—	1	—	—	—	—	2	—	501	478
60 — 65 » »	211	355	129	61	8	5	14	10	1	1	—	—	—	2	2	—	—	—	—	—	—	1	—	—	3	4	2	1	370	440
65 — 70 » »	131	165	84	37	6	3	9	4	—	2	—	—	4	2	1	—	—	—	—	1	—	—	—	—	—	—	3	—	235	217
70 — 75 » »	74	150	26	24	—	—	—	—	1	1	—	1	1	5	—	1	—	—	—	—	—	—	—	—	—	—	5	—	102	188
75 — 80 » »	23	66	24	18	—	—	—	3	—	—	—	—	4	—	—	—	—	—	—	1	—	1	—	—	—	—	4	—	51	93
80 — 85 » »	18	51	5	14	—	1	1	—	—	—	—	—	—	—	—	—	—	—	—	—	—	—	—	—	1	8	—	—	25	74
85 — 90 » »	13	21	4	1	—	—	—	3	—	—	—	—	—	—	—	—	—	—	—	—	—	—	—	—	—	3	—	—	17	28
90 — 95 » »	1	12	1	—	1	—	—	—	—	—	—	—	—	—	—	—	—	—	—	—	—	—	—	—	1	3	—	—	4	15
95 — 100 » »	2	4	—	—	—	—	—	—	—	—	—	—	—	—	—	—	—	—	—	—	—	—	—	—	—	—	—	—	2	4
Maiores de 100 annos..... Plus de 100 ans	3	6	1	—	—	—	—	—	—	—	—	—	—	—	—	—	—	—	—	—	—	—	—	—	—	4	—	—	4	10
Edade ignorada..... âge inconnu	110	79	30	4	—	—	8	—	—	2	1	—	2	1	—	—	—	—	—	1	—	—	—	—	—	—	109	92	260	179
Total.....	18.732	17.447	5.015	1.425	396	190	596	375	25	30	37	19	71	77	56	51	4	2	16	38	53	27	9	2	7	37	178	183	25.195	19.903

Districto Municipal de S. Christovão

District Municipal de S. Christovão

ESTADO CIVIL E NACIONALIDADE

État civil et nationalité

NACIONALIDADE Nationalité	Solteiros Célibataires			Casados Mariés			Viuvos Veufs			E. civil ignorado État civil ignoré			Total		
	H.	M.	T.	H.	M.	T.	H.	M.	T.	H.	M.	T.	H.	M.	T.
Brazileiros Brésiliens	14.071	11.456	25.527	3.881	3.879	7.760	440	2.024	2.464	340	88	428	18.732	17.447	36.179
Portuguezes Portugais	2.439	341	2.780	2.247	752	2.999	202	312	514	127	20	147	5.015	1.425	6.440
Italianos Italiens	171	58	229	202	106	308	17	24	41	6	2	8	396	190	586
Hespanhóes Espagnols	297	126	423	278	197	475	18	50	68	3	2	5	596	375	971
Allemães Allemands	7	9	16	15	14	29	3	6	9	—	1	1	25	30	55
Inglezes Anglais	22	8	30	12	8	20	3	3	6	—	—	—	37	19	56
Francezes Français	28	39	67	35	23	58	6	15	21	2	—	2	71	77	148
Outros Europeus Autres Européens	20	13	33	32	25	57	—	13	13	4	—	4	56	51	107
Anglo-Americanos Anglo-Américains	1	—	1	3	2	5	—	—	—	—	—	—	4	2	6
Hispano-Americanos Hispano-Américains	12	22	34	4	9	13	—	5	5	—	2	2	16	38	54
Turco-Arabes Turc-Arabes	36	7	43	17	18	35	—	2	2	—	—	—	53	27	80
Outros Asiaticos Autres-Asiatiques	6	1	7	3	—	3	—	1	1	—	—	—	9	2	11
Africanos Africains	4	22	26	3	4	7	—	11	11	—	—	—	7	37	44
N. ignorada Nationalité inconnue	47	62	109	21	13	34	2	3	5	108	105	213	178	183	361
Total	17.161	12.164	29.325	6.753	5.050	11.803	691	2.469	3.160	590	220	810	25.195	19.903	45.098

S. CHRISTOVÃO - 13.º DISTRICTO

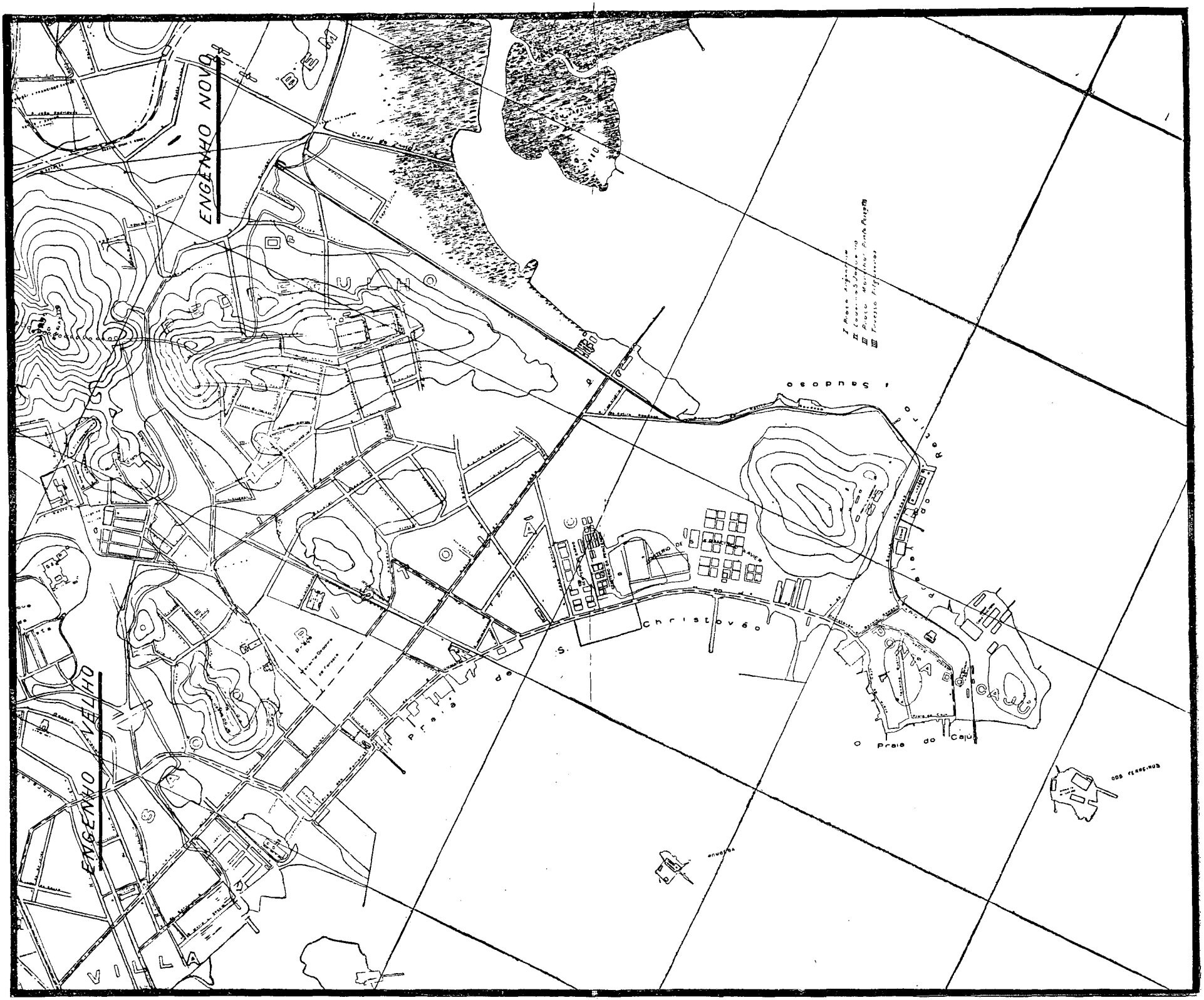

Escala 1:10.000

Districto Municipal de S. Christovão
District Municipal de S. Christovão

GRÁO DE INSTRUCÇÃO POR SEXO E NACIONALIDADE
Degré d'instruction suivant le sexe et la nationalité

NACIONALIDADE Nationalité	Sabem ler ou escrever Sachant lire ou écrire			Não sabem ler ou escrever Ne sachant pas lire ou écrire			Gráo de instrucção ignorado Degré d'instruction ignoré			Total		
	H.	M.	T.	H.	M.	T.	H.	M.	T.	H.	M.	T.
Brazileiros Brésiliens	10.909	9.202	20.111	7.167	7.889	15.056	656	356	1.012	18.732	17.747	36.179
Portuguezes Portugais	2.946	542	3.488	1.869	845	2.714	200	38	238	5.015	1.425	6.440
Italianos Italiens	213	70	283	179	118	297	4	2	6	396	190	586
Hespanhóes Espagnols	381	108	489	203	249	452	12	18	30	596	375	971
Allemães Allemands	23	19	42	1	10	11	1	1	2	25	30	55
Inglezes Anglais	36	19	55	1	—	1	—	—	—	37	19	56
Francezes Français	67	69	136	3	7	10	1	1	2	71	77	148
Outros Europeus Autres Européens	32	34	66	18	15	33	6	2	8	56	51	107
Anglo-Americanos Anglo-Américains	1	1	2	3	1	4	—	—	—	4	2	6
Hispano-Americanos Hispano-Américains	7	19	26	9	19	28	—	—	—	16	38	54
Turco-Arabes Turc-Arabes	26	6	32	27	21	48	—	—	—	53	27	80
Outros Asiaticos Autres Asiatiques	6	—	6	3	2	5	—	—	—	9	2	11
Africanos Africains	1	2	3	6	35	41	—	—	—	7	37	44
N. ignorada Nationalité inconnue	23	14	37	41	53	94	114	116	230	178	183	361
Total	14.671	10.105	24.776	9.530	9.264	18.794	994	534	1.528	25.195	19.903	45.098

Districto Municipal de S. Christovão (District Municipal de S. Christovão)

PROFISSÕES E NACIONALIDADES (Professions et nationalités)

PROFISSÕES (PROFESSIONS)			NACIONALIDADES (NATIONALITÉS)									TOTAL		
			BRAZILEIRA (Brésilienne)			EXTRANGEIRA (Étrangère)			IGNORADA (Ignorée)					
			H.	M.	T.	H.	M.	T.	H.	M.	T.	H.	M.	T.
Producção da materia prima (Production de la matière première)...	Exploração da superficie do solo (Exploitation de la surface du sol).....	Agricultura, horticultura, sylvicultura e floricultura (Agriculture, horticulture, sylviculture et jardinage).....	51	1	52	149	—	149	2	—	2	202	1	203
		Creação (Élevage).....	12	—	12	38	—	38	—	—	—	50	—	50
		Caça e pesca (Chasse et pêche).....	74	—	74	59	—	59	2	—	2	135	—	135
	Extracção de materias mineraes (Extraction de matières minérales).....	Pedreiras (Carrières).....	6	—	6	49	—	49	—	—	—	55	—	55
		Salinas (Salines).....	—	—	—	—	—	—	—	—	—	—	—	—
		Outras (Autres).....	—	—	—	—	—	—	—	—	—	—	—	—
Transformação e emprego da materia prima (Transformation et emploi de la matière première).....	Industria (Industrie)..	Industrias classificadas segundo a natureza das materias utilisadas (Industries classées suivant la nature des matières utilisées).....	Textis (Textiles).....	238	128	366	107	51	158	—	—	—	345	179	524
			Couros, pelles, ossos e outras materias duras do reino animal (Cuirs, peaux, os et autres matières dures du règne animal).....	16	3	19	32	—	32	—	—	—	48	3	51
			Madeiras (Bois).....	76	—	76	34	—	34	—	—	—	110	—	110
			Metallurgia (Métallurgie).....	331	1	332	171	—	171	—	—	—	502	1	503
			Ceramica (Céramique).....	74	—	74	56	—	56	—	—	—	130	—	130
			Productos chimicos propriamente ditos e productos analogos (Produits chimiques proprement dits et produits analogues).....	18	—	18	19	—	19	—	—	—	37	—	37
		Industrias classificadas segundo o genero das necessidades a que se applicam (Industries classées suivant le genre des besoins auxquels elles s'appliquent)	Alimentação (Alimentation).....	69	7	76	82	—	82	—	—	—	151	7	158
			Vestuario e toilette (Habillement et toilette).....	171	621	792	281	117	398	2	4	6	454	742	1.196
			Mobiliario (Ameublement).....	24	—	24	7	—	7	—	—	—	31	—	31
			Edificação (Bâtiment).....	980	5	985	680	1	681	—	—	—	1.660	6	1.666
			Construcção dos apparelhos de transporte (Construction des appareils de transport).....	16	—	16	2	—	2	—	—	—	18	—	18
			Producção e transmissão das forças physicas (Production et transmission des forces physiques).....	221	—	221	143	—	143	—	—	—	364	—	364
			Industrias relativas ás sciencias, lettras e artes e industrias de luxo (Industries relatives aux sciences, lettres et arts et industries de luxe)	150	—	150	28	—	28	—	—	—	178	—	178
		Industrias não classificadas (Industries non classées).....		874	161	1.035	566	53	619	—	—	—	1.440	214	1.654
	Transportes (Transports).....	Maritimo (Maritime).....		139	—	139	41	—	41	—	—	—	180	—	180
		Terrestre (Terrestre).....		481	—	481	327	—	327	—	—	—	808	—	808
		Correios, telegraphos e telephones (Postes, télégraphes et téléphones)..		123	5	128	2	—	2	—	—	—	125	5	130
	Commercio (Commerce).....	Bancos, estabelecimentos de credito, cambio e seguro (Banques, établissements de crédit, change et assurance).....		8	—	8	—	—	—	—	—	—	8	—	8
		Corretagem, commissões e consignações (Courtage, commissions et consignations).....		58	—	58	2	—	2	—	—	—	60	—	60
		Commercio propriamente dito (Commerce proprement dit).....		1.413	12	1.425	1.521	16	1.537	4	—	4	2.938	28	2.966
Administrações publicas e profissões liberaes (Administrations publiques et professions libérales).....	Força e segurança publicas (Force et sureté publiques)...	Exercito (Armée de terre).....		1.228	—	1.228	—	—	—	—	—	—	1.228	—	1.228
		Armada (Armée de mer).....		56	—	56	—	—	—	—	—	—	56	—	56
		Policia (Police).....		96	—	96	6	—	6	—	—	—	102	—	102
		Bombeiros (Pompiers).....		41	—	41	8	—	8	—	—	—	49	—	49
	Funccionalismo (Fonctionnalisme).....	Serviços do Municipio (Services du Municipe).....		107	3	110	1	—	1	—	—	—	108	3	111
		Serviços da Federação (Services de la Fédération).....		888	2	890	4	—	4	—	—	—	892	2	894
		Serviços dos Estados (Services des États — anciennes *provinces*).....		11	1	12	—	—	—	—	—	—	11	1	12
		Administrações annexas (Administrations annexes).....		—	—	—	18	—	18	—	—	—	18	—	18
	Profissões liberaes (Professions libérales).....	Religiosas (Religieuses).....		12	17	29	5	7	12	—	—	—	17	24	41
		Judiciarias (Judiciaires).....		94	—	94	2	—	2	—	—	—	96	—	96
		Sanitarias (Sanitaires).....		186	9	195	22	—	22	—	—	—	208	9	217
		Magisterio (Enseignement).....		49	133	182	15	5	20	—	—	—	64	138	202
		Sciencias, lettras e artes (Sciences, lettres et arts).....		113	4	117	14	1	15	—	—	—	127	5	132
	Pessoas que vivem principalmente de suas rendas (Personnes vivant surtout de leurs revenus).....			63	47	110	78	15	93	—	—	—	141	62	203
Outras (Autres).....		Serviço domestico (Travail domestique).....		710	4.111	4.821	199	594	793	2	15	17	911	4.720	5.631
		Jornaleiros, trabalhadores braçaes, etc. (Journaliers, gens de peine, etc.)		521	6	527	1.012	5	1.017	17	—	17	1.550	11	1.561
		Profissões mal especificadas (Professions mal déterminées).....		201	8	209	63	—	63	—	1	1	264	9	273
		Classes improductivas (Classes improductives).....		1.796	319	2 115	52	4	56	—	—	—	1.848	323	2.171
		Profissões desconhecidas (Professions inconnues).....		1.033	1.568	2.601	175	307	482	94	108	202	1.302	1.983	3.285
		Sem profissão declarada (Sans profession declarée)	menores de 15 annos (moins de 15 ans).....	5.084	5.206	10.290	152	188	340	29	15	44	5.265	5.409	10.674
			maiores de 15 annos (plus de 15 ans).....	820	5.069	5.889	63	909	972	26	40	66	909	6.018	6.927
		Total.....		18.732	17.447	36.179	6.285	2.273	8.558	178	183	361	25.195	19.903	45.098

Districto Municipal do Engenho Velho

District Municipal de Engenho Velho

ESTADO CIVIL E EDADE

État civil et âge

Convenção / Convention: Homem / Homme } H. — Mulher / Femme } M. — Total — T.

Menores de 13 annos / Moins de 13 ans	Sexo / Sèxe H.	Sexo / Sèxe M.
0 — 1 anno (an)	499	373
1 — 2 annos (ans)	383	296
2 — 3 »	522	407
3 — 4 »	436	348
4 — 5 »	440	333
0 — 5 »	2.280	1.757
5 — 6 »	402	357
6 — 7 »	417	331
7 — 8 »	450	370
8 — 9 »	456	363
9 — 10 »	512	359
10 — 11 »	616	436
11 — 12 »	561	399
12 — 13 »	693	445
Total....	6.387	4.817

EDADE / âge	Solteiros / Célibataires H.	Solteiros / Célibataires M.	Casados / Mariés H.	Casados / Mariés M.	Viuvos / Veufs H.	Viuvos / Veufs M.	E. civil ignorado / État civil ignoré H.	E. civil ignorado / État civil ignoré M.	Total H.	Total M.
0 — 13 annos (ans)	6.387	4.817	—	—	—	—	—	—	6.387	4.817
13 — 14 » »	527	430	—	2	—	—	—	1	527	433
14 — 15 » »	539	399	—	3	—	—	3	2	542	404
0 — 15 » »	7.453	5.646	—	5	—	—	3	3	7.456	5.654
15 — 20 » »	1.954	1.781	22	247	—	3	4	15	1.980	2.046
20 — 25 » »	1.785	1.050	375	669	11	46	11	12	2.182	1.777
25 — 30 » »	1.210	620	871	810	26	104	5	14	2.112	1.548
30 — 35 » »	666	388	952	709	34	127	4	10	1.656	1.234
35 — 40 » »	471	282	887	575	46	194	5	8	1.409	1.059
40 — 45 » »	271	224	885	398	73	244	9	6	1.238	872
45 — 50 » »	171	152	638	297	55	238	3	7	867	694
50 — 55 » »	124	145	456	184	86	268	4	4	670	601
55 — 60 » »	94	70	271	109	66	197	4	2	435	378
60 — 65 » »	65	83	175	56	74	192	—	—	314	331
65 — 70 » »	12	40	88	32	44	133	3	1	147	206
70 — 75 » »	12	22	65	18	34	88	1	1	112	129
75 — 80 » »	13	19	18	2	20	74	—	—	51	95
80 — 85 » »	5	9	8	—	8	43	—	—	21	52
85 — 90 » »	—	3	2	—	4	13	—	—	6	16
90 — 95 » »	—	6	1	—	2	8	1	—	4	14
95 — 100 » »	—	1	—	—	—	2	—	—	—	3
Maiores de 100 annos / Plus de 100 ans	1	1	1	—	—	1	—	—	2	2
Edade ignorada..... / âge inconnu	65	43	20	20	2	10	87	75	174	148
Total.....	14.372	10.585	5.735	4.131	585	1.985	144	158	20.836	16.859

Districto Municipal do Engenho Velho
District Municipal de Engenho Velho

GRÁO DE INSTRUCÇÃO POR SEXO E EDADE
Degré d'instruction suivant le sexe et l'âge

EDADE âge	Sabem ler ou escrever Sachant lire ou écrire			Não sabem ler ou escrever Ne sachant pas lire ou écrire			Gráo de instrucção ignorado Degré d'instruction ignoré			Total		
	H.	M.	T.	H.	M.	T.	H.	M.	T.	H.	M.	T.
0 — 5 annos (ans).....	11	10	21	1.982	1.526	3.508	287	221	508	2.280	1.757	4.037
5 — 6 » »	20	23	43	343	306	649	39	28	67	402	357	759
6 — 7 » »	52	50	102	331	254	585	34	27	61	417	331	748
7 — 8 » »	142	107	249	280	227	507	28	36	64	450	370	820
8 — 9 » »	221	174	395	205	163	368	30	26	56	456	363	819
9 — 10 » »	340	206	546	149	127	276	23	26	49	512	359	871
10 — 11 » »	441	280	721	159	143	302	16	13	29	616	436	1.052
11 — 12 » »	449	285	734	101	101	202	11	13	24	561	399	960
12 — 13 » »	568	314	882	110	116	226	15	15	30	693	445	1.138
13 — 14 » »	449	312	761	71	113	184	7	8	15	527	433	960
14 — 15 » »	422	314	736	104	82	186	16	8	24	542	404	946
0 — 15 » »	3.115	2.075	5.190	3.835	3.158	6.993	506	421	927	7.456	5.654	13.110
15 — 20 » »	1.511	1.396	2.907	437	591	1.028	32	59	91	1.980	2.046	4.026
Maiores de 20 annos..... Plus de 20 ans	8.172	5.602	13.774	2.768	3.173	5.941	286	236	522	11.226	9.011	20.237
Edade ignorada..... âge inconnu	46	38	84	40	19	59	88	91	179	174	148	322
Total.....	12.844	9.111	21.955	7.080	6.941	14.021	912	807	1.719	20.836	16.859	37.695

Districto Municipal do Engenho Velho
District Municipal de Engenho Velho

EDADE E NACIONALIDADE
âge et nationalité

EDADE âge	Brazileiros Brésiliens		Portuguezes Portugais		Italianos Italiens		Hespanhóes Espagnols		Allemães Allemands		Inglezes Anglais		Francezes Français		Outros Europeus Autres Européens		Anglo-americanos Anglo-Américains		Hispano-americanos Hispano-Américains		Turco-arabes Turc-Arabes		Outros asiaticos Autres Asiatiques		Africanos Africains		N. ignorada Nationalité inconnue		TOTAL	
	H.	M.	H.	M.	H.	M.	H.	M.	H.	M.	H.	M.	H.	M.	H.	M.	H.	M.	H.	M.	H.	M.	H.	M.	H.	M.	H.	M.	H.	M.
0 — 15 annos (ans)	7.002	5.363	268	125	53	38	53	40	1	3	3	1	19	22	3	—	—	—	6	3	1	—	1	3	—	—	46	56	7.456	5.654
15 — 20 » »	1.544	1.834	284	138	53	18	72	38	1	1	—	—	3	8	5	1	—	—	3	1	5	—	1	1	—	—	9	6	1.980	2.046
20 — 25 » »	1.419	1.541	568	151	64	19	101	44	—	—	—	—	—	6	—	2	1	1	4	6	15	—	—	1	—	—	10	6	2.182	1.777
25 — 30 » »	1.237	1.309	680	168	58	19	113	29	—	1	—	1	3	6	1	2	—	—	1	4	11	5	—	—	—	—	8	4	2.112	1.548
30 — 35 » »	895	1.002	616	160	44	13	65	32	4	7	1	1	8	8	7	3	—	1	3	6	5	—	1	—	—	—	7	1	1.656	1.234
35 — 40 » »	700	830	559	156	53	21	67	25	4	5	6	—	5	5	3	5	1	1	3	4	6	1	1	—	—	2	1	4	1.409	1.059
40 — 45 » »	570	676	537	124	50	12	69	33	—	3	—	3	4	13	1	2	—	—	3	1	3	1	—	1	—	—	1	3	1.238	872
45 — 50 » »	397	535	382	111	36	9	36	18	—	3	—	2	5	3	3	4	—	—	5	5	1	—	—	—	—	—	2	4	867	694
50 — 55 » »	319	461	293	101	19	14	24	13	—	2	5	—	5	3	—	2	—	—	—	3	—	1	1	—	—	—	4	1	670	601
55 — 60 » »	223	297	174	61	7	7	18	5	1	3	—	—	7	3	4	1	—	—	—	—	1	—	—	—	—	—	1	—	435	378
60 — 65 » »	161	248	128	61	15	9	7	3	1	2	1	—	—	3	—	1	1	—	—	1	—	—	—	—	—	—	2	—	314	331
65 — 70 » »	89	148	49	38	5	4	—	5	1	2	—	—	3	6	—	—	—	—	—	—	—	—	—	—	—	—	1	—	147	206
70 — 75 » »	70	106	36	18	3	—	3	2	—	—	—	—	—	2	—	—	—	—	—	—	—	—	—	—	—	—	1	—	112	129
75 — 80 » »	23	74	22	15	1	—	—	—	—	2	—	—	—	2	1	1	—	—	—	—	—	—	1	—	3	1	—	—	51	95
80 — 85 » »	9	37	8	10	1	—	—	1	—	—	—	1	—	2	—	1	—	—	—	—	—	—	—	—	3	—	—	—	21	52
85 — 90 » »	2	13	3	2	—	—	—	—	—	—	—	—	—	—	—	—	—	—	—	—	—	—	—	—	1	1	—	—	6	16
90 — 95 » »	3	12	—	—	—	—	—	—	—	—	—	—	—	—	—	—	—	—	—	—	—	—	—	—	1	2	—	—	4	14
95 — 100 » »	—	2	—	1	—	—	—	—	—	—	—	—	—	—	—	—	—	—	—	—	—	—	—	—	—	—	—	—	—	3
Maiores de 100 annos Plus de 100 ans	2	1	—	—	—	—	—	—	—	—	—	—	—	—	—	—	—	—	—	—	—	—	—	—	1	—	—	—	2	2
Edade ignorada âge inconnu	68	104	42	23	24	2	1	—	1	1	3	—	—	—	4	2	1	—	—	—	—	—	3	—	—	—	27	16	174	148
Total	14.733	14.593	4.649	1.463	486	185	629	288	14	35	19	9	62	92	32	27	4	3	28	34	48	8	9	6	8	12	115	104	20.836	16.859

Districto Municipal do Engenho Velho
District Municipal de Engenho Velho

ESTADO CIVIL E NACIONALIDADE
État civil et nationalité

NACIONALIDADE Nationalité	Solteiros Célibataires			Casados Mariés			Viuvos Veufs			E. civil ignorado État civil ignoré			Total		
	H.	M.	T.	H.	M.	T.	H.	M.	T.	H.	M.	T.	H.	M.	T.
Brazileiros Brésiliens	11.413	9.854	21.267	2.978	3.049	6.027	303	1.586	1.889	39	104	143	14.733	14.593	29.326
Portuguezes Portugais	2.198	401	2.599	2.151	754	2.905	241	278	519	59	30	89	4.649	1.463	6.112
Italianos Italiens	217	65	282	243	90	333	14	28	42	12	2	14	486	185	671
Hespanhóes Espagnols	348	106	454	266	153	419	14	26	40	1	3	4	629	288	917
Allemães Allemands	6	6	12	8	15	23	—	14	14	—	—	—	14	35	49
Inglezes Anglais	8	3	11	8	4	12	3	2	5	—	—	—	19	9	28
Francezes Français	32	53	85	27	18	45	3	21	24	—	—	—	62	92	154
Outros Europeus Autres Européens	14	5	19	13	10	23	1	9	10	4	3	7	32	27	59
Anglo-Americanos Anglo-Américains	3	1	4	1	2	3	—	—	—	—	—	—	4	3	7
Hispano-Americanos Hispano-Américains	22	14	36	4	11	15	2	9	11	—	—	—	28	34	62
Turco-Arabes Turc-Arabes	27	1	28	21	6	27	—	1	1	—	—	—	48	8	56
Outros Asiaticos Autres Asiatiques	5	4	9	4	1	5	—	1	1	—	—	—	9	6	15
Africanos Africains	4	6	10	—	1	1	3	5	8	1	—	1	8	12	20
N. ignorada Nationalité inconnue	75	66	141	11	17	28	1	5	6	28	16	44	115	104	219
Total	14.372	10.585	24.957	5.735	4.131	9.866	585	1.985	2.570	144	158	302	20.836	16.859	37.695

ENGENHO VELHO - 14.º DISTRICTO

Escala 1:10.000

Districto Municipal do Engenho Velho

District Municipal de Engenho Velho

GRÁO DE INSTRUCÇÃO POR SEXO E NACIONALIDADE

Degré d'instruction suivant le sexe et la nationalité

NACIONALIDADE Nationalité	Sabem ler ou escrever Sachant lire ou écrire			Não sabem ler ou escrever Ne sachant pas lire ou écrire			Gráo de instrucção ignorado Degré d'instruction ignoré			Total		
	H.	M.	T.	H.	M.	T.	H.	M.	T.	H.	M.	T.
Brazileiros Brésiliens	9.243	8.148	17.391	4.851	5.784	10.635	639	661	1 300	14.733	14.593	29.326
Portuguezes Portugais	2.807	558	3.365	1.669	854	2.523	173	51	224	4.649	1.463	6.112
Italianos Italiens	231	85	316	236	89	325	19	11	30	486	185	671
Hespanhóes Espagnols	382	132	514	235	149	384	12	7	19	629	288	917
Allemães Allemands	13	34	47	—	—	—	1	1	2	14	35	49
Inglezes Anglais	15	9	24	4	—	4	—	—	—	19	9	28
Francezes Français	53	84	137	9	7	16	—	1	1	62	92	154
Outros Europeus Autres Européens	20	19	39	8	5	13	4	3	7	32	27	59
Anglo-Americanos Anglo-Américains	4	3	7	—	—	—	—	—	—	4	3	7
Hispano-Americanos Hispano-Américains	24	26	50	—	7	7	4	1	5	28	34	62
Turco-Arabes Turc-Arabes	20	2	22	27	5	32	1	1	2	48	8	56
Outros Asiaticos Autres Asiatiques	5	—	5	4	1	5	—	5	5	9	6	15
Africanos Africains	1	1	2	7	10	17	—	1	1	8	12	20
N. ignorada Nationalité inconnue	26	10	36	30	30	60	59	64	123	115	104	219
Total	12.844	9.111	21.955	7.080	6.941	14.021	912	807	1.719	20.836	16.859	37.695

Districto Municipal do Engenho Velho (District Municipal de Engenho Velho)

PROFISSÕES E NACIONALIDADES (Professions et nationalités)

PROFISSÕES (PROFESSIONS)				NACIONALIDADES (NATIONALITES)									TOTAL		
				BRAZILEIRA (Brésilienne)			EXTRANGEIRA (Étrangère)			IGNORADA (Ignorée)					
				H.	M.	T.	H.	M.	T.	H.	M.	T.	H.	M.	T.
Producção da materia prima (Production de la matière première)	Exploração da superficie do solo (Exploitation de la surface du sol)		Agricultura, horticultura, sylvicultura e floricultura (Agriculture, horticulture, sylviculture et jardinage)	74	3	77	323	—	323	1	—	1	398	3	401
			Creação (Élevage)	24	1	25	72	—	72	—	—	—	96	1	97
			Caça e pesca (Chasse et pêche)	5	—	5	1	—	1	—	—	—	6	—	6
	Extracção de materias mineraes (Extraction de matières minérales)		Pedreiras (Carrières)	5	—	5	7	—	7	—	—	—	12	—	12
			Salinas (Salines)	—	—	—	—	—	—	—	—	—	—	—	—
			Outras (Autres)	—	—	—	—	—	—	—	—	—	—	—	—
Transformação e emprego da materia prima (Transformation et emploi de la matière première)	Industria (Industrie)	Industrias classificadas segundo a natureza das materias utilisadas (Industries classées suivant la nature des matières utilisées)	Textis (Textiles)	54	6	60	41	1	42	—	—	—	95	7	102
			Couros, pelles, ossos e outras materias duras do reino animal (Cuirs, peaux, os et autres matières dures du règne animal)	—	—	—	—	—	—	—	—	—	—	—	—
			Madeira (Bois)	24	—	24	11	—	11	—	—	—	35	—	35
			Metallurgia (Métallurgie)	159	—	159	80	—	80	—	—	—	239	—	239
			Ceramica (Céramique)	2	—	2	39	—	39	—	—	—	41	—	41
			Productos chimicos propriamente ditos e productos analogos (Produits chimiques proprement dits et produits analogues)	8	—	8	13	—	13	—	—	—	21	—	21
		Industrias classificadas segundo o genero das necessidades a que se applicam (Industries classées suivant le genre des besoins auxquels elles s'appliquent)	Alimentação (Alimentation)	41	10	51	59	1	60	—	—	—	100	11	111
			Vestuario e toilette (Habillement et toilette)	193	537	730	237	139	376	—	2	2	430	678	1.108
			Mobiliario (Ameublement)	39	—	39	12	—	12	—	—	—	51	—	51
			Edificação (Bâtiment)	619	—	619	625	—	625	4	—	4	1.248	—	1.248
			Construcção dos apparelhos de transporte (Construction des appareils de transport)	34	—	34	4	—	4	—	—	—	38	—	38
			Producção e transmissão das forças physicas (Production et transmission des forces physiques)	112	—	112	61	—	61	—	—	—	173	—	173
			Industrias relativas ás sciencias, lettras e artes e industrias de luxo (Industries relatives aux sciences, lettres et arts et industries de luxe)	122	—	122	16	—	16	—	—	—	138	—	138
		Industrias não classificadas (Industries non classées)		271	108	379	336	11	347	—	—	—	607	119	726
	Transportes (Transports)		Maritimo (Maritime)	36	—	36	10	—	10	—	—	—	46	—	46
			Terrestre (Terrestre)	370	—	370	562	—	562	1	—	1	933	—	933
			Correios, telegraphos e telephones (Postes, télégraphes et téléphones)	98	9	107	13	1	14	—	—	—	111	10	121
	Commercio (Commerce)		Bancos, estabelecimentos de credito, cambio e seguro (Banques, établissements de crédit, change et assurance)	12	—	12	—	—	—	—	—	—	12	—	12
			Corretagem, commissões e consignações (Courtage, commissions et consignations)	49	—	49	1	—	1	—	—	—	50	—	50
			Commercio propriamente dito (Commerce proprement dit)	1.563	49	1.612	1.798	16	1.814	42	—	42	3.403	65	3.468
Administrações publicas e profissões liberaes (Administrations publiques et professions libérales)	Força e segurança publicas (Force et sureté publiques)		Exercito (Armée de terre)	167	—	167	—	—	—	—	—	—	167	—	167
			Armada (Armée de mer)	37	—	37	—	—	—	—	—	—	37	—	37
			Policia (Police)	26	—	26	3	—	3	—	—	—	29	—	29
			Bombeiros (Pompiers)	23	—	23	8	—	8	—	—	—	31	—	31
	Funccionalismo (Fonctionnalisme)		Serviços do Municipio (Services du Municipe)	91	9	100	112	1	113	—	—	—	203	10	213
			Serviços da Federação (Services de la Fédération)	730	3	733	15	—	15	1	—	1	746	3	749
			Serviços dos Estados (Services des États — anciennes *provinces*)	4	—	4	—	—	—	—	—	—	4	—	4
			Administrações annexas (Administrations annexes)	—	—	—	—	—	—	—	—	—	—	—	—
	Profissões liberaes (Professions libérales)		Religiosas (Religieuses)	11	10	21	3	9	12	—	—	—	14	19	33
			Judiciarias (Judiciaires)	100	—	100	1	—	1	—	—	—	101	—	101
			Sanitarias (Sanitaires)	222	10	232	16	—	16	—	—	—	238	10	248
			Magisterio (Enseignement)	62	134	196	4	14	18	1	—	1	67	148	215
			Sciencias, lettras e artes (Sciences, lettres et arts)	153	5	158	29	—	29	—	—	—	182	5	187
	Pessoas que vivem principalmente de suas rendas (Personnes vivant surtout de leurs revenus)			77	97	174	34	22	56	—	—	—	111	119	230
Outras (Autres)			Serviço domestico (Travail domestique)	919	4.541	5.460	272	874	1.146	1	10	11	1.192	5.425	6.617
			Jornaleiros, trabalhadores braçaes, etc. (Journaliers, gens de peine, etc.)	275	19	294	518	6	524	1	—	1	794	25	819
			Profissões mal especificadas (Professions mal déterminées)	161	5	166	34	—	34	—	—	—	195	5	200
			Classes improductivas (Classes improductives)	2.699	759	3.458	188	46	234	—	—	—	2.887	805	3.692
			Profissões desconhecidas (Professions inconnues)	2.191	3.117	5.308	241	691	932	32	50	82	2.464	3.858	6.322
			Sem profissão declarada (Sans profession déclarée) — menores de 15 annos (moins de 15 ans)	2.137	3.303	5.440	122	79	201	11	42	53	2.270	3.424	5.694
			Sem profissão declarada (Sans profession déclarée) — maiores de 15 annos (plus de 15 ans)	734	1.858	2.592	67	251	318	20	—	20	821	2.109	2.930
			Total	14.733	14.593	29.326	5.988	2.162	8.150	115	104	219	20.836	16.859	37.695

Districto Municipal de Andarahy

District Municipal de Andarahy

ESTADO CIVIL E EDADE

État civil et âge

Convenção / Convention: Homem / Homme = H. — Mulher / Femme = M. — Total = T.

Menores de 13 annos Moins de 13 ans	Sexo / Sexe	
	H.	M.
0 — 1 anno (an)	525	494
1 — 2 annos (ans)	599	466
2 — 3 »	658	553
3 — 4 »	643	513
4 — 5 »	605	532
0 — 5 »	3.030	2.558
5 — 6 »	584	489
6 — 7 »	580	476
7 — 8 »	568	472
8 — 9 »	585	473
9 — 10 »	531	448
10 — 11 »	615	516
11 — 12 »	483	413
12 — 13 »	722	582
Total....	7.698	6.427

EDADE âge	Solteiros Célibataires		Casados Mariés		Viuvos Veufs		E. civil ignorado État civil ignoré		Total	
	H.	M.	H.	M.	H.	M.	H.	M.	H.	M.
0 — 13 annos (ans)	7.698	6.427	—	—	—	—	—	—	7.698	6.427
13 — 14 » »	583	496	—	—	—	—	—	—	583	496
14 — 15 » »	651	503	—	6	—	—	—	3	651	512
0 — 15 » »	8.932	7.426	—	6	—	—	—	3	8.932	7.435
15 — 20 » »	2.914	2.322	34	234	—	6	8	20	2.956	2.582
20 — 25 » »	2.114	1.463	466	883	5	57	12	14	2.597	2.417
25 — 30 » »	1.507	844	989	1.044	30	132	11	14	2.537	2.034
30 — 35 » »	886	509	1.100	913	60	166	12	11	2.058	1.599
35 — 40 » »	661	385	1.154	860	89	260	12	8	1.916	1.513
40 — 45 » »	418	274	1.058	584	130	306	6	6	1.612	1.170
45 — 50 » »	244	202	829	420	116	316	5	2	1.194	940
50 — 55 » »	151	160	593	246	122	320	9	5	875	731
55 — 60 » »	95	81	336	128	88	263	2	3	521	475
60 — 65 » »	79	85	241	93	95	266	—	3	415	447
65 — 70 » »	25	46	113	41	48	144	2	1	188	232
70 — 75 » »	13	47	60	11	24	136	—	—	97	194
75 — 80 » »	11	19	19	2	25	71	—	—	55	92
80 — 85 » »	8	14	10	7	10	34	—	—	28	55
85 — 90 » »	1	3	10	3	1	14	—	1	12	21
90 — 95 » »	2	4	1	2	4	7	—	—	7	13
95 — 100 » »	1	—	—	—	3	2	—	—	4	2
Maiores de 100 annos Plus de 100 ans	1	1	1	—	—	3	—	—	2	4
Edade ignorada..... âge inconnu	72	26	12	8	6	4	264	202	354	240
Total.....	18.135	13.911	7.026	5.485	856	2.507	343	293	26.360	22.196

Districto Municipal de Andarahy

District Municipal de Andarahy

GRÁO DE INSTRUCÇÃO POR SEXO E EDADE

Degré d'instruction suivant le sexe et l'âge

EDADE âge	Sabem ler ou escrever Sachant lire ou écrire			Não sabem ler ou escrever Ne sachant pas lire ou écrire			Gráo de instrucção ignorado Degré d'instruction ignoré			Total		
	H.	M.	T.	H.	M.	T.	H.	M.	T.	H.	M.	T.
0 — 5 annos (ans).....	12	15	27	3.018	2.540	5.558	—	3	3	3.030	2.558	5.588
5 — 6 » »	30	21	51	552	464	1.016	2	4	6	584	489	1.073
6 — 7 » »	77	68	145	485	389	874	18	19	37	580	476	1.056
7 — 8 » »	162	147	309	393	304	697	13	21	34	568	472	1.040
8 — 9 » »	253	205	458	320	249	569	12	19	31	585	473	1.058
9 — 10 » »	275	233	508	248	206	454	8	9	17	531	448	979
10 — 11 » »	361	285	646	234	217	451	20	14	34	615	516	1.131
11 — 12 » »	300	258	558	175	147	322	8	8	16	483	413	896
12 — 13 » »	462	346	808	244	216	460	16	20	36	722	582	1.304
13 — 14 » »	426	311	737	145	170	315	12	15	27	583	496	1.079
14 — 15 » »	472	334	806	165	166	331	14	12	26	651	512	1.163
0 — 15 » »	2.830	2.223	5.053	5.979	5.068	11.047	123	144	267	8.932	7.435	16.367
15 — 20 » »	2.219	1.729	3.948	657	783	1.440	80	70	150	2.956	2.582	5.538
Maiores de 20 annos..... Plus de 20 ans	9.880	7.281	17.161	3.921	4.373	8.294	317	285	602	14.118	11.939	26.057
Edade ignorada..... âge inconnu	69	30	99	29	15	44	256	195	451	354	240	594
Total.....	14.998	11.263	26.261	10.586	10.239	20.825	776	694	1.470	26.360	22.196	48.556

Districto Municipal de Andarahy

District Municipal de Andarahy

EDADE E NACIONALIDADE

âge et nationalité

EDADE âge	Brazileiros Brésiliens		Portuguezes Portugais		Italianos Italiens		Hespanhões Espagnols		Allemães Allemands		Inglezes Anglais		Francezes Français		Outros europeus Autres Européens		Anglo-americanos Anglo-Américains		Hispano-americanos Hispano-Américains		Turco-arabes Turc-Arabes		Outros asiaticos Autres Asiatiques		Africanos Africains		N. ignorada Nationalité inconnue		Total	
	H.	M.	H.	M.	H	M	H.	M.	H.	M.	H.	M.	H.	M.	H.	M.	H.	M.	H.	M.	H.	M.	H.	M.	H.	M.	H.	M.	H.	M.
0 — 15 annos (ans)	8.435	7.129	304	156	84	57	35	38	8	4	—	1	6	3	12	13	—	1	6	4	5	4	—	—	—	—	37	25	8.932	7.435
15 — 20 » »	2.426	2.303	353	162	49	46	74	39	11	5	—	—	4	1	17	7	—	1	5	8	6	—	1	—	—	—	10	10	2.956	2.582
20 — 25 » »	1.847	2.117	566	169	64	46	71	51	11	4	1	1	5	5	10	12	—	—	3	1	4	1	4	—	—	—	11	10	2.597	2.417
25 — 30 » »	1.704	1.717	641	193	71	42	68	29	7	7	2	2	2	5	13	17	1	1	5	3	7	4	—	—	—	—	16	14	2.537	2.034
30 — 35 » »	1.215	1.297	661	203	49	29	67	26	11	7	6	3	2	4	17	10	—	2	8	6	9	1	—	—	1	1	12	10	2.058	1.599
35 — 40 » »	1.095	1.184	631	211	78	44	52	29	13	10	5	3	6	6	19	9	—	—	7	7	1	1	1	—	—	—	8	9	1.916	1.513
40 — 45 » »	839	913	593	167	67	24	66	36	6	4	5	1	7	4	10	9	1	—	6	5	1	—	—	2	—	—	11	5	1.612	1.170
45 — 50 » »	642	726	436	143	46	26	42	18	6	4	2	1	—	4	8	5	—	—	—	7	1	3	—	—	—	—	11	3	1.194	940
50 — 55 « »	452	562	330	117	36	16	31	15	6	5	—	2	3	3	9	4	—	—	1	4	—	—	—	—	1	—	6	3	875	731
55 — 60 » »	268	360	203	83	20	11	19	8	5	1	—	2	—	1	—	2	—	—	1	3	1	2	—	—	—	—	4	2	521	475
60 — 65 » »	235	317	148	89	14	10	11	5	1	3	1	2	2	9	1	3	1	1	—	2	—	—	—	—	1	5	—	1	415	447
65 — 70 » »	90	174	86	40	5	2	1	2	1	4	—	—	1	3	2	3	—	—	—	2	—	—	—	—	1	2	1	—	188	232
70 — 75 » »	70	156	22	27	1	3	—	1	—	2	—	—	2	—	1	—	—	—	—	—	—	—	—	—	1	1	4	—	—	97	194
75 — 80 » »	32	72	18	16	2	—	—	2	—	—	—	—	1	1	—	—	—	—	—	—	—	—	—	—	2	—	—	1	55	92
80 — 85 » »	14	41	8	10	1	—	—	1	—	—	—	—	—	—	—	—	—	—	—	—	—	—	—	—	5	3	—	—	28	55
85 — 90 » »	7	15	2	3	2	—	—	1	—	—	—	—	—	—	—	—	—	—	—	—	—	—	—	—	1	1	—	1	12	21
90 — 95 » »	4	12	1	—	—	—	—	—	—	—	—	—	—	—	—	—	—	—	—	—	—	—	—	—	2	1	—	—	7	13
95 —100 » »	3	1	1	1	—	—	—	—	—	—	—	—	—	—	—	—	—	—	—	—	—	—	—	—	—	—	—	—	4	2
Maiores de 100 annos Plus de 100 ans	—	2	—	—	—	—	—	—	—	—	—	—	—	—	—	—	—	—	—	—	—	—	—	—	2	2	—	—	2	4
Edade ignorada âge inconnu	61	42	40	11	7	1	23	1	—	—	—	—	—	—	—	—	—	—	—	—	—	—	—	—	2	—	221	185	354	240
Total	19.439	19.140	5.044	1.801	596	357	560	302	86	60	22	18	41	49	119	94	3	6	42	52	35	16	6	3	19	19	348	279	26.360	22.196

Districto Municipal de Andarahy

District Municipal de Andarahy

ESTADO CIVIL E NACIONALIDADE

État civil et nationalité

NACIONALIDADE Nationalité	Solteiros Célibataires			Casados Mariés			Viuvos Veufs			E. civil ignorado État civil ignoré			Total		
	H.	M.	T.	H.	M.	T.	H.	M.	T.	H.	M.	T.	H.	M.	T.
Brazileiros Brésiliens	14.926	12.975	27.901	3.970	4.093	8.063	503	2.008	2.511	40	64	104	19.439	19.140	38.579
Portuguezes Portugais	2.383	534	2.917	2.333	890	3.223	292	358	650	36	19	55	5.044	1.801	6.845
Italianos Italiens	284	123	407	286	193	479	18	36	54	8	5	13	596	357	953
Hespanhóes Espagnols	305	121	426	238	141	379	17	40	57	—	—	—	560	302	862
Allemães Allemands	37	17	54	42	30	72	7	13	20	—	—	—	86	60	146
Inglezes Anglais	5	7	12	16	5	21	1	6	7	—	—	—	22	18	40
Francezes Français	21	17	38	18	24	42	2	8	10	—	—	—	41	49	90
Outros Europeus Autres Européens	51	27	78	55	52	107	5	10	15	8	5	13	119	94	213
Anglo-Americanos Anglo-Américains	—	5	5	3	1	4	—	—	—	—	—	—	3	6	9
Hispano-Americanos Hispano-Américains	26	20	46	16	19	35	—	13	13	—	—	—	42	52	94
Turco-Arabes Turc-Arabes	21	5	26	14	9	23	—	2	2	—	—	—	35	16	51
Outros Asiaticos Autres-Asiatiques	6	2	8	—	—	—	—	1	1	—	—	—	6	3	9
Africanos Africains	7	9	16	8	3	11	4	7	11	—	—	—	19	19	38
N. ignorada Nationalité inconnue	63	49	112	27	25	52	7	5	12	251	200	451	348	279	627
Total	18.135	13.911	32.046	7.026	5.485	12.511	856	2.507	3.363	343	293	636	26.360	22.196	48.556

ANDARAHY — 15.º DISTRICTO

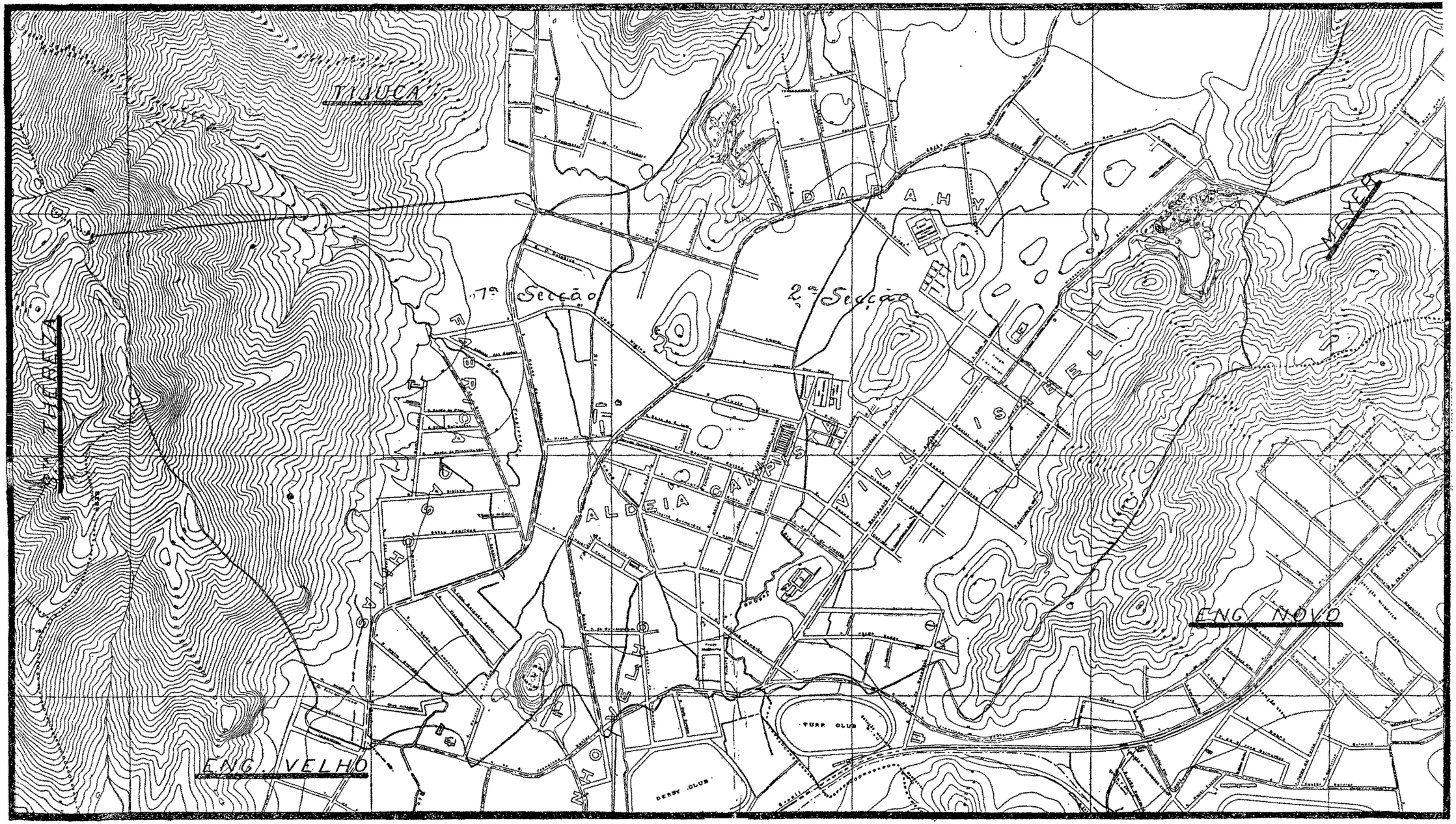

Escala 1:10.000

Districto Municipal do Andarahy
District Municipal de Andarahy

GRÁO DE INSTRUCÇÃO POR SEXO E NACIONALIDADE
Degré d'instruction suivant le sexe et la nationalité

NACIONALIDADE Nationalité	Sabem ler ou escrever Sachant lire ou écrire			Não sabem ler ou escrever Ne sachant pas lire ou écrire			Gráo de instrucção ignorado Degré d'instruction ignoré			Total		
	H.	M.	T.	H.	M.	T.	H.	M.	T.	H.	M.	T.
Brazileiros Brésiliens	11.186	10.094	21.280	7.936	8.662	16.598	317	384	701	19.439	19.140	38.579
Portuguezes Portugais	2.899	679	3.578	2.050	1.080	3.130	95	42	137	5.044	1.801	6.845
Italianos Italiens	306	151	457	238	187	425	52	19	71	596	357	953
Hespanhóes Espagnols	339	121	460	215	167	382	6	14	20	560	302	862
Allemães Allemands	62	42	104	24	18	42	—	—	—	86	60	146
Inglezes Anglais	18	15	33	4	3	7	—	—	—	22	18	40
Francezes Français	36	44	80	4	5	9	1	—	1	41	49	90
Outros Europeus Autres Européens	74	45	119	32	40	72	13	9	22	119	94	213
Anglo-Americanos Anglo-Américains	2	5	7	1	1	2	—	—	—	3	6	9
Hispano-Americanos Hispano-Américains	29	42	71	11	10	21	2	—	2	42	52	94
Turco-Arabes Turc-Arabes	19	5	24	16	11	27	—	—	—	35	16	51
Outros Asiaticos Autres Asiatiques	5	3	8	1	—	1	—	—	—	6	3	9
Africanos Africains	1	2	3	18	17	35	—	—	—	19	19	38
N. ignorada Nationalité inconnue	22	15	37	36	38	74	290	226	516	348	279	627
Total	14.998	11.263	26.261	10.586	10.239	20.825	776	694	1.470	26.360	22.196	48.556

Districto Municipal do Andarahy (District Municipal de Andarahy)

PROFISSÕES E NACIONALIDADES (Professions et nationalités)

PROFISSÕES (PROFESSIONS)				NACIONALIDADES (NATIONALITÉS)									TOTAL		
				BRAZILEIRA (Brésilienne)			EXTRANGEIRA (Étrangère)			IGNORADA (Ignorée)					
				H.	M.	T.	H.	M.	T.	H.	M.	T.	H.	M.	T.
Producção da materia prima (Production de la matière première...	Exploração da superficie do solo (Exploitation de la surface du sol).....		Agricultura, horticultura, sylvicultura e floricultura (Agriculture, horticulture, sylviculture et jardinage).....	228	9	237	479	2	481	—	—	—	707	11	718
			Creação (Élevage).....	18	—	18	81	—	81	—	—	—	99	—	99
			Caça e pesca (Chasse et pêche).....	—	—	—	—	—	—	—	—	—	—	—	—
	Extracção de materias mineraes (Extraction de matières minérales).....		Pedreiras (Carrières).....	18	—	18	30	—	30	—	—	—	48	—	48
			Salinas (Salines).....	—	—	—	—	—	—	—	—	—	—	—	—
			Outras (Autres).....	—	—	—	—	—	—	—	—	—	—	—	—
Transformação e emprego da materia prima (Transformation et emploi de la matière première).....	Industria (Industrie)..	Industrias classificadas segundo a natureza das materias utilisadas (Industries classées suivant la nature des matières utilisées).	Textis (Textiles).....	251	133	384	126	49	175	—	—	—	377	182	559
			Couros, pelles, ossos e outras materias duras do reino animal (Cuirs, peaux, os et autres matières dures du règne animal).....	—	—	—	—	—	—	—	—	—	—	—	—
			Madeiras (Bois).....	25	—	25	7	—	7	—	—	—	32	—	32
			Metallurgia (Métallurgie).....	154	—	154	98	—	98	—	—	—	252	—	252
			Ceramica (Céramique).....	45	—	45	14	—	14	—	—	—	59	—	59
			Productos chimicos propriamente ditos e productos analogos (Produits chimiques proprement dits et produits analogues).....	6	—	6	5	—	5	—	—	—	11	—	11
		Industrias classificadas segundo o genero das necessidades a que se applicam (Industries classées suivant le genre des besoins auxquels elles s'appliquent).....	Alimentação (Alimentation).....	76	5	81	63	—	63	—	—	—	139	5	144
			Vestuario e toilette (Habillement et toilette).....	218	534	752	325	169	494	2	8	10	545	711	1.256
			Mobiliario (Ameublement).....	34	—	34	4	—	4	—	—	—	38	—	38
			Edificação (Bâtiment).....	1.063	—	1.063	675	—	675	—	—	—	1.738	—	1.738
			Construcção dos apparelhos de transporte (Construction des appareils de transport).....	56	—	56	22	—	22	—	—	—	78	—	78
			Producção e transmissão das forças physicas (Production et transmission des forces physiques).....	109	—	109	38	—	38	—	—	—	147	—	147
			Industrias relativas ás sciencias, lettras e artes e industrias de luxo (Industries relatives aux sciences, lettres et arts et industries de luxe).....	133	—	133	11	—	11	—	—	—	144	—	144
		Industrias não classificadas (Industries non classées).....		1.421	39	1.460	756	26	782	20	3	23	2.197	68	2.265
	Transportes (Transports).....		Maritimo (Maritime).....	13	—	13	—	—	—	—	—	—	13	—	13
			Terrestre (Terrestre).....	449	—	449	401	—	401	2	—	2	852	—	852
			Correios, telegraphos e telephones (Postes, télégraphes et téléphones)..	90	4	94	4	—	4	—	—	—	94	4	98
	Commercio (Commerce).....		Bancos, estabelecimentos de credito, cambio e seguro (Banques, établissements de crédit, change et assurance).....	3	—	3	1	—	1	—	—	—	4	—	4
			Corretagem, commissões e consignações (Courtage, commissions et consignations).....	52	—	52	5	—	5	—	—	—	57	—	57
			Commercio propriamente dito (Commerce proprement dit).....	1.691	9	1.700	1.482	8	1.490	—	—	—	3.173	17	3.190
Administrações publicas e profissões liberaes (Administrations publiques et professions liberales).....	Força e segurança publicas (Force et sureté publiques).....		Exercito (Armée de terre).....	208	—	208	2	—	2	—	—	—	210	—	210
			Armada (Armée de mer).....	37	—	37	—	—	—	—	—	—	37	—	37
			Policia (Police).....	30	—	30	1	—	1	—	—	—	31	—	31
			Bombeiros (Pompiers).....	31	—	31	—	—	—	—	—	—	31	—	31
	Funccionalismo (Fonctionnalisme).....		Serviços do Municipio (Services du Municipe).....	82	9	91	2	—	2	—	—	—	84	9	93
			Serviços da Federação (Services de la Fédération).....	634	3	637	5	—	5	—	—	—	639	3	642
			Serviços dos Estados (Services des États — anciennes *provinces*).....	7	—	7	—	—	—	—	—	—	7	—	7
			Administrações annexas (Administrations annexes).....	—	—	—	1	—	1	—	—	—	1	—	1
	Profissões liberaes (Professions libérales).....		Religiosas (Religieuses).....	13	20	33	10	8	18	—	—	—	23	28	51
			Judiciarias (Judiciaires).....	120	1	121	1	—	1	—	—	—	121	1	122
			Sanitarias (Sanitaires).....	212	4	216	7	2	9	—	—	—	219	6	225
			Magisterio (Enseignement).....	40	153	193	10	5	15	—	—	—	50	158	208
			Sciencias, lettras e artes (Sciences, lettres et arts).....	117	3	120	18	—	18	1	—	1	136	3	139
	Pessoas que vivem principalmente de suas rendas (Personnes vivant surtout de leurs revenus).....			88	92	180	67	16	83	—	—	—	155	108	263
Outras (Autres).....			Serviço domestico (Travail domestique).....	1.403	4.415	5.818	172	782	954	—	9	9	1.575	5.206	6.781
			Jornaleiros, trabalhadores braçaes, etc. (Journaliers, gens de peine, etc	502	17	519	586	11	597	10	—	10	1.098	28	1.126
			Profissões mal especificadas (Professions mal déterminées).....	267	34	301	108	6	114	3	—	3	378	40	418
			Classes improductivas (Classes improductives).....	1.344	415	1.759	46	31	77	—	2	2	1.390	448	1.838
			Profissões desconhecidas (Professions inconnues).....	927	2.806	3.733	432	156	588	285	240	525	1.644	3.202	4.846
			Sem profissão declarada (Sans profession declarée) menores de 15 annos (moins de 15 ans).....	6.644	6.032	12.676	317	219	536	25	15	40	6.986	6.266	13.252
			Sem profissão declarada (Sans profession declarée) maiores de 15 annos (plus de 15 ans).....	580	4.403	4.983	161	1.287	1.448	—	2	2	741	5.692	6.433
			Total.....	19.439	19.140	38.579	6.573	2.777	9.350	348	279	627	26.360	22.196	48.556

Districto Municipal da Tijuca
District Municipal de Tijuca

ESTADO CIVIL E EDADE
État civil et âge

Convenção / Convention: Homem / Homme — H. ; Mulher / Femme — M. ; Total — T.

Menores de 13 annos / Moins de 13 ans	Sexo / Sèxe H.	Sexo / Sèxe M.
0 — 1 anno (an)	104	85
1 — 2 annos (ans)	92	92
2 — 3 »	114	78
3 — 4 »	100	112
4 — 5 »	83	87
0 — 5 »	493	454
5 — 6 »	93	92
6 — 7 »	72	91
7 — 8 »	79	85
8 — 9 »	89	85
9 — 10 »	81	93
10 — 11 »	74	102
11 — 12 »	52	84
12 — 13 »	64	116
Total....	1.097	1.202

EDADE / âge	Solteiros / Célibataires H.	Solteiros / Célibataires M.	Casados / Mariés H.	Casados / Mariés M.	Viuvos / Veufs H.	Viuvos / Veufs M.	E. civil ignorado / État civil ignoré H.	E. civil ignorado / État civil ignoré M.	Total H.	Total M.
0 — 13 annos (ans)	1.097	1.202	—	—	—	—	—	—	1.097	1.202
13 — 14 » »	60	97	—	—	—	—	1	1	61	98
14 — 15 » »	67	92	—	—	—	—	—	1	67	93
0 — 15 » »	1.224	1.391	—	—	—	—	1	2	1.225	1.393
15 — 20 » »	339	415	—	48	—	—	4	5	343	468
20 — 25 » »	368	219	63	154	—	6	2	1	433	380
25 — 30 » »	260	127	148	179	8	22	—	5	416	333
30 — 35 » »	141	79	174	133	7	28	—	4	322	244
35 — 40 » »	97	71	156	99	18	33	1	1	272	204
40 — 45 » »	80	64	159	88	14	65	4	1	257	218
45 — 50 » »	62	29	131	63	17	49	—	1	210	142
50 — 55 » »	47	33	105	35	19	33	1	1	172	102
55 — 60 » »	31	30	43	26	13	25	—	—	87	81
60 — 65 » »	17	17	32	19	11	40	1	1	61	77
65 — 70 » »	19	8	28	15	12	19	—	2	59	44
70 — 75 » »	13	10	18	7	9	14	—	1	40	32
75 — 80 » »	5	—	8	4	3	9	—	—	16	13
80 — 85 » »	5	1	—	1	5	7	—	—	10	9
85 — 90 » »	1	1	1	—	1	2	—	—	3	3
90 — 95 » »	—	1	—	—	—	—	—	—	—	1
95 — 100 » »	1	—	—	—	—	1	—	—	1	1
Maiores de 100 annos / Plus de 100 ans	—	1	—	—	—	—	—	—	—	1
Edade ignorada..... / âge inconnu	2	—	1	—	—	1	6	25	9	26
Total.....	2.712	2.497	1.067	871	137	354	20	50	3.936	3.772

Districto Municipal da Tijuca
District Municipal de Tijuca

GRÁO DE INSTRUCÇÃO POR SEXO E EDADE
Degré d'instruction suivant le sexe et l'âge

EDADE âge	Sabem ler ou escrever Sachant lire ou écrire			Não sabem ler ou escrever Ne sachant pas lire ou écrire			Gráo de instrucção ignorado Degré d'instruction ignoré			Total		
	H.	M.	T.	H.	M.	T.	H.	M.	T.	H.	M.	T.
0 — 5 annos (ans).....	1	1	2	458	438	896	34	15	49	493	454	947
5 — 6 » »	6	1	7	80	84	164	7	7	14	93	92	185
6 — 7 » »	5	9	14	62	79	141	5	3	8	72	91	163
7 — 8 » »	23	22	45	54	61	115	2	2	4	79	85	164
8 — 9 » »	24	34	58	57	43	100	8	8	16	89	85	174
9 — 10 » »	38	53	91	42	35	77	1	5	6	81	93	174
10 — 11 » »	29	50	79	43	45	88	2	7	9	74	102	176
11 — 12 » »	29	53	82	20	27	47	3	4	7	52	84	136
12 — 13 » »	37	70	107	26	45	71	1	1	2	64	116	180
13 — 14 » »	34	71	105	26	26	52	1	1	2	61	98	159
14 — 15 » »	32	64	96	31	29	60	4	—	4	67	93	160
0 — 15 » »	258	428	686	899	912	1.811	68	53	121	1.225	1.393	2.618
15 — 20 » »	199	283	482	139	165	304	5	20	25	343	468	811
Maiores de 20 annos..... Plus de 20 ans	1.503	1.004	2.507	830	835	1.665	26	46	72	2.359	1.885	4.244
Edade ignorada..... âge inconnu	3	24	27	1	1	2	5	1	6	9	26	35
Total.....	1.963	1.739	3.702	1.869	1.913	3.782	104	120	224	3.936	3.772	7.708

Districto Municipal da Tijuca

District Municipal de Tijuca

EDADE E NACIONALIDADE

âge et nationalité

EDADE âge	Brazileiros Brésiliens		Portuguezes Portugais		Italianos Italiens		Hespanhóes Espagnols		Allemães Allemands		Inglezes Anglais		Francezes Français		Outros europeus Autres Européens		Anglo-americanos Anglo-Américains		Hispano-americanos Hispano-Américains		Turco-arabes Turc-Arabes		Outros asiaticos Autres Asiatiques		Africanos Africains		N. ignorada Nationalité inconnue		Total	
	H.	M.	H.	M.	H.	M.	H.	M.	H.	M.	H.	M.	H.	M.	H.	M.	H.	M.	H.	M.	H.	M.	H.	M.	H.	M.	H.	M.	H.	M.
0 — 15 annos (ans)	1.130	1.330	73	36	—	4	6	6	5	2	1	3	—	2	1	1	1	6	—	2	—	—	—	—	—	—	8	1	1.225	1.393
15 — 20 » »	281	425	54	34	1	2	5	2	—	—	—	1	—	2	—	1	—	—	—	—	1	—	—	—	—	—	1	1	343	468
20 — 25 » »	285	323	128	51	5	1	8	1	—	1	5	—	—	1	1	—	—	1	—	—	1	1	—	—	—	—	—	—	433	380
25 — 30 » »	205	254	178	52	8	6	10	7	3	1	—	1	2	2	6	3	—	3	—	—	3	1	1	—	—	—	—	3	416	333
30 — 35 » »	141	176	140	49	8	4	14	4	3	2	2	2	2	2	5	2	5	1	—	1	1	1	—	—	—	—	1	—	322	244
35 — 40 » »	133	155	117	29	5	5	8	1	—	1	—	2	1	5	7	4	1	1	—	1	—	—	—	—	—	—	—	—	272	204
40 — 45 » »	111	165	122	34	7	7	7	2	1	1	2	1	2	7	2	1	1	—	—	—	2	—	—	—	—	—	—	—	257	218
45 — 50 » »	102	105	88	26	5	3	4	1	—	1	1	—	5	5	2	1	2	—	—	—	—	—	1	—	—	—	—	—	210	142
50 — 55 » »	80	79	72	12	1	—	5	3	1	1	4	—	—	2	2	5	5	—	1	—	—	—	1	—	—	—	—	—	172	102
55 — 60 » »	47	60	33	14	1	—	4	—	—	1	—	—	—	4	2	2	—	—	—	—	—	—	—	—	—	—	—	—	87	81
60 — 65 » »	33	58	25	16	1	—	1	—	—	1	—	—	—	2	1	—	—	—	—	—	—	—	—	—	—	—	—	—	61	77
65 — 70 » »	28	30	27	8	2	1	1	—	—	1	1	—	—	1	—	2	—	1	—	—	—	—	—	—	—	—	—	—	59	44
70 — 75 » »	20	30	18	1	—	1	—	—	—	—	—	—	—	—	—	—	1	—	—	—	—	—	—	—	—	—	1	—	40	32
75 — 80 » »	5	9	9	2	1	—	—	—	—	—	—	—	—	—	—	—	1	1	—	—	—	—	—	—	—	—	—	1	16	13
80 — 85 » »	5	8	4	—	1	1	—	—	—	—	—	—	—	—	—	—	—	—	—	—	—	—	—	—	—	—	—	—	10	9
85 — 90 » »	2	3	1	—	—	—	—	—	—	—	—	—	—	—	—	—	—	—	—	—	—	—	—	—	—	—	—	—	3	3
90 — 95 » »	—	—	—	—	—	—	—	—	—	—	—	—	—	—	—	—	—	—	—	—	—	—	—	—	—	—	1	—	—	1
95 — 100 » »	1	1	—	—	—	—	—	—	—	—	—	—	—	—	—	—	—	—	—	—	—	—	—	—	—	—	—	—	1	1
Maiores de 100 annos Plus de 100 ans	—	1	—	—	—	—	—	—	—	—	—	—	—	—	—	—	—	—	—	—	—	—	—	—	—	—	—	—	—	1
Edade ignorada âge inconnu	—	2	1	—	—	—	—	—	—	1	1	—	1	—	2	—	1	—	—	—	—	—	—	—	—	—	3	23	9	26
Total	2.609	3.214	1.090	364	46	35	73	27	13	14	17	10	13	35	31	22	18	14	1	4	8	3	3	—	—	1	14	29	3.936	3.772

Districto Municipal da Tijuca
District Municipal de Tijuca

ESTADO CIVIL E NACIONALIDADE
État civil et nationalité

NACIONALIDADE Nationalité	Solteiros Célibataires			Casados Mariés			Viuvos Veufs			E. civil ignorado État civil ignoré			Total		
	H.	M.	T.	H.	M.	T.	H.	M.	T.	H.	M.	T.	H.	M.	T.
Brazileiros Brésiliens	2.008	2.306	4.314	519	613	1.132	73	278	351	9	17	26	2.609	3.214	5.823
Portuguezes Portugais	571	127	698	458	176	634	56	59	115	5	2	7	1.090	364	1.454
Italianos Italiens	19	12	31	19	20	39	7	2	9	1	1	2	46	35	81
Hespanhóes Espagnols	47	12	59	26	13	39	—	2	2	—	—	—	73	27	100
Allemães Allemands	10	6	16	3	5	8	—	3	3	—	—	—	13	14	27
Inglezes Anglais	9	4	13	7	4	11	1	1	2	—	1	1	17	10	27
Francezes Français	6	15	21	7	12	19	—	6	6	—	2	2	13	35	48
Outros Europeus Autres Européens	19	6	25	12	15	27	—	1	1	—	—	—	31	22	53
Anglo-Americanos Anglo-Américains	5	5	10	13	9	22	—	—	—	—	—	—	18	14	32
Hispano-Americanos Hispano-Américains	—	2	2	1	2	3	—	—	—	—	—	—	1	4	5
Turco-Arabes Turc-Arabes	6	—	6	2	2	4	—	1	1	—	—	—	8	3	11
Outros Asiaticos Autres Asiatiques	3	—	3	—	—	—	—	—	—	—	—	—	3	—	3
Africanos Africains	—	1	1	—	—	—	—	—	—	—	—	—	—	1	1
N. ignorada Nationalité inconnue	9	1	10	—	—	—	—	1	1	5	27	32	14	29	43
Total	2.712	2.497	5.209	1.067	871	1.938	137	354	491	20	50	70	3.936	3.772	7.708

TIJUCA — 16.º DISTRICTO

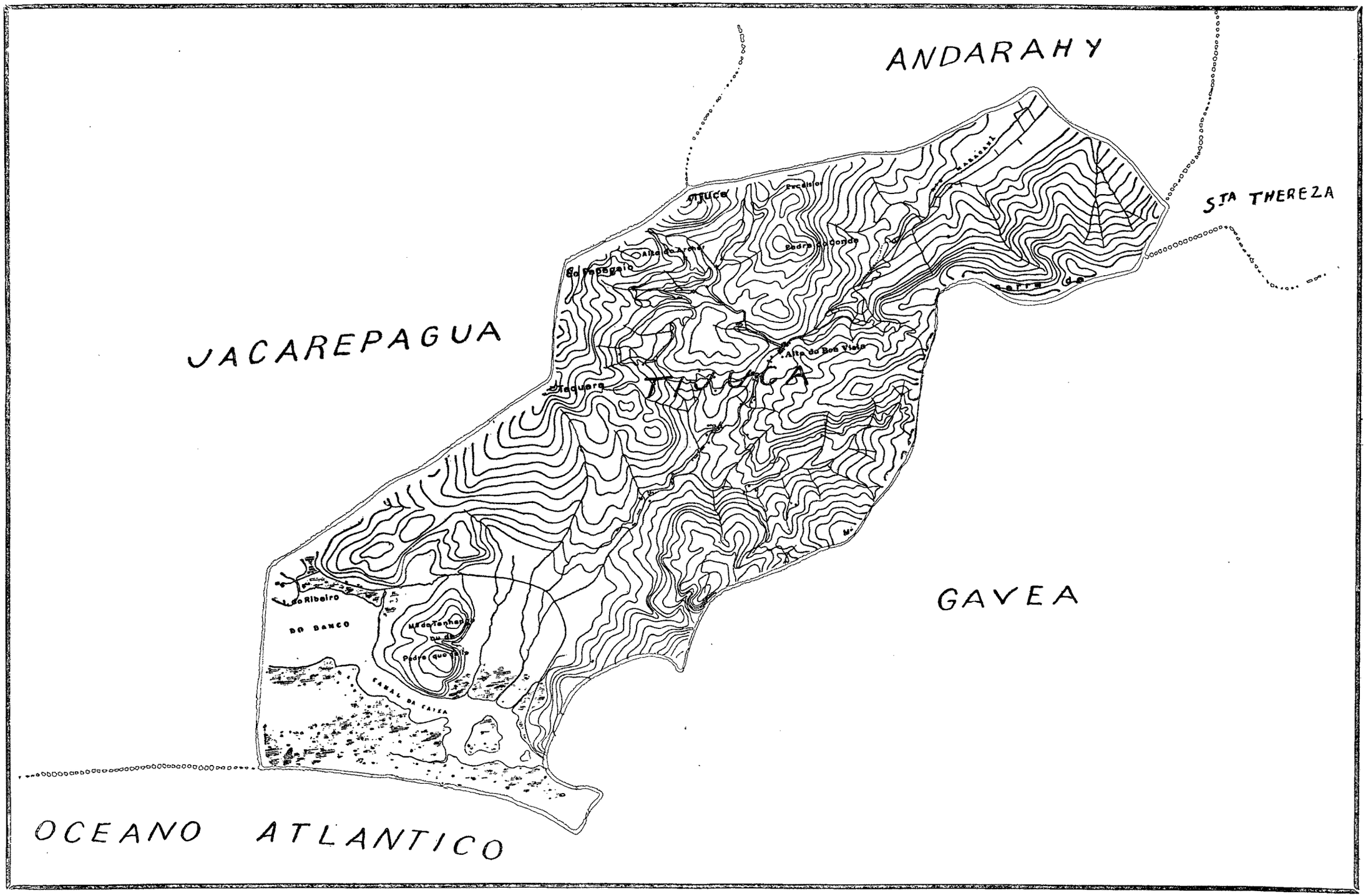

Escala 1:50.000

Districto Municipal da Tijuca
District Municipal de Tijuca

GRÁO DE INSTRUCÇÃO POR SEXO E NACIONALIDADE
Degré d'instruction suivant le sexe et la nationalité

NACIONALIDADE Nationalité	Sabem ler ou escrever Sachant lire ou écrire			Não sabem ler ou escrever Ne sachant pas lire ou écrire			Gráo de instrucção ignorado Degré d'instruction ignoré			Total		
	H	M	T.	H	M.	T.	H	M.	T.	H.	M.	T.
Brazileiros. Brésiliens	1.215	1.500	2.715	1.309	1.622	2.931	85	92	177	2.609	3.214	5 823
Portuguezes. Portugais	573	101	674	507	246	753	10	17	27	1.090	364	1.454
Italianos. Italiens	33	19	52	13	16	29	—	—	—	46	35	81
Hespanhóes. Espagnols	51	10	61	22	14	36	—	3	3	73	27	100
Allemães Allemands	12	12	24	1	2	3	—	—	—	13	14	27
Inglezes Anglais	16	8	24	1	1	2	—	1	1	17	10	27
Francezes. Français	13	32	45	—	—	—	—	3	3	13	35	48
Outros Europeus Autres Européens	29	18	47	2	4	6	—	—	—	31	22	53
Anglo-Americanos Anglo-Americains	18	11	29	—	1	1	—	2	2	18	14	32
Hispano-Americanos Hispano-Americains	1	2	3	—	2	2	—	—	—	1	4	5
Turco-Arabes Turc-Arabes	1	1	2	7	2	9	—	—	—	8	3	11
Outros Asiaticos Autres Asiatiques	1	—	1	2	—	2	—	—	—	3	—	3
Africanos Africains	—	—	—	—	1	1	—	—	—	—	1	1
N. ignorada. Nationalité inconnue	—	25	25	5	2	7	9	2	11	14	29	43
Total	1 963	1.739	3.702	1.869	1.913	3.782	104	120	224	3.936	3.772	7.708

Districto Municipal da Tijuca (District Municipal de Tijuca)

PROFISSÕES E NACIONALIDADES (Professions et nationalités)

PROFISSÕES (PROFESSIONS)			NACIONALIDADES (NATIONALITÉS)									TOTAL		
			BRAZILEIRA (Brésilienne)			EXTRANGEIRA (Étrangère)			IGNORADA (Ignorée)					
			H.	M.	T.	H.	M.	T.	H.	M.	T.	H.	M.	T.
Producção da materia prima (Production de la matière première)	Exploração da superficie do solo (Exploitation de la surface du sol)	Agricultura, horticultura, sylvicultura e floricultura (Agriculture, horticulture, sylviculture et jardinage)	122	10	132	318	10	328	—	—	—	440	20	460
		Creação (Élevage)	3	2	5	3	—	3	—	—	—	6	2	8
		Caça e pesca (Chasse et pêche)	56	—	56	—	—	—	—	—	—	56	—	56
	Extracção de materias mineraes (Extraction de matières minérales)	Pedreiras (Carrières)	6	—	6	11	—	11	—	—	—	17	—	17
		Salinas (Salines)	—	—	—	—	—	—	—	—	—	—	—	—
		Outras (Autres)	—	—	—	1	—	1	—	—	—	1	—	1
Transformação e emprego da materia prima (Transformation et emploi de la matière première)	Industria (Industrie)	Industrias classificadas segundo a natureza das materias utilisadas (Industries classées suivant la nature des matières utilisées)	Textis (Textiles)	4	—	4	4	3	7	—	—	—	8	3	11
			Couros, pelles, ossos e outras materias duras do reino animal (Cuirs, peaux, os et autres matières dures du règne animal)	—	—	—	—	—	—	—	—	—	—	—	—
			Madeiras (Bois)	1	—	1	1	—	1	—	—	—	2	—	2
			Metallurgia (Métallurgie)	10	—	10	16	—	16	—	—	—	26		26
			Ceramica (Céramique)	—	—	—	7	—	7	—	—	—	7	—	7
			Productos chimicos propriamente ditos e productos analogos (Produits chimiques proprement dits et produits analogues)	—	—	—	—	—	—	—	—	—	—	—	—
		Industrias classificadas segundo o genero das necessidades a que se applicam (Industries classées suivant le genre des besoins auxquels elles s'appliquent)	Alimentação (Alimentation)	9	3	12	9	—	9	—	—	—	18	3	21
			Vestuario e toilette (Habillement et toilette)	13	114	127	34	21	55	—	—	—	47	135	182
			Mobiliario (Ameublement)	—	—	—	1	—	1	—	—	—	1	—	1
			Edificação (Bâtiment)	126	—	126	102	—	102	—	—	—	228	—	228
			Construcção dos apparelhos de transporte (Construction des appareils de transport)	1	—	1	1	—	1	—	—	—	2	—	2
			Producção e transmissão das forças physicas (Production et transmission des forces physiques)	10	—	10	7	—	7	—	—	—	17	—	17
			Industrias relativas ás sciencias, lettras e artes e industrias de luxo (Industries relatives aux sciences, lettres et arts et industries de luxe)	12	—	12	4	—	4	—	—	—	16	—	16
		Industrias não classificadas (Industries non classées)		162	8	170	172	8	180	—	—	—	334	16	350
	Transportes (Transports)	Maritimo (Maritime)		3	—	3	1	—	1	—	—	—	4	—	4
		Terrestre (Terrestre)		60	—	60	63	—	63	—	—	—	123	—	123
		Correios, telegraphos e telephones (Postes, télégraphes et téléphones)		5	—	5	1	—	1	—	—	—	6	—	6
	Commercio (Commerce)	Bancos, estabelecimentos de credito, cambio e seguro (Banques, établissements de crédit, change et assurance)		1	—	1	—	—	—	—	—	—	1	—	1
		Corretagem, commissões e consignações (Courtage, commissions et consignations)		5	—	5	1	—	1	—	—	—	6	—	6
		Commercio propriamente dito (Commerce proprement dit)		227	3	230	233	9	242	—	—	—	460	12	472
Administrações publicas e profissões liberaes (Administrations publiques et professions libérales)	Força e segurança publicas (Force et sureté publiques)	Exercito (Armée de terre)		12	—	12	—	—	—	—	—	—	12	—	12
		Armada (Armée de mer)		8	—	8	—	—	—	—	—	—	8	—	8
		Policia (Police)		4	—	4	—	—	—	—	—	—	4	—	4
		Bombeiros (Pompiers)		—	—	—	—	—	—	—	—	—	—	—	—
	Funccionalismo (Fonctionnalisme)	Serviços do Municipio (Services du Municipe)		24	—	24	2	—	2	—	—	—	26	—	26
		Serviços da Federação (Services de la Fédération)		99	—	99	2	—	2	—	—	—	101	—	101
		Serviços dos Estados (Services des États — anciennes *provinces*)		—	—	—	—	—	—	—	—	—	—	—	—
		Administrações annexas (Administrations annexes)		—	—	—	—	—	—	—	—	—	—	—	—
	Profissões liberaes (Professions libérales)	Religiosas (Religieuses)		3	—	3	8	—	8	—	—	—	11	—	11
		Judiciarias (Judiciaires)		27	—	27	—	—	—	—	—	—	27	—	27
		Sanitarias (Sanitaires)		23	1	24	17	2	19	—	—	—	40	3	43
		Magisterio (Enseignement)		6	30	36	5	10	15	—	—	—	11	40	51
		Sciencias, lettras e artes (Sciences, lettres et arts)		23	1	24	18	—	18	—	—	—	41	1	42
	Pessoas que vivem principalmente de suas rendas (Personnes vivant surtout de leurs revenus)			22	6	28	12	1	13	—	—	—	34	7	41
Outras (Autres)		Serviço domestico (Travail domestique)		142	836	978	91	249	340	—	—	—	233	1.085	1.318
		Jornaleiros, trabalhadores braçaes, etc. (Journaliers, gens de peine, etc.		122	5	127	65	2	67	—	—	—	187	7	194
		Profissões mal especificadas (Professions mal déterminées)		5	—	5	17	—	17	—	—	—	22	—	22
		Classes improductivas (Classes improductives)		165	211	376	5	7	12	—	—	—	170	218	388
		Profissões desconhecidas (Professions inconnues)		811	1.454	2.265	63	160	223	14	29	43	888	1.643	2.531
		Sem profissão declarada (Sans profession declarée)	menores de 15 annos (moins de 15 ans)	242	319	561	6	11	17	—	—	—	248	330	578
			maiores de 15 annos (plus de 15 ans)	35	211	246	12	36	48	—	—	—	47	247	294
Total				2.609	3.214	5.823	1.313	529	1.842	14	29	43	3.936	3.772	7.708

Districto Municipal do Engenho Novo

District Municipal de Engenho Novo

ESTADO CIVIL E EDADE

État civil et âge

Convenção / Convention: Homem / Homme } H. — Mulher / Femme } M. — Total — T.

Menores de 13 annos Moins de 13 ans	Sexo / Sèxe	
	H.	M.
0 — 1 anno (an)	459	300
1 — 2 annos (ans)	347	220
2 — 3 »	446	285
3 — 4 »	427	279
4 — 5 »	416	256
0 — 5 »	2.095	1.341
5 — 6 »	419	247
6 — 7 »	382	275
7 — 8 »	389	258
8 — 9 »	403	270
9 — 10 »	380	279
10 — 11 »	403	263
11 — 12 »	325	237
12 — 13 »	411	309
Total....	5.207	3.479

EDADE âge	Solteiros Célibataires		Casados Mariés		Viuvos Veufs		E. civil ignorado État civil ignoré		Total	
	H.	M.	H.	M.	H.	M.	H.	M.	H.	M.
0 — 13 annos (ans)	5.207	3.479	—	—	—	—	—	—	5.207	3.479
13 — 14 » »	315	261	—	—	—	—	—	—	315	261
14 — 15 » »	350	296	—	—	—	—	—	—	350	296
0 — 15 » »	5.872	4.036	—	—	—	—	—	—	5.872	4.036
15 — 20 » »	1.559	1.174	11	149	—	3	2	3	1.572	1.329
20 — 25 » »	1.476	724	344	446	5	27	5	4	1.830	1.201
25 — 30 » »	871	400	639	546	27	67	6	6	1.543	1.019
30 — 35 » »	459	237	796	514	24	96	2	6	1.281	853
35 — 40 » »	333	166	759	415	42	136	3	7	1.137	724
40 — 45 » »	217	135	703	321	82	183	3	5	1.005	644
45 — 50 » »	133	93	505	200	50	155	2	4	690	452
50 — 55 » »	112	101	438	136	72	208	8	2	630	447
55 — 60 » »	43	39	253	79	48	140	—	—	344	258
60 — 65 » »	51	56	190	41	51	148	3	1	295	246
65 — 70 » »	21	28	86	21	30	110	—	—	137	159
70 — 75 » »	13	23	43	7	29	65	1	—	86	95
75 — 80 » »	6	11	26	3	14	30	—	—	46	44
80 — 85 » »	3	5	11	4	6	17	—	—	20	26
85 — 90 » »	1	2	—	—	2	8	—	—	3	10
90 — 95 » »	1	4	2	—	1	10	—	1	4	15
95 — 100 » »	2	—	1	—	1	4	—	—	4	4
Maiores de 100 annos Plus de 100 ans	—	4	—	—	—	6	—	—	—	10
Edade ignorada..... âge inconnu	33	4	10	8	3	4	163	126	209	142
Total.....	11.206	7.242	4.817	2.890	487	1.417	198	165	16.708	11.714

Districto Municipal do Engenho Novo

District Municipal de Engenho Novo

GRÁO DE INSTRUCÇÃO POR SEXO E EDADE

Degré d'instruction suivant le sexe et l'âge

EDADE âge	Sabem ler ou escrever Sachant lire ou écrire			Não sabem ler ou escrever Ne sachant pas lire ou écrire			Gráo de instrucção ignorado Degré d'instruction ignoré			Total		
	H.	M.	T.	H.	M.	T.	H.	M.	T.	H.	M.	T.
0 — 5 annos (ans)	10	10	20	2.082	1.328	3.410	3	3	6	2.095	1.341	3.436
5 — 6 » »	21	11	32	369	220	589	29	16	45	419	247	666
6 — 7 » »	58	47	105	292	206	498	32	22	54	382	275	657
7 — 8 » »	123	88	211	239	160	399	27	10	37	389	258	647
8 — 9 » »	225	130	355	144	129	273	34	11	45	403	270	673
9 — 10 » »	214	155	369	153	116	269	13	8	21	380	279	659
10 — 11 » »	277	172	449	108	77	185	18	14	32	403	263	666
11 — 12 » »	251	152	403	61	79	140	13	6	19	325	237	562
12 — 13 » »	305	213	518	96	83	179	10	13	23	411	309	720
13 — 14 » »	248	180	428	64	80	144	3	1	4	315	261	576
14 — 15 » »	264	204	468	76	81	157	10	11	21	350	296	646
0 — 15 » »	1.996	1.362	3.358	3.684	2.559	6.243	192	115	307	5.872	4.036	9.908
15 — 20 » »	1.218	944	2.162	324	362	686	30	23	53	1.572	1.329	2.901
Maiores de 20 annos Plus de 20 ans	6.837	4.199	11.036	2.071	1.856	3.927	147	152	299	9.055	6.207	15.262
Edade ignorada âge inconnu	34	7	41	10	6	16	165	129	294	209	142	351
Total	10.085	6.512	16.597	6.089	4.783	10.872	534	419	953	16.708	11.714	28.422

Districto Municipal do Engenho Novo

District Municipal de Engenho Novo

EDADE E NACIONALIDADE

âge et nationalité

EDADE âge	Brazileiros Brésiliens		Portuguezes Portugais		Italianos Italiens		Hespanhóes Espagnols		Allemães Allemands		Inglezes Anglais		Francezes Français		Outros Europeus Autres Européens		Anglo-americanos Anglo-Américains		Hispano-americanos Hispano-Américains		Turco-arabes Turc-Arabes		Outros asiaticos Autres Asiatiques		Africanos Africains		N. ignorada Nationalité inconnue		TOTAL	
	H.	M.	H	M.	H.	M.	H.	M.	H.	M.	H.	M.	H.	M.	H.	M.	H.	M.	H.	M.	H.	M.	H.	M.	H.	M.	H.	M.	H.	M.
0 — 15 annos (ans)	5.600	3.920	168	51	18	12	16	9	5	1	8	3	3	6	—	4	—	—	10	3	6	2	—	—	—	—	38	25	5.872	4.036
15 — 20 » »	1.333	1.229	189	55	13	16	32	10	—	4	—	1	—	2	—	1	—	—	—	5	3	4	—	—	—	—	2	2	1.572	1.329
20 — 25 » »	1.465	1.102	268	66	35	11	48	14	2	2	—	1	—	—	5	1	—	—	3	—	3	2	—	—	—	—	1	2	1.830	1.201
25 — 30 » »	1.078	918	341	59	48	15	58	12	—	4	2	1	—	3	3	—	—	—	5	4	2	1	—	—	—	—	6	2	1.543	1.019
30 — 35 » »	878	732	326	73	30	14	32	19	2	2	2	—	3	3	2	3	—	—	1	1	2	2	—	—	1	—	2	4	1.281	853
35 — 40 » »	688	622	349	69	42	12	24	7	5	1	3	2	2	1	16	5	—	—	2	2	3	—	—	—	2	—	1	3	1.137	724
40 — 45 » »	555	536	368	74	30	10	38	13	2	1	2	1	2	4	2	—	2	—	1	2	—	2	—	—	—	—	3	1	1.005	644
45 — 50 » »	403	368	227	56	16	5	27	13	1	—	5	2	2	1	3	3	—	—	2	3	2	—	—	—	—	—	2	1	690	452
50 — 55 » »	380	362	203	65	11	5	19	4	3	2	3	—	5	4	2	2	—	—	—	2	2	—	—	—	—	—	2	1	630	447
55 — 60 » »	198	210	118	32	6	5	11	3	1	1	1	1	2	3	3	1	2	—	—	2	—	—	—	—	2	—	—	—	344	258
60 — 65 » »	181	191	94	42	5	3	6	1	1	3	1	1	3	1	1	—	1	—	—	—	—	—	—	—	2	4	—	—	295	246
65 — 70 » »	91	118	42	30	3	2	—	—	—	1	—	1	—	3	—	2	—	—	—	1	1	—	—	—	—	1	—	—	137	159
70 — 75 » »	46	76	27	13	3	2	2	—	—	1	—	1	4	1	—	—	—	—	—	—	—	—	—	—	2	1	2	—	86	95
75 — 80 » »	27	36	14	6	2	—	—	—	—	—	—	—	—	2	—	—	—	—	—	—	—	—	—	—	3	—	—	—	46	44
80 — 85 » »	11	23	8	2	—	—	—	—	—	—	—	—	—	—	—	—	—	—	—	—	—	—	—	—	1	1	—	—	20	26
85 — 90 » »	1	6	—	1	1	—	—	—	—	—	—	1	—	1	—	—	—	—	—	—	—	—	—	—	1	1	—	—	3	10
90 — 95 » »	—	10	1	1	—	—	—	—	—	—	—	—	—	—	—	—	—	—	—	—	—	—	—	—	3	4	—	—	4	15
95 — 100 » »	3	3	1	—	—	—	—	—	—	—	—	—	—	—	—	—	—	—	—	—	—	—	—	—	—	1	—	—	4	4
Maiores de 100 annos Plus de 100 ans	—	7	—	—	—	—	—	1	—	—	—	—	—	—	—	—	—	—	—	—	—	—	—	—	—	2	—	—	—	10
Edade ignorada âge inconnu	36	16	12	1	—	1	2	—	—	—	—	—	1	—	—	—	—	—	—	—	—	—	—	—	3	—	155	124	209	142
Total	12.974	10.485	2.756	696	263	113	315	106	22	23	27	16	27	35	37	22	5	—	24	25	24	13	—	—	20	15	214	165	16.708	11.714

Districto Municipal do Engenho Novo

District Municipal de Engenho Novo

ESTADO CIVIL E NACIONALIDADE

État civil et nationalité

NACIONALIDADE Nationalité	Solteiros Célibataires			Casados Mariés			Viuvos Veufs			E. civil ignorado État civil ignoré			Total		
	H.	M.	T.	H.	M.	T.	H.	M.	T.	H.	M.	T.	H.	M.	T.
Brazileiros Brésiliens	9.556	6.913	16.469	3.076	2.367	5.443	320	1.171	1.491	22	34	56	12.974	10.485	23.459
Portuguezes Portugais	1.265	164	1.429	1.344	357	1.701	131	170	301	16	5	21	2.756	696	3.452
Italianos Italiens	77	26	103	176	68	244	8	19	27	2	—	2	263	113	376
Hespanhóes Espagnols	180	44	224	122	43	165	13	19	32	—	—	—	315	106	421
Allemães Allemands	8	6	14	13	10	23	1	6	7	—	1	1	22	23	43
Inglezes Anglais	13	7	20	13	5	18	1	4	5	—	—	—	27	16	4
Francezes Français	10	16	26	10	12	22	5	7	12	2	—	2	27	35	62
Outros Europeus Autres Européens	14	9	23	19	7	26	4	6	10	—	—	—	37	22	59
Anglo-Americanos Anglo-Americains	—	—	—	3	—	3	2	—	2	—	—	—	5	—	5
Hispano-Americanos Hispano-Americains	16	12	28	6	9	15	2	4	6	—	—	—	24	25	49
Turco-Arabes Turc-Arabes	13	8	21	11	5	16	—	—	—	—	—	—	24	13	37
Outros Asiaticos Autres-Asiatiques	—	—	—	—	—	—	—	—	—	—	—	—	—	—	—
Africanos Africains	9	6	15	11	1	12	—	8	8	—	—	—	20	15	35
N. ignorada Nationalité inconnue	45	31	76	13	6	19	—	3	3	156	125	281	214	165	279
Total	11.206	7.242	18.448	4.817	2.890	7.707	487	1.417	1.904	198	165	363	16.708	11.714	28.422

ENGENHO NOVO — 17.º DISTRICTO

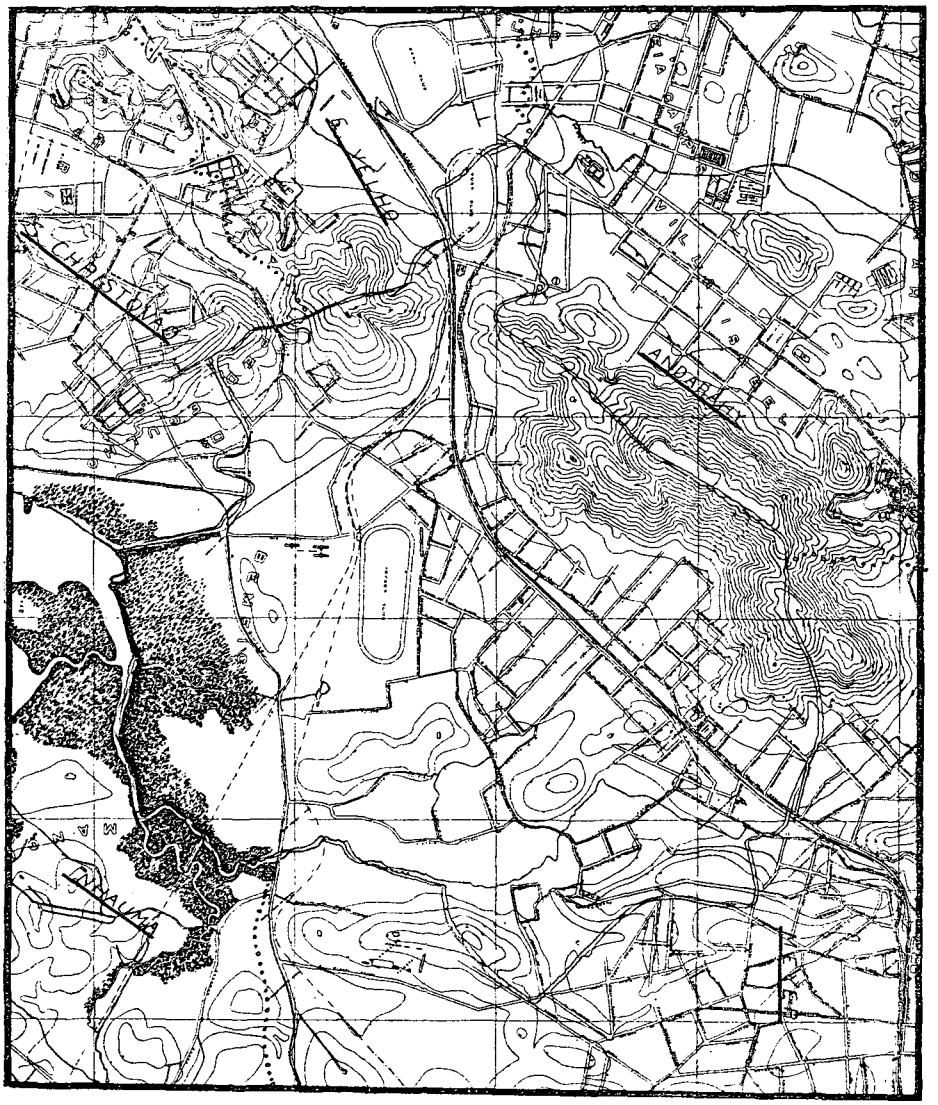

Escala 1:10.000

Districto Municipal do Engenho Novo
District Municipal de Engenho Novo

GRÁO DE INSTRUCÇÃO POR SEXO E NACIONALIDADE
Degré d'instruction suivant le sexe et la nationalité

NACIONALIDADE Nationalité	Sabem ler ou escrever Sachant lire ou écrire			Não sabem ler ou escrever Ne sachant pas lire ou écrire			Gráo de instrucção ignorado Degré d'instruction ignoré			Total		
	H.	M.	T.	H.	M.	T.	H.	M.	T.	H.	M.	T.
Brazileiros Brésiliens	7.861	6.019	13.880	4.844	4.221	9.065	269	245	514	12.974	10.485	23.459
Portuguezes Portugais	1.768	297	2.065	911	368	1.279	77	31	108	2.756	696	3.452
Italianos Italiens	121	41	162	142	67	209	—	5	5	263	113	376
Hespanhóes Espagnols	187	45	232	112	53	165	16	8	24	315	106	421
Allemães Allemands	19	19	38	3	3	6	—	1	1	22	23	45
Inglezes Anglais	22	14	36	2	2	4	3	—	3	27	16	43
Francezes Français	22	30	52	3	5	8	2	—	2	27	35	62
Outros Europeus Autres Européens	26	13	39	11	9	20	—	—	—	37	22	59
Anglo-Americanos Anglo-Américains	5	—	5	—	—	—	—	—	—	5	—	5
Hispano-Americanos Hispano-Américains	18	18	36	6	7	13	—	—	—	24	25	49
Turco-Arabes Turc-Arabes	16	2	18	8	11	19	—	—	—	24	13	37
Outros Asiaticos Autres Asiatiques	—	—	—	—	—	—	—	—	—	—	—	—
Africanos Africains	2	1	3	18	14	32	—	—	—	20	15	35
N. ignorada Nationalité inconnue	18	13	31	29	23	52	167	129	296	214	165	379
Total	10.085	6.512	16.597	6.089	4.783	10.872	534	419	953	16.708	11.714	28.422

Districto Municipal do Engenho Novo (District Municipal de Engenho Novo)

PROFISSÕES E NACIONALIDADES (Professions et nationalités)

PROFISSÕES (PROFESSIONS)				NACIONALIDADES (NATIONALITÉS)									TOTAL		
				BRAZILEIRA (Brésilienne)			EXTRANGEIRA (Étrangère)			IGNORADA (Ignorée)					
				H.	M.	T.	H.	M.	T.	H.	M.	T.	H.	M.	T.
Producção da materia prima (Production de la matière première)	Exploração da superficie do solo (Exploitation de la surface du sol)		Agricultura, horticultura, sylvicultura e floricultura (Agriculture, horticulture, sylviculture et jardinage)	99	—	99	204	1	205	—	—	—	303	1	304
			Creação (Élevage)	13	—	13	42	—	42	—	—	—	55	—	55
			Caça e pesca (Chasse et pêche)	—	—	—	—	—	—	—	—	—	—	—	—
	Extracção de materias mineraes (Extraction de matières minérales)		Pedreiras (Carrières)	2	—	2	5	—	5	—	—	—	7	—	7
			Salinas (Salines)	—	—	—	—	—	—	—	—	—	—	—	—
			Outras (Autres)	—	—	—	—	—	—	—	—	—	—	—	—
Transformação e emprego da materia prima (Transformation et emploi de la matière première)	Industria (Industrie)	Industrias classificadas segundo a natureza das materias utilisadas (Industries classées suivant la nature des matières utilisées)	Textis (Textiles)	—	—	—	—	—	—	—	—	—	—	—	—
			Couros, pelles, ossos e outras materias duras do reino animal (Cuirs, peaux, os et autres matières dures du règne animal)	—	—	—	2	—	2	—	—	—	2	—	2
			Madeira (Bois)	18	—	18	—	—	—	—	—	—	18	—	18
			Metallurgia (Métallurgie)	131	—	131	60	—	60	2	—	2	193	—	193
			Ceramica (Céramique)	—	—	—	—	—	—	—	—	—	—	—	—
			Productos chimicos propriamente ditos e productos analogos (Produits chimiques proprement dits et produits analogues)	—	—	—	—	—	—	—	—	—	—	—	—
		Industrias classificadas segundo o genero das necessidades a que se applicam (Industries classées suivant le genre des besoins auxquels elles s'appliquent)	Alimentação (Alimentation)	33	—	33	26	—	26	—	—	—	59	—	59
			Vestuario e toilette (Habillement et toilette)	124	297	421	165	59	224	—	1	1	289	357	646
			Mobiliario (Ameublement)	9	—	9	4	—	4	—	—	—	13	—	13
			Edificação (Bâtiment)	472	—	472	306	—	306	4	—	4	782	—	782
			Construcção dos apparelhos de transporte (Construction des appareils de transport)	12	—	12	8	—	8	—	—	—	20	—	20
			Producção e transmissão das forças physicas (Production et transmission des forces physiques)	153	—	153	40	—	40	2	—	2	195	—	195
			Industrias relativas ás sciencias, lettras e artes e industrias de luxo (Industries relatives aux sciences, lettres et arts et industries de luxe)	152	—	152	22	—	22	—	—	—	174	—	174
		Industrias não classificadas (Industries non classées)		423	23	446	229	4	233	—	—	—	652	27	679
	Transportes (Transports)		Maritimo (Maritime)	31	—	31	8	—	8	—	—	—	39	—	39
			Terrestre (Terrestre)	175	—	175	105	—	105	—	—	—	280	—	280
			Correios, telegraphos e telephones (Postes, télégraphes et téléphones)	94	3	97	8	1	9	—	—	—	102	4	106
	Commercio (Commerce)		Bancos, estabelecimentos de credito, cambio e seguro (Banques, établissements de crédit, change et assurance	—	—	—	—	—	—	—	—	—	—	—	—
			Corretagem, commissões e consignações (Courtage, commissions et consignations)	14	—	14	8	—	8	—	—	—	22	—	22
			Commercio propriament dito (Commerce proprement dit)	1.163	9	1.172	1.031	8	1.039	—	1	1	2.194	18	2.212
Administrações publicas e profissões liberaes (Administrations publiques et professions libérales)	Força e segurança publicas (Force et sureté publiques)		Exercito (Armée de terre)	300	—	300	1	—	1	—	—	—	301	—	301
			Armada (Armée de mer)	1	—	1	—	—	—	—	—	—	1	—	1
			Policia (Police)	—	—	—	—	—	—	—	—	—	—	—	—
			Bombeiros (Pompiers)	7	—	7	4	—	4	—	—	—	11	—	11
	Funccionalismo (Fonctionnalisme)		Serviços do Municipio (Services du Municipe)	96	2	98	79	1	80	—	—	—	175	3	178
			Serviços da Federação (Services de la Fédération)	664	1	665	11	—	11	—	—	—	675	1	676
			Serviços dos Estados (Services des États — anciennes *provinces*)	3	1	4	1	—	1	—	—	—	4	1	5
			Administrações annexas (Administrations annexes)	2	—	2	2	—	2	—	—	—	4	—	4
	Profissões liberaes (Professions libérales)		Religiosas (Religieuses)	2	6	8	5	7	12	3	—	3	10	13	23
			Judiciarias (Judiciaires)	78	—	78	3	—	3	—	—	—	81	—	81
			Sanitarias (Sanitaires)	175	5	180	10	—	10	—	—	—	185	5	190
			Magisterio (Enseignement)	48	150	198	8	4	12	—	1	1	56	155	211
			Sciencias, lettras e artes (Sciences, lettres et arts)	117	4	121	22	—	22	—	—	—	139	4	143
	Pessoas que vivem principalmente de suas rendas (Personnes vivant surtout de leurs revenus)			83	62	145	55	14	69	2	—	2	140	76	216
Outras (Autres)			Serviço domestico (Travail domestique)	764	3.917	4.681	158	450	608	2	6	8	924	4.373	5.297
			Jornaleiros, trabalhadores braçaes, etc. (Journaliers, gens de peine, etc.)	319	—	319	387	—	387	—	—	—	706	—	706
			Profissões mal especificadas (Professions mal déterminées)	392	14	406	129	3	132	—	—	—	521	17	538
			Classes improductivas (Classes improductives)	1.353	417	1.770	9	—	9	—	—	—	1.362	417	1.779
			Profissões desconhecidas (Professions inconnues)	739	1.410	2.149	160	386	546	176	146	322	1.075	1.942	3.017
			Sem profissão declarada / Sans profession déclarée — menores de 15 annos (moins de 15 ans)	4.705	2.665	7.370	189	115	304	23	10	33	4.917	2.790	7.707
			Sem profissão declarada / Sans profession déclarée — maiores de 15 annos (plus de 15 ans)	8	1.499	1.507	14	11	25	—	—	—	22	1.510	1.532
			Total	12.974	10.485	23.459	3.520	1.064	4.584	214	165	379	16.708	11.714	28.422

Districto Municipal do Meyer
District Municipal de Meyer

ESTADO CIVIL E EDADE
État civil et âge

Convenção / Convention: Homem / Homme } H. — Mulher / Femme } M. — Total — T.

Menores de 13 annos Moins de 13 ans	Sexo / Sèxe	
	H.	M.
0 — 1 anno (an)	494	355
1 — 2 annos (ans)	511	346
2 — 3 »	583	387
3 — 4 »	560	401
4 — 5 »	491	355
0 — 5 »	2.639	1.844
5 — 6 »	520	347
6 — 7 »	523	323
7 — 8 »	503	368
8 — 9 »	486	334
9 — 10 »	456	352
10 — 11 »	520	365
11 — 12 »	427	325
12 — 13 »	501	370
Total....	6.575	4.628

EDADE âge	Solteiros Célibataires		Casados Mariés		Viuvos Veufs		E. civil ignorado État civil ignoré		Total	
	H.	M.	H.	M.	H.	M.	H.	M.	H.	M.
0 — 13 annos (ans)	6.575	4.628	—	—	—	—	—	—	6.575	4.628
13 — 14 » »	392	347	—	—	—	—	—	—	392	347
14 — 15 » »	380	337	—	2	—	—	—	1	380	340
0 — 15 » »	7.347	5.312	—	2	—	—	—	1	7.347	5.315
15 — 20 » »	1.739	1.440	21	174	1	2	4	6	1.765	1.622
20 — 25 » »	1.372	885	385	690	9	39	4	5	1.770	1.619
25 — 30 » »	747	428	806	792	27	107	3	8	1.583	1.335
30 — 35 » »	444	246	929	624	37	120	4	3	1.414	993
35 — 40 » »	303	223	930	570	48	176	—	5	1.281	974
40 — 45 » »	265	158	779	422	94	197	10	4	1.148	781
45 — 50 » »	175	115	624	279	63	221	3	3	865	618
50 — 55 » »	138	106	479	197	80	223	3	2	700	528
55 — 60 » »	77	58	319	99	51	162	—	1	447	320
60 — 65 » »	71	65	229	54	67	183	1	2	368	304
65 — 70 » »	29	37	117	47	38	124	—	3	184	211
70 — 75 » »	33	21	61	15	30	97	—	—	124	133
75 — 80 » »	7	15	34	5	27	41	1	—	69	61
80 — 85 » »	3	13	10	3	10	30	—	—	23	46
85 — 90 » »	—	2	5	—	10	10	—	—	15	12
90 — 95 » »	1	6	2	—	1	9	—	—	4	15
95 — 100 » »	—	1	2	—	1	2	—	—	3	3
Maiores de 100 annos Plus de 100 ans	—	4	2	—	1	5	—	—	3	9
Edade ignorada..... âge inconnu	85	12	21	8	6	—	216	116	328	136
Total.....	12.836	9.147	5.755	3.981	601	1.748	249	159	19.441	15.035

Districto Municipal do Meyer
District Municipal de Meyer

GRÁO DE INSTRUCÇÃO POR SEXO E EDADE
Degré d'instruction suivant le sexe et l'âge

EDADE âge	Sabem ler ou escrever Sachant lire ou écrire			Não sabem ler ou escrever Ne sachant pas lire ou écrire			Gráo de instrucção ignorado Degré d'instruction ignoré			Total		
	H.	M.	T.	H.	M.	T.	H.	M.	T.	H.	M.	T.
0 — 5 annos (ans).....	4	2	6	2.628	1.840	4.468	7	2	9	2.639	1.844	4.483
5 — 6 » »	19	19	38	485	312	797	16	16	32	520	347	867
6 — 7 » »	63	43	106	440	261	701	20	19	39	523	323	846
7 — 8 » »	145	103	248	327	246	573	31	19	50	503	368	871
8 — 9 » »	170	149	319	298	169	467	18	16	34	486	334	820
9 — 10 » »	236	183	419	200	157	357	20	12	32	456	352	808
10 — 11 » »	309	193	502	184	160	344	27	12	39	520	365	885
11 — 12 » »	285	210	495	123	107	230	19	8	27	427	325	752
12 — 13 » »	339	245	584	146	113	259	16	12	28	501	370	871
13 — 14 » »	298	239	537	81	103	184	13	5	18	392	347	739
14 — 15 » »	293	242	535	79	91	170	8	7	15	380	340	720
0 — 15 » »	2.161	1.628	3.789	4.991	3.559	8.550	195	128	323	7.347	5.315	12.662
15 — 20 » »	1.385	1.136	2.521	330	451	781	50	35	85	1.765	1.622	3.387
Maiores de 20 annos..... Plus de 20 ans	7.671	5.094	12.765	2.146	2.656	4.802	184	212	396	10.001	7.962	17.963
Edade ignorada..... âge inconnu	23	7	35	40	7	47	260	122	382	328	136	464
Total.....	11.245	7.865	19.110	7.507	6.673	14.180	689	497	1.186	19.441	15.035	34.476

Districto Municipal do Meyer

District Municipal de Meyer

EDADE E NACIONALIDADE

âge et nationalité

EDADE âge	Brazileiros Brésiliens		Portuguezes Portugais		Italianos Italiens		Hespanhóes Espagnols		Allemães Allemands		Inglezes Anglais		Francezes Français		Outros europeus Autres Européens		Anglo-americanos Anglo-Américains		Hispano-americanos Hispano-Américains		Turco-arabes Turc-Arabes		Outros asiaticos Autres Asiatiques		Africanos Africains		N. ignorada Nationalité inconnue		Total	
	H.	M.	H.	M.	H	M	H.	M.	H.	M.	H.	M.	H.	M.	H.	M.	H.	M.	H.	M.	H.	M.	H.	M.	H.	M.	H.	M.	H.	M.
0 — 15 annos (ans)	7.179	5.213	85	43	31	21	17	6	—	1	—	1	1	2	—	—	—	—	—	1	7	3	—	—	—	1	27	23	7.347	5.315
15 — 20 » »	1.569	1.542	147	48	23	7	10	13	1	3	—	—	1	—	1	—	—	—	—	2	3	1	—	—	—	—	10	6	1.765	1.622
20 — 25 » »	1.452	1.501	268	64	24	16	17	16	4	4	1	1	—	5	—	1	—	—	—	1	3	4	—	—	—	—	1	6	1.770	1.619
25 — 30 » »	1.186	1.215	306	69	41	19	27	12	4	3	2	—	2	4	1	2	—	—	1	3	10	4	—	—	—	—	3	4	1.583	1.335
30 — 35 » »	1.051	882	299	81	33	16	14	4	2	—	—	—	—	—	2	2	—	—	2	2	10	4	1	—	—	—	—	2	1.414	993
35 — 40 » »	865	858	323	82	34	10	33	10	3	6	3	—	9	4	1	3	1	—	4	—	4	—	—	—	—	—	1	1	1.281	974
40 — 45 » »	746	667	345	79	20	4	17	12	1	3	4	—	1	6	2	2	—	—	—	2	2	3	—	—	—	1	10	2	1.148	781
45 — 50 » »	555	532	251	72	27	4	13	5	2	2	—	—	6	1	1	—	—	—	3	2	3	—	—	—	1	—	3	—	865	618
50 — 55 « »	471	427	188	75	10	5	14	9	4	1	2	1	3	3	3	2	—	—	3	2	2	—	—	—	—	1	—	2	700	528
55 — 60 » »	300	258	125	47	9	7	3	4	2	—	4	1	3	1	—	1	—	—	—	—	1	—	—	—	—	—	—	1	447	320
60 — 65 » »	224	251	121	39	6	5	7	—	3	3	—	—	—	1	1	1	—	—	3	—	1	—	—	—	1	2	1	2	368	304
65 — 70 » »	108	160	68	40	—	2	1	2	1	—	—	—	1	2	3	—	—	—	—	—	—	—	—	—	—	4	2	1	184	211
70 — 75 » »	81	98	33	23	1	—	1	1	1	1	—	—	1	1	—	—	—	—	—	1	—	—	—	—	6	7	—	1	124	133
75 — 80 » »	47	45	19	11	—	—	1	—	—	1	—	—	—	—	—	—	—	—	1	—	—	—	—	—	1	4	—	—	69	61
80 — 85 » »	13	32	6	7	—	—	1	1	—	1	—	—	—	—	—	1	—	—	—	—	—	—	—	—	3	4	—	—	23	46
85 — 90 » »	8	5	5	1	—	—	—	—	—	1	—	—	—	—	—	—	—	—	—	—	—	—	—	—	2	5	—	—	15	12
90 — 95 » »	3	10	—	1	—	1	—	—	—	—	—	—	—	—	—	—	—	—	—	—	—	—	—	—	1	3	—	—	4	15
95 —100 » »	2	3	1	—	—	—	—	—	—	—	—	—	—	—	—	—	—	—	—	—	—	—	—	—	—	—	—	—	3	3
Maiores de 100 annos Plus de 100 ans	1	6	—	—	—	—	—	—	—	—	—	—	—	—	—	—	—	—	—	—	—	—	—	—	2	3	—	—	3	9
Edade ignorada âge inconnu	24	39	70	1	3	—	4	—	—	—	—	—	—	—	—	—	—	—	—	—	—	—	—	—	2	—	225	96	328	136
Total	15.885	13.744	2.660	783	262	117	180	95	28	30	16	4	28	30	15	15	1	—	17	16	46	19	1	—	19	35	283	147	19.441	15.035

Districto Municipal do Meyer
District Municipal de Meyer

ESTADO CIVIL E NACIONALIDADE
État civil et nationalité

NACIONALIDADE Nationalité	Solteiros Célibataires			Casados Mariés			Viuvos Veufs			E. civil ignorado État civil ignoré			Total		
	H.	M.	T.	H.	M.	T.	H.	M.	T.	H.	M.	T.	H.	M.	T.
Brazileiros Brésiliens	11.457	8.863	20.320	4.000	3.354	7.354	415	1.479	1.894	13	48	61	15.885	13.744	29.629
Portuguezes Portugais	1.067	154	1.221	1.427	423	1.850	157	202	359	9	4	13	2.660	783	3.443
Italianos Italiens	117	31	148	140	70	210	4	16	20	1	—	1	262	117	379
Hespanhóes Espagnols	95	25	120	80	60	140	1	8	9	4	2	6	180	95	275
Allemães Allemands	11	10	21	13	15	28	4	5	9	—	—	—	28	30	58
Inglezes Anglais	3	—	3	13	2	15	—	2	2	—	—	—	16	4	20
Francezes Français	8	9	17	16	15	31	4	6	10	—	—	—	28	30	58
Outros Europeus Autres Européens	3	5	8	9	7	16	3	2	5	—	1	1	15	15	30
Anglo-Americanos Anglo-Américains	—	—	—	1	—	1	—	—	—	—	—	—	1	—	1
Hispano-Americanos Hispano-Américains	1	3	4	13	7	20	3	6	9	—	—	—	17	16	33
Turco-Arabes Turc-Arabes	22	4	26	18	14	32	6	1	7	—	—	—	46	19	65
Outros Asiaticos Autres Asiatiques	1	—	1	—	—	—	—	—	—	—	—	—	1	—	1
Africanos Africains	5	15	20	10	5	15	4	15	19	—	—	—	19	35	54
N. ignorada Nationalité inconnue	46	28	74	15	9	24	—	6	6	222	104	326	283	147	430
Total	12.836	9.147	21.983	5.755	3.981	9.736	601	1.748	2.349	249	159	408	19.441	15.035	34.476

MEYER - 18.º DISTRICTO

Escala 1:10.000

Districto Municipal do Meyer
District Municipal de Meyer

GRÁO DE INSTRUCÇÃO POR SEXO E NACIONALIDADE
Degré d'instruction suivant le sexe et la nationalité

NACIONALIDADE Nationalité	Sabem ler ou escrever Sachant lire ou écrire			Não sabem ler ou escrever Ne sachant pas lire ou écrire			Gráo de instrucção ignorado Degré d'instruction ignoré			Total		
	H.	M.	T.	H.	M.	T.	H.	M.	T.	H.	M.	T.
Brazileiros Brésiliens	9.188	7.348	16.536	6.379	6.046	12.425	318	350	668	15.885	13.744	29.629
Portuguezes Portugais	1.644	327	1.971	916	434	1.350	100	22	122	2.660	783	3.443
Italianos Italiens	160	52	212	88	58	146	14	7	21	262	117	379
Hespanhóes Espagnols	114	49	163	50	38	88	16	8	24	180	95	275
Allemães Allemands	28	28	56	—	2	2	—	—	—	28	30	58
Inglezes Anglais	16	3	19	—	1	1	—	—	—	16	4	20
Francezes Français	28	23	51	—	6	6	—	1	1	28	30	58
Outros Europeus Autres Européens	11	12	23	4	3	7	—	—	—	15	15	30
Anglo-Americanos Anglo-Americains	1	—	1	—	—	—	—	—	—	1	—	1
Hispano-Americanos Hispano-Americains	10	10	20	6	6	12	1	—	1	17	16	33
Turco-Arabes Turc-Arabes	19	3	22	27	16	43	—	—	—	46	19	65
Outros Asiaticos Autres Asiatiques	1	—	1	—	—	—	—	—	—	1	—	1
Africanos Africains	1	1	2	18	34	52	—	—	—	19	35	54
N. ignorada Nationalité inconnue	24	9	33	19	29	48	240	109	349	283	147	430
Total	11.245	7.865	19.110	7.507	6.673	14.180	689	497	1.186	19.441	15.035	34.476

Districto Municipal do Meyer (District Municipal de Meyer)

PROFISSÕES E NACIONALIDADES (Professions et nationalités)

PROFISSÕES (PROFESSIONS)			NACIONALIDADES (NATIONALITÉS)								TOTAL		
			BRAZILEIRA (Brésilienne)			EXTRANGEIRA (Étrangère)			IGNORADA (Ignorée)				
			H.	M.	T.	H.	M.	T.	H.	M.	T.	H.	M.	T.
Producção da materia prima (Production de la matière première...	Exploração da superficie do solo (Exploitation de la surface du sol).....	Agricultura, horticultura, sylvicultura e floricultura (Agriculture, horticulture, sylviculture et jardinage).....	139	2	141	175	—	175	—	—	—	314	2	316
		Creação (Élevage).....	1	—	1	11	—	11	—	—	—	12	—	12
		Caça e pesca (Chasse et pêche).....	—	—	—	—	—	—	—	—	—	—	—	—
	Extracção de materias mineraes (Extraction de matières minérales).....	Pedreiras (Carrières).....	6	—	6	7	—	7	—	—	—	13	—	13
		Salinas (Salines).....	—	—	—	—	—	—	—	—	—	—	—	—
		Outras (Autres).....	—	—	—	—	—	—	—	—	—	—	—	—
Transformação e emprego da materia prima (Transformation et emploi de la matière première).....	Industria (Industrie)..	Industrias classificadas segundo a natureza das materias utilisadas (Industries classées suivant la nature des matières utilisées). Textis (Textiles).....	7	—	7	—	—	—	—	—	—	7	—	7
		Couros, pelles, ossos e outras materias duras do reino animal (Cuirs, peaux, os et autres matières dures du règne animal).....	—	—	—	—	—	—	—	—	—	—	—	—
		Madeiras (Bois).....	42	—	42	4	—	4	—	—	—	46	—	46
		Metallurgia (Métallurgie).....	271	—	271	66	—	66	2	—	2	339	—	339
		Ceramica (Céramique).....	22	—	22	17	—	17	—	—	—	39	—	39
		Productos chimicos propriamente ditos e productos analogos (Produits chimiques proprement dits et produits analogues).....	2	—	2	—	—	—	—	—	—	2	—	2
		Industrias classificadas segundo o genero das necessidades a que se applicam (Industries classées suivant le genre des besoins auxquels elles s'appliquent)..... Alimentação (Alimentation).....	72	3	75	48	—	48	—	—	—	120	3	123
		Vestuario e toilette (Habillement et toilette).....	220	458	678	230	69	299	—	—	—	450	527	977
		Mobiliario (Ameublement).....	23	—	23	2	—	2	—	—	—	25	—	25
		Edificação (Bâtiment).....	797	—	797	308	—	308	5	—	5	1.110	—	1.110
		Construcção dos apparelhos de transporte (Construction des appareils de transport).....	30	—	30	3	—	3	—	—	—	33	—	33
		Producção e transmissão das forças physicas (Production et transmission des forces physiques).....	182	—	182	52	—	52	—	—	—	234	—	234
		Industrias relativas ás sciencias, lettras e artes e industrias de luxo (Industries relatives aux sciences, lettres et arts et industries de luxe)	190	1	191	22	—	22	—	—	—	212	1	213
		Industrias não classificadas (Industries non classées).....	700	18	718	244	1	245	—	—	—	944	19	963
	Transportes (Transports).....	Maritimo (Maritime).....	67	—	67	18	—	18	—	—	—	85	—	85
		Terrestre (Terrestre).....	251	—	251	129	1	130	—	—	—	380	1	381
		Correios, telegraphos e telephones (Postes, télégraphes et téléphones)..	145	3	148	13	—	13	—	—	—	158	3	161
	Commercio (Commerce).....	Bancos, estabelecimentos de credito, cambio e seguro (Banques, établissements de crédit, change et assurance).....	—	—	—	—	—	—	—	—	—	—	—	—
		Corretagem, commissões e consignações (Courtage, commissions et consignations).....	56	3	59	3	—	3	4	—	4	63	3	66
		Commercio propriamente dito (Commerce proprement dit).....	1.325	9	1.334	781	10	791	6	—	6	2.112	19	2.131
Administrações publicas e profissões liberaes (Administrations publiques et professions liberales).....	Força e segurança publicas (Force et sureté publiques).....	Exercito (Armée de terre).....	145	—	145	—	—	—	—	—	—	145	—	145
		Armada (Armée de mer).....	—	—	—	—	—	—	—	—	—	—	—	—
		Policia (Police).....	85	—	85	7	—	7	—	—	—	92	—	92
		Bombeiros (Pompiers).....	—	—	—	—	—	—	—	—	—	—	—	—
	Funccionalismo (Fonctionnalisme).....	Serviços do Municipio (Services du Municipe).....	102	6	108	5	—	5	—	—	—	107	6	113
		Serviços da Federação (Services de la Fédération).....	1.079	1	1.080	16	—	16	—	—	—	1.095	1	1.096
		Serviços dos Estados (Services des États — anciennes *provinces*).....	5	—	5	—	—	—	—	—	—	5	—	5
		Administrações annexas (Administrations annexes).....	4	—	4	—	—	—	—	—	—	4	—	4
	Profissões liberaes (Professions libérales).....	Religiosas (Religieuses).....	5	—	5	4	—	4	—	—	—	9	—	9
		Judiciarias (Judiciaires).....	82	—	82	2	—	2	—	—	—	84	—	84
		Sanitarias (Sanitaires).....	109	7	116	23	3	26	—	—	—	132	10	142
		Magisterio (Enseignement).....	48	98	146	11	4	15	—	—	—	59	102	161
		Sciencias, lettras e artes (Sciences, lettres et arts).....	99	5	104	21	—	21	—	—	—	120	5	125
	Pessoas que vivem principalmente de suas rendas (Personnes vivant surtout de leurs revenus).....		75	41	116	44	12	56	—	—	—	119	53	172
Outras (Autres).....		Serviço domestico (Travail domestique).....	881	3.395	4.276	156	421	577	—	7	7	1.037	3.823	4.860
		Jornaleiros, trabalhadores braçaes, etc. (Journaliers, gens de peine, etc.)	604	3	607	458	1	459	1	—	1	1.063	4	1.067
		Profissões mal especificadas (Professions mal déterminées).....	328	21	349	56	5	61	1	—	1	385	26	411
		Classes improductivas (Classes improductives).....	1.153	344	1.497	34	3	37	—	—	—	1.187	347	1.534
		Profissões desconhecidas (Professions inconnues).....	278	2.226	2.504	84	418	502	214	108	322	576	2.752	3.328
		Sem profissão declarada (Sans profession déclarée) { menores de 15 annos (moins de 15 ans).....	5.930	4.594	10.524	139	71	210	20	16	36	6.089	4.681	10.770
		Sem profissão declarada (Sans profession déclarée) { maiores de 15 annos (plus de 15 ans).....	325	2.506	2.831	80	125	205	30	16	46	435	2.647	3.082
		Total.....	15.885	13.744	29.629	3.273	1.144	4.417	283	147	430	19.441	15.035	34.476

Districto Municipal de Inhaúma

District Municipal de Inhaúma

ESTADO CIVIL E EDADE

État civil et âge

Convenção / Convention: Homem / Homme } H. — Mulher / Femme } M. — Total — T.

Menores de 13 annos Moins de 13 ans	Sexo / Sèxe H.	Sexo / Sèxe M.
0 — 1 anno (an)	946	723
1 — 2 annos (ans)	1.051	755
2 — 3 »	1.121	905
3 — 4 »	1.081	784
4 — 5 »	1 000	818
0 — 5 »	5.199	3.985
5 — 6 »	935	809
6 — 7 »	972	762
7 — 8 »	1.033	784
8 — 9 »	981	812
9 — 10 »	943	766
10 — 11 »	1.050	793
11 — 12 »	748	623
12 — 13 »	1.024	762
Total....	12.885	10.096

EDADE âge	Solteiros Célibataires		Casados Mariés		Viuvos Veufs		E. civil ignorado État civil ignoré		Total	
	H.	M.	H.	M.	H.	M.	H.	M.	H.	M.
0 — 13 annos (ans)	12.885	10.096	—	—	—	—	—	—	12.885	10.096
13 — 14 » »	770	668	—	1	—	—	—	—	770	669
14 — 15 » »	779	633	—	6	—	—	—	—	779	639
0 — 15 » »	14.434	11.397	—	7	—	—	—	—	14.434	11.404
15 — 20 » »	3.300	2.604	31	425	1	11	—	4	3.332	3.044
20 — 25 » »	2.570	1.403	771	1.369	12	79	3	6	3.356	2.857
25 — 30 » »	1.493	759	1.547	1.678	42	219	4	9	3.086	2.665
30 — 35 » »	865	469	1.799	1.367	114	281	5	4	2.783	2.121
35 — 40 » »	609	353	1.750	1.119	143	353	3	2	2.505	1.827
40 — 45 » »	514	262	1.675	830	190	455	7	5	2.386	1.552
45 — 50 » »	292	201	1.278	540	194	425	4	1	1.768	1.167
50 — 55 » »	250	167	878	352	148	413	—	1	1.276	933
55 — 60 » »	133	63	528	197	122	274	—	—	783	534
60 — 65 » »	123	58	302	122	135	332	3	1	563	513
65 — 70 » »	45	33	176	38	73	176	1	1	295	248
70 — 75 » »	31	32	83	20	49	116	—	—	163	168
75 — 80 » »	7	6	32	5	38	60	1	—	78	71
80 — 85 » »	11	14	16	5	19	54	—	—	46	73
85 — 90 » »	1	7	6	1	3	18	—	—	10	26
90 — 95 » »	5	5	2	3	1	12	—	1	8	21
95 — 100 » »	1	2	—	—	3	8	—	—	4	10
Maiores de 100 annos Plus de 100 ans	—	1	1	—	2	9	—	—	3	10
Edade ignorada..... âge inconnu	79	31	29	20	4	11	705	476	817	538
Total.....	24.763	17.867	10.904	8.098	1.293	3.306	736	511	37.696	29.782

Districto Municipal de Inhaúma

District Municipal de Inhaúma

GRÁO DE INSTRUCÇÃO POR SEXO E EDADE

Degré d'instruction suivant le sexe et l'âge

EDADE âge	Sabem ler ou escrever Sachant lire ou écrire			Não sabem ler ou escrever Ne sachant pas lire ou écrire			Gráo de instrucção ignorado Degré d'instruction ignoré			Total		
	H.	M.	T.	H.	M.	T.	H.	M.	T.	H.	M.	T.
0 — 5 annos (ans)	11	14	25	5.187	3.970	9.157	1	1	2	5.199	3.985	9.184
5 — 6 » »	41	37	78	893	772	1.665	1	—	1	935	809	1.744
6 — 7 » »	118	78	196	847	684	1.531	7	—	7	972	762	1.734
7 — 8 » »	234	172	406	792	612	1.404	7	—	7	1.033	784	1.817
8 — 9 » »	321	237	558	653	568	1.221	7	7	14	981	812	1.793
9 — 10 » »	399	296	695	540	467	1.007	4	3	7	943	766	1.709
10 — 11 » »	517	370	887	525	411	936	8	12	20	1.050	793	1.843
11 — 12 » »	438	327	765	307	289	596	3	7	10	748	623	1.371
12 — 13 » »	646	406	1.052	371	346	717	7	10	17	1.024	762	1.786
13 — 14 » »	489	424	913	277	240	517	4	5	9	770	669	1.439
14 — 15 » »	549	415	964	223	219	442	7	5	12	779	639	1.418
0 — 15 » »	3.763	2.776	6.539	10.615	8.578	19.193	56	50	106	14.434	11.404	25.838
15 — 20 » »	2.401	2.042	4.443	911	985	1.896	20	17	37	3.332	3.044	6.376
Maiores de 20 annos Plus de 20 ans	13.160	8.274	21.434	5.873	6.402	12.275	80	120	200	19.113	14.796	33.909
Edade ignorada âge inconnu	49	16	65	46	28	74	722	494	1.216	817	538	1.355
Total	19.373	13.108	32.481	17.445	15.993	33.438	878	681	1.559	37.696	29.782	67.478

Districto Municipal de Inhaúma

District Municipal de Inhaúma

EDADE E NACIONALIDADE

âge et nationalité

EDADE âge	Brazileiros Brésiliens		Portuguezes Portugais		Italianos Italiens		Hespanhóes Espagnois		Allemães Allemands		Inglezes Anglais		Francezes Français		Outros europeus Autres Européens		Anglo-americanos Anglo-Américains		Hispano-americanos Hispano-Américains		Turco-arabes Turc-Arabes		Outros asiaticos Autres Asiatiques		Africanos Africains		N. ignorada Nationalité inconnue		Total	
	H.	M.	H.	M.	H.	M.	H.	M.	H.	M.	H.	M.	H.	M.	H.	M.	H.	M.	H.	M.	H.	M.	H.	M.	H.	M.	H.	M.	H.	M.
0 — 15 annos (ans).....	14.006	11.147	291	156	38	23	31	26	3	4	9	4	—	—	9	4	—	1	5	6	11	10	—	1	—	—	31	22	14.434	11.404
15 — 20 » »	2.913	2.830	314	153	31	12	38	35	—	—	1	1	4	1	4	—	—	—	4	—	18	8	1	—	—	—	4	4	3.332	3.044
20 — 25 » »	2.681	2.597	528	196	45	20	50	23	3	1	4	1	6	3	6	1	—	—	1	1	24	10	—	1	—	—	8	3	3.356	2.857
25 — 30 » »	2.242	2.365	690	228	39	21	57	27	9	7	2	1	8	1	7	2	—	—	3	1	20	7	1	—	—	—	8	5	3.086	2.665
30 — 35 » »	1.923	1.826	711	201	51	25	68	39	4	1	3	1	1	7	3	4	2	—	3	2	10	12	—	1	—	—	4	2	2.783	2.121
35 — 40 » »	1.601	1.526	730	215	55	27	74	36	6	5	4	2	8	2	5	3	—	1	4	5	12	5	2	—	4	—	—	—	2.505	1.827
40 — 45 » »	1.426	1.240	771	240	72	25	69	19	8	7	6	1	6	6	8	1	3	1	1	5	15	5	—	—	—	—	1	2	2.386	2.552
45 — 50 » »	1.081	913	595	200	34	15	37	19	4	—	2	—	4	5	1	1	—	1	3	8	1	5	—	—	3	—	3	—	1.768	1.167
50 — 55 » »	694	728	512	161	26	12	24	16	—	4	4	1	3	4	—	—	3	—	3	4	6	2	—	—	—	1	1	—	1.276	933
55 — 60 » »	434	399	305	114	12	8	18	6	—	1	1	—	5	3	3	—	1	—	1	1	2	—	—	—	1	2	—	—	783	534
60 — 65 » »	309	404	227	86	11	4	9	9	—	1	1	1	1	2	1	—	—	—	—	—	1	1	—	—	1	5	2	—	563	513
65 — 70 » »	191	181	84	55	3	2	7	1	1	4	—	—	1	1	—	1	1	—	3	—	1	—	—	—	2	3	1	—	295	248
70 — 75 » »	95	131	54	27	4	3	1	1	1	—	—	—	—	1	—	—	—	—	—	1	—	—	—	—	8	4	—	—	163	168
75 — 80 » »	49	59	23	10	—	—	3	—	—	1	—	—	—	—	—	—	—	—	—	—	—	—	—	—	3	1	—	—	78	71
80 — 85 » »	29	58	15	11	—	1	—	—	—	1	—	—	—	—	—	—	—	—	1	—	—	1	—	—	1	1	—	—	46	73
85 — 90 » »	9	17	—	5	—	—	—	—	—	—	—	—	—	—	—	—	—	—	—	—	—	—	—	—	1	1	—	3	10	26
90 — 95 » »	3	14	1	2	—	—	1	—	—	—	—	—	—	—	—	—	—	—	—	—	—	—	—	—	2	5	1	—	8	21
95 — 100 » »	4	8	—	—	—	—	—	—	—	—	—	—	—	—	—	—	—	—	—	—	—	—	—	—	—	2	—	—	4	10
Maiores de 100 annos..... Plus de 100 ans	1	5	1	1	—	1	—	—	—	—	—	—	—	—	—	—	—	—	—	—	—	—	—	—	1	3	—	—	3	10
Edade ignorada..... âge inconnu	54	35	71	14	—	—	5	3	—	—	—	—	—	—	—	—	—	—	—	—	—	—	—	—	1	—	686	486	817	538
Total.....	29.745	26.483	5.923	2.075	421	199	492	260	39	37	37	13	47	36	47	17	10	4	32	34	121	66	4	3	28	28	750	527	37.696	29.782

Districto Municipal de Inhaúma

District Municipal de Inhaúma

ESTADO CIVIL E NACIONALIDADE

État civil et nationalité

NACIONALIDADE Nationalité	Solteiros Célibataires			Casados Mariés			Viuvos Veufs			E. civil ignorado État civil ignoré			Total		
	H.	M.	T.	H.	M.	T.	H.	M.	T.	H.	M.	T.	H.	M.	T.
Brazileiros Brésiliens	21.932	17.142	39.074	6.946	6.531	13.477	851	2.786	3.637	16	24	40	29.745	26.483	56.228
Portuguezes Portugais	2.226	503	2.729	3.295	1.181	4.476	371	385	756	31	6	37	5.923	2.075	7.998
Italianos Italiens	165	41	206	226	131	357	30	27	57	—	—	—	421	199	620
Hespanhóes Espagnols	218	73	291	252	149	401	22	38	60	—	—	—	492	260	752
Allemães Allemands	13	6	19	26	19	45	—	12	12	—	—	—	39	37	76
Inglezes Anglais	18	8	26	19	4	23	—	1	1	—	—	—	37	13	50
Francezes Français	22	5	27	24	15	39	1	15	16	—	1	1	47	36	83
Outros Europeus Autres Européens	25	5	30	18	10	28	4	2	6	—	—	—	47	17	64
Anglo-Americanos Anglo-Américains	—	1	1	10	3	13	—	—	—	—	—	—	10	4	14
Hispano-Americanos Hispano-Américains	15	13	28	14	8	22	3	13	16	—	—	—	32	34	66
Turco-Arabes Turc-Arabes	65	22	87	55	35	90	1	9	10	—	—	—	121	66	187
Outros Asiaticos Autres-Asiatiques	2	2	4	1	1	2	1	—	1	—	—	—	4	3	7
Africanos Africains	8	9	17	13	4	17	7	15	22	—	—	—	28	28	56
N. ignorada Nationalité inconnue	54	37	91	5	7	12	2	3	5	689	480	1169	750	527	1.277
Total	24.763	17.867	42.630	10.904	8.058	19.002	1.293	3.306	4.599	736	511	1247	37.696	29.782	67.478

INHAÚMA — 19.º DISTRICTO

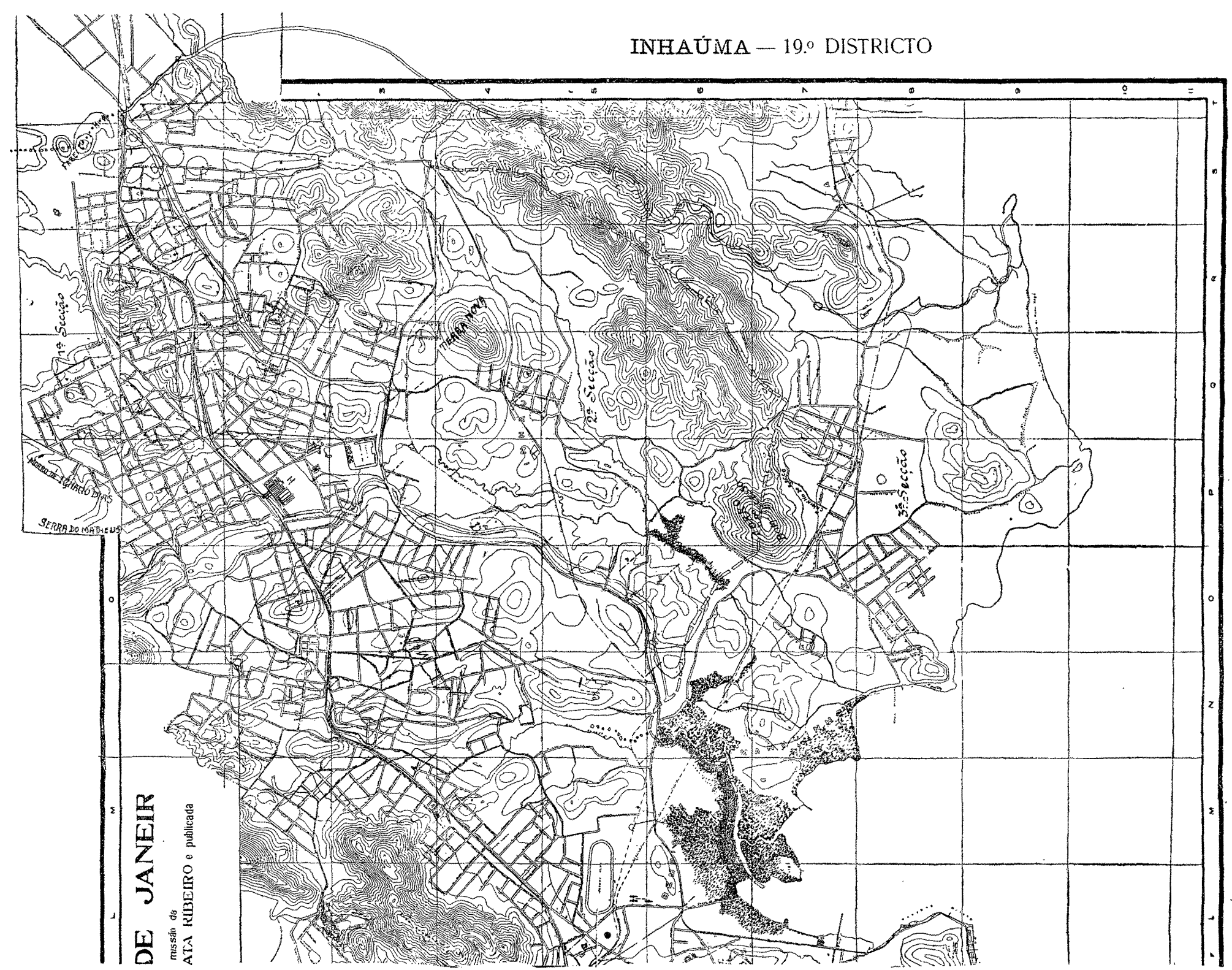

DE JANEIR

missão da

ATA RIBEIRO e publicada

Escala 1:15.000

Districto Municipal de Inhaúma

District Municipal de Inhaúma

GRÁO DE INSTRUCÇÃO POR SEXO E NACIONALIDADE

Degré d'instruction suivant le sexe et la nationalité

NACIONALIDADE Nationalité	Sabem ler ou escrever Sachant lire ou écrire			Não sabem ler ou escrever Ne sachant pas lire ou écrire			Gráo de instrucção ignorado Degré d'instruction ignoré			Total		
	H.	M.	T.	H.	M.	T.	H.	M.	T.	H.	M.	T.
Brazileiros Brésiliens	15.320	12.125	27.445	14.323	14.208	28.531	102	150	252	29.745	26.483	56.228
Portuguezes Portugais	3.219	670	3.889	2.647	1.382	4.029	57	23	80	5.923	2.075	7.998
Italianos Italiens	260	76	336	160	122	282	1	1	2	421	199	620
Hespanhóes Espagnols	346	131	477	145	125	270	1	4	5	492	260	752
Allemães Allemands	32	27	59	4	10	14	3	—	3	39	37	76
Inglezes Anglais	30	10	40	7	3	10	—	—	—	37	13	50
Francezes Français	46	31	77	—	4	4	1	1	2	47	36	83
Outros Europeus Autres Européens	32	7	39	15	10	25	—	—	—	47	17	64
Anglo-Americanos Anglo-Américains	7	3	10	3	1	4	—	—	—	10	4	14
Hispano-Americanos Hispano-Américains	23	14	37	9	20	29	—	—	—	32	34	66
Turco-Arabes Turc-Arabes	45	7	52	76	58	134	—	1	1	121	66	187
Outros Asiaticos Autres Asiatiques	1	—	1	3	3	6	—	—	—	4	3	7
Africanos Africains	4	1	5	24	27	51	—	—	—	28	28	56
N. ignorada Nationalite inconnue	8	6	14	29	20	49	713	501	1.214	750	527	1.277
Total	19.373	13.108	32.481	17.445	15.993	33.438	878	681	1.559	37.696	29.782	67.478

Districto Municipal de Inhaúma (District Municipal de Inhaúma)

PROFISSÕES E NACIONALIDADES (Professions et nationalités)

PROFISSÕES (PROFESSIONS)			NACIONALIDADES (NATIONALITÉS)									TOTAL		
			BRAZILEIRA (Brésilienne)			EXTRANGEIRA (Étrangère)			IGNORADA (Ignorée)					
			H.	M.	T.	H.	M.	T.	H.	M.	T.	H.	M.	T.
Producção da materia prima (Production de la matière première)	Exploração da superficie do solo (Exploitation de la surface du sol)	Agricultura, horticultura, sylvicultura e floricultura (Agriculture, horticulture, sylviculture et jardinage)	486	2	488	290	—	290	1	—	1	777	2	779
		Creação (Élevage)	5	—	5	7	—	7	—	—	—	12	—	12
		Caça e pesca (Chasse et pêche)	43	—	43	24	—	24	—	—	—	67	—	67
	Extracção de materias mineraes (Extraction de matières minérales)	Pedreiras (Carrières)	35	—	35	37	—	37	—	—	—	72	—	72
		Salinas (Salines)	—	—	—	—	—	—	—	—	—	—	—	—
		Outras (Autres)	—	—	—	—	—	—	—	—	—	—	—	—
Transformação e emprego da materia prima (Transformation et emploi de la matière première)	Industria (Industrie)	Industrias classificadas segundo a natureza das materias utilisadas (Industries classées suivant la nature des matières utilisées)												
		Textis (Textiles)	160	100	260	78	32	110	—	—	—	238	132	370
		Couros, pelles, ossos e outras materias duras do reino animal (Cuirs, peaux, os et autres matières dures du règne animal)	—	—	—	—	—	—	—	—	—	—	—	—
		Madeiras (Bois)	148	—	148	25	—	25	—	—	—	173	—	173
		Metallurgia (Métallurgie)	841	—	841	236	—	236	—	—	—	1.077	—	1.077
		Ceramica (Céramique)	16	—	16	59	—	59	—	—	—	75	—	75
		Productos chimicos propriamente ditos e productos analogos (Produits chimiques proprement dits et produits analogues)	—	—	—	—	—	—	—	—	—	—	—	—
		Industrias classificadas segundo o genero das necessidades a que se applicam (Industries classées suivant le genre des besoins auxquels elles s'appliquent)												
		Alimentação (Alimentation)	137	23	160	140	3	143	—	—	—	277	26	303
		Vestuario e toilette (Habillement et toilette)	692	820	1.512	488	123	611	—	—	—	1.180	943	2.123
		Mobiliario (Ameublement)	67	—	67	5	—	5	—	—	—	72	—	72
		Edificação (Bâtiment)	2.221	1	2.222	1.224	—	1.224	1	—	1	3.446	1	3.447
		Construcção dos apparelhos de transporte (Construction des appareils de transport)	41	—	41	3	—	3	—	—	—	44	—	44
		Producção e transmissão das forças physicas (Production et transmission des forces physiques)	342	—	342	89	—	89	—	—	—	431	—	431
		Industrias relativas ás sciencias, lettras e artes e industrias de luxo (Industries relatives aux sciences, lettres et arts et industries de luxe)	359	2	361	50	—	50	—	—	—	409	2	411
		Industrias não classificadas (Industries non classées)	1.471	62	1.533	1.164	17	1.181	—	—	—	2.635	79	2.714
	Transportes (Transports)	Maritimo (Maritime)	124	—	124	33	—	33	—	—	—	157	—	157
		Terrestre (Terrestre)	277	—	277	149	—	149	—	—	—	426	—	426
		Correios, telegraphos e telephones (Postes, télégraphes et téléphones)	180	3	183	29	1	30	—	—	—	209	4	213
	Commercio (Commerce)	Bancos, estabelecimentos de credito, cambio e seguro (Banques, établissements de crédit, change et assurance)	—	—	—	1	—	1	—	—	—	1	—	1
		Corretagem, commissões e consignações (Courtage, commissions et consignations)	23	—	23	1	—	1	—	—	—	24	—	24
		Commercio propriamente dito (Commerce proprement dit)	1.756	21	1.777	1.156	18	1.174	4	—	4	2.916	39	2.955
Administrações publicas e profissões liberaes (Administrations publiques et professions libérales)	Força e segurança publicas (Force et sureté publiques)	Exercito (Armée de terre)	193	—	193	—	—	—	—	—	—	193	—	193
		Armada (Armée de mer)	11	—	11	—	—	—	—	—	—	11	—	11
		Policia (Police)	146	—	146	10	—	10	—	—	—	156	—	156
		Bombeiros (Pompiers)	17	—	17	—	—	—	—	—	—	17	—	17
	Funccionalismo (Fonctionnalisme)	Serviços do Municipio (Services du Municipe)	41	—	41	3	—	3	—	—	—	44	—	44
		Serviços da Federação (Services de la Fédération)	1.081	2	1.083	9	—	9	—	—	—	1.090	2	1.092
		Serviços dos Estados (Services des États — anciennes *provinces*)	10	—	10	2	—	2	—	—	—	12	—	12
		Administrações annexas (Administrations annexes)	3	—	3	1	—	1	—	—	—	4	—	4
	Profissões liberaes (Professions libérales)	Religiosas (Religieuses)	4	—	4	—	—	—	—	—	—	4	—	4
		Judiciarias (Judiciaires)	83	—	83	30	—	30	—	—	—	113	—	113
		Sanitarias (Sanitaires)	79	11	90	1	2	3	—	—	—	80	13	93
		Magisterio (Enseignement)	43	70	113	7	5	12	—	—	—	50	75	125
		Sciencias, lettras e artes (Sciences, lettres et arts)	65	1	66	7	—	7	—	—	—	72	1	73
	Pessoas que vivem principalmente de suas rendas (Personnes vivant surtout de leurs revenus)		57	43	100	61	17	78	—	—	—	118	60	178
Outras (Autres)		Serviço domestico (Travail domestique)	1.548	6.038	7.586	312	811	1.123	—	—	—	1.860	6.849	8.709
		Jornaleiros, trabalhadores braçaes, etc. (Journaliers, gens de peine, etc.)	2.882	109	2.991	326	14	340	5	—	5	3.213	123	3.336
		Profissões mal especificadas (Professions mal déterminées)	731	12	743	76	5	81	—	—	—	807	17	824
		Classes improductivas (Classes improductives)	1.551	328	1.879	16	2	18	—	—	—	1.567	330	1.897
		Profissões desconhecidas (Professions inconnues)	1.189	2.561	3.750	125	102	227	739	527	1.266	2.053	3.190	5.243
		Sem profissão declarada (Sans profession declarée) — menores de 15 annos (moins de 15 ans)	8.086	8.176	16.262	361	223	584	—	—	—	8.447	8.399	16.846
		Sem profissão declarada (Sans profession declarée) — maiores de 15 annos (plus de 15 ans)	2.501	8.098	10.599	566	1.397	1.963	—	—	—	3.067	9.495	12.562
		Total	29.745	26.483	56.228	7.201	2.772	9.973	750	527	1.277	37.696	29.782	67.478

Districto Municipal de Irajá
District Municipal de Irajá

ESTADO CIVIL E EDADE
État civil et âge

Convenção / Convention: Homem / Homme } H. — Mulher / Femme } M. — Total — T.

Menores de 13 annos / Moins de 13 ans	Sexo / Sèxe	
	H.	M.
0 — 1 anno (an)	431	378
1 — 2 annos (ans)	352	335
2 — 3 »	452	374
3 — 4 »	434	352
4 — 5 »	431	348
0 — 5 »	2.100	1.787
5 — 6 »	401	362
6 — 7 »	384	350
7 — 8 »	376	375
8 — 9 »	401	350
9 — 10 »	326	304
10 — 11 »	404	291
11 — 12 »	309	279
12 — 13 »	441	307
Total....	5.142	4.405

EDADE / âge	Solteiros / Célibataires		Casados / Mariés		Viuvos / Veufs		E. civil ignorado / État civil ignoré		Total	
	H.	M.	H.	M.	H.	M.	H.	M.	H.	M.
0 — 13 annos (ans)	5.142	4.405	—	—	—	—	—	—	5.142	4.405
13 — 14 » »	267	252	—	—	—	—	—	—	267	252
14 — 15 » »	277	265	—	2	—	—	—	1	277	268
0 — 15 » »	5.686	4.922	—	2	—	—	—	1	5.686	4.925
15 — 20 » »	1.196	992	14	174	2	5	17	7	1.229	1.178
20 — 25 » »	1.161	578	273	544	5	34	10	8	1.449	1.164
25 — 30 » »	703	382	494	632	19	66	5	4	1.221	1.084
30 — 35 » »	392	237	646	531	35	98	1	10	1.074	876
35 — 40 » »	392	226	667	452	53	101	4	3	1.116	782
40 — 45 » »	319	149	619	307	57	143	6	3	1.001	602
45 — 50 » »	198	107	467	212	71	130	2	3	738	452
50 — 55 » »	133	86	289	130	65	152	1	1	488	369
55 — 60 » »	80	46	235	75	64	110	1	2	380	233
60 — 65 » »	68	41	147	42	42	124	4	—	261	207
65 — 70 » »	35	22	58	12	32	74	1	—	126	108
70 — 75 » »	26	19	32	9	19	50	1	1	78	79
75 — 80 » »	14	2	22	4	11	25	1	—	48	31
80 — 85 » »	16	11	14	2	7	20	—	—	37	33
85 — 90 » »	2	4	3	—	2	9	—	—	7	13
90 — 95 » »	1	3	1	1	3	5	—	—	5	9
95 — 100 » »	—	1	1	—	3	6	—	—	4	7
Maiores de 100 annos / Plus de 100 ans	2	1	—	—	1	7	—	—	3	8
Edade ignorada..... / âge inconnu	5	15	5	4	3	4	144	115	157	138
Total.....	10.429	7.844	3.987	3.133	494	1.163	198	158	15.108	12.298

Districto Municipal de Irajá
District Municipal de Irajá

GRÁO DE INSTRUCÇÃO POR SEXO E EDADE
Degré d'instruction suivant le sexe et l'âge

EDADE âge	Sabem ler ou escrever Sachant lire ou écrire			Não sabem ler ou escrever Ne sachant pas lire ou écrire			Gráo de instrucção ignorado Degré d'instruction ignoré			Total		
	H.	M.	T.	H.	M.	T.	H.	M.	T.	H.	M.	T.
0 — 5 annos (ans).....	—	4	4	2.100	1.783	3.883	—	—	—	2.100	1.787	3.887
5 — 6 » »	6	5	11	376	348	724	19	9	28	401	362	763
6 — 7 » »	35	27	62	334	308	642	15	15	30	384	350	734
7 — 8 » »	68	39	107	292	316	608	16	20	36	376	375	751
8 — 9 » »	83	73	156	292	255	547	26	22	48	401	350	751
9 — 10 » »	90	78	168	220	216	436	16	10	26	326	304	630
10 — 11 » »	143	93	236	249	183	432	12	15	27	404	291	695
11 — 12 » »	126	113	239	168	154	322	15	12	27	309	279	588
12 — 13 » »	184	134	318	237	154	391	20	19	39	441	307	748
13 — 14 » »	135	114	249	117	130	247	15	8	23	267	252	519
14 — 15 » »	142	108	250	123	147	270	12	13	25	277	268	545
0 — 15 » »	1.012	788	1.800	4.508	3.994	8.502	166	143	309	5.686	4.925	10.611
15 — 20 » »	630	553	1.183	545	582	1.127	54	43	97	1.229	1.178	2.407
Maiores de 20 annos..... Plus de 20 ans	4.180	2.199	6.379	3.723	3.664	7.387	133	194	327	8.036	6.057	14.093
Edade ignorada..... âge inconnu	2	3	5	5	12	17	150	123	273	157	138	295
Total.....	5.824	3.543	9.367	8.781	8.252	17.033	503	503	1.006	15.108	12.298	27.406

Districto Municipal de Irajá
District Municipal de Irajá

EDADE E NACIONALIDADE
âge et nationalité

EDADE âge	Brazileiros Brésiliens		Portuguezes Portugais		Italianos Italiens		Hespanhóes Espagnols		Allemães Allemands		Inglezes Anglais	
	H.	M.	H.	M.	H.	M.	H.	M.	H	M.	H.	M.
0 — 15 annos (ans)	5.345	4.682	178	115	30	32	47	35	2	3	2	6
15 — 20 » »	1.036	1.052	103	70	25	7	36	26	2	2	1	1
20 — 25 » »	1.167	1.031	198	83	10	11	44	27	3	—	1	—
25 — 30 » »	886	948	257	79	15	12	44	37	1	1	1	1
30 — 35 » »	693	741	259	78	26	14	79	36	2	1	—	—
35 — 40 » »	692	644	303	73	31	10	57	37	5	4	3	1
40 — 45 » »	590	448	290	78	33	16	58	37	5	5	2	2
45 — 50 » »	415	352	233	57	14	5	51	25	4	2	4	—
50 — 55 » »	261	293	178	48	12	9	20	15	—	—	—	—
55 — 60 » »	229	192	120	33	9	1	16	3	1	—	—	—
60 — 65 » »	170	160	78	35	5	4	4	5	—	—	—	—
65 — 70 » »	74	87	41	16	2	—	5	1	—	—	—	—
70 — 75 » »	54	60	15	12	2	—	3	2	—	—	—	—
75 — 80 » »	31	25	12	2	1	1	2	1	—	—	—	1
80 — 85 » »	21	27	10	2	1	—	—	1	—	—	—	—
85 — 90 » »	3	11	3	1	—	—	—	1	—	—	—	—
90 — 95 » »	4	9	—	—	—	—	—	—	—	—	—	—
95 — 100 » »	2	7	—	—	—	—	—	—	—	—	—	—
Maiores de 100 annos. Plus de 100 ans	3	6	—	—	—	—	—	—	—	—	—	—
Edade ignorada. âge inconnu	21	13	5	2	—	1	—	2	—	—	2	—
Total	11.697	10.788	2.283	784	216	123	466	291	25	18	16	12

EDADE âge	Francezes Français		Outros Europeus Autres Européens		Anglo-americanos Anglo-Américains		Hispano-americanos Hispano-Américains		Turco-arabes Turc-Arabes		Outros asiaticos Autres Asiatiques		Africanos Africains		N. ignorada Nationalité inconnue		TOTAL	
	H.	M.	H.	M.	H.	M.	H.	M.	H.	M.	H.	M.	H.	M.	H.	M.	H.	M.
0 — 15 annos (ans)	1	—	12	9	—	—	7	—	4	5	—	—	—	—	58	38	5.686	4.925
15 — 20 » »	1	1	2	6	1	—	2	2	4	3	—	1	—	—	16	7	1.229	1.178
20 — 25 » »	1	—	6	3	1	—	3	—	4	5	1	—	—	—	10	4	1.449	1.164
25 — 30 » »	4	—	4	—	—	—	—	—	4	1	—	—	1	—	4	5	1.221	1.084
30 — 35 » »	1	—	4	2	3	—	—	—	2	1	—	—	1	—	4	3	1.074	876
35 — 40 » »	5	1	1	7	1	—	—	1	12	3	—	—	—	—	6	1	1.116	782
40 — 45 » »	4	5	1	4	2	1	2	—	6	3	1	—	1	—	6	3	1.001	602
45 — 50 » »	3	4	9	3	—	—	—	1	4	1	—	—	—	1	1	1	738	452
50 — 55 » »	9	1	3	—	1	—	1	2	2	—	—	—	—	—	1	1	488	369
55 — 60 » »	1	—	—	—	—	—	1	2	1	1	—	—	2	1	—	—	380	233
60 — 65 » »	1	2	1	—	1	—	—	—	—	—	—	—	1	1	—	—	261	207
65 — 70 » »	—	1	3	1	—	—	—	—	—	—	—	—	1	1	—	1	126	108
70 — 75 » »	—	1	—	—	—	—	—	—	1	—	—	—	3	4	—	—	78	79
75 — 80 » »	1	—	—	—	—	—	—	—	—	—	—	—	1	1	—	—	48	31
80 — 85 » »	—	1	—	—	—	—	—	—	—	—	—	—	4	2	1	—	37	33
85 — 90 » »	—	—	—	—	—	—	—	—	—	—	—	—	1	—	—	—	7	13
90 — 95 » »	—	—	—	—	—	—	—	—	—	—	—	—	1	—	—	—	5	9
95 — 100 » »	—	—	—	—	—	—	—	—	—	—	—	—	2	—	—	—	4	7
Maiores de 100 annos. Plus de 100 ans	—	—	—	—	—	—	—	—	—	—	—	—	—	2	—	—	3	8
Edade ignorada. âge inconnu	—	—	—	—	—	—	—	—	—	—	—	—	1	—	128	120	157	138
Total	32	17	46	35	10	1	16	8	44	23	2	1	20	13	235	184	15.108	12.298

Districto Municipal de Irajá

District Municipal de Irajá

ESTADO CIVIL E NACIONALIDADE

État civil et nationalité

NACIONALIDADE Nationalité	Solteiros Célibataires			Casados Mariés			Viuvos Veufs			E. civil ignorado État civil ignoré			Total		
	H.	M.	T.	H.	M.	T.	H.	M.	T.	H.	M.	T.	H.	M.	T.
Brazileiros Brésiliens	8.916	7.377	16.293	2.430	2.391	4.821	314	994	1.308	37	26	63	11.697	10.788	22.485
Portuguezes Portugais	1.039	248	1.287	1.107	433	1.540	128	97	225	9	6	15	2.283	784	3.067
Italianos Italiens	95	43	138	106	64	170	10	14	24	5	2	7	216	123	339
Hespanhóes Espagnols	193	72	265	241	183	424	28	33	61	4	3	7	466	291	757
Allemães Allemands	12	7	19	12	10	22	1	1	2	—	—	—	25	18	43
Inglezes Anglais	8	8	16	8	3	11	—	1	1	—	—	—	16	12	28
Francezes Français	17	5	22	15	8	23	—	4	4	—	—	—	32	17	49
Outros Europeus Autres Européens	24	16	40	22	15	37	—	4	4	—	—	—	46	35	81
Anglo-Americanos Anglo-Américains	5	—	5	5	1	6	—	—	—	—	—	—	10	1	11
Hispano-Americanos Hispano-Américains	14	3	17	2	3	5	—	2	2	—	—	—	16	8	24
Turco-Arabes Turc-Arabes	19	9	28	21	12	33	4	2	6	—	—	—	44	23	67
Outros Asiaticos Autres Asiatiques	1	1	2	1	—	1	—	—	—	—	—	—	2	1	3
Africanos Africains	8	4	12	5	1	6	7	8	15	—	—	—	20	13	33
N. ignorada Nationalité inconnue	78	51	129	12	9	21	2	3	5	143	121	264	235	184	419
Total	10.429	7.844	18.273	3.987	3.133	7.120	494	1.163	1.657	198	158	356	15.108	12.298	27.406

IRAJÁ—20.º DISTRICTO

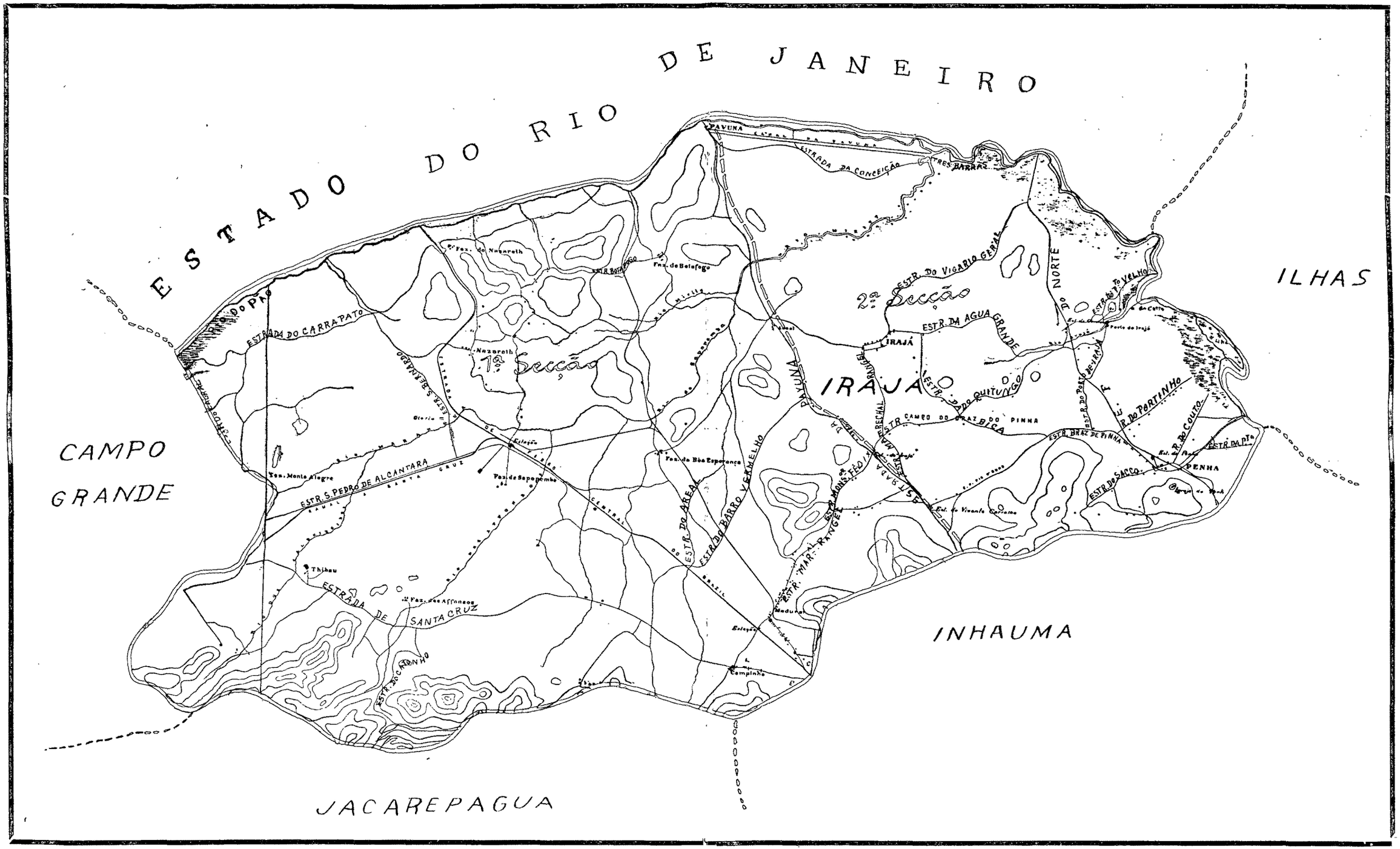

Escala 1:50.000

Districto Municipal de Irajá

District Municipal de Irajá

GRÁO DE INSTRUCÇÃO POR SEXO E NACIONALIDADE

Degré d'instruction suivant le sexe et la nationalité

NACIONALIDADE Nationalité	Sabem ler ou escrever Sachant lire ou écrire			Não sabem ler ou escrever Ne sachant pas lire ou écrire			Gráo de instrucção ignorado Degré d'instruction ignoré			Total		
	H.	M.	T.	H.	M.	T.	H.	M.	T.	H.	M.	T.
Brazileiros Brésiliens	4.457	3.256	7.713	6.989	7.230	14.219	251	302	553	11.697	10.788	22.485
Portuguezes Portugais	911	136	1.047	1.311	604	1.915	61	44	105	2.283	784	3.067
Italianos Italiens	101	25	126	106	94	200	9	4	13	216	123	339
Hespanhóes Espagnols	233	72	305	228	210	438	5	9	14	466	291	757
Allemães Allemands	21	10	31	4	8	12	—	—	—	25	18	43
Inglezes Anglais	12	7	19	2	5	7	2	—	2	16	12	28
Francezes Français	28	13	41	4	4	8	—	—	—	32	17	49
Outros Europeus Autres Européens	14	8	22	32	27	59	—	—	—	46	35	81
Anglo-Americanos Anglo-Américains	10	—	10	—	1	1	—	—	—	10	1	11
Hispano-Americanos Hispano-Américains	9	4	13	5	4	9	2	—	2	16	8	24
Turco-Arabes Turc-Arabes	14	4	18	28	16	44	2	3	5	44	23	67
Outros Asiaticos Autres Asiatiques	—	1	1	2	—	2	—	—	—	2	1	3
Africanos Africains	—	—	—	20	13	33	—	—	—	20	13	33
N. ignorada Nationalité inconnue	14	7	21	50	36	86	171	141	312	235	184	419
Total	5.824	3.543	9.367	8.781	8.252	17.033	503	503	1.006	15.108	12.298	27.406

Districto Municipal de Irajá (District Municipal de Irajá)

PROFISSÕES E NACIONALIDADES (Professions et nationalités)

PROFISSÕES (PROFESSIONS)				NACIONALIDADES (NATIONALITÉS)									TOTAL		
				BRAZILEIRA (Brésilienne)			EXTRANGEIRA (Étrangère)			IGNORADA (Ignorée)					
				H.	M.	T.	H.	M.	T.	H.	M.	T.	H.	M.	T.
Producção da materia prima (Production de la matière première)	Exploração da superficie do solo (Exploitation de la surface du sol)		Agricultura, horticultura, sylvicultura e floricultura (Agriculture, horticulture, sylviculture et jardinage)	1.194	162	1.356	935	51	986	5	—	5	2.134	213	2.347
			Creação (Élevage)	5	—	5	5	—	5	—	—	—	10	—	10
			Caça e pesca (Chasse et pêche)	17	—	17	—	—	—	—	—	—	17	—	17
	Extracção de materias mineraes (Extraction de matières minérales)		Pedreiras (Carrières)	21	—	21	25	—	25	—	—	—	46	—	46
			Salinas (Salines)	—	—	—	—	—	—	—	—	—	—	—	—
			Outras (Autres)	—	—	—	—	—	—	—	—	—	—	—	—
Transformação e emprego da materia prima (Transformation et emploi de la matière première)	Industria (Industrie)	Industrias classificadas segundo a natureza das materias utilisadas (Industries classées suivant la nature des matières utilisées)	Textis (Textiles)	37	17	54	16	3	19	—	—	—	53	20	73
			Couros, pelles, ossos e outras materias duras do reino animal (Cuirs, peaux, os et aûtres matières dures du règne animal)	—	—	—	—	—	—	—	—	—	—	—	—
			Madeira (Bois)	28	—	28	10	—	10	—	—	—	38	—	38
			Metallurgia (Métallurgie)	191	—	191	48	—	48	—	—	—	239	—	239
			Ceramica (Céramique)	5	—	5	21	—	21	5	—	5	31	—	31
			Productos chimicos propriamente ditos e productos analogos (Produits chimiques proprement dits et produits analogues)	5	—	5	—	—	—	—	—	—	5	—	5
		Industrias classificadas segundo o genero das necessidades a que se applicam (Industries classées suivant le genre des besoins auxquels elles s'appliquent)	Alimentação (Alimentation)	50	1	51	40	—	40	—	—	—	90	1	91
			Vestuario e toilette (Habillement et toilette)	149	263	412	181	37	218	—	5	5	330	305	635
			Mobiliario (Ameublement)	12	—	12	1	—	1	—	—	—	13	—	13
			Edificação (Bâtiment)	557	—	557	274	—	274	3	—	3	834	—	834
			Construcção dos apparelhos de transporte (Construction des appareils de transport)	11	—	11	4	—	4	—	—	—	15	—	15
			Producção e transmissão das forças physicas (Production et transmission des forces physiques)	52	—	52	21	—	21	1	—	1	74	—	74
			Industrias relativas ás sciencias, lettras e artes e industrias de luxo (Industries relatives aux sciences, lettres et arts et industries de luxe)	77	—	77	14	—	14	—	—	—	91	—	91
		Industrias não classificadas (Industries non classées)		345	32	377	123	3	126	4	—	4	472	35	507
	Transportes (Transports)		Maritimo (Maritime)	39	—	39	9	—	9	—	—	—	48	—	48
			Terrestre (Terrestre)	241	—	244	65	—	65	—	—	—	309	—	309
			Correios, telegraphos e telephones (Postes, télégraphes et téléphones)	59	2	61	4	—	4	—	—	—	63	2	65
	Commercio (Commerce)		Bancos, estabelecimentos de credito, cambio e seguro (Banques, établissements de crédit, change et assurance	—	—	—	—	—	—	—	—	—	—	—	—
			Corretagem, commissões e consignações (Courtage, commissions et consignations)	6	—	6	—	—	—	—	—	—	6	—	6
			Commercio propriament dito (Commerce proprement dit)	468	5	473	332	5	337	1	—	1	801	10	811
Administrações publicas e profissões liberaes (Administrations publiques et professions libérales)	Força e segurança publicas (Force et sureté publiques)		Exercito (Armée de terre)	342	—	342	—	—	—	—	—	—	342	—	342
			Armada (Armée de mer)	3	—	3	—	—	—	—	—	—	3	—	3
			Policia (Police)	24	—	24	2	—	2	—	—	—	26	—	26
			Bombeiros (Pompiers)	10	—	10	4	—	4	—	—	—	14	—	14
	Funccionalismo (Fonctionnalisme)		Serviços do Municipio (Services du Municipe)	32	2	34	—	—	—	—	—	—	32	2	34
			Serviços da Federação (Services de la Fédération)	370	1	371	6	—	6	—	—	—	376	1	377
			Serviços dos Estados (Services des États — anciennes *provinces*)	—	—	—	—	—	—	—	—	—	—	—	—
			Administrações annexas (Administrations annexes)	—	—	—	—	—	—	—	—	—	—	—	—
	Profissões liberaes (Professions libérales)		Religiosas (Religieuses)	4	4	8	7	2	9	—	—	—	11	6	17
			Judiciarias (Judiciaires)	23	—	23	—	—	—	—	—	—	23	—	23
			Sanitarias (Sanitaires)	48	13	61	3	1	4	—	—	—	51	14	65
			Magisterio (Enseignement)	17	29	46	—	2	2	—	—	—	17	31	48
			Sciencias, lettras e artes (Sciences, lettres et arts)	7	2	9	10	1	11	—	—	—	17	3	20
	Pessoas que vivem principalmente de suas rendas (Personnes vivant surtout de leurs revenus)			20	22	42	19	5	24	—	—	—	39	27	66
Outras (Autres)			Serviço domestico (Travail domestique)	593	3.896	4.489	95	635	730	1	3	4	689	4.534	5.223
			Jornaleiros, trabalhadores braçaes, etc. (Journaliers, gens de peine, etc.)	957	12	969	430	4	434	4	—	4	1.391	16	1.407
			Profissões mal especificadas (Professions mal déterminées)	122	4	126	24	1	25	—	—	—	146	5	151
			Classes improductivas (Classes improductives)	497	174	671	5	2	7	—	—	—	502	176	678
			Profissões desconhecidas (Professions inconnues)	462	1.929	2.391	126	340	466	164	142	306	752	2.411	3.163
			Sem profissão declarada / Sans profession déclarée — menores de 15 annos (moins de 15 ans)	4.400	4.031	8.431	298	200	498	43	26	69	4.741	4.257	8.998
			Sem profissão declarada / Sans profession déclarée — maiores de 15 annos (plus de 15 ans)	194	187	381	19	34	53	4	8	12	217	229	446
			Total	11.697	10.788	22.485	3.176	1.326	4.502	235	184	419	15.108	12.208	27.406

Districto Municipal de Jacarépaguá

District Municipal de Jacarépaguá

ESTADO CIVIL E EDADE

État civil et âge

Convenção / Convention: Homem / Homme = H. — Mulher / Femme = M. — Total = T.

Menores de 13 annos Moins de 13 ans	Sexo / Sèxe	
	H.	M.
0 — 1 anno (an)	121	139
1 — 2 annos (ans)	176	214
2 — 3 »	222	249
3 — 4 »	278	294
4 — 5 »	217	226
0 — 5 »	1.014	1.122
5 — 6 »	263	269
6 — 7 »	212	188
7 — 8 »	204	216
8 — 9 »	225	236
9 — 10 »	173	155
10 — 11 »	215	206
11 — 12 »	125	148
12 — 13 »	232	157
Total....	2.663	2.697

EDADE âge	Solteiros Célibataires		Casados Mariés		Viuvos Veufs		E. civil ignorado État civil ignoré		Total	
	H.	M.	H.	M.	H.	M.	H.	M.	H.	M.
0 — 13 annos (ans)	2.663	2.697	—	—	—	—	—	—	2.663	2.697
13 — 14 » »	166	164	—	—	—	—	—	—	166	164
14 — 15 » »	181	150	—	—	—	—	—	—	181	150
0 — 15 » »	3.010	3.011	—	—	—	—	—	—	3.010	3.011
15 — 20 » »	950	713	14	43	—	1	6	5	970	762
20 — 25 » »	570	355	110	170	—	5	6	7	686	537
25 — 30 » »	513	270	174	232	5	10	6	8	698	520
30 — 35 » »	308	195	187	188	6	13	13	4	514	400
35 — 40 » »	343	166	270	174	23	27	9	12	645	379
40 — 45 » »	272	131	243	156	33	33	11	3	559	323
45 — 50 » »	180	73	234	101	21	36	2	3	437	213
50 — 55 » »	122	51	127	44	53	41	6	3	308	139
55 — 60 » »	59	35	76	27	19	25	1	—	155	87
60 — 65 » »	47	38	51	14	42	34	4	3	144	89
65 — 70 » »	24	17	18	7	26	22	1	1	69	47
70 — 75 » »	22	14	14	2	20	16	—	—	56	32
75 — 80 » »	13	5	1	1	5	9	—	—	19	15
80 — 85 » »	16	12	4	—	12	4	—	—	32	16
85 — 90 » »	2	3	1	—	6	1	—	—	9	4
90 — 95 » »	—	3	1	—	1	3	—	—	2	6
95 — 100 » »	—	3	—	—	2	—	—	—	2	3
Maiores de 100 annos Plus de 100 ans	—	1	—	—	—	—	—	—	—	1
Edade ignorada..... âge inconnu	—	—	—	—	—	—	48	33	48	33
Total.....	6.451	5.096	1.525	1.159	274	280	113	82	8.363	6.617

Districto Municipal de Jacarépaguá

District Municipal de Jacarépaguá

GRÁO DE INSTRUCÇÃO POR SEXO E EDADE

Degré d'instruction suivant le sexe et l'âge

EDADE âge	Sabem ler ou escrever Sachant lire ou écrire			Não sabem ler ou escrever Ne sachant pas lire ou écrire			Gráo de instrucção ignorado Degré d'instruction ignoré			Total		
	H.	M.	T.	H.	M.	T.	H.	M.	T.	H.	M.	T.
0 — 5 annos (ans)	1	1	2	1.013	1.121	2.134	—	—	—	1.014	1.122	2.136
5 — 6 » »	12	11	23	251	258	509	—	—	—	263	269	532
6 — 7 » »	13	10	23	199	178	377	—	—	—	212	188	400
7 — 8 » »	26	37	63	178	179	357	—	—	—	204	216	420
8 — 9 » »	36	47	83	189	188	377	—	1	1	225	236	461
9 — 10 » »	29	42	71	144	113	257	—	—	—	173	155	328
10 — 11 » »	64	57	121	151	149	300	—	—	—	215	206	421
11 — 12 » »	21	32	53	104	116	220	—	—	—	125	148	273
12 — 13 » »	77	54	131	155	102	257	—	1	1	232	157	389
13 — 14 » »	64	48	112	102	115	217	—	1	1	166	164	330
14 — 15 » »	71	40	111	110	108	218	—	2	2	181	150	331
0 — 15 » »	414	379	793	2.596	2.627	5.223	—	5	5	3.010	3.011	6.021
15 — 20 » »	328	248	576	631	503	1.134	11	11	22	970	762	1.732
Maiores de 20 annos Plus de 20 ans	1.681	762	2.443	2.586	1.988	4.574	68	61	129	4.335	2.811	7.146
Edade ignorada âge inconnu	—	—	—	—	1	1	48	32	80	48	33	81
Total	2.423	1.389	3.812	5.813	5.119	10.932	127	109	236	8.363	6.617	14.980

Districto Municipal de Jacarépaguá

District Municipal de Jacarépaguá

EDADE E NACIONALIDADE

âge et nationalité

EDADE âge	Brazileiros Brésiliens		Portuguezes Portugais		Italianos Italiens		Hespanhóes Espagnols		Allemães Allemands		Inglezes Anglais		Francezes Français		Outros europeus Autres Européens		Anglo-americanos Anglo-Américains		Hispano-americanos Hispano-Américains		Turco-arabes Turc-Arabes		Outros asiaticos Autres Asiatiques		Africanos Africains		N. ignorada Nationalité inconnue		Total	
	H.	M.	H.	M.	H	M	H.	M.	H.	M.	H.	M.	H.	M.	H.	M.	H.	M.	H.	M.	H.	M.	H.	M.	H.	M.	H.	M.	H.	M.
0 — 15 annos (ans)	2.962	2.982	27	21	19	1	—	—	—	—	—	—	—	—	—	—	—	—	—	—	1	—	—	—	—	—	1	7	3.010	3.011
15 — 20 » »	900	734	32	8	19	6	1	—	—	—	—	—	—	—	—	—	—	—	—	—	—	—	—	—	—	—	18	14	970	762
20 — 25 » »	587	505	60	13	20	8	4	1	—	—	—	—	—	—	—	—	—	—	—	1	1	—	—	—	—	—	14	9	686	537
25 — 30 » »	614	478	60	23	12	6	1	—	1	1	—	—	1	1	—	—	—	—	—	—	—	1	—	—	—	—	9	10	698	520
30 — 35 » »	409	369	71	16	13	5	6	1	—	—	—	—	—	2	—	—	—	—	—	—	—	—	—	—	—	—	15	7	514	400
35 — 40 » »	539	328	71	26	19	7	2	2	—	—	—	—	1	2	1	—	—	—	—	—	—	—	—	—	—	1	12	13	645	379
40 — 45 » »	426	273	93	28	21	12	6	2	—	1	—	—	—	1	—	—	—	—	—	1	—	—	—	—	—	—	13	5	559	323
45 — 50 » »	340	177	63	16	26	10	4	2	1	—	—	—	—	3	—	1	—	—	—	—	2	—	—	—	—	—	1	4	437	213
50 — 55 « »	234	120	41	10	24	2	1	2	—	—	—	—	1	1	1	—	—	—	—	—	—	—	—	—	—	—	6	4	308	139
55 — 60 » »	136	76	11	4	7	3	—	—	—	—	—	—	—	2	—	—	—	—	—	—	1	—	—	—	—	—	—	2	155	87
60 — 65 » »	125	79	12	3	2	2	1	—	—	—	—	—	—	—	—	—	—	—	—	—	—	—	—	—	1	4	4	144	89
65 — 70 » »	54	38	9	6	1	1	3	1	—	—	—	—	1	—	—	—	—	—	—	—	—	—	—	—	—	—	1	1	69	47
70 — 75 » »	43	29	7	—	—	—	—	—	—	—	—	—	—	—	—	—	—	—	—	—	—	—	—	—	5	2	1	1	56	32
75 — 80 » »	13	14	5	—	1	—	—	—	—	—	—	—	—	—	—	—	—	—	—	—	—	—	—	—	1	—	—	—	19	15
80 — 85 » »	23	12	6	1	—	—	—	—	—	—	—	—	—	—	—	—	—	—	—	—	—	—	—	—	3	3	—	—	32	16
85 — 90 » »	7	4	1	—	—	—	—	—	—	—	—	—	—	—	—	—	—	—	—	—	—	—	—	—	1	—	—	—	9	4
90 — 95 » »	1	5	1	—	—	—	—	—	—	—	—	—	—	—	—	—	—	—	—	—	—	—	—	—	—	1	—	—	2	6
95 —100 » »	1	1	—	—	—	—	—	—	—	—	—	—	—	—	—	—	—	—	—	—	—	—	—	—	—	2	1	—	2	3
Maiores de 100 annos Plus de 100 ans	—	1	—	—	—	—	—	—	—	—	—	—	—	—	—	—	—	—	—	—	—	—	—	—	—	—	—	—	—	1
Edade ignorada âge inconnu	—	1	—	—	—	—	—	—	—	—	—	—	—	—	—	—	—	—	—	—	—	—	—	—	—	—	48	32	48	33
Total	7.414	6.226	570	175	184	63	29	11	2	2	—	—	4	12	2	1	—	—	—	—	2	5	1	—	—	9	11	144	113	8.363	6.617

Districto Municipal de Jacarépaguá

District Municipal de Jacarépaguá

ESTADO CIVIL E NACIONALIDADE

État civil et nationalité

NACIONALIDADE Nationalité	Solteiros Célibataires			Casados Mariés			Viuvos Veufs			E. civil ignorado État civil ignoré			Total		
	H.	M.	T.	H.	M.	T.	H.	M.	T.	H.	M.	T.	H.	M.	T.
Brazileiros Brésiliens	6.016	4.969	10.985	1.198	1.008	2.206	200	245	445	—	4	4	7.414	6.226	13.640
Portuguezes Portugais	283	67	350	240	89	329	47	19	66	—	—	—	570	175	745
Italianos Italiens	99	15	114	64	42	106	16	6	22	5	—	5	184	63	247
Hespanhóes Espagnols	13	1	14	11	6	17	5	4	9	—	—	—	29	11	40
Allemães Allemands	1	2	3	1	—	1	—	—	—	—	—	—	2	2	4
Inglezes Anglais	—	—	—	—	—	—	—	—	—	—	—	—	—	—	—
Francezes Français	2	7	9	1	4	5	1	1	2	—	—	—	4	12	16
Outros Europeus Autres Européens	—	—	—	2	1	3	—	—	—	—	—	—	2	1	3
Anglo-Americanos Anglo-Américains	—	—	—	—	—	—	—	—	—	—	—	—	—	—	—
Hispano-Americanos Hispano-Américains	—	—	—	—	—	—	—	2	2	—	—	—	—	2	2
Turco-Arabes Turc-Arabes	4	—	4	1	1	2	—	—	—	—	—	—	5	1	6
Outros Asiaticos Autres-Asiatiques	—	—	—	—	—	—	—	—	—	—	—	—	—	—	—
Africanos Africains	8	11	19	—	—	—	1	—	1	—	—	—	9	11	20
N. ignorada Nationalité inconnue	25	24	49	7	8	15	4	3	7	108	78	186	144	113	257
Total	6.451	5.096	11.547	1.525	1.159	2.684	274	280	554	113	82	195	8.363	6.617	14.980

JACAREPAGUÁ — 21.º DISTRICTO

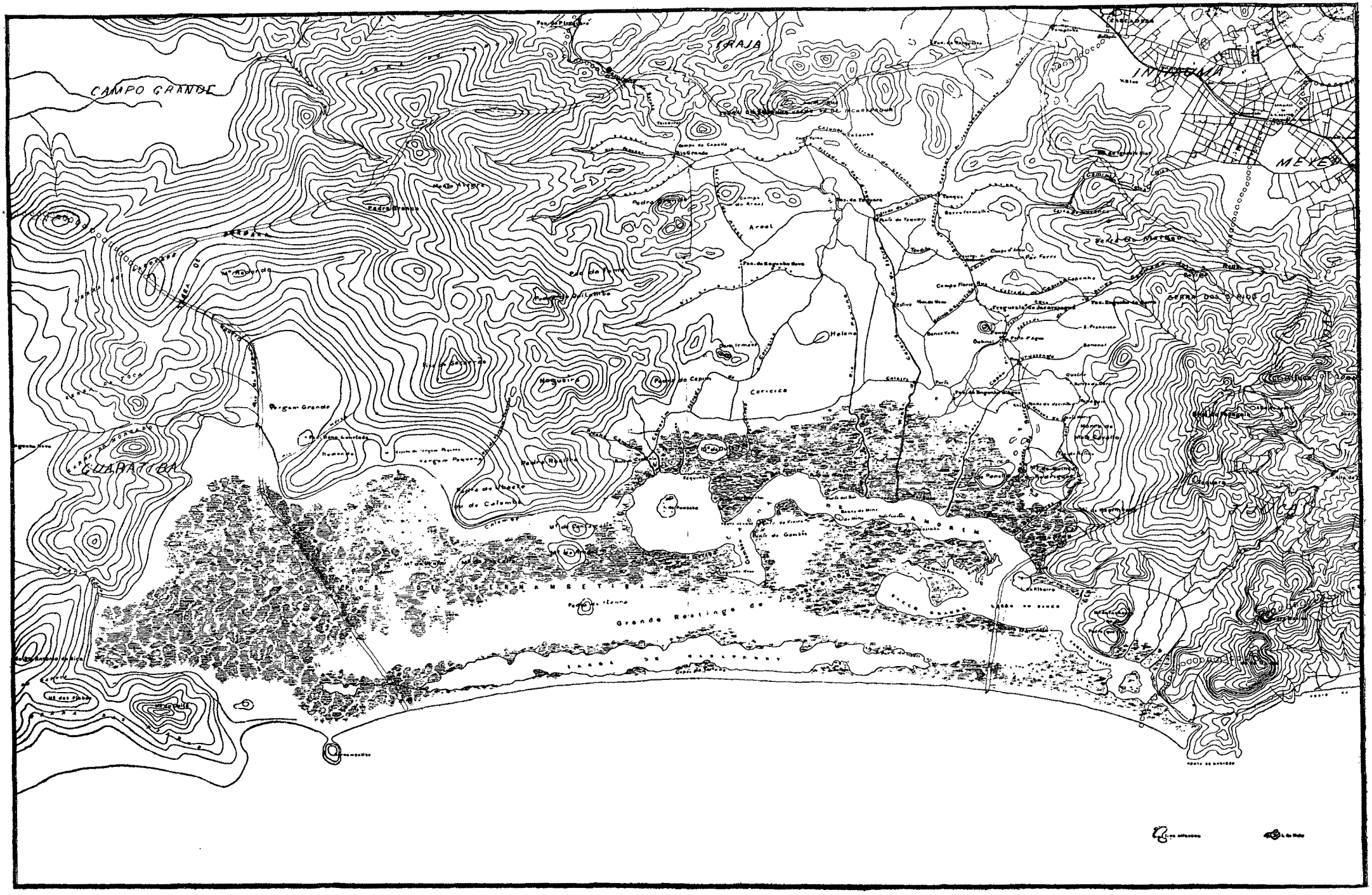

Escala 1:50.000

Districto Municipal de Jacarépaguá

District Municipal de Jacarépaguá

GRÁO DE INSTRUCÇÃO POR SEXO E NACIONALIDADE

Degré d'instruction suivant le sexe et la nationalité

NACIONALIDADE Nationalité	Sabem ler ou escrever Sachant lire ou écrire			Não sabem ler ou escrever Ne sachant pas lire ou écrire			Gráo de instrucção ignorado Degré d'instruction ignoré			Total		
	H.	M.	T.	H.	M.	T.	H.	M.	T.	H.	M.	T.
Brazileiros Brésiliens	2.099	1.331	3.430	5.315	4.893	10.208	—	2	2	7.414	6.226	13.640
Portuguezes Portugais	265	28	293	305	147	452	—	—	—	570	175	745
Italianos Italiens	31	11	42	153	52	205	—	—	—	184	63	247
Hespanhóes Espagnols	14	1	15	15	10	25	—	—	—	29	11	40
Allemães Allemands	2	2	4	—	—	—	—	—	—	2	2	4
Inglezes Anglais	—	—	—	—	—	—	—	—	—	—	—	—
Francezes Français	2	12	14	2	—	2	—	—	—	4	12	16
Outros Europeus Autres Européens	2	1	3	—	—	—	—	—	—	2	1	3
Anglo-Americanos Anglo-Américains	—	—	—	—	—	—	—	—	—	—	—	—
Hispano-Americanos Hispano-Américains	—	—	—	—	2	2	—	—	—	—	2	2
Turco-Arabes Turc-Arabes	4	1	5	1	—	1	—	—	—	5	1	6
Outros Asiaticos Autres Asiatiques	—	—	—	—	—	—	—	—	—	—	—	—
Africanos Africains	—	—	—	9	11	20	—	—	—	9	11	20
N. ignorada Nationalité inconnue	4	2	6	13	4	17	127	107	234	144	113	257
Total	2.423	1.389	3.812	5.813	5.119	10.932	127	109	236	8.363	6.617	14.980

Districto Municipal de Jacarépaguá (District Municipal de Jacarépaguá)

PROFISSÕES E NACIONALIDADES (Professions et nationalités)

PROFISSÕES (PROFESSIONS)				NACIONALIDADES (NATIONALITÉS)									TOTAL		
				BRAZILEIRA (Brésilienne)			EXTRANGEIRA (Étrangère)			IGNORADA (Ignorée)					
				H.	M.	T.	H.	M.	T.	H.	M.	T.	H.	M.	T.
Producção da materia prima (Production de la matière première...	Exploração da superficie do solo (Exploitation de la surface du sol).....		Agricultura, horticultura, sylvicultura e floricultura (Agriculture, horticulture, sylviculture et jardinage).....	1.634	167	1.801	343	24	367	—	—	—	1.977	191	2.168
			Creação (Élevage).....	68	—	68	3	—	3		—	—	71	—	71
			Caça e pesca (Chasse et pêche).....	99	—	99	2	—	2	—	—	—	101	—	101
	Extracção de materias mineraes (Extraction de matières minérales).....		Pedreiras (Carrières).....	8	—	8	2	—	2	—	—	—	10	—	10
			Salinas (Salines).....	—	—	—	—	—	—	—	—	—	—	—	—
			Outras (Autres).....	—	—	—	—	—	—	—	—	—	—	—	—
Transformação e emprego da materia prima (Transformation et emploi de la matière première).....	Industria (Industrie)..	Industrias classificadas segundo a natureza das materias utilisadas (Industries classées suivant la nature des matières utilisées).	Textis (Textiles).....	—	—	—	—	—	—	—	—	—	—	—	—
			Couros, pelles, ossos e outras materias duras do reino animal (Cuirs, peaux, os et autres matières dures du règne animal).....	—	—	—	—	—	—	—	—	—	—	—	—
			Madeiras (Bois).....	3	—	3	8	—	8	—	—	—	11	—	11
			Metallurgia (Métallurgie).....	46	—	46	11	—	11	—	—	—	57	—	57
			Ceramica (Céramique).....	—	—	—	—	—	—	—	—	—	—	—	—
			Productos chimicos propriamente ditos e productos analogos (Produits chimiques proprement dits et produits analogues).....	—	—	—	—	—	—	—	—	—	—	—	—
		Industrias classificadas segundo o genero das necessidades a que se applicam (Industries classées suivant le genre des besoins auxquels elles s'appliquent).....	Alimentação (Alimentation).....	9	—	9	—	—	—	—	—	—	9	—	9
			Vestuario e toilette (Habillement et toilette).....	252	79	331	55	11	66	—	—	—	307	90	397
			Mobiliario (Ameublement).....	—	—	—	—	—	—	—	—	—	—	—	—
			Edificação (Bâtiment).....	216	—	216	63	—	63	—	—	—	279	—	279
			Construcção dos apparelhos de transporte (Construction des appareils de transport).....	—	—	—	—	—	—	—	—	—	—	—	—
			Producção e transmissão das forças physicas (Production et transmission des forces physiques).....	2	—	2	—	—	—	—	—	—	2	—	2
			Industrias relativas ás sciencias, lettras e artes e industrias de luxo (Industries relatives aux sciences, lettres et arts et industries de luxe)	—	—	—	—	—	—	—	—	—	—	—	—
		Industrias não classificadas (Industries non classées).....		505	—	505	114	—	114	—	—	—	619	—	619
	Transportes (Transports).....		Maritimo (Maritime).....	—	—	—	—	—	—	—	—	—	—	—	—
			Terrestre (Terrestre).....	97	—	97	20	—	20	—	—	—	117	—	117
			Correios, telegraphos e telephones (Postes, télégraphes et téléphones)..	13	—	13	—	—	—	—	—	—	13	—	13
	Commercio (Commerce).....		Bancos, estabelecimentos de credito, cambio e seguro (Banques, établissements de crédit, change et assurance).....	—	—	—	—	—	—	—	—	—	—	—	—
			Corretagem, commissões e consignações (Courtage, commissions et consignations).....	—	—	—	—	—	—	—	—	—	—	—	—
			Commercio propriamente dito (Commerce proprement dit).....	303	2	305	56	1	57	—	—	—	359	3	362
Administrações publicas e profissões liberaes (Administrations publiques et professions libérales).....	Força e segurança publicas (Force et sureté publiques).....		Exercito (Armée de terre).....	1	—	1	—	—	—	—	—	—	1	—	1
			Armada (Armée de mer).....	—	—	—	—	—	—	—	—	—	—	—	—
			Policia (Police).....	—	—	—	—	—	—	—	—	—	—	—	—
			Bombeiros (Pompiers).....	—	—	—	—	—	—	—	—	—	—	—	—
	Funccionalismo (Fonctionnalisme).....		Serviços do Municipio (Services du Municipe).....	5	—	5	—	—	—	—	—	—	5	—	5
			Serviços da Federação (Services de la Fédération).....	126	—	126	—	—	—	—	—	—	126	—	126
			Serviços dos Estados (Services des États — anciennes *provinces*).....	—	—	—	—	—	—	—	—	—	—	—	—
			Administrações annexas (Administrations annexes).....	—	—	—	—	—	—	—	—	—	—	—	—
	Profissões liberaes (Professions libérales).....		Religiosas (Religieuses).....	—	—	—	—	—	—	—	—	—	—	—	—
			Judiciarias (Judiciaires).....	14	—	14	—	—	—	—	—	—	14	—	14
			Sanitarias (Sanitaires).....	4	1	5	1	—	1	—	—	—	5	1	6
			Magisterio (Enseignement).....	6	5	11	—	7	7	—	—	—	6	12	18
			Sciencias, lettras e artes (Sciences, lettres et arts).....	8	—	8	1	—	1	—	—	—	9	—	9
	Pessoas que vivem principalmente de suas rendas (Personnes vivant surtout de leurs revenus).....			17	—	17	1	—	1	—	—	—	18	—	18
Outras (Autres).....			Serviço domestico (Travail domestique).....	134	894	1.028	21	94	115	—	—	—	155	988	1.143
			Jornaleiros, trabalhadores braçaes, etc. (Journaliers, gens de peine, etc..	288	—	288	20	—	20	—	—	—	308	—	308
			Profissões mal especificadas (Professions mal déterminées).....	15	—	15	1	—	1	—	—	—	16	—	16
			Classes improductivas (Classes improductives).....	105	46	151	—	—	—	—	—	—	105	46	151
			Profissões desconhecidas (Professions inconnues).....	—	—	—	—	—	—	48	31	79	48	31	79
			Sem profissão declarada (Sans profession déclarée) — menores de 15 annos (moins de 15 ans).....	2.353	2.572	4.925	29	13	42	1	1	2	2.383	2.586	4.969
			Sem profissão declarada (Sans profession déclarée) — maiores de 15 annos (plus de 15 ans).....	1.083	2.460	3.543	54	128	182	95	81	176	1.232	2.669	3.901
			Total.....	7.414	6.226	13.640	805	278	1.083	144	113	257	8.363	6.617	14.980

Districto Municipal de Campo Grande
District Municipal de Campo Grande

ESTADO CIVIL E EDADE
État civil et âge

Convenção / Convention: Homem / Homme } H. — Mulher / Femme } M. — Total — T.

Menores de 13 annos / Moins de 13 ans	Sexo / Sèxe H.	Sexo / Sèxe M.
0 — 1 anno (an)	491	399
1 — 2 annos (ans)	504	357
2 — 3 »	574	447
3 — 4 »	569	366
4 — 5 »	539	416
0 — 5 »	2.677	1.985
5 — 6 »	541	378
6 — 7 »	479	389
7 — 8 »	576	465
8 — 9 »	524	364
9 — 10 »	456	338
10 — 11 »	508	381
11 — 12 »	365	297
12 — 13 »	526	378
Total....	6.652	4.975

EDADE / âge	Solteiros / Célibataires H.	Solteiros / Célibataires M.	Casados / Mariés H.	Casados / Mariés M.	Viuvos / Veufs H.	Viuvos / Veufs M.	E. civil ignorado / État civil ignoré H.	E. civil ignorado / État civil ignoré M.	Total H.	Total M.
0 — 13 annos (ans)	6.652	4.975	—	—	—	—	—	—	6.652	4.975
13 — 14 » »	416	277	—	—	—	—	—	—	416	277
14 — 15 » »	454	299	—	1	—	—	—	—	454	300
0 — 15 » »	7.522	5.551	—	1	—	—	—	—	7.522	5.552
15 — 20 » »	1.553	1.287	8	158	—	5	7	5	1.568	1.455
20 — 25 » »	1.153	735	255	519	12	37	2	5	1.422	1.296
25 — 30 » »	786	496	512	559	22	73	5	3	1.325	1.131
30 — 35 » »	514	328	639	468	30	86	5	4	1.188	886
35 — 40 » »	365	253	589	373	50	105	5	5	1.009	736
40 — 45 » »	332	227	556	283	58	140	2	5	948	655
45 — 50 » »	224	140	408	209	63	136	3	3	698	488
50 — 55 » »	177	127	348	150	75	202	2	3	602	482
55 — 60 » »	118	60	216	69	48	102	1	—	383	231
60 — 65 » »	78	82	172	55	70	131	—	1	320	269
65 — 70 » »	60	27	75	24	33	74	—	—	168	125
70 — 75 » »	30	41	40	19	35	62	—	—	105	122
75 — 80 » »	15	21	35	6	15	31	—	—	65	58
80 — 85 » »	20	19	13	3	8	28	—	—	41	50
85 — 90 » »	2	4	3	1	3	17	—	—	8	22
90 — 95 » »	1	4	2	2	1	10	—	—	4	16
95 — 100 » »	1	1	1	—	—	2	—	—	2	3
Maiores de 100 annos / Plus de 100 ans	2	6	2	—	2	10	—	—	6	16
Edade ignorada..... / âge inconnu	25	28	22	12	3	17	107	57	157	114
Total.....	12.978	9.437	3.896	2.911	528	1.268	139	91	17.541	13.707

Districto Municipal de Campo Grande
District Municipal de Campo Grande

GRÁO DE INSTRUCÇÃO POR SEXO E EDADE
Degré d'instruction suivant le sexe et l'âge

EDADE âge	Sabem ler ou escrever Sachant lire ou écrire			Não sabem ler ou escrever Ne sachant pas lire ou écrire			Gráo de instrucção ignorado Degré d'instruction ignoré			Total		
	H.	M.	T.	H.	M.	T.	H.	M.	T.	H.	M.	T.
0 — 5 annos (ans).....	2	1	3	2.675	1.981	4.656	—	3	3	2.677	1.985	4.662
5 — 6 » »	8	10	18	516	353	869	17	15	32	541	378	919
6 — 7 » »	27	13	40	439	370	809	13	6	19	479	389	868
7 — 8 » »	60	50	110	489	405	894	27	10	37	576	465	1.041
8 — 9 » »	98	48	146	394	303	697	32	13	45	524	364	888
9 — 10 » »	121	82	203	312	244	556	23	12	35	456	338	794
10 — 11 » »	159	98	257	332	270	602	17	13	30	508	381	889
11 — 12 » »	139	95	234	218	189	407	8	13	21	365	297	662
12 — 13 » »	194	136	330	310	237	547	22	5	27	526	378	904
13 — 14 » »	146	107	253	260	162	422	10	8	18	416	277	693
14 — 15 » »	222	113	335	220	178	398	12	9	21	454	300	754
0 — 15 » »	1.176	753	1.929	6.165	4.692	10.857	181	107	288	7.522	5.552	13.074
15 — 20 » »	765	593	1.358	780	829	1.609	23	33	56	1.568	1.455	3.023
Maiores de 20 annos..... Plus de 20 ans	4.340	1.866	6.206	3.861	4.625	8.486	93	95	188	8.294	6.586	14.880
Edade ignorada..... âge inconnu	21	16	37	28	29	57	108	69	177	157	114	271
Total.....	6.302	3.228	9.530	10.834	10.175	21.009	405	304	709	17.541	13.707	31.248

Districto Municipal de Campo Grande

District Municipal de Campo Grande

EDADE E NACIONALIDADE

âge et nationalité

EDADE âge	Brazileiros Brésiliens		Portuguezes Portugais		Italianos Italiens		Hespanhóes Espagnols		Allemães Allemands		Inglezes Anglais		Francezes Français		Outros europeus Autres Européens		Anglo-americanos Anglo-Américains		Hispano-americanos Hispano-Américains		Turco-arabes Turc-Arabes		Outros asiaticos Autres Asiatiques		Africanos Africains		N. ignorada Nationalité inconnue		Total	
	H.	M.	H.	M.	H.	M.	H.	M.	H.	M.	H.	M.	H.	M.	H.	M.	H.	M.	H.	M.	H.	M.	H.	M.	H.	M.	H.	M.	H.	M.
0 — 15 annos (ans)	7.308	5.396	78	61	40	37	12	6	2	6	7	4	2	—	—	1	—	—	—	—	7	8	—	—	—	—	66	33	7.522	5.552
15 — 20 » »	1.440	1.379	73	20	30	30	5	4	2	—	3	—	2	—	5	5	—	—	—	—	5	5	—	—	—	—	3	12	1.568	1.455
20 — 25 » »	1.253	1.219	98	36	36	17	3	7	3	1	2	1	2	1	5	3	—	—	—	—	13	5	—	—	—	—	7	6	1.422	1.296
25 — 30 » »	1.083	1.049	154	38	43	26	18	3	—	2	—	—	—	—	5	4	—	—	—	—	17	8	—	—	—	—	5	1	1.325	1.131
30 — 35 » »	937	817	158	41	55	11	12	6	3	3	3	—	2	—	2	3	—	—	—	—	13	4	—	—	—	—	3	1	1.188	886
35 — 40 » »	734	671	184	41	50	10	16	9	—	—	5	1	2	2	—	1	—	—	—	—	15	—	—	—	—	—	3	1	1.009	736
40 — 45 » »	692	576	184	53	30	10	18	4	2	1	6	3	—	—	7	5	—	—	2	—	5	3	—	—	—	—	2	—	948	655
45 — 50 » »	505	425	128	39	40	12	10	1	2	—	2	—	3	—	2	5	—	—	3	1	3	1	—	—	—	—	—	4	698	488
50 — 55 » »	439	447	131	22	20	6	6	3	—	—	—	—	3	—	2	—	—	—	1	1	—	2	—	—	—	—	—	1	602	482
55 — 60 » »	319	204	48	15	7	5	5	—	3	3	—	—	—	3	1	—	—	—	—	—	—	1	—	—	—	—	—	—	383	231
60 — 65 » »	266	250	32	12	15	5	2	—	—	—	—	—	1	1	—	1	—	—	—	—	2	—	2	—	—	—	—	—	320	269
65 — 70 » »	144	112	15	8	5	3	—	—	—	1	—	—	1	1	—	—	—	—	—	—	1	—	—	—	—	—	2	—	168	125
70 — 75 » »	93	112	8	4	2	3	—	—	—	1	—	—	—	—	—	—	—	—	—	—	—	—	—	—	2	2	—	—	105	122
75 — 80 » »	50	56	12	—	3	1	—	1	—	—	—	—	—	—	—	—	—	—	—	—	—	—	—	—	—	—	—	65	58
80 — 85 » »	38	50	3	—	—	—	—	—	—	—	—	—	—	—	—	—	—	—	—	—	—	—	—	—	—	—	—	—	41	50
85 — 90 » »	6	21	—	1	—	—	—	—	—	—	—	—	—	—	—	—	—	—	—	—	—	—	—	—	2	—	—	—	8	22
90 — 95 » »	4	14	—	—	—	—	—	—	—	—	—	—	—	—	—	—	—	—	—	—	—	—	—	—	—	2	—	—	4	16
95 — 100 » »	2	2	—	—	—	—	—	—	—	—	—	—	—	—	—	—	—	—	—	—	—	—	—	—	—	1	—	—	2	3
Maiores de 100 annos Plus de 100 ans	5	15	—	—	—	—	—	—	—	—	—	—	—	—	—	—	—	—	—	—	—	—	—	—	1	1	—	—	6	16
Edade ignorada âge inconnu	71	55	2	—	—	—	—	—	—	—	—	—	—	—	—	—	—	—	—	—	—	—	—	—	2	—	82	59	157	114
Total	15.389	12.870	1.308	391	376	176	107	44	17	18	28	9	18	8	29	28	—	—	6	2	81	37	2	—	7	6	173	118	17.541	13.707

Districto Municipal de Campo Grande
District Municipal de Campo Grande

ESTADO CIVIL E NACIONALIDADE
État civil et nationalité

NACIONALIDADE Nationalité	Solteiros Célibataires			Casados Mariés			Viuvos Veufs			E. civil ignorado État civil ignoré			Total		
	H.	M.	T.	H.	M.	T.	H.	M.	T.	H.	M.	T.	H.	M.	T.
Brazileiros Brésiliens	11.932	9.145	21.077	3.009	2.528	5.537	407	1.175	1.582	41	22	63	15.389	12.870	28.259
Portuguezes Portugais	665	122	787	556	215	771	84	53	137	3	1	4	1.308	391	1.699
Italianos Italiens	175	76	251	181	87	268	17	10	27	3	3	6	376	176	552
Hespanhóes Espagnols	52	14	66	45	23	68	10	6	16	—	1	1	107	44	151
Allemães Allemands	7	6	13	10	7	17	—	5	5	—	—	—	17	18	35
Inglezes Anglais	11	5	16	12	4	16	5	—	5	—	—	—	28	9	37
Francezes Français	8	3	11	10	1	11	—	4	4	—	—	—	18	8	26
Outros Europeus Autres Européens	12	8	20	15	15	30	—	5	5	2	—	2	29	28	57
Anglo-Americanos Anglo-Américains	—	—	—	—	—	—	—	—	—	—	—	—	—	—	—
Hispano-Americanos Hispano-Américains	3	1	4	3	—	3	—	1	1	—	—	—	6	2	8
Turco-Arabes Turc-Arabes	32	9	41	46	24	70	3	4	7	—	—	—	81	37	118
Outros Asiaticos Autres Asiatiques	—	—	—	2	—	2	—	—	—	—	—	—	2	—	2
Africanos Africains	2	2	4	3	—	3	2	3	5	—	1	1	7	6	13
N. ignorada Nationalité inconnue	79	46	125	4	7	11	—	2	2	90	63	153	173	118	291
Total	12.978	9.437	22.415	3.896	2.911	6.807	528	1.268	1.796	139	91	230	17.541	13.707	31.248

CAMPO GRANDE — 22.º DISTRICTO

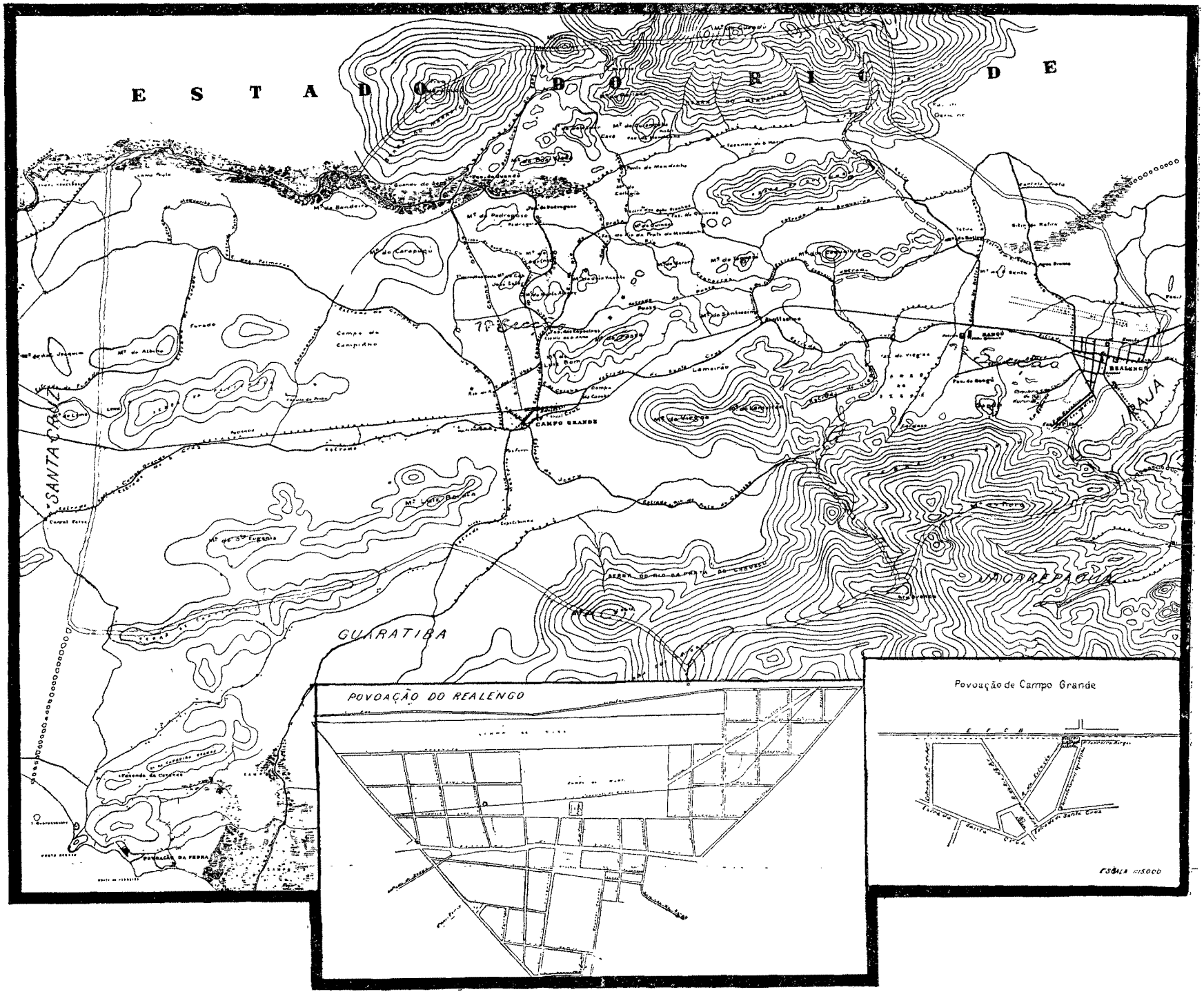

Escala 1:50.000

Districto Municipal de Campo Grande
District Municipal de Campo Grande

GRÃO DE INSTRUCÇÃO POR SEXO E NACIONALIDADE
Degré d'instruction suivant le sexe et la nationalité

NACIONALIDADE Nationalité	Sabem ler ou escrever Sachant lire ou écrire			Não sabem ler ou escrever Ne sachant pas lire ou écrire			Gráo de instrucção ignorado Degré d'instruction ignoré			Total		
	H.	M.	T.	H.	M.	T.	H.	M.	T.	H.	M.	T.
Brazileiros Brésiliens	5.393	3.032	8.425	9.751	9.627	19.378	245	211	456	15.389	12.870	28.259
Portuguezes Portugais	514	64	578	756	322	1.078	38	5	43	1.308	391	1.699
Italianos Italiens	226	69	295	143	99	242	7	8	15	376	176	552
Hespanhóes Espagnols	66	18	84	41	26	67	—	—	—	107	44	151
Allemães Allemands	15	5	20	2	13	15	—	—	—	17	18	35
Inglezes Anglais	23	8	31	5	1	6	—	—	—	28	9	37
Francezes Français	15	5	20	3	3	6	—	—	—	18	8	26
Outros Europeus Autres Européens	22	18	40	7	10	17	—	—	—	29	28	57
Anglo-Americanos Anglo-Americains	—	—	—	—	—	—	—	—	—	—	—	—
Hispano-Americanos Hispano-Americains	3	—	3	3	2	5	—	—	—	6	2	8
Turco-Arabes Turc-Arabes	18	4	22	63	33	96	—	—	—	81	37	118
Outros Asiaticos Autres Asiatiques	—	—	—	2	—	2	—	—	—	2	—	2
Africanos Africains	—	—	—	7	6	13	—	—	—	7	6	13
N. ignorada Nationalité inconnue	7	5	12	51	33	84	115	80	195	173	118	291
Total	6.302	3.228	9.530	10.834	10.175	21.009	405	304	709	17.541	13.707	31.248

Districto Municipal de Campo Grande (District Municipal de Campo Grande)

PROFISSÕES E NACIONALIDADES (Professions et nationalités)

PROFISSÕES (PROFESSIONS)				NACIONALIDADES (NATIONALITÉS)									TOTAL		
				BRAZILEIRA (Brésilienne)			EXTRANGEIRA (Étrangère)			IGNORADA (Ignorée)					
				H.	M.	T.	H.	M.	T.	H.	M.	T.	H.	M.	T.
Producção da materia prima (Production de la matière première)	Exploração da superficie do solo (Exploitation de la surface du sol)	Agricultura, horticultura, sylvicultura e floricultura (Agriculture, horticulture, sylviculture et jardinage)		3.521	1.204	4.725	842	64	906	3	—	3	4.366	1.268	5.634
		Creação (Élevage)		7	—	7	2	—	2	—	—	—	9	—	9
		Caça e pesca (Chasse et pêche)		2	1	3	—	—	—	—	—	—	2	1	3
	Extracção de materias mineraes (Extraction de matières minérales)	Pedreiras (Carrières)		32	—	32	3	—	3	3	—	3	38	—	38
		Salinas (Salines)		—	—	—	—	—	—	—	—	—	—	—	—
		Outras (Autres)		—	—	—	—	—	—	—	—	—	—	—	—
Transformação e emprego da materia prima (Transformation et emploi de la matière première)	Industria (Industrie)	Industrias classificadas segundo a natureza das materias utilisadas (Industries classées suivant la nature des matières utilisées)	Textis (Textiles)	201	156	357	16	13	29	—	—	—	217	169	386
			Couros, pelles, ossos e outras materias duras do reino animal (Cuirs, peaux, os et autres matières dures du règne animal)	2	—	2	—	—	—	—	—	—	2	—	2
			Madeiras (Bois)	19	—	19	8	—	8	2	—	2	29	—	29
			Metallurgia (Métallurgie)	69	—	69	14	—	14	2	—	2	85	—	85
			Ceramica (Céramique)	8	—	8	8	—	8	—	—	—	16	—	16
			Productos chimicos propriamente ditos e productos analogos (Produits chimiques proprement dits et produits analogues)	19	—	19	—	—	—	—	—	—	19	—	19
		Industrias classificadas segundo o genero das necessidades a que se applicam (Industries classées suivant le genre des besoins auxquels elles s'appliquent)	Alimentação (Alimentation)	64	7	71	20	—	20	—	—	—	84	7	91
			Vestuario e toilette (Habillement et toilette)	87	233	320	107	16	123	—	—	—	194	249	443
			Mobiliario (Ameublement)	7	—	7	2	—	2	—	—	—	9	—	9
			Edificação (Bâtiment)	350	—	350	85	—	85	—	—	—	435	—	435
			Construcção dos apparelhos de transporte (Construction des appareils de transport)	14	—	14	3	—	3	—	—	—	17	—	17
			Producção e transmissão das forças physicas (Production et transmission des forces physiques)	74	—	74	14	—	14	—	—	—	88	—	88
			Industrias relativas ás sciencias, lettras e artes e industrias de luxo (Industries relatives aux sciences, lettres et arts et industries de luxe)	17	—	17	7	—	7	—	—	—	24	—	24
		Industrias não classificadas (Industries non classées)		797	330	1.127	106	32	138	3	—	3	906	362	1.268
	Transportes (Transports)	Maritimo (Maritime)		27	4	31	1	—	1	—	—	—	28	4	32
		Terrestre (Terrestre)		135	—	135	16	—	16	—	—	—	151	—	151
		Correios, telegraphos e telephones (Postes, télégraphes et téléphones)		22	3	25	2	—	2	—	—	—	24	3	27
	Commercio (Commerce)	Bancos, estabelecimentos de credito, cambio e seguro (Banques, établissements de crédit, change et assurance)		—	—	—	—	—	—	—	—	—	—	—	—
		Corretagem, commissões e consignações (Courtage, commissions et consignations)		11	—	11	—	—	—	—	—	—	11	—	11
		Commercio propriamente dito (Commerce proprement dit)		466	10	476	222	12	234	—	1	1	688	23	711
Administrações publicas e profissões liberaes (Administrations publiques et professions libérales)	Força e segurança publicas (Force et sureté publiques)	Exercito (Armée de terre)		194	—	194	—	—	—	—	—	—	194	—	194
		Armada (Armée de mer)		—	—	—	—	—	—	—	—	—	—	—	—
		Policia (Police)		13	—	13	—	—	—	—	—	—	13	—	13
		Bombeiros (Pompiers)		2	—	2	—	—	—	—	—	—	2	—	2
	Funccionalismo (Fonctionnalisme)	Serviços do Municipio (Services du Municipe)		10	—	10	—	—	—	—	—	—	10	—	10
		Serviços da Federação (Services de la Fédération)		179	1	180	3	—	3	—	—	—	182	1	183
		Serviços dos Estados (Services des États — anciennes *provinces*)		2	—	2	—	—	—	—	—	—	2	—	2
		Administrações annexas (Administrations annexes)		2	—	2	—	—	—	—	—	—	2	—	2
	Profissões liberaes (Professions libérales)	Religiosas (Religieuses)		6	—	6	3	—	3	—	—	—	9	—	9
		Judiciarias (Judiciaires)		11	—	11	—	—	—	—	—	—	11	—	11
		Sanitarias (Sanitaires)		42	—	42	4	1	5	—	—	—	46	1	47
		Magisterio (Enseignement)		20	28	48	—	—	—	—	—	—	20	28	48
		Sciencias, lettras e artes (Sciences, lettres et arts)		10	—	10	—	—	—	—	—	—	10	—	10
	Pessoas que vivem principalmente de suas rendas (Personnes vivant surtout de leurs revenus)			38	15	53	13	3	16	—	—	—	51	18	69
Outras (Autres)		Serviço domestico (Travail domestique)		750	1.837	2.587	24	236	260	2	3	5	776	2.076	2.852
		Jornaleiros, trabalhadores braçaes, etc. (Journaliers, gens de peine, etc.)		390	8	398	124	1	125	—	—	—	514	9	523
		Profissões mal especificadas (Professions mal déterminées)		102	5	107	39	—	39	—	—	—	141	5	146
		Classes improductivas (Classes improductives)		251	90	341	2	5	7	—	—	—	253	95	348
		Profissões desconhecidas (Professions inconnues)		1.055	2.351	3.406	144	195	339	113	71	184	1.312	2.617	3.929
		Sem profissão declarada (Sans profession declarée)	menores de 15 annos (moins de 15 ans)	5.835	4.239	10.074	95	82	177	43	35	78	5.973	4.356	10.329
			maiores de 15 annos (plus de 15 ans)	526	2.348	2.874	50	59	109	2	8	10	578	2.415	2.993
Total				15.389	12.870	28.259	1.979	719	2.698	173	118	291	17.541	13.707	31.248

Districto Municipal de Guaratiba

District Municipal de Guaratiba

ESTADO CIVIL E EDADE

État civil et âge

Convenção / Convention: Homem / Homme } H. — Mulher / Femme } M. — Total — T.

Menores de 13 annos Moins de 13 ans	Sexo / Sèxe	
	H.	M.
0 — 1 anno (an)	234	231
1 — 2 annos (ans)	237	231
2 — 3 »	313	286
3 — 4 »	297	241
4 — 5 »	290	262
0 — 5 »	1.371	1.251
5 — 6 »	307	243
6 — 7 »	286	283
7 — 8 »	325	261
8 — 9 »	297	265
9 — 10 »	292	247
10 — 11 »	315	280
11 — 12 »	195	200
12 — 13 »	320	272
Total....	3.708	3.302

EDADE / âge	Solteiros / Célibataires		Casados / Mariés		Viuvos / Veufs		E. civil ignorado / État civil ignoré		Total	
	H.	M.	H.	M.	H.	M.	H.	M.	H.	M.
0 — 13 annos (ans)	3.708	3.302	—	—	—	—	—	—	3.708	3.302
13 — 14 » »	239	184	—	—	—	—	—	—	239	184
14 — 15 » »	240	200	—	—	—	—	—	1	240	201
0 — 15 » »	4.187	3.686	—	—	—	—	—	1	4.187	3.687
15 — 20 » »	1 038	920	8	66	1	2	—	—	1.047	988
20 — 25 » »	655	587	93	194	5	8	2	—	755	789
25 — 30 » »	412	405	182	276	10	27	—	1	604	709
30 — 35 » »	252	243	231	226	10	22	1	—	494	491
35 — 40 » »	188	231	267	238	32	62	—	—	487	531
40 — 45 » »	164	148	214	165	28	59	—	1	406	373
45 — 50 » »	102	143	206	159	31	59	—	—	339	361
50 — 55 » »	73	109	133	81	41	50	—	—	247	240
55 — 60 » »	46	54	81	48	29	43	—	—	156	145
60 — 65 » »	57	80	80	38	45	75	—	1	182	194
65 — 70 » »	22	51	45	15	37	49	—	1	104	116
70 — 75 » »	19	28	24	7	26	32	—	—	69	67
75 — 80 » »	11	16	14	6	13	18	—	—	38	40
80 — 85 » »	6	7	3	—	14	12	1	—	24	19
85 — 90 » »	—	2	3	1	1	8	—	—	4	11
90 — 95 » »	—	1	1	—	—	5	—	—	1	6
95 — 100 » »	1	—	1	—	1	2	—	—	3	2
Maiores de 100 annos Plus de 100 ans	—	—	—	—	2	2	—	—	2	2
Edade ignorada..... âge inconnu	—	—	—	—	—	—	8	—	8	—
Total.....	7.233	6.711	1.586	1.520	326	535	12	5	9.157	8.771

Districto Municipal de Guaratiba

District Municipal de Guaratiba

GRÁO DE INSTRUCÇÃO POR SEXO E EDADE

Degré d'instruction suivant le sexe et l'âge

EDADE âge	Sabem ler ou escrever Sachant lire ou écrire			Não sabem ler ou escrever Ne sachant pas lire ou écrire			Gráo de instrucção ignorado Degré d'instruction ignoré			Total		
	H.	M.	T.	H.	M.	T.	H.	M.	T.	H.	M.	T.
0 — 5 annos (ans)	1	2	3	1.370	1.249	2.619	—	—	—	1.371	1.251	2.622
5 — 6 » »	5	5	10	290	229	519	12	9	21	307	243	550
6 — 7 » »	21	11	32	257	261	518	8	11	19	286	283	569
7 — 8 » »	32	26	58	289	232	521	4	3	7	325	261	586
8 — 9 » »	57	52	109	238	209	447	2	4	6	297	265	562
9 — 10 » »	103	100	203	188	145	333	1	2	3	292	247	539
10 — 11 » »	150	118	268	164	161	325	1	1	2	315	280	595
11 — 12 » »	127	93	220	68	107	175	—	—	—	195	200	395
12 — 13 » »	162	132	294	158	140	298	—	—	—	320	272	592
13 — 14 » »	139	90	229	100	94	194	—	—	—	239	184	423
14 — 15 » »	127	104	231	113	97	210	—	—	—	240	201	441
0 — 15 » »	924	733	1.657	3.235	2.924	6.159	28	30	58	4.187	3.687	7.874
15 — 20 » »	586	485	1.071	459	503	962	2	—	2	1.047	988	2.035
Maiores de 20 annos Plus de 20 ans	1.905	1.173	3.078	2.007	2.920	4.927	3	3	6	3.915	4.096	8.011
Edade ignorada âge inconnu	—	—	—	—	—	—	8	—	8	8	—	8
Total	3.415	2.391	5.806	5.701	6.347	12.048	41	33	74	9.157	8.771	17.928

Districto Municipal de Guaratiba
District Municipal de Guaratiba

EDADE E NACIONALIDADE
âge et nationalité

EDADE âge	Brazileiros Brésiliens		Portuguezes Portugais		Italianos Italiens		Hespanhóes Espagnols		Allemães Allemands		Inglezes Anglais		Francezes Français		Outros Europeus Autres Européens		Anglo-americanos Anglo-Américains		Hispano-americanos Hispano-Américains		Turco-arabes Turc-Arabes		Outros asiaticos Autres Asiatiques		Africanos Africains		N. ignorada Nationalité inconnue		TOTAL	
	H.	M.	H.	M.	H.	M.	H.	M.	H.	M.	H.	M.	H.	M.	H.	M.	H.	M.	H.	M.	H.	M.	H.	M.	H.	M.	H.	M.	H.	M.
0 — 15 annos (ans)	4.142	3.647	17	15	25	22	—	1	—	—	—	—	—	—	1	1	—	—	—	—	1	—	—	—	—	—	1	1	4.187	3.687
15 — 20 » »	1.022	977	6	5	17	5	2	1	—	—	—	—	—	—	—	—	—	—	—	—	—	—	—	—	—	—	—	—	1.047	588
20 — 25 » »	730	773	7	8	15	7	3	—	—	—	—	—	—	—	—	1	—	—	—	—	—	—	—	—	—	—	—	—	755	789
25 — 30 » »	573	697	10	7	16	3	1	—	—	—	—	—	—	—	3	2	—	—	—	—	1	—	—	—	—	—	—	—	604	709
30 — 35 » »	454	478	11	4	27	7	—	1	—	—	—	—	—	1	2	—	—	—	—	—	—	—	—	—	—	—	—	—	494	491
35 — 40 » »	434	510	20	14	25	6	3	—	—	—	—	—	—	—	5	1	—	—	—	—	—	—	—	—	—	—	—	—	487	531
40 — 45 » »	375	360	13	3	13	7	2	2	1	—	—	—	—	—	—	1	—	—	—	—	2	—	—	—	—	—	—	—	406	373
45 — 50 » »	308	353	16	5	11	3	1	—	—	—	—	—	1	—	2	—	—	—	—	—	—	—	—	—	—	—	—	—	339	361
50 — 55 » »	229	237	11	1	6	1	—	1	1	—	—	—	—	—	—	—	—	—	—	—	—	—	—	—	—	—	—	—	247	240
55 — 60 » »	143	142	8	2	5	—	—	—	—	—	—	—	—	—	—	1	—	—	—	—	—	—	—	—	—	—	—	—	156	145
60 — 65 » »	168	192	12	—	1	2	1	—	—	—	—	—	—	—	—	—	—	—	—	—	—	—	—	—	—	—	—	—	182	194
65 — 70 » »	100	113	3	2	1	1	—	—	—	—	—	—	—	—	—	—	—	—	—	—	—	—	—	—	—	—	—	1	104	116
70 — 75 » »	64	64	2	1	2	1	—	—	—	—	—	—	—	—	—	—	—	—	1	—	—	—	—	—	—	1	—	—	69	67
75 — 80 » »	37	39	1	1	—	—	—	—	—	—	—	—	—	—	—	—	—	—	—	—	—	—	—	—	—	—	—	—	38	40
80 — 85 » »	21	19	2	—	1	—	—	—	—	—	—	—	—	—	—	—	—	—	—	—	—	—	—	—	—	—	—	—	24	19
85 — 90 » »	4	11	—	—	—	—	—	—	—	—	—	—	—	—	—	—	—	—	—	—	—	—	—	—	—	—	—	—	4	11
90 — 95 » »	1	6	—	—	—	—	—	—	—	—	—	—	—	—	—	—	—	—	—	—	—	—	—	—	—	—	—	—	1	6
95 — 100 » »	3	2	—	—	—	—	—	—	—	—	—	—	—	—	—	—	—	—	—	—	—	—	—	—	—	—	—	—	3	2
Maiores de 100 annos Plus de 100 ans	2	2	—	—	—	—	—	—	—	—	—	—	—	—	—	—	—	—	—	—	—	—	—	—	—	—	—	—	2	2
Edade ignorada âge inconnu	8	—	—	—	—	—	—	—	—	—	—	—	—	—	—	—	—	—	—	—	—	—	—	—	—	—	—	—	8	—
Total	8.818	8.622	139	68	165	65	13	6	2	—	—	—	1	1	13	7	—	—	1	—	4	—	—	—	—	1	1	1	9.157	8.771

Districto Municipal de Guaratiba

District Municipal de Guaratiba

ESTADO CIVIL E NACIONALIDADE

État civil et nationalité

NACIONALIDADE Nationalité	Solteiros Célibataires			Casados Mariés			Viuvos Veufs			E. civil ignorado État civil ignoré			Total		
	H.	M.	T.	H.	M.	T.	H.	M.	T.	H.	M.	T.	H.	M.	T.
Brazileiros Brésiliens	7.069	6.631	13.700	1.454	1.462	2.916	286	524	810	9	5	14	8.818	8.622	17.440
Portuguezes Portugais	56	33	89	53	29	82	29	6	35	1	—	1	139	68	207
Italianos Italiens	91	41	132	64	20	84	8	4	12	2	—	2	165	65	230
Hespanhóes Espagnols	8	3	11	4	3	7	1	—	1	—	—	—	13	6	19
Allemães Allemands	—	—	—	1	—	1	1	—	1	—	—	—	2	—	2
Inglezes Anglais	—	—	—	—	—	—	—	—	—	—	—	—	—	—	—
Francezes Français	—	—	—	1	1	2	—	—	—	—	—	—	1	1	2
Outros Europeus Autres Européens	6	2	8	6	5	11	1	—	1	—	—	—	13	7	20
Anglo-Americanos Anglo-Américains	—	—	—	—	—	—	—	—	—	—	—	—	—	—	—
Hispano-Americanos Hispano-Américains	—	—	—	1	—	1	—	—	—	—	—	—	1	—	1
Turco-Arabes Turc-Arabes	2	—	2	2	—	2	—	—	—	—	—	—	4	—	4
Outros Asiaticos Autres-Asiatiques	—	—	—	—	—	—	—	—	—	—	—	—	—	—	—
Africanos Africains	—	—	—	—	—	—	—	1	1	—	—	—	—	1	1
N. ignorada Nationalité inconnue	1	1	2	—	—	—	—	—	—	—	—	—	1	1	2
Total	7.233	6.711	13.944	1.586	1.520	3.106	326	535	861	12	5	17	9.157	8.771	17.928

GUARATIBA — 23.º DISTRICTO

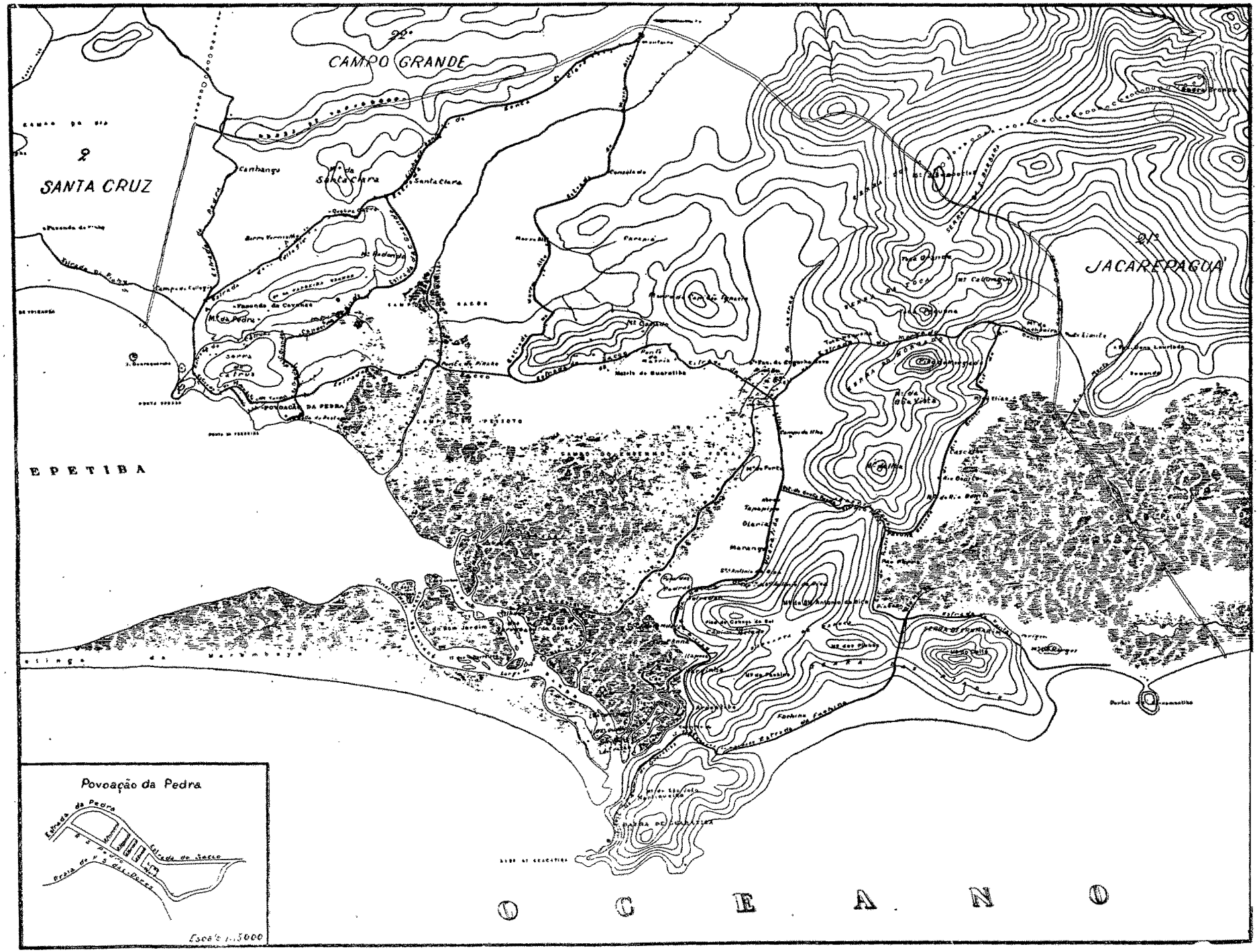

Escala 1:50.000

Districto Municipal de Guaratiba
District Municipal de Guaratiba

GRÁO DE INSTRUCÇÃO POR SEXO E NACIONALIDADE
Degré d'instruction suivant le sexe et la nationalité

NACIONALIDADE Nationalité	Sabem ler ou escrever Sachant lire ou écrire			Não sabem ler ou escrever Ne sachant pas lire ou écrire			Gráo de instrucção ignorado Degré d'instruction ignoré			Total		
	H.	M.	T.	H.	M.	T.	H.	M.	T.	H.	M.	T.
Brazileiros Brésiliens	3.260	2.351	5.611	5.519	6.239	11.758	39	32	71	8.818	8.622	17.440
Portuguezes Portugais	57	14	71	82	54	136	—	—	—	139	68	207
Italianos Italiens	83	17	100	81	47	128	1	1	2	165	65	230
Hespanhóes Espagnols	6	5	11	7	1	8	—	—	—	13	6	19
Allemães Allemands	—	—	—	2	—	2	—	—	—	2	—	2
Inglezes Anglais	—	—	—	—	—	—	—	—	—	—	—	—
Francezes Français	1	1	2	—	—	—	—	—	—	1	1	2
Outros Europeus Autres Européens	6	3	9	7	4	11	—	—	—	13	7	20
Anglo-Americanos Anglo-Américains	—	—	—	—	—	—	—	—	—	—	—	—
Hispano-Americanos Hispano-Américains	—	—	—	1	—	1	—	—	—	1	—	1
Turco-Arabes Turc-Arabes	2	—	2	2	—	2	—	—	—	4	—	4
Outros Asiaticos Autres Asiatiques	—	—	—	—	—	—	—	—	—	—	—	—
Africanos *Africains*	—	—	—	—	1	1	—	—	—	—	1	1
N. ignorada Nationalité inconnue	—	—	—	—	1	1	1	—	1	1	1	2
Total	3.415	2.391	5.806	5.701	6.347	12.048	41	33	74	9.157	8.771	17.928

Districto Municipal de Guaratiba (District Municipal de Guaratiba)

PROFISSÕES E NACIONALIDADES (Professions et nationalités)

PROFISSÕES (PROFESSIONS)				NACIONALIDADES (NATIONALITÉS)									TOTAL		
				BRAZILEIRA (Brésilienne)			EXTRANGEIRA (Étrangère)			IGNORADA (Ignorée)					
				H.	M.	T.	H.	M.	T.	H.	M.	T.	H.	M.	T.
Producção da materia prima (Production de la matière première)	Exploração da superficie do solo (Exploitation de la surface du sol)		Agricultura, horticultura, sylvicultura e floricultura (Agriculture, horticulture, sylviculture et jardinage)	3.034	748	3 782	181	12	193	—	—	—	3.215	760	3.975
			Creação (Élevage)	32	—	32	1	—	1	—	—	—	33	—	33
			Caça e pesca (Chasse et pêche)	573	2	575	5	—	5	—	—	—	578	2	580
	Extracção de materias mineraes (Extraction de matières minérales)		Pedreiras (Carrières)	4	—	4	—	—	—	—	—	—	4	—	4
			Salinas (Salines)	—	—	—	—	—	—	—	—	—	—	—	—
			Outras (Autres)	—	—	—	—	—	—	—	—	—	—	—	—
Transformação e emprego da materia prima (Transformation et emploi de la matière première)	Industria (Industrie)	Industrias classificadas segundo a natureza das materias utilisadas (Industries classées suivant la nature des matières utilisées)	Textis (Textiles)	—	—	—	—	—	—	—	—	—	—	—	—
			Couros, pelles, ossos e outras materias duras do reino animal (Cuirs, peaux, os et autres matières dures du règne animal)	—	—	—	—	—	—	—	—	—	—	—	—
			Madeira (Bois)	4	—	4	2	—	2	—	—	—	6	—	6
			Metallurgia (Métallurgie)	13	—	13	8	—	8	—	—	—	21	—	21
			Ceramica (Céramique)	—	—	—	2	—	2	—	—	—	2	—	2
			Productos chimicos propriamente ditos e productos analogos (Produits chimiques proprement dits et produits analogues)	—	—	—	—	—	—	—	—	—	—	—	—
		Industrias classificadas segundo o genero das necessidades a que se applicam (Industries classées suivant le genre des besoins auxquels elles s'appliquent)	Alimentação (Alimentation)	28	22	50	—	1	1	—	—	—	28	23	51
			Vestuario e toilette (Habillement et toilette)	16	286	302	13	8	21	—	—	—	29	294	323
			Mobiliario (Ameublement)	—	—	—	—	—	—	—	—	—	—	—	—
			Edificação (Bâtiment)	164	—	164	22	—	22	—	—	—	186	—	186
			Construcção dos apparelhos de transporte (Construction des appareils de transport)	2	—	2	—	—	—	—	—	—	2	—	2
			Producção e transmissão das forças physicas (Production et transmission des forces physiques)	—	—	—	1	—	1	—	—	—	1	—	1
			Industrias relativas ás sciencias, lettras e artes e industrias de luxo (Industries relatives aux sciences, lettres et arts et industries de luxe)	—	—	—	—	—	—	—	—	—	—	—	—
		Industrias não classificadas (Industries non classées)		4	2	6	1	1	2	—	—	—	5	3	8
	Transportes (Transports)		Maritimo (Maritime)	4	—	4	—	—	—	—	—	—	4	—	4
			Terrestre (Terrestre)	46	—	46	10	—	10	—	—	—	56	—	56
			Correios, telegraphos e telephones (Postes, télégraphes et téléphones)	8	3	11	—	—	—	—	—	—	8	3	11
	Commercio (Commerce)		Bancos, estabelecimentos de credito, cambio e seguro (Banques, établissements de crédit, change et assurance	—	—	—	—	—	—	—	—	—	—	—	—
			Corretagem, commissões e consignações (Courtage, commissions et consignations)	—	—	—	—	—	—	—	—	—	—	—	—
			Commercio propriamente dito (Commerce proprement dit)	159	2	161	25	—	25	—	—	—	184	2	186
Administrações publicas e profissões liberaes (Administrations publiques et professions libérales)	Força e segurança publicas (Force et sureté publiques)		Exercito (Armée de terre)	12	—	12	—	—	—	—	—	—	12	—	12
			Armada (Armée de mer)	—	—	—	—	—	—	—	—	—	—	—	—
			Policia (Police)	6	—	6	—	—	—	—	—	—	6	—	6
			Bombeiros (Pompiers)	—	—	—	—	—	—	—	—	—	—	—	—
	Funccionalismo (Fonctionnalisme)		Serviços do Municipio (Services du Municipe)	23	—	23	—	—	—	—	—	—	23	—	23
			Serviços da Federação (Services de la Fédération)	19	—	19	—	—	—	—	—	—	19	—	19
			Serviços dos Estados (Services des États — anciennes *provinces*)	—	—	—	—	—	—	—	—	—	—	—	—
			Administrações annexas (Administrations annexes)	—	—	—	—	—	—	—	—	—	—	—	—
	Profissões liberaes (Professions libérales)		Religiosas (Religieuses)	—	—	—	—	—	—	—	—	—	—	-	—
			Judiciarias (Judiciaires)	1	—	1	—	—	—	—	—	—	1	—	1
			Sanitarias (Sanitaires)	2	4	6	—	—	—	—	—	—	2	4	6
			Magisterio (Enseignement)	6	13	19	—	—	—	—	—	—	6	13	19
			Sciencias, lettras e artes (Sciences, lettres et arts)	2	—	2	—	—	—	—	—	—	2	—	2
	Pessoas que vivem principalmente de suas rendas (Personnes vivant surtout de leurs revenus)			11	70	81	—	2	2	—	—	—	11	72	83
Outras (Autres)			Serviço domestico (Travail domestique)	268	634	902	7	16	23	—	—	—	275	650	925
			Jornaleiros, trabalhadores braçaes, etc. (Journaliers, gens de peine, etc.)	34	—	34	2	—	2	—	—	—	36	—	36
			Profissões mal especificadas (Professions mal déterminées)	5	—	5	4	—	4	—	—	—	9	—	9
			Classes improductivas (Classes improductives)	97	53	150	—	—	—	—	—	—	97	53	150
			Profissões desconhecidas (Professions inconnues)	1	3	4	—	—	—	—	—	—	1	3	4
			Sem profissão declarada / Sans profession déclarée — menores de 15 annos (moins de 15 ans)	3.731	3.467	7.198	29	33	62	1	1	2	3.761	3.501	7.262
			Sem profissão declarada / Sans profession déclarée — maiores de 15 annos (plus de 15 ans)	509	3.313	3.822	25	75	100	—	—	—	534	3.388	3.922
			Total	8.818	8.622	17.440	338	148	486	1	1	2	9.157	8.771	17.928

Districto Municipal de Santa Cruz

District Municipal de Santa Cruz

ESTADO CIVIL E EDADE

État civil et âge

Convenção — Convention
- Homem — Homme } H.
- Mulher — Femme } M.
- Total — T.

Menores de 13 annos — Moins de 13 ans	Sexo — Sèxe	
	H.	M.
0 — 1 anno (an)	167	129
1 — 2 annos (ans)	174	135
2 — 3 »	205	191
3 — 4 »	190	171
4 — 5 »	180	154
0 — 5 »	916	780
5 — 6 »	188	140
6 — 7 »	194	153
7 — 8 »	186	176
8 — 9 »	176	154
9 — 10 »	172	132
10 — 11 »	190	166
11 — 12 »	161	120
12 — 13 »	220	174
Total....	2.403	1.995

EDADE — âge	Solteiros — Célibataires		Casados — Mariés		Viuvos — Veufs		E. civil ignorado — État civil ignoré		Total	
	H.	M.	H.	M.	H.	M.	H.	M.	H.	M.
0 — 13 annos (ans)	2.403	1.995	—	—	—	—	—	—	2 403	1.995
13 — 14 » »	137	139	—	1	—	—	—	—	137	140
14 — 15 » »	138	127	—	1	—	—	1	—	139	128
0 — 15 » »	2.678	2.261	—	2	—	—	1	—	2.679	2.263
15 — 20 » »	754	568	7	81	1	4	6	1	768	654
20 — 25 » »	736	368	111	205	4	11	7	8	858	592
25 — 30 » »	525	257	266	246	15	21	8	7	814	531
30 — 35 » »	258	153	268	214	23	32	5	3	554	402
35 — 40 » »	185	120	311	180	33	50	6	3	535	353
40 — 45 » »	111	110	256	147	53	40	2	3	422	300
45 — 50 » »	65	52	180	72	32	66	2	4	279	194
50 — 55 » »	50	52	131	48	46	86	2	2	229	188
55 — 60 » »	32	18	74	33	24	27	1	—	131	78
60 — 65 » »	25	24	59	21	33	47	3	—	120	92
65 — 70 » »	14	10	26	3	13	24	—	1	53	38
70 — 75 » »	9	7	16	—	15	19	—	—	40	26
75 — 80 » »	6	5	6	1	8	12	1	—	21	18
80 — 85 » »	3	3	6	—	1	10	—	—	10	13
85 — 90 » »	1	1	—	—	3	2	—	—	4	3
90 — 95 » »	—	1	—	—	—	2	—	—	—	3
95 — 100 » »	1	1	—	—	—	2	1	—	2	3
Maiores de 100 annos — Plus de 100 ans	—	—	—	—	2	3	—	—	2	3
Edade ignorada..... — âge inconnu	23	14	6	—	—	3	1.324	735	1.353	752
Total.....	5.476	4.025	1.723	1.253	306	461	1.369	767	8.874	6.506

SANTA CRUZ — 24.º DISTRICTO

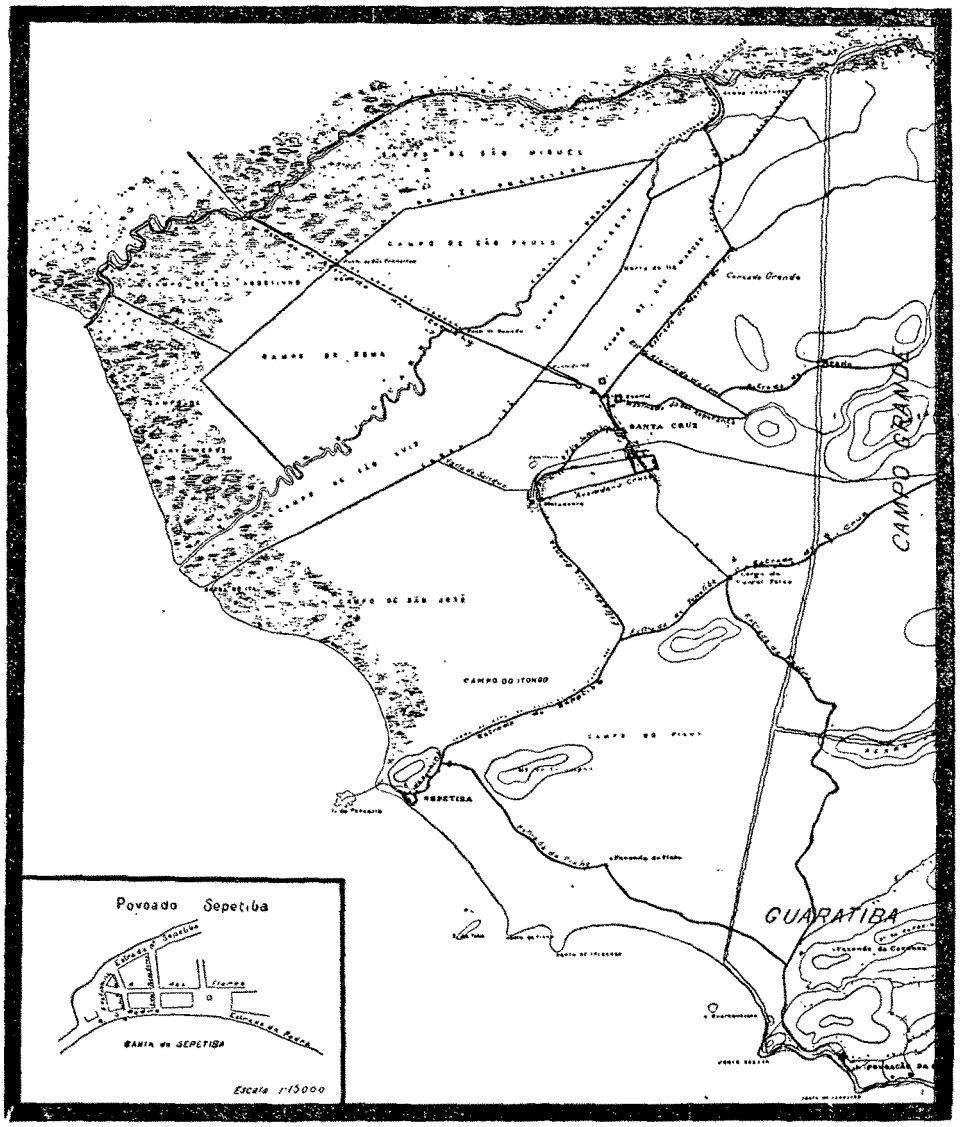

Districto Municipal de Santa Cruz

District Municipal de Santa Cruz

GRÁO DE INSTRUCÇÃO POR SEXO E EDADE

Degré d'instruction suivant le sexe et l'âge

EDADE âge	Sabem ler ou escrever Sachant lire ou écrire			Não sabem ler ou escrever Ne sachant pas lire ou écrire			Gráo de instrucção ignorado Degré d'instruction ignoré			Total		
	H.	M.	T.	H.	M.	T.	H.	M.	T.	H.	M.	T.
0 — 5 annos (ans).....	2	—	2	913	780	1.693	1	—	1	916	780	1.696
5 — 6 » »	3	1	4	179	139	318	6	—	6	188	140	328
6 — 7 » »	2	6	8	185	139	324	7	8	15	194	153	347
7 — 8 » »	16	15	31	160	151	311	10	10	20	186	176	362
8 — 9 » »	27	21	48	140	122	262	9	11	20	176	154	330
9 — 10 » »	34	17	51	129	96	225	9	19	28	172	132	304
10 — 11 » »	53	45	98	126	110	236	11	11	22	190	166	356
11 — 12 » »	58	28	86	96	84	180	7	8	15	161	120	281
12 — 13 » »	70	38	108	128	121	249	22	15	37	220	174	394
13 — 14 » »	46	55	101	85	78	163	6	7	13	137	140	277
14 — 15 » »	43	30	73	88	87	175	8	11	19	139	128	267
0 — 15 » »	354	256	610	2.229	1.907	4.136	96	100	196	2.679	2.263	4.942
15 — 20 » »	311	205	516	419	421	840	38	28	66	768	654	1.422
Maiores de 20 annos..... Plus de 20 ans	1.990	826	2.816	2.006	1.893	3.899	78	118	196	4.074	2.837	6.911
Edade ignorada..... âge inconnu	17	5	22	39	29	68	1.297	718	2.015	1.353	752	2.105
Total.....	2.672	1.292	3.964	4.693	4.250	8.943	1.509	964	2.473	8.874	6.506	15.380

Districto Municipal de Santa Cruz

District Municipal de Santa Cruz

EDADE E NACIONALIDADE

âge et nationalité

EDADE âge	Brazileiros Brésiliens		Portuguezes Portugais		Italianos Italiens		Hespanhóes Espagnols		Allemães Allemands		Inglezes Anglais		Francezes Français		Outros europeus Autres Européens		Anglo-americanos Anglo-Américains		Hispano-americanos Hispano-Américains		Turco-arabes Turc-Arabes		Outros asiaticos Autres Asiatiques		Africanos Africains		N. ignorada Nationalité inconnue		Total	
	H.	M.	H.	M.	H	M	H.	M.	H.	M.	H.	M.	H.	M.	H.	M.	H.	M.	H.	M.	H.	M.	H.	M.	H.	M.	H.	M.	H.	M.
0 — 15 annos (ans)	2.585	2.185	14	18	13	6	7	5	—	—	—	—	1	—	—	—	—	—	2	1	2	4	—	—	—	—	55	44	2.679	2.263
15 — 20 » »	723	632	20	6	8	—	6	1	—	—	—	—	—	—	—	—	—	—	1	2	2	5	—	—	—	—	8	8	768	654
20 — 25 » »	809	562	28	13	6	1	5	1	—	—	—	—	1	—	—	—	—	—	—	—	3	3	—	—	—	—	6	12	858	592
25 — 30 » »	751	499	38	15	6	3	6	3	—	—	—	—	1	—	—	—	—	—	—	1	6	5	—	—	—	—	6	5	814	531
30 — 35 » »	498	376	46	15	3	2	3	2	—	—	—	—	—	—	—	—	—	—	—	1	4	—	—	—	—	—	—	6	554	402
35 — 40 » »	466	328	48	11	8	1	6	3	1	—	—	—	—	—	—	—	—	—	—	1	4	2	—	—	—	—	2	7	535	353
40 — 45 » »	338	278	57	7	10	4	8	4	1	—	—	—	3	1	—	—	—	—	3	3	1	—	—	—	—	—	1	3	422	300
45 — 50 » »	228	172	35	11	9	2	3	1	—	—	—	—	—	—	—	—	—	—	3	2	1	1	—	—	—	—	—	5	279	194
50 — 55 « »	173	170	46	11	5	1	1	1	—	—	—	—	—	—	—	—	1	—	—	2	1	1	—	—	—	—	2	2	229	188
55 — 60 » »	101	68	24	7	1	—	2	1	—	—	—	—	—	—	—	—	—	—	2	1	1	1	—	—	—	—	—	—	131	78
60 — 65 » »	100	89	16	2	—	—	—	—	—	—	—	—	—	—	—	—	—	—	—	1	1	—	—	—	—	—	3	—	120	92
65 — 70 » »	46	34	7	—	—	—	—	3	—	—	—	—	—	—	—	—	—	—	—	—	—	—	—	—	—	—	—	1	53	38
70 — 75 » »	35	26	3	—	—	—	—	—	—	—	—	—	1	—	—	—	—	—	—	—	—	—	—	—	1	—	—	—	40	26
75 — 80 » »	21	18	—	—	—	—	—	—	—	—	—	—	—	—	—	—	—	—	—	—	—	—	—	—	—	—	—	—	21	18
80 — 85 » »	10	11	—	1	—	—	—	—	—	—	—	—	—	—	—	—	—	—	—	—	—	—	—	—	—	1	—	—	10	13
85 — 90 » »	4	3	—	—	—	—	—	—	—	—	—	—	—	—	—	—	—	—	—	—	—	—	—	—	—	—	—	—	4	3
90 — 95 » »	—	3	—	—	—	—	—	—	—	—	—	—	—	—	—	—	—	—	—	—	—	—	—	—	—	—	—	—	—	3
95 —100 » »	2	3	—	—	—	—	—	—	—	—	—	—	—	—	—	—	—	—	—	—	—	—	—	—	—	—	—	—	2	3
Maiores de 100 annos Plus de 100 ans	2	3	—	—	—	—	—	—	—	—	—	—	—	—	—	—	—	—	—	—	—	—	—	—	—	—	—	—	2	3
Edade ignorada Âge inconnu	85	40	8	7	—	—	—	—	—	—	—	—	—	—	—	—	—	—	—	—	13	—	—	—	—	—	1.247	705	1.353	752
Total	6.977	5.500	390	124	69	20	47	25	2	—	—	—	7	1	—	—	1	—	11	15	39	22	—	—	1	1	1.330	798	8.874	6.506

Districto Municipal de Santa Cruz
District Municipal de Santa Cruz

ESTADO CIVIL E NACIONALIDADE
État civil et nationalité

NACIONALIDADE Nationalité	Solteiros Célibataires			Casados Mariés			Viuvos Veufs			E. civil ignorado État civil ignoré			Total		
	H.	M.	T.	H.	M.	T.	H.	M.	T.	H.	M.	T.	H.	M.	T.
Brazileiros Brésiliens	5.175	3.898	9.073	1.476	1.143	2.619	256	426	682	70	33	103	6.977	5.500	12.477
Portuguezes Portugais	152	43	195	181	60	241	42	16	58	15	5	20	390	124	514
Italianos Italiens	37	9	46	23	10	33	3	1	4	6	—	6	69	20	89
Hespanhóes Espagnols	26	8	34	15	11	26	1	6	7	5	—	5	47	25	72
Allemães Allemands	1	—	1	1	—	1	—	—	—	—	—	—	2	—	2
Inglezes Anglais	—	—	—	—	—	—	—	—	—	—	—	—	—	—	—
Francezes Français	4	—	4	1	1	2	1	—	1	1	—	1	7	1	8
Outros Europeus Autres Européens	—	—	—	—	—	—	—	—	—	—	—	—	—	—	—
Anglo-Americanos Anglo-Americains	—	—	—	1	—	1	—	—	—	—	—	—	1	—	1
Hispano-Americanos Hispano-Americains	6	5	11	5	3	8	—	7	7	—	—	—	11	15	26
Turco-Arabes Turc-Arabes	9	4	13	19	14	33	—	4	4	11	—	11	39	22	61
Outros Asiaticos Autres Asiatiques	—	—	—	—	—	—	—	—	—	—	—	—	—	—	—
Africanos Africains	—	—	—	1	—	1	—	1	1	—	—	—	1	1	2
N. ignorada Nationalité inconnue	66	58	124	—	11	11	3	—	3	1.261	729	1.990	1.330	798	2.128
Total	5.476	4.025	9.501	1.723	1.253	2.976	306	461	767	1.369	767	2.136	8.874	6.506	15.380

SANTA CRUZ — 24.º DISTRICTO

Planta da povoação de Santa Cruz

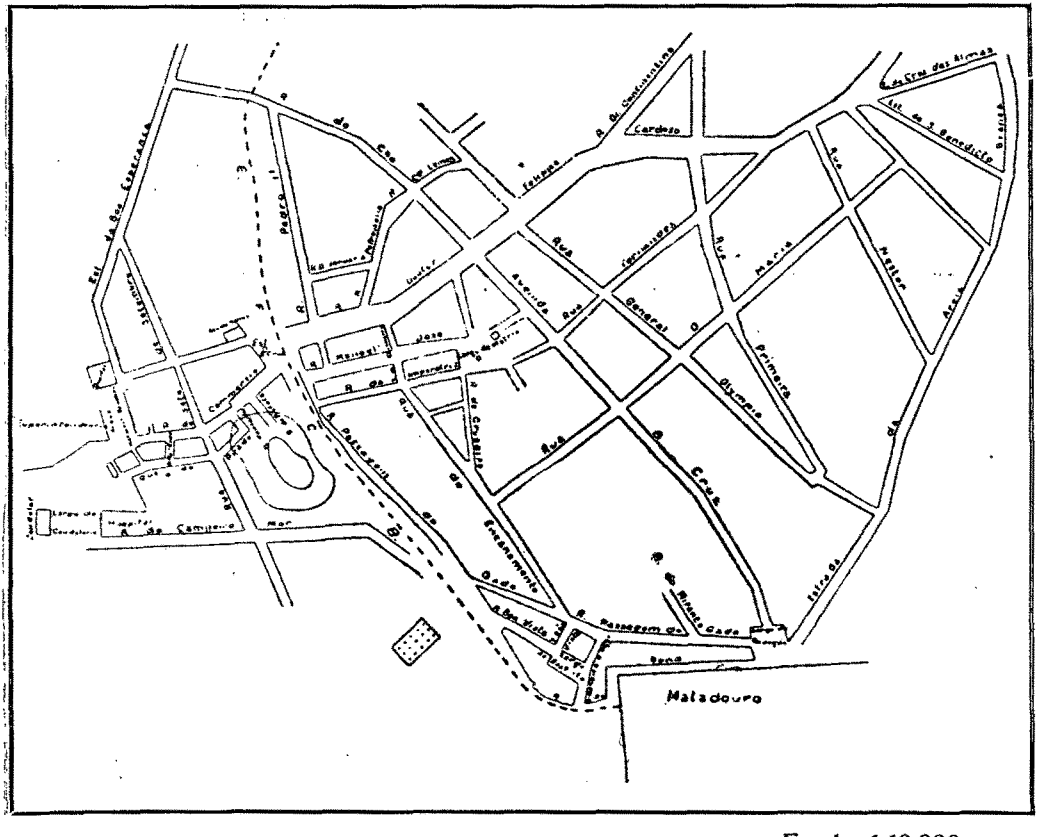
Rua
Rua
Rua

Districto Municipal de Santa Cruz
District Municipal de Santa Cruz

GRÁO DE INSTRUCÇÃO POR SEXO E NACIONALIDADE
Degré d'instruction suivant le sexe et la nationalité

NACIONALIDADE Nationalité	Sabem ler ou escrever Sachant lire ou écrire			Não sabem ler ou escrever Ne sachant pas lire ou écrire			Gráo de instrucção ignorado Degré d'instruction ignoré			Total		
	H.	M.	T.	H.	M.	T.	H.	M.	T.	H.	M.	T.
Brazileiros Brésiliens	2.355	1.224	3.579	4.398	4.065	8.463	224	211	435	6.977	5.500	12.477
Portuguezes Portugais	214	31	245	162	84	246	14	9	23	390	124	514
Italianos Italiens	37	6	43	31	7	38	1	7	8	69	20	89
Hespanhóes Espagnols	24	14	38	22	11	33	1	—	1	47	25	72
Allemães Allemands	1	—	1	—	—	—	1	—	1	2	—	2
Inglezes Anglais	—	—	—	—	—	—	—	—	—	—	—	—
Francezes Français	6	1	7	1	—	1	—	—	—	7	1	8
Outros Europeus Autres Européens	—	—	—	—	—	—	—	—	—	—	—	—
Anglo-Americanos Anglo-Américains	1	—	1	—	—	—	—	—	—	1	—	1
Hispano-Americanos Hispano-Américains	5	6	11	6	9	15	—	—	—	11	15	26
Turco-Arabes Turc-Arabes	3	2	5	23	18	41	13	2	15	39	22	61
Outros Asiaticos Autres Asiatiques	—	—	—	—	—	—	—	—	—	—	—	—
Africanos Africains	—	—	—	1	1	2	—	—	—	1	1	2
N. ignorada Nationalité inconnue	26	8	34	49	55	104	1.255	735	1.990	1.330	798	2.128
Total	2.672	1.292	3.964	4.693	4.250	8.943	1.509	964	2.473	8.874	6.506	15.380

Districto Municipal de Santa Cruz (District Municipal de Santa Cruz)

PROFISSÕES E NACIONALIDADES (Professions et nationalités)

PROFISSÕES (PROFESSIONS)				NACIONALIDADES (NATIONALITÉS)									TOTAL		
				BRAZILEIRA (Brésilienne)			EXTRANGEIRA (Étrangère)			IGNORADA (Ignorée)					
				H.	M.	T.	H.	M.	T.	H.	M.	T.	H.	M.	T.
Producção da materia prima (Production de la matière première...	Exploração da superficie do solo (Exploitation de la surface du sol).....		Agricultura, horticultura, sylvicultura e floricultura (Agriculture, horticulture, sylviculture et jardinage).....	911	200	1.111	102	13	115	14	8	22	1.027	221	1.248
			Creação (Élevage).....	81	1	82	—	—	—	13	—	13	94	1	95
			Caça e pesca (Chasse et pêche).....	329	1	330	5	—	5	—	—	—	334	1	335
	Extracção de materias mineraes (Extraction de matières minérales).....		Pedreiras (Carrières).....	17	—	17	7	—	7	—	—	—	24	—	24
			Salinas (Salines).....	—	—	—	—	—	—	—	—	—	—	—	—
			Outras (Autres).....	—	—	—	—	—	—	—	—	—	—	—	—
Transformação e emprego da materia prima (Transformation et emploi de la matière première).....	Industria (Industrie)..	Industrias classificadas segundo a natureza das materias utilisadas (Industries classées suivant la nature des matières utilisées).	Textis (Textiles).....	—	—	—	—	—	—	—	—	—	—	—	—
			Couros, pelles, ossos e outras materias duras do reino animal (Cuirs, peaux, os et autres matières dures du règne animal).....	2	—	2	1	—	1	—	—	—	3	—	3
			Madeiras (Bois).....	3	—	3	—	—	—	—	—	—	3	—	3
			Metallurgia (Métallurgie).....	32	—	32	10	—	10	—	—	—	42	—	42
			Ceramica (Céramique).....	5	—	5	3	—	3	—	—	—	8	—	8
			Productos chimicos propriamente ditos e productos analogos (Produits chimiques proprement dits et produits analogues).....	1	—	1	—	—	—	—	—	—	1	—	1
		Industrias classificadas segundo o genero das necessidades a que se applicam (Industries classées suivant le genre des besoins auxquels elles s'appliquent).....	Alimentação (Alimentation).....	80	—	80	9	—	9	10	—	10	99	—	99
			Vestuario e toilette (Habillement et toilette).....	50	223	273	27	4	31	—	—	—	77	227	304
			Mobiliario (Ameublement).....	—	—	—	—	—	—	—	—	—	—	—	—
			Edificação (Bâtiment).....	197	—	197	26	—	26	—	—	—	223	—	223
			Construcção dos apparelhos de transporte (Construction des appareils de transport).....	6	—	6	—	—	—	—	—	—	6	—	6
			Producção e transmissão das forças physicas (Production et transmission des forces physiques).....	13	—	13	1	—	1	—	—	—	14	—	14
			Industrias relativas ás sciencias, lettras e artes e industrias de luxo (Industries relatives aux sciences, lettres et arts et industries de luxe).....	3	—	3	1	—	1	—	—	—	4	—	4
		Industrias não classificadas (Industries non classées).....		205	18	223	13	1	14	—	—	—	218	19	237
	Transportes (Transports).....		Maritimo (Maritime).....	—	—	—	1	—	1	—	—	—	1	—	1
			Terrestre (Terrestre).....	40	—	40	15	—	15	—	—	—	55	—	55
			Correios, telegraphos e telephones (Postes, télégraphes et téléphones)..	15	4	19	4	—	4	—	—	—	19	4	23
	Commercio (Commerce).....		Bancos, estabelecimentos de credito, cambio e seguro (Banques, établissements de crédit, change et assurance).....	—	—	—	—	—	—	—	—	—	—	—	—
			Corretagem, commissões e consignações (Courtage, commissions et consignations).....	1	—	1	—	—	—	—	—	—	1	—	1
			Commercio propriamente dito (Commerce proprement dit).....	285	9	294	114	3	117	—	—	—	399	12	411
Administrações publicas e profissões liberaes (Administrations publiques et professions liberales).....	Força e segurança publicas (Force et sureté publiques).....		Exercito (Armée de terre).....	301	—	301	—	—	—	—	—	—	301	—	301
			Armada (Armée de mer).....	1	—	1	—	—	—	—	—	—	1	—	1
			Policia (Police).....	4	—	4	—	—	—	—	—	—	4	—	4
			Bombeiros (Pompiers).....	5	—	5	2	—	2	—	—	—	7	—	7
	Funccionalismo (Fonctionnalisme).....		Serviços do Municipio (Services du Municipe).....	65	—	65	3	—	3	—	—	—	68	—	68
			Serviços da Federação (Services de la Fédération).....	123	—	123	6	—	6	—	—	—	129	—	129
			Serviços dos Estados (Services des États — anciennes *provinces*).....	1	—	1	—	—	—	—	—	—	1	—	1
			Administrações annexas (Administrations annexes).....	1	—	1	—	—	—	—	—	—	1	—	1
	Profissões liberaes (Professions libérales).....		Religiosas (Religieuses).....	1	—	1	3	—	3	—	—	—	4	—	4
			Judiciarias (Judiciaires).....	—	—	—	—	—	—	—	—	—	—	—	—
			Sanitarias (Sanitaires).....	16	—	16	1	—	1	—	—	—	17	—	17
			Magisterio (Enseignement).....	2	18	20	1	1	2	—	—	—	3	19	22
			Sciencias, lettras e artes (Sciences, lettres et arts).....	26	4	30	—	—	—	1	—	1	27	4	31
	Pessoas que vivem principalmente de suas rendas (Personnes vivant surtout de leurs revenus).....			18	9	27	9	2	11	—	—	—	27	11	38
Outras (Autres).....			Serviço domestico (Travail domestique).....	472	1.619	2.091	25	50	75	43	8	51	540	1.677	2.217
			Jornaleiros, trabalhadores braçaes, etc. (Journaliers, gens de peine, etc.)	686	9	695	54	—	54	169	88	257	909	97	1.006
			Profissões mal especificadas (Professions mal déterminées).....	170	21	191	41	1	42	13	—	13	224	22	246
			Classes improductivas (Classes improductives).....	55	12	67	—	—	—	—	—	—	55	12	67
			Profissões desconhecidas (Professions inconnues).....	527	1.345	1.872	52	91	143	1.021	654	1.685	1.600	2.100	3.700
			Sem profissão declarada (Sans profession déclarée) — menores de 15 annos (moins de 15 ans).....	2.215	1.829	4.044	26	26	52	26	30	56	2.267	1.885	4.152
			Sem profissão declarada (Sans profession déclarée) — maiores de 15 annos (plus de 15 ans).....	12	178	190	5	16	21	20	—	20	37	194	231
			Total.....	6.377	5.500	12.477	567	208	775	1.330	798	2.128	8.874	6.506	15.380

Districto Municipal das Ilhas
District Municipal des Iles

ESTADO CIVIL E EDADE
État civil et âge

Convenção / Convention: Homem / Homme } H. — Mulher / Femme } M. — Total — T.

Menores de 13 annos Moins de 13 ans	Sexo / Sèxe	
	H.	M.
0 — 1 anno (an)	89	108
1 — 2 annos (ans)	103	91
2 — 3 »	124	123
3 — 4 »	118	110
4 — 5 »	104	100
0 — 5 »	538	532
5 — 6 »	100	109
6 — 7 »	126	107
7 — 8 »	95	98
8 — 9 »	109	79
9 — 10 »	82	97
10 — 11 »	118	99
11 — 12 »	73	72
12 — 13 »	92	94
Total....	1.333	1.287

EDADE âge	Solteiros Célibataires		Casados Mariés		Viuvos Veufs		E. civil ignorado État civil ignoré		Total	
	H.	M.	H.	M.	H.	M.	H.	M.	H.	M.
0 — 13 annos (ans)	1.333	1.287	—	—	—	—	—	—	1.333	1.287
13 — 14 » »	85	91	—	—	—	—	—	—	85	91
14 — 15 » »	84	91	—	2	—	—	—	—	84	93
0 — 15 » »	1.502	1.469	—	2	—	—	—	—	1.502	1.471
15 — 20 » »	429	364	3	66	—	2	—	—	432	432
20 — 25 » »	529	187	71	174	4	10	1	—	605	371
25 — 30 » »	439	132	167	209	7	26	5	—	618	367
30 — 35 » »	239	46	193	152	13	20	6	—	451	218
35 — 40 » »	172	62	214	143	18	33	1	—	405	238
40 — 45 » »	136	41	184	96	27	43	7	—	354	180
45 — 50 » »	84	29	148	66	14	50	8	—	254	145
50 — 55 » »	52	19	100	47	24	52	7	1	183	119
55 — 60 » »	40	23	66	25	16	30	3	—	125	78
60 — 65 » »	24	16	28	13	14	37	1	—	67	66
65 — 70 » »	9	10	20	7	11	34	—	—	40	51
70 — 75 » »	9	9	15	4	7	10	—	—	31	23
75 — 80 » »	6	1	8	—	4	8	—	—	18	9
80 — 85 » »	2	2	4	1	1	8	—	—	7	11
85 — 90 » »	—	—	1	—	2	—	—	—	3	—
90 — 95 » »	2	1	—	—	1	3	—	—	3	4
95 — 100 » »	—	1	—	—	—	1	—	—	—	2
Maiores de 100 annos Plus de 100 ans	1	1	—	—	—	3	1	—	2	4
Edade ignorada..... âge inconnu	2	1	2	—	—	—	66	22	70	23
Total.....	3.677	2.414	1 224	1.005	163	370	106	23	5.170	3.812

Districto Municipal das Ilhas
District Municipal des Iles

GRÁO DE INSTRUCÇÃO POR SEXO E EDADE
Degré d'instruction suivant le sexe et l'âge

EDADE âge	Sabem ler ou escrever Sachant lire ou écrire			Não sabem ler ou escrever Ne sachant pas lire ou écrire			Gráo de instrucção ignorado Degré d'instruction ignoré			Total		
	H.	M.	T.	H.	M.	T.	H.	M.	T.	H.	M.	T.
0 — 5 annos (ans)	1	1	2	525	531	1.056	12	—	12	538	532	1.070
5 — 6 » »	1	3	4	98	106	204	1	—	1	100	109	209
6 — 7 » »	8	13	21	118	93	211	—	1	1	126	107	233
7 — 8 » »	11	17	28	83	81	164	1	—	1	95	98	193
8 — 9 » »	25	22	47	82	55	137	2	2	4	109	79	188
9 — 10 » »	24	38	62	58	58	116	—	1	1	82	97	179
10 — 11 » »	34	34	68	83	65	148	1	—	1	118	99	217
11 — 12 » »	30	25	55	43	47	90	—	—	—	73	72	145
12 — 13 » »	35	43	78	57	51	108	—	—	—	92	94	186
13 — 14 » »	40	47	87	45	43	88	—	1	1	85	91	176
14 — 15 » »	39	49	88	44	44	88	1	—	1	84	93	177
0 — 15 » »	248	292	540	1.236	1.174	2.410	18	5	23	1.502	1.471	2.973
15 — 20 » »	170	222	392	257	207	464	5	3	8	432	432	864
Maiores de 20 annos Plus de 20 ans	1.433	850	2.283	1.706	1.028	2.734	27	8	35	3.166	1.886	5.052
Edade ignorada âge inconnu	1	—	1	3	1	4	66	22	88	70	23	93
Total	1.852	1.364	3.216	3.202	2.410	5.612	116	38	154	5.170	3.812	8.982

Districto Municipal das Ilhas

District Municipal des Iles

EDADE E NACIONALIDADE

âge et nationalité

EDADE âge	Brazileiros Brésiliens		Portuguezes Portugais		Italianos Italiens		Hespanhóes Espagnols		Allemães Allemands		Inglezes Anglais		Francezes Français		Outros europeus Autres Européens		Anglo-americanos Anglo-Américains		Hispano-americanos Hispano-Américains		Turco-arabes Turc-Arabes		Outros asiaticos Autres Asiatiques		Africanos Africains		N. ignorada Nationalité inconnue		Total	
	H.	M.	H.	M.	H.	M.	H.	M.	H.	M.	H.	M.	H.	M.	H.	M.	H.	M.	H.	M.	H.	M.	H.	M.	H.	M.	H.	M.	H.	M.
0 — 15 annos (ans)	1.474	1.460	21	8	1	—	6	3	—	—	—	—	—	—	—	—	—	—	—	—	—	—	—	—	—	—	—	—	1.502	1.471
15 — 20 » »	347	410	71	16	2	2	11	3	1	—	—	—	—	—	—	—	—	—	—	—	—	—	—	—	—	—	—	1	432	432
20 — 25 » »	452	342	112	22	6	4	25	3	—	—	—	—	—	—	—	—	—	—	—	—	4	—	—	—	—	—	6	—	605	371
25 — 30 » »	416	329	146	29	8	5	44	3	1	—	—	—	—	—	—	—	—	—	1	1	1	—	—	—	—	—	1	—	618	367
30 — 35 » »	290	199	118	15	7	1	27	1	1	—	—	—	—	—	—	—	3	—	2	—	1	2	—	—	1	—	1	—	451	218
35 — 40 » »	252	208	108	19	10	4	25	4	2	—	—	—	—	—	3	—	—	—	—	1	4	1	—	—	—	—	1	1	405	238
40 — 45 » »	209	168	106	8	9	—	22	1	—	—	1	—	—	—	—	—	—	—	—	2	2	1	—	—	—	—	5	—	354	180
45 — 50 » »	166	126	75	12	2	5	9	—	—	—	—	2	1	—	—	—	—	—	—	—	1	—	—	—	—	—	—	—	254	145
50 — 55 » »	110	103	57	10	7	2	7	3	—	—	—	—	1	—	1	—	—	—	—	1	—	—	—	—	—	—	—	—	183	119
55 — 60 » »	90	68	26	5	2	2	3	—	—	—	—	1	1	—	1	—	1	—	1	2	—	—	—	—	—	—	—	—	125	78
60 — 65 » »	55	64	10	1	1	—	—	—	—	—	1	—	—	—	—	—	—	—	—	—	—	1	—	—	—	—	—	—	67	66
65 — 70 » »	30	45	9	3	1	—	—	—	—	—	—	—	—	1	—	—	—	—	—	—	—	—	—	—	—	2	—	—	40	51
70 — 75 » »	24	19	2	1	—	—	1	—	—	1	—	—	—	—	—	—	—	—	—	1	—	—	—	—	4	1	—	—	31	23
75 — 80 » »	14	8	1	1	—	—	—	—	—	—	—	—	—	—	—	—	—	—	—	—	—	—	—	—	3	—	—	—	18	9
80 — 85 » »	5	10	1	—	—	1	—	—	—	—	—	—	—	—	—	—	—	—	—	—	—	—	—	—	1	—	—	—	7	11
85 — 90 » »	3	—	—	—	—	—	—	—	—	—	—	—	—	—	—	—	—	—	—	—	—	—	—	—	—	—	—	—	3	—
90 — 95 » »	—	4	—	—	—	—	—	—	—	—	—	—	—	—	—	—	—	—	—	—	—	—	—	—	3	—	—	—	3	4
95 — 100 » »	—	2	—	—	—	—	—	—	—	—	—	—	—	—	—	—	—	—	—	—	—	—	—	—	—	—	—	—	—	2
Maiores de 100 annos Plus de 100 ans	1	4	—	—	—	—	—	—	—	—	—	—	—	—	—	—	—	—	—	—	—	—	—	—	1	—	—	—	2	4
Edade ignorada âge inconnu	3	1	1	—	—	—	—	—	—	—	—	—	—	—	—	—	—	—	—	—	—	—	—	—	—	—	66	22	70	23
Total	3.941	3.570	864	150	56	26	180	21	5	1	2	3	3	1	5	—	4	—	4	8	13	5	—	—	13	3	80	24	5.170	3.812

Districto Municipal das Ilhas
District Municipal des Iles

ESTADO CIVIL E NACIONALIDADE
État civil et nationalité

NACIONALIDADE Nationalité	Solteiros Célibataires			Casados Mariés			Viuvos Veufs			E. civil ignorado État civil ignoré			Total		
	H.	M.	T.	H.	M.	T.	H.	M.	T.	H.	M.	T.	H.	M.	T.
Brazileiros Brésiliens	2.974	2.352	5.326	822	881	1.703	122	337	459	23	—	23	3.941	3.570	7.511
Portuguezes Portugais	522	44	566	308	87	395	28	18	46	6	1	7	864	150	1.014
Italianos Italiens	28	2	30	20	16	36	7	8	15	1	—	1	56	26	82
Hespanhóes Espagnols	120	8	128	54	11	65	4	2	6	2	—	2	180	21	201
Allemães Allemands	2	—	2	2	—	2	—	1	1	1	—	1	5	1	6
Inglezes Anglais	1	3	4	1	—	1	—	—	—	—	—	—	2	3	5
Francezes Français	2	—	2	1	1	2	—	—	—	—	—	—	3	1	4
Outros Europeus Autres Européens	5	—	5	—	—	—	—	—	—	—	—	—	5	—	5
Anglo-Americanos Anglo-Americains	1	—	1	1	—	1	—	—	—	2	—	2	4	—	4
Hispano-Americanos Hispano-Americains	2	3	5	2	3	5	—	2	2	—	—	—	4	8	12
Turco-Arabes Turc-Arabes	6	1	7	7	3	10	—	1	1	—	—	—	13	5	18
Outros Asiaticos Autres Asiatiques	—	—	—	—	—	—	—	—	—	—	—	—	—	—	—
Africanos Africains	9	1	10	1	1	2	2	1	3	1	—	1	13	3	16
N. ignorada Nationalité inconnue	5	—	5	5	2	7	—	—	—	70	22	92	80	24	104
Total	3.677	2.414	6.091	1.224	1.005	2.229	163	370	533	106	23	129	5.170	3.812	8.982

ILHAS — 25.º DISTRICTO

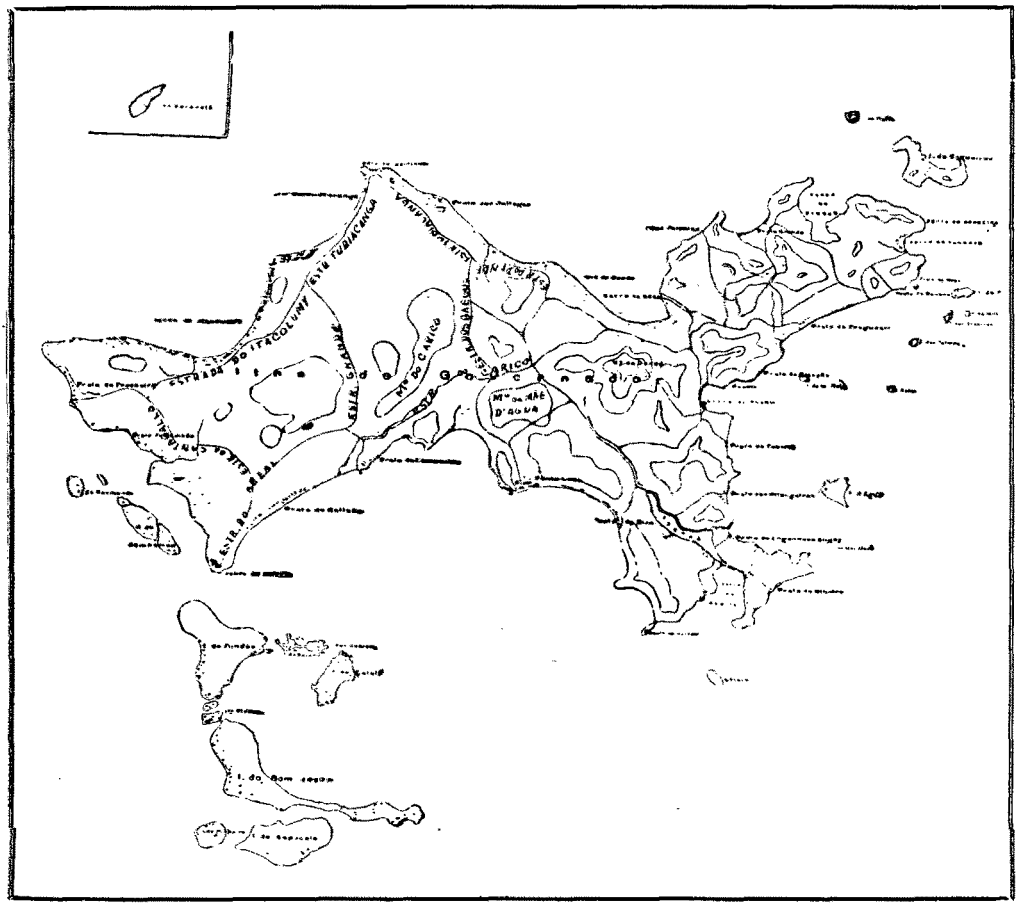

Escala 1:50.000

Districto Municipal das Ilhas
District Municipal des Iles

GRÁO DE INSTRUCÇÃO POR SEXO E NACIONALIDADE
Degré d'instruction suivant le sexe et la nationalité

NACIONALIDADE Nationalité	Sabem ler ou escrever Sachant lire ou écrire			Não sabem ler ou escrever Ne sachant pas lire ou écrire			Gráo de instrucção ignorado Degré d'instruction ignoré			Total		
	H.	M.	T.	H.	M.	T.	H.	M.	T.	H.	M.	T.
Brazileiros Brésiliens	1.455	1.322	2.777	2.455	2.233	4.688	31	15	46	3.941	3.570	7.511
Portuguezes Portugais	278	22	300	582	127	709	4	1	5	864	150	1.014
Italianos Italiens	17	8	25	29	18	47	10	—	10	56	26	82
Hespanhóes Espagnols	83	6	89	94	15	109	3	—	3	180	21	201
Allemães Allemands	1	1	2	4	—	4	—	—	—	5	1	6
Inglezes Anglais	2	3	5	—	—	—	—	—	—	2	3	5
Francezes Français	—	—	—	3	1	4	—	—	—	3	1	4
Outros Europeus Autres Européens	1	—	1	4	—	4	—	—	—	5	—	5
Anglo-Americanos Anglo-Américains	2	—	2	2	—	2	—	—	—	4	—	4
Hispano-Americanos Hispano-Américains	1	1	2	3	7	10	—	—	—	4	8	12
Turco-Arabes Turc-Arabes	7	1	8	6	4	10	—	—	—	13	5	18
Outros Asiaticos Autres Asiatiques	—	—	—	—	—	—	—	—	—	—	—	—
Africanos Africains	3	—	3	10	3	13	—	—	—	13	3	16
N. ignorada Nationalité inconnue	2	—	2	10	2	12	68	22	90	80	24	104
Total	1.852	1.364	3.216	3.202	2.410	5.612	116	38	154	5.170	3.812	8.982

Districto Municipal das Ilhas (District Municipal des Iles)

PROFISSÕES E NACIONALIDADES (Professions et nationalités)

PROFISSÕES (PROFESSIONS)			NACIONALIDADES (NATIONALITÉS)								TOTAL		
			BRAZILEIRA (Brésilienne)			EXTRANGEIRA (Étrangère)			IGNORADA (Ignorée)				
			H.	M.	T.	H.	M.	T.	H.	M.	T.	H.	M.	T.
Producção da materia prima (Production de la matière première)...	Exploração da superficie do solo (Exploitation de la surface du sol).....	Agricultura, horticultura, sylvicultura e floricultura (Agriculture, horticulture, sylviculture et jardinage).....	116	—	116	302	1	303	—	—	—	418	1	419
		Creação (Élevage).....	1	—	1	1	—	1	—	—	—	2	—	2
		Caça e pesca (Chasse et pêche).....	449	—	449	19	—	19	—	—	—	468	—	468
	Extracção de materias mineraes (Extraction de matières minérales).....	Pedreiras (Carrières).....	2	—	2	4	—	4	—	—	—	6	—	6
		Salinas (Salines).....	—	—	—	—	—	—	—	—	—	—	—	—
		Outras (Autres).....	—	—	—	—	—	—	—	—	—	—	—	—
Transformação e emprego da materia prima (Transformation et emploi de la matière première).....	Industria (Industrie).. Industrias classificadas segundo a natureza das materias utilisadas (Industries classées suivant la nature des matières utilisées).....	Textis (Textiles).....	—	—	—	—	—	—	—	—	—	—	—	—
		Couros, pelles, ossos e outras materias duras do reino animal (Cuirs, peaux, os et autres matières dures du règne animal).....	—	—	—	—	—	—	—	—	—	—	—	—
		Madeiras (Bois).....	—	—	—	1	—	1	—	—	—	1	—	1
		Metallurgia (Métallurgie).....	22	—	22	7	—	7	—	—	—	29	—	29
		Ceramica (Céramique).....	—	—	—	—	—	—	—	—	—	—	—	—
		Productos chimicos propriamente ditos e productos analogos (Produits chimiques proprement dits et produits analogues).....	—	—	—	—	—	—	—	—	—	—	—	—
	Industrias classificadas segundo o genero das necessidades a que se applicam (Industries classées suivant le genre des besoins auxquels elles s'appliquent)	Alimentação (Alimentation).....	7	—	7	11	—	11	—	—	—	18	—	18
		Vestuario e toilette (Habillement et toilette).....	14	117	131	22	8	30	—	—	—	36	125	161
		Mobiliario (Ameublement).....	1	—	1	1	—	1	—	—	—	2	—	2
		Edificação (Bâtiment).....	90	—	90	43	—	43	—	—	—	133	—	133
		Construcção dos apparelhos de transporte (Construction des appareils de transport).....	6	—	6	2	—	2	—	—	—	8	—	8
		Producção e transmissão das forças physicas (Production et transmission des forces physiques).....	7	—	7	2	—	2	—	—	—	9	—	9
		Industrias relativas ás sciencias, lettras e artes e industrias de luxo (Industries relatives aux sciences, lettres et arts et industries de luxe).....	2	—	2	—	—	—	—	—	—	2	—	2
	Industrias não classificadas (Industries non classées).....		146	1	147	80	—	80	—	—	—	226	1	227
	Transportes (Transports).....	Maritimo (Maritime).....	409	—	409	66	—	66	—	—	—	475	—	475
		Terrestre (Terrestre).....	14	—	14	6	—	6	—	—	—	20	—	20
		Correios, telegraphos e telephones (Postes, télégraphes et téléphones)..	8	6	14	1	—	1	—	—	—	9	6	15
	Commercio (Commerce).....	Bancos, estabelecimentos de credito, cambio e seguro (Banques, établissements de crédit, change et assurance).....	—	—	—	—	—	—	—	—	—	—	—	—
		Corretagem, commissões e consignações (Courtage, commissions et consignations).....	—	—	—	—	—	—	—	—	—	—	—	—
		Commercio propriamente dito (Commerce proprement dit).....	121	1	122	50	1	51	—	—	—	171	2	173
Administrações publicas e profissões liberaes (Administrations publiques et professions libérales).....	Força e segurança publicas (Force et sureté publiques)...	Exercito (Armée de terre).....	42	—	42	—	—	—	—	—	—	42	—	42
		Armada (Armée de mer).....	—	—	—	—	—	—	—	—	—	—	—	—
		Policia (Police).....	—	—	—	—	—	—	—	—	—	—	—	—
		Bombeiros (Pompiers).....	—	—	—	—	—	—	—	—	—	—	—	—
	Funccionalismo (Fonctionnalisme).....	Serviços do Municipio (Services du Municipe).....	26	—	26	—	—	—	—	—	—	26	—	26
		Serviços da Federação (Services de la Pédération).....	60	1	61	2	—	2	—	—	—	62	1	63
		Serviços dos Estados (Services des États — anciennes *provinces*).....	—	—	—	—	—	—	—	—	—	—	—	—
		Administrações annexas (Administrations annexes).....	—	—	—	—	—	—	—	—	—	—	—	—
	Profissões liberaes (Professions libérales).....	Religiosas (Religieuses).....	4	—	4	—	—	—	—	—	—	4	—	4
		Judiciarias (Judiciaires).....	8	—	8	—	—	—	—	—	—	8	—	8
		Sanitarias (Sanitaires).....	15	5	20	7	—	7	—	—	—	22	5	27
		Magisterio (Enseignement).....	6	12	18	1	1	2	—	—	—	7	13	20
		Sciencias, lettras e artes (Sciences, lettres et arts).....	20	—	20	1	—	1	—	—	—	21	—	21
	Pessoas que vivem principalmente de suas rendas (Personnes vivant surtout de leurs revenus).....		20	9	29	4	—	4	—	—	—	24	9	33
Outras (Autres).....	Serviço domestico (Travail domestique).....		125	599	724	17	41	58	—	2	2	142	642	784
	Jornaleiros, trabalhadores braçaes, etc. (Journaliers, gens de peine, etc.)		370	—	370	437	—	437	—	—	—	807	—	807
	Profissões mal especificadas (Professions mal déterminées).....		42	3	45	5	—	5	—	—	—	47	3	50
	Classes improductivas (Classes improductives).....		214	26	240	2	—	2	—	—	—	216	26	242
	Profissões desconhecidas (Professions inconnues).....		64	9	73	12	1	13	80	22	102	156	32	188
	Sem profissão declarada (Sans profession declarée)	menores de 15 annos (moins de 15 ans).....	1.315	1.323	2.638	18	9	27	—	—	—	1.333	1.332	2.665
		maiores de 15 annos (plus de 15 ans).....	195	1.458	1.653	25	156	181	—	—	—	220	1.614	1.834
Total.....			3.941	3.570	7.511	1.149	218	1.367	80	24	104	5.170	3.812	8.982

População Maritima
Population Maritime

ESTADO CIVIL E EDADE
État civil et âge

Convenção / Convention: Homem / Homme } H. — Mulher / Femme } M. — Total — T.

Menores de 13 annos / Moins de 13 ans	Sexo / Sèxe H.	M.
0 — 1 anno (an)	1	—
1 — 2 annos (ans)	6	1
2 — 3 »	2	2
3 — 4 »	—	2
4 — 5 »	—	3
0 — 5 »	9	8
5 — 6 »	2	—
6 — 7 »	2	2
7 — 8 »	2	2
8 — 9 »	1	—
9 — 10 »	4	1
10 — 11 »	1	—
11 — 12 »	4	1
12 — 13 »	2	1
Total....	27	15

EDADE / âge	Solteiros / Céliba.aires		Casados / Mariés		Viuvos / Veufs		E. civil ignorado / État civil ignoré		Total	
	H.	M.	H.	M.	H.	M.	H.	M.	H.	M.
0 — 13 annos (ans)	27	15	—	—	—	—	—	—	27	15
13 — 14 » »	6	1	—	—	—	—	—	—	6	1
14 — 15 » »	20	2	—	—	—	—	—	—	20	2
0 — 15 » »	53	18	—	—	—	—	—	—	53	18
15 — 20 » »	974	4	7	1	—	—	—	—	981	5
20 — 25 » »	1.753	2	103	2	4	—	—	—	1.860	4
25 — 30 » »	941	2	235	4	7	1	—	—	1.183	7
30 — 35 » »	471	3	280	8	14	2	—	—	765	13
35 — 40 » »	238	—	202	4	14	3	—	—	454	7
40 — 45 » »	99	1	188	3	24	1	—	—	311	5
45 — 50 » »	66	—	126	3	24	1	—	—	216	4
50 — 55 » »	34	1	67	—	19	—	—	—	120	1
55 — 60 » »	11	—	34	1	8	—	—	—	53	1
60 — 65 » »	7	—	15	—	7	—	—	—	29	—
65 — 70 » »	1	—	3	—	1	—	—	—	5	—
70 — 75 » »	—	—	1	—	—	—	—	—	1	—
75 — 80 » »	—	—	2	—	—	—	—	—	2	—
80 — 85 » »	—	—	—	—	—	—	—	—	—	—
85 — 90 » »	—	—	—	—	—	—	—	—	—	—
90 — 95 » »	—	—	—	—	—	—	—	—	—	—
95 — 100 » »	—	—	—	—	—	—	—	—	—	—
Maiores de 100 annos / Plus de 100 ans	—	—	—	—	—	—	—	—	—	—
Edade ignorada..... / âge inconnu	9	—	1	—	—	—	—	—	10	—
Total.....	4.657	31	1.264	26	122	8	—	—	6.043	65

População Maritima
Population Maritime

GRÁO DE INSTRUCÇÃO POR SEXO E EDADE
Degré d'instruction suivant le sexe et l'âge

EDADE âge	Sabem ler ou escrever Sachant lire ou écrire			Não sabem ler ou escrever Ne sachant pas lire ou écrire			Gráo de instrucção ignorado Degré d'instruction ignoré			Total		
	H.	M.	T.	H.	M.	T.	H.	M.	T.	H.	M.	T.
0 — 5 annos (ans)	—	—	—	9	8	17	—	—	—	9	8	17
5 — 6 » »	—	—	—	2	—	2	—	—	—	2	—	2
6 — 7 » »	—	—	—	2	2	4	—	—	—	2	2	4
7 — 8 » »	—	—	—	2	2	4	—	—	—	2	2	4
8 — 9 » »	—	—	—	1	—	1	—	—	—	1	—	1
9 — 10 » »	—	1	1	4	—	4	—	—	—	4	1	5
10 — 11 » »	—	—	—	1	—	1	—	—	—	1	—	1
11 — 12 » »	2	1	3	2	—	2	—	—	—	4	1	5
12 — 13 » »	—	1	1	2	—	2	—	—	—	2	1	3
13 — 14 » »	2	1	3	4	—	4	—	—	—	6	1	7
14 — 15 » »	11	2	13	9	—	9	—	—	—	20	2	22
0 — 15 » »	15	6	21	38	12	50	—	—	—	53	18	71
15 — 20 » »	661	4	665	276	1	277	44	—	44	981	5	986
Maiores de 20 annos Plus de 20 ans	3.541	32	3.573	1.436	10	1.446	22	—	22	4.999	42	5.041
Edade ignorada âge inconnu	8	—	8	2	—	2	—	—	—	10	—	10
Total	4.225	42	4.267	1.752	23	1.775	66	—	66	6.043	65	6.108

População Maritima
Population Maritime

EDADE E NACIONALIDADE
âge et nationalité

EDADE âge	Brazileiros Brésiliens		Portuguezes Portugais		Italianos Italiens		Hespanhóes Espagnols		Allemães Allemands		Inglezes Anglais		Francezes Français		Outros Europeus Autres Européens		Anglo-americanos Anglo-Américains		Hispano-americanos Hispano-Américains		Turco-arabes Turc-Arabes		Outros asiaticos Autres Asiatiques		Africanos Africains		N. ignorada Nationalité inconnue		TOTAL	
	H.	M.	H.	M.	H.	M.	H.	M.	H.	M.	H.	M.	H.	M.	H.	M.	H.	M.	H.	M.	H.	M.	H.	M.	H.	M.	H.	M.	H.	M.
0 — 15 annos (ans)	31	4	9	8	1	—	6	2	2	1	—	2	—	—	—	1	—	—	—	—	4	—	—	—	—	—	—	—	53	18
15 — 20 » »	794	—	39	1	9	—	1	1	58	1	31	1	29	—	18	1	—	—	—	—	1	—	1	—	—	—	—	—	981	5
20 — 25 » »	1.363	—	186	2	10	—	20	—	107	2	70	—	33	—	40	—	2	—	3	—	5	—	21	—	—	—	—	—	1.860	4
25 — 30 » »	674	—	175	2	8	—	23	—	115	2	65	1	59	1	37	1	—	—	2	—	3	—	22	—	—	—	—	—	1.183	7
30 — 35 » »	409	3	120	5	—	—	23	—	69	3	63	—	50	1	21	1	2	—	—	—	—	—	8	—	—	—	—	—	765	13
35 — 40 » »	225	—	88	2	4	—	15	1	28	1	35	1	41	2	14	—	—	—	1	—	—	—	3	—	—	—	—	—	454	7
40 — 45 » »	132	1	73	1	1	—	12	—	11	1	31	—	34	1	11	1	—	—	3	—	—	—	3	—	—	—	—	—	311	5
45 — 50 » »	61	—	79	1	3	—	4	—	10	1	33	1	18	—	6	1	1	—	1	—	—	—	—	—	—	—	—	—	216	4
50 — 55 » »	50	1	32	—	1	—	3	—	7	—	14	—	4	—	5	—	1	—	—	—	2	—	1	—	—	—	—	—	120	1
55 — 60 » »	14	1	23	—	2	—	—	—	1	—	9	—	3	—	—	—	—	—	—	—	1	—	—	—	—	—	—	—	53	1
60 — 65 » »	7	—	15	—	—	—	1	—	1	—	3	—	1	—	—	—	1	—	—	—	—	—	—	—	—	—	—	—	29	—
65 — 70 » »	2	—	2	—	—	—	—	—	1	—	—	—	—	—	—	—	—	—	—	—	—	—	—	—	—	—	—	—	5	—
70 — 75 » »	—	—	—	—	—	—	—	—	1	—	—	—	—	—	—	—	—	—	—	—	—	—	—	—	—	—	—	—	1	—
75 — 80 » »	—	—	—	—	—	—	—	—	—	—	1	—	—	—	—	—	—	—	—	—	—	—	1	—	—	—	—	—	2	—
80 — 85 » »	—	—	—	—	—	—	—	—	—	—	—	—	—	—	—	—	—	—	—	—	—	—	—	—	—	—	—	—	—	—
85 — 90 » »	—	—	—	—	—	—	—	—	—	—	—	—	—	—	—	—	—	—	—	—	—	—	—	—	—	—	—	—	—	—
90 — 95 » »	—	—	—	—	—	—	—	—	—	—	—	—	—	—	—	—	—	—	—	—	—	—	—	—	—	—	—	—	—	—
95 — 100 » »	—	—	—	—	—	—	—	—	—	—	—	—	—	—	—	—	—	—	—	—	—	—	—	—	—	—	—	—	—	—
Maiores de 100 annos Plus de 100 ans	—	—	—	—	—	—	—	—	—	—	—	—	—	—	—	—	—	—	—	—	—	—	—	—	—	—	—	—	—	—
Edade ignorada Age inconnu	3	—	1	—	—	—	—	—	6	—	—	—	—	—	—	—	—	—	—	—	—	—	—	—	—	—	—	—	10	—
Total	3.765	10	842	22	39	—	108	4	417	12	355	6	272	5	152	6	7	—	10	—	16	—	60	—	—	—	—	—	6.043	65

População Maritima
Population Maritime

ESTADO CIVIL E NACIONALIDADE
État civil et nationalité

NACIONALIDADE Nationalité	Solteiros Célibataires			Casados Mariés			Viuvos Veufs			E. civil ignorado État civil ignoré			Total		
	H.	M.	T.	H.	M.	T.	H.	M.	T.	H.	M.	T.	H.	M.	T.
Brazileiros Brésiliens	3.155	6	3.161	561	3	564	49	1	50	—	—	—	3.765	10	3.775
Portuguezes Portugais	470	11	481	344	10	354	28	1	29	—	—	—	842	22	864
Italianos Italiens	34	—	34	4	—	4	1	—	1	—	—	—	39	—	39
Hespanhóes Espagnols	76	2	78	29	2	31	3	—	3	—	—	—	108	4	112
Allemães Allemands	343	4	347	70	6	76	4	2	6	—	—	—	417	12	429
Inglezes Anglais	236	4	240	101	2	103	18	—	18	—	—	—	355	6	361
Francezes Français	156	2	158	101	—	101	15	3	18	—	—	—	272	5	277
Outros Europeus Autres Européens	115	2	117	34	3	37	3	1	4	—	—	—	152	6	158
Anglo-Americanos Anglo-Americains	6	—	6	1	—	1	—	—	—	—	—	—	7	—	7
Hispano-Americanos Hispano-Americains	9	—	9	—	—	—	1	—	1	—	—	—	10	—	10
Turco-Arabes Turc-Arabes	14	—	14	2	—	2	—	—	—	—	—	—	16	—	16
Outros Asiaticos Autres Asiatiques	43	—	43	17	—	17	—	—	—	—	—	—	60	—	60
Africanos Africains	—	—	—	—	—	—	—	—	—	—	—	—	—	—	—
N. ignorada Nationalité inconnue	—	—	—	—	—	—	—	—	—	—	—	—	—	—	—
Total	4.657	31	4.688	1.264	26	1.290	122	8	130	—	—	—	6.043	65	6.108

ILHAS de PAQUETÁ e BROCOIÓ - 25.º DISTRICTO

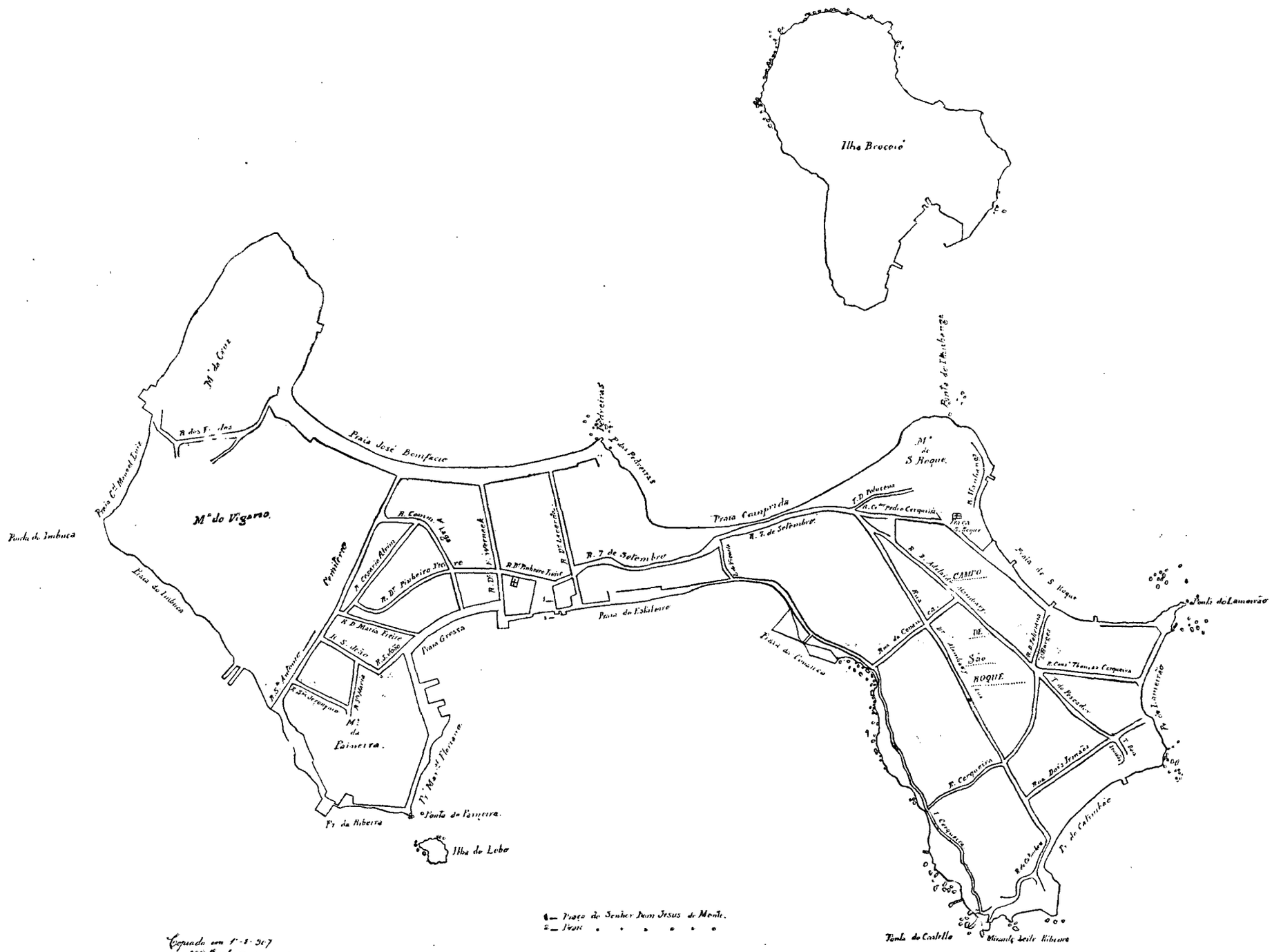

Escala 1:5.000

População Maritima
Population Maritime

GRÁO DE INSTRUCÇÃO POR SEXO E NACIONALIDADE
Degré d'instruction suivant le sexe et la nationalité

NACIONALIDADE Nationalité	Sabem ler ou escrever Sachant lire ou écrire			Não sabem ler ou escrever Ne sachant pas lire ou écrire			Gráo de instrucção ignorado Degré d'instruction ignoré			Total		
	H.	M.	T.	H.	M.	T.	H.	M.	T.	H.	M.	T.
Brazileiros Brésiliens	2.525	6	2.531	1.180	4	1.184	60	—	60	3.765	10	3.775
Portuguezes Portugais	393	8	401	445	14	459	4	—	4	842	22	864
Italianos Italiens	33	—	33	6	—	6	—	—	—	39	—	39
Hespanhóes Espagnols	74	2	76	34	2	36	—	—	—	108	4	112
Allemães Allemands	417	11	428	—	1	1	—	—	—	417	12	429
Inglezes Anglais	341	6	347	13	—	13	1	—	1	355	6	361
Francezes Français	265	5	270	7	—	7	—	—	—	272	5	277
Outros Europeus Autres Européens	123	4	127	28	2	30	1	—	1	152	6	158
Anglo-Americanos Anglo-Américains	5	—	5	2	—	2	—	—	—	7	—	7
Hispano-Americanos Hispano-Américains	7	—	7	3	—	3	—	—	—	10	—	10
Turco-Arabes Turc-Arabes	9	—	9	7	—	7	—	—	—	16	—	16
Outros Asiaticos Autres Asiatiques	33	—	33	27	—	27	—	—	—	60	—	60
Africanos Africains	—	—	—	—	—	—	—	—	—	—	—	—
N. ignorada Nationalité inconnue	—	—	—	—	—	—	—	—	—	—	—	—
Total	4.225	42	4.267	1.752	23	1.775	66	—	66	6.043	65	6.108

População Maritima (Population Maritime)

PROFISSÕES E NACIONALIDADES (Professions et nationalités)

PROFISSÕES (PROFESSIONS)			NACIONALIDADES (NATIONALITÉS)									TOTAL		
			BRAZILEIRA (Brésilienne)			EXTRANGEIRA (Étrangère)			IGNORADA (Ignorée)					
			H.	M.	T.	H.	M.	T.	H.	M.	T.	H.	M.	T.
Producção da materia prima (Production de la matière première)	Exploração da superficie do solo (Exploitation de la surface du sol)	Agricultura, horticultura, sylvicultura e floricultura (Agriculture, horticulture, sylviculture et jardinage)	78	—	78	26	—	26	—	—	—	104	—	104
		Creação (Élevage)	—	—	—	—	—	—	—	—	—	—	—	—
		Caça e pesca (Chasse et pêche)	—	—	—	1	—	1	—	—	—	1	—	1
	Extracção de materias mineraes (Extraction de matières minérales)	Pedreiras (Carrières)	1	—	1	—	—	—	—	—	—	1	—	1
		Salinas (Salines)	—	—	—	—	—	—	—	—	—	—	—	—
		Outras (Autres)	—	—	—	—	—	—	—	—	—	—	—	—
Transformação e emprego da materia prima (Transformation et emploi de la matière première)	Industria (Industrie) — Industrias classificadas segundo a natureza das materias utilisadas (Industries classées suivant la nature des matières utilisées)	Textis (Textiles)	—	—	—	—	—	—	—	—	—	—	—	—
		Couros, pelles, ossos e outras materias duras do reino animal (Cuirs, peaux, os et autres matières dures du règne animal)	—	—	—	—	—	—	—	—	—	—	—	—
		Madeira (Bois)	—	—	—	—	—	—	—	—	—	—	—	—
		Metallurgia (Métallurgie)	12	—	12	3	—	3	—	—	—	15	—	15
		Ceramica (Céramique)	—	—	—	—	—	—	—	—	—	—	—	—
		Productos chimicos propriamente ditos e productos analogos (Produits chimiques proprement dits et produits analogues)	—	—	—	—	—	—	—	—	—	—	—	—
	Industrias classificadas segundo o genero das necessidades a que se applicam (Industries classées suivant le genre des besoins auxquels elles s'appliquent)	Alimentação (Alimentation)	1	—	1	11	—	11	—	—	—	12	—	12
		Vestuario e toilette (Habillement et toilette)	1	—	1	12	—	12	—	—	—	13	—	13
		Mobiliario (Ameublement)	1	—	1	—	—	—	—	—	—	1	—	1
		Edificação (Bâtiment)	13	—	13	46	—	46	—	—	—	59	—	59
		Construcção dos apparelhos de transporte (Construction des appareils de transport)	—	—	—	1	—	1	—	—	—	1	—	1
		Producção e transmissão das forças physicas (Production et transmission des forces physiques)	438	—	438	216	—	216	—	—	—	654	—	654
		Industrias relativas ás sciencias, lettras e artes e industrias de luxo (Industries relatives aux sciences, lettres et arts et industries de luxe)	—	—	—	2	—	2	—	—	—	2	—	2
	Industrias não classificadas (Industries non classées)		—	—	—	1	—	1	—	—	—	1	—	1
	Transportes (Transports)	Maritimo (Maritime)	632	—	632	1.404	—	1.404	—	—	—	2.036	—	2.036
		Terrestre (Terrestre)	—	—	—	—	—	—	—	—	—	—	—	—
		Correios, telegraphos e telephones (Postes, télégraphes et téléphones)	—	—	—	—	—	—	—	—	—	—	—	—
	Commercio (Commerce)	Bancos, estabelecimentos de credito, cambio e seguro (Banques, établissements de crédit, change et assurance	—	—	—	—	—	—	—	—	—	—	—	—
		Corretagem, commissões e consignações (Courtage, commissions et consignations)	—	—	—	—	—	—	—	—	—	—	—	—
		Commercio propriamente dito (Commerce proprement dit)	—	—	—	13	—	13	—	—	—	13	—	13
Administrações publicas e profissões liberaes (Administrations publiques et professions libérales)	Força e segurança publicas (Force et sureté publiques)	Exercito (Armée de terre)	1	—	1	—	—	—	—	—	—	1	—	1
		Armada (Armée de mer)	2.191	—	2.191	178	—	178	—	—	—	2.369	—	2.369
		Policia (Police)	—	—	—	—	—	—	—	—	—	—	—	—
		Bombeiros (Pompiers)	—	—	—	—	—	—	—	—	—	—	—	—
	Funccionalismo (Fonctionnalisme)	Serviços do Municipio (Services du Municipe)	—	—	—	—	—	—	—	—	—	—	—	—
		Serviços da Federação (Services de la Fédération)	—	—	—	—	—	—	—	—	—	—	—	—
		Serviços dos Estados (Services des États — anciennes *provinces*)	—	—	—	—	—	—	—	—	—	—	—	—
		Administrações annexas (Administrations annexes)	—	—	—	—	—	—	—	—	—	—	—	—
	Profissões liberaes (Professions libérales)	Religiosas (Religieuses)	—	—	—	—	—	—	—	—	—	—	—	—
		Judiciarias (Judiciaires)	—	—	—	—	—	—	—	—	—	—	—	—
		Sanitarias (Sanitaires)	17	—	17	8	1	9	—	—	—	25	1	26
		Magisterio (Enseignement)	—	—	—	—	—	—	—	—	—	—	—	—
		Sciencias, lettras e artes (Sciences, lettres et arts)	—	—	—	—	—	—	—	—	—	—	—	—
	Pessoas que vivem principalmente de suas rendas (Personnes vivant surtout de leurs revenus)		—	—	—	43	—	43	—	—	—	43	—	43
Outras (Autres)		Serviço domestico (Travail domestique)	230	—	230	210	20	230	—	—	—	440	20	460
		Jornaleiros, trabalhadores braçaes, etc. (Journaliers, gens de peine, etc.)	126	2	128	61	2	63	—	—	—	187	4	191
		Profissões mal especificadas (Professions mal déterminées)	15	—	15	17	—	17	—	—	—	32	—	32
		Classes improductivas (Classes improductives)	—	—	—	1	—	1	—	—	—	1	—	1
		Profissões desconhecidas (Professions inconnues)	—	—	—	9	—	9	—	—	—	9	—	9
		Sem profissão declarada / Sans profession déclarée — menores de 15 annos (moins de 15 ans)	8	4	12	15	8	23	—	—	—	23	12	35
		Sem profissão declarada / Sans profession déclarée — maiores de 15 annos (plus de 15 ans)	—	4	4	—	21	24	—	—	—	—	28	28
		Total	3.755	10	3.775	2.278	55	2.333	—	—	—	6.043	65	6.108

População do Districto Federal
Population du District Fédéral

ESTADO CIVIL E EDADE
État civil et âge

Convenção / Convention: Homem / Homme } H. — Mulher / Femme } M. — Total — T.

Menores de 13 annos Moins de 13 ans	Sexo / Sèxe H.	Sexo / Sèxe M.
0 — 1 anno (an)	9.653	8.487
1 — 2 annos (ans)	8.890	7.560
2 — 3 »	10.740	9.145
3 — 4 »	10.081	8.471
4 — 5 »	9.485	8.219
0 — 5 »	48.849	41.882
5 — 6 »	9.272	7.885
6 — 7 »	9.060	7.788
7 — 8 »	9.175	8.038
8 — 9 »	9.178	7.625
9 — 10 »	8.558	7.306
10 — 11 »	9.618	8.081
11 — 12 »	7.731	6.924
12 — 13 »	10.039	8.465
Total....	121480	103994

EDADE âge	Solteiros Célibataires		Casados Mariés		Viuvos Veufs		E. civil ignorado État civil ignoré		Total	
	H.	M.	H.	M.	H.	M.	H.	M.	H.	M.
0 — 13 annos (ans)	121480	103994	—	—	—	—	—	—	121480	103994
13 — 14 » »	8.202	7.565	—	10	—	—	1	6	8.203	7.581
14 — 15 » »	8.550	7.440	5	46	—	—	8	27	8.563	7.513
0 — 15 » »	138232	118999	5	56	—	—	9	33	138246	119088
15 — 20 » »	42.183	32.381	428	4.624	18	107	165	187	42.794	37.299
20 — 25 » »	46.636	19.811	8.245	15.037	200	877	358	173	55.439	35.898
25 — 30 » »	32.099	12.197	18.293	17.431	608	2.147	270	187	51.270	31.962
30 — 35 » »	18.377	7.662	20.893	14.871	1.093	2.821	213	148	40.576	25.502
35 — 40 » »	12.718	6.241	20.778	12.969	1.473	3.994	196	156	35.165	23.360
40 — 45 » »	8.767	4.548	18.689	9.471	2.014	5.002	180	133	29.650	19.154
45 — 50 » »	5.344	3.184	13.763	6.371	1.769	4.663	89	85	20.965	14.303
50 — 55 » »	3.678	2.729	10.131	4.277	1.985	5.271	89	61	15.883	12.338
55 — 60 » »	2.079	1.352	5.755	2.219	1.350	3.525	37	25	9.221	7.121
60 — 65 » »	1.547	1.455	3.914	1.308	1.400	3.933	27	41	6.888	6.737
65 — 70 » »	691	652	1.865	531	891	2.199	16	25	3.463	3.407
70 — 75 » »	447	576	968	276	657	1.673	10	13	2.082	2.538
75 — 80 » »	208	259	442	88	362	930	7	2	1.019	1.279
80 — 85 » »	161	252	212	54	224	634	1	1	598	941
85 — 90 » »	28	69	64	15	71	207	1	1	164	292
90 — 95 » »	25	84	24	10	24	147	1	3	74	244
95 — 100 » »	18	23	10	4	17	61	1	—	46	88
Maiores de 100 annos Plus de 100 ans	20	49	13	—	16	77	1	2	50	128
Edade ignorada..... âge inconnu	1.120	774	412	214	55	209	8.273	5.114	9.860	6.311
Total.....	314378	213297	124904	89.826	14.227	38.477	9.944	6.390	463453	347990

População do Districto Federal
Population du District Fédéral

GRÁO DE INSTRUCÇÃO POR SEXO E EDADE
Degré d'instruction suivant le sexe et l'âge

EDADE âge	Sabem ler ou escrever Sachant lire ou écrire			Não sabem ler ou escrever Ne sachant pas lire ou écrire			Gráo de instrucção ignorado Degré d'instruction ignoré			Total		
	H.	M.	T.	H.	M.	T.	H.	M.	T.	H.	M.	T.
0 — 5 annos (ans)	121	134	255	48.047	41.141	89.188	681	607	1.288	48.849	41.882	90.731
5 — 6 » »	394	386	780	8.632	7.269	15.901	246	230	476	9.272	7.885	17.157
6 — 7 » »	1.206	1.006	2.212	7.526	6.515	14.041	328	267	595	9.060	7.788	16.848
7 — 8 » »	2.336	2.101	4.437	6.463	5.629	12.092	376	308	684	9.175	8.038	17.213
8 — 9 » »	3.367	2.772	6.139	5.451	4.579	10.030	360	274	634	9.178	7.625	16.803
9 — 10 » »	4.132	3.381	7.513	4.181	3.703	7.884	245	222	467	8.558	7.306	15.864
10 — 11 » »	5.249	4.200	9.449	4.093	3.634	7.727	276	247	523	9.618	8.081	17.699
11 — 12 » »	4.829	3.974	8.803	2.711	2.778	5.489	191	172	363	7.731	6.924	14.655
12 — 13 » »	6.346	4.961	11.307	3.464	3.301	6.765	229	203	432	10.039	8.465	18.504
13 — 14 » »	5.594	4.804	10.398	2.454	2.637	5.091	155	140	295	8.203	7.581	15.784
14 — 15 » »	5.963	4.820	10.783	2.448	2.523	4.971	152	170	322	8.563	7.513	16.076
0 — 15 » »	39.537	32.539	72.076	95.470	83.709	179.179	3.239	2.840	6.079	138246	119088	257334
15 — 20 » »	30.652	23.907	54.559	11.385	12.652	24.037	757	740	1.497	42.794	37.299	80.093
Maiores de 20 annos Plus de 20 ans	189732	102891	292623	78.466	78.904	157.370	4.355	3.497	7.852	272553	185292	457845
Edade ignorada âge inconnu	1.020	794	1.814	552	363	915	8.288	5.154	13.442	9.860	6.311	16.171
Total	260941	160131	421072	185.873	175.628	361.501	16.639	12.231	282870	463453	347990	811443

População do Districto Federal

Population du District Fédéral

EDADE E NACIONALIDADE

âge et nationalité

EDADE âge	Brazileiros Brésiliens		Portuguezes Portugais		Italianos Italiens		Hespanhões Espagnols		Allemães Allemands		Inglezes Anglais		Francezes Français		Outros europeus Autres Européens		Anglo-americanos Anglo-Américains		Hispano-americanos Hispano-Américains		Turco-arabes Turc-Arabes		Outros asiaticos Autres Asiatiques		Africanos Africains		N. ignorada Nationalité inconnue		Total	
	H.	M.	H.	M.	H	M	H.	M.	H.	M.	H.	M.	H.	M.	H.	M.	H.	M.	H.	M.	H.	M.	H.	M.	H.	M.	H.	M.	H.	M.
0 — 15 annos (ans)	129.262	113.283	5.190	2.863	1.641	1.225	810	573	87	80	108	82	85	88	108	98	21	14	102	83	178	137	14	9	—	3	640	550	138.246	119.083
15 — 20 » »	32.801	32.621	6.405	2.648	1.588	804	1.233	693	112	49	66	34	80	76	86	75	3	6	58	68	201	97	24	7	2	2	135	119	42.794	37.299
20 — 25 » »	37.379	29.893	12.743	3.352	2.018	1.013	2.035	854	222	94	135	53	148	154	156	142	17	16	55	67	328	137	61	10	5	6	137	107	55.439	35.898
25 — 30 » »	29.444	25.514	15.722	3.618	2.243	1.022	2.349	915	270	135	163	51	236	179	191	190	29	21	68	70	349	139	76	5	5	4	125	99	51.270	31.962
30 — 35 » »	21.112	19.417	13.935	3.418	2.113	952	2.072	830	246	108	146	68	219	194	151	217	40	20	77	97	277	110	80	2	9	3	99	66	40.576	25.502
35 — 40 » »	17.304	17.154	12.741	3.530	2.122	944	1.811	786	180	146	152	58	198	218	201	217	42	19	79	80	192	108	58	9	6	12	79	79	35.165	23.360
40 — 45 » »	13.869	13.689	11.244	3.285	1.981	765	1.542	702	129	115	137	33	222	194	169	142	44	17	50	66	137	65	44	7	2	8	80	66	29.650	19.154
45 — 50 » »	9.995	10.230	8.015	2.495	1.337	591	940	439	80	79	108	30	138	163	138	102	18	8	37	65	91	61	18	1	7	2	43	37	20.965	14.303
50 — 55 « »	7.424	8.799	6.367	2.297	977	474	587	335	68	63	71	27	117	134	93	71	27	4	25	55	61	33	26	1	4	8	36	37	15.883	12.338
55 — 60 » »	4.579	5.095	3.548	1.355	458	221	324	183	45	43	36	17	90	99	45	34	11	2	18	25	24	22	16	—	8	9	19	16	9.221	7.121
60 — 65 » »	3.615	4.907	2.506	1.191	360	199	188	130	30	54	24	15	58	113	28	32	9	2	6	17	18	14	9	1	22	43	15	19	6.888	6.737
65 — 70 » »	1.908	2.469	1.260	625	114	79	80	55	14	33	5	7	29	56	18	20	3	4	4	5	5	—	3	—	12	40	8	14	3.463	3.467
70 — 75 » »	1.217	1.910	651	382	63	56	40	20	14	12	3	6	21	53	12	5	1	1	1	7	2	2	3	1	49	73	5	5	2.082	2.538
75 — 80 » »	587	949	331	198	27	18	17	22	3	15	2	6	17	30	6	7	2	1	1	2	1	2	2	—	23	24	—	5	1.019	1.279
80 — 85 » »	368	690	165	135	11	17	6	11	—	6	—	5	3	11	—	2	1	—	1	3	—	1	—	—	42	59	1	1	598	941
85 — 90 » »	103	215	36	29	10	3	1	10	—	2	1	1	—	3	1	2	—	—	—	3	—	—	1	—	11	20	—	4	164	292
90 — 95 » »	33	183	9	13	3	1	2	2	—	—	1	—	—	—	1	—	—	—	—	—	—	—	—	—	24	45	1	—	74	244
95 —100 » »	31	66	6	8	1	—	1	—	—	—	—	—	—	—	—	—	—	—	—	—	—	—	—	—	6	14	1	—	46	88
Maiores de 100 annos Plus de 100 ans	26	80	3	4	1	1	—	2	—	—	—	—	—	—	—	—	—	—	—	—	—	—	—	—	20	41	—	—	50	128
Edade ignorada âge inconnu	1.516	1.191	900	170	80	24	72	27	22	19	15	5	17	31	13	8	3	—	1	1	30	5	24	—	17	7	7.150	4.823	9.860	6.311
Total	312.573	288.355	101.777	31.616	17.148	8.409	14.110	6.589	1.522	1.053	1.173	498	1.678	1.796	1.417	1.364	271	135	583	714	1.894	933	459	53	274	428	8.574	6.047	463.453	347.990

População do Districto Federal
Population du District Fédéral

ESTADO CIVIL E NACIONALIDADE
État civil et nationalité

NACIONALIDADE Nationalité	Solteiros Célibataires			Casados Mariés			Viuvos Veufs			E. civil ignorado État civil ignoré			Total		
	H.	M.	T.	H.	M.	T.	H.	M.	T.	H.	M.	T.	H.	M.	T.
Brazileiros Brésiliens	240472	195960	436432	62.594	62.145	124739	7.997	29.241	37.238	1510	1009	2.519	312573	288355	600928
Portuguezes Portugais	51.756	9.007	60.763	44.514	16.645	61.159	4.716	5.702	10.418	791	262	1.053	101777	31.616	133393
Italianos Italiens	7.838	2.533	10.371	8.566	4.770	13.336	589	1.033	1.622	155	73	228	17.148	8.409	25.557
Hespanhóes Espagnols	8.153	2.201	10.354	5.391	3.333	8.724	458	1.003	1.461	108	52	160	14.110	6.589	20.699
Allemães Allemands	915	364	1.279	545	439	984	54	241	295	8	9	17	1.522	1.053	2.575
Inglezes Anglais	665	232	897	451	192	643	57	73	130	—	1	1	1.173	498	1.671
Francezes Français	807	739	1.546	743	628	1.371	117	413	530	11	16	27	1.678	1.796	3.474
Outros Europeus Autres Européens	723	580	1.303	604	540	1.144	69	229	298	21	15	36	1.417	1.364	2.781
Anglo-Americanos Anglo-Américains	128	45	173	128	74	202	13	16	29	2	—	2	271	135	406
Hispano-Americanos Hispano-Américains	369	312	681	190	236	426	23	164	187	1	2	3	583	714	1.297
Turco-Arabes Turc-Arabes	1.086	286	1372	759	540	1.299	36	104	140	13	3	16	1894	933	2.827
Outros Asiaticos Autres-Asiatiques	331	22	353	89	23	112	13	7	20	26	1	27	459	53	512
Africanos Africains	123	196	319	95	41	136	53	187	240	3	4	7	274	428	702
N. ignorada Nationalité inconnue	1.012	820	1.832	235	220	455	32	64	96	7295	4943	12.238	8.574	6.047	14.621
Total	314378	213297	527675	124904	89.826	214730	14.227	38.477	52.704	9944	6390	16.334	463453	347990	811443

População do Districto Federal

Population du District Fédéral

GRÁO DE INSTRUCÇÃO POR SEXO E NACIONALIDADE

Degré d'instruction suivant le sexe et la nationalité

NACIONALIDADE Nationalité	Sabem ler ou escrever Sachant lire ou écrire			Não sabem ler ou escrever Ne sachant pas lire ou écrire			Gráo de instrucção ignorado Degré d'instruction ignoré			Total		
	H.	M.	T.	H.	M.	T.	H.	M.	T.	H.	M.	T.
Brazileiros Brésiliens	171066	137389	308455	135719	145392	281111	5.788	5.574	11.362	312.573	288.355	600.928
Portuguezes Portugais	63.875	11.815	75.690	35.568	18.924	54.492	2.334	877	3.211	101.777	31.616	133.393
Italianos Italiens	9.001	3.266	12.267	7.625	4.850	12.475	522	293	815	17.148	8.409	25.557
Hespanhóes Espagnols	9.871	2.936	12.807	3.969	3.456	7.425	270	197	467	14.110	6.589	20.699
Allemães Allemands	1.411	838	2.249	97	197	294	14	18	32	1.522	1.053	2.575
Inglezes Anglais	1.068	420	1.488	98	75	173	7	3	10	1.173	498	1.671
Francezes Français	1.572	1.592	3.164	92	179	271	14	25	39	1.678	1.796	3.474
Outros Europeus Autres Européens	1.071	831	1.902	313	497	810	33	36	69	1.417	1.364	2.781
Anglo-Americanos Anglo-Américains	243	113	356	27	16	43	1	6	7	271	135	406
Hispano-Americanos Hispano-Américains	439	487	926	126	219	345	18	8	26	583	714	1.297
Turco-Arabes Turc-Arabes	770	134	904	1.090	781	1.871	34	18	52	1.894	933	2.827
Outros Asiaticos Autres Asiatiques	153	14	167	284	32	316	22	7	29	459	53	512
Africanos Africains	37	23	60	231	403	634	6	2	8	274	428	702
N. ignorada Nationalité inconnue	364	273	637	634	607	1.241	7.576	5.167	12.743	8.574	6.047	14.621
Total	260941	160131	421072	185873	175628	361501	16.639	12.231	28.870	463.453	347.990	811.443

População do Districto Federal (Population du District Fédérale)

PROFISSÕES E NACIONALIDADES (Professions et nationalités)

PROFISSÕES (PROFESSIONS)				NACIONALIDADES (NATIONALITÉS)									TOTAL		
				BRAZILEIRA (Brésilienne)			EXTRANGEIRA (Étrangère)			IGNORADA (Ignorée)					
				H.	M.	T.	H.	M.	T.	H.	M.	T.	H.	M.	T.
Producção da materia prima (Production de la matière première...	Exploração da superficie do solo (Exploitation de la surface du sol).....		Agricultura, horticultura, sylvicultura e floricultura (Agriculture, horticulture, sylviculture et jardinage).....	12.478	2.584	15.062	6.099	214	6.313	28	8	36	18.605	2.806	21.411
			Creação (Élevage).....	333	9	342	500	2	502	13	—	13	846	11	857
			Caça e pesca (Chasse et pêche).....	1.894	4	1.898	512	—	512	4	—	4	2.410	4	2.414
	Extracção de materias mineraes (Extraction de matières minérales).....		Pedreiras (Carrières).....	265	1	266	622	—	622	3	—	3	890	1	891
			Salinas (Salines).....	—	—	—	—	—	—	—	—	—	—	—	—
			Outras (Autres).....	1	—	1	1	—	1	—	—	—	2	—	2
Transformação e emprego da materia prima (Transformation et emploi de la matière première).....	Industria (Industrie)..	Industrias classificadas segundo a natureza das materias utilisadas (Industries classées suivant la nature des matières utilisées).	Textis (Textiles).....	1.300	730	2.030	624	280	904	—	—	—	1.924	1.010	2.934
			Couros, pelles, ossos e outras materias duras do reino animal (Cuirs, peaux, os et autres matières dures du règne animal).....	24	4	28	35	—	35	—	—	—	59	4	63
			Madeiras (Bois).....	701	—	701	537	1	538	2	—	2	1.240	1	1.241
			Metallurgia (Métallurgie).....	4.366	2	4.368	2.764	2	2.766	10	—	10	7.140	4	7.144
			Ceramica (Céramique).....	231	—	231	430	—	430	5	—	5	666	—	666
			Productos chimicos propriamente ditos e productos analogos (Produits chimiques proprement dits et produits analogues).....	110	—	110	62	—	62	—	—	—	172	—	172
		Industrias classificadas segundo o genero das necessidades a que se applicam (Industries classées suivant le genre des besoins auxquels elles s'appliquent)	Alimentação (Alimentation).....	1.420	232	1.652	1.867	56	1.923	10	—	10	3.297	288	3.585
			Vestuario e toilette (Habillement et toilette).....	4.653	13.008	17.661	8.853	5.124	13.977	17	55	72	13.523	18.187	31.710
			Mobiliario (Ameublement).....	560	—	560	195	1	196	—	—	—	755	1	756
			Edificação (Bâtiment).....	14.798	12	14.810	16.952	2	16.954	35	1	36	31.785	15	31.800
			Construcção dos apparelhos de transporte (Construction des appareils de transport).....	487	—	487	182	—	182	—	—	—	669	—	669
			Producção e transmissão das forças physicas (Production et transmission des forces physiques).....	3.549	—	3.549	1.649	—	1.649	103	—	103	5.301	—	5.301
			Industrias relativas ás sciencias, lettras e artes e industrias de luxo (Industries relatives aux sciences, lettres et arts et industries de luxe).....	2.800	36	2.836	876	3	879	4	—	4	3.680	39	3.719
		Industrias não classificadas (Industries non classées).....		13.305	1.889	15.194	9.920	834	10.754	67	4	71	23.292	2.727	26.019
	Transportes (Transports).....		Maritimo (Maritime).....	3.478	9	3.487	2.995	—	2.995	166	—	166	6.639	9	6.648
			Terrestre (Terrestre).....	5.516	8	5.524	8.749	3	8.752	11	—	11	14.276	11	14.287
			Correios, telegraphos e telephones (Postes, télégraphes et téléphones)..	1.568	79	1.647	219	6	225	—	—	—	1.787	85	1.872
	Commercio (Commerce).....4.		Bancos, estabelecimentos de credito, cambio e seguro (Banques, établissements de crédit, change et assurance).....	45	—	45	31	—	31	—	—	—	76	—	76
			Corretagem, commissões e consignações (Courtage, commissions et consignations).....	518	3	521	112	—	112	4	—	4	634	3	637
			Commercio propriamente dito (Commerce proprement dit).....	25.319	441	25.760	35.608	594	36.202	95	5	100	61.022	1.040	62.062
Administrações publicas e profissões liberaes (Administrations publiques et professions liberales).....	Força e segurança publicas (Force et sureté publiques).....		Exercito (Armée de terre).....	7.126	—	7.126	7	—	7	—	—	—	7.133	—	7.133
			Armada (Armée de mer).....	4.447	—	4.447	190	—	190	2	—	2	4.639	—	4.639
			Policia (Police).....	3.864	—	3.864	109	—	109	86	—	86	4.059	—	4.059
			Bombeiros (Pompiers).....	573	—	573	80	—	80	—	—	—	653	—	653
	Funccionalismo (Fonctionnalisme)		Serviços do Municipio (Services du Municipe).....	994	52	1.046	238	5	243	—	—	—	1.232	57	1.289
			Serviços da Federação (Services de la Fédération).....	10.754	28	10.782	208	—	208	3	—	3	10.965	28	10.993
			Serviços dos Estados (Services des États — anciennes *provinces*).....	60	2	62	3	—	3	—	—	—	63	2	65
			Administrações annexas (Administrations annexes).....	45	—	45	45	—	45	—	—	—	90	—	90
	Profissões liberaes (Professions libérales).....		Religiosas (Religieuses).....	192	142	334	151	111	262	3	27	30	346	280	626
			Judiciarias (Judiciaires).....	1.733	6	1.739	71	—	71	—	—	—	1.804	6	1.810
			Sanitarias (Sanitaires).....	3.039	193	3.232	435	115	550	2	—	2	3.476	308	3.784
			Magisterio (Enseignement).....	693	1.740	2.433	189	216	405	1	3	4	883	1.959	2.842
			Sciencias, lettras e artes (Sciences, lettres et arts).....	2.087	83	2.170	750	63	813	5	—	5	2.842	146	2.988
	Pessoas que vivem principalmente de suas rendas (Personnes vivant surtout de leurs revenus).....			1.188	1.037	2.225	993	301	1.294	2	1	3	2.183	1.339	3.522
Outras (Autres).....			Serviço domestico (Travail domestique).....	16.158	76.101	92.259	6.912	18.520	25.432	104	109	213	23.174	94.730	117.904
			Jornaleiros, trabalhadores braçaes, etc. (Journaliers, gens de peine, etc.)	13.383	208	13.591	15.892	123	16.015	239	88	327	29.514	419	29.933
			Profissões mal especificadas (Professions mal déterminées).....	4.462	233	4.695	1.793	70	1.863	34	3	37	6.289	306	6.595
			Classes improductivas (Classes improductives).....	19 779	7.007	26.786	757	324	1.081	13	8	21	20.549	7.339	27.888
			Profissões desconhecidas (Professions inconnues).....	15.328	28.814	44.142	4.060	6.178	10.238	6.392	4.720	11.112	25.780	39.712	65.492
			Sem profissão declarada (Sans profession déclarée) — menores de 15 annos (moins de 15 ans).....	85.786	85.860	171.646	5.247	4.785	10.032	633	335	968	91.666	90.980	182.646
			Sem profissão declarada (Sans profession déclarée) — maiores de 15 annos (plus de 15 ans).....	21.163	67.798	88.961	3.782	15.655	19.437	478	680	1.158	25 423	84.133	109.556
			Total.....	312.573	288.355	600.928	142.306	53.588	195.894	8.574	6.047	14.621	463.453	347.990	811.443

Estatistica predial e domiciliar da cidade do Rio de Janeiro em 1906

Statistique prédiale et domiciliaire de la ville de Rio de Janeiro en 1906

Numero de ordem / Numéro d'ordre	DISTRICTOS / DISTRICTS	PREDIOS / MAISONS — Que se achavam em condições de ser habitados / Qui se trouvaient en conditions d'être habitées											PREDIOS / MAISONS — Que não se achavam em condições de ser habitados / Qui ne se trouvaient pas en conditions d'être habitées					DOMICILIOS / LOGEMENTS			POPULAÇÃO / POPULATION	DENSIDADE / DENSITÉ por / par		AVENIDAS / FAMILISTÈRES Numero / Nombre		ESTALAGENS / HABITATIONS COLLECTIVES Numero / Nombre	
		TOTAL	Occupados / Occupées	Desoccupados / Vacantes	Numero de pavimentos / Nombre d'étages (rez-de-chaussée compris) Um / Un	Dois / Deux	Tres / Trois	Quatro / Quatre	Mais de quatro / Plus de quatre	Application / Application Domiciliar / Domiciliaire	Industrial / Industrielle	Publica / Publique	Mixta / Mixte	TOTAL	em / en construcção ou reconstrucção / construction ou reconstruction	demolição / demolition	ruinas / ruines	TOTAL	Particulares / Particuliers	Collectivos / En commun	TOTAL		predio / maison	domicilio / logement	TOTAL	de casas / de maisons	TOTAL	de casinhas / des maisonnettes
1	Candelaria	1.180	1.128	52	136	557	410	71	6	21	549	14	544	55	53	2	—	1.235	690	5	695	4.454	3,61	6,41	—	—	—	—
2	Santa Rita	2.350	2.208	142	1.208	857	257	25	3	1.639	153	20	396	207	112	8	87	2.557	2.343	178	2.521	45.929	17,96	18,22	8	85	13	197
3	Sacramento	2.667	2.556	111	695	1.440	495	36	1	1.271	424	15	846	220	128	28	64	2.887	2.732	182	2.914	24.612	8,52	8,45	2	32	2	56
4	S. José	1.650	1.627	23	665	616	314	47	8	1.125	84	37	381	126	72	13	41	1.776	1.813	240	2.053	42.980	24,20	20,93	1	18	5	16
5	Santo Antonio	2.659	2.545	114	1.514	937	194	10	4	2.171	56	15	303	120	48	23	49	2.779	2.726	355	3.081	38.996	14,03	12,66	27	412	10	191
6	Santa Thereza	834	805	29	487	300	37	10	—	778	6	—	21	12	4	—	8	846	1.021	14	1.035	7.971	9,44	7,72	7	62	6	34
7	Gloria	5.213	5.081	132	3.023	1.767	397	23	3	4.749	49	8	275	113	55	7	51	5.326	5.216	357	5.573	57.477	10,79	10,31	77	991	48	572
8	Lagôa	5.418	5.260	158	4.280	1.066	71	1	—	4.929	59	16	256	167	139	4	24	5.585	5.134	217	5.351	47.992	8,59	8,97	97	841	62	548
9	Gavea	1.288	1.254	34	1.160	125	3	—	—	1.211	6	6	31	14	4	—	10	1.302	1.214	68	1.282	12.570	9,65	9,80	25	323	14	116
10	Sant'Anna	2.633	2.509	124	2.068	490	66	8	1	2.168	65	12	264	141	70	3	68	2.774	2.662	223	2.885	37.266	13,43	12,90	47	466	18	274
11	Gambôa	3.295	3.223	72	2.563	652	77	3	—	2.980	54	9	180	120	33	3	84	3.415	3.329	296	3.625	42.049	12,31	11,60	39	220	25	333
12	Espirito Santo	6.157	5.948	209	5.076	1.014	62	5	—	5.586	43	5	314	101	42	—	59	6.258	5.968	192	6.160	57.682	9,22	9,36	68	540	61	667
13	S. Christovão	4.080	3.930	150	3.586	475	19	—	—	3.666	32	20	212	53	40	—	13	4.133	3.965	120	4.085	45.098	10,91	11,04	43	408	49	464
14	Engenho Velho	4.025	3.869	156	3.266	727	32	—	—	3.687	38	20	124	122	82	11	29	4.147	3.747	136	3.883	37.695	9,09	9,71	73	546	41	390
15	Andarahy	5.750	5.620	130	5.206	534	10	—	—	5.423	171	26	—	67	46	2	19	5.817	5.617	76	5.693	48.556	8,35	8,53	113	991	42	380
16	Tijuca	918	879	39	747	167	4	—	—	802	1	13	63	15	8	—	7	933	841	18	859	7.708	8,26	8,97	7	91	2	17
17	Engenho Novo	3.040	2.961	79	2.760	278	2	—	—	2.740	11	8	202	34	19	—	15	3.074	2.966	39	3.005	28.422	9,25	9,46	37	335	11	120
18	Meyer	4.169	4.017	152	3.907	258	3	—	1	3.891	18	33	75	53	26	—	27	4.222	4.162	62	4.224	34.476	8,16	8,16	18	145	17	111
19	Inhaúma	8.989	8.790	199	8.907	81	1	—	—	8.423	41	13	313	54	19	1	34	9.043	8.810	188	8.998	67.478	7,46	7,50	90	589	1	8
20	Irajá	4.207	4.133	74	4.204	2	1	—	—	4.125	2	5	1	34	25	2	7	4.241	4.179	21	4.200	27.406	6,46	6,52	22	89	16	69
21	Jacarépaguá	1.707	1.662	45	1.682	23	—	—	—	1.649	2	2	9	20	12	—	8	1.727	1.659	2	1.661	14.980	8,67	9,02	1	7	—	—
22	Campo Grande	4.030	3.893	137	4.010	19	1	—	—	3.803	15	10	65	68	47	2	19	4.098	3.887	18	3.905	31.248	7,62	8,00	3	21	—	—
23	Guaratiba	2.786	2.780	6	2.784	2	—	—	—	2.771	—	2	7	2	2	—	—	2.788	2.867	1	2.868	17.928	6,43	6,25	—	—	—	—
24	Santa Cruz	1.899	1.848	51	1.880	19	—	—	—	1.834	2	4	8	4	4	—	—	1.903	1.829	15	1.844	15.380	8,08	8,34	—	—	—	—
25	Ilhas	1.452	1.349	103	1.432	17	3	—	—	1.249	58	8	34	57	19	—	38	1.509	1.268	18	1.286	8.982	5,95	6,98	—	—	—	—
	Somma	82.396	79.875	2.521	67.246	12.425	2.459	239	27	72.691	1.939	321	4.924	1.979	1.109	109	761	84.375	80.645	3.041	83.686	805.335	9,54	9,62	805	7.212	443	4.563

OBSERVAÇÃO—Não está incluida a população maritima, representada por 6.108 habitantes

OBSERVATION—Dans ce tableau n'est pas comprise la population maritime, laquelle monte à 6.108 habitants.

INDICE

PAGS.

Decretos e Instrucções

Decreto n. 1.088, de 6 de Junho de 1906 — Providencia sobre a abertura de um credito de 170:000$000 com applicação aos trabalhos do recenseamento da população do Districto Federal VII

Decreto n. 607, de 13 de Junho de 1906 — Manda proceder ao recenseamento da população do Districto Federal no dia 20 de Setembro do corrente anno e dá outras providencias VIII

Decreto n. 610, de 19 de Junho de 1906 — Dá instrucções á execução do decreto n. 607, de 13 de Junho do corrente anno, que manda proceder ao recenseamento da população do Districto Federal IX

Instrucções para o serviço das Commissões Censitarias Seccionaes XIII

Instrucções aos recenseadores XIV

Instrucções sobre o modo de encher a lista censitaria XVII

Commissões censitarias

Commissão central XXII

Commissões seccionaes XXIII

Historico do Rio de Janeiro ..... XXXI a LXI

Recenseamento da População do Rio de Janeiro em 1906

Introducção ..... 3 a 12

População do Rio de Janeiro em 1906 13

Distribuição dos habitantes do Rio de Janeiro pelas zonas urbana e suburbana — Densidade por kilometro quadrado 18

Densidade predial e domiciliaria 31

Distribuição da população por sexo 36

Distribuição da população por edades 45

Distribuição da população por estado civil 87

Distribuição da população por profissões 99

Distribuição da população pelo gráo de instrucção 107

Distribuição da população por nacionalidade 115

Historico dos centenarios ..... 147 a 172

Quadros censitarios

Districto Municipal da Candelaria — Estado civil e edade 174

» » » » — Gráo de instrucção por sexo e edade 175

» » » » — Edade e nacionalidade ..... 176 e 177

» » » » — Estado civil e nacionalidade 178

» » » » — Gráo de instrucção por sexo e nacionalidade .. 179

» » » » — Profissões e nacionalidades ..... 180 e 181

Districto Municipal de Santa Rita — Estado civil e edade 182

» » » » » — Gráo de instrucção por sexo e edade 183

» » » » » — Edade e nacionalidade ..... 184 e 185

» » » » » — Estado civil e nacionalidade 186

» » » » » — Gráo de instrucção por sexo e nacionalidade .. 187

» » » » » — Profissões e nacionalidades ..... 188 e 189

Quadros censitarios

	PAGS.
Districto Municipal do Sacramento — Estado civil e edade	190
» » » » — Gráo de instrucção por sexo e edade	191
» » » » — Edade e nacionalidade	192 e 193
» » » » — Estado civil e nacionalidade	194
» » » » — Gráo de instrucção por sexo e nacionalidade	195
» » » » — Profissões e nacionalidades	196 e 197
Districto Municipal de S. José — Estado civil e edade	198
» » » » — Gráo de instrucção por sexo e edade	199
» » » » — Edade e nacionalidade	200 e 201
» » » » — Estado civil e nacionalidade	202
» » » » — Gráo de instrucção por sexo e nacionalidade	203
» » » » — Profissões e nacionalidades	204 e 205
Districto Municipal de Santo Antonio — Estado civil e edade	206
» » » » » — Gráo de instrucção por sexo e edade	207
» » » » » — Edade e nacionalidade	208 e 209
» » » » » — Estado civil e nacionalidade	210
» » » » » — Gráo de instrucção por sexo e nacionalidade	211
» » » » » — Profissões e nacionalidades	212 e 213
Districto Municipal de Santa Thereza — Estado civil e edade	214
» » » » » — Gráo de instrucção por sexo e edade	215
» » » » » — Edade e nacionalidade	216 e 217
» » » » » — Estado civil e nacionalidade	218
» » » » » — Gráo de instrucção por sexo e nacionalidade	219
» » » » » — Profissões e nacionalidades	220 e 221
Districto Municipal da Gloria — Estado civil e edade	222
» » » » — Gráo de instrucção por sexo e edade	223
» » » » — Edade e nacionalidade	224 e 225
» » » » — Estado civil e nacionalidade	226
» » » » — Gráo de instrucção por sexo e nacionalidade	227
» » » » — Profissões e nacionalidades	228 e 229
Districto Municipal da Lagôa — Estado civil e edade	230
» » » » — Gráo de instrucção por sexo e edade	231
» » » » — Edade e nacionalidade	232 e 233
» » » » — Estado civil e nacionalidade	234
» » » » — Gráo de instrucção por sexo e nacionalidade	235
» » » » — Profissões e nacionalidades	236 e 237
Districto Municipal da Gavea — Estado civil e edade	238
» » » » — Gráo de instrucção por sexo e edade	239
» » » » — Edade e nacionalidade	240 e 241
» » » » — Estado civil e nacionalidade	242
» » » » — Gráo de instrucção por sexo e nacionalidade	243
» » » » — Profissões e nacionalidades	244 e 245
Districto Municipal de Sant'Anna — Estado civil e edade	246
» » » » — Gráo de instrucção por sexo e edade	247
» » » » — Edade e nacionalidade	248 e 249
» » » » — Estado civil e nacionalidade	250
» » » » — Gráo de instrucção por sexo e nacionalidade	251
» » » » — Profissões e nacionalidades	252 e 253
Districto Municipal da Gambôa — Estado civil e edade	254
» » » » — Gráo de instrucção por sexo e edade	255
» » » » — Edade e nacionalidade	256 e 257
» » » » — Estado civil e nacionalidade	258
» » » » — Gráo de instrucção por sexo e nacionalidade	259
» » » » — Profissões e nacionalidades	260 e 261
Districto Municipal do Espirito Santo — Estado civil e edade	262
» » » » » — Gráo de instrucção por sexo e edade	263
» » » » » — Edade e nacionalidade	264 e 265
» » » » » — Estado civil e nacionalidade	266
» » » » » — Gráo de instrucção por sexo e nacionalidade	267
» » » » » — Profissões e nacionalidades	268 e 269

Quadros censitarios

	PAGS.
Districto Municipal de S. Christovão — Estado civil e edade	270
» » » » — Gráo de instrucção por sexo e edade	271
» » » » — Edade e nacionalidade	272 e 273
» » » » — Estado civil e nacionalidade	274
» » » » — Gráo de instrucção por sexo e nacionalidade	275
» » » » — Profissões e nacionalidades	276 e 277
Districto Municipal do Engenho Velho — Estado civil e edade	278
» » » » » — Gráo de instrucção por sexo e edade	279
» » » » » — Edade e nacionalidade	280 e 281
» » » » » — Estado civil e nacionalidade	282
» » » » » — Gráo de instrucção por sexo e nacionalidade	283
» » » » » — Profissões e nacionalidades	284 e 285
Districto Municipal do Andarahy — Estado civil e edade	286
» » » » — Gráo de instrucção por sexo e edade	287
» » » » — Edade e nacionalidade	288 e 289
» » » » — Estado civil e nacionalidade	290
» » » » — Gráo de instrucção por sexo e nacionalidade	291
» » » » — Profissões e nacionalidades	292 e 293
Districto Municipal da Tijuca — Estado civil e edade	294
» » » » — Gráo de instrucção por sexo e edade	295
» » » » — Edade e nacionalidade	296 e 297
» » » » — Estado civil e nacionalidade	298
» » » » — Gráo de instrucção por sexo e nacionalidade	299
» » » » — Profissões e nacionalidades	300 e 301
Districto Municipal do Engenho Novo — Estado civil e edade	302
» » » » » — Gráo de instrucção por sexo e edade	303
» » » » » — Edade e nacionalidade	304 e 305
» » » » » — Estado civil e nacionalidade	306
» » » » » — Gráo de instrucção por sexo e nacionalidade	307
» » » » » — Profissões e nacionalidades	308 e 309
Districto Municipal do Meyer — Estado civil e edade	310
» » » » — Gráo de instrucção por sexo e edade	311
» » » » — Edade e nacionalidade	312 e 313
» » » » — Estado civil e nacionalidade	314
» » » » — Gráo de instrucção por sexo e nacionalidade	315
» » » » — Profissões e nacionalidades	316 e 317
Districto Municipal de Inhaúma — Estado civil e edade	318
» » » » — Gráo de instrucção por sexo e edade	319
» » » » — Edade e nacionalidade	320 e 321
» » » » — Estado civil e nacionalidade	322
» » » » — Gráo de instrucção por sexo e nacionalidade	323
» » » » — Profissões e nacionalidades	324 e 325
Districto Municipal de Irajá — Estado civil e edade	326
» » » » — Gráo de instrucção por sexo e edade	327
» » » » — Edade e nacionalidade	328 e 329
» » » » — Estado civil e nacionalidade	330
» » » » — Gráo de instrucção por sexo e nacionalidade	331
» » » » — Profissões e nacionalidades	332 e 333
Districto Municipal de Jacarépaguá — Estado civil e edade	334
» » » » — Gráo de instrucção por sexo e edade	335
» » » » — Edade e nacionalidade	336 e 337
» » » » — Estado civil e nacionalidade	338
» » » » — Gráo de instrucção por sexo e nacionalidade	339
» » » » — Profissões e nacionalidades	340 e 341
Districto Municipal de Campo Grande — Estado civil e edade	342
» » » » » — Gráo de instrucção por sexo e edade	343
» » » » » — Edade e nacionalidade	344 e 345
» » » » » — Estado civil e nacionalidade	346
» » » » » — Gráo de instrucção por sexo e nacionalidade	347
» » » » » — Profissões e nacionalidades	348 e 349

Quadros censitarios

	PAGS.
Districto Municipal de Guaratiba — Estado civil e edade	350
» » » » — Gráo de instrucção por sexo e edade	351
» » » » — Edade e nacionalidade	352 e 353
» » » » — Estado civil e nacionalidade	354
» » » » — Gráo de instrucção por sexo e nacionalidade	355
» » » » — Profissões e nacionalidades	356 e 357
Districto Municipal de Santa Cruz — Estado civil e edade	358
» » » » » — Gráo de instrucção por sexo e edade	359
» » » » » — Edade e nacionalidade	360 e 361
» » » » » — Estado civil e nacionalidade	362
» » » » » — Gráo de instrucção por sexo e nacionalidade	363
» » » » » — Profissões e nacionalidades	364 e 365
Districto Municipal das Ilhas — Estado civil e edade	366
» » » » — Gráo de instrucção por sexo e edade	367
» » » » — Edade e nacionalidade	368 e 369
» » » » — Estado civil e nacionalidade	370
» » » » — Gráo de instrucção por sexo e nacionalidade	371
» » » » — Profissões e nacionalidades	372 e 373
População maritima — Estado civil e edade	374
» » — Gráo de instrucção por sexo e edade	375
» » — Edade e nacionalidade	376 e 377
» » — Estado civil e nacionalidade	378
» » — Gráo de instrucção por sexo e nacionalidade	379
» » — Profissões e nacionalidades	380 e 381
População do Districto Federal — Estado civil e edade	382
» » » » — Gráo de instrucção por sexo e edade	383
» » » » — Edade e nacionalidade	384 e 385
» » » » — Estado civil e nacionalidade	386
» » » » — Gráo de instrucção por sexo e nacionalidade	387
» » » » — Profissões e nacionalidades	388 e 389
Estatistica predial e domiciliar da cidade do Rio de Janeiro em 1906	390 e 391

Graphicos (intercalados no texto)

— Em 1.000 habitantes do Rio de Janeiro quantos homens e quantas mulheres? 41
— Em 1.000 habitantes, em 1.000 brazileiros e em 1.000 extrangeiros, quantos solteiros, casados e viuvos? 93
— Em 1.000 habitantes quantos homens e quantas mulheres sabem e não sabem ler? 110
— Em 1.000 brazileiros e em 1.000 extrangeiros quantos homens e quantas mulheres sabem e não sabem ler? 111
— Em 1.000 habitantes quantos brazileiros e quantos extrangeiros (homens e mulheres); em 1.000 brazileiros e em 1.000 extrangeiros quantos homens e quantas mulheres? 121
— Em 1.000 homens e em 1.000 mulheres quantos brazileiros e quantos extrangeiros? 125

Diagrammas e cartogrammas

— Modelo das cartolinas empregadas na apuração.
— Diagrammas relativos aos trabalhos das tres turmas de apuração.
— Area e densidade da população nos districtos municipaes por kilometro.
— Plantas topographicas dos 25 districtos municipaes.

Photogravuras

— Panorama do Rio de Janeiro.
— Retrato do Dr. Francisco Pereira Passos.
— Pedra da Gavea e Entrada da barra (vista do lado de dentro).
— Vistas de dous trechos da cidade do Rio de Janeiro.
— Palacio Monroe — Conselho Municipal — Caixa de Amortisação — Escola Polytechnica — Secretaria de Estado da Industria, Viação e Obras Publicas.
— Dous edificios da Avenida Central — Palacio do Governo.
— Estrada de Ferro do Corcovado — Alto do Corcovado (chapéo de sol).
— Santa Casa de Misericordia — Syllogeu Brazileiro.

Photogravuras
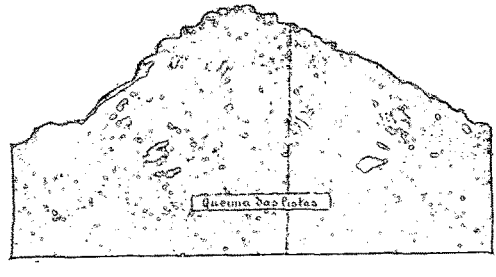
— Avenida Beira-Mar (Praia de Botafogo) — Praia de Copacabana (Leme).
— Praça Quinze de Novembro — Avenida Central.
— Dois edificios da Avenida Central — Theatro Municipal.
— Estatua do Duque de Caxias.
— Duas vistas do Jardim da Praça da Republica.
— Duas vistas do Passeio Publico.
— Dea Palmaris — Monumento a Frei Leandro — Victoria Régia — Mimusops (Jardim Botanico) — Cascata e lago (Jardim da Praça da Republica).
— Monumento Dea Palmaris — Templo de Nice — Primeira estatua fundida no Brazil (Jardim Botanico).
— Estação da Estrada de Ferro Corcovado (Laranjeiras) — Estrada de Ferro do Corcovado (Ponte do Sylvestre).
— Estrada e caminho das furnas da Tijuca.
— Excelsior e Gruta de Paulo e Virginia (Tijuca).
— Jardim do Alto da Boa Vista (Tijuca).
— Direcção Geral de Saude do Exercito — Casa da Moeda — Estrada de Ferro Central do Brazil — Palacio da Prefeitura do Districto Federal — Escola Normal.
— Duas vistas da Avenida Central.
— Serviço do Povoamento do Solo — Estação da C. F. C. Jardim Botanico — Outros predios da Avenida Central.
— Duas vistas da Avenida Central.
— Um trecho da Avenida Central.
— Rua Sete de Setembro (Esquina da Avenida Central).
— Caixa de Amortisação — Imprensa Nacional.
— Repartição Geral dos Correios (Rua Primeiro de Março).
— Duas vistas da rua Visconde de Inhaúma.
— Um trecho da rua Uruguayana.
— Praças José de Alencar e da Gloria.
— Dispensario da Liga Brazileira contra a Tuberculose.
— Inspectoria de Mattas e Jardins (Jardim da Praça da Republica) — Escola Municipal Prudente de Moraes (Villa Izabel).
— Um edificio da Avenida Central (esquina da rua Sete de Setembro).
— Igreja de S. Francisco de Paula.
— Edificio do JORNAL DO COMMERCIO.
— Edificio do O PAIZ.
— Escolas Municipaes Gonçalves Dias, Tiradentes, Benjamin Constant, Rodrigues Alves, Affonso Penna e Estacio de Sá.
— Edificio do JORNAL DO BRAZIL.
— Escola Nacional de Bellas Artes e estatua de João Caetano — Matriz da Gloria — Fundição Indigena (Rua Camerino) — Internato do Gymnasio Nacional — Igreja da Immaculada Conceição (Praia de Botafogo) — Asylo Gonçalves de Araujo.
— Um edificio da Avenida Central (Casa Guinle).
— Um edificio da Avenida Central (estylo Mourisco).
— A Equitativa dos Estados Unidos do Brazil.