Ministério do Planejamento, Orçamento e Gestão
Instituto Brasileiro de Geografia e Estatística – IBGE
Diretoria de Pesquisas
Coordenação de Trabalho e Rendimento
Coordenação de Métodos e Qualidade

Textos para discussão
Diretoria de Pesquisas
número 22

Estimação de intervalos de confiança para estimadores de diferenças temporais na Pesquisa Mensal de Emprego

Maurício Franca Lila
Marcos Paulo Soares de Freitas

Rio de Janeiro
2007

Instituto Brasileiro de Geografia e Estatística - IBGE
Av. Franklin Roosevelt, 166 - Centro - 20021-120 - Rio de Janeiro, RJ - Brasil

ISSN 1518-675X **Textos para discussão. Diretoria de Pesquisas**
Divulga estudos e outros trabalhos técnicos desenvolvidos pelo IBGE ou em conjunto com outras instituições, bem como resultantes de consultorias técnicas e traduções consideradas relevantes para disseminação pelo Instituto. A série está subdividida por unidade organizacional e os textos são de responsabilidade de cada área específica.

ISBN 978-85-240-3955-3

© IBGE. 2007

Impressão

Gráfica Digital/Centro de Documentação e Disseminação de Informações - CDDI/IBGE, em 2007.

Capa

Gerência de Criação/CDDI

Lila, Maurício Franca
Estimação de intervalos de confiança para estimadores de diferenças temporais na Pesquisa Mensal de Emprego / Maurício Franca Lila, Marcos Paulo Soares de Freitas. - Rio de Janeiro: IBGE, Coordenação de Trabalho e Rendimento, Coordenação de Métodos e Qualidade, 2007.
p. - (Textos para discussão. Diretoria de Pesquisas, ISSN 1518-675X ; n.22)

Inclui bibliografia.
ISBN 978-85-240-3955-3

1. Levantamentos ocupacionais – Brasil - Avaliação .2. Controle de qualidade Métodos estatísticos. 3. Confiabilidade (Probabilidades). 4. Trabalho – Brasil – Estatística. 5. Brasil – Ocupações – Estatística. I. Freitas, Marcos Paulo Soares de. II. IBGE. Coordenação de Trabalho e Rendimento. III. IBGE. Coordenação de Métodos e Qualidade. IV. Título. V. Série.

Gerência de Biblioteca e Acervos Especiais CDU 311.21:311.5PME
RJ/2007-10 ECO

Impresso no Brasil / Printed in Brazil

Sumário

APRESENTAÇÃO 5

INTRODUÇÃO 7

A PESQUISA MENSAL DE EMPREGO 7

A LINEARIZAÇÃO DE TAYLOR NO PROCESSO DE ESTIMAÇÃO DE VARIÂNCIA. 9

ESTIMADOR DA VARIÂNCIA DO ESTIMADOR DA DIFERENÇA DE TOTAIS OBTIDOS CONSIDERANDO PÓS-ESTRATIFICAÇÃO PARA CADA UMA DAS SEIS REGIÕES METROPOLITANAS. 10

ESTIMADOR DA VARIÂNCIA DO ESTIMADOR DA DIFERENÇA DE TOTAIS E RAZÕES OBTIDOS CONSIDERANDO PÓS-ESTRATIFICAÇÃO PARA O CONJUNTO DAS SEIS REGIÕES METROPOLITANAS. 13

INTERVALOS DE CONFIANÇA. 16

APLICAÇÃO 17

RESUMO DOS RESULTADOS 19

BIBLIOGRAFIA 21

ANEXO 1 23

ANEXO 2 93

Apresentação

Este documento contém a descrição da metodologia adotada para calcular os intervalos de confiança da diferença entre duas estimativas de um mesmo fenômeno em dois momentos no tempo, usada para análise dos indicadores calculados com os dados da Pesquisa Mensal de Emprego. Ele foi escrito em 2003, quando teve início a utilização de intervalos de confiança na análise de dados da PME, sendo que na época em que o trabalho foi realizado, um dos autores pertencia à equipe da Coordenação de Trabalho e Rendimento - Coren e o outro pertencia à Coordenação de Métodos e Qualidade - Comeq. Atualmente, ambos estão lotados na Comeq e continuam realizando trabalhos em conjunto com outros técnicos daquela coordenação, uma vez que o trabalho em parceira é uma das principais formas de trabalho da unidade de metodologia.

Este documento substitui uma versão preliminar que estava disponível na página da Internet do IBGE, desde 2003, junto com outros documentos referentes à Pesquisa Mensal de Emprego.

Uma documentação mais estruturada com possibilidade de divulgação mais abrangente, como é o caso da série Textos para Discussão da Diretoria de Pesquisas, é importante para permitir a aplicação da mesma metodologia com resultados de outras pesquisas contínuas da própria diretoria e essa é a motivação principal para esta publicação, apesar do tempo transcorrido desde o início de sua utilização na Pesquisa Mensal de Emprego do IBGE.

Márcia Quintslr
Coordenação de Trabalho e Rendimento
Sonia Albieri
Coordenação de Métodos e Qualidade

Introdução

O objetivo deste trabalho foi fornecer informações estatísticas a respeito de um conjunto de indicadores da Pesquisa Mensal de Emprego que pudessem sustentar indicações de mudanças na conjuntura econômica.

A metodologia utilizada consiste em calcular intervalos de confiança para a diferença temporal para um determinado conjunto de indicadores provenientes da pesquisa, para cada região metropolitana isoladamente e para o conjunto das seis.

A questão de diferenças entre estimadores de taxas para uma determinada Região Metropolitana foi tratada por Corrêa, Freitas e Silva (2001), mostrando que conclusões equivocadas haviam sido feitas devido ao fato de se ignorar o processo de amostragem da pesquisa no momento de realizar análises acerca dos resultados da taxa de desocupação.

Neste estudo foram calculados intervalos de confiança para diferenças entre estimativas de 41 indicadores, considerando intervalos de tempo mensais, trimestrais e semestrais da pesquisa.

Primeiramente será descrito o processo de estimação de diferenças entre totais para uma dada região metropolitana. Posteriormente será abordado o tema de estimação de diferenças entre taxas para o conjunto das seis Regiões Metropolitanas da pesquisa.

A Pesquisa Mensal de Emprego

A Pesquisa Mensal de Emprego (PME) é uma pesquisa por amostra de unidades domiciliares que produz indicadores referentes ao mercado de trabalho com periodicidade mensal para a área urbana de um conjunto de seis regiões metropolitanas(Recife, Salvador, Belo Horizonte, Rio de Janeiro, São Paulo e Porto Alegre) e para cada região isoladamente. A população alvo da pesquisa é constituída por pessoas com 10 anos ou mais de idade.

A PME adota um plano amostral estratificado e conglomerado em um ou dois estágios de seleção dependendo do estrato de seleção.

A estratificação na PME ocorre em duas etapas geográficas, a primeira estratifica as unidades primárias de amostragem por Região Metropolitana da pesquisa, A segunda etapa

de estratificação ocorre dentro de cada Região Metropolitana é feita a estratificação das unidades de amostragem por municípios ou pseudo-municípios[1].

As unidades primárias de amostragem são os setores censitários que correspondem a unidade de controle cadastral formada por área contínua, situada em um único quadro urbano ou rural. No caso desta pesquisa são selecionados somente os setores urbanos. A seleção das unidades primárias de amostragem é feita através de amostragem sistemática proporcional ao total de domicílios ocupados encontrados no setor censitário, na ocasião do Censo Demográfico 2000.

Após a seleção dos setores censitários é feita então por meio de amostragem sistemática simples, a seleção das unidades secundárias de amostragem que são os domicílios.

A metodologia de coleta utilizada na PME pesquisa um domicílio por 4 meses consecutivos, após este período o domicílio permanece oito meses sem ser investigado, e volta a ser pesquisado após este período por mais quatro meses, sendo excluído definitivamente da amostra da pesquisa.

A amostra mensal da PME é subdividida em 8 grupos de rotação, onde 25% da amostra de domicílios é substituída a cada mês, seguindo um esquema de grupos de rotação e painéis, onde cada painel corresponde a um conjunto de domicílios e cada grupo de rotação corresponde a um conjunto de setores censitários selecionados.

Com o objetivo de controlar os crescimentos significativos de unidades domiciliares em certos setores censitários da amostra, o que pode ocorrer ao longo da década, é realizado o cadastro de ”novas construções”, que identifica esses crescimentos para que se possa dar um tratamento diferenciado a estas partes.

O universo de novas construções é estratificado por município, sendo cada domicílio selecionado segundo a fração amostral adotada para a área correspondente.

O quadro 1 mostra as frações amostrais adotadas para cada área de abrangência da pesquisa.

Quadro 1 – Fração amostral da PME por área de abrangência da pesquisa

Área de abrangência	Fração amostral
Recife	1/200
Salvador	1/200
Belo Horizonte	1/200
Rio de Janeiro	1/500
São Paulo	1/700
Porto Alegre	1/200

Fonte: Pesquisa Mensal de Emprego, Série Relatórios Metodológicos, IBGE.

[1] Correspondem a agregados de municípios de menor porte criados de maneira que um número mínimo de unidades de amostragem sejam selecionadas dentro de cada estrato de seleção da pesquisa.

O fator de ponderação da pesquisa é corrigido pelo tratamento de não resposta.

Para evitar que domicílios localizados em áreas onde a taxa de não entrevista havia sido alta recebessem um peso muito alto, foi estabelecido que o fator de ponderação não poderia ultrapassar 5 vezes o valor da fração amostral adotada para a área correspondente. A pesquisa também utiliza a projeção de população para atualizar suas estimativas.

As estimativas de variância para os resultados da PME são obtidos através do método do Ultimate Cluster, também conhecido como método do Conglomerado Primário (Cochran, p.307) utilizando estimadores de razão.

A Linearização de Taylor no processo de estimação de variância.

Como as quantidades de interesse na PME são obtidas através de estimadores de razão obtido por valores estimados através do processo de expansão da amostra, não existe uma formula exata para as variâncias destas quantidades. No entanto pode–se obter uma aproximação da variância de uma razão através de Linearização de Taylor. Este método consiste em definir uma variável linearizada z e aproximar a variância da estatística amostral de interesse pela variância dos valores z sob o plano amostral utilizado para a seleção da amostra.

Sejam $F(X,Y) = \frac{Y}{X} = R$ (3.1) e $F(\hat{X},\hat{Y}) = \frac{\hat{Y}}{\hat{X}} = \hat{R}$ (3.2).

Onde R representa a razão entre duas quantidades de interesse da pesquisa. O estimador $\hat{R}$ pode ser escrito da seguinte forma:

$$\hat{R} = F(X,Y)\partial F_x(X,Y)(\hat{X} - X) + F(X,Y)\partial F_y(X,Y)(\hat{Y} - Y) + \text{termos de ordem superior} \qquad (3.3)$$

$$\hat{R} \cong F(X,Y)\partial F_x(X,Y)(\hat{X} - X) + F(X,Y)\partial F_y(X,Y)(\hat{Y} - Y) \qquad (3.4)$$

O erro quadrático médio de $\hat{R}$ é determinado através de :

$$EQM(\hat{R}) = \left[\hat{R} - F(X,Y)\right]^2 \qquad (3.5)$$

$$\begin{aligned}\left[\hat{R} - F(X,Y)\right]^2 \cong\ & \left(\partial F_x(X,Y)\right)^2 V(\hat{X}) + \left(\partial F_y(X,Y)\right)^2 V(\hat{Y}) \\ & + 2\left(\partial F_x(X,Y)\right)\left(\partial F_y(X,Y)\right) COV(\hat{X},\hat{Y})\end{aligned} \qquad (3.6)$$

Fazendo $\hat{Z} = (\partial F_x(X,Y))\hat{X} + (\partial F_y(X,Y))\hat{Y}$ (3.7), tem-se:

$$EQM(\hat{R}) \cong V\left[(\partial F_x(X,Y))\hat{X} + (\partial F_y(X,Y))\hat{Y}\right] = V(\hat{Z}) \qquad (3.8)$$

Portanto para estimar a variância da razão $\hat{R}$ torna-se necessário a construção da variável $\hat{Z}$ como foi descrito anteriormente.

Estimador da variância do estimador da diferença de totais obtidos considerando pós-estratificação para cada uma das seis Regiões metropolitanas.

O estimador natural do desenho para o total de uma determinada característica de interesse na pesquisa pode ser descrito através do seguinte estimador:

$$\hat{Y}_g^t = \sum_{h=1}^{H_g}\sum_{i=1}^{n_{gh}}\sum_{j=1}^{m_{ghi}}\sum_{k=1}^{m_{ghij}}\frac{1}{f_g}y_{ghijk} = \sum_{h=1}^{H_g}\frac{1}{n_{gh}}\sum_{i=1}^{n_{gh}}\frac{1}{p_{ghi}}\frac{M_{ghi}}{m_{ghi}}\sum_{j=1}^{m_{ghi}}\sum_{k=1}^{m_{ghij}}\frac{1}{f_g}y_{ghijk} \qquad (4.1)$$

Onde:

f_g corresponde a fração de amostragem utilizada numa determinada Região Metropolitana *g;*

H_g corresponde ao número de estratos de seleção na Região Metropolitana *g;*

n_{gh} é o número de setores selecionados no *h*-ésimo estrato de seleção da Região Metropolitana *g;*

m_{ghi} é o número de domicílios selecionados na amostra no *i*-ésimo setor censitário do *h*-ésimo estrato de seleção da Região Metropolitana *g;*

m_{ghij} é o número de indivíduos selecionados na amostra, no *j*-ésimo domicílio no *i*-ésimo setor censitário do *h*-ésimo estrato de seleção da Região Metropolitana *g;*

M_{ghi} é o número de domicílios (ocupados + fechados + vagos + ocasionais + unidades de habitação em domicílios coletivos) contabilizados através da listagem atualizada no *i*-ésimo setor censitário do *h*-ésimo estrato de seleção da Região Metropolitana *g;*

$p_{ghi} = \dfrac{M^{o}_{ghi}}{M^{o}_{gh}}$ que corresponde ao tamanho relativo do *i*-ésimo setor, no *h*-ésimo estrato da Região Metropolitana *g*, na ocasião do Censo Demográfico de 2000.

y_{ghijk} corresponde ao valor da variável de interesse y para k-ésima pessoa no j-domicílio no ésimo setor censitário do *h*-ésimo estrato de seleção da Região Metropolitana *g;*

Como a pesquisa utiliza o estimador combinado de razão, o estimador do total com calibração pela população projetada para o instante de tempo é descrito da seguinte maneira:

$$\hat{Y}_{rg}^{t} = \hat{Y}_{g}^{t} \frac{P_{g}^{t}}{\hat{P}_{g}^{t}} \tag{4.2}$$

Portanto, a diferença entre dois totais para dois instantes distintos de tempo, pode ser obtida a partir da seguinte equação:

$$\hat{Y}_{rg}^{t} - \hat{Y}_{rg}^{t-k} = \hat{Y}_{g}^{t} \frac{P_{g}^{t}}{\hat{P}_{g}^{t}} - \hat{Y}_{g}^{t-k} \frac{P_{g}^{t-k}}{\hat{P}_{g}^{t-k}} \tag{4.3}$$

Onde o respectivo estimador de variância desta quantidade é dado por:

$$\hat{V}\left(\hat{Y}_{rg}^{t} - \hat{Y}_{rg}^{t-k}\right) = \hat{V}\left(\hat{Y}_{rg}^{t}\right) + \hat{V}\left(\hat{Y}_{rg}^{t-k}\right) - 2COV\left(\hat{Y}_{rg}^{t}, \hat{Y}_{rg}^{t-k}\right) \tag{4.4}$$

Neste caso o estimador de variância $\hat{V}\left(\hat{Y}_{rg}^{t}\right)$é obtido através de uma aproximação pelo Método de Linearização de Taylor, sendo o mesmo processo válido para o cálculo da parcela de covariância.

Por analogia ao processo descrito na seção 3 temos:

$$\hat{Y}_{rg}^{t} = \hat{Y}_{g}^{t} \frac{P_{g}^{t}}{\hat{P}_{g}^{t}} = F(\hat{Y}_{g}^{t}, \hat{P}_{g}^{t}) \tag{4.5}$$

Onde as derivadas parciais em relação a cada variável correspondem a:

$$\frac{\partial F(\hat{Y}_{g}^{t}, \hat{P}_{g}^{t})}{\partial \hat{Y}_{g}^{t}} = \frac{P_{g}^{t}}{\hat{P}_{g}^{t}} \tag{4.6}$$

$$\frac{\partial F(\hat{Y}_{g}^{t}, \hat{P}_{g}^{t})}{\partial \hat{P}_{g}^{t}} = -\hat{Y}_{g}^{t} \frac{P_{g}^{t}}{\left(\hat{P}_{g}^{t}\right)^{2}} \tag{4.7}$$

Portanto neste caso a variável linearizada z_{ghijk}^{t} assume o seguinte valor:

$$z_{ghijk}^{t} = \left(\frac{P_g^t}{\hat{P}_g^t} y_{ghijk} - \hat{Y}_g^t \frac{P_g^t}{\left(\hat{P}_g^t\right)^2} P_{ghijk} \right) w_{ghijk} \tag{4.8}$$

Onde w_{ghijk} corresponde ao fator de expansão da k-ésima pessoa no j-domicílio no ésimo setor censitário do h-ésimo estrato de seleção da Região Metropolitana g;

Assumindo, $\hat{R}_g^t = \frac{\hat{Y}_g^t}{\hat{P}_g^t}$ temos a seguinte expressão alternativa para (4.8).

$$z_{ghijk}^{t} = P_g^t \left(\frac{y_{ghijk} - \hat{R}_g^t P_{ghijk}}{\hat{P}_g^t} \right) w_{ghijk} \,. \tag{4.9}$$

Portanto a variância da diferença entre dois totais obtidos em cada Região Metropolitana da pesquisa entre instantes de tempo distintos pode ser representada por:

$$\begin{aligned} \hat{V}\left(\hat{Y}_{r\,g}^{\;t} - \hat{Y}_{r\,g}^{\;t-k}\right) \cong & \sum_{h=i}^{H_g} \sum_{i=1}^{n_{gh}^t} \frac{n_{gh}^t \left(z_{ghi}^t - \bar{z}_{gh}^t\right)^2}{n_{gh}^t - 1} + \\ & + \sum_{h=1}^{H_g} \sum_{i=1}^{n_{gh}^{t-k}} \frac{n_{gh}^{t-k} \left(z_{ghi}^{t-k} - \bar{z}_{gh}^{t-k}\right)^2}{n_{gh}^{t-k} - 1} - 2 \sum_{h=1}^{H_g} \sum_{i=1}^{n_{gh}^*} \frac{n_{gh}^* \left(z_{ghi}^{t*} - \bar{z}_{gh}^{t*}\right)\left(z_{ghi}^{(t-k)*} - \bar{z}_{gh}^{(t-k)*}\right)}{n_{gh}^* - 1} \end{aligned} \tag{4.10}$$

Onde:

$$z_{ghi}^{t} = \sum_{j=1}^{m_{ghi}} \sum_{k=1}^{m_{ghij}} z_{ghijk}^{t} \tag{4.11}$$

$$\bar{z}_{gh}^{t} = \frac{1}{n_{gh}^t} \sum_{j=1}^{n_{hi}} z_{ghi}^{t} \tag{4.12}$$

z_{ghi}^{t*} representa o valor da variável z no instante t que possui um par ordenado no instante t-k e n_{gh}^* é o número de pares ordenados na RM g.

Se o indicador de interesse for a diferença de duas razões, basta reescrever a equação (4.9), eliminando a parcela P_g^t e utilizar o mesmo estimador de variância (4.11) como é descrito na equação a seguir.

$$\hat{V}\left(\hat{R}_g^t - \hat{R}_g^{t-k}\right) \cong \sum_{h=i}^{H_g}\sum_{i=1}^{n_{gh}^t} \frac{n_{gh}^t\left(z_{ghi}^t - \bar{z}_{gh}^t\right)^2}{n_{gh}^t - 1} +$$

$$+ \sum_{h=1}^{H_g}\sum_{i=1}^{n_{gh}^{t-k}} \frac{n_{gh}^{t-k}\left(z_{ghi}^{t-k} - \bar{z}_{gh}^{t-k}\right)^2}{n_{gh}^{t-k} - 1} - 2\sum_{h=1}^{H_g}\sum_{i=1}^{n_{gh}^*} \frac{n_{gh}^*\left(z_{ghi}^{t*} - \bar{z}_{gh}^{t*}\right)\left(z_{ghi}^{(t-k)*} - \bar{z}_{gh}^{(t-k)*}\right)}{n_{gh}^* - 1} \qquad (4.12)$$

Estimador da variância do estimador da diferença de totais e razões obtidos considerando pós-estratificação para o conjunto das seis Regiões metropolitanas.

Seja Y_C^t o total de uma quantidade de interesse para o conjunto das seis regiões metropolitanas da pesquisa no instante de tempo t. Seu estimador $\hat{Y}_C^t$ não tendencioso é dado por

$$\hat{Y}_C^t = \sum_{g=1}^{6} \hat{Y}_g^t \frac{P_g^t}{\hat{P}_g^t} \qquad (5.1)$$

Como foi visto na seção anterior, $\hat{Y}_g^t$ corresponde ao estimador natural do desenho para o total de uma característica observada na pesquisa no instante de tempo t na RM g.

Analogamente o estimador desta quantidade de interesse no instante de tempo $t-k$ passa a ser representado através de:

$$\hat{Y}_C^{t-k} = \sum_{g=1}^{6} \hat{Y}_g^{t-k} \frac{P_g^{t-k}}{\hat{P}_g^{t-k}} \qquad (5.2)$$

O estimador da diferença de dois totais em dois instantes distintos de tempo para uma determinada variável, é dado por:

$$\left(\hat{Y}_C^t - \hat{Y}_C^{t-k}\right) = \sum_{g=1}^{6} \hat{Y}_g^t \frac{P_g^t}{\hat{P}_g^t} - \sum_{g=1}^{6} \hat{Y}_g^{t-k} \frac{P_g^{t-k}}{\hat{P}_g^{t-k}} \qquad (5.3)$$

O estimador da variância do estimador da diferença entre dois totais pode ser obtido aravés da seguinte equação:

$$\hat{V}\left(\hat{Y}_C^t - \hat{Y}_C^{t-k}\right) = \sum_{g=1}^{6} \hat{V}\left(\hat{Y}_g^t \frac{P_g^t}{\hat{P}_g^t}\right) + \sum_{g=1}^{6} \hat{V}\left(\hat{Y}_g^{t-k} \frac{P_g^{t-k}}{\hat{P}_g^{t-k}}\right) - 2\left(\sum_{g=1}^{6} Cov\left(\left(\hat{Y}_g^t \frac{P_g^t}{\hat{P}_g^t}\right), \left(\hat{Y}_g^{t-k} \frac{P_g^{t-k}}{\hat{P}_g^{t-k}}\right)\right)\right) \tag{5.4}$$

Seja R_C^t a razão entre dois totais da pesquisa, no instante de tempo t, o estimador desta quantidade é dado pela seguinte expressão:

$$\hat{R}_C^t = \left(\frac{\sum_{g=1}^{6} \hat{Y}_g^t \frac{P_g^t}{\hat{P}_g^t}}{\sum_{g=1}^{6} \hat{X}_g^t \frac{P_g^t}{\hat{P}_g^t}}\right) = \frac{\hat{Y}_C^t}{\hat{X}_C^t} \tag{5.5}$$

Analogamente o estimador desta quantidade de interesse no instante $t-k$ é obtido através da seguinte equação:

$$\hat{R}_C^{t-k} = \left(\frac{\sum_{g=1}^{6} \hat{Y}_h^{t-1} \frac{P_g^{t-k}}{\hat{P}_g^{t-k}}}{\sum_{g=1}^{6} \hat{X}_h^{t-k} \frac{P_g^{t-k}}{\hat{P}_g^{t-k}}}\right) = \frac{\hat{Y}_C^{t-k}}{\hat{X}_C^{t-k}} \tag{5.6}$$

O estimador da diferença entre estes dois estimadores de razão e dado por:

$$\left(\hat{R}_C^t - \hat{R}_C^{t-k}\right) = \left(\frac{\sum_{g=1}^{6} \hat{Y}_g^t \frac{P_g^t}{\hat{P}_g^t}}{\sum_{g=1}^{6} \hat{X}_g^t \frac{P_g^t}{\hat{P}_g^t}}\right) - \left(\frac{\sum_{g=1}^{6} \hat{Y}_g^{t-k} \frac{P_g^{t-k}}{\hat{P}_g^{t-k}}}{\sum_{g=1}^{6} \hat{X}_g^{t-k} \frac{P_g^{t-k}}{\hat{P}_g^{t-k}}}\right) = \frac{\hat{Y}_C^t}{\hat{X}_C^t} - \frac{\hat{Y}_C^{t-k}}{\hat{X}_C^{t-k}} \tag{5.7}$$

Considerando $F\left(\hat{Y}_1^t \ldots \hat{Y}_6^t, \hat{X}_1^t \ldots \hat{X}_6^t, \hat{P}_1^t \ldots \hat{P}_6^t\right) = \dfrac{\sum_{g=1}^{6} \hat{Y}_g^t \frac{P_g^t}{\hat{P}_g^t}}{\sum_{g=1}^{6} \hat{X}_g^t \frac{P_g^t}{\hat{P}_g^t}}$ (5.8)

Temos as seguintes derivadas parciais necessárias na construção da variável linearizada:

$$\frac{\partial F\left(\hat{Y}_1^t \ldots \hat{Y}_6^t, \hat{X}_1^t \ldots \hat{X}_6^t, \hat{P}_1^t \ldots \hat{P}_6^t\right)}{\partial \hat{Y}_g^t} = \frac{\dfrac{P_g^t}{\hat{P}_g^t}}{\sum_{g=1}^{6} \hat{X}_g^t \dfrac{P_g^t}{\hat{P}_g^t}} \tag{5.9}$$

$$\frac{\partial F\left(\hat{Y}_1^t \ldots \hat{Y}_6^t, \hat{X}_1^t \ldots \hat{X}_6^t, \hat{P}_1^t \ldots \hat{P}_6^t\right)}{\partial \hat{X}_g^t} = -\frac{\sum_{g=1}^{6} \hat{Y}_g^t \dfrac{P_g^t}{\hat{P}_g^t}}{\left(\sum_{g=1}^{6} \hat{X}_g^t \dfrac{P_g^t}{\hat{P}_g^t}\right)^2} \left(\frac{P_g^t}{\hat{P}_g^t}\right) \tag{5.10}$$

$$\frac{\partial F\left(\hat{Y}_1^t \ldots \hat{Y}_6^t, \hat{X}_1^t \ldots \hat{X}_6^t, \hat{P}_1^t \ldots \hat{P}_6^t\right)}{\partial \hat{P}_g^t} = \frac{-\left(\sum_{g=1}^{6} \hat{X}_g^t \dfrac{P_g^t}{\hat{P}_g^t}\right) \hat{Y}_g^t \dfrac{P_g^t}{\left(\hat{P}_g^t\right)^2} + \left(\sum_{g=1}^{6} \hat{Y}_g^t \dfrac{P_g^t}{\hat{P}_g^t}\right) \hat{X}_g^t \dfrac{P_g^t}{\left(\hat{P}_g^t\right)^2}}{\left(\sum_{g=1}^{6} \hat{X}_g^t \dfrac{P_g^t}{\hat{P}_g^t}\right)^2} \tag{5.11}$$

Portanto, neste caso, z_{ghijk}^t corresponde ao valor da variável linearizada Z da k-ésima observação no j-ésimo domicílio da i-ésima unidade primária de amostragem no estrato de seleção h, na g-ésima Região Metropolitana no instante de tempo t.

$$z_{ghijk}^t = \left\{ \frac{\dfrac{P_g^t}{\hat{P}_g^t}}{\sum_{g=1}^{6} \hat{X}_g^t \dfrac{P_g^t}{\hat{P}_g^t}} y_{ghijk}^t - \frac{\sum_{g=1}^{6} \hat{Y}_g^t \dfrac{P_g^t}{\hat{P}_g^t}}{\left(\sum_{g=1}^{6} \hat{X}_g^t \dfrac{P_g^t}{\hat{P}_g^t}\right)^2} \left(\frac{P_g^t}{\hat{P}_g^t}\right) x_{ghijk}^t + \right.$$
$$\left. + \frac{\left(\sum_{g=1}^{6} \hat{Y}_g^t \dfrac{P_g^t}{\hat{P}_g^t}\right) \hat{X}_g^t \dfrac{P_g^t}{\left(\hat{P}_g^t\right)^2} - \left(\sum_{g=1}^{6} \hat{X}_g^t \dfrac{P_g^t}{\hat{P}_g^t}\right) \hat{Y}_g^t \dfrac{P_g^t}{\left(\hat{P}_g^t\right)^2}}{\left(\sum_{g=1}^{6} \hat{X}_g^t \dfrac{P_g^t}{\hat{P}_g^t}\right)^2} P_{ghijk}^t \right\} w_{ghijk}^t \tag{5.12}$$

Para melhor visualização a expressão anterior pode ser representada das seguintes maneiras:

$$z_{ghijk}^t = \frac{P_g^t}{\hat{P}_g^t \hat{X}_C^t} \left[y_{ghijk}^t - R_C^t x_{ghijk}^t + \left(\hat{Y}_C^t \frac{\hat{X}_g^t}{\hat{P}_g^t} - \hat{X}_C^t \frac{\hat{Y}_g^t}{\hat{P}_g^t} \right) \frac{P_{ghijk}^t}{\hat{X}_C^t} \right] w_{ghijk}^t \tag{5.13}$$

ou

$$z_{ghijk}^{t} = \frac{P_g^t}{\hat{P}_g^t} \frac{\left[\left(y_{ghijk}^{t} - \frac{\hat{Y}_g^t}{\hat{P}_g^t}\right) - R_C^t\left(x_{ghijk}^{t} - \frac{\hat{X}_g^t}{\hat{P}_g^t}\right)\right]}{\hat{X}_C^t} w_{ghijk}^{t} \tag{5.14}$$

Portanto o estimador da variância do estimador da diferença de dois estimadores de razão passa a ser descrito através da seguinte aproximação:

$$\begin{aligned}\hat{V}\left(R_C^t - R_C^{t-k}\right) \cong & \sum_{g=1}^{6}\sum_{h=i}^{H_g}\sum_{i=1}^{n_{gh}^t} \frac{n_{gh}^t\left(z_{ghi}^t - \bar{z}_{gh}^t\right)^2}{n_{gh}^t - 1} + \\ & + \sum_{g=1}^{6}\sum_{h=1}^{H_g}\sum_{i=1}^{n_{gh}^{t-k}} \frac{n_{gh}^{t-k}\left(z_{ghi}^{t-k} - \bar{z}_{gh}^{t-k}\right)^2}{n_{gh}^{t-k} - 1} - 2\sum_{g=1}^{6}\sum_{h=1}^{H_g}\sum_{i=1}^{n_{gh}^*} \frac{n_{gh}^*\left(z_{ghi}^{t*} - \bar{z}_{gh}^{t*}\right)\left(z_{ghi}^{(t-k)*} - \bar{z}_{gh}^{(t-k)*}\right)}{n_{gh}^* - 1}\end{aligned} \tag{5.15}$$

Intervalos de confiança.

Seja θ um parâmetro de interesse e $\hat{\theta}$ seu estimador amostral não tendencioso. Logo:

$$E_p(\hat{\theta}) = \theta \tag{6.1}$$

A variância do estimador de θ sobre o plano amostral adotado, é representada por:

$$V_p(\hat{\theta}) = \sigma_p^2 \text{ e seu estimador, } \hat{V}_p(\hat{\theta}) = \hat{\sigma}_p^2 \tag{6.2}$$

Ao calcularmos um intervalo de confiança para θ utilizando $\hat{\theta}$ como estimador, devemos sempre nos basear em estimativas de variância de $\hat{\theta}$ que considerem o método de seleção da amostra, pois ao ignorar o processo de seleção no cálculo da estimativa da variância do estimador $\hat{\theta}$, estamos alterando o nível de significância do intervalo, o que pode levar a conclusões equivocadas.

Portanto, o intervalo de confiança do parâmetro θ é dado pela seguinte expressão:

$$P\left(\hat{\theta} - z_{\frac{\alpha}{2}} \cdot \sqrt{\hat{\sigma}_p^2} \le \theta \le \hat{\theta} + z_{\frac{\alpha}{2}} \cdot \sqrt{\hat{\sigma}_p^2}\right) = 1 - \alpha \tag{6.3}$$

Aplicação

Como foi escrito no capítulo introdutório foram calculados intervalos de confiança para um conjunto de 41 variáveis da pesquisa, objetivando validar a existência de diferenças significativas entre as estimativas em pares de meses.

Primeiramente foram calculadas estimativas pontuais de cada variável para o instante de tempo *t* e em seguida pata *t – k*. Onde k assume os valores 1, 3, 6. De posse do valor das estimativas foram calculadas as diferenças entre os dois instantes de tempo.

Depois foram estimadas as variâncias destas diferenças, utilizando o Método de Linearização de Taylor, descrito na seção 3 e finalmente foram calculados os intervalos de confiança para as diferenças considerando o nível de significância α = 0,05.

O critério para validação das diferenças nos indicadores foi verificar se o valor zero estava contido no intervalo. Caso fosse verificado a existência destes valores nos intervalos, a conclusão seria de que não existe diferença significativa entre os valores do indicador para os instantes de tempo considerados.

Os resultados foram estimados para o período de janeiro de 2002 a abril de 2003 tanto para valores referentes as Regiões Metropolitanas como para o conjunto das seis.

Os 41 indicadores considerados no estudo foram os seguintes:

- Total de pessoas em idade ativa (01.1)[2];
- Total de pessoas economicamente ativas (02.1);
- Total de pessoas ocupadas (03.1);
- Total de empregados (03.05.1);
- Total de empregados com carteira de trabalho assinada (03.05.1.3);
- Total de empregados sem carteira de trabalho assinada (03.05.1.4);
- Total de trabalhadores por conta própria (03.05.2);
- Total de empregadores (03.05.3);
- Total de trabalhadores não remunerados, conta própria ou empregador (03.05.4);
- Total de trabalhadores não remunerados, empregados (03.05.5);
- Total de pessoas ocupadas na indústria extrativa e de produção, e produção e distribuição de eletricidade, gás, e água (03.06.1);

[2] Corresponde ao código do indicador.

- Total de pessoas ocupadas na construção (03.06.2);
- Total de pessoas ocupadas no comércio, reparação de veículos automotores e de objetos pessoais e domésticos e comércio a varejo de combustíveis etc (03.06.3);
- Total de pessoas ocupadas no serviços prestados à empresa, aluguéis, atividades imobiliárias e intermediação financeira (03.06.4);
- Total de pessoas ocupadas na administração pública, defesa, seguridade social, educação, saúde e serviços sociais (03.06.5);
- Total de pessoas ocupadas em serviços domésticos (03.06.6);
- Total de pessoas ocupadas em outros serviços (03.06.7);
- Total de pessoas ocupadas em outras atividades (03.06.8);
- Total de empregados no setor privado (03.07.1);
- Total de empregados com carteira de trabalho assinada no setor privado (03.07.1.1);
- Total de desocupados (04.1);;
- Total de pessoas não economicamente ativas (05.1);
- Total de pessoas não economicamente ativas que não gostariam de trabalhar (05.5.0);
- Total de pessoas não economicamente ativas que gostariam e estavam disponíveis para trabalhar (05.5.1);
- Total de pessoas não economicamente ativas que gostariam e não estavam disponíveis para trabalhar (05.5.2);
- Total de pessoas não economicamente ativas marginalmente ligadas à PEA (05.6);
- Total de pessoas não economicamente ativas marginalmente ligadas à PEA desalentadas por vários motivos (05.7.1);
- Total de pessoas não economicamente ativas marginalmente ligadas à PEA desalentadas por não conseguir qualquer trabalho (05.7.2);
- Taxa de atividade (06.3.1);

- Razão Total de pessoas ocupadas/Total de pessoas economicamente ativas (06.3.2);
- Razão Total de pessoas desocupadas com tempo de procura de 30 dias/Total de pessoas em idade ativa (06.3.3);
- Taxa de inatividade (06.3.4);
- Taxa de ocupação (07.3);
- Taxa de desocupação (07.4);
- Taxa de desocupação - sexo masculino (21.1.1);
- Taxa de desocupação - sexo feminino (21.1.2);
- Razão Total de pessoas com rendimento por hora efetivos inferior ao salário mínimo por hora/ Total de pessoas ocupadas (26);
- Total de pessoas que saíram do último trabalho no período de 365 dias (32);
- Total de pessoas subocupadas na semana de referência por insuficiência de horas trabalhadas (33);
- Total de pessoas com rendimento efetivo por hora inferior ao salário mínimo por hora (34) e
- Razão Total de pessoas subocupadas na semana de referência por insuficiência horas trabalhadas/Total de pessoas ocupadas (35).

Cabe ressaltar que os resultados referentes ao agregado das seis regiões devem ser vistos com certa cautela quando é feita a comparação com os meses de janeiro e fevereiro de 2002 onde somente há resultados para as Regiões Metropolitanas de Recife, Belo Horizonte, Rio de Janeiro e São Paulo.

Resumo dos resultados

As tabelas contidas no Anexo 1 ilustram as estimativas pontuais dos indicadores citados anteriormente, quais diferenças entre pares de meses foram consideradas significativas para cada indicador, bem como os limites de confiança para construção dos intervalos referentes as diferenças temporais.

Além destas tabelas, os resultados podem ser interpretados através da análise gráfica como mostram os gráficos contidos no Anexo 2.

Os gráficos 1 a 9 mostram os resultados para as diferenças [t – (t – 1)], [t – (t – 3)] e [t – (t – 6)] para três indicadores da Pesquisa Mensal de Emprego.

Os indicadores foram escolhidos de maneira que teríamos uma análise para os estimadores descritos nas seções 4 e 5.

De acordo com o Gráfico 1 somente foi verificada diferença significativa de um mês em relação ao mês anterior no que diz respeito ao Total de Empregados de agosto de 2002 em relação a julho de 2002, indicando uma diferença positiva o que indica um crescimento significativo do Total de Empregados neste período.

Os Gráficos 2 e 3 mostram que diferenças significativas acerca destas estimativas ocorrem com mais freqüência quando a comparação é feita em relação a períodos mais longos.

Através do gráfico 4 pode-se observar poucas variações significativas no valor da Taxa de Desocupação em relação ao mês anterior, com indicação de decrescimento significativo para a taxa em maio de 2002 em relação a abril de 2002. Entretanto, também foram verificados crescimentos significativos da taxa em janeiro e março de 2003.

Observando o comportamento dos gráficos 5 e 6 verifica-se que ao se comparar resultados através períodos mas extensos verifica-se tendências mais fortes acerca dos indicadores.

Os resultados encontrados no Gráfico 7 mostram a evolução das diferenças mensais para o total de pessoas subocupadas na semana de referência por insuficiência de horas trabalhadas. Foram encontradas diferenças significativas nos meses de janeiro de 2002, janeiro e fevereiro de 2003 em relação aos meses anteriores.

E como nos dois indicadores analisados anteriormente, observa-se que a quantidade de meses com diferenças significativas aumenta quando a comparação é feita com um mês mais distante, isto pode ser visto nos gráficos 8 e 9.

Bibliografia

COCHRAN, W. G. Sampling techniques. 3rd ed. New York : J. Wiley, 1977. 482 p. (Wiley publication in applied statistics).

CORRÊA, S. T.; SILVA, P. L. N.; FREITAS, M. P. S. Estimação de variância para o estimador da diferença entre duas taxas na pesquisa mensal de emprego. Rio de janeiro : IBGE, Departamento de Metodologia, 2001. 26 P.

HANSEN, M. H.; Hurwitz, W. N.; MADOW, W. G. Sample survey methods and theory. New York: J. Wiley ; London : Chapman & Hall, 1953. 2 v. (Wiley publications in statistics).

PESQUISA mensal de emprego. Rio de janeiro : IBGE, 2002. 69 p. (Relatórios metodológicos, v. 23).

RESEARCH TRIANGLE INSTITUTE. SUDAAN user's manual. Release 8.0. Research Triangle Park, NC. 2001. 2 v.

SARNDAL, Carl-Erik; SWENSSON, B.; Wretman, J. H. Model assisted survey sampling. New York : Springer-Verlag, 1992. 694 p. (Spring series statistics).

SHAH, B. V. et al. Statistical methods and mathematical algorithms used in SUDAAN. Research Triangle Park, NC: Research Triangle Institute, 1995. 74 p.

WOLTER, K. M. Introduction to variance estimation. New York: Springer-Verlag,1985. 427p. (Springer series statistics).

Anexo 1

Tabela 1 - Estimativas pontuais para os indicadores da pesquisa para o agregado das seis Regiões Metropolitanas, por mês e ano.

Indicador	2002												2003			
	Janeiro	Fevereiro	Março	Abril	Maio	Junho	Julho	Agosto	Setembro	Outubro	Novembro	Dezembro	Janeiro	Fevereiro	Março	Abril
26	0,1164	0,1065	0,1163	0,1103	0,1022	0,0965	0,0913	0,0909	0,0923	0,0900	0,0856	0,0832	0,0881	0,0870	0,0873	0,0834
32	1803200	1772945	2004592	1941644	1972027	2000657	2068217	1983594	1955729	1914977	1799425	1876019	2372906	2265152	2277338	2221157,4
33	749246	756955	824475	726172	689444	659206	662744	639635	669414	688018	649827	607335	1030765	933622	990159	972300
34	1678438	1529549	2001787	1910177	1775975	1686189	1604513	1623148	1654378	1626300	1558190	1503445	1607917	1586111	1593039	1521944,3
35	0,0520	0,0527	0,0479	0,0419	0,0397	0,0377	0,0377	0,0358	0,0373	0,0381	0,0357	0,0336	0,0565	0,0512	0,0543	0,0533
01.1	30148628	30331115	35917397	36039414	36046092	36126246	36172050	36260080	36280233	36349045	36407207	36532587	36601183	36673124	36697700	36756112,9
02.1	16216075	16413268	19756825	19795351	19718168	19765659	19945325	20223895	20257341	20348893	20434257	20198056	20542180	20611435	20758909	20848492
04.1	1794010	2051873	2551627	2475012	2340885	2285967	2364530	2369489	2325121	2272026	2226625	2118409	2292587	2386217	2514984	2591907,1
05.1	13932554	13917847	16160572	16244064	16327924	16360587	16226725	16036185	16023130	16000152	15974068	16334531	16059003	16061689	15938791	15907620,9
05.6	1319383	1140966	1197414	1145597	1129529	1117624	1146178	1044563	1019711	1012819	899959	1047767	1185926	1015086	984689	949287
07.3	0,8894	0,8750	0,8708	0,8750	0,8813	0,8843	0,8814	0,8828	0,8852	0,8883	0,8910	0,8951	0,8884	0,8842	0,8788	0,8757
07.4	0,1106	0,1250	0,1292	0,1250	0,1187	0,1157	0,1186	0,1172	0,1148	0,1117	0,1090	0,1049	0,1116	0,1158	0,1212	0,1243
03.01	14422065	14361395	17205198	17320338	17377282	17479692	17580795	17854406	17932220	18076867	18207631	18079647	18249593	18225217	18243925	18256584,9
05.5.0	10032888	10386271	12224894	12464972	12529503	12677326	12593077	12606692	12675681	12537651	12684031	12795475	12368628	12735548	12677746	12660944,9
05.5.1	3314748	3090194	3466261	3337278	3358804	3236708	3238930	3002590	2922322	3015170	2844532	3074413	3259365	2942566	2892834	2860877,4
05.5.2	584918	441383	469417	441814	439618	446553	394718	426903	425128	447330	445505	464643	431010	382009	368211	385798,6
05.7.1	22670	13371	17945	8628	13052	8925	5924	7748	9185	9617	7206	8470	10679	10087	5155	6546,9
05.7.2	33202	40218	36820	41874	40797	35697	43451	30009	34251	24281	37543	32277	48767	34918	36354	35447,1
06.3.1	0,5379	0,5411	0,5501	0,5493	0,5470	0,5471	0,5514	0,5577	0,5584	0,5598	0,5613	0,5529	0,5612	0,5620	0,5657	0,5672
06.3.2	0,4784	0,4735	0,4790	0,4806	0,4821	0,4839	0,4860	0,4924	0,4943	0,4973	0,5001	0,4949	0,4986	0,4970	0,4971	0,4967
06.3.3	0,0595	0,0676	0,0710	0,0687	0,0649	0,0633	0,0654	0,0653	0,0641	0,0625	0,0612	0,0580	0,0626	0,0651	0,0685	0,0705
06.3.4	0,4621	0,4589	0,4499	0,4507	0,4530	0,4529	0,4486	0,4423	0,4416	0,4402	0,4388	0,4471	0,4388	0,4380	0,4343	0,4328
23.1.1	0,0950	0,1073	0,1093	0,1044	0,1017	0,0999	0,1015	0,0981	0,0959	0,0940	0,0933	0,0898	0,0937	0,0951	0,0981	0,1021
23.1.2	0,1313	0,1480	0,1547	0,1518	0,1406	0,1360	0,1404	0,1415	0,1387	0,1342	0,1290	0,1242	0,1346	0,1423	0,1502	0,1520
03.05.1	10697188	10754516	12816304	12850889	12937271	12999323	13072306	13289690	13364421	13404228	13501575	13502081	13514379	13478110	13475499	13484705,6
03.05.2	2779374	2683472	3314804	3357303	3339695	3367113	3390283	3446999	3437720	3557073	3608028	3532498	3519798	3546601	3545944	3602123,1
03.05.3	767554	739697	846302	874686	886871	910838	909664	911979	906787	906833	879707	845645	1014650	1022369	1055370	998709,6
03.05.4	177948	183710	227788	237460	213445	202417	208542	205738	223291	208733	218321	199423	200765	178137	167113	171046,6
03.05.5	6588	8627	11620	9749	8770	4970	8353	11525	16563	14195	17523	11196	12986	9020	13432	11105,3
03.06.1	2441009	2483818	3018817	3065189	3006067	3060406	3138938	3205145	3174166	3111590	3155773	3186930	3288963	3207559	3118163	3215627,5
03.06.2	1166507	1092449	1345456	1319152	1267925	1334558	1353103	1321239	1378396	1382134	1415330	1413544	1414233	1394311	1421405	1435213
03.06.3	3194829	3126979	3655944	3779008	3757711	3723512	3681309	3526098	3524516	3638181	3685323	3654295	3692176	3740369	3802040	3635935,5
03.06.4	1821593	1804497	2118386	2124747	2214009	2256226	2180025	2380106	2386142	2426126	2423274	2400612	2366543	2386760	2438681	2450460,6
03.06.5	2227729	2253174	2764758	2781186	2817459	2781464	2871520	2865709	2858574	2937977	2935427	2832435	2887035	2854816	2849839	2900298,2
03.06.6	1064226	1136244	1329136	1300997	1355970	1344740	1376040	1401350	1407155	1364823	1405978	1424322	1312930	1352943	1400084	1396629,6
03.06.7	2465440	2407737	2897664	2887522	2904520	2909136	2915484	3002011	3061981	3083897	3031151	3019915	3134416	3159326	3078299	3072239,8
03.06.8	40731	56498	75035	62536	53621	69649	64376	152749	141051	132139	154258	147594	153296	129132	135414	150180,7
03.07.1	8086346	8032187	9552927	9588230	9602321	9677500	9723651	9883989	9947625	9953487	10017997	10087547	10203469	10182092	10135201	10115577,7
03.05.1.3	6550318	6628905	7911143	7837461	7846937	7946218	8001347	8149349	8132303	8191322	8241549	8359885	8219749	8308234	8171534	8114287,3
03.05.1.4	3109103	3077053	3636885	3681928	3770240	3725605	3735024	3792788	3833289	3792921	3839041	3788570	3932993	3851955	3976475	4017666,8
03.07.1.1	5871172	5896258	7017723	6984825	6984376	7065904	7119055	7265557	7275563	7327675	7380021	7482558	7393948	7459934	7317442	7268617,7

Fonte: Pesquisa Mensal de Emprego.

Tabela 2 - Estimativas pontuais para os indicadores da pesquisa na Região Metropolitana de Recife, por mês e ano.

Indicador	2002												2003			
	Janeiro	Fevereiro	Março	Abril	Maio	Junho	Julho	Agosto	Setembro	Outubro	Novembro	Dezembro	Janeiro	Fevereiro	Março	Abril
26	0,2852	0,2622	0,2585	0,2635	0,2559	0,2450	0,2304	0,2217	0,2365	0,2399	0,2329	0,2325	0,2439	0,2238	0,2241	0,2148
32	188830	188394	171835	163783	171168	151181	154113	154256	195228	208799	203623	200657	238611	227051	205537	188975
33	109137	113245	105196	86542	78791	69767	67320	57544	82865	88597	78183	73317	131880	97832	91915	83832
34	329410	302088	306749	308639	298979	282594	268604	254966	280723	285064	278263	280469	303132	280843	277506	262979
35	0,0945	0,0983	0,0887	0,0739	0,0674	0,0605	0,0577	0,0500	0,0698	0,0746	0,0654	0,0608	0,1061	0,0780	0,0742	0,0685
01.1	2752789	2766572	2752068	2748587	2764384	2772558	2781298	2768308	2780587	2780438	2787782	2798140	2790796	2794157	2796152	2799898
02.1	1302508	1343132	1377531	1352426	1337269	1314982	1326154	1306187	1349505	1362754	1366887	1359220	1406933	1428211	1419127	1423314
04.1	147364	191140	191096	181338	168941	161555	160377	156001	162671	174554	171964	152982	163976	173309	180769	199130
05.1	1450281	1423440	1374537	1396162	1427115	1457576	1455145	1462121	1431321	1417684	1420895	1438920	1383863	1365946	1377025	1376583
05.6	186007	171466	140818	121808	127271	130326	126412	129446	124327	131331	119736	140056	171964	155784	163406	146485
07.3	0,8869	0,8577	0,8613	0,8659	0,8737	0,8771	0,8791	0,8806	0,8795	0,8719	0,8742	0,8874	0,8835	0,8787	0,8726	0,8601
07.4	0,1131	0,1423	0,1387	0,1341	0,1263	0,1229	0,1209	0,1194	0,1205	0,1281	0,1258	0,1126	0,1165	0,1213	0,1274	0,1399
03.01	1155144	1151992	1186435	1171088	1168328	1153426	1165776	1150186	1186833	1188200	1194923	1206238	1242957	1254902	1238358	1224184
05.5.0	873267	942612	942779	1009523	1031810	1075092	1075644	1110394	1048486	1001885	1026504	1012197	884408	915785	931698	959649
05.5.1	525262	428868	386939	342241	357904	338928	340842	323385	338489	372015	348685	389558	454000	412434	411728	384966
05.5.2	51752	51960	44819	44397	37401	43555	38658	28342	44346	43784	45706	37165	45455	37727	33600	31969
05.7.1	1776	1379	490	688	891	996	269	0	1022	652	1342	721	2044	1410	224	219
05.7.2	5943	7427	3734	3433	2689	2782	1586	2689	1588	2461	3221	4271	6073	3707	2810	4331
06.3.1	0,4732	0,4855	0,5005	0,4920	0,4837	0,4743	0,4768	0,4718	0,4853	0,4901	0,4903	0,4858	0,5041	0,5111	0,5075	0,5083
06.3.2	0,4196	0,4164	0,4311	0,4261	0,4226	0,4160	0,4191	0,4155	0,4268	0,4273	0,4286	0,4311	0,4454	0,4491	0,4429	0,4372
06.3.3	0,0535	0,0691	0,0694	0,0660	0,0611	0,0583	0,0577	0,0564	0,0585	0,0628	0,0617	0,0547	0,0588	0,0620	0,0646	0,0711
06.3.4	0,5268	0,5145	0,4995	0,5080	0,5163	0,5257	0,5232	0,5282	0,5148	0,5099	0,5097	0,5142	0,4959	0,4889	0,4925	0,4917
23.1.1	0,0973	0,1125	0,1173	0,1198	0,1167	0,1125	0,1080	0,1080	0,1026	0,1177	0,1112	0,1002	0,1033	0,1097	0,1111	0,1211
23.1.2	0,1346	0,1820	0,1661	0,1537	0,1394	0,1369	0,1382	0,1346	0,1443	0,1420	0,1461	0,1298	0,1346	0,1367	0,1490	0,1636
03.05.1	809196	803965	829089	816741	837893	822440	823970	820099	832874	829838	845678	844586	856762	879873	867168	861671
03.05.2	257428	265422	273569	267880	259438	253405	259872	261014	265451	270709	267472	284465	292749	284353	280062	280136
03.05.3	59940	59630	55655	61103	48007	54947	59202	52534	65094	67163	65144	53770	65330	67233	64292	60321
03.05.4	28580	22975	28121	25364	22989	22634	22732	16538	23414	20490	16629	23417	28116	23444	26836	22057
03.05.5	211	874	650	289	811	477	453	673	1160	1266	1552	1291	2506	1346	221	1368
03.06.1	143610	158602	146089	141885	139403	129205	135741	136172	149039	142256	144924	156881	148573	142037	150794	147663
03.06.2	73388	72406	74631	76527	74385	91123	88517	78567	85494	73601	83912	77975	88970	82164	76273	75553
03.06.3	305095	295412	298289	306851	295804	288333	282528	267815	294604	305373	315301	305522	322514	332377	332974	317968
03.06.4	114530	104030	113566	109187	122734	118506	118931	136626	130711	129921	123777	142799	148167	148472	136038	129254
03.06.5	204529	219218	237350	215625	230868	222478	226115	223630	214258	237189	230639	219383	217646	218049	226108	241185
03.06.6	80349	75694	91299	93603	95457	96805	93130	88386	73272	72014	71989	75279	83146	91700	90433	87623
03.06.7	224758	215583	217355	221057	200235	201793	213058	199076	220032	206499	200492	199243	214902	223673	209550	206281
03.06.8	8885	11046	7856	6352	9442	5184	7756	19913	19184	21346	23890	29156	19040	16428	16188	18658
03.07.1	575182	566078	569173	562270	566978	556340	566551	565822	590948	586273	599604	605374	611212	625402	609377	595956
03.05.1.3	415484	423189	438353	432314	428812	426875	437106	444114	432285	426666	450179	445543	442208	465739	450801	446744
03.05.1.4	284008	265711	274388	273421	286317	282953	275490	268546	287141	287212	288006	294777	314575	313632	315983	306613
03.07.1.1	369421	374559	386142	376892	369862	368589	382750	385853	378644	370688	389211	386351	384491	404741	389366	386045

Fonte: Pesquisa Mensal de Emprego

Tabela 3 - Estimativas pontuais para os indicadores da pesquisa na Região Metropolitana de Salvador, por mês e ano.

Indicador	2002												2003			
	Janeiro	Fevereiro	Março	Abril	Maio	Junho	Julho	Agosto	Setembro	Outubro	Novembro	Dezembro	Janeiro	Fevereiro	Março	Abril
26	-	-	-	0,2229	0,2602	0,2352	0,2289	0,2306	0,2429	0,2281	0,2141	0,2134	0,2084	0,2182	0,2169	0,2046
32	-	-	-	176690	175561	170906	185134	170747	165178	157579	148422	158544	173410	185547	196823	179151
33	-	-	-	47375	51890	52779	70151	60028	51762	49193	52713	67307	80930	70756	61439	48756
34	-	-	-	269035	312961	286191	280686	292502	309755	290778	270786	272122	266026	275527	272054	260354
35	-	-	-	0,0392	0,0431	0,0434	0,0572	0,0473	0,0406	0,0386	0,0417	0,0528	0,0634	0,0560	0,0490	0,0383
01.1	-	-	-	2603382	2589929	2623773	2615962	2613804	2595145	2591204	2582890	2598433	2634918	2630829	2641012	2643451
02.1	-	-	-	1435768	1434748	1433231	1438632	1481651	1488695	1472652	1465959	1497266	1505635	1484807	1498679	1527148
04.1	-	-	-	228646	232130	216578	212442	213295	213492	198040	201314	222316	229352	222299	244316	254546
05.1	-	-	-	1167614	1155180	1190542	1177330	1132154	1106451	1118551	1116931	1101167	1129283	1146021	1142333	1116303
05.6	-	-	-	111937	110867	106516	104690	89323	76332	71954	69867	97115	133802	121925	104999	94285
07.3	-	-	-	0,8407	0,8382	0,8489	0,8523	0,8560	0,8566	0,8655	0,8627	0,8515	0,8477	0,8503	0,8370	0,8333
07.4	-	-	-	0,1593	0,1618	0,1511	0,1477	0,1440	0,1434	0,1345	0,1373	0,1485	0,1523	0,1497	0,1630	0,1667
03.01	-	-	-	1207122	1202619	1216653	1226190	1268356	1275203	1274612	1264645	1274950	1276282	1262509	1254363	1272601
05.5.0	-	-	-	808662	793279	846764	842834	833902	825055	819063	808767	753034	773340	794988	818437	811620
05.5.1	-	-	-	337458	339108	323232	310182	270484	253480	270190	279400	319054	340482	336317	303881	286416
05.5.2	-	-	-	21493	22794	20546	24314	27768	27916	29298	28764	29080	15461	14716	20015	18267
05.7.1	-	-	-	341	665	864	261	1213	449	484	964	946	2744	1430	284	907
05.7.2	-	-	-	2616	1570	1317	1630	739	1180	1225	1639	4416	6547	5697	5698	5943
06.3.1	-	-	-	0,5515	0,5540	0,5462	0,5499	0,5669	0,5736	0,5683	0,5676	0,5762	0,5714	0,5644	0,5675	0,5777
06.3.2	-	-	-	0,4637	0,4643	0,4637	0,4687	0,4853	0,4914	0,4919	0,4896	0,4907	0,4844	0,4799	0,4750	0,4814
06.3.3	-	-	-	0,0878	0,0896	0,0825	0,0812	0,0816	0,0823	0,0764	0,0779	0,0856	0,0870	0,0845	0,0925	0,0963
06.3.4	-	-	-	0,4485	0,4460	0,4538	0,4501	0,4331	0,4264	0,4317	0,4324	0,4238	0,4286	0,4356	0,4325	0,4223
23.1.1	-	-	-	0,1260	0,1333	0,1279	0,1278	0,1290	0,1252	0,1164	0,1185	0,1229	0,1256	0,1254	0,1332	0,1388
23.1.2	-	-	-	0,1968	0,1951	0,1781	0,1703	0,1609	0,1643	0,1557	0,1594	0,1781	0,1820	0,1772	0,1961	0,1974
03.05.1	-	-	-	873417	870254	890385	880304	900003	901624	899417	908237	935854	937646	921459	911024	909262
03.05.2	-	-	-	266781	264916	260016	275804	289940	296519	298181	284272	266387	260015	265612	269078	286181
03.05.3	-	-	-	46987	47281	45778	47811	58530	56584	60242	59796	59588	64112	62896	63045	64145
03.05.4	-	-	-	19938	20168	20474	22271	19883	20476	16772	12341	13121	14510	12542	11216	13013
03.05.5	-	-	-	795	265	0	270	833	481	865	698	1821	1392	1916	1767	1101
03.06.1	-	-	-	125596	120876	123851	130326	132833	144187	147679	141037	142681	148539	139818	132061	136981
03.06.2	-	-	-	100874	103626	103566	96911	103694	113893	113005	113227	111218	108391	102686	109431	107897
03.06.3	-	-	-	293079	293386	289833	300585	283476	274159	273743	274899	273080	277684	279306	271855	270239
03.06.4	-	-	-	142081	139488	146181	136976	144502	146093	152889	154515	160439	156555	164083	163679	166587
03.06.5	-	-	-	217297	219798	215705	228230	240226	236137	228100	221962	223001	232782	231442	228731	231313
03.06.6	-	-	-	104732	111977	118678	112323	123439	116390	112861	113620	116743	110047	108812	120429	123371
03.06.7	-	-	-	215525	208406	213695	215469	228445	231458	232133	232146	235468	226426	223858	215898	223132
03.06.8	-	-	-	7938	5063	5144	5369	11740	12885	14202	13240	12318	15858	12504	12279	13081
03.07.1	-	-	-	594730	593799	607614	600679	608187	630615	631076	638242	660957	665538	647629	632083	627678
03.05.1.3	-	-	-	496596	494150	499401	497042	514432	508547	516555	525730	528836	539255	533597	530429	534944
03.05.1.4	-	-	-	261310	260589	283785	270405	267701	287197	276711	276002	295925	305246	289711	288007	275035
03.07.1.1	-	-	-	425165	425917	424052	422695	440657	436694	448236	456202	462128	459523	454463	444906	452370

Fonte: Pesquisa Mensal de Emprego

Tabela 4 - Estimativas pontuais para os indicadores da pesquisa na Região Metropolitana de Belo Horizonte, por mês e ano.

Indicador	2002												2003			
	Janeiro	Fevereiro	Março	Abril	Maio	Junho	Julho	Agosto	Setembro	Outubro	Novembro	Dezembro	Janeiro	Fevereiro	Março	Abril
26	0,1441	0,1257	0,1412	0,1267	0,1321	0,1298	0,1226	0,1216	0,1195	0,1245	0,1166	0,1067	0,1112	0,1133	0,1011	0,0982
32	234440	220346	215294	203150	202798	209812	228694	236617	225388	227250	196453	198240	247331	265619	258913	267208
33	115265	115519	124869	90234	80599	78636	90370	99747	94295	102138	89993	87057	115289	113987	111625	119381
34	246781	215013	242543	218843	229404	229815	221640	221678	221349	234881	218203	196708	206577	209343	186449	185630
35	0,0673	0,0675	0,0727	0,0523	0,0464	0,0444	0,0500	0,0547	0,0509	0,0541	0,0481	0,0472	0,0621	0,0617	0,0605	0,0631
01.1	3634044	3653050	3656822	3664745	3666752	3681096	3689023	3693853	3703199	3715652	3704565	3721353	3732746	3746432	3752229	3748211
02.1	1932900	1941984	1971156	1952799	1948734	1980840	2020792	2056193	2074251	2086942	2067191	2010693	2058012	2054053	2055912	2113392
04.1	220256	231848	252839	226090	212671	210562	212818	233168	222118	199731	196413	167483	201107	206885	211258	222701
05.1	1701144	1711066	1685667	1711945	1718018	1700256	1668231	1637661	1628948	1628710	1637374	1710660	1674734	1692379	1696317	1634819
05.6	187813	182091	149222	157219	143923	137689	140332	151981	141188	147182	116817	144105	167622	156033	152779	138234
07.3	0,8860	0,8806	0,8717	0,8842	0,8909	0,8937	0,8947	0,8866	0,8929	0,9043	0,9050	0,9167	0,9023	0,8993	0,8972	0,8946
07.4	0,1140	0,1194	0,1283	0,1158	0,1091	0,1063	0,1053	0,1134	0,1071	0,0957	0,0950	0,0833	0,0977	0,1007	0,1028	0,1054
03.01	1712644	1710136	1718316	1726709	1736063	1770279	1807973	1823025	1852133	1887210	1870778	1843210	1856904	1847168	1844654	1890691
05.5.0	1101294	1124006	1135869	1170458	1219613	1219994	1186137	1109926	1119342	1126154	1166643	1195816	1127105	1169615	1195256	1175243
05.5.1	474200	483412	459483	456432	414960	403208	406433	435228	423022	420441	388250	426113	467971	447711	431557	397200
05.5.2	125650	103649	90315	85055	83445	77054	75661	92506	86584	82115	82480	88731	79658	75053	69504	62376
05.7.1	1115	1519	1204	754	846	1331	1138	906	256	706	238	225	262	299	461	609
05.7.2	3356	5180	3168	3451	2744	1491	4238	2613	4995	4436	3937	5249	2675	1033	1291	2257
06.3.1	0,5319	0,5316	0,5390	0,5329	0,5315	0,5381	0,5478	0,5567	0,5601	0,5617	0,5580	0,5403	0,5513	0,5483	0,5479	0,5638
06.3.2	0,4713	0,4681	0,4699	0,4712	0,4735	0,4809	0,4901	0,4935	0,5001	0,5079	0,5050	0,4953	0,4975	0,4930	0,4916	0,5044
06.3.3	0,0606	0,0635	0,0691	0,0617	0,0580	0,0572	0,0577	0,0631	0,0600	0,0538	0,0530	0,0450	0,0539	0,0552	0,0563	0,0594
06.3.4	0,4681	0,4684	0,4610	0,4671	0,4685	0,4619	0,4522	0,4433	0,4399	0,4383	0,4420	0,4597	0,4487	0,4517	0,4521	0,4362
23.1.1	0,1002	0,1062	0,1134	0,1055	0,0982	0,0995	0,0919	0,1002	0,0942	0,0860	0,0876	0,0775	0,0884	0,0906	0,0887	0,0902
23.1.2	0,1310	0,1360	0,1471	0,1287	0,1229	0,1148	0,1217	0,1292	0,1225	0,1075	0,1039	0,0903	0,1089	0,1132	0,1200	0,1237
03.05.1	1284980	1277863	1280538	1290504	1302217	1315787	1351595	1347044	1387558	1397378	1393113	1370286	1385745	1378626	1394824	1403484
03.05.2	318094	332086	337233	333558	331999	351484	346520	357388	350384	371654	372433	363761	343156	350911	340055	376560
03.05.3	91569	83451	88599	83856	87249	92121	88972	97924	98604	101863	88893	89738	106568	102966	97506	97768
03.05.4	18001	16737	11947	18792	14598	10886	20886	20669	15587	16315	16339	19425	21435	14665	12269	12879
03.05.5	230	1302	1267	1504	1112	525	646	211	666	468	478	715	279	473	255	413
03.06.1	294906	284202	305397	295389	299630	307891	309732	315418	333470	337936	346138	326836	333889	327163	327452	331898
03.06.2	154328	154865	148073	159470	157980	160106	159253	161678	158246	157983	154869	150768	149799	151502	151317	163555
03.06.3	361259	370250	347949	355804	369130	362150	378397	346580	331664	336101	337634	353446	356481	361339	357265	345444
03.06.4	190192	193318	200408	184401	200136	206556	205775	210623	230810	227827	220382	220660	215249	224296	230241	232662
03.06.5	263823	265059	272822	284930	272160	278938	288248	288092	307164	313378	310849	296212	291023	283636	289835	311804
03.06.6	157889	157937	151861	161719	174587	171561	174224	184776	179411	188544	183426	185523	177180	181402	184183	178723
03.06.7	285485	280136	286292	279758	258012	278171	286117	298743	297459	307674	299184	291047	308822	300985	287611	306370
03.06.8	4762	4370	5515	5239	4428	4905	6227	17116	13910	17767	18296	18717	24460	16844	16751	20235
03.07.1	925324	913009	911986	910808	916344	928039	968412	961818	987098	980884	983744	963905	1010826	990041	1003023	1008559
03.05.1.3	834189	822756	799646	817133	818478	818107	851578	849210	859354	870428	875677	873308	865072	862898	871636	861422
03.05.1.4	333072	331792	345642	336045	350493	353249	363528	369105	383467	380523	363481	352537	389488	386888	397039	401997
03.07.1.1	716767	712492	686679	694430	700936	702278	735246	734843	746570	747137	752761	752244	759725	755466	758174	755144

Fonte: Pesquisa Mensal de Emprego

Tabela 5 - Estimativas pontuais para os indicadores da pesquisa na Região Metropolitana do Rio de Janeiro, por mês e ano.

Indicador	2002												2003			
	Janeiro	Fevereiro	Março	Abril	Maio	Junho	Julho	Agosto	Setembro	Outubro	Novembro	Dezembro	Janeiro	Fevereiro	Março	Abril
26	0,1353	0,1315	0,1410	0,1353	0,1003	0,1001	0,0925	0,0898	0,0847	0,0807	0,0793	0,0750	0,0768	0,0745	0,0743	0,0757
32	541441	559233	511996	535242	551528	542413	517038	495805	455649	419978	415323	427905	564882	456902	492628	464947
33	237612	232654	228308	223660	216333	180891	160096	174954	161354	145598	132054	124967	318249	287490	289756	303175
34	595630	573042	630434	612876	458033	457020	421443	418337	389803	374052	370070	345366	363300	350451	350760	356714
35	0,0540	0,0534	0,0511	0,0494	0,0474	0,0396	0,0351	0,0376	0,0351	0,0314	0,0283	0,0271	0,0673	0,0612	0,0614	0,0644
01.1	9232678	9321648	9314935	9326978	9362256	9354992	9340276	9380443	9374947	9371950	9400170	9461630	9489843	9547240	9533940	9536337
02.1	4858150	4882755	5015556	5064154	5129014	5080931	5075829	5180781	5093322	5130449	5152223	5050474	5157345	5142490	5190549	5189506
04.1	457127	523760	543538	533759	562639	515618	518898	522696	492050	497819	487978	447118	429185	441604	472373	478553
05.1	4374528	4438893	4299380	4262824	4233242	4274060	4264447	4199662	4281625	4241500	4247947	4411155	4332497	4404750	4343391	4346831
05.6	386368	340456	331829	350646	317496	304072	283313	238462	231824	199191	195190	199538	173511	126015	127420	146427
07.3	0,9059	0,8927	0,8916	0,8946	0,8903	0,8985	0,8978	0,8991	0,9034	0,9030	0,9053	0,9115	0,9168	0,9141	0,9090	0,9078
07.4	0,0941	0,1073	0,1084	0,1054	0,1097	0,1015	0,1022	0,1009	0,0966	0,0970	0,0947	0,0885	0,0832	0,0859	0,0910	0,0922
03.01	4401024	4358994	4472018	4530396	4566375	4565313	4556931	4658085	4601272	4632631	4664246	4603356	4728160	4700885	4718176	4710953
05.5.0	3309745	3447916	3341452	3261422	3254919	3315246	3376757	3355093	3469211	3426660	3466130	3667144	3636966	3867446	3824852	3744949
05.5.1	872604	836792	807191	856988	830625	796168	758147	693570	674973	662759	638220	608569	571443	451319	433407	526985
05.5.2	192179	154186	150737	144414	147698	162646	129543	150998	137441	152082	143597	135442	124088	85986	85132	74897
05.7.1	8872	6572	6633	4144	6176	2659	500	2627	4339	2149	610	1203	3105	3512	1321	2699
05.7.2	11125	9791	9828	12022	12488	12582	12384	8568	6142	2367	7759	4658	9845	2264	3778	1859
06.3.1	0,5262	0,5238	0,5384	0,5430	0,5478	0,5431	0,5434	0,5523	0,5433	0,5474	0,5481	0,5338	0,5435	0,5386	0,5444	0,5442
06.3.2	0,4767	0,4676	0,4801	0,4857	0,4877	0,4880	0,4879	0,4966	0,4908	0,4943	0,4962	0,4865	0,4982	0,4924	0,4949	0,4940
06.3.3	0,0495	0,0562	0,0584	0,0572	0,0601	0,0551	0,0556	0,0557	0,0525	0,0531	0,0519	0,0473	0,0452	0,0463	0,0495	0,0502
06.3.4	0,4738	0,4762	0,4616	0,4570	0,4522	0,4569	0,4566	0,4477	0,4567	0,4526	0,4519	0,4662	0,4565	0,4614	0,4556	0,4558
23.1.1	0,0780	0,0920	0,0872	0,0845	0,0939	0,0829	0,0846	0,0835	0,0762	0,0753	0,0752	0,0691	0,0653	0,0673	0,0662	0,0721
23.1.2	0,1153	0,1270	0,1355	0,1321	0,1296	0,1250	0,1250	0,1235	0,1233	0,1255	0,1203	0,1143	0,1075	0,1109	0,1234	0,1180
03.05.1	3178194	3190897	3214355	3235710	3241898	3267640	3280734	3355195	3352916	3340735	3329876	3316436	3386035	3323093	3349387	3351158
03.05.2	967540	914345	991125	1009910	1034761	1026544	1024529	1028084	1005228	1040803	1080814	1049419	1020228	1050171	1049706	1073092
03.05.3	215342	205618	209751	220493	235185	229127	216771	227618	201121	210558	204157	200136	294575	293611	290681	255065
03.05.4	39948	48134	56787	64283	54532	42001	34897	47188	42007	40535	49399	37366	27322	34011	28402	31638
03.05.5	1070	1730	1276	2214	0	526	2648	3019	1475	1630	2743	741	2279	0	2052	2314
03.06.1	521798	541941	548591	554309	550437	578834	589340	570863	588855	534631	551255	575187	660101	587291	544797	585276
03.06.2	370231	353525	381404	369315	353022	363199	358884	358598	357632	382032	389803	387848	397250	374690	371893	381577
03.06.3	947081	909930	942836	963819	956654	943673	941268	879133	891132	938201	939622	946257	855988	890730	943896	900984
03.06.4	569862	570257	554532	590555	613493	632282	613967	700965	679953	689018	685814	681486	659396	682967	704875	686979
03.06.5	813569	801636	813483	847336	871267	845910	860111	863312	820505	842801	835307	791860	864602	837401	821306	813336
03.06.6	363326	380452	375796	376068	377432	377516	382279	387681	391212	386061	398087	391867	335692	373298	371227	366950
03.06.7	802100	786804	840310	818333	831963	809318	801145	863814	839102	832570	828393	797542	915998	924465	930870	951186
03.06.8	13057	14449	15067	10660	12107	14581	9936	33719	32883	27316	35966	31309	39133	30043	29312	24666
03.07.1	2239599	2230109	2241092	2245154	2230747	2297566	2319930	2382206	2393367	2358801	2323256	2351948	2432797	2406859	2416226	2414554
03.05.1.3	1800950	1815910	1834910	1779801	1794490	1841642	1892880	1954061	1933808	1911295	1886657	1939300	1945996	2022568	1952335	1912126
03.05.1.4	944948	943682	953888	981078	968059	962506	925428	946890	969490	961015	968077	931253	966934	895519	954741	998668
03.07.1.1	1597907	1605548	1598653	1577646	1590863	1652587	1715262	1759937	1757203	1724637	1689201	1734836	1766256	1814800	1763129	1725656

Fonte: Pesquisa Mensal de Emprego.

Tabela 6 - Estimativas pontuais para os indicadores da pesquisa na Região Metropolitana de São Paulo, por mês e ano.

Indicador	2002												2003			
	Janeiro	Fevereiro	Março	Abril	Maio	Junho	Julho	Agosto	Setembro	Outubro	Novembro	Dezembro	Janeiro	Fevereiro	Março	Abril
26	0,0708	0,0615	0,0583	0,0508	0,0482	0,0432	0,0412	0,0437	0,0469	0,0440	0,0407	0,0392	0,0497	0,0503	0,0557	0,0501
32	838489	804965	730482	684756	695025	729626	779922	737820	734679	718239	668866	711549	973077	942608	917418	912672
33	287230	295534	213617	188122	185438	194063	189667	163109	192657	192736	187389	157422	305094	270416	320860	302421
34	506618	439405	418899	364977	346801	311786	298520	321858	349309	329629	308496	296465	375943	380922	423448	379000
35	0,0402	0,0414	0,0298	0,0262	0,0258	0,0269	0,0261	0,0221	0,0259	0,0257	0,0247	0,0208	0,0403	0,0357	0,0422	0,0400
01.1	14529137	14589836	14587824	14663883	14633650	14643141	14707240	14761269	14783467	14836686	14857012	14882377	14870516	14857739	14878107	14928052
02.1	8122520	8245394	8331967	8319361	8186332	8254829	8366695	8475515	8538173	8537723	8610492	8555265	8695950	8768041	8836066	8833309
04.1	969262	1105121	1152846	1134709	996114	1033449	1113082	1110290	1092632	1052771	1028560	999125	1132719	1193138	1230953	1265094
05.1	6406617	6344442	6255857	6344523	6447318	6388312	6340546	6285753	6245294	6298963	6247637	6327112	6174567	6089698	6042040	6094743
05.6	559194	446947	358175	323884	342940	350430	386402	335900	361774	370276	320050	365182	452817	359823	352941	336676
07.3	0,8807	0,8660	0,8616	0,8636	0,8783	0,8748	0,8670	0,8690	0,8720	0,8767	0,8805	0,8832	0,8697	0,8639	0,8607	0,8568
07.4	0,1193	0,1340	0,1384	0,1364	0,1217	0,1252	0,1330	0,1310	0,1280	0,1233	0,1195	0,1168	0,1303	0,1361	0,1393	0,1432
03.01	7153258	7140273	7179122	7184651	7190218	7221380	7253612	7365225	7445540	7484952	7581932	7556140	7563231	7574903	7605114	7568216
05.5.0	4748598	4871733	4946163	5116513	5152393	5135716	5061838	5133495	5127005	5130398	5163470	5093382	4844990	4872750	4825364	4911536
05.5.1	1442681	1341120	1191480	1114830	1184646	1144320	1185288	1054904	1019347	1068332	983710	1102175	1201782	1087225	1108618	1039296
05.5.2	215337	131589	118214	113179	110279	108275	93420	97354	98942	100233	100457	131555	127795	128157	108059	143911
05.7.1	10907	3900	5800	1417	3209	2395	3247	2250	2399	3003	2267	3890	2275	2178	1687	1505
05.7.2	12778	17820	13965	17776	18809	15234	20942	14185	18208	12016	18133	10924	20986	20448	19401	19707
06.3.1	0,5591	0,5651	0,5712	0,5673	0,5594	0,5637	0,5689	0,5742	0,5775	0,5754	0,5796	0,5749	0,5848	0,5901	0,5939	0,5917
06.3.2	0,4923	0,4894	0,4921	0,4900	0,4913	0,4932	0,4932	0,4990	0,5036	0,5045	0,5103	0,5077	0,5086	0,5098	0,5112	0,5070
06.3.3	0,0667	0,0757	0,0790	0,0774	0,0681	0,0706	0,0757	0,0752	0,0739	0,0710	0,0692	0,0671	0,0762	0,0803	0,0827	0,0847
06.3.4	0,4409	0,4349	0,4288	0,4327	0,4406	0,4363	0,4311	0,4258	0,4225	0,4246	0,4205	0,4251	0,4152	0,4099	0,4061	0,4083
23.1.1	0,1036	0,1157	0,1194	0,1137	0,1039	0,1088	0,1138	0,1063	0,1075	0,1046	0,1054	0,1027	0,1109	0,1099	0,1138	0,1173
23.1.2	0,1406	0,1578	0,1637	0,1669	0,1452	0,1474	0,1584	0,1630	0,1540	0,1473	0,1373	0,1350	0,1551	0,1699	0,1715	0,1757
03.05.1	5424822	5481790	5543698	5520673	5549468	5575470	5585266	5705561	5734850	5761331	5838888	5855093	5763156	5784632	5776636	5781363
03.05.2	1236314	1171619	1173227	1197471	1162673	1160320	1184410	1204506	1216686	1252245	1268623	1250245	1302101	1299056	1306129	1288216
03.05.3	400703	391001	373829	378248	394352	405450	405544	380478	399554	382750	374013	363504	405973	414699	452950	430143
03.05.4	91419	95863	88368	88260	83724	80140	78392	74679	94450	88627	100409	87297	92001	76516	69398	68494
03.05.5	5078	4721	8216	4355	5264	2273	3008	6048	11909	8379	10829	5316	5659	4469	7748	3175
03.06.1	1480688	1499076	1548546	1572587	1529034	1549790	1576603	1647151	1576911	1556298	1577060	1603743	1629805	1645023	1599133	1632677
03.06.2	568559	511651	539134	513480	481974	510137	552967	516626	554660	538424	550405	568384	556227	571976	588555	587863
03.06.3	1581396	1551386	1449140	1537495	1515818	1503410	1464802	1444074	1435958	1477478	1497853	1470374	1555192	1559799	1578927	1493333
03.06.4	947009	936895	946010	936784	968703	975484	939777	1009956	1020484	1051193	1062382	1025142	1015897	986876	1018903	1051894
03.06.5	945816	967266	996291	978431	994519	982347	1013813	1002547	1025313	1049732	1066821	1035105	1019744	1016347	1024493	1038305
03.06.6	462659	522156	512309	477947	505605	481504	504994	508322	546220	507373	542277	551583	507324	491059	523435	531436
03.06.7	1153102	1125212	1156904	1142453	1177198	1185875	1173448	1182764	1242508	1267848	1235801	1258192	1237267	1261948	1224527	1171624
03.06.8	14029	26631	30787	25475	17367	32833	27208	53786	43487	36607	48216	43617	41776	41876	47140	61083
03.07.1	4346237	4322991	4410182	4424156	4421239	4438100	4416472	4492413	4476660	4514365	4581833	4625124	4590494	4626804	4608063	4600762
03.05.1.3	3499694	3567047	3641410	3589461	3564162	3625531	3571663	3633972	3647975	3710168	3743790	3799375	3643177	3645023	3606832	3608411
03.05.1.4	1547071	1535867	1541230	1558402	1629678	1568650	1617633	1650117	1622646	1596270	1647733	1628021	1681091	1685326	1734923	1737699
03.07.1.1	3187077	3203658	3284116	3255572	3220202	3261537	3202829	3270314	3286522	3359220	3412973	3466807	3331630	3338962	3290644	3284077

Fonte: Pesquisa Mensal de Emprego.

Tabela 7 - Estimativas pontuais para os indicadores da pesquisa na Região Metropolitana de Porto Alegre, por mês e ano.

Indicador	2002												2003			
	Janeiro	Fevereiro	Março	Abril	Maio	Junho	Julho	Agosto	Setembro	Outubro	Novembro	Dezembro	Janeiro	Fevereiro	Março	Abril
26	-	-	-	0,0905	0,0857	0,0765	0,0724	0,0716	0,0658	0,0695	0,0689	0,0704	0,0588	0,0562	0,0523	0,0486
32	-	-	-	178016	175942	196717	203312	188345	179605	183138	166748	179121	175600	187434	206028	208208
33	-	-	-	90236	76390	83069	85140	84256	86481	109757	109494	97263	79330	93144	114568	114739
34	-	-	-	135808	129790	118784	113613	113807	103438	111895	112383	112314	92945	89026	82822	77268
35	-	-	-	0,0601	0,0505	0,0535	0,0542	0,0530	0,0550	0,0682	0,0671	0,0610	0,0501	0,0588	0,0724	0,0722
01.1	-	-	-	3031797	3029110	3050647	3038189	3042364	3042801	3053018	3074806	3070645	3082346	3096812	3096365	3100203
02.1	-	-	-	1670816	1682063	1700825	1717190	1723551	1713340	1758316	1771506	1725133	1718284	1733863	1758625	1761835
04.1	-	-	-	170468	168393	148205	146906	134031	142155	149100	140404	129382	136247	148992	175314	171891
05.1	-	-	-	1360981	1347046	1349822	1320999	1318813	1329461	1294702	1303300	1345512	1364062	1362950	1337740	1338368
05.6	-	-	-	80099	87030	88589	105025	99447	84258	92884	78298	101769	86214	95508	83148	87182
07.3	-	-	-	0,8980	0,8999	0,9129	0,9144	0,9222	0,9170	0,9152	0,9207	0,9250	0,9207	0,9141	0,9003	0,9024
07.4	-	-	-	0,1020	0,1001	0,0871	0,0856	0,0778	0,0830	0,0848	0,0793	0,0750	0,0793	0,0859	0,0997	0,0976
03.01	-	-	-	1500348	1513671	1552620	1570284	1589520	1571185	1609216	1631102	1595751	1582037	1584870	1583311	1589944
05.5.0	-	-	-	1098376	1077480	1084499	1049850	1063860	1086563	1033450	1052526	1073893	1101818	1115006	1082185	1057972
05.5.1	-	-	-	229333	231567	230851	238029	225017	212998	221432	206269	228949	223691	207573	203652	226020
05.5.2	-	-	-	33272	37999	34472	33120	29936	29900	39820	44505	42670	38553	40371	51903	54376
05.7.1	-	-	-	1284	1263	680	509	753	720	2623	1784	1485	248	1259	1179	607
05.7.2	-	-	-	2577	2497	2291	2671	1215	2138	1777	2852	2760	2641	1769	3374	1352
06.3.1	-	-	-	0,5511	0,5553	0,5575	0,5652	0,5665	0,5631	0,5759	0,5761	0,5618	0,5575	0,5599	0,5680	0,5683
06.3.2	-	-	-	0,4949	0,4997	0,5089	0,5168	0,5225	0,5164	0,5271	0,5305	0,5197	0,5133	0,5118	0,5113	0,5129
06.3.3	-	-	-	0,0562	0,0556	0,0486	0,0484	0,0441	0,0467	0,0488	0,0457	0,0421	0,0442	0,0481	0,0566	0,0554
06.3.4	-	-	-	0,4489	0,4447	0,4425	0,4348	0,4335	0,4369	0,4241	0,4239	0,4382	0,4425	0,4401	0,4320	0,4317
23.1.1	-	-	-	0,0855	0,0803	0,0742	0,0756	0,0657	0,0703	0,0696	0,0594	0,0649	0,0647	0,0729	0,0864	0,0842
23.1.2	-	-	-	0,1226	0,1250	0,1031	0,0979	0,0928	0,0995	0,1041	0,1044	0,0876	0,0974	0,1024	0,1162	0,1148
03.05.1	-	-	-	1113843	1135538	1127589	1150420	1161771	1154554	1175497	1185785	1179825	1185018	1190444	1176497	1177775
03.05.2	-	-	-	281689	285904	315338	299143	306071	303447	323473	334410	318218	301545	296504	300925	297930
03.05.3	-	-	-	83995	74794	83414	91357	94895	85828	84252	87702	78912	78093	80963	86897	91274
03.05.4	-	-	-	20821	17435	26279	29363	26782	27355	25993	23205	18796	17382	16960	18992	22965
03.05.5	-	-	-	592	1318	1169	1329	741	872	1588	1223	1312	872	816	1390	2733
03.06.1	-	-	-	375425	366690	370822	397189	402708	381699	392784	395366	381607	368046	366230	363938	381134
03.06.2	-	-	-	99477	96933	106426	96568	102078	108470	117086	123109	117352	113597	111296	123938	118768
03.06.3	-	-	-	321952	326920	336111	313719	305017	296981	307277	320016	305615	324316	316818	317129	307962
03.06.4	-	-	-	161736	169457	177220	164591	177430	178081	175274	176406	170084	171274	180066	184959	183085
03.06.5	-	-	-	237564	228847	236085	255004	247902	255189	266772	269838	266869	261229	267948	259376	264356
03.06.6	-	-	-	86925	90907	98674	109088	108742	100645	97964	96581	103326	99541	106674	110375	108531
03.06.7	-	-	-	210397	228701	220282	226245	229169	231417	237161	235135	238421	231004	224401	209852	213650
03.06.8	-	-	-	6871	5215	7001	7879	16474	18703	14899	14651	12476	13030	11438	13744	12458
03.07.1	-	-	-	851115	873218	849833	851592	873537	868906	882065	891324	880240	892592	885366	866463	868067
03.05.1.3	-	-	-	722156	746847	734657	751066	753550	750304	756184	759516	773517	784030	778416	759526	750639
03.05.1.4	-	-	-	271671	275100	274459	282534	290429	283342	291186	295747	286064	275655	280882	285789	297660
03.07.1.1	-	-	-	655123	676602	656854	660262	673947	669906	677736	679676	680188	692314	691510	671248	665322

Fonte: Pesquisa Mensal de Emprego.

Tabela 8 - Estimativas pontuais das diferenças (t) - (t - 1) para o agregado das seis Regiões Metropolitanas, por mês e ano, segundo indicador.

Indicador	2002												2003			
	Janeiro	Fevereiro	Março	Abril	Maio	Junho	Julho	Agosto	Setembro	Outubro	Novembro	Dezembro	Janeiro	Fevereiro	Março	Abril
26	-	-0,0099 *	0,0098	-0,0061 *	-0,0081 *	-0,0057 *	-0,0052 *	-0,0004	0,0013	-0,0023	-0,0044 *	-0,0024	0,0050 *	-0,0011	0,0003	-0,0040 *
32	-	-30256	231648 *	-62949	30384	28630	67560	-84623 *	-27865	-40752	-115552 *	76595	496886 *	-107753 *	12186	-56181
33	-	7709	67520	-98303 *	-36728	-30238	3538	-23109	29779	18605	-38191	-42492	423430 *	-97143 *	56537	-17859
34	-	-148889 *	472238 *	-91610 *	-134203 *	-89786 *	-81676 *	18634	31230	-28078	-68110 *	-54745	104472 *	-21806	6928	-71095 *
35	-	0,0008	-0,0048	-0,0060 *	-0,0023	-0,0020	0,0000	-0,0019	0,0015	0,0007	-0,0024	-0,0021	0,0229 *	-0,0053 *	0,0030	-0,0010
01.1	-	182487 *	5586282 *	122017 *	6678	80154	45804	88030	20153	68812	58162	125380 *	68596	71941	24576	58413
02.1	-	197193 *	3343557 *	38526	-77183	47491	179666 *	278570 *	33446	91552	85364	-236201 *	344124 *	69255	147475	89583
03.01	-	-60670	2843803 *	115141	56944	102410	101103	273612 *	77814	144647 *	130764	-127984	169945 *	-24375	18708	12660
03.05.1	-	57327	2061788 *	34586	86382	62052	72983	217383 *	74731	39808	97346	507	12298	-36269	-2611	9207
03.05.1.3	-	78586	1282238 *	-73682	9476	99281	55130	148002 *	-17046	59018	50228	118335 *	-140135 *	88485	-136700 *	-57247
03.05.1.4	-	-32050	559832 *	45043	88312	-44636	9420	57764	40501	-40368	46120	-50471	144422 *	-81037	124520 *	41192
03.05.2	-	-95902 *	631332 *	42499	-17609	27419	23170	56716	-9279	119353 *	50955	-75530	-12700	26803	-657	56179
03.05.3	-	-27857	106604 *	28385	12184	23968	-1174	2316	-5192	45	-27125	-34062	169005 *	7719	33000	-56660
03.05.4	-	5762	44078 *	9672	-24014	-11028	6125	-2803	17553	-14558	9589	-18899	1342	-22628	-11024	3934
03.05.5	-	2039	2993	-1871	-980	-3800	3383	3172	5038	-2368	3328	-6327	1790	-3966	4412	-2327
03.06.1	-	42809	534999 *	46372	-59123	54339	78531	66207	-30979	-62577	44183	31157	102033 *	-81404	-89396	97465 *
03.06.2	-	-74059 *	253007 *	-26303	-51228	66633 *	18545	-31864	57158 *	3738	33195	-1785	689	-19922	27094	13808
03.06.3	-	-67851	528965 *	123064 *	-21298	-34198	-42204	-155211 *	-1582	113665 *	47142	-31028	37881	48194	61671	-166105 *
03.06.4	-	-17096	313889 *	6360	89263 *	42217	-76201 *	200081 *	6036	39984	-2852	-22663	-34068	20217	51921	11780
03.06.5	-	25445	511585 *	16428	36273	-35996	90057 *	-5811	-7135	79404 *	-2550	-102992 *	54600	-32219	-4977	50459
03.06.6	-	72019 *	192892 *	-28139	54973	-11229	31299	25310	5805	-42332	41155	18344	-111392 *	40012	47141	-3454
03.06.7	-	-57703	489928 *	-10142	16998	4616	6348	86527	59970	21916	-52746	-11236	114501 *	24910	-81028	-6059
03.06.8	-	15766	18538 *	-12500	-8914	16028	-5273	88373 *	-11698	-8912	22119 *	-6664	5702	-24164 *	6282	14767
03.07.1	-	-54159	1520740 *	35303	14091	75178	46151	160338 *	63636	5862	64510	69550	115922	-21378	-46890	-19624
03.07.1.1	-	25086	1121466 *	-32898	-449	81528	53151	146502 *	10006	52112	52346	102537	-88610	65985	-142492 *	-48824
04.1	-	257863 *	499754 *	-76615	-134127 *	-54918	78563	4959	-44368	-53096	-45400	-108216 *	174178 *	93630	128767 *	76923
05.1	-	-14706	2242725 *	83492	83861	32663	-133862	-190540 *	-13055	-22978	-26084	360463 *	-275528 *	2686	-122898	-31170
05.5.0	-	353383 *	1838624 *	240077 *	64532	147823	-84249	13615	68988	-138029	146379	111444	-426847 *	366920 *	-57802	-16801
05.5.1	-	-224554 *	376067 *	-128983	21525	-122096	2222	-236340 *	-80268	92848	-170638 *	229881 *	184952 *	-316799 *	-49732	-31957
05.5.2	-	-143535 *	28034	-27603	-2196	6935	-51835 *	32185	-1775	22203	-1825	19138	-33633	-49001 *	-13798	17588
05.6	-	-178417 *	56447	-51817	-16068	-11904	28554	-101615 *	-24853	-6891	-112860 *	147808 *	138159 *	-170839 *	-30397	-35402
05.7.1	-	-9299	4574	-9317 *	4423	-4126	-3002	1825	1437	432	-2411	1263	2209	-592	-4931	1392
05.7.2	-	7016	-3398	5054	-1077	-5101	7754	-13442 *	4242	-9970	13261 *	-5266	16491 *	-13850	1436	-907
06.3.1	-	0,0033	0,0089 *	-0,0008	-0,0022	0,0001	0,0043	0,0063 *	0,0006	0,0015	0,0015	-0,0084 *	0,0084 *	0,0008	0,0036	0,0015
06.3.2	-	-0,0049	0,0055 *	0,0016	0,0015	0,0018	0,0022	0,0064 *	0,0019	0,0030	0,0028	-0,0052 *	0,0037	-0,0016	0,0002	-0,0004
06.3.3	-	0,0081 *	0,0034 *	-0,0024	-0,0037 *	-0,0017	0,0021	0,0000	-0,0013	-0,0016	-0,0013	-0,0032 *	0,0047 *	0,0024	0,0035 *	0,0020
06.3.4	-	-0,0033	-0,0089 *	0,0008	0,0022	-0,0001	-0,0043	-0,0063 *	-0,0006	-0,0015	-0,0014	0,0084 *	-0,0084 *	-0,0008	-0,0036	-0,0015
07.3	-	-0,0144 *	-0,0041	0,0041	0,0063 *	0,0031	-0,0029	0,0014	0,0024	0,0031	0,0027	0,0041	-0,0067 *	-0,0042	-0,0054 *	-0,0032
07.4	-	0,0144 *	0,0041	-0,0041	-0,0063 *	-0,0031	0,0029	-0,0014	-0,0024	-0,0031	-0,0027	-0,0041	0,0067 *	0,0042	0,0054 *	0,0032
23.1.1	-	0,0123 *	0,0020	-0,0049	-0,0027	-0,0018	0,0016	-0,0034	-0,0021	-0,0020	-0,0007	-0,0034	0,0038	0,0014	0,0030	0,0040
23.1.2	-	0,0166 *	0,0068	-0,0030	-0,0112 *	-0,0046	0,0044	0,0010	-0,0027	-0,0045	-0,0053	-0,0047	0,0104 *	0,0077 *	0,0079 *	0,0018

Fonte: Pesquisa Mensal de Emprego.

* Diferenças consideradas estatisticamente significantes.

Tabela 9 - Estimativas pontuais das diferenças (t) - (t - 1) para a Região Metropolitana de Recife, por mês e ano, segundo indicador.

Indicador	2002												2003			
	Janeiro	Fevereiro	Março	Abril	Maio	Junho	Julho	Agosto	Setembro	Outubro	Novembro	Dezembro	Janeiro	Fevereiro	Março	Abril
26	-	-0,0229 *	-0,0037	0,0050	-0,0076	-0,0109	-0,0146 *	-0,0087	0,0149 *	0,0034	-0,0070	-0,0004	0,0114	-0,0201 *	0,0003	-0,0093
32	-	-436	-16559	-8052	7385	-19987 *	2932	143	40971 *	13571	-5176	-2967	37955	-11560	-21514	-16562
33	-	4108	-8048	-18654 *	-7751	-9024	-2446	-9776	25321 *	5731	-10414	-4866	58563 *	-34048 *	-5918	-8083
34	-	-27323 *	4661	1890	-9660	-16384	-13990	-13638	25757 *	4341	-6801	2206	22663 *	-22289 *	-3337	-14526
35	-	0,0038	-0,0096	-0,0148 *	-0,0065	-0,0070	-0,0027	-0,0077	0,0198 *	0,0047	-0,0091	-0,0046	0,0453 *	-0,0281 *	-0,0037	-0,0057
01.1	-	13783	-14504	-3481	15797	8174	8741	-12990	12279	-149	7344	10358	-7344	3361	1995	3746
02.1	-	40624 *	34399 *	-25105	-15157	-22287	11172	-19967	43318 *	13249	4133	-7667	47713 *	21278	-9085	4188
03.01	-	-3152	34443 *	-15347	-2760	-14901	12350	-15590	36648 *	1366	6724	11315	36719 *	11945	-16544	-14173
03.05.1	-	-5230	25124	-12348	21153	-15453	1530	-3871	12775	-3036	15840	-1092	12176	23111 *	-12705	-5497
03.05.1.3	-	7705	15164	-6039	-3502	-1937	10231	7008	-11829	-5619	23513 *	-4636	-3335	23531 *	-14938	-4057
03.05.1.4	-	-18298	8678	-968	12897	-3365	-7462	-6945	18595	71	794	6771	19798	-943	2351	-9370
03.05.2	-	7994	8147	-5690	-8442	-6033	6468	1142	4437	5258	-3236	16993	8284	-8397	-4291	74
03.05.3	-	-310	-3974	5448	-13096 *	6940	4254	-6667	12560 *	2069	-2019	-11374 *	11560 *	1903	-2940	-3971
03.05.4	-	-5605	5146	-2757	-2375	-355	98	-6194 *	6876 *	-2924	-3861	6788	4699	-4672	3392	-4779
03.05.5	-	663	-224	-362	522	-334	-24	220	487	106	287	-262	1215	-1160	-1125	1147
03.06.1	-	14992 *	-12513	-4204	-2482	-10198	6536	431	12867	-6783	2667	11958	-8308	-6536	8756	-3130
03.06.2	-	-982	2225	1896	-2142	16737 *	-2606	-9949	6927	-11894 *	10311 *	-5937	10995 *	-6805	-5892	-720
03.06.3	-	-9682	2877	8562	-11047	-7471	-5805	-14713	26789 *	10770	9928	-9779	16992	9863	597	-15006
03.06.4	-	-10500	9535	-4379	13547 *	-4229	426	17695 *	-5915	-791	-6144	19022 *	5368	305	-12434	-6784
03.06.5	-	14689	18132 *	-21725 *	15243	-8390	3637	-2485	-9372	22932 *	-6550	-11256	-1737	403	8059	15077 *
03.06.6	-	-4655	15605 *	2303	1854	1348	-3674	-4744	-15114 *	-1258	-25	3291	7867	8554	-1267	-2810
03.06.7	-	-9176	1772	3703	-20822 *	1559	11265	-13982	20957 *	-13533	-6007	-1249	15659	8772	-14123	-3270
03.06.8	-	2162	-3190	-1504	3089	-4257 *	2572	12158 *	-729	2161	2544	5267	-10116 *	-2612	-240	2470
03.07.1	-	-9104	3095	-6903	4708	-10638	10211	-729	25126 *	-4675	13331	5770	5838	14190	-16026	-13421
03.07.1.1	-	5138	11583	-9251	-7030	-1273	14162	3103	-7209	-7956	18522	-2859	-1861	20250 *	-15375	-3321
04.1	-	43776 *	-43	-9758	-12397	-7386	-1178	-4376	6670	11883	-2591	-18982 *	10994	9333	7459	18361
05.1	-	-26841	-48903 *	21624	30954	30461	-2431	6976	-30801	-13636	3211	18025	-55057 *	-17917	11080	-442
05.5.0	-	69345 *	167	66744 *	22287	43282	552	34750	-61908 *	-46600 *	24619	-14307	-127789 *	31377	15913	27951
05.5.1	-	-96394 *	-41928 *	-44698 *	15662	-18975	1914	-17458	15104	33526 *	-23330	40873 *	64442 *	-41566 *	-706	-26762
05.5.2	-	208	-7141	-422	-6995	6154	-4897	-10316 *	16003 *	-562	1922	-8542	8290	-7727	-4128	-1631
05.6	-	-14541	-30649 *	-19010 *	5463	3055	-3914	3035	-5119	7004	-11595	20320 *	31908 *	-16180	7622	-16920
05.7.1	-	-397	-889	198	203	105	-727	-269	1022 *	-370	691	-621	1322	-634	-1186	-5
05.7.2	-	1484	-3694	-301	-744	94	-1196	1103	-1101	873	760	1050	1802	-2366	-897	1521
06.3.1	-	0,0123	0,0151 *	-0,0085	-0,0083	-0,0095	0,0025	-0,0050	0,0135 *	0,0048	0,0002	-0,0046	0,0184 *	0,0070	-0,0036	0,0008
06.3.2	-	-0,0032	0,0147 *	-0,0050	-0,0034	-0,0066	0,0031	-0,0037	0,0113 *	0,0005	0,0013	0,0025	0,0143 *	0,0037	-0,0062	-0,0057
06.3.3	-	0,0156 *	0,0003	-0,0035	-0,0049	-0,0028	-0,0006	-0,0013	0,0022	0,0043	-0,0011	-0,0070 *	0,0041	0,0033	0,0026	0,0065
06.3.4	-	-0,0123	-0,0151 *	0,0085	0,0083	0,0095	-0,0025	0,0050	-0,0134 *	-0,0049	-0,0002	0,0046	-0,0184 *	-0,0070	0,0036	-0,0008
07.3	-	-0,0292 *	0,0036	0,0046	0,0078	0,0035	0,0019	0,0015	-0,0011	-0,0075	0,0023	0,0133 *	-0,0040	-0,0048	-0,0060	-0,0125
07.4	-	0,0292 *	-0,0036	-0,0046	-0,0078	-0,0035	-0,0019	-0,0015	0,0011	0,0075	-0,0023	-0,0133 *	0,0040	0,0048	0,0060	0,0125
23.1.1	-	0,0152	0,0048	0,0025	-0,0031	-0,0042	-0,0044	0,0000	-0,0054	0,0151 *	-0,0065	-0,0110	0,0031	0,0063	0,0014	0,0101
23.1.2	-	0,0474 *	-0,0159	-0,0125	-0,0143	-0,0025	0,0013	-0,0036	0,0097	-0,0023	0,0040	-0,0163	0,0049	0,0021	0,0123	0,0146

Fonte: Pesquisa Mensal de Emprego.

* Diferenças consideradas estatisticamente significantes.

Tabela 10 - Estimativas pontuais das diferenças (t) - (t - 1) para a Região Metropolitana de Salvador, por mês e ano, segundo indicador.

Indicador	2002												2003			
	Janeiro	Fevereiro	Março	Abril	Maio	Junho	Julho	Agosto	Setembro	Outubro	Novembro	Dezembro	Janeiro	Fevereiro	Março	Abril
26	-	-	-	-0,0119	0,0374 *	-0,0250 *	-0,0063	0,0017	0,0123 *	-0,0148 *	-0,0140 *	-0,0007	-0,0050	0,0098	-0,0014	-0,0123
32	-	-	-	-15235 *	-1129	-4655	14228 *	-14387 *	-5569	-7599	-9157	10122	14866	12137	11276	-17672
33	-	-	-	-7075	4515	889	17372 *	-10123	-8266	-2568	3520	14594	13623 *	-10174	-9317	-12683 *
34	-	-	-	-8233	43926 *	-26770 *	-5505	11816	17253 *	-18977 *	-19992 *	1336	-6096	9501	-3472	-11701
35	-	-	-	-0,0069	0,0039	0,0002	0,0138 *	-0,0099 *	-0,0067	-0,0020	0,0031	0,0111	0,0106 *	-0,0074	-0,0071	-0,0107 *
01.1	-	-	-	16329	-13453	33844 *	-7810	-2158	-18659 *	-3942	-8313	15543	36485 *	-4089	10183	2439
02.1	-	-	-	6726	-1020	-1518	5401	43019 *	7044	-16042	-6693	31307	8369	-20828	13872	28468
03.01	-	-	-	26315	-4504	14034	9537	42165 *	6847	-591	-9967	10304	1333	-13774	-8145	18238
03.05.1	-	-	-	20428	-3162	20131	-10082	19700	1621	-2207	8820	27617 *	1793	-16187	-10435	-1762
03.05.1.3	-	-	-	-1446	-2445	5250	-2359	17389	-5885	8008	9175	3105	10419	-5658	-3169	4516
03.05.1.4	-	-	-	19221 *	-721	23196 *	-13380	-2705	19497 *	-10486	-708	19922 *	9322	-15535	-1704	-12972
03.05.2	-	-	-	4877	-1865	-4900	15788	14136	6579	1662	-13909	-17884	-6372	5597	3466	17104
03.05.3	-	-	-	538	294	-1502	2033	10718 *	-1946	3659	-446	-208	4524	-1216	150	1100
03.05.4	-	-	-	471	230	306	1798	-2388	593	-3704	-4431 *	780	1389	-1967	-1326	1797
03.05.5	-	-	-	583	-530	-265	270	564	-353	384	-167	1123	-429	523	-148	-666
03.06.1	-	-	-	4581	-4720	2976	6475	2507	11354	3493	-6642	1644	5857	-8721	-7757	4919
03.06.2	-	-	-	-544	2751	-59	-6655	6782	10199	-887	222	-2009	-2827	-5705	6745	-1534
03.06.3	-	-	-	3470	307	-3553	10752	-17110	-9316	-417	1156	-1818	4604	1622	-7451	-1616
03.06.4	-	-	-	969	-2593	6693	-9204	7526	1591	6796	1626	5924	-3884	7528	-403	2908
03.06.5	-	-	-	4188	2501	-4093	12525	11996	-4089	-8038	-6138	1039	9781	-1340	-2712	2582
03.06.6	-	-	-	3151	7245	6701	-6355	11117 *	-7049	-3529	758	3124	-6696	-1235	11617 *	2942
03.06.7	-	-	-	12106	-7119	5289	1774	12976	3013	675	12	3322	-9041	-2568	-7960	7234
03.06.8	-	-	-	-1607	-2875	81	225	6371 *	1145	1317	-962	-922	3540	-3354	-225	802
03.07.1	-	-	-	6541	-932	13816	-6936	7508	22428	461	7167	22715	4581	-17909	-15546	-4405
03.07.1.1	-	-	-	-2963	751	-1864	-1357	17962	-3963	11542	7965	5926	-2604	-5060	-9557	7464
04.1	-	-	-	-19589	3483	-15552	-4136	853	197	-15452	3274	21002 *	7036	-7054	22017 *	10230
05.1	-	-	-	9603	-12433	35362 *	-13212	-45177 *	-25703	12101	-1620	-15764	28116	16739	-3689	-26029
05.5.0	-	-	-	28477	-15383	53485 *	-3930	-8932	-8847	-5992	-10296	-55734 *	20307	21648	23449	-6817
05.5.1	-	-	-	-14911	1650	-15876	-13050	-39698 *	-17004	16710	9209	39654 *	21428	-4165	-32436 *	-17465
05.5.2	-	-	-	-3963	1300	-2247	3768	3453	148	1382	-534	316	-13619 *	-745	5299 *	-1748
05.6	-	-	-	-3333	-1070	-4351	-1826	-15367 *	-12991	-4378	-2088	27249 *	36687 *	-11877	-16926 *	-10713
05.7.1	-	-	-	-1071	324	199	-603	952	-764	34	480	-18	1798	-1315	-1146	624
05.7.2	-	-	-	-1128	-1046	-253	313	-891	441	45	414	2777 *	2131	-850	1	245
06.3.1	-	-	-	-0,0009	0,0025	-0,0077	0,0037	0,0169 *	0,0068	-0,0053	-0,0008	0,0087	-0,0048	-0,0070	0,0031	0,0102
06.3.2	-	-	-	0,0072	0,0007	-0,0006	0,0050	0,0165 *	0,0061	0,0005	-0,0023	0,0010	-0,0063	-0,0045	-0,0049	0,0065
06.3.3	-	-	-	-0,0081	0,0018	-0,0071 *	-0,0013	0,0004	0,0007	-0,0058	0,0015	0,0076 *	0,0015	-0,0025	0,0080	0,0038
06.3.4	-	-	-	0,0009	-0,0025	0,0077	-0,0037	-0,0169 *	-0,0068	0,0053	0,0008	-0,0087	0,0048	0,0070	-0,0031	-0,0102
07.3	-	-	-	0,0145	-0,0025	0,0107	0,0034	0,0037	0,0005	0,0089	-0,0028	-0,0112	-0,0038	0,0026	-0,0133 *	-0,0037
07.4	-	-	-	-0,0145	0,0025	-0,0107	-0,0034	-0,0037	-0,0005	-0,0089	0,0028	0,0112	0,0038	-0,0026	0,0133 *	0,0037
23.1.1	-	-	-	-0,0228 *	0,0073	-0,0053	-0,0001	0,0012	-0,0038	-0,0088	0,0021	0,0044	0,0027	-0,0002	0,0079	0,0055
23.1.2	-	-	-	-0,0052	-0,0018	-0,0169	-0,0078	-0,0094	0,0034	-0,0086	0,0037	0,0188 *	0,0038	-0,0048	0,0189	0,0014

Fonte: Pesquisa Mensal de Emprego.

* Diferenças consideradas estatisticamente significantes.

Tabela 11 - Estimativas pontuais das diferenças (t) - (t - 1) para a Região Metropolitana de Belo Horizonte, por mês e ano, segundo indicador.

Indicador	2002												2003			
	Janeiro	Fevereiro	Março	Abril	Maio	Junho	Julho	Agosto	Setembro	Outubro	Novembro	Dezembro	Janeiro	Fevereiro	Março	Abril
26	-	-0,0184 *	0,0154 *	-0,0144 *	0,0054	-0,0023	-0,0072	-0,0010	-0,0021	0,0049	-0,0078	-0,0099	0,0045	0,0021	-0,0123 *	-0,0029
32	-	-14094	-5052	-12145	-352	7014	18882	7923	-11228	1862	-30797 *	1786	49091 *	18288	-6706	8295
33	-	254	9351	-34635 *	-9635	-1963	11734	9377	-5452	7843	-12145	-2936	28232 *	-1302	-2363	7757
34	-	-31768 *	27530 *	-23700 *	10561	410	-8175	38	-329	13531	-16678	-21494 *	9868	2766	-22894 *	-819
35	-	0,0002	0,0051	-0,0204 *	-0,0058	-0,0020	0,0056	0,0047	-0,0038	0,0032	-0,0060	-0,0009	0,0149 *	-0,0004	-0,0012	0,0026
01.1	-	19006	3772	7922	2008	14344	7927	4830	9346	12452	-11087	16788	11393	13686	5797	-4018
02.1	-	9084	29172	-18356	-4065	32106	39951 *	35401 *	18058	12691	-19751	-56498 *	47319 *	-3958	1859	57480 *
03.01	-	-2508	8180	8393	9353	34216 *	37695 *	15051	29109	35077 *	-16432	-27568	13694	-9736	-2514	46038 *
03.05.1	-	-7117	2675	9966	11713	13570	35808 *	-4551	40514 *	9820	-4266	-22826	15459	-7119	16198	8660
03.05.1.3	-	-11434	-23110	17487	1345	-372	33472 *	-2368	10144	11074	5249	-2369	-8236	-2174	8739	-10214
03.05.1.4	-	-1281	13850	-9597	14448	2755	10279	5577	14362	-2943	-17042	-10945	36952 *	-2600	10151	4958
03.05.2	-	13992	5147	-3675	-1559	19485	-4964	10868	-7004	21270 *	779	-8672	-20604	7754	-10856	36505 *
03.05.3	-	-8118	5148	-4743	3393	4872	-3149	8952	680	3259	-12969 *	845	16830 *	-3602	-5460	262
03.05.4	-	-1264	-4790	6845 *	-4194	-3712	10000 *	-217	-5082	728	24	3086	2010	-6770	-2396	611
03.05.5	-	1073	-35	237	-392	-587	121	-435	455	-198	10	238	-436	194	-218	159
03.06.1	-	-10704	21195 *	-10009	4241	8261	1841	5687	18051	4466	8202	-19302	7053	-6727	289	4446
03.06.2	-	536	-6792	11397	-1489	2126	-853	2425	-3432	-262	-3114	-4101	-969	1703	-185	12238
03.06.3	-	8992	-22301 *	7855	13325	-6980	16247	-31818 *	-14915	4437	1533	15812	3035	4858	-4075	-11821
03.06.4	-	3126	7090	-16007 *	15736 *	6419	-780	4848	20187 *	-2983	-7445	279	-5411	9047	5944	2421
03.06.5	-	1236	7763	12108	-12770	6778	9310	-156	19072 *	6214	-2529	-14637	-5189	-7387	6199	21969 *
03.06.6	-	48	-6076	9858	12868	-3025	2663	10551	-5365	9133	-5119	2097	-8343	4222	2781	-5460
03.06.7	-	-5350	6156	-6534	-21746 *	20159 *	7946	12625	-1284	10215	-8490	-8137	17775	-7838	-13374	18760 *
03.06.8	-	-391	1144	-276	-811	477	1321	10889 *	-3206	3857	529	421	5743	-7616 *	-93	3484
03.07.1	-	-12315	-1023	-1178	5536	11695	40373 *	-6594	25280	-6214	2860	-19839	46921 *	-20785	12982	5536
03.07.1.1	-	-4275	-25813 *	7751	6506	1342	32968 *	-403	11727	567	5624	-517	7482	-4260	2708	-3030
04.1	-	11592	20991	-26749 *	-13419	-2110	2256	20350	-11050	-22386 *	-3319	-28930 *	33625 *	5778	4373	11443
05.1	-	9922	-25399	26278	6073	-17762	-32025	-30571	-8712	-238	8664	73286 *	-35926	17644	3939	-61498 *
05.5.0	-	22711	11864	34589	49155	381	-33856	-76211 *	9417	6811	40490	29172	-68711 *	42510	25641	-20013
05.5.1	-	9212	-23929	-3051	-41472 *	-11751	3225	28795	-12207	-2580	-32191 *	37863 *	41858 *	-20261	-16153	-34357
05.5.2	-	-22002 *	-13334	-5259	-1610	-6391	-1393	16846 *	-5922	-4469	366	6250	-9073	-4605	-5549	-7128
05.6	-	-5722	-32870 *	7998	-13297	-6234	2643	11649	-10793	5994	-30365 *	27288 *	23517 *	-11590	-3254	-14545
05.7.1	-	404	-315	-450	92	485	-193	-232	-650	451	-468	-13	37	37	162	149
05.7.2	-	1824	-2012	283	-706	-1253	2746 *	-1625	2382	-559	-498	1312	-2574	-1643	258	966
06.3.1	-	-0,0003	0,0074	-0,0062	-0,0014	0,0067	0,0097	0,0089	0,0035	0,0015	-0,0037	-0,0177 *	0,0110 *	-0,0031	-0,0004	0,0159 *
06.3.2	-	-0,0031	0,0018	0,0013	0,0023	0,0075	0,0092 *	0,0034	0,0066	0,0078	-0,0029	-0,0097 *	0,0022	-0,0044	-0,0014	0,0128 *
06.3.3	-	0,0029	0,0057	-0,0074 *	-0,0037	-0,0008	0,0005	0,0054	-0,0031	-0,0062 *	-0,0007	-0,0080 *	0,0089 *	0,0013	0,0011	0,0031
06.3.4	-	0,0003	-0,0074	0,0062	0,0014	-0,0067	-0,0097	-0,0089	-0,0035	-0,0015	0,0037	0,0177 *	-0,0110 *	0,0031	0,0004	-0,0159 *
07.3	-	-0,0054	-0,0089	0,0125 *	0,0066	0,0028	0,0010	-0,0081	0,0063	0,0114 *	0,0007	0,0117 *	-0,0144 *	-0,0030	-0,0020	-0,0026
07.4	-	0,0054	0,0089	-0,0125 *	-0,0066	-0,0028	-0,0010	0,0081	-0,0063	-0,0114 *	-0,0007	-0,0117 *	0,0144 *	0,0030	0,0020	0,0026
23.1.1	-	0,0060	0,0072	-0,0079	-0,0073	0,0012	-0,0076	0,0083	-0,0060	-0,0082	0,0016	-0,0101	0,0109	0,0021	-0,0019	0,0015
23.1.2	-	0,0050	0,0111	-0,0183 *	-0,0058	-0,0082	0,0070	0,0075	-0,0067	-0,0150 *	-0,0036	-0,0136 *	0,0187 *	0,0043	0,0068	0,0038

Fonte: Pesquisa Mensal de Emprego.

* Diferenças consideradas estatisticamente significantes.

Tabela 12 - Estimativas pontuais das diferenças (t) - (t - 1) para a Região Metropolitana do Rio de Janeiro, por mês e ano, segundo indicador.

Indicador	2002												2003			
	Janeiro	Fevereiro	Março	Abril	Maio	Junho	Julho	Agosto	Setembro	Outubro	Novembro	Dezembro	Janeiro	Fevereiro	Março	Abril
26	-	-0,0039	0,0095	-0,0057	-0,0350 *	-0,0002	-0,0076 *	-0,0027	-0,0051	-0,0040	-0,0014	-0,0043	0,0018	-0,0023	-0,0002	0,0014
32	-	17792	-47237 *	23246	16286	-9115	-25376	-21233	-40156 *	-35671	-4655	12583	136977 *	-107981 *	35726	-27681
33	-	-4958	-4347	-4648	-7327	-35441 *	-20796	14858	-13600	-15756	-13544	-7087	193282 *	-30759	2266	13419
34	-	-22588	57392 *	-17559	-154843 *	-1013	-35577	-3106	-28534 *	-15751	-3983	-24704	17934	-12849	310	5954
35	-	-0,0006	-0,0023	-0,0017	-0,0020	-0,0078 *	-0,0045	0,0024	-0,0025	-0,0036	-0,0031	-0,0012	0,0402 *	-0,0062	0,0003	0,0029
01.1	-	88969 *	-6712	12043	35278	-7265	-14716	40167	-5496	-2997	28221	61459 *	28213	57397	-13300	2397
02.1	-	24604	132801 *	48599	64860	-48083	-5103	104952 *	-87459 *	37127	21774	-101749 *	106871	-14856	48059	-1043
03.01	-	-42029	113023 *	58378	35980	-1063	-8382	101154 *	-56813	31359	31615	-60890	124804 *	-27274	17290	-7223
03.05.1	-	12703	23458	21355	6187	25742	13094	74461 *	-2278	-12181	-10859	-13440	69599	-62942	26294	1772
03.05.1.3	-	14960	19000	-55109	14689	47152	51238	61181 *	-20253	-22513	-24638	52643	6695	76573 *	-70233 *	-40209
03.05.1.4	-	-1266	10206	27190	-13019	-5553	-37078	21462	22599	-8474	7062	-36824	35681	-71415 *	59222	43927
03.05.2	-	-53195 *	76779 *	18785	24851	-8216	-2015	3555	-22856	35575	40011	-31396	-29190	29942	-464	23386
03.05.3	-	-9723	4133	10742	14692	-6058	-12356	10847	-26498 *	9437	-6401	-4021	94439 *	-964	-2930	-35616
03.05.4	-	8186	8653	7496	-9751	-12530 *	-7104	12291 *	-5181	-1472	8863	-12033 *	-10044	6689	-5610	3236
03.05.5	-	659	-454	938	-2214 *	526	2123	371	-1544	154	1113	-2001	1537	-2279	2052	262
03.06.1	-	20143	6650	5719	-3872	28397	10506	-18477	17992	-54224 *	16624	23932	84914 *	-72810 *	-42494	40479 *
03.06.2	-	-16706	27878	-12089	-16293	10177	-4314	-286	-966	24401	7771	-1956	9402	-22560	-2797	9684
03.06.3	-	-37151	32906	20983	-7164	-12982	-2405	-62135 *	11999	47070 *	1421	6635	-90270 *	34742	53166	-42912
03.06.4	-	395	-15725	36024	22938	18789	-18314	86998 *	-21012	9065	-3205	-4328	-22089	23570	21908	-17896
03.06.5	-	-11933	11847	33854	23931	-25357	14201	3201	-42807 *	22297	-7495	-43447 *	72743 *	-27201	-16095	-7970
03.06.6	-	17126	-4655	272	1363	84	4763	5402	3531	-5151	12026	-6220	-56175 *	37606 *	-2071	-4277
03.06.7	-	-15296	53506 *	-21977	13629	-22645	-8173	62669 *	-24712	-6532	-4177	-30850	118455 *	8467	6405	20316
03.06.8	-	1393	617	-4407	1448	2474	-4645	23784 *	-837	-5567	8650	-4657	7824	-9090	-731	-4646
03.07.1	-	-9490	10982	4062	-14407	66819	22363	62277 *	11160	-34565	-35545	28692	80849	-25939	9368	-1672
03.07.1.1	-	7640	-6895	-21007	13217	61724 *	62675 *	44675	-2734	-32566	-35436	45634	31420	48545	-51672	-37473
04.1	-	66634 *	19777	-9779	28880	-47021 *	3280	3798	-30646	5769	-9841	-40859	-17933	12419	30769	6180
05.1	-	64365	-139513 *	-36556	-29582	40819	-9613	-64786	81963 *	-40124	6447	163208 *	-78658	72253	-61359	3440
05.5.0	-	138170 *	-106464 *	-80030	-6503	60328	61511	-21664	114117 *	-42551	39470	201014 *	-30177	230480 *	-42594	-79902
05.5.1	-	-35812	-29601	49797	-26363	-34457	-38021	-64577 *	-18597	-12214	-24539	-29651	-37126	-120124 *	-17911	93578 *
05.5.2	-	-37994 *	-3449	-6323	3284	14948	-33103 *	21455	-13557	14641	-8485	-8155	-11354	-38102 *	-854	-10235
05.6	-	-45912 *	-8627	18817	-33149	-13424	-20760	-44850 *	-6639	-32633 *	-4000	4347	-26027	-47496 *	1405	19007
05.7.1	-	-2300	61	-2489	2033	-3518	-2159	2126 *	1712	-2190	-1539	593	1903	407	-2191	1378
05.7.2	-	-1334	37	2194	466	94	-198	-3816	-2426	-3775	5392 *	-3102	5187	-7581 *	1515	-1920
06.3.1	-	-0,0024	0,0146 *	0,0045	0,0049	-0,0047	0,0003	0,0089 *	-0,0090 *	0,0041	0,0007	-0,0143 *	0,0097	-0,0048	0,0058	-0,0002
06.3.2	-	-0,0091 *	0,0125 *	0,0056	0,0020	0,0003	-0,0001	0,0087 *	-0,0058	0,0035	0,0019	-0,0097 *	0,0117 *	-0,0059	0,0025	-0,0009
06.3.3	-	0,0067 *	0,0022	-0,0011	0,0029	-0,0050 *	0,0004	0,0002	-0,0032	0,0006	-0,0012	-0,0047 *	-0,0020	0,0010	0,0033	0,0006
06.3.4	-	0,0024	-0,0146 *	-0,0045	-0,0049	0,0047	-0,0003	-0,0089 *	0,0090 *	-0,0041	-0,0007	0,0143 *	-0,0097	0,0048	-0,0058	0,0002
07.3	-	-0,0132 *	-0,0011	0,0030	-0,0043	0,0082 *	-0,0007	0,0013	0,0043	-0,0004	0,0023	0,0062	0,0053	-0,0027	-0,0051	-0,0012
07.4	-	0,0132 *	0,0011	-0,0030	0,0043	-0,0082 *	0,0007	-0,0013	-0,0043	0,0004	-0,0023	-0,0062	-0,0053	0,0027	0,0051	0,0012
23.1.1	-	0,0140 *	-0,0048	-0,0027	0,0094	-0,0110 *	0,0017	-0,0011	-0,0073	-0,0009	-0,0001	-0,0061	-0,0038	0,0020	-0,0011	0,0059
23.1.2	-	0,0117	0,0085	-0,0034	-0,0026	-0,0045	-0,0001	-0,0015	-0,0001	0,0022	-0,0052	-0,0060	-0,0068	0,0034	0,0125	-0,0053

Fonte: Pesquisa Mensal de Emprego.

* Diferenças consideradas estatisticamente significantes.

Tabela 13 - Estimativas pontuais das diferenças (t) - (t - 1) para a Região Metropolitana de São Paulo, por mês e ano, segundo indicador.

Indicador	2002												2003			
	Janeiro	Fevereiro	Março	Abril	Maio	Junho	Julho	Agosto	Setembro	Outubro	Novembro	Dezembro	Janeiro	Fevereiro	Março	Abril
26	-	-0,0093 *	-0,0032	-0,0076 *	-0,0026	-0,0051	-0,0020	0,0025	0,0032	-0,0029	-0,0034	-0,0015	0,0105 *	0,0006	0,0054	-0,0056 *
32	-	-33524	-74483 *	-45726	10269	34601	50296	-42102	-3141	-16440	-49373	42682	261528 *	-30469	-25190	-4745
33	-	8304	-81917 *	-25495	-2683	8625	-4396	-26559	29548	79	-5346	-29968	147672 *	-34678	50444	-18439
34	-	-67213 *	-20506	-53922 *	-18176	-35015	-13266	23338	27451	-19680	-21134	-12031	79478 *	4979	42526	-44448 *
35	-	0,0012	-0,0116 *	-0,0036	-0,0004	0,0011	-0,0007	-0,0040	0,0037	-0,0001	-0,0010	-0,0039	0,0195 *	-0,0046	0,0065	-0,0022
01.1	-	60699	-2011	76059	-30233	9491	64099	54029	22198	53219	20326	25365	-11861	-12777	20368	49945
02.1	-	122873	86574	-12607	-133029	68497	111865	108821	62657	-450	72769	-55228	140685 *	72091	68026	-2757
03.01	-	-12985	38849	5530	5566	31162	32232	111613 *	80316	39412	96980	-25793	7091	11672	30210	-36898
03.05.1	-	56968	61908	-23025	28796	26001	9797	120295 *	29289	26480	77557	16205	-91937	21476	-7995	4726
03.05.1.3	-	67353	74363	-51948	-25299	61368	-53868	62310	14003	62192	33622	55585	-156198 *	1846	-38191	1579
03.05.1.4	-	-11204	5364	17171	71276	-61028	48984	32484	-27471	-26376	51463	-19712	53070	4235	49597	2776
03.05.2	-	-64696	1608	24244	-34798	-2353	24090	20096	12180	35558	16378	-18378	51856	-3045	7073	-17914
03.05.3	-	-9702	-17172	4419	16104	11098	93	-25065	19075	-16804	-8737	-10509	42469 *	8726	38250	-22807
03.05.4	-	4445	-7496	-108	-4536	-3584	-1748	-3713	19771	-5823	11782	-13111	4704	-15485	-7118	-904
03.05.5	-	-357	3494	-3861	909	-2991	734	3041	5861 *	-3530	2450	-5513	343	-1190	3278	-4573
03.06.1	-	18387	49471	24041	-43553	20755	26814	70547	-70240	-20612	20762	26683	26062	15218	-45889	33543
03.06.2	-	-56908 *	27483	-25653	-31507	28163	42831 *	-36341	38033	-16236	11982	17979	-12158	15749	16579	-691
03.06.3	-	-30010	-102246 *	88354 *	-21677	-12408	-38609	-20728	-8115	41519	20376	-27479	84817 *	4607	19128	-85593 *
03.06.4	-	-10114	9115	-9226	31919	6781	-35707	70179 *	10529	30708	11189	-37241	-9244	-29021	32027	32991
03.06.5	-	21450	29025	-17859	16087	-12171	31465	-11266	22767	24419	17089	-31716	-15360	-3398	8147	13812
03.06.6	-	59497 *	-9847	-34362	27658	-24101	23490	3328	37898 *	-38847 *	34904	9306	-44259 *	-16265	32376	8001
03.06.7	-	-27890	31692	-14451	34745	8678	-12427	9315	59744	25340	-32047	22391	-20925	24681	-37421	-52902
03.06.8	-	12602	4157	-5313	-8108	15466 *	-5624	26578 *	-10299	-6880	11609	-4599	-1842	101	5264	13942
03.07.1	-	-23246	87191	13974	-2917	16861	-21628	75941	-15753	37705	67469	43291	-34631	36311	-18741	-7301
03.07.1.1	-	16582	80458	-28543	-35371	41335	-58708	67485	16208	72698	53752	53834	-135176 *	7331	-48318	-6567
04.1	-	135859 *	47725	-18136	-138595 *	37335	79633 *	-2792	-17658	-39861	-24211	-29435	133594 *	60419	37815	34141
05.1	-	-62175	-88585	88666	102795	-59006	-47766	-54792	-40460	53669	-51326	79476	-152546 *	-84868	-47658	52702
05.5.0	-	123135	74430	170350	35880	-16677	-73879	71657	-6490	3393	33072	-70088	-248392 *	27761	-47386	86172
05.5.1	-	-101561	-149640 *	-76650	69816	-40326	40968	-130384 *	-35557	48984	-84622	118465 *	99607 *	-114558 *	21393	-69322
05.5.2	-	-83748 *	-13375	-5035	-2901	-2003	-14856	3935	1588	1291	224	31098	-3761	363	-20099	35852 *
05.6	-	-112247 *	-88772 *	-34291	19056	7490	35973	-50502 *	25874	8501	-50225 *	45132	87636 *	-92994 *	-6882	-16265
05.7.1	-	-7007	1900	-4384	1793	-814	852	-997	149	605	-736	1622	-1614	-98	-491	-181
05.7.2	-	5042	-3855	3811	1033	-3575	5708	-6758	4024	-6192	6117	-7210	10063 *	-539	-1047	306
06.3.1	-	0,0061	0,0060	-0,0038	-0,0079	0,0043	0,0051	0,0053	0,0034	-0,0021	0,0041	-0,0047	0,0099 *	0,0054	0,0038	-0,0022
06.3.2	-	-0,0029	0,0027	-0,0022	0,0014	0,0018	0,0000	0,0058	0,0047	0,0008	0,0058	-0,0026	0,0009	0,0012	0,0013	-0,0042
06.3.3	-	0,0090 *	0,0033	-0,0016	-0,0093 *	0,0025	0,0051	-0,0005	-0,0013	-0,0030	-0,0017	-0,0021	0,0090 *	0,0041	0,0024	0,0020
06.3.4	-	-0,0061	-0,0060	0,0038	0,0079	-0,0043	-0,0051	-0,0053	-0,0034	0,0021	-0,0040	0,0046	-0,0099 *	-0,0054	-0,0038	0,0022
07.3	-	-0,0147 *	-0,0043	0,0020	0,0147 *	-0,0035	-0,0078	0,0020	0,0030	0,0047	0,0039	0,0027	-0,0135 *	-0,0058	-0,0032	-0,0039
07.4	-	0,0147 *	0,0043	-0,0020	-0,0147 *	0,0035	0,0078	-0,0020	-0,0030	-0,0047	-0,0039	-0,0027	0,0135 *	0,0058	0,0032	0,0039
23.1.1	-	0,0122 *	0,0037	-0,0057	-0,0098 *	0,0049	0,0050	-0,0075	0,0012	-0,0029	0,0008	-0,0026	0,0082	-0,0010	0,0039	0,0034
23.1.2	-	0,0172 *	0,0058	0,0032	-0,0216 *	0,0021	0,0110	0,0046	-0,0091	-0,0067	-0,0100	-0,0023	0,0201 *	0,0147 *	0,0017	0,0042

Fonte: Pesquisa Mensal de Emprego.

* Diferenças consideradas estatisticamente significantes.

Tabela 14 - Estimativas pontuais das diferenças (t) - (t - 1) para a Região Metropolitana de Porto Alegre, por mês e ano, segundo indicador.

Indicador	2002												2003			
	Janeiro	Fevereiro	Março	Abril	Maio	Junho	Julho	Agosto	Setembro	Outubro	Novembro	Dezembro	Janeiro	Fevereiro	Março	Abril
26	-	-	-	0,0048	-0,0048	-0,0092 *	-0,0042	-0,0008	-0,0058	0,0037	-0,0006	0,0015	-0,0116 *	-0,0026	-0,0039	-0,0037
32	-	-	-	-5042	-2074	20776 *	6595	-14967	-8741	3534	-16391	12373	-3521	11833	18594	2180
33	-	-	-	-7801	-13846	6679	2072	-885	2225	23276 *	-262	-12231	-17933 *	13814	21424 *	171
34	-	-	-	9909	-6018	-11007	-5170	194	-10370	8457	488	-69	-19369 *	-3920	-6204	-5554
35	-	-	-	-0,0066	-0,0097 *	0,0030	0,0007	-0,0012	0,0020	0,0132 *	-0,0011	-0,0062	-0,0108 *	0,0086	0,0136 *	-0,0002
01.1	-	-	-	13094	-2687	21537	-12458	4175	438	10216	21788 *	-4161	11701	14466	-447	3838
02.1	-	-	-	39234 *	11248	18762	16365	6361	-10210	44976 *	13190	-46373 *	-6849	15578	24763	3210
03.01	-	-	-	31845 *	13322	38950 *	17663	19236	-18335	38031 *	21886	-35351 *	-13714	2833	-1560	6633
03.05.1	-	-	-	18200	21695	-7949	22832	11351	-7217	20943	10288	-5960	5192	5426	-13947	1278
03.05.1.3	-	-	-	23370	24691	-12190	16408	2484	-3246	5880	3332	14000	10514	-5614	-18890	-8887
03.05.1.4	-	-	-	-7982	3429	-642	8075	7895	-7088	7844	4561	-9683	-10409	5227	4907	11871
03.05.2	-	-	-	3943	4214	29435 *	-16196	6928	-2624	20026 *	10937	-16192	-16673	-5041	4421	-2995
03.05.3	-	-	-	11977	-9201	8620	7943	3538	-9067	-1577	3450	-8790	-819	2870	5934	4377
03.05.4	-	-	-	-2276	-3386	8844 *	3085	-2581	573	-1362	-2788	-4409	-1414	-422	2032	3974
03.05.5	-	-	-	592	726	-149	160	-588	131	716	-365	89	-440	-55	574	1343
03.06.1	-	-	-	26233 *	-8735	4132	26366 *	5519	-21009 *	11085	2582	-13759	-13561	-1816	-2292	17196
03.06.2	-	-	-	-1317	-2544	9492	-9858	5510	6392	8616	6023	-5757	-3755	-2301	12642 *	-5170
03.06.3	-	-	-	-6168	4968	9190	-22391 *	-8703	-8036	10296	12740	-14401	18701	-7498	312	-9168
03.06.4	-	-	-	-1018	7721	7763	-12628	12838	651	-2807	1133	-6322	1190	8792	4893	-1874
03.06.5	-	-	-	5861	-8717	7238	18919 *	-7102	7288	11582	3067	-2969	-5640	6718	-8572	4981
03.06.6	-	-	-	-9363	3983	7767	10413 *	-345	-8097	-2681	-1383	6745	-3785	7133	3701	-1844
03.06.7	-	-	-	17010	18303 *	-8419	5963	2924	2247	5744	-2026	3286	-7418	-6602	-14549	3798
03.06.8	-	-	-	605	-1656	1787	878	8595 *	2229	-3804	-248	-2175	554	-1593	2306	-1286
03.07.1	-	-	-	18796	22103	-23386	1760	21945	-4631	13159	9258	-11084	12352	-7226	-18902	1603
03.07.1.1	-	-	-	21112	21479	-19748	3408	13685	-4041	7830	1940	512	12126	-804	-20263	-5925
04.1	-	-	-	7389	-2075	-20188 *	-1299	-12875	8124	6945	-8696	-11022	6865	12745	26322 *	-3423
05.1	-	-	-	-26140	-13935	2775	-28823	-2186	10648	-34760 *	8598	42212 *	18550	-1112	-25210	627
05.5.0	-	-	-	19930	-20896	7019	-34649 *	14010	22703	-53113 *	19076	21368	27925	13188	-32821	-24214
05.5.1	-	-	-	-39464 *	2234	-716	7178	-13012	-12018	8433	-15163	22680	-5258	-16118	-3921	22368
05.5.2	-	-	-	-6606	4727	-3527	-1352	-3183	-37	9920 *	4686	-1836	-4116	1818	11532	2473
05.6	-	-	-	-21996 *	6932	1558	16437 *	-5579	-15189 *	8625	-14585 *	23470 *	-15555 *	9294	-12360	4034
05.7.1	-	-	-	-1122	-21	-583	-171	244	-32	1902 *	-839	-299	-1237	1010	-79	-572
05.7.2	-	-	-	196	-80	-206	380	-1457	924	-361	1075	-92	-119	-872	1606	-2023
06.3.1	-	-	-	0,0106 *	0,0042	0,0022	0,0077	0,0013	-0,0034	0,0128 *	0,0002	-0,0143 *	-0,0044	0,0024	0,0081	0,0003
06.3.2	-	-	-	0,0084	0,0048	0,0092 *	0,0079	0,0056	-0,0061	0,0107 *	0,0034	-0,0108 *	-0,0064	-0,0015	-0,0004	0,0015
06.3.3	-	-	-	0,0022	-0,0006	-0,0070 *	-0,0002	-0,0043	0,0027	0,0021	-0,0032	-0,0035	0,0021	0,0039	0,0085 *	-0,0012
06.3.4	-	-	-	-0,0106 *	-0,0042	-0,0022	-0,0077	-0,0013	0,0034	-0,0128 *	-0,0002	0,0143 *	0,0044	-0,0024	-0,0081	-0,0003
07.3	-	-	-	-0,0021	0,0019	0,0130 *	0,0016	0,0078 *	-0,0052	-0,0018	0,0055	0,0043	-0,0043	-0,0066	-0,0138 *	0,0021
07.4	-	-	-	0,0021	-0,0019	-0,0130 *	-0,0016	-0,0078 *	0,0052	0,0018	-0,0055	-0,0043	0,0043	0,0066	0,0138 *	-0,0021
23.1.1	-	-	-	0,0054	-0,0052	-0,0061	0,0014	-0,0099 *	0,0046	-0,0008	-0,0102 *	0,0055	-0,0002	0,0081	0,0135 *	-0,0022
23.1.2	-	-	-	-0,0023	0,0024	-0,0219 *	-0,0052	-0,0051	0,0067	0,0046	0,0003	-0,0168 *	0,0098	0,0049	0,0139 *	-0,0015

Fonte: Pesquisa Mensal de Emprego.

* Diferenças consideradas estatisticamente significantes.

Tabela 15 - Estimativas pontuais das diferenças (t) - (t - 3) para o agregado das seis Regiões Metropolitanas, por mês e ano, segundo indicador.

Indicador	2002												2003			
	Janeiro	Fevereiro	Março	Abril	Maio	Junho	Julho	Agosto	Setembro	Outubro	Novembro	Dezembro	Janeiro	Fevereiro	Março	Abril
26	-	-	-	-0,0061 *	-0,0043	-0,0199 *	-0,0190 *	-0,0113 *	-0,0042	-0,0013	-0,0053 *	-0,0091 *	-0,0019	0,0014	0,0042	-0,0047 *
32	-	-	-	138443 *	199083 *	-3935	126573 *	11566	-44928	-153240 *	-184169 *	-79709	457928 *	465728 *	401319 *	-151748 *
33	-	-	-	-23073	-67511	-165269 *	-63429	-49809	10208	25275	10193	-62078 *	342747 *	283794 *	382824 *	-58465
34	-	-	-	231739 *	246426 *	-315598 *	-305664 *	-152827 *	-31811	21786	-64958	-150933 *	-18382	27921	89594 *	-85973 *
35	-	-	-	-0,0100 *	-0,0130 *	-0,0102 *	-0,0042 *	-0,0038 *	-0,0004	0,0004	-0,0001	-0,0037 *	0,0184 *	0,0155 *	0,0207 *	-0,0032
01.1	-	-	-	5890786 *	5714977 *	208849 *	132635	213988 *	153987	176995 *	147127	252354 *	252138 *	265917 *	165113 *	154930
02.1	-	-	-	3579276 *	3304900 *	8834	149974	505728 *	491682 *	403568 *	210361 *	-59285	193287	177178	560853 *	306312 *
04.1	-	-	-	681002 *	289012 *	-265660 *	-110482	28603	39154	-92505	-142864 *	-206712 *	20562	159592 *	396575 *	299320 *
05.1	-	-	-	2311510 *	2410077 *	200015	-17339	-291740 *	-337457 *	-226573 *	-62117	311401 *	58851	87621	-395740 *	-151382
05.6	-	-	-	-173786 *	-11438	-79789 *	581	-84965 *	-97914 *	-133359 *	-144604 *	28056	173106 *	115127 *	-63077	-236639 *
07.3	-	-	-	-0,0144 *	0,0063	0,0135 *	0,0065 *	0,0016	0,0009	0,0069 *	0,0082 *	0,0099 *	0,0000	-0,0068 *	-0,0163 *	-0,0127 *
07.4	-	-	-	0,0144 *	-0,0063	-0,0135 *	-0,0065 *	-0,0016	-0,0009	-0,0069 *	-0,0082 *	-0,0099 *	0,0000	0,0068 *	0,0163 *	0,0127 *
03.01	-	-	-	2898274 *	3015887 *	274494 *	260456 *	477124 *	452528 *	496073 *	353225 *	147427	172725	17586	164278	6992
05.5.0	-	-	-	2432084 *	2143233 *	452432 *	128105	77189	-1646	-55425	77338	119794	-169023	51518	-117729	292317 *
05.5.1	-	-	-	22530	268610 *	-229553 *	-98348	-356214 *	-314386 *	-223760 *	-158058 *	152091 *	244195 *	98034	-181579 *	-398488 *
05.5.2	-	-	-	-143104 *	-1765	-22864	-47096	-12715	-21425	52612 *	18602	39515	-16321	-63496 *	-96432 *	-45211
05.7.1	-	-	-	-14042 *	-320	-9020 *	-2705	-5303	260	3694	-542	-716	1061	2880	-3314	-4132
05.7.2	-	-	-	8672	579	-1123	1577	-10789	-1446	-19170 *	7534	-1974	24486 *	-2625	4077	-13320
06.3.1	-	-	-	0,0114 *	0,0059	-0,0029	0,0021	0,0107 *	0,0112 *	0,0084 *	0,0035	-0,0055 *	0,0014	0,0008	0,0128 *	0,0060 *
06.3.2	-	-	-	0,0022	0,0086 *	0,0048	0,0054 *	0,0103 *	0,0104 *	0,0113 *	0,0077 *	0,0006	0,0013	-0,0031	0,0022	-0,0019
06.3.3	-	-	-	0,0092 *	-0,0027	-0,0078 *	-0,0033 *	0,0004	0,0008	-0,0029	-0,0042 *	-0,0061 *	0,0001	0,0039 *	0,0105 *	0,0079 *
06.3.4	-	-	-	-0,0114 *	-0,0059	0,0029	-0,0021	-0,0107 *	-0,0112 *	-0,0084 *	-0,0035	0,0055 *	-0,0014	-0,0008	-0,0128 *	-0,0060 *
23.1.1	-	-	-	0,0094 *	-0,0056	-0,0094 *	-0,0029	-0,0036	-0,0040	-0,0075 *	-0,0048	-0,0061	-0,0003	0,0019	0,0083 *	0,0084 *
23.1.2	-	-	-	0,0204 *	-0,0074	-0,0187 *	-0,0113 *	0,0009	0,0027	-0,0062	-0,0125 *	-0,0145 *	0,0004	0,0134 *	0,0260 *	0,0174 *
03.05.1	-	-	-	2153701 *	2182756 *	183020	221417 *	352418 *	365098 *	331922 *	211885 *	137660	110151	-23465	-26582	-29674
03.05.2	-	-	-	577929 *	656223 *	52309	32980	107304	70607	166790 *	161029 *	94778	-37275	-61426	13446	82325
03.05.3	-	-	-	107132 *	147173 *	64537	34977	25109	-4051	-2831	-32272	-61143 *	107817 *	142662 *	209725 *	-15941
03.05.4	-	-	-	59512 *	29735	-25371	-28918	-7707	20874	191	12583	-23869	-7968	-40185 *	-32310	-29718
03.05.5	-	-	-	3161	142	-6651	-1396	2756	11593 *	5842	5998	-5367	-1209	-8503	2236	-1881
03.06.1	-	-	-	624180 *	522249 *	41589	73748	199078 *	113760	-27348	-49372	12764	177373 *	51785	-68767	-73335
03.06.2	-	-	-	152645 *	175476 *	-10898	33950	53314	43838	29031	94091 *	35148	32099	-21018	7861	20980
03.06.3	-	-	-	584179 *	630732 *	67568	-97700	-231613 *	-198996 *	-43128	159225 *	129779 *	53995	55047	147746 *	-56240
03.06.4	-	-	-	303154 *	409512 *	137840 *	55279	166097 *	129916 *	246101 *	43168	14470	-59583	-36514	38069	83917
03.06.5	-	-	-	553457 *	564285 *	16705	90334	48250	77110	66457	69718	-26139	-50942	-80611	17404	13263
03.06.6	-	-	-	236772 *	219726 *	15604	75043 *	45380	62415	-11217	4629	17167	-51893	-53035	-24239	83699 *
03.06.7	-	-	-	422083 *	496784 *	11471	27962	97491	152845 *	168413 *	29140	-42066	50519	128175 *	58384	-62176
03.06.8	-	-	-	21804 *	-2876	-5386	1841	99128 *	71402 *	67763 *	1508	6542	21157	-25125	-12180	-3115
03.07.1	-	-	-	1501884 *	1570134 *	124573	135420	281668 *	270125 *	229837 *	134008	139922	249982 *	164095	47654	-87892
03.05.1.3	-	-	-	1287142 *	1218032 *	35075	163887	302413 *	186085 *	189974 *	92200	227581 *	28428	66685	-188350 *	-105462
03.05.1.4	-	-	-	572825 *	693187 *	88720	53096	22548	107685	57897	46253	-44719	140071	12914	187905 *	84674
03.07.1.1	-	-	-	1113653 *	1088118 *	48180	134230	281181 *	209660 *	208621 *	114464	206995 *	66273	79912	-165116 *	-125331

Fonte: Pesquisa Mensal de Emprego.

* Diferenças consideradas estatisticamente significantes.

Tabela 16 - Estimativas pontuais das diferenças (t) - (t - 3) para a Região Metropolitana de Recife, por mês e ano, segundo indicador.

Indicador	2002												2003			
	Janeiro	Fevereiro	Março	Abril	Maio	Junho	Julho	Agosto	Setembro	Outubro	Novembro	Dezembro	Janeiro	Fevereiro	Março	Abril
26	-	-	-	-0,0216 *	-0,0063	-0,0135	-0,0331 *	-0,0342 *	-0,0085	0,0095	0,0112	-0,0040	0,0040	-0,0091	-0,0084	-0,0291 *
32	-	-	-	-25047 *	-17226	-20654 *	-9670	-16911	44047 *	54685 *	49367 *	5429	29812	23428	4880	-49637 *
33	-	-	-	-22595 *	-34454 *	-35430 *	-19222 *	-21246 *	13099	21276 *	20639 *	-9548	43283 *	19649 *	18597 *	-48049 *
34	-	-	-	-20772	-3109	-24154	-40035 *	-44013 *	-1872	16460	23297	-254	18068	2580	-2963	-40153 *
35	-	-	-	-0,0206 *	-0,0309 *	-0,0282 *	-0,0162 *	-0,0174 *	0,0093	0,0168 *	0,0154 *	-0,0090	0,0315 *	0,0125	0,0134 *	-0,0376 *
01.1	-	-	-	-4202	-2188	20490	32711 *	3924	8029	-860	19474	17553	10358	6375	-1988	9101
02.1	-	-	-	49918 *	-5863	-62549 *	-26272	-31082	34523	36600	60700 *	9715	44179 *	61324 *	59906 *	16381
04.1	-	-	-	33974 *	-22198	-29541 *	-20961 *	-12940	1116	14177	15963	-9689	-10578	1345	27787 *	35154 *
05.1	-	-	-	-54120 *	3675	83039 *	58983 *	35006	-26255	-37461	-41226	7600	-33821	-54949 *	-61895 *	-7280
05.6	-	-	-	-64199 *	-44195 *	-10491	4604	2175	-5999	4920	-9711	15729	40633 *	36048 *	23350 *	-25479 *
07.3	-	-	-	-0,0209 *	0,0160	0,0159 *	0,0131	0,0069	0,0023	-0,0072	-0,0064	0,0080	0,0115	0,0045	-0,0148 *	-0,0234 *
07.4	-	-	-	0,0209 *	-0,0160	-0,0159 *	-0,0131	-0,0069	-0,0023	0,0072	0,0064	-0,0080	-0,0115	-0,0045	0,0148 *	0,0234 *
03.01	-	-	-	15944	16335	-33008	-5312	-18142	33407	22423	44738 *	19405	54757 *	59978 *	32120	-18773
05.5.0	-	-	-	136257 *	89198 *	132313 *	66121 *	78584 *	-26607	-73759 *	-83890 *	-36288	-117477 *	-110719 *	-80499 *	75241 *
05.5.1	-	-	-	-183021 *	-70964 *	-48011 *	-1399	-34519 *	-439	31172	25300	51069 *	81985 *	63749 *	22170	-69034 *
05.5.2	-	-	-	-7356	-14559 *	-1264	-5738	-9059	791	5126	17364 *	-7181	1671	-7979	-3565	-13486 *
05.7.1	-	-	-	-1088	-488	506	-419	-891 *	26	382	1342 *	-300	1392	67	-498	-1825 *
05.7.2	-	-	-	-2511	-4739 *	-952	-1847	0	-1194	875	532	2683 *	3612 *	486	-1461	-1742
06.3.1	-	-	-	0,0189 *	-0,0017	-0,0263 *	-0,0152 *	-0,0119	0,0110	0,0133	0,0185 *	0,0004	0,0140	0,0208 *	0,0218 *	0,0042
06.3.2	-	-	-	0,0064	0,0062	-0,0151 *	-0,0069	-0,0072	0,0108	0,0082	0,0131	0,0043	0,0180 *	0,0205 *	0,0118	-0,0082
06.3.3	-	-	-	0,0124 *	-0,0080	-0,0112 *	-0,0083 *	-0,0048	0,0002	0,0051	0,0053	-0,0038	-0,0040	0,0003	0,0100 *	0,0124 *
06.3.4	-	-	-	-0,0189 *	0,0017	0,0263 *	0,0152 *	0,0119	-0,0110	-0,0133	-0,0185 *	-0,0005	-0,0140	-0,0208 *	-0,0218 *	-0,0042
23.1.1	-	-	-	0,0224 *	0,0042	-0,0048	-0,0117	-0,0086	-0,0098	0,0097	0,0032	-0,0024	-0,0144	-0,0015	0,0109	0,0178 *
23.1.2	-	-	-	0,0190	-0,0426 *	-0,0293 *	-0,0154	-0,0048	0,0074	0,0038	0,0115	-0,0145	-0,0074	-0,0093	0,0192	0,0290 *
03.05.1	-	-	-	7545	33928	-6649	7229	-17794	10434	5868	25579	11712	26924	34194 *	22582	4909
03.05.2	-	-	-	10451	-5984	-20165	-8007	1576	12046	10836	6458	19014	22040	16880	-4403	-12613
03.05.3	-	-	-	1164	-11622	-708	-1902	4527	10147	7961	12610 *	-11324	-1833	2089	10523	-5009
03.05.4	-	-	-	-3216	14	-5487	-2632	-6451	780	-2242	91	3	7626	6815	3419	-6059
03.05.5	-	-	-	78	-63	-173	164	-138	682	813	880	131	1241	-207	-1070	-1138
03.06.1	-	-	-	-1725	-19199 *	-16885 *	-6144	-3231	19834 *	6515	8751	7842	6317	-2886	-6088	-910
03.06.2	-	-	-	3139	1979	16491 *	11989	4182	-5628	-14916 *	5345	-7520	15369 *	-1748	-1702	-13417 *
03.06.3	-	-	-	1757	392	-9956	-24323 *	-27989 *	6271	22846 *	47487 *	10918	17141	17076	27452 *	-4547
03.06.4	-	-	-	-5343	18704 *	4940	9744	13892	12206	10989	-12849	12088	18246 *	24695 *	-6761	-18913 *
03.06.5	-	-	-	11096	11650	-14872	10490	-7238	-8220	11074	7009	5125	-19543 *	-12590	6725	23539 *
03.06.6	-	-	-	13254	19763 *	5506	-472	-7071	-23533 *	-21116 *	-16397 *	2007	11132	19711 *	15154 *	4477
03.06.7	-	-	-	-3701	-15348	-15561	-7999	-1159	18239	-6559	1416	-20790 *	8402	23182 *	10307	-8621
03.06.8	-	-	-	-2532	-1605	-2672	1404	10472 *	14000 *	13590 *	3976	9972 *	-2306	-7462	-12968 *	-382
03.07.1	-	-	-	-12912	900	-12833	4281	-1156	34608 *	19722	33782 *	14426	24939	25798	4002	-15257
03.05.1.3	-	-	-	16830	5623	-11478	4792	15303	5410	-10441	6065	13258	15542	15560	5258	4536
03.05.1.4	-	-	-	-10588	20607	8564	2070	-17772	4188	11722	19460	7636	27363 *	25626 *	21206	-7962
03.07.1.1	-	-	-	7471	-4698	-17554	5859	15991	10055	-12062	3357	7707	13802	15530	3015	1554

Fonte: Pesquisa Mensal de Emprego.

* Diferenças consideradas estatisticamente significantes.

Tabela 17 - Estimativas pontuais das diferenças (t) - (t - 3) para a Região Metropolitana de Salvador, por mês e ano, segundo indicador.

Indicador	2002												2003			
	Janeiro	Fevereiro	Março	Abril	Maio	Junho	Julho	Agosto	Setembro	Outubro	Novembro	Dezembro	Janeiro	Fevereiro	Março	Abril
26	-	-	-	-	-	0,0004	0,0060	-0,0296 *	0,0077	-0,0008	-0,0165 *	-0,0295 *	-0,0197 *	0,0041	0,0034	-0,0039
32	-	-	-	-	-	-21019 *	8444	-4813	-5728	-27555 *	-22326	-6634	15831	37125 *	38279 *	5741
33	-	-	-	-	-	-1671	22776 *	8138	-1017	-20958 *	-7315	15545 *	31736 *	18043 *	-5868	-32173 *
34	-	-	-	-	-	8923	11651	-20459	23564	10092	-21716	-37633 *	-24752	4741	-67	-5672
35	-	-	-	-	-	-0,0027	0,0180 *	0,0042	-0,0028	-0,0186 *	-0,0056	0,0122 *	0,0248 *	0,0144 *	-0,0038	-0,0251 *
01.1	-	-	-	-	-	36720 *	12580	23876	-28627	-24759	-30914 *	3288	43714 *	47938 *	42579 *	8533
02.1	-	-	-	-	-	4188	2864	46902 *	55464 *	34020	-15692	8571	32983	18848	1414	21513
04.1	-	-	-	-	-	-31657 *	-16205	-18835	-3086	-14402	-11981	8824	31313 *	20985	22000	25194
05.1	-	-	-	-	-	32531	9717	-23027	-84091 *	-58779 *	-15222	-5283	10732	29090	41165	-12980
05.6	-	-	-	-	-	-8754	-7247	-21544 *	-30184 *	-32736 *	-19457 *	20783 *	61848 *	52059 *	7883	-39517 *
07.3	-	-	-	-	-	0,0226 *	0,0116	0,0178 *	0,0077	0,0132	0,0066	-0,0051	-0,0179	-0,0124	-0,0145	-0,0144
07.4	-	-	-	-	-	-0,0226 *	-0,0116	-0,0178 *	-0,0077	-0,0132	-0,0066	0,0051	0,0179	0,0124	0,0145	0,0144
03.01	-	-	-	-	-	35846	19068	65737 *	58550 *	48422 *	-3710	-253	1670	-2137	-20586	-3681
05.5.0	-	-	-	-	-	66579 *	34172	40623	-21709	-23771	-25135	-72022 *	-45723 *	-13779	65404 *	38280 *
05.5.1	-	-	-	-	-	-29137	-27276	-68624 *	-69752 *	-39992 *	8916	65574 *	70292 *	56918 *	-15173	-54066 *
05.5.2	-	-	-	-	-	-4910	2821	4974	7369	4983	996	1164	-13837 *	-14048 *	-9065 *	2806
05.7.1	-	-	-	-	-	-548	-81	548	-415	223	-249	497	2261 *	466	-662	-1837
05.7.2	-	-	-	-	-	-2427	-986	-831	-137	-405	900	3236 *	5322 *	4058 *	1282	-604
06.3.1	-	-	-	-	-	-0,0061	-0,0016	0,0129	0,0274 *	0,0184 *	0,0007	0,0026	0,0031	-0,0032	-0,0088	0,0063
06.3.2	-	-	-	-	-	0,0073	0,0051	0,0209 *	0,0277 *	0,0232 *	0,0044	-0,0007	-0,0075	-0,0097	-0,0157 *	-0,0030
06.3.3	-	-	-	-	-	-0,0134 *	-0,0066	-0,0080	-0,0003	-0,0048	-0,0037	0,0033	0,0106	0,0066	0,0070	0,0092
06.3.4	-	-	-	-	-	0,0061	0,0016	-0,0129	-0,0274 *	-0,0184 *	-0,0007	-0,0026	-0,0031	0,0032	0,0088	-0,0063
23.1.1	-	-	-	-	-	-0,0209 *	0,0018	-0,0043	-0,0027	-0,0114	-0,0105	-0,0023	0,0092	0,0068	0,0103	0,0132
23.1.2	-	-	-	-	-	-0,0239	-0,0265 *	-0,0342 *	-0,0139	-0,0147	-0,0016	0,0139	0,0263 *	0,0179	0,0179	0,0154
03.05.1	-	-	-	-	-	37397 *	6887	29749	11239	19113	8234	34229 *	38229 *	13222	-24829	-28384
03.05.2	-	-	-	-	-	-1887	9023	25024 *	36503 *	22377	-5668	-30131 *	-38166 *	-18660	2690	26166 *
03.05.3	-	-	-	-	-	-670	824	11249	10805	12431 *	1266	3004	3869	3099	3457	33
03.05.4	-	-	-	-	-	1006	2333	-285	3	-5500	-7542 *	-7355	-2262	201	-1905	-1497
03.05.5	-	-	-	-	-	-212	-525	569	481	595	-135	1340	527	1217	-54	-291
03.06.1	-	-	-	-	-	2837	4730	11957	20335 *	17353 *	8204	-1505	859	-1219	-10620	-11558
03.06.2	-	-	-	-	-	2148	-3963	68	10327	16094	9533	-2675	-4614	-10541	-1787	-494
03.06.3	-	-	-	-	-	224	7506	-9910	-15673	-26842 *	-8577	-1079	3941	4407	-1226	-7445
03.06.4	-	-	-	-	-	5068	-5105	5014	-87	15913 *	10013	14346	3666	9567	3240	10032
03.06.5	-	-	-	-	-	2596	10933	20428	20433 *	-130	-18264	-13136	4683	9480	5730	-1469
03.06.6	-	-	-	-	-	17097 *	7590	11462	-2288	539	-9820	353	-2814	-4808	3686	13324
03.06.7	-	-	-	-	-	10276	-56	20039	17763	16664	3700	4009	-5707	-8288	-19570	-3294
03.06.8	-	-	-	-	-	-4401	-2568	6678 *	7741 *	8832 *	1500	-567	1656	-736	-39	-2777
03.07.1	-	-	-	-	-	19426	5949	14388	23000	30397	30056	30342	34463	9387	-28874	-37860 *
03.05.1.3	-	-	-	-	-	1359	447	20281	9146	19513	11299	20289	22700	7867	1593	-4311
03.05.1.4	-	-	-	-	-	41696 *	9096	7111	3412	6305	8302	8727	28536	13709	-7918	-30212 *
03.07.1.1	-	-	-	-	-	-4076	-2470	14740	12642	25541	15545	25433	11287	-1739	-17222	-7154

Fonte: Pesquisa Mensal de Emprego.

* Diferenças consideradas estatisticamente significantes.

Tabela 18 - Estimativas pontuais das diferenças (t) - (t - 3) para a Região Metropolitana de Belo Horizonte, por mês e ano, segundo indicador.

Indicador	2002												2003			
	Janeiro	Fevereiro	Março	Abril	Maio	Junho	Julho	Agosto	Setembro	Outubro	Novembro	Dezembro	Janeiro	Fevereiro	Março	Abril
26	-	-	-	-0,0174 *	0,0064	-0,0113	-0,0041	-0,0105	-0,0103	0,0019	-0,0050	-0,0128 *	-0,0132 *	-0,0033	-0,0056	-0,0131 *
32	-	-	-	-31290 *	-17548	-5482	25544 *	33819 *	15576	-1444	-40163 *	-27149 *	20081	69165 *	60674 *	19878
33	-	-	-	-25031 *	-34920 *	-46234 *	135	19148 *	15659	11769	-9754	-7238	13151	23994 *	24567 *	4092
34	-	-	-	-27938 *	14391	-12729	2797	-7726	-8466	13241	-3475	-24641 *	-28304 *	-8860	-10260	-20947
35	-	-	-	-0,0150 *	-0,0211 *	-0,0282 *	-0,0023	0,0083	0,0065	0,0041	-0,0066	-0,0037	0,0080	0,0136 *	0,0133 *	0,0011
01.1	-	-	-	30700	13702	24274	24279	27101	22103	26628	10712	18154	17094	41867 *	30876	15466
02.1	-	-	-	19899	6750	9685	67992 *	107458 *	93411 *	66150 *	10998	-63558 *	-28930	-13138	45219	55381 *
04.1	-	-	-	5834	-19176	-42278 *	-13272	20496	11556	-13087	-36755 *	-54635 *	1376	10473	43775 *	21593
05.1	-	-	-	10801	6952	14589	-43714	-80357 *	-71308 *	-39522	-286	81712 *	46024	55004 *	-14343	-39915
05.6	-	-	-	-30594 *	-38169 *	-11533	-16888	8059	3499	6850	-35164 *	2917	20440	39216 *	8674	-29388 *
07.3	-	-	-	-0,0018	0,0103	0,0220 *	0,0105	-0,0043	-0,0008	0,0096	0,0184 *	0,0238 *	-0,0020	-0,0057	-0,0195 *	-0,0077
07.4	-	-	-	0,0018	-0,0103	-0,0220 *	-0,0105	0,0043	0,0008	-0,0096	-0,0184 *	-0,0238 *	0,0020	0,0057	0,0195 *	0,0077
03.01	-	-	-	14065	25926	51962 *	81264 *	86962 *	81855 *	79237 *	47753 *	-8923	-30306	-23610	1443	33787
05.5.0	-	-	-	69164 *	95607 *	84125 *	15679	-109687 *	-100651 *	-59984 *	56717	76473 *	951	2971	-560	48138
05.5.1	-	-	-	-17768	-68452 *	-56274 *	-49998 *	20268	19813	14008	-46978 *	3092	47530 *	59460 *	5444	-70771 *
05.5.2	-	-	-	-40595 *	-20203 *	-13261	-9395	9061	9530	6454	-10026	2147	-2457	-7427	-19227 *	-17282 *
05.7.1	-	-	-	-361	-673	127	384	59	-1075	-431	-667	-31	-445	61	236	348
05.7.2	-	-	-	94	-2436	-1677	787	-131	3504 *	198	1324	254	-1760	-2904 *	-3958 *	-419
06.3.1	-	-	-	0,0010	-0,0001	-0,0009	0,0149 *	0,0252 *	0,0220 *	0,0139 *	0,0014	-0,0198 *	-0,0103	-0,0097	0,0076	0,0125 *
06.3.2	-	-	-	-0,0001	0,0053	0,0110	0,0189 *	0,0201 *	0,0192 *	0,0178 *	0,0115 *	-0,0048	-0,0104	-0,0119 *	-0,0037	0,0070
06.3.3	-	-	-	0,0011	-0,0055	-0,0119 *	-0,0040	0,0051	0,0028	-0,0039	-0,0101 *	-0,0150 *	0,0001	0,0022	0,0113 *	0,0055
06.3.4	-	-	-	-0,0010	0,0001	0,0009	-0,0149 *	-0,0252 *	-0,0220 *	-0,0139 *	-0,0014	0,0198 *	0,0103	0,0097	-0,0076	-0,0125 *
23.1.1	-	-	-	0,0054	-0,0080	-0,0139 *	-0,0136 *	0,0020	-0,0053	-0,0059	-0,0126 *	-0,0167 *	0,0025	0,0030	0,0112	0,0018
23.1.2	-	-	-	-0,0023	-0,0130	-0,0323 *	-0,0070	0,0063	0,0077	-0,0142	-0,0253 *	-0,0322 *	0,0014	0,0093	0,0297 *	0,0148
03.05.1	-	-	-	5524	24354	35249	61092 *	44827 *	71771 *	45783 *	46068 *	-17272	-11634	-14487	24538	17739
03.05.2	-	-	-	15464	-87	14252	12962	25389 *	-1100	25134	15045	13376	-28498 *	-21522	-23706	33403 *
03.05.3	-	-	-	-7713	3798	3522	5116	10675	6483	12891	-9030	-8866	4705	14072 *	7768	-8800
03.05.4	-	-	-	791	-2139	-1061	2094	6071	4700	-4571	-4329	3838	5120	-1674	-7156 *	-8555 *
03.05.5	-	-	-	1275	-190	-742	-859	-901	141	-178	267	49	-189	-5	-461	135
03.06.1	-	-	-	483	15427	2494	14343	15789	25579	28205 *	30720 *	-6633	-4047	-18975	616	-1992
03.06.2	-	-	-	5142	3116	12033	-217	3697	-1861	-1270	-6809	-7478	-8184	-3367	549	13756
03.06.3	-	-	-	-5454	-1120	14201	22593	-22550	-30486 *	-42296 *	-8945	21782	20380	23705	3818	-11037
03.06.4	-	-	-	-5791	6818	6148	21374 *	10487	24254 *	22051 *	9759	-10149	-12577	3915	9580	17413
03.06.5	-	-	-	21107	7101	6116	3318	15932	28226 *	25130 *	22757 *	-10951	-22354 *	-27213 *	-6377	20781
03.06.6	-	-	-	3829	16650	19700 *	12506	10189	7850	14320	-1350	6112	-11364	-2024	-1340	1543
03.06.7	-	-	-	-5728	-22124 *	-8121	6359	40731 *	19288	21557	441	-6412	1148	1801	-3437	-2452
03.06.8	-	-	-	477	58	-609	988	12688 *	9005 *	11541 *	1181	4807	6692	-1452	-1966	-4225
03.07.1	-	-	-	-14516	3335	16053	57604 *	45474 *	59059 *	12473	21927	-23193	29942	6296	39117 *	-2267
03.05.1.3	-	-	-	-17056	-4277	18460	34445	30732	41248 *	18849	26467	13954	-5356	-12780	-1671	-3649
03.05.1.4	-	-	-	2973	18702	7606	27483	18611	30218	16996	-5624	-30930 *	8965	23407	44502 *	12509
03.07.1.1	-	-	-	-22337	-11556	15599	40816 *	33907 *	44292 *	11891	17918	5674	12588	2705	5930	-4581

Fonte: Pesquisa Mensal de Emprego.

* Diferenças consideradas estatisticamente significantes.

Tabela 19 - Estimativas pontuais das diferenças (t) - (t - 3) para a Região Metropolitana do Rioo de Janeiro, por mês e ano, segundo indicador.

Indicador	2002												2003			
	Janeiro	Fevereiro	Março	Abril	Maio	Junho	Julho	Agosto	Setembro	Outubro	Novembro	Dezembro	Janeiro	Fevereiro	Março	Abril
26	-	-	-	-0,0001	-0,0312 *	-0,0409 *	-0,0428 *	-0,0105 *	-0,0154 *	-0,0117 *	-0,0105 *	-0,0097 *	-0,0039	-0,0048	-0,0007	-0,0011
32	-	-	-	-6199	-7705	30417	-18205	-55723 *	-86764 *	-97060 *	-80482 *	-27744	144905 *	41579	64723 *	-99935 *
33	-	-	-	-13952	-16322	-47416 *	-63564 *	-41379 *	-19537	-14498	-42900 *	-36387 *	172651 *	155436 *	164789 *	-15074
34	-	-	-	17245	-115009 *	-173414 *	-191432 *	-39696	-67217 *	-47391 *	-48267 *	-44437 *	-10752	-19619	5394	-6586
35	-	-	-	-0,0046	-0,0060	-0,0114 *	-0,0142 *	-0,0098 *	-0,0046	-0,0037	-0,0092 *	-0,0079 *	0,0359 *	0,0328 *	0,0343 *	-0,0030
01.1	-	-	-	94300 *	40608	40056	13298	18186	19955	31674	19728	86683 *	117893 *	147070 *	72310	46494
02.1	-	-	-	206004 *	246260 *	65376	11674	51767	12391	54621	-28558	-42848	26896	-9734	140075 *	32161
04.1	-	-	-	76632 *	38879	-27920	-14860	-39943	-23568	-21080	-34718	-44931	-68633 *	-46373	25255	49368
05.1	-	-	-	-111704	-205651 *	-25320	1623	-33580	7564	-22947	48286	129531 *	90997	156803 *	-67764	14333
05.6	-	-	-	-35723	-22960	-27756	-67333 *	-79034 *	-72249 *	-84122 *	-43272 *	-32286	-25680	-69176 *	-72118 *	-27084
07.3	-	-	-	-0,0113 *	-0,0024	0,0069	0,0032	0,0088	0,0049	0,0052	0,0062	0,0081	0,0138 *	0,0088	-0,0025	-0,0090
07.4	-	-	-	0,0113 *	0,0024	-0,0069	-0,0032	-0,0088	-0,0049	-0,0052	-0,0062	-0,0081	-0,0138 *	-0,0088	0,0025	0,0090
03.01	-	-	-	129372 *	207381 *	93295	26535	91710	35959	75700	6161	2084	95529	36640	114820	-17207
05.5.0	-	-	-	-48323	-192997 *	-26205	115335	100174	153964 *	49903	111037 *	197933 *	210307 *	401316 *	157708 *	107983
05.5.1	-	-	-	-15616	-6167	-11023	-98841 *	-137055 *	-121195 *	-95388 *	-55350	-66403 *	-91316 *	-186902 *	-175162 *	-44458
05.5.2	-	-	-	-47765 *	-6488	11909	-14871	3300	-25205	22539	-7401	-1999	-27994	-57611 *	-50310 *	-49191 *
05.7.1	-	-	-	-4728	-396	-3974	-3644	-3550	1680	1649	-2017	-3136	956	2902	119	-406
05.7.2	-	-	-	897	2697	2754	362	-3920	-6440	-10017 *	-809	-1484	7477 *	-5496 *	-879	-7986 *
06.3.1	-	-	-	0,0168 *	0,0240 *	0,0047	0,0005	0,0045	0,0002	0,0040	-0,0042	-0,0095	-0,0040	-0,0095	0,0106	0,0007
06.3.2	-	-	-	0,0091	0,0201 *	0,0079	0,0021	0,0088	0,0028	0,0064	-0,0004	-0,0043	0,0039	-0,0038	0,0084	-0,0042
06.3.3	-	-	-	0,0077 *	0,0039	-0,0032	-0,0017	-0,0044	-0,0026	-0,0024	-0,0038	-0,0052	-0,0079 *	-0,0057	0,0023	0,0050
06.3.4	-	-	-	-0,0168 *	-0,0240 *	-0,0047	-0,0005	-0,0045	-0,0002	-0,0040	0,0042	0,0095	0,0040	0,0095	-0,0106	-0,0007
23.1.1	-	-	-	0,0065	0,0020	-0,0043	0,0001	-0,0104	-0,0067	-0,0093	-0,0083	-0,0071	-0,0100	-0,0079	-0,0029	0,0068
23.1.2	-	-	-	0,0168 *	0,0025	-0,0105	-0,0072	-0,0061	-0,0017	0,0006	-0,0032	-0,0090	-0,0180 *	-0,0094	0,0090	0,0105
03.05.1	-	-	-	57517	51001	53285	45023	113297 *	85277	60001	-25319	-36480	45300	-6783	32951	-34877
03.05.2	-	-	-	42369	120416 *	35420	14619	-6677	-21316	16274	52731	44191	-20575	-30644	288	52864
03.05.3	-	-	-	5151	29566	19376	-3722	-7567	-28006	-6213	-23461	-985	84017 *	89454 *	90546 *	-39510
03.05.4	-	-	-	24335 *	6398	-14786	-29386 *	-7344	6	5638	2210	-4642	-13214	-15387	-8964	4316
03.05.5	-	-	-	1143	-1730	-750	435	3019 *	950	-1019	-276	-734	649	-2743 *	1310	35
03.06.1	-	-	-	32511	8497	30244	35031	20425	10020	-54709 *	-19608	-13667	125470 *	36036	-30391	-74825 *
03.06.2	-	-	-	-916	-504	-18205	-10431	5577	-5567	23148	31205	30216	15218	-15113	-15955	-15673
03.06.3	-	-	-	16738	46724	837	-22551	-77522 *	-52541	-3066	60490	55126	-82214 *	-48892	-2361	44996
03.06.4	-	-	-	20693	43236	77750 *	23412	87472 *	47671	75051 *	-15152	1533	-29622	-2847	23389	27582
03.06.5	-	-	-	33767	69632 *	32428	12775	-7955	-25405	-17310	-28006	-28645	21801	2095	29446	-51266
03.06.6	-	-	-	12743	-3020	1720	6211	10249	13696	3782	10406	655	-50369 *	-24788	-20640	31258
03.06.7	-	-	-	16233	45158	-30992	-17188	31851	29784	31425	-35421	-41559	83428 *	96072 *	133328 *	35188
03.06.8	-	-	-	-2397	-2342	-486	-724	21612 *	18302 *	17380 *	2246	-1574	11817	-5923	-1997	-14467 *
03.07.1	-	-	-	5554	638	56475	74776	151459 *	95800 *	38872	-58950	-41419	73996	83602	64278	-18243
03.05.1.3	-	-	-	-21149	-21420	6732	113079 *	159571 *	92166 *	18415	-67404	5492	34700	135911 *	13035	-33870
03.05.1.4	-	-	-	36130	24377	8618	-55650	-21169	6983	35587	21187	-38236	5919	-72558	23487	31733
03.07.1.1	-	-	-	-20262	-14685	53934	137616 *	169074 *	104616 *	9375	-70736	-22367	41619	125599 *	28293	-40600

Fonte: Pesquisa Mensal de Emprego.

* Diferenças consideradas estatisticamente significantes.

Tabela 20 - Estimativas pontuais das diferenças (t) - (t - 3) para a Região Metropolitana de São Paulo, por mês e ano, segundo indicador.

Indicador	2002												2003			
	Janeiro	Fevereiro	Março	Abril	Maio	Junho	Julho	Agosto	Setembro	Outubro	Novembro	Dezembro	Janeiro	Fevereiro	Março	Abril
26	-	-	-	-0,0200 *	-0,0133 *	-0,0152 *	-0,0096 *	-0,0045	0,0037	0,0029	-0,0030	-0,0077 *	0,0057	0,0096 *	0,0164 *	0,0004
32	-	-	-	-153732 *	-109939 *	-856	95166 *	42795	5053	-61683	-68954 *	-23130	254837 *	273741 *	205869 *	-60404
33	-	-	-	-99109 *	-110095 *	-19554	1546	-22330	-1406	3069	24281	-35235	112358 *	83026 *	163438 *	-2673
34	-	-	-	-141641 *	-92604 *	-107113 *	-66457 *	-24943	37524	31109	-13363	-52845 *	46314	72427 *	126983 *	3056
35	-	-	-	-0,0140 *	-0,0156 *	-0,0029	0,0000	-0,0036	-0,0010	-0,0004	0,0026	-0,0050	0,0146 *	0,0110 *	0,0214 *	-0,0004
01.1	-	-	-	134746 *	43814	55317	43357	127619 *	140326 *	129446 *	95743	98910	33831	727	-4270	57536
02.1	-	-	-	196840 *	-59062	-77138	47334	289183 *	283344 *	171029 *	134977	17092	158227	157548	280802 *	137359
04.1	-	-	-	165447 *	-109006 *	-119396 *	-21627	114176 *	59183	-60312	-81730	-93507 *	79948	164578 *	231828 *	132375 *
05.1	-	-	-	-62094	102876	132455	-3977	-161564	-143018	-41583	-38117	81818	-124396	-157938	-285072 *	-79824
05.6	-	-	-	-235310 *	-104007 *	-7746	62518 *	-7040	11344	-16127	-15850	3408	82542 *	39773	-12241	-116141 *
07.3	-	-	-	-0,0171 *	0,0123 *	0,0132 *	0,0034	-0,0093	-0,0028	0,0097	0,0115 *	0,0112 *	-0,0070	-0,0166 *	-0,0225 *	-0,0130 *
07.4	-	-	-	0,0171 *	-0,0123 *	-0,0132 *	-0,0034	0,0093	0,0028	-0,0097	-0,0115 *	-0,0112 *	0,0070	0,0166 *	0,0225 *	0,0130 *
03.01	-	-	-	31393	49945	42258	68961	175007 *	224160 *	231340 *	216708 *	110599	78279	-7029	48974	4984
05.5.0	-	-	-	367915 *	280660 *	189553	-54676	-18898	-8712	68560	29975	-33623	-285408 *	-290720 *	-268018 *	66547
05.5.1	-	-	-	-327851 *	-156474 *	-47159	70458	-129742 *	-124973 *	-116956 *	-71194	82828	133451 *	103515 *	6442	-162487 *
05.5.2	-	-	-	-102158 *	-21310	-9939	-19760	-12924	-9334	6813	3102	32613	27562	27701	-23496	16116
05.7.1	-	-	-	-9490 *	-691	-3405	1830	-959	4	-243	17	1491	-728	-90	-2203	-770
05.7.2	-	-	-	4998	990	1269	3166	-4625	2974	-8926	3949	-7285	8970	2314	8477	-1279
06.3.1	-	-	-	0,0083	-0,0057	-0,0074	0,0015	0,0148 *	0,0138 *	0,0066	0,0054	-0,0027	0,0093	0,0106	0,0190 *	0,0069
06.3.2	-	-	-	-0,0024	0,0019	0,0010	0,0032	0,0076	0,0105 *	0,0113 *	0,0114 *	0,0041	0,0041	-0,0005	0,0034	-0,0016
06.3.3	-	-	-	0,0107 *	-0,0077 *	-0,0085 *	-0,0017	0,0071 *	0,0033	-0,0047	-0,0060	-0,0068 *	0,0052	0,0111 *	0,0156 *	0,0086 *
06.3.4	-	-	-	-0,0083	0,0057	0,0074	-0,0015	-0,0148 *	-0,0138 *	-0,0066	-0,0053	0,0027	-0,0093	-0,0107 *	-0,0190 *	-0,0069
23.1.1	-	-	-	0,0102	-0,0118	-0,0106	0,0001	0,0024	-0,0013	-0,0092	-0,0009	-0,0048	0,0063	0,0045	0,0111	0,0064
23.1.2	-	-	-	0,0263 *	-0,0126	-0,0163	-0,0085	0,0178 *	0,0066	-0,0111	-0,0257 *	-0,0190 *	0,0078	0,0326 *	0,0366 *	0,0206 *
03.05.1	-	-	-	95851	67678	31771	64593	156093	159381 *	176065 *	133327	120243	1825	-54256	-78457	18207
03.05.2	-	-	-	-38844	-8946	-12906	-13061	41833	56366	67834	64117	33559	49856	30433	55884	-13885
03.05.3	-	-	-	-22455	3351	31621	27296	-13874	-5896	-22794	-6466	-36050	23223	40687	89446 *	24170
03.05.4	-	-	-	-3159	-12140	-8228	-9867	-9045	14310	10234	25730 *	-7153	3374	-23893	-17899	-23507
03.05.5	-	-	-	-723	542	-5943	-1348	785	9636 *	5372	4781	-6593	-2720	-6359	2432	-2484
03.06.1	-	-	-	91899	29959	1243	4016	118116 *	27121	-20305	-70091	26832	73507	67963	-4609	2872
03.06.2	-	-	-	-55079	-29677	-28997	39487	34653	44523	-14544	33779	13725	17803	21570	20171	31637
03.06.3	-	-	-	-43902	-35568	54270	-72693	-71744	-67452	12676	53780	34416	77714	61946	108552 *	-61858
03.06.4	-	-	-	-10225	31808	29474	2993	41252	45000	111416 *	52426	4657	-35295	-75506 *	-6238	35997
03.06.5	-	-	-	32616	27253	-13943	35382	8028	42966	35919	64274	9791	-29988	-50474	-10611	18561
03.06.6	-	-	-	15287	-16551	-30805	27047	2717	64716 *	2379	33955	5364	-49	-51218 *	-28148	24112
03.06.7	-	-	-	-10649	51986	28972	30996	5566	56632	94400 *	53037	15684	-30581	26147	-33665	-65642
03.06.8	-	-	-	11446	-9264	2045	1734	36419 *	10654	9398	-5570	130	5169	-6340	3523	19307 *
03.07.1	-	-	-	77919	98248	27918	-7685	71174	38560	97893	89421	148465 *	76129	44971	-17062	10268
03.05.1.3	-	-	-	89767	-2885	-15879	-17799	69810	22445	138505 *	109818	151400 *	-66991	-98767	-192543 *	-34766
03.05.1.4	-	-	-	11331	93811	27419	59231	20440	53996	-21363	-2385	5375	84821	37594	106903 *	56608
03.07.1.1	-	-	-	68496	16543	-22579	-52743	50112	24985	156391 *	142659 *	180285 *	-27590	-74011	-176162 *	-47553

Fonte: Pesquisa Mensal de Emprego.

* Diferenças consideradas estatisticamente significantes.

Tabela 21 - Estimativas pontuais das diferenças (t) - (t - 3) para a Região Metropolitana de Porto Alegre, por mês e ano, segundo indicador.

Indicador	2002												2003			
	Janeiro	Fevereiro	Março	Abril	Maio	Junho	Julho	Agosto	Setembro	Outubro	Novembro	Dezembro	Janeiro	Fevereiro	Março	Abril
26	-	-	-	-	-	-0,0092	-0,0182 *	-0,0141 *	-0,0107 *	-0,0028	-0,0027	0,0045	-0,0108 *	-0,0127 *	-0,0181 *	-0,0102 *
32	-	-	-	-	-	13659	25296 *	12404	-17113	-20174 *	-21598 *	-484	-7538	20686 *	26907 *	32608 *
33	-	-	-	-	-	-14969	-5095	7866	3412	24616 *	25239 *	10782	-30427 *	-16350	17305	35409 *
34	-	-	-	-	-	-7116	-22195	-15983	-15346	-1718	-1424	8876	-18950 *	-23357 *	-29492 *	-15678 *
35	-	-	-	-	-	-0,0133 *	-0,0059	0,0025	0,0015	0,0140 *	0,0141 *	0,0059	-0,0181 *	-0,0084	0,0114	0,0220 *
01.1	-	-	-	-	-	31944	6392	13254	-7845	14829	32442 *	27844	29328 *	22006	25720	17856
02.1	-	-	-	-	-	69243 *	46374 *	41487 *	12515	41126 *	47956 *	11793	-40032	-37644	33492	43551 *
04.1	-	-	-	-	-	-14874	-23561 *	-34362 *	-6050	2194	6373	-12773	-12853	8588	45932 *	35644 *
05.1	-	-	-	-	-	-37299	-39982	-28233	-20361	-26297	-15513	16051	69360 *	59650 *	-7772	-25694
05.6	-	-	-	-	-	-13506	24927 *	12416	-4331	-12142	-21148 *	17511 *	-6670	17209 *	-18621 *	969
07.3	-	-	-	-	-	0,0128 *	0,0165 *	0,0223 *	0,0042	0,0008	-0,0015	0,0080	0,0055	-0,0067	-0,0247 *	-0,0183 *
07.4	-	-	-	-	-	-0,0128 *	-0,0165 *	-0,0223 *	-0,0042	-0,0008	0,0015	-0,0080	-0,0055	0,0067	0,0247 *	0,0183 *
03.01	-	-	-	-	-	84117 *	69936 *	75849 *	18565	38932 *	41583 *	24566	-27178	-46232 *	-12440	7906
05.5.0	-	-	-	-	-	6053	-48526 *	-13620	2064	-16400	-11334	-12670	68368 *	62480 *	8292	-43846 *
05.5.1	-	-	-	-	-	-37947 *	8696	-6550	-17852	-16597	-18748	15950	2259	1304	-25297 *	2329
05.5.2	-	-	-	-	-	-5406	-152	-8062	-4572	6700	14569 *	12770 *	-1267	-4134	9233	15822 *
05.7.1	-	-	-	-	-	-1726	-775	-510	40	2114 *	1031	765	-2374 *	-526	-306	358
05.7.2	-	-	-	-	-	-90	94	-1283	-153	-894	1638	622	864	-1083	614	-1289
06.3.1	-	-	-	-	-	0,0170 *	0,0141 *	0,0112	0,0056	0,0107	0,0096	-0,0013	-0,0185 *	-0,0162 *	0,0061	0,0108
06.3.2	-	-	-	-	-	0,0225 *	0,0220 *	0,0228 *	0,0074	0,0102	0,0080	0,0033	-0,0138 *	-0,0187 *	-0,0083	-0,0004
06.3.3	-	-	-	-	-	-0,0054	-0,0079 *	-0,0115 *	-0,0019	0,0005	0,0016	-0,0046	-0,0046	0,0024	0,0145 *	0,0112 *
06.3.4	-	-	-	-	-	-0,0170 *	-0,0141 *	-0,0112	-0,0056	-0,0107	-0,0096	0,0013	0,0185 *	0,0162 *	-0,0061	-0,0108
23.1.1	-	-	-	-	-	-0,0059	-0,0099	-0,0146 *	-0,0039	-0,0061	-0,0063	-0,0054	-0,0048	0,0135 *	0,0215 *	0,0194 *
23.1.2	-	-	-	-	-	-0,0218 *	-0,0247 *	-0,0322 *	-0,0036	0,0062	0,0116	-0,0119	-0,0066	-0,0020	0,0286 *	0,0173 *
03.05.1	-	-	-	-	-	31946	36578	26233	26966	25077	24014	25271	9520	4658	-3328	-7243
03.05.2	-	-	-	-	-	37592 *	17453	20168	-11891	24331	28339 *	14770	-21929	-37906 *	-17293	-3615
03.05.3	-	-	-	-	-	11396	7362	20101 *	2414	-7106	-7193	-6916	-6159	-6739	7985	13181
03.05.4	-	-	-	-	-	3182	8543 *	9347 *	1077	-3370	-3577	-8559 *	-8611 *	-6245	196	5583
03.05.5	-	-	-	-	-	1169	737	-577	-297	259	482	440	-716	-406	78	1862
03.06.1	-	-	-	-	-	21630	21763	36018 *	10877	-4405	-7342	-92	-24738	-29136 *	-17669	13088
03.06.2	-	-	-	-	-	5632	-2909	5145	2044	20518 *	21031 *	8882	-3489	-11812	6586	5171
03.06.3	-	-	-	-	-	7990	-8233	-21903	-39130 *	-6443	15000	8634	17040	-3199	11514	-16355
03.06.4	-	-	-	-	-	14465	2855	7973	861	10682	-1024	-7997	-3999	3660	14875	11811
03.06.5	-	-	-	-	-	4382	17440	19054	19104	11768	21937 *	11680	-5542	-1891	-7494	3127
03.06.6	-	-	-	-	-	2387	22163 *	17835 *	1971	-11124	-12161	2681	1577	10093	7049	8990
03.06.7	-	-	-	-	-	26895 *	15848	468	11135	10915	5966	7005	-6157	-10734	-28570 *	-17354
03.06.8	-	-	-	-	-	735	1008	11259 *	11702 *	7020 *	-1823	-6227 *	-1869	-3213	1268	-572
03.07.1	-	-	-	-	-	17513	477	319	19074	30473	17787	11334	10526	-5958	-13777	-24525
03.05.1.3	-	-	-	-	-	35871	28910	6703	15646	5118	5967	23213	27846	18900	-13990	-33391
03.05.1.4	-	-	-	-	-	-5195	10863	15329	8883	8652	5318	2722	-15530	-14865	-275	22005
03.07.1.1	-	-	-	-	-	22843	5139	-2655	13052	17474	5729	10282	14578	11834	-8940	-26992

Fonte: Pesquisa Mensal de Emprego.

* Diferenças consideradas estatisticamente significantes.

Tabela 22 - Estimativas pontuais das diferenças (t) - (t - 6) para o conjunto das seis Regiões Metropolitanas, por mês e ano, segundo indicador.

Indicador	2002												2003			
	Janeiro	Fevereiro	Março	Abril	Maio	Junho	Julho	Agosto	Setembro	Outubro	Novembro	Dezembro	Janeiro	Fevereiro	Março	Abril
26	-	-	-	-	-	-	-0,0251 *	-0,0156 *	-0,0241 *	-0,0203 *	-0,0166 *	-0,0133 *	-0,0032	-0,0039	-0,0049 *	-0,0066 *
32	-	-	-	-	-	-	265016 *	210649 *	-48863	-26667	-172603 *	-124638 *	304689 *	281559 *	321609 *	306180 *
33	-	-	-	-	-	-	-86502 *	-117320 *	-155061 *	-38154	-39617	-51870	368021 *	293987 *	320746 *	284282 *
34	-	-	-	-	-	-	-73925	93598	-347409 *	-283878 *	-217785 *	-182744 *	3404	-37037	-61338	-104355 *
35	-	-	-	-	-	-	-0,0143 *	-0,0169 *	-0,0106 *	-0,0039 *	-0,0040 *	-0,0041 *	0,0188 *	0,0154 *	0,0169 *	0,0152 *
01.1	-	-	-	-	-	-	6023422 *	5928965 *	362836 *	309630 *	361115 *	406341 *	429133 *	413044 *	417467 *	407068 *
02.1	-	-	-	-	-	-	3729250 *	3810627 *	500516 *	553542 *	716089 *	432397 *	596855 *	387540 *	501568 *	499599 *
03.01	-	-	-	-	-	-	3158730 *	3493012 *	727022 *	756529 *	830349 *	599955 *	668798 *	370811 *	311705 *	179718
03.05.1	-	-	-	-	-	-	2375118 *	2535174 *	548117 *	553339 *	564303 *	502758 *	442073 *	188420	111078	80477
03.05.1.3	-	-	-	-	-	-	1451029 *	1520445 *	221160 *	353861 *	394613 *	413667 *	218402 *	158885	39231	-77034
03.05.1.4	-	-	-	-	-	-	625922 *	715735 *	196404 *	110993	68801	62966	197968 *	59167	143186	224746 *
03.05.2	-	-	-	-	-	-	610909 *	763527 *	122916	199770 *	268333 *	165385 *	129515	99603	108224	45050
03.05.3	-	-	-	-	-	-	142109 *	172282 *	60486	32146	-7163	-65193	104987 *	110390 *	148582 *	91877 *
03.05.4	-	-	-	-	-	-	30594	22028	-4497	-28727	4876	-2994	-7777	-27602	-56179 *	-37686 *
03.05.5	-	-	-	-	-	-	1765	2898	4942	4446	8753	6227 *	4633	-2505	-3131	-3090
03.06.1	-	-	-	-	-	-	697929 *	721327 *	155349 *	46401	149707 *	126524	150025 *	2414	-56003	104038
03.06.2	-	-	-	-	-	-	186595 *	228790 *	32941	62982	147405 *	78986	61130	73072	43009	53079
03.06.3	-	-	-	-	-	-	486480 *	399119 *	-131428	-140828 *	-72388	-69218	10867	214271 *	277525 *	-2245
03.06.4	-	-	-	-	-	-	358432 *	575609 *	267756 *	301380 *	209265 *	144385 *	186518 *	6654	52539	24334
03.06.5	-	-	-	-	-	-	643791 *	612535 *	93815	156791 *	117968	50971	15515	-10893	-8735	-37679
03.06.6	-	-	-	-	-	-	311814 *	265105 *	78019	63826	50008	79582 *	-63109	-48407	-7071	31807
03.06.7	-	-	-	-	-	-	450044 *	594274 *	164316 *	196374 *	126631	110779	218932 *	157316 *	16318	-11657
03.06.8	-	-	-	-	-	-	23645 *	96252 *	66016 *	69603 *	100636 *	77944 *	88920 *	-23617	-5637	18042
03.07.1	-	-	-	-	-	-	1637305 *	1851802 *	394698 *	365257 *	415676 *	410048 *	479819 *	298103 *	187577	162090
03.07.1.1	-	-	-	-	-	-	1247883 *	1369299 *	257840 *	342850 *	395645 *	416655 *	274893 *	194377 *	41879	-59058
04.1	-	-	-	-	-	-	570520 *	317616 *	-226506 *	-202986 *	-114260	-167558 *	-71943	16728	189863 *	319881 *
05.1	-	-	-	-	-	-	2294171 *	2118337 *	-137442	-243912	-353857 *	-26056	-167722	25504	-84339	-92531
05.5.0	-	-	-	-	-	-	2560189 *	2220421 *	450786 *	72680	154527	118149	-224449	128856	2065	123294
05.5.1	-	-	-	-	-	-	-75818	-87604	-543939 *	-322108 *	-514271 *	-162295 *	20435	-60024	-29488	-154293 *
05.5.2	-	-	-	-	-	-	-190200 *	-14480	-44289	5516	5888	18090	36292	-44894	-56917 *	-61532 *
05.6	-	-	-	-	-	-	-173205 *	-96403 *	-177703 *	-132778 *	-229570 *	-69858	39747	-29477	-35021	-63532
05.7.1	-	-	-	-	-	-	-16746 *	-5623	-8760 *	989	-5845	-456	4755	2338	-4030	-3070
05.7.2	-	-	-	-	-	-	10249	-10209	-2569	-17593 *	-3255	-3420	5316	4909	2103	11166
06.3.1	-	-	-	-	-	-	0,0135 *	0,0166 *	0,0083 *	0,0105 *	0,0142 *	0,0058	0,0098 *	0,0043	0,0073 *	0,0074 *
06.3.2	-	-	-	-	-	-	0,0077 *	0,0189 *	0,0152 *	0,0167 *	0,0180 *	0,0110 *	0,0126 *	0,0046	0,0029	-0,0006
06.3.3	-	-	-	-	-	-	0,0059 *	-0,0023	-0,0070 *	-0,0062 *	-0,0038 *	-0,0053 *	-0,0027	-0,0003	0,0044 *	0,0080 *
06.3.4	-	-	-	-	-	-	-0,0135 *	-0,0166 *	-0,0083 *	-0,0105 *	-0,0142 *	-0,0058	-0,0098 *	-0,0043	-0,0073 *	-0,0074 *
07.3	-	-	-	-	-	-	-0,0079 *	0,0079 *	0,0144 *	0,0134 *	0,0098 *	0,0108 *	0,0069 *	0,0014	-0,0064 *	-0,0127 *
07.4	-	-	-	-	-	-	0,0079 *	-0,0079 *	-0,0144 *	-0,0134 *	-0,0098 *	-0,0108 *	-0,0069 *	-0,0014	0,0064 *	0,0127 *
23.1.1	-	-	-	-	-	-	0,0065	-0,0092 *	-0,0134 *	-0,0104 *	-0,0084 *	-0,0101 *	-0,0078 *	-0,0030	0,0022	0,0081 *
23.1.2	-	-	-	-	-	-	0,0091	-0,0065	-0,0160 *	-0,0175 *	-0,0116 *	-0,0117 *	-0,0058	0,0008	0,0115 *	0,0178 *

Fonte: Pesquisa Mensal de Emprego.

* Diferenças consideradas estatisticamente significantes.

Tabela 23 - Estimativas pontuais das diferenças (t) - (t - 6) para a Região Metropolitana de Recife, por mês e ano, segundo indicador.

Indicador	2002												2003			
	Janeiro	Fevereiro	Março	Abril	Maio	Junho	Julho	Agosto	Setembro	Outubro	Novembro	Dezembro	Janeiro	Fevereiro	Março	Abril
26	-	-	-	-	-	-	-0,0548 *	-0,0406 *	-0,0220 *	-0,0236 *	-0,0230 *	-0,0125	0,0135	0,0021	-0,0125	-0,0251 *
32	-	-	-	-	-	-	-34716 *	-34137 *	23393	45016 *	32456	49476 *	84498 *	72795 *	10309	-19824
33	-	-	-	-	-	-	-41816 *	-55700 *	-22331 *	2054	-608	3551	64560 *	40288 *	9049	-4765
34	-	-	-	-	-	-	-60806 *	-47122 *	-26026	-23575	-20716	-2126	34528 *	25877 *	-3217	-22085
35	-	-	-	-	-	-	-0,0367 *	-0,0483 *	-0,0188 *	0,0007	-0,0020	0,0003	0,0484 *	0,0279 *	0,0044	-0,0061
01.1	-	-	-	-	-	-	28510	1736	28519	31851	23398	25583	9498	25849	15565	19460
02.1	-	-	-	-	-	-	23646	-36945	-28264	10328	29618	44238	80780 *	122024 *	69860 *	60560 *
04.1	-	-	-	-	-	-	13014	-35139 *	-28425 *	-6784	3023	-8573	3599	17308	18097	24576 *
05.1	-	-	-	-	-	-	4864	38681	56783 *	21523	-6220	-18656	-71282 *	-96175 *	-54295 *	-41101
05.6	-	-	-	-	-	-	-59595 *	-42020 *	-16490	9523	-7535	9730	45552 *	26337 *	39078 *	15154
07.3	-	-	-	-	-	-	-0,0078	0,0229 *	0,0182 *	0,0060	0,0005	0,0103	0,0044	-0,0019	-0,0068	-0,0118
07.4	-	-	-	-	-	-	0,0078	-0,0229 *	-0,0182 *	-0,0060	-0,0005	-0,0103	-0,0044	0,0019	0,0068	0,0118
03.01	-	-	-	-	-	-	10632	-1806	160	17112	26596	52812 *	77181 *	104716 *	51763 *	35985
05.5.0	-	-	-	-	-	-	202377 *	167782 *	105707 *	-7638	-5306	-62895 *	-191236 *	-194609 *	-116788 *	-42236
05.5.1	-	-	-	-	-	-	-184419 *	-105483 *	-48450 *	29774	-9219	50630 *	113158 *	89049 *	73239 *	12951
05.5.2	-	-	-	-	-	-	-13094 *	-23618 *	-473	-613	8305	-6391	6796	9385 *	-10746 *	-11815 *
05.7.1	-	-	-	-	-	-	-1507 *	-1379 *	531	-36	451	-275	1775 *	1410 *	-798	-433
05.7.2	-	-	-	-	-	-	-4358 *	-4739 *	-2146	-972	533	1489	4487 *	1019	1223	1871
06.3.1	-	-	-	-	-	-	0,0037	-0,0137	-0,0153 *	-0,0019	0,0066	0,0115	0,0273 *	0,0393 *	0,0223 *	0,0182 *
06.3.2	-	-	-	-	-	-	-0,0005	-0,0009	-0,0044	0,0013	0,0060	0,0151 *	0,0262 *	0,0336 *	0,0161 *	0,0099
06.3.3	-	-	-	-	-	-	0,0041	-0,0127 *	-0,0109 *	-0,0032	0,0006	-0,0036	0,0011	0,0057	0,0061	0,0083
06.3.4	-	-	-	-	-	-	-0,0037	0,0137	0,0153 *	0,0019	-0,0066	-0,0115	-0,0273 *	-0,0393 *	-0,0223 *	-0,0182 *
23.1.1	-	-	-	-	-	-	0,0107	-0,0045	-0,0147	-0,0020	-0,0054	-0,0122	-0,0047	0,0016	0,0085	0,0034
23.1.2	-	-	-	-	-	-	0,0036	-0,0474 *	-0,0218	-0,0117	0,0067	-0,0071	-0,0036	0,0021	0,0047	0,0216
03.05.1	-	-	-	-	-	-	14774	16134	3547	13097	7785	22146	32792	59773 *	34532 *	31833
03.05.2	-	-	-	-	-	-	2444	-4408	-8119	2829	8034	31060 *	32877 *	23339	14611	9427
03.05.3	-	-	-	-	-	-	-738	-7095	9439	6060	17137 *	-1177	6128	14698 *	-802	-6842
03.05.4	-	-	-	-	-	-	-5848	-6437	-4707	-4874	-6360	783	5383	6906	3422	1567
03.05.5	-	-	-	-	-	-	242	-202	509	977	742	814	2053 *	673	-939	103
03.06.1	-	-	-	-	-	-	-7869	-22430 *	2950	371	5520	27676 *	12832	5865	1755	5407
03.06.2	-	-	-	-	-	-	15129 *	6161	10863	-2926	9527	-13148	453	3597	-9222	1952
03.06.3	-	-	-	-	-	-	-22567	-27598 *	-3685	-1478	19497	17189	39986 *	64563 *	38370 *	12594
03.06.4	-	-	-	-	-	-	4401	32596 *	17145 *	20733 *	1043	24293 *	29235 *	11846	5326	-667
03.06.5	-	-	-	-	-	-	21586 *	4412	-23092 *	21564 *	-228	-3095	-8469	-5581	11851	3996
03.06.6	-	-	-	-	-	-	12781	12692	-18027 *	-21588 *	-23468 *	-21526 *	-9985	3314	17161 *	15609 *
03.06.7	-	-	-	-	-	-	-11700	-16507	2678	-14558	257	-2551	1843	24598 *	-10482	-219
03.06.8	-	-	-	-	-	-	-1129	8867 *	11328 *	14994 *	14448 *	23972 *	11284 *	-3485	-2996	-2688
03.07.1	-	-	-	-	-	-	-8631	-256	21536	24003	32626 *	49035 *	44662 *	59580 *	18667	9682
03.05.1.3	-	-	-	-	-	-	21623	20925	-6068	-5648	21367	18668	5102	21625	18516	20079
03.05.1.4	-	-	-	-	-	-	-8518	2835	12514	13791	1688	11824	39084 *	45086 *	29081 *	19401
03.07.1.1	-	-	-	-	-	-	13329	11294	-7498	-6203	19349	17763	1740	18888	10722	15357

Fonte: Pesquisa Mensal de Emprego.

* Diferenças consideradas estatisticamente significantes.

Tabela 24 - Estimativas pontuais das diferenças (t) - (t - 6) para a Região Metropolitana de Salvador, por mês e ano, segundo indicador.

Indicador	2002												2003			
	Janeiro	Fevereiro	Março	Abril	Maio	Junho	Julho	Agosto	Setembro	Outubro	Novembro	Dezembro	Janeiro	Fevereiro	Março	Abril
26	-	-	-	-	-	-	-	-	0,0081	0,0053	-0,0461 *	-0,0218 *	-0,0205	-0,0124	-0,0260 *	-0,0235 *
32	-	-	-	-	-	-	-	-	-26747 *	-19111	-27139	-12363	-11724	14799	31645 *	21572
33	-	-	-	-	-	-	-	-	-2688	1818	823	14528	10779	10728	9677	-437
34	-	-	-	-	-	-	-	-	32487 *	21743	-42175 *	-14069	-14660	-16975	-37700 *	-30424 *
35	-	-	-	-	-	-	-	-	-0,0055	-0,0007	-0,0015	0,0094	0,0062	0,0087	0,0084	-0,0003
01.1	-	-	-	-	-	-	-	-	8092	-12179	-7038	-25340	18955	17024	45867 *	52247 *
02.1	-	-	-	-	-	-	-	-	59652 *	36884	31211	64035 *	67003 *	3157	9985	54495 *
04.1	-	-	-	-	-	-	-	-	-34743 *	-30606 *	-30816 *	5739	16911	9004	30824	56507 *
05.1	-	-	-	-	-	-	-	-	-51560 *	-49062 *	-38249	-89375 *	-48048	13868	35882	-2248
05.6	-	-	-	-	-	-	-	-	-38938 *	-39983 *	-41001 *	-9400	29112 *	32602 *	28667 *	22331 *
07.3	-	-	-	-	-	-	-	-	0,0303 *	0,0248 *	0,0245 *	0,0026	-0,0047	-0,0058	-0,0196 *	-0,0322 *
07.4	-	-	-	-	-	-	-	-	-0,0303 *	-0,0248 *	-0,0245 *	-0,0026	0,0047	0,0058	0,0196 *	0,0322 *
03.01	-	-	-	-	-	-	-	-	94395 *	67490 *	62026 *	58296 *	50092 *	-5847	-20840	-2011
05.5.0	-	-	-	-	-	-	-	-	44870	10401	15488	-93730 *	-69494 *	-38914	-6618	-7443
05.5.1	-	-	-	-	-	-	-	-	-98889 *	-67268 *	-59708 *	-4178	30300	65834 *	50401 *	16226
05.5.2	-	-	-	-	-	-	-	-	2459	7804	5971	8534 *	-8854 *	-13052 *	-7901	-11031 *
05.7.1	-	-	-	-	-	-	-	-	-962	142	299	82	2483 *	216	-166	424
05.7.2	-	-	-	-	-	-	-	-	-2564	-1391	69	3099 *	4916 *	4958 *	4518 *	4718 *
06.3.1	-	-	-	-	-	-	-	-	0,0213 *	0,0168	0,0136	0,0300 *	0,0215 *	-0,0025	-0,0062	0,0094
06.3.2	-	-	-	-	-	-	-	-	0,0350 *	0,0282 *	0,0253 *	0,0270 *	0,0156	-0,0054	-0,0164 *	-0,0105
06.3.3	-	-	-	-	-	-	-	-	-0,0137 *	-0,0114 *	-0,0117 *	0,0030	0,0058	0,0029	0,0102	0,0199 *
06.3.4	-	-	-	-	-	-	-	-	-0,0213 *	-0,0168	-0,0136	-0,0300 *	-0,0215 *	0,0025	0,0062	-0,0094
23.1.1	-	-	-	-	-	-	-	-	-0,0236 *	-0,0096	-0,0148	-0,0050	-0,0022	-0,0036	0,0080	0,0223 *
23.1.2	-	-	-	-	-	-	-	-	-0,0378 *	-0,0412 *	-0,0357 *	0,0000	0,0117	0,0163	0,0318 *	0,0418 *
03.05.1	-	-	-	-	-	-	-	-	48636 *	26000	37982	45468 *	57343 *	21456	9400	9845
03.05.2	-	-	-	-	-	-	-	-	34615 *	31400 *	19356	6371	-15789	-24328	-27441 *	-12000
03.05.3	-	-	-	-	-	-	-	-	10135	13255 *	12516	13810 *	16300 *	4366	6462	3903
03.05.4	-	-	-	-	-	-	-	-	1009	-3166	-7827	-7353	-7762	-7341	-9260 *	-3759
03.05.5	-	-	-	-	-	-	-	-	269	70	433	1821 *	1122	1082	1286	236
03.06.1	-	-	-	-	-	-	-	-	23172 *	22083 *	20161 *	18830 *	18212 *	6985	-12125	-10698
03.06.2	-	-	-	-	-	-	-	-	12475	12131	9602	7652	11480	-1007	-4462	-5108
03.06.3	-	-	-	-	-	-	-	-	-15449	-19336	-18487	-16752	-22901	-4169	-2305	-3504
03.06.4	-	-	-	-	-	-	-	-	4981	10808	15027	14259	19579 *	19580 *	17586	13699
03.06.5	-	-	-	-	-	-	-	-	23028	10803	2164	7296	4552	-8784	-7407	3213
03.06.6	-	-	-	-	-	-	-	-	14809	8129	1643	-1935	-2275	-14628	4039	10510
03.06.7	-	-	-	-	-	-	-	-	28039 *	16608	23739	21773	10957	-4588	-15560	-9002
03.06.8	-	-	-	-	-	-	-	-	3340	6264 *	8177 *	7174 *	10489 *	763	-606	-1121
03.07.1	-	-	-	-	-	-	-	-	42426 *	36346	44444 *	53343 *	64859 *	39443 *	1468	-3397
03.05.1.3	-	-	-	-	-	-	-	-	10505	19960	31580	29435	42213 *	19166	21882	18389
03.05.1.4	-	-	-	-	-	-	-	-	45108 *	15401	15413	12140	34841 *	22011	810	-1676
03.07.1.1	-	-	-	-	-	-	-	-	8566	23071	30285	38075 *	36828 *	13806	8212	4133

Fonte: Pesquisa Mensal de Emprego.

* Diferenças consideradas estatisticamente significantes.

Tabela 25 - Estimativas pontuais das diferenças (t) - (t - 6) para a Região Metropolitana de Belo Horizonte, por mês e ano, segundo indicador.

Indicador	2002												2003			
	Janeiro	Fevereiro	Março	Abril	Maio	Junho	Julho	Agosto	Setembro	Outubro	Novembro	Dezembro	Janeiro	Fevereiro	Março	Abril
26	-	-	-	-	-	-	-0,0215 *	-0,0041	-0,0216 *	-0,0023	-0,0155 *	-0,0231 *	-0,0113	-0,0083	-0,0184 *	-0,0263 *
32	-	-	-	-	-	-	-5746	16271	10094	24100 *	-6344	-11572	18636	29002 *	33525 *	39958 *
33	-	-	-	-	-	-	-24895 *	-15772	-30574 *	11904	9394	8422	24920 *	14240	17330	17243
34	-	-	-	-	-	-	-25141 *	6665	-21194	16037	-11202	-33106 *	-15063	-12335	-34900 *	-49250 *
35	-	-	-	-	-	-	-0,0173 *	-0,0128 *	-0,0218 *	0,0019	0,0017	0,0028	0,0121 *	0,0070	0,0096	0,0090
01.1	-	-	-	-	-	-	54979 *	40803 *	46377 *	50907 *	37813 *	40256 *	43723 *	52579 *	49030 *	32560
02.1	-	-	-	-	-	-	87891 *	114208 *	103095 *	134142 *	118457 *	29853	37220	-2139	-18339	26451
04.1	-	-	-	-	-	-	-7438	1320	-30721 *	-26359 *	-16259	-43079 *	-11711	-26282 *	-10860	22970
05.1	-	-	-	-	-	-	-32912	-73405 *	-56719 *	-83235 *	-80644 *	10404	6503	54718 *	67369 *	6109
05.6	-	-	-	-	-	-	-47481 *	-30110 *	-8034	-10037	-27106 *	6416	27290 *	4051	11591	-8948
07.3	-	-	-	-	-	-	0,0086	0,0060	0,0212 *	0,0201 *	0,0141 *	0,0230 *	0,0076	0,0127 *	0,0043	-0,0097
07.4	-	-	-	-	-	-	-0,0086	-0,0060	-0,0212 *	-0,0201 *	-0,0141 *	-0,0230 *	-0,0076	-0,0127 *	-0,0043	0,0097
03.01	-	-	-	-	-	-	95329 *	112888 *	133817 *	160501 *	134715 *	72932 *	48931 *	24143	-7480	3481
05.5.0	-	-	-	-	-	-	84843 *	-14080	-16527	-44304	-52969	-24178	-59033	59689	75913 *	49089
05.5.1	-	-	-	-	-	-	-67766 *	-48184 *	-36461	-35990	-26709	22905	61538 *	12482	8536	-23241
05.5.2	-	-	-	-	-	-	-49989 *	-11142	-3731	-2941	-965	11677	3997	-17453 *	-17080 *	-19739 *
05.7.1	-	-	-	-	-	-	23	-614	-948	-48	-608	-1106	-876	-607	205	-97
05.7.2	-	-	-	-	-	-	881	-2567	1827	985	1193	3758 *	-1562	-1580	-3704 *	-2179
06.3.1	-	-	-	-	-	-	0,0159 *	0,0250 *	0,0211 *	0,0288 *	0,0266 *	0,0022	0,0036	-0,0084	-0,0122	0,0022
06.3.2	-	-	-	-	-	-	0,0188 *	0,0254 *	0,0303 *	0,0367 *	0,0315 *	0,0144 *	0,0074	-0,0005	-0,0085	-0,0035
06.3.3	-	-	-	-	-	-	-0,0029	-0,0003	-0,0092 *	-0,0079 *	-0,0050	-0,0122 *	-0,0038	-0,0079 *	-0,0037	0,0057
06.3.4	-	-	-	-	-	-	-0,0159 *	-0,0250 *	-0,0211 *	-0,0288 *	-0,0266 *	-0,0022	-0,0036	0,0084	0,0122	-0,0022
23.1.1	-	-	-	-	-	-	-0,0082	-0,0060	-0,0192 *	-0,0195 *	-0,0106	-0,0219 *	-0,0035	-0,0097	-0,0055	0,0042
23.1.2	-	-	-	-	-	-	-0,0093	-0,0068	-0,0246 *	-0,0212 *	-0,0190 *	-0,0245 *	-0,0128	-0,0160	-0,0025	0,0162
03.05.1	-	-	-	-	-	-	66615 *	69181 *	107020 *	106875 *	90896 *	54499 *	34150	31582	7266	6106
03.05.2	-	-	-	-	-	-	28426 *	25302	13152	38096 *	40434 *	12276	-3364	-6478	-10330	4906
03.05.3	-	-	-	-	-	-	-2597	14473	10005	18007 *	1645	-2382	17596 *	5042	-1098	-4095
03.05.4	-	-	-	-	-	-	2885	3932	3640	-2477	1741	8539 *	549	-6003	-3318	-3436
03.05.5	-	-	-	-	-	-	416	-1091	-601	-1036	-634	190	-367	262	-411	-55
03.06.1	-	-	-	-	-	-	14826	31216 *	28072 *	42547 *	46508 *	18945	24158 *	11745	-6018	-6038
03.06.2	-	-	-	-	-	-	4925	6813	10173	-1487	-3112	-9338	-9454	-10176	-6929	5572
03.06.3	-	-	-	-	-	-	17139	-23670	-16285	-19703	-31496 *	-8704	-21916	14760	25601 *	9343
03.06.4	-	-	-	-	-	-	15583	17305	30402 *	43426 *	20245	14105	9474	13673	-569	4835
03.06.5	-	-	-	-	-	-	24425	23033	34342 *	28448 *	38689 *	17275	2775	-4455	-17329	-1574
03.06.6	-	-	-	-	-	-	16335	26839 *	27550 *	26826 *	8839	13961	2956	-3374	4772	-9821
03.06.7	-	-	-	-	-	-	632	18607	11167	27916 *	41172 *	12876	22705	2242	-9849	-1304
03.06.8	-	-	-	-	-	-	1465	12745 *	8395 *	12528 *	13869 *	13812 *	18233 *	-272	2841	2467
03.07.1	-	-	-	-	-	-	43088 *	48809 *	75112 *	70076 *	67400 *	35866	42414 *	28223	15924	27675
03.05.1.3	-	-	-	-	-	-	17389	26454	59708 *	53295 *	57199 *	55201 *	13493	13688	12282	-9005
03.05.1.4	-	-	-	-	-	-	30455 *	37313 *	37824 *	44478 *	12988	-712	25960	17783	13572	21474
03.07.1.1	-	-	-	-	-	-	18479	22351	59891 *	52707 *	51825 *	49966 *	24479	20623	11604	8007

Fonte: Pesquisa Mensal de Emprego.

* Diferenças consideradas estatisticamente significantes.

Tabela 26 - Estimativas pontuais das diferenças (t) - (t - 6) para a Região Metropolitana do Rio de Janeiro, por mês e ano, segundo indicador.

Indicador	2002												2003			
	Janeiro	Fevereiro	Março	Abril	Maio	Junho	Julho	Agosto	Setembro	Outubro	Novembro	Dezembro	Janeiro	Fevereiro	Março	Abril
26	-	-	-	-	-	-	-0,0429 *	-0,0417 *	-0,0563 *	-0,0545 *	-0,0210 *	-0,0251 *	-0,0156 *	-0,0153 *	-0,0104 *	-0,0050
32	-	-	-	-	-	-	-24403	-63428 *	-56348	-115265 *	-136205 *	-114508 *	47845	-38903	36979	44969
33	-	-	-	-	-	-	-77516 *	-57700 *	-66954 *	-78062 *	-84279 *	-55924 *	158153 *	112536 *	128402 *	157577 *
34	-	-	-	-	-	-	-174187 *	-154705 *	-240631 *	-238823 *	-87963 *	-111654 *	-58143 *	-67886 *	-39043	-17338
35	-	-	-	-	-	-	-0,0189 *	-0,0158 *	-0,0160 *	-0,0179 *	-0,0191 *	-0,0125 *	0,0322 *	0,0236 *	0,0263 *	0,0329 *
01.1	-	-	-	-	-	-	107597 *	58795	60011	44972	37914	106638 *	149567 *	166797 *	158993 *	164387 *
02.1	-	-	-	-	-	-	217678 *	298026 *	77767	66295	23209	-30457	81517	-38291	97227	59057
04.1	-	-	-	-	-	-	61771 *	-1064	-51488	-35940	-74661 *	-68500 *	-89713 *	-81092 *	-19677	-19266
05.1	-	-	-	-	-	-	-110081	-239231 *	-17755	-21324	14705	137095 *	68050	205089 *	61766	105330
05.6	-	-	-	-	-	-	-103056 *	-101994 *	-100005 *	-151455 *	-122306 *	-104535 *	-109802 *	-112448 *	-104404 *	-52764 *
07.3	-	-	-	-	-	-	-0,0081	0,0064	0,0118 *	0,0084	0,0150 *	0,0130 *	0,0190 *	0,0150 *	0,0056	0,0048
07.4	-	-	-	-	-	-	0,0081	-0,0064	-0,0118 *	-0,0084	-0,0150 *	-0,0130 *	-0,0190 *	-0,0150 *	-0,0056	-0,0048
03.01	-	-	-	-	-	-	155907 *	299091 *	129254 *	102235	97870	38043	171229 *	42801	116904	78322
05.5.0	-	-	-	-	-	-	67012	-92822	127759	165238 *	211211 *	351897 *	260209 *	512353 *	355641 *	318289 *
05.5.1	-	-	-	-	-	-	-114456 *	-143222 *	-132219 *	-194229 *	-192405 *	-187599 *	-186704 *	-242251 *	-241565 *	-135774 *
05.5.2	-	-	-	-	-	-	-62636 *	-3187	-13296	7668	-4101	-27204	-5455	-65013 *	-52309 *	-77185 *
05.7.1	-	-	-	-	-	-	-8371 *	-3945	-2294	-1995	-5567 *	-1456	2605	885	-3018	551
05.7.2	-	-	-	-	-	-	1259	-1222	-3686	-9654 *	-4729	-7924 *	-2539	-6305 *	-2363	-509
06.3.1	-	-	-	-	-	-	0,0172 *	0,0285 *	0,0048	0,0045	0,0003	-0,0093	0,0000	-0,0137 *	0,0011	-0,0032
06.3.2	-	-	-	-	-	-	0,0112 *	0,0290 *	0,0107	0,0086	0,0084	-0,0015	0,0104	-0,0042	0,0041	-0,0003
06.3.3	-	-	-	-	-	-	0,0060 *	-0,0005	-0,0059	-0,0041	-0,0082 *	-0,0079 *	-0,0103 *	-0,0095 *	-0,0029	-0,0029
06.3.4	-	-	-	-	-	-	-0,0172 *	-0,0285 *	-0,0048	-0,0045	-0,0003	0,0093	0,0000	0,0137 *	-0,0011	0,0032
23.1.1	-	-	-	-	-	-	0,0066	-0,0085	-0,0110	-0,0092	-0,0187 *	-0,0137 *	-0,0193 *	-0,0162 *	-0,0100	-0,0032
23.1.2	-	-	-	-	-	-	0,0097	-0,0035	-0,0122	-0,0066	-0,0092	-0,0107	-0,0175 *	-0,0126	0,0000	-0,0075
03.05.1	-	-	-	-	-	-	102540 *	164298 *	138562 *	105025	87978	48796	105302	-32102	-3530	10423
03.05.2	-	-	-	-	-	-	56989	113738 *	14103	30893	46054	22874	-4301	22087	44478	32289
03.05.3	-	-	-	-	-	-	1429	22000	-8630	-9935	-31028	-28991	77804 *	65993 *	89561 *	44507 *
03.05.4	-	-	-	-	-	-	-5051	-946	-14780	-23748 *	-5133	-4636	-7575	-13177	-13606	-8897
03.05.5	-	-	-	-	-	-	1578	1289	200	-584	2743 *	216	-369	-3019 *	577	684
03.06.1	-	-	-	-	-	-	67542 *	28922	40264	-19679	817	-3647	70761 *	16428	-44058	50645
03.06.2	-	-	-	-	-	-	-11347	5073	-23772	12717	36782	24649	38366	16092	14261	-456
03.06.3	-	-	-	-	-	-	-5813	-30798	-51704	-25617	-17032	2585	-85280 *	11597	52764	-37218
03.06.4	-	-	-	-	-	-	44106	130709 *	125421 *	98463 *	72321 *	49204	45429	-17998	24922	-2040
03.06.5	-	-	-	-	-	-	46542	61676	7022	-4535	-35961	-54051	4491	-25911	801	-29465
03.06.6	-	-	-	-	-	-	18954	7229	15416	9993	20655	14351	-46587 *	-14383	-19985	-19111
03.06.7	-	-	-	-	-	-	-955	77009 *	-1209	14236	-3570	-11776	114852 *	60651	91769 *	118616 *
03.06.8	-	-	-	-	-	-	-3121	19270 *	17816 *	16656 *	23858 *	16728 *	29197 *	-3676	-3571	-2650
03.07.1	-	-	-	-	-	-	80330	152097 *	152275 *	113648 *	92509	54382	112868 *	24652	22859	55753
03.05.1.3	-	-	-	-	-	-	91930 *	138151 *	98898 *	131494 *	92167	97659 *	53116	68507	18527	831
03.05.1.4	-	-	-	-	-	-	-19520	3208	15601	-20063	18	-31253	41506	-51371	-14749	37652
03.07.1.1	-	-	-	-	-	-	117355 *	154390 *	158550 *	146991 *	98339 *	82249	50994	54863	5926	1019

Fonte: Pesquisa Mensal de Emprego.

* Diferenças consideradas estatisticamente significantes.

Tabela 27 - Estimativas pontuais das diferenças (t) - (t - 6) para a Região Metropolitana de São Paulo, por mês e ano, segundo indicador.

Indicador	2002												2003			
	Janeiro	Fevereiro	Março	Abril	Maio	Junho	Julho	Agosto	Setembro	Outubro	Novembro	Dezembro	Janeiro	Fevereiro	Março	Abril
26	-	-	-	-	-	-	-0,0297 *	-0,0178 *	-0,0114 *	-0,0068	-0,0075 *	-0,0039	0,0086 *	0,0066	0,0088 *	0,0060
32	-	-	-	-	-	-	-58567	-67144	4197	33483	-26159	-18077	193155 *	204787 *	182739 *	194433 *
33	-	-	-	-	-	-	-97563 *	-132425 *	-20960	4614	834	-36641	115427 *	107307 *	128203 *	109685 *
34	-	-	-	-	-	-	-208098 *	-117547 *	-69589 *	-35347	-38305	-15321	77423 *	59064 *	74138 *	49370
35	-	-	-	-	-	-	-0,0140 *	-0,0192 *	-0,0039	-0,0004	-0,0012	-0,0060 *	0,0142 *	0,0136 *	0,0163 *	0,0142 *
01.1	-	-	-	-	-	-	178103 *	171433 *	195643 *	172802 *	223362 *	239236 *	163276 *	96470	94640	91366
02.1	-	-	-	-	-	-	244174 *	230122 *	206206 *	218363 *	423043 *	300436 *	329255 *	292525 *	297894 *	295586 *
04.1	-	-	-	-	-	-	143821 *	5170	-60213	-81938	32446	-34324	19636	82847	138320 *	212323 *
05.1	-	-	-	-	-	-	-66071	-58688	-10563	-45560	-199681 *	-61200	-165979	-196055 *	-203254 *	-204220 *
05.6	-	-	-	-	-	-	-172791 *	-111047 *	3599	46392	-22890	14752	66415 *	23923	-8833	-33599
07.3	-	-	-	-	-	-	-0,0137 *	0,0030	0,0104	0,0131 *	0,0022	0,0084	0,0028	-0,0051	-0,0113 *	-0,0199 *
07.4	-	-	-	-	-	-	0,0137 *	-0,0030	-0,0104	-0,0131 *	-0,0022	-0,0084	-0,0028	0,0051	0,0113 *	0,0199 *
03.01	-	-	-	-	-	-	100354	224952 *	266419 *	300301 *	390597 *	334760 *	309619 *	209678 *	159573	83263
05.5.0	-	-	-	-	-	-	313239 *	261762 *	180842	13884	11077	-42334	-216848 *	-260745 *	-301641 *	-218862 *
05.5.1	-	-	-	-	-	-	-257393 *	-286216 *	-172132 *	-46498	-200936 *	-42145	16494	32321	89270	-29036
05.5.2	-	-	-	-	-	-	-121917 *	-34234	-19272	-12947	-9822	23280	34375 *	30803	9117	43678 *
05.7.1	-	-	-	-	-	-	-7660 *	-1650	-3402	1587	-942	1495	-971	-72	-712	-1498
05.7.2	-	-	-	-	-	-	8164	-3635	4243	-5760	-676	-4311	44	6263	1193	7691
06.3.1	-	-	-	-	-	-	0,0098	0,0090	0,0064	0,0081	0,0201 *	0,0111 *	0,0159 *	0,0160 *	0,0163 *	0,0163 *
06.3.2	-	-	-	-	-	-	0,0009	0,0096	0,0115 *	0,0145 *	0,0189 *	0,0146 *	0,0154 *	0,0109 *	0,0075	0,0025
06.3.3	-	-	-	-	-	-	0,0090 *	-0,0005	-0,0051	-0,0064	0,0012	-0,0034	0,0005	0,0051	0,0088 *	0,0138 *
06.3.4	-	-	-	-	-	-	-0,0098	-0,0090	-0,0064	-0,0081	-0,0201 *	-0,0111 *	-0,0159 *	-0,0160 *	-0,0163 *	-0,0163 *
23.1.1	-	-	-	-	-	-	0,0102	-0,0094	-0,0119	-0,0091	0,0015	-0,0061	-0,0028	0,0036	0,0063	0,0127 *
23.1.2	-	-	-	-	-	-	0,0178	0,0052	-0,0097	-0,0196 *	-0,0079	-0,0124	-0,0033	0,0068	0,0175 *	0,0284 *
03.05.1	-	-	-	-	-	-	160444	223771 *	191152 *	240658 *	288302 *	279624 *	177890 *	79070	41786	20032
03.05.2	-	-	-	-	-	-	-51904	32887	43459	54774	105950 *	89925	117691 *	94550	89443	35971
03.05.3	-	-	-	-	-	-	4840	-10523	25725	4502	-20339	-41946	429	34221	53396	47393
03.05.4	-	-	-	-	-	-	-13026	-21184	6082	367	16685	7157	13609	1837	-25052	-20132
03.05.5	-	-	-	-	-	-	-2070	1327	3693	4024	5565	3043	2651	-1579	-4161	-5204
03.06.1	-	-	-	-	-	-	95915	148075 *	28364	-16289	48026	53953	53202	-2128	22223	76378
03.06.2	-	-	-	-	-	-	-15592	4976	15526	24944	68432 *	58248	3259	55349	33895	49440
03.06.3	-	-	-	-	-	-	-116595 *	-107313 *	-13182	-60017	-17965	-33036	90390	115725 *	142969 *	15856
03.06.4	-	-	-	-	-	-	-7232	73061	74474	114409 *	93679 *	49658	76121	-23079	-1581	701
03.06.5	-	-	-	-	-	-	67997	35281	29023	71301	72302	52757	5931	13800	-820	-11427
03.06.6	-	-	-	-	-	-	42334	-13835	33910	29426	36672	70079 *	2330	-17263	-22785	24063
03.06.7	-	-	-	-	-	-	20346	57552	85604	125395 *	58603	72317	63818	79185	-17981	-96224 *
03.06.8	-	-	-	-	-	-	13180 *	27155 *	12699	11132	30849 *	10784	14567	-11910	3653	24476 *
03.07.1	-	-	-	-	-	-	70235	169421 *	66478	90209	160594 *	187025 *	174022 *	134391	131403	86397
03.05.1.3	-	-	-	-	-	-	71969	66925	6566	120707	178511 *	173845 *	71515	11051	-41143	-101757
03.05.1.4	-	-	-	-	-	-	70562	114251 *	81416	37868	18055	59371	63458	35209	112277 *	141430 *
03.07.1.1	-	-	-	-	-	-	15753	66656	2406	103648	192771 *	205270 *	128801	68648	4122	-75143

Fonte: Pesquisa Mensal de Emprego.

* Diferenças consideradas estatisticamente significantes.

Tabela 28 - Estimativas pontuais das diferenças (t) - (t - 6) para a Região Metropolitana de Porto Alegre, por mês e ano, segundo indicador.

Indicador	2002												2003			
	Janeiro	Fevereiro	Março	Abril	Maio	Junho	Julho	Agosto	Setembro	Outubro	Novembro	Dezembro	Janeiro	Fevereiro	Março	Abril
26	-	-	-	-	-	-	-	-	-0,0199 *	-0,0210 *	-0,0168 *	-0,0061	-0,0136 *	-0,0154 *	-0,0135 *	-0,0209 *
32	-	-	-	-	-	-	-	-	-3453	5123	-9194	-17596	-27712 *	-912	26423 *	25070
33	-	-	-	-	-	-	-	-	-11557	19521 *	33104 *	14194	-5810	8888	28087 *	4982
34	-	-	-	-	-	-	-	-	-22462 *	-23913 *	-17407	-6470	-20668 *	-24782 *	-20616 *	-34627 *
35	-	-	-	-	-	-	-	-	-0,0117	0,0081	0,0167 *	0,0074	-0,0041	0,0058	0,0173 *	0,0040
01.1	-	-	-	-	-	-	-	-	24099	21221	45697 *	19998	44158 *	54449 *	53564 *	47185 *
02.1	-	-	-	-	-	-	-	-	81758 *	87501 *	89443 *	24308	1095	10312	45285 *	3519
04.1	-	-	-	-	-	-	-	-	-20924 *	-21367	-27989 *	-18823 *	-10659	14961	33159 *	22791 *
05.1	-	-	-	-	-	-	-	-	-57660 *	-66279 *	-43746	-4310	43063	44137 *	8279	43666
05.6	-	-	-	-	-	-	-	-	-17837	12785	-8732	13180	-18812 *	-3939	-1110	-5701
07.3	-	-	-	-	-	-	-	-	0,0170 *	0,0172 *	0,0209 *	0,0121 *	0,0063	-0,0082	-0,0167 *	-0,0128 *
07.4	-	-	-	-	-	-	-	-	-0,0170 *	-0,0172 *	-0,0209 *	-0,0121 *	-0,0063	0,0082	0,0167 *	0,0128 *
03.01	-	-	-	-	-	-	-	-	102682 *	108868 *	117432 *	43131 *	11754	-4649	12126	-19272
05.5.0	-	-	-	-	-	-	-	-	8117	-64926 *	-24955	-10606	51967 *	51146 *	-4378	24522
05.5.1	-	-	-	-	-	-	-	-	-55799 *	-7901	-25298	-1902	-14338	-17444	-9347	4588
05.5.2	-	-	-	-	-	-	-	-	-9978	6548	6507	8198	5433	10435	22004 *	14556 *
05.7.1	-	-	-	-	-	-	-	-	-1686	1339	521	805	-261	506	459	-2016 *
05.7.2	-	-	-	-	-	-	-	-	-243	-800	355	469	-30	554	1236	-425
06.3.1	-	-	-	-	-	-	-	-	0,0226 *	0,0248 *	0,0208 *	0,0043	-0,0077	-0,0066	0,0049	-0,0076
06.3.2	-	-	-	-	-	-	-	-	0,0299 *	0,0322 *	0,0308 *	0,0107	-0,0036	-0,0107	-0,0050	-0,0142 *
06.3.3	-	-	-	-	-	-	-	-	-0,0073 *	-0,0074 *	-0,0099 *	-0,0064 *	-0,0042	0,0041	0,0099 *	0,0066 *
06.3.4	-	-	-	-	-	-	-	-	-0,0226 *	-0,0248 *	-0,0208 *	-0,0043	0,0077	0,0066	-0,0049	0,0076
23.1.1	-	-	-	-	-	-	-	-	-0,0097	-0,0160 *	-0,0209 *	-0,0093	-0,0109	0,0072	0,0161 *	0,0146 *
23.1.2	-	-	-	-	-	-	-	-	-0,0254 *	-0,0185	-0,0206 *	-0,0155	-0,0005	0,0096	0,0167 *	0,0107
03.05.1	-	-	-	-	-	-	-	-	58912 *	61655 *	50247 *	52236 *	34597	28672	21943	2277
03.05.2	-	-	-	-	-	-	-	-	25701	41784 *	48507 *	2879	2402	-9567	-2522	-25543 *
03.05.3	-	-	-	-	-	-	-	-	13810	256	12908	-4502	-13264 *	-13933	1069	7022
03.05.4	-	-	-	-	-	-	-	-	4259	5173	5770	-7483	-11981 *	-9822 *	-8363	-3028
03.05.5	-	-	-	-	-	-	-	-	872 *	996	-96	143	-457	75	518	1146
03.06.1	-	-	-	-	-	-	-	-	32508 *	17359	28676	10785	-29143 *	-36478 *	-17761	-11650
03.06.2	-	-	-	-	-	-	-	-	7676	17609 *	26175 *	10926	17029 *	9218	15468 *	1682
03.06.3	-	-	-	-	-	-	-	-	-31139 *	-14676	-6904	-30495 *	10597	11801	20148	685
03.06.4	-	-	-	-	-	-	-	-	15327	13538	6950	-7135	6683	2636	6878	7812
03.06.5	-	-	-	-	-	-	-	-	23486	29207 *	40991 *	30784 *	6225	20046	4186	-2415
03.06.6	-	-	-	-	-	-	-	-	4358	11039	5674	4652	-9547	-2068	9730	10567
03.06.7	-	-	-	-	-	-	-	-	38030 *	26763 *	6434	18139	4758	-4768	-21565 *	-23511 *
03.06.8	-	-	-	-	-	-	-	-	12437 *	8028 *	9436 *	5475 *	5151	-5037	-4959	-2441
03.07.1	-	-	-	-	-	-	-	-	36587	30951	18105	30407	41000 *	11829	-2443	-13999
03.05.1.3	-	-	-	-	-	-	-	-	51518 *	34028	12669	38859 *	32964	24867	9222	-5545
03.05.1.4	-	-	-	-	-	-	-	-	3688	19514	20647	11605	-6879	-9547	2448	6474
03.07.1.1	-	-	-	-	-	-	-	-	35895 *	22613	3074	23334	32052	17564	1342	-12414

Fonte: Pesquisa Mensal de Emprego.

* Diferenças consideradas estatisticamente significantes.

Tabela 29 - Limite inferior e superior para o intervalo de confiança das estimativas das diferenças (t) - (t - 1) para o conjunto das seis Regiões Metropolitanas, por mês e ano, segundo indicador.

Indicador	2002															
	Janeiro		Fevereiro		Março		Abril		Maio		Junho		Julho		Agosto	
	L.I.	*L.S.*	*L.I.*	*L.S.*	*L.I.*	*L.S.*	*L.I.*	*L.S.*	*L.I.*	*L.S.*	*L.I.*	*L.S.*	*L.I.*	*L.S.*	*L.I.*	*L.S.*
26	-	-	-0,0151	-0,0046	0,0041	0,0156	-0,0107	-0,0014	-0,0134	-0,0027	-0,0094	-0,0021	-0,0087	-0,0017	-0,0039	0,0032
32	-	-	-116690	56179	147116	316179	-146531	20633	-51574	112341	-53407	110667	-7325	142444	-160324	-8922
33	-	-	-81370	96788	-17174	152214	-160443	-36162	-94977	21520	-84363	23886	-53949	61025	-75648	29430
34	-	-	-230127	-67651	377040	567436	-177172	-6047	-230786	-37620	-157356	-22215	-146515	-16836	-46919	84187
35	-	-	-0,0054	0,0069	-0,0103	0,0007	-0,0095	-0,0024	-0,0055	0,0010	-0,0050	0,0011	-0,0033	0,0032	-0,0048	0,0010
01.1	-	-	68752	296222	5481314	5691250	15916	228118	-97875	111230	-30371	190679	-52309	143917	-11553	187614
02.1	-	-	17781	376606	3161733	3525381	-144014	221065	-261743	107377	-136886	231869	17802	341530	118385	438756
03.01	-	-	-218148	96809	2681512	3006094	-45681	275963	-104963	218850	-63198	268017	-35375	237581	132302	414922
03.05.1	-	-	-92205	206860	1910979	2212597	-113090	182261	-64379	237144	-87340	211444	-61718	207684	80832	353935
03.05.1.3	-	-	-54696	211868	1157022	1407455	-198353	50989	-114441	133393	-31023	229585	-67199	177458	33312	262692
03.05.1.4	-	-	-138282	74183	455173	664491	-63597	153683	-27014	203638	-155562	66291	-95005	113845	-46347	161875
03.05.2	-	-	-189585	-2219	535701	726964	-52731	137729	-116190	80973	-64989	119826	-65852	112192	-31814	145245
03.05.3	-	-	-81313	25598	51326	161883	-24214	80984	-45544	69913	-34465	82401	-52576	50227	-45965	50596
03.05.4	-	-	-20535	32060	14488	73668	-20392	39735	-51671	3643	-38404	16347	-21196	33446	-29526	23920
03.05.5	-	-	-4243	8320	-5561	11547	-9040	5298	-8254	6294	-9500	1900	-1385	8152	-3545	9889
03.06.1	-	-	-45125	130743	439696	630302	-44352	137096	-152967	34722	-38816	147495	-12864	169927	-33539	165953
03.06.2	-	-	-131151	-16967	191701	314313	-87299	34692	-113771	11316	12471	120796	-34090	71179	-85549	21821
03.06.3	-	-	-165806	30104	431537	626394	14960	231169	-125053	82458	-136411	68014	-141755	57348	-249203	-61219
03.06.4	-	-	-96795	62602	240290	387489	-70018	82739	15029	163497	-37610	122044	-152213	-190	121287	278875
03.06.5	-	-	-59690	110579	431052	592117	-62207	95063	-44625	117171	-118595	46604	15142	164972	-81502	69879
03.06.6	-	-	14879	129159	139440	246344	-83083	26805	-275	110220	-68317	45859	-18802	81400	-24350	74970
03.06.7	-	-	-143451	28044	397995	581860	-96445	76161	-65838	99834	-82219	91450	-74663	87360	-1615	174669
03.06.8	-	-	-1925	33457	1473	35602	-30651	5652	-24323	6494	-1900	33955	-21247	10700	65883	110863
03.07.1	-	-	-189365	81046	1386380	1655100	-105596	176202	-119216	147397	-62780	213137	-83484	175786	34440	286236
03.07.1.1	-	-	-95696	145868	1004525	1238407	-150156	84360	-114169	113270	-41772	204827	-62727	169029	37326	255678
04.1	-	-	155252	360474	392320	607189	-181967	28737	-231353	-36900	-151541	41704	-17343	174469	-87029	96946
05.1	-	-	-190490	161078	2063977	2421472	-93470	260453	-100934	268655	-142894	208219	-300082	32358	-354924	-26156
05.5.0	-	-	165211	541555	1622883	2054364	31627	448527	-147207	276271	-55837	351483	-279452	110953	-179985	207215
05.5.1	-	-	-370461	-78647	238423	513711	-266931	8965	-118422	161473	-254416	10224	-124909	129353	-356389	-116291
05.5.2	-	-	-199946	-87123	-20501	76569	-71312	16106	-48964	44571	-37388	51259	-93542	-10128	-8465	72834
05.6	-	-	-261258	-95575	-15750	128645	-123602	19969	-90769	58632	-81226	57417	-42178	99286	-168833	-34396
05.7.1	-	-	-19660	1062	-3521	12670	-16893	-1741	-2131	10978	-11092	2840	-8221	2218	-3287	6936
05.7.2	-	-	-6850	20882	-16959	10163	-8119	18228	-14860	12706	-18579	8377	-4914	20423	-26143	-741
06.3.1	-	-	-0,0023	0,0088	0,0036	0,0142	-0,0056	0,0040	-0,0072	0,0027	-0,0046	0,0048	-0,0001	0,0086	0,0021	0,0106
06.3.2	-	-	-0,0098	0,0001	0,0007	0,0103	-0,0027	0,0058	-0,0028	0,0058	-0,0025	0,0061	-0,0015	0,0059	0,0025	0,0102
06.3.3	-	-	0,0048	0,0115	0,0001	0,0067	-0,0053	0,0005	-0,0064	-0,0010	-0,0043	0,0010	-0,0005	0,0047	-0,0025	0,0025
06.3.4	-	-	-0,0088	0,0023	-0,0142	-0,0036	-0,0040	0,0056	-0,0027	0,0072	-0,0048	0,0046	-0,0086	0,0001	-0,0106	-0,0021
07.3	-	-	-0,0202	-0,0086	-0,0097	0,0014	-0,0008	0,0090	0,0018	0,0108	-0,0014	0,0076	-0,0073	0,0015	-0,0028	0,0056
07.4	-	-	0,0086	0,0202	-0,0014	0,0097	-0,0090	0,0008	-0,0108	-0,0018	-0,0076	0,0014	-0,0015	0,0073	-0,0056	0,0028
23.1.1	-	-	0,0055	0,0190	-0,0042	0,0082	-0,0104	0,0005	-0,0081	0,0027	-0,0072	0,0036	-0,0034	0,0065	-0,0082	0,0013
23.1.2	-	-	0,0079	0,0254	-0,0016	0,0151	-0,0103	0,0044	-0,0181	-0,0043	-0,0114	0,0023	-0,0022	0,0111	-0,0055	0,0076

Fonte: Pesquisa Mensal de Emprego

Tabela 29 - Limite inferior e superior para o intervalo de confiança das estimativas das diferenças (t) - (t - 1) para o conjunto das seis Regiões Metropolitanas, por mês e ano, segundo indicador.

(Continuação)

Indicador	2002								2003							
	Setembro		Outubro		Novembro		Dezembro		Janeiro		Fevereiro		Março		Abril	
	L.I.	*L.S.*	*L.I.*	*L.S.*	*L.I.*	*L.S.*	*L.I.*	*L.S.*	*L.I.*	*L.S.*	*L.I.*	*L.S.*	*L.I.*	*L.S.*	*L.I.*	*L.S.*
26	-0,0019	0,0046	-0,0056	0,0010	-0,0077	-0,0011	-0,0057	0,0009	0,0008	0,0091	-0,0047	0,0026	-0,0034	0,0040	-0,0076	-0,0003
32	-105963	50234	-123306	41802	-196399	-34706	-6260	159449	382574	611198	-212087	-3419	-87091	111463	-153052	40691
33	-20733	80291	-35851	73060	-92194	15812	-100429	15445	348579	498280	-176029	-18258	-20382	133457	-99025	63306
34	-29904	92364	-91317	35161	-131030	-5189	-117170	7680	26300	182644	-91885	48272	-64453	78310	-140761	-1429
35	-0,0013	0,0043	-0,0023	0,0037	-0,0053	0,0006	-0,0052	0,0011	0,0189	0,0269	-0,0095	-0,0010	-0,0011	0,0072	-0,0054	0,0034
01.1	-74276	114581	-27419	165043	-36690	153014	22576	228184	-43287	180480	-31488	175370	-72164	121316	-39169	155994
02.1	-118144	185035	-58030	241134	-68534	239262	-394128	-78273	157090	531158	-96028	234538	-19661	314610	-71742	250907
03.01	-60644	216271	23	289272	-8899	270427	-273359	17390	7539	332352	-173227	124477	-127803	165218	-128682	154001
03.05.1	-50825	200287	-92698	172313	-39231	233924	-136372	137385	-149382	173978	-177839	105300	-144537	139315	-128503	146916
03.05.1.3	-128337	94244	-54040	172077	-71881	172337	2376	234294	-273792	-6479	-35480	212451	-256671	-16729	-173036	58542
03.05.1.4	-56245	137248	-132696	51960	-55638	147879	-152148	51206	19565	269280	-191676	29601	11652	237388	-72792	155176
03.05.2	-91993	73436	29762	208944	-44967	146877	-165223	14163	-123080	97681	-71980	125586	-104593	103279	-39778	152135
03.05.3	-52290	41906	-44644	44735	-77057	22806	-79218	11093	108914	229097	-54125	69563	-28534	94535	-116109	2790
03.05.4	-8354	43460	-39357	10240	-15981	35159	-44630	6832	-27563	30247	-53479	8223	-38668	16620	-21977	29844
03.05.5	-1257	11332	-10329	5594	-3052	9707	-14751	2098	-4733	8313	-10693	2760	-2534	11359	-10208	5554
03.06.1	-125146	63189	-145166	20013	-39833	128200	-52090	114404	7439	196627	-167012	4203	-180310	1518	11429	183501
03.06.2	2005	112310	-47878	55353	-19360	85750	-55685	52114	-62278	63656	-73654	33811	-31282	85469	-39416	67032
03.06.3	-90929	87765	25732	201598	-50053	144337	-126258	64203	-68738	144500	-45566	141953	-36485	159827	-264874	-67336
03.06.4	-67263	79335	-30981	110950	-70873	65169	-97291	51966	-119226	51089	-53541	93974	-21007	124849	-62650	86209
03.06.5	-78466	64196	675	158132	-71200	66100	-174205	-31780	-28967	138168	-115011	50573	-78946	68992	-21252	122170
03.06.6	-44260	55871	-88546	3882	-11162	93472	-29024	65713	-174705	-48079	-16830	96855	-12399	106681	-63981	57072
03.06.7	-19142	139081	-57802	101635	-137306	31815	-91540	69068	24099	204903	-62837	112658	-170056	8001	-84860	72742
03.06.8	-31193	7797	-29081	11256	2122	42115	-30691	17363	-17617	29022	-44228	-4099	-12990	25553	-7027	36560
03.07.1	-53448	180720	-114842	126567	-62096	191115	-52126	191227	-33302	265147	-153800	111045	-176962	83182	-146426	107179
03.07.1.1	-95092	115104	-54903	159128	-66486	171177	-7341	212415	-215123	37903	-54265	186236	-255830	-29153	-156653	59005
04.1	-134029	45294	-142671	36480	-140461	49660	-207154	-9278	60036	288321	-7165	194425	26669	230864	-23993	177839
05.1	-162457	136348	-174643	128686	-187171	135002	192087	528839	-466774	-84282	-168222	173594	-292419	46622	-190248	127907
05.5.0	-117968	255944	-317522	41464	-37726	330484	-78120	301009	-640867	-212826	176536	557304	-242608	127003	-191451	157850
05.5.1	-199310	38774	-23176	208873	-283325	-57951	106520	353242	49615	320290	-438977	-194621	-169892	70428	-153896	89982
05.5.2	-43415	39866	-20538	64943	-44420	40770	-27346	65622	-84986	17720	-96254	-1748	-57555	29960	-29642	64817
05.6	-87281	37576	-70106	56323	-173831	-51889	84796	210820	59305	217013	-239509	-102169	-95314	34520	-101821	31017
05.7.1	-3593	6467	-4743	5607	-7168	2346	-4538	7065	-4186	8605	-8218	7034	-12079	2216	-3597	6380
05.7.2	-7966	16451	-20393	453	2453	24070	-16651	6119	3587	29394	-28028	329	-10664	13536	-13867	12053
06.3.1	-0,0033	0,0046	-0,0025	0,0054	-0,0027	0,0056	-0,0127	-0,0041	0,0034	0,0133	-0,0036	0,0052	-0,0008	0,0080	-0,0026	0,0057
06.3.2	-0,0018	0,0056	-0,0008	0,0069	-0,0010	0,0066	-0,0091	-0,0014	-0,0006	0,0080	-0,0056	0,0024	-0,0037	0,0040	-0,0041	0,0032
06.3.3	-0,0037	0,0012	-0,0040	0,0009	-0,0040	0,0013	-0,0059	-0,0004	0,0015	0,0078	-0,0003	0,0052	0,0007	0,0062	-0,0008	0,0047
06.3.4	-0,0045	0,0033	-0,0054	0,0025	-0,0056	0,0027	0,0041	0,0126	-0,0133	-0,0034	-0,0052	0,0036	-0,0080	0,0008	-0,0057	0,0026
07.3	-0,0017	0,0065	-0,0011	0,0073	-0,0017	0,0070	-0,0005	0,0087	-0,0119	-0,0015	-0,0087	0,0004	-0,0099	-0,0008	-0,0076	0,0013
07.4	-0,0065	0,0017	-0,0073	0,0011	-0,0070	0,0017	-0,0087	0,0005	0,0015	0,0119	-0,0004	0,0087	0,0008	0,0099	-0,0013	0,0076
23.1.1	-0,0070	0,0027	-0,0070	0,0030	-0,0055	0,0041	-0,0086	0,0018	-0,0019	0,0096	-0,0037	0,0066	-0,0020	0,0080	-0,0008	0,0088
23.1.2	-0,0088	0,0033	-0,0111	0,0022	-0,0118	0,0012	-0,0109	0,0015	0,0031	0,0177	0,0007	0,0146	0,0010	0,0148	-0,0053	0,0089

Fonte: Pesquisa Mensal de Emprego

Tabela 30 - Limite inferior e superior para o intervalo de confiança das estimativas das diferenças (t) - (t - 1) na Região Metropolitana de Recife, por mês e ano, segundo indicador.

Indicador	2002															
	Janeiro		Fevereiro		Março		Abril		Maio		Junho		Julho		Agosto	
	L.I.	*L.S.*	*L.I.*	*L.S.*	*L.I.*	*L.S.*	*L.I.*	*L.S.*	*L.I.*	*L.S.*	*L.I.*	*L.S.*	*L.I.*	*L.S.*	*L.I.*	*L.S.*
26	-	-	-0,0400	-0,0058	-0,0209	0,0135	-0,0122	0,0222	-0,0238	0,0085	-0,0260	0,0042	-0,0288	-0,0004	-0,0231	0,0057
32	-	-	-19768	18896	-34747	1629	-26568	10464	-11182	25951	-39105	-868	-13023	18888	-15460	15746
33	-	-	-15362	23578	-25285	9189	-35361	-1947	-23023	7520	-23669	5620	-16578	11686	-21987	2435
34	-	-	-51711	-2934	-18805	28128	-22150	25929	-32167	12846	-36900	4132	-33193	5213	-32711	5435
35	-	-	-0,0120	0,0196	-0,0237	0,0045	-0,0283	-0,0012	-0,0192	0,0063	-0,0192	0,0053	-0,0146	0,0091	-0,0180	0,0026
01.1	-	-	-9569	37135	-35310	6303	-21881	14920	-2875	34469	-15523	31870	-12666	30147	-33890	7909
02.1	-	-	301	80947	1188	67610	-56438	6227	-48864	18550	-55775	11201	-20761	43104	-50025	10092
03.01	-	-	-39112	32809	2264	66621	-44732	14038	-34837	29317	-46196	16394	-16281	40981	-42361	11181
03.05.1	-	-	-33016	22556	-2906	53154	-39189	14492	-4510	46815	-41793	10886	-22846	25906	-28012	20271
03.05.1.3	-	-	-13891	29301	-6606	36935	-26318	14240	-24539	17534	-21488	17615	-8575	29038	-11908	25924
03.05.1.4	-	-	-38689	2094	-10938	28293	-21144	19209	-7197	32990	-23418	16689	-26471	11547	-25911	12021
03.05.2	-	-	-13122	29109	-12892	29187	-25271	13892	-28051	11167	-24833	12766	-13012	25947	-17133	19416
03.05.3	-	-	-11120	10500	-15872	7924	-3923	14819	-24212	-1981	-3133	17014	-4890	13399	-15539	2204
03.05.4	-	-	-14456	3246	-3578	13869	-11182	5669	-10090	5340	-7765	7055	-6731	6927	-12146	-243
03.05.5	-	-	-756	2083	-1778	1330	-1291	568	-760	1805	-1701	1034	-938	889	-763	1203
03.06.1	-	-	317	29667	-27340	2314	-17923	9515	-15600	10636	-23917	3520	-6377	19449	-12349	13211
03.06.2	-	-	-11781	9817	-8497	12947	-9033	12824	-13339	9055	5261	28214	-13860	8648	-20024	125
03.06.3	-	-	-34398	15034	-18411	24164	-11066	28190	-33644	11550	-29168	14225	-25439	13829	-33300	3874
03.06.4	-	-	-24332	3333	-3828	22899	-17183	8426	1134	25960	-17301	8843	-13142	13994	5112	30277
03.06.5	-	-	-1929	31307	88	36176	-35282	-8167	-9	30495	-24645	7865	-12109	19383	-16842	11871
03.06.6	-	-	-14743	5433	4697	26513	-8710	13317	-8464	12172	-7726	10422	-12686	5337	-14283	4794
03.06.7	-	-	-27331	8980	-13573	17117	-12336	19742	-37292	-4353	-14535	17652	-4894	27424	-29918	1953
03.06.8	-	-	-2715	7038	-8040	1659	-5159	2151	-890	7069	-8459	-55	-790	5933	7697	16619
03.07.1	-	-	-33812	15604	-22425	28616	-30617	16811	-19480	28896	-33873	12596	-11708	32131	-22492	21034
03.07.1.1	-	-	-15482	25759	-10092	33258	-28239	9738	-27415	13355	-18424	15878	-3662	31986	-14250	20455
04.1	-	-	23889	63663	-19203	19116	-28586	9070	-32010	7216	-25355	10584	-18822	16466	-20971	12218
05.1	-	-	-70451	16769	-82839	-14967	-10141	53390	-2599	64506	-3087	64008	-34283	29421	-24361	38313
05.5.0	-	-	27251	111440	-39554	39887	27007	106481	-21924	66498	-834	87397	-42549	43652	-6691	76192
05.5.1	-	-	-132170	-60619	-74441	-9415	-75968	-13428	-17108	48433	-50091	12141	-30452	34280	-46561	11645
05.5.2	-	-	-12740	13155	-18708	4426	-10746	9902	-16834	2843	-4169	16477	-15789	5995	-19669	-963
05.6	-	-	-36630	7549	-48664	-12634	-36650	-1369	-12456	23383	-13716	19826	-21052	13223	-11734	17803
05.7.1	-	-	-2217	1423	-2290	513	-860	1256	-984	1390	-1210	1420	-1831	378	-797	259
05.7.2	-	-	-2780	5748	-7740	353	-3009	2407	-2965	1477	-2207	2395	-3099	706	-754	2960
06.3.1	-	-	-0,0023	0,0269	0,0035	0,0266	-0,0195	0,0025	-0,0200	0,0034	-0,0208	0,0019	-0,0083	0,0133	-0,0154	0,0054
06.3.2	-	-	-0,0161	0,0097	0,0033	0,0261	-0,0153	0,0052	-0,0147	0,0079	-0,0173	0,0041	-0,0068	0,0131	-0,0127	0,0054
06.3.3	-	-	0,0083	0,0228	-0,0065	0,0072	-0,0103	0,0034	-0,0119	0,0022	-0,0093	0,0036	-0,0069	0,0057	-0,0073	0,0047
06.3.4	-	-	-0,0269	0,0023	-0,0266	-0,0035	-0,0025	0,0195	-0,0034	0,0200	-0,0019	0,0208	-0,0133	0,0083	-0,0054	0,0154
07.3	-	-	-0,0429	-0,0155	-0,0098	0,0169	-0,0082	0,0175	-0,0060	0,0215	-0,0092	0,0162	-0,0104	0,0142	-0,0101	0,0131
07.4	-	-	0,0155	0,0429	-0,0169	0,0098	-0,0175	0,0082	-0,0215	0,0060	-0,0162	0,0092	-0,0142	0,0104	-0,0131	0,0101
23.1.1	-	-	-0,0005	0,0308	-0,0108	0,0204	-0,0131	0,0181	-0,0182	0,0120	-0,0187	0,0103	-0,0192	0,0103	-0,0135	0,0135
23.1.2	-	-	0,0254	0,0694	-0,0377	0,0060	-0,0320	0,0070	-0,0349	0,0063	-0,0212	0,0162	-0,0175	0,0202	-0,0225	0,0153

Fonte: Pesquisa Mensal de Emprego.

Tabela 30 - Limite inferior e superior para o intervalo de confiança das estimativas das diferenças (t) - (t - 1) na Região Metropolitana de Recife, por mês e ano, segundo indicador.

(Continuação)

Indicador	2002								2003							
	Setembro		Outubro		Novembro		Dezembro		Janeiro		Fevereiro		Março		Abril	
	L.I.	*L.S.*	*L.I.*	*L.S.*	*L.I.*	*L.S.*	*L.I.*	*L.S.*	*L.I.*	*L.S.*	*L.I.*	*L.S.*	*L.I.*	*L.S.*	*L.I.*	*L.S.*
26	0,0002	0,0295	-0,0127	0,0194	-0,0226	0,0085	-0,0150	0,0143	-0,0042	0,0270	-0,0346	-0,0056	-0,0161	0,0167	-0,0276	0,0090
32	9679	72264	-20717	47859	-42604	32253	-35375	29442	-7333	83242	-47194	24073	-56556	13528	-41445	8320
33	10787	39855	-10258	21721	-24099	3271	-19502	9771	39511	77615	-53652	-14443	-23600	11765	-25770	9603
34	5631	45883	-17732	26414	-28185	14583	-18142	22554	263	45063	-43109	-1468	-25975	19301	-38859	9806
35	0,0077	0,0318	-0,0082	0,0177	-0,0203	0,0020	-0,0166	0,0073	0,0303	0,0603	-0,0434	-0,0129	-0,0176	0,0101	-0,0196	0,0081
01.1	-6619	31177	-18860	18562	-9499	24187	-9917	30634	-25340	10652	-16840	23561	-18055	22045	-15428	22920
02.1	10649	75987	-21510	48008	-31657	39923	-41126	25792	14316	81110	-10608	53164	-40801	22632	-29027	37402
04.1	8019	65276	-27157	29890	-23021	36469	-17232	39862	8238	65199	-15690	39579	-45115	12027	-42667	14320
05.1	-12146	37696	-27479	21406	-10400	42081	-26369	24185	-10054	34405	514	45707	-37553	12144	-31036	20042
05.6	-30929	7271	-23178	11940	2067	44959	-24783	15512	-21334	14665	6932	40129	-31845	1970	-23343	15229
07.3	-1287	38477	-20535	20677	-21542	23129	-15176	28719	-603	40198	-21240	19353	-20691	25394	-30658	11918
07.4	-13310	22184	-14566	25082	-23627	17154	-2849	36834	-12316	28884	-27846	11052	-22643	14061	-18565	18713
03.01	3681	21439	-6629	10767	-13007	8969	-21646	-1102	155	22966	-6891	10696	-13549	7668	-13418	5475
05.5.0	769	12983	-9777	3929	-10350	2628	-433	14010	-4447	13844	-12924	3580	-4621	11406	-13229	3670
05.5.1	-906	1880	-1523	1735	-1330	1904	-1912	1388	-939	3369	-3769	1448	-3048	798	-430	2725
05.5.2	-1066	26799	-22839	9274	-11743	17078	-1842	25757	-22552	5936	-20299	7228	-4489	22002	-17465	11204
05.7.1	-4114	17968	-22805	-982	296	20327	-16223	4348	320	21670	-17204	3593	-15225	3442	-10465	9026
05.7.2	7004	46574	-9462	31002	-11281	31137	-29216	9657	-1462	35447	-9418	29144	-19086	20279	-35101	5088
06.3.1	-19218	7388	-14123	12542	-18722	6434	4523	33521	-8581	19316	-12872	13483	-26361	1492	-20032	6465
06.3.2	-25959	7214	6237	39626	-21464	8364	-25575	3063	-16370	12896	-12325	13131	-4512	20631	1798	28356
06.3.3	-24937	-5291	-12310	9794	-10248	10197	-6048	12629	-2195	17928	-1529	18638	-11380	8846	-14069	8448
06.3.4	2372	39541	-30688	3622	-21798	9783	-17667	15169	-630	31948	-6789	24332	-30288	2041	-19111	12572
23.1.1	-6028	4570	-4060	8383	-4679	9767	-2249	12782	-16980	-3253	-8349	3125	-5344	4865	-3155	8094
23.1.2	220	50031	-28884	19535	-12504	39166	-18762	30302	-16538	28214	-6618	34998	-37416	5364	-36897	10055
03.05.1	-25556	11137	-25673	9762	-1883	38927	-21653	15935	-19754	16033	4477	36024	-30895	146	-20888	14245
03.05.2	-12979	26320	-7647	31413	-22629	17447	-37694	-269	-8926	30914	-8343	27009	-11745	26664	-2164	38886
03.05.3	-64473	2872	-48375	21103	-32246	38667	-18355	54405	-89604	-20510	-49781	13946	-20458	42617	-34767	33883
03.05.4	-104412	-19405	-90958	-2243	-13491	62729	-59258	30644	-173366	-82212	-8836	71589	-28069	59895	-17538	73440
03.05.5	-15533	45741	1407	65645	-54635	7974	8167	73580	30199	98685	-74895	-8238	-32963	31552	-59057	5533
03.06.1	6321	25686	-10870	9746	-8258	12102	-18312	1229	-1876	18457	-16980	1526	-12928	4673	-10334	7071
03.06.2	-20175	9937	-8801	22809	-29382	6192	2837	37803	14232	49584	-33061	700	-10267	25511	-35207	1366
03.06.3	11	2032	-1632	892	-623	2004	-1965	723	-232	2876	-2200	932	-2388	16	-618	608
03.06.4	-2944	742	-970	2715	-1543	3064	-1530	3630	-1674	5278	-5469	738	-3735	1941	-1132	4174
03.06.5	0,0020	0,0250	-0,0072	0,0168	-0,0122	0,0126	-0,0165	0,0074	0,0067	0,0301	-0,0038	0,0178	-0,0143	0,0071	-0,0108	0,0124
03.06.6	0,0011	0,0216	-0,0094	0,0104	-0,0090	0,0116	-0,0078	0,0127	0,0044	0,0242	-0,0056	0,0131	-0,0161	0,0036	-0,0155	0,0042
03.06.7	-0,0049	0,0092	-0,0027	0,0113	-0,0083	0,0061	-0,0137	-0,0003	-0,0030	0,0112	-0,0030	0,0096	-0,0042	0,0094	-0,0009	0,0138
03.06.8	-0,0249	-0,0019	-0,0169	0,0072	-0,0126	0,0122	-0,0074	0,0165	-0,0301	-0,0067	-0,0178	0,0038	-0,0071	0,0143	-0,0124	0,0108
03.07.1	-0,0147	0,0124	-0,0204	0,0053	-0,0108	0,0154	0,0008	0,0257	-0,0172	0,0092	-0,0162	0,0066	-0,0185	0,0064	-0,0256	0,0006
03.05.1.3	-0,0124	0,0147	-0,0053	0,0204	-0,0154	0,0108	-0,0257	-0,0008	-0,0092	0,0172	-0,0066	0,0162	-0,0064	0,0185	-0,0006	0,0256
03.05.1.4	-0,0200	0,0092	0,0009	0,0293	-0,0207	0,0076	-0,0249	0,0029	-0,0118	0,0180	-0,0064	0,0191	-0,0130	0,0158	-0,0049	0,0250
03.07.1.1	-0,0103	0,0297	-0,0218	0,0172	-0,0169	0,0250	-0,0362	0,0036	-0,0136	0,0233	-0,0151	0,0193	-0,0057	0,0302	-0,0050	0,0343

Fonte: Pesquisa Mensal de Emprego.

Tabela 31 - Limite inferior e superior para o intervalo de confiança das estimativas das diferenças (t) - (t - 1) na Região Metropolitana de Salvador, por mês e ano, segundo indicador.

Indicador	2002															
	Janeiro		Fevereiro		Março		Abril		Maio		Junho		Julho		Agosto	
	L.I.	*L.S.*	*L.I.*	*L.S.*	*L.I.*	*L.S.*	*L.I.*	*L.S.*	*L.I.*	*L.S.*	*L.I.*	*L.S.*	*L.I.*	*L.S.*	*L.I.*	*L.S.*
26	-	-	-	-	-	-	-0,0270	0,0031	0,0224	0,0523	-0,0356	-0,0144	-0,0176	0,0049	-0,0120	0,0154
32	-	-	-	-	-	-	-30021	-449	-15461	13202	-17290	7980	1295	27162	-28703	-70
33	-	-	-	-	-	-	-17437	3287	-5331	14360	-9333	11111	6055	28690	-20641	395
34	-	-	-	-	-	-	-28192	11726	23755	64097	-41839	-11700	-21449	10440	-7172	30804
35	-	-	-	-	-	-	-0,0153	0,0016	-0,0041	0,0119	-0,0081	0,0085	0,0047	0,0229	-0,0182	-0,0015
01.1	-	-	-	-	-	-	-6921	39579	-34309	7403	14029	53659	-26511	10891	-21214	16898
02.1	-	-	-	-	-	-	-24784	38236	-33438	31398	-30433	27397	-25443	36246	13474	72563
03.01	-	-	-	-	-	-	-136	52766	-31101	22094	-12266	40335	-17153	36228	16016	68315
03.05.1	-	-	-	-	-	-	-5240	46096	-28484	22159	-4403	44665	-32957	12794	-2521	41920
03.05.1.3	-	-	-	-	-	-	-25794	22902	-24284	19394	-15557	26058	-22443	17726	-3579	38358
03.05.1.4	-	-	-	-	-	-	172	38269	-19091	17650	5361	41030	-30347	3588	-21878	16468
03.05.2	-	-	-	-	-	-	-13428	23182	-17660	13931	-19552	9752	-2289	33865	-3172	31443
03.05.3	-	-	-	-	-	-	-7119	8196	-8495	9082	-9345	6341	-7465	11531	3192	18245
03.05.4	-	-	-	-	-	-	-5064	6005	-4596	5056	-3699	4310	-3930	7526	-8540	3764
03.05.5	-	-	-	-	-	-	-410	1577	-1574	513	-784	254	-259	799	-535	1662
03.06.1	-	-	-	-	-	-	-7971	17133	-16018	6578	-8333	14284	-4465	17415	-10443	15456
03.06.2	-	-	-	-	-	-	-12224	11136	-8372	13874	-10605	10487	-17028	3718	-3458	17022
03.06.3	-	-	-	-	-	-	-15816	22757	-19125	19738	-20155	13049	-5338	26842	-34908	688
03.06.4	-	-	-	-	-	-	-14147	16085	-14157	8970	-5578	18963	-22279	3870	-4796	19849
03.06.5	-	-	-	-	-	-	-11498	19874	-16777	21779	-18856	10670	-1397	26447	-791	24783
03.06.6	-	-	-	-	-	-	-6914	13216	-3703	18193	-3241	16643	-16263	3552	1035	21199
03.06.7	-	-	-	-	-	-	-4934	29147	-21927	7689	-8540	19117	-13596	17144	-4129	30081
03.06.8	-	-	-	-	-	-	-6405	3190	-6220	469	-3237	3400	-2759	3209	2382	10361
03.07.1	-	-	-	-	-	-	-18315	31398	-23868	22005	-8308	35940	-25467	11595	-15320	30336
03.07.1.1	-	-	-	-	-	-	-26251	20325	-20202	21705	-20553	16824	-18801	16086	-2146	38070
04.1	-	-	-	-	-	-	-45452	6274	-19052	26019	-33266	2162	-26664	18392	-19662	21368
05.1	-	-	-	-	-	-	-23005	42211	-46684	21817	6345	64378	-43511	17088	-76306	-14047
05.5.0	-	-	-	-	-	-	-3997	60952	-45611	14845	22194	84775	-37228	29368	-36109	18246
05.5.1	-	-	-	-	-	-	-43475	13652	-23833	27132	-38649	6898	-39965	13865	-63362	-16034
05.5.2	-	-	-	-	-	-	-11619	3693	-5499	8099	-8667	4172	-2551	10087	-5062	11968
05.6	-	-	-	-	-	-	-19572	12906	-16979	14839	-17906	9203	-17564	13913	-30561	-173
05.7.1	-	-	-	-	-	-	-2503	362	-824	1471	-1179	1578	-1740	533	-237	2142
05.7.2	-	-	-	-	-	-	-3770	1514	-2998	907	-1806	1299	-640	1267	-2203	421
06.3.1	-	-	-	-	-	-	-0,0124	0,0107	-0,0098	0,0147	-0,0182	0,0027	-0,0074	0,0148	0,0059	0,0280
06.3.2	-	-	-	-	-	-	-0,0029	0,0174	-0,0093	0,0106	-0,0101	0,0088	-0,0047	0,0148	0,0074	0,0257
06.3.3	-	-	-	-	-	-	-0,0180	0,0017	-0,0069	0,0105	-0,0139	-0,0003	-0,0099	0,0072	-0,0076	0,0084
06.3.4	-	-	-	-	-	-	-0,0107	0,0124	-0,0147	0,0098	-0,0027	0,0182	-0,0148	0,0074	-0,0280	-0,0059
07.3	-	-	-	-	-	-	-0,0017	0,0307	-0,0164	0,0114	-0,0006	0,0220	-0,0108	0,0177	-0,0092	0,0166
07.4	-	-	-	-	-	-	-0,0307	0,0017	-0,0114	0,0164	-0,0220	0,0006	-0,0177	0,0108	-0,0166	0,0092
23.1.1	-	-	-	-	-	-	-0,0391	-0,0065	-0,0077	0,0222	-0,0172	0,0065	-0,0165	0,0163	-0,0141	0,0165
23.1.2	-	-	-	-	-	-	-0,0277	0,0173	-0,0220	0,0185	-0,0350	0,0011	-0,0265	0,0109	-0,0271	0,0083

Fonte: Pesquisa Mensal de Emprego.

Tabela 31 - Limite inferior e superior para o intervalo de confiança das estimativas das diferenças (t) - (t - 1) na Região Metropolitana de Salvador, por mês e ano, segundo indicador.

(Continuação)

Indicador	2002								2003							
	Setembro		Outubro		Novembro		Dezembro		Janeiro		Fevereiro		Março		Abril	
	L.I.	*L.S.*	*L.I.*	*L.S.*	*L.I.*	*L.S.*	*L.I.*	*L.S.*	*L.I.*	*L.S.*	*L.I.*	*L.S.*	*L.I.*	*L.S.*	*L.I.*	*L.S.*
26	0,0008	0,0238	-0,0263	-0,0033	-0,0252	-0,0028	-0,0144	0,0130	-0,0220	0,0120	-0,0012	0,0208	-0,0121	0,0094	-0,0254	0,0008
32	-18445	7306	-30422	15224	-26979	8665	-14268	34511	-5750	35482	-3908	28181	-11992	34544	-41187	5843
33	-18988	2456	-12382	7245	-6562	13601	-151	29339	2	27243	-24124	3776	-19777	1143	-23806	-1560
34	99	34408	-36955	-999	-37043	-2941	-18340	21012	-30036	17844	-6428	25430	-18942	11997	-29797	6396
35	-0,0152	0,0017	-0,0096	0,0056	-0,0048	0,0110	-0,0004	0,0226	0,0002	0,0210	-0,0182	0,0034	-0,0153	0,0012	-0,0194	-0,0019
01.1	-35529	-1789	-19597	11714	-28101	11474	-1703	32788	13261	59709	-21150	12972	-5335	25702	-15486	20364
02.1	-24263	38351	-44337	12252	-35174	21787	-395	63008	-26315	43053	-49161	7506	-15470	43214	-2385	59321
04.1	-19954	33649	-26021	24840	-34248	14313	-17129	37737	-27802	30468	-36848	9300	-31264	14974	-9222	45698
05.1	-20166	23408	-26134	21720	-11934	29573	5767	49467	-24953	28538	-39218	6843	-33433	12563	-26093	22568
05.6	-25412	13643	-8643	24659	-10354	28705	-17441	23651	-14250	35089	-24421	13105	-24246	17908	-16079	25110
07.3	634	38359	-29646	8673	-18792	17375	1418	38426	-11107	29750	-32741	1670	-19498	16090	-32033	6089
07.4	-11028	24186	-17837	21162	-30501	2682	-36329	561	-26334	13590	-8636	19830	-12689	19620	-684	34891
03.01	-8672	4780	-3093	10410	-8536	7643	-8337	7921	-3963	13010	-9120	6688	-9425	9725	-8848	11047
05.5.0	-5621	6807	-8825	1417	-8829	-34	-3797	5356	-5256	8034	-6401	2466	-5918	3265	-4472	8066
05.5.1	-1525	820	-840	1608	-1186	852	-596	2841	-2348	1491	-1694	2741	-2287	1990	-2315	983
05.5.2	-737	23445	-10369	17354	-20657	7373	-12064	15352	-8642	20357	-20824	3383	-18509	2996	-5894	15732
05.7.1	-622	21020	-13501	11726	-12946	13389	-13011	8994	-15069	9415	-16949	5539	-4352	17842	-10596	7529
05.7.2	-26549	7917	-16906	16072	-17784	20096	-19240	15603	-15031	24238	-13534	16778	-21566	6664	-18922	15690
06.3.1	-12824	16006	-7511	21103	-9972	13225	-7372	19221	-17925	10156	-4494	19549	-12814	12008	-9628	15445
06.3.2	-15793	7615	-21953	5878	-18373	6098	-11937	14015	-3465	23028	-13814	11134	-16318	10895	-10786	15951
06.3.3	-20004	5906	-12525	5468	-11269	12786	-7194	13441	-19389	5996	-9933	7463	2117	21117	-6457	12342
06.3.4	-10263	16289	-13030	14380	-16510	16534	-11940	18585	-26271	8189	-15784	10647	-21024	5104	-7587	22055
23.1.1	-2228	4517	-2393	5026	-4646	2723	-5712	3868	-1213	8293	-7404	696	-3637	3187	-2948	4553
23.1.2	-240	45096	-20333	21255	-13263	27596	-542	45971	-19579	28741	-38451	2634	-38078	6985	-24781	15972
03.05.1	-22858	14932	-3647	26731	-11541	27472	-14390	26241	-25069	19860	-22102	11981	-29704	10590	-10585	25512
03.05.2	-21380	21774	-34097	3194	-17849	24397	1533	40471	-19568	33640	-28111	14003	746	43289	-10090	30551
03.05.3	-54853	3447	-14130	38331	-29531	26291	-47236	15708	-4684	60915	-12998	46476	-33795	26418	-58473	6414
03.05.4	-40239	22545	-36255	24271	-36439	15847	-87980	-23487	-11336	51949	-5354	48650	-4787	51686	-35584	21950
03.05.5	-41104	7097	-6833	40254	-11959	30378	13156	66153	-7432	50288	-28762	20433	-57939	-6934	-43592	8662
03.06.1	-9132	9428	-7187	9952	-7898	6831	-8060	8691	-20852	-6387	-6602	5113	558	10039	-8096	4601
03.06.2	-26889	907	-15025	6269	-13227	9051	11778	42719	18211	55163	-26876	3122	-32196	-1657	-26413	4986
03.06.3	-1590	62	-884	952	-482	1443	-1481	1445	-192	3788	-3070	440	-2411	119	-428	1676
03.06.4	-691	1573	-1460	1549	-1216	2045	270	5283	-1428	5690	-4756	3057	-2591	2593	-3631	4121
03.06.5	-0,0043	0,0179	-0,0153	0,0047	-0,0110	0,0094	-0,0031	0,0204	-0,0169	0,0073	-0,0176	0,0036	-0,0078	0,0140	-0,0013	0,0218
03.06.6	-0,0036	0,0159	-0,0087	0,0097	-0,0109	0,0064	-0,0092	0,0113	-0,0161	0,0035	-0,0129	0,0040	-0,0132	0,0033	-0,0037	0,0166
03.06.7	-0,0075	0,0089	-0,0130	0,0013	-0,0066	0,0097	0,0001	0,0151	-0,0087	0,0117	-0,0106	0,0055	-0,0001	0,0161	-0,0039	0,0115
03.06.8	-0,0179	0,0043	-0,0047	0,0153	-0,0094	0,0110	-0,0204	0,0031	-0,0073	0,0169	-0,0036	0,0176	-0,0140	0,0078	-0,0218	0,0013
03.07.1	-0,0126	0,0137	-0,0026	0,0205	-0,0160	0,0103	-0,0231	0,0007	-0,0198	0,0121	-0,0100	0,0152	-0,0259	-0,0007	-0,0158	0,0085
03.05.1.3	-0,0137	0,0126	-0,0205	0,0026	-0,0103	0,0160	-0,0007	0,0231	-0,0121	0,0198	-0,0152	0,0100	0,0007	0,0259	-0,0085	0,0158
03.05.1.4	-0,0200	0,0125	-0,0210	0,0034	-0,0122	0,0164	-0,0112	0,0201	-0,0136	0,0189	-0,0132	0,0127	-0,0049	0,0206	-0,0065	0,0176
03.07.1.1	-0,0143	0,0210	-0,0256	0,0083	-0,0140	0,0214	0,0038	0,0337	-0,0180	0,0257	-0,0237	0,0142	-0,0004	0,0382	-0,0165	0,0192

Fonte: Pesquisa Mensal de Emprego.

Tabela 32 - Limite inferior e superior para o intervalo de confiança das estimativas das diferenças (t) - (t - 1) na Região Metropolitana de Belo Horizonte, por mês e ano, segundo indicador.

Indicador	2002															
	Janeiro		Fevereiro		Março		Abril		Maio		Junho		Julho		Agosto	
	L.I.	*L.S.*	*L.I.*	*L.S.*	*L.I.*	*L.S.*	*L.I.*	*L.S.*	*L.I.*	*L.S.*	*L.I.*	*L.S.*	*L.I.*	*L.S.*	*L.I.*	*L.S.*
26	-	-	-0,0285	-0,0083	0,0035	0,0273	-0,0270	-0,0019	-0,0061	0,0169	-0,0128	0,0081	-0,0175	0,0031	-0,0119	0,0099
32	-	-	-34970	6782	-23941	13838	-31505	7216	-20114	19410	-12373	26402	-1885	39649	-13582	29427
33	-	-	-22302	22811	-15855	34556	-55740	-13531	-25224	5954	-15865	11939	-2334	25802	-6809	25563
34	-	-	-51056	-12480	5117	49943	-47306	-94	-10774	31897	-19263	20084	-27935	11585	-20931	21008
35	-	-	-0,0128	0,0133	-0,0092	0,0195	-0,0323	-0,0085	-0,0146	0,0029	-0,0099	0,0058	-0,0021	0,0132	-0,0040	0,0135
01.1	-	-	-5446	43458	-15684	23229	-15485	31329	-20911	24926	-8678	37367	-12630	28483	-15156	24816
02.1	-	-	-30468	48635	-11591	69934	-56535	19822	-43498	35368	-5329	69541	1379	78523	255	70547
03.01	-	-	-38469	33454	-29724	46084	-25284	42070	-25961	44667	1455	66977	5305	70085	-16381	46483
03.05.1	-	-	-39442	25208	-33061	38412	-20223	40154	-20488	43915	-15969	43109	7032	64584	-31561	22459
03.05.1.3	-	-	-38998	16131	-51470	5251	-6728	41702	-23245	25935	-27777	27034	8390	58554	-26877	22141
03.05.1.4	-	-	-25622	23061	-9493	37194	-33062	13867	-10354	39250	-19409	24919	-12560	33118	-18285	29439
03.05.2	-	-	-8137	36121	-17002	27296	-23906	16556	-21331	18213	-438	39409	-25217	15289	-9821	31557
03.05.3	-	-	-20448	4211	-6398	16693	-15499	6014	-7501	14287	-6768	16512	-13705	7408	-1923	19827
03.05.4	-	-	-7216	4688	-10433	854	316	13374	-9862	1473	-8844	1420	3572	16427	-7369	6935
03.05.5	-	-	-478	2623	-2083	2013	-1822	2297	-1984	1200	-1809	635	-967	1209	-1340	470
03.06.1	-	-	-30755	9348	1373	41017	-28782	8765	-14561	23043	-10953	27476	-16573	20254	-11915	23288
03.06.2	-	-	-13430	14502	-21702	8119	-2401	25195	-14572	11593	-11658	15910	-13311	11604	-10547	15397
03.06.3	-	-	-13060	31043	-44561	-41	-11870	27580	-8688	35338	-28131	14171	-5617	38111	-52239	-11397
03.06.4	-	-	-13786	20038	-9897	24076	-31760	-254	575	30896	-8903	21742	-16416	14855	-11301	20997
03.06.5	-	-	-16940	19412	-11076	26602	-3634	27851	-29991	4451	-10683	24239	-8360	26980	-15209	14897
03.06.6	-	-	-14135	14231	-20226	8074	-3716	23431	-301	26037	-16306	10255	-9694	15019	-777	21879
03.06.7	-	-	-22588	11889	-14107	26420	-26399	13330	-38996	-4496	3073	37245	-10062	25955	-4934	30185
03.06.8	-	-	-3474	2692	-2316	4605	-3792	3241	-3792	2170	-1638	2593	-941	3583	5534	16244
03.07.1	-	-	-41025	16395	-29831	27785	-28231	25875	-21514	32586	-16152	39543	14334	66411	-33035	19847
03.07.1.1	-	-	-30390	21840	-51352	-273	-14324	29825	-16656	29668	-24118	26802	9910	56026	-24081	23275
04.1	-	-	-11270	34453	-895	42877	-47999	-5499	-37137	10300	-25087	20868	-19325	23838	-1559	42258
05.1	-	-	-31549	51393	-65896	15098	-13194	65751	-33140	45286	-57491	21967	-69979	5929	-67295	6154
05.5.0	-	-	-26149	71572	-40700	64428	-19487	88665	-6890	105199	-49417	50179	-86286	18574	-128485	-23938
05.5.1	-	-	-30385	48810	-62478	14620	-39634	33532	-78168	-4776	-47384	23881	-30735	37185	-8177	65767
05.5.2	-	-	-42009	-1994	-29397	2729	-19680	9161	-16790	13570	-22761	9978	-15113	12326	449	33242
05.6	-	-	-27088	15644	-53754	-11986	-11117	27113	-31291	4697	-24213	11746	-14846	20132	-6291	29590
05.7.1	-	-	-1559	2368	-2427	1796	-1979	1079	-1128	1312	-532	1501	-1666	1279	-1581	1116
05.7.2	-	-	-686	4333	-4580	556	-2168	2733	-3304	1891	-3356	849	499	4994	-4518	1269
06.3.1	-	-	-0,0109	0,0103	-0,0034	0,0182	-0,0163	0,0040	-0,0117	0,0089	-0,0034	0,0167	-0,0003	0,0197	-0,0005	0,0183
06.3.2	-	-	-0,0127	0,0064	-0,0085	0,0120	-0,0077	0,0103	-0,0069	0,0114	-0,0015	0,0164	0,0008	0,0176	-0,0047	0,0115
06.3.3	-	-	-0,0034	0,0091	-0,0003	0,0116	-0,0132	-0,0017	-0,0102	0,0028	-0,0070	0,0054	-0,0053	0,0063	-0,0005	0,0114
06.3.4	-	-	-0,0103	0,0109	-0,0182	0,0034	-0,0040	0,0163	-0,0089	0,0117	-0,0167	0,0034	-0,0197	0,0003	-0,0183	0,0005
07.3	-	-	-0,0164	0,0055	-0,0194	0,0016	0,0026	0,0224	-0,0046	0,0179	-0,0080	0,0137	-0,0088	0,0108	-0,0181	0,0019
07.4	-	-	-0,0055	0,0164	-0,0016	0,0194	-0,0224	-0,0026	-0,0179	0,0046	-0,0137	0,0080	-0,0108	0,0088	-0,0019	0,0181
23.1.1	-	-	-0,0066	0,0187	-0,0054	0,0198	-0,0193	0,0035	-0,0206	0,0060	-0,0113	0,0138	-0,0182	0,0031	-0,0029	0,0196
23.1.2	-	-	-0,0107	0,0207	-0,0044	0,0265	-0,0328	-0,0038	-0,0209	0,0094	-0,0229	0,0066	-0,0070	0,0209	-0,0075	0,0225

Fonte: Pesquisa Mensal de Emprego.

Tabela 32 - Limite inferior e superior para o intervalo de confiança das estimativas das diferenças (t) - (t - 1) na Região Metropolitana de Belo Horizonte, por mês e ano, segundo indicador.

(Continuação)

Indicador	2002								2003							
	Setembro		Outubro		Novembro		Dezembro		Janeiro		Fevereiro		Março		Abril	
	L.I.	*L.S.*	*L.I.*	*L.S.*	*L.I.*	*L.S.*	*L.I.*	*L.S.*	*L.I.*	*L.S.*	*L.I.*	*L.S.*	*L.I.*	*L.S.*	*L.I.*	*L.S.*
26	-0,0127	0,0085	-0,0038	0,0137	-0,0165	0,0008	-0,0199	0,0001	-0,0055	0,0146	-0,0075	0,0117	-0,0219	-0,0026	-0,0131	0,0074
32	-31006	8549	-17452	21175	-49691	-11902	-17477	21049	27017	71165	-5052	41629	-28970	15559	-13994	30584
33	-21213	10310	-7989	23676	-30440	6150	-24691	18820	7003	49461	-20642	18037	-19827	15101	-11301	26814
34	-20876	20218	-4280	31343	-34277	921	-41239	-1750	-9920	29656	-16195	21727	-41861	-3928	-21174	19537
35	-0,0123	0,0047	-0,0051	0,0115	-0,0155	0,0035	-0,0123	0,0106	0,0036	0,0261	-0,0105	0,0098	-0,0104	0,0080	-0,0073	0,0125
01.1	-9740	28432	-9455	34359	-28746	6573	-3333	36909	-11164	33950	-6785	34157	-12966	24560	-24840	16805
02.1	-16584	52701	-20338	45719	-54642	15140	-92390	-20606	8464	86173	-42533	34616	-34503	38220	20977	93984
04.1	-1122	59339	5819	64336	-48322	15458	-58870	3734	-19297	46685	-44511	25038	-36235	31207	13523	78552
05.1	10388	70640	-20274	39914	-31589	23057	-50328	4675	-15545	46462	-36287	22049	-12783	45180	-21434	38754
05.6	-14451	34739	-16158	38306	-18721	29220	-27182	22444	-34347	17875	-27118	22770	-17216	34693	-34217	13789
07.3	-9582	38306	-25944	20058	-37975	3890	-33423	11534	12384	61519	-25620	20420	-13311	33613	-18921	28837
07.4	-26316	12309	963	41576	-19493	21051	-27835	10491	-42114	906	-13230	28738	-32788	11076	14791	58219
03.01	-10597	11957	-7285	13803	-23207	-2731	-9148	10838	5317	28342	-14866	7661	-16843	5923	-10342	10866
05.5.0	-10400	236	-4829	6286	-6007	6055	-2923	9094	-5516	9535	-14402	863	-7643	2851	-4549	5770
05.5.1	-914	1824	-1655	1260	-643	663	-829	1304	-1435	562	-670	1058	-1048	612	-603	920
05.5.2	-366	36468	-12712	21645	-10089	26493	-39018	414	-10340	24446	-24657	11204	-19891	20470	-14278	23169
05.7.1	-15798	8934	-12910	12385	-14698	8469	-15822	7620	-14006	12069	-11338	14744	-13159	12788	-302	24779
05.7.2	-34329	4499	-13667	22540	-17968	21034	-2187	33811	-16088	22158	-14887	24603	-23379	15230	-30471	6829
06.3.1	5282	35091	-17246	11280	-21931	7042	-16370	16927	-22169	11346	-4962	23056	-8848	20737	-12431	17274
06.3.2	4240	33904	-9427	21855	-17134	12077	-31267	1994	-19548	9170	-22346	7572	-10912	23309	6022	37916
06.3.3	-17194	6465	-3111	21377	-17723	7486	-9421	13615	-21749	5064	-10628	19072	-9906	15468	-19175	8256
06.3.4	-17746	15179	-5765	26195	-26054	9074	-25550	9277	-133	35683	-25649	9973	-31228	4480	102	37417
23.1.1	-6826	415	-1042	8756	-3865	4923	-4360	5201	-1157	12642	-15223	-8	-4867	4680	-1282	8250
23.1.2	-1342	51902	-33251	20823	-21029	26749	-46134	6456	18688	75153	-48045	6475	-15099	41063	-21911	32984
03.05.1	-10594	34048	-24211	25345	-17133	28380	-23057	22023	-15781	30744	-27667	19148	-21151	26567	-24867	18808
03.05.2	-32508	10408	-43578	-1195	-22980	16343	-49486	-8374	11615	55635	-17825	29381	-18185	26931	-11434	34320
03.05.3	-42748	25323	-35857	35381	-28016	45345	35968	110603	-76478	4626	-22615	57904	-35019	42896	-99098	-23898
03.05.4	-36672	55505	-43064	56687	-7448	88427	-25528	83873	-124611	-12811	-9347	94367	-26304	77587	-69465	29439
03.05.5	-46971	22557	-36617	31457	-64110	-272	3206	72520	5379	78337	-58247	17725	-53544	21238	-71787	3073
03.06.1	-21852	10008	-20244	11305	-14938	15669	-8934	21435	-25289	7144	-18874	9665	-18511	7412	-21339	7084
03.06.2	-27231	5644	-11036	23024	-46601	-14129	8747	45829	3917	43118	-31520	8341	-22012	15505	-33520	4430
03.06.3	-1679	380	-494	1395	-1396	460	-655	629	-639	713	-741	815	-706	1029	-947	1245
03.06.4	-251	5014	-3433	2315	-3411	2415	-2167	4790	-5570	423	-3539	254	-1345	1862	-951	2883
03.06.5	-0,0054	0,0124	-0,0073	0,0104	-0,0130	0,0057	-0,0272	-0,0082	0,0008	0,0213	-0,0133	0,0071	-0,0101	0,0094	0,0064	0,0254
03.06.6	-0,0013	0,0145	-0,0002	0,0157	-0,0115	0,0056	-0,0177	-0,0017	-0,0065	0,0108	-0,0136	0,0047	-0,0105	0,0076	0,0043	0,0213
03.06.7	-0,0089	0,0026	-0,0119	-0,0005	-0,0060	0,0046	-0,0136	-0,0024	0,0030	0,0148	-0,0050	0,0077	-0,0049	0,0071	-0,0030	0,0092
03.06.8	-0,0124	0,0054	-0,0104	0,0073	-0,0057	0,0130	0,0082	0,0272	-0,0213	-0,0008	-0,0071	0,0133	-0,0094	0,0101	-0,0254	-0,0064
03.07.1	-0,0033	0,0159	0,0019	0,0209	-0,0082	0,0096	0,0023	0,0211	-0,0245	-0,0044	-0,0138	0,0077	-0,0124	0,0083	-0,0129	0,0076
03.05.1.3	-0,0159	0,0033	-0,0209	-0,0019	-0,0096	0,0082	-0,0211	-0,0023	0,0044	0,0245	-0,0077	0,0138	-0,0083	0,0124	-0,0076	0,0129
03.05.1.4	-0,0171	0,0051	-0,0197	0,0032	-0,0086	0,0118	-0,0205	0,0004	-0,0004	0,0222	-0,0099	0,0141	-0,0144	0,0107	-0,0103	0,0132
03.07.1.1	-0,0199	0,0065	-0,0277	-0,0022	-0,0160	0,0088	-0,0267	-0,0005	0,0045	0,0328	-0,0109	0,0195	-0,0076	0,0212	-0,0109	0,0184

Fonte: Pesquisa Mensal de Emprego.

Tabela 33 - Limite inferior e superior para o intervalo de confiança das estimativas das diferenças (t) - (t - 1) na Região Metropolitana do Rio de Janeiro, por mês e ano, segundo indicador.

Indicador	2002															
	Janeiro		Fevereiro		Março		Abril		Maio		Junho		Julho		Agosto	
	L.I.	*L.S.*	*L.I.*	*L.S.*	*L.I.*	*L.S.*	*L.I.*	*L.S.*	*L.I.*	*L.S.*	*L.I.*	*L.S.*	*L.I.*	*L.S.*	*L.I.*	*L.S.*
26	-	-	-0,0136	0,0058	-0,0025	0,0215	-0,0168	0,0054	-0,0493	-0,0206	-0,0078	0,0074	-0,0152	0,0000	-0,0099	0,0046
32	-	-	-22914	58498	-91399	-3074	-18787	65279	-24078	56649	-53223	34993	-60541	9790	-56190	13724
33	-	-	-51351	41435	-57306	48613	-38643	29348	-40508	25853	-63515	-7367	-48496	6905	-10065	39781
34	-	-	-68496	23321	470	114314	-69381	34263	-222014	-87671	-36737	34712	-71450	296	-38460	32247
35	-	-	-0,0111	0,0099	-0,0142	0,0095	-0,0092	0,0058	-0,0092	0,0052	-0,0138	-0,0017	-0,0105	0,0015	-0,0029	0,0077
01.1	-	-	30476	147463	-64233	50809	-39948	64034	-18085	88641	-65330	50801	-63471	34039	-10210	90543
02.1	-	-	-64888	114096	43217	222385	-26941	124138	-11869	141589	-131740	35574	-84109	73904	26731	183174
03.01	-	-	-125750	41691	24486	201560	-18426	135182	-36663	108622	-79294	77169	-77294	60530	29733	172576
03.05.1	-	-	-62679	88085	-53293	100210	-48364	91075	-62621	74996	-47848	99332	-57267	83455	12484	136438
03.05.1.3	-	-	-49040	78961	-47859	85858	-120074	9857	-45315	74692	-15182	109485	-10342	112819	10331	112032
03.05.1.4	-	-	-52338	49806	-43324	63737	-20247	74628	-71514	45477	-56229	45123	-85806	11649	-22547	65471
03.05.2	-	-	-101250	-5141	21383	132176	-32754	70324	-28152	77855	-53211	36778	-51049	47018	-44485	51594
03.05.3	-	-	-35105	15658	-20281	28546	-15006	36489	-15440	44824	-34491	22376	-38160	13447	-13136	34831
03.05.4	-	-	-2986	19359	-6982	24289	-7472	22464	-24431	4929	-24449	-611	-19527	5318	357	24226
03.05.5	-	-	-664	1983	-2579	1671	-1904	3780	-4404	-23	-504	1555	-776	5021	-1337	2078
03.06.1	-	-	-15066	55352	-35150	48450	-34890	46328	-46886	39143	-13894	70688	-28374	49386	-56850	19895
03.06.2	-	-	-44706	11294	-9295	65052	-43935	19758	-50926	18340	-16768	37123	-31588	22959	-27508	26935
03.06.3	-	-	-89375	15074	-18164	83975	-30307	72272	-56726	42397	-65023	39060	-56778	51968	-108727	-15543
03.06.4	-	-	-42110	42900	-56662	25212	-4919	76966	-17253	63128	-20460	58038	-57892	21263	43703	130292
03.06.5	-	-	-63349	39482	-35850	59544	-9885	77592	-23075	70937	-73575	22861	-27844	56246	-36585	42987
03.06.6	-	-	-12330	46582	-31243	21933	-24130	24674	-29658	32384	-30197	30366	-21612	31138	-20644	31447
03.06.7	-	-	-59833	29241	4587	102425	-67341	23387	-29474	56733	-66869	21579	-53801	37455	15150	110188
03.06.8	-	-	-6548	9334	-7189	8423	-12387	3574	-5998	8893	-5141	10088	-11777	2486	13667	33901
03.07.1	-	-	-73893	54912	-57970	79935	-62122	70246	-70306	41493	-11	133650	-44752	89478	4665	119888
03.07.1.1	-	-	-51642	66923	-69684	55895	-81379	39364	-39269	65703	4199	119249	3769	121581	-4703	94054
04.1	-	-	24415	108852	-30574	70129	-52780	33222	-17480	75240	-89381	-4660	-37263	43822	-36605	44201
05.1	-	-	-22101	150830	-228265	-50761	-113412	40300	-101429	42265	-32213	113850	-87512	68286	-144983	15412
05.5.0	-	-	47442	228899	-207335	-5593	-164073	4013	-88793	75787	-21322	141977	-19937	142958	-98501	55174
05.5.1	-	-	-95336	23712	-91190	31988	-10044	109637	-83271	30546	-91787	22872	-93143	17102	-113188	-15967
05.5.2	-	-	-65434	-10553	-30508	23611	-27113	14468	-21265	27832	-10136	40033	-58510	-7696	-416	43327
05.6	-	-	-84815	-7009	-45559	28304	-19360	56994	-72005	5706	-49572	22724	-54791	13272	-76702	-12999
05.7.1	-	-	-8852	4253	-4903	5025	-7719	2741	-2938	7003	-8416	1381	-5001	684	13	4240
05.7.2	-	-	-8084	5416	-6444	6519	-4267	8654	-6302	7235	-7948	8135	-6537	6141	-9890	2259
06.3.1	-	-	-0,0113	0,0065	0,0056	0,0237	-0,0032	0,0122	-0,0025	0,0123	-0,0125	0,0030	-0,0077	0,0083	0,0008	0,0169
06.3.2	-	-	-0,0172	-0,0009	0,0035	0,0215	-0,0023	0,0136	-0,0053	0,0093	-0,0071	0,0076	-0,0071	0,0069	0,0013	0,0161
06.3.3	-	-	0,0021	0,0113	-0,0032	0,0076	-0,0057	0,0035	-0,0020	0,0078	-0,0095	-0,0005	-0,0039	0,0048	-0,0041	0,0045
06.3.4	-	-	-0,0065	0,0113	-0,0237	-0,0056	-0,0122	0,0032	-0,0123	0,0025	-0,0030	0,0125	-0,0083	0,0077	-0,0169	-0,0008
07.3	-	-	-0,0214	-0,0050	-0,0109	0,0087	-0,0053	0,0112	-0,0129	0,0043	0,0004	0,0160	-0,0081	0,0066	-0,0060	0,0087
07.4	-	-	0,0050	0,0214	-0,0087	0,0109	-0,0112	0,0053	-0,0043	0,0129	-0,0160	-0,0004	-0,0066	0,0081	-0,0087	0,0060
23.1.1	-	-	0,0040	0,0240	-0,0158	0,0063	-0,0128	0,0074	-0,0017	0,0206	-0,0211	-0,0010	-0,0068	0,0102	-0,0100	0,0079
23.1.2	-	-	-0,0007	0,0242	-0,0056	0,0226	-0,0157	0,0089	-0,0153	0,0102	-0,0172	0,0082	-0,0110	0,0109	-0,0124	0,0094

Fonte: Pesquisa Mensal de Emprego.

Tabela 33 - Limite inferior e superior para o intervalo de confiança das estimativas das diferenças (t) - (t - 1) na Região Metropolitana do Rio de Janeiro, por mês e ano, segundo indicador.

(Continuação)

Indicador	2002								2003							
	Setembro		Outubro		Novembro		Dezembro		Janeiro		Fevereiro		Março		Abril	
	L.I.	*L.S.*	*L.I.*	*L.S.*	*L.I.*	*L.S.*	*L.I.*	*L.S.*	*L.I.*	*L.S.*	*L.I.*	*L.S.*	*L.I.*	*L.S.*	*L.I.*	*L.S.*
26	-0,0108	0,0006	-0,0100	0,0020	-0,0078	0,0050	-0,0109	0,0022	-0,0086	0,0122	-0,0103	0,0057	-0,0085	0,0081	-0,0065	0,0093
32	-75727	-4586	-72422	1079	-37300	27991	-23331	48497	71734	202220	-165879	-50082	-21860	93313	-83914	28553
33	-37123	9923	-39594	8083	-33036	5948	-29091	14917	148558	238006	-74035	12517	-40572	45104	-35292	62131
34	-56021	-1046	-43604	12102	-35147	27182	-55916	6509	-31756	67623	-52030	26331	-39945	40564	-32976	44884
35	-0,0076	0,0026	-0,0088	0,0015	-0,0073	0,0011	-0,0059	0,0035	0,0308	0,0495	-0,0152	0,0029	-0,0087	0,0092	-0,0074	0,0132
01.1	-58687	47696	-56886	50892	-22819	79260	8360	114559	-46931	103357	-5680	120474	-70478	43878	-51047	55841
02.1	-161866	-13052	-33146	107401	-45676	89224	-178630	-24868	-11421	225163	-105829	76117	-47189	143308	-85225	83139
04.1	-128929	15303	-35344	98062	-32530	95759	-133818	12038	15187	234421	-114519	59970	-71755	106335	-81915	67469
05.1	-65648	61092	-72660	48297	-73813	52095	-78567	51687	-42309	181507	-147170	21285	-56970	109558	-75520	79063
05.6	-73794	33288	-76742	31716	-79381	30105	-5497	110784	-77112	90502	3388	149757	-136608	-3858	-102357	21938
07.3	-25654	70853	-53446	36497	-36255	50379	-84367	10719	-40315	111676	-129987	-12843	-2785	121229	-17629	105483
07.4	-64393	18681	-12117	83267	-10529	90552	-78041	15249	-106580	48199	-33897	93781	-63871	62943	-31046	77818
03.01	-48349	-4647	-9585	28459	-28153	15352	-25462	17419	50859	138020	-44595	42668	-42576	36716	-74896	3663
05.5.0	-14813	4451	-10030	7086	-2507	20234	-21076	-2990	-23946	3859	-4544	17923	-17578	6359	-6573	13045
05.5.1	-3296	209	-2364	2672	-1112	3338	-4023	21	-1505	4580	-4951	393	-281	4384	-3001	3524
05.5.2	-20915	56899	-89571	-18877	-17650	50899	-17954	65819	32649	137178	-119062	-26557	-85305	316	1014	79943
05.7.1	-28046	26114	-3072	51874	-21259	36801	-31820	27909	-27982	46787	-53113	7993	-36057	30462	-20144	39511
05.7.2	-31510	55508	6257	87882	-48200	51042	-41795	55064	-155216	-25323	-22059	91544	-2056	108388	-95761	9937
06.3.1	-61675	19651	-26418	44549	-38526	32117	-42944	34289	-77654	33475	-18935	66076	-18880	62696	-60471	24679
06.3.2	-84549	-1066	-21174	65767	-45851	30861	-82753	-4141	16931	128555	-81828	27426	-64842	32651	-53164	37224
06.3.3	-22797	29859	-29863	19561	-13702	37753	-31374	18935	-99016	-13334	3319	71893	-38134	33991	-38557	30003
06.3.4	-64174	14749	-49190	36126	-50523	42168	-76005	14304	57682	179228	-44442	61377	-44352	57163	-26275	66906
23.1.1	-11042	9369	-16604	5471	-575	17874	-16846	7532	-6295	21943	-20838	2658	-12995	11532	-15726	6435
23.1.2	-43941	66262	-90736	21605	-93106	22015	-31073	88457	-20505	182203	-102194	50316	-62206	80941	-71246	67902
03.05.1	-51938	46470	-82451	17318	-89430	18559	-9997	101266	-49807	112647	-21346	118435	-116077	12734	-94449	19503
03.05.2	-68851	7559	-33025	44562	-50637	30956	-82129	411	-77312	41446	-35546	60384	-19812	81350	-41747	54107
03.05.3	10693	153233	-110886	30638	-65439	78332	78135	248281	-205998	48682	-30476	174982	-157519	34800	-80946	87826
03.05.4	39050	189185	-115753	30651	-36883	115823	115231	286796	-162886	102531	121792	339167	-142623	57434	-168821	9017
03.05.5	-60245	23050	-54362	29935	-68298	19221	-77865	18563	-106141	31888	-173485	-66764	-66627	30804	38308	148847
03.06.1	-34613	7499	-6917	36198	-29367	12398	-29743	13434	-43635	20926	-64615	-11590	-24361	22654	-32982	12512
03.06.2	-33957	20680	-57847	-7419	-28729	20728	-22042	30736	-62397	10344	-75932	-19060	-24544	27354	-10281	48295
03.06.3	-1054	4478	-5267	887	-3393	315	-1472	2657	-1312	5117	-5699	6513	-7935	3553	-1865	4621
03.06.4	-8273	3420	-8183	634	1265	9519	-6924	721	-644	11018	-13585	-1577	-1955	4985	-5187	1347
03.06.5	-0,0162	-0,0018	-0,0028	0,0111	-0,0063	0,0076	-0,0225	-0,0062	-0,0027	0,0221	-0,0145	0,0049	-0,0038	0,0154	-0,0086	0,0081
03.06.6	-0,0130	0,0015	-0,0031	0,0102	-0,0048	0,0086	-0,0174	-0,0019	0,0005	0,0229	-0,0152	0,0035	-0,0065	0,0115	-0,0084	0,0066
03.06.7	-0,0073	0,0008	-0,0035	0,0048	-0,0055	0,0031	-0,0090	-0,0003	-0,0083	0,0043	-0,0040	0,0061	-0,0020	0,0086	-0,0044	0,0056
03.06.8	0,0018	0,0162	-0,0111	0,0028	-0,0076	0,0063	0,0062	0,0225	-0,0221	0,0027	-0,0049	0,0145	-0,0154	0,0038	-0,0081	0,0086
03.07.1	-0,0028	0,0114	-0,0076	0,0068	-0,0052	0,0099	-0,0016	0,0139	-0,0057	0,0163	-0,0116	0,0063	-0,0144	0,0041	-0,0098	0,0074
03.05.1.3	-0,0114	0,0028	-0,0068	0,0076	-0,0099	0,0052	-0,0139	0,0016	-0,0163	0,0057	-0,0063	0,0116	-0,0041	0,0144	-0,0074	0,0098
03.05.1.4	-0,0155	0,0008	-0,0093	0,0075	-0,0085	0,0083	-0,0148	0,0026	-0,0149	0,0073	-0,0079	0,0119	-0,0113	0,0091	-0,0027	0,0145
03.07.1.1	-0,0118	0,0115	-0,0096	0,0140	-0,0172	0,0067	-0,0171	0,0051	-0,0232	0,0096	-0,0102	0,0170	-0,0012	0,0262	-0,0199	0,0093

Fonte: Pesquisa Mensal de Emprego.

Tabela 34 - Limite inferior e superior para o intervalo de confiança das estimativas das diferenças (t) - (t - 1) na Região Metropolitana de São Paulo, por mês e ano, segundo indicador.

Indicador	2002															
	Janeiro		Fevereiro		Março		Abril		Maio		Junho		Julho		Agosto	
	L.I.	*L.S.*	*L.I.*	*L.S.*	*L.I.*	*L.S.*	*L.I.*	*L.S.*	*L.I.*	*L.S.*	*L.I.*	*L.S.*	*L.I.*	*L.S.*	*L.I.*	*L.S.*
26	-	-	-0,0172	-0,0014	-0,0125	0,0061	-0,0146	-0,0005	-0,0101	0,0049	-0,0111	0,0010	-0,0076	0,0036	-0,0030	0,0081
32	-	-	-104266	37218	-141622	-7343	-108727	17276	-51476	72013	-25401	94603	-6855	107448	-100049	15845
33	-	-	-61659	78267	-140534	-23300	-65708	14717	-41632	36266	-29020	46270	-47379	38587	-64669	11552
34	-	-	-126586	-7839	-89568	48555	-106221	-1623	-73954	37602	-80380	10349	-54584	28052	-18202	64878
35	-	-	-0,0085	0,0110	-0,0197	-0,0036	-0,0091	0,0020	-0,0057	0,0049	-0,0040	0,0062	-0,0066	0,0052	-0,0092	0,0012
01.1	-	-	-30795	152192	-85067	81044	-4480	156598	-109879	49412	-73142	92124	-10689	138887	-22101	130158
02.1	-	-	-22005	267752	-62658	235805	-164743	139529	-285961	19904	-81924	218918	-12841	236572	-17072	234713
03.01	-	-	-136290	110319	-87751	165448	-122069	133128	-124833	135966	-102087	164411	-70073	134537	2597	220629
03.05.1	-	-	-64935	178872	-59705	183521	-139646	93596	-93052	150643	-91510	143513	-92248	111841	9279	231312
03.05.1.3	-	-	-44190	178896	-25291	174016	-146120	42224	-122580	71981	-41707	164444	-149821	42085	-30371	154990
03.05.1.4	-	-	-98775	76367	-79243	89970	-70127	104470	-18797	161349	-151331	29275	-34349	132316	-52566	117534
03.05.2	-	-	-139071	9680	-70109	73326	-45736	94224	-108493	38898	-74006	69301	-39325	87504	-44219	84411
03.05.3	-	-	-53798	34393	-63914	29570	-36650	45488	-28185	60393	-35608	57804	-39795	39982	-62574	12444
03.05.4	-	-	-16838	25728	-30368	15376	-22075	21859	-24664	15592	-25114	17947	-22245	18749	-23875	16448
03.05.5	-	-	-6126	5413	-4383	11372	-9904	2182	-5413	7230	-7904	1923	-2446	3915	-3063	9145
03.06.1	-	-	-58263	95038	-32521	131462	-48689	96770	-119534	32428	-54781	96292	-49298	102925	-15230	156325
03.06.2	-	-	-103426	-10391	-17675	72640	-71660	20354	-77913	14900	-12808	69134	3874	81787	-77190	4508
03.06.3	-	-	-105975	45955	-179288	-25203	2440	174268	-101619	58266	-90731	65916	-112592	35375	-93004	51548
03.06.4	-	-	-73893	53666	-48104	66334	-66383	47930	-24405	88244	-57000	70562	-94413	22998	10456	129903
03.06.5	-	-	-41778	84678	-30389	88438	-74733	39014	-40511	72686	-69625	45283	-21074	84005	-68825	46293
03.06.6	-	-	13733	105262	-52638	32943	-77987	9262	-12016	67333	-67467	19264	-13913	60893	-33743	40399
03.06.7	-	-	-96755	40974	-41878	105261	-78896	49994	-27749	97239	-58830	76186	-70936	46082	-57049	75680
03.06.8	-	-	-2116	27321	-9800	18113	-19512	8886	-19091	2876	695	30236	-18413	7164	8959	44197
03.07.1	-	-	-135931	89440	-21515	195896	-98533	126481	-112907	107073	-92331	126053	-122076	78819	-25307	177189
03.07.1.1	-	-	-83251	116415	-12336	173251	-117674	60587	-125760	55018	-58020	140690	-149918	32503	-20455	155424
04.1	-	-	47381	224337	-42613	138062	-103933	67661	-212601	-64589	-40670	115340	2103	157164	-76719	71135
05.1	-	-	-202895	78545	-234469	57299	-54451	231782	-51948	257538	-203355	85343	-179100	83567	-182824	73240
05.5.0	-	-	-28582	274851	-104535	253395	-1596	342297	-139514	211273	-184979	151626	-231112	83355	-87462	230777
05.5.1	-	-	-223618	20496	-261932	-37349	-184083	30783	-43169	182802	-144811	64158	-57058	138994	-223797	-36971
05.5.2	-	-	-126892	-40605	-48469	21719	-36772	26702	-36154	30353	-30674	26667	-40479	10768	-22038	29907
05.6	-	-	-178616	-45877	-144340	-33204	-83390	14808	-35434	73546	-42558	57538	-16813	88759	-100941	-63
05.7.1	-	-	-14572	559	-3971	7771	-8904	137	-1676	5262	-5008	3380	-2745	4448	-5108	3114
05.7.2	-	-	-6014	16098	-14760	7051	-6431	14054	-9916	11983	-13418	6268	-4565	15981	-17094	3579
06.3.1	-	-	-0,0032	0,0154	-0,0037	0,0157	-0,0135	0,0059	-0,0181	0,0022	-0,0053	0,0140	-0,0032	0,0135	-0,0030	0,0135
06.3.2	-	-	-0,0111	0,0052	-0,0056	0,0110	-0,0104	0,0061	-0,0073	0,0101	-0,0068	0,0104	-0,0069	0,0070	-0,0016	0,0131
06.3.3	-	-	0,0030	0,0150	-0,0029	0,0094	-0,0075	0,0042	-0,0144	-0,0043	-0,0028	0,0078	-0,0002	0,0104	-0,0054	0,0045
06.3.4	-	-	-0,0154	0,0032	-0,0157	0,0037	-0,0059	0,0135	-0,0022	0,0181	-0,0140	0,0053	-0,0135	0,0032	-0,0135	0,0030
07.3	-	-	-0,0245	-0,0049	-0,0141	0,0055	-0,0072	0,0112	0,0067	0,0227	-0,0122	0,0052	-0,0162	0,0005	-0,0059	0,0100
07.4	-	-	0,0049	0,0245	-0,0055	0,0141	-0,0112	0,0072	-0,0227	-0,0067	-0,0052	0,0122	-0,0005	0,0162	-0,0100	0,0059
23.1.1	-	-	0,0007	0,0236	-0,0068	0,0142	-0,0156	0,0041	-0,0194	-0,0002	-0,0052	0,0150	-0,0044	0,0144	-0,0161	0,0011
23.1.2	-	-	0,0022	0,0322	-0,0093	0,0210	-0,0110	0,0174	-0,0344	-0,0089	-0,0110	0,0152	-0,0020	0,0240	-0,0081	0,0174

Fonte: Pesquisa Mensal de Emprego.

Tabela 34 - Limite inferior e superior para o intervalo de confiança das estimativas das diferenças (t) - (t - 1) na Região Metropolitana de São Paulo, por mês e ano, segundo indicador.

(Continuação)

Indicador	2002								2003							
	Setembro		Outubro		Novembro		Dezembro		Janeiro		Fevereiro		Março		Abril	
	L.I.	*L.S.*	*L.I.*	*L.S.*	*L.I.*	*L.S.*	*L.I.*	*L.S.*	*L.I.*	*L.S.*	*L.I.*	*L.S.*	*L.I.*	*L.S.*	*L.I.*	*L.S.*
26	-0,0022	0,0087	-0,0085	0,0028	-0,0087	0,0020	-0,0064	0,0035	0,0048	0,0161	-0,0053	0,0065	-0,0005	0,0113	-0,0110	-0,0002
32	-58548	52265	-71769	38889	-104891	6145	-14039	99404	187784	335271	-101734	40797	-86638	36258	-67232	57741
33	-5496	64592	-38970	39128	-46064	35371	-70503	10568	98943	196401	-90516	21160	-4777	105666	-73795	36917
34	-13878	68780	-63103	23743	-62672	20404	-50729	26668	35099	123858	-41309	51267	-4278	89330	-87559	-1337
35	-0,0010	0,0084	-0,0053	0,0051	-0,0064	0,0043	-0,0092	0,0014	0,0132	0,0258	-0,0119	0,0026	-0,0007	0,0137	-0,0094	0,0050
01.1	-46717	91113	-17130	123568	-50357	91009	-53856	104586	-83656	59935	-85296	59741	-49007	89742	-22202	122093
02.1	-53313	178628	-116387	115488	-49788	195326	-176278	65823	14823	266547	-48929	193111	-53239	189290	-123410	117896
04.1	-23824	184455	-75849	154672	-13308	207269	-136964	85379	-95058	109241	-94080	117424	-71109	131530	-141922	68126
05.1	-65732	124310	-78655	131616	-32663	187777	-92394	124805	-194082	10207	-79658	122609	-109801	93810	-96124	105577
05.6	-73541	101547	-27224	151608	-66197	133441	-33757	144928	-248260	-64136	-88108	91800	-126970	50588	-85592	88749
07.3	-100854	45911	-95753	43001	-31042	133968	-99495	60071	-36337	142478	-79773	88244	-34314	133508	-83229	88781
07.4	-49288	73649	-29044	100160	-55640	88397	-84688	47933	-15371	119083	-68326	62236	-65375	79521	-86703	50875
03.01	-18048	56199	-52562	18955	-48768	31293	-45110	24092	6978	77961	-30700	48152	-3679	80180	-62639	17025
05.5.0	-796	40338	-25392	13746	-7861	31425	-33819	7596	-15822	25230	-40449	9479	-28480	14244	-20868	19060
05.5.1	371	11351	-10470	3410	-2862	7761	-13097	2071	-4384	5070	-6088	3709	-2393	8950	-11029	1884
05.5.2	-149758	9278	-87727	46503	-48253	89776	-36378	89744	-45475	97600	-49453	79889	-119635	27856	-35328	102415
05.7.1	-4563	80629	-53252	20780	-25444	49407	-21226	57184	-57076	32761	-22318	53816	-25815	58973	-38903	37520
05.7.2	-76944	60713	-27130	110168	-53205	93956	-100563	45605	9673	159962	-59888	69102	-53058	91314	-160171	-11016
06.3.1	-43467	64524	-24116	85533	-40800	63179	-93757	19276	-66645	48156	-83004	24962	-21065	85119	-21600	87581
06.3.2	-27428	72961	-33302	82139	-32098	66275	-83249	19817	-70215	39495	-58443	51648	-38564	54857	-33544	61168
06.3.3	1725	74070	-71840	-5854	-4711	74519	-24825	43437	-84471	-4048	-55547	23016	-9728	74481	-36674	52675
06.3.4	-618	120106	-33855	84535	-94634	30540	-35477	80259	-78601	36750	-38033	87395	-103492	28649	-107563	1759
23.1.1	-24389	3790	-20266	6506	-2731	25949	-22170	12972	-15993	12310	-11753	11954	-6421	16950	-2192	30077
23.1.2	-106573	75066	-57393	132803	-34468	169406	-50087	136669	-131036	61774	-60455	133076	-115119	77637	-101844	87243
03.05.1	-67418	99834	-12885	158282	-43231	150736	-30752	138420	-220755	-49598	-81316	95979	-131026	34390	-88928	75793
03.05.2	-88864	53548	-111277	31554	-100954	52532	-111179	52309	46209	220978	-18476	139314	-41412	117043	-44665	112947
03.05.3	-155389	74470	-63796	171133	-179952	77300	-48613	207564	-275574	-29517	-202709	32972	-170076	74760	-63375	168780
03.05.4	-158788	145808	-138207	144993	-115858	182002	-214637	74461	-389953	-106832	-105144	160665	-178860	84088	-38690	211034
03.05.5	-131454	60341	-42427	140395	-173282	4039	21765	215165	1549	197665	-205762	-23353	-70568	113354	-158946	20303
03.06.1	-26398	29573	-27767	30349	-28941	29388	-3168	65365	-36275	28754	-32281	33007	-50693	10495	1300	70405
03.06.2	-22311	74059	-41809	58812	-97381	-3069	-1387	91651	27388	147883	-145901	-40087	-56550	42786	-65362	32832
03.06.3	-3577	3875	-2841	4051	-4190	2718	-3015	6260	-6261	3032	-3675	3479	-3899	2917	-3339	2976
03.06.4	-6005	14052	-14646	2262	-2803	15037	-16407	1987	423	19703	-12015	10937	-11594	9500	-10908	11520
03.06.5	-0,0041	0,0108	-0,0096	0,0054	-0,0041	0,0123	-0,0127	0,0033	0,0019	0,0179	-0,0023	0,0130	-0,0041	0,0116	-0,0097	0,0054
03.06.6	-0,0023	0,0116	-0,0068	0,0085	-0,0016	0,0133	-0,0097	0,0045	-0,0058	0,0076	-0,0056	0,0080	-0,0053	0,0079	-0,0108	0,0025
03.06.7	-0,0061	0,0035	-0,0077	0,0018	-0,0069	0,0034	-0,0076	0,0034	0,0032	0,0149	-0,0011	0,0094	-0,0029	0,0077	-0,0032	0,0073
03.06.8	-0,0108	0,0041	-0,0054	0,0096	-0,0122	0,0041	-0,0034	0,0126	-0,0179	-0,0019	-0,0130	0,0023	-0,0116	0,0041	-0,0054	0,0097
03.07.1	-0,0047	0,0107	-0,0033	0,0126	-0,0044	0,0121	-0,0062	0,0116	-0,0227	-0,0043	-0,0141	0,0024	-0,0113	0,0049	-0,0120	0,0042
03.05.1.3	-0,0107	0,0047	-0,0126	0,0033	-0,0121	0,0044	-0,0116	0,0062	0,0043	0,0227	-0,0024	0,0141	-0,0049	0,0113	-0,0042	0,0120
03.05.1.4	-0,0079	0,0103	-0,0126	0,0067	-0,0084	0,0100	-0,0127	0,0074	-0,0024	0,0188	-0,0104	0,0084	-0,0050	0,0129	-0,0054	0,0123
03.07.1.1	-0,0201	0,0020	-0,0195	0,0061	-0,0221	0,0021	-0,0142	0,0095	0,0075	0,0328	0,0019	0,0276	-0,0108	0,0142	-0,0086	0,0170

Fonte: Pesquisa Mensal de Emprego.

Tabela 35 - Limite inferior e superior para o intervalo de confiança das estimativas das diferenças (t) - (t - 1) na Região Metropolitana de Porto Alegre, por mês e ano, segundo indicador.

Indicador	2002															
	Janeiro		Fevereiro		Março		Abril		Maio		Junho		Julho		Agosto	
	L.I.	*L.S.*	*L.I.*	*L.S.*	*L.I.*	*L.S.*	*L.I.*	*L.S.*	*L.I.*	*L.S.*	*L.I.*	*L.S.*	*L.I.*	*L.S.*	*L.I.*	*L.S.*
26	-	-	-	-	-	-	-0,0075	0,0171	-0,0165	0,0069	-0,0181	-0,0004	-0,0126	0,0043	-0,0085	0,0070
32	-	-	-	-	-	-	-22752	12667	-20371	16223	3945	37607	-9271	22460	-30456	523
33	-	-	-	-	-	-	-23826	8223	-28049	358	-7879	21236	-10744	14887	-13733	11964
34	-	-	-	-	-	-	-9241	29058	-24363	12327	-25027	3014	-19194	8853	-12366	12754
35	-	-	-	-	-	-	-0,0174	0,0041	-0,0191	-0,0003	-0,0063	0,0124	-0,0072	0,0087	-0,0093	0,0068
01.1	-	-	-	-	-	-	-12222	38409	-23453	18079	-1521	44595	-33082	8166	-15424	23774
02.1	-	-	-	-	-	-	7031	71437	-21073	43568	-13039	50562	-14415	47144	-19723	32444
03.01	-	-	-	-	-	-	444	63246	-17485	44130	10561	67338	-11146	46473	-5146	43618
03.05.1	-	-	-	-	-	-	-14297	50697	-6782	50172	-38368	22470	-6066	51729	-14617	37319
03.05.1.3	-	-	-	-	-	-	-6017	52756	-3009	52391	-42236	17857	-7653	40470	-21604	26571
03.05.1.4	-	-	-	-	-	-	-32695	16732	-16789	23647	-19892	18609	-12297	28448	-11396	27186
03.05.2	-	-	-	-	-	-	-15741	23628	-17069	25497	9055	49815	-35761	3370	-11284	25141
03.05.3	-	-	-	-	-	-	-469	24424	-21186	2783	-2606	19846	-2055	17941	-6223	13299
03.05.4	-	-	-	-	-	-	-9555	5003	-8800	2029	2026	15662	-4074	10243	-8968	3805
03.05.5	-	-	-	-	-	-	-250	1434	-971	2423	-2062	1764	-1226	1546	-1986	810
03.06.1	-	-	-	-	-	-	1862	50605	-31762	14292	-18193	26457	5799	46934	-16349	27388
03.06.2	-	-	-	-	-	-	-13292	10658	-14310	9222	-306	19290	-20787	1072	-4382	15402
03.06.3	-	-	-	-	-	-	-29154	16818	-18384	28319	-11079	29460	-41313	-3470	-27695	10289
03.06.4	-	-	-	-	-	-	-16829	14792	-6609	22050	-6646	22172	-25493	237	-1171	26848
03.06.5	-	-	-	-	-	-	-13064	24786	-23907	6474	-13001	27476	752	37086	-22493	8288
03.06.6	-	-	-	-	-	-	-20010	1284	-6799	14764	-2430	17963	1280	19547	-9964	9273
03.06.7	-	-	-	-	-	-	-166	34187	687	35920	-25301	8463	-9400	21327	-12948	18795
03.06.8	-	-	-	-	-	-	-3323	4534	-6701	3388	-1692	5265	-3049	4805	3254	13936
03.07.1	-	-	-	-	-	-	-11243	48834	-4452	48659	-52346	5575	-24872	28391	-2268	46157
03.07.1.1	-	-	-	-	-	-	-6643	48867	-3341	46299	-46778	7283	-18610	25426	-8265	35635
04.1	-	-	-	-	-	-	-12956	27734	-21357	17208	-37278	-3097	-17386	14788	-26584	834
05.1	-	-	-	-	-	-	-62139	9859	-48649	20780	-30449	36000	-59468	1823	-32163	27792
05.5.0	-	-	-	-	-	-	-15635	55495	-56804	15012	-25843	39880	-66783	-2515	-18689	46709
05.5.1	-	-	-	-	-	-	-67300	-11629	-20372	24840	-24131	22699	-17099	31454	-36440	10416
05.5.2	-	-	-	-	-	-	-16498	3286	-5537	14991	-13408	6354	-10870	8167	-11586	5219
05.6	-	-	-	-	-	-	-40563	-3430	-7324	21188	-12785	15901	1904	30969	-19324	8167
05.7.1	-	-	-	-	-	-	-3146	903	-1439	1397	-2094	928	-1415	1073	-875	1363
05.7.2	-	-	-	-	-	-	-2367	2759	-3042	2883	-3032	2620	-1899	2659	-3464	551
06.3.1	-	-	-	-	-	-	0,0001	0,0212	-0,0064	0,0148	-0,0078	0,0123	-0,0018	0,0172	-0,0074	0,0101
06.3.2	-	-	-	-	-	-	-0,0019	0,0187	-0,0051	0,0148	0,0004	0,0181	-0,0011	0,0169	-0,0026	0,0138
06.3.3	-	-	-	-	-	-	-0,0045	0,0089	-0,0070	0,0057	-0,0126	-0,0014	-0,0055	0,0050	-0,0088	0,0002
06.3.4	-	-	-	-	-	-	-0,0212	-0,0001	-0,0148	0,0064	-0,0123	0,0078	-0,0172	0,0018	-0,0101	0,0074
07.3	-	-	-	-	-	-	-0,0138	0,0097	-0,0090	0,0128	0,0035	0,0224	-0,0074	0,0105	0,0002	0,0154
07.4	-	-	-	-	-	-	-0,0097	0,0138	-0,0128	0,0090	-0,0224	-0,0035	-0,0105	0,0074	-0,0154	-0,0002
23.1.1	-	-	-	-	-	-	-0,0095	0,0203	-0,0167	0,0063	-0,0174	0,0052	-0,0087	0,0115	-0,0193	-0,0006
23.1.2	-	-	-	-	-	-	-0,0197	0,0151	-0,0152	0,0199	-0,0364	-0,0073	-0,0197	0,0093	-0,0178	0,0076

Fonte: Pesquisa Mensal de Emprego.

Tabela 35 - Limite inferior e superior para o intervalo de confiança das estimativas das diferenças (t) - (t - 1) na Região Metropolitana de Porto Alegre, por mês e ano, segundo indica

(Continuação)

Indicador	2002								2003							
	Setembro		Outubro		Novembro		Dezembro		Janeiro		Fevereiro		Março		Abril	
	L.I.	*L.S.*	*L.I.*	*L.S.*	*L.I.*	*L.S.*	*L.I.*	*L.S.*	*L.I.*	*L.S.*	*L.I.*	*L.S.*	*L.I.*	*L.S.*	*L.I.*	*L.S.*
26	-0,0132	0,0017	-0,0051	0,0125	-0,0091	0,0078	-0,0076	0,0106	-0,0203	-0,0030	-0,0109	0,0057	-0,0118	0,0041	-0,0111	0,0037
32	-23841	6359	-14732	21799	-34074	1292	-6107	30854	-23752	16711	-7728	31395	-3742	40930	-23283	27644
33	-11752	16202	6853	39699	-16227	15702	-30242	5780	-33057	-2809	-2897	30526	3961	38887	-18566	18908
34	-22705	1966	-6038	22952	-13816	14792	-15369	15230	-33716	-5021	-17579	9740	-19349	6941	-17612	6504
35	-0,0067	0,0107	0,0031	0,0233	-0,0107	0,0085	-0,0171	0,0048	-0,0200	-0,0016	-0,0017	0,0189	0,0028	0,0244	-0,0118	0,0114
01.1	-17785	18660	-8014	28447	1573	42004	-23132	14809	-6863	30265	-4018	32950	-17228	16333	-14550	22225
02.1	-37527	17107	15056	74896	-15191	41571	-77430	-15316	-43174	29476	-17424	48580	-6347	55872	-28320	34740
04.1	-44272	7603	8608	67453	-5249	49021	-65498	-5204	-48023	20596	-26432	32098	-29538	26419	-20668	33935
05.1	-33980	19546	-6826	48712	-15710	36286	-34730	22810	-26635	37020	-23347	34200	-43262	15369	-24594	27149
05.6	-25694	19202	-16901	28662	-19776	26441	-11306	39306	-16884	37912	-31499	20271	-45383	7603	-32845	15071
07.3	-25033	10858	-11343	27031	-15620	24743	-29256	9890	-29985	9168	-17462	27916	-16431	26244	-8615	32357
07.4	-21063	15815	203	39849	-7984	29857	-35452	3067	-36413	3067	-25035	14954	-16904	25746	-22428	16438
03.01	-19622	1488	-12723	9569	-7798	14699	-19310	1731	-11657	10019	-7126	12865	-5147	17015	-5827	14581
05.5.0	-6584	7730	-8757	6034	-9181	3604	-10913	2095	-7454	4626	-7929	7084	-5165	9229	-2291	10238
05.5.1	-970	1232	-898	2329	-2224	1494	-1508	1686	-1715	834	-1339	1228	-725	1872	-655	3341
05.5.2	-39751	-2267	-6865	29034	-16972	22136	-34542	7025	-33135	6012	-20513	16881	-19492	14909	-3504	37895
05.7.1	-3715	16499	-1437	18670	-4500	16545	-16339	4826	-14512	7002	-12299	7698	1432	23852	-17358	7018
05.7.2	-24981	8909	-8275	28866	-6795	32274	-33817	5015	-1575	38977	-27831	12834	-20061	20685	-27857	9521
06.3.1	-13381	14683	-16422	10807	-12048	14313	-21151	8507	-12847	15227	-5520	23104	-11516	21301	-15794	12047
06.3.2	-6650	21225	-4538	27703	-12325	18458	-17821	11883	-21880	10600	-10574	24011	-25227	8082	-10765	20727
06.3.3	-18129	1935	-11822	6459	-11270	8504	-4198	17689	-14467	6896	-3574	17840	-7173	14575	-11297	7609
06.3.4	-14036	18530	-11397	22885	-17983	13931	-12694	19266	-23842	9006	-21870	8665	-29839	740	-11447	19043
23.1.1	-2755	7213	-9217	1609	-5154	4658	-6379	2029	-4632	5741	-5699	2514	-2589	7201	-6127	3556
23.1.2	-28743	19481	-11769	38088	-16607	35124	-37156	14989	-16283	40987	-34778	20326	-46354	8549	-22484	25690
03.05.1	-25007	16924	-14098	29759	-20082	23961	-22930	23954	-14669	38922	-25902	24295	-45579	5054	-27978	16127
03.05.2	-5914	22163	-8562	22453	-24456	7063	-26886	4843	-9793	23522	-5190	30680	10251	42394	-21283	14437
03.05.3	-19200	40496	-66909	-2610	-20641	37838	10593	73831	-17642	54742	-36461	34237	-58160	7740	-32025	33280
03.05.4	-12035	57442	-91030	-15196	-19015	57167	-18998	61733	-16242	72091	-28456	54832	-70663	5021	-64997	16570
03.05.5	-34649	10612	-15748	32614	-36974	6649	-1184	46544	-29788	19272	-40675	8438	-26709	18868	-3229	47966
03.06.1	-8625	8551	475	19365	-6961	16332	-12985	9314	-15037	6804	-10046	13682	-1045	24109	-11716	16661
03.06.2	-26986	-3391	-4639	21890	-27935	-1236	8592	38349	-30635	-475	-4871	23460	-25357	637	-10188	18257
03.06.3	-1033	968	450	3355	-2775	1098	-2179	1580	-2701	228	-380	2401	-1719	1560	-1884	739
03.06.4	-717	2564	-2316	1593	-865	3015	-2409	2226	-2538	2300	-3063	1318	-801	4012	-4431	386
03.06.5	-0,0124	0,0055	0,0030	0,0227	-0,0086	0,0091	-0,0241	-0,0046	-0,0157	0,0070	-0,0083	0,0131	-0,0020	0,0181	-0,0096	0,0103
03.06.6	-0,0145	0,0023	0,0011	0,0204	-0,0050	0,0118	-0,0204	-0,0012	-0,0172	0,0043	-0,0111	0,0082	-0,0094	0,0086	-0,0071	0,0101
03.06.7	-0,0020	0,0073	-0,0030	0,0072	-0,0083	0,0020	-0,0087	0,0016	-0,0033	0,0075	-0,0019	0,0097	0,0033	0,0137	-0,0069	0,0046
03.06.8	-0,0055	0,0124	-0,0227	-0,0030	-0,0091	0,0086	0,0046	0,0241	-0,0070	0,0157	-0,0131	0,0083	-0,0181	0,0020	-0,0103	0,0096
03.07.1	-0,0130	0,0026	-0,0104	0,0068	-0,0030	0,0141	-0,0045	0,0130	-0,0135	0,0049	-0,0164	0,0031	-0,0224	-0,0051	-0,0073	0,0115
03.05.1.3	-0,0026	0,0130	-0,0068	0,0104	-0,0141	0,0030	-0,0130	0,0045	-0,0049	0,0135	-0,0031	0,0164	0,0051	0,0224	-0,0115	0,0073
03.05.1.4	-0,0044	0,0137	-0,0100	0,0084	-0,0196	-0,0008	-0,0047	0,0157	-0,0111	0,0108	-0,0028	0,0191	0,0037	0,0234	-0,0129	0,0084
03.07.1.1	-0,0057	0,0191	-0,0099	0,0190	-0,0141	0,0148	-0,0310	-0,0025	-0,0051	0,0247	-0,0094	0,0192	0,0001	0,0277	-0,0162	0,0132

Fonte: Pesquisa Mensal de Emprego.

Tabela 36 - Limite inferior e superior para o intervalo de confiança das estimativas das diferenças (t) - (t - 3) para o conjunto das seis Regiões Metropolitanas, por mês e ano, segundo indicador.

Indicador	2002															
	Janeiro		Fevereiro		Março		Abril		Maio		Junho		Julho		Agosto	
	L.I.	*L.S.*	*L.I.*	*L.S.*	*L.I.*	*L.S.*	*L.I.*	*L.S.*	*L.I.*	*L.S.*	*L.I.*	*L.S.*	*L.I.*	*L.S.*	*L.I.*	*L.S.*
32	-	-	-	-	-	-	42478	234408	98744	299421	-105791	97921	27258	225889	-87448	110580
33	-	-	-	-	-	-	-94399	48252	-153311	18289	-233216	-97323	-128611	1754	-110825	11207
34	-	-	-	-	-	-	134609	328869	150260	342591	-422098	-209098	-405854	-205475	-235547	-70107
01.1	-	-	-	-	-	-	5729154	6052419	5556684	5873270	44481	373217	-29556	294827	50662	377314
02.1	-	-	-	-	-	-	3360227	3798325	3077494	3532306	-226212	243880	-63258	363206	272770	738685
04.1	-	-	-	-	-	-	563073	798931	164455	413569	-388037	-143283	-230310	9346	-89615	146821
05.1	-	-	-	-	-	-	2093096	2529924	2177671	2642483	-22267	422296	-234686	200008	-525604	-57875
05.6	-	-	-	-	-	-	-264908	-82664	-93092	70217	-159060	-519	-77942	79104	-160689	-9242
03.01	-	-	-	-	-	-	2694047	3102501	2810464	3221310	59001	489987	65900	455013	266216	688033
05.5.0	-	-	-	-	-	-	2193295	2670872	1898947	2387518	199520	705345	-112181	368392	-169222	323599
05.5.1	-	-	-	-	-	-	-136993	182054	115717	421503	-385155	-73952	-243087	46391	-500923	-211504
05.5.2	-	-	-	-	-	-	-201363	-84845	-54665	51134	-72044	26316	-94614	422	-61542	36113
05.7.1	-	-	-	-	-	-	-23208	-4875	-8248	7609	-16982	-1058	-8305	2896	-11776	1170
05.7.2	-	-	-	-	-	-	-4381	21724	-14690	15849	-14667	12420	-13055	16209	-24748	3171
03.05.1	-	-	-	-	-	-	1964683	2342718	1987746	2377766	-17560	383599	29929	412905	150870	553966
03.05.2	-	-	-	-	-	-	456667	699191	539390	773056	-67485	172103	-84630	150590	-14811	229419
03.05.3	-	-	-	-	-	-	40544	173720	81088	213258	-5526	134599	-35499	105454	-43807	94025
03.05.4	-	-	-	-	-	-	24085	94939	-4546	64016	-60517	9775	-63855	6019	-42961	27547
03.05.5	-	-	-	-	-	-	-4239	10561	-7784	8068	-13793	492	-8310	5518	-5036	10547
03.06.1	-	-	-	-	-	-	507908	740452	409684	634813	-80151	163329	-44128	191625	72947	325209
03.06.2	-	-	-	-	-	-	76860	228430	104756	246196	-86844	65049	-36782	104683	-16806	123434
03.06.3	-	-	-	-	-	-	455422	712936	504690	756775	-62200	197336	-225649	30249	-356826	-106400
03.06.4	-	-	-	-	-	-	203478	402829	310084	508940	34867	240813	-40710	151267	63368	268826
03.06.5	-	-	-	-	-	-	444471	662444	463776	664795	-92355	125765	-22263	202930	-62267	158767
03.06.6	-	-	-	-	-	-	166443	307100	150183	289268	-58091	89299	2345	147740	-24970	115730
03.06.7	-	-	-	-	-	-	312060	532106	388046	605521	-101153	124096	-82302	138226	-16155	211137
03.06.8	-	-	-	-	-	-	5835	37774	-22792	17039	-26736	15964	-14163	17844	74124	124132
03.07.1	-	-	-	-	-	-	1324112	1679656	1394415	1745853	-56587	305732	-40935	311776	97522	465814
03.05.1.3	-	-	-	-	-	-	1118043	1456242	1052248	1383816	-137676	207826	-6369	334142	133227	471598
03.05.1.4	-	-	-	-	-	-	442227	703424	562956	823419	-48795	226235	-80987	187180	-112619	157715
03.07.1.1	-	-	-	-	-	-	956992	1270314	931666	1244570	-116149	212509	-25074	293533	118786	443576
26	-	-	-	-	-	-	-0,0120	-0,0002	-0,0104	0,0017	-0,0257	-0,0141	-0,0245	-0,0135	-0,0157	-0,0068
35	-	-	-	-	-	-	-0,0146	-0,0054	-0,0187	-0,0074	-0,0141	-0,0063	-0,0079	-0,0005	-0,0072	-0,0005
07.3	-	-	-	-	-	-	-0,0207	-0,0081	-0,0002	0,0128	0,0078	0,0192	0,0009	0,0121	-0,0039	0,0070
07.4	-	-	-	-	-	-	0,0081	0,0207	-0,0128	0,0002	-0,0192	-0,0078	-0,0121	-0,0009	-0,0070	0,0039
06.3.1	-	-	-	-	-	-	0,0052	0,0176	-0,0007	0,0125	-0,0088	0,0030	-0,0034	0,0077	0,0047	0,0168
06.3.2	-	-	-	-	-	-	-0,0036	0,0081	0,0026	0,0146	-0,0007	0,0103	0,0003	0,0106	0,0047	0,0159
06.3.3	-	-	-	-	-	-	0,0056	0,0128	-0,0065	0,0011	-0,0111	-0,0044	-0,0066	0,0000	-0,0028	0,0036
06.3.4	-	-	-	-	-	-	-0,0176	-0,0052	-0,0125	0,0007	-0,0030	0,0088	-0,0077	0,0034	-0,0168	-0,0047
23.1.1	-	-	-	-	-	-	0,0024	0,0164	-0,0132	0,0020	-0,0161	-0,0026	-0,0092	0,0033	-0,0102	0,0029
23.1.2	-	-	-	-	-	-	0,0109	0,0299	-0,0169	0,0021	-0,0273	-0,0102	-0,0202	-0,0025	-0,0076	0,0094

Fonte: Pesquisa Mensal de Emprego

Tabela 36 - Limite inferior e superior para o intervalo de confiança das estimativas das diferenças (t) - (t - 3) para o conjunto das seis Regiões Metropolitanas, por mês e ano, segundo indicador.

Indicador	2002								2003							
	Setembro		Outubro		Novembro		Dezembro		Janeiro		Fevereiro		Março		Abril	
	L.I.	*L.S.*	*L.I.*	*L.S.*	*L.I.*	*L.S.*	*L.I.*	*L.S.*	*L.I.*	*L.S.*	*L.I.*	*L.S.*	*L.I.*	*L.S.*	*L.I.*	*L.S.*
26	-145034	55178	-255784	-50696	-285028	-83310	-176258	16839	336329	579528	350834	580621	282756	519881	-269362	-34134
32	-49208	69625	-37410	87959	-47930	68315	-122509	-1648	266670	418824	204114	363475	301885	463763	-143662	26732
33	-112637	49015	-57070	100642	-142696	12781	-227067	-74798	-104526	67762	-59841	115683	4185	175003	-169704	-2242
34	-774	308748	19887	334103	-9018	303272	90763	413945	91641	412635	103292	428542	8375	321852	-1935	311795
35	275666	707699	187455	619681	5912	414811	-264875	146305	-29016	415590	-52714	407070	333643	788064	88773	523852
01.1	-71469	149777	-204127	19117	-255725	-30002	-321382	-92043	-103725	144849	40254	278930	269965	523185	178698	419941
02.1	-558607	-116307	-451437	-1708	-276909	152674	91677	531124	-170673	288375	-147125	322368	-628689	-162790	-377000	74236
04.1	-173319	-22508	-203282	-63436	-211721	-77487	-42188	98300	92143	254070	45967	184288	-139266	13111	-311193	-162084
05.1	249775	655281	290362	701783	157103	549347	-52689	347543	-44060	389511	-194058	229230	-43035	371592	-204932	218917
05.6	-246999	243708	-303073	192222	-154110	308786	-117509	357098	-413048	75001	-197849	300884	-368884	133425	58431	526202
07.3	-464456	-164315	-358620	-88900	-285784	-30332	13287	290896	95048	393342	-39507	235576	-324559	-38599	-532765	-264211
07.4	-68693	25843	8093	97131	-29049	66254	-10702	89732	-68131	35490	-114427	-12566	-146734	-46130	-94965	4543
03.01	-5502	6022	-1678	9065	-5688	4604	-7280	5848	-4985	7107	-4366	10127	-9018	2390	-9935	1672
05.5.0	-15205	12314	-31548	-6792	-5582	20650	-14118	10169	11643	37329	-15579	10329	-7679	15833	-28152	1512
05.5.1	173103	557092	138123	525721	22363	401407	-55827	331147	-100275	320577	-222764	175835	-234366	181201	-233132	173785
05.5.2	-48943	190157	52181	281399	40849	281209	-28414	217970	-165306	90756	-188537	65685	-118230	145122	-41702	206351
05.7.1	-73859	65758	-66325	60664	-97547	33003	-122205	-80	37837	177798	76137	209187	138872	280577	-87660	55778
05.7.2	-14399	56148	-33064	33447	-20348	45514	-56896	9159	-42034	26098	-77325	-3045	-65548	928	-61963	2527
06.3.1	4054	19133	-2442	14126	-1598	13593	-14061	3328	-9107	6690	-17168	163	-5051	9523	-9584	5822
06.3.2	-7244	234764	-137628	82933	-165741	66998	-96843	122371	61688	293059	-60160	163731	-183646	46111	-190971	44300
06.3.3	-28370	116047	-43369	101432	20283	167898	-36828	107124	-44056	108254	-94753	52716	-67668	83390	-48821	90781
06.3.4	-324612	-73381	-165113	78857	37649	280800	7202	252356	-76194	184184	-73942	184035	16192	279299	-177987	65507
23.1.1	26031	233800	147313	344890	-50338	136674	-85810	114750	-164099	44933	-133491	60462	-56220	132358	-14347	182181
23.1.2	-28880	183101	-41478	174393	-37081	176517	-132501	80224	-157021	55137	-192471	31249	-95457	130265	-94550	121076
03.05.1	-6797	131626	-80408	57975	-62652	71910	-50874	85209	-125611	21826	-126305	20235	-104396	55919	8079	159319
03.05.2	41474	264216	57234	279591	-82411	140692	-156267	72136	-67229	168268	13906	242445	-59817	176585	-175415	51062
03.05.3	46380	96424	46685	88840	-23677	26694	-18724	31808	-3206	45521	-52253	2003	-37765	13406	-29488	23257
03.05.4	93457	446794	52338	407336	-38433	306449	-34181	314025	58953	441011	-18537	346727	-142041	237350	-266504	90721
03.05.5	21652	350519	22558	357391	-69286	253687	66908	388254	-146916	203771	-99950	233320	-357973	-18728	-275955	65031
03.06.1	-26704	242073	-70594	186388	-79202	171709	-171179	81741	-7085	287228	-124146	149973	48466	327344	-61484	230832
03.06.2	50328	368991	49917	367325	-43318	272246	51538	362453	-103555	236101	-82663	242487	-329365	-868	-287601	36940
03.06.3	-0,0085	0,0001	-0,0055	0,0029	-0,0094	-0,0012	-0,0131	-0,0051	-0,0063	0,0026	-0,0031	0,0060	-0,0003	0,0087	-0,0091	-0,0004
03.06.4	-0,0037	0,0029	-0,0031	0,0039	-0,0033	0,0031	-0,0071	-0,0004	0,0143	0,0225	0,0112	0,0198	0,0163	0,0250	-0,0079	0,0014
03.06.5	-0,0043	0,0061	0,0017	0,0121	0,0029	0,0135	0,0045	0,0153	-0,0058	0,0059	-0,0122	-0,0014	-0,0220	-0,0105	-0,0183	-0,0072
03.06.6	-0,0061	0,0043	-0,0121	-0,0017	-0,0135	-0,0029	-0,0153	-0,0045	-0,0059	0,0058	0,0014	0,0122	0,0105	0,0220	0,0072	0,0183
03.06.7	0,0056	0,0169	0,0027	0,0141	-0,0019	0,0089	-0,0109	0,0000	-0,0044	0,0072	-0,0052	0,0067	0,0069	0,0187	0,0003	0,0116
03.06.8	0,0050	0,0159	0,0057	0,0168	0,0024	0,0130	-0,0048	0,0060	-0,0045	0,0071	-0,0087	0,0024	-0,0032	0,0077	-0,0075	0,0036
03.07.1	-0,0022	0,0038	-0,0059	0,0002	-0,0073	-0,0011	-0,0092	-0,0030	-0,0033	0,0035	0,0007	0,0072	0,0071	0,0140	0,0046	0,0112
03.05.1.3	-0,0169	-0,0056	-0,0141	-0,0027	-0,0089	0,0019	0,0000	0,0109	-0,0072	0,0044	-0,0068	0,0052	-0,0187	-0,0069	-0,0116	-0,0003
03.05.1.4	-0,0102	0,0022	-0,0136	-0,0015	-0,0109	0,0013	-0,0123	0,0001	-0,0067	0,0061	-0,0045	0,0082	0,0021	0,0144	0,0024	0,0145
03.07.1.1	-0,0052	0,0107	-0,0143	0,0020	-0,0205	-0,0045	-0,0228	-0,0061	-0,0083	0,0091	0,0055	0,0212	0,0175	0,0344	0,0090	0,0258

Fonte: Pesquisa Mensal de Emprego.

Tabela 37 - Limite inferior e superior para o intervalo de confiança das estimativas das diferenças (t) - (t - 3) na Região Metropolitana de Recife, por mês e ano, segundo indicador.

Indicador	2002															
	Janeiro		Fevereiro		Março		Abril		Maio		Junho		Julho		Agosto	
	L.I.	*L.S.*	*L.I.*	*L.S.*	*L.I.*	*L.S.*	*L.I.*	*L.S.*	*L.I.*	*L.S.*	*L.I.*	*L.S.*	*L.I.*	*L.S.*	*L.I.*	*L.S.*
26	-	-	-	-	-	-	-0,0398	-0,0035	-0,0257	0,0130	-0,0322	0,0052	-0,0525	-0,0138	-0,0505	-0,0180
32	-	-	-	-	-	-	-46916	-3177	-37755	3303	-39939	-1368	-30222	10883	-35978	2155
33	-	-	-	-	-	-	-40654	-4535	-52547	-16361	-50655	-20205	-33157	-5287	-34800	-7693
34	-	-	-	-	-	-	-47146	5603	-29655	23437	-50109	1800	-66594	-13476	-66187	-21839
35	-	-	-	-	-	-	-0,0352	-0,0059	-0,0459	-0,0159	-0,0404	-0,0159	-0,0279	-0,0044	-0,0288	-0,0060
01.1	-	-	-	-	-	-	-38306	29903	-32112	27737	-10307	51286	828	64594	-29594	37442
02.1	-	-	-	-	-	-	3398	96438	-49912	38186	-103105	-21993	-66674	14129	-71923	9760
04.1	-	-	-	-	-	-	13436	54512	-44868	471	-50366	-8715	-41795	-126	-33068	7188
05.1	-	-	-	-	-	-	-103686	-4554	-41799	49149	40444	125634	16515	101451	-8934	78946
05.6	-	-	-	-	-	-	-86102	-42297	-64495	-23895	-29705	8722	-12689	21896	-16115	20466
07.3	-	-	-	-	-	-	-0,0352	-0,0067	0,0000	0,0320	0,0013	0,0304	-0,0014	0,0277	-0,0072	0,0210
07.4	-	-	-	-	-	-	0,0067	0,0352	-0,0320	0,0000	-0,0304	-0,0013	-0,0277	0,0014	-0,0210	0,0072
03.01	-	-	-	-	-	-	-26678	58566	-25881	58551	-71480	5464	-43550	32927	-55307	19023
05.5.0	-	-	-	-	-	-	87886	184627	40560	137836	80354	184272	15054	117187	25856	131311
05.5.1	-	-	-	-	-	-	-220726	-145315	-107214	-34714	-82879	-13142	-35231	32434	-66778	-2260
05.5.2	-	-	-	-	-	-	-20236	5525	-25384	-3733	-12634	10107	-16379	4902	-18172	54
05.7.1	-	-	-	-	-	-	-2557	381	-1998	1022	-677	1688	-1380	542	-1769	-13
05.7.2	-	-	-	-	-	-	-5653	631	-8514	-963	-3766	1863	-4104	411	-2211	2212
06.3.1	-	-	-	-	-	-	0,0026	0,0352	-0,0170	0,0135	-0,0402	-0,0123	-0,0291	-0,0014	-0,0260	0,0022
06.3.2	-	-	-	-	-	-	-0,0084	0,0213	-0,0085	0,0210	-0,0282	-0,0019	-0,0202	0,0064	-0,0199	0,0056
06.3.3	-	-	-	-	-	-	0,0050	0,0199	-0,0161	0,0002	-0,0187	-0,0036	-0,0158	-0,0008	-0,0120	0,0025
06.3.4	-	-	-	-	-	-	-0,0352	-0,0026	-0,0135	0,0170	0,0123	0,0402	0,0014	0,0291	-0,0022	0,0260
23.1.1	-	-	-	-	-	-	0,0070	0,0378	-0,0156	0,0240	-0,0217	0,0121	-0,0290	0,0056	-0,0263	0,0090
23.1.2	-	-	-	-	-	-	-0,0039	0,0419	-0,0674	-0,0179	-0,0510	-0,0075	-0,0370	0,0061	-0,0271	0,0175
03.05.1	-	-	-	-	-	-	-26472	41563	-4488	72344	-41812	28514	-25840	40298	-50155	14567
03.05.2	-	-	-	-	-	-	-12624	33527	-30209	18241	-43477	3147	-30971	14956	-19904	23056
03.05.3	-	-	-	-	-	-	-12911	15239	-24010	765	-11288	9872	-13257	9454	-6966	16021
03.05.4	-	-	-	-	-	-	-13401	6968	-8551	8579	-14275	3302	-11724	6461	-13487	585
03.05.5	-	-	-	-	-	-	-622	778	-1854	1728	-1164	818	-683	1012	-1515	1239
03.06.1	-	-	-	-	-	-	-18631	15181	-36944	-1454	-33430	-339	-20916	8628	-18651	12189
03.06.2	-	-	-	-	-	-	-8766	15044	-10166	14124	4017	28965	-492	24471	-7268	15632
03.06.3	-	-	-	-	-	-	-24104	27617	-25897	26680	-34621	14708	-48149	-498	-51078	-4901
03.06.4	-	-	-	-	-	-	-22466	11780	1381	36027	-10983	20863	-4703	24191	-3077	30861
03.06.5	-	-	-	-	-	-	-8145	30337	-8245	31545	-33651	3908	-9222	30202	-26051	11576
03.06.6	-	-	-	-	-	-	-326	26833	6063	33462	-6738	17750	-13859	12915	-18957	4816
03.06.7	-	-	-	-	-	-	-24760	17358	-36860	6164	-35171	4048	-28638	12640	-20654	18336
03.06.8	-	-	-	-	-	-	-6664	1600	-6889	3680	-6582	1239	-1868	4676	4986	15957
03.07.1	-	-	-	-	-	-	-44020	18195	-34453	36254	-44787	19120	-24620	33183	-31040	28728
03.05.1.3	-	-	-	-	-	-	-9135	42796	-25490	36736	-37517	14561	-19968	29553	-10195	40800
03.05.1.4	-	-	-	-	-	-	-33927	12752	-4645	45859	-14355	31484	-21177	25317	-40574	5030
03.07.1.1	-	-	-	-	-	-	-17999	32941	-33465	24070	-42571	7463	-19354	31071	-7924	39907

Fonte: Pesquisa Mensal de Emprego.

Tabela 37 - Limite inferior e superior para o intervalo de confiança das estimativas das diferenças (t) - (t - 3) na Região Metropolitana de Recife, por mês e ano, segundo indicador.

(Continuação)

Indicador	2002								2003							
	Setembro		Outubro		Novembro		Dezembro		Janeiro		Fevereiro		Março		Abril	
	L.I.	*L.S.*	*L.I.*	*L.S.*	*L.I.*	*L.S.*	*L.I.*	*L.S.*	*L.I.*	*L.S.*	*L.I.*	*L.S.*	*L.I.*	*L.S.*	*L.I.*	*L.S.*
26	-0,0253	0,0084	-0,0081	0,0271	-0,0064	0,0288	-0,0220	0,0140	-0,0133	0,0212	-0,0254	0,0072	-0,0276	0,0107	-0,0453	-0,0128
32	11601	76493	19990	89380	12793	85941	-24963	35821	-12896	72521	-22297	69153	-37605	47365	-81657	-17616
33	-3672	29870	6372	36181	6628	34649	-25959	6863	24643	61924	2619	36680	2884	34311	-68494	-27603
34	-25099	21356	-7873	40793	-1077	47671	-25272	24763	-7229	43364	-21014	26175	-29452	23526	-63299	-17006
35	-0,0046	0,0232	0,0045	0,0292	0,0039	0,0269	-0,0224	0,0043	0,0170	0,0461	-0,0009	0,0260	0,0009	0,0260	-0,0535	-0,0218
01.1	-21129	37188	-30668	28948	-10647	49595	-11139	46246	-19760	40476	-24694	37443	-31499	27522	-21293	39495
02.1	-6978	76025	-7229	80430	20038	101362	-29733	49164	1617	86742	21680	100968	19283	100529	-23675	56437
04.1	-21199	23431	-7313	35666	-6266	38192	-31005	11626	-31249	10093	-19461	22152	6301	49272	13567	56740
05.1	-72907	20396	-82313	7391	-84669	2217	-38963	54162	-78641	10998	-97059	-12840	-104293	-19496	-48507	33948
05.6	-23441	11443	-13942	23781	-27282	7861	-1432	32889	20772	60494	16914	55181	4039	42660	-44246	-6711
07.3	-0,0132	0,0179	-0,0214	0,0071	-0,0221	0,0094	-0,0068	0,0228	-0,0021	0,0252	-0,0095	0,0184	-0,0293	-0,0003	-0,0377	-0,0090
07.4	-0,0179	0,0132	-0,0071	0,0214	-0,0094	0,0221	-0,0228	0,0068	-0,0252	0,0021	-0,0184	0,0095	0,0003	0,0293	0,0090	0,0377
03.01	-4741	71555	-14739	59585	5537	83938	-17652	56462	16962	92552	23131	96826	-6164	70403	-57080	19535
05.5.0	-82664	29451	-125531	-21986	-132786	-34994	-90650	18073	-170739	-64215	-161524	-59914	-134265	-26734	29441	121040
05.5.1	-37107	36228	-6069	68414	-3829	54430	13601	88538	42218	121752	29791	97707	-13173	57512	-102400	-35669
05.5.2	-9556	11137	-5546	15797	8037	26690	-18248	3885	-8931	12272	-18400	2443	-12404	5274	-22815	-4157
05.7.1	-1388	1440	-536	1301	275	2409	-1591	990	-138	2923	-1490	1625	-1404	409	-3216	-434
05.7.2	-3287	899	-900	2650	-1863	2928	263	5103	677	6548	-2360	3333	-4238	1317	-5051	1567
06.3.1	-0,0039	0,0260	-0,0017	0,0283	0,0043	0,0326	-0,0141	0,0150	-0,0007	0,0287	0,0073	0,0344	0,0079	0,0356	-0,0093	0,0177
06.3.2	-0,0031	0,0247	-0,0045	0,0209	-0,0006	0,0269	-0,0094	0,0179	0,0050	0,0310	0,0076	0,0333	-0,0013	0,0249	-0,0210	0,0047
06.3.3	-0,0078	0,0082	-0,0026	0,0128	-0,0026	0,0133	-0,0115	0,0038	-0,0115	0,0034	-0,0070	0,0077	0,0023	0,0176	0,0046	0,0201
06.3.4	-0,0259	0,0040	-0,0283	0,0017	-0,0326	-0,0043	-0,0151	0,0140	-0,0287	0,0007	-0,0344	-0,0073	-0,0356	-0,0079	-0,0177	0,0093
23.1.1	-0,0265	0,0068	-0,0064	0,0258	-0,0134	0,0198	-0,0178	0,0130	-0,0307	0,0020	-0,0180	0,0149	-0,0052	0,0269	0,0014	0,0342
23.1.2	-0,0155	0,0303	-0,0177	0,0253	-0,0148	0,0378	-0,0369	0,0079	-0,0266	0,0117	-0,0299	0,0113	-0,0021	0,0406	0,0085	0,0496
03.05.1	-22216	43084	-26271	38008	-9106	60264	-20053	43477	-5235	59083	2462	65927	-10070	55233	-29820	39638
03.05.2	-11292	35384	-12025	33698	-16745	29662	-5494	43523	-1433	45514	-7927	41687	-28718	19911	-36312	11085
03.05.3	-1278	21572	-2006	17928	2920	22299	-22966	318	-13344	9678	-9390	13567	-855	21900	-17605	7587
03.05.4	-7345	8905	-9726	5241	-5761	5942	-7353	7359	-1106	16358	-1055	14685	-6129	12967	-13729	1611
03.05.5	-662	2027	-467	2092	-400	2160	-1539	1802	-890	3371	-2435	2022	-2331	191	-3499	1223
03.06.1	4604	35064	-10329	23359	-7066	24569	-8353	24038	-9911	22545	-19453	13681	-23604	11429	-15035	13216
03.06.2	-17888	6631	-27244	-2588	-7350	18039	-20676	5636	3266	27471	-15098	11603	-13468	10064	-24581	-2252
03.06.3	-18595	31137	1745	43946	25352	69621	-11799	33636	-3964	38246	-7461	41613	4255	50649	-28959	19865
03.06.4	-4038	28449	-3388	25367	-29157	3459	-4819	28994	3145	33347	9173	40217	-23426	9903	-34766	-3060
03.06.5	-28492	12051	-8019	30167	-12230	26249	-14590	24840	-37932	-1154	-32372	7192	-12811	26262	5155	41924
03.06.6	-34720	-12345	-34024	-8209	-28762	-4033	-10740	14754	-1186	23449	7336	32087	1883	28425	-8461	17415
03.06.7	-2592	39070	-26667	13549	-18996	21828	-40862	-717	-11122	27926	1674	44689	-8560	29175	-27264	10023
03.06.8	8453	19547	8097	19083	-3661	11614	2843	17101	-9049	4437	-15672	748	-20118	-5818	-6723	5959
03.07.1	3465	65752	-10829	50274	3277	64287	-14810	43663	-6020	55898	-1544	53140	-24079	32084	-45735	15221
03.05.1.3	-19951	30771	-35572	14691	-20246	32375	-10501	37016	-8945	40030	-8897	40017	-19237	29754	-19360	28432
03.05.1.4	-19086	27463	-11013	34456	-4501	43421	-17758	33030	3160	51565	2488	48763	-5436	47848	-34370	18446
03.07.1.1	-14887	34998	-36495	12371	-22112	28827	-14989	30403	-8955	36560	-7584	38644	-19162	25191	-20577	23685

Fonte: Pesquisa Mensal de Emprego.

Tabela 38 - Limite inferior e superior para o intervalo de confiança das estimativas das diferenças (t) - (t - 3) na Região Metropolitana de Salvador, por mês e ano, segundo indicador.

Indicador	2002															
	Janeiro		Fevereiro		Março		Abril		Maio		Junho		Julho		Agosto	
	L.I.	*L.S.*	*L.I.*	*L.S.*	*L.I.*	*L.S.*	*L.I.*	*L.S.*	*L.I.*	*L.S.*	*L.I.*	*L.S.*	*L.I.*	*L.S.*	*L.I.*	*L.S.*
26	-	-	-	-	-	-	-	-	-	-	-0,0190	0,0199	-0,0119	0,0240	-0,0457	-0,0136
32	-	-	-	-	-	-	-	-	-	-	-38929	-3108	-9918	26806	-22208	12581
33	-	-	-	-	-	-	-	-	-	-	-15215	11873	9379	36174	-3855	20131
34	-	-	-	-	-	-	-	-	-	-	-17442	35288	-13437	36740	-42691	1773
35	-	-	-	-	-	-	-	-	-	-	-0,0137	0,0082	0,0073	0,0286	-0,0054	0,0137
01.1	-	-	-	-	-	-	-	-	-	-	4912	68528	-18853	44014	-5525	53277
02.1	-	-	-	-	-	-	-	-	-	-	-40648	49025	-45008	50735	5452	88352
04.1	-	-	-	-	-	-	-	-	-	-	-60827	-2487	-46893	14484	-43296	5627
05.1	-	-	-	-	-	-	-	-	-	-	-10514	75577	-35440	54873	-66098	20044
05.6	-	-	-	-	-	-	-	-	-	-	-26492	8984	-26867	12374	-39077	-4012
07.3	-	-	-	-	-	-	-	-	-	-	0,0037	0,0415	-0,0080	0,0311	0,0023	0,0333
07.4	-	-	-	-	-	-	-	-	-	-	-0,0415	-0,0037	-0,0311	0,0080	-0,0333	-0,0023
03.01	-	-	-	-	-	-	-	-	-	-	-6599	78290	-24572	62708	27378	104096
05.5.0	-	-	-	-	-	-	-	-	-	-	16838	116320	-11034	79378	-2241	83487
05.5.1	-	-	-	-	-	-	-	-	-	-	-64080	5806	-61917	7365	-100944	-36304
05.5.2	-	-	-	-	-	-	-	-	-	-	-13729	3908	-4408	10050	-4350	14299
05.7.1	-	-	-	-	-	-	-	-	-	-	-2086	991	-925	764	-545	1642
05.7.2	-	-	-	-	-	-	-	-	-	-	-5049	194	-2950	979	-2346	684
06.3.1	-	-	-	-	-	-	-	-	-	-	-0,0218	0,0096	-0,0183	0,0152	-0,0024	0,0282
06.3.2	-	-	-	-	-	-	-	-	-	-	-0,0079	0,0224	-0,0106	0,0207	0,0068	0,0350
06.3.3	-	-	-	-	-	-	-	-	-	-	-0,0246	-0,0022	-0,0183	0,0050	-0,0174	0,0014
06.3.4	-	-	-	-	-	-	-	-	-	-	-0,0096	0,0218	-0,0152	0,0183	-0,0282	0,0024
23.1.1	-	-	-	-	-	-	-	-	-	-	-0,0413	-0,0004	-0,0198	0,0234	-0,0204	0,0118
23.1.2	-	-	-	-	-	-	-	-	-	-	-0,0509	0,0031	-0,0528	-0,0003	-0,0578	-0,0106
03.05.1	-	-	-	-	-	-	-	-	-	-	178	74616	-33074	46848	-4726	64223
03.05.2	-	-	-	-	-	-	-	-	-	-	-25093	21319	-14017	32064	2602	47445
03.05.3	-	-	-	-	-	-	-	-	-	-	-11654	10314	-11348	12997	-824	23323
03.05.4	-	-	-	-	-	-	-	-	-	-	-6461	8473	-5113	9780	-7876	7306
03.05.5	-	-	-	-	-	-	-	-	-	-	-628	204	-1574	523	-525	1662
03.06.1	-	-	-	-	-	-	-	-	-	-	-12935	18609	-10130	19591	-4247	28161
03.06.2	-	-	-	-	-	-	-	-	-	-	-11491	15788	-17700	9774	-13204	13340
03.06.3	-	-	-	-	-	-	-	-	-	-	-27333	27782	-17883	32896	-32687	12866
03.06.4	-	-	-	-	-	-	-	-	-	-	-12838	22974	-21205	10996	-11653	21682
03.06.5	-	-	-	-	-	-	-	-	-	-	-22206	27398	-14416	36282	-1864	42720
03.06.6	-	-	-	-	-	-	-	-	-	-	3363	30831	-6793	21973	-3772	26697
03.06.7	-	-	-	-	-	-	-	-	-	-	-10480	31033	-19617	19505	-1042	41120
03.06.8	-	-	-	-	-	-	-	-	-	-	-9930	1128	-6358	1221	2894	10461
03.07.1	-	-	-	-	-	-	-	-	-	-	-11413	50265	-28242	40140	-16554	45330
03.05.1.3	-	-	-	-	-	-	-	-	-	-	-30049	32767	-31763	32657	-7746	48308
03.05.1.4	-	-	-	-	-	-	-	-	-	-	16449	66943	-15757	33949	-17184	31407
03.07.1.1	-	-	-	-	-	-	-	-	-	-	-31506	23355	-32728	27787	-11581	41062

Fonte: Pesquisa Mensal de Emprego.

Tabela 38 - Limite inferior e superior para o intervalo de confiança das estimativas das diferenças (t) - (t - 3) na Região Metropolitana de Salvador, por mês e ano, segundo indicador.

(Continuação)

Indicador	2002								2003							
	Setembro		Outubro		Novembro		Dezembro		Janeiro		Fevereiro		Março		Abril	
	L.I.	*L.S.*	*L.I.*	*L.S.*	*L.I.*	*L.S.*	*L.I.*	*L.S.*	*L.I.*	*L.S.*	*L.I.*	*L.S.*	*L.I.*	*L.S.*	*L.I.*	*L.S.*
26	-0,0100	0,0254	-0,0186	0,0171	-0,0320	-0,0010	-0,0458	-0,0132	-0,0385	-0,0009	-0,0157	0,0240	-0,0141	0,0210	-0,0215	0,0138
32	-24245	12788	-54478	-632	-49689	5038	-29854	16585	-14031	45693	5562	68687	13241	63318	-14960	26442
33	-13837	11803	-34747	-7168	-21797	7167	1464	29626	17262	46211	2115	33971	-20381	8646	-47694	-16653
34	-2171	49299	-15781	35964	-43955	523	-61619	-13648	-51332	1828	-22880	32362	-24884	24749	-30094	18750
35	-0,0130	0,0074	-0,0294	-0,0078	-0,0168	0,0055	0,0015	0,0229	0,0137	0,0359	0,0017	0,0270	-0,0152	0,0076	-0,0370	-0,0132
01.1	-57653	399	-51194	1676	-59187	-2641	-24291	30867	13463	73966	17409	78467	13042	72117	-18719	35786
02.1	12706	98222	-9970	78010	-60534	29151	-34402	51544	-13201	79166	-27596	65293	-42950	45777	-16116	59142
04.1	-30502	24330	-41526	12723	-39775	15812	-17892	35541	1133	61492	-7373	49342	-9404	53404	-2462	52850
05.1	-126149	-42034	-101545	-16013	-56170	25725	-48494	37928	-35172	56635	-15143	73323	-2202	84533	-53408	27449
05.6	-46831	-13537	-50025	-15447	-34611	-4302	4855	36712	42937	80760	33168	70950	-10812	26579	-56598	-22435
07.3	-0,0098	0,0252	-0,0042	0,0305	-0,0109	0,0242	-0,0213	0,0112	-0,0363	0,0006	-0,0298	0,0050	-0,0334	0,0043	-0,0309	0,0022
07.4	-0,0252	0,0098	-0,0305	0,0042	-0,0242	0,0109	-0,0112	0,0213	-0,0006	0,0363	-0,0050	0,0298	-0,0043	0,0334	-0,0022	0,0309
03.01	18307	98793	7344	89500	-45800	38379	-38160	37653	-39056	42396	-42907	38633	-58204	17031	-37434	30071
05.5.0	-68582	25165	-67738	20196	-67827	17558	-116655	-27388	-90611	-835	-56914	29356	25908	104899	1627	74933
05.5.1	-104116	-35388	-71972	-8011	-19504	37336	34134	97014	36060	104524	22783	91052	-47126	16780	-84569	-23563
05.5.2	-1630	16369	-3197	13164	-8157	10149	-8469	10798	-22781	-4894	-22057	-6039	-17123	-1008	-3553	9166
05.7.1	-1607	778	-623	1069	-1683	1184	-776	1769	485	4036	-1023	1954	-1902	577	-3828	155
05.7.2	-1498	1224	-2068	1257	-577	2377	647	5824	1765	8879	1244	6871	-1994	4559	-5234	4027
06.3.1	0,0122	0,0426	0,0025	0,0342	-0,0148	0,0162	-0,0132	0,0183	-0,0136	0,0198	-0,0195	0,0132	-0,0245	0,0070	-0,0077	0,0203
06.3.2	0,0129	0,0424	0,0084	0,0380	-0,0105	0,0192	-0,0144	0,0129	-0,0222	0,0071	-0,0241	0,0047	-0,0288	-0,0026	-0,0152	0,0092
06.3.3	-0,0107	0,0101	-0,0152	0,0056	-0,0143	0,0070	-0,0070	0,0136	-0,0009	0,0221	-0,0043	0,0174	-0,0051	0,0190	-0,0013	0,0198
06.3.4	-0,0426	-0,0122	-0,0342	-0,0025	-0,0162	0,0148	-0,0183	0,0132	-0,0198	0,0136	-0,0132	0,0195	-0,0070	0,0245	-0,0203	0,0077
23.1.1	-0,0228	0,0174	-0,0317	0,0090	-0,0300	0,0091	-0,0201	0,0155	-0,0112	0,0295	-0,0115	0,0252	-0,0089	0,0294	-0,0035	0,0299
23.1.2	-0,0373	0,0096	-0,0367	0,0073	-0,0256	0,0225	-0,0092	0,0370	0,0013	0,0514	-0,0067	0,0425	-0,0081	0,0440	-0,0084	0,0393
03.05.1	-22928	45407	-16288	54515	-27345	43812	523	67936	3009	73449	-24545	50990	-66458	16800	-60582	3814
03.05.2	12702	60303	-1711	46465	-29821	18485	-54420	-5842	-64714	-11618	-42263	4943	-21015	26396	2997	49336
03.05.3	-653	22264	2012	22850	-9185	11718	-7888	13896	-7754	15492	-8410	14608	-8444	15359	-11880	11947
03.05.4	-9416	9421	-12869	1869	-14177	-907	-15327	616	-9452	4927	-6585	6988	-9040	5231	-7802	4808
03.05.5	-184	1146	-558	1748	-1384	1113	-319	2999	-1113	2168	-838	3273	-2379	2272	-1899	1316
03.06.1	4127	36543	810	33895	-6522	22931	-17801	14790	-16021	17740	-17810	15371	-26839	5599	-26755	3640
03.06.2	-3940	24593	-736	32924	-4463	23530	-16529	11179	-21239	12010	-24811	3729	-16844	13270	-15148	14160
03.06.3	-40153	8806	-52019	-1666	-32450	15296	-25434	23276	-20989	28872	-17441	26256	-21874	19422	-29780	14889
03.06.4	-19170	18995	86	31740	-6901	26927	-4408	33101	-13419	20751	-6459	25594	-13968	20448	-5821	25886
03.06.5	342	40523	-20315	20054	-36609	81	-32764	6492	-13309	22674	-8108	27069	-11760	23219	-20505	17566
03.06.6	-18366	13791	-14191	15268	-22436	2797	-15660	16366	-16181	10553	-20154	10538	-12547	19919	-654	27303
03.06.7	-3006	38532	-5321	38649	-17363	24763	-17841	25859	-26072	14657	-28576	12000	-40732	1592	-23062	16473
03.06.8	3964	11518	4507	13157	-2795	5794	-6209	5075	-4614	7927	-6223	4750	-5403	5324	-8421	2867
03.07.1	-10441	56441	-4882	65676	-1166	61278	-1827	62511	-105	69030	-23674	42448	-62844	5096	-66898	-8821
03.05.1.3	-19988	38280	-8516	47541	-17327	39924	-7251	47829	-5563	50963	-22279	38013	-31538	34723	-30650	22028
03.05.1.4	-20781	27605	-19380	31991	-15059	31663	-17052	34507	-1618	58689	-12008	39425	-34888	19052	-54391	-6033
03.07.1.1	-14518	39802	-805	51888	-11212	42301	-1435	52302	-16070	38644	-30191	26714	-48065	13622	-31882	17575

Fonte: Pesquisa Mensal de Emprego.

Tabela 39 - Limite inferior e superior para o intervalo de confiança das estimativas das diferenças (t) - (t - 3) na Região Metropolitana de Belo Horizonte, por mês e ano, segundo indicador.

Indicador	2002															
	Janeiro		Fevereiro		Março		Abril		Maio		Junho		Julho		Agosto	
	L.I.	*L.S.*	*L.I.*	*L.S.*	*L.I.*	*L.S.*	*L.I.*	*L.S.*	*L.I.*	*L.S.*	*L.I.*	*L.S.*	*L.I.*	*L.S.*	*L.I.*	*L.S.*
26	-	-	-	-	-	-	-0,0300	-0,0047	-0,0047	0,0175	-0,0241	0,0015	-0,0177	0,0094	-0,0231	0,0020
32	-	-	-	-	-	-	-54394	-8186	-41468	6371	-28555	17590	1730	49359	10333	57305
33	-	-	-	-	-	-	-44392	-5669	-56948	-12892	-68249	-24218	-16035	16306	2224	36072
34	-	-	-	-	-	-	-51821	-4054	-6438	35221	-37192	11735	-22582	28175	-31580	16128
35	-	-	-	-	-	-	-0,0260	-0,0041	-0,0337	-0,0085	-0,0406	-0,0159	-0,0112	0,0066	-0,0012	0,0177
01.1	-	-	-	-	-	-	-2227	63628	-18142	45546	-11017	59565	-9600	58157	-6771	60973
02.1	-	-	-	-	-	-	-28466	68264	-41412	54912	-39851	59220	18947	117038	60260	154657
04.1	-	-	-	-	-	-	-18832	30500	-44891	6538	-66175	-18380	-38564	12020	-3149	44142
05.1	-	-	-	-	-	-	-39444	61046	-40918	54822	-36621	65800	-93788	6361	-128077	-32637
05.6	-	-	-	-	-	-	-52449	-8738	-59063	-17275	-29808	6743	-36696	2921	-12561	28678
07.3	-	-	-	-	-	-	-0,0137	0,0101	-0,0022	0,0227	0,0108	0,0332	-0,0014	0,0223	-0,0154	0,0069
07.4	-	-	-	-	-	-	-0,0101	0,0137	-0,0227	0,0022	-0,0332	-0,0108	-0,0223	0,0014	-0,0069	0,0154
03.01	-	-	-	-	-	-	-30944	59075	-19057	70910	7124	96801	36327	126201	42476	131448
05.5.0	-	-	-	-	-	-	11246	127082	33265	157950	26900	141349	-45918	77276	-168096	-51277
05.5.1	-	-	-	-	-	-	-59467	23931	-110635	-26269	-95396	-17153	-91331	-8665	-19632	60169
05.5.2	-	-	-	-	-	-	-60458	-20731	-38821	-1586	-27699	1178	-23682	4893	-8576	26698
05.7.1	-	-	-	-	-	-	-1687	965	-2560	1214	-1435	1688	-943	1710	-1178	1296
05.7.2	-	-	-	-	-	-	-2445	2634	-5316	444	-3591	238	-1989	3563	-2721	2458
06.3.1	-	-	-	-	-	-	-0,0118	0,0137	-0,0125	0,0122	-0,0138	0,0120	0,0022	0,0276	0,0131	0,0373
06.3.2	-	-	-	-	-	-	-0,0121	0,0119	-0,0064	0,0170	-0,0006	0,0227	0,0073	0,0306	0,0087	0,0315
06.3.3	-	-	-	-	-	-	-0,0057	0,0078	-0,0125	0,0015	-0,0185	-0,0054	-0,0109	0,0029	-0,0013	0,0115
06.3.4	-	-	-	-	-	-	-0,0137	0,0118	-0,0122	0,0125	-0,0120	0,0138	-0,0276	-0,0022	-0,0373	-0,0131
23.1.1	-	-	-	-	-	-	-0,0090	0,0198	-0,0228	0,0068	-0,0271	-0,0008	-0,0262	-0,0010	-0,0119	0,0160
23.1.2	-	-	-	-	-	-	-0,0187	0,0141	-0,0300	0,0039	-0,0487	-0,0159	-0,0250	0,0109	-0,0088	0,0214
03.05.1	-	-	-	-	-	-	-35833	46881	-18107	66816	-5489	75987	19140	103044	4269	85385
03.05.2	-	-	-	-	-	-	-10924	41851	-24113	23940	-9888	38392	-10454	36379	1633	49146
03.05.3	-	-	-	-	-	-	-21910	6484	-10838	18434	-10776	17820	-7632	17865	-3746	25096
03.05.4	-	-	-	-	-	-	-6666	8248	-8707	4429	-6432	4310	-4778	8966	-923	13065
03.05.5	-	-	-	-	-	-	-286	2836	-1976	1596	-2323	839	-2558	841	-1962	161
03.06.1	-	-	-	-	-	-	-22716	23682	-8235	39090	-22659	27646	-9964	38650	-7302	38879
03.06.2	-	-	-	-	-	-	-11628	21911	-13516	19748	-4568	28635	-15309	14875	-12092	19487
03.06.3	-	-	-	-	-	-	-32175	21267	-29845	27605	-10360	38762	-3443	48629	-47737	2636
03.06.4	-	-	-	-	-	-	-25176	13593	-12586	26223	-14528	26824	1208	41541	-10575	31549
03.06.5	-	-	-	-	-	-	-2047	44261	-15756	29959	-16610	28842	-20683	27319	-6742	38606
03.06.6	-	-	-	-	-	-	-14213	21872	-466	33765	2342	37059	-4680	29692	-7560	27938
03.06.7	-	-	-	-	-	-	-30673	19218	-44054	-193	-31233	14991	-16193	28912	17823	63638
03.06.8	-	-	-	-	-	-	-3925	4880	-2661	2776	-3464	2245	-2221	4196	7035	18341
03.07.1	-	-	-	-	-	-	-49006	19974	-34414	41084	-20692	52799	21171	94037	9864	81084
03.05.1.3	-	-	-	-	-	-	-49383	15271	-40577	32022	-16509	53430	-1726	70616	-2518	63982
03.05.1.4	-	-	-	-	-	-	-25443	31389	-7749	45152	-18235	33448	-1637	56603	-8416	45639
03.07.1.1	-	-	-	-	-	-	-52606	7932	-45079	21967	-18303	49501	8339	73294	3257	64557

Fonte: Pesquisa Mensal de Emprego.

Tabela 39 - Limite inferior e superior para o intervalo de confiança das estimativas das diferenças (t) - (t - 3) na Região Metropolitana de Belo Horizonte, por mês e ano, segundo indicador.

(Continuação)

Indicador	2002								2003							
	Setembro		Outubro		Novembro		Dezembro		Janeiro		Fevereiro		Março		Abril	
	L.I.	*L.S.*	*L.I.*	*L.S.*	*L.I.*	*L.S.*	*L.I.*	*L.S.*	*L.I.*	*L.S.*	*L.I.*	*L.S.*	*L.I.*	*L.S.*	*L.I.*	*L.S.*
26	-0,0218	0,0012	-0,0094	0,0131	-0,0168	0,0068	-0,0241	-0,0015	-0,0241	-0,0023	-0,0139	0,0073	-0,0175	0,0062	-0,0240	-0,0021
32	-7936	39088	-24363	21474	-63616	-16710	-48749	-5548	-4437	44598	42952	95378	35752	85595	-5561	45317
33	-1358	32677	-6012	29550	-26752	7245	-27913	13438	-7486	33788	3664	44324	5229	43905	-16162	24347
34	-30687	13756	-9364	35845	-26694	19743	-46805	-2477	-50413	-6194	-29956	12237	-33844	13325	-42514	621
35	-0,0028	0,0157	-0,0054	0,0137	-0,0157	0,0024	-0,0148	0,0074	-0,0027	0,0186	0,0029	0,0243	0,0030	0,0235	-0,0095	0,0116
01.1	-9310	53515	-5718	58975	-21710	43134	-15132	51440	-15957	50145	9542	74191	-1340	63092	-16013	46944
02.1	46150	140672	21566	110734	-35476	57473	-105289	-21827	-75013	17153	-61645	35369	-5464	95901	10662	100099
04.1	-12456	35568	-36738	10564	-59394	-14116	-75928	-33342	-21717	24469	-13314	34260	19905	67646	-1562	44749
05.1	-118628	-23988	-86316	7273	-50189	49616	34501	128922	-3251	95299	5372	104636	-67287	38602	-87206	7376
05.6	-15313	22311	-11451	25151	-53883	-16446	-16426	22260	-509	41389	20345	58087	-12529	29877	-49242	-9534
07.3	-0,0119	0,0103	-0,0015	0,0207	0,0081	0,0287	0,0138	0,0337	-0,0124	0,0084	-0,0165	0,0051	-0,0304	-0,0085	-0,0181	0,0028
07.4	-0,0103	0,0119	-0,0207	0,0015	-0,0287	-0,0081	-0,0337	-0,0138	-0,0084	0,0124	-0,0051	0,0165	0,0085	0,0304	-0,0028	0,0181
03.01	38286	125423	35169	123305	4528	90978	-49068	31222	-72292	11680	-68281	21060	-44212	47099	-8165	75739
05.5.0	-157855	-43447	-116331	-3636	-1600	115035	19154	133793	-57320	59221	-57696	63638	-62754	61634	-9607	105884
05.5.1	-18845	58472	-22897	50914	-84934	-9021	-34789	40972	8837	86223	21462	97458	-35012	45900	-109348	-32195
05.5.2	-7101	26161	-8685	21593	-26860	6808	-14999	19292	-19158	14245	-23272	8418	-34533	-3921	-32433	-2131
05.7.1	-2272	122	-1722	859	-1672	337	-699	637	-1397	507	-688	809	-541	1012	-680	1376
05.7.2	1031	5976	-2827	3223	-1372	4021	-3086	3595	-4441	921	-5267	-542	-6964	-952	-2584	1746
06.3.1	0,0099	0,0341	0,0023	0,0255	-0,0110	0,0137	-0,0310	-0,0086	-0,0224	0,0018	-0,0222	0,0027	-0,0056	0,0208	0,0009	0,0241
06.3.2	0,0079	0,0305	0,0065	0,0292	0,0001	0,0228	-0,0155	0,0058	-0,0214	0,0005	-0,0235	-0,0004	-0,0156	0,0082	-0,0039	0,0178
06.3.3	-0,0037	0,0092	-0,0104	0,0025	-0,0163	-0,0039	-0,0207	-0,0092	-0,0061	0,0063	-0,0042	0,0086	0,0049	0,0177	-0,0007	0,0117
06.3.4	-0,0341	-0,0099	-0,0255	-0,0023	-0,0137	0,0110	0,0086	0,0310	-0,0018	0,0224	-0,0027	0,0222	-0,0208	0,0056	-0,0241	-0,0009
23.1.1	-0,0181	0,0076	-0,0184	0,0066	-0,0249	-0,0004	-0,0285	-0,0049	-0,0094	0,0144	-0,0096	0,0156	-0,0005	0,0228	-0,0109	0,0144
23.1.2	-0,0076	0,0231	-0,0301	0,0017	-0,0396	-0,0110	-0,0465	-0,0180	-0,0136	0,0164	-0,0057	0,0243	0,0133	0,0461	-0,0007	0,0303
03.05.1	30740	112802	3465	88101	4882	87255	-55934	21391	-50986	27719	-53451	24478	-16238	65314	-20488	55966
03.05.2	-24919	22719	-262	50529	-10478	40567	-10317	37069	-53166	-3829	-49610	6566	-49206	1794	7106	59701
03.05.3	-6922	19888	-495	26277	-23406	5345	-21724	3993	-8993	18404	1059	27086	-5832	21367	-22957	5357
03.05.4	-703	10104	-11802	2660	-11056	2397	-2759	10435	-3407	13647	-7965	4616	-13122	-1191	-16929	-182
03.05.5	-1357	1639	-1211	856	-515	1049	-1499	1598	-1037	659	-946	937	-1434	513	-664	933
03.06.1	-630	51787	6585	49824	7800	53639	-29257	15990	-26108	18015	-43401	5450	-23765	24996	-26464	22480
03.06.2	-17699	13978	-18030	15490	-22780	9162	-23446	8491	-24361	7993	-19411	12677	-15226	16324	-2183	29696
03.06.3	-56826	-4146	-69437	-15156	-35253	17362	-3266	46830	-2127	42887	-1573	48984	-21651	29288	-35211	13137
03.06.4	5161	43347	3418	40685	-9603	29121	-30572	10273	-32103	6949	-15723	23552	-11174	30335	-1216	36042
03.06.5	4567	51885	3113	47146	536	44978	-33544	11642	-44182	-527	-48059	-6366	-29003	16248	-2556	44117
03.06.6	-9321	25020	-1631	30271	-18425	15725	-10795	23018	-28234	5506	-18312	14265	-19505	16825	-15522	18608
03.06.7	-3947	42524	-452	43566	-19596	20478	-28613	15789	-21984	24281	-19845	23446	-25991	19117	-25568	20664
03.06.8	3584	14425	5534	17547	-3520	5881	-911	10525	-723	14108	-7021	4116	-8128	4195	-12232	3782
03.07.1	22664	95454	-26255	51200	-13564	57417	-59748	13362	-4881	64765	-30647	43239	2641	75594	-35876	31342
03.05.1.3	7858	74637	-17387	55086	-9190	62124	-19369	47276	-39385	28673	-49635	24076	-36606	33263	-34608	27309
03.05.1.4	-625	61062	-10515	44506	-30944	19697	-58089	-3772	-18686	36616	-2486	49299	16547	72458	-13659	38677
03.07.1.1	12352	76232	-22021	45804	-15197	51033	-25966	37314	-18575	43751	-30909	36318	-26315	38175	-34225	25063

Fonte: Pesquisa Mensal de Emprego.

Tabela 40 - Limite inferior e superior para o intervalo de confiança das estimativas das diferenças (t) - (t - 3) na Região Metropolitana do Rio de Janeiro, por mês e ano, segundo indicador.

Indicador	2002															
	Janeiro		Fevereiro		Março		Abril		Maio		Junho		Julho		Agosto	
	L.I.	*L.S.*	*L.I.*	*L.S.*	*L.I.*	*L.S.*	*L.I.*	*L.S.*	*L.I.*	*L.S.*	*L.I.*	*L.S.*	*L.I.*	*L.S.*	*L.I.*	*L.S.*
26	-	-	-	-	-	-	-0,0133	0,0132	-0,0454	-0,0169	-0,0564	-0,0254	-0,0566	-0,0290	-0,0202	-0,0008
32	-	-	-	-	-	-	-60290	47893	-65647	50238	-21056	81890	-70075	33665	-111282	-164
33	-	-	-	-	-	-	-53895	25991	-68939	36296	-86536	-8297	-101050	-26079	-75838	-6920
34	-	-	-	-	-	-	-45814	80305	-180840	-49179	-246755	-100074	-256656	-126208	-86063	6671
35	-	-	-	-	-	-	-0,0133	0,0041	-0,0178	0,0058	-0,0201	-0,0027	-0,0224	-0,0061	-0,0171	-0,0025
01.1	-	-	-	-	-	-	8957	179642	-40878	122095	-39788	119900	-66437	93033	-63162	99535
02.1	-	-	-	-	-	-	92299	319708	132096	360424	-44987	175739	-98612	121961	-62863	166397
04.1	-	-	-	-	-	-	21228	132036	-21111	98868	-80707	24868	-66708	36987	-92419	12533
05.1	-	-	-	-	-	-	-226200	2792	-321203	-90099	-131634	80995	-104549	107796	-145763	78602
05.6	-	-	-	-	-	-	-88175	16730	-68279	22359	-70864	15352	-109050	-25616	-119672	-38396
07.3	-	-	-	-	-	-	-0,0220	-0,0006	-0,0141	0,0092	-0,0032	0,0169	-0,0065	0,0128	-0,0009	0,0186
07.4	-	-	-	-	-	-	0,0006	0,0220	-0,0092	0,0141	-0,0169	0,0032	-0,0128	0,0065	-0,0186	0,0009
03.01	-	-	-	-	-	-	19218	239526	92998	321764	-14634	201224	-77947	131017	-19419	202838
05.5.0	-	-	-	-	-	-	-162266	65619	-312091	-73903	-140401	87990	-889	231559	-14522	214871
05.5.1	-	-	-	-	-	-	-90190	58959	-72474	60141	-76649	54602	-165339	-32342	-200906	-73204
05.5.2	-	-	-	-	-	-	-77809	-17721	-37705	24729	-18328	42147	-43934	14192	-27585	34186
05.7.1	-	-	-	-	-	-	-11038	1582	-5992	5201	-9167	1219	-7401	113	-7998	898
05.7.2	-	-	-	-	-	-	-6832	8625	-4912	10306	-5169	10676	-7495	8219	-10804	2964
06.3.1	-	-	-	-	-	-	0,0053	0,0282	0,0125	0,0355	-0,0061	0,0155	-0,0103	0,0112	-0,0068	0,0157
06.3.2	-	-	-	-	-	-	-0,0021	0,0202	0,0085	0,0317	-0,0028	0,0187	-0,0082	0,0125	-0,0022	0,0198
06.3.3	-	-	-	-	-	-	0,0018	0,0137	-0,0025	0,0103	-0,0089	0,0024	-0,0072	0,0038	-0,0100	0,0012
06.3.4	-	-	-	-	-	-	-0,0282	-0,0053	-0,0355	-0,0125	-0,0155	0,0061	-0,0112	0,0103	-0,0157	0,0068
23.1.1	-	-	-	-	-	-	-0,0060	0,0191	-0,0123	0,0162	-0,0165	0,0079	-0,0116	0,0118	-0,0227	0,0018
23.1.2	-	-	-	-	-	-	0,0012	0,0325	-0,0137	0,0188	-0,0254	0,0044	-0,0221	0,0078	-0,0212	0,0090
03.05.1	-	-	-	-	-	-	-41916	156950	-51468	153470	-46462	153032	-51245	141291	11031	215562
03.05.2	-	-	-	-	-	-	-25529	110268	48276	192556	-32491	103330	-54413	83652	-76594	63239
03.05.3	-	-	-	-	-	-	-27421	37723	-6878	66010	-15073	53825	-40579	33135	-45069	29936
03.05.4	-	-	-	-	-	-	5319	43351	-13623	26418	-32322	2751	-48247	-10525	-26651	11964
03.05.5	-	-	-	-	-	-	-1528	3815	-3627	168	-2806	1306	-3082	3951	254	5784
03.06.1	-	-	-	-	-	-	-15995	81017	-43244	60238	-21473	81961	-17522	87584	-31429	72279
03.06.2	-	-	-	-	-	-	-42988	41156	-41439	40431	-59853	23443	-48310	27448	-31554	42707
03.06.3	-	-	-	-	-	-	-55790	89266	-26137	119585	-62383	64056	-92364	47262	-149029	-6014
03.06.4	-	-	-	-	-	-	-33862	75249	-10593	97066	23188	132312	-25951	72776	31363	143582
03.06.5	-	-	-	-	-	-	-33260	100794	6075	133188	-32328	97183	-52994	78545	-74536	58625
03.06.6	-	-	-	-	-	-	-23832	49317	-42793	36753	-35950	39389	-32805	45227	-28127	48626
03.06.7	-	-	-	-	-	-	-44670	77137	-15913	106230	-90709	28724	-76910	42533	-32956	96659
03.06.8	-	-	-	-	-	-	-11159	6365	-11007	6323	-9530	8558	-7325	5877	9521	33702
03.07.1	-	-	-	-	-	-	-83584	94693	-85625	86901	-32922	145872	-9766	159318	60793	242126
03.05.1.3	-	-	-	-	-	-	-107598	65301	-108910	66069	-83718	97181	28211	197946	74464	244679
03.05.1.4	-	-	-	-	-	-	-30162	102423	-47638	96393	-60799	78035	-124329	13028	-87191	44852
03.07.1.1	-	-	-	-	-	-	-97540	57017	-94085	64715	-29731	137599	58603	216630	89152	248997

Fonte: Pesquisa Mensal de Emprego.

Tabela 40 - Limite inferior e superior para o intervalo de confiança das estimativas das diferenças (t) - (t - 3) na Região Metropolitana do Rio de Janeiro, por mês e ano, segundo indicador.

(Continuação)

Indicador	2002								2003							
	Setembro		Outubro		Novembro		Dezembro		Janeiro		Fevereiro		Março		Abril	
	L.I.	*L.S.*	*L.I.*	*L.S.*	*L.I.*	*L.S.*	*L.I.*	*L.S.*	*L.I.*	*L.S.*	*L.I.*	*L.S.*	*L.I.*	*L.S.*	*L.I.*	*L.S.*
26	-0,0245	-0,0063	-0,0202	-0,0032	-0,0189	-0,0020	-0,0184	-0,0010	-0,0145	0,0067	-0,0154	0,0059	-0,0115	0,0101	-0,0108	0,0086
32	-135164	-38365	-145938	-48182	-130173	-30791	-79186	23699	82885	206924	-10949	94107	766	128679	-167762	-32109
33	-48939	9864	-43132	14137	-69744	-16056	-67666	-5108	127528	217774	108192	202681	116283	213295	-64053	33906
34	-110915	-23518	-88590	-6192	-89290	-7244	-85617	-3258	-62541	41036	-71454	32215	-45781	56569	-54315	41143
35	-0,0109	0,0018	-0,0099	0,0025	-0,0150	-0,0035	-0,0147	-0,0012	0,0265	0,0453	0,0230	0,0427	0,0241	0,0444	-0,0133	0,0074
01.1	-60514	100424	-54521	117869	-63780	103235	2544	170821	27156	208630	51572	242567	-16535	161156	-40447	133435
02.1	-102336	127118	-53601	162842	-132444	75329	-150365	64669	-100905	154697	-138806	119339	8574	271575	-84364	148685
04.1	-76112	28975	-69267	27108	-84901	15464	-99882	10019	-124272	-12994	-107056	14309	-41554	92063	-9702	108437
05.1	-107692	122821	-133208	87315	-56221	152792	11916	247146	-48227	230221	17242	296364	-208615	73086	-119935	148602
05.6	-110469	-34029	-117191	-51053	-76592	-9951	-66131	1559	-60980	9620	-100546	-37806	-107970	-36267	-57688	3519
07.3	-0,0049	0,0147	-0,0038	0,0142	-0,0032	0,0155	-0,0025	0,0186	0,0033	0,0243	-0,0022	0,0199	-0,0148	0,0098	-0,0201	0,0021
07.4	-0,0147	0,0049	-0,0142	0,0038	-0,0155	0,0032	-0,0186	0,0025	-0,0243	-0,0033	-0,0199	0,0022	-0,0098	0,0148	-0,0021	0,0201
03.01	-72741	144659	-26895	178296	-95170	107492	-105299	109466	-31681	222739	-81636	154915	-6178	235817	-132969	98555
05.5.0	38877	269052	-60052	159858	1727	220346	76245	319621	68571	352042	257396	545236	14256	301160	-29792	245758
05.5.1	-185856	-56534	-153715	-37061	-112708	2008	-130032	-2775	-164489	-18143	-257472	-116331	-244266	-106058	-105936	17019
05.5.2	-52113	1702	-4533	49610	-35021	20218	-29460	25463	-59691	3704	-88496	-26727	-81404	-19217	-75276	-23106
05.7.1	-1760	5120	-246	3543	-4615	581	-6929	657	-2520	4433	-2690	8494	-2384	2621	-4225	3413
05.7.2	-14278	1399	-15578	-4456	-7146	5528	-6397	3429	1624	13331	-10112	-879	-5332	3574	-13899	-2074
06.3.1	-0,0113	0,0117	-0,0068	0,0147	-0,0144	0,0060	-0,0206	0,0016	-0,0173	0,0094	-0,0228	0,0038	-0,0030	0,0243	-0,0118	0,0132
06.3.2	-0,0083	0,0139	-0,0040	0,0168	-0,0105	0,0098	-0,0154	0,0069	-0,0095	0,0174	-0,0159	0,0083	-0,0039	0,0206	-0,0163	0,0079
06.3.3	-0,0082	0,0029	-0,0075	0,0027	-0,0091	0,0015	-0,0111	0,0006	-0,0138	-0,0020	-0,0121	0,0008	-0,0048	0,0094	-0,0013	0,0112
06.3.4	-0,0117	0,0113	-0,0147	0,0068	-0,0060	0,0144	-0,0016	0,0206	-0,0094	0,0173	-0,0038	0,0228	-0,0243	0,0030	-0,0132	0,0118
23.1.1	-0,0176	0,0042	-0,0199	0,0013	-0,0194	0,0029	-0,0184	0,0043	-0,0214	0,0014	-0,0203	0,0044	-0,0148	0,0089	-0,0042	0,0178
23.1.2	-0,0170	0,0136	-0,0137	0,0148	-0,0182	0,0118	-0,0249	0,0069	-0,0348	-0,0013	-0,0250	0,0061	-0,0101	0,0281	-0,0069	0,0279
03.05.1	-18659	189213	-34237	154240	-118702	68064	-134145	61184	-73940	164540	-121610	108044	-82975	148876	-148096	78343
03.05.2	-83568	40935	-48146	80694	-16731	122193	-27102	115483	-99843	58694	-107536	46248	-80863	81439	-23274	129002
03.05.3	-62941	6928	-37704	25278	-55794	8871	-30743	28773	40044	127990	49986	128923	50972	130119	-84842	5821
03.05.4	-15581	15593	-7859	19136	-12986	17407	-18858	9574	-27749	1322	-31836	1061	-24148	6221	-8078	16710
03.05.5	-1421	3321	-3855	1818	-3766	3213	-3375	1908	-2617	3915	-5106	-379	-1437	4058	-3479	3549
03.06.1	-41677	61718	-101137	-8281	-70305	31090	-62892	35557	68364	182577	-19585	91657	-83075	22294	-131437	-18214
03.06.2	-40724	29590	-11778	58074	-8296	70706	-10015	70447	-25442	55877	-54970	24744	-57015	25106	-53763	22416
03.06.3	-117629	12547	-63689	57557	-4031	125010	-8859	119110	-155868	-8559	-122666	24881	-76746	72023	-19067	109059
03.06.4	-11116	106458	20202	129900	-69064	38761	-53881	56947	-90433	31189	-58578	52884	-30725	77503	-30878	86043
03.06.5	-88552	37742	-82441	47822	-92174	36163	-90723	33432	-43160	86762	-67472	71661	-37879	96772	-115067	12535
03.06.6	-22976	50368	-32641	40205	-26609	47420	-35095	36405	-94806	-5932	-70222	20645	-68207	26927	-12267	74782
03.06.7	-30279	89846	-27735	90585	-94807	23964	-107294	24175	13840	153016	28413	163732	63002	203654	-31699	102076
03.06.8	7336	29267	8369	26392	-11826	16319	-13592	10445	-1580	25214	-20391	8545	-15746	11752	-27954	-980
03.07.1	854	190747	-44027	121771	-143555	25655	-128381	45544	-31901	179893	-23481	190686	-41766	170322	-112936	76449
03.05.1.3	5948	178384	-61205	98035	-149815	15006	-72565	83549	-58712	128113	41923	229900	-80782	106852	-120552	52812
03.05.1.4	-64172	78138	-24599	95774	-40949	83323	-104966	28494	-70433	82271	-149842	4725	-51176	98151	-47996	111463
03.07.1.1	22363	186869	-66605	85355	-150760	9288	-96864	52129	-49169	132407	32878	218320	-63067	119653	-123058	41858

Fonte: Pesquisa Mensal de Emprego.

Tabela 41 - Limite inferior e superior para o intervalo de confiança das estimativas das diferenças (t) - (t - 3) na Região Metropolitana de São Paulo, por mês e ano, segundo indicador.

Indicador	2002															
	Janeiro		Fevereiro		Março		Abril		Maio		Junho		Julho		Agosto	
	L.I.	*L.S.*	*L.I.*	*L.S.*	*L.I.*	*L.S.*	*L.I.*	*L.S.*	*L.I.*	*L.S.*	*L.I.*	*L.S.*	*L.I.*	*L.S.*	*L.I.*	*L.S.*
26	-	-	-	-	-	-	-0,0287	-0,0113	-0,0216	-0,0050	-0,0232	-0,0072	-0,0174	-0,0019	-0,0116	0,0025
32	-	-	-	-	-	-	-226336	-81129	-185550	-34329	-78671	76959	21302	169029	-28865	114456
33	-	-	-	-	-	-	-151938	-46279	-171581	-48610	-62645	23538	-42239	45331	-63237	18578
34	-	-	-	-	-	-	-206384	-76898	-154049	-31160	-167172	-47054	-123865	-9048	-77985	28099
35	-	-	-	-	-	-	-0,0213	-0,0067	-0,0241	-0,0071	-0,0088	0,0030	-0,0061	0,0060	-0,0092	0,0019
01.1	-	-	-	-	-	-	5927	263566	-84666	172294	-71712	182346	-82027	168740	1300	253938
02.1	-	-	-	-	-	-	22053	371627	-244589	126465	-264702	110426	-111453	206121	105205	473162
04.1	-	-	-	-	-	-	66415	264480	-212643	-5369	-218651	-20142	-117350	74096	17827	210526
05.1	-	-	-	-	-	-	-234181	109994	-87652	293404	-40783	305693	-170943	162988	-346428	23299
05.6	-	-	-	-	-	-	-303094	-167526	-165367	-42647	-63175	47684	6936	118101	-59788	45709
07.3	-	-	-	-	-	-	-0,0282	-0,0059	0,0009	0,0237	0,0023	0,0241	-0,0071	0,0139	-0,0198	0,0012
07.4	-	-	-	-	-	-	0,0059	0,0282	-0,0237	-0,0009	-0,0241	-0,0023	-0,0139	0,0071	-0,0012	0,0198
03.01	-	-	-	-	-	-	-129020	191805	-109145	209034	-124805	209322	-71954	209876	14243	335772
05.5.0	-	-	-	-	-	-	172102	563729	82569	478751	-11639	390745	-238828	129476	-212847	175050
05.5.1	-	-	-	-	-	-	-457179	-198523	-282514	-30434	-169120	74801	-37951	178867	-242004	-17480
05.5.2	-	-	-	-	-	-	-146101	-58215	-58189	15569	-41097	21220	-50460	10940	-42265	16416
05.7.1	-	-	-	-	-	-	-15838	-3143	-5760	4378	-8540	1730	-1647	5307	-5039	3120
05.7.2	-	-	-	-	-	-	-4713	14710	-11368	13348	-8542	11081	-8207	14539	-15887	6638
06.3.1	-	-	-	-	-	-	-0,0027	0,0193	-0,0179	0,0064	-0,0189	0,0041	-0,0088	0,0118	0,0029	0,0266
06.3.2	-	-	-	-	-	-	-0,0126	0,0079	-0,0085	0,0124	-0,0094	0,0114	-0,0060	0,0125	-0,0031	0,0183
06.3.3	-	-	-	-	-	-	0,0039	0,0174	-0,0147	-0,0006	-0,0152	-0,0017	-0,0082	0,0048	0,0007	0,0136
06.3.4	-	-	-	-	-	-	-0,0193	0,0027	-0,0064	0,0179	-0,0041	0,0189	-0,0118	0,0088	-0,0266	-0,0029
23.1.1	-	-	-	-	-	-	-0,0019	0,0222	-0,0247	0,0011	-0,0233	0,0020	-0,0113	0,0115	-0,0099	0,0146
23.1.2	-	-	-	-	-	-	0,0086	0,0439	-0,0299	0,0047	-0,0329	0,0002	-0,0259	0,0089	0,0013	0,0343
03.05.1	-	-	-	-	-	-	-55718	247420	-88047	223404	-124072	187615	-81943	211129	-1714	313900
03.05.2	-	-	-	-	-	-	-133000	55313	-94278	76387	-98225	72412	-95799	69677	-47101	130767
03.05.3	-	-	-	-	-	-	-76984	32073	-48335	55037	-23872	87114	-27357	81949	-65826	38078
03.05.4	-	-	-	-	-	-	-30254	23936	-37788	13509	-34047	17592	-34613	14878	-34532	16442
03.05.5	-	-	-	-	-	-	-7409	5963	-6726	7810	-12395	510	-6699	4004	-5968	7537
03.06.1	-	-	-	-	-	-	-9798	193596	-65534	125452	-99100	101586	-93117	101149	11474	224759
03.06.2	-	-	-	-	-	-	-114664	4506	-83543	24188	-85816	27822	-13495	92469	-18524	87830
03.06.3	-	-	-	-	-	-	-143578	55774	-130761	59625	-45746	154286	-166571	21185	-162125	18636
03.06.4	-	-	-	-	-	-	-89534	69085	-47638	111254	-49559	108507	-71924	77910	-36868	119373
03.06.5	-	-	-	-	-	-	-47877	113108	-44472	98978	-88449	60563	-43772	114535	-68925	84981
03.06.6	-	-	-	-	-	-	-40376	70951	-69217	36114	-87102	25491	-26813	80907	-48523	53956
03.06.7	-	-	-	-	-	-	-96265	74966	-32575	136546	-56365	114309	-51553	113544	-77310	88442
03.06.8	-	-	-	-	-	-	-462	23354	-26182	7654	-15304	19395	-10225	13692	17118	55720
03.07.1	-	-	-	-	-	-	-68709	224547	-45839	242334	-113726	169561	-146763	131394	-74755	217102
03.05.1.3	-	-	-	-	-	-	-49523	229058	-135340	129570	-147892	116134	-150228	114631	-62414	202034
03.05.1.4	-	-	-	-	-	-	-95013	117674	-8349	195971	-79644	134482	-43550	162013	-86916	127795
03.07.1.1	-	-	-	-	-	-	-61910	198902	-110820	143906	-150207	105049	-177227	71741	-78665	178890

Fonte: Pesquisa Mensal de Emprego.

Tabela 41 - Limite inferior e superior para o intervalo de confiança das estimativas das diferenças (t) - (t - 3) na Região Metropolitana de São Paulo, por mês e ano, segundo indicad

(Continuação)

Indicador	2002								2003							
	Setembro		Outubro		Novembro		Dezembro		Janeiro		Fevereiro		Março		Abril	
	L.I.	*L.S.*	*L.I.*	*L.S.*	*L.I.*	*L.S.*	*L.I.*	*L.S.*	*L.I.*	*L.S.*	*L.I.*	*L.S.*	*L.I.*	*L.S.*	*L.I.*	*L.S.*
26	-0,0031	0,0105	-0,0037	0,0094	-0,0095	0,0035	-0,0137	-0,0017	-0,0009	0,0123	0,0026	0,0166	0,0100	0,0229	-0,0066	0,0073
32	-68251	78357	-134355	10990	-137861	-47	-89382	43122	170043	339632	194615	352868	126746	284992	-141037	20229
33	-42640	39827	-42741	48878	-16988	65550	-73414	2944	62031	162685	29426	136626	108796	218080	-61629	56282
34	-14160	89207	-18848	81067	-63112	36387	-99135	-6555	-5560	98188	17838	127016	76140	177825	-51119	57231
35	-0,0066	0,0046	-0,0066	0,0058	-0,0029	0,0080	-0,0101	0,0000	0,0081	0,0211	0,0040	0,0180	0,0143	0,0284	-0,0081	0,0073
01.1	22318	258333	11891	247000	-21503	212988	-25590	223410	-83482	151143	-115465	116920	-118734	110194	-59089	174160
02.1	121577	445110	4395	337662	-19210	289165	-137190	171374	-756	317210	-11808	326905	117634	443970	-27643	302362
04.1	-26547	144913	-150171	29548	-172150	8689	-184214	-2801	-20962	180857	72803	256352	135633	328023	37783	226968
05.1	-309376	23340	-216493	133327	-204226	127993	-80592	244228	-282468	33676	-325046	9170	-446907	-123237	-240087	80439
05.6	-44426	67115	-66798	34544	-64064	32363	-48130	54946	20170	144914	-10926	90472	-67570	43088	-174232	-58050
07.3	-0,0123	0,0068	-0,0003	0,0197	0,0016	0,0215	0,0011	0,0213	-0,0181	0,0042	-0,0264	-0,0068	-0,0328	-0,0123	-0,0232	-0,0027
07.4	-0,0068	0,0123	-0,0197	0,0003	-0,0215	-0,0016	-0,0213	-0,0011	-0,0042	0,0181	0,0068	0,0264	0,0123	0,0328	0,0027	0,0232
03.01	73163	375158	72171	390509	69583	363832	-39194	260392	-77708	234266	-163240	149182	-99004	196952	-155629	165598
05.5.0	-199395	181971	-129299	266420	-148931	208881	-209335	142090	-455983	-114834	-468258	-113182	-446689	-89347	-98035	231128
05.5.1	-241640	-8306	-218344	-15568	-167970	25582	-20640	186296	23752	243149	5333	201696	-99347	112231	-262759	-62215
05.5.2	-40345	21678	-20324	33950	-27596	33801	-1306	66532	-5592	60715	-5297	60699	-55525	8532	-19632	51865
05.7.1	-3844	3851	-4627	4141	-3608	3643	-3234	6216	-4668	3212	-3658	3478	-6721	2315	-4115	2575
05.7.2	-7567	13515	-19057	1205	-6684	14581	-17048	2478	-950	18891	-8635	13264	-658	17613	-13252	10693
06.3.1	0,0034	0,0243	-0,0044	0,0175	-0,0048	0,0155	-0,0126	0,0072	-0,0006	0,0193	-0,0001	0,0212	0,0088	0,0293	-0,0032	0,0171
06.3.2	0,0004	0,0205	0,0006	0,0220	0,0014	0,0213	-0,0058	0,0140	-0,0059	0,0142	-0,0105	0,0095	-0,0061	0,0129	-0,0118	0,0085
06.3.3	-0,0024	0,0091	-0,0107	0,0013	-0,0120	0,0001	-0,0128	-0,0007	-0,0015	0,0120	0,0049	0,0172	0,0092	0,0220	0,0023	0,0149
06.3.4	-0,0243	-0,0034	-0,0175	0,0044	-0,0155	0,0049	-0,0072	0,0126	-0,0193	0,0006	-0,0213	0,0000	-0,0293	-0,0088	-0,0171	0,0032
23.1.1	-0,0131	0,0105	-0,0206	0,0022	-0,0124	0,0106	-0,0166	0,0070	-0,0058	0,0185	-0,0073	0,0163	-0,0003	0,0225	-0,0051	0,0178
23.1.2	-0,0082	0,0215	-0,0269	0,0048	-0,0407	-0,0107	-0,0349	-0,0031	-0,0088	0,0245	0,0180	0,0471	0,0219	0,0512	0,0051	0,0360
03.05.1	16259	302502	24323	327807	-13976	280630	-30930	271416	-155001	158652	-200006	91493	-232734	75820	-135214	171628
03.05.2	-33159	145891	-13142	148811	-21027	149260	-54639	121757	-37748	137461	-57244	118111	-35420	147188	-99120	71349
03.05.3	-61254	49461	-72887	27300	-57625	44694	-83592	11492	-25007	71452	-7123	88496	36258	142635	-24655	72994
03.05.4	-12897	41517	-16098	36567	4	51455	-33061	18756	-22934	29683	-53973	6188	-43038	7240	-48804	1790
03.05.5	2909	16362	-1900	12643	-1505	11066	-14247	1061	-9119	3678	-13936	1217	-3464	8328	-8302	3334
03.06.1	-73263	127505	-111541	70932	-167083	26902	-62159	115823	-17604	164617	-18874	154800	-97827	88608	-92034	97777
03.06.2	-11964	101010	-70567	41480	-21995	89552	-38738	66188	-39524	75130	-33516	76657	-36596	76937	-19855	83129
03.06.3	-162649	27744	-81971	107323	-37427	144986	-58570	127402	-18719	174147	-32722	156613	10894	206211	-153590	29873
03.06.4	-32126	122127	36297	186536	-15324	120176	-70084	79399	-112991	42400	-146921	-4091	-74129	61652	-35179	107172
03.06.5	-29757	115689	-39285	111123	-10946	139493	-66227	85809	-103642	43666	-128127	27179	-91507	70284	-57371	94493
03.06.6	13688	115744	-49212	53970	-14848	82759	-44398	55125	-51856	51758	-100806	-1630	-84968	28672	-30874	79097
03.06.7	-26761	140026	10474	178325	-31890	137965	-67150	98518	-115949	54787	-56138	108432	-119235	51904	-147404	16119
03.06.8	-9385	30694	-6495	25292	-23185	12045	-18578	18838	-10609	20946	-25722	13043	-14449	21496	380	38235
03.07.1	-93678	170798	-42377	238163	-45770	224612	12423	284506	-66833	219091	-87273	177215	-158964	124841	-127338	147875
03.05.1.3	-102996	147886	5254	271757	-14825	234461	24651	278148	-201574	67592	-221109	23575	-318186	-66900	-169526	99994
03.05.1.4	-47926	155919	-123260	80533	-99590	94820	-88916	99665	-29434	199076	-64100	139288	1895	211910	-54791	168008
03.07.1.1	-98077	148047	30366	282416	19731	265586	56231	304338	-158333	103153	-193565	45543	-298540	-53785	-176069	80962

Fonte: Pesquisa Mensal de Emprego.

Tabela 42 - Limite inferior e superior para o intervalo de confiança das estimativas das diferenças (t) - (t - 3) na Região Metropolitana de Porto Alegre, por mês e ano, segundo indicador.

Indicador	2002															
	Janeiro		Fevereiro		Março		Abril		Maio		Junho		Julho		Agosto	
	L.I.	*L.S.*	*L.I.*	*L.S.*	*L.I.*	*L.S.*	*L.I.*	*L.S.*	*L.I.*	*L.S.*	*L.I.*	*L.S.*	*L.I.*	*L.S.*	*L.I.*	*L.S.*
26	-	-	-	-	-	-	-	-	-	-	-0,0220	0,0036	-0,0324	-0,0039	-0,0253	-0,0030
32	-	-	-	-	-	-	-	-	-	-	-7433	34751	5533	45060	-6677	31485
33	-	-	-	-	-	-	-	-	-	-	-33123	3186	-22163	11972	-7889	23620
34	-	-	-	-	-	-	-	-	-	-	-26845	12613	-44761	371	-33992	2026
35	-	-	-	-	-	-	-	-	-	-	-0,0252	-0,0013	-0,0170	0,0051	-0,0076	0,0126
01.1	-	-	-	-	-	-	-	-	-	-	-4109	67997	-26395	39180	-17830	44338
02.1	-	-	-	-	-	-	-	-	-	-	27084	111402	4399	88349	656	82318
04.1	-	-	-	-	-	-	-	-	-	-	-36839	7092	-45748	-1375	-53750	-14973
05.1	-	-	-	-	-	-	-	-	-	-	-79785	5187	-81692	1728	-71477	15011
05.6	-	-	-	-	-	-	-	-	-	-	-31817	4804	8811	41042	-2851	27683
07.3	-	-	-	-	-	-	-	-	-	-	0,0003	0,0254	0,0039	0,0291	0,0116	0,0331
07.4	-	-	-	-	-	-	-	-	-	-	-0,0254	-0,0003	-0,0291	-0,0039	-0,0331	-0,0116
03.01	-	-	-	-	-	-	-	-	-	-	44285	123949	28793	111078	37692	114006
05.5.0	-	-	-	-	-	-	-	-	-	-	-38637	50744	-91789	-5263	-57410	30170
05.5.1	-	-	-	-	-	-	-	-	-	-	-70557	-5336	-18169	35560	-30717	17617
05.5.2	-	-	-	-	-	-	-	-	-	-	-16268	5456	-10209	9906	-17457	1333
05.7.1	-	-	-	-	-	-	-	-	-	-	-3691	239	-2106	556	-1915	894
05.7.2	-	-	-	-	-	-	-	-	-	-	-2526	2346	-2426	2615	-3879	1313
06.3.1	-	-	-	-	-	-	-	-	-	-	0,0044	0,0297	0,0014	0,0268	-0,0017	0,0242
06.3.2	-	-	-	-	-	-	-	-	-	-	0,0106	0,0343	0,0095	0,0344	0,0106	0,0349
06.3.3	-	-	-	-	-	-	-	-	-	-	-0,0127	0,0018	-0,0152	-0,0005	-0,0179	-0,0052
06.3.4	-	-	-	-	-	-	-	-	-	-	-0,0297	-0,0044	-0,0268	-0,0014	-0,0242	0,0017
23.1.1	-	-	-	-	-	-	-	-	-	-	-0,0213	0,0096	-0,0242	0,0045	-0,0273	-0,0019
23.1.2	-	-	-	-	-	-	-	-	-	-	-0,0414	-0,0023	-0,0433	-0,0061	-0,0496	-0,0148
03.05.1	-	-	-	-	-	-	-	-	-	-	-9457	73349	-1856	75011	-10911	63378
03.05.2	-	-	-	-	-	-	-	-	-	-	9400	65785	-7336	42243	-4040	44375
03.05.3	-	-	-	-	-	-	-	-	-	-	-2939	25732	-6127	20851	7524	32678
03.05.4	-	-	-	-	-	-	-	-	-	-	-6780	13144	346	16739	1319	17375
03.05.5	-	-	-	-	-	-	-	-	-	-	-53	2391	-709	2183	-2376	1222
03.06.1	-	-	-	-	-	-	-	-	-	-	-8737	51997	-4088	47615	7485	64550
03.06.2	-	-	-	-	-	-	-	-	-	-	-8070	19334	-16654	10835	-7254	17543
03.06.3	-	-	-	-	-	-	-	-	-	-	-21487	37468	-36408	19943	-48551	4744
03.06.4	-	-	-	-	-	-	-	-	-	-	-4993	33923	-14171	19881	-9138	25085
03.06.5	-	-	-	-	-	-	-	-	-	-	-21414	30177	-4466	39345	-3179	41287
03.06.6	-	-	-	-	-	-	-	-	-	-	-11854	16627	8734	35592	5088	30582
03.06.7	-	-	-	-	-	-	-	-	-	-	4845	48945	-5599	37295	-21842	22779
03.06.8	-	-	-	-	-	-	-	-	-	-	-3626	5097	-4836	6853	5770	16749
03.07.1	-	-	-	-	-	-	-	-	-	-	-20456	55483	-35291	36246	-35398	36036
03.05.1.3	-	-	-	-	-	-	-	-	-	-	-829	72572	-6977	64797	-30120	43525
03.05.1.4	-	-	-	-	-	-	-	-	-	-	-33453	23064	-15434	37159	-8025	38683
03.07.1.1	-	-	-	-	-	-	-	-	-	-	-11620	57307	-26990	37269	-37246	31936

Fonte: Pesquisa Mensal de Emprego.

Tabela 42 - Limite inferior e superior para o intervalo de confiança das estimativas das diferenças (t) - (t - 3) na Região Metropolitana de Porto Alegre, por mês e ano, segundo indica

(Continuação)

Indicador	2002								2003							
	Setembro		Outubro		Novembro		Dezembro		Janeiro		Fevereiro		Março		Abril	
	L.I.	*L.S.*	*L.I.*	*L.S.*	*L.I.*	*L.S.*	*L.I.*	*L.S.*	*L.I.*	*L.S.*	*L.I.*	*L.S.*	*L.I.*	*L.S.*	*L.I.*	*L.S.*
26	-0,0204	-0,0009	-0,0124	0,0067	-0,0122	0,0068	-0,0053	0,0144	-0,0196	-0,0020	-0,0226	-0,0028	-0,0269	-0,0093	-0,0188	-0,0015
32	-36004	1778	-39949	-398	-39452	-3743	-19368	18401	-28348	13272	529	40843	1349	52464	7508	57708
33	-11768	18592	7811	41422	9130	41347	-7127	28692	-45789	-15065	-33289	589	-2214	36824	17669	53148
34	-31361	670	-17616	14179	-17476	14628	-7420	25172	-33529	-4371	-39810	-6905	-44228	-14757	-29839	-1516
35	-0,0081	0,0112	0,0036	0,0244	0,0043	0,0239	-0,0052	0,0170	-0,0276	-0,0086	-0,0189	0,0022	-0,0005	0,0233	0,0110	0,0331
01.1	-37347	21656	-13464	43123	2385	62500	-1146	56833	187	58470	-7731	51743	-2390	53830	-10235	45948
02.1	-26834	51864	3948	78305	10415	85497	-30160	53746	-81767	1704	-75423	136	-5513	72497	4827	82275
04.1	-23395	11296	-15291	19680	-9897	22643	-29516	3970	-30100	4393	-9680	26857	28739	63125	17053	54236
05.1	-62358	21637	-68519	15925	-55101	24074	-26424	58525	27319	111402	20782	98518	-49660	34117	-65951	14562
05.6	-17729	9068	-27587	3303	-34605	-7692	3014	32007	-21762	8422	4977	29441	-35534	-1708	-13489	15426
07.3	-0,0057	0,0140	-0,0091	0,0106	-0,0105	0,0076	-0,0014	0,0174	-0,0041	0,0151	-0,0168	0,0034	-0,0342	-0,0151	-0,0285	-0,0081
07.4	-0,0140	0,0057	-0,0106	0,0091	-0,0076	0,0105	-0,0174	0,0014	-0,0151	0,0041	-0,0034	0,0168	0,0151	0,0342	0,0081	0,0285
03.01	-20418	57547	912	76953	4522	78644	-16124	65256	-67572	13215	-83472	-8992	-50858	25977	-28809	44621
05.5.0	-42448	46576	-64382	31581	-56034	33365	-61630	36290	22369	114366	19720	105241	-39228	55811	-86947	-745
05.5.1	-44478	8773	-43689	10495	-42444	4948	-10224	42124	-22366	26884	-21842	24449	-49170	-1424	-23449	28108
05.5.2	-13732	4588	-3432	16832	4020	25118	2383	23158	-11712	9179	-15420	7151	-3427	21894	3171	28474
05.7.1	-1268	1348	434	3793	-513	2576	-862	2392	-3969	-780	-2345	1294	-2010	1399	-616	1333
05.7.2	-2252	1946	-3037	1248	-267	3542	-1448	2692	-1088	2816	-3318	1151	-2112	3340	-3437	859
06.3.1	-0,0070	0,0181	-0,0016	0,0231	-0,0021	0,0213	-0,0143	0,0117	-0,0313	-0,0056	-0,0277	-0,0048	-0,0062	0,0185	-0,0011	0,0228
06.3.2	-0,0050	0,0198	-0,0023	0,0227	-0,0034	0,0194	-0,0095	0,0162	-0,0263	-0,0014	-0,0304	-0,0070	-0,0207	0,0040	-0,0118	0,0110
06.3.3	-0,0076	0,0038	-0,0053	0,0062	-0,0037	0,0070	-0,0100	0,0009	-0,0103	0,0010	-0,0034	0,0083	0,0089	0,0200	0,0052	0,0173
06.3.4	-0,0181	0,0070	-0,0231	0,0016	-0,0213	0,0021	-0,0117	0,0143	0,0056	0,0313	0,0048	0,0277	-0,0185	0,0062	-0,0228	0,0011
23.1.1	-0,0155	0,0077	-0,0170	0,0049	-0,0164	0,0037	-0,0166	0,0057	-0,0161	0,0065	0,0013	0,0257	0,0098	0,0332	0,0077	0,0312
23.1.2	-0,0199	0,0127	-0,0109	0,0232	-0,0036	0,0268	-0,0272	0,0034	-0,0219	0,0086	-0,0171	0,0130	0,0132	0,0440	0,0015	0,0332
03.05.1	-13759	67691	-14602	64757	-12522	60550	-12220	62762	-31015	50055	-31958	41275	-41697	35040	-43776	29290
03.05.2	-38795	15012	-1752	50413	3935	52743	-8954	38495	-45795	1937	-62321	-13491	-42059	7474	-26652	19423
03.05.3	-9706	14533	-19083	4872	-20919	6532	-19699	5866	-19662	7344	-18925	5447	-5013	20982	-1097	27458
03.05.4	-7705	9858	-11599	4859	-11837	4683	-16060	-1058	-16125	-1098	-13757	1267	-7839	8230	-3219	14386
03.05.5	-1514	920	-1658	2176	-1001	1964	-1002	1882	-2399	967	-1828	1015	-1608	1765	-223	3946
03.06.1	-15784	37538	-30044	21235	-31253	16569	-25226	25042	-52771	3295	-56539	-1732	-41494	6156	-11342	37518
03.06.2	-11469	15557	7588	33447	8212	33850	-4889	22653	-16736	9758	-25018	1393	-6914	20086	-8115	18457
03.06.3	-62988	-15272	-27213	14328	-8390	38389	-14776	32045	-8480	42560	-25896	19499	-13441	36470	-41344	8635
03.06.4	-19012	20735	-6738	28103	-18908	16861	-26554	10560	-20962	12963	-14090	21410	-3791	33540	-6149	29771
03.06.5	-5052	43261	-10495	34031	1201	42673	-8227	31587	-27215	16130	-24428	20646	-28973	13986	-20164	26418
03.06.6	-10797	14739	-23820	1573	-25247	925	-10381	15742	-11105	14258	-3740	23926	-5778	19876	-3117	21098
03.06.7	-9755	32024	-10185	32016	-15074	27006	-15048	29058	-26245	13931	-29870	8402	-48348	-8791	-37136	2428
03.06.8	6239	17164	1971	12069	-7031	3385	-11574	-880	-6909	3171	-7947	1521	-3702	6238	-4950	3806
03.07.1	-16942	55089	-5305	66252	-15922	51495	-20544	43212	-27865	48917	-40507	28591	-50240	22687	-57668	8618
03.05.1.3	-19883	51176	-29562	39798	-25137	37070	-11780	58205	-8905	64597	-14273	52073	-49572	21591	-67609	827
03.05.1.4	-14155	31921	-15249	32553	-20536	31172	-21804	27248	-38152	7091	-39438	9708	-25243	24694	-3069	47079
03.07.1.1	-20067	46170	-15550	50498	-24584	36043	-21181	41745	-21028	50184	-20824	44493	-43171	25291	-59183	5199

Fonte: Pesquisa Mensal de Emprego.

Tabela 43 - Limite inferior e superior para o intervalo de confiança das estimativas das diferenças (t) - (t - 6) para o conjunto das seis Regiões Metropolitanas, por mês e ano, segundo indicador.

Indicador	2002															
	Janeiro		Fevereiro		Março		Abril		Maio		Junho		Julho		Agosto	
	L.I.	*L.S.*	*L.I.*	*L.S.*	*L.I.*	*L.S.*	*L.I.*	*L.S.*	*L.I.*	*L.S.*	*L.I.*	*L.S.*	*L.I.*	*L.S.*	*L.I.*	*L.S.*
26	-	-	-	-	-	-	-	-	-	-	-	-	-0,0315	-0,0187	-0,0220	-0,0092
32	-	-	-	-	-	-	-	-	-	-	-	-	158254	371779	102908	318390
33	-	-	-	-	-	-	-	-	-	-	-	-	-159471	-13533	-201206	-33435
34	-	-	-	-	-	-	-	-	-	-	-	-	-177137	29287	-10030	197227
35	-	-	-	-	-	-	-	-	-	-	-	-	-0,0190	-0,0095	-0,0224	-0,0113
01.1	-	-	-	-	-	-	-	-	-	-	-	-	5845152	6201692	5753977	6103953
02.1	-	-	-	-	-	-	-	-	-	-	-	-	3493749	3964752	3577853	4043402
03.01	-	-	-	-	-	-	-	-	-	-	-	-	2944834	3372626	3272371	3713652
03.05.1	-	-	-	-	-	-	-	-	-	-	-	-	2175093	2575143	2322693	2747655
03.05.1.3	-	-	-	-	-	-	-	-	-	-	-	-	1270141	1631917	1339503	1701387
03.05.1.4	-	-	-	-	-	-	-	-	-	-	-	-	484706	767138	576870	854600
03.05.2	-	-	-	-	-	-	-	-	-	-	-	-	480655	741163	638743	888311
03.05.3	-	-	-	-	-	-	-	-	-	-	-	-	69750	214468	99221	245344
03.05.4	-	-	-	-	-	-	-	-	-	-	-	-	-3170	64358	-13110	57167
03.05.5	-	-	-	-	-	-	-	-	-	-	-	-	-4924	8453	-5861	11656
03.06.1	-	-	-	-	-	-	-	-	-	-	-	-	577234	818623	600283	842371
03.06.2	-	-	-	-	-	-	-	-	-	-	-	-	108936	264255	153687	303893
03.06.3	-	-	-	-	-	-	-	-	-	-	-	-	354689	618270	271127	527111
03.06.4	-	-	-	-	-	-	-	-	-	-	-	-	253315	463549	468695	682524
03.06.5	-	-	-	-	-	-	-	-	-	-	-	-	534468	753114	497326	727744
03.06.6	-	-	-	-	-	-	-	-	-	-	-	-	237607	386021	190267	339944
03.06.7	-	-	-	-	-	-	-	-	-	-	-	-	333811	566278	475539	713010
03.06.8	-	-	-	-	-	-	-	-	-	-	-	-	7568	39721	74540	117963
03.07.1	-	-	-	-	-	-	-	-	-	-	-	-	1453949	1820660	1663934	2039671
03.07.1.1	-	-	-	-	-	-	-	-	-	-	-	-	1077050	1418715	1197693	1540906
04.1	-	-	-	-	-	-	-	-	-	-	-	-	445083	695957	190054	445178
05.1	-	-	-	-	-	-	-	-	-	-	-	-	2051060	2537283	1879387	2357288
05.5.0	-	-	-	-	-	-	-	-	-	-	-	-	2297357	2823021	1963503	2477340
05.5.1	-	-	-	-	-	-	-	-	-	-	-	-	-236591	84955	-235902	60695
05.5.2	-	-	-	-	-	-	-	-	-	-	-	-	-248133	-132267	-65522	36561
05.6	-	-	-	-	-	-	-	-	-	-	-	-	-260565	-85844	-177723	-15082
05.7.1	-	-	-	-	-	-	-	-	-	-	-	-	-26043	-7449	-12704	1459
05.7.2	-	-	-	-	-	-	-	-	-	-	-	-	-3641	24138	-24532	4114
06.3.1	-	-	-	-	-	-	-	-	-	-	-	-	0,0067	0,0203	0,0099	0,0233
06.3.2	-	-	-	-	-	-	-	-	-	-	-	-	0,0015	0,0138	0,0125	0,0253
06.3.3	-	-	-	-	-	-	-	-	-	-	-	-	0,0020	0,0097	-0,0062	0,0016
06.3.4	-	-	-	-	-	-	-	-	-	-	-	-	-0,0203	-0,0067	-0,0233	-0,0099
07.3	-	-	-	-	-	-	-	-	-	-	-	-	-0,0145	-0,0013	0,0011	0,0146
07.4	-	-	-	-	-	-	-	-	-	-	-	-	0,0013	0,0145	-0,0146	-0,0011
23.1.1	-	-	-	-	-	-	-	-	-	-	-	-	-0,0009	0,0139	-0,0172	-0,0013
23.1.2	-	-	-	-	-	-	-	-	-	-	-	-	-0,0009	0,0190	-0,0162	0,0032

Fonte: Pesquisa Mensal de Emprego

Tabela 43 - Limite inferior e superior para o intervalo de confiança das estimativas das diferenças (t) - (t - 6) para o conjunto das seis Regiões Metropolitanas, por mês e ano, segundo indicador.

(Continuação)

Indicador	2002								2003							
	Setembro		Outubro		Novembro		Dezembro		Janeiro		Fevereiro		Março		Abril	
	L.I.	*L.S.*	*L.I.*	*L.S.*	*L.I.*	*L.S.*	*L.I.*	*L.S.*	*L.I.*	*L.S.*	*L.I.*	*L.S.*	*L.I.*	*L.S.*	*L.I.*	*L.S.*
26	-0,0299	-0,0183	-0,0260	-0,0147	-0,0212	-0,0120	-0,0179	-0,0087	-0,0079	0,0016	-0,0087	0,0009	-0,0096	-0,0003	-0,0111	-0,0021
32	-155374	57648	-135048	81715	-276173	-69032	-237658	-11618	182966	426411	162059	401058	204875	438344	189207	423154
33	-224704	-85418	-104180	27873	-108074	28841	-116839	13098	288037	448006	215484	372490	239346	402146	203955	364609
34	-454916	-239903	-388020	-179736	-303853	-131716	-267439	-98049	-87590	94398	-129079	55006	-150597	27920	-191280	-17431
35	-0,0145	-0,0067	-0,0075	-0,0002	-0,0078	-0,0002	-0,0077	-0,0005	0,0144	0,0232	0,0111	0,0197	0,0126	0,0213	0,0109	0,0195
01.1	183623	542048	134456	484805	184602	537628	227324	585358	255028	603238	231095	594992	240111	594823	235208	578928
02.1	252295	748738	311462	795622	467224	964954	201120	663675	359590	834120	151410	623669	254097	749040	255394	743805
04.1	494281	959764	529251	983807	598215	1062484	382896	817015	441670	895926	146095	595527	81411	542000	-50549	409985
05.1	330431	765804	331118	775560	344567	784040	289055	716461	226822	657324	-29007	405848	-109568	331724	-138953	299908
05.6	37303	405018	166470	541252	207287	581938	231646	595688	36697	400107	-28399	346169	-142569	221031	-266680	112612
07.3	57167	335642	-33528	255514	-64577	202180	-78955	204886	52285	343652	-86673	205007	-5403	291775	76795	372696
07.4	-3598	249429	69904	329636	132992	403674	30676	300094	-8049	267080	-43560	242766	-25818	242266	-88248	178348
03.01	-9700	130671	-39419	103712	-81057	66731	-134888	4501	28412	181561	34537	186242	70535	226629	17721	166033
05.5.0	-43279	34285	-68198	10744	-34688	44440	-36339	30351	-42148	26595	-64131	8928	-90310	-22047	-72853	-2519
05.5.1	-4863	14748	-4712	13604	-262	17768	54	12400	-2402	11668	-9846	4835	-11796	5535	-12120	5941
05.5.2	24858	285840	-76382	169183	23058	276355	-589	253637	25951	274099	-127305	132133	-180693	68686	-19502	227577
05.7.1	-46690	112571	-15674	141638	69271	225538	-1868	159841	-17750	140011	-4225	150369	-36071	122088	-24876	131033
05.7.2	-271391	8535	-279700	-1956	-213028	68252	-211299	72864	-125863	147597	76873	351670	141721	413328	-137077	132586
06.3.1	157758	377753	191730	411029	99596	318935	35452	253319	77920	295117	-103829	117137	-55156	160234	-87427	136095
06.3.2	-26989	214620	35188	278394	-2796	238731	-64576	166519	-101949	132979	-126762	104976	-125394	107925	-157931	82572
06.3.3	-33	156071	-11586	139237	-28255	128272	4608	154556	-141457	15238	-128249	31435	-85447	71304	-48517	112131
06.3.4	37643	290989	73820	318929	-545	253807	-11924	233483	94396	343468	31826	282806	-106515	139151	-134273	110960
23.1.1	42901	89131	47458	91749	75444	125829	54413	101476	63912	113928	-49958	2724	-35111	23837	-9521	45605
23.1.2	198887	590509	164549	565965	215983	615369	216203	603892	290004	669633	108995	487210	-11816	386969	-40860	365040
03.05.1	81995	433685	163034	522666	215007	576284	245409	587901	101974	447813	18854	369900	-134191	217949	-243956	125841
03.05.2	-355648	-97364	-327475	-78498	-236154	7634	-289915	-45201	-199535	55650	-108572	142029	62666	317059	195749	444014
03.05.3	-378543	103660	-488252	428	-609110	-98604	-271860	219748	-419747	84304	-224477	275486	-327022	158344	-334917	149854
03.05.4	181153	720419	-189914	335274	-107991	417045	-151900	388197	-495068	46171	-133312	391024	-258169	262299	-136295	382882
03.05.5	-700577	-387301	-469516	-174701	-663593	-364950	-317617	-6972	-135328	176199	-204176	84129	-178833	119858	-297674	-10912
03.06.1	-95699	7121	-44067	55100	-45197	56972	-32765	68945	-13791	86374	-96488	6700	-105878	-7956	-114372	-8691
03.06.2	-256447	-98959	-213537	-52018	-304524	-154615	-149569	9853	-43977	123472	-104829	45875	-111352	41309	-136446	9381
03.06.3	-16876	-644	-4944	6922	-12355	664	-6854	5942	-970	10480	-5024	9701	-9712	1652	-8663	2522
03.06.4	-14745	9607	-30025	-5161	-17531	11021	-16377	9537	-9805	20438	-8609	18426	-10472	14677	-1120	23452
03.06.5	0,0020	0,0146	0,0043	0,0168	0,0077	0,0208	-0,0004	0,0119	0,0035	0,0162	-0,0019	0,0105	0,0011	0,0136	0,0012	0,0136
03.06.6	0,0092	0,0213	0,0107	0,0228	0,0118	0,0242	0,0052	0,0169	0,0065	0,0187	-0,0014	0,0105	-0,0031	0,0088	-0,0066	0,0054
03.06.7	-0,0105	-0,0034	-0,0096	-0,0028	-0,0071	-0,0004	-0,0086	-0,0020	-0,0062	0,0008	-0,0037	0,0031	0,0010	0,0079	0,0046	0,0114
03.06.8	-0,0146	-0,0020	-0,0168	-0,0043	-0,0207	-0,0077	-0,0119	0,0004	-0,0162	-0,0035	-0,0105	0,0019	-0,0136	-0,0011	-0,0136	-0,0012
03.07.1	0,0083	0,0204	0,0076	0,0192	0,0041	0,0154	0,0050	0,0165	0,0010	0,0129	-0,0044	0,0072	-0,0122	-0,0006	-0,0183	-0,0070
03.05.1.3	-0,0204	-0,0083	-0,0192	-0,0076	-0,0154	-0,0041	-0,0165	-0,0050	-0,0129	-0,0010	-0,0072	0,0044	0,0006	0,0122	0,0070	0,0183
03.05.1.4	-0,0204	-0,0064	-0,0172	-0,0037	-0,0150	-0,0019	-0,0168	-0,0034	-0,0143	-0,0013	-0,0097	0,0038	-0,0040	0,0084	0,0016	0,0147
03.07.1.1	-0,0250	-0,0070	-0,0264	-0,0086	-0,0202	-0,0030	-0,0204	-0,0031	-0,0151	0,0035	-0,0080	0,0097	0,0026	0,0203	0,0094	0,0262

Fonte: Pesquisa Mensal de Emprego.

Tabela 44 - Limite inferior e superior para o intervalo de confiança das estimativas das diferenças (t) - (t - 6) na Região Metropolitana de Recife, por mês e ano, segundo indicador.

Indicador	2002															
	Janeiro		Fevereiro		Março		Abril		Maio		Junho		Julho		Agosto	
	L.I.	*L.S.*	*L.I.*	*L.S.*	*L.I.*	*L.S.*	*L.I.*	*L.S.*	*L.I.*	*L.S.*	*L.I.*	*L.S.*	*L.I.*	*L.S.*	*L.I.*	*L.S.*
26	-	-	-	-	-	-	-	-	-	-	-	-	-0,0745	-0,0350	-0,0596	-0,0215
32	-	-	-	-	-	-	-	-	-	-	-	-	-56120	-13313	-53457	-14818
33	-	-	-	-	-	-	-	-	-	-	-	-	-58403	-25230	-71597	-39803
34	-	-	-	-	-	-	-	-	-	-	-	-	-89377	-32236	-72862	-21382
35	-	-	-	-	-	-	-	-	-	-	-	-	-0,0505	-0,0229	-0,0614	-0,0351
01.1	-	-	-	-	-	-	-	-	-	-	-	-	-5677	62696	-34471	37944
02.1	-	-	-	-	-	-	-	-	-	-	-	-	-20853	68145	-79742	5852
04.1	-	-	-	-	-	-	-	-	-	-	-	-	-7952	33979	-58662	-11615
05.1	-	-	-	-	-	-	-	-	-	-	-	-	-43469	53196	-7428	84790
05.6	-	-	-	-	-	-	-	-	-	-	-	-	-80906	-38284	-60373	-23667
07.3	-	-	-	-	-	-	-	-	-	-	-	-	-0,0230	0,0074	0,0063	0,0395
07.4	-	-	-	-	-	-	-	-	-	-	-	-	-0,0074	0,0230	-0,0395	-0,0063
03.01	-	-	-	-	-	-	-	-	-	-	-	-	-32248	53513	-41942	38329
05.5.0	-	-	-	-	-	-	-	-	-	-	-	-	155886	248868	114074	221490
05.5.1	-	-	-	-	-	-	-	-	-	-	-	-	-221634	-147204	-139607	-71359
05.5.2	-	-	-	-	-	-	-	-	-	-	-	-	-25176	-1012	-34785	-12450
05.7.1	-	-	-	-	-	-	-	-	-	-	-	-	-2952	-62	-2598	-160
05.7.2	-	-	-	-	-	-	-	-	-	-	-	-	-7293	-1423	-8530	-948
06.3.1	-	-	-	-	-	-	-	-	-	-	-	-	-0,0119	0,0192	-0,0283	0,0010
06.3.2	-	-	-	-	-	-	-	-	-	-	-	-	-0,0154	0,0145	-0,0150	0,0132
06.3.3	-	-	-	-	-	-	-	-	-	-	-	-	-0,0035	0,0117	-0,0212	-0,0043
06.3.4	-	-	-	-	-	-	-	-	-	-	-	-	-0,0192	0,0119	-0,0010	0,0283
23.1.1	-	-	-	-	-	-	-	-	-	-	-	-	-0,0068	0,0282	-0,0244	0,0155
23.1.2	-	-	-	-	-	-	-	-	-	-	-	-	-0,0177	0,0249	-0,0725	-0,0223
03.05.1	-	-	-	-	-	-	-	-	-	-	-	-	-19917	49465	-21476	53744
03.05.2	-	-	-	-	-	-	-	-	-	-	-	-	-24714	29602	-29763	20947
03.05.3	-	-	-	-	-	-	-	-	-	-	-	-	-14134	12658	-20163	5973
03.05.4	-	-	-	-	-	-	-	-	-	-	-	-	-14599	2903	-14030	1156
03.05.5	-	-	-	-	-	-	-	-	-	-	-	-	-510	993	-1755	1352
03.06.1	-	-	-	-	-	-	-	-	-	-	-	-	-25290	9553	-40968	-3892
03.06.2	-	-	-	-	-	-	-	-	-	-	-	-	2971	27286	-7153	19474
03.06.3	-	-	-	-	-	-	-	-	-	-	-	-	-50060	4926	-51860	-3336
03.06.4	-	-	-	-	-	-	-	-	-	-	-	-	-11911	20714	15300	49891
03.06.5	-	-	-	-	-	-	-	-	-	-	-	-	799	42373	-17153	25977
03.06.6	-	-	-	-	-	-	-	-	-	-	-	-	-642	26204	-80	25464
03.06.7	-	-	-	-	-	-	-	-	-	-	-	-	-32564	9164	-39605	6592
03.06.8	-	-	-	-	-	-	-	-	-	-	-	-	-4967	2709	2810	14924
03.07.1	-	-	-	-	-	-	-	-	-	-	-	-	-39625	22363	-33628	33117
03.05.1.3	-	-	-	-	-	-	-	-	-	-	-	-	-5947	49193	-7503	49354
03.05.1.4	-	-	-	-	-	-	-	-	-	-	-	-	-32828	15792	-22882	28552
03.07.1.1	-	-	-	-	-	-	-	-	-	-	-	-	-13554	40213	-15970	38558

Fonte: Pesquisa Mensal de Emprego.

Tabela 44 - Limite inferior e superior para o intervalo de confiança das estimativas das diferenças (t) - (t - 6) na Região Metropolitana de Recife, por mês e ano, segundo indicador.

(Continuação)

Indicador	2002								2003							
	Setembro		Outubro		Novembro		Dezembro		Janeiro		Fevereiro		Março		Abril	
	L.I.	*L.S.*	*L.I.*	*L.S.*	*L.I.*	*L.S.*	*L.I.*	*L.S.*	*L.I.*	*L.S.*	*L.I.*	*L.S.*	*L.I.*	*L.S.*	*L.I.*	*L.S.*
26	-0,0417	-0,0023	-0,0431	-0,0042	-0,0411	-0,0050	-0,0313	0,0063	-0,0038	0,0308	-0,0151	0,0194	-0,0308	0,0058	-0,0447	-0,0055
32	-10142	56928	9702	80329	-3842	68753	11877	87074	53822	115173	40588	105001	-28219	48837	-55944	16296
33	-40286	-4376	-14668	18777	-16389	15173	-10586	17688	45465	83654	22604	57972	-11044	29143	-22269	12739
34	-53951	1899	-51163	4014	-46377	4946	-28016	23765	10020	59036	2121	49633	-28766	22331	-49059	4890
35	-0,0333	-0,0044	-0,0130	0,0144	-0,0150	0,0110	-0,0113	0,0119	0,0333	0,0635	0,0139	0,0420	-0,0116	0,0204	-0,0200	0,0078
01.1	-5223	62260	-698	64400	-9558	56354	-6230	57395	-22021	41017	-10659	62356	-17290	48420	-13138	52057
02.1	-68916	12387	-34917	55573	-14256	73493	-1292	89768	36280	125279	78200	165849	27070	112650	18743	102377
04.1	-49512	-7337	-30018	16451	-19720	25766	-31017	13871	-14907	22104	-3904	38520	-3679	39873	1242	47909
05.1	11142	102425	-25326	68371	-50909	38468	-67377	30066	-115837	-26726	-142626	-49725	-101073	-7518	-84183	1981
05.6	-33963	982	-8225	27272	-25761	10691	-8491	27951	25802	65302	8610	44065	21130	57027	-3271	33579
07.3	0,0033	0,0330	-0,0099	0,0219	-0,0151	0,0162	-0,0053	0,0259	-0,0081	0,0169	-0,0162	0,0123	-0,0215	0,0078	-0,0275	0,0038
07.4	-0,0330	-0,0033	-0,0219	0,0099	-0,0162	0,0151	-0,0259	0,0053	-0,0169	0,0081	-0,0123	0,0162	-0,0078	0,0215	-0,0038	0,0275
03.01	-40055	40375	-24826	59050	-14011	67202	11019	94604	36277	118084	65583	143848	12452	91073	-3437	75407
05.5.0	50884	160530	-62683	47406	-57650	47037	-118888	-6902	-239642	-142829	-246137	-143082	-171954	-61621	-94216	9744
05.5.1	-82733	-14168	-6690	66237	-42067	23630	12852	88408	77026	149289	56493	121604	39190	107288	-23322	49223
05.5.2	-11654	10708	-11589	10363	-1680	18290	-17383	4602	-3403	16995	467	18302	-20916	-576	-20932	-2699
05.7.1	-693	1755	-1132	1059	-968	1870	-1533	983	345	3204	294	2525	-1903	307	-1289	423
05.7.2	-4658	367	-3240	1297	-1757	2823	-1096	4074	1842	7132	-1745	3783	-753	3198	-637	4379
06.3.1	-0,0297	-0,0009	-0,0175	0,0137	-0,0082	0,0214	-0,0045	0,0274	0,0124	0,0423	0,0244	0,0542	0,0073	0,0372	0,0042	0,0323
06.3.2	-0,0187	0,0100	-0,0133	0,0159	-0,0078	0,0198	0,0003	0,0299	0,0126	0,0399	0,0201	0,0471	0,0022	0,0300	-0,0034	0,0232
06.3.3	-0,0185	-0,0033	-0,0116	0,0052	-0,0076	0,0087	-0,0116	0,0044	-0,0056	0,0077	-0,0019	0,0132	-0,0016	0,0139	0,0000	0,0167
06.3.4	0,0009	0,0297	-0,0137	0,0175	-0,0214	0,0082	-0,0274	0,0045	-0,0423	-0,0124	-0,0542	-0,0244	-0,0372	-0,0073	-0,0323	-0,0042
23.1.1	-0,0317	0,0024	-0,0200	0,0159	-0,0230	0,0121	-0,0291	0,0046	-0,0195	0,0101	-0,0154	0,0187	-0,0086	0,0255	-0,0142	0,0210
23.1.2	-0,0446	0,0010	-0,0355	0,0122	-0,0183	0,0316	-0,0298	0,0155	-0,0238	0,0166	-0,0204	0,0247	-0,0167	0,0261	-0,0011	0,0443
03.05.1	-32202	39295	-21926	48120	-27736	43306	-16264	60556	-3493	69077	25342	94205	2054	67010	-5976	69642
03.05.2	-32247	16010	-21187	26845	-16053	32121	5247	56874	7746	58008	-128	46805	-10446	39667	-16446	35300
03.05.3	-2915	21792	-6830	18949	5431	28843	-12555	10200	-5557	17814	2590	26807	-13755	12152	-19633	5949
03.05.4	-13142	3729	-14520	4771	-13876	1155	-7640	9205	-3459	14226	-837	14648	-5008	11852	-6255	9388
03.05.5	-875	1894	-275	2229	-914	2397	-545	2172	155	3952	-1377	2723	-2182	305	-1784	1989
03.06.1	-14543	20442	-16591	17333	-10803	21844	9832	45520	-2117	27781	-10831	22561	-14547	18056	-11839	22653
03.06.2	-1930	23657	-16261	10408	-3506	22559	-26457	161	-12585	13491	-9343	16537	-21528	3084	-10062	13966
03.06.3	-29460	22089	-26012	23056	-6263	45257	-6768	41147	15886	64086	41737	87388	12603	64137	-12839	38027
03.06.4	868	33423	4144	37322	-15659	17744	6165	42422	13191	45280	-7525	31217	-10837	21490	-16439	15106
03.06.5	-43507	-2677	1633	41496	-21140	20684	-23101	16911	-28524	11586	-27422	16260	-8370	32072	-17022	25014
03.06.6	-30745	-5309	-34667	-8510	-37595	-9341	-35368	-7683	-23513	3544	-9658	16286	4217	30105	1727	29490
03.06.7	-19730	25085	-36360	7244	-19877	20391	-22389	17287	-17803	21490	2569	46626	-33623	12659	-21498	21061
03.06.8	5009	17648	9357	20630	7012	21885	17695	30249	6487	16081	-9333	2362	-9522	3530	-9263	3887
03.07.1	-10058	53130	-7879	55886	1845	63407	15232	82837	12194	77129	29491	89669	-11723	49058	-25741	45106
03.05.1.3	-32394	20257	-33266	21969	-6503	49237	-7920	45255	-22401	32604	-3238	46488	-6728	43760	-8005	48162
03.05.1.4	-12013	37041	-10855	38438	-22743	26120	-13605	37254	15122	63046	21760	68412	4998	53163	-7195	45997
03.07.1.1	-33712	18715	-33212	20805	-7483	46181	-7548	43073	-24941	28422	-5448	43224	-14757	36201	-10504	41217

Fonte: Pesquisa Mensal de Emprego.

Tabela 45 - Limite inferior e superior para o intervalo de confiança das estimativas das diferenças (t) - (t - 6) na Região Metropolitana de Salvador, por mês e ano, segundo indicador.

Indicador	2002															
	Janeiro		Fevereiro		Março		Abril		Maio		Junho		Julho		Agosto	
	L.I.	*L.S.*	*L.I.*	*L.S.*	*L.I.*	*L.S.*	*L.I.*	*L.S.*	*L.I.*	*L.S.*	*L.I.*	*L.S.*	*L.I.*	*L.S.*	*L.I.*	*L.S.*
26	-	-	-	-	-	-	-	-	-	-	-	-	-	-	-	-
32	-	-	-	-	-	-	-	-	-	-	-	-	-	-	-	-
33	-	-	-	-	-	-	-	-	-	-	-	-	-	-	-	-
34	-	-	-	-	-	-	-	-	-	-	-	-	-	-	-	-
35	-	-	-	-	-	-	-	-	-	-	-	-	-	-	-	-
01.1	-	-	-	-	-	-	-	-	-	-	-	-	-	-	-	-
02.1	-	-	-	-	-	-	-	-	-	-	-	-	-	-	-	-
04.1	-	-	-	-	-	-	-	-	-	-	-	-	-	-	-	-
05.1	-	-	-	-	-	-	-	-	-	-	-	-	-	-	-	-
05.6	-	-	-	-	-	-	-	-	-	-	-	-	-	-	-	-
07.3	-	-	-	-	-	-	-	-	-	-	-	-	-	-	-	-
07.4	-	-	-	-	-	-	-	-	-	-	-	-	-	-	-	-
03.01	-	-	-	-	-	-	-	-	-	-	-	-	-	-	-	-
05.5.0	-	-	-	-	-	-	-	-	-	-	-	-	-	-	-	-
05.5.1	-	-	-	-	-	-	-	-	-	-	-	-	-	-	-	-
05.5.2	-	-	-	-	-	-	-	-	-	-	-	-	-	-	-	-
05.7.1	-	-	-	-	-	-	-	-	-	-	-	-	-	-	-	-
05.7.2	-	-	-	-	-	-	-	-	-	-	-	-	-	-	-	-
06.3.1	-	-	-	-	-	-	-	-	-	-	-	-	-	-	-	-
06.3.2	-	-	-	-	-	-	-	-	-	-	-	-	-	-	-	-
06.3.3	-	-	-	-	-	-	-	-	-	-	-	-	-	-	-	-
06.3.4	-	-	-	-	-	-	-	-	-	-	-	-	-	-	-	-
23.1.1	-	-	-	-	-	-	-	-	-	-	-	-	-	-	-	-
23.1.2	-	-	-	-	-	-	-	-	-	-	-	-	-	-	-	-
03.05.1	-	-	-	-	-	-	-	-	-	-	-	-	-	-	-	-
03.05.2	-	-	-	-	-	-	-	-	-	-	-	-	-	-	-	-
03.05.3	-	-	-	-	-	-	-	-	-	-	-	-	-	-	-	-
03.05.4	-	-	-	-	-	-	-	-	-	-	-	-	-	-	-	-
03.05.5	-	-	-	-	-	-	-	-	-	-	-	-	-	-	-	-
03.06.1	-	-	-	-	-	-	-	-	-	-	-	-	-	-	-	-
03.06.2	-	-	-	-	-	-	-	-	-	-	-	-	-	-	-	-
03.06.3	-	-	-	-	-	-	-	-	-	-	-	-	-	-	-	-
03.06.4	-	-	-	-	-	-	-	-	-	-	-	-	-	-	-	-
03.06.5	-	-	-	-	-	-	-	-	-	-	-	-	-	-	-	-
03.06.6	-	-	-	-	-	-	-	-	-	-	-	-	-	-	-	-
03.06.7	-	-	-	-	-	-	-	-	-	-	-	-	-	-	-	-
03.06.8	-	-	-	-	-	-	-	-	-	-	-	-	-	-	-	-
03.07.1	-	-	-	-	-	-	-	-	-	-	-	-	-	-	-	-
03.05.1.3	-	-	-	-	-	-	-	-	-	-	-	-	-	-	-	-
03.05.1.4	-	-	-	-	-	-	-	-	-	-	-	-	-	-	-	-
03.07.1.1	-	-	-	-	-	-	-	-	-	-	-	-	-	-	-	-

Fonte: Pesquisa Mensal de Emprego.

Tabela 45 - Limite inferior e superior para o intervalo de confiança das estimativas das diferenças (t) - (t - 6) na Região Metropolitana de Salvador, por mês e ano, segundo indicador.

(Continuação)

Indicador	2002								2003							
	Setembro		Outubro		Novembro		Dezembro		Janeiro		Fevereiro		Março		Abril	
	L.I.	*L.S.*	*L.I.*	*L.S.*	*L.I.*	*L.S.*	*L.I.*	*L.S.*	*L.I.*	*L.S.*	*L.I.*	*L.S.*	*L.I.*	*L.S.*	*L.I.*	*L.S.*
26	-0,0124	0,0286	-0,0161	0,0266	-0,0649	-0,0274	-0,0419	-0,0017	-0,0430	0,0021	-0,0314	0,0066	-0,0456	-0,0064	-0,0419	-0,0052
32	-47744	-5750	-48613	10391	-57581	3303	-36423	11698	-38164,13	14715,63	-9873,029	39471,639	4175,6395	59114,264	-10719,4	53862,901
33	-16024	10648	-10795	14432	-14315	15962	-1907	30964	-5940,347	27497,459	-5091,038	26547,246	-5412,112	24766,831	-14279,35	13405,411
34	3012	61962	-8361	51847	-68458	-15892	-42400	14261	-46072,04	16751,327	-44150,02	10200,033	-66012,29	-9388,668	-56696,7	-4151,827
35	-0,0163	0,0053	-0,0108	0,0095	-0,0136	0,0107	-0,0034	0,0222	-0,0068	0,0192	-0,0034	0,0208	-0,0034	0,0202	-0,0111	0,0106
01.1	-24319	40504	-45848	21491	-40056	25979	-56459	5780	-16800,66	54711,415	-16770,51	50819,369	12291,669	79442,129	22036,404	82458,55
02.1	9944	109361	-11456	85224	-16004	78425	16950	111120	16636,341	117369,44	-45158,41	51471,631	-42852,07	62821,487	6515,8402	102474,8
04.1	-65567	-3919	-60087	-1126	-60475	-1156	-24880	36358	-16158,63	49980,312	-21607,77	39615,363	-1052,957	62701,87	22735,509	90277,492
05.1	-96975	-6145	-96827	-1298	-88696	12198	-139238	-39511	-100318,7	4223,6541	-36430,9	64166,534	-15059,63	86824,01	-49528,95	45033,259
05.6	-55851	-22024	-58305	-21661	-58816	-23185	-27123	8322	8584,0484	49639,813	12563,133	52641,146	9572,0003	47761,523	3870,44	40792,032
07.3	0,0109	0,0497	0,0063	0,0432	0,0056	0,0433	-0,0169	0,0221	-0,0250	0,0157	-0,0246	0,0131	-0,0388	-0,0005	-0,0525	-0,0120
07.4	-0,0497	-0,0109	-0,0432	-0,0063	-0,0433	-0,0056	-0,0221	0,0169	-0,0157	0,0250	-0,0131	0,0246	0,0005	0,0388	0,0120	0,0525
03.01	49287	139503	24683	110297	18498	105555	13662	102931	6119,212	94064,882	-49083,76	37389,389	-66668,15	24988,651	-42935,52	38913,164
05.5.0	-9570	99311	-38676	59478	-33583	64559	-145574	-41887	-120343,7	-18643,87	-93480,52	15652,243	-57363,48	44127,795	-53073,26	38187,63
05.5.1	-140412	-57366	-104530	-30006	-94352	-25064	-41836	33480	-5397,509	65997,75	30273,572	101393,88	12867,942	87933,816	-18056,85	50508,047
05.5.2	-7733	12651	-707	16316	-2663	14604	281	16787	-16373,02	-1334,635	-22051,39	-4052,15	-17150,36	1348,675	-20037,64	-2023,613
05.7.1	-2375	451	-808	1093	-1030	1628	-1420	1584	642,63237	4324,2319	-1159,283	1592,0781	-1004,175	672,61514	-693,9453	1541,2725
05.7.2	-5220	92	-3215	432	-1684	1822	464	5734	1182,922	8649,8993	2177,0163	7738,7568	1548,0577	7487,7799	1006,667	8429,9101
06.3.1	0,0041	0,0384	-0,0005	0,0341	-0,0043	0,0315	0,0123	0,0476	0,0031	0,0399	-0,0202	0,0153	-0,0249	0,0125	-0,0079	0,0267
06.3.2	0,0192	0,0507	0,0128	0,0436	0,0086	0,0420	0,0103	0,0436	-0,0001	0,0314	-0,0209	0,0102	-0,0327	-0,0001	-0,0253	0,0044
06.3.3	-0,0255	-0,0018	-0,0227	-0,0001	-0,0231	-0,0003	-0,0087	0,0148	-0,0068	0,0185	-0,0088	0,0146	-0,0019	0,0223	0,0071	0,0327
06.3.4	-0,0384	-0,0041	-0,0341	0,0005	-0,0315	0,0043	-0,0476	-0,0123	-0,0399	-0,0031	-0,0153	0,0202	-0,0125	0,0249	-0,0267	0,0079
23.1.1	-0,0466	-0,0006	-0,0306	0,0115	-0,0343	0,0048	-0,0251	0,0151	-0,0233	0,0189	-0,0235	0,0162	-0,0140	0,0300	0,0003	0,0444
23.1.2	-0,0624	-0,0131	-0,0661	-0,0162	-0,0624	-0,0090	-0,0282	0,0282	-0,0159	0,0392	-0,0100	0,0426	0,0076	0,0560	0,0150	0,0685
03.05.1	9439	87833	-16631	68632	-1127	77092	5872	85065	20290,608	94394,632	-14452,87	57364,36	-32345,36	51145,035	-29535,44	49225,657
03.05.2	8862	60369	6483	56318	-6014	44726	-21264	34007	-42194	10616,275	-49802,23	1146,7265	-52979,7	-1902,115	-39811,36	15811,895
03.05.3	-1255	21526	510	26001	-112	25143	1621	25998	4793,2362	27807,039	-7825,644	16557,191	-6332,138	19255,234	-9715,221	17520,236
03.05.4	-8834	10851	-11120	4788	-15782	127	-15895	1189	-16119,71	596,01131	-15462,72	780,8207	-18198,3	-322,1606	-12047,12	4528,9851
03.05.5	-515	1053	-1299	1438	-516	1383	309	3333	-257,1433	2501,8668	-1066,958	3231,1097	-587,2315	3159,5586	-1011,347	1483,4217
03.06.1	6100	40244	3139	41028	4204	36119	2068	35592	2062,1692	34362,217	-9754,63	23724,8	-29879,69	5629,2486	-28468,06	7071,1389
03.06.2	-2919	27869	-4909	29172	-6702	25905	-8184	23488	-3600,368	26560,364	-15550,71	13535,787	-20218,97	11295,597	-22919,39	12703,149
03.06.3	-44048	13150	-44497	5825	-45137	8162	-41926	8421	-49827,03	4024,5171	-29086,25	20747,39	-26592,37	21982,777	-29851,9	22843,371
03.06.4	-16393	26355	-5777	27393	-2933	32988	-4101	32619	2632,2092	36525,761	1243,4322	37917,322	-2723,498	37895,742	-4050,817	31447,873
03.06.5	-1157	47214	-14310	35915	-21303	25631	-14072	28665	-17950,31	27054,414	-28322,57	10754,993	-27830,9	13017,542	-17949,24	24375,644
03.06.6	-3197	32815	-9145	25404	-14019	17304	-17045	13176	-18153,82	13602,866	-31672,89	2417,7067	-11627,87	19706,04	-5649,366	26669,466
03.06.7	2864	53215	-6603	39819	-1041	48520	-2066	45611	-11269,04	33182,852	-26421,18	17245,86	-38181,03	7060,184	-31446,48	13443,311
03.06.8	-2258	8937	1257	11271	3927	12428	1385	12963	4984,363	15992,932	-4558,839	6085,4074	-5973,116	4760,8123	-6129,199	3888,1525
03.07.1	4139	80713	-4843	77535	9092	79795	17967	88718	31481,951	98236,807	6052,6811	72832,964	-36936,1	39872,692	-41658,34	34864,038
03.05.1.3	-21767	42777	-12386	52305	-942	64102	-4130	63000	10130,509	74295,119	-12572,78	50903,929	-11473,1	55236,311	-9794,711	46572,895
03.05.1.4	19067	71149	-13203	44005	-9714	40540	-14954	39233	6852,4684	62829,291	-6956,29	50977,346	-28770,55	30390,087	-31655,08	28302,594
03.07.1.1	-21565	38697	-8037	54179	-711	61281	7315	68835	6861,1625	66794,847	-15064,37	42675,988	-22127,42	38551,054	-23258,98	31525,345

Fonte: Pesquisa Mensal de Emprego.

Tabela 46 - Limite inferior e superior para o intervalo de confiança das estimativas das diferenças (t) - (t - 6) na Região Metropolitana de Belo Horizonte, por mês e ano, segundo indicador.

Indicador	2002															
	Janeiro		Fevereiro		Março		Abril		Maio		Junho		Julho		Agosto	
	L.I.	*L.S.*	*L.I.*	*L.S.*	*L.I.*	*L.S.*	*L.I.*	*L.S.*	*L.I.*	*L.S.*	*L.I.*	*L.S.*	*L.I.*	*L.S.*	*L.I.*	*L.S.*
26	-	-	-	-	-	-	-	-	-	-	-	-	-0,0339	-0,0091	-0,0168	0,0085
32	-	-	-	-	-	-	-	-	-	-	-	-	-31409	19918	-10171	42712
33	-	-	-	-	-	-	-	-	-	-	-	-	-44478	-5312	-37853	6309
34	-	-	-	-	-	-	-	-	-	-	-	-	-49041	-1242	-17889	31219
35	-	-	-	-	-	-	-	-	-	-	-	-	-0,0283	-0,0063	-0,0253	-0,0003
01.1	-	-	-	-	-	-	-	-	-	-	-	-	16161	93797	2369	79237
02.1	-	-	-	-	-	-	-	-	-	-	-	-	34721	141062	64822	163595
04.1	-	-	-	-	-	-	-	-	-	-	-	-	-35227	20350	-25072	27712
05.1	-	-	-	-	-	-	-	-	-	-	-	-	-84862	19038	-124586	-22225
05.6	-	-	-	-	-	-	-	-	-	-	-	-	-68743	-26220	-52916	-7305
07.3	-	-	-	-	-	-	-	-	-	-	-	-	-0,0045	0,0218	-0,0065	0,0184
07.4	-	-	-	-	-	-	-	-	-	-	-	-	-0,0218	0,0045	-0,0184	0,0065
03.01	-	-	-	-	-	-	-	-	-	-	-	-	46203	144456	66796	158980
05.5.0	-	-	-	-	-	-	-	-	-	-	-	-	20904	148782	-78310	50150
05.5.1	-	-	-	-	-	-	-	-	-	-	-	-	-109914	-25619	-94312	-2055
05.5.2	-	-	-	-	-	-	-	-	-	-	-	-	-70960	-29018	-30363	8079
05.7.1	-	-	-	-	-	-	-	-	-	-	-	-	-1308	1353	-2520	1292
05.7.2	-	-	-	-	-	-	-	-	-	-	-	-	-1687	3450	-5473	339
06.3.1	-	-	-	-	-	-	-	-	-	-	-	-	0,0026	0,0292	0,0123	0,0377
06.3.2	-	-	-	-	-	-	-	-	-	-	-	-	0,0065	0,0311	0,0133	0,0374
06.3.3	-	-	-	-	-	-	-	-	-	-	-	-	-0,0105	0,0047	-0,0075	0,0068
06.3.4	-	-	-	-	-	-	-	-	-	-	-	-	-0,0292	-0,0026	-0,0377	-0,0123
23.1.1	-	-	-	-	-	-	-	-	-	-	-	-	-0,0230	0,0065	-0,0196	0,0077
23.1.2	-	-	-	-	-	-	-	-	-	-	-	-	-0,0270	0,0084	-0,0254	0,0119
03.05.1	-	-	-	-	-	-	-	-	-	-	-	-	22415	110816	23718	114645
03.05.2	-	-	-	-	-	-	-	-	-	-	-	-	2010	54843	-1161	51766
03.05.3	-	-	-	-	-	-	-	-	-	-	-	-	-17085	11891	-804	29750
03.05.4	-	-	-	-	-	-	-	-	-	-	-	-	-4910	10679	-3289	11153
03.05.5	-	-	-	-	-	-	-	-	-	-	-	-	-505	1337	-2634	452
03.06.1	-	-	-	-	-	-	-	-	-	-	-	-	-10116	39767	6325	56107
03.06.2	-	-	-	-	-	-	-	-	-	-	-	-	-12467	22316	-10762	24388
03.06.3	-	-	-	-	-	-	-	-	-	-	-	-	-11924	46202	-51699	4358
03.06.4	-	-	-	-	-	-	-	-	-	-	-	-	-5346	36511	-4870	39480
03.06.5	-	-	-	-	-	-	-	-	-	-	-	-	-1958	50809	-1002	47069
03.06.6	-	-	-	-	-	-	-	-	-	-	-	-	-1473	34143	8495	45182
03.06.7	-	-	-	-	-	-	-	-	-	-	-	-	-23459	24723	-5109	42323
03.06.8	-	-	-	-	-	-	-	-	-	-	-	-	-1818	4748	6800	18691
03.07.1	-	-	-	-	-	-	-	-	-	-	-	-	2656	83520	7391	90227
03.05.1.3	-	-	-	-	-	-	-	-	-	-	-	-	-21770	56548	-13441	66350
03.05.1.4	-	-	-	-	-	-	-	-	-	-	-	-	1157	59754	9695	64931
03.07.1.1	-	-	-	-	-	-	-	-	-	-	-	-	-18496	55455	-14578	59280

Fonte: Pesquisa Mensal de Emprego.

Tabela 46 - Limite inferior e superior para o intervalo de confiança das estimativas das diferenças (t) - (t - 6) na Região Metropolitana de Belo Horizonte, por mês e ano, segundo indicador.

(Continuação)

Indicador	2002								2003							
	Setembro		Outubro		Novembro		Dezembro		Janeiro		Fevereiro		Março		Abril	
	L.I.	*L.S.*	*L.I.*	*L.S.*	*L.I.*	*L.S.*	*L.I.*	*L.S.*	*L.I.*	*L.S.*	*L.I.*	*L.S.*	*L.I.*	*L.S.*	*L.I.*	*L.S.*
26	-0,0353	-0,0080	-0,0150	0,0104	-0,0284	-0,0026	-0,0352	-0,0110	-0,0230	0,0003	-0,0199	0,0033	-0,0302	-0,0067	-0,0370	-0,0156
32	-12603	32790	810	47391	-29668	16980	-37123	13978	-7309	44582	2845	55159	8310	58740	14173	65743
33	-52258	-8891	-5796	29605	-10076	28864	-12195	29039	5031	44808	-3664	32145	-846	35505	-2519	37005
34	-47670	5282	-8835	40910	-36289	13886	-56665	-9548	-38165	8039	-35193	10523	-58279	-11521	-70805	-27696
35	-0,0338	-0,0097	-0,0076	0,0113	-0,0089	0,0122	-0,0083	0,0139	0,0015	0,0227	-0,0026	0,0166	-0,0001	0,0193	-0,0012	0,0192
01.1	10101	82652	11857	89957	2763	72863	2534	77979	5084	82361	15365	89792	13433	84626	-3719	68838
02.1	51718	154473	84856	183429	67813	169100	-20506	80211	-11418	85858	-49334	45055	-69625	32947	-25320	78221
04.1	-55020	-6423	-49974	-2743	-39823	7305	-66966	-19192	-38287	14865	-51361	-1204	-37920	16200	-2350	48289
05.1	-109273	-4164	-134493	-31978	-134299	-26989	-42727	63534	-46412	59418	2353	107083	14044	120694	-45147	57365
05.6	-26969	10901	-31526	11452	-46285	-7926	-13580	26412	6151	48429	-16128	24231	-8933	32115	-28074	10177
07.3	0,0099	0,0325	0,0089	0,0312	0,0029	0,0254	0,0116	0,0344	-0,0048	0,0200	0,0012	0,0242	-0,0080	0,0167	-0,0208	0,0015
07.4	-0,0325	-0,0099	-0,0312	-0,0089	-0,0254	-0,0029	-0,0344	-0,0116	-0,0200	0,0048	-0,0242	-0,0012	-0,0167	0,0080	-0,0015	0,0208
03.01	86038	181596	113556	207446	86034	183397	25326	120537	2783	95079	-20232	68518	-55710	40751	-42840	49802
05.5.0	-77363	44309	-105616	17007	-116789	10850	-85781	37425	-121906	3840	-1591	120968	16768	135059	-8705	106884
05.5.1	-81197	8274	-78094	6114	-68557	15138	-14129	59939	21351	101726	-27405	52370	-34133	51205	-62886	16404
05.5.2	-21101	13640	-18182	12301	-18857	16927	-4275	27629	-11925	19919	-33698	-1208	-31951	-2209	-35765	-3713
05.7.1	-2300	404	-1247	1151	-1577	360	-2261	49	-2003	251	-1670	456	-622	1031	-1294	1100
05.7.2	-905	4558	-1906	3876	-1524	3910	761	6755	-4279	1155	-3688	527	-6031	-1376	-4821	463
06.3.1	0,0078	0,0344	0,0162	0,0414	0,0132	0,0399	-0,0109	0,0153	-0,0092	0,0163	-0,0209	0,0041	-0,0254	0,0010	-0,0107	0,0151
06.3.2	0,0177	0,0428	0,0245	0,0490	0,0187	0,0444	0,0020	0,0268	-0,0046	0,0193	-0,0123	0,0113	-0,0211	0,0041	-0,0153	0,0083
06.3.3	-0,0157	-0,0026	-0,0143	-0,0016	-0,0114	0,0014	-0,0186	-0,0058	-0,0110	0,0034	-0,0146	-0,0012	-0,0109	0,0035	-0,0011	0,0124
06.3.4	-0,0344	-0,0078	-0,0414	-0,0162	-0,0399	-0,0132	-0,0153	0,0109	-0,0163	0,0092	-0,0041	0,0209	-0,0010	0,0254	-0,0151	0,0107
23.1.1	-0,0316	-0,0068	-0,0325	-0,0066	-0,0240	0,0027	-0,0349	-0,0089	-0,0166	0,0097	-0,0234	0,0040	-0,0182	0,0071	-0,0087	0,0172
23.1.2	-0,0419	-0,0072	-0,0380	-0,0044	-0,0345	-0,0035	-0,0401	-0,0089	-0,0310	0,0054	-0,0322	0,0001	-0,0213	0,0162	-0,0005	0,0328
03.05.1	62919	151121	62688	151062	47469	134322	10685	98313	-7984	76283	-10896	74060	-38638	53170	-38693	50904
03.05.2	-12636	38940	11136	65056	13128	67739	-14588	39141	-29377	22649	-33450	20495	-35692	15032	-22889	32701
03.05.3	-4320	24331	3748	32266	-11992	15282	-16561	11796	3770	31422	-10066	20151	-15515	13319	-17772	9583
03.05.4	-2478	9757	-9886	4932	-4224	7707	1860	15218	-8628	9726	-13162	1155	-9088	2453	-9813	2941
03.05.5	-2522	1319	-2668	595	-1814	546	-922	1303	-1338	605	-520	1043	-1809	987	-921	812
03.06.1	2437	53708	18074	67021	18062	74955	-6912	44803	331	47984	-12013	35502	-33265	21230	-31281	19204
03.06.2	-6902	27248	-18722	15749	-20270	14047	-25724	7048	-26133	7225	-26889	6537	-23819	9962	-12274	23418
03.06.3	-42896	10326	-48057	8650	-60707	-2285	-36239	18831	-50297	6464	-12161	41680	322	50879	-17036	35721
03.06.4	6446	54358	22679	64173	-208	40699	-6202	34411	-10633	29581	-5837	33184	-21644	20507	-15989	25660
03.06.5	8805	59880	3690	53205	13564	63815	-7099	41649	-22322	27873	-27918	19007	-44545	9888	-26229	23082
03.06.6	8671	46429	7155	46496	-9582	27260	-5075	32997	-15585	21496	-22632	15884	-12852	22395	-27876	8234
03.06.7	-14078	36412	2036	53797	18022	64322	-11730	37482	-1515	46925	-20478	24961	-33672	13974	-25138	22531
03.06.8	3171	13620	5746	19311	8106	19631	9145	18478	10138	26328	-5695	5151	-2867	8548	-4303	9238
03.07.1	36841	113383	31535	108618	28356	106445	-2760	74492	5149	79680	-10555	67001	-25282	57131	-11521	66870
03.05.1.3	21806	97610	15232	91357	18884	95514	17122	93280	-23054	50040	-23044	50419	-25310	49874	-46737	28726
03.05.1.4	8592	67057	15476	73481	-15199	41174	-30127	28703	-1897	53818	-9838	45404	-15192	42336	-6918	49865
03.07.1.1	24753	95029	18190	87225	16217	87433	14873	85059	-9043	58002	-13495	54740	-24348	47555	-27867	43881

Fonte: Pesquisa Mensal de Emprego.

Tabela 47 - Limite inferior e superior para o intervalo de confiança das estimativas das diferenças (t) - (t - 6) na Região Metropolitana do Rio de Janeiro, por mês e ano, segundo indicador.

Indicador	2002															
	Janeiro		Fevereiro		Março		Abril		Maio		Junho		Julho		Agosto	
	L.I.	*L.S.*	*L.I.*	*L.S.*	*L.I.*	*L.S.*	*L.I.*	*L.S.*	*L.I.*	*L.S.*	*L.I.*	*L.S.*	*L.I.*	*L.S.*	*L.I.*	*L.S.*
26	-	-	-	-	-	-	-	-	-	-	-	-	-0,0581	-0,0276	-0,0564	-0,0269
32	-	-	-	-	-	-	-	-	-	-	-	-	-82219	33412	-122362	-4494
33	-	-	-	-	-	-	-	-	-	-	-	-	-116962	-38071	-107396	-8005
34	-	-	-	-	-	-	-	-	-	-	-	-	-246423	-101951	-224696	-84715
35	-	-	-	-	-	-	-	-	-	-	-	-	-0,0276	-0,0102	-0,0270	-0,0046
01.1	-	-	-	-	-	-	-	-	-	-	-	-	18945	196250	-28324	145914
02.1	-	-	-	-	-	-	-	-	-	-	-	-	103955	331402	174944	421108
04.1	-	-	-	-	-	-	-	-	-	-	-	-	5705	117838	-61406	59278
05.1	-	-	-	-	-	-	-	-	-	-	-	-	-228685	8523	-365314	-113148
05.6	-	-	-	-	-	-	-	-	-	-	-	-	-151346	-54765	-145661	-58327
07.3	-	-	-	-	-	-	-	-	-	-	-	-	-0,0188	0,0025	-0,0053	0,0180
07.4	-	-	-	-	-	-	-	-	-	-	-	-	-0,0025	0,0188	-0,0180	0,0053
03.01	-	-	-	-	-	-	-	-	-	-	-	-	50029	261785	176805	421377
05.5.0	-	-	-	-	-	-	-	-	-	-	-	-	-54847	188870	-222541	36897
05.5.1	-	-	-	-	-	-	-	-	-	-	-	-	-188715	-40198	-212514	-73929
05.5.2	-	-	-	-	-	-	-	-	-	-	-	-	-94172	-31101	-33307	26932
05.7.1	-	-	-	-	-	-	-	-	-	-	-	-	-13934	-2809	-8719	829
05.7.2	-	-	-	-	-	-	-	-	-	-	-	-	-6488	9006	-8591	6146
06.3.1	-	-	-	-	-	-	-	-	-	-	-	-	0,0057	0,0288	0,0160	0,0410
06.3.2	-	-	-	-	-	-	-	-	-	-	-	-	0,0003	0,0221	0,0165	0,0414
06.3.3	-	-	-	-	-	-	-	-	-	-	-	-	0,0000	0,0121	-0,0069	0,0060
06.3.4	-	-	-	-	-	-	-	-	-	-	-	-	-0,0288	-0,0057	-0,0410	-0,0160
23.1.1	-	-	-	-	-	-	-	-	-	-	-	-	-0,0057	0,0189	-0,0225	0,0056
23.1.2	-	-	-	-	-	-	-	-	-	-	-	-	-0,0068	0,0261	-0,0201	0,0131
03.05.1	-	-	-	-	-	-	-	-	-	-	-	-	5534	199546	57110	271487
03.05.2	-	-	-	-	-	-	-	-	-	-	-	-	-16902	130879	36737	190740
03.05.3	-	-	-	-	-	-	-	-	-	-	-	-	-36993	39851	-16776	60776
03.05.4	-	-	-	-	-	-	-	-	-	-	-	-	-22662	12560	-20670	18779
03.05.5	-	-	-	-	-	-	-	-	-	-	-	-	-1547	4703	-2171	4750
03.06.1	-	-	-	-	-	-	-	-	-	-	-	-	16898	118186	-23607	81450
03.06.2	-	-	-	-	-	-	-	-	-	-	-	-	-48934	26240	-37752	47898
03.06.3	-	-	-	-	-	-	-	-	-	-	-	-	-77200	65574	-104694	43098
03.06.4	-	-	-	-	-	-	-	-	-	-	-	-	-13026	101237	71903	189514
03.06.5	-	-	-	-	-	-	-	-	-	-	-	-	-21376	114460	-9012	132365
03.06.6	-	-	-	-	-	-	-	-	-	-	-	-	-22215	60122	-33386	47845
03.06.7	-	-	-	-	-	-	-	-	-	-	-	-	-66431	64521	10129	143890
03.06.8	-	-	-	-	-	-	-	-	-	-	-	-	-11009	4767	6878	31662
03.07.1	-	-	-	-	-	-	-	-	-	-	-	-	-4362	165023	60766	243428
03.05.1.3	-	-	-	-	-	-	-	-	-	-	-	-	4313	179547	48650	227651
03.05.1.4	-	-	-	-	-	-	-	-	-	-	-	-	-90905	51865	-71398	77814
03.07.1.1	-	-	-	-	-	-	-	-	-	-	-	-	36521	198188	69622	239157

Fonte: Pesquisa Mensal de Emprego.

Tabela 47 - Limite inferior e superior para o intervalo de confiança das estimativas das diferenças (t) - (t - 6) na Região Metropolitana do Rio de Janeiro, por mês e ano, segundo indicador.

(Continuação)

Indicador	2002								2003							
	Setembro		Outubro		Novembro		Dezembro		Janeiro		Fevereiro		Março		Abril	
	L.I.	*L.S.*	*L.I.*	*L.S.*	*L.I.*	*L.S.*	*L.I.*	*L.S.*	*L.I.*	*L.S.*	*L.I.*	*L.S.*	*L.I.*	*L.S.*	*L.I.*	*L.S.*
26	-0,0714	-0,0411	-0,0686	-0,0405	-0,0311	-0,0108	-0,0354	-0,0148	-0,0266	-0,0047	-0,0264	-0,0041	-0,0205	-0,0002	-0,0141	0,0041
32	-112775	80	-168039	-62490	-187927	-84484	-171280	-57736	-20291	115981	-99247	21441	-25620	99578	-11192	101130
33	-106536	-27371	-114861	-41263	-123038	-45519	-88522	-23327	110020	206287	64091	160982	79266	177538	110336	204818
34	-313005	-168257	-306007	-171639	-136259	-39668	-159412	-63896	-111474	-4812	-122245	-13527	-87724	9638	-61860	27184
35	-0,0247	-0,0073	-0,0259	-0,0100	-0,0274	-0,0107	-0,0196	-0,0054	0,0221	0,0423	0,0136	0,0336	0,0161	0,0366	0,0231	0,0428
01.1	-30099	150122	-44114	134057	-56406	132234	13565	199711	56800	242334	70036	263559	59490	258497	67843	260930
02.1	-50489	206022	-56494	189084	-105481	151899	-154024	93111	-49985	213018	-172770	96188	-41406	235860	-69799	187912
04.1	-107171	4196	-91908	20028	-131999	-17323	-126029	-10970	-148221	-31204	-139675	-22509	-80728	41374	-73765	35234
05.1	-148734	113223	-147682	105035	-114856	144266	4112	270078	-71684	207784	68275	341902	-73661	197194	-30646	241307
05.6	-141945	-58065	-195457	-107453	-162980	-81631	-144532	-64537	-149149	-70454	-147274	-77622	-139966	-68843	-86697	-18831
07.3	0,0011	0,0225	-0,0021	0,0188	0,0044	0,0256	0,0022	0,0237	0,0079	0,0301	0,0041	0,0259	-0,0056	0,0168	-0,0052	0,0149
07.4	-0,0225	-0,0011	-0,0188	0,0021	-0,0256	-0,0044	-0,0237	-0,0022	-0,0301	-0,0079	-0,0259	-0,0041	-0,0168	0,0056	-0,0149	0,0052
03.01	2115	256394	-14602	219072	-24229	219969	-76718	152804	40220	302239	-87366	172967	-13093	246900	-44443	201087
05.5.0	-7085	262603	32218	298258	82402	340021	222540	481254	109624	410795	364665	660041	216477	494805	176776	459803
05.5.1	-200831	-63606	-263938	-124520	-258661	-126149	-258577	-116621	-261885	-111523	-313706	-170796	-310460	-172671	-206751	-64797
05.5.2	-44788	18196	-21839	37174	-33187	24985	-56985	2578	-36628	25718	-98105	-31920	-81422	-23196	-106697	-47673
05.7.1	-7867	3279	-6202	2212	-9810	-1323	-4693	1780	-300	5510	-5021	6792	-6819	783	-2846	3947
05.7.2	-9276	1904	-15365	-3943	-11768	2310	-15257	-591	-10399	5321	-11658	-952	-7193	2466	-3701	2683
06.3.1	-0,0082	0,0179	-0,0080	0,0169	-0,0126	0,0131	-0,0221	0,0034	-0,0135	0,0136	-0,0270	-0,0003	-0,0124	0,0146	-0,0163	0,0098
06.3.2	-0,0023	0,0237	-0,0035	0,0206	-0,0038	0,0207	-0,0134	0,0105	-0,0032	0,0239	-0,0175	0,0091	-0,0088	0,0169	-0,0128	0,0122
06.3.3	-0,0118	0,0001	-0,0101	0,0018	-0,0143	-0,0021	-0,0139	-0,0018	-0,0165	-0,0041	-0,0156	-0,0033	-0,0093	0,0035	-0,0087	0,0028
06.3.4	-0,0179	0,0082	-0,0169	0,0080	-0,0131	0,0126	-0,0034	0,0221	-0,0136	0,0135	0,0003	0,0270	-0,0146	0,0124	-0,0098	0,0163
23.1.1	-0,0233	0,0013	-0,0212	0,0028	-0,0312	-0,0062	-0,0256	-0,0019	-0,0317	-0,0068	-0,0288	-0,0035	-0,0217	0,0018	-0,0140	0,0076
23.1.2	-0,0282	0,0038	-0,0232	0,0100	-0,0260	0,0075	-0,0276	0,0061	-0,0344	-0,0005	-0,0288	0,0036	-0,0173	0,0174	-0,0240	0,0090
03.05.1	26544	250579	-7525	217574	-24168	200124	-61811	159403	-17269	227872	-150399	86195	-125130	118071	-106963	127809
03.05.2	-59400	87606	-42244	104030	-28588	120695	-53198	98947	-90605	82003	-67094	111268	-35641	124598	-43544	108122
03.05.3	-43257	25996	-45721	25852	-70719	8663	-67402	9419	30221	125386	24331	107654	47734	131387	5334	83680
03.05.4	-35053	5492	-44564	-2932	-24616	14350	-19314	10042	-21231	6080	-30634	4280	-28316	1105	-23680	5885
03.05.5	-2622	3022	-3481	2313	379	5106	-1564	1995	-4197	3458	-5784	-254	-2583	3736	-2266	3634
03.06.1	-16942	97471	-72270	32912	-54651	56286	-59917	52623	12747	128775	-42492	75349	-100617	12501	-4803	106093
03.06.2	-68839	21295	-30256	55691	-3699	77262	-18369	67666	-3731	80463	-25835	58019	-27251	55773	-40714	39803
03.06.3	-126232	22823	-98475	47240	-92654	58590	-66970	72140	-160616	-9944	-65050	88245	-22611	128140	-109428	34992
03.06.4	66649	184194	40704	156222	11745	132896	-12486	110894	-19580	110438	-82989	46992	-34823	84667	-65021	60942
03.06.5	-61578	75622	-74935	65866	-107756	35834	-124616	16514	-69218	78200	-100526	48704	-67716	69319	-99342	40412
03.06.6	-23808	54639	-28136	48122	-21718	63028	-28606	57308	-93041	-133	-62131	33365	-66239	26269	-65068	26845
03.06.7	-71594	69177	-53594	82067	-74440	67300	-81024	57473	43539	186166	-11616	132918	20222	163315	47725	189507
03.06.8	5412	30220	6095	27217	11030	36687	5865	27591	16224	42171	-17318	9966	-18467	11325	-14246	8946
03.07.1	51370	253181	12767	214529	-10180	195198	-45630	154393	9858	215878	-74195	123499	-85620	131339	-50224	161729
03.05.1.3	2357	195438	39332	223656	-4808	189142	5525	189792	-46990	153222	-34159	171173	-80533	117587	-92693	94354
03.05.1.4	-59385	90587	-91555	51429	-67663	67699	-103093	40587	-37382	120395	-130422	27680	-98403	68905	-38924	114228
03.07.1.1	67913	249188	58093	235890	7482	189195	-5322	169819	-43326	145313	-39557	149284	-88390	100242	-89318	91357

Fonte: Pesquisa Mensal de Emprego.

Tabela 48 - Limite inferior e superior para o intervalo de confiança das estimativas das diferenças (t) - (t - 6) na Região Metropolitana de São Paulo, por mês e ano, segundo indicador.

Indicador	2002															
	Janeiro		Fevereiro		Março		Abril		Maio		Junho		Julho		Agosto	
	L.I.	*L.S.*	*L.I.*	*L.S.*	*L.I.*	*L.S.*	*L.I.*	*L.S.*	*L.I.*	*L.S.*	*L.I.*	*L.S.*	*L.I.*	*L.S.*	*L.I.*	*L.S.*
26	-	-	-	-	-	-	-	-	-	-	-	-	-0,0382	-0,0212	-0,0269	-0,0088
32	-	-	-	-	-	-	-	-	-	-	-	-	-141867	24734	-151183	16894
33	-	-	-	-	-	-	-	-	-	-	-	-	-153330	-41796	-194287	-70563
34	-	-	-	-	-	-	-	-	-	-	-	-	-271715	-144480	-185183	-49911
35	-	-	-	-	-	-	-	-	-	-	-	-	-0,0217	-0,0063	-0,0278	-0,0107
01.1	-	-	-	-	-	-	-	-	-	-	-	-	32345	323861	29155	313711
02.1	-	-	-	-	-	-	-	-	-	-	-	-	49956	438392	43670	416573
04.1	-	-	-	-	-	-	-	-	-	-	-	-	37147	250494	-101512	111852
05.1	-	-	-	-	-	-	-	-	-	-	-	-	-266074	133932	-249620	132243
05.6	-	-	-	-	-	-	-	-	-	-	-	-	-239077	-106506	-173089	-49004
07.3	-	-	-	-	-	-	-	-	-	-	-	-	-0,0256	-0,0018	-0,0088	0,0149
07.4	-	-	-	-	-	-	-	-	-	-	-	-	0,0018	0,0256	-0,0149	0,0088
03.01	-	-	-	-	-	-	-	-	-	-	-	-	-73684	274392	51767	398137
05.5.0	-	-	-	-	-	-	-	-	-	-	-	-	94192	532286	56409	467115
05.5.1	-	-	-	-	-	-	-	-	-	-	-	-	-388436	-126350	-404109	-168323
05.5.2	-	-	-	-	-	-	-	-	-	-	-	-	-164060	-79775	-68932	463
05.7.1	-	-	-	-	-	-	-	-	-	-	-	-	-14846	-474	-6366	3065
05.7.2	-	-	-	-	-	-	-	-	-	-	-	-	-2684	19013	-14951	7681
06.3.1	-	-	-	-	-	-	-	-	-	-	-	-	-0,0027	0,0224	-0,0029	0,0210
06.3.2	-	-	-	-	-	-	-	-	-	-	-	-	-0,0104	0,0121	-0,0017	0,0208
06.3.3	-	-	-	-	-	-	-	-	-	-	-	-	0,0017	0,0163	-0,0078	0,0067
06.3.4	-	-	-	-	-	-	-	-	-	-	-	-	-0,0224	0,0027	-0,0210	0,0029
23.1.1	-	-	-	-	-	-	-	-	-	-	-	-	-0,0029	0,0233	-0,0233	0,0044
23.1.2	-	-	-	-	-	-	-	-	-	-	-	-	-0,0006	0,0361	-0,0122	0,0226
03.05.1	-	-	-	-	-	-	-	-	-	-	-	-	-5214	326103	50055	397488
03.05.2	-	-	-	-	-	-	-	-	-	-	-	-	-152258	48449	-58209	123984
03.05.3	-	-	-	-	-	-	-	-	-	-	-	-	-53213	62894	-69091	48046
03.05.4	-	-	-	-	-	-	-	-	-	-	-	-	-39342	13289	-48312	5943
03.05.5	-	-	-	-	-	-	-	-	-	-	-	-	-7863	3722	-6415	9069
03.06.1	-	-	-	-	-	-	-	-	-	-	-	-	-9332	201161	43533	252618
03.06.2	-	-	-	-	-	-	-	-	-	-	-	-	-80152	48968	-52647	62598
03.06.3	-	-	-	-	-	-	-	-	-	-	-	-	-219901	-13289	-205022	-9603
03.06.4	-	-	-	-	-	-	-	-	-	-	-	-	-91383	76919	-11685	157806
03.06.5	-	-	-	-	-	-	-	-	-	-	-	-	-10810	146804	-49769	120330
03.06.6	-	-	-	-	-	-	-	-	-	-	-	-	-15238	99907	-72585	44915
03.06.7	-	-	-	-	-	-	-	-	-	-	-	-	-70249	110942	-34801	149905
03.06.8	-	-	-	-	-	-	-	-	-	-	-	-	114	26245	11478	42833
03.07.1	-	-	-	-	-	-	-	-	-	-	-	-	-84204	224673	14102	324741
03.05.1.3	-	-	-	-	-	-	-	-	-	-	-	-	-78863	222801	-82506	216357
03.05.1.4	-	-	-	-	-	-	-	-	-	-	-	-	-45182	186306	3376	225126
03.07.1.1	-	-	-	-	-	-	-	-	-	-	-	-	-127634	159140	-75317	208628

Fonte: Pesquisa Mensal de Emprego.

Tabela 48 - Limite inferior e superior para o intervalo de confiança das estimativas das diferenças (t) - (t - 6) na Região Metropolitana de São Paulo, por mês e ano, segundo indicador.

(Continuação)

Indicador	2002								2003							
	Setembro		Outubro		Novembro		Dezembro		Janeiro		Fevereiro		Março		Abril	
	L.I.	*L.S.*	*L.I.*	*L.S.*	*L.I.*	*L.S.*	*L.I.*	*L.S.*	*L.I.*	*L.S.*	*L.I.*	*L.S.*	*L.I.*	*L.S.*	*L.I.*	*L.S.*
26	-0,0194	-0,0035	-0,0147	0,0012	-0,0144	-0,0006	-0,0106	0,0027	0,0014	0,0157	-0,0009	0,0141	0,0014	0,0162	-0,0016	0,0136
32	-71065	79458	-42843	109809	-95551	43233	-98388	62234	106876	279433	115745	293829	103469	262008	111618	277248
33	-64800	22880	-38893	48121	-44225	45892	-80594	7311	62266	168587	55729	158885	74246	182159	55016	164353
34	-129825	-9353	-95339	24644	-90865	14255	-65926	35284	22535	132311	623	117505	15943	132333	-9709	108450
35	-0,0097	0,0020	-0,0063	0,0054	-0,0072	0,0048	-0,0120	-0,0001	0,0071	0,0212	0,0067	0,0204	0,0093	0,0233	0,0070	0,0214
01.1	57997	333288	39441	306164	90684	356040	102151	376321	33576	292977	-40766	233706	-36125	225405	-34916	217648
02.1	15774	396637	31872	404853	231113	614973	128675	472196	155418	503092	120629	464422	116542	479245	109980	481192
04.1	-165916	45489	-181540	17664	-63516	128407	-130992	62344	-82238	121510	-16710	182404	38867	237774	113594	311051
05.1	-189120	167994	-231284	140163	-396847	-2516	-242999	120600	-351652	19694	-381654	-10456	-378204	-28304	-381071	-27369
05.6	-52619	59817	-10473	103256	-75217	29438	-43807	73311	3537	129293	-32042	79888	-65962	48296	-87420	20221
07.3	-0,0012	0,0220	0,0021	0,0241	-0,0084	0,0129	-0,0024	0,0192	-0,0084	0,0140	-0,0159	0,0058	-0,0220	-0,0007	-0,0306	-0,0092
07.4	-0,0220	0,0012	-0,0241	-0,0021	-0,0129	0,0084	-0,0192	0,0024	-0,0140	0,0084	-0,0058	0,0159	0,0007	0,0220	0,0092	0,0306
03.01	93291	439547	125942	474660	213365	567830	172914	496606	145615	473623	46620	372737	-8857	328003	-92412	258939
05.5.0	-24697	386380	-184946	212715	-190943	213097	-251765	167096	-415536	-18160	-448253	-73237	-493310	-109971	-410206	-27518
05.5.1	-290142	-54123	-154560	61564	-315845	-86027	-160753	76463	-100023	133011	-73382	138023	-22664	201204	-132837	74765
05.5.2	-50574	12029	-45474	19581	-43355	23711	-10412	56972	2563	66186	-1269	62875	-22431	40664	6735	80621
05.7.1	-8499	1696	-1687	4860	-5040	3156	-3231	6220	-5081	3139	-3624	3479	-4389	2965	-5145	2148
05.7.2	-5227	13713	-15802	4282	-12076	10724	-13619	4998	-11457	11546	-5185	17710	-9301	11686	-2827	18208
06.3.1	-0,0052	0,0180	-0,0037	0,0199	0,0076	0,0325	0,0000	0,0222	0,0044	0,0273	0,0047	0,0272	0,0052	0,0275	0,0049	0,0277
06.3.2	0,0005	0,0225	0,0031	0,0260	0,0071	0,0307	0,0037	0,0254	0,0044	0,0264	0,0001	0,0216	-0,0031	0,0182	-0,0087	0,0137
06.3.3	-0,0122	0,0020	-0,0131	0,0002	-0,0053	0,0076	-0,0099	0,0030	-0,0064	0,0073	-0,0016	0,0118	0,0022	0,0155	0,0073	0,0203
06.3.4	-0,0180	0,0052	-0,0199	0,0037	-0,0325	-0,0076	-0,0222	0,0000	-0,0273	-0,0044	-0,0272	-0,0047	-0,0275	-0,0052	-0,0277	-0,0049
23.1.1	-0,0253	0,0015	-0,0218	0,0035	-0,0107	0,0136	-0,0190	0,0069	-0,0148	0,0091	-0,0089	0,0162	-0,0051	0,0177	0,0001	0,0253
23.1.2	-0,0271	0,0078	-0,0366	-0,0025	-0,0240	0,0082	-0,0286	0,0038	-0,0211	0,0145	-0,0103	0,0239	0,0010	0,0341	0,0130	0,0438
03.05.1	23099	359206	68305	413011	116851	459753	116683	442565	18841	336938	-86934	245074	-122883	206455	-145871	185935
03.05.2	-45733	132651	-39056	148603	6151	205748	-6817	186666	23784	211597	-5273	194373	-5423	184309	-60054	131996
03.05.3	-29264	80713	-50914	59918	-77002	36323	-94254	10361	-54118	54977	-23201	91643	-6611	113404	-9062	103848
03.05.4	-21885	34050	-28536	29270	-14245	47615	-18021	32336	-12807	40024	-26306	29980	-51164	1060	-47734	7470
03.05.5	-5320	12706	-4096	12144	-2639	13769	-2124	8210	-2524	7827	-7486	4328	-11634	3312	-13019	2611
03.06.1	-79084	135813	-117017	84439	-55664	151715	-50950	158856	-47772	154176	-109841	105585	-78942	123388	-23785	176541
03.06.2	-43024	74076	-32891	82778	9040	127824	-3071	119567	-56609	63128	-2599	113297	-26492	94282	-9516	108395
03.06.3	-118197	91832	-165306	45272	-123407	87478	-145503	79431	-10632	191412	13455	217995	41572	244365	-85161	116873
03.06.4	-8877	157825	28616	200202	10395	176963	-31520	130835	-3093	155334	-104112	57953	-82291	79129	-83944	85347
03.06.5	-57948	115994	-15589	158191	-12889	157493	-26694	132208	-73416	85278	-63208	90808	-83073	81433	-97474	74621
03.06.6	-25232	93053	-26997	85850	-21239	94582	17412	122747	-52405	57066	-72121	37595	-78301	32732	-34049	82175
03.06.7	-8122	179330	34608	216182	-36697	153903	-18095	162728	-28277	155914	-13406	171775	-106941	70979	-186034	-6413
03.06.8	-2998	28397	-4396	26660	12610	49088	-7018	28586	-3083	32217	-31524	7704	-18748	26055	2380	46572
03.07.1	-84069	217024	-65288	245705	5388	315801	37973	336076	30671	317374	-11398	280181	-18263	281070	-68937	241732
03.05.1.3	-134762	147893	-26958	268371	34421	322600	32795	314895	-65000	208029	-131570	153672	-177863	95577	-252528	49015
03.05.1.4	-22599	185430	-75495	151231	-84304	120414	-50445	169187	-46864	173779	-75447	145864	2102	222452	27350	255509
03.07.1.1	-134446	139258	-38321	245617	51718	333824	72648	337892	-2155	259757	-66126	203422	-130072	138317	-223386	73100

Fonte: Pesquisa Mensal de Emprego.

Tabela 49 - Limite inferior e superior para o intervalo de confiança das estimativas das diferenças (t) - (t - 6) na Região Metropolitana de Porto Alegre, por mês e ano, segundo indicador.

Indicador	2002															
	Janeiro		Fevereiro		Março		Abril		Maio		Junho		Julho		Agosto	
	L.I.	*L.S.*	*L.I.*	*L.S.*	*L.I.*	*L.S.*	*L.I.*	*L.S.*	*L.I.*	*L.S.*	*L.I.*	*L.S.*	*L.I.*	*L.S.*	*L.I.*	*L.S.*
26	-	-	-	-	-	-	-	-	-	-	-	-	-	-	-	-
32	-	-	-	-	-	-	-	-	-	-	-	-	-	-	-	-
33	-	-	-	-	-	-	-	-	-	-	-	-	-	-	-	-
34	-	-	-	-	-	-	-	-	-	-	-	-	-	-	-	-
35	-	-	-	-	-	-	-	-	-	-	-	-	-	-	-	-
01.1	-	-	-	-	-	-	-	-	-	-	-	-	-	-	-	-
02.1	-	-	-	-	-	-	-	-	-	-	-	-	-	-	-	-
04.1	-	-	-	-	-	-	-	-	-	-	-	-	-	-	-	-
05.1	-	-	-	-	-	-	-	-	-	-	-	-	-	-	-	-
05.6	-	-	-	-	-	-	-	-	-	-	-	-	-	-	-	-
07.3	-	-	-	-	-	-	-	-	-	-	-	-	-	-	-	-
07.4	-	-	-	-	-	-	-	-	-	-	-	-	-	-	-	-
03.01	-	-	-	-	-	-	-	-	-	-	-	-	-	-	-	-
05.5.0	-	-	-	-	-	-	-	-	-	-	-	-	-	-	-	-
05.5.1	-	-	-	-	-	-	-	-	-	-	-	-	-	-	-	-
05.5.2	-	-	-	-	-	-	-	-	-	-	-	-	-	-	-	-
05.7.1	-	-	-	-	-	-	-	-	-	-	-	-	-	-	-	-
05.7.2	-	-	-	-	-	-	-	-	-	-	-	-	-	-	-	-
06.3.1	-	-	-	-	-	-	-	-	-	-	-	-	-	-	-	-
06.3.2	-	-	-	-	-	-	-	-	-	-	-	-	-	-	-	-
06.3.3	-	-	-	-	-	-	-	-	-	-	-	-	-	-	-	-
06.3.4	-	-	-	-	-	-	-	-	-	-	-	-	-	-	-	-
23.1.1	-	-	-	-	-	-	-	-	-	-	-	-	-	-	-	-
23.1.2	-	-	-	-	-	-	-	-	-	-	-	-	-	-	-	-
03.05.1	-	-	-	-	-	-	-	-	-	-	-	-	-	-	-	-
03.05.2	-	-	-	-	-	-	-	-	-	-	-	-	-	-	-	-
03.05.3	-	-	-	-	-	-	-	-	-	-	-	-	-	-	-	-
03.05.4	-	-	-	-	-	-	-	-	-	-	-	-	-	-	-	-
03.05.5	-	-	-	-	-	-	-	-	-	-	-	-	-	-	-	-
03.06.1	-	-	-	-	-	-	-	-	-	-	-	-	-	-	-	-
03.06.2	-	-	-	-	-	-	-	-	-	-	-	-	-	-	-	-
03.06.3	-	-	-	-	-	-	-	-	-	-	-	-	-	-	-	-
03.06.4	-	-	-	-	-	-	-	-	-	-	-	-	-	-	-	-
03.06.5	-	-	-	-	-	-	-	-	-	-	-	-	-	-	-	-
03.06.6	-	-	-	-	-	-	-	-	-	-	-	-	-	-	-	-
03.06.7	-	-	-	-	-	-	-	-	-	-	-	-	-	-	-	-
03.06.8	-	-	-	-	-	-	-	-	-	-	-	-	-	-	-	-
03.07.1	-	-	-	-	-	-	-	-	-	-	-	-	-	-	-	-
03.05.1.3	-	-	-	-	-	-	-	-	-	-	-	-	-	-	-	-
03.05.1.4	-	-	-	-	-	-	-	-	-	-	-	-	-	-	-	-
03.07.1.1	-	-	-	-	-	-	-	-	-	-	-	-	-	-	-	-

Fonte: Pesquisa Mensal de Emprego.

Tabela 49 - Limite inferior e superior para o intervalo de confiança das estimativas das diferenças (t) - (t - 6) na Região Metropolitana de Porto Alegre, por mês e ano, segundo indic

(Continuação)

Indicador	2002								2003							
	Setembro		Outubro		Novembro		Dezembro		Janeiro		Fevereiro		Março		Abril	
	L.I.	*L.S.*	*L.I.*	*L.S.*	*L.I.*	*L.S.*	*L.I.*	*L.S.*	*L.I.*	*L.S.*	*L.I.*	*L.S.*	*L.I.*	*L.S.*	*L.I.*	*L.S.*
26	-0,0319	-0,0079	-0,0343	-0,0077	-0,0281	-0,0056	-0,0166	0,0044	-0,0242	-0,0030	-0,0254	-0,0054	-0,0225	-0,0046	-0,0295	-0,0123
32	-23840	16933	-16691	26937	-30367	11979	-38932	3739	-48124	-7300	-20409	18585	2973	49873	-585	50724
33	-31329	8216	535	38506	16057	50151	-4011	32399	-20471	8850	-7602	25379	9689	46486	-13553	23517
34	-40949	-3974	-45053	-2774	-35684	870	-23893	10954	-38045	-3291	-41403	-8160	-35097	-6135	-48799	-20455
35	-0,0247	0,0012	-0,0040	0,0201	0,0059	0,0274	-0,0037	0,0186	-0,0132	0,0050	-0,0046	0,0162	0,0059	0,0287	-0,0073	0,0153
01.1	-15221	63419	-14084	56526	10307	81086	-14482	54479	10698	77618	22060	86837	22246	84882	15933	78437
02.1	35535	127982	43522	131479	45812	133074	-19196	67813	-42495	44684	-30206	50830	1951	88618	-39519	46557
04.1	-41385	-462	-43225	490	-48229	-7748	-36291	-1355	-28988	7670	-3497	33419	14771	51547	3677	41905
05.1	-104394	-10925	-112525	-20033	-89276	1783	-49041	40421	-1653	87779	593	87681	-39890	56448	-3940	91271
05.6	-36038	364	-2700	28270	-23160	5696	-3524	29884	-34609	-3015	-18429	10551	-14896	12675	-20610	9207
07.3	0,0051	0,0289	0,0049	0,0295	0,0096	0,0321	0,0023	0,0219	-0,0040	0,0165	-0,0185	0,0022	-0,0269	-0,0065	-0,0231	-0,0024
07.4	-0,0289	-0,0051	-0,0295	-0,0049	-0,0321	-0,0096	-0,0219	-0,0023	-0,0165	0,0040	-0,0022	0,0185	0,0065	0,0269	0,0024	0,0231
03.01	56903	148461	66346	151389	75754	159109	1353	84908	-30554	54061	-44599	35301	-30239	54490	-60685	22141
05.5.0	-42902	59136	-115223	-14630	-72819	22910	-62703	41491	5061	98874	2431	99861	-54390	45634	-26696	75739
05.5.1	-87436	-24162	-34387	18584	-51233	637	-30232	26428	-43305	14630	-41646	6758	-34642	15949	-21548	30725
05.5.2	-21846	1890	-3683	16779	-5528	18542	-2792	19188	-5076	15943	-233	21103	9992	34016	2926	26186
05.7.1	-3556	185	-464	3141	-1167	2209	-914	2524	-1123	601	-1057	2069	-850	1768	-3754	-277
05.7.2	-2792	2307	-2869	1269	-2578	3288	-1735	2673	-2536	2476	-1238	2346	-1322	3794	-2185	1334
06.3.1	0,0087	0,0365	0,0111	0,0386	0,0073	0,0343	-0,0090	0,0176	-0,0211	0,0057	-0,0194	0,0061	-0,0093	0,0190	-0,0216	0,0064
06.3.2	0,0160	0,0438	0,0192	0,0453	0,0180	0,0436	-0,0021	0,0235	-0,0167	0,0095	-0,0233	0,0019	-0,0189	0,0089	-0,0278	-0,0006
06.3.3	-0,0141	-0,0005	-0,0146	-0,0002	-0,0166	-0,0033	-0,0122	-0,0007	-0,0101	0,0018	-0,0019	0,0101	0,0039	0,0159	0,0004	0,0128
06.3.4	-0,0365	-0,0087	-0,0386	-0,0111	-0,0343	-0,0073	-0,0176	0,0090	-0,0057	0,0211	-0,0061	0,0194	-0,0190	0,0093	-0,0064	0,0216
23.1.1	-0,0239	0,0044	-0,0302	-0,0017	-0,0344	-0,0075	-0,0218	0,0031	-0,0228	0,0010	-0,0046	0,0189	0,0042	0,0279	0,0029	0,0263
23.1.2	-0,0443	-0,0065	-0,0376	0,0006	-0,0379	-0,0032	-0,0317	0,0007	-0,0167	0,0157	-0,0067	0,0259	0,0004	0,0331	-0,0054	0,0268
03.05.1	16032	101791	16793	106516	8682	91813	8394	96079	-4752	73946	-9329	66673	-21384	65269	-40841	45395
03.05.2	-1452	52854	13719	69849	19928	77085	-26255	32014	-23128	27932	-35075	15941	-27531	22487	-49657	-1430
03.05.3	-876	28497	-15176	15688	-943	26759	-17423	8419	-26074	-454	-27974	109	-13132	15269	-8510	22555
03.05.4	-6011	14529	-3663	14009	-2813	14353	-16085	1119	-20037	-3925	-17598	-2047	-17447	720	-12290	6234
03.05.5	17	1727	-860	2851	-1922	1731	-1552	1837	-1724	809	-1310	1461	-980	2016	-1285	3576
03.06.1	1596	63419	-12941	47659	-1011	58362	-16022	37592	-57090	-1196	-61577	-11380	-45880	10358	-41725	18425
03.06.2	-6095	21447	2445	32773	11727	40623	-4256	26109	3240	30818	-4949	23385	1372	29565	-12471	15836
03.06.3	-59720	-2559	-43875	14524	-33657	19849	-57597	-3393	-15916	37109	-14231	37833	-4080	44377	-26222	27592
03.06.4	-4729	35382	-5058	32133	-13098	26997	-26960	12689	-11859	25225	-15369	20642	-13039	26795	-11205	26828
03.06.5	-2395	49368	3902	54513	17486	64496	6118	55450	-16804	29255	-2731	42823	-19949	28322	-28416	23586
03.06.6	-10252	18967	-2854	24933	-8177	19524	-10165	19469	-23884	4790	-18061	13924	-4326	23785	-2969	24103
03.06.7	14918	61142	4571	48956	-16229	29098	-4650	40929	-17047	26563	-26543	17007	-42553	-577	-43972	-3050
03.06.8	6481	18393	2119	13937	3880	14992	564	10385	-17	10319	-10612	539	-11365	1446	-7221	2339
03.07.1	-3006	76180	-10634	72535	-20902	57113	-7946	68761	4778	77222	-22989	46647	-41075	36189	-53672	25674
03.05.1.3	14926	88109	-5458	73515	-28435	53773	591	77127	-2220	68148	-10057	59790	-27967	46411	-44021	32931
03.05.1.4	-24797	32173	-6121	45150	-5982	47276	-14374	37585	-33260	19503	-34638	15545	-23256	28151	-18002	30951
03.07.1.1	2013	69776	-14625	59852	-36052	42200	-12017	58684	-1444	65548	-16189	51316	-33799	36483	-49082	24254

Fonte: Pesquisa Mensal de Emprego.

Anexo 2

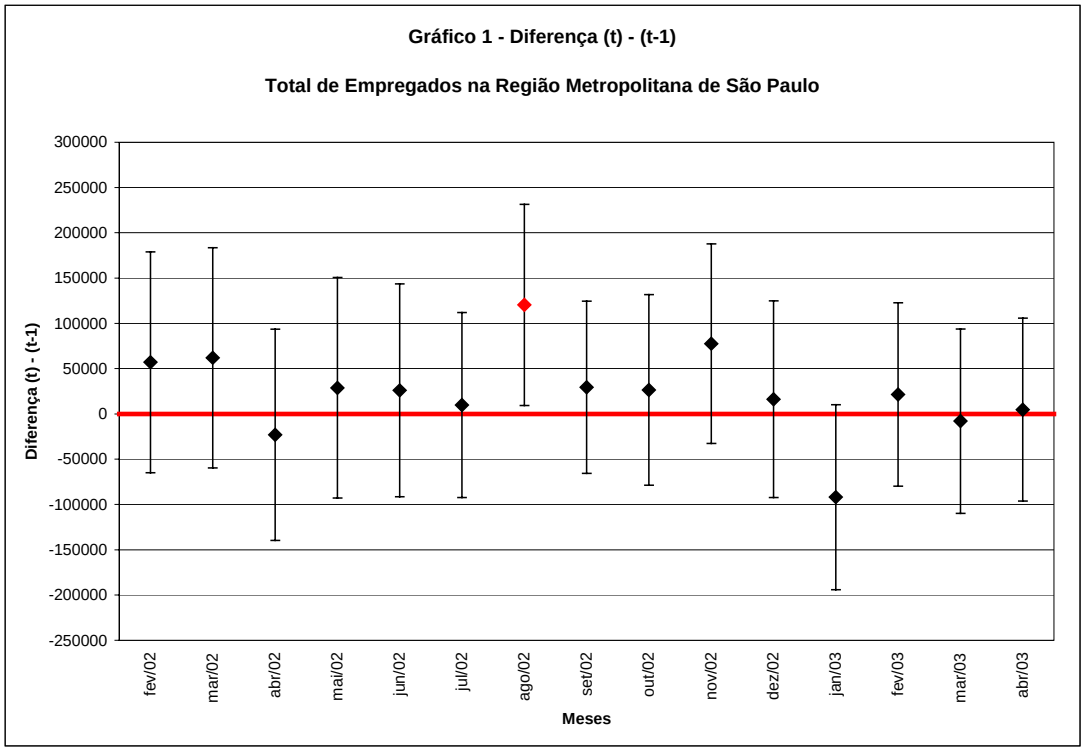

Fonte: Pesquisa Mensal de Emprego.

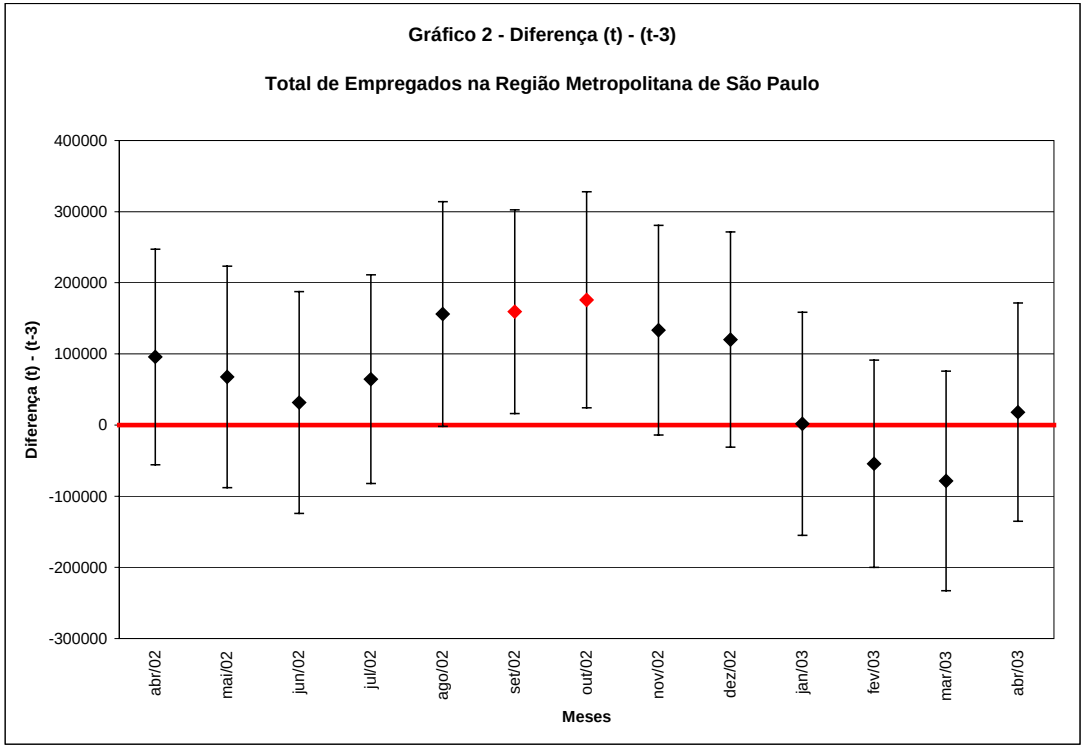

Fonte: Pesquisa Mensal de Emprego.

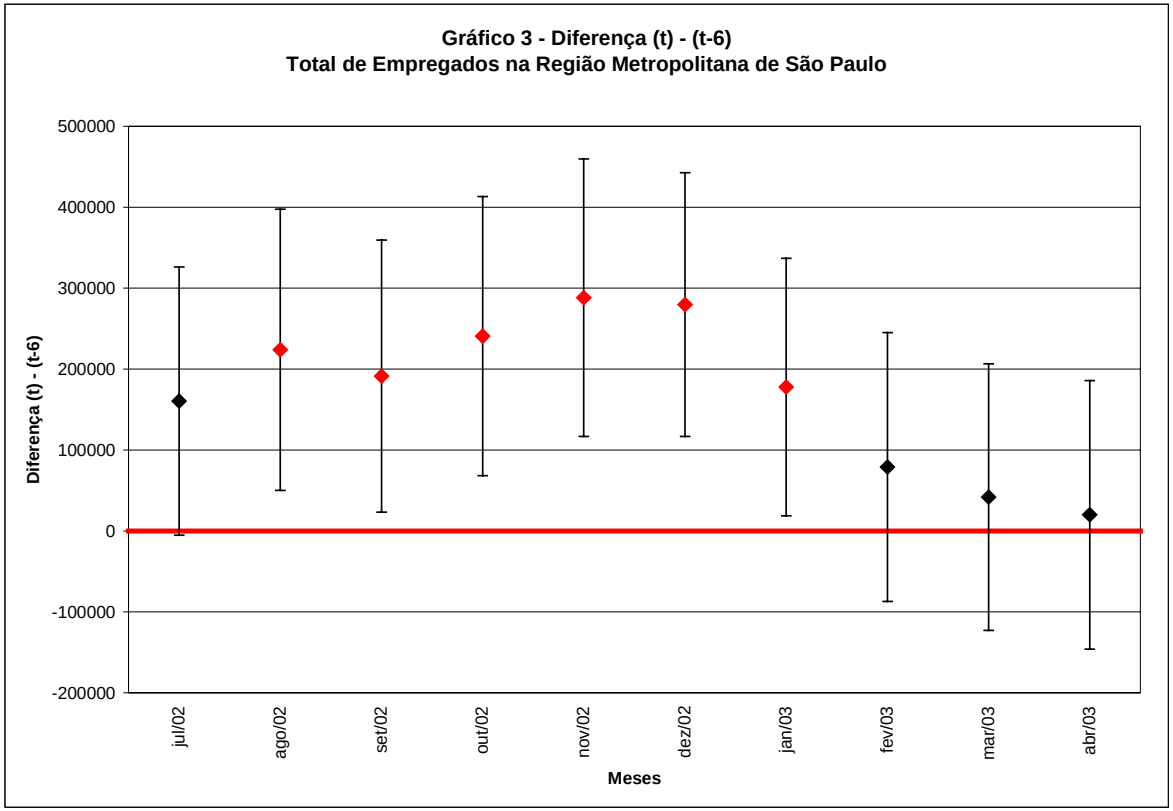

Fonte: Pesquisa Mensal de Emprego.

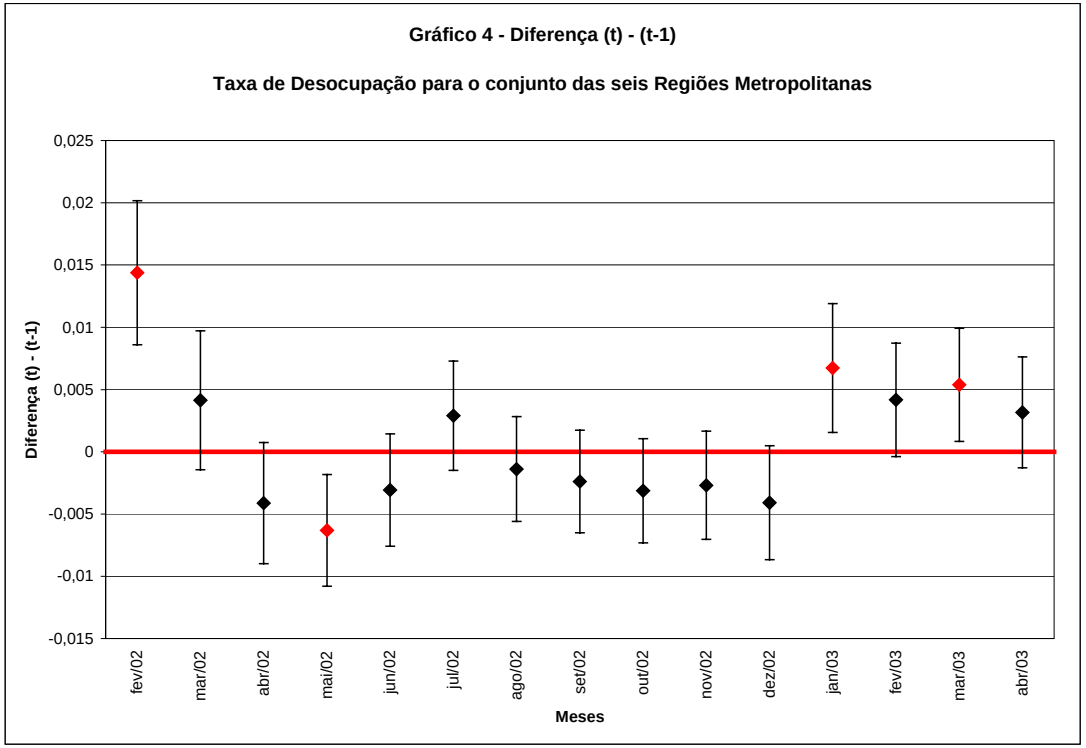

Fonte: Pesquisa Mensal de Emprego.

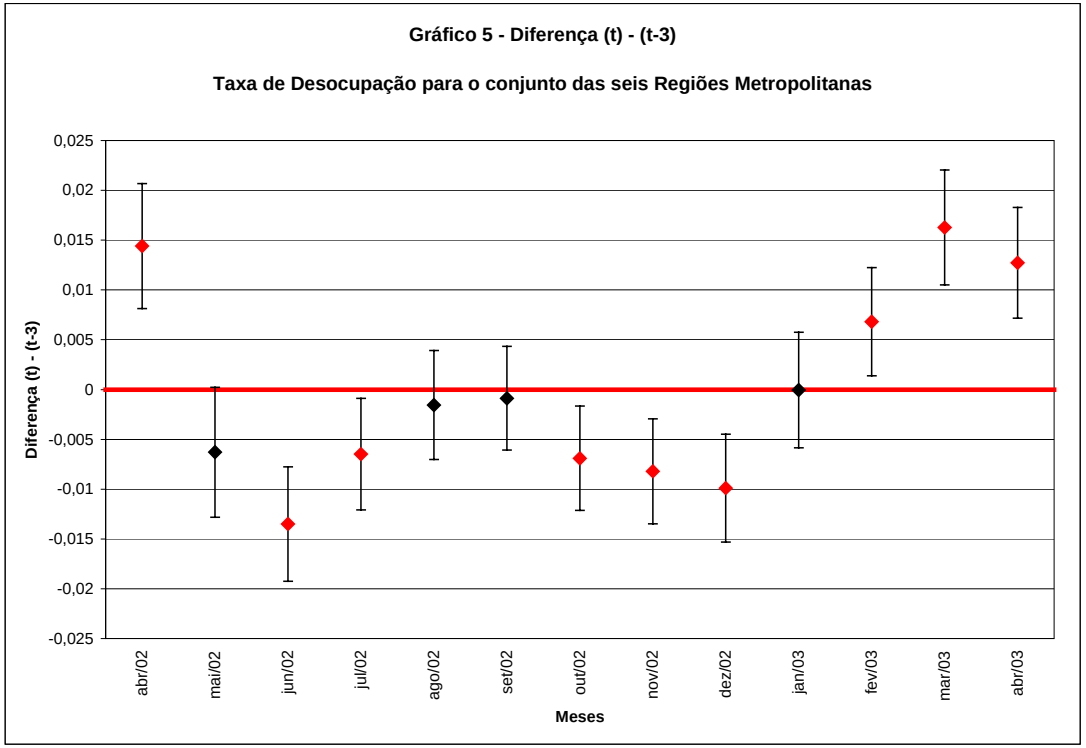

Fonte: Pesquisa Mensal de Emprego.

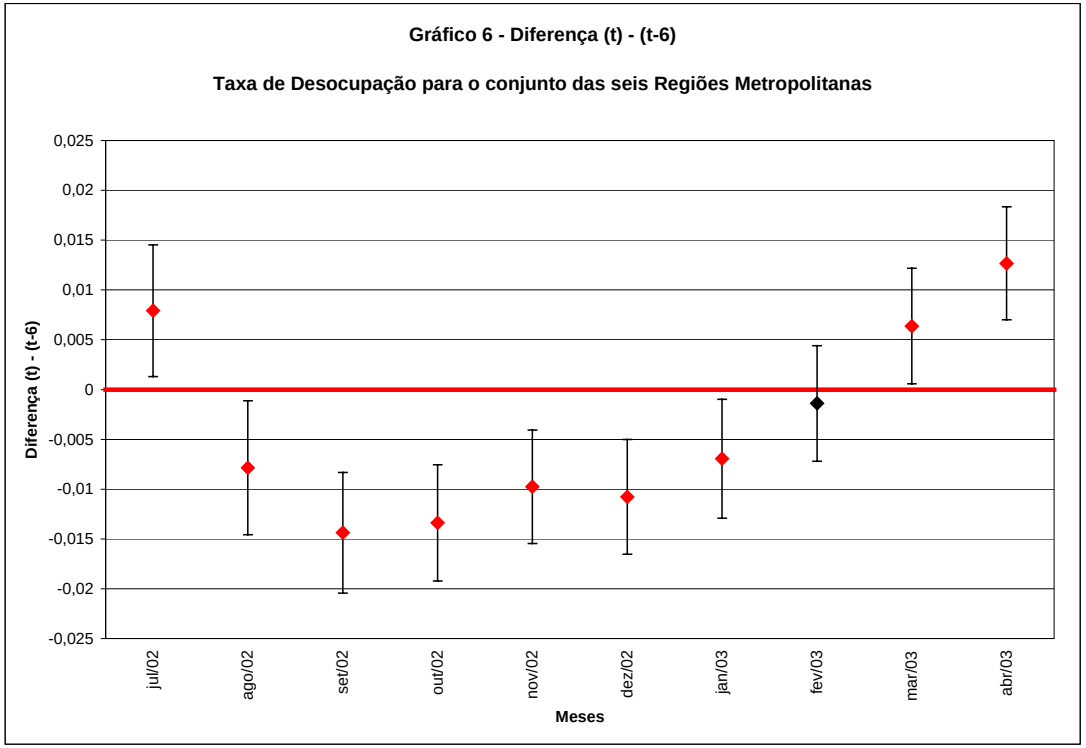

Fonte: Pesquisa Mensal de Emprego.

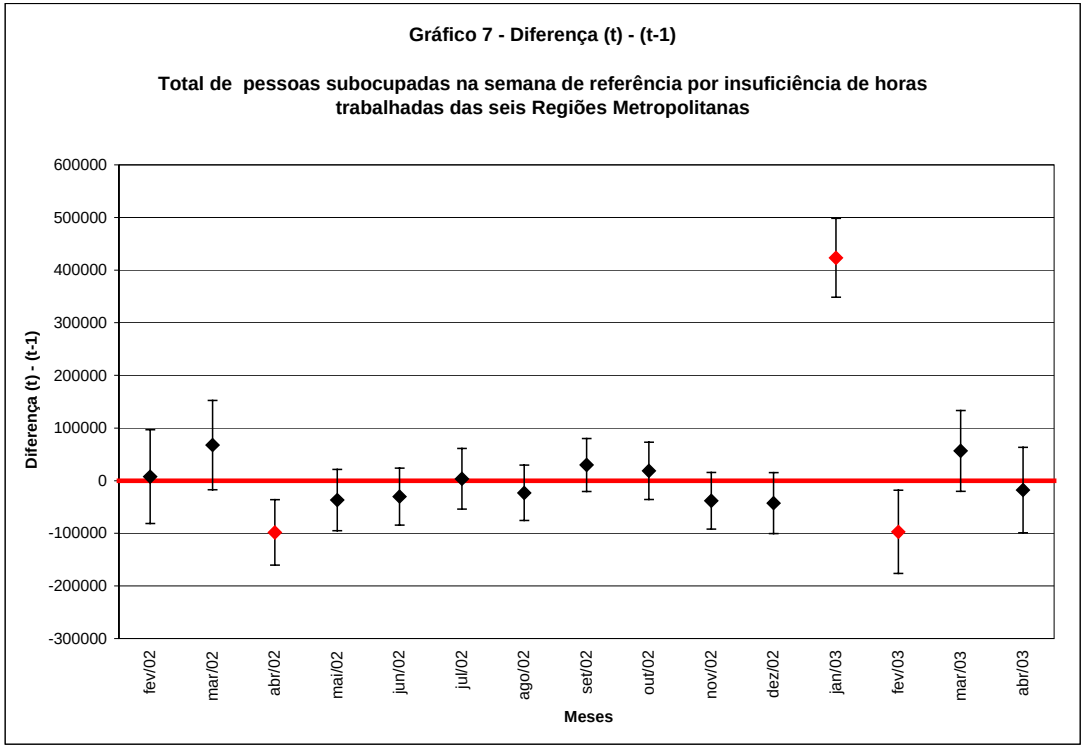

Fonte: Pesquisa Mensal de Emprego.

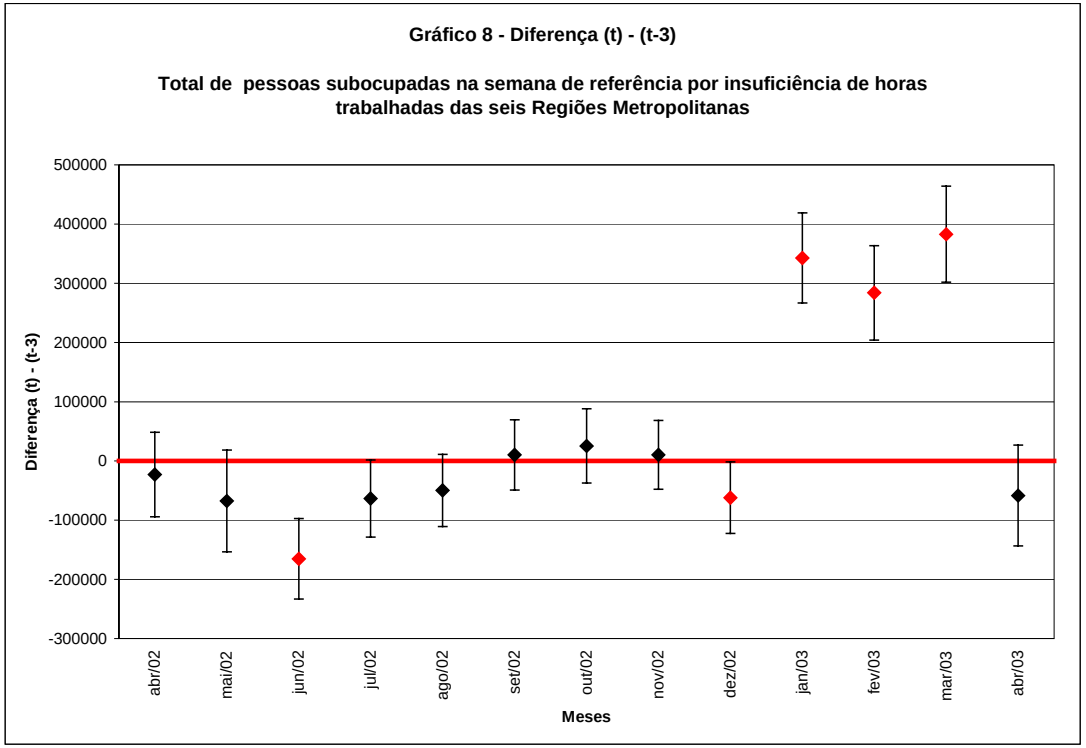

Fonte: Pesquisa Mensal de Emprego.

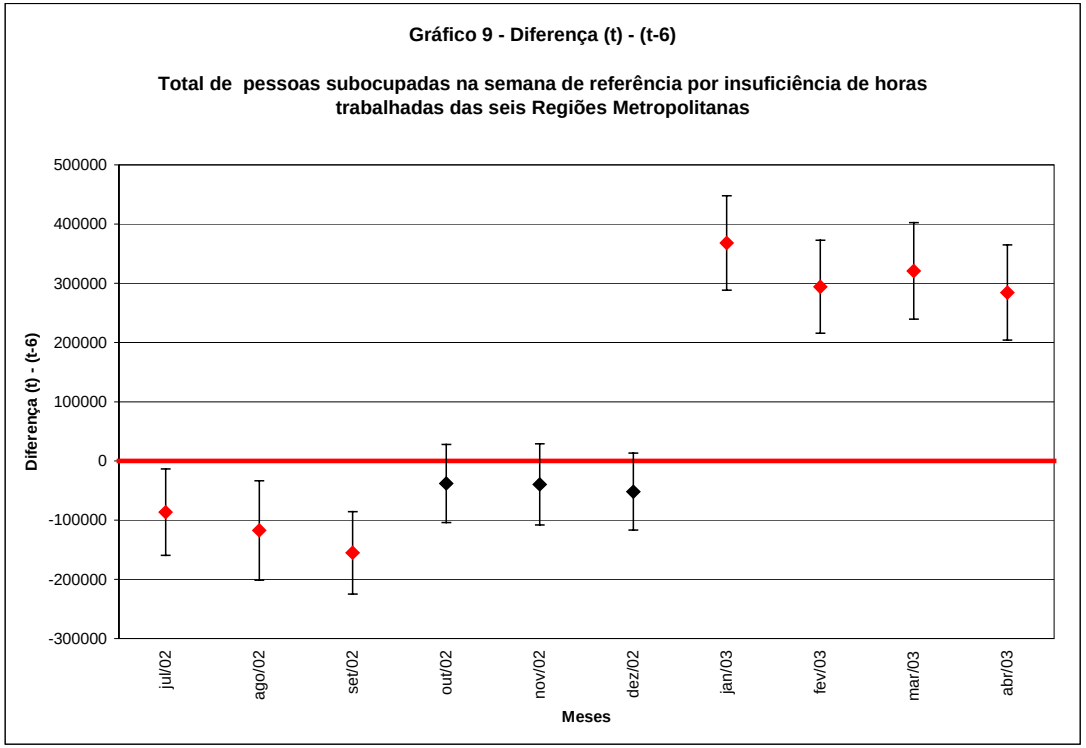

Fonte: Pesquisa Mensal de Emprego.