

MINISTÉRIO DO PLANEJAMENTO E ORÇAMENTO
FUNDAÇÃO INSTITUTO BRASILEIRO DE GEOGRAFIA E ESTATÍSTICA - IBGE
DIRETORIA DE PESQUISAS
DEPARTAMENTO DE ÍNDICES DE PREÇOS

Estatísticas Básicas: Séries Retrospectivas - número 5

**SISTEMA NACIONAL DE ÍNDICES DE PREÇOS
AO CONSUMIDOR**

**ÍNDICE NACIONAL DE PREÇOS AO CONSUMIDOR
ÍNDICE NACIONAL DE PREÇOS AO CONSUMIDOR AMPLO**

1979 - 1995

Rio de Janeiro
1996

FUNDAÇÃO INSTITUTO BRASILEIRO DE GEOGRAFIA E ESTATÍSTICA - IBGE

Av. Franklin Roosevelt, 166 - Centro - 20021-120 - Rio de Janeiro, RJ - Brasil

ISSN 0103-6505 (série)

ISBN 81-240-0597-1

© IBGE

Impressão e Acabamento - Divisão de Gráfica/Departamento de Editoração e Gráfica - DEDIT/CDDI,
em 1996. OS 02.01.1.1672/96.

Capa - Divisão de Criação/Departamento de Marketing - DEMAR/CDDI.

Sistema Nacional de Índices de Preços ao Consumidor : Índice Nacional de
Preços ao Consumidor [e] Índice Nacional de Preços ao Consumidor
Amplio, 1979-1995 / IBGE, Departamento de Índices de Preços, 1996

172 p. - (Estatísticas básicas : séries retrospectivas, ISSN 0103-6505; n.5).

Inclui bibliografia.

ISBN 85-240-0597-1

1. Índices de preços ao consumidor - Brasil. 2. Índice Nacional de Preços
ao Consumidor - 1979-1995. 3. Índice Nacional de Preços ao Consumidor
Amplio - 1979-1995. I. IBGE. Departamento de Índices de Preços. II. Série.

IBGE/CDDI/Div. de Biblioteca e Acervos Especiais
RJ-IBGE/96-12

CDU 311.141:338.5(81)

PERIÓDICO

610

AGRADECIMENTOS

Aos informantes dos estabelecimentos comerciais e domicílios particulares, que diariamente são solicitados a prestarem informações;
às equipes responsáveis pelo levantamento dos preços nas Unidades Regionais;
aos técnicos do DESIP, em especial aos analistas de preços; e
aos analistas de sistema e programadores da Diretoria de Informática.

Todos, em conjunto, viabilizaram esta publicação.

Departamento de Índices de Preços
Marcia Maria Melo Quintsr

Divisão de Planejamento
Gylcilene Ribeiro Storino

Divisão de Pesquisas Mensais
Vania Maria Carelli Prata

SISTEMA NACIONAL DE ÍNDICES DE PREÇOS AO CONSUMIDOR - SNIPC

Gerente do Projeto
Eulina Nunes dos Santos

Supervisores das Equipes
Ana Maria Schultz Câmara
Júlio Cesar Duarte Pinheiro
Maria Inês Teixeira Guerra Leal de Souza
Regina Oliveira de Freitas
Rita de Cassia Moraes Sbanó
Sérgio Monteiro Marques

Analistas de Preços
Alda Maria Nolasco de Carvalho Rosa
Carlos Alberto Santos Oliva
Carmen Lucia de Oliveira de Andrade
Claudio Van Boekel de Faria
Christiane Kourany Abossamra
Cleunice Silva da Costa
Delson de Almeida Barbosa
Divaldo Ferreira da Silva
Elisabete Vicente de Souza
Elson Renato de Carvalho Dantas
Ennes Henrique de Souza Medeiros
Ennio Amorim Serrano Junior

Eurico de Souza Gomes Filho
Kleber Franco
Luiz Torres Costa Filho
Márcio Luiz de Carvalho
Maria Cristina Rocha da Silva
Maria da Conceição do N. de Oliveira
Maria Eliana de Carvalho
Maria Lúcia P. de Souza Alves
Maria Luiza Sant'anna de Almeida
Neusa Noemia dos Santos Porto
Sérgio Gago Amaro
Sonia Regina Dias

Equipe de Apoio Técnico
Alice Leal do Nascimento
Carmen Lucia do Amaral Lechuga
Fátima Thereza Sannuto Louro

Maria Lucia Pereira do Nascimento
Nádia Regina Paiva de Souza

Equipe de Cadastro
Angela Maria Gomes de Albuquerque
Carlos Roberto Honorato de Melo
Jorge Ribeiro de Almeida
Laura Cristina G. M. da Silva

Lidia Moysés da Silva
Luzimar da Silva Mathias
Rosa Maria dos Santos Franco
Rosangela Maria da Costa Goulart

Elaboração da Publicação

A preparação dos arquivos no mainframe foi feita por Fátima Thereza Sannuto Louro e a validação dos resultados por Alice Leal do Nascimento, Carmen Lucia do Amaral Lechuga, Maria Lucia Pereira do Nascimento e Nádia Regina Paiva de Souza, técnicas da Equipe de Apoio Técnico, sob a coordenação de Rita de Cassia Moraes Sbanó.

A adaptação do texto, composição e editoração da publicação estiveram a cargo de Leila Regina Ervatti e Rosane Guimarães Itajahy, e a revisão por Myriam Mendes de Alcântara, técnicas da Equipe de Documentação da Divisão de Planejamento, sob a coordenação de Elvira Maria F. Machado Carmo.

APRESENTAÇÃO

A Fundação Instituto Brasileiro de Geografia e Estatística - IBGE -, através do seu Departamento de Índices de Preços - DESIP -, responsável pela produção dos índices de preços ao consumidor e da construção civil, apresenta neste número as séries históricas, do período de 1979 a 1995, do Índice Nacional de Preços ao Consumidor - INPC e Índice Nacional de Preços ao Consumidor Amplo - IPCA, componentes tradicionais do Sistema Nacional de Índices de Preços ao Consumidor - SNIPC.

A publicação destes resultados contribuirá para a realização de estudos sobre o fenômeno inflacionário e seu reflexo nas atividades sócio-econômicas do país.

As metodologias adotadas para a produção dos índices de preços ao consumidor encontram-se publicadas pelo IBGE.

Rio de Janeiro, RJ, maio de 1996

Lenildo Fernandes Silva
Diretor de Pesquisas do IBGE

SUMÁRIO

OS ÍNDICES DE PREÇOS AO CONSUMIDOR NO IBGE	13
NOTAS METODOLÓGICAS	14
1 - ASPECTOS GERAIS DO SISTEMA	14
1.1 - Estruturas de Ponderação e Bases Cadastrais	14
1.2 - A Coleta	14
1.3 - Período de Coleta	14
1.4 - População-Objetivo	14
1.5 - Abrangência Geográfica	15
1.6 - Informantes	15
2 - METODOLOGIA DE CÁLCULO	15
2.1 - Cálculo dos Índices Regionais	15
2.2 - Cálculo dos Índices Nacionais	15
2.3 - Série Histórica	16
3 - PRINCIPAIS CONCEITOS	16
3.1 - Variação Mensal	16
3.2 - Peso	16
3.3 - Índice Geral	16
3.4 - Níveis de Agregação das Estruturas de Ponderação	16

TABELAS

INPC

1 - Variação mensal medida pelo Índice Nacional de Preços ao Consumidor - INPC -, geral e segundo os grupos de produtos - Brasil - 1979 - 1995	21
2 - Variação mensal medida pelo Índice Nacional de Preços ao Consumidor - INPC -, geral e segundo os grupos de produtos - Rio de Janeiro - 1979 - 1995	26
3 - Variação mensal medida pelo Índice Nacional de Preços ao Consumidor - INPC -, geral e segundo os grupos de produtos - Porto Alegre - 1979 - 1995	31
4 - Variação mensal medida pelo Índice Nacional de Preços ao Consumidor - INPC -, geral e segundo os grupos de produtos - Belo Horizonte - 1979 - 1995	36
5 - Variação mensal medida pelo Índice Nacional de Preços ao Consumidor - INPC -, geral e segundo os grupos de produtos - Recife - 1979 - 1995	41
6 - Variação mensal medida pelo Índice Nacional de Preços ao Consumidor - INPC -, geral e segundo os grupos de produtos - São Paulo - 1979 - 1995	46
7 - Variação mensal medida pelo Índice Nacional de Preços ao Consumidor - INPC -, geral e segundo os grupos de produtos - Brasília - 1979 - 1995	51
8 - Variação mensal medida pelo Índice Nacional de Preços ao Consumidor - INPC -, geral e segundo os grupos de produtos - Belém - 1979 - 1995	56
9 - Variação mensal medida pelo Índice Nacional de Preços ao Consumidor - INPC -, geral e segundo os grupos de produtos - Fortaleza - 1979 - 1995	61
10 - Variação mensal medida pelo Índice Nacional de Preços ao Consumidor - INPC -, geral e segundo os grupos de produtos - Salvador - 1979 - 1995	66
11 - Variação mensal medida pelo Índice Nacional de Preços ao Consumidor - INPC -, geral e segundo os grupos de produtos - Curitiba - 1979 - 1995	71
12 - Variação mensal medida pelo Índice Nacional de Preços ao Consumidor - INPC -, geral e segundo os grupos de produtos - Goiânia - 1979 - 1995	76

IPCA

13 - Variação mensal medida pelo Índice Nacional de Preços ao Consumidor Amplo - IPCA -, geral e segundo os grupos de produtos - Brasil - 1979 - 1995	81
14 - Variação mensal medida pelo Índice Nacional de Preços ao Consumidor Amplo - IPCA -, geral e segundo os grupos de produtos -Rio de Janeiro - 1979 - 1995.....	86
15 - Variação mensal medida pelo Índice Nacional de Preços ao Consumidor Amplo - IPCA -, geral e segundo os grupos de produtos -Porto Alegre - 1979 - 1995.....	91
16 - Variação mensal medida pelo Índice Nacional de Preços ao Consumidor Amplo - IPCA -, geral e segundo os grupos de produtos -Belo Horizonte - 1979 - 1995	96
17 - Variação mensal medida pelo Índice Nacional de Preços ao Consumidor Amplo - IPCA -, geral e segundo os grupos de produtos -Recife - 1979 - 1995	101
18 - Variação mensal medida pelo Índice Nacional de Preços ao Consumidor Amplo - IPCA -, geral e segundo os grupos de produtos -São Paulo - 1979 - 1995.....	106
19- Variação mensal medida pelo Índice Nacional de Preços ao Consumidor Amplo - IPCA -, geral e segundo os grupos de produtos -Brasília - 1979 - 1995.....	111
20- Variação mensal medida pelo Índice Nacional de Preços ao Consumidor Amplo - IPCA -, geral e segundo os grupos de produtos -Belém - 1979 - 1995	116
21- Variação mensal medida pelo Índice Nacional de Preços ao Consumidor Amplo - IPCA -, geral e segundo os grupos de produtos -Fortaleza - 1979 - 1995.....	121
22- Variação mensal medida pelo Índice Nacional de Preços ao Consumidor Amplo - IPCA -, geral e segundo os grupos de produtos -Salvador - 1979 - 1995	126
23- Variação mensal medida pelo Índice Nacional de Preços ao Consumidor Amplo - IPCA -, geral e segundo os grupos de produtos -Curitiba - 1979 - 1995	131
24- Variação mensal medida pelo Índice Nacional de Preços ao Consumidor Amplo - IPCA -, geral e segundo os grupos de produtos -Goiânia - 1979 - 1995	136

GRÁFICOS

INPC

Variação acumulada anual medida pelo Índice Nacional de Preços ao Consumidor - INPC -, geral - 1981 - 1995

Variação mensal medida pelo Índice Nacional de Preços ao Consumidor -INPC -, geral -Plano Cruzado - mar/1986 e Plano Bresser - jun/1987

Variação mensal medida pelo Índice Nacional de Preços ao Consumidor -INPC -, geral - Plano Verão - jan/1989

Variação mensal medida pelo Índice Nacional de Preços ao Consumidor -INPC -, geral - Plano Collor - mar/1990

Variação mensal medida pelo Índice Nacional de Preços ao Consumidor - INPC -, geral, durante o período de transição para o Real

Variação mensal medida pelo Índice Nacional de Preços ao Consumidor - INPC -, geral -Pós-Real

Variação acumulada anual medida pelo Índice Nacional de Preços ao Consumidor - INPC -, geral e para o grupo Alimentação e Bebidas -1981 -1995

Variação acumulada anual medida pelo Índice Nacional de Preços ao Consumidor -INPC -, geral e para o grupo Habitação - 1981- 995

Variação acumulada anual medida pelo Índice Nacional de Preços ao Consumidor - INPC -, geral e para o grupo Artigos de Residência -1981 - 1995

Variação acumulada anual medida pelo Índice Nacional de Preços ao Consumidor -INPC -, geral e para o grupo Vestuário -1981 -1995

Variação acumulada anual medida pelo Índice Nacional de Preços ao Consumidor - INPC -, geral e para o grupo Transporte e Comunicação -1981 -1995

Variação acumulada anual medida pelo Índice Nacional de Preços ao Consumidor - INPC -, geral e para o grupo Saúde e Cuidados Pessoais -1981 -1995

Variação acumulada anual medida pelo Índice Nacional de Preços ao Consumidor - INPC -, geral e para o grupo Despesas Pessoais -1981 -1995

IPCA

Varição acumulada anual medida pelo Índice Nacional de Preços ao Consumidor Amplo - IPCA -, geral - 1981 - 1995

Varição mensal medida pelo Índice Nacional de Preços ao Consumidor Amplo - IPCA -, geral - Plano Cruzado - mar/1986 e Plano Bresser - jun/1987

Varição mensal medida pelo Índice Nacional de Preços ao Consumidor Amplo - IPCA -, geral - Plano Verão - jan/1989

Varição mensal medida pelo Índice Nacional de Preços ao Consumidor Amplo - IPCA -, geral - Plano Collor - mar/1990

Varição mensal medida pelo Índice Nacional de Preços ao Consumidor Amplo - IPCA -, geral, durante o período de transição para o Real

Varição mensal medida pelo Índice Nacional de Preços ao Consumidor Amplo - IPCA -, geral - Pós-Real

Varição acumulada anual medida pelo Índice Nacional de Preços ao Consumidor Amplo - IPCA -, geral e para o grupo Alimentação e Bebidas - 1981 - 1995

Varição acumulada anual medida pelo Índice Nacional de Preços ao Consumidor Amplo - IPCA -, geral e para o grupo Habitação - 1981 - 1995

Varição acumulada anual medida pelo Índice Nacional de Preços ao Consumidor Amplo - IPCA -, geral e para o grupo Artigos de Residência - 1981 - 1995

Varição acumulada anual medida pelo Índice Nacional de Preços ao Consumidor Amplo - IPCA -, geral e para o grupo Vestuário - 1981 - 1995

Varição acumulada anual medida pelo Índice Nacional de Preços ao Consumidor Amplo - IPCA -, geral e para o grupo Transporte e Comunicação - 1981 - 1995

Varição acumulada anual medida pelo Índice Nacional de Preços ao Consumidor Amplo - IPCA -, geral e para o grupo Saúde e Cuidados Pessoais - 1981 - 1995

Varição acumulada anual medida pelo Índice Nacional de Preços ao Consumidor Amplo - IPCA -, geral e para o grupo Despesas Pessoais - 1981 - 1995

BIBLIOGRAFIA.....170

SISTEMA NACIONAL DE ÍNDICES DE PREÇOS AO CONSUMIDOR

OS ÍNDICES DE PREÇOS AO CONSUMIDOR NO IBGE

Entre 1948 e 1978, a produção dos Índices de Preços ao Consumidor ficava a cargo do Ministério do Trabalho. Durante esses 32 anos foram calculados índices para as capitais de Belém, Fortaleza, Natal, Recife, Salvador, Belo Horizonte, Niterói, Rio de Janeiro, São Paulo, Curitiba, Florianópolis, Porto Alegre, Cuiabá e Brasília (a partir de 1960), e para Brasil.

A partir de março de 1978 foi iniciada a transferência da responsabilidade de elaboração do cálculo do índice de preços ao consumidor, do Ministério do Trabalho para o IBGE, concretizando-se a medida propugnada em Exposição de Motivos, nº 27, de 21 de março de 1975, conjunta do Ministério do Trabalho e da Secretaria de Planejamento da Presidência da República. Em julho de 1978 foi criado, pelo IBGE, o Sistema Nacional de Índices de Preços ao Consumidor - SNIPC - com o objetivo de produzir contínua e sistematicamente o Índice Nacional de Preços ao Consumidor - INPC - e o Índice Nacional de Preços ao Consumidor Amplo - IPCA. Inicialmente o Sistema abrangeu as Regiões Metropolitanas do Rio de Janeiro, Porto Alegre, Belo Horizonte, Recife, São Paulo, Fortaleza, Belém, Salvador e Curitiba, além de Brasília.

A produção de cada um dos Índices de Preços ao Consumidor Regionais - IPCs - foi sendo obtida na medida que as áreas eram incorporadas ao Sistema e os resultados estão disponíveis também a partir destas datas:

Janeiro de 1979 - Rio de Janeiro
Junho de 1979 - Porto Alegre, Belo Horizonte e Recife
Janeiro de 1980 - São Paulo, Brasília e Belém
Outubro de 1980 - Fortaleza, Salvador e Curitiba
Janeiro de 1991 - Goiânia

A partir destes IPCs foram calculados os índices nacionais. O INPC teve a série iniciada em março de 1979 e o IPCA, em dezembro de 1979.

A série Brasil está disponível, neste número, a partir de outubro de 1980.

NOTAS METODOLÓGICAS

1 - ASPECTOS GERAIS DO SISTEMA

O Sistema Nacional de Índices de Preços ao Consumidor - SNIPC -, consiste na produção mensal de índices de preços ao consumidor nacionais, a partir da agregação de resultados regionais, segundo a mesma concepção metodológica no que diz respeito a fórmula de cálculo, pesquisas básicas, bases cadastrais, montagem da estrutura de pesos e métodos de coleta.

1.1 - Estruturas de Ponderação e Bases Cadastrais

As bases cadastrais do Sistema foram estabelecidas a partir das seguintes pesquisas básicas: a Pesquisa Estudo Nacional da Despesa Familiar - ENDEF -, a Pesquisa de Locais de Compra - PLC - e a Pesquisa de Especificação de Produtos e Serviços - PEPS. O ENDEF forneceu os valores básicos que constituíram as estruturas de ponderação de cada índice metropolitano. A PLC gerou o Cadastro de Informantes, definindo, em cada região, onde as famílias adquiriam os produtos consumidos. A PEPS gerou o Cadastro de Produtos, fornecendo a especificação ou descrição dos produtos consumidos. A partir da fusão do cadastro de locais e de produtos foram gerados os Questionários de Coleta de Preços ao Consumidor, instrumento básico da pesquisa contínua de preços.

A atualização do Sistema ocorreu em junho de 1989, com a realização da Pesquisa de Orçamentos Familiares - POF 1987/88, cujos dados propiciaram a construção de novas estruturas de pesos e redefinição das populações-objetivo e da Pesquisa de Locais de Compra - PLC 1988, que atualizou o Cadastro de Informantes, relação dos locais onde se coletam preços dos produtos e serviços. Foram alteradas também as variáveis de ponderação, que agregam os índices regionais, usadas no cálculo dos índices nacionais. A partir de janeiro de 1994 estas variáveis sofreram nova atualização.

Independente da ocorrência das pesquisas PLC e PEPS, as bases cadastrais são atualizadas em períodos determinados pela própria sistemática de produção dos índices. O que já não ocorre com as estruturas de ponderação que são atualizadas sempre a partir da realização de uma nova POF.

1.2 - A Coleta

A coleta é realizada através de questionário que contém um conjunto definido de produtos. O preço coletado refere-se ao valor de venda à vista para pagamento em dinheiro ou em cheque. São coletados todos os produtos que constam dos questionários desde que estejam disponíveis para venda ao consumidor. Na ausência de um produto é registrado um código que se traduz numa mensagem sobre a razão da ausência.

1.3 - Período de Coleta

Os índices são mensais, calculados a cada período de, aproximadamente, 30 dias. Cada período de 30 dias é segmentado em quatro subperíodos, onde cada um contém cerca de sete dias. A cada subperíodo é realizada a coleta de um conjunto fixo de locais, que corresponde a um quarto do total. As datas de coleta são definidas através do Calendário Anual de Coleta de Preços.

1.4 - População-Objetivo

O cálculo do INPC abrange famílias com rendimento mensal entre um e oito salários mínimos com chefes assalariados; e do IPCA, famílias com rendimento mensal entre um e quarenta salários mínimos qualquer que seja a fonte de rendimento do chefe.

1.5 - Abrangência Geográfica

Os índices nacionais são obtidos a partir da agregação dos índices das Regiões Metropolitanas do Rio de Janeiro, Porto Alegre, Belo Horizonte, Recife, São Paulo, Belém, Fortaleza, Salvador e Curitiba, além de Brasília e do Município de Goiânia.

1.6 - Informantes

Os informantes do SNIPC compreendem os estabelecimentos comerciais e de prestação de serviços, concessionárias de serviços públicos e domicílios (para levantamento de aluguel e condomínio).

2 - METODOLOGIA DE CÁLCULO

Os preços coletados mensalmente são agregados por cálculos e geram estimativas de variação de preços de cada subitem que agregados produzem os índices referentes a itens que agrupados formam as grandes categorias de consumo familiar que são os grupos: Alimentação e Bebidas, Habitação, Artigos de Residência, Vestuário, Transporte e Comunicação, Saúde e Cuidados Pessoais e Despesas Pessoais. Por fim, geram o índice regional mensal para cada população objetivo. Calculados os índices de cada região, são obtidos finalmente, os índices nacionais.

Até dezembro de 1993, o cálculo do subitem, era obtido agregando-se os relativos dos produtos através da média aritmética simples e assim calculava-se a estimativa de variação de preços de cada subitem, que se constitui na menor agregação do índice que possui peso explícito. A partir de janeiro de 1994, o IBGE considerou pertinente utilizar a média geométrica como fórmula de cálculo, com exceção do subitem aluguel, que passou a ser calculado por este método geral a partir de fevereiro de 1995.

2.1 - Cálculo dos Índices Regionais

Os índices são calculados, para cada área, pela fórmula de Laspeyres, exceto para os índices sazonais alimentícios, onde é aplicada a fórmula de Paasche. Para aplicação da fórmula de Laspeyres, os relativos de preços são ponderados por valores de despesas obtidos a partir da Pesquisa de Orçamentos Familiares - POF -, realizada pelo IBGE em 1987/88. Até maio de 1989, os valores utilizados como ponderadores eram provenientes da pesquisa Estudo Nacional da Despesa Familiar - ENDEF -, realizado pelo IBGE em 1974/75.

2.2 - Cálculo dos Índices Nacionais

O método de cálculo para obtenção dos índices nacionais é uma média aritmética ponderada dos 11 índices metropolitanos mensais.

Para agregar os "índices regionais restritos", a variável utilizada como ponderador é a "população residente urbana" (Censo Demográfico). Os pesos baseiam-se na população residente para que o resultado esteja mais próximo do índice metropolitano das regiões mais populosas, áreas que concentram os maiores contingentes de trabalhadores assalariados. No caso do IPCA, utiliza-se o "rendimento total urbano" (Pesquisa Nacional por Amostra de Domicílios - PNAD). A escolha desta variável está intimamente ligada à amplitude da população e do estimador, e seu objetivo é estimar a inflação sob a ótica da demanda final familiar.

2.3 - Série Histórica

As séries históricas de números-índice do INPC e IPCA, ao longo destes anos, tiveram as bases posicionadas em setembro de 1980; março de 1986; dezembro de 1990; e dezembro de 1993.

3 - PRINCIPAIS CONCEITOS

3.1 - Variação Mensal

Resultado mensal da pesquisa, em percentuais, calculado para todos os níveis de agregação.

3.2 - Peso

Participação relativa do subitem de cada área metropolitana, Brasília e do Município de Goiânia, no índice geral.

3.3 - Índice Geral

Resultado ao nível Brasil.

3.4 - Níveis de Agregação das Estruturas de Ponderação

Grupo

Quarto nível de agregação da pesquisa, ou seja, agregação de subgrupos.
ex: Grupo Alimentação

Subgrupo

Terceiro nível de agregação da pesquisa, ou seja, agregação de itens.
ex: Subgrupo Alimentação no Domicílio que pertence ao Grupo Alimentação.

Item

Segundo nível de agregação da pesquisa, ou seja, agregação de subitens.
ex: Item Frutas, que pertence ao subgrupo Alimentação no Domicílio, que pertence ao grupo Alimentação.

Subitem

Primeiro nível de agregação da pesquisa, ou seja, o menor nível de agregação.
ex: Subitem Laranja, que pertence ao item Frutas, que pertence ao subgrupo Alimentação no Domicílio, que pertence ao grupo Alimentação.

O quadro a seguir apresenta as principais características e os objetivos para os quais foram criados o INPC e IPCA.

PRINCIPAIS CARACTERÍSTICAS DO INPC E IPCA

		ABRANGÊNCIA GEOGRÁFICA	POPULAÇÃO - OBJETIVO	PERÍODO DE COLETA (aproximado)	DATA LIMITE DE DIVULGAÇÃO	OBJETIVOS
S N I P C	I N P C	Regiões Metropolitanas do Rio de Janeiro, Porto Alegre, Belo Horizonte, Recife, São Paulo, Belém, Fortaleza, Salvador, Curitiba, além de Brasília e Goiânia	Famílias com chefes assalariados e rendimento mensal entre 1 e 8 salários mínimos	Dia 1 a 30 do mês de referência	Dia 15 do mês seguinte ao de referência	<p>Produzido pelo IBGE desde março de 1979, como medida de correção do poder de compra dos salários.</p> <p>Foi utilizado para reajuste salarial, através da Lei nº 6708, de 30/10/1979 e para correção dos aluguéis, através da Lei nº 7069 de 20/12/1982.</p> <p>Deixou de ser indexador oficial de salários e aluguéis em 11/85.</p> <p>Foi utilizado pelo governo para diversos fins, destacando-se as Leis: 8222 de 05/09/91 e 8419 de 07/05/92 que identificam a utilização do INPC na política nacional de salários até agosto de 1992; 8200 de 28/06/91, que dispõe sobre a correção monetária das demonstrações financeiras para efeitos fiscais e societários (revogada pela Medida Provisória nº 312, de 11/02/93); e 8212 e 8213, de 24/07/91, que dispõem sobre o Plano de Benefícios da Previdência Social - ajuste dos salários-de-contribuição (em vigor até 12/92).</p> <p>Atualmente, o INPC é utilizado para reajustar os valores do depósito recursal (art. 899 da CLT), de acordo com o parágrafo 4º, art. 8º da Lei nº 8542, de 23/12/92.</p> <p>A Medida Provisória nº 1053, de 30/06/95 estabelece que o INPC substitui o IPC-r para os fins previstos na Lei nº 8880, de 27/05/94, parágrafo 6º, art. 20 (correção dos valores dos benefícios pagos com atraso pela Previdência Social); e parágrafo 2º, art. 21 (correção dos salários-de-contribuição computados no cálculo do salário-de-benefício).</p> <p>O Decreto nº 1544, de 30/06/95 estabelece que na hipótese de não existir previsão de Índice de preços substituto, e caso não haja acordo entre as partes, a média dos índices de preços de abrangência nacional a ser utilizada nas obrigações e contratos anteriormente estipulados com reajustamento pelo IPC-r, a partir de 1º de julho de 1995, será a média aritmética simples do INPC e do IGP-DI.</p> <p>A Medida Provisória nº 1415, de 29/04/96 estabelece que a partir da referência maio de 1996, o Índice Geral de Preços - Disponibilidade Interna - IGP-DI, substitui o INPC para os fins previstos no parágrafo 6º, art. 20 e no parágrafo 2º, art.21, ambos da Lei nº 8880, de 27/05/94.</p>
	I P C A	Regiões Metropolitanas do Rio de Janeiro, Porto Alegre, Belo Horizonte, Recife, São Paulo, Belém, Fortaleza, Salvador, Curitiba, além de Brasília e Goiânia	Famílias com rendimento mensal entre 1 e 40 salários mínimos	Dia 1 a 30 do mês de referência	Dia 15 do mês seguinte ao de referência	<p>Produzido pelo IBGE desde dezembro de 1979, como medida de inflação da economia.</p> <p>Foi utilizado como indexador oficial do país, corrigindo salários, aluguéis, taxa de câmbio, além de todos os demais ativos monetários, de acordo com o Decreto nº 91990, de 27/11/85.</p> <p>Deixou de ser indexador oficial em 10/03/86.</p> <p>Utilizado para reajuste dos contratos de locação residencial (anteriormente vinculados ao Índice de Salários Nominais Médios - ISN - extinto em 01/08/92), de acordo com o proposto na Lei nº 8494, de 23/11/92, do Ministério da Fazenda.</p>

NOTA: Goiânia foi integrada ao sistema em janeiro de 1991.

Índice Nacional de Preços ao Consumidor - INPC

Brasil - Rio de Janeiro - Porto Alegre

Belo Horizonte - Recife - São Paulo

Brasília - Belém - Fortaleza

Salvador - Curitiba - Goiânia

Tabela 1
 Variação mensal medida pelo Índice Nacional de Preços ao Consumidor - INPC -,
 geral e segundo os grupos de produtos - Brasil - 1979 - 1995

(continua)

ANO E MÊS	VARIACÃO MENSAL (%)							
	Geral	Alimentação e Bebidas	Habitação	Artigos de Residência	Vestuário	Transporte e Comunicação	Saúde e Cuid. Pessoais	Despesas Pessoais
1979								
Janeiro	-	-	-	-	-	-	-	-
Fevereiro	-	-	-	-	-	-	-	-
Março	-	-	-	-	-	-	-	-
Abril	-	-	-	-	-	-	-	-
Maio	-	-	-	-	-	-	-	-
Junho	-	-	-	-	-	-	-	-
Julho	-	-	-	-	-	-	-	-
Agosto	-	-	-	-	-	-	-	-
Setembro	-	-	-	-	-	-	-	-
Outubro	-	-	-	-	-	-	-	-
Novembro	-	-	-	-	-	-	-	-
Dezembro	-	-	-	-	-	-	-	-
1980								
Janeiro	-	-	-	-	-	-	-	-
Fevereiro	-	-	-	-	-	-	-	-
Março	-	-	-	-	-	-	-	-
Abril	-	-	-	-	-	-	-	-
Maio	-	-	-	-	-	-	-	-
Junho	-	-	-	-	-	-	-	-
Julho	-	-	-	-	-	-	-	-
Agosto	-	-	-	-	-	-	-	-
Setembro	-	-	-	-	-	-	-	-
Outubro	6,85	6,56	5,91	5,56	10,06	2,20	7,62	12,29
Novembro	8,34	12,09	3,16	7,06	6,66	10,96	3,42	3,09
Dezembro	6,88	7,27	5,77	6,63	6,65	14,51	3,16	3,20
1981								
Janeiro	6,46	5,94	3,65	3,44	3,42	5,94	3,37	22,95
Fevereiro	5,18	5,22	9,25	3,50	3,24	4,46	4,02	3,27
Março	5,58	6,07	3,25	7,79	2,60	9,07	10,22	3,42
Abril	5,33	5,07	4,43	6,48	5,56	4,02	13,20	3,27
Maio	7,26	5,78	9,18	5,25	7,48	11,37	8,74	8,57
Junho	4,01	1,61	3,88	5,68	5,73	4,68	6,04	11,09
Julho	5,84	3,68	7,84	5,93	4,26	13,85	7,45	5,63
Agosto	6,92	5,73	6,04	6,36	3,95	8,09	6,24	16,43
Setembro	5,96	7,99	3,07	5,17	4,16	1,90	13,22	3,22
Outubro	3,95	3,35	6,33	3,63	5,92	2,97	5,59	1,75
Novembro	5,55	4,78	6,38	4,77	5,54	10,47	3,85	4,93
Dezembro	4,61	4,08	3,01	4,26	6,76	4,62	5,37	7,37
1982								
Janeiro	7,55	9,33	3,57	6,56	5,91	10,66	7,59	5,25
Fevereiro	6,51	5,28	6,64	3,96	3,95	3,01	4,56	19,22
Março	5,78	5,18	7,76	6,99	4,58	7,34	7,63	3,27
Abril	4,81	4,76	4,01	5,83	7,88	5,73	6,43	1,89
Maio	6,38	5,65	6,99	6,74	8,78	4,86	4,73	8,81
Junho	7,47	8,96	7,96	7,22	7,71	6,24	7,33	2,44
Julho	6,53	7,22	4,98	7,01	6,66	10,79	5,57	2,58
Agosto	6,02	5,62	4,04	6,19	5,97	3,41	4,07	14,09
Setembro	4,75	3,22	3,67	6,52	6,53	2,93	3,58	11,87
Outubro	3,89	2,13	7,14	5,06	9,52	3,05	5,31	1,78
Novembro	4,18	3,71	4,11	4,99	7,67	2,10	7,92	2,59
Dezembro	6,43	6,64	3,40	4,95	7,10	14,86	6,69	3,28

Tabela 1
Variação mensal medida pelo índice Nacional de Preços ao Consumidor - INPC -
geral e segundo os grupos de produtos - Brasil - 1979 - 1995

(continuação)

ANO E MÊS	VARIACÃO MENSAL (%)							
	Geral	Alimentação e Bebidas	Habitação	Artigos de Residência	Vestuário	Transporte e Comunicação	Saúde e Cuid. Pessoais	Despesas Pessoais
1983								
Janeiro	10,85	13,43	10,57	7,09	7,21	13,40	10,90	4,46
Fevereiro	6,63	6,00	3,01	4,50	3,70	2,81	4,33	22,58
Março	8,33	10,10	9,46	7,17	4,60	5,71	8,04	6,19
Abril	7,73	8,93	6,36	6,65	8,96	7,35	12,71	2,35
Maiο	5,63	5,60	6,83	6,17	8,31	4,33	7,30	2,17
Junho	8,34	5,58	7,15	6,98	5,36	10,95	8,85	21,05
Julho	13,63	18,67	12,59	8,27	5,99	14,30	9,21	7,26
Agosto	9,51	14,59	8,22	6,42	5,08	2,51	7,92	2,94
Setembro	9,52	11,39	9,76	7,01	7,81	5,64	12,22	5,24
Outubro	13,02	20,42	6,14	7,87	9,10	3,66	6,92	6,22
Novembro	7,18	5,19	10,94	7,68	8,62	3,35	9,42	12,52
Dezembro	7,13	5,12	9,73	8,73	8,79	18,20	6,97	3,30
1984								
Janeiro	9,78	9,60	7,36	10,21	8,99	18,82	11,14	5,72
Fevereiro	8,92	7,09	11,00	6,90	5,87	4,65	4,99	25,28
Março	9,65	10,77	9,04	8,81	7,36	6,76	8,53	10,34
Abril	10,39	13,81	6,26	9,27	12,92	4,80	13,09	2,65
Maiο	8,61	8,15	12,26	10,68	13,11	8,38	6,77	3,66
Junho	8,79	7,33	7,35	9,94	9,89	11,15	8,85	14,54
Julho	11,60	9,25	13,33	10,34	9,11	19,54	16,92	12,88
Agosto	7,13	7,53	7,01	9,71	9,26	6,01	6,53	4,17
Setembro	9,88	10,91	11,29	11,36	11,56	7,15	5,85	6,39
Outubro	11,25	12,95	7,98	10,43	12,32	8,81	11,66	9,11
Novembro	10,08	8,23	10,44	11,44	11,90	7,50	13,32	16,62
Dezembro	10,23	10,08	10,80	12,31	12,84	15,73	7,36	4,81
1985								
Janeiro	13,95	13,43	13,91	14,71	11,27	23,42	15,57	8,78
Fevereiro	9,87	9,69	5,94	8,60	7,27	5,23	13,55	21,12
Março	11,85	12,37	13,75	12,64	10,52	10,74	8,01	11,11
Abril	9,49	8,97	10,12	12,07	14,00	5,75	18,95	3,55
Maiο	6,69	5,09	4,93	10,54	14,51	9,77	8,52	4,64
Junho	7,82	6,61	4,17	10,01	13,24	17,25	5,98	5,77
Julho	8,75	9,95	6,93	10,69	9,32	9,57	5,63	5,09
Agosto	12,25	15,27	10,13	12,51	10,66	6,81	8,74	9,26
Setembro	10,74	11,09	7,44	12,32	12,69	7,18	10,75	14,17
Outubro	8,88	8,61	11,04	12,05	14,35	5,04	5,75	6,29
Novembro	11,22	10,97	10,46	12,56	11,48	5,10	15,34	15,02
Dezembro	13,62	17,46	9,21	10,99	10,60	13,15	8,52	8,44
1986								
Janeiro	17,20	17,79	14,90	13,35	11,66	32,78	9,47	16,91
Fevereiro	14,82	18,11	12,35	10,78	8,28	9,54	11,05	16,38
Fevereiro ⁽¹⁾	10,42	8,93	10,84	11,77	9,20	5,26	8,87	24,76
Março	-1,31	-3,91	-0,46	1,61	5,54	0,86	0,34	1,08
Abril	0,43	-0,74	0,82	2,08	4,13	1,23	1,17	0,55
Maiο	1,08	0,12	1,03	2,16	6,21	1,48	0,40	0,89
Junho	0,97	0,42	0,51	1,65	4,04	1,64	0,36	0,82
Julho	0,91	0,28	0,93	1,65	2,25	2,97	0,13	0,94
Agosto	1,43	0,35	1,92	1,57	2,63	5,87	0,17	1,75
Setembro	1,19	0,33	0,44	1,22	5,28	3,22	0,41	0,90
Outubro	1,43	0,62	0,52	1,71	5,32	2,95	0,42	1,50
Novembro	3,29	3,12	4,08	1,53	5,84	5,45	0,60	1,33
Dezembro	7,27	4,92	8,02	3,59	4,96	25,69	2,00	7,37

Tabela 1
 Variação mensal medida pelo Índice Nacional de Preços ao Consumidor - INPC -,
 geral e segundo os grupos de produtos - Brasil - 1979 - 1995

(continuação)

ANO E MÊS	VARIACÃO MENSAL (%)							
	Geral	Alimentação e Bebidas	Habitação	Artigos de Residência	Vestuário	Transporte e Comunicação	Saúde e Cuid. Pessoais	Despesas Pessoais
1987								
Janeiro	16.82	16.54	3.74	5.63	7.00	22.12	8.23	48.00
Fevereiro	13.94	16.76	18.44	16.49	9.81	7.24	12.18	9.15
Março	14.40	8.59	24.79	36.93	13.93	12.59	27.56	13.49
Abril	20.96	20.97	43.29	17.42	14.73	9.55	39.55	8.67
Maiο	23.14	22.44	24.63	19.52	15.00	24.08	25.87	30.22
Junho	21.30	24.57	27.58	14.33	12.45	18.38	29.37	9.60
Julho	9.93	10.42	8.68	6.53	8.26	4.15	5.36	21.02
Agosto	5.09	3.60	4.87	7.30	9.13	7.76	1.72	7.27
Setembro	7.15	5.11	4.50	10.07	14.56	13.00	6.19	7.66
Outubro	10.88	8.58	15.41	12.38	16.88	15.96	7.15	6.95
Novembro	14.93	14.65	14.30	10.53	14.11	19.42	17.10	14.61
Dezembro	13.97	13.69	14.00	11.21	12.05	13.97	27.52	10.52
1988								
Janeiro	18.97	17.72	20.88	13.83	10.69	23.52	26.14	21.34
Fevereiro	15.81	14.83	19.02	14.23	11.65	15.08	18.15	18.22
Março	18.09	19.28	17.31	15.93	15.34	18.52	15.57	18.81
Abril	18.33	20.07	15.61	17.26	22.01	12.35	15.11	21.55
Maiο	18.24	18.48	17.68	16.55	19.31	22.06	14.72	16.92
Junho	22.28	23.54	22.63	21.37	20.05	25.26	18.43	18.63
Julho	23.02	26.01	22.45	22.12	20.40	18.38	19.14	21.28
Agosto	20.63	19.81	20.73	21.65	23.50	21.13	20.02	21.32
Setembro	26.93	29.03	22.19	27.61	31.62	22.63	24.98	26.62
Outubro	26.69	29.85	23.10	32.16	27.73	20.78	23.89	22.21
Novembro	28.15	30.02	25.17	26.95	30.42	20.55	27.85	30.07
Dezembro	28.43	28.58	22.59	29.37	29.37	31.20	32.52	28.93
1989								
Janeiro	35.48	35.42	37.90	31.75	25.84	40.03	34.70	38.34
Fevereiro	16.35	13.85	14.72	14.31	15.69	13.35	15.82	32.92
Março	5.90	2.66	7.55	10.64	13.38	7.48	5.66	8.43
Abril	8.06	6.25	9.85	14.85	20.60	6.37	4.08	5.19
Maiο	16.67	19.70	8.46	19.83	21.70	16.09	6.59	15.05
Junho	29.40	40.07	15.57	26.61	21.49	24.14	22.09	26.94
Julho	27.40	23.68	29.96	35.91	25.02	32.28	34.35	27.96
Agosto	33.18	30.27	33.78	40.01	29.60	35.13	44.45	33.65
Setembro	36.35	29.30	38.70	39.51	40.50	38.96	53.24	38.14
Outubro	38.76	31.52	37.90	41.95	44.86	43.93	47.74	42.52
Novembro	48.47	47.19	57.43	42.30	48.80	43.12	59.38	45.42
Dezembro	51.28	54.59	52.05	42.62	44.62	57.03	51.37	51.02
1990								
Janeiro	68.19	75.21	63.42	64.84	46.28	75.91	71.61	70.37
Fevereiro	73.99	68.09	88.71	75.35	54.13	87.42	84.15	80.60
Março	82.18	88.86	75.71	72.46	66.85	89.43	78.74	85.20
Abril	14.67	7.74	22.07	13.08	25.19	15.78	14.80	22.12
Maiο	7.31	3.60	10.39	15.05	22.67	0.20	5.12	5.12
Junho	11.64	10.64	12.57	10.83	19.70	11.21	7.71	9.51
Julho	12.62	14.46	13.90	9.54	12.46	12.36	7.66	12.95
Agosto	12.18	9.70	20.79	9.39	10.39	13.13	12.59	13.94
Setembro	14.26	15.18	13.18	11.56	15.22	10.67	16.00	15.62
Outubro	14.43	12.88	17.67	9.65	15.51	14.67	18.64	13.90
Novembro	16.92	15.68	20.63	10.45	11.62	21.96	21.42	18.30
Dezembro	19.14	16.73	30.21	7.15	10.00	17.74	35.02	18.31

Tabela 1
 Variação mensal medida pelo Índice Nacional de Preços ao Consumidor - INPC -,
 geral e segundo os grupos de produtos - Brasil - 1979 - 1995

(continuação)

ANO E MÊS	VARIACÃO MENSAL (%)							
	Geral	Alimentação e Bebidas	Habitação	Artigos de Residência	Vestuário	Transporte e Comunicação	Saúde e Cuid. Pessoais	Despesas Pessoais
1991								
Janeiro	20.95	22.48	27.07	13.36	6.39	22.05	21.97	26.40
Fevereiro	20.20	20.91	33.33	13.36	6.51	28.10	6.87	23.28
Março	11.79	4.36	45.60	8.79	5.87	4.06	3.48	6.97
Abril	5.01	5.59	0.62	9.77	12.98	5.16	2.27	5.33
Maiο	6.68	3.91	7.46	9.98	14.99	4.20	3.49	9.40
Junho	10.83	9.99	9.18	11.85	12.53	14.51	8.53	12.25
Julho	12.14	11.87	11.54	11.64	13.22	9.78	14.67	13.52
Agosto	-	-	-	-	-	-	-	-
Setembro (2)	33.67	36.59	26.40	31.21	31.99	32.45	35.20	41.17
Outubro	21.08	26.16	18.64	15.88	18.41	19.54	18.04	20.59
Novembro	26.48	31.55	19.78	20.44	17.94	28.93	30.32	28.19
Dezembro	24.15	22.33	20.46	23.05	15.60	29.68	35.26	27.74
1992								
Janeiro	25.92	25.60	24.29	22.30	9.96	28.78	34.82	31.42
Fevereiro	24.48	26.20	24.43	27.53	17.09	25.75	27.21	20.10
Março	21.62	20.68	21.96	22.66	17.01	24.73	24.17	20.61
Abril	20.84	18.93	21.89	22.68	24.50	19.60	24.79	19.28
Maiο	24.50	25.49	20.98	22.82	26.93	20.81	29.57	24.89
Junho	20.85	20.70	18.99	21.66	22.13	22.64	20.46	21.31
Julho	22.08	21.20	23.11	22.23	21.48	23.93	21.46	22.16
Agosto	22.38	22.53	22.64	22.43	19.34	26.01	23.01	19.45
Setembro	23.98	26.04	20.62	22.11	27.12	20.71	23.51	25.78
Outubro	26.07	26.98	24.02	27.12	29.77	22.35	27.68	25.78
Novembro	22.89	23.07	20.03	24.81	31.57	21.11	24.24	20.49
Dezembro	25.58	27.14	22.53	28.54	32.17	23.45	21.22	26.07
1993								
Janeiro	28.77	32.79	23.31	29.40	23.39	25.19	28.01	31.86
Fevereiro	24.79	23.42	23.03	27.01	21.83	32.52	26.01	23.55
Março	27.58	26.24	26.42	27.22	24.98	27.21	30.04	32.16
Abril	28.37	28.16	28.96	27.54	33.23	28.28	31.34	23.18
Maiο	26.78	25.95	26.40	25.54	26.94	27.33	28.07	28.09
Junho	30.37	29.71	30.46	30.67	30.95	30.98	32.00	29.34
Julho	31.01	28.77	31.97	26.10	30.36	32.43	36.68	31.37
Agosto	33.34	33.83	35.88	31.70	29.48	34.09	34.49	30.47
Setembro	35.63	35.22	34.01	30.77	33.59	35.61	37.52	39.86
Outubro	34.12	33.13	34.55	33.85	35.73	32.73	39.17	31.20
Novembro	36.00	36.71	33.75	33.14	37.01	36.07	39.03	33.81
Dezembro	37.73	39.52	36.01	34.77	38.58	35.61	36.30	39.34
1994								
Janeiro	41.32	47.29	33.39	37.50	35.74	39.46	41.18	42.96
Fevereiro	40.57	41.72	41.53	40.95	30.96	42.04	43.00	43.53
Março	43.08	44.61	47.07	41.10	38.77	41.17	43.48	41.66
Abril	42.86	42.66	44.66	42.69	44.13	43.08	41.58	41.10
Maiο	42.73	39.23	42.41	44.42	45.49	46.89	46.10	44.19
Junho	48.24	51.85	42.12	45.60	47.61	48.06	47.51	46.50
Julho	7.75	9.55	0.94	5.34	10.28	11.72	4.58	6.23
Agosto	1.85	0.66	7.90	3.11	0.65	0.69	0.35	2.63
Setembro	1.40	-0.14	7.84	0.77	2.30	0.63	-0.20	1.44
Outubro	2.82	4.39	4.11	2.50	2.77	0.18	-0.23	1.21
Novembro	2.96	4.03	4.62	3.17	2.54	0.30	1.19	1.59
Dezembro	1.70	0.80	3.31	2.78	3.21	-0.15	1.19	2.66

Tabela 1
Varição mensal medida pelo Índice Nacional de Preços ao Consumidor - INPC -
geral e segundo os grupos de produtos - Brasil - 1979 - 1995

(conclusão)

ANO E MÊS	VARIÇÃO MENSAL (%)							
	Geral	Alimentação e Bebidas	Habitação	Artigos de Residência	Vestuário	Transporte e Comunicação	Saúde e Cuid. Pessoais	Despesas Pessoais
1995								
Janeiro	1.44	0.52	2.49	3.07	1.16	0.07	1.63	3.62
Fevereiro	1.01	-0.21	3.87	2.73	-0.96	0.60	2.20	2.23
Março	1.62	1.42	4.00	1.61	-0.53	0.37	2.11	2.65
Abril	2.49	2.06	4.41	2.31	2.31	0.32	1.70	4.41
Maiο	2.10	0.60	3.11	1.70	2.30	1.23	2.83	6.15
Junho	2.18	-0.52	4.51	1.49	1.11	8.27	3.84	3.14
Julho	2.46	0.90	5.10	0.61	0.88	6.30	4.38	2.25
Agosto	1.02	0.57	4.55	-0.56	-2.41	1.41	1.97	1.56
Setembro	1.17	0.11	4.62	-0.18	0.24	1.65	0.86	1.43
Outubro	1.40	0.56	4.72	-0.42	0.52	1.01	0.92	2.22
Novembro	1.51	1.16	5.10	-0.10	0.19	0.13	0.77	1.70
Dezembro	1.65	0.98	5.53	0.98	-0.26	0.40	2.20	1.10

FORTE: IBGE, Diretoria de Pesquisas, Departamento de Índices de Preços, pesquisa Sistema Nacional de Índices de Preços ao Consumidor.

NOTA: (1) Fevereiro' representa o encerramento da série de Índices em Cruzeiros.

(2) Excepcionalmente, o IBGE adotou o cálculo agregado dos meses agosto/setembro de 1991, devido a interrupção da coleta em agosto.

Tabela 2
Varição mensal medida pelo Índice Nacional de Preços ao Consumidor - INPC -
geral e segundo os grupos de produtos - Rio de Janeiro - 1979 - 1995

(continua)

ANO E MÊS	VARIÇÃO MENSAL (%)							
	Geral	Alimentação e Bebidas	Habitação	Artigos de Residência	Vestuário	Transporte e Comunicação	Saúde e Cuid. Pessoais	Despesas Pessoais
1979								
Janeiro	5,07	4,06	8,08	3,86	1,57	1,48	1,68	12,60
Fevereiro	5,22	2,96	5,03	2,49	1,98	15,82	2,48	11,34
Março	4,18	6,55	2,28	3,80	4,00	0,91	3,47	1,85
Abril	2,90	4,11	1,83	3,14	3,85	0,99	2,24	1,11
Maiο	1,69	1,02	2,23	2,62	4,49	0,97	2,89	1,08
Junho	3,07	4,17	2,24	2,57	5,09	0,42	3,60	0,88
Julho	5,89	8,28	1,44	2,26	3,37	16,16	2,33	1,20
Agosto	3,62	5,21	2,92	2,16	3,50	1,25	2,71	1,55
Setembro	7,92	9,40	4,52	2,77	4,12	8,36	7,41	12,31
Outubro	5,48	5,02	2,20	3,82	6,01	0,49	4,12	17,65
Novembro	4,87	6,24	4,69	3,89	5,84	2,61	2,82	2,40
Dezembro	7,98	7,00	11,00	5,36	4,60	23,36	2,98	2,43
1980								
Janeiro	8,41	9,33	3,44	6,64	7,64	18,63	4,95	5,63
Fevereiro	2,86	1,79	2,89	5,80	7,33	1,75	6,33	2,55
Março	5,15	5,06	5,47	9,72	5,45	0,21	10,36	4,98
Abril	4,16	4,96	4,16	6,61	7,00	0,35	4,19	1,14
Maiο	5,79	5,28	4,34	7,35	5,92	0,54	4,20	14,78
Junho	5,56	2,34	5,86	5,50	5,85	26,39	2,88	2,35
Julho	5,93	7,99	5,31	6,40	5,64	2,98	2,59	2,99
Agosto	4,43	4,80	4,58	6,10	7,37	0,12	5,38	3,49
Setembro	6,26	7,43	6,31	5,87	7,80	1,25	13,81	1,52
Outubro	6,63	6,03	6,64	5,17	10,67	0,34	7,76	12,48
Novembro	9,01	15,44	3,30	8,56	5,42	0,37	2,91	3,05
Dezembro	8,89	7,43	5,45	6,40	8,03	36,58	2,95	2,59
1981								
Janeiro	6,21	5,46	2,61	2,70	4,03	3,30	3,26	23,64
Fevereiro	4,18	4,08	10,39	3,18	2,09	1,95	4,61	1,12
Março	4,29	4,64	3,74	6,31	2,94	1,22	9,32	4,07
Abril	5,36	4,89	4,64	6,45	1,14	9,63	12,98	3,32
Maiο	6,79	5,86	10,72	6,12	7,16	0,58	10,94	9,77
Junho	4,22	2,30	3,78	6,27	5,05	3,25	6,27	11,26
Julho	8,33	4,05	9,02	4,01	4,78	37,32	6,87	5,69
Agosto	5,86	4,88	5,62	5,04	3,98	0,86	5,97	16,75
Setembro	5,99	8,54	2,82	4,47	5,15	0,44	11,96	4,24
Outubro	3,51	3,24	6,27	4,42	6,66	0,25	5,67	1,15
Novembro	5,49	4,13	5,54	4,93	5,47	13,62	3,96	4,36
Dezembro	3,69	2,72	2,08	5,58	6,34	1,78	5,20	7,83
1982								
Janeiro	8,99	11,44	2,91	4,98	6,93	16,51	8,05	3,84
Fevereiro	6,99	6,69	6,53	2,75	4,29	0,33	3,75	20,52
Março	4,84	5,59	7,24	6,28	3,53	0,98	6,30	2,70
Abril	4,89	4,57	3,62	6,81	7,15	8,05	7,22	1,68
Maiο	6,25	3,80	8,64	7,20	8,95	7,81	5,08	9,76
Junho	6,48	8,43	7,45	6,51	7,51	1,90	6,97	2,09
Julho	7,16	7,98	4,39	6,57	6,19	14,65	6,33	2,03
Agosto	5,97	4,58	4,05	5,76	6,36	4,43	4,28	15,57
Setembro	4,93	3,44	3,79	7,09	8,07	0,58	3,44	13,01
Outubro	3,69	2,46	7,94	4,81	10,15	0,64	4,97	1,57
Novembro	4,07	4,50	3,10	3,98	8,54	0,61	7,54	2,29
Dezembro	6,42	6,81	2,51	5,41	6,21	14,29	7,39	3,18

Tabela 2
 Variação mensal medida pelo Índice Nacional de Preços ao Consumidor - INPC -,
 geral e segundo os grupos de produtos - Rio de Janeiro - 1979 - 1995

(continuação)

ANO E MÊS	VARIÇÃO MENSAL (%)							
	Geral	Alimentação e Bebidas	Habitação	Artigos de Residência	Vestuário	Transporte e Comunicação	Saúde e Cuid. Pessoais	Despesas Pessoais
1983								
Janeiro	10,88	13,25	10,72	7,85	7,44	14,25	9,39	4,40
Fevereiro	7,62	8,12	2,29	2,50	4,07	1,97	3,35	23,15
Março	7,09	8,38	9,84	7,29	2,78	0,65	8,49	7,24
Abril	7,23	9,74	6,20	5,59	8,09	0,76	13,52	2,27
Maio	5,94	5,10	8,40	5,64	8,81	9,98	7,94	1,31
Junho	8,90	5,27	7,51	8,98	7,10	11,41	8,45	22,53
Julho	14,99	18,04	12,52	8,57	7,47	28,33	9,37	6,96
Agosto	9,06	14,72	9,50	6,24	4,81	-1,97	7,22	2,76
Setembro	9,02	11,63	8,70	8,59	9,13	-0,32	12,51	5,42
Outubro	12,00	18,58	5,83	8,23	8,33	0,85	7,62	5,83
Novembro	6,35	3,87	11,30	8,55	9,63	0,23	8,35	13,23
Dezembro	7,13	4,96	8,50	8,30	9,80	22,68	7,15	2,89
1984								
Janeiro	11,25	10,96	7,17	7,33	10,22	28,38	12,26	5,28
Fevereiro	9,40	7,55	11,38	6,74	5,10	4,08	6,77	25,42
Março	8,74	9,61	9,45	7,21	6,54	4,48	6,87	10,50
Abril	8,22	11,06	5,71	9,01	11,06	0,62	11,14	2,46
Maio	9,02	8,22	13,26	11,16	13,58	12,15	8,73	2,97
Junho	8,83	8,43	7,34	9,17	8,55	4,16	9,95	15,21
Julho	13,53	11,28	12,93	12,02	10,33	29,90	17,20	12,22
Agosto	7,60	8,91	7,08	7,33	9,02	5,36	9,24	3,21
Setembro	9,42	10,96	11,45	10,60	11,41	2,07	5,18	7,60
Outubro	11,74	14,62	7,74	11,62	13,20	5,90	9,27	8,55
Novembro	9,41	7,88	10,04	11,64	12,49	2,07	13,32	16,61
Dezembro	9,37	10,21	11,21	11,93	13,89	3,25	9,50	4,40
1985								
Janeiro	16,36	15,03	14,02	14,22	11,57	51,23	12,43	7,74
Fevereiro	9,93	9,59	6,94	8,74	5,79	2,64	14,46	22,45
Março	10,87	11,86	13,78	13,54	9,71	1,93	8,92	11,50
Abril	7,73	7,34	9,18	11,43	14,73	0,66	16,30	3,26
Maio	5,36	4,35	4,93	10,29	13,32	1,25	10,27	3,31
Junho	8,40	6,64	3,74	11,20	13,75	26,92	5,68	5,44
Julho	9,44	9,77	7,09	11,10	7,97	20,59	5,18	4,23
Agosto	10,95	13,43	10,27	11,12	12,55	1,45	6,71	10,10
Setembro	11,20	12,32	7,35	12,28	12,55	2,95	12,70	14,54
Outubro	8,99	9,55	11,51	10,44	13,07	1,70	6,65	6,91
Novembro	10,77	10,65	10,95	10,37	13,35	1,58	14,10	14,14
Dezembro	13,60	15,90	8,33	12,38	11,11	19,87	9,90	8,57
1986								
Janeiro	17,53	18,42	14,85	9,94	10,85	36,47	8,55	16,42
Fevereiro	13,80	16,82	10,57	10,95	8,95	3,21	10,98	17,25
Fevereiro (1)	10,61	8,41	9,86	12,32	11,70	2,48	10,86	27,29
Março	-2,02	-5,01	-0,59	3,75	5,29	2,07	-1,80	0,43
Abril	0,54	-0,15	0,58	0,95	3,52	0,97	2,51	0,05
Maio	1,36	0,49	1,66	3,54	8,09	0,34	0,18	0,28
Junho	0,82	0,65	0,32	1,52	2,98	0,41	0,08	0,65
Julho	0,92	0,56	1,30	2,19	2,70	1,06	-0,31	0,67
Agosto	1,17	0,68	1,82	1,23	1,94	2,88	-0,10	1,51
Setembro	0,76	0,10	0,35	0,66	4,23	1,91	0,47	0,50
Outubro	1,05	0,41	0,37	3,32	3,59	1,09	0,25	1,49
Novembro	3,18	3,18	5,09	2,74	6,46	2,37	0,84	0,51
Dezembro	3,80	1,99	7,29	3,98	3,34	9,43	1,38	6,09

Tabela 2
Varição mensal medida pelo Índice Nacional de Preços ao Consumidor - INPC -
geral e segundo os grupos de produtos - Rio de Janeiro - 1979 - 1995

(continuação)

ANO E MÊS	VARIÇÃO MENSAL (%)							
	Geral	Alimentação e Bebidas	Habituação	Artigos de Residência	Vestuário	Transporte e Comunicação	Saúde e Cuid. Pessoais	Despesas Pessoais
1987								
Janeiro	15.55	10.07	2.42	5.08	5.93	33.85	7.68	53.22
Fevereiro	16.56	21.54	19.03	18.87	11.10	7.67	13.37	9.46
Março	13.42	10.32	22.29	29.38	13.94	6.53	25.09	12.75
Abril	22.16	21.53	40.16	13.84	13.46	26.68	45.28	9.90
Maiο	26.30	24.89	27.24	25.66	17.89	29.78	30.55	31.97
Junho	21.50	24.53	33.44	15.49	15.13	17.42	25.20	8.07
Julho	9.06	7.94	6.95	6.98	9.37	2.87	3.63	23.17
Agosto	5.37	4.34	3.15	7.47	9.54	10.36	0.97	6.93
Setembro	7.44	5.89	4.03	9.45	12.47	18.14	5.44	6.56
Outubro	10.66	9.02	8.69	10.65	18.47	21.37	7.19	7.57
Novembro	15.20	16.35	14.62	10.67	15.52	13.57	16.20	14.09
Dezembro	15.02	14.09	15.88	13.68	11.31	19.54	31.69	10.14
1988								
Janeiro	19.29	18.69	18.69	15.95	12.29	25.20	23.10	21.24
Fevereiro	14.63	13.18	17.28	12.31	11.93	13.43	18.40	18.68
Março	18.47	19.96	14.38	16.97	13.70	25.32	14.37	17.20
Abril	19.64	21.05	21.91	18.04	23.25	8.56	15.84	22.53
Maiο	18.02	17.54	19.60	15.22	19.31	22.48	15.14	16.39
Junho	22.57	22.37	22.30	22.56	21.74	32.96	18.51	17.70
Julho	23.90	27.68	22.59	20.02	23.36	14.25	19.34	24.25
Agosto	20.84	20.95	20.73	23.96	21.32	18.59	20.49	21.28
Setembro	27.22	29.03	21.00	27.45	30.73	23.85	27.11	26.97
Outubro	26.91	30.04	23.70	29.35	27.55	22.57	21.28	23.07
Novembro	28.29	29.26	23.07	25.91	31.00	26.29	27.47	30.11
Dezembro	27.99	28.94	23.96	25.75	28.03	24.90	35.32	27.60
1989								
Janeiro	36.04	35.49	35.02	33.78	26.68	46.14	37.34	37.77
Fevereiro	16.38	13.31	13.70	10.88	16.01	8.16	15.75	38.44
Março	4.48	2.16	5.58	17.02	7.69	2.65	3.64	7.58
Abril	7.45	5.14	10.34	11.95	18.65	6.04	4.90	7.32
Maiο	17.98	19.62	12.07	20.33	19.63	14.05	4.96	22.39
Junho	28.75	37.80	11.96	26.27	22.09	26.00	20.15	27.26
Julho	31.42	30.08	26.40	36.91	32.75	38.13	35.85	28.00
Agosto	33.98	29.35	35.07	47.29	34.27	40.48	44.32	30.44
Setembro	36.18	28.69	40.79	46.82	39.54	34.46	57.44	38.19
Outubro	38.97	30.90	37.83	38.98	44.14	38.14	48.88	43.10
Novembro	49.94	50.19	55.75	42.33	54.55	33.28	62.42	49.66
Dezembro	50.12	51.80	53.20	43.48	43.45	55.25	51.52	50.10
1990								
Janeiro	65.24	70.76	56.95	58.58	47.43	79.22	67.21	66.93
Fevereiro	71.50	68.93	89.26	78.62	53.34	78.22	78.09	68.21
Março	84.40	97.00	70.58	51.08	61.54	107.65	83.04	79.46
Abril	15.25	8.18	28.83	19.99	17.34	8.65	20.62	29.43
Maiο	6.02	2.38	7.63	13.87	23.32	0.89	3.07	5.37
Junho	9.59	8.40	9.59	11.58	23.56	3.34	5.47	7.77
Julho	15.84	19.27	12.33	13.72	11.36	21.43	7.01	16.73
Agosto	9.71	7.63	15.14	8.78	10.82	8.71	9.90	12.19
Setembro	14.01	13.28	16.95	10.17	12.15	14.24	15.38	16.96
Outubro	13.41	11.87	15.33	10.93	16.47	12.73	16.68	13.19
Novembro	17.25	15.83	17.58	14.73	12.73	24.21	23.69	17.13
Dezembro	21.14	19.75	26.79	7.15	11.70	23.06	41.03	19.97

Tabela 2
Varição mensal medida pelo índice Nacional de Preços ao Consumidor - INPC -
geral e segundo os grupos de produtos - Rio de Janeiro - 1979 - 1995

(continuação)

ANO E MÊS	VARIÇÃO MENSAL (%)							
	Geral	Alimentação e Bebidas	Habitação	Artigos de Residência	Vestuário	Transporte e Comunicação	Saúde e Cuid. Pessoais	Despesas Pessoais
1991								
Janeiro	21.48	25.10	25.01	14.60	6.88	14.99	21.58	29.19
Fevereiro	19.98	20.47	30.00	11.03	4.86	38.03	6.36	21.95
Março	10.84	4.07	51.29	9.08	5.90	0.83	3.95	5.50
Abril	4.12	3.51	0.89	9.53	14.31	0.84	1.44	6.78
Maió	4.78	3.04	5.34	7.84	11.69	1.01	2.44	7.58
Junho	12.16	11.09	11.02	11.24	15.33	20.33	8.50	11.29
Julho	12.16	12.50	13.94	10.92	14.54	3.50	14.32	13.06
Agosto	-	-	-	-	-	-	-	-
Setembro (2)	34.32	36.07	20.90	36.33	36.00	38.92	34.43	43.54
Outubro	19.60	23.76	21.09	12.75	18.01	8.93	17.38	20.10
Novembro	28.15	33.74	19.56	20.75	17.80	30.32	29.71	31.70
Dezembro	25.01	23.72	20.11	23.85	17.27	29.58	35.26	30.28
1992								
Janeiro	25.92	27.34	22.03	25.65	10.52	23.03	38.66	29.02
Fevereiro	24.61	26.30	24.38	26.89	20.99	25.38	25.97	19.92
Março	21.17	20.75	23.93	19.81	16.34	20.20	25.45	19.90
Abril	20.06	19.12	20.14	25.53	21.03	19.04	25.38	16.64
Maió	27.17	27.19	25.75	21.15	26.96	33.86	28.91	25.28
Junho	20.85	20.85	20.85	20.85	20.85	20.85	20.85	20.85
Julho	22.08	22.08	22.08	22.08	22.08	22.08	22.08	22.08
Agosto	22.50	21.20	21.79	26.05	22.98	22.30	22.70	25.41
Setembro	24.79	25.67	24.11	22.45	25.83	30.04	24.77	19.76
Outubro	26.94	28.14	22.85	30.40	30.25	22.50	25.69	29.32
Novembro	23.76	22.16	21.70	23.30	29.56	29.28	26.35	21.50
Dezembro	25.41	25.56	19.85	28.29	36.01	26.37	20.66	27.06
1993								
Janeiro	29.79	32.98	24.55	28.92	25.17	27.25	29.63	31.08
Fevereiro	24.37	22.53	22.20	23.85	23.54	33.33	24.32	25.94
Março	27.63	26.75	21.65	26.87	22.96	31.68	30.88	32.87
Abril	27.99	28.77	26.91	26.98	31.65	25.90	30.40	24.89
Maió	26.78	26.78	26.78	26.78	26.78	26.78	26.78	26.78
Junho	30.37	30.37	30.37	30.37	30.37	30.37	30.37	30.37
Julho	30.62	24.37	39.81	26.41	29.36	36.52	37.35	32.43
Agosto	34.01	34.53	36.23	30.21	38.33	31.01	33.48	32.58
Setembro	34.80	33.94	34.56	33.85	34.18	34.39	34.70	38.43
Outubro	35.63	36.59	34.09	31.71	33.57	35.62	41.72	31.88
Novembro	36.06	36.09	34.06	32.88	37.69	35.12	41.43	33.83
Dezembro	38.64	40.07	35.96	38.52	36.28	38.95	36.38	41.27
1994								
Janeiro	42.60	48.61	31.55	35.64	39.11	41.75	43.60	42.73
Fevereiro	38.80	38.11	39.81	41.17	30.33	43.58	39.59	42.72
Março	43.54	46.40	45.81	39.35	37.54	41.87	45.58	40.44
Abril	41.65	43.25	44.21	39.28	36.52	40.07	42.30	40.94
Maió	42.57	41.22	40.96	44.87	44.48	43.57	46.65	42.09
Junho	48.78	53.97	43.45	42.62	45.56	44.97	46.94	47.44
Julho	8.40	8.33	0.45	7.40	11.83	20.40	4.79	5.00
Agosto	1.27	-0.31	7.83	3.85	2.88	0.24	-0.88	0.55
Setembro	0.55	-0.42	5.79	0.19	0.64	0.20	-0.55	0.41
Outubro	1.73	2.61	3.55	0.79	1.38	0.16	0.29	0.12
Novembro	2.94	4.24	4.77	2.95	0.37	-0.25	1.11	3.16
Dezembro	1.34	0.05	2.46	4.11	3.77	0.00	1.61	2.13

Tabela 2
Varição mensal medida pelo Índice Nacional de Preços ao Consumidor - INPC -,
geral e segundo os grupos de produtos - Rio de Janeiro - 1979 - 1995

(conclusão)

ANO E MÊS	VARIÇÃO MENSAL (%)							
	Geral	Alimentação e Bebidas	Habitação	Artigos de Residência	Vestuário	Transporte e Comunicação	Saúde e Cuid. Pessoais	Despesas Pessoais
1995								
Janeiro	1.29	0.67	1.69	2.30	2.17	0.39	1.05	2.74
Fevereiro	1.18	0.39	3.42	4.05	-1.50	0.46	1.05	3.19
Março	1.06	0.56	2.92	1.85	-1.23	0.11	2.16	2.77
Abril	2.30	1.80	2.87	3.31	1.58	-0.01	2.12	5.86
Maiο	1.83	0.40	2.86	2.89	2.52	0.37	2.49	5.39
Junho	3.19	-1.02	4.79	1.39	2.35	19.77	2.90	3.59
Julho	1.53	0.12	4.79	0.51	0.69	1.89	4.87	1.67
Agosto	0.86	0.61	4.55	-1.32	-1.96	0.38	1.41	1.62
Setembro	1.19	0.72	4.11	0.71	0.62	0.29	0.73	1.30
Outubro	1.21	0.75	4.15	-0.23	-0.10	0.60	1.37	1.71
Novembro	1.59	1.44	6.08	-1.36	0.59	0.05	0.76	1.46
Dezembro	2.86	1.04	12.72	1.19	0.18	0.68	2.74	1.54

FONTE: IBGE, Diretoria de Pesquisas, Departamento de Índices de Preços, pesquisa Sistema Nacional de Índices de Preços ao Consumidor.

NOTA: (1) Fevereiro representa o encerramento da série de Índices em Cruzeiros.

(2) Excepcionalmente, o IBGE adotou o cálculo agregado dos meses agosto/setembro de 1991, devido a interrupção da coleta em agosto.

Tabela 3
 Variação mensal medida pelo Índice Nacional de Preços ao Consumidor - INPC -,
 geral e segundo os grupos de produtos - Porto Alegre - 1979 - 1995

(continua)

ANO E MÊS	VARIÇÃO MENSAL (%)							
	Geral	Alimentação e Bebidas	Habituação	Artigos de Residência	Vestuário	Transporte e Comunicação	Saúde e Cuid. Pessoais	Despesas Pessoais
1979								
Janeiro	-	-	-	-	-	-	-	-
Fevereiro	-	-	-	-	-	-	-	-
Março	-	-	-	-	-	-	-	-
Abril	-	-	-	-	-	-	-	-
Maio	-	-	-	-	-	-	-	-
Junho	2,73	3,73	2,94	3,03	2,31	0,51	2,16	0,99
Julho	3,37	5,64	1,89	2,50	2,45	1,04	1,56	1,33
Agosto	5,32	7,30	1,31	2,42	1,77	16,29	3,32	1,41
Setembro	7,34	7,97	6,72	1,97	2,64	9,29	8,62	10,43
Outubro	6,98	11,53	3,05	5,14	5,69	1,80	3,93	2,84
Novembro	7,16	7,52	7,69	4,94	3,91	2,77	2,15	15,40
Dezembro	4,30	3,69	7,64	5,77	4,82	1,29	2,53	4,38
1980								
Janeiro	5,90	6,54	6,36	8,68	5,86	2,37	4,32	4,59
Fevereiro	4,55	2,49	2,02	6,40	5,49	17,93	7,41	3,74
Março	5,08	3,26	6,02	10,84	9,79	2,17	10,60	3,54
Abril	3,47	2,37	5,46	7,04	6,29	1,01	3,52	2,60
Maio	5,07	3,59	2,97	7,16	6,43	3,34	2,63	14,21
Junho	4,36	4,99	6,16	5,57	5,22	0,88	2,30	1,99
Julho	6,27	8,28	7,74	6,27	3,41	1,90	4,12	3,23
Agosto	4,86	5,96	4,84	4,47	2,86	1,07	8,76	2,89
Setembro	9,09	9,41	4,77	6,78	6,67	26,69	12,37	3,66
Outubro	8,63	9,67	7,81	4,51	10,65	3,91	6,95	11,51
Novembro	5,93	8,67	2,41	7,50	6,55	1,08	3,97	2,88
Dezembro	5,69	6,83	6,73	5,46	4,91	2,31	4,14	3,50
1981								
Janeiro	6,33	5,84	4,95	3,10	3,12	1,34	3,92	20,49
Fevereiro	6,55	4,08	9,72	4,24	2,80	28,70	3,30	4,31
Março	4,81	5,56	1,20	9,80	2,64	2,47	10,00	4,30
Abril	6,21	5,02	4,02	6,86	11,59	6,33	14,17	5,26
Maio	6,54	6,22	10,40	4,75	11,69	2,30	6,72	3,50
Junho	5,04	2,59	4,51	6,02	4,67	2,22	8,20	15,68
Julho	5,17	5,02	7,72	5,13	5,94	1,35	6,89	3,75
Agosto	9,35	6,69	6,38	6,09	0,81	33,31	6,51	16,97
Setembro	5,74	7,72	3,31	4,01	3,82	0,96	13,12	3,54
Outubro	3,40	2,06	5,56	7,33	5,64	0,97	6,16	2,33
Novembro	5,03	4,32	7,07	4,11	7,62	4,10	4,01	5,24
Dezembro	4,68	3,24	2,14	4,72	4,95	10,30	6,57	7,33
1982								
Janeiro	6,87	9,66	2,57	7,12	5,43	5,24	5,84	5,09
Fevereiro	6,51	5,08	9,89	4,20	0,33	1,48	3,07	18,70
Março	6,48	5,88	7,95	6,20	4,53	12,59	8,23	3,35
Abril	6,38	6,28	3,17	6,96	12,60	10,70	7,39	2,92
Maio	6,15	6,37	5,91	6,74	8,68	2,09	4,73	7,61
Junho	6,64	7,39	9,05	5,86	6,58	5,52	7,89	2,17
Julho	6,66	8,97	3,82	8,13	5,86	5,14	5,35	3,70
Agosto	5,73	6,21	4,46	4,44	1,81	1,53	4,25	12,65
Setembro	5,95	3,08	3,48	4,91	7,24	16,61	4,56	11,74
Outubro	4,95	3,08	7,26	8,09	12,18	6,64	5,35	1,58
Novembro	4,08	3,75	2,22	4,27	9,28	2,34	9,00	2,30
Dezembro	5,09	6,76	3,04	5,03	6,50	1,22	5,86	3,33

Tabela 3
Variação mensal medida pelo Índice Nacional de Preços ao Consumidor - INPC -
geral e segundo os grupos de produtos - Porto Alegre - 1979 - 1995

(continuação)

ANO E MÊS	VARIACÃO MENSAL (%)							
	Geral	Alimentação e Bebidas	Habitação	Artigos de Residência	Vestuário	Transporte e Comunicação	Saúde e Cuid. Pessoais	Despesas Pessoais
1983								
Janeiro	10,17	8,24	14,87	8,02	5,49	25,24	11,63	4,61
Fevereiro	5,26	4,62	2,86	6,35	2,13	1,64	3,46	15,83
Março	9,22	10,96	9,09	6,92	5,19	7,18	6,60	10,55
Abril	10,50	11,29	7,38	6,80	15,08	17,15	15,54	2,81
Mai	5,02	4,44	5,98	6,54	10,03	1,66	8,54	2,55
Junho	7,65	6,09	6,58	5,59	4,54	2,27	8,55	21,08
Julho	13,80	19,50	16,56	7,01	5,07	9,62	7,88	8,87
Agosto	9,56	16,29	9,40	6,76	-1,68	0,79	9,51	1,57
Setembro	10,61	11,61	8,98	7,51	7,35	18,47	11,51	6,02
Outubro	14,32	22,20	6,73	6,39	12,91	6,55	7,44	6,61
Novembro	6,88	4,71	9,38	9,57	10,55	1,80	9,47	12,61
Dezembro	5,14	2,14	11,42	8,46	6,16	10,54	8,12	3,30
1984								
Janeiro	7,73	8,15	9,62	8,21	6,22	4,72	10,48	4,90
Fevereiro	9,13	7,76	12,05	5,89	1,62	6,39	4,71	22,78
Março	12,03	11,71	8,30	9,20	8,03	27,72	10,72	11,38
Abril	9,52	11,27	4,71	9,75	22,49	8,07	10,44	2,13
Mai	7,34	5,67	12,77	12,52	15,48	3,41	5,47	5,22
Junho	9,02	9,12	7,24	9,43	10,12	1,83	9,88	14,73
Julho	13,04	13,62	15,68	8,53	7,00	11,64	15,10	13,40
Agosto	7,16	9,35	5,59	7,26	2,66	4,51	7,39	4,53
Setembro	9,74	9,38	11,65	11,78	12,94	13,48	6,26	5,98
Outubro	14,13	15,43	7,44	9,73	18,18	26,85	13,99	7,30
Novembro	10,43	8,88	10,92	13,71	10,94	3,22	12,97	19,22
Dezembro	8,72	9,02	11,25	13,48	10,23	5,30	6,94	5,08
1985								
Janeiro	12,28	13,09	16,88	10,37	7,69	6,19	16,83	8,80
Fevereiro	10,33	11,03	4,63	8,97	3,83	9,29	11,06	19,59
Março	13,18	11,48	14,00	13,76	11,29	29,08	9,77	12,02
Abril	10,65	9,31	9,22	12,20	22,44	12,38	18,43	4,11
Mai	6,49	5,40	4,30	11,02	17,35	1,85	9,09	6,12
Junho	6,03	5,56	4,49	10,98	10,89	3,16	6,03	5,84
Julho	7,79	9,03	8,61	11,08	8,28	2,69	5,63	4,80
Agosto	15,00	18,66	10,00	9,54	5,19	27,18	10,14	10,33
Setembro	10,07	8,68	7,93	11,04	17,11	10,47	10,31	12,88
Outubro	7,66	5,95	9,67	12,48	19,92	3,82	5,92	5,28
Novembro	11,32	10,40	9,99	12,02	14,33	4,74	15,55	16,30
Dezembro	11,49	15,37	8,92	9,83	8,26	4,74	7,73	8,77
1986								
Janeiro	19,94	20,91	17,04	12,48	8,87	53,01	10,95	15,82
Fevereiro	14,51	18,51	13,31	12,30	5,72	5,00	10,61	16,47
Fevereiro' (1)	10,25	9,75	9,59	9,44	5,49	4,57	8,11	23,77
Março	-0,46	-2,84	0,64	2,62	7,24	0,22	0,60	1,46
Abril	0,96	-0,51	0,11	3,27	6,39	4,22	1,23	0,75
Mai	0,97	-0,15	0,40	2,61	8,07	0,95	0,21	0,74
Junho	0,47	-0,49	0,34	1,03	4,21	1,71	0,02	0,73
Julho	0,75	0,11	1,32	0,20	0,57	4,53	-0,54	1,17
Agosto	1,07	-0,11	4,35	1,28	-3,07	6,15	0,31	2,43
Setembro	1,29	0,10	0,00	1,27	8,54	3,35	0,21	0,79
Outubro	1,46	0,22	0,72	1,86	8,00	1,96	0,63	1,61
Novembro	2,75	1,88	5,72	1,14	4,03	5,93	-0,07	1,91
Dezembro	5,15	2,21	8,82	2,68	4,04	16,11	1,19	7,95

Tabela 3
 Variação mensal medida pelo Índice Nacional de Preços ao Consumidor - INPC -,
 geral e segundo os grupos de produtos - Porto Alegre - 1979 - 1995

(continuação)

ANO E MÊS	VARIÇÃO MENSAL (%)							
	Geral	Alimentação e Bebidas	Habitação	Artigos de Residência	Vestuário	Transporte e Comunicação	Saúde e Cuid. Pessoais	Despesas Pessoais
1987								
Janeiro	13.47	14.03	6.38	1.87	3.52	5.94	6.81	42.77
Fevereiro	17.85	22.35	13.78	13.74	5.12	34.42	11.61	7.97
Março	15.43	12.57	25.54	38.12	20.64	0.83	28.80	12.65
Abril	19.60	19.82	29.44	24.13	21.63	3.95	40.62	9.53
Mai	23.10	19.29	33.82	23.44	15.31	23.39	27.75	28.29
Junho	22.54	26.55	22.51	12.49	8.17	37.69	26.53	10.43
Julho	10.82	12.68	11.59	7.79	4.02	2.77	4.91	19.19
Agosto	4.63	3.99	1.10	8.15	7.18	8.14	2.09	6.59
Setembro	7.35	6.29	4.30	11.56	16.40	8.17	5.95	7.65
Outubro	9.19	6.84	11.38	9.57	21.00	13.69	6.96	5.83
Novembro	13.98	13.73	17.08	11.41	13.56	6.31	17.97	17.19
Dezembro	15.43	13.69	14.04	12.47	10.83	29.36	28.12	10.18
1988								
Janeiro	16.75	16.13	22.59	15.32	6.87	10.01	26.51	19.26
Fevereiro	14.87	13.06	14.07	15.24	8.65	22.01	16.05	19.05
Março	18.76	18.77	14.66	16.15	20.37	26.30	15.63	19.41
Abril	20.56	21.57	19.70	19.88	29.31	9.48	17.23	25.46
Mai	19.05	20.17	17.13	14.12	17.43	28.62	13.97	16.15
Junho	22.89	26.85	16.81	24.13	17.38	26.62	18.01	18.39
Julho	22.13	26.71	18.34	19.38	16.96	13.17	19.45	23.46
Agosto	21.35	20.52	23.64	20.86	20.67	26.57	20.57	18.86
Setembro	27.99	30.81	25.17	24.96	38.96	16.48	25.72	27.29
Outubro	25.69	28.14	21.05	27.67	31.63	17.99	22.44	24.73
Novembro	27.77	27.60	29.39	30.10	26.40	22.94	30.94	28.67
Dezembro	26.44	25.69	24.20	25.02	25.64	27.63	30.74	29.34
1989								
Janeiro	34.57	34.41	39.96	35.68	23.55	28.17	35.42	40.35
Fevereiro	15.51	11.95	10.04	16.98	11.37	15.28	14.86	35.31
Março	6.71	2.23	6.74	14.43	23.73	15.36	4.30	6.25
Abril	6.88	4.32	5.36	8.15	25.01	15.59	3.07	2.28
Mai	15.69	16.60	8.57	22.28	27.46	9.27	7.52	16.88
Junho	31.49	49.14	16.43	26.90	17.37	31.93	19.70	25.08
Julho	27.28	26.08	36.52	34.61	17.04	29.88	37.87	28.68
Agosto	33.14	31.65	28.10	41.73	25.48	34.72	43.09	42.11
Setembro	39.08	28.96	36.39	44.55	52.60	42.16	51.52	41.79
Outubro	41.39	33.82	38.43	38.48	54.80	38.99	51.87	43.46
Novembro	47.79	46.00	53.30	46.42	43.39	44.13	65.20	46.98
Dezembro	50.73	58.88	62.71	45.88	33.56	58.06	48.81	45.06
1990								
Janeiro	64.71	72.48	62.64	61.26	37.30	73.11	77.21	68.11
Fevereiro	73.17	71.13	84.34	82.84	55.45	86.80	73.61	73.22
Março	92.09	97.08	80.05	74.10	88.15	105.08	97.71	86.60
Abril	13.04	2.03	17.66	17.03	32.52	15.13	9.63	25.07
Mai	7.27	1.59	16.39	12.43	20.64	2.91	3.71	3.20
Junho	11.75	9.15	19.70	10.65	14.81	16.17	6.64	8.15
Julho	9.37	11.39	8.15	5.98	8.51	8.85	5.90	12.84
Agosto	10.13	11.44	14.21	4.48	3.46	14.05	10.39	12.47
Setembro	16.66	17.23	17.55	11.25	20.86	13.29	16.16	16.11
Outubro	14.07	12.26	12.16	9.49	20.52	15.76	14.70	12.78
Novembro	16.13	16.66	16.71	10.32	13.50	18.44	21.77	14.46
Dezembro	16.45	13.93	25.18	7.53	9.58	12.77	35.53	17.70

Tabela 3
Varição mensal medida pelo Índice Nacional de Preços ao Consumidor - INPC -
geral e segundo os grupos de produtos - Porto Alegre - 1979 - 1995

(continuação)

ANO E MÊS	VARIÇÃO MENSAL (%)							
	Geral	Alimentação e Bebidas	Habitação	Artigos de Residência	Vestuário	Transporte e Comunicação	Saúde e Cuid. Pessoais	Despesas Pessoais
1991								
Janeiro	18.04	19.33	22.34	18.20	6.06	17.03	24.32	21.37
Fevereiro	18.80	24.05	35.65	18.18	0.18	15.37	6.39	26.23
Março	7.67	3.84	26.10	4.25	5.63	4.69	3.40	6.43
Abril	8.14	5.29	2.24	13.26	20.83	18.40	2.52	4.51
Maiο	6.96	3.43	6.43	9.32	19.50	2.17	3.20	10.14
Junho	11.20	9.14	7.25	14.08	10.41	21.15	9.25	13.55
Julho	13.83	12.65	17.85	12.16	12.68	13.02	15.98	13.03
Agosto	-	-	-	-	-	-	-	-
Setembro (2)	34.34	44.74	20.56	23.73	30.21	23.75	34.89	49.64
Outubro	22.81	25.58	24.16	23.34	22.92	20.69	18.82	18.71
Novembro	25.98	32.17	22.01	21.92	16.58	20.60	30.86	28.26
Dezembro	24.40	21.17	26.93	20.94	14.03	29.80	37.02	28.57
1992								
Janeiro	21.92	23.29	21.84	21.40	2.24	19.89	33.99	28.79
Fevereiro	23.76	26.02	26.18	26.53	12.28	27.47	24.53	19.07
Março	21.34	19.91	20.15	22.11	19.70	23.03	26.66	20.92
Abril	22.77	20.03	22.66	22.41	37.52	19.97	26.70	18.63
Maiο	24.98	27.21	20.66	25.35	26.98	25.02	24.76	22.45
Junho	20.85	20.85	20.85	20.85	20.85	20.85	20.85	20.85
Julho	22.08	22.08	22.08	22.08	22.08	22.08	22.08	22.08
Agosto	20.99	23.94	25.39	21.87	4.19	23.30	21.73	18.49
Setembro	26.91	27.88	21.75	22.68	44.02	21.35	22.26	30.24
Outubro	26.33	24.44	24.70	30.44	33.00	23.68	27.82	27.06
Novembro	21.66	20.67	18.80	25.62	27.49	17.58	25.19	20.60
Dezembro	25.30	26.69	22.49	25.84	27.62	27.02	20.44	25.86
1993								
Janeiro	28.11	30.04	27.13	33.45	17.67	30.73	25.84	30.65
Fevereiro	24.25	22.72	26.81	28.93	18.22	32.95	24.75	20.49
Março	28.83	26.22	27.69	33.31	24.95	27.87	32.38	35.63
Abril	29.77	26.72	30.56	26.40	49.73	28.74	32.06	22.61
Maiο	27.74	26.73	23.33	30.50	26.61	28.61	29.39	32.35
Junho	30.37	30.37	30.37	30.37	30.37	30.37	30.37	30.37
Julho	31.04	33.09	35.66	25.71	21.90	29.05	35.93	28.53
Agosto	33.25	36.20	35.64	30.48	25.88	30.76	36.07	29.30
Setembro	37.18	36.78	34.23	33.36	39.86	36.28	39.81	39.47
Outubro	35.36	31.52	34.91	36.79	44.43	39.90	38.37	30.98
Novembro	34.95	35.99	33.50	30.18	36.18	31.12	39.11	33.72
Dezembro	36.22	36.53	38.55	35.42	30.96	32.72	35.64	41.93
1994								
Janeiro	38.33	41.66	36.48	37.12	31.45	37.56	39.66	40.76
Fevereiro	37.46	38.02	42.13	37.92	23.17	44.95	40.78	40.60
Março	46.01	47.86	49.15	44.93	48.16	38.75	46.32	42.44
Abril	43.53	42.30	42.32	39.87	52.27	43.60	39.48	43.48
Maiο	44.92	44.13	46.16	43.83	43.54	48.94	49.98	40.81
Junho	47.86	52.21	37.33	47.86	45.32	45.40	49.12	50.30
Julho	6.09	4.72	2.26	4.29	10.95	11.37	3.94	5.54
Agosto	0.88	0.87	4.95	2.10	-2.08	1.48	-1.60	1.48
Setembro	1.23	0.88	4.16	0.85	1.07	1.52	-0.66	0.97
Outubro	1.99	2.74	2.53	1.10	2.35	0.17	0.89	1.92
Novembro	1.79	1.09	3.77	2.58	3.37	0.83	1.10	0.81
Dezembro	1.53	0.67	2.25	3.32	3.10	-0.54	1.14	2.66

Tabela 3
Varição mensal medida pelo Índice Nacional de Preços ao Consumidor - INPC - ,
geral e segundo os grupos de produtos - Porto Alegre - 1979 - 1995

(conclusão)

ANO E MÊS	VARIÇÃO MENSAL (%)							
	Geral	Alimentação e Bebidas	Habituação	Artigos de Residência	Vestuário	Transporte e Comunicação	Saúde e Cuid. Pessoais	Despesas Pessoais
1995								
Janeiro	1.51	0.99	2.25	2.62	0.79	0.38	1.84	3.66
Fevereiro	0.22	-0.45	3.90	3.33	-5.21	1.24	1.26	1.82
Março	2.09	1.34	4.30	2.59	1.41	0.65	3.01	3.35
Abril	3.15	3.04	3.78	1.47	6.37	0.00	2.16	3.85
Maior	2.35	1.09	3.17	1.84	3.39	1.16	2.69	5.31
Junho	2.78	-0.37	6.37	0.35	1.66	11.69	3.66	2.48
Julho	1.93	1.31	5.30	0.74	-0.43	1.99	4.43	1.96
Agosto	0.59	1.00	3.86	1.12	-4.75	0.57	1.61	1.15
Setembro	0.79	-0.11	3.95	-1.01	1.06	0.28	0.52	1.27
Outubro	1.36	0.56	4.07	-0.26	0.51	1.11	1.32	2.71
Novembro	1.26	0.41	5.37	0.19	0.78	0.16	0.55	1.32
Dezembro	1.12	0.48	3.18	1.90	-0.30	0.20	2.41	1.31

FCNTE: IBGE, Diretoria de Pesquisas, Departamento de Índices de Preços, pesquisa Sistema Nacional de Índices de Preços ao Consumidor.

NOTA: (1) Fevereiro' representa o encerramento da série de índices em Cruzeiros.

(2) Excepcionalmente, o IBGE adotou o cálculo agregado dos meses agosto/setembro de 1991, devido a interrupção da coleta em agosto.

Tabela 4
Varição mensal medida pelo Índice Nacional de Preços ao Consumidor - INPC -
geral e segundo os grupos de produtos - Belo Horizonte - 1979 - 1995

(continua)

ANO E MÊS	VARIÇÃO MENSAL (%)							
	Geral	Alimentação e Bebidas	Habituação	Artigos de Residência	Vestuário	Transporte e Comunicação	Saúde e Cuid. Pessoais	Despesas Pessoais
1979								
Janeiro	-	-	-	-	-	-	-	-
Fevereiro	-	-	-	-	-	-	-	-
Março	-	-	-	-	-	-	-	-
Abril	-	-	-	-	-	-	-	-
Maio	-	-	-	-	-	-	-	-
Junho	3,18	4,11	3,43	3,39	3,26	0,39	2,03	1,70
Julho	3,77	5,53	2,25	2,20	2,65	4,32	2,53	1,65
Agosto	5,42	9,92	1,66	1,62	3,00	1,39	3,78	1,69
Setembro	8,04	7,68	4,83	4,06	2,87	24,84	8,15	9,39
Outubro	6,06	8,83	3,12	4,93	3,99	5,45	3,97	2,77
Novembro	8,60	11,00	3,89	4,68	5,80	5,94	2,46	15,24
Dezembro	5,64	6,46	10,01	3,68	3,97	0,12	3,18	3,62
1980								
Janeiro	5,61	6,95	3,83	5,57	5,58	2,75	3,54	5,49
Fevereiro	3,54	2,79	2,81	6,61	4,88	0,93	8,56	4,74
Março	5,56	2,89	5,66	8,72	3,84	21,84	9,83	3,23
Abril	4,14	4,02	5,34	6,99	7,18	0,89	5,03	1,27
Maio	4,77	4,41	3,18	6,85	6,56	1,25	2,09	10,48
Junho	5,26	5,61	7,38	7,30	3,56	4,10	2,51	3,00
Julho	7,03	9,80	5,30	5,11	7,12	2,67	3,87	3,61
Agosto	3,55	2,87	4,97	4,31	3,75	0,22	6,81	4,62
Setembro	5,78	3,40	4,41	5,42	7,75	20,97	11,93	3,49
Outubro	6,84	7,01	5,83	8,07	8,11	3,30	5,70	9,42
Novembro	7,88	12,19	2,49	5,92	9,26	1,52	3,63	4,28
Dezembro	6,07	6,74	6,10	6,58	8,29	4,03	3,98	3,53
1981								
Janeiro	5,50	5,23	3,19	2,96	2,50	4,78	2,72	16,35
Fevereiro	4,91	4,81	10,24	2,26	2,97	1,76	4,03	3,94
Março	6,48	5,55	3,23	10,75	2,25	22,50	9,57	3,41
Abril	4,39	4,48	4,26	4,00	4,37	0,83	13,69	2,45
Maio	7,47	7,13	9,82	3,37	7,88	7,19	8,07	7,91
Junho	5,01	3,50	3,73	7,19	4,39	10,35	4,48	9,08
Julho	3,98	2,74	7,01	3,60	3,49	2,58	6,67	5,44
Agosto	6,05	4,28	5,62	8,54	4,35	3,26	6,49	15,68
Setembro	5,34	5,84	2,50	6,48	6,16	0,67	15,35	3,94
Outubro	5,91	3,50	6,81	6,29	6,58	22,65	5,06	3,07
Novembro	6,57	7,65	5,87	4,59	5,84	8,58	3,66	4,94
Dezembro	5,83	5,64	3,00	4,11	7,13	7,08	5,40	9,70
1982								
Janeiro	5,81	6,51	4,03	4,59	7,01	3,94	6,73	6,16
Fevereiro	6,22	5,10	6,65	5,96	3,53	1,16	6,03	15,91
Março	6,49	5,41	7,00	7,23	3,50	14,80	8,18	4,62
Abril	5,32	6,55	3,46	6,37	6,71	4,90	6,68	1,35
Maio	6,75	6,88	7,95	6,31	7,13	2,85	4,37	9,15
Junho	7,77	8,95	8,13	5,84	8,94	8,92	7,45	2,71
Julho	6,42	7,60	4,88	7,46	6,66	7,91	4,97	2,66
Agosto	4,89	4,29	4,15	3,96	5,60	1,63	3,77	11,54
Setembro	4,29	1,77	3,42	7,55	7,61	2,07	3,83	13,02
Outubro	4,15	2,69	7,93	4,77	10,23	1,63	6,23	2,11
Novembro	4,06	3,88	2,78	5,94	7,75	0,96	7,06	3,41
Dezembro	7,84	7,51	3,65	6,14	7,99	23,70	7,74	4,19

Tabela 4
Varição mensal medida pelo Índice Nacional de Preços ao Consumidor - INPC -,
geral e segundo os grupos de produtos - Belo Horizonte - 1979 - 1995

(continuação)

ANO E MÊS	VARIÇÃO MENSAL (%)							
	Geral	Alimentação e Bebidas	Habitação	Artigos de Residência	Vestuário	Transporte e Comunicação	Saúde e Cuid. Pessoais	Despesas Pessoais
1983								
Janeiro	13,24	17,52	11,68	5,60	5,71	20,15	10,70	4,84
Fevereiro	4,88	3,50	2,90	6,06	2,84	1,00	4,95	16,75
Março	8,20	7,97	8,74	7,89	3,27	11,46	8,81	8,75
Abril	7,37	7,04	6,35	4,27	8,13	14,14	13,38	2,32
Maiο	4,91	5,10	6,22	6,83	8,21	2,03	5,70	1,97
Junho	8,37	6,55	6,54	7,15	4,64	8,03	8,10	20,69
Julho	13,90	20,06	11,89	6,95	6,36	10,22	11,14	6,79
Agosto	9,79	14,65	10,39	7,90	4,42	0,75	7,48	3,13
Setembro	10,50	10,60	10,48	6,55	8,43	16,92	12,66	6,85
Outubro	14,91	20,81	6,99	5,83	12,32	18,74	7,92	5,01
Novembro	7,08	5,96	10,23	7,97	9,41	2,45	8,13	11,02
Dezembro	7,24	5,03	9,43	10,19	10,33	17,26	6,53	3,48
1984								
Janeiro	9,62	10,42	7,99	9,39	11,96	8,84	10,27	6,79
Fevereiro	8,18	6,64	11,85	6,95	5,81	2,90	4,96	20,98
Março	10,83	11,74	8,26	10,94	7,27	14,34	6,64	11,01
Abril	11,96	15,25	6,09	8,92	8,16	15,12	14,88	2,98
Maiο	7,97	8,14	13,11	10,49	13,42	3,31	5,13	3,31
Junho	8,61	7,82	8,35	9,40	9,21	6,90	8,35	14,13
Julho	10,33	7,93	14,86	11,44	9,52	8,78	18,69	13,29
Agosto	5,97	6,30	7,15	8,60	8,25	1,60	5,97	4,37
Setembro	10,05	9,65	11,90	12,11	10,67	13,30	5,07	8,44
Outubro	12,01	13,59	9,17	11,12	13,22	11,84	12,67	7,54
Novembro	10,99	8,30	10,59	13,14	13,37	15,33	13,29	16,91
Dezembro	10,53	9,79	10,73	11,96	14,73	17,79	5,73	6,30
1985								
Janeiro	14,14	14,34	14,36	13,27	12,49	16,63	17,91	9,64
Fevereiro	9,60	9,99	5,90	9,81	8,36	2,86	14,48	17,69
Março	13,60	11,48	13,65	13,09	8,80	32,90	6,43	12,58
Abril	9,62	9,93	9,51	8,54	12,54	6,95	19,81	4,13
Maiο	6,17	5,57	5,27	12,45	13,60	2,07	9,43	4,50
Junho	7,97	8,61	4,45	10,89	13,84	4,99	6,61	7,68
Julho	8,44	10,29	6,51	11,57	10,88	2,78	5,08	6,39
Agosto	12,12	15,41	10,69	11,61	9,00	4,31	9,26	10,03
Setembro	13,26	10,30	8,53	10,76	13,47	36,83	9,59	15,04
Outubro	9,01	7,89	11,92	13,51	12,83	9,65	5,00	7,49
Novembro	10,47	9,91	10,95	17,21	12,83	2,79	16,22	12,36
Dezembro	12,03	15,46	8,90	10,44	10,73	5,19	7,82	10,89
1986								
Janeiro	17,18	17,36	15,06	15,26	11,59	30,70	10,69	14,19
Fevereiro	16,72	18,35	12,36	13,22	9,07	23,73	10,39	16,78
Fevereiro (1)	10,00	8,81	12,58	7,32	8,36	6,30	7,79	22,96
Março	-0,30	-2,51	0,86	7,48	3,78	0,76	-0,71	1,11
Abril	0,84	-0,11	1,04	2,86	4,69	1,33	1,00	0,65
Maiο	1,05	0,07	0,89	3,48	5,96	0,42	0,96	1,62
Junho	0,68	0,35	0,87	-1,56	3,38	0,55	0,18	1,84
Julho	0,69	0,24	0,55	0,59	2,65	1,74	-0,86	1,13
Agosto	1,26	-0,31	2,71	1,67	2,17	5,75	0,14	1,48
Setembro	0,70	-0,18	0,79	0,06	4,22	1,50	0,57	1,41
Outubro	1,21	0,53	1,55	1,02	4,83	1,69	0,36	0,94
Novembro	2,55	2,31	3,21	0,63	4,63	3,40	-0,21	2,73
Dezembro	4,48	2,48	7,40	0,69	5,06	8,41	0,47	9,10

Tabela 4
Variação mensal medida pelo Índice Nacional de Preços ao Consumidor - INPC -
geral e segundo os grupos de produtos - Belo Horizonte - 1979 - 1995

(continuação)

ANO E MÊS	VARIÇÃO MENSAL (%)							
	Geral	Alimentação e Bebidas	Habituação	Artigos de Residência	Vestuário	Transporte e Comunicação	Saúde e Cuid. Pessoais	Despesas Pessoais
1987								
Janeiro	18.01	15.49	4.77	6.18	9.60	34.38	10.81	39.21
Fevereiro	13.32	17.60	18.29	13.73	11.34	1.86	10.25	10.04
Março	14.16	5.44	28.37	36.85	12.53	20.75	30.50	12.60
Abril	22.90	26.13	34.22	25.07	16.79	10.27	38.37	12.10
Maiο	21.19	22.37	26.44	15.27	13.95	14.22	21.22	26.83
Junho	21.25	25.40	24.84	12.88	11.52	16.63	29.14	13.20
Julho	9.21	9.69	8.27	11.84	9.16	2.79	3.94	16.40
Agosto	4.77	3.05	4.64	9.84	6.24	8.51	1.81	6.16
Setembro	7.71	4.56	6.48	12.34	16.02	12.71	7.09	9.41
Outubro	10.31	8.88	11.03	8.44	20.01	14.09	9.54	6.58
Novembro	15.51	15.01	13.49	10.47	14.89	23.84	17.60	13.44
Dezembro	13.92	13.46	14.26	12.12	10.99	14.70	24.80	12.20
1988								
Janeiro	18.43	18.18	19.98	12.94	10.35	20.22	26.62	19.53
Fevereiro	16.25	15.07	19.30	11.76	13.84	18.09	17.93	17.78
Março	18.64	20.81	16.56	17.60	14.27	17.72	17.82	17.95
Abril	19.65	21.54	14.52	19.35	19.58	19.00	13.51	23.09
Maiο	17.57	17.62	17.13	15.14	19.56	19.13	15.51	17.19
Junho	20.45	22.22	18.03	18.12	21.77	20.39	18.08	18.20
Julho	22.07	25.09	19.33	22.90	20.22	19.61	16.69	19.92
Agosto	20.88	20.11	20.99	24.42	25.70	21.23	18.75	19.96
Setembro	27.37	30.20	25.25	21.75	31.35	21.64	25.19	26.54
Outubro	27.54	30.69	24.30	29.67	27.83	22.70	23.61	24.33
Novembro	29.89	31.13	25.93	34.69	31.87	24.62	29.85	31.09
Dezembro	27.24	27.61	25.43	24.94	27.88	25.82	28.42	29.26
1989								
Janeiro	35.36	37.44	35.47	35.14	24.22	33.94	36.27	34.88
Fevereiro	15.40	12.14	17.80	13.59	12.87	12.22	14.16	33.26
Março	5.21	1.40	7.68	10.13	12.52	4.58	6.75	10.94
Abril	5.04	4.30	3.14	9.64	13.27	3.52	4.54	4.40
Maiο	19.11	24.52	8.23	17.70	24.15	20.50	9.59	11.07
Junho	30.84	38.63	21.08	31.07	26.80	25.78	19.66	28.17
Julho	28.02	22.27	36.22	43.90	29.47	25.43	29.31	30.02
Agosto	33.86	28.70	36.43	37.63	34.41	40.16	42.06	35.87
Setembro	37.44	31.69	35.65	39.97	41.58	40.58	55.01	36.52
Outubro	38.49	30.81	38.96	34.32	46.75	45.90	50.45	41.56
Novembro	47.83	44.67	56.73	45.19	45.06	42.15	62.30	48.69
Dezembro	52.23	57.95	58.28	38.66	44.78	58.06	52.45	46.79
1990								
Janeiro	68.07	77.31	68.02	62.55	41.45	81.51	59.90	71.53
Fevereiro	76.89	65.74	116.31	68.29	63.98	94.22	87.97	73.22
Março	75.40	86.13	65.27	78.97	52.17	71.40	67.76	82.93
Abril	15.26	9.71	13.24	15.99	23.46	28.81	14.80	15.64
Maiο	6.77	3.63	9.35	9.65	27.89	-2.18	6.71	3.73
Junho	11.04	11.03	7.40	10.63	21.98	10.66	7.71	7.50
Julho	11.06	13.68	10.51	6.84	10.48	10.65	5.69	12.78
Agosto	12.46	11.47	18.77	9.12	7.78	16.18	12.73	13.14
Setembro	14.68	15.02	14.98	13.32	15.62	12.12	17.55	13.61
Outubro	14.24	12.84	12.51	10.12	18.82	10.74	20.36	16.48
Novembro	16.40	15.59	16.68	12.46	11.42	19.77	22.19	18.35
Dezembro	19.33	17.46	31.88	5.89	8.63	18.46	38.37	15.73

Tabela 4
Varição mensal medida pelo Índice Nacional de Preços ao Consumidor - INPC -
geral e segundo os grupos de produtos - Belo Horizonte - 1979 - 1995

(continuação)

ANO E MÊS	VARIÇÃO MENSAL (%)							
	Geral	Alimentação e Bebidas	Habitação	Artigos de Residência	Vestuário	Transporte e Comunicação	Saúde e Cuid. Pessoais	Despesas Pessoais
1991								
Janeiro	19.92	22.24	27.22	12.28	4.90	18.84	21.81	22.81
Fevereiro	19.34	22.41	26.97	10.12	4.71	32.19	2.31	24.70
Março	7.30	4.07	20.46	8.86	5.74	7.46	2.68	5.51
Abril	3.67	4.06	0.04	8.69	13.15	1.25	0.93	3.24
Maio	6.16	3.70	10.94	9.67	14.24	1.93	1.73	7.01
Junho	11.34	10.10	11.37	12.39	17.32	4.28	9.86	17.11
Julho	13.06	9.80	14.57	12.43	13.64	21.45	13.06	12.38
Agosto	-	-	-	-	-	-	-	-
Setembro (2)	34.39	33.12	34.42	28.84	32.57	30.16	34.63	45.26
Outubro	22.06	25.21	23.38	15.31	17.08	26.15	18.13	19.39
Novembro	25.43	30.31	20.50	16.41	17.71	24.73	27.52	28.28
Dezembro	25.36	22.90	22.12	22.66	13.81	34.72	32.80	30.96
1992								
Janeiro	28.21	26.78	26.18	21.83	7.56	34.84	36.00	36.75
Fevereiro	25.19	27.98	23.84	28.56	16.56	29.53	26.45	18.96
Março	20.57	19.34	20.47	22.50	15.52	23.09	24.04	20.23
Abril	21.06	18.83	21.48	22.66	25.42	19.07	28.45	19.58
Maio	24.31	26.54	19.93	21.78	29.07	13.53	32.18	26.33
Junho	20.85	20.85	20.85	20.85	20.85	20.85	20.85	20.85
Julho	22.08	22.08	22.08	22.08	22.08	22.08	22.08	22.08
Agosto	22.39	20.73	24.94	27.60	20.70	29.00	22.02	17.34
Setembro	24.40	25.98	17.60	18.99	25.48	24.69	25.66	28.12
Outubro	25.63	26.02	22.25	28.04	31.48	24.22	27.22	24.41
Novembro	24.08	24.55	19.33	24.61	35.99	24.57	23.49	21.66
Dezembro	25.64	28.36	22.67	26.76	31.29	24.30	19.64	25.06
1993								
Janeiro	28.94	32.28	23.44	30.80	22.95	17.40	28.33	39.51
Fevereiro	26.38	24.12	25.02	28.40	22.51	40.24	24.68	24.69
Março	25.20	24.63	22.59	24.70	23.44	20.59	30.45	29.48
Abril	27.87	27.57	30.72	27.92	34.15	26.17	31.66	21.77
Maio	26.78	26.78	26.78	26.78	26.78	26.78	26.78	26.78
Junho	30.37	30.37	30.37	30.37	30.37	30.37	30.37	30.37
Julho	30.98	27.30	36.35	24.20	35.45	28.80	37.05	31.80
Agosto	32.59	34.21	35.06	31.49	30.84	30.43	34.19	28.56
Setembro	35.42	35.08	33.76	30.96	28.57	32.16	39.48	41.86
Outubro	34.24	33.72	35.61	33.83	36.16	31.69	39.17	30.90
Novembro	35.95	36.99	34.17	32.76	36.95	34.31	38.76	34.30
Dezembro	39.18	43.50	34.29	31.75	38.26	37.47	36.68	40.23
1994								
Janeiro	41.23	45.02	33.67	38.43	43.26	37.05	39.05	43.64
Fevereiro	41.44	42.07	41.41	41.86	30.00	42.89	44.29	47.23
Março	43.76	42.65	49.14	42.56	38.15	44.94	43.92	46.68
Abril	42.08	43.27	45.06	43.83	38.09	47.49	39.46	35.64
Maio	42.22	38.25	44.57	43.92	42.89	42.20	49.60	44.12
Junho	46.16	49.26	40.10	43.55	47.92	45.41	47.52	44.05
Julho	8.02	12.55	1.30	6.40	10.05	5.69	5.29	5.30
Agosto	2.04	-0.28	7.49	2.68	1.78	0.09	1.61	5.65
Setembro	1.35	0.12	8.10	-0.68	0.88	-0.29	-0.27	3.02
Outubro	2.45	3.46	3.74	2.00	4.01	-0.02	-0.31	1.33
Novembro	2.89	4.91	3.42	2.52	2.63	-0.47	1.47	0.82
Dezembro	2.11	2.11	2.64	2.44	3.27	0.52	1.45	1.98

Tabela 4
Varição mensal medida pelo Índice Nacional de Preços ao Consumidor - INPC -,
geral e segundo os grupos de produtos - Belo Horizonte - 1979 - 1995

(conclusão)

ANO E MÊS	VARIÇÃO MENSAL (%)							
	Geral	Alimentação e Bebidas	Habitação	Artigos de Residência	Vestuário	Transporte e Comunicação	Saúde e Cuid. Pessoais	Despesas Pessoais
1995								
Janeiro	1.56	-0.16	2.48	2.12	2.06	1.81	1.43	4.60
Fevereiro	0.70	-1.05	3.59	1.35	1.01	0.77	2.35	0.75
Março	1.34	0.66	3.34	1.61	-3.23	0.69	1.77	5.00
Abril	2.24	0.90	4.16	2.67	3.17	0.63	1.72	4.16
Maiο	2.96	1.54	3.49	-0.49	2.96	1.49	2.70	9.61
Junho	1.23	-1.56	5.24	1.55	0.72	0.80	3.73	2.92
Julho	1.44	-1.04	5.07	0.69	-0.11	4.41	4.70	1.32
Agosto	1.69	0.55	4.38	-0.50	-2.17	8.26	2.45	0.99
Setembro	1.74	0.69	4.26	-0.59	-1.60	7.70	1.16	1.44
Outubro	1.72	1.13	5.44	-0.65	2.12	1.30	0.65	1.20
Novembro	1.64	1.25	5.64	-0.60	0.35	0.05	1.16	1.66
Dezembro	1.65	1.57	4.28	-0.22	1.15	1.19	1.49	0.66

FONTE: IBGE, Diretoria de Pesquisas, Departamento de Índices de Preços, pesquisa Sistema Nacional de Índices de Preços ao Consumidor.

NOTA: (1) Fevereiro representa o encerramento da série de Índices em Cruzeiros.

(2) Excepcionalmente, o IBGE adotou o cálculo agregado dos meses agosto/setembro de 1991, devido a interrupção da coleta em agosto.

Tabela 5
Varição mensal medida pelo Índice Nacional de Preços ao Consumidor - INPC -
geral e segundo os grupos de produtos - Recife - 1979 - 1995

(continua)

ANO E MÊS	VARIÇÃO MENSAL (%)							
	Geral	Alimentação e Bebidas	Habitação	Artigos de Residência	Vestuário	Transporte e Comunicação	Saúde e Cuid. Pessoais	Despesas Pessoais
1979								
Janeiro	-	-	-	-	-	-	-	-
Fevereiro	-	-	-	-	-	-	-	-
Março	-	-	-	-	-	-	-	-
Abril	-	-	-	-	-	-	-	-
Maió	-	-	-	-	-	-	-	-
Junho	4,31	3,03	3,74	2,90	3,39	22,16	2,51	2,05
Julho	3,41	4,72	2,25	0,97	4,51	0,20	2,70	1,66
Agosto	4,72	6,79	3,15	2,00	4,05	0,56	3,29	1,88
Setembro	7,45	6,96	7,04	3,05	5,13	16,86	6,08	9,16
Outubro	6,65	7,20	5,44	5,02	5,35	0,24	5,34	14,90
Novembro	5,11	5,89	5,64	4,12	5,91	2,29	3,65	2,85
Dezembro	8,00	8,73	7,71	5,93	7,92	15,14	2,94	2,59
1980								
Janeiro	8,31	12,53	3,20	3,97	4,38	3,34	1,64	5,01
Fevereiro	4,91	5,23	3,87	6,25	6,83	0,17	7,72	4,48
Março	4,63	4,23	5,19	7,03	4,86	0,32	11,86	3,66
Abril	1,87	0,90	3,55	4,28	4,02	0,19	3,63	2,42
Maió	5,12	3,69	5,86	8,12	7,18	4,12	2,99	12,50
Junho	7,14	7,05	5,09	4,30	5,40	25,42	2,73	3,00
Julho	6,03	6,67	5,25	7,08	7,93	6,98	1,79	2,56
Agosto	5,80	6,20	6,56	5,70	9,04	0,06	5,69	4,49
Setembro	5,05	4,45	4,12	6,75	9,43	0,19	14,85	3,37
Outubro	6,02	6,37	5,12	4,42	6,42	0,37	5,55	11,52
Novembro	9,74	14,43	3,89	7,38	6,91	0,74	3,19	3,77
Dezembro	8,43	6,68	6,37	4,99	10,27	39,84	3,54	3,37
1981								
Janeiro	6,20	6,01	4,38	7,74	1,60	0,45	3,16	23,76
Fevereiro	5,49	5,93	10,25	3,36	4,68	0,45	3,52	3,27
Março	6,31	7,86	3,28	4,88	0,56	7,06	10,93	3,02
Abril	4,81	4,63	5,12	4,47	5,70	0,15	14,34	3,15
Maió	7,84	8,11	9,52	5,28	2,91	3,24	9,29	12,53
Junho	3,02	-0,17	6,49	5,22	5,59	12,13	4,70	8,12
Julho	3,87	1,78	7,93	4,78	3,13	6,05	9,38	5,86
Agosto	7,11	3,90	6,47	5,94	4,25	25,74	7,05	15,61
Setembro	5,29	6,37	3,11	4,10	6,09	0,15	13,19	1,95
Outubro	3,93	3,34	5,83	6,45	6,64	0,57	7,08	1,96
Novembro	6,25	6,11	6,69	4,21	4,94	8,44	4,94	7,61
Dezembro	7,66	9,09	2,43	5,18	13,23	7,80	4,34	6,40
1982								
Janeiro	6,78	8,34	3,13	5,96	6,24	1,76	10,03	5,75
Fevereiro	7,09	5,17	6,61	4,27	3,91	16,68	4,36	17,60
Março	4,27	3,45	7,99	7,50	5,23	0,48	5,70	4,18
Abril	4,41	3,80	4,42	5,21	5,01	8,42	7,18	1,63
Maió	7,21	7,74	6,77	6,92	6,08	6,07	5,49	8,15
Junho	8,36	9,19	10,52	7,97	8,39	7,14	6,17	3,55
Julho	5,57	3,85	7,81	8,44	8,90	10,83	6,71	2,79
Agosto	5,70	5,62	4,75	5,33	6,22	0,37	4,16	13,87
Setembro	4,02	2,12	3,56	4,81	6,73	8,01	4,08	9,16
Outubro	3,92	2,27	5,50	6,38	6,73	9,68	4,95	1,45
Novembro	4,25	3,95	3,29	5,69	10,05	0,28	7,56	3,19
Dezembro	5,97	4,37	3,19	6,14	9,55	17,18	6,58	4,52

Tabela 5
 Variação mensal medida pelo Índice Nacional de Preços ao Consumidor - INPC -,
 geral e segundo os grupos de produtos - Recife - 1979 - 1995

(continuação)

ANO E MÊS	VARIACÃO MENSAL (%)							
	Geral	Alimentação e Bebidas	Habitação	Artigos de Residência	Vestuário	Transporte e Comunicação	Saúde e Cuid. Pessoais	Despesas Pessoais
1983								
Janeiro	11,93	16,16	10,96	6,49	10,56	3,43	12,28	3,36
Fevereiro	5,81	4,34	5,62	5,21	6,18	0,73	4,38	21,14
Março	8,68	11,01	8,83	5,78	0,97	8,33	7,54	5,57
Abril	9,04	9,08	7,52	5,04	6,14	22,02	11,05	2,45
Mai	5,72	6,20	6,38	7,23	8,24	0,52	6,90	3,72
Junho	6,08	5,15	7,21	5,93	2,16	0,50	8,45	17,26
Julho	14,62	17,30	13,01	5,83	6,35	23,66	10,04	8,39
Agosto	9,48	11,96	7,84	5,89	7,57	7,06	9,89	2,73
Setembro	9,77	11,17	9,95	8,04	9,71	4,67	10,28	6,49
Outubro	13,21	19,56	5,78	6,68	9,86	0,21	7,17	6,49
Novembro	10,26	10,21	9,79	6,74	7,35	14,42	9,58	11,94
Dezembro	7,40	7,41	12,64	10,22	10,01	0,45	6,61	3,88
1984								
Janeiro	10,01	9,83	4,99	9,52	10,09	24,60	10,93	4,98
Fevereiro	8,05	6,08	10,31	7,14	5,84	10,69	5,08	21,85
Março	10,43	11,57	10,08	9,10	7,98	4,52	9,47	12,33
Abril	12,30	16,65	8,14	11,47	5,38	0,37	15,07	3,44
Mai	10,02	9,97	13,79	8,61	10,09	13,42	8,12	4,02
Junho	6,64	4,90	7,91	10,22	13,07	5,02	6,58	13,40
Julho	9,81	6,72	10,89	11,58	12,02	22,29	16,48	11,82
Agosto	7,02	5,16	7,43	8,21	13,40	17,12	5,90	4,72
Setembro	10,46	11,06	13,07	10,07	11,40	7,69	8,55	6,34
Outubro	12,23	12,87	8,54	11,06	13,34	12,11	12,37	13,06
Novembro	8,62	7,55	9,32	9,27	12,99	3,79	11,62	14,07
Dezembro	9,86	9,49	11,20	12,46	14,97	9,93	9,02	5,29
1985								
Janeiro	13,92	13,71	13,79	11,59	13,45	21,20	14,10	9,39
Fevereiro	10,59	9,19	6,29	10,28	6,29	16,98	12,90	23,16
Março	10,40	12,01	12,83	9,62	9,52	2,53	7,42	8,61
Abril	9,67	9,57	9,79	13,02	6,94	8,11	20,97	3,68
Mai	6,81	5,76	5,76	11,43	11,70	10,99	6,44	5,06
Junho	5,41	4,62	4,59	14,47	13,60	1,00	5,07	5,22
Julho	8,87	8,37	7,50	7,67	12,01	18,12	4,76	5,54
Agosto	14,39	17,19	8,28	11,09	11,15	17,86	8,80	9,50
Setembro	9,56	10,14	6,84	14,80	12,31	1,51	9,22	14,08
Outubro	9,95	9,74	10,34	12,37	13,00	11,47	4,60	8,98
Novembro	10,52	10,35	9,09	10,36	11,03	5,37	18,53	12,98
Dezembro	15,94	21,15	12,25	13,04	15,94	2,05	7,45	6,90
1986								
Janeiro	16,19	16,03	14,49	14,21	16,00	23,80	10,37	18,60
Fevereiro	14,34	15,02	12,21	11,38	7,18	22,55	8,68	17,35
Fevereiro' (1)	9,00	7,63	9,78	11,43	9,12	1,40	9,08	26,68
Março	-1,31	-2,98	1,20	-0,30	1,19	0,72	0,33	1,46
Abril	0,82	0,00	1,75	4,41	3,69	0,37	1,35	0,81
Mai	0,71	-0,05	1,61	3,39	4,35	0,18	0,35	0,48
Junho	1,20	0,69	0,24	8,11	3,97	0,54	-0,13	0,70
Julho	1,23	0,96	1,40	1,68	3,66	1,38	-0,76	1,17
Agosto	1,14	0,18	1,27	3,25	1,15	1,15	0,32	6,54
Setembro	1,25	0,39	0,88	1,70	6,89	2,45	0,28	0,56
Outubro	1,26	0,89	1,44	-0,09	2,98	0,85	0,60	3,06
Novembro	3,07	3,24	4,32	0,35	6,75	2,34	-0,62	1,04
Dezembro	6,40	6,50	4,99	3,07	6,43	8,21	1,12	10,68

Tabela 5
Varição mensal medida pelo índice Nacional de Preços ao Consumidor - INPC -
geral e segundo os grupos de produtos - Recife - 1979 - 1995

(continuação)

ANO E MÊS	VARIACÃO MENSAL (%)							
	Geral	Alimentação e Bebidas	Habitação	Artigos de Residência	Vestuário	Transporte e Comunicação	Saúde e Cuid. Pessoais	Despesas Pessoais
1987								
Janeiro	17.30	14.88	6.37	7.63	10.65	42.90	8.46	38.31
Fevereiro	15.91	21.81	14.00	12.99	10.94	0.92	13.67	8.44
Março	12.53	9.09	29.07	30.72	10.89	0.88	32.37	11.90
Abril	20.13	22.26	30.15	19.36	11.68	7.65	32.64	9.04
Maió	26.10	23.19	31.05	22.56	12.08	53.84	30.28	28.56
Junho	20.20	22.56	20.00	13.61	13.29	15.24	29.91	13.84
Julho	10.49	11.98	10.01	7.91	7.85	1.06	4.51	18.15
Agosto	4.56	2.94	6.40	4.67	13.27	5.04	2.10	6.86
Setembro	5.96	3.25	5.26	10.82	13.94	15.21	4.48	7.85
Outubro	11.30	8.90	16.14	9.70	20.15	17.57	6.26	10.02
Novembro	16.83	16.39	14.06	13.42	17.92	22.65	18.91	17.11
Dezembro	16.05	15.33	18.71	15.14	16.10	13.77	29.49	11.27
1988								
Janeiro	19.96	16.18	21.47	13.38	12.70	42.37	28.85	21.68
Fevereiro	16.59	15.95	22.98	14.72	7.88	16.04	17.94	19.43
Março	15.98	17.76	16.34	11.44	11.35	5.80	16.12	25.54
Abril	17.41	19.31	7.02	16.06	20.45	15.69	14.10	23.59
Maió	17.55	18.82	16.51	16.76	15.82	20.70	13.65	13.76
Junho	20.10	21.43	19.09	17.63	19.14	21.18	18.06	16.41
Julho	23.81	23.91	20.46	25.21	20.76	30.19	19.10	25.70
Agosto	19.83	19.90	20.93	22.36	27.98	13.11	19.33	18.67
Setembro	26.83	28.17	24.71	35.72	33.58	21.89	23.55	20.51
Outubro	26.33	30.48	21.93	17.16	30.50	18.41	21.51	19.46
Novembro	28.18	31.24	24.22	34.00	32.09	4.88	28.89	30.04
Dezembro	32.28	32.36	24.72	32.51	30.42	38.54	34.49	36.08
1989								
Janeiro	35.89	34.71	39.53	32.03	27.87	57.74	29.33	34.67
Fevereiro	16.57	15.27	19.02	18.98	13.81	8.95	17.06	29.60
Março	5.23	3.51	3.33	12.42	10.98	2.39	9.17	9.54
Abril	7.39	7.17	6.66	8.52	15.68	1.81	2.28	9.39
Maió	15.86	18.29	10.31	15.28	21.52	18.40	7.51	7.40
Junho	30.46	36.33	16.09	34.28	28.52	17.77	27.51	25.27
Julho	27.11	22.83	31.82	29.80	24.78	40.64	39.45	26.93
Agosto	33.85	30.05	35.30	39.65	33.57	31.98	49.93	34.21
Setembro	35.10	29.40	34.88	42.28	37.93	29.21	54.30	37.72
Outubro	34.48	27.08	37.00	36.34	38.52	44.57	41.94	43.01
Novembro	49.29	50.31	57.50	36.34	53.70	34.20	60.49	45.21
Dezembro	51.72	52.65	54.49	40.16	45.87	68.18	49.32	57.47
1990								
Janeiro	71.73	74.75	66.77	68.13	48.25	71.31	92.48	78.57
Fevereiro	74.82	68.91	80.63	77.03	55.71	103.03	79.70	90.56
Março	82.37	91.55	85.56	74.98	70.18	60.82	86.27	77.86
Abril	15.77	9.40	36.87	13.52	14.98	25.92	12.60	25.19
Maió	9.02	5.66	7.03	25.90	20.03	0.80	6.68	9.32
Junho	12.23	10.45	18.09	11.64	21.68	3.91	13.18	9.11
Julho	14.06	13.39	5.61	5.68	12.23	38.03	14.92	15.42
Agosto	11.28	8.46	24.39	8.22	15.60	3.91	13.98	10.95
Setembro	14.81	15.43	19.38	9.84	13.42	10.72	13.17	19.25
Outubro	13.46	13.88	12.04	10.65	14.44	6.09	17.85	14.43
Novembro	17.64	13.90	40.45	8.93	13.05	21.81	19.40	16.06
Dezembro	18.15	15.25	22.65	7.29	10.17	18.13	35.33	17.32

Tabela 5
 Variação mensal medida pelo Índice Nacional de Preços ao Consumidor - INPC -,
 geral e segundo os grupos de produtos - Recife - 1979 - 1995

(continuação)

ANO E MÊS	VARIÇÃO MENSAL (%)							
	Geral	Alimentação e Bebidas	Habituação	Artigos de Residência	Vestuário	Transporte e Comunicação	Saúde e Cuid. Pessoais	Despesas Pessoais
1991								
Janeiro	24.13	23.08	35.59	16.46	9.39	30.57	22.37	32.59
Fevereiro	24.49	22.45	51.13	14.01	6.50	20.76	15.29	35.61
Março	17.39	4.55	69.14	8.51	4.36	5.54	6.57	17.51
Abril	6.42	8.21	0.29	7.51	5.31	24.98	1.82	8.01
Mai	7.03	5.46	4.45	7.32	13.78	1.27	2.70	19.09
Junho	8.29	6.63	12.36	11.04	12.89	4.08	6.39	5.96
Julho	13.52	11.26	13.36	11.21	13.40	21.82	16.11	12.85
Agosto	-	-	-	-	-	-	-	-
Setembro	31.32	35.02	19.12	31.57	41.37	34.66	33.27	33.30
Outubro	20.30	26.33	10.90	22.30	22.23	9.23	16.64	28.72
Novembro	27.69	31.48	17.09	16.45	17.32	50.50	36.25	24.97
Dezembro	21.80	25.75	19.10	22.82	16.89	10.47	30.61	18.17
1992								
Janeiro	24.66	25.54	18.73	24.24	12.50	40.82	29.88	22.55
Fevereiro	25.57	25.42	26.72	30.63	17.67	21.94	28.77	26.30
Março	22.74	21.21	25.13	19.34	12.56	36.43	21.13	22.79
Abril	18.37	19.62	12.79	22.27	23.17	11.12	23.89	18.06
Mai	22.12	23.17	16.83	25.07	22.10	16.97	21.55	28.44
Junho	20.85	20.85	20.85	20.85	20.85	20.85	20.85	20.85
Julho	22.08	22.08	22.08	22.08	22.08	22.08	22.08	22.08
Agosto	21.24	21.58	23.83	21.53	24.71	28.26	18.13	15.00
Setembro	23.85	24.93	27.35	22.03	25.65	22.59	17.76	24.21
Outubro	27.72	31.07	25.83	30.34	32.24	16.92	31.73	21.81
Novembro	21.92	21.07	14.43	25.38	37.04	36.77	22.70	13.20
Dezembro	22.86	27.42	14.87	27.11	30.74	7.70	20.82	26.43
1993								
Janeiro	28.52	32.73	21.87	30.63	21.20	28.52	26.01	30.28
Fevereiro	25.14	23.90	23.75	25.65	20.59	32.09	27.97	25.25
Março	28.16	27.65	27.59	28.73	27.49	20.63	32.30	31.07
Abril	27.29	28.91	25.56	26.30	29.60	29.60	24.80	24.76
Mai	26.78	26.78	26.78	26.78	26.78	26.78	26.78	26.78
Junho	30.37	30.37	30.37	30.37	30.37	30.37	30.37	30.37
Julho	27.42	24.58	24.47	23.86	24.79	33.94	36.97	26.97
Agosto	34.82	35.07	40.80	31.58	35.18	33.23	35.84	29.54
Setembro	35.86	33.26	34.01	34.35	33.19	37.77	37.59	44.21
Outubro	34.91	33.05	33.87	35.02	34.34	33.89	43.55	31.88
Novembro	36.91	38.47	34.21	32.14	38.94	41.82	37.43	31.92
Dezembro	37.44	40.85	31.31	33.35	42.67	34.53	34.44	38.17
1994								
Janeiro	42.30	49.84	32.62	37.44	28.82	42.40	41.20	45.89
Fevereiro	41.94	46.63	39.43	41.42	30.91	39.46	39.89	42.86
Março	40.42	38.70	46.18	41.55	39.18	41.30	45.47	38.95
Abril	42.81	45.54	43.26	42.66	36.71	40.42	41.52	41.13
Mai	40.61	38.79	40.56	39.76	39.57	46.05	44.31	42.98
Junho	48.29	51.17	37.68	50.82	49.18	44.78	47.52	45.90
Julho	7.71	7.40	2.84	6.08	8.43	16.14	6.13	7.42
Agosto	1.09	-1.69	8.75	3.28	3.29	0.88	-1.43	4.92
Setembro	1.08	-0.87	7.50	1.26	4.31	0.10	-0.16	1.93
Outubro	3.14	4.66	3.43	2.82	4.18	0.51	-0.32	0.72
Novembro	3.34	3.65	6.22	2.18	4.94	0.49	-0.30	3.81
Dezembro	1.62	0.94	3.30	3.82	2.57	0.52	0.92	1.18

Tabela 5
Varição mensal medida pelo índice Nacional de Preços ao Consumidor - INPC -,
geral e segundo os grupos de produtos - Recife - 1979 - 1995

(conclusão)

ANO E MÊS	VARIÇÃO MENSAL (%)							
	Geral	Alimentação e Bebidas	Habitação	Artigos de Residência	Vestuário	Transporte e Comunicação	Saúde e Cuid. Pessoais	Despesas Pessoais
1995								
Janeiro	1.94	1.18	1.97	3.25	4.05	0.14	1.13	3.45
Fevereiro	1.23	0.55	4.44	3.13	-0.93	0.38	1.84	2.31
Março	2.22	2.92	3.49	2.33	0.94	0.24	2.11	1.35
Abril	2.33	3.38	3.82	0.26	1.06	-0.12	0.90	3.06
Maió	2.26	2.14	2.35	1.78	0.31	-0.03	2.34	7.24
Junho	1.28	-0.61	3.25	2.11	1.13	3.58	2.93	3.57
Julho	3.20	0.08	5.32	1.89	2.43	20.74	4.17	0.91
Agosto	1.09	1.74	3.78	-1.47	-1.25	0.48	1.34	1.24
Setembro	0.26	-1.27	3.63	0.87	0.52	0.39	0.76	1.39
Outubro	0.81	-0.13	4.09	-0.43	-0.10	0.92	0.92	2.80
Novembro	1.42	0.80	4.35	0.36	2.53	0.07	1.65	1.43
Dezembro	1.70	0.98	6.43	0.99	-0.14	-0.18	2.41	2.94

FONTE: IBGE, Diretoria de Pesquisas, Departamento de Índices de Preços, pesquisa Sistema Nacional de Índices de Preços ao Consumidor.

NOTA: (1) Fevereiro' representa o encerramento da série de índices em Cruzeiros.

(2) Excepcionalmente, o IBGE adotou o cálculo agregado dos meses agosto/setembro de 1991, devido a interrupção da coleta em agosto.

Tabela 6
Varição mensal medida pelo Índice Nacional de Preços ao Consumidor - INPC -
geral e segundo os grupos de produtos - São Paulo - 1979 - 1995

(continua)

ANO E MÊS	VARIÇÃO MENSAL (%)							
	Geral	Alimentação e Bebidas	Habitação	Artigos de Residência	Vestuário	Transporte e Comunicação	Saúde e Cuid. Pessoais	Despesas Pessoais
1979								
Janeiro	-	-	-	-	-	-	-	-
Fevereiro	-	-	-	-	-	-	-	-
Março	-	-	-	-	-	-	-	-
Abril	-	-	-	-	-	-	-	-
Maiο	-	-	-	-	-	-	-	-
Junho	-	-	-	-	-	-	-	-
Julho	-	-	-	-	-	-	-	-
Agosto	-	-	-	-	-	-	-	-
Setembro	-	-	-	-	-	-	-	-
Outubro	-	-	-	-	-	-	-	-
Novembro	-	-	-	-	-	-	-	-
Dezembro	-	-	-	-	-	-	-	-
1980								
Janeiro	5,56	7,74	3,60	5,79	6,85	3,04	4,06	3,11
Fevereiro	3,67	3,08	3,86	5,38	4,94	0,13	7,45	3,95
Março	5,37	4,69	4,47	11,59	4,95	3,28	11,68	2,98
Abril	4,81	4,99	4,28	7,49	8,79	2,28	4,24	2,11
Maiο	6,22	3,42	3,19	7,34	6,47	21,19	3,02	13,92
Junho	4,10	3,17	6,71	6,88	5,06	2,64	2,12	1,82
Julho	5,65	8,10	5,49	5,86	5,11	0,79	3,25	2,65
Agosto	3,46	3,34	4,18	5,28	2,74	0,64	4,52	3,15
Setembro	6,36	7,50	4,54	6,71	6,15	2,05	15,90	2,25
Outubro	6,64	6,37	5,05	5,95	11,89	3,14	4,23	12,71
Novembro	8,03	9,67	2,97	5,93	6,94	26,93	3,08	2,91
Dezembro	5,78	7,56	5,98	7,36	4,69	1,95	2,74	3,05
1981								
Janeiro	6,20	6,24	3,50	2,36	3,10	4,12	3,39	24,21
Fevereiro	5,71	6,00	7,88	4,18	4,12	4,73	4,38	4,72
Março	6,04	6,76	3,30	9,53	2,31	9,31	10,61	2,87
Abril	5,82	5,84	4,28	7,65	8,78	2,28	12,99	2,89
Maiο	7,71	4,98	7,13	4,13	8,53	25,03	7,75	7,50
Junho	3,67	0,79	3,37	4,80	6,65	3,55	5,75	11,87
Julho	5,39	3,94	7,73	8,87	3,65	2,35	8,07	6,46
Agosto	7,41	6,86	6,23	7,40	3,86	7,92	5,87	15,58
Setembro	5,87	8,79	3,05	4,74	3,20	0,77	13,79	2,36
Outubro	3,97	3,59	6,68	1,35	4,99	3,70	4,72	1,57
Novembro	5,63	4,19	7,16	4,35	5,61	12,66	3,34	4,86
Dezembro	3,95	2,86	3,73	3,44	6,42	3,21	5,35	6,62
1982								
Janeiro	6,53	7,54	3,73	7,33	4,53	8,06	7,67	6,61
Fevereiro	6,41	4,38	6,53	4,30	4,43	4,59	5,42	19,73
Março	6,68	5,05	8,27	7,39	5,40	13,29	8,17	3,17
Abril	4,56	4,95	4,03	5,20	8,42	2,62	5,54	2,10
Maiο	6,58	6,98	5,89	6,48	10,08	3,49	4,52	8,28
Junho	7,45	8,79	7,62	7,52	7,82	7,06	7,86	2,33
Julho	6,69	7,96	4,91	7,12	6,74	9,92	5,30	2,85
Agosto	6,17	6,20	4,13	7,31	6,23	3,36	3,96	13,39
Setembro	4,88	3,73	3,86	7,02	5,18	2,92	3,37	11,75
Outubro	3,90	1,51	6,94	4,57	9,80	3,26	5,36	1,92
Novembro	4,38	3,18	5,70	5,17	5,18	4,12	8,30	2,56
Dezembro	6,95	7,77	3,91	4,30	6,94	17,25	6,23	2,91

Tabela 6
Varição mensal medida pelo Índice Nacional de Preços ao Consumidor - INPC -
geral e segundo os grupos de produtos - São Paulo - 1979 - 1995

(continuação)

ANO E MÊS	VARIÇÃO MENSAL (%)							
	Geral	Alimentação e Bebidas	Habitação	Artigos de Residência	Vestuário	Transporte e Comunicação	Saúde e Cuid. Pessoais	Despesas Pessoais
1983								
Janeiro	9,92	12,94	9,08	7,10	6,54	9,95	11,66	4,52
Fevereiro	6,54	5,27	3,09	4,45	3,24	4,77	4,82	25,14
Março	8,86	10,98	9,46	6,96	7,28	9,08	7,92	4,11
Abril	7,87	9,07	5,86	8,30	9,65	8,00	12,00	2,29
Maio	5,47	6,18	6,00	6,22	7,49	2,04	6,74	2,22
Junho	8,78	5,94	7,25	6,85	4,71	14,61	9,63	20,54
Julho	12,46	19,65	11,89	8,33	5,12	4,40	8,75	7,69
Agosto	9,35	14,43	6,92	6,73	6,09	5,42	8,21	2,83
Setembro	9,13	11,23	9,96	6,52	6,01	5,68	11,92	4,33
Outubro	12,92	21,97	5,74	8,01	8,98	3,04	6,08	6,69
Novembro	6,60	3,64	11,50	7,14	7,39	3,10	10,40	12,29
Dezembro	6,80	4,11	9,66	9,55	8,21	16,97	6,97	3,06
1984								
Janeiro	9,47	8,50	7,40	11,35	8,00	19,84	10,99	6,41
Fevereiro	9,11	7,52	10,23	6,84	7,48	3,19	4,39	27,93
Março	9,35	11,12	8,90	9,37	7,49	3,35	8,88	9,62
Abril	11,26	15,77	5,86	9,46	15,92	5,07	14,01	2,47
Maio	8,10	7,38	11,20	10,33	13,56	6,55	5,92	4,05
Junho	8,52	5,83	6,89	9,75	9,41	19,02	8,17	13,84
Julho	11,13	8,20	13,28	10,15	7,78	17,31	17,48	13,50
Agosto	7,19	7,35	7,16	11,69	9,70	5,78	5,46	4,43
Setembro	10,08	11,45	11,14	11,89	11,25	8,69	5,74	5,08
Outubro	10,53	12,22	8,04	9,50	11,16	7,73	11,35	9,33
Novembro	10,73	8,72	10,34	10,45	11,47	11,90	13,69	16,86
Dezembro	10,38	9,61	10,58	11,96	11,58	21,83	6,46	4,29
1985								
Janeiro	13,04	12,81	13,07	16,36	10,30	14,34	17,27	8,90
Fevereiro	9,42	9,22	5,52	6,91	8,10	5,27	13,30	21,50
Março	12,01	12,70	13,77	13,19	11,46	11,34	7,53	10,27
Abril	10,17	9,25	10,53	12,90	14,88	6,64	20,33	3,28
Maio	7,80	5,01	4,64	10,35	16,53	19,72	7,58	5,02
Junho	8,46	7,64	4,05	9,00	13,38	18,59	5,99	5,51
Julho	8,85	11,22	6,77	11,52	8,66	5,94	6,07	5,33
Agosto	12,21	16,14	9,96	15,03	9,92	5,06	9,10	8,29
Setembro	9,99	10,26	7,61	12,40	12,23	5,12	10,14	13,63
Outubro	8,72	8,06	10,82	12,07	15,44	5,56	5,57	5,09
Novembro	11,72	11,53	10,85	13,25	9,73	7,25	15,23	16,67
Dezembro	12,69	17,45	9,68	10,08	9,38	9,38	8,15	7,40
1986								
Janeiro	17,45	17,37	14,49	14,74	11,56	37,38	9,41	18,01
Fevereiro	14,99	19,72	13,40	9,38	8,00	8,93	11,20	15,31
Fevereiro* (1)	10,76	9,80	11,60	12,83	7,46	5,94	8,97	23,20
Março	-0,99	-3,68	-1,11	0,55	7,81	-0,22	1,46	1,59
Abril	0,20	-1,40	0,95	1,95	3,99	1,04	0,86	0,64
Maio	1,04	-0,09	0,58	1,16	5,75	2,76	0,44	1,30
Junho	1,12	0,16	0,50	2,02	4,91	2,63	0,72	0,79
Julho	0,87	-0,20	0,65	2,11	1,39	4,48	0,84	0,73
Agosto	1,68	0,05	1,82	1,92	3,76	8,30	0,23	0,60
Setembro	1,40	0,38	0,40	1,09	5,22	4,63	0,42	0,73
Outubro	1,73	0,59	0,06	1,50	7,05	4,52	0,49	1,31
Novembro	3,72	3,24	3,88	1,34	6,15	8,29	1,13	1,43
Dezembro	10,93	6,31	9,79	4,36	6,11	43,41	3,06	8,42

Tabela 6
Varição mensal medida pelo índice Nacional de Preços ao Consumidor - INPC -
geral e segundo os grupos de produtos - São Paulo - 1979 - 1995

(continuação)

ANO E MÊS	VARIÇÃO MENSAL (%)							
	Geral	Alimentação e Bebidas	Habitação	Artigos de Residência	Vestuário	Transporte e Comunicação	Saúde e Cuid. Pessoais	Despesas Pessoais
1987								
Janeiro	18.14	22.89	2.60	5.58	7.34	17.61	8.41	50.18
Fevereiro	10.71	11.24	18.42	17.10	8.65	2.76	11.34	9.50
Março	16.08	8.32	24.14	39.68	14.12	16.92	27.67	15.32
Abril	21.27	19.69	56.96	17.51	15.87	4.59	38.05	6.60
Maiο	21.43	22.90	21.25	15.81	14.39	17.84	23.73	30.19
Junho	21.71	25.70	27.17	13.83	11.60	18.72	31.94	9.10
Julho	9.58	9.85	9.50	4.57	6.87	6.18	6.05	22.15
Agosto	4.86	2.55	6.62	7.08	7.96	6.62	1.25	7.85
Setembro	6.86	4.81	4.09	9.07	15.96	9.90	6.80	7.59
Outubro	11.42	8.17	19.85	15.65	14.24	13.89	6.11	5.69
Novembro	14.17	12.40	14.20	10.16	12.09	21.69	17.07	14.58
Dezembro	12.95	13.77	12.12	9.01	12.08	9.54	26.09	10.45
1988								
Janeiro	19.13	17.16	22.49	12.62	9.47	24.01	26.29	21.43
Fevereiro	16.07	14.54	20.66	15.58	12.61	12.98	18.59	18.12
Março	18.81	20.69	19.47	16.17	17.33	16.22	16.07	19.37
Abril	17.08	19.13	14.40	15.81	21.11	12.51	15.14	19.89
Maiο	18.65	19.21	17.03	18.47	20.87	22.18	14.30	17.48
Junho	23.28	25.33	25.16	21.97	18.28	23.74	18.42	20.22
Julho	23.09	26.22	24.62	25.10	18.87	18.36	19.22	18.94
Agosto	20.17	19.30	20.30	19.50	24.55	19.60	19.24	22.16
Setembro	27.05	30.09	20.61	28.18	32.08	24.43	24.37	28.10
Outubro	26.42	29.53	23.10	35.92	26.11	20.24	26.39	20.97
Novembro	26.77	29.17	26.00	23.58	31.72	15.23	26.55	30.05
Dezembro	27.94	27.14	20.03	30.98	30.18	38.26	32.49	27.38
1989								
Janeiro	34.87	34.86	39.10	29.29	24.07	36.80	33.61	39.55
Fevereiro	16.66	14.66	14.81	14.40	16.61	18.01	15.86	28.29
Março	6.82	2.68	9.09	7.32	15.11	11.34	6.36	8.47
Abril	9.60	7.66	11.69	19.91	24.44	6.73	3.91	3.20
Maiο	15.56	20.61	5.92	22.28	22.06	13.11	5.45	11.94
Junho	28.19	40.98	12.59	25.02	17.73	27.14	25.61	26.32
Julho	26.49	22.73	27.61	40.66	24.28	26.51	31.79	28.05
Agosto	31.78	30.28	31.39	35.29	26.71	31.35	45.14	33.22
Setembro	36.23	30.94	37.23	32.99	37.78	42.82	51.51	37.68
Outubro	39.31	33.06	37.87	44.49	44.58	44.19	47.28	40.00
Novembro	50.22	49.74	60.09	38.57	51.93	46.39	60.46	43.38
Dezembro	50.83	53.51	47.92	41.26	46.80	56.92	52.96	50.97
1990								
Janeiro	67.66	76.17	58.95	66.35	44.48	77.10	71.90	67.75
Fevereiro	75.87	68.23	87.02	77.42	51.33	89.84	86.51	91.99
Março	80.65	85.74	76.89	71.19	60.99	98.67	70.42	82.99
Abril	13.68	6.19	20.19	6.19	31.97	11.36	13.99	23.83
Maiο	7.34	3.01	11.76	14.59	23.41	0.74	5.17	5.19
Junho	11.80	10.35	10.58	10.97	19.23	11.14	8.51	13.58
Julho	13.53	14.04	16.39	14.19	14.74	10.10	8.90	14.44
Agosto	14.08	10.31	25.95	10.76	11.02	14.39	11.85	16.91
Setembro	13.61	15.98	9.69	12.67	15.79	8.71	16.80	13.69
Outubro	16.08	13.19	23.10	10.03	16.86	17.07	19.57	14.01
Novembro	17.83	17.96	19.51	9.79	7.65	27.13	21.62	18.80
Dezembro	20.41	17.83	35.83	5.98	9.18	14.87	32.51	21.40

Tabela 6
 Variação mensal medida pelo Índice Nacional de Preços ao Consumidor - INPC -,
 geral e segundo os grupos de produtos - São Paulo - 1979 - 1995

(continuação)

ANO E MÊS	VARIÇÃO MENSAL (%)							
	Geral	Alimentação e Bebidas	Habituação	Artigos de Residência	Vestuário	Transporte e Comunicação	Saúde e Cuid. Pessoais	Despesas Pessoais
1991								
Janeiro	21.65	21.69	28.67	11.82	5.13	27.53	18.36	26.91
Fevereiro	20.19	17.61	32.16	14.68	9.01	25.51	9.43	21.36
Março	16.51	3.40	60.58	8.88	5.77	3.80	5.33	3.77
Abril	4.42	5.05	0.32	10.82	15.18	4.03	2.84	5.47
Mai	7.51	4.26	7.07	12.53	17.51	6.19	3.77	10.80
Junho	10.18	11.32	6.09	12.73	10.32	14.47	9.22	12.70
Julho	11.25	11.98	11.21	11.35	11.95	5.04	14.54	13.44
Agosto	-	-	-	-	-	-	-	-
Setembro (2)	32.18	36.87	26.59	32.45	27.56	30.23	36.79	36.95
Outubro	21.40	29.31	18.37	12.15	16.57	19.53	18.59	21.52
Novembro	26.26	31.83	19.96	22.08	18.61	31.51	29.75	26.15
Dezembro	22.84	22.60	17.67	23.49	14.38	26.82	35.02	26.79
1992								
Janeiro	26.11	23.01	26.95	23.45	11.06	28.84	32.37	34.51
Fevereiro	23.46	24.85	23.33	25.77	17.36	26.20	28.44	16.86
Março	22.31	20.61	21.81	23.56	16.52	28.47	23.51	22.46
Abril	21.47	18.88	24.65	22.86	25.83	18.78	21.78	21.62
Mai	24.54	26.31	21.34	22.53	30.48	20.24	31.17	23.58
Junho	21.19	21.91	16.62	22.63	22.24	25.55	19.27	24.12
Julho	22.83	19.98	25.43	21.96	19.40	26.98	21.15	23.95
Agosto	21.87	25.14	20.47	20.25	18.61	23.82	22.24	17.17
Setembro	23.35	26.40	18.97	24.25	24.80	17.58	25.74	27.34
Outubro	25.10	26.13	26.19	23.52	28.07	18.40	26.81	25.37
Novembro	22.18	23.26	21.70	26.11	31.80	16.01	24.09	18.65
Dezembro	26.23	27.52	25.28	27.66	31.19	25.55	22.02	25.78
1993								
Janeiro	27.26	31.16	21.65	27.96	24.53	26.03	27.92	29.20
Fevereiro	24.12	23.86	21.06	27.23	22.86	28.43	27.37	22.67
Março	28.46	25.85	29.93	26.42	23.14	33.29	27.21	32.79
Abril	29.09	28.01	29.71	29.47	30.46	32.43	32.70	23.75
Mai	26.18	24.82	24.32	21.92	28.33	28.07	28.62	29.00
Junho	31.16	30.57	30.75	33.43	32.16	31.10	35.73	27.93
Julho	31.86	30.52	29.27	29.96	32.78	36.23	33.29	33.66
Agosto	33.11	32.50	35.58	29.26	27.17	38.35	33.14	29.89
Setembro	35.37	34.73	32.65	28.96	35.50	37.51	38.21	38.55
Outubro	33.11	33.09	34.76	32.56	35.19	28.32	38.26	30.17
Novembro	35.35	35.87	32.32	33.28	37.27	38.15	38.49	32.53
Dezembro	37.74	39.76	37.35	35.45	41.40	33.44	36.69	38.18
1994								
Janeiro	39.77	45.22	31.43	37.81	36.50	38.18	40.80	41.74
Fevereiro	40.73	42.12	41.94	42.04	31.26	40.52	43.52	42.51
Março	42.49	44.12	47.82	40.89	36.65	38.47	43.44	41.37
Abril	44.54	43.33	46.48	45.94	46.23	45.07	43.79	42.83
Mai	43.26	39.11	39.24	45.81	51.30	48.20	45.49	45.02
Junho	48.99	52.89	42.19	44.84	50.63	50.82	46.64	47.63
Julho	7.50	10.91	0.00	2.24	9.69	11.45	3.96	6.35
Agosto	2.56	2.05	10.69	3.50	-2.26	1.41	0.40	1.55
Setembro	2.09	-0.11	10.39	0.74	2.36	1.19	0.66	0.97
Outubro	3.35	5.18	5.76	3.56	2.62	0.04	-0.60	1.05
Novembro	3.45	4.43	5.69	2.91	3.09	0.67	2.06	1.74
Dezembro	1.61	0.42	4.33	1.52	2.29	-0.57	1.52	3.32

Tabela 6
Variação mensal medida pelo Índice Nacional de Preços ao Consumidor - INPC -,
geral e segundo os grupos de produtos - São Paulo - 1979 - 1995

(conclusão)

ANO E MÊS	VARIACÃO MENSAL (%)							
	Geral	Alimentação e Bebidas	Habitação	Artigos de Residência	Vestuário	Transporte e Comunicação	Saúde e Cuid. Pessoais	Despesas Pessoais
1995								
Janeiro	1.42	0.34	3.12	4.45	0.11	-0.97	2.25	3.56
Fevereiro	1.48	0.02	4.52	3.80	-0.93	-0.10	3.26	2.67
Março	1.80	1.36	4.71	0.95	-0.18	0.12	2.20	2.65
Abril	2.98	1.88	5.45	3.16	3.13	0.45	1.99	5.26
Maiο	1.70	-1.13	3.36	3.07	2.87	0.06	3.54	5.86
Junho	2.17	-0.14	4.29	1.57	0.84	4.55	5.01	3.07
Julho	3.63	2.34	5.05	0.08	1.93	9.68	4.48	2.86
Agosto	0.89	0.23	4.82	-1.39	-3.93	0.28	2.64	1.63
Setembro	1.18	-0.13	4.87	0.30	0.67	-0.54	0.90	1.26
Outubro	1.76	0.54	5.03	-0.58	1.29	0.71	0.80	2.75
Novembro	1.98	1.88	5.02	0.14	0.19	0.11	0.82	1.85
Dezembro	1.85	1.09	5.45	1.54	-0.94	-0.06	2.44	0.90

FONTE: IBGE, Diretoria de Pesquisas, Departamento de Índices de Preços, pesquisa Sistema Nacional de Índices de Preços ao Consumidor.

NOTA: (1) Fevereiro representa o encerramento da série de índices em Cruzeiros.

(2) Excepcionalmente, o IBGE adotou o cálculo agregado dos meses agosto/setembro de 1991, devido a interrupção da coleta em agosto.

Tabela 7
 Variação mensal medida pelo Índice Nacional de Preços ao Consumidor - INPC -,
 geral e segundo os grupos de produtos - Brasília - 1979 - 1995

(continua)

ANO E MÊS	VARIÇÃO MENSAL (%)							
	Geral	Alimentação e Bebidas	Habitação	Artigos de Residência	Vestuário	Transporte e Comunicação	Saúde e Cuid. Pessoais	Despesas Pessoais
1979								
Janeiro	-	-	-	-	-	-	-	-
Fevereiro	-	-	-	-	-	-	-	-
Março	-	-	-	-	-	-	-	-
Abril	-	-	-	-	-	-	-	-
Maior	-	-	-	-	-	-	-	-
Junho	-	-	-	-	-	-	-	-
Julho	-	-	-	-	-	-	-	-
Agosto	-	-	-	-	-	-	-	-
Setembro	-	-	-	-	-	-	-	-
Outubro	-	-	-	-	-	-	-	-
Novembro	-	-	-	-	-	-	-	-
Dezembro	-	-	-	-	-	-	-	-
1980								
Janeiro	5,64	7,28	4,75	4,38	5,88	1,91	3,69	5,17
Fevereiro	5,03	6,02	2,88	6,04	8,90	0,89	6,08	2,47
Março	6,40	6,80	5,13	10,29	8,18	1,74	10,34	2,62
Abril	4,25	3,25	6,93	6,58	5,55	2,60	4,37	2,06
Maior	5,21	3,95	2,60	5,31	7,39	5,08	4,76	14,21
Junho	5,69	4,50	7,18	4,93	2,17	23,14	2,52	1,82
Julho	7,06	10,20	5,48	8,04	5,13	2,18	2,66	3,41
Agosto	5,23	6,39	5,34	5,02	5,66	0,32	4,18	4,14
Setembro	5,21	4,95	5,15	6,50	5,52	0,82	13,86	3,32
Outubro	5,81	4,67	6,14	6,02	5,91	4,01	7,21	11,19
Novembro	9,60	12,39	3,89	5,61	8,78	24,09	3,40	3,73
Dezembro	7,18	9,61	5,48	5,08	9,32	1,67	4,25	4,46
1981								
Janeiro	6,83	6,92	5,15	4,46	3,91	3,58	2,16	21,04
Fevereiro	5,11	5,38	8,34	3,00	2,63	2,49	3,55	5,99
Março	5,74	5,44	3,17	8,14	3,70	15,46	8,92	1,83
Abril	4,54	4,28	3,92	4,80	3,57	2,13	14,84	3,47
Maior	7,24	6,57	10,71	7,52	3,95	7,97	6,99	7,49
Junho	6,46	3,23	3,61	4,48	6,18	25,85	7,27	12,46
Julho	4,43	3,02	7,92	5,27	6,04	1,73	6,04	5,13
Agosto	6,56	4,91	7,12	5,89	5,14	0,83	8,66	18,90
Setembro	5,63	7,87	4,45	5,55	2,73	1,50	9,84	1,49
Outubro	4,57	4,03	6,35	3,92	6,06	4,69	7,79	1,65
Novembro	6,15	7,10	6,99	6,88	4,04	1,78	4,41	6,49
Dezembro	6,30	5,08	3,56	4,73	4,62	20,76	6,22	7,35
1982								
Janeiro	7,47	8,54	4,24	8,96	9,42	7,87	6,67	5,15
Fevereiro	6,06	5,64	5,23	3,44	6,40	1,36	3,93	16,59
Março	6,06	5,33	6,39	6,57	7,21	7,34	10,07	4,06
Abril	6,15	6,47	5,68	6,93	6,57	11,14	6,20	0,60
Maior	6,10	6,17	6,93	3,22	7,89	3,02	3,97	9,69
Junho	7,73	5,59	8,13	11,58	5,72	21,81	6,90	3,57
Julho	6,12	8,00	5,14	6,57	6,88	2,65	5,69	2,27
Agosto	6,42	6,28	4,75	5,89	7,96	2,39	4,70	13,69
Setembro	4,24	3,35	3,74	5,30	4,40	1,60	3,28	10,55
Outubro	3,10	1,32	7,17	3,81	6,74	1,51	5,11	1,72
Novembro	4,10	2,73	3,92	8,50	8,54	1,52	7,65	2,79
Dezembro	7,74	6,94	3,10	4,89	8,20	27,71	7,45	3,45

Tabela 7

Varição mensal medida pelo índice Nacional de Preços ao Consumidor - INPC -,
 geral e segundo os grupos de produtos - Brasília - 1979 - 1995

(continuação)

ANO E MÊS	VARIÇÃO MENSAL (%)							
	Geral	Alimentação e Bebidas	Habitação	Artigos de Residência	Vestuário	Transporte e Comunicação	Saúde e Cuid. Pessoais	Despesas Pessoais
1983								
Janeiro	9,81	12,78	11,73	5,69	7,33	6,53	9,75	4,24
Fevereiro	5,92	5,75	3,64	4,37	4,26	2,97	4,68	16,51
Março	11,19	12,71	8,85	13,45	5,08	15,24	7,78	9,79
Abril	7,05	7,88	8,23	4,67	6,44	5,23	12,45	3,10
Maio	5,35	5,46	6,37	6,09	6,63	2,07	8,49	3,08
Junho	8,34	4,78	7,79	4,87	4,64	16,73	8,56	22,28
Julho	12,88	17,03	15,98	10,62	6,08	8,92	9,80	5,47
Agosto	9,25	14,23	8,65	4,53	4,68	1,73	7,89	4,15
Setembro	11,11	13,88	10,74	6,81	9,57	9,74	10,54	5,01
Outubro	12,62	18,36	8,13	9,47	8,80	5,63	7,27	6,63
Novembro	7,86	7,04	11,27	7,78	9,38	1,56	8,07	11,79
Dezembro	7,93	5,94	10,39	4,33	9,98	20,43	6,95	5,78
1984								
Janeiro	9,80	10,56	10,67	10,63	5,43	10,25	11,83	5,39
Fevereiro	7,66	6,15	11,49	6,57	5,23	1,83	4,88	20,13
Março	9,75	9,80	7,63	8,35	9,88	12,98	9,90	10,74
Abril	9,55	11,77	6,67	10,14	12,50	5,89	11,97	2,55
Maio	8,92	9,21	12,48	10,62	10,52	4,04	9,59	3,61
Junho	10,65	8,42	6,77	12,03	10,47	24,04	10,18	16,58
Julho	9,79	7,73	13,98	7,88	10,62	9,16	14,22	12,34
Agosto	7,62	8,25	7,96	8,69	12,65	1,26	6,61	6,33
Setembro	9,67	10,59	12,23	10,02	13,10	4,07	5,17	6,30
Outubro	9,72	9,57	8,57	11,12	10,06	8,55	15,73	8,03
Novembro	9,70	8,70	11,26	12,29	9,15	3,62	11,91	14,63
Dezembro	14,34	13,55	10,39	12,46	14,03	45,17	5,89	7,79
1985								
Janeiro	11,36	11,42	14,85	9,51	11,76	5,27	15,25	10,21
Fevereiro	9,14	9,38	5,27	14,15	9,08	3,42	12,92	13,79
Março	12,90	12,95	13,91	9,75	9,35	15,15	11,12	15,59
Abril	9,55	9,11	10,24	10,18	12,70	6,92	18,15	4,34
Maio	7,76	5,48	5,48	9,90	12,30	18,57	8,86	6,83
Junho	7,57	5,73	3,63	11,48	13,21	17,57	4,30	7,48
Julho	8,29	9,70	5,91	10,76	12,62	5,22	4,93	5,02
Agosto	10,86	12,72	11,26	9,36	12,68	3,37	10,66	8,78
Setembro	11,05	12,71	8,90	9,70	11,20	4,18	11,03	14,03
Outubro	9,44	9,57	11,30	13,91	11,77	4,60	4,84	8,14
Novembro	11,30	10,36	9,43	13,40	11,40	14,05	14,54	12,35
Dezembro	13,15	13,40	9,04	9,95	13,38	23,72	7,75	14,55
1986								
Janeiro	13,47	15,16	13,46	13,00	14,04	6,31	9,56	14,73
Fevereiro	14,88	19,28	13,18	9,34	8,87	7,76	10,89	14,35
Fevereiro (*)	11,79	10,32	12,17	11,86	14,78	5,00	7,02	25,95
Março	-1,31	-3,14	-0,44	-1,36	3,10	-0,12	0,71	0,66
Abril	0,81	-0,14	0,71	1,51	4,25	0,74	0,84	1,85
Maio	1,03	-0,14	0,33	3,72	5,64	1,97	0,34	0,79
Junho	1,15	0,84	0,01	1,07	4,19	1,71	1,06	0,75
Julho	1,26	0,72	0,60	1,72	4,08	2,84	0,33	0,75
Agosto	1,45	-0,30	1,94	1,63	4,92	7,46	0,41	0,97
Setembro	1,19	0,40	0,24	3,73	3,64	2,69	0,08	0,81
Outubro	1,01	0,43	0,08	0,64	3,35	2,91	0,65	1,10
Novembro	2,26	1,89	3,02	1,63	3,20	5,46	0,33	0,64
Dezembro	4,34	2,39	5,13	2,80	5,15	14,87	0,59	4,75

Tabela 7
Varição mensal medida pelo Índice Nacional de Preços ao Consumidor - INPC -,
geral e segundo os grupos de produtos - Brasília - 1979 - 1995

(continuação)

ANO E MÊS	VARIACÃO MENSAL (%)							
	Geral	Alimentação e Bebidas	Habituação	Artigos de Residência	Vestuário	Transporte e Comunicação	Saúde e Cuid. Pessoais	Despesas Pessoais
1987								
Janeiro	12.24	11.53	5.69	4.80	6.18	9.17	6.86	42.15
Fevereiro	16.35	23.92	16.92	15.96	9.34	0.80	12.14	9.43
Março	18.57	8.36	37.67	44.36	16.64	31.26	25.11	14.11
Abril	21.01	27.13	27.52	12.86	10.86	4.97	35.66	12.01
Maior	21.34	15.75	26.63	17.30	13.74	46.11	25.26	26.26
Junho	23.11	28.26	31.31	16.20	12.39	10.71	31.71	11.37
Julho	11.68	13.50	7.91	7.03	15.61	3.38	8.69	19.24
Agosto	4.35	2.65	2.83	5.70	8.49	7.64	3.58	7.68
Setembro	6.91	5.09	4.72	10.03	14.46	11.45	6.34	6.41
Outubro	9.98	8.38	15.81	11.14	12.38	12.02	4.25	6.94
Novembro	15.83	14.61	14.37	12.57	14.36	28.99	17.84	14.41
Dezembro	14.56	13.61	14.12	9.43	11.75	20.95	26.80	12.35
1988								
Janeiro	19.04	19.41	18.21	11.42	9.94	24.66	28.83	20.01
Fevereiro	17.48	15.10	20.49	15.16	14.41	21.45	21.10	19.94
Março	17.06	17.35	16.66	12.86	16.39	16.48	17.44	19.90
Abril	17.62	18.06	17.18	18.76	20.27	14.04	11.94	21.40
Maior	17.75	18.58	17.46	15.70	15.86	19.17	16.11	17.15
Junho	24.03	26.21	22.64	20.79	18.98	32.84	18.31	17.84
Julho	21.08	25.43	18.40	23.31	23.61	10.27	16.99	18.91
Agosto	21.81	18.82	21.72	21.48	24.54	30.87	21.21	23.84
Setembro	26.96	28.18	26.62	28.37	28.22	23.51	26.98	24.50
Outubro	29.69	33.13	28.09	32.92	31.01	22.76	22.96	26.14
Novembro	27.75	29.14	23.05	26.98	31.57	23.01	30.06	29.68
Dezembro	28.53	26.89	28.85	28.77	34.09	26.09	28.88	32.78
1989								
Janeiro	36.15	37.52	34.46	36.49	28.67	43.37	32.54	33.92
Fevereiro	15.42	12.86	13.33	16.36	14.10	13.23	17.22	31.18
Março	5.72	2.08	4.95	12.98	17.09	7.40	5.64	7.13
Abril	5.90	3.95	5.20	19.22	8.91	6.62	4.58	4.05
Maior	15.13	15.98	7.74	13.45	23.02	24.77	9.09	9.90
Junho	30.13	48.04	12.88	22.29	21.11	21.00	19.67	31.34
Julho	27.28	21.09	32.00	28.53	26.95	35.75	36.62	28.80
Agosto	35.51	31.74	47.88	35.00	32.54	38.72	44.43	31.32
Setembro	36.13	25.20	38.65	43.37	41.11	36.14	55.78	39.58
Outubro	40.60	31.60	36.54	41.87	41.46	58.63	44.85	44.80
Novembro	46.60	44.56	55.31	47.40	44.69	44.71	49.24	45.67
Dezembro	53.64	57.47	51.16	46.84	45.08	56.96	53.60	59.57
1990								
Janeiro	72.00	83.43	64.92	71.79	56.63	74.31	69.33	67.84
Fevereiro	72.50	67.09	80.18	74.91	50.34	87.11	92.33	68.21
Março	83.70	89.75	74.53	82.09	71.53	80.27	75.86	102.22
Abril	17.49	9.26	25.30	24.44	25.66	14.46	18.27	22.97
Maior	7.41	1.53	15.74	18.39	20.66	-1.58	5.41	5.48
Junho	13.65	11.87	28.52	10.06	22.22	9.94	7.34	7.63
Julho	11.46	12.49	25.70	2.52	13.19	4.61	4.85	12.12
Agosto	13.55	10.93	19.59	9.41	13.03	17.73	12.54	12.80
Setembro	14.08	16.13	11.39	13.59	13.36	5.79	17.44	19.94
Outubro	13.56	11.58	21.19	4.64	10.81	15.18	18.45	12.86
Novembro	15.78	15.60	21.93	7.38	10.97	16.54	17.31	17.00
Dezembro	18.40	16.78	19.46	6.51	10.30	22.27	38.36	15.96

Tabela 7
Varição mensal medida pelo Índice Nacional de Preços ao Consumidor - INPC -
geral e segundo os grupos de produtos - Brasília - 1979 - 1995

(continuação)

ANO E MÊS	VARIÇÃO MENSAL (%)							
	Geral	Alimentação e Bebidas	Habitação	Artigos de Residência	Vestuário	Transporte e Comunicação	Saúde e Cuid. Pessoais	Despesas Pessoais
1991								
Janeiro	21.75	22.97	27.96	12.24	7.44	27.13	18.46	27.62
Fevereiro	21.15	17.44	39.97	11.53	9.25	30.20	8.00	20.20
Março	6.83	4.27	15.28	9.99	5.87	0.27	0.80	9.25
Abril	3.90	5.38	0.64	8.90	9.37	1.18	2.03	4.48
Maior	7.47	4.42	7.70	7.76	12.85	14.14	3.84	5.54
Junho	10.11	8.87	10.39	8.70	14.26	8.39	7.71	12.92
Julho	12.12	10.71	6.52	12.86	14.23	19.41	14.08	13.73
Agosto	-	-	-	-	-	-	-	-
Setembro (2)	37.40	36.17	30.71	34.31	34.62	44.04	34.98	48.87
Outubro	20.03	27.62	18.51	11.15	17.46	20.48	18.35	15.71
Novembro	25.74	30.12	17.93	24.36	16.51	31.90	29.03	27.72
Dezembro	25.77	21.36	22.84	26.59	15.69	34.55	41.46	24.84
1992								
Janeiro	23.50	25.22	16.06	19.97	9.14	23.47	34.09	32.49
Fevereiro	22.38	29.83	24.87	27.51	19.55	6.77	28.28	18.19
Março	20.93	20.30	19.71	26.61	19.59	22.19	21.82	20.11
Abril	18.91	17.72	14.68	22.42	19.75	17.71	26.82	18.82
Maior	24.18	26.04	18.27	22.07	21.48	23.49	29.05	26.09
Junho	20.85	20.85	20.85	20.85	20.85	20.85	20.85	20.85
Julho	22.08	22.08	22.08	22.08	22.08	22.08	22.08	22.08
Agosto	21.63	18.32	24.97	21.12	22.25	24.36	24.94	18.64
Setembro	24.49	26.90	16.14	22.24	20.18	24.96	24.64	31.97
Outubro	25.79	26.08	24.46	26.46	28.95	26.06	27.68	22.87
Novembro	23.50	22.99	20.52	26.43	34.36	21.02	25.16	21.60
Dezembro	23.80	23.34	23.37	28.39	38.06	19.41	19.13	23.99
1993								
Janeiro	30.22	32.27	31.46	30.56	22.31	25.88	28.39	35.52
Fevereiro	24.96	23.56	25.52	26.79	22.12	33.01	24.70	21.15
Março	26.48	27.18	21.43	25.11	23.91	24.87	29.68	30.85
Abril	28.45	31.42	31.16	30.55	31.89	20.60	30.13	23.38
Maior	26.78	26.78	26.78	26.78	26.78	26.78	26.78	26.78
Junho	30.37	30.37	30.37	30.37	30.37	30.37	30.37	30.37
Julho	33.12	30.14	25.54	24.13	27.48	47.16	38.69	36.02
Agosto	34.20	35.49	38.49	33.91	36.12	28.24	38.59	28.41
Setembro	34.74	35.71	32.91	34.53	31.32	32.75	34.34	38.91
Outubro	33.43	30.99	35.85	32.03	32.82	35.88	35.99	31.92
Novembro	35.44	33.31	33.53	33.36	35.67	35.46	42.86	34.33
Dezembro	37.99	40.34	36.35	35.49	41.49	36.17	36.39	37.77
1994								
Janeiro	40.49	46.85	37.14	36.98	30.75	38.62	42.54	43.03
Fevereiro	42.10	43.64	43.83	40.59	33.19	43.32	45.33	43.45
Março	44.11	46.18	49.22	39.22	36.76	43.82	45.39	43.12
Abril	43.58	43.21	47.11	44.20	44.94	44.55	41.92	38.81
Maior	43.80	39.39	45.67	42.50	43.98	50.73	45.91	46.08
Junho	47.32	48.83	42.46	48.34	47.71	54.07	43.60	44.46
Julho	4.70	6.19	1.21	5.74	8.77	-1.38	5.75	5.86
Agosto	1.19	0.53	3.04	3.86	1.17	0.11	-0.21	0.94
Setembro	2.61	1.52	10.64	1.17	5.45	0.04	-2.47	0.14
Outubro	2.53	3.90	6.33	2.55	0.89	-0.15	-1.53	0.99
Novembro	3.17	5.33	6.17	2.15	1.74	-0.25	1.09	-0.05
Dezembro	2.25	1.47	3.35	2.16	5.33	0.43	0.61	2.50

Tabela 7
Varição mensal medida pelo Índice Nacional de Preços ao Consumidor - INPC -,
geral e segundo os grupos de produtos - Brasília - 1979 - 1995

(conclusão)

ANO E MÊS	VARIACÃO MENSAL (%)							
	Geral	Alimentação e Bebidas	Habitação	Artigos de Residência	Vestuário	Transporte e Comunicação	Saúde e Cuid. Pessoais	Despesas Pessoais
1995								
Janeiro	1.76	0.11	3.22	2.18	2.97	0.44	1.52	4.10
Fevereiro	0.99	0.35	3.07	3.36	-1.48	0.47	0.76	1.23
Março	0.83	0.41	2.97	1.28	-3.42	0.36	2.24	2.54
Abril	2.37	1.72	5.33	3.10	1.01	0.35	1.03	3.17
Maior	2.48	1.79	2.60	1.99	2.17	0.59	1.84	7.02
Junho	2.39	-0.73	4.93	0.84	2.26	7.39	3.16	3.37
Julho	1.95	-1.09	4.28	2.01	2.61	4.19	4.37	1.78
Agosto	1.06	0.29	4.83	0.97	-3.30	0.79	1.91	1.01
Setembro	0.99	-0.87	4.80	0.42	-0.28	0.45	0.30	1.72
Outubro	1.72	-0.06	5.09	-0.35	1.16	3.09	0.69	1.73
Novembro	1.61	0.64	5.83	-0.17	0.00	0.46	-0.15	1.39
Dezembro	1.44	1.66	2.15	0.50	0.42	1.48	2.33	0.63

FORTE: IBGE, Diretoria de Pesquisas, Departamento de Índices de Preços, pesquisa Sistema Nacional de Índices de Preços ao Consumidor.

NOTA: (1) Fevereiro' representa o encerramento da série de índices em Cruzeiros.

(2) Excepcionalmente, o IBGE adotou o cálculo agregado dos meses agosto/setembro de 1991, devido a interrupção da coleta em agosto.

Tabela 8
Varição mensal medida pelo índice Nacional de Preços ao Consumidor - INPC -
geral e segundo os grupos de produtos - Belém - 1979 - 1995

(continua)

ANO E MÊS	VARIÇÃO MENSAL (%)							
	Geral	Alimentação e Bebidas	Habitação	Artigos de Residência	Vestuário	Transporte e Comunicação	Saúde e Cuid. Pessoais	Despesas Pessoais
1979								
Janeiro	-	-	-	-	-	-	-	-
Fevereiro	-	-	-	-	-	-	-	-
Março	-	-	-	-	-	-	-	-
Abril	-	-	-	-	-	-	-	-
Maiο	-	-	-	-	-	-	-	-
Junho	-	-	-	-	-	-	-	-
Julho	-	-	-	-	-	-	-	-
Agosto	-	-	-	-	-	-	-	-
Setembro	-	-	-	-	-	-	-	-
Outubro	-	-	-	-	-	-	-	-
Novembro	-	-	-	-	-	-	-	-
Dezembro	-	-	-	-	-	-	-	-
1980								
Janeiro	6,06	7,02	5,82	4,81	9,27	0,04	4,40	3,65
Fevereiro	4,67	5,22	3,24	3,92	7,02	0,19	5,84	4,26
Março	6,40	6,20	5,10	7,04	9,76	1,96	9,60	7,36
Abril	3,64	2,68	5,75	7,29	3,22	2,08	5,27	4,04
Maiο	5,58	4,69	6,57	11,59	4,33	1,93	4,00	10,34
Junho	8,30	8,40	5,23	6,90	6,02	31,86	3,59	4,86
Julho	6,05	6,23	5,18	6,06	9,18	6,72	3,32	4,65
Agosto	5,89	6,35	6,52	4,41	9,28	1,44	5,51	2,97
Setembro	7,02	8,95	2,08	7,08	6,84	0,76	11,62	4,18
Outubro	7,57	8,10	5,19	6,50	8,96	2,00	6,76	12,64
Novembro	11,59	14,87	5,81	4,31	5,49	27,45	7,01	2,36
Dezembro	5,30	5,65	6,14	7,81	5,36	1,02	2,48	4,60
1981								
Janeiro	5,40	3,19	8,42	6,12	7,58	0,77	4,56	20,37
Fevereiro	4,85	5,86	5,37	1,26	4,12	1,86	2,83	3,73
Março	5,92	7,28	2,69	6,38	2,75	8,89	5,75	2,22
Abril	3,69	2,58	4,27	6,23	4,03	0,41	13,41	4,73
Maiο	8,23	5,00	10,17	4,48	6,78	39,06	9,95	10,23
Junho	4,08	2,77	4,16	8,57	6,88	0,09	9,07	7,19
Julho	3,03	0,82	6,70	7,23	3,86	1,92	6,52	6,42
Agosto	6,68	5,48	6,51	6,97	6,00	11,68	5,98	11,83
Setembro	4,99	4,56	4,15	9,03	4,35	0,04	12,31	5,30
Outubro	4,50	4,49	5,77	3,61	5,86	0,71	6,83	3,16
Novembro	4,60	3,95	5,91	4,71	7,18	2,44	4,88	5,46
Dezembro	5,87	4,65	3,47	4,43	6,14	24,40	3,00	6,60
1982								
Janeiro	7,52	9,57	4,79	4,95	5,76	0,80	9,44	7,49
Fevereiro	4,90	2,79	5,01	3,12	7,04	7,52	3,04	16,70
Março	5,54	6,09	6,44	6,79	4,36	2,60	6,78	2,80
Abril	4,73	3,95	4,79	4,52	5,78	7,03	9,61	2,94
Maiο	5,93	4,76	5,37	9,42	7,51	8,29	5,00	8,39
Junho	8,15	8,51	8,21	5,65	7,87	17,47	6,07	2,22
Julho	4,27	3,61	6,38	6,35	4,67	3,10	4,87	3,67
Agosto	6,26	6,18	3,66	7,27	8,68	2,57	4,58	12,44
Setembro	4,85	4,35	3,54	4,78	7,87	0,62	3,69	11,10
Outubro	4,62	2,62	6,86	6,39	6,29	11,75	5,88	3,03
Novembro	4,64	3,19	3,36	4,56	18,84	0,28	6,25	2,94
Dezembro	5,71	4,33	3,62	7,23	7,91	15,80	6,84	3,57

Tabela 8
Varição mensal medida pelo Índice Nacional de Preços ao Consumidor - INPC -
geral e segundo os grupos de produtos - Belém - 1979 - 1995

(continuação)

ANO E MÊS	VARIÇÃO MENSAL (%)							
	Geral	Alimentação e Bebidas	Habitação	Artigos de Residência	Vestuário	Transporte e Comunicação	Saúde e Cuid. Pessoais	Despesas Pessoais
1983								
Janeiro	9,98	10,23	12,46	5,26	8,87	14,67	9,55	6,09
Fevereiro	6,97	7,39	1,91	7,42	4,85	0,50	4,39	22,78
Março	7,22	9,38	8,73	4,86	2,87	1,59	6,42	5,75
Abril	8,70	11,04	6,47	7,80	6,60	5,08	11,76	3,21
Maió	6,60	7,62	7,46	3,54	8,85	0,80	7,84	3,37
Junho	6,16	4,40	5,05	6,51	2,36	14,29	6,58	14,95
Julho	12,98	16,08	14,93	4,47	5,34	15,49	9,77	7,67
Agosto	10,54	14,89	9,68	5,62	6,35	0,38	7,55	4,97
Setembro	10,87	12,61	10,47	5,88	10,25	8,52	12,69	5,03
Outubro	13,81	19,73	7,78	7,81	7,41	3,25	6,39	6,48
Novembro	11,11	11,92	11,01	4,40	7,81	15,56	9,39	10,78
Dezembro	8,75	8,40	9,77	6,63	8,81	18,76	6,90	4,32
1984								
Janeiro	8,09	7,92	7,07	14,08	9,12	2,22	12,80	7,93
Fevereiro	7,89	6,44	12,93	6,37	5,96	3,42	4,42	20,74
Março	10,39	12,06	7,91	9,99	6,81	6,36	7,48	11,29
Abril	10,93	14,13	6,64	10,84	6,97	0,93	14,49	3,46
Maió	11,15	12,10	12,90	8,71	12,74	8,62	8,90	5,01
Junho	10,81	8,88	7,00	10,70	12,02	37,49	7,18	14,84
Julho	10,17	10,30	12,11	8,19	9,67	3,63	14,78	10,15
Agosto	5,81	4,54	7,88	8,77	12,65	4,20	6,47	5,07
Setembro	9,78	9,45	12,52	9,37	13,37	5,69	9,97	7,75
Outubro	9,03	8,76	7,52	12,51	10,55	7,00	13,54	7,73
Novembro	9,97	8,50	11,79	9,44	11,25	12,27	11,07	14,65
Dezembro	11,31	10,45	10,01	12,49	9,96	32,06	8,30	6,93
1985								
Janeiro	12,11	10,28	16,94	12,91	16,74	7,04	15,95	14,21
Fevereiro	9,03	8,75	4,71	13,81	10,44	4,08	10,86	16,49
Março	10,07	10,64	11,16	4,49	8,19	9,26	7,98	12,33
Abril	9,89	9,02	12,42	13,14	9,66	7,62	17,35	6,39
Maió	7,24	6,36	4,82	9,52	11,37	10,00	11,04	5,94
Junho	6,76	4,11	3,71	9,95	12,08	26,43	7,01	5,64
Julho	7,19	8,41	4,91	5,48	10,63	0,53	7,16	5,87
Agosto	13,52	16,29	11,67	7,55	14,60	3,85	11,30	10,53
Setembro	13,06	15,40	7,17	18,30	9,95	4,04	9,42	16,45
Outubro	6,98	3,77	11,42	18,15	16,28	5,14	5,86	8,26
Novembro	14,52	17,84	9,23	18,03	11,30	1,24	13,35	11,49
Dezembro	17,19	21,99	7,61	8,98	9,38	32,08	8,05	9,06
1986								
Janeiro	16,55	17,90	13,78	12,49	11,35	24,64	10,67	17,31
Fevereiro	13,91	15,59	11,23	14,13	11,52	0,51	11,18	20,29
Fevereiro' (1)	11,67	10,75	18,96	10,36	8,61	7,80	9,22	18,86
Março	-2,04	-4,07	-1,06	3,22	3,75	0,04	-0,83	0,34
Abril	0,25	-0,45	-0,08	-0,41	4,14	0,02	0,82	1,69
Maió	1,20	0,47	0,81	4,72	4,08	0,04	0,96	2,27
Junho	1,84	1,99	1,02	-0,65	5,70	0,05	0,15	1,39
Julho	0,88	0,54	1,08	0,20	4,39	0,32	-0,27	0,46
Agosto	2,08	2,34	-0,35	-0,20	3,35	3,83	0,41	3,10
Setembro	2,43	2,00	1,14	4,25	7,71	0,03	0,71	2,00
Outubro	2,49	2,69	1,87	3,20	3,88	0,03	0,42	2,45
Novembro	4,49	5,69	1,29	0,94	4,77	3,18	-0,82	5,83
Dezembro	9,53	13,23	5,10	2,49	4,50	7,84	0,35	6,06

Tabela 8
Varição mensal medida pelo Índice Nacional de Preços ao Consumidor - INPC -
geral e segundo os grupos de produtos - Belém - 1979 - 1995

(continuação)

ANO E MÊS	VARIÇÃO MENSAL (%)							
	Geral	Alimentação e Bebidas	Habitação	Artigos de Residência	Vestuário	Transporte e Comunicação	Saúde e Cuid. Pessoais	Despesas Pessoais
1987								
Janeiro	13.34	12.93	2.59	6.58	9.07	17.96	7.81	37.34
Fevereiro	11.67	9.06	18.83	11.55	8.64	42.85	14.55	7.33
Março	11.48	5.51	21.13	40.93	9.66	14.58	26.37	18.16
Abril	16.91	16.14	36.77	16.39	7.87	6.29	36.96	9.15
Maió	21.94	19.17	24.13	23.33	15.32	31.62	27.03	31.33
Junho	18.75	18.24	24.32	19.12	9.11	23.20	35.62	10.21
Julho	11.87	14.31	9.91	4.86	11.03	1.33	6.77	16.79
Agosto	9.01	8.78	5.11	11.58	13.02	7.82	6.15	12.96
Setembro	7.91	5.74	5.62	13.78	15.61	7.87	6.98	13.41
Outubro	11.44	9.22	21.00	7.24	15.50	17.14	7.74	11.00
Novembro	15.10	13.67	15.00	5.04	14.44	38.39	15.48	13.69
Dezembro	11.28	9.74	14.81	8.98	16.45	3.44	25.71	9.26
1988								
Janeiro	21.31	20.92	17.36	14.92	13.75	34.22	27.85	24.09
Fevereiro	21.90	29.42	21.04	11.25	10.76	4.44	17.49	16.87
Março	16.67	15.90	17.27	15.94	14.25	30.48	14.59	14.31
Abril	16.43	18.64	13.96	19.03	15.02	4.20	12.40	19.56
Maió	15.03	12.64	16.79	23.01	19.44	17.85	17.56	15.56
Junho	18.81	16.14	25.61	19.64	22.39	21.09	19.32	20.03
Julho	23.34	25.98	18.50	13.19	19.20	33.07	19.99	19.15
Agosto	19.05	16.65	22.04	21.70	23.11	17.83	23.58	21.92
Setembro	22.22	21.79	18.59	35.59	26.50	18.64	22.86	21.70
Outubro	24.94	25.99	20.10	32.40	28.71	19.13	21.43	25.01
Novembro	33.88	39.25	24.30	30.95	26.77	27.33	27.12	33.20
Dezembro	29.95	30.59	30.07	21.86	30.14	28.04	31.83	30.39
1989								
Janeiro	33.78	32.15	36.49	28.87	32.94	26.67	38.90	44.03
Fevereiro	17.12	16.10	15.70	8.00	20.26	0.82	16.10	34.89
Março	6.31	6.90	5.70	9.93	9.06	0.21	5.46	4.38
Abril	8.23	8.46	9.87	15.17	14.48	0.15	5.99	3.70
Maió	20.48	23.22	12.08	14.34	21.95	37.79	9.07	16.16
Junho	24.30	27.88	20.76	18.57	25.01	4.31	19.89	28.41
Julho	27.58	21.51	38.36	33.88	24.39	49.85	43.66	26.90
Agosto	36.04	32.98	34.24	51.00	29.39	44.55	43.37	40.00
Setembro	31.89	22.09	67.14	33.25	32.73	29.74	51.97	32.89
Outubro	35.99	30.28	29.57	37.52	44.83	39.39	43.96	40.23
Novembro	48.16	44.66	54.81	51.18	51.33	40.74	60.71	39.51
Dezembro	48.29	51.10	49.09	41.11	39.93	50.17	48.66	53.69
1990								
Janeiro	73.00	83.49	70.71	65.89	50.40	71.58	75.37	69.00
Fevereiro	68.09	59.53	84.83	72.48	59.50	79.92	83.33	71.51
Março	85.23	93.40	74.30	74.27	69.91	59.48	90.37	97.73
Abril	14.22	7.43	20.13	9.16	30.58	18.34	16.29	17.37
Maió	8.72	5.57	12.76	16.88	26.10	-11.15	5.66	6.68
Junho	13.57	10.89	12.39	11.07	21.78	30.47	8.15	14.51
Julho	14.20	18.75	11.83	4.46	14.46	25.17	7.13	9.61
Agosto	12.95	10.33	21.73	14.71	12.01	17.12	13.71	12.35
Setembro	15.23	17.76	17.41	6.81	13.57	1.89	16.25	18.16
Outubro	12.59	12.96	12.11	10.90	8.05	12.67	18.94	11.05
Novembro	17.48	13.42	24.33	7.23	18.59	26.45	19.74	22.64
Dezembro	17.99	12.48	28.76	11.97	9.62	33.57	28.61	18.84

Tabela 8
Varição mensal medida pelo Índice Nacional de Preços ao Consumidor - INPC -
geral e segundo os grupos de produtos - Belém - 1979 - 1995

(continuação)

ANO E MÊS	VARIÇÃO MENSAL (%)							
	Geral	Alimentação e Bebidas	Habitação	Artigos de Residência	Vestuário	Transporte e Comunicação	Saúde e Cuid. Pessoais	Despesas Pessoais
1991								
Janeiro	22.03	21.02	28.89	14.78	9.14	19.91	29.20	29.00
Fevereiro	19.93	21.33	46.41	12.40	7.20	32.93	4.91	19.74
Março	8.32	6.97	24.44	10.61	4.13	2.92	1.70	7.54
Abril	5.47	8.61	0.27	8.58	6.69	7.17	0.11	6.22
Maior	8.78	3.27	18.73	10.90	9.67	11.02	9.21	9.37
Junho	9.54	10.47	7.76	9.90	11.52	8.96	6.69	10.91
Julho	11.90	10.96	3.66	11.21	13.51	20.01	15.66	16.26
Agosto	-	-	-	-	-	-	-	-
Setembro (2)	32.76	35.04	27.16	26.50	28.97	30.00	33.24	40.51
Outubro	20.67	25.88	15.01	19.91	16.26	23.25	17.30	18.81
Novembro	27.04	28.87	23.34	23.19	17.82	34.11	27.17	30.45
Dezembro	24.68	19.22	26.27	25.21	21.11	25.85	36.95	28.50
1992								
Janeiro	30.54	28.83	26.31	27.80	18.75	37.63	37.87	36.77
Fevereiro	24.43	30.09	19.21	22.44	19.89	15.42	28.24	19.97
Março	21.38	21.95	18.94	19.96	16.50	29.37	23.53	18.51
Abril	21.78	19.33	23.08	18.95	20.15	23.53	26.02	23.15
Maior	23.19	19.92	23.03	20.05	22.96	19.48	33.22	23.57
Junho	18.17	13.55	17.50	27.36	28.29	20.66	20.31	18.14
Julho	18.35	16.99	23.69	16.84	16.39	24.19	20.52	11.90
Agosto	24.98	24.97	22.16	23.29	24.57	22.33	27.16	27.55
Setembro	25.65	27.13	25.91	24.83	25.12	24.45	22.74	27.09
Outubro	27.89	28.55	23.72	27.25	33.37	23.78	29.98	26.89
Novembro	22.74	23.23	19.74	22.85	26.18	22.73	22.54	22.30
Dezembro	28.19	28.29	27.87	37.42	37.05	26.05	22.57	28.60
1993								
Janeiro	29.25	35.18	25.91	23.49	24.57	24.82	28.16	26.28
Fevereiro	23.66	19.78	27.12	27.28	21.40	23.41	27.38	27.00
Março	26.87	27.73	22.90	25.17	24.10	23.58	27.78	31.53
Abril	28.27	29.40	30.94	25.34	26.01	24.68	32.36	21.95
Maior	24.36	21.34	27.84	24.64	21.89	23.18	26.44	28.69
Junho	29.16	28.21	30.52	23.35	27.70	30.35	34.13	30.53
Julho	28.72	26.74	33.60	28.86	33.43	18.74	31.87	27.09
Agosto	33.01	35.89	31.35	30.49	27.87	21.67	36.22	32.60
Setembro	38.22	38.99	37.57	30.46	32.91	39.76	38.14	41.88
Outubro	34.33	32.60	36.54	35.78	32.51	37.43	36.65	32.31
Novembro	34.71	33.23	36.01	31.38	31.52	38.39	38.24	32.63
Dezembro	39.97	41.35	36.39	37.60	41.63	41.14	38.61	41.31
1994								
Janeiro	46.45	53.09	36.82	38.10	41.00	51.79	42.48	43.38
Fevereiro	39.30	40.55	40.03	37.74	31.05	38.11	43.13	43.57
Março	43.20	48.10	42.31	39.85	31.50	47.82	41.97	39.38
Abril	39.91	38.17	39.29	38.56	49.64	34.19	40.27	41.40
Maior	43.46	37.64	48.37	46.79	44.86	58.37	44.51	47.11
Junho	47.85	52.40	40.79	44.00	42.98	44.09	49.63	46.20
Julho	10.42	11.89	1.72	10.19	14.93	13.98	3.91	8.76
Agosto	3.32	3.05	5.65	5.82	3.48	-0.12	1.94	4.69
Setembro	1.64	-0.59	6.07	1.82	7.64	-0.03	-0.18	2.70
Outubro	4.63	7.96	3.08	4.08	3.03	0.37	0.45	1.90
Novembro	3.53	5.12	3.94	5.15	1.70	0.16	1.00	2.41
Dezembro	1.19	-0.34	2.16	3.96	3.04	0.07	0.78	3.42

Tabela 8
Varição mensal medida pelo Índice Nacional de Preços ao Consumidor - INPC - ,
geral e segundo os grupos de produtos - Belém - 1979 - 1995

(conclusão)

ANO E MÊS	VARIÇÃO MENSAL (%)							
	Geral	Alimentação e Bebidas	Habitação	Artigos de Residência	Vestuário	Transporte e Comunicação	Saúde e Cuid. Pessoais	Despesas Pessoais
1995								
Janeiro	0.99	0.38	2.60	3.06	-0.96	0.11	0.62	4.08
Fevereiro	1.09	0.04	3.12	1.63	2.45	0.16	0.90	2.36
Março	1.79	3.09	3.52	-0.95	-1.06	0.11	1.23	2.70
Abril	1.43	1.40	2.40	2.11	-1.76	0.09	1.35	4.95
Maiο	1.74	0.91	2.32	0.69	1.51	2.71	1.50	4.86
Junho	1.37	-2.31	6.92	0.08	0.56	13.57	3.74	3.39
Julho	1.67	0.65	4.59	1.68	1.90	0.74	3.67	2.04
Agosto	0.88	0.20	3.55	-0.66	-1.56	3.41	2.92	1.70
Setembro	2.30	0.78	3.76	0.07	-0.04	18.56	0.70	0.23
Outubro	0.73	0.18	4.05	-0.24	-1.66	0.15	1.15	3.09
Novembro	0.96	1.93	3.58	-0.80	-2.38	0.18	0.30	1.20
Dezembro	1.53	1.03	10.01	-0.79	0.08	0.32	2.01	-0.19

FONTE: IBGE, Diretoria de Pesquisas, Departamento de Índices de Preços, pesquisa Sistema Nacional de Índices de Preços ao Consumidor.

NOTA: (1) Fevereiro representa o encerramento da série de Índices em Cruzeiros.

(2) Excepcionalmente, o IBGE adotou o cálculo agregado dos meses agosto/setembro de 1991, devido a interrupção da coleta em agosto.

Tabela 9
 Variação mensal medida pelo Índice Nacional de Preços ao Consumidor - INPC -,
 geral e segundo os grupos de produtos - Fortaleza - 1979 - 1995

(continua)

ANO E MÊS	VARIÇÃO MENSAL (%)							
	Geral	Alimentação e Bebidas	Habituação	Artigos de Residência	Vestuário	Transporte e Comunicação	Saúde e Cuid. Pessoais	Despesas Pessoais
1979								
Janeiro	-	-	-	-	-	-	-	-
Fevereiro	-	-	-	-	-	-	-	-
Março	-	-	-	-	-	-	-	-
Abril	-	-	-	-	-	-	-	-
Maior	-	-	-	-	-	-	-	-
Junho	-	-	-	-	-	-	-	-
Julho	-	-	-	-	-	-	-	-
Agosto	-	-	-	-	-	-	-	-
Setembro	-	-	-	-	-	-	-	-
Outubro	-	-	-	-	-	-	-	-
Novembro	-	-	-	-	-	-	-	-
Dezembro	-	-	-	-	-	-	-	-
1980								
Janeiro	-	-	-	-	-	-	-	-
Fevereiro	-	-	-	-	-	-	-	-
Março	-	-	-	-	-	-	-	-
Abril	-	-	-	-	-	-	-	-
Maior	-	-	-	-	-	-	-	-
Junho	-	-	-	-	-	-	-	-
Julho	-	-	-	-	-	-	-	-
Agosto	-	-	-	-	-	-	-	-
Setembro	-	-	-	-	-	-	-	-
Outubro	8,09	7,13	6,53	5,28	8,11	3,37	19,35	14,30
Novembro	8,77	12,22	4,34	6,65	8,09	2,10	4,46	3,96
Dezembro	5,42	6,23	4,99	6,99	6,80	1,22	3,62	2,80
1981								
Janeiro	9,17	6,28	4,84	4,43	3,98	42,77	4,03	22,42
Fevereiro	5,27	5,49	10,51	5,76	3,82	1,00	1,78	3,62
Março	6,22	6,92	2,13	5,38	3,28	11,10	11,71	4,19
Abril	4,84	5,09	4,51	7,49	4,78	0,77	11,02	2,35
Maior	7,53	6,78	9,55	6,44	6,64	0,92	7,18	14,95
Junho	2,33	0,37	5,48	6,77	6,10	0,21	5,60	3,81
Julho	6,49	3,25	6,92	3,71	6,28	37,30	8,16	5,33
Agosto	6,35	4,91	6,93	6,42	4,58	0,62	6,36	17,75
Setembro	6,59	8,23	3,93	6,94	3,37	0,54	15,83	3,62
Outubro	3,68	3,58	5,09	5,17	6,35	0,24	5,38	1,63
Novembro	5,55	6,43	5,26	5,16	3,96	2,82	4,12	5,44
Dezembro	5,96	5,06	5,24	4,43	8,17	14,21	4,88	5,95
1982								
Janeiro	10,29	12,52	5,41	8,54	6,85	16,95	7,99	5,38
Fevereiro	5,80	4,53	5,64	4,30	4,00	0,97	4,50	17,91
Março	4,64	4,42	5,92	6,59	4,19	1,48	9,07	3,61
Abril	3,80	3,61	4,53	6,25	6,05	2,06	6,84	1,12
Maior	5,10	3,68	9,27	6,73	6,51	0,42	4,34	8,79
Junho	9,85	10,78	9,58	8,82	6,71	23,01	7,03	2,76
Julho	5,01	4,61	5,85	6,94	7,04	6,33	4,58	3,19
Agosto	6,00	5,91	3,34	7,28	7,10	1,12	4,16	12,19
Setembro	4,60	3,57	2,54	5,73	7,62	0,73	3,86	11,53
Outubro	3,63	2,53	6,59	5,35	7,28	4,14	5,05	1,57
Novembro	3,64	3,17	4,09	4,23	6,59	0,81	8,45	2,35
Dezembro	5,88	5,66	3,98	4,23	8,03	13,74	6,02	3,75

Tabela 9
Variação mensal medida pelo Índice Nacional de Preços ao Consumidor - INPC -
geral e segundo os grupos de produtos - Fortaleza - 1979 - 1995

(continuação)

ANO E MÊS	VARIACÃO MENSAL (%)							
	Geral	Alimentação e Bebidas	Habitação	Artigos de Residência	Vestuário	Transporte e Comunicação	Saúde e Cuid. Pessoais	Despesas Pessoais
1983								
Janeiro	11,24	12,99	11,07	6,18	10,44	16,83	10,91	3,86
Fevereiro	8,25	8,69	2,53	5,17	2,12	0,81	6,01	24,20
Março	9,13	13,03	8,21	4,99	4,05	0,83	8,81	3,72
Abril	5,74	4,98	5,90	5,63	6,94	8,80	14,66	2,23
Maio	5,51	5,79	8,35	4,63	6,78	3,67	6,00	2,01
Junho	8,61	6,47	6,45	7,88	7,60	9,54	8,58	21,07
Julho	14,12	16,97	13,52	10,02	7,25	22,17	9,53	6,71
Agosto	11,28	16,49	8,53	5,94	8,53	0,55	6,52	3,33
Setembro	11,09	12,15	12,60	6,69	8,14	12,58	12,87	6,03
Outubro	12,01	16,51	7,81	7,03	8,42	0,67	6,78	6,75
Novembro	10,07	9,53	9,80	8,50	11,01	11,53	8,59	13,60
Dezembro	9,07	8,46	11,24	8,20	10,58	21,65	7,09	3,68
1984								
Janeiro	9,34	10,97	7,87	10,32	9,97	2,02	11,14	4,54
Fevereiro	10,55	7,43	10,42	8,84	6,50	22,76	3,96	29,46
Março	9,39	10,02	10,35	10,67	8,98	7,10	8,37	6,89
Abril	11,13	14,60	7,20	9,28	7,40	0,54	15,01	4,11
Maio	6,99	5,65	13,33	8,66	11,45	11,07	6,11	3,06
Junho	8,17	6,30	10,99	11,62	13,12	3,90	8,49	14,22
Julho	13,16	10,17	15,50	9,97	10,88	38,80	16,55	13,02
Agosto	5,33	5,00	6,27	10,40	11,28	0,88	5,22	3,72
Setembro	8,77	8,72	9,37	11,07	11,16	8,94	6,30	7,09
Outubro	11,28	12,07	6,69	12,32	10,32	8,68	13,73	12,94
Novembro	9,71	8,22	11,06	11,52	12,93	4,69	15,30	13,85
Dezembro	10,02	10,89	9,83	14,54	12,78	9,72	5,59	4,58
1985								
Janeiro	15,16	13,69	14,35	17,88	14,00	40,50	14,37	7,52
Fevereiro	10,62	9,97	7,18	11,49	7,18	1,10	14,30	26,65
Março	11,86	14,23	14,90	13,10	8,60	3,23	5,89	7,42
Abril	11,19	11,89	8,27	11,31	10,06	15,50	18,55	4,45
Maio	7,25	8,16	7,67	8,02	9,34	1,17	8,78	3,22
Junho	6,70	6,41	7,63	10,12	12,98	1,02	6,51	5,26
Julho	6,63	6,75	7,24	6,46	13,28	1,42	4,42	5,26
Agosto	12,96	13,71	11,10	8,93	11,60	22,60	10,44	9,12
Setembro	11,53	11,78	6,33	15,39	12,49	8,59	9,30	17,10
Outubro	9,27	9,64	10,34	13,48	13,15	1,38	6,55	7,42
Novembro	9,57	8,68	8,97	9,76	11,56	5,54	16,01	12,82
Dezembro	16,78	18,24	8,89	16,69	11,79	45,72	8,27	8,67
1986								
Janeiro	17,01	19,28	19,48	11,56	15,72	6,29	10,09	16,67
Fevereiro	15,30	18,71	13,26	15,92	8,77	2,55	9,56	12,61
Fevereiro ⁽¹⁾	9,82	8,66	7,03	6,41	10,62	5,86	5,13	28,08
Março	-2,75	-5,23	0,06	0,26	-0,04	1,59	4,38	0,34
Abril	-0,55	-1,49	0,26	3,61	0,61	0,38	0,02	0,41
Maio	0,95	0,35	3,27	1,14	2,12	1,67	0,41	0,95
Junho	0,92	0,66	1,05	0,77	3,98	0,94	0,33	0,43
Julho	0,76	0,54	0,70	0,07	2,74	2,10	-0,45	0,74
Agosto	1,43	0,29	1,41	-0,11	5,97	4,82	0,06	3,88
Setembro	0,89	0,44	0,26	1,46	3,90	2,17	0,40	0,80
Outubro	0,98	0,37	0,90	1,01	4,45	1,23	0,51	1,62
Novembro	3,04	3,74	3,26	0,46	4,67	2,94	-0,53	0,73
Dezembro	6,39	6,91	4,59	2,00	5,01	13,74	1,37	6,40

Tabela 9
Variação mensal medida pelo Índice Nacional de Preços ao Consumidor - INPC -
geral e segundo os grupos de produtos - Fortaleza - 1979 - 1995

(continuação)

ANO E MÊS	VARIACÃO MENSAL (%)							
	Geral	Alimentação e Bebidas	Habitação	Artigos de Residência	Vestuário	Transporte e Comunicação	Saúde e Cuid. Pessoais	Despesas Pessoais
1987								
Janeiro	19.86	19.29	5.55	4.14	6.03	45.70	8.10	44.31
Fevereiro	12.91	13.32	20.36	17.54	11.49	12.25	15.06	4.81
Março	13.27	7.73	32.89	46.28	14.40	2.87	28.48	13.14
Abril	18.49	20.75	24.43	15.28	12.87	9.65	36.62	6.02
Mai	22.90	20.91	23.14	24.05	9.47	38.74	22.41	31.95
Junho	19.89	23.19	28.13	14.44	12.39	4.24	28.98	8.89
Julho	11.92	13.50	4.98	15.16	10.29	1.61	8.40	19.80
Agosto	4.79	3.72	3.40	6.21	14.42	6.86	2.38	5.88
Setembro	7.03	4.97	4.11	9.78	14.01	23.63	5.28	6.46
Outubro	11.29	10.31	13.80	10.76	17.83	16.77	9.32	7.07
Novembro	14.07	13.30	11.08	12.87	15.56	21.98	17.88	13.36
Dezembro	12.71	12.07	17.97	13.65	13.83	4.56	23.91	9.64
1988								
Janeiro	18.44	19.15	19.51	16.97	10.34	9.34	32.49	18.95
Fevereiro	14.83	14.31	14.00	13.51	10.94	23.52	14.40	16.35
Março	15.39	16.00	15.00	16.01	13.21	7.70	16.86	18.35
Abril	18.91	20.22	13.97	15.57	17.41	18.44	14.70	23.40
Mai	20.33	20.85	17.34	14.67	18.42	36.33	14.15	18.34
Junho	21.31	23.87	22.18	16.47	23.37	8.69	19.66	18.58
Julho	21.16	22.06	21.12	12.88	23.09	20.07	18.83	21.16
Agosto	21.07	18.10	19.06	30.90	21.08	44.76	21.26	19.12
Setembro	26.44	27.79	26.71	20.99	31.53	17.06	25.61	26.22
Outubro	29.19	33.13	23.40	31.79	27.21	26.07	23.31	19.78
Novembro	30.00	30.89	25.87	32.33	28.35	33.95	23.04	30.08
Dezembro	29.35	29.78	23.12	31.96	33.79	25.55	30.80	30.99
1989								
Janeiro	35.97	37.52	40.38	34.84	30.15	28.61	41.02	30.10
Fevereiro	16.56	14.49	19.34	20.24	13.60	7.50	14.81	34.80
Março	5.37	2.85	5.01	14.55	14.23	3.78	5.55	10.26
Abril	7.03	6.62	9.81	4.72	16.58	2.85	4.13	5.50
Mai	16.94	19.05	13.60	7.46	18.20	29.43	11.27	8.97
Junho	26.56	33.10	18.85	23.86	22.82	12.80	22.17	23.49
Julho	28.35	22.66	34.28	35.02	26.03	46.82	39.20	28.71
Agosto	31.09	29.94	31.92	34.24	24.35	34.02	44.37	29.84
Setembro	36.22	32.28	38.44	40.30	35.54	39.97	53.57	33.02
Outubro	36.25	29.88	37.33	44.81	39.44	46.14	39.45	41.24
Novembro	45.62	42.15	56.16	37.05	47.78	42.79	63.29	45.25
Dezembro	51.57	51.59	59.24	53.25	44.26	49.70	51.57	55.37
1990								
Janeiro	76.01	82.59	76.93	77.06	55.39	68.99	79.80	74.36
Fevereiro	69.71	65.26	74.60	64.21	60.84	84.10	83.83	72.23
Março	80.63	84.65	74.41	71.18	79.87	77.72	81.58	82.07
Abril	14.61	11.90	23.89	8.68	19.00	12.24	15.47	20.97
Mai	7.16	3.41	10.59	23.99	18.15	-0.51	4.01	5.68
Junho	12.63	12.52	21.12	8.22	14.29	20.21	6.42	7.56
Julho	12.35	14.71	17.38	9.12	12.90	8.92	6.22	9.45
Agosto	12.79	10.90	18.13	9.67	15.84	13.15	12.96	13.86
Setembro	14.09	13.82	15.04	8.53	14.54	15.99	15.99	14.80
Outubro	13.28	12.58	16.05	11.04	11.91	14.59	16.28	12.29
Novembro	16.01	13.60	22.80	9.55	14.32	18.25	21.80	17.44
Dezembro	18.45	15.13	33.55	11.91	14.88	16.83	26.40	15.76

Tabela 9

Varição mensal medida pelo Índice Nacional de Preços ao Consumidor - INPC -,
 geral e segundo os grupos de produtos - Fortaleza - 1979 - 1995

(continuação)

ANO E MÊS	VARIÇÃO MENSAL (%)							
	Geral	Alimentação e Bebidas	Habituação	Artigos de Residência	Vestuário	Transporte e Comunicação	Saúde e Cuid. Pessoais	Despesas Pessoais
1991								
Janeiro	21.81	22.48	34.89	14.09	6.20	16.50	24.34	27.59
Fevereiro	22.40	22.75	35.01	13.44	13.57	29.31	9.27	26.17
Março	14.56	5.37	62.91	11.18	0.38	7.21	3.34	4.84
Abril	6.39	9.06	0.56	9.51	7.86	11.67	6.26	2.47
Mai	4.82	2.67	6.95	8.77	10.27	2.67	0.90	7.10
Junho	11.56	8.94	12.70	14.33	11.51	14.69	8.76	16.88
Julho	10.57	11.34	7.60	9.79	14.55	10.94	13.51	8.63
Agosto	-	-	-	-	-	-	-	-
Setembro (2)	34.66	36.79	28.17	28.03	36.31	34.42	35.27	44.84
Outubro	21.23	24.58	16.71	19.80	18.10	27.34	17.30	20.16
Novembro	25.41	28.30	16.31	23.15	19.84	26.27	33.22	31.89
Dezembro	24.48	21.87	22.63	18.61	17.32	28.21	36.29	32.46
1992								
Janeiro	27.71	30.10	19.90	24.08	11.11	31.77	39.67	31.90
Fevereiro	25.35	25.50	26.90	25.89	18.20	30.18	26.97	20.41
Março	21.54	21.41	18.93	22.14	13.79	29.41	22.63	21.44
Abril	18.79	18.59	21.28	18.25	18.50	15.85	20.18	17.70
Mai	24.46	23.45	20.06	24.09	29.02	19.97	33.68	27.69
Junho	21.36	20.48	21.69	21.49	29.50	23.73	20.85	17.35
Julho	20.78	20.30	19.20	22.05	23.86	22.78	20.47	20.60
Agosto	23.96	23.12	22.34	23.58	22.55	27.24	27.24	23.27
Setembro	25.06	26.92	22.95	20.41	27.76	22.39	24.08	26.74
Outubro	25.46	26.92	17.19	30.36	28.71	25.61	28.16	25.06
Novembro	22.58	23.80	22.28	20.02	28.81	16.88	21.43	23.42
Dezembro	26.38	28.73	20.60	31.36	34.93	26.71	18.88	26.12
1993								
Janeiro	31.53	35.19	23.34	31.23	26.32	28.22	33.20	35.00
Fevereiro	24.09	24.07	18.60	24.53	23.98	35.30	23.48	20.54
Março	25.59	24.73	25.60	23.53	19.40	19.41	30.97	35.01
Abril	27.82	28.99	25.85	27.84	27.40	30.88	30.50	20.45
Mai	29.25	25.86	40.24	24.72	28.88	28.58	32.11	28.68
Junho	28.20	24.53	29.15	35.99	32.80	31.03	32.50	25.08
Julho	31.13	29.02	25.92	26.82	34.40	33.04	36.27	36.95
Agosto	31.85	31.44	33.83	31.00	30.53	31.93	34.05	29.29
Setembro	35.43	35.49	34.51	29.47	28.22	33.55	39.54	41.15
Outubro	33.30	31.44	33.69	37.05	35.57	34.13	35.78	31.65
Novembro	38.49	41.67	35.65	34.23	35.78	38.50	38.33	35.57
Dezembro	38.68	41.24	31.04	34.05	41.53	39.80	38.31	41.59
1994								
Janeiro	43.32	47.83	37.67	39.52	40.09	38.23	40.60	44.79
Fevereiro	39.44	39.33	40.54	39.61	35.10	41.69	42.76	39.73
Março	40.11	41.42	40.80	42.31	35.45	40.24	39.73	37.62
Abril	43.59	44.82	45.05	39.67	42.49	42.74	46.75	40.92
Mai	42.03	40.73	42.88	43.01	38.79	45.51	46.48	43.15
Junho	48.89	50.90	48.06	47.87	47.57	44.42	48.39	48.38
Julho	8.61	10.26	1.69	8.01	9.79	13.24	5.08	5.15
Agosto	1.33	-0.30	7.46	4.87	1.91	-0.02	0.72	1.04
Setembro	1.41	0.04	7.76	0.80	4.03	-0.06	-0.60	2.17
Outubro	2.60	4.17	4.17	1.58	2.38	-0.50	-0.74	0.95
Novembro	3.55	5.05	5.06	5.56	1.74	0.24	0.76	0.54
Dezembro	1.92	1.61	2.94	2.71	3.46	0.22	-0.25	2.69

Tabela 9
Varição mensal medida pelo Índice Nacional de Preços ao Consumidor - INPC -,
geral e segundo os grupos de produtos - Fortaleza - 1979 - 1995

(conclusão)

ANO E MÊS	VARIÇÃO MENSAL (%)							
	Geral	Alimentação e Bebidas	Habitação	Artigos de Residência	Vestuário	Transporte e Comunicação	Saúde e Cuid. Pessoais	Despesas Pessoais
1995								
Janeiro	1.67	1.54	0.70	3.98	0.49	0.02	1.88	3.68
Fevereiro	0.23	-1.14	3.65	0.67	0.63	0.77	0.65	1.21
Março	1.39	1.37	4.26	1.41	1.09	0.62	0.37	0.20
Abril	1.56	0.82	4.59	1.60	0.64	0.58	0.83	3.99
Mai	2.40	0.43	2.83	0.71	-0.43	13.42	2.08	5.92
Junho	1.99	1.09	4.11	1.64	0.08	5.13	4.71	1.24
Julho	2.01	1.54	5.32	0.18	1.86	1.39	3.39	2.06
Agosto	0.93	0.34	5.30	-1.02	-0.60	1.32	2.10	0.87
Setembro	0.97	0.85	5.19	0.07	-0.79	-0.02	0.45	0.53
Outubro	1.04	0.90	4.38	-0.55	-2.59	1.61	1.40	2.01
Novembro	1.11	0.81	3.81	-0.32	1.29	-0.24	0.58	1.70
Dezembro	0.69	0.39	2.14	0.20	-0.09	0.44	1.08	1.21

FONTE: IBGE, Diretoria de Pesquisas, Departamento de Índices de Preços, pesquisa Sistema Nacional de Índices de Preços ao Consumidor.

NOTA: (1) Fevereiro' representa o encerramento da série de índices em Cruzeiros.

(2) Excepcionalmente, o IBGE adotou o cálculo agregado dos meses agosto/setembro de 1991, devido a interrupção da coleta em agosto.

Tabela 10
Varição mensal medida pelo Índice Nacional de Preços ao Consumidor - INPC -
geral e segundo os grupos de produtos - Salvador - 1979 - 1995

(continua)

ANO E MÊS	VARIÇÃO MENSAL (%)							
	Geral	Alimentação e Bebidas	Habitação	Artigos de Residência	Vestuário	Transporte e Comunicação	Saúde e Cuid. Pessoais	Despesas Pessoais
1979								
Janeiro	-	-	-	-	-	-	-	-
Fevereiro	-	-	-	-	-	-	-	-
Março	-	-	-	-	-	-	-	-
Abril	-	-	-	-	-	-	-	-
Maio	-	-	-	-	-	-	-	-
Junho	-	-	-	-	-	-	-	-
Julho	-	-	-	-	-	-	-	-
Agosto	-	-	-	-	-	-	-	-
Setembro	-	-	-	-	-	-	-	-
Outubro	-	-	-	-	-	-	-	-
Novembro	-	-	-	-	-	-	-	-
Dezembro	-	-	-	-	-	-	-	-
1980								
Janeiro	-	-	-	-	-	-	-	-
Fevereiro	-	-	-	-	-	-	-	-
Março	-	-	-	-	-	-	-	-
Abril	-	-	-	-	-	-	-	-
Maio	-	-	-	-	-	-	-	-
Junho	-	-	-	-	-	-	-	-
Julho	-	-	-	-	-	-	-	-
Agosto	-	-	-	-	-	-	-	-
Setembro	-	-	-	-	-	-	-	-
Outubro	6,47	5,21	5,91	4,86	6,56	1,24	19,56	12,09
Novembro	7,49	11,27	2,11	8,78	6,47	0,40	5,14	2,36
Dezembro	6,60	8,39	4,59	6,51	7,73	0,69	2,80	4,65
1981								
Janeiro	7,35	7,44	5,29	5,75	3,82	0,49	3,23	23,99
Fevereiro	5,49	7,05	9,02	1,53	1,89	1,71	2,39	0,84
Março	7,54	6,56	3,81	4,10	3,80	45,31	12,86	3,51
Abril	5,16	5,47	4,37	5,38	2,33	0,30	14,19	4,77
Maio	6,22	5,48	9,25	8,41	4,01	3,05	9,35	5,78
Junho	3,79	1,99	2,98	4,68	6,33	0,53	6,81	13,73
Julho	3,50	2,25	6,19	5,63	4,75	-0,13	5,94	3,82
Agosto	6,83	6,49	5,06	5,00	5,76	0,65	4,69	19,47
Setembro	9,38	8,23	3,92	8,63	4,36	52,71	14,54	3,25
Outubro	3,71	1,94	6,22	6,90	7,34	0,29	8,63	3,04
Novembro	4,14	3,96	5,36	6,24	4,35	0,46	5,08	3,39
Dezembro	4,75	6,17	1,94	4,13	6,63	-7,22	5,23	8,78
1982								
Janeiro	6,60	8,33	4,65	6,37	7,81	3,36	5,23	2,77
Fevereiro	5,73	4,85	5,76	3,37	2,45	0,46	3,42	19,93
Março	5,96	4,78	8,23	7,90	3,08	13,42	7,48	4,62
Abril	3,88	2,82	5,56	4,40	7,92	4,51	6,13	1,40
Maio	6,38	6,53	7,33	7,14	5,62	1,75	4,78	8,04
Junho	9,45	12,95	7,57	6,16	8,40	2,98	7,26	3,52
Julho	5,92	6,29	5,27	6,22	7,13	11,30	4,73	1,80
Agosto	7,37	7,88	2,37	4,83	6,23	9,49	3,08	17,26
Setembro	4,25	3,12	3,69	5,27	6,97	0,74	4,20	9,79
Outubro	3,39	1,55	6,23	4,55	10,26	2,83	4,93	1,75
Novembro	3,73	2,92	2,62	4,99	9,36	1,21	6,54	3,20
Dezembro	4,47	4,17	4,43	4,78	6,90	0,73	7,63	3,40

Tabela 10
Varição mensal medida pelo Índice Nacional de Preços ao Consumidor - INPC -,
geral e segundo os grupos de produtos - Salvador - 1979 - 1995

(continuação)

ANO E MÊS	VARIÇÃO MENSAL (%)							
	Geral	Alimentação e Bebidas	Habitação	Artigos de Residência	Vestuário	Transporte e Comunicação	Saúde e Cuid. Pessoais	Despesas Pessoais
1983								
Janero	12,89	15,69	12,86	6,93	7,57	20,83	11,23	5,70
Fevereiro	5,55	3,99	2,39	4,62	4,85	0,94	4,08	22,98
Março	8,50	11,00	10,48	7,33	2,31	1,22	7,45	4,53
Abril	6,62	7,24	7,75	3,96	6,97	2,36	11,38	2,49
Maior	5,81	5,05	6,86	7,07	9,37	1,02	9,84	3,88
Junho	7,78	4,55	7,22	6,87	7,34	12,48	7,59	23,33
Julho	13,57	17,66	11,93	12,26	5,66	17,79	10,35	5,37
Agosto	9,37	12,98	7,99	5,56	5,65	0,62	8,00	3,99
Setembro	8,90	9,30	10,47	5,46	8,46	2,22	15,16	5,61
Outubro	14,71	22,14	7,03	9,88	6,47	0,48	8,39	6,24
Novembro	7,16	5,91	8,81	6,77	8,87	1,04	8,53	12,58
Dezembro	8,88	7,67	9,68	6,35	7,35	56,28	5,33	3,50
1984								
Janeiro	9,26	10,48	4,67	9,94	10,94	14,32	9,01	4,69
Fevereiro	7,35	4,62	11,80	8,50	5,34	3,24	4,78	22,83
Março	10,45	11,18	9,87	5,83	5,40	15,12	9,72	11,53
Abril	11,79	14,72	10,08	4,94	7,31	13,96	12,93	3,26
Maior	10,16	11,65	11,84	11,86	10,42	7,05	6,25	2,60
Junho	10,40	10,57	7,82	10,15	13,70	4,01	9,59	15,11
Julho	8,41	5,54	12,57	11,28	11,25	2,46	16,61	13,80
Agosto	7,51	6,73	5,60	8,86	9,84	26,71	6,23	4,46
Setembro	10,87	12,43	9,98	12,51	12,96	8,35	5,38	6,01
Outubro	10,35	11,29	8,25	12,04	11,55	1,96	11,58	9,57
Novembro	9,17	6,25	12,27	13,31	13,26	1,08	15,50	16,74
Dezembro	11,91	11,24	10,91	13,09	15,41	37,43	8,44	4,59
1985								
Janeiro	11,59	11,44	13,33	17,39	13,06	3,82	13,15	8,61
Fevereiro	11,74	11,91	6,60	9,69	8,74	10,72	15,87	20,04
Março	13,02	13,73	14,46	10,55	10,53	11,68	9,93	13,49
Abril	9,39	9,52	12,51	11,81	9,21	1,22	14,98	3,28
Maior	5,31	4,03	4,25	12,30	9,97	1,08	9,46	5,15
Junho	6,94	4,43	3,55	9,94	14,15	29,44	7,64	7,25
Julho	9,39	10,75	7,40	9,15	13,20	8,12	6,48	4,11
Agosto	13,17	15,02	9,89	10,17	11,13	23,07	7,89	9,23
Setembro	11,21	11,26	6,67	11,81	14,73	8,30	13,11	14,06
Outubro	9,74	10,85	12,61	9,78	12,99	0,96	5,53	4,62
Novembro	10,72	10,59	8,83	9,51	12,06	1,03	16,05	15,53
Dezembro	17,16	24,11	8,69	11,93	11,64	3,48	10,29	7,04
1986								
Janeiro	15,31	17,41	14,32	13,24	10,87	6,19	8,76	18,15
Fevereiro	15,98	17,12	11,24	12,60	7,99	33,26	15,56	16,92
Fevereiro' (1)	9,19	6,61	8,21	14,34	6,15	25,21	5,00	23,76
Março	-1,94	-3,80	-1,06	-0,47	3,64	0,94	-1,33	1,49
Abril	0,02	-1,34	0,81	3,57	6,02	0,61	-1,44	0,75
Maior	0,76	0,07	1,72	0,86	4,66	0,48	0,07	0,86
Junho	0,88	0,46	0,19	1,56	4,99	0,40	-0,10	0,77
Julho	0,76	0,43	0,47	0,85	3,28	1,00	0,18	0,82
Agosto	1,40	1,37	0,83	0,00	3,32	3,68	0,37	0,64
Setembro	1,68	0,79	0,91	2,29	5,71	2,10	0,19	4,06
Outubro	1,62	1,33	1,48	0,88	5,92	0,61	0,18	0,97
Novembro	3,53	4,00	2,88	2,76	5,92	2,30	0,33	1,99
Dezembro	8,66	11,52	6,78	3,00	5,11	7,82	1,27	6,34

Tabela 10
Varição mensal medida pelo Índice Nacional de Preços ao Consumidor - INPC -
geral e segundo os grupos de produtos - Salvador - 1979 - 1995

(continuação)

ANO E MÊS	VARIACAO MENSAL (%)							
	Geral	Alimentação e Bebidas	Habitação	Artigos de Residência	Vestuário	Transporte e Comunicação	Saúde e Cuid. Pessoais	Despesas Pessoais
1987								
Janeiro	20.40	24.31	8.44	6.05	5.67	5.21	7.59	50.57
Fevereiro	13.56	12.15	22.52	14.26	11.59	33.08	11.20	8.14
Março	10.73	4.36	17.91	32.86	10.55	27.59	33.71	10.12
Abril	19.83	20.33	37.78	16.06	10.81	1.19	37.58	10.72
Maiο	21.15	18.46	22.13	25.33	15.29	31.90	24.20	29.58
Junho	20.93	22.79	22.09	12.25	14.46	25.29	30.08	12.14
Julho	8.75	8.75	8.13	6.14	9.54	2.20	4.19	17.37
Agosto	5.34	4.41	2.89	5.93	13.12	10.17	3.05	6.14
Setembro	7.63	5.41	5.11	12.33	14.61	19.45	4.80	9.52
Outubro	10.35	8.31	15.76	12.42	17.02	10.71	13.24	6.27
Novembro	17.01	18.65	11.18	10.25	16.36	26.86	15.82	14.88
Dezembro	13.43	13.10	14.99	13.77	10.71	6.74	27.24	11.40
1988								
Janeiro	16.62	15.75	18.37	13.20	10.55	14.50	24.72	21.72
Fevereiro	15.96	15.20	18.32	12.61	9.28	23.48	19.48	16.83
Março	17.19	16.37	16.50	13.58	10.81	24.15	12.93	27.06
Abril	18.67	20.86	12.59	19.72	20.83	14.74	15.81	17.86
Maiο	17.63	17.25	18.46	12.99	20.20	14.99	15.22	22.03
Junho	20.21	20.94	19.63	19.59	22.92	22.35	17.18	16.83
Julho	22.05	24.00	19.75	19.39	20.52	21.85	23.00	17.25
Agosto	20.83	19.33	19.75	20.39	27.04	21.05	22.39	23.87
Setembro	27.29	28.69	27.28	30.92	25.47	19.97	21.53	28.72
Outubro	25.47	28.03	20.36	30.12	28.32	21.25	21.42	19.53
Novembro	30.12	32.44	24.92	28.80	26.03	23.61	33.20	29.31
Dezembro	31.92	33.51	25.51	37.81	31.17	27.86	32.01	29.98
1989								
Janeiro	35.78	33.59	40.04	32.40	27.91	34.07	31.38	54.25
Fevereiro	16.56	14.34	12.62	10.57	18.47	14.34	17.17	31.77
Março	7.17	4.16	10.85	9.85	12.64	3.10	6.97	14.07
Abril	9.03	8.96	10.95	15.20	16.02	5.72	3.21	5.93
Maiο	16.76	18.07	10.82	19.06	20.58	29.71	8.84	12.00
Junho	32.56	42.68	23.24	26.66	26.02	21.43	19.35	26.94
Julho	23.23	19.37	28.50	24.65	24.50	31.07	29.27	25.37
Agosto	33.76	30.93	31.84	46.36	34.03	36.90	41.22	29.95
Setembro	34.33	25.49	40.66	37.94	43.19	38.83	55.06	38.11
Outubro	38.58	31.05	39.03	42.65	41.93	34.04	56.10	53.84
Novembro	47.47	46.37	58.50	39.96	48.65	47.53	51.77	46.08
Dezembro	51.16	53.42	50.35	47.03	50.04	51.95	49.01	49.43
1990								
Janeiro	67.08	68.82	75.53	58.77	54.66	71.25	64.53	77.00
Fevereiro	76.13	74.58	87.08	73.63	43.13	84.25	88.70	100.20
Março	80.37	80.65	79.78	76.85	71.58	87.40	76.99	86.69
Abril	14.50	9.21	24.54	11.95	18.03	20.83	13.11	18.89
Maiο	8.39	8.22	1.55	15.95	19.64	5.43	5.74	4.09
Junho	11.35	13.61	5.74	11.85	19.49	11.85	4.24	4.69
Julho	10.85	13.11	6.85	9.91	12.44	11.62	4.36	8.67
Agosto	10.61	6.97	13.79	9.44	11.14	12.52	19.47	13.93
Setembro	13.72	14.29	12.58	10.03	13.80	11.29	15.31	16.24
Outubro	13.77	13.38	12.94	6.32	11.71	18.64	18.51	15.43
Novembro	16.71	12.74	23.05	11.27	16.41	16.85	22.58	24.41
Dezembro	17.58	15.09	27.98	10.47	11.70	19.59	36.72	13.71

Tabela 10
 Variação mensal medida pelo Índice Nacional de Preços ao Consumidor - INPC -,
 geral e segundo os grupos de produtos - Salvador - 1979 - 1995

(continuação)

ANO E MÊS	VARIACÃO MENSAL (%)							
	Geral	Alimentação e Bebidas	Habitação	Artigos de Residência	Vestuário	Transporte e Comunicação	Saúde e Cuid. Pessoais	Despesas Pessoais
1991								
Janeiro	19.86	23.02	20.76	11.86	9.34	19.77	21.99	22.80
Fevereiro	20.41	22.90	32.84	12.79	5.56	32.82	5.65	21.50
Março	8.69	5.29	24.84	6.49	5.56	7.73	2.33	14.21
Abril	5.41	6.75	1.83	9.36	8.51	1.26	2.19	6.64
Mai	5.77	4.59	6.69	11.49	12.97	1.50	1.67	6.62
Junho	10.88	10.27	10.93	8.66	12.51	18.48	8.68	7.54
Julho	12.39	13.46	8.80	13.05	13.71	4.51	16.04	15.99
Agosto	-	-	-	-	-	-	-	-
Setembro (2)	35.63	36.95	25.66	31.93	33.37	40.26	39.31	37.63
Outubro	21.18	23.60	22.74	21.24	19.28	16.40	19.40	19.97
Novembro	29.30	33.91	27.42	21.43	23.23	24.97	32.71	27.60
Dezembro	25.24	20.92	25.76	19.72	13.57	42.67	35.76	28.03
1992								
Janeiro	26.03	26.63	26.58	21.82	9.21	26.59	36.53	29.11
Fevereiro	25.77	25.71	26.50	31.76	16.16	25.97	26.25	27.77
Março	20.21	22.32	24.54	23.64	14.33	11.50	27.85	15.71
Abril	21.79	18.66	21.78	25.80	20.84	29.71	27.15	19.18
Mai	22.08	22.30	20.26	21.28	22.60	16.73	25.08	25.18
Junho	20.85	20.85	20.85	20.85	20.85	20.85	20.85	20.85
Julho	22.08	22.08	22.08	22.08	22.08	22.08	22.08	22.08
Agosto	22.22	19.60	23.84	20.59	27.41	31.70	22.72	18.34
Setembro	21.83	23.92	19.22	23.01	25.69	18.11	20.58	20.14
Outubro	27.14	27.78	23.60	25.14	26.27	31.71	26.46	25.97
Novembro	23.91	25.27	18.21	27.58	34.11	17.20	24.58	23.12
Dezembro	26.03	27.34	21.88	27.89	34.66	21.64	25.04	24.24
1993								
Janeiro	28.92	36.32	23.62	27.84	22.63	10.59	26.14	33.32
Fevereiro	26.15	24.57	23.15	27.20	21.23	40.47	27.41	24.14
Março	27.81	27.24	24.17	29.93	31.66	20.12	35.04	29.30
Abril	26.76	26.22	29.04	28.67	26.35	24.71	31.56	24.04
Mai	26.78	26.78	26.78	26.78	26.78	26.78	26.78	26.78
Junho	30.37	30.37	30.37	30.37	30.37	30.37	30.37	30.37
Julho	31.39	29.59	34.93	19.68	33.26	31.59	45.38	26.67
Agosto	33.16	33.97	36.35	42.07	25.98	30.80	32.91	31.14
Setembro	35.36	35.47	36.17	29.20	30.18	37.91	35.04	38.64
Outubro	33.49	32.53	31.75	32.80	36.18	34.62	38.25	31.06
Novembro	37.45	38.25	36.19	35.97	40.70	34.60	41.26	33.16
Dezembro	35.44	34.36	34.74	35.53	38.34	35.65	37.48	35.22
1994								
Janeiro	42.33	50.96	35.10	37.41	29.52	39.84	39.01	42.47
Fevereiro	44.08	47.36	45.87	36.36	28.76	45.86	46.73	52.39
Março	43.94	46.96	44.20	38.80	39.36	42.64	42.82	42.38
Abril	40.16	38.22	41.80	42.61	47.70	42.06	32.72	40.09
Mai	39.84	33.55	44.64	44.28	47.13	43.78	43.47	44.25
Junho	49.31	51.84	45.81	46.08	48.76	50.52	47.82	45.54
Julho	9.19	11.05	1.39	4.74	9.83	17.22	4.95	6.27
Agosto	1.36	-0.53	4.95	2.54	2.17	0.37	1.25	5.69
Setembro	0.68	-0.72	6.33	1.51	1.74	0.46	-0.32	0.40
Outubro	3.30	5.05	2.11	2.63	4.37	0.34	-0.38	1.83
Novembro	1.81	2.39	2.99	3.24	1.63	-0.10	0.76	-0.03
Dezembro	2.11	1.53	2.36	3.36	5.49	0.21	0.58	1.80

Tabela 10
Variação mensal medida pelo Índice Nacional de Preços ao Consumidor - INPC -,
geral e segundo os grupos de produtos - Salvador - 1979 - 1995

(conclusão)

ANO E MÊS	VARIACÃO MENSAL (%)							
	Geral	Alimentação e Bebidas	Habitação	Artigos de Residência	Vestuário	Transporte e Comunicação	Saúde e Cuid. Pessoais	Despesas Pessoais
1995								
Janeiro	1.22	0.41	1.99	2.36	2.97	-0.04	0.10	2.60
Fevereiro	0.86	0.28	2.51	0.97	-0.17	-0.08	1.91	3.37
Março	1.21	1.42	3.78	2.74	-2.34	0.32	2.12	1.52
Abril	2.08	2.78	3.01	1.04	0.37	-0.03	1.33	3.79
Maiο	2.21	1.98	2.43	1.12	2.87	0.30	2.76	4.52
Junho	3.63	0.93	3.03	2.80	0.51	21.72	3.06	3.64
Julho	2.64	1.35	6.25	0.94	-0.18	6.11	3.56	4.75
Agosto	0.75	-0.27	4.65	0.33	-1.41	1.24	1.38	2.70
Setembro	0.56	-0.52	4.34	-1.23	0.60	0.23	0.93	2.23
Outubro	0.93	0.19	3.78	0.11	1.03	0.33	1.00	1.74
Novembro	1.29	0.51	4.59	0.93	-0.02	0.08	0.91	3.74
Dezembro	1.18	1.04	3.30	0.99	0.08	0.13	2.11	1.22

FONTE: IBGE, Diretoria de Pesquisas, Departamento de Índices de Preços, pesquisa Sistema Nacional de Índices de Preços ao Consumidor.

NOTA: (1) Fevereiro representa o encerramento da série de Índices em Cruzeiros.

(2) Excepcionalmente, o IBGE adotou o cálculo agregado dos meses agosto/setembro de 1991, devido a interrupção da coleta em agosto.

Tabela 11
 Variação mensal medida pelo Índice Nacional de Preços ao Consumidor - INPC -,
 geral e segundo os grupos de produtos - Curitiba - 1979 - 1995

(continua)

ANO E MÊS	VARIACÃO MENSAL (%)							
	Geral	Alimentação e Bebidas	Habitação	Artigos de Residência	Vestuário	Transporte e Comunicação	Saúde e Cuid. Pessoais	Despesas Pessoais
1979								
Janeiro	-	-	-	-	-	-	-	-
Fevereiro	-	-	-	-	-	-	-	-
Março	-	-	-	-	-	-	-	-
Abril	-	-	-	-	-	-	-	-
Maió	-	-	-	-	-	-	-	-
Junho	-	-	-	-	-	-	-	-
Julho	-	-	-	-	-	-	-	-
Agosto	-	-	-	-	-	-	-	-
Setembro	-	-	-	-	-	-	-	-
Outubro	-	-	-	-	-	-	-	-
Novembro	-	-	-	-	-	-	-	-
Dezembro	-	-	-	-	-	-	-	-
1980								
Janeiro	-	-	-	-	-	-	-	-
Fevereiro	-	-	-	-	-	-	-	-
Março	-	-	-	-	-	-	-	-
Abril	-	-	-	-	-	-	-	-
Maió	-	-	-	-	-	-	-	-
Junho	-	-	-	-	-	-	-	-
Julho	-	-	-	-	-	-	-	-
Agosto	-	-	-	-	-	-	-	-
Setembro	-	-	-	-	-	-	-	-
Outubro	8,47	7,85	6,52	5,09	8,61	5,07	18,98	13,83
Novembro	5,52	8,25	2,44	7,97	6,39	1,65	3,95	1,83
Dezembro	5,22	5,72	5,21	6,86	4,31	4,03	4,21	4,40
1981								
Janeiro	9,70	7,50	2,40	5,78	3,29	34,05	4,55	23,89
Fevereiro	5,40	4,92	11,11	2,92	3,27	4,35	4,30	4,00
Março	5,86	6,80	3,66	8,08	4,49	3,22	13,37	3,73
Abril	4,42	3,46	4,30	5,67	9,74	-0,70	12,14	3,09
Maió	7,05	3,97	10,42	6,93	9,90	12,57	6,19	6,96
Junho	4,71	3,47	2,62	5,50	4,73	4,28	5,47	11,66
Julho	4,75	5,17	5,47	4,09	2,66	4,13	7,43	3,44
Agosto	9,25	7,12	5,88	5,83	3,32	18,33	9,92	20,55
Setembro	5,21	8,25	2,16	6,54	2,01	1,30	10,76	1,56
Outubro	4,45	4,55	5,62	4,36	5,51	3,12	5,63	2,33
Novembro	4,96	4,66	5,01	6,57	5,32	5,17	3,34	5,34
Dezembro	5,62	5,64	2,38	3,23	4,86	9,34	8,18	7,43
1982								
Janeiro	10,06	12,51	3,65	8,51	4,37	25,49	5,96	5,25
Fevereiro	6,59	6,13	7,60	4,63	2,05	0,79	4,51	18,09
Março	6,34	6,57	9,08	6,44	5,64	4,33	9,85	2,71
Abril	5,38	5,12	4,04	6,46	12,15	5,62	5,14	3,01
Maió	5,49	2,84	7,29	8,11	11,27	3,47	4,48	8,72
Junho	8,29	11,41	7,80	9,11	8,30	5,26	6,64	2,31
Julho	6,76	7,50	4,93	5,76	6,96	13,73	5,28	2,14
Agosto	6,14	6,05	3,40	4,64	3,03	4,89	4,25	15,59
Setembro	3,33	1,39	2,58	5,65	4,20	2,73	2,52	9,33
Outubro	3,91	1,85	7,04	6,19	7,91	2,78	6,56	2,31
Novembro	4,45	3,91	2,43	5,59	7,93	4,27	9,47	2,78
Dezembro	5,11	6,53	2,38	5,07	7,93	4,24	5,65	2,43

Tabela 11
Variação mensal medida pelo índice Nacional de Preços ao Consumidor - INPC -
geral e segundo os grupos de produtos - Curitiba - 1979 - 1995

(continuação)

ANO E MÊS	VARIACÃO MENSAL (%)							
	Geral	Alimentação e Bebidas	Habitação	Artigos de Residência	Vestuário	Transporte e Comunicação	Saúde e Cuid. Pessoais	Despesas Pessoais
1983								
Janeiro	12,03	13,87	12,16	7,95	5,42	25,05	10,75	3,74
Fevereiro	6,67	4,11	4,60	7,09	3,23	4,51	4,36	23,74
Março	8,49	10,77	10,73	7,86	6,07	1,91	10,05	6,22
Abril	7,19	7,87	6,80	6,31	14,05	4,14	12,00	1,67
Maiο	6,30	5,38	7,03	7,51	10,73	6,75	7,24	3,59
Junho	7,49	4,98	7,08	4,54	6,69	4,42	9,27	19,99
Julho	13,62	21,43	11,06	7,27	5,22	13,63	8,15	6,58
Agosto	10,97	17,39	8,80	5,76	1,46	12,62	5,54	3,73
Setembro	8,99	11,48	8,84	6,78	8,37	2,43	13,92	4,54
Outubro	13,66	23,59	5,01	8,28	8,76	2,37	7,08	5,59
Novembro	6,49	3,08	11,48	9,15	8,69	3,61	10,36	12,76
Dezembro	6,40	3,43	9,54	7,81	6,88	18,64	7,29	4,20
1984								
Janeiro	8,50	7,25	7,08	14,11	7,58	15,60	10,40	5,34
Fevereiro	8,70	6,69	12,97	6,73	3,87	4,94	3,50	23,50
Março	9,50	10,97	8,97	7,94	8,62	2,40	10,27	11,37
Abril	9,70	10,64	7,55	9,14	19,89	9,13	11,79	2,41
Maiο	9,29	8,29	12,27	13,08	13,24	13,43	5,35	4,07
Junho	10,05	8,31	6,75	12,33	9,83	14,74	11,29	15,16
Julho	11,21	9,77	12,49	7,78	7,13	17,15	14,88	12,90
Agosto	7,90	10,66	7,41	8,48	5,04	4,08	4,29	5,40
Setembro	10,29	12,95	9,71	10,17	11,02	8,01	5,36	5,25
Outubro	10,87	12,40	7,40	9,60	11,95	7,02	15,60	9,40
Novembro	10,63	9,00	9,99	15,17	10,09	7,41	11,09	18,36
Dezembro	10,81	10,59	11,33	13,28	13,51	17,13	6,28	5,58
1985								
Janeiro	13,95	12,31	14,41	11,97	8,68	28,62	17,02	10,50
Fevereiro	10,11	10,04	5,75	10,35	8,21	6,11	13,70	18,65
Março	12,73	13,63	14,15	13,01	15,16	10,75	5,71	12,12
Abril	10,30	9,67	11,40	12,47	17,73	4,64	23,30	2,87
Maiο	6,19	4,19	5,17	10,63	19,32	2,12	6,09	6,82
Junho	8,28	6,14	4,74	7,29	11,40	26,25	5,93	5,24
Julho	8,31	9,63	6,30	9,69	7,01	8,41	5,51	7,27
Agosto	11,42	15,17	10,36	10,83	10,25	3,90	9,40	7,65
Setembro	9,80	10,60	5,49	11,02	11,92	5,64	10,01	12,64
Outubro	8,79	8,59	10,65	12,58	12,44	6,89	5,25	5,73
Novembro	11,96	11,28	10,84	12,51	9,60	7,14	17,54	19,04
Dezembro	14,23	17,11	8,12	11,52	10,04	25,58	7,38	9,04
1986								
Janeiro	16,42	16,73	14,74	12,98	10,89	28,78	8,94	16,89
Fevereiro	16,11	20,84	10,78	12,20	8,21	10,40	10,98	19,20
Fevereiro' (1)	9,83	7,57	9,96	11,31	12,80	5,69	8,65	21,85
Março	-0,02	-3,34	1,27	0,40	6,35	5,61	1,84	1,66
Abnil	0,83	-1,20	1,50	2,37	6,69	2,64	1,17	0,98
Maiο	1,01	-0,26	0,18	2,29	6,31	1,72	0,84	1,08
Junho	1,00	0,05	1,63	0,37	2,08	4,14	0,06	1,08
Julho	1,44	0,02	2,20	0,82	2,02	4,33	-0,04	3,93
Agosto	1,91	0,14	2,50	1,60	2,48	6,16	0,19	4,15
Setembro	1,57	0,28	0,27	1,48	7,43	3,60	0,59	0,97
Outubro	1,79	0,22	0,61	1,22	4,55	6,59	0,24	1,97
Novembro	2,60	1,56	3,59	1,13	6,59	4,71	0,52	1,36
Dezembro	6,72	1,59	8,20	3,32	3,97	28,00	3,38	5,29

Tabela 11
 Variação mensal medida pelo Índice Nacional de Preços ao Consumidor - INPC -,
 geral e segundo os grupos de produtos - Curitiba - 1979 - 1995

(continuação)

ANO E MÊS	VARIÇÃO MENSAL (%)							
	Geral	Alimentação e Bebidas	Habitação	Artigos de Residência	Vestuário	Transporte e Comunicação	Saúde e Cuid. Pessoais	Despesas Pessoais
1987								
Janeiro	13.87	11.50	4.39	11.45	8.24	8.48	10.06	45.44
Fevereiro	18.88	25.02	25.26	15.40	11.75	15.47	12.47	11.49
Março	12.14	8.12	21.55	37.78	14.07	1.00	22.40	11.20
Abril	17.70	17.68	34.88	18.28	18.92	5.60	41.24	5.64
Maior	21.91	22.54	22.64	20.41	13.63	18.78	20.91	30.15
Junho	18.71	22.12	26.75	17.22	10.38	13.45	28.03	8.14
Julho	13.84	19.78	8.96	6.47	7.38	4.19	8.17	21.38
Agosto	5.27	3.74	5.77	7.64	6.41	6.19	2.94	7.95
Setembro	7.68	4.17	6.20	11.85	12.54	14.14	7.88	9.48
Outubro	10.92	7.94	16.43	7.70	17.46	17.07	7.97	8.66
Novembro	14.69	14.74	17.00	9.29	10.94	16.04	18.99	14.75
Dezembro	14.23	14.20	12.80	12.86	10.90	19.01	24.13	9.90
1988								
Janeiro	20.04	17.01	21.46	15.48	12.27	22.60	29.79	27.64
Fevereiro	15.75	16.37	13.99	14.82	11.10	17.77	16.78	16.61
Março	16.66	18.51	18.37	15.55	18.23	11.24	14.47	15.76
Abril	17.76	18.44	9.64	19.13	29.14	16.76	14.92	19.34
Maior	18.25	21.23	18.61	12.70	16.98	17.48	15.34	15.42
Junho	22.30	26.77	18.07	23.01	19.55	18.50	19.63	19.26
Julho	23.17	27.10	19.70	17.01	14.42	30.98	17.03	19.25
Agosto	22.48	20.89	21.89	22.62	20.64	31.38	19.32	22.52
Setembro	25.25	28.19	24.47	25.66	35.59	19.35	23.86	23.34
Outubro	25.96	29.66	21.97	34.57	28.25	14.18	27.19	22.52
Novembro	28.64	29.90	22.71	34.13	26.12	26.45	29.83	29.80
Dezembro	27.94	27.25	22.54	31.78	26.54	28.56	29.37	32.57
1989								
Janeiro	38.05	39.67	38.17	32.30	24.01	57.03	32.32	30.94
Fevereiro	15.89	11.83	14.07	19.71	16.51	16.17	16.17	29.16
Março	6.61	1.72	9.16	8.11	27.29	8.42	4.58	7.43
Abril	8.21	2.91	11.51	9.56	36.27	7.25	3.95	5.80
Maior	15.00	14.66	9.69	18.32	22.05	22.55	8.87	8.28
Junho	30.21	44.70	22.73	28.05	20.15	25.24	21.14	26.95
Julho	28.02	27.37	25.08	34.05	21.04	36.49	33.75	26.12
Agosto	32.59	29.36	34.16	46.61	24.61	29.97	45.68	34.26
Setembro	39.27	32.57	39.68	44.07	41.79	38.82	47.84	44.88
Outubro	43.72	33.89	42.32	59.28	47.48	48.99	52.69	37.35
Novembro	45.30	42.06	54.29	49.56	40.85	46.05	53.71	40.13
Dezembro	53.21	62.89	49.68	36.96	47.84	63.05	50.62	50.12
1990								
Janeiro	64.64	69.76	63.20	64.74	39.18	77.53	68.28	71.18
Fevereiro	71.78	65.01	83.06	76.79	59.86	80.07	84.63	69.03
Março	84.34	88.77	86.67	81.06	67.15	87.74	84.60	89.42
Abril	15.14	7.19	23.38	13.12	27.00	19.69	13.50	16.92
Maior	6.37	1.81	10.40	9.60	23.74	-2.49	5.08	4.65
Junho	11.41	10.06	9.48	10.66	17.94	14.16	7.53	9.11
Julho	10.57	12.02	14.67	9.37	11.75	7.92	7.60	8.87
Agosto	11.38	10.01	21.12	9.71	7.76	10.96	12.33	12.25
Setembro	13.88	13.80	12.23	12.85	16.92	12.06	14.51	14.53
Outubro	15.03	14.28	16.09	11.94	15.44	14.08	22.58	12.22
Novembro	15.31	16.17	18.29	9.05	10.09	17.65	22.19	14.12
Dezembro	18.06	16.65	30.87	4.65	7.46	16.06	35.23	19.95

Tabela 11
Varição mensal medida pelo Índice Nacional de Preços ao Consumidor - INPC -
geral e segundo os grupos de produtos - Curitiba - 1979 - 1995

(continuação)

ANO E MÊS	VARIÇÃO MENSAL (%)							
	Geral	Alimentação e Bebidas	Habitação	Artigos de Residência	Vestuário	Transporte e Comunicação	Saúde e Cuid. Pessoais	Despesas Pessoais
1991								
Janeiro	19.52	22.95	18.77	10.78	5.46	22.04	27.41	24.47
Fevereiro	18.42	21.95	31.60	14.01	6.14	30.81	-0.37	20.57
Março	7.87	4.99	26.23	9.76	9.24	1.88	0.03	5.43
Abril	4.75	4.05	1.12	8.81	16.10	2.07	2.24	3.74
Maio	6.56	3.54	8.86	7.79	15.42	3.00	4.53	6.86
Junho	12.63	8.96	7.86	14.45	11.46	25.76	8.42	17.78
Julho	11.83	12.79	11.11	13.90	12.09	6.07	15.98	12.30
Agosto	-	-	-	-	-	-	-	-
Setembro (2)	35.55	36.92	37.56	30.89	31.81	33.96	33.36	42.43
Outubro	20.57	25.89	18.88	13.12	19.91	21.12	15.95	20.69
Novembro	25.48	31.73	19.32	19.32	13.92	26.73	28.03	32.22
Dezembro	24.55	21.79	23.84	20.84	13.91	28.12	37.20	29.75
1992								
Janeiro	25.38	23.97	24.96	18.91	12.52	27.93	37.62	29.85
Fevereiro	25.59	26.61	27.69	27.61	15.63	29.03	29.29	18.93
Março	22.26	20.68	22.97	24.36	21.79	23.84	22.99	21.39
Abril	21.44	17.46	22.74	23.40	25.38	22.91	26.09	18.14
Maio	24.49	27.97	16.47	23.21	25.47	21.19	31.47	23.09
Junho	20.85	20.85	20.85	20.85	20.85	20.85	20.85	20.85
Julho	22.08	22.08	22.08	22.08	22.08	22.08	22.08	22.08
Agosto	23.90	22.32	23.78	20.38	15.09	34.55	24.17	22.73
Setembro	21.64	25.91	17.85	21.05	26.08	11.17	22.70	27.07
Outubro	25.63	26.66	23.36	26.97	31.65	19.26	28.19	25.56
Novembro	24.51	23.12	19.58	26.58	30.75	26.53	25.77	23.65
Dezembro	24.96	27.71	19.21	32.85	30.16	18.48	20.93	28.43
1993								
Janeiro	30.08	33.26	22.62	29.32	23.81	37.68	28.39	28.98
Fevereiro	24.31	22.75	27.42	28.13	20.01	28.36	23.26	22.15
Março	28.40	25.92	22.34	25.50	28.65	32.57	30.55	35.17
Abril	28.55	27.20	30.50	26.26	43.65	25.84	31.09	20.77
Maio	26.78	26.78	26.78	26.78	26.78	26.78	26.78	26.78
Junho	30.37	30.37	30.37	30.37	30.37	30.37	30.37	30.37
Julho	31.23	30.47	40.17	22.78	24.45	25.24	42.24	29.69
Agosto	33.77	31.95	33.70	33.09	28.95	40.31	35.06	32.81
Setembro	35.24	36.90	34.61	27.26	36.47	34.16	35.24	37.70
Outubro	35.00	33.17	33.18	37.30	34.04	35.84	40.21	32.46
Novembro	35.94	35.66	34.64	34.58	34.77	33.01	38.91	39.52
Dezembro	37.61	39.96	37.30	35.30	36.31	36.65	34.68	40.26
1994								
Janeiro	39.82	45.01	34.63	35.66	32.06	38.63	45.60	41.88
Fevereiro	40.42	39.54	43.70	44.24	34.60	41.62	44.20	39.38
Março	43.58	44.47	48.20	41.97	43.92	41.55	40.80	41.74
Abril	44.57	46.98	42.73	41.96	49.09	40.27	41.37	43.41
Maio	43.67	40.68	42.04	46.26	45.18	47.36	45.43	44.86
Junho	46.63	50.83	44.03	42.93	42.80	44.46	50.48	44.49
Julho	5.86	5.78	1.34	6.95	8.93	6.09	3.57	7.74
Agosto	2.06	2.13	7.09	1.71	2.51	-0.42	0.39	0.50
Setembro	1.45	0.18	5.70	1.54	2.17	0.41	-0.24	2.28
Outubro	1.94	2.98	2.21	1.61	2.04	0.92	-0.26	1.58
Novembro	2.73	4.29	2.76	3.68	2.27	0.36	0.79	1.72
Dezembro	1.93	0.86	3.29	3.33	2.51	-0.10	1.54	4.01

Tabela 11
Variação mensal medida pelo Índice Nacional de Preços ao Consumidor - INPC -,
geral e segundo os grupos de produtos - Curitiba - 1979 - 1995

(conclusão)

ANO E MÊS	VARIAÇÃO MENSAL (%)							
	Geral	Alimentação e Bebidas	Habitação	Artigos de Residência	Vestuário	Transporte e Comunicação	Saúde e Cuid. Pessoais	Despesas Pessoais
1995								
Janeiro	1.53	1.20	2.84	2.48	-0.86	0.25	2.87	3.58
Fevereiro	0.83	-1.41	2.82	1.99	-1.72	4.34	4.12	1.64
Março	2.09	1.66	3.38	2.25	1.80	1.00	2.79	2.56
Abril	2.87	2.66	4.33	2.51	3.66	1.20	1.67	3.65
Maió	1.93	0.54	3.30	1.81	2.92	0.65	2.24	4.08
Junho	1.23	-1.10	3.06	2.24	1.42	0.21	3.54	3.44
Julho	2.14	1.19	4.44	0.07	-1.22	5.71	4.58	2.90
Agosto	1.30	1.50	4.21	0.41	-0.95	0.91	1.27	1.18
Setembro	1.73	1.04	5.96	-0.96	1.31	2.24	1.13	1.30
Outubro	1.82	1.43	4.71	-0.06	1.02	2.38	0.72	2.10
Novembro	0.87	0.06	4.87	0.22	-1.28	0.86	0.50	1.11
Dezembro	1.06	0.65	3.79	0.21	-1.75	1.27	2.10	1.27

FORTE: IBGE, Diretoria de Pesquisas, Departamento de Índices de Preços, pesquisa Sistema Nacional de Índices de Preços ao Consumidor.

NOTA: (1) Fevereiro' representa o encerramento da série de índices em Cruzeiros.

(2) Excepcionalmente, o IBGE adotou o cálculo agregado dos meses agosto/setembro de 1991, devido a interrupção da coleta em agosto.

Tabela 12
 Variação mensal medida pelo Índice Nacional de Preços ao Consumidor - INPC -,
 geral e segundo os grupos de produtos - Goiânia - 1979 - 1995

(continua)

ANO E MÊS	VARIACÃO MENSAL (%)							
	Geral	Alimentação e Bebidas	Habitação	Artigos de Residência	Vestuário	Transporte e Comunicação	Saúde e Cuid. Pessoais	Despesas Pessoais
1991								
Janeiro	19.66	23.33	23.54	15.42	4.41	19.19	19.54	30.48
Fevereiro	18.22	22.45	25.10	12.68	8.02	24.94	5.49	21.98
Março	8.90	5.05	26.85	12.62	11.71	0.12	0.43	4.54
Abril	4.87	7.45	0.42	9.27	9.60	2.29	3.61	3.88
Maiο	8.94	5.29	7.58	11.41	16.74	10.69	7.54	9.08
Junho	11.07	7.79	20.13	6.98	14.07	7.24	7.19	10.39
Julho	12.53	11.50	8.88	7.79	15.21	16.40	11.86	18.93
Agosto	-	-	-	-	-	-	-	-
Setembro (1)	32.93	34.30	25.48	34.84	31.74	26.61	33.57	51.42
Outubro	20.22	28.97	11.38	15.38	16.01	30.16	20.28	14.80
Novembro	22.03	26.24	13.36	17.82	15.47	22.81	30.46	27.17
Dezembro	25.59	19.49	15.72	34.32	22.11	36.90	37.84	25.92
1992								
Janeiro	23.32	26.74	19.69	14.49	10.03	27.73	31.53	25.18
Fevereiro	23.91	26.82	22.89	30.08	15.98	24.04	24.57	21.28
Março	22.39	18.24	22.60	25.09	23.14	25.49	25.76	20.23
Abril	18.82	18.95	18.38	17.69	19.30	16.60	25.49	14.26
Maiο	26.52	26.57	23.57	25.63	25.86	22.97	34.77	25.24
Junho	20.51	19.14	17.60	23.04	23.51	24.54	21.31	16.51
Julho	22.43	21.63	18.32	27.34	26.28	25.81	18.58	23.52
Agosto	23.43	21.97	30.47	22.33	20.74	20.26	27.16	20.56
Setembro	24.44	26.27	22.88	18.59	24.36	25.16	22.57	28.53
Outubro	25.60	25.51	17.99	26.61	25.62	26.70	28.69	28.84
Novembro	21.42	22.20	12.50	19.29	31.31	18.07	24.68	22.80
Dezembro	24.21	23.36	18.11	28.50	30.64	25.17	20.70	27.52
1993								
Janeiro	29.67	33.56	26.45	30.22	25.95	26.76	27.38	34.85
Fevereiro	26.23	22.91	27.66	28.61	21.91	33.05	28.38	23.12
Março	26.77	27.20	25.46	28.72	28.02	20.87	27.85	31.00
Abril	29.07	33.12	23.36	23.48	32.52	25.87	35.10	22.64
Maiο	28.11	26.17	31.63	23.47	25.59	27.12	32.37	29.61
Junho	29.20	25.74	30.18	21.82	32.66	36.48	29.40	27.97
Julho	32.24	34.85	27.74	31.53	33.81	26.20	35.51	32.92
Agosto	34.06	35.16	41.65	29.12	22.74	34.86	37.13	32.80
Setembro	36.12	36.13	39.03	31.83	32.19	31.93	38.52	43.20
Outubro	33.58	28.43	36.32	30.52	34.30	33.00	40.64	32.44
Novembro	35.90	36.40	36.38	32.22	37.12	34.27	36.55	36.21
Dezembro	36.34	37.55	38.95	31.25	37.74	33.80	34.72	40.32
1994								
Janeiro	43.07	51.72	34.09	38.10	39.41	39.80	40.81	48.10
Fevereiro	39.96	37.77	35.31	45.66	39.93	41.48	42.85	41.68
Março	43.63	46.71	48.93	39.70	39.94	43.49	41.77	40.11
Abril	42.13	39.11	48.39	42.23	38.28	43.79	47.97	42.59
Maiο	45.18	42.82	49.70	43.00	42.07	49.87	43.73	47.70
Junho	48.22	49.76	42.42	50.56	48.60	56.15	44.36	43.46
Julho	6.78	9.30	0.91	6.18	11.02	4.85	5.00	6.76
Agosto	1.46	1.26	4.71	0.15	0.08	0.74	1.58	1.98
Setembro	0.96	0.17	5.10	0.96	-0.45	1.20	-0.88	1.45
Outubro	2.80	5.56	2.76	3.95	1.64	0.57	-0.30	1.64
Novembro	3.04	5.08	3.08	3.39	3.48	0.74	0.79	1.39
Dezembro	1.40	-0.05	3.31	2.29	3.08	-0.99	1.19	3.19

Tabela 12
Variação mensal medida pelo Índice Nacional de Preços ao Consumidor - INPC -
geral e segundo os grupos de produtos - Goiânia - 1979 - 1995

(conclusão)

ANO E MÊS	VARIÇÃO MENSAL (%)							
	Geral	Alimentação e Bebidas	Habitação	Artigos de Residência	Vestuário	Transporte e Comunicação	Saúde e Cuid. Pessoais	Despesas Pessoais
1995								
Janeiro	1.07	-1.33	1.99	1.88	1.02	1.29	2.00	4.69
Fevereiro	1.05	-1.09	4.78	4.59	-1.87	0.33	2.13	2.29
Março	1.55	1.11	4.45	1.71	-0.71	0.66	2.40	1.79
Abril	2.52	3.08	4.87	2.36	1.72	0.13	1.73	2.48
Maior	2.23	0.91	3.41	0.42	0.53	0.48	4.60	7.31
Junho	1.72	-1.98	5.27	-0.28	1.67	4.35	3.25	3.73
Julho	1.78	-1.44	5.48	0.38	1.09	5.04	4.81	0.29
Agosto	1.69	1.51	4.76	0.96	-0.65	0.20	1.25	2.91
Setembro	1.20	0.22	5.26	-1.43	-1.73	0.24	1.00	3.92
Outubro	1.38	0.16	5.42	-1.27	-0.21	1.88	0.26	2.28
Novembro	1.25	1.08	5.75	-0.18	-0.76	0.02	0.28	0.08
Dezembro	1.68	0.44	4.39	3.19	0.27	0.59	2.54	0.71

FONTE: IBGE, Diretoria de Pesquisas, Departamento de Índices de Preços, pesquisa Sistema Nacional de Índices de Preços ao Consumidor.

O Município de Goiânia foi Integrado ao Sistema em janeiro de 1991.

NOTA: (1) Excepcionalmente, o IBGE adotou o cálculo agregado dos meses agosto/setembro de 1991, devido a interrupção da coleta em agosto.

Índice Nacional de Preços ao Consumidor Amplo - IPCA

**Brasil - Rio de Janeiro - Porto Alegre
Belo Horizonte - Recife - São Paulo
Brasília - Belém - Fortaleza
Salvador - Curitiba - Goiânia**

Tabela 13
 Variação mensal medida pelo Índice Nacional de Preços ao Consumidor Amplo - IPCA -,
 geral e segundo os grupos de produtos - Brasil - 1979 - 1995

(continua)

ANO E MÊS	VARIÇÃO MENSAL (%)							
	Geral	Alimentação e Bebidas	Habitação	Artigos de Residência	Vestuário	Transporte e Comunicação	Saúde e Cuid. Pessoais	Despesas Pessoais
1979								
Janeiro	-	-	-	-	-	-	-	-
Fevereiro	-	-	-	-	-	-	-	-
Março	-	-	-	-	-	-	-	-
Abril	-	-	-	-	-	-	-	-
Maio	-	-	-	-	-	-	-	-
Junho	-	-	-	-	-	-	-	-
Julho	-	-	-	-	-	-	-	-
Agosto	-	-	-	-	-	-	-	-
Setembro	-	-	-	-	-	-	-	-
Outubro	-	-	-	-	-	-	-	-
Novembro	-	-	-	-	-	-	-	-
Dezembro	-	-	-	-	-	-	-	-
1980								
Janeiro	-	-	-	-	-	-	-	-
Fevereiro	-	-	-	-	-	-	-	-
Março	-	-	-	-	-	-	-	-
Abril	-	-	-	-	-	-	-	-
Maio	-	-	-	-	-	-	-	-
Junho	-	-	-	-	-	-	-	-
Julho	-	-	-	-	-	-	-	-
Agosto	-	-	-	-	-	-	-	-
Setembro	-	-	-	-	-	-	-	-
Outubro	7,25	5,92	9,62	5,92	10,61	7,01	5,90	8,89
Novembro	6,59	10,97	2,72	7,23	6,32	5,80	4,43	3,87
Dezembro	6,39	5,73	8,03	5,94	6,40	7,22	3,93	3,83
1981								
Janeiro	6,84	6,41	3,10	3,57	3,30	10,07	4,38	16,36
Fevereiro	6,15	5,34	9,75	3,16	3,01	7,87	4,62	5,23
Março	5,10	5,66	2,40	5,86	2,37	6,80	8,23	5,64
Abril	5,04	4,86	3,32	5,72	6,21	4,55	10,57	4,83
Maio	7,39	5,27	8,50	5,38	8,41	10,95	8,27	6,24
Junho	3,98	1,75	3,15	5,65	5,89	3,65	6,11	7,96
Julho	6,69	3,64	9,47	6,12	4,01	10,19	7,24	7,33
Agosto	6,28	5,66	3,90	6,52	3,73	6,18	5,94	13,00
Setembro	5,29	8,16	2,86	5,02	4,29	1,75	10,09	4,85
Outubro	4,57	3,60	5,11	3,77	5,88	7,32	5,15	2,26
Novembro	5,88	4,54	6,96	4,30	5,76	10,03	4,10	4,35
Dezembro	4,37	3,69	2,71	4,60	6,36	4,71	5,42	6,00
1982								
Janeiro	8,32	9,11	3,27	7,32	5,79	14,99	7,35	7,92
Fevereiro	6,14	5,00	6,52	3,52	3,73	4,97	4,83	12,99
Março	6,36	5,21	8,63	6,54	4,35	7,05	6,61	5,93
Abril	5,18	5,07	3,85	5,88	8,82	6,53	6,33	2,69
Maio	6,46	6,11	6,06	6,78	9,49	6,18	5,23	6,88
Junho	7,38	8,63	9,62	6,73	7,66	6,47	7,45	3,22
Julho	6,54	8,36	4,77	6,64	6,73	8,13	5,87	3,16
Agosto	5,94	6,02	4,38	5,61	5,35	5,15	4,33	10,36
Setembro	5,61	3,27	3,73	5,88	6,62	4,80	4,01	14,31
Outubro	4,59	2,41	6,87	4,97	9,97	5,29	4,91	2,20
Novembro	4,59	4,04	3,12	4,88	7,46	5,31	7,92	3,26
Dezembro	6,04	6,72	3,05	5,05	6,79	8,20	7,21	5,10

Tabela 13
Varição mensal medida pelo Índice Nacional de Preços ao Consumidor Amplo - IPCA -,
geral e segundo os grupos de produtos - Brasil - 1979 - 1995

(continuação)

ANO E MÊS	VARIÇÃO MENSAL (%)							
	Geral	Alimentação e Bebidas	Habituação	Artigos de Residência	Vestuário	Transporte e Comunicação	Saúde e Cuid. Pessoais	Despesas Pessoais
1983								
Janeiro	10,45	13,17	11,11	7,35	6,78	12,36	9,90	5,64
Fevereiro	6,06	5,84	2,54	4,33	3,23	5,51	4,44	15,10
Março	8,54	10,23	9,41	6,16	4,46	5,09	7,74	12,09
Abril	7,80	9,61	7,15	6,73	9,76	7,62	11,30	2,93
Maiο	5,57	5,61	5,72	6,72	8,69	5,20	7,70	2,55
Junho	7,87	5,66	8,10	7,23	5,40	7,04	8,71	14,71
Julho	12,06	17,51	14,85	8,30	5,84	10,74	8,69	6,13
Agosto	8,32	13,61	8,20	6,86	4,85	4,68	7,71	3,98
Setembro	9,48	10,94	10,09	7,40	7,92	6,48	10,61	9,99
Outubro	10,90	20,40	5,14	7,63	9,25	6,04	6,82	5,23
Novembro	6,96	4,74	9,88	7,83	8,24	5,60	9,19	8,80
Dezembro	7,44	5,21	11,01	8,54	8,61	10,79	7,14	4,05
1984								
Janeiro	10,14	9,95	6,51	9,77	8,63	16,78	11,02	7,90
Fevereiro	9,10	7,10	12,03	7,16	5,53	6,44	5,83	18,99
Março	8,98	10,19	7,98	8,95	6,87	5,29	7,72	13,37
Abril	9,23	12,52	5,15	9,08	13,60	8,90	11,61	3,39
Maiο	9,88	8,39	12,70	10,60	14,13	13,64	7,53	4,61
Junho	8,14	7,30	6,32	10,30	9,37	7,25	9,76	11,50
Julho	12,62	9,07	16,76	10,69	8,57	19,15	15,50	10,31
Agosto	7,32	8,34	6,34	10,18	9,00	6,29	6,88	5,48
Setembro	11,39	11,84	12,71	11,57	11,51	10,61	6,20	12,19
Outubro	10,87	13,80	7,88	10,76	12,38	10,19	10,57	7,38
Novembro	10,35	8,24	10,88	11,99	12,03	11,06	12,76	11,56
Dezembro	10,35	9,76	10,73	12,26	12,59	13,27	8,50	6,38
1985								
Janeiro	14,61	13,50	16,17	14,43	10,97	18,17	14,77	12,79
Fevereiro	8,95	9,36	5,25	8,25	6,87	7,36	12,96	14,83
Março	12,78	11,48	14,73	13,41	10,09	13,88	8,55	15,80
Abril	8,80	8,73	9,41	11,94	15,33	4,97	16,66	4,31
Maiο	6,76	5,16	4,51	11,31	15,43	5,66	9,80	6,41
Junho	7,71	6,53	4,18	11,11	13,40	9,37	7,50	8,00
Julho	9,27	10,86	6,35	11,62	9,08	11,13	7,20	6,51
Agosto	12,10	16,04	11,05	12,81	10,67	9,23	8,99	9,37
Setembro	11,98	12,17	7,26	11,41	12,92	11,01	10,54	19,55
Outubro	9,60	9,25	11,38	11,38	14,81	9,08	6,52	6,37
Novembro	11,12	11,50	9,97	11,94	11,72	9,61	13,97	11,08
Dezembro	13,36	17,27	10,44	10,99	10,67	12,57	11,30	11,46
1986								
Janeiro	16,23	17,20	15,66	12,86	11,36	22,91	8,86	14,52
Fevereiro	14,36	17,64	13,13	10,42	7,92	13,33	11,37	15,84
Fevereiro' (1)	11,23	9,14	11,15	12,53	8,84	8,46	10,91	22,88
Março	-0,11	-3,49	0,07	2,01	6,32	1,40	1,85	1,24
Abril	0,78	-0,65	0,71	1,62	4,36	1,72	1,35	0,49
Maiο	1,40	0,15	0,83	2,26	6,96	1,87	0,49	1,09
Junho	1,27	0,45	0,63	2,13	4,13	2,16	0,52	0,93
Julho	1,71	0,06	2,25	1,94	1,97	5,20	0,25	1,14
Agosto	3,55	0,36	5,38	2,16	2,30	11,28	0,30	2,13
Setembro	1,72	0,31	0,61	1,18	5,40	4,02	0,73	1,06
Outubro	1,90	0,57	0,63	2,44	5,54	3,47	0,60	1,81
Novembro	5,45	3,51	9,44	1,46	6,12	10,37	1,56	1,34
Dezembro	11,65	4,73	11,97	4,05	4,79	32,44	3,39	6,31

Tabela 13
 Variação mensal medida pelo Índice Nacional de Preços ao Consumidor Amplo - IPCA -,
 geral e segundo os grupos de produtos - Brasil - 1979 - 1995

(continuação)

ANO E MÊS	VARIACÃO MENSAL (%)							
	Geral	Alimentação e Bebidas	Habitação	Artigos de Residência	Vestuário	Transporte e Comunicação	Saúde e Cuid. Pessoais	Despesas Pessoais
1987								
Janeiro	13.21	17.60	4.12	6.08	6.48	10.40	7.96	30.56
Fevereiro	12.64	18.34	15.54	15.91	9.38	3.08	14.56	14.29
Março	16.37	10.23	24.15	33.38	13.22	12.10	27.56	20.64
Abril	19.10	19.26	30.41	17.25	15.37	14.31	34.04	11.44
Maior	21.45	22.03	27.35	20.57	15.64	17.38	25.23	21.42
Junho	19.71	21.97	25.29	15.19	12.21	17.63	26.37	13.85
Julho	9.21	9.77	8.84	6.34	7.52	4.37	7.57	18.87
Agosto	4.87	4.20	2.74	7.59	8.69	4.81	2.46	7.26
Setembro	7.78	5.73	5.46	9.78	14.78	6.92	7.07	11.97
Outubro	11.22	8.54	11.45	12.59	17.34	14.43	8.90	9.56
Novembro	15.08	15.13	15.45	9.83	13.85	18.00	16.43	13.02
Dezembro	14.15	13.52	16.04	11.46	11.86	13.41	23.91	12.12
1988								
Janeiro	18.89	17.34	18.92	14.28	10.18	22.01	22.97	22.54
Fevereiro	15.70	13.92	16.45	13.72	10.80	16.90	18.01	18.76
Março	17.60	19.24	16.39	15.29	15.61	18.98	15.56	16.85
Abril	19.29	20.52	16.26	17.41	22.47	16.22	16.05	25.38
Maior	17.42	17.24	17.81	16.74	20.02	19.00	15.08	15.36
Junho	22.00	23.10	23.83	23.32	19.65	23.66	18.50	17.97
Julho	21.91	26.41	18.71	22.47	20.22	19.56	18.87	21.99
Agosto	21.59	20.90	21.48	22.02	22.97	22.61	20.82	21.24
Setembro	27.45	29.60	24.17	27.41	31.82	23.96	25.15	30.47
Outubro	25.62	29.97	22.40	29.20	27.72	23.31	24.55	21.51
Novembro	27.94	29.96	24.28	26.46	30.52	25.67	29.91	28.86
Dezembro	28.70	28.61	24.53	29.76	28.99	30.17	32.17	29.34
1989								
Janeiro	37.49	34.98	39.57	32.75	25.34	42.95	33.03	43.92
Fevereiro	16.78	14.10	13.64	14.13	15.52	15.34	15.27	29.29
Março	6.82	2.76	6.57	10.97	13.26	9.43	6.96	7.44
Abril	8.33	6.32	7.52	15.05	22.59	7.14	5.49	6.74
Maior	17.92	21.72	11.19	22.28	22.02	14.06	7.77	22.01
Junho	28.65	39.94	14.56	25.56	20.53	23.76	24.97	32.38
Julho	27.74	24.81	27.90	36.08	24.85	30.33	33.94	26.62
Agosto	33.71	32.56	33.24	39.18	29.19	33.99	43.59	31.68
Setembro	37.56	29.39	39.34	39.79	40.18	42.17	51.52	37.07
Outubro	39.77	31.67	37.93	43.08	45.79	43.11	47.68	40.83
Novembro	47.82	46.76	54.45	41.38	49.26	44.13	55.41	47.02
Dezembro	51.50	54.28	51.24	42.63	44.44	54.24	50.80	56.54
1990								
Janeiro	67.55	73.60	64.96	63.39	46.08	76.64	71.55	67.01
Fevereiro	75.73	67.65	91.98	76.69	54.07	88.13	82.70	80.48
Março	82.39	90.23	71.82	71.84	65.60	88.34	80.15	86.58
Abril	15.52	7.38	26.89	12.70	26.46	13.42	15.97	21.53
Maior	7.59	3.33	12.98	14.58	22.75	1.81	7.41	4.99
Junho	11.75	10.90	13.26	10.95	19.19	9.00	11.39	9.80
Julho	12.92	14.86	14.81	9.75	12.46	9.36	10.39	16.35
Agosto	12.88	10.29	22.37	9.65	9.89	12.33	14.20	14.54
Setembro	14.41	15.01	13.72	11.30	15.49	10.67	15.95	17.37
Outubro	14.36	12.67	15.84	9.69	16.12	13.51	18.27	14.74
Novembro	16.81	15.79	19.66	10.38	11.28	19.13	19.47	19.28
Dezembro	18.44	16.92	30.57	6.89	9.68	16.07	28.51	17.78

Tabela 13
Varição mensal medida pelo Índice Nacional de Preços ao Consumidor Amplo - IPCA -,
geral e segundo os grupos de produtos - Brasil - 1979 - 1995

(continuação)

ANO E MÊS	VARIÇÃO MENSAL (%)							
	Geral	Alimentação e Bebidas	Habitação	Artigos de Residência	Vestuário	Transporte e Comunicação	Saúde e Cuid. Pessoais	Despesas Pessoais
1991								
Janeiro	20.75	21.94	25.16	12.74	6.20	20.18	21.40	28.77
Fevereiro	20.72	18.49	31.32	13.38	6.35	36.92	9.16	20.69
Março	11.92	3.87	49.57	8.62	5.87	5.03	4.30	7.84
Abril	4.99	5.28	1.05	9.53	14.08	4.04	2.60	5.89
Maio	7.43	4.60	7.37	10.25	15.49	4.56	4.37	11.16
Junho	11.19	11.23	10.45	12.03	12.39	10.95	8.87	12.75
Julho	12.41	12.79	11.07	11.99	12.89	10.50	15.00	13.43
Agosto	-	-	-	-	-	-	-	-
Setembro (2)	33.71	37.85	25.33	31.62	30.73	30.10	36.40	41.29
Outubro	20.23	25.61	18.92	15.37	18.21	20.06	18.23	18.38
Novembro	25.21	30.91	20.23	21.00	18.37	28.50	27.68	22.72
Dezembro	23.71	21.66	17.92	23.39	15.63	28.06	31.49	27.64
1992								
Janeiro	25.94	24.30	24.19	21.90	9.54	30.01	30.57	31.88
Fevereiro	24.32	24.68	23.78	27.14	17.00	29.71	27.33	19.67
Março	21.40	20.89	22.99	22.28	17.04	22.29	23.43	19.92
Abril	19.93	18.91	21.74	22.84	24.83	15.98	23.25	18.66
Maio	24.86	25.34	21.95	22.45	27.49	19.79	28.14	28.91
Junho	20.21	20.57	18.79	21.38	21.68	20.87	19.23	20.20
Julho	21.83	20.81	22.96	22.29	21.04	23.18	21.69	21.34
Agosto	22.14	22.93	22.25	22.66	18.83	26.15	22.31	18.32
Setembro	24.63	25.72	21.31	22.87	27.37	22.14	23.60	28.64
Outubro	25.24	26.93	24.15	27.19	29.65	23.27	26.10	22.81
Novembro	22.49	23.18	20.85	25.10	31.94	19.77	24.36	19.43
Dezembro	25.24	27.42	23.09	28.66	31.86	23.70	21.98	23.88
1993								
Janeiro	30.35	32.80	23.24	29.30	23.69	31.59	27.19	37.50
Fevereiro	24.98	23.92	22.92	27.13	21.85	30.43	26.62	22.79
Março	27.26	26.02	24.73	27.03	24.59	27.75	29.49	30.14
Abril	27.75	27.92	27.59	27.56	33.32	27.63	30.93	23.16
Maio	27.69	26.31	26.77	25.34	27.13	27.81	28.33	30.76
Junho	30.07	29.70	30.80	30.81	30.80	30.03	31.77	28.29
Julho	30.72	28.56	31.38	26.87	29.58	31.72	33.85	31.53
Agosto	32.96	33.50	35.54	31.36	29.47	33.11	34.31	31.07
Setembro	35.69	35.28	33.73	30.25	33.92	34.76	36.59	40.26
Outubro	33.92	33.78	34.94	33.75	36.23	32.13	38.17	30.79
Novembro	35.56	36.50	33.93	33.19	37.04	35.71	38.77	32.65
Dezembro	36.84	39.37	36.43	34.90	38.43	34.55	36.17	36.08
1994								
Janeiro	41.31	46.80	33.59	37.38	35.74	39.79	40.44	46.64
Fevereiro	40.27	40.40	40.67	41.47	30.96	43.06	42.69	42.22
Março	42.75	44.26	46.36	40.81	38.56	42.67	44.56	40.80
Abril	42.68	43.19	44.07	42.74	43.92	43.24	43.34	38.48
Maio	44.03	40.21	43.00	44.98	46.55	46.24	46.18	45.67
Junho	47.43	52.15	41.39	45.29	47.52	47.20	47.08	44.13
Julho	6.84	10.03	0.68	4.69	10.18	6.79	4.41	4.71
Agosto	1.86	1.45	6.75	3.04	0.24	1.38	0.67	1.65
Setembro	1.53	0.13	7.04	0.94	2.09	1.22	0.26	1.75
Outubro	2.62	4.79	4.27	2.50	2.81	0.43	0.17	1.20
Novembro	2.81	4.65	4.49	3.13	2.44	0.45	1.68	1.48
Dezembro	1.71	0.96	3.21	2.58	3.29	0.01	1.60	2.62

Tabela 13
Varição mensal medida pelo Índice Nacional de Preços ao Consumidor Amplo - IPCA -
geral e segundo os grupos de produtos - Brasil - 1979 - 1995

(conclusão)

ANO E MÊS	VARIÇÃO MENSAL (%)							
	Geral	Alimentação e Bebidas	Habitação	Artigos de Residência	Vestuário	Transporte e Comunicação	Saúde e Cuid. Pessoais	Despesas Pessoais
1995								
Janeiro	1.70	0.73	2.17	3.15	0.99	0.38	2.26	4.71
Fevereiro	1.02	-0.06	3.65	2.99	-1.19	0.95	3.10	0.80
Março	1.55	1.44	3.82	1.65	-0.69	0.75	2.66	2.14
Abril	2.43	1.99	4.24	2.36	2.62	0.73	2.14	4.08
Maio	2.67	0.51	2.94	2.05	2.64	1.29	3.55	8.51
Junho	2.26	-0.25	4.32	1.56	1.21	4.14	4.19	3.47
Julho	2.36	0.98	4.83	0.55	0.91	3.36	4.44	2.64
Agosto	0.99	0.57	4.46	-0.57	-2.62	0.77	2.46	1.88
Setembro	0.99	-0.03	4.51	-0.22	0.11	0.83	1.03	1.38
Outubro	1.41	0.32	4.58	-0.36	0.82	2.07	1.03	1.50
Novembro	1.47	1.07	6.13	-0.14	0.20	0.22	0.84	1.60
Dezembro	1.56	0.86	6.22	0.93	-0.34	0.69	1.97	0.90

FONTE: IBGE - Diretoria de Pesquisas, Departamento de Índices de Preços, pesquisa Sistema Nacional de Índices de Preços ao Consumidor.

NOTA: (1) Fevereiro representa o encerramento da série de Índices em Cruzeiros.

(2) Excepcionalmente, o IBGE adotou o cálculo agregado dos meses agosto/setembro de 1991, devido a interrupção da coleta em agosto.

Tabela 14
 Variação mensal medida pelo Índice Nacional de Preços ao Consumidor Amplo - IPCA -,
 geral e segundo os grupos de produtos - Rio de Janeiro - 1979 - 1995

(continua)

ANO E MÊS	VARIÇÃO MENSAL (%)							
	Geral	Alimentação e Bebidas	Habitação	Artigos de Residência	Vestuário	Transporte e Comunicação	Saúde e Cuid. Pessoais	Despesas Pessoais
1979								
Janeiro	5,98	4,40	6,99	4,32	5,28	5,64	2,29	11,89
Fevereiro	4,47	2,92	5,67	1,78	2,56	6,88	3,22	6,93
Março	4,09	6,17	2,20	4,07	5,28	4,54	2,75	1,76
Abril	3,13	4,22	1,74	3,41	5,20	3,59	2,38	1,20
Mai	1,99	1,04	2,23	2,53	2,55	3,16	3,73	1,31
Junho	3,04	4,24	2,52	2,96	4,80	1,68	4,27	0,76
Julho	4,99	8,52	1,67	2,64	3,42	7,88	2,53	1,52
Agosto	3,74	5,14	3,13	2,28	3,59	3,20	2,61	2,94
Setembro	7,24	9,19	8,22	3,24	4,30	4,38	6,82	7,73
Outubro	4,79	4,94	2,32	3,92	5,96	2,14	3,73	10,98
Novembro	6,48	5,71	12,29	3,90	5,85	6,31	3,93	3,67
Dezembro	6,58	7,61	8,02	5,27	4,48	8,26	3,42	3,56
1980								
Janeiro	7,97	9,18	3,26	6,46	6,99	11,08	6,72	10,32
Fevereiro	3,81	2,36	2,93	5,46	7,66	4,24	5,86	4,54
Março	6,07	5,28	7,19	9,23	5,14	2,81	8,49	8,05
Abril	4,37	4,87	4,50	6,03	7,30	3,44	3,18	2,10
Mai	5,98	5,21	4,03	7,97	6,33	5,04	6,10	10,46
Junho	5,16	2,41	6,79	6,67	5,80	11,37	4,10	3,35
Julho	6,28	8,26	7,09	6,74	5,13	5,07	2,85	3,66
Agosto	4,60	4,30	5,59	6,21	7,46	0,73	5,33	5,27
Setembro	5,70	6,94	4,00	5,84	8,25	3,94	10,50	2,85
Outubro	7,08	5,79	9,15	6,12	10,77	4,94	6,49	8,07
Novembro	6,90	13,15	2,57	8,16	4,94	1,65	3,91	4,34
Dezembro	7,21	6,40	7,55	6,30	8,00	15,22	4,23	2,69
1981								
Janeiro	6,87	6,06	2,70	2,89	3,89	11,01	4,34	16,26
Fevereiro	5,36	4,63	10,83	3,25	1,93	6,93	5,02	1,84
Março	4,53	4,49	2,83	5,18	2,85	4,13	7,78	6,77
Abril	4,85	4,58	3,27	5,91	0,83	6,93	9,96	5,15
Mai	6,65	5,01	9,40	5,89	7,45	5,32	9,59	7,20
Junho	3,79	2,17	2,95	5,45	4,99	2,05	6,30	8,30
Julho	8,44	4,08	10,49	4,61	4,78	21,39	6,95	8,00
Agosto	5,49	4,94	3,59	5,42	3,88	3,29	5,86	12,50
Setembro	5,78	8,58	2,28	5,07	5,70	1,56	9,20	6,99
Outubro	4,00	3,67	4,91	4,00	6,29	4,69	5,37	1,22
Novembro	5,63	4,05	6,99	4,76	5,61	10,50	3,96	3,89
Dezembro	3,93	2,79	2,09	6,27	5,99	3,23	5,62	6,74
1982								
Janeiro	9,05	11,14	2,88	5,36	6,77	17,95	7,50	6,05
Fevereiro	6,27	6,18	6,66	2,69	3,98	2,48	3,72	14,22
Março	5,52	5,51	8,50	5,40	3,36	4,36	5,89	4,45
Abril	5,08	4,79	3,22	6,57	7,78	7,85	6,66	2,43
Mai	6,25	4,18	6,73	7,24	9,13	6,89	5,18	8,30
Junho	6,68	8,20	9,68	6,69	7,36	4,06	6,85	2,45
Julho	7,29	9,23	4,08	6,63	6,63	11,80	6,96	2,62
Agosto	5,77	4,98	4,13	5,94	5,60	5,05	4,02	11,37
Setembro	5,95	3,47	3,78	7,53	8,20	3,37	4,03	15,99
Outubro	4,16	2,53	7,11	4,68	9,83	3,87	4,50	1,64
Novembro	4,55	4,84	3,08	3,45	8,80	3,98	7,49	3,04
Dezembro	6,14	6,80	2,40	5,68	6,42	8,59	8,03	5,46

Tabela 14
Varição mensal medida pelo Índice Nacional de Preços ao Consumidor Amplo - IPCA -
geral e segundo os grupos de produtos - Rio de Janeiro - 1979 - 1995

(continuação)

ANO E MÊS	VARIACÃO MENSAL (%)							
	Geral	Alimentação e Bebidas	Habitação	Artigos de Residência	Vestuário	Transporte e Comunicação	Saúde e Cuid Pessoais	Despesas Pessoais
1983								
Janeiro	10,50	13,28	11,96	7,43	7,06	12,11	9,17	5,11
Fevereiro	6,50	7,28	2,14	2,78	3,81	5,81	3,35	14,70
Março	8,32	8,81	9,10	7,25	2,86	2,70	8,24	15,59
Abril	7,53	10,37	7,37	6,23	8,07	4,74	11,52	3,20
Maio	5,64	5,51	6,26	5,63	9,09	7,14	8,69	0,95
Junho	8,34	5,56	8,25	8,14	7,17	6,95	8,48	16,59
Julho	13,32	16,62	15,01	8,85	7,12	18,95	9,36	6,03
Agosto	8,25	13,72	8,60	6,78	5,37	3,01	6,24	3,95
Setembro	9,43	11,47	9,18	8,98	9,04	3,98	10,80	9,99
Outubro	10,45	18,58	4,79	7,88	8,18	4,88	7,58	5,14
Novembro	6,56	4,24	10,45	7,71	9,35	3,50	8,44	9,14
Dezembro	7,45	5,02	10,64	9,19	9,55	13,09	7,06	3,90
1984								
Janeiro	11,21	10,59	6,59	7,64	9,56	22,30	13,15	8,32
Fevereiro	9,03	7,22	12,58	7,33	4,85	5,10	6,92	18,16
Março	8,41	9,28	7,97	7,53	6,49	3,90	6,07	13,41
Abril	7,74	10,03	4,87	8,95	11,87	6,04	9,80	3,68
Maio	10,01	8,62	13,33	10,56	14,38	14,95	9,08	3,68
Junho	8,08	8,06	6,20	9,36	8,37	4,59	11,30	11,75
Julho	13,76	11,07	15,72	12,44	9,53	24,15	16,38	9,95
Agosto	7,60	9,14	6,47	8,36	9,21	6,60	8,75	4,37
Setembro	11,06	11,55	12,67	11,56	11,65	7,73	5,77	13,82
Outubro	11,10	15,18	7,50	11,64	12,85	8,93	8,66	6,76
Novembro	9,74	7,88	10,75	11,49	12,62	8,95	12,32	11,32
Dezembro	9,64	9,81	10,54	11,30	13,74	8,91	9,89	5,87
1985								
Janeiro	15,91	14,60	17,02	13,35	11,21	27,14	12,76	11,64
Fevereiro	9,19	9,21	5,70	8,53	5,81	7,03	14,26	15,74
Março	11,90	11,06	14,81	14,06	9,03	9,47	8,66	16,15
Abril	7,58	7,24	8,50	11,83	16,04	1,83	14,62	4,41
Maio	5,75	4,61	4,75	10,01	13,62	2,73	10,41	4,70
Junho	7,91	6,36	3,57	12,56	13,68	12,24	6,68	8,04
Julho	9,75	10,67	6,11	12,60	7,97	16,47	6,86	5,80
Agosto	11,32	14,19	11,12	11,53	12,60	6,39	7,52	10,37
Setembro	12,98	14,11	6,96	11,83	13,28	11,00	11,67	19,70
Outubro	9,61	10,34	11,66	10,17	13,16	7,54	7,14	6,36
Novembro	10,61	11,01	9,93	10,58	13,30	6,65	12,72	11,46
Dezembro	13,81	16,18	9,84	11,84	11,37	15,44	12,80	12,53
1986								
Janeiro	15,99	17,70	15,75	10,59	11,00	23,97	8,15	12,53
Fevereiro	13,82	16,69	11,15	10,65	8,70	10,41	10,76	17,93
Fevereiro' (1)	11,08	8,00	9,26	12,00	12,13	6,85	11,63	25,51
Março	-0,53	-4,36	0,25	4,09	5,49	2,32	1,29	0,58
Abril	0,78	-0,26	0,64	0,98	3,68	1,75	2,33	0,18
Maio	1,43	0,39	1,44	3,67	8,68	0,33	0,38	0,27
Junho	1,06	0,90	0,70	2,06	2,85	0,89	0,30	0,73
Julho	1,49	0,32	2,49	2,38	2,50	3,62	0,04	1,13
Agosto	3,11	0,77	6,02	1,43	2,02	9,98	0,13	2,32
Setembro	1,26	0,24	0,25	0,70	4,36	3,22	0,93	0,85
Outubro	1,46	0,50	0,44	4,34	3,79	1,73	0,16	2,23
Novembro	5,05	3,87	10,54	2,13	6,53	8,75	1,65	0,41
Dezembro	8,23	1,79	11,82	4,90	3,38	28,21	2,09	5,06

Tabela 14

Varição mensal medida pelo índice Nacional de Preços ao Consumidor Amplo - IPCA -
 geral e segundo os grupos de produtos - Rio de Janeiro - 1979 - 1995

(continuação)

ANO E MÊS	VARIÇÃO MENSAL (%)							
	Geral	Alimentação e Bebidas	Habitação	Artigos de Residência	Vestuário	Transporte e Comunicação	Saúde e Cuid. Pessoais	Despesas Pessoais
1987								
Janeiro	12.32	11.25	3.52	6.01	5.92	11.74	7.18	34.16
Fevereiro	14.96	22.62	14.42	17.90	10.46	3.99	14.06	15.09
Março	16.54	13.00	22.18	27.59	13.28	12.24	24.61	19.94
Abril	20.16	18.05	31.53	14.13	14.08	20.11	40.15	13.87
Maiο	24.33	24.07	29.75	24.90	18.22	22.12	29.34	23.11
Junho	19.68	21.24	28.55	16.60	13.92	17.96	23.90	11.57
Julho	9.29	7.95	8.01	7.87	8.83	2.60	5.97	23.36
Agosto	4.56	4.57	1.80	7.91	9.32	4.26	1.60	5.55
Setembro	7.92	6.57	5.49	9.41	12.74	8.55	6.00	10.29
Outubro	11.48	9.31	8.63	10.56	18.24	15.77	9.89	11.99
Novembro	15.15	17.14	14.73	9.45	15.11	16.59	15.50	12.18
Dezembro	14.43	13.57	15.53	13.67	11.71	15.38	26.54	11.32
1988								
Janeiro	19.45	18.30	17.97	15.00	12.00	24.69	21.36	22.50
Fevereiro	14.87	12.91	15.51	11.59	10.97	14.62	18.29	19.68
Março	17.55	19.60	15.67	15.80	13.51	22.09	14.73	14.67
Abril	20.45	22.08	18.95	18.06	22.99	15.66	16.54	24.78
Maiο	16.77	15.61	18.90	16.62	20.15	18.71	14.50	14.63
Junho	22.33	21.77	24.12	25.71	21.42	28.15	19.47	16.74
Julho	23.34	27.73	20.00	18.95	23.00	17.74	19.21	27.07
Agosto	21.98	21.90	21.90	24.52	22.04	22.41	21.14	21.40
Setembro	27.12	29.05	23.94	27.73	30.71	22.36	25.87	29.62
Outubro	26.14	30.11	21.57	28.99	27.80	25.01	22.69	23.68
Novembro	27.98	30.20	22.53	24.45	30.39	25.57	29.88	29.47
Dezembro	27.84	29.13	25.26	28.86	27.88	28.78	33.04	26.64
1989								
Janeiro	37.66	34.85	38.78	38.04	27.22	45.28	35.57	43.33
Fevereiro	17.49	13.58	12.19	11.16	16.19	11.91	15.10	37.41
Março	5.14	2.52	5.33	18.21	7.78	5.14	4.89	6.16
Abril	8.43	5.17	9.20	12.16	20.92	5.79	5.77	10.30
Maiο	20.83	22.36	11.63	22.62	20.11	14.85	7.05	32.22
Junho	28.57	37.70	14.45	26.08	21.64	24.52	21.51	32.76
Julho	30.61	29.15	24.27	38.57	32.52	34.14	37.77	27.31
Agosto	34.62	31.74	34.65	45.50	33.65	38.79	41.74	29.29
Setembro	37.28	28.26	38.51	47.77	39.87	39.49	53.07	39.54
Outubro	38.00	30.04	38.74	37.51	44.89	40.60	48.78	40.89
Novembro	49.96	48.89	51.73	42.36	53.64	38.91	59.03	57.15
Dezembro	50.06	51.92	50.59	42.49	43.61	54.23	51.13	51.71
1990								
Janeiro	65.71	70.10	65.06	58.84	48.00	77.03	66.51	64.73
Fevereiro	70.94	68.04	85.92	77.97	52.50	77.99	79.88	65.57
Março	83.77	98.78	67.64	50.46	60.55	103.44	82.62	78.42
Abril	17.93	8.35	33.88	20.81	15.65	11.35	21.33	35.52
Maiο	7.23	2.40	15.33	14.06	24.03	2.13	5.12	5.51
Junho	10.58	8.43	10.82	12.22	23.57	7.79	7.51	9.99
Julho	15.71	19.84	11.91	13.35	10.94	11.31	10.06	23.10
Agosto	10.28	7.67	14.37	8.48	10.72	9.29	12.67	12.12
Setembro	14.34	13.66	15.89	9.07	12.61	12.32	15.13	18.84
Outubro	13.40	11.47	12.37	11.71	16.96	12.57	16.68	14.45
Novembro	17.55	15.17	19.48	15.25	13.00	20.25	20.68	19.92
Dezembro	20.87	19.54	31.92	7.07	11.00	19.61	34.38	19.43

Tabela 14
Variação mensal medida pelo Índice Nacional de Preços ao Consumidor Amplo - IPCA - ,
geral e segundo os grupos de produtos - Rio de Janeiro - 1979 - 1995

(continuação)

ANO E MÊS	VARIACAO MENSAL (%)							
	Geral	Alimentação e Bebidas	Habitação	Artigos de Residência	Vestuário	Transporte e Comunicação	Saude e Cuid Pessoais	Despesas Pessoais
1991								
Janeiro	22.45	25.24	24.53	14.04	7.54	16.69	22.10	31.86
Fevereiro	20.72	18.05	38.04	11.10	4.81	40.81	5.54	18.80
Março	14.25	3.77	69.24	8.48	5.61	1.38	6.07	6.36
Abril	4.63	3.65	1.60	9.86	14.80	1.53	0.73	8.86
Maiο	5.95	3.90	5.21	7.50	12.58	2.37	3.48	10.15
Junho	12.59	12.47	14.43	10.98	16.59	13.07	8.48	11.13
Julho	11.98	13.76	10.55	11.63	13.68	7.75	14.87	12.08
Agosto	-	-	-	-	-	-	-	-
Setembro (2)	33.43	37.04	15.50	35.62	35.29	35.20	40.24	42.89
Outubro	18.82	23.03	19.25	13.93	17.35	15.45	17.61	17.54
Novembro	25.98	32.43	20.95	21.26	18.33	28.68	25.96	24.88
Dezembro	23.78	23.22	16.59	23.94	16.27	27.73	29.42	28.82
1992								
Janeiro	25.61	27.35	18.62	25.01	10.92	28.51	35.74	27.76
Fevereiro	23.60	24.48	23.58	27.36	20.79	26.89	25.22	19.78
Março	21.57	21.11	26.88	19.83	16.98	21.42	23.49	19.09
Abril	19.36	18.62	22.62	24.88	21.74	16.58	23.71	15.21
Maiο	27.59	26.96	26.86	20.71	26.90	24.50	28.33	32.60
Junho	20.21	20.21	20.21	20.21	20.21	20.21	20.21	20.21
Julho	21.83	21.83	21.83	21.83	21.83	21.83	21.83	21.83
Agosto	23.08	21.22	20.50	25.95	22.60	29.67	21.13	24.28
Setembro	24.19	25.55	24.01	22.08	25.53	25.61	24.92	21.30
Outubro	26.15	28.28	23.95	31.26	30.63	23.51	23.67	25.58
Novembro	23.19	22.56	23.44	23.12	30.00	24.13	26.75	19.05
Dezembro	25.47	26.22	23.57	28.52	36.32	24.58	22.35	23.79
1993								
Janeiro	30.79	33.61	25.54	29.17	24.79	26.87	28.86	37.58
Fevereiro	24.44	22.69	22.37	24.09	23.65	31.75	24.50	24.26
Março	27.23	26.70	21.28	26.81	22.27	30.54	31.41	29.88
Abril	27.63	28.62	25.33	26.46	31.77	28.42	30.89	24.39
Maiο	27.69	27.69	27.69	27.69	27.69	27.69	27.69	27.69
Junho	30.07	30.07	30.07	30.07	30.07	30.07	30.07	30.07
Julho	30.03	23.73	31.82	26.82	28.27	32.16	32.87	36.06
Agosto	33.96	34.53	37.00	30.42	37.77	30.93	33.74	32.82
Setembro	35.70	33.99	34.09	33.38	34.23	34.30	33.85	42.12
Outubro	34.84	36.40	35.35	31.81	33.97	34.68	40.89	30.29
Novembro	35.46	36.89	33.46	33.06	36.87	35.63	40.25	32.11
Dezembro	37.28	39.73	35.77	36.42	36.11	35.52	36.80	37.05
1994								
Janeiro	42.81	49.32	32.67	35.78	39.04	39.76	42.40	48.26
Fevereiro	38.83	37.84	38.84	41.28	30.76	43.50	39.45	40.57
Março	42.55	45.95	43.70	39.05	37.85	41.33	46.43	39.17
Abril	40.82	42.82	43.29	39.34	37.13	41.14	42.97	36.53
Maiο	43.52	41.17	39.50	45.30	45.70	45.76	47.75	44.15
Junho	48.11	53.62	43.03	42.37	45.44	48.07	46.61	45.74
Julho	7.08	8.76	0.47	7.24	11.18	10.94	3.32	2.70
Agosto	1.59	0.49	6.79	3.56	3.22	0.80	-0.69	0.71
Setembro	1.03	0.13	4.76	0.08	0.71	1.39	0.21	1.28
Outubro	2.13	3.54	4.33	1.30	1.56	0.81	1.06	0.24
Novembro	2.98	4.78	5.14	3.11	0.47	0.03	1.64	3.38
Dezembro	1.60	0.11	3.50	4.09	4.19	0.26	1.90	1.88

Tabela 14
Variação mensal medida pelo Índice Nacional de Preços ao Consumidor Amplo - IPCA -,
geral e segundo os grupos de produtos - Rio de Janeiro - 1979 - 1995

(conclusão)

ANO E MÊS	VARIACÃO MENSAL (%)							
	Geral	Alimentação e Bebidas	Habitação	Artigos de Residência	Vestuário	Transporte e Comunicação	Saúde e Cuid. Pessoais	Despesas Pessoais
1995								
Janeiro	1.89	1.32	1.44	2.98	2.03	0.45	1.93	4.72
Fevereiro	1.02	0.40	3.43	3.97	-1.53	0.99	1.63	0.60
Março	1.29	1.13	2.85	1.94	-1.39	0.41	2.44	2.39
Abril	2.15	1.72	2.92	3.25	1.74	-0.28	2.79	4.68
Maiο	2.59	0.23	2.64	2.60	2.71	1.18	3.10	9.20
Junho	3.08	-0.87	4.44	1.89	2.29	10.63	2.99	3.89
Julho	1.47	-0.08	4.33	0.61	0.47	1.07	5.14	1.88
Agosto	0.99	0.36	4.80	-1.24	-1.72	0.71	1.87	1.89
Setembro	1.19	0.37	4.24	0.68	0.59	0.83	1.12	1.34
Outubro	1.20	0.42	4.36	-0.31	-0.25	1.50	1.83	0.98
Novembro	1.85	1.53	8.13	-1.44	0.93	0.19	1.13	1.37
Dezembro	1.60	1.12	4.20	1.34	0.00	1.00	2.45	1.38

FONTE: IBGE, Diretoria de Pesquisas, Departamento de Índices de Preços, pesquisa Sistema Nacional de Índices de Preços ao Consumidor.

NOTA: (1) Fevereiro representa o encerramento da série de Índices em Cruzeiros.

(2) Excepcionalmente, o IBGE adotou o cálculo agregado dos meses agosto/setembro de 1991, devido a interrupção da coleta em agosto.

Tabela 15
Varição mensal medida pelo Índice Nacional de Preços ao Consumidor Amplo - IPCA -
geral e segundo os grupos de produtos - Porto Alegre - 1979 - 1995

(continua)

ANO E MÊS	VARIACÃO MENSAL (%)							
	Geral	Alimentação e Bebidas	Habituação	Artigos de Residência	Vestuário	Transporte e Comunicação	Saúde e Cuid. Pessoais	Despesas Pessoais
1979								
Janeiro	-	-	-	-	-	-	-	-
Fevereiro	-	-	-	-	-	-	-	-
Março	-	-	-	-	-	-	-	-
Abril	-	-	-	-	-	-	-	-
Maio	-	-	-	-	-	-	-	-
Junho	2,69	3,29	4,16	3,28	2,33	1,36	2,64	0,81
Julho	3,04	5,92	1,64	3,00	2,14	1,55	1,97	1,70
Agosto	4,14	7,42	1,29	2,41	1,59	6,32	3,46	1,66
Setembro	7,19	8,10	10,65	2,54	2,08	5,91	7,11	7,69
Outubro	5,94	10,80	2,39	5,36	5,86	4,45	4,74	2,28
Novembro	8,33	7,31	16,17	5,01	3,89	4,43	3,22	11,49
Dezembro	4,75	3,97	6,20	5,76	4,40	4,67	3,02	5,14
1980								
Janeiro	6,17	6,73	4,90	10,07	5,15	5,00	6,00	6,87
Fevereiro	4,41	2,89	1,77	6,39	4,35	8,35	6,96	5,83
Março	5,93	3,20	7,39	7,98	10,33	5,10	9,29	5,67
Abril	4,30	2,64	5,59	6,86	6,48	3,96	3,78	4,10
Maio	5,31	3,86	2,14	6,88	6,57	7,73	3,29	10,13
Junho	4,73	5,72	6,95	6,27	5,26	1,49	2,29	2,90
Julho	6,25	8,14	8,56	7,18	3,80	2,04	5,69	4,49
Agosto	4,93	6,22	5,98	5,24	2,00	1,63	8,30	3,95
Setembro	7,85	8,63	3,78	6,43	6,82	15,22	10,87	5,02
Outubro	8,55	8,34	10,10	5,09	10,07	8,47	6,41	8,81
Novembro	5,20	8,10	2,14	8,38	6,44	2,38	4,75	3,61
Dezembro	5,92	6,79	8,35	5,18	5,03	2,97	5,47	4,43
1981								
Janeiro	6,04	6,83	3,60	3,19	2,77	5,06	4,78	13,46
Fevereiro	7,23	4,61	10,77	4,07	1,91	16,69	3,46	6,12
Março	4,88	5,26	1,32	8,43	2,33	5,91	8,43	6,30
Abril	6,31	4,87	3,36	5,61	13,12	5,74	12,21	8,12
Maio	7,27	6,66	9,62	4,20	12,45	7,40	6,62	4,02
Junho	4,69	2,39	3,49	6,34	4,69	3,00	8,01	11,16
Julho	6,04	4,88	9,77	6,35	5,30	4,96	7,10	4,46
Agosto	7,87	6,64	4,07	6,48	0,37	16,75	5,92	13,38
Setembro	5,15	8,01	2,15	3,83	3,83	1,46	10,74	5,67
Outubro	3,83	1,69	4,43	5,83	5,78	5,63	6,11	2,69
Novembro	5,75	3,99	7,38	4,59	7,90	7,49	4,34	5,57
Dezembro	4,24	2,87	1,97	5,08	4,97	6,92	6,06	5,47
1982								
Janeiro	7,42	9,03	1,90	7,39	5,40	11,45	5,65	8,93
Fevereiro	6,10	4,85	8,75	4,08	0,39	3,66	3,20	13,66
Março	7,18	5,99	9,59	7,03	4,41	9,57	7,41	5,63
Abril	6,48	6,26	3,02	6,66	14,27	8,89	7,00	4,36
Maio	6,09	6,81	5,36	6,49	8,54	4,71	5,50	5,84
Junho	6,88	6,88	10,91	6,43	6,46	6,78	7,51	2,50
Julho	6,56	10,01	3,35	7,60	5,73	6,00	5,49	4,88
Agosto	5,62	7,01	4,77	4,68	1,31	4,26	4,38	8,77
Setembro	6,02	3,19	3,34	3,94	7,64	9,54	4,63	11,90
Outubro	5,49	3,66	6,96	7,11	12,64	6,68	5,27	1,88
Novembro	4,43	3,35	2,08	4,80	9,67	5,25	8,73	3,22
Dezembro	5,07	6,81	2,87	4,87	6,14	3,66	6,33	4,62

Tabela 15

Variação mensal medida pelo Índice Nacional de Preços ao Consumidor Amplo - IPCA -
 geral e segundo os grupos de produtos - Porto Alegre - 1979 - 1995

(continuação)

ANO E MÊS	VARIACÃO MENSAL (%)							
	Geral	Alimentação e Bebidas	Habitação	Artigos de Residência	Vestuário	Transporte e Comunicação	Saúde e Cuid. Pessoais	Despesas Pessoais
1983								
Janeiro	10,16	7,99	13,97	7,64	5,32	16,46	10,45	7,19
Fevereiro	4,32	4,44	2,35	5,94	1,79	3,76	4,03	8,03
Março	9,16	11,33	9,76	5,81	5,30	5,48	6,73	13,39
Abril	9,90	11,31	7,93	7,69	15,92	11,09	14,04	3,96
Mai	5,41	4,54	4,83	6,83	10,77	4,43	9,13	3,36
Junho	7,86	6,55	7,31	6,36	4,40	5,52	8,34	16,42
Julho	12,67	18,60	17,88	7,83	4,94	8,88	7,62	8,86
Agosto	7,66	15,75	8,14	6,94	97,02	3,28	8,70	0,85
Setembro	10,60	11,90	9,39	7,35	7,42	12,13	10,22	10,58
Outubro	11,99	21,86	5,47	6,71	13,35	7,23	7,44	5,64
Novembro	7,18	4,40	8,95	9,70	9,77	5,47	9,97	10,60
Dezembro	6,32	2,33	12,56	7,82	5,65	9,32	8,71	4,51
1984								
Janeiro	8,42	9,06	7,35	8,67	6,13	9,96	9,51	7,03
Fevereiro	8,76	7,51	13,35	5,65	1,01	7,25	4,90	15,45
Março	10,50	11,08	7,55	8,67	6,71	12,93	9,70	13,16
Abril	9,14	11,15	4,24	10,01	24,25	10,08	9,86	1,92
Mai	9,25	5,59	13,48	12,57	16,28	11,08	6,74	7,53
Junho	8,46	8,96	6,24	10,66	9,77	3,72	9,78	13,24
Julho	13,62	14,09	18,59	8,84	6,45	14,99	13,70	11,00
Agosto	6,65	9,33	4,69	8,11	1,59	4,80	7,92	6,14
Setembro	11,19	10,41	13,03	10,96	13,81	13,77	6,71	9,14
Outubro	12,71	15,60	7,26	10,48	18,19	16,51	12,81	6,03
Novembro	10,56	8,27	11,15	13,09	10,77	9,05	13,03	15,50
Dezembro	9,32	8,33	11,07	13,85	10,12	10,16	7,59	7,21
1985								
Janeiro	13,24	13,02	17,83	11,11	7,07	11,23	15,71	13,49
Fevereiro	8,95	10,58	4,15	8,70	3,14	8,84	10,61	13,86
Março	13,54	10,56	15,32	11,89	11,78	20,38	10,06	14,60
Abril	10,09	9,42	8,69	12,85	23,68	7,81	16,88	4,81
Mai	6,77	5,24	3,69	11,91	18,99	2,33	10,05	8,88
Junho	6,56	5,47	3,91	13,26	11,26	5,25	6,84	7,84
Julho	7,85	9,24	6,92	10,26	8,21	6,62	6,57	6,30
Agosto	14,17	20,32	10,85	9,41	4,31	16,39	11,04	11,06
Setembro	11,04	9,34	7,10	9,70	17,84	12,23	10,28	15,86
Outubro	8,58	5,72	9,98	12,93	20,29	8,75	6,47	5,77
Novembro	11,59	11,31	10,08	12,33	14,23	10,20	14,29	11,93
Dezembro	11,76	15,56	9,80	10,53	7,70	8,44	9,88	12,86
1986								
Janeiro	18,10	20,51	16,32	11,15	8,30	30,23	10,65	14,77
Fevereiro	13,50	17,58	12,72	12,79	5,30	9,86	10,41	15,28
Fevereiro' (1)	10,98	10,04	10,98	9,71	4,34	9,06	9,61	21,31
Março	0,49	-2,12	0,59	2,42	8,95	0,45	1,84	1,17
Abril	1,45	-0,51	-0,18	3,04	6,85	4,63	1,13	0,89
Mai	1,14	-0,12	0,33	1,66	8,80	0,98	0,20	0,80
Junho	0,74	-0,49	0,26	1,16	3,70	1,94	0,02	1,06
Julho	1,59	0,01	2,25	0,31	0,81	6,23	-0,40	1,44
Agosto	3,22	-0,07	6,70	1,42	-3,61	11,68	0,38	4,02
Setembro	1,79	0,10	0,03	1,53	9,33	3,84	0,43	0,79
Outubro	1,90	0,21	0,52	1,84	9,24	2,04	1,13	2,28
Novembro	5,00	1,66	11,38	1,20	4,61	10,61	0,34	2,50
Dezembro	9,50	2,24	12,81	2,39	3,69	27,93	1,57	6,20

Tabela 15
Variação mensal medida pelo Índice Nacional de Preços ao Consumidor Amplo - IPCA -,
geral e segundo os grupos de produtos - Porto Alegre - 1979 - 1995

(continuação)

ANO E MÊS	VARIACÃO MENSAL (%)							
	Geral	Alimentação e Bebidas	Habitação	Artigos de Residência	Vestuário	Transporte e Comunicação	Saúde e Cuid. Pessoais	Despesas Pessoais
1987								
Janeiro	10.58	15.21	4.59	2.45	3.33	5.65	5.70	26.56
Fevereiro	15.25	24.35	11.33	12.63	3.93	13.86	12.50	12.03
Março	16.47	13.42	22.33	38.38	19.93	7.33	29.30	17.19
Abril	19.49	19.07	25.83	23.65	22.68	13.14	35.35	13.26
Maiο	21.59	18.90	33.79	22.31	14.30	18.44	27.27	19.73
Junho	20.87	25.14	22.57	12.98	7.98	22.97	25.26	15.66
Julho	9.25	12.02	11.28	6.90	3.65	2.51	6.69	14.85
Agosto	4.70	4.40	1.53	8.96	6.43	5.03	2.66	7.38
Setembro	7.90	6.32	5.19	11.17	17.20	5.65	6.49	12.21
Outubro	10.17	6.61	11.01	9.73	22.33	13.28	8.34	7.95
Novembro	14.48	13.81	16.21	11.22	13.27	13.49	16.76	16.09
Dezembro	14.84	13.11	14.89	11.53	10.48	19.92	25.53	11.35
1988								
Janeiro	17.29	15.37	20.14	15.23	7.00	17.62	24.63	20.24
Fevereiro	15.08	12.71	13.52	14.46	6.57	18.77	15.86	20.94
Março	18.00	18.20	15.39	14.61	21.09	20.98	15.39	18.06
Abril	21.49	21.55	20.31	20.65	30.77	14.11	17.44	29.92
Maiο	17.98	18.67	18.03	14.90	17.68	22.88	14.37	14.04
Junho	21.27	28.29	18.18	24.80	16.40	22.30	17.80	16.94
Julho	21.84	27.02	16.51	18.48	16.07	18.58	20.03	26.03
Agosto	21.20	21.06	23.61	22.23	20.36	22.94	20.75	17.33
Setembro	28.48	30.87	26.08	25.64	40.79	23.67	25.78	28.82
Outubro	25.41	28.40	20.49	25.57	32.40	22.13	22.57	25.95
Novembro	27.55	26.89	26.82	30.89	26.85	26.83	32.39	27.74
Dezembro	27.09	26.16	24.49	26.67	25.99	28.15	29.69	28.85
1989								
Janeiro	36.97	34.04	40.49	34.78	22.17	37.98	35.26	46.91
Fevereiro	16.68	12.47	9.42	17.10	10.35	17.34	14.83	32.97
Março	6.84	2.66	6.31	13.28	24.52	8.42	5.65	5.09
Abril	6.92	4.33	3.77	8.27	26.67	10.81	3.60	2.48
Maiο	18.28	19.28	10.33	24.74	28.53	12.60	8.72	24.76
Junho	29.45	46.13	15.13	27.84	17.55	25.99	21.91	32.21
Julho	28.22	28.38	33.24	34.63	16.84	31.32	37.54	28.57
Agosto	33.22	32.42	29.31	41.88	24.24	36.15	40.87	34.90
Setembro	40.03	30.13	35.02	43.17	50.66	43.84	49.02	39.87
Outubro	43.17	34.64	36.57	38.38	57.78	42.80	50.31	43.86
Novembro	47.04	45.00	52.55	42.90	44.46	43.86	64.41	45.10
Dezembro	51.26	55.97	66.36	45.95	34.05	60.69	47.24	54.95
1990								
Janeiro	65.22	72.94	63.32	61.23	37.77	73.78	79.07	65.94
Fevereiro	71.52	69.76	83.46	82.15	55.32	79.22	67.38	73.26
Março	91.61	96.76	77.37	74.00	85.74	105.30	99.21	84.02
Abril	14.94	2.39	19.36	16.97	35.95	13.76	12.31	21.94
Maiο	7.35	1.94	17.67	11.28	21.74	1.31	6.53	3.45
Junho	11.31	9.84	23.04	9.54	14.66	8.48	11.08	8.03
Julho	10.64	12.96	9.72	6.45	7.78	7.90	9.15	17.07
Agosto	10.75	12.29	13.89	5.53	3.22	13.30	11.78	13.58
Setembro	16.61	16.55	20.65	10.20	20.94	12.29	16.55	17.59
Outubro	13.77	12.20	11.57	8.81	20.16	13.99	13.58	13.38
Novembro	16.50	17.08	19.11	9.77	13.38	19.22	19.45	15.36
Dezembro	16.60	14.65	26.96	6.76	9.63	14.17	29.41	16.91

Tabela 15

Varição mensal medida pelo Índice Nacional de Preços ao Consumidor Amplo - IPCA -,
 geral e segundo os grupos de produtos - Porto Alegre - 1979 - 1995

(continuação)

ANO E MÊS	VARIACÃO MENSAL (%)							
	Geral	Alimentação e Bebidas	Habituação	Artigos de Residência	Vestuário	Transporte e Comunicação	Saúde e Cuid Pessoais	Despesas Pessoais
1991								
Janeiro	18.41	18.33	22.69	17.90	5.99	18.10	22.63	24.33
Fevereiro	18.00	21.22	32.32	18.22	0.42	20.75	8.68	23.43
Março	8.99	4.16	38.38	4.86	5.27	6.03	4.01	5.53
Abril	6.89	4.56	2.20	12.89	21.16	8.61	3.54	3.96
Mai	8.38	3.85	5.66	8.45	19.71	3.25	4.50	15.77
Junho	11.82	10.60	10.54	13.55	10.53	14.37	10.54	13.45
Julho	13.58	13.16	17.10	12.19	12.24	13.56	15.17	11.88
Agosto	-	-	-	-	-	-	-	-
Setembro (2)	36.01	44.24	16.80	25.18	29.74	27.71	38.11	55.63
Outubro	21.69	25.31	26.26	22.97	23.19	23.14	16.96	15.29
Novembro	23.90	31.69	20.96	21.82	16.57	25.38	27.70	18.78
Dezembro	25.13	21.22	23.39	22.04	14.09	31.79	31.88	30.42
1992								
Janeiro	21.75	21.88	19.69	20.17	1.54	22.40	29.50	29.71
Fevereiro	22.64	24.43	28.46	26.41	12.16	25.51	22.51	18.89
Março	21.37	20.37	21.11	21.58	18.87	22.47	27.41	19.05
Abril	21.48	20.12	21.27	22.49	37.87	15.86	25.82	17.56
Mai	25.43	26.11	20.90	25.04	28.07	25.91	23.56	27.39
Junho	20.21	20.21	20.21	20.21	20.21	20.21	20.21	20.21
Julho	21.83	21.83	21.83	21.83	21.83	21.83	21.83	21.83
Agosto	19.76	23.48	25.42	23.63	3.95	23.44	20.84	14.73
Setembro	27.49	27.20	22.11	23.19	44.09	22.68	21.64	33.73
Outubro	25.90	25.10	24.31	31.20	33.60	23.93	27.95	22.85
Novembro	22.05	20.79	19.92	25.12	28.68	19.42	25.43	20.27
Dezembro	25.00	26.58	22.98	26.59	27.76	25.60	21.05	24.63
1993								
Janeiro	28.88	29.53	24.76	32.96	17.27	29.09	25.59	38.33
Fevereiro	24.11	23.28	26.17	28.73	17.73	30.60	24.06	21.05
Março	28.92	28.47	26.38	32.09	24.04	25.93	33.82	33.95
Abril	28.80	26.59	27.98	25.70	48.24	30.92	30.55	21.45
Mai	29.66	26.68	24.38	29.36	26.49	29.68	28.43	39.16
Junho	30.07	30.07	30.07	30.07	30.07	30.07	30.07	30.07
Julho	29.03	31.75	33.78	24.74	21.91	28.36	34.48	25.13
Agosto	32.79	35.20	36.93	30.22	25.98	31.53	35.43	30.74
Setembro	37.55	37.83	34.47	33.01	40.02	35.73	38.88	39.64
Outubro	34.74	32.19	34.92	36.32	44.02	36.54	37.66	29.51
Novembro	35.18	36.10	34.68	30.95	36.44	33.41	39.14	33.24
Dezembro	35.43	36.39	38.30	34.76	30.90	33.87	34.59	37.00
1994								
Janeiro	39.32	42.72	37.62	37.84	31.27	38.23	39.61	44.84
Fevereiro	37.12	37.21	41.45	38.06	23.24	42.60	38.44	40.35
Março	44.46	46.34	49.51	45.12	48.89	38.44	48.39	40.41
Abril	43.38	41.87	41.42	40.88	52.64	44.49	39.58	41.72
Mai	46.38	45.79	45.54	45.11	43.67	51.37	50.52	42.87
Junho	47.78	52.10	37.10	47.04	45.92	49.34	48.54	46.55
Julho	5.07	5.94	0.20	3.93	9.82	5.45	4.58	2.30
Agosto	1.01	1.12	6.08	2.10	-1.97	1.40	-1.00	1.21
Setembro	1.22	1.09	3.86	1.30	0.71	1.10	-0.52	1.66
Outubro	2.00	2.99	2.91	1.28	2.62	0.02	1.42	2.26
Novembro	1.59	1.99	3.04	2.04	3.33	-0.58	1.82	0.46
Dezembro	1.82	1.57	2.92	2.55	3.26	-0.21	1.55	2.38

Tabela 15
Variação mensal medida pelo Índice Nacional de Preços ao Consumidor Amplo - IPCA -,
geral e segundo os grupos de produtos - Porto Alegre - 1979 - 1995

(conclusão)

ANO E MÊS	VARIACÃO MENSAL (%)							
	Geral	Alimentação e Bebidas	Habitação	Artigos de Residência	Vestuário	Transporte e Comunicação	Saúde e Cuid Pessoais	Despesas Pessoais
1995								
Janeiro	1.72	1.12	1.55	2.49	1.14	0.45	2.45	4.11
Fevereiro	0.30	-0.07	3.93	2.78	-5.40	1.29	2.04	0.69
Março	2.20	1.52	4.47	2.64	1.52	1.08	4.16	2.40
Abril	2.94	2.90	3.81	0.92	6.19	0.73	2.67	3.35
Maiο	3.29	2.03	2.85	1.75	3.35	1.78	3.18	8.41
Junho	2.68	0.58	5.35	0.30	1.63	6.80	3.61	2.00
Julho	2.02	1.40	5.00	0.22	-0.44	1.64	4.69	2.99
Agosto	0.78	1.05	4.05	0.77	-4.23	0.72	1.98	1.83
Setembro	0.60	-0.89	3.91	-0.95	0.61	0.67	0.76	1.47
Outubro	1.47	0.69	4.15	-0.59	0.56	2.48	1.37	1.67
Novembro	1.23	0.10	7.93	0.11	0.75	0.35	0.52	0.73
Dezembro	1.20	0.30	4.00	1.70	-0.53	0.82	2.46	1.27

FONTE: IBGE, Diretoria de Pesquisas, Departamento de Índices de Preços, pesquisa Sistema Nacional de Índices de Preços ao Consumidor.

NOTA: (1) Fevereiro' representa o encerramento da série de Índices em Cruzeiros.

(2) Excepcionalmente, o IBGE adotou o cálculo agregado dos meses agosto/setembro de 1991, devido a interrupção da coleta em agosto.

Tabela 16

Variação mensal medida pelo índice Nacional de Preços ao Consumidor Amplo - IPCA -,
 geral e segundo os grupos de produtos - Belo Horizonte - 1979 - 1995

(continua)

ANO E MÊS	VARIACÃO MENSAL (%)							
	Geral	Alimentação e Bebidas	Habitação	Artigos de Residência	Vestuário	Transporte e Comunicação	Saúde e Cuid. Pessoais	Despesas Pessoais
1979								
Janeiro	-	-	-	-	-	-	-	-
Fevereiro	-	-	-	-	-	-	-	-
Março	-	-	-	-	-	-	-	-
Abril	-	-	-	-	-	-	-	-
Maio	-	-	-	-	-	-	-	-
Junho	3,18	3,86	4,29	3,28	3,92	0,84	2,80	2,19
Julho	3,39	5,39	1,81	1,94	2,59	4,44	3,05	1,69
Agosto	4,90	10,43	1,55	2,05	2,76	3,63	3,13	2,05
Setembro	7,36	7,29	8,60	4,08	2,75	10,20	7,03	7,85
Outubro	5,71	8,58	2,85	5,13	4,10	7,29	4,79	2,91
Novembro	9,17	9,62	12,01	5,13	5,03	9,19	3,21	11,74
Dezembro	5,27	6,22	8,01	3,86	4,87	0,57	3,91	5,47
1980								
Janeiro	5,91	7,16	3,79	7,13	5,02	4,62	5,06	7,29
Fevereiro	4,03	2,92	2,85	6,24	4,67	2,25	8,60	6,48
Março	5,69	2,95	6,86	7,47	3,57	11,82	9,01	4,18
Abril	4,60	4,27	5,60	6,74	8,58	3,33	4,61	2,22
Maio	4,93	5,42	2,75	7,18	6,22	4,52	3,06	6,18
Junho	5,31	5,06	7,57	6,89	3,88	5,87	3,79	3,31
Julho	6,16	7,95	7,20	6,25	6,59	2,42	5,98	3,86
Agosto	4,19	3,32	5,66	5,23	2,91	0,85	6,05	6,76
Setembro	5,88	4,01	3,47	5,48	8,06	12,83	8,85	5,05
Outubro	6,81	6,08	8,21	7,54	8,26	7,54	4,55	5,93
Novembro	6,77	11,38	2,65	7,68	8,81	2,87	4,00	4,97
Dezembro	6,21	6,00	8,09	5,35	7,71	6,04	3,99	5,04
1981								
Janeiro	5,40	6,25	2,71	2,69	2,50	6,66	3,81	9,73
Fevereiro	5,86	4,97	10,86	2,67	2,95	5,38	4,28	6,04
Março	5,70	5,38	2,73	7,74	1,78	12,02	8,52	4,70
Abril	4,01	4,12	3,26	3,81	4,36	2,18	10,17	3,48
Maio	6,93	6,36	8,62	3,23	8,79	9,46	6,57	4,62
Junho	4,87	3,38	3,40	7,11	4,59	7,09	4,46	7,69
Julho	4,95	2,27	9,13	4,46	3,25	4,94	5,80	6,68
Agosto	5,80	4,98	3,52	8,09	3,62	4,19	5,80	12,45
Setembro	4,90	6,06	1,62	6,39	7,00	1,40	12,01	4,64
Outubro	5,82	3,48	6,05	5,17	6,58	13,69	4,82	4,07
Novembro	6,95	7,66	6,84	3,72	5,93	11,85	4,19	4,18
Dezembro	5,65	5,41	2,13	4,26	7,30	5,52	5,18	10,72
1982								
Janeiro	6,53	6,84	3,68	6,08	7,18	8,59	6,02	7,21
Fevereiro	5,79	4,90	6,33	5,40	2,99	3,48	7,38	10,27
Março	6,83	5,15	8,16	7,01	3,56	9,59	6,92	7,66
Abril	4,90	5,97	3,13	6,59	7,37	5,79	6,11	1,47
Maio	7,01	8,34	6,69	6,08	8,22	4,92	5,20	7,36
Junho	8,06	8,89	9,83	6,20	8,74	9,02	8,02	3,92
Julho	6,16	8,10	4,53	6,38	6,50	7,36	5,36	2,70
Agosto	5,15	4,98	4,22	3,31	5,15	3,91	4,14	9,27
Setembro	5,18	2,01	3,12	6,56	7,81	3,85	4,11	14,37
Outubro	4,98	3,53	7,47	3,58	11,11	4,47	6,11	2,84
Novembro	4,21	3,93	2,34	6,74	7,39	3,19	6,53	3,98
Dezembro	7,11	7,31	3,13	5,25	7,86	12,81	8,33	5,28

Tabela 16
Variação mensal medida pelo Índice Nacional de Preços ao Consumidor Amplo - IPCA -,
geral e segundo os grupos de produtos - Belo Horizonte - 1979 - 1995

(continuação)

ANO E MÊS	VARIACÃO MENSAL (%)							
	Geral	Alimentação e Bebidas	Habitação	Artigos de Residência	Vestuário	Transporte e Comunicação	Saúde e Cuid. Pessoais	Despesas Pessoais
1983								
Janeiro	11,84	17,09	11,80	5,51	6,07	14,64	9,52	5,34
Fevereiro	5,05	3,60	2,34	6,61	2,24	3,37	5,36	13,84
Março	8,16	8,34	9,11	7,17	2,69	7,94	8,26	10,19
Abril	7,48	8,18	7,29	5,53	9,22	9,60	10,91	2,55
Maiο	4,94	5,19	5,18	6,87	9,03	3,94	5,94	1,99
Junho	8,08	5,88	7,37	6,47	4,52	7,69	8,46	16,36
Julho	12,39	18,99	14,25	6,64	6,06	9,92	9,73	6,32
Agosto	8,42	13,84	8,82	7,76	3,63	3,03	7,22	4,58
Setembro	10,40	10,32	10,37	7,09	9,10	11,61	11,27	10,87
Outubro	11,96	19,89	5,57	6,43	12,85	11,68	7,61	3,73
Novembro	7,17	5,95	10,12	7,74	9,29	5,58	7,55	7,60
Dezembro	7,95	5,67	10,54	9,92	10,18	13,16	7,39	4,17
1984								
Janeiro	9,89	11,33	6,84	9,54	11,32	10,95	9,94	7,61
Fevereiro	8,32	6,34	12,62	7,44	5,24	6,39	6,41	14,41
Março	10,01	10,69	7,97	11,22	6,57	8,19	6,41	15,67
Abril	10,28	13,84	5,05	7,92	8,78	13,41	12,88	3,97
Maiο	9,10	8,51	13,41	10,62	14,99	8,98	5,84	4,34
Junho	8,26	7,84	7,11	9,40	9,23	6,87	9,41	10,94
Julho	11,77	7,92	17,90	11,02	9,37	14,59	16,32	11,77
Agosto	6,25	7,04	5,91	10,31	7,56	3,74	6,48	5,01
Setembro	11,52	11,09	12,95	10,85	9,99	12,77	5,69	13,79
Outubro	11,35	13,60	8,89	11,70	13,88	11,49	11,88	6,33
Novembro	11,22	8,19	11,05	14,48	13,61	12,80	11,95	13,23
Dezembro	11,04	9,58	10,60	11,72	15,13	17,78	7,44	6,89
1985								
Janeiro	14,38	14,40	16,34	12,71	12,10	15,97	16,11	11,00
Fevereiro	8,63	9,48	4,88	10,10	8,33	5,32	12,61	12,94
Março	13,71	10,62	14,34	14,36	7,64	22,24	7,61	17,51
Abril	8,82	9,18	8,95	9,98	12,86	4,89	17,88	5,77
Maiο	6,72	7,01	4,49	11,11	14,87	2,87	10,18	5,22
Junho	8,28	7,71	4,20	12,46	13,66	7,98	9,07	9,43
Julho	8,56	10,19	6,08	11,45	11,22	6,95	6,61	6,97
Agosto	11,99	16,59	11,28	12,38	8,95	6,82	9,83	9,32
Setembro	14,00	11,58	7,97	10,29	13,94	23,50	8,83	21,59
Outubro	9,26	8,29	11,70	12,10	12,79	9,76	6,15	6,83
Novembro	10,20	10,15	10,38	13,67	13,21	6,16	14,25	9,61
Dezembro	13,06	16,76	10,10	11,26	10,56	9,90	10,12	13,92
1986								
Janeiro	15,77	16,20	15,76	10,33	11,64	24,82	10,23	11,90
Fevereiro	15,31	17,50	12,40	13,69	8,27	18,89	10,43	15,00
Fevereiro' (1)	10,52	8,41	13,03	7,86	6,96	7,83	10,29	21,70
Março	0,65	-1,80	0,75	5,69	4,43	1,53	1,17	1,75
Abril	1,24	-0,05	1,17	1,86	6,12	2,24	1,07	0,52
Maiο	1,31	0,16	0,80	2,86	6,86	0,79	1,04	1,60
Junho	0,96	0,33	1,08	-1,07	3,41	1,01	0,36	2,02
Julho	1,35	0,16	1,50	1,17	2,41	4,23	-0,60	0,94
Agosto	3,30	-0,32	5,49	1,45	2,08	12,61	0,29	1,42
Setembro	1,26	-0,15	0,78	0,63	4,78	2,54	1,23	1,47
Outubro	1,62	0,49	1,11	2,19	5,09	2,85	0,69	0,98
Novembro	4,44	2,26	8,69	1,08	4,91	8,32	0,50	2,71
Dezembro	8,49	2,20	12,17	1,28	5,02	20,85	1,79	9,39

Tabela 16
Varição mensal medida pelo Índice Nacional de Preços ao Consumidor Amplo - IPCA -,
geral e segundo os grupos de produtos - Belo Horizonte - 1979 - 1995

(continuação)

ANO E MÊS	VARIÇÃO MENSAL (%)							
	Geral	Alimentação e Bebidas	Habitação	Artigos de Residência	Vestuário	Transporte e Comunicação	Saúde e Cuid. Pessoais	Despesas Pessoais
1987								
Janeiro	14.58	18.41	4.11	6.55	8.86	15.30	10.34	24.87
Fevereiro	12.96	19.18	14.70	15.11	11.14	3.17	14.36	13.05
Março	14.89	6.83	25.10	33.41	12.35	12.94	29.22	16.73
Abril	21.79	25.23	28.81	25.00	16.78	15.62	31.64	14.00
Maiο	20.39	22.45	28.32	14.90	13.63	14.82	20.85	20.70
Junho	20.26	23.02	24.61	13.52	11.41	17.57	26.63	17.17
Julho	8.41	9.25	8.93	10.51	8.58	4.16	4.99	12.04
Agosto	5.09	4.07	4.61	9.44	5.94	6.04	2.84	5.77
Setembro	8.00	4.59	5.40	13.15	16.33	7.30	7.89	13.75
Outubro	10.80	8.78	10.83	8.89	20.59	13.29	11.62	7.60
Novembro	15.52	15.87	13.85	10.56	14.74	20.90	17.01	11.95
Dezembro	14.46	13.24	15.72	12.57	10.60	14.89	21.83	14.97
1988								
Janeiro	18.80	18.19	20.11	13.66	10.62	22.28	21.90	19.27
Fevereiro	15.67	13.99	16.71	11.99	13.29	17.35	18.63	17.08
Março	18.07	20.28	16.45	17.73	14.59	18.39	18.57	16.47
Abril	19.25	20.56	11.82	18.97	20.42	18.39	13.95	28.56
Maiο	17.46	16.65	18.95	13.90	20.35	18.90	16.13	16.16
Junho	20.32	22.66	18.62	19.15	21.73	20.77	18.27	17.22
Julho	20.97	25.72	16.97	23.54	20.01	19.57	16.32	18.47
Agosto	21.11	20.57	21.77	23.86	25.09	21.57	19.41	18.73
Setembro	27.97	30.62	26.29	22.44	31.51	23.57	26.40	30.53
Outubro	26.32	30.54	23.00	27.12	27.80	23.82	24.40	22.90
Novembro	29.69	31.76	24.62	34.18	32.14	26.86	31.98	29.66
Dezembro	27.20	27.43	25.08	25.99	26.71	26.52	26.99	30.53
1989								
Janeiro	35.52	36.33	37.97	34.06	23.93	38.60	33.50	35.13
Fevereiro	16.00	12.06	15.35	14.77	12.51	16.65	13.87	28.82
Março	6.39	1.71	6.15	9.63	13.04	7.53	9.37	10.31
Abril	5.99	4.92	4.14	11.43	13.92	5.60	5.29	5.03
Maiο	18.52	24.67	9.98	17.73	25.19	17.36	12.27	13.97
Junho	30.01	38.38	20.90	31.92	25.79	23.88	21.01	31.71
Julho	28.43	22.90	39.33	42.47	29.35	27.73	28.66	28.63
Agosto	34.76	32.70	33.35	35.22	34.86	36.68	39.83	35.20
Setembro	38.44	31.54	38.39	43.90	41.15	42.31	52.26	36.59
Outubro	40.36	31.74	38.57	35.36	49.03	45.48	52.08	40.77
Novembro	47.12	44.22	53.44	44.22	45.63	41.75	58.89	50.23
Dezembro	51.63	56.29	58.97	40.79	44.99	53.52	51.54	49.55
1990								
Janeiro	66.86	75.07	66.70	61.47	42.30	82.10	56.89	69.68
Fevereiro	77.24	66.80	112.98	69.54	63.59	86.02	89.87	74.73
Março	77.07	85.95	66.99	80.57	50.72	81.96	69.24	86.09
Abril	15.19	10.74	15.25	15.14	23.92	19.63	16.23	12.44
Maiο	7.20	4.15	11.93	9.77	27.00	-0.34	7.94	3.49
Junho	11.05	11.79	8.73	9.52	20.63	8.83	9.74	7.32
Julho	11.57	14.28	10.69	6.56	10.45	10.11	7.17	15.03
Agosto	12.47	11.68	18.82	8.63	7.69	13.79	13.59	13.57
Setembro	14.38	14.28	14.91	12.44	15.81	12.07	17.17	14.51
Outubro	14.58	12.87	11.31	10.19	19.29	11.31	18.05	18.93
Novembro	16.20	14.75	17.02	13.28	11.56	17.86	20.30	19.05
Dezembro	18.15	17.85	31.47	6.37	8.67	16.88	31.65	14.44

Tabela 16
Varição mensal medida pelo índice Nacional de Preços ao Consumidor Amplo - IPCA -
geral e segundo os grupos de produtos - Belo Horizonte - 1979 - 1995

(continuação)

ANO E MÊS	VARIACÃO MENSAL (%)							
	Geral	Alimentação e Bebidas	Habitação	Artigos de Residência	Vestuário	Transporte e Comunicação	Saúde e Cuid Pessoais	Despesas Pessoais
1991								
Janeiro	19.19	21.33	26.11	10.90	5.11	17.89	20.08	24.54
Fevereiro	18.38	19.08	25.73	10.59	3.99	29.06	6.20	21.84
Março	7.47	3.25	22.37	7.77	5.70	6.36	3.89	7.33
Abril	4.19	4.44	0.93	8.00	13.57	2.53	1.26	3.96
Maiο	6.34	3.60	10.87	9.48	14.06	2.66	2.23	7.57
Junho	12.29	11.41	9.51	13.53	17.54	6.99	10.40	18.52
Julho	13.33	10.74	13.82	12.78	13.39	17.65	13.66	12.97
Agosto	-	-	-	-	-	-	-	-
Setembro (2)	35.42	36.76	33.07	27.90	33.24	30.61	36.51	42.54
Outubro	21.19	23.82	22.75	17.10	16.67	24.95	17.34	18.90
Novembro	25.05	30.70	22.33	16.40	18.05	28.60	25.48	21.89
Dezembro	24.83	22.99	20.02	22.35	13.47	30.90	28.60	30.98
1992								
Janeiro	28.74	25.56	25.62	21.78	8.15	35.58	32.97	38.74
Fevereiro	23.58	25.17	23.22	29.62	16.48	27.11	26.29	18.86
Março	21.08	19.90	21.69	20.36	14.71	23.33	23.34	21.50
Abril	20.80	19.39	23.16	23.28	25.75	16.17	27.97	19.59
Maiο	24.40	25.93	19.03	21.12	29.45	16.30	30.91	28.84
Junho	20.21	20.21	20.21	20.21	20.21	20.21	20.21	20.21
Julho	21.83	21.83	21.83	21.83	21.83	21.83	21.83	21.83
Agosto	21.77	20.79	25.56	28.33	20.83	26.54	20.90	16.14
Setembro	24.55	25.02	18.03	19.27	25.70	24.56	24.56	29.16
Outubro	25.64	26.26	22.55	29.12	32.16	25.93	26.99	22.62
Novembro	23.52	24.28	19.97	25.53	36.90	22.22	23.28	20.25
Dezembro	25.08	28.74	22.90	27.22	30.62	23.53	20.05	22.76
1993								
Janeiro	30.83	32.85	23.61	30.83	22.76	22.96	27.75	45.53
Fevereiro	27.02	25.52	25.00	28.34	21.97	36.00	24.96	25.99
Março	25.31	24.53	21.93	24.42	23.22	24.82	30.22	27.09
Abril	27.30	26.82	30.65	28.41	35.13	26.74	31.01	21.44
Maiο	27.69	27.69	27.69	27.69	27.69	27.69	27.69	27.69
Junho	30.07	30.07	30.07	30.07	30.07	30.07	30.07	30.07
Julho	29.60	26.03	31.22	25.05	33.87	30.06	33.92	29.90
Agosto	32.38	34.25	35.05	31.25	31.25	31.46	34.00	28.93
Setembro	35.97	35.67	35.61	30.72	28.34	33.44	39.05	41.52
Outubro	34.49	34.49	36.90	33.53	36.81	33.41	37.84	31.25
Novembro	35.48	36.95	34.33	33.72	37.60	34.61	38.26	32.55
Dezembro	38.11	42.64	34.43	32.21	38.06	36.55	36.65	37.33
1994								
Janeiro	41.18	44.82	33.31	38.28	42.55	37.80	38.86	45.69
Fevereiro	40.74	40.11	40.99	41.32	29.53	42.43	43.79	47.90
Março	43.36	42.08	48.56	42.61	37.93	45.12	44.35	44.53
Abril	42.31	44.10	43.32	42.48	38.76	48.96	40.99	34.82
Maiο	43.65	39.65	45.07	44.20	43.12	43.05	51.20	46.51
Junho	45.87	49.77	40.69	43.02	47.35	45.27	46.86	43.03
Julho	7.31	12.89	2.04	6.73	9.95	4.45	5.64	3.34
Agosto	2.09	0.34	6.90	2.18	1.18	1.10	1.57	4.61
Setembro	1.39	0.11	7.92	-0.06	1.10	0.07	0.08	2.68
Outubro	2.53	4.08	3.72	2.04	4.07	0.71	0.12	1.28
Novembro	2.57	5.43	2.74	2.90	2.28	-0.48	1.95	0.84
Dezembro	1.95	1.98	3.24	2.46	3.59	0.05	1.75	1.58

Tabela 16
Varição mensal medida pelo Índice Nacional de Preços ao Consumidor Amplo - IPCA -,
geral e segundo os grupos de produtos - Belo Horizonte - 1979 - 1995

(conclusão)

ANO E MÊS	VARIACÃO MENSAL (%)							
	Geral	Alimentação e Bebidas	Habitação	Artigos de Residência	Vestuário	Transporte e Comunicação	Saúde e Cuid Pessoais	Despesas Pessoais
1995								
Janeiro	1.91	-0.09	3.08	2.21	1.96	1.93	1.70	4.94
Fevereiro	0.82	-0.92	3.40	1.53	1.15	1.08	2.68	0.30
Março	1.32	1.06	3.46	1.52	-3.51	0.73	2.27	4.09
Abril	2.49	1.60	3.73	2.85	3.29	0.97	2.05	4.22
Mai	3.71	1.70	3.61	-0.46	3.37	2.40	3.24	11.05
Junho	1.51	-0.97	4.75	1.53	0.61	1.37	4.26	2.62
Julho	1.65	-0.80	4.88	0.89	0.06	3.01	4.85	1.65
Agosto	1.44	0.60	4.29	-0.17	-2.49	3.01	2.99	1.63
Setembro	1.36	0.25	4.41	-0.78	-1.55	3.35	1.42	1.60
Outubro	1.63	0.80	5.13	-0.60	1.82	2.27	0.72	0.80
Novembro	1.59	0.95	7.37	-0.18	0.41	-0.51	1.52	1.31
Dezembro	1.55	1.24	4.66	0.39	1.08	0.96	1.24	0.81

FONTE: IBGE, Diretoria de Pesquisas, Departamento de Índices de Preços, pesquisa Sistema Nacional de Índices de Preços ao Consumidor.

NOTA: (1) Fevereiro' representa o encerramento da série de índices em Cruzeiros.

(2) Excepcionalmente, o IBGE adotou o cálculo agregado dos meses agosto/setembro de 1991, devido a interrupção da coleta em agosto.

Tabela 17
Variação mensal medida pelo índice Nacional de Preços ao Consumidor Amplo - IPCA -,
geral e segundo os grupos de produtos - Recife - 1979 - 1995

(continua)

ANO E MÊS	VARIACAO MENSAL (%)							
	Geral	Alimentação e Bebidas	Habituação	Artigos de Residência	Vestuário	Transporte e Comunicação	Saúde e Cuid. Pessoais	Despesas Pessoais
1979								
Janeiro	-	-	-	-	-	-	-	-
Fevereiro	-	-	-	-	-	-	-	-
Março	-	-	-	-	-	-	-	-
Abril	-	-	-	-	-	-	-	-
Maio	-	-	-	-	-	-	-	-
Junho	3,74	2,95	3,98	2,87	3,44	8,12	3,09	2,34
Julho	3,20	4,86	1,88	0,85	4,55	1,47	4,76	1,31
Agosto	3,93	6,43	2,25	2,03	3,93	2,59	3,03	1,50
Setembro	7,65	7,24	10,84	3,08	5,30	10,40	5,46	6,47
Outubro	5,83	7,58	3,60	4,68	5,16	1,78	4,96	9,63
Novembro	6,37	5,31	14,17	3,97	5,92	3,79	3,78	3,64
Dezembro	7,00	8,75	6,74	5,73	8,09	6,93	3,71	3,35
1980								
Janeiro	7,37	11,68	3,02	4,13	5,10	4,04	3,71	8,52
Fevereiro	5,01	4,95	3,36	6,01	7,04	1,09	7,64	8,64
Março	5,27	3,96	6,85	7,41	4,26	3,09	10,20	6,60
Abril	3,04	1,32	4,53	3,97	5,92	3,25	3,38	3,79
Maio	5,28	3,19	4,83	7,93	6,28	7,92	4,97	8,75
Junho	6,15	6,49	6,05	4,44	5,12	11,38	3,33	3,42
Julho	5,85	6,38	7,48	6,75	7,85	5,14	1,76	2,69
Agosto	5,72	5,71	6,78	5,32	8,47	0,47	6,47	7,09
Setembro	5,32	4,25	3,70	6,35	9,26	4,00	11,38	6,15
Outubro	6,41	5,88	8,20	4,55	6,87	4,97	5,56	7,64
Novembro	7,73	14,13	2,82	7,26	7,05	0,17	3,57	4,78
Dezembro	8,05	6,52	8,49	5,20	8,99	21,94	4,20	3,26
1981								
Janeiro	6,69	6,88	3,25	7,55	1,48	5,85	4,60	17,43
Fevereiro	6,17	5,51	11,49	3,26	4,34	4,06	3,68	6,41
Março	5,33	6,95	2,39	4,52	0,73	6,17	9,04	5,51
Abril	4,35	4,38	3,39	5,03	5,20	1,75	12,70	3,16
Maio	7,95	8,17	8,97	5,59	2,91	8,81	7,65	9,54
Junho	3,38	0,21	3,92	5,75	5,80	6,58	4,60	7,03
Julho	5,04	2,47	9,58	4,88	2,87	7,00	9,02	4,25
Agosto	6,74	3,75	4,02	5,79	4,58	14,63	7,08	14,18
Setembro	4,39	5,89	2,51	3,99	5,09	0,77	10,66	2,71
Outubro	4,46	3,45	5,05	6,52	6,31	5,25	6,03	3,15
Novembro	6,80	5,91	7,14	4,36	5,13	13,46	5,16	5,64
Dezembro	6,77	9,64	1,85	5,20	12,52	5,40	4,26	5,26
1982								
Janeiro	7,93	8,98	3,35	6,06	6,49	10,87	9,12	9,05
Fevereiro	6,48	4,92	6,57	4,19	3,75	8,54	4,79	12,43
Março	5,43	3,82	8,69	8,27	5,09	3,17	5,54	7,33
Abril	4,38	4,41	3,26	5,36	5,28	6,89	6,71	1,35
Maio	7,27	7,55	5,93	7,51	6,84	7,82	5,80	8,60
Junho	8,26	8,89	11,39	8,53	7,96	8,19	6,40	3,82
Julho	5,45	4,17	5,45	8,54	8,18	7,86	6,42	3,41
Agosto	5,73	6,00	4,38	4,89	6,40	3,45	4,43	9,72
Setembro	4,97	2,26	3,35	4,52	6,99	5,91	4,38	12,84
Outubro	4,66	2,62	6,62	5,57	7,79	8,32	4,73	2,01
Novembro	4,45	4,36	2,34	5,16	10,37	3,68	7,37	2,73
Dezembro	6,21	4,70	3,08	5,76	9,39	10,51	6,23	7,64

Tabela 17

Variação mensal medida pelo índice Nacional de Preços ao Consumidor Amplo - IPCA -,
geral e segundo os grupos de produtos - Recife - 1979 - 1995

(continuação)

ANO E MÊS	VARIACAO MENSAL (%)							
	Geral	Alimentação e Bebidas	Habitação	Artigos de Residência	Vestuário	Transporte e Comunicação	Saúde e Cuid. Pessoais	Despesas Pessoais
1983								
Janeiro	10,67	15,88	11,69	7,43	9,74	6,81	11,55	1,66
Fevereiro	5,77	4,60	3,26	5,36	5,41	4,94	4,88	14,08
Março	8,92	10,56	9,89	5,52	1,41	7,39	7,63	11,81
Abril	8,75	8,94	8,06	5,91	6,49	17,58	10,05	2,30
Maió	5,49	6,20	5,43	7,97	7,82	1,73	6,68	4,78
Junho	6,12	4,88	8,19	6,12	2,79	3,85	7,91	10,75
Julho	12,74	16,21	15,36	5,61	6,31	13,58	10,14	7,22
Agosto	7,96	11,24	7,49	6,28	7,53	4,70	9,32	2,67
Setembro	10,64	11,48	10,24	8,12	9,98	8,94	8,84	12,72
Outubro	10,80	18,69	5,13	6,07	9,92	2,78	7,28	6,18
Novembro	9,01	9,74	9,14	6,96	6,98	9,49	9,12	7,72
Dezembro	7,87	8,04	13,05	9,78	9,44	3,39	7,05	4,02
1984								
Janeiro	9,65	10,17	4,27	9,20	9,25	17,71	11,44	6,52
Fevereiro	8,95	6,02	12,84	7,69	5,94	12,83	5,78	14,70
Março	10,35	10,61	9,35	9,36	7,00	7,45	8,91	17,25
Abril	10,03	15,52	5,42	11,31	6,07	4,97	13,14	3,10
Maió	10,38	10,34	13,73	9,08	10,16	13,14	8,74	4,84
Junho	6,72	5,26	6,06	10,60	12,60	3,89	7,01	11,35
Julho	11,00	6,69	16,06	12,60	11,30	19,97	14,43	8,00
Agosto	7,69	6,25	6,29	7,92	13,43	11,75	6,30	7,29
Setembro	11,61	11,32	13,39	9,47	12,13	11,90	8,99	11,81
Outubro	11,30	13,28	7,95	10,48	12,58	10,28	11,40	9,63
Novembro	9,44	8,19	10,33	9,75	12,75	8,31	11,61	10,46
Dezembro	10,07	8,96	10,88	13,08	14,16	13,49	9,37	5,35
1985								
Janeiro	14,53	13,66	16,00	11,39	13,32	18,39	13,24	13,61
Fevereiro	9,71	9,20	5,32	10,64	6,23	12,54	12,60	15,07
Março	11,56	11,88	14,44	9,53	8,61	8,32	8,38	15,38
Abril	9,08	9,46	8,35	12,77	8,48	7,65	19,20	3,94
Maió	6,65	5,40	4,27	12,54	12,12	6,92	7,39	7,80
Junho	6,07	4,76	4,31	14,49	13,64	4,43	6,45	6,27
Julho	8,79	8,86	6,23	8,13	12,37	12,03	6,21	7,19
Agosto	13,77	18,43	9,76	11,74	10,67	13,67	9,31	9,09
Setembro	11,14	10,93	7,53	14,10	12,48	7,20	9,39	20,92
Outubro	9,91	9,47	10,97	12,89	13,05	11,13	5,86	7,46
Novembro	10,59	10,68	9,38	10,17	10,89	9,32	15,91	10,25
Dezembro	14,82	21,37	10,76	12,57	16,10	8,31	8,63	7,78
1986								
Janeiro	15,99	15,49	15,76	14,00	15,55	21,50	9,93	16,46
Fevereiro	14,52	14,77	12,09	11,26	7,44	20,30	9,53	19,63
Fevereiro' (1)	10,36	7,89	9,64	11,40	8,79	7,17	11,69	25,01
Março	-0,36	-3,02	1,02	0,53	1,67	2,66	1,25	1,26
Abril	0,99	-0,07	0,47	5,09	3,91	1,44	1,21	0,89
Maió	1,00	0,10	1,24	3,80	4,67	0,74	0,47	0,52
Junho	1,39	0,66	0,39	6,18	3,86	2,23	-0,01	0,83
Julho	2,15	0,69	2,53	1,84	4,21	6,36	-0,40	1,26
Agosto	3,23	0,15	5,54	4,01	1,39	6,21	0,46	9,21
Setembro	1,82	0,25	0,85	1,72	6,79	5,06	0,52	0,59
Outubro	1,76	0,81	1,09	-0,20	3,43	2,83	0,65	3,80
Novembro	4,87	3,50	10,57	0,01	7,02	8,52	-0,26	0,92
Dezembro	9,08	6,31	10,56	3,66	6,54	20,78	2,38	6,95

Tabela 17
Varição mensal medida pelo Índice Nacional de Preços ao Consumidor Amplo - IPCA -
geral e segundo os grupos de produtos - Recife - 1979 - 1995

(continuação)

ANO E MÊS	VARIÇÃO MENSAL (%)							
	Geral	Alimentação e Bebidas	Habitação	Artigos de Residência	Vestuário	Transporte e Comunicação	Saúde e Cuid. Pessoais	Despesas Pessoais
1987								
Janeiro	14.37	15.60	5.73	7.59	10.37	16.34	7.67	26.01
Fevereiro	14.12	21.81	12.21	13.63	9.99	3.79	16.36	12.23
Março	13.85	9.42	25.17	28.70	10.45	6.34	30.80	16.95
Abril	18.84	20.97	26.18	17.96	11.24	16.28	28.81	10.17
Maiο	23.56	22.56	32.43	23.46	12.92	23.38	30.23	20.41
Junho	19.40	21.18	22.62	13.01	13.57	14.40	27.15	18.48
Julho	9.67	12.14	9.51	6.53	7.85	3.42	5.72	14.12
Agosto	5.31	3.13	5.71	4.55	13.43	5.38	2.62	8.25
Setembro	7.80	3.85	5.92	12.17	13.85	11.56	5.30	13.52
Outubro	11.90	8.85	13.27	9.12	19.55	16.26	9.26	11.24
Novembro	16.57	16.55	14.87	12.28	18.36	17.12	17.26	17.97
Dezembro	15.59	14.82	15.61	15.14	16.07	15.94	26.96	12.23
1988								
Janeiro	19.66	15.86	18.55	12.62	12.44	29.42	26.80	23.42
Fevereiro	15.91	14.84	18.36	14.22	8.23	16.33	17.69	19.41
Março	16.86	17.51	16.21	11.16	11.44	15.25	16.09	22.73
Abril	19.23	20.04	14.02	15.66	19.55	16.60	16.02	27.94
Maiο	16.46	18.13	17.53	18.70	16.91	17.05	13.77	11.79
Junho	19.44	21.25	20.06	17.05	19.20	20.84	17.75	14.80
Julho	23.32	24.54	18.03	24.17	20.16	24.86	19.66	27.29
Agosto	20.02	20.50	22.58	22.79	26.35	15.66	19.98	17.40
Setembro	26.34	28.42	24.88	35.24	33.38	23.78	22.10	21.61
Outubro	24.45	30.17	22.23	18.60	30.12	19.38	23.04	17.03
Novembro	27.54	30.95	22.23	32.30	32.16	18.92	29.57	28.10
Dezembro	33.37	32.38	23.99	33.26	30.15	40.31	33.83	40.73
1989								
Janeiro	37.75	34.84	40.25	32.44	27.70	53.04	28.89	38.68
Fevereiro	16.79	14.70	14.88	19.31	14.16	16.71	17.23	24.61
Março	6.10	3.30	3.71	13.14	10.78	6.75	9.44	8.78
Abril	8.05	7.13	5.34	8.56	16.11	5.94	3.94	11.73
Maiο	16.17	19.66	11.10	15.75	21.12	19.28	9.01	9.50
Junho	30.93	36.18	17.61	34.85	28.87	20.03	36.91	29.50
Julho	27.58	22.75	27.82	29.24	26.00	34.98	40.14	25.81
Agosto	35.19	31.94	33.96	38.47	32.44	32.93	52.73	33.08
Setembro	36.21	30.18	35.41	40.95	38.14	35.25	50.35	36.07
Outubro	36.06	27.42	36.11	36.43	38.73	45.21	40.20	44.62
Novembro	48.39	49.99	58.96	36.73	53.55	37.73	55.33	44.71
Dezembro	52.53	52.80	53.88	41.71	46.40	62.40	45.21	65.15
1990								
Janeiro	74.24	73.54	64.14	70.36	47.70	73.41	106.98	77.15
Fevereiro	76.46	69.05	85.37	75.45	54.80	93.18	75.58	95.86
Março	82.24	91.92	82.67	72.55	70.02	70.68	89.15	77.65
Abril	15.63	9.33	34.63	13.42	14.92	19.85	14.41	20.67
Maiο	9.04	5.53	7.12	27.42	19.75	0.71	9.20	10.15
Junho	12.23	10.56	11.43	10.69	21.29	6.45	18.15	8.68
Julho	14.60	13.83	6.00	5.23	12.16	19.83	19.73	17.08
Agosto	11.90	9.02	20.28	8.31	16.03	8.57	15.35	10.83
Setembro	14.58	15.49	18.16	9.09	13.61	10.63	13.61	19.20
Outubro	14.12	13.90	10.98	10.22	14.84	10.73	17.64	15.72
Novembro	17.37	14.11	38.16	8.55	13.38	19.06	19.05	16.22
Dezembro	18.96	15.34	22.11	7.05	9.60	18.27	33.15	16.93

Tabela 17

Variação mensal medida pelo Índice Nacional de Preços ao Consumidor Amplo - IPCA -,
 geral e segundo os grupos de produtos - Recife - 1979 - 1995

(continuação)

ANO E MÊS	VARIACÃO MENSAL (%)							
	Geral	Alimentação e Bebidas	Habitação	Artigos de Residência	Vestuário	Transporte e Comunicação	Saúde e Cuid. Pessoais	Despesas Pessoais
1991								
Janeiro	22.64	22.86	27.59	16.86	9.37	20.96	20.72	35.00
Fevereiro	23.47	21.56	44.18	14.91	6.08	23.94	18.60	33.25
Março	14.08	4.18	57.11	9.15	4.51	8.02	7.61	19.20
Abril	5.90	7.69	0.86	7.20	5.61	12.81	1.96	7.74
Maiο	8.40	6.05	5.40	7.16	14.05	2.85	3.31	21.43
Junho	8.49	6.92	15.99	10.96	12.80	6.51	6.23	6.02
Julho	13.52	12.05	11.26	11.40	13.11	17.04	17.08	12.55
Agosto	-	-	-	-	-	-	-	-
Setembro (2)	32.38	35.46	19.34	30.24	42.26	35.05	33.98	32.20
Outubro	21.30	25.86	13.77	22.42	22.50	17.11	15.48	28.14
Novembro	27.73	31.21	18.96	16.53	16.79	38.14	37.47	21.62
Dezembro	22.16	25.44	20.18	22.60	16.60	19.68	27.33	17.49
1992								
Janeiro	23.91	25.36	20.38	24.86	11.97	34.59	23.18	22.55
Fevereiro	26.06	24.87	26.13	30.95	17.30	26.67	29.21	26.04
Março	22.15	21.24	24.80	19.51	11.81	29.21	20.98	22.24
Abril	18.72	19.08	15.92	21.69	23.98	11.21	23.06	18.50
Maiο	22.51	23.13	18.51	24.79	21.68	17.70	19.16	30.94
Junho	20.21	20.21	20.21	20.21	20.21	20.21	20.21	20.21
Julho	21.83	21.83	21.83	21.83	21.83	21.83	21.83	21.83
Agosto	20.24	22.74	23.69	22.48	25.86	26.75	16.95	12.11
Setembro	23.36	24.75	26.02	22.31	26.28	25.15	16.24	25.31
Outubro	26.59	31.06	24.82	30.06	31.83	20.47	29.59	19.78
Novembro	21.37	21.28	17.28	24.96	37.54	28.39	22.33	11.30
Dezembro	23.68	27.54	18.24	26.99	31.41	16.16	20.46	25.99
1993								
Janeiro	29.27	32.83	23.27	31.96	20.13	29.36	24.67	35.36
Fevereiro	25.70	24.06	23.37	26.30	20.68	30.77	28.27	25.60
Março	27.42	27.40	22.50	28.69	27.34	23.36	33.05	26.96
Abril	26.75	28.54	25.12	25.79	29.94	28.94	23.05	26.03
Maiο	27.69	27.69	27.69	27.69	27.69	27.69	27.69	27.69
Junho	30.07	30.07	30.07	30.07	30.07	30.07	30.07	30.07
Julho	28.37	23.34	37.72	22.42	24.19	31.20	35.52	25.79
Agosto	34.52	35.55	35.83	30.73	34.75	33.98	37.43	29.93
Setembro	36.03	33.34	34.39	35.09	34.29	35.12	35.84	43.93
Outubro	35.53	33.68	33.98	34.85	34.18	31.89	45.12	31.80
Novembro	36.82	38.77	33.83	32.35	38.42	39.96	38.57	31.17
Dezembro	36.38	40.74	34.78	33.05	43.28	32.02	33.19	35.21
1994								
Janeiro	41.53	49.47	31.78	37.23	28.63	40.34	40.18	47.14
Fevereiro	41.33	45.40	39.67	41.59	30.77	40.38	39.93	43.48
Março	40.26	37.58	45.89	40.89	39.69	40.91	45.50	39.69
Abril	41.48	45.55	42.43	43.03	36.46	40.25	41.86	34.67
Maiο	41.55	39.28	40.79	40.28	40.16	47.25	43.36	42.10
Junho	48.01	52.16	35.27	50.58	48.82	45.59	48.02	45.91
Julho	7.06	7.67	2.31	5.81	8.20	9.36	5.37	6.48
Agosto	1.18	-1.02	8.64	3.38	3.05	0.80	-0.72	1.80
Setembro	1.32	-0.50	7.24	1.34	4.18	0.34	0.59	1.91
Outubro	2.91	5.04	3.61	2.78	4.35	0.34	-0.01	0.72
Novembro	3.16	4.34	5.96	2.29	5.17	0.41	0.23	2.11
Dezembro	1.81	1.13	3.09	3.90	2.71	0.93	1.24	2.02

Tabela 17
Varição mensal medida pelo Índice Nacional de Preços ao Consumidor Amplo - IPCA - ,
geral e segundo os grupos de produtos - Recife - 1979 - 1995

(conclusão)

ANO E MÊS	VARIACÃO MENSAL (%)							
	Geral	Alimentação e Bebidas	Habitação	Artigos de Residência	Vestuário	Transporte e Comunicação	Saúde e Cuid Pessoais	Despesas Pessoais
1995								
Janeiro	2.02	0.89	1.10	3.20	4.04	0.38	1.82	5.34
Fevereiro	1.16	0.72	4.18	3.25	-1.22	0.71	2.59	0.68
Março	2.08	3.04	3.33	2.67	1.12	0.49	2.52	0.53
Abril	1.97	3.13	3.55	0.29	1.29	0.07	1.02	2.25
Maiο	2.69	2.01	2.38	1.84	0.56	0.77	3.06	9.48
Junho	1.59	-0.62	3.16	1.53	0.84	3.35	3.78	3.80
Julho	2.95	0.01	5.29	1.95	2.43	9.32	4.68	2.04
Agosto	1.17	1.96	3.71	-1.63	-0.96	0.32	1.70	1.62
Setembro	0.40	-1.21	3.66	0.80	0.32	0.80	1.02	1.01
Outubro	1.04	-0.35	4.11	-0.45	-0.13	2.38	1.62	2.13
Novembro	1.22	0.56	4.37	0.30	2.28	0.07	1.79	1.05
Dezembro	1.86	0.69	10.37	1.23	-0.30	0.51	1.98	1.39

FONTE: IBGE, Diretoria de Pesquisas, Departamento de Índices de Preços, pesquisa Sistema Nacional de Índices de Preços ao Consumidor.

NOTA: (1) Fevereiro representa o encerramento da série de Índices em Cruzeiros.

(2) Excepcionalmente, o IBGE adotou o cálculo agregado dos meses agosto/setembro de 1991, devido a interrupção da coleta em agosto.

Tabela 18

Varição mensal medida pelo Índice Nacional de Preços ao Consumidor Amplo - IPCA - ,
 geral e segundo os grupos de produtos - São Paulo - 1979 - 1995

(continua)

ANO E MÊS	VARIACAO MENSAL (%)							
	Geral	Alimentação e Bebidas	Habitação	Artigos de Residência	Vestuário	Transporte e Comunicação	Saude e Cuid. Pessoais	Despesas Pessoais
1979								
Janeiro	-	-	-	-	-	-	-	-
Fevereiro	-	-	-	-	-	-	-	-
Março	-	-	-	-	-	-	-	-
Abril	-	-	-	-	-	-	-	-
Maiο	-	-	-	-	-	-	-	-
Junho	-	-	-	-	-	-	-	-
Julho	-	-	-	-	-	-	-	-
Agosto	-	-	-	-	-	-	-	-
Setembro	-	-	-	-	-	-	-	-
Outubro	-	-	-	-	-	-	-	-
Novembro	-	-	-	-	-	-	-	-
Dezembro	-	-	-	-	-	-	-	-
1980								
Janeiro	5,69	6,76	3,38	7,01	6,49	6,81	5,42	4,87
Fevereiro	4,28	3,51	4,74	5,85	4,48	0,73	8,03	7,30
Março	6,02	5,26	6,00	8,21	4,14	6,40	10,15	4,98
Abril	4,97	4,83	4,76	6,72	9,00	4,96	3,94	2,65
Maiο	6,22	4,18	2,80	8,18	6,78	12,06	4,65	8,94
Junho	4,45	2,63	8,62	7,89	4,70	3,16	2,55	1,84
Julho	5,54	8,25	7,08	7,06	4,72	0,75	3,89	3,88
Agosto	3,79	3,59	5,39	6,00	1,99	1,12	4,04	4,59
Setembro	5,77	6,86	3,34	6,24	6,42	6,06	12,07	3,15
Outubro	7,21	5,58	7,00	5,85	12,53	7,67	3,77	10,31
Novembro	6,46	8,86	2,86	6,45	6,90	10,28	4,64	3,26
Dezembro	5,81	6,73	8,62	6,08	4,85	3,35	3,36	3,70
1981								
Janeiro	6,92	6,53	3,01	3,23	2,97	9,71	4,52	18,97
Fevereiro	6,67	6,09	8,66	3,02	4,09	7,99	4,97	7,51
Março	5,20	6,53	2,09	5,97	1,78	7,46	7,93	4,97
Abril	5,34	5,61	3,30	6,15	10,21	3,91	10,35	4,03
Maiο	7,89	4,53	7,58	5,25	9,70	15,59	8,22	5,81
Junho	3,90	1,02	3,21	5,54	6,88	3,87	5,90	7,71
Julho	6,27	3,61	9,27	7,80	3,35	5,79	7,85	8,02
Agosto	6,56	6,51	4,08	7,52	3,78	6,48	5,60	12,89
Setembro	4,99	8,86	3,49	4,47	3,24	1,17	10,20	3,41
Outubro	4,89	4,00	5,25	2,72	5,36	8,80	4,36	2,24
Novembro	5,88	4,07	7,04	3,37	5,77	10,33	3,96	4,16
Dezembro	3,92	2,78	3,29	3,62	6,13	4,31	5,22	4,79
1982								
Janeiro	8,13	7,55	3,51	8,90	4,48	14,22	7,84	9,92
Fevereiro	6,25	4,07	6,23	3,56	4,17	6,87	5,66	12,90
Março	6,90	4,99	8,72	7,06	5,02	8,64	6,70	6,36
Abril	5,17	5,27	4,39	5,43	9,55	5,25	6,07	2,97
Maiο	6,57	7,46	5,39	6,77	10,90	5,92	5,26	5,72
Junho	7,57	8,78	9,33	6,43	7,97	6,95	8,11	3,53
Julho	6,41	8,66	5,47	6,44	6,92	6,48	5,39	3,43
Agosto	6,19	6,78	4,63	6,05	5,59	5,57	4,60	9,91
Setembro	5,53	3,47	3,88	5,24	5,27	5,15	3,88	14,19
Outubro	4,73	1,89	6,68	4,93	10,20	5,67	4,74	2,59
Novembro	4,69	3,58	3,61	5,34	4,98	6,51	8,58	3,10
Dezembro	6,09	7,24	3,49	4,52	6,39	8,29	6,85	4,56

Tabela 18
Variação mensal medida pelo Índice Nacional de Preços ao Consumidor Amplo - IPCA -,
geral e segundo os grupos de produtos - São Paulo - 1979 - 1995

(continuação)

ANO E MÊS	VARIACAO MENSAL (%)							
	Geral	Alimentação e Bebidas	Habitação	Artigos de Residência	Vestuário	Transporte e Comunicação	Saude e Cuid Pessoais	Despesas Pessoais
1983								
Janeiro	10.18	12.95	9.91	7.71	6.28	11.92	10.29	6.21
Fevereiro	6.08	5.45	2.63	4.30	2.65	5.41	5.02	17.51
Março	8.57	11.27	9.36	4.92	6.52	6.31	7.40	9.44
Abril	7.81	9.65	6.57	7.41	10.77	7.91	10.97	2.77
Maiο	5.40	5.75	5.50	7.33	7.95	4.45	6.98	2.72
Junho	7.86	6.02	8.42	7.20	4.55	7.51	9.31	12.97
Julho	11.11	18.39	14.63	8.47	5.06	6.39	7.94	5.94
Agosto	8.32	13.17	7.93	7.22	5.76	5.93	8.74	3.76
Setembro	9.02	10.22	10.80	6.83	6.45	6.27	10.28	9.54
Outubro	10.93	22.33	5.06	7.69	9.41	6.11	5.82	5.63
Novembro	6.63	3.59	9.66	7.73	6.87	6.21	9.89	8.33
Dezembro	7.25	4.74	11.03	8.57	8.12	9.74	6.91	3.45
1984								
Janeiro	9.98	9.32	6.42	10.97	7.94	16.39	10.04	8.39
Fevereiro	9.54	7.62	11.16	7.51	6.98	6.23	5.32	22.88
Março	8.77	10.77	7.81	9.72	7.08	4.52	8.23	12.39
Abril	9.95	14.23	4.93	9.01	15.69	9.95	12.81	3.08
Maiο	9.78	7.81	11.93	10.18	14.75	13.60	6.68	5.00
Junho	7.94	6.11	6.19	10.63	9.08	9.30	8.91	10.77
Julho	12.29	7.29	17.48	10.31	7.44	17.96	15.63	10.71
Agosto	7.40	8.37	6.52	12.12	9.60	6.29	5.63	5.70
Setembro	11.66	12.61	12.91	12.09	10.79	11.52	6.12	11.26
Outubro	10.36	13.02	8.10	10.02	11.19	9.59	10.81	7.87
Novembro	10.83	8.61	10.79	11.47	11.77	12.68	13.30	11.28
Dezembro	10.61	9.66	10.69	12.23	11.17	15.00	7.69	6.07
1985								
Janeiro	14.07	12.88	15.62	16.20	10.44	14.70	16.15	13.54
Fevereiro	8.56	9.09	5.03	6.87	7.52	6.98	12.53	15.16
Março	13.20	11.78	14.62	14.13	11.23	15.13	8.33	15.01
Abril	9.33	9.41	9.91	11.95	15.75	6.08	17.64	3.83
Maiο	7.52	5.24	4.19	12.15	17.35	8.32	9.66	6.87
Junho	7.87	7.41	4.25	9.62	13.71	9.08	7.90	7.33
Julho	9.49	12.26	6.46	12.03	8.74	9.72	7.76	6.89
Agosto	12.14	16.65	11.12	15.20	10.09	9.52	9.30	8.04
Setembro	11.16	11.10	7.57	11.19	11.85	9.68	9.98	19.96
Outubro	9.74	9.04	11.30	11.39	16.30	9.49	6.18	6.15
Novembro	11.61	12.19	10.14	12.84	10.03	11.60	14.29	11.03
Dezembro	12.80	17.34	11.18	10.14	9.82	11.77	11.16	9.66
1986								
Janeiro	16.43	16.76	15.68	14.77	11.34	22.04	8.77	16.67
Fevereiro	14.71	19.28	15.03	8.89	7.40	13.80	11.86	13.68
Fevereiro' (1)	11.73	10.61	12.24	14.55	6.93	9.12	11.41	21.26
Março	-0.06	-3.20	-0.46	0.75	8.33	0.18	2.35	1.80
Abril	0.53	-1.11	0.87	1.28	3.99	1.11	1.06	0.39
Maiο	1.46	-0.03	0.40	1.31	5.98	2.87	0.51	1.90
Junho	1.52	0.13	0.69	2.79	5.48	2.74	0.85	0.88
Julho	1.78	-0.38	2.27	2.29	0.84	5.72	0.75	0.86
Agosto	3.80	0.01	4.92	2.97	3.27	11.63	0.32	0.53
Setembro	1.94	0.40	0.76	1.13	5.42	4.63	0.60	0.60
Outubro	2.23	0.56	0.43	1.96	7.10	4.47	0.77	1.22
Novembro	6.21	3.72	8.89	1.28	6.38	11.87	2.24	1.56
Dezembro	15.25	7.19	12.44	4.46	5.90	37.84	5.22	7.15

Tabela 18

Varição mensal medida pelo índice Nacional de Preços ao Consumidor Amplo - IPCA -,
geral e segundo os grupos de produtos - São Paulo - 1979 - 1995

(continuação)

ANO E MÊS	VARIÇÃO MENSAL (%)							
	Geral	Alimentação e Bebidas	Habituação	Artigos de Residência	Vestuário	Transporte e Comunicação	Saúde e Cuid. Pessoais	Despesas Pessoais
1987								
Janeiro	13.81	24.36	3.46	6.01	6.62	9.32	8.58	30.91
Fevereiro	10.13	13.22	15.75	15.65	8.69	1.03	15.10	15.05
Março	17.49	8.84	25.61	36.02	12.81	14.21	28.68	24.39
Abril	18.37	18.70	32.99	17.68	16.46	12.11	30.90	7.91
Mai	19.64	21.33	24.87	17.80	15.02	14.74	22.59	20.67
Junho	19.61	22.20	24.80	15.09	11.78	17.47	28.06	14.25
Julho	9.07	9.68	9.20	4.26	6.01	5.83	9.21	18.83
Agosto	4.75	3.70	2.89	7.35	7.78	4.51	2.51	8.93
Setembro	7.44	5.49	5.30	8.55	16.44	5.60	7.88	12.40
Outubro	11.04	8.04	12.59	15.90	15.30	14.04	7.33	6.99
Novembro	14.80	12.93	16.51	9.41	11.85	18.61	16.77	12.89
Dezembro	13.83	14.02	17.05	9.48	11.83	11.12	22.24	12.40
1988								
Janeiro	18.57	17.00	19.59	13.84	8.23	20.52	23.05	22.69
Fevereiro	16.20	14.20	17.21	15.35	11.40	17.28	18.34	18.32
Março	17.82	20.11	16.92	15.13	17.82	18.05	15.92	16.70
Abril	18.24	19.03	15.28	16.15	21.75	16.25	16.05	25.39
Mai	18.01	18.56	16.89	18.18	21.02	19.67	15.32	15.61
Junho	22.85	24.49	26.26	23.38	17.59	22.52	18.07	20.47
Julho	21.06	26.00	18.37	26.10	18.91	19.75	18.56	17.91
Agosto	21.49	20.46	20.91	20.02	23.47	22.82	20.86	22.13
Setembro	27.99	30.56	23.54	27.97	32.03	25.36	25.20	33.51
Outubro	25.23	30.01	22.82	31.44	28.14	22.92	26.53	18.87
Novembro	27.33	29.19	25.04	24.25	31.97	25.05	28.97	28.61
Dezembro	28.51	27.46	23.23	31.46	30.18	31.23	33.11	28.83
1989								
Janeiro	37.31	34.77	41.49	30.13	23.03	41.90	31.21	44.26
Fevereiro	16.21	15.34	15.02	14.47	16.16	15.90	15.03	21.57
Março	7.75	2.86	7.31	7.77	15.44	11.83	8.08	7.54
Abril	8.72	7.78	7.35	19.77	28.45	6.87	5.83	3.44
Mai	16.05	21.96	10.69	23.94	22.27	12.02	6.46	15.65
Junho	28.15	41.22	11.77	22.89	17.65	24.96	27.96	33.30
Julho	26.64	24.01	25.27	39.20	24.08	27.24	31.54	25.54
Agosto	32.88	33.06	32.11	35.88	27.56	31.29	44.68	30.77
Setembro	37.53	30.28	39.45	34.33	37.48	44.53	52.99	35.18
Outubro	39.37	32.17	38.19	44.79	44.19	42.81	46.79	37.48
Novembro	48.15	48.46	57.03	37.00	52.14	46.42	53.09	41.90
Dezembro	51.18	54.11	47.30	41.90	46.07	52.66	53.16	55.74
1990								
Janeiro	67.33	73.44	64.41	63.33	45.55	76.65	70.89	64.44
Fevereiro	79.47	67.91	96.01	78.91	52.37	97.95	85.12	86.45
Março	79.62	87.47	69.67	71.72	62.32	84.55	74.36	86.10
Abril	14.20	6.07	27.86	6.86	31.70	10.89	15.37	18.16
Mai	7.36	2.97	11.64	14.78	21.81	2.50	8.46	4.38
Junho	12.29	11.25	12.04	11.14	19.13	9.18	13.26	12.96
Julho	13.47	13.77	17.77	12.86	14.56	8.96	11.03	17.36
Agosto	14.53	10.91	28.98	11.17	10.78	12.58	13.66	17.08
Setembro	13.83	15.57	11.69	12.40	15.62	10.28	16.71	14.18
Outubro	15.19	12.93	18.47	9.88	17.20	13.89	19.67	14.56
Novembro	16.74	17.17	18.55	9.97	8.37	20.23	18.97	18.37
Dezembro	18.80	17.09	33.62	6.62	8.95	14.48	24.56	20.53

Tabela 18
Variação mensal medida pelo índice Nacional de Preços ao Consumidor Amplo - IPCA -
geral e segundo os grupos de produtos - São Paulo - 1979 - 1995

(continuação)

ANO E MÊS	VARIACÃO MENSAL (%)							
	Geral	Alimentação e Bebidas	Habitação	Artigos de Residência	Vestuário	Transporte e Comunicação	Saúde e Cuid. Pessoais	Despesas Pessoais
1991								
Janeiro	21.09	21.27	26.62	11.49	5.00	22.75	20.19	29.03
Fevereiro	22.86	16.36	29.05	13.83	8.81	46.76	11.40	20.08
Março	14.11	3.25	59.86	8.54	5.35	4.83	4.51	4.74
Abril	4.63	5.50	0.53	9.62	16.04	3.89	2.97	5.23
Maiο	7.76	5.19	6.87	12.60	17.33	5.16	3.81	12.86
Junho	10.68	12.17	8.78	12.89	10.09	9.88	9.23	13.39
Julho	11.90	13.03	11.29	11.51	12.08	7.98	15.34	13.86
Agosto	-	-	-	-	-	-	-	-
Setembro (2)	32.22	37.82	27.34	33.32	26.54	27.58	35.70	37.95
Outubro	20.17	27.73	17.94	12.72	17.10	18.64	19.09	19.04
Novembro	25.05	30.49	19.72	22.32	19.83	28.41	27.21	22.47
Dezembro	22.42	20.89	15.60	24.14	15.38	25.29	32.22	26.98
1992								
Janeiro	26.18	21.85	26.96	22.29	10.18	30.56	28.23	34.26
Fevereiro	24.87	23.77	23.00	25.28	17.50	34.87	29.35	16.73
Março	21.33	20.88	22.40	22.71	16.48	21.30	22.51	21.26
Abril	19.86	18.85	22.70	23.25	25.40	15.09	20.98	20.05
Maiο	24.33	25.44	21.88	22.54	29.82	18.56	28.58	27.91
Junho	20.39	21.87	17.51	22.38	22.41	21.16	17.75	21.72
Julho	22.22	19.65	24.35	22.64	19.25	24.44	22.50	21.74
Agosto	21.76	24.62	21.23	20.35	18.69	24.84	21.88	16.13
Setembro	24.75	25.95	20.90	24.49	25.17	20.80	25.87	31.83
Outubro	24.15	26.15	24.60	24.01	27.78	21.50	24.69	21.95
Novembro	21.90	23.52	21.00	25.82	31.76	17.91	23.85	18.34
Dezembro	25.35	27.70	23.98	27.67	31.15	23.99	23.07	23.50
1993								
Janeiro	30.36	32.00	21.49	28.05	25.27	38.03	28.73	35.91
Fevereiro	24.60	24.34	21.03	27.39	22.94	28.15	28.55	21.40
Março	27.41	25.35	27.09	26.40	24.15	29.18	27.20	30.87
Abril	27.87	28.06	27.33	29.21	29.94	27.17	32.68	23.65
Maiο	27.24	25.20	25.59	21.36	27.26	27.65	28.90	32.18
Junho	30.44	30.26	31.68	33.43	31.74	29.40	34.29	25.88
Julho	32.01	30.82	31.07	30.50	31.94	33.11	31.74	34.28
Agosto	32.56	32.24	35.04	30.15	27.75	34.44	33.07	30.47
Setembro	35.07	34.67	32.27	28.57	35.04	34.55	36.72	39.83
Outubro	33.20	33.82	34.36	33.28	36.08	29.71	36.91	30.76
Novembro	35.28	35.70	33.05	33.05	37.74	36.38	38.60	31.98
Dezembro	36.99	39.49	36.92	35.15	40.93	34.00	36.79	35.79
1994								
Janeiro	40.54	44.99	32.34	37.82	36.23	40.22	39.30	45.82
Fevereiro	40.79	40.99	40.67	42.85	31.38	43.41	43.67	41.38
Março	42.75	43.76	46.34	40.27	36.47	44.22	44.24	41.15
Abril	43.71	43.87	45.60	45.36	44.92	43.12	45.72	39.51
Maiο	44.32	39.98	41.51	45.79	51.23	45.66	44.88	46.79
Junho	47.82	52.95	41.81	45.13	50.22	47.35	45.96	44.45
Julho	6.87	11.64	0.10	2.02	9.81	6.56	3.76	5.63
Agosto	2.14	2.47	8.07	3.55	-2.23	1.97	0.82	1.05
Setembro	1.79	0.00	8.56	0.94	2.42	1.43	0.74	1.51
Outubro	2.78	5.40	5.26	3.15	3.07	-0.02	-0.29	1.07
Novembro	3.16	5.08	5.09	3.30	2.81	0.89	2.19	1.59
Dezembro	1.53	0.81	3.44	1.48	2.69	-0.25	1.69	3.20

Tabela 18
Varição mensal medida pelo Índice Nacional de Preços ao Consumidor Amplo - IPCA -,
geral e segundo os grupos de produtos - São Paulo - 1979 - 1995

(conclusão)

ANO E MÊS	VARIACÃO MENSAL (%)							
	Geral	Alimentação e Bebidas	Habitação	Artigos de Residência	Vestuário	Transporte e Comunicação	Saúde e Cuid. Pessoais	Despesas Pessoais
1995								
Janeiro	1.51	0.47	2.41	3.98	0.02	-0.09	2.61	4.56
Fevereiro	1.37	0.14	4.02	3.81	-0.98	0.80	4.15	1.18
Março	1.56	1.13	4.28	1.31	-0.30	0.88	2.42	2.02
Abril	2.69	1.55	5.03	2.88	3.28	1.12	2.13	5.00
Maiο	2.29	-0.84	3.06	3.06	2.90	0.93	4.08	7.93
Junho	2.29	0.20	4.18	1.79	1.07	2.55	5.00	3.69
Julho	3.18	2.31	4.99	0.17	1.89	4.50	4.36	3.31
Agosto	0.83	0.40	4.50	-1.14	-3.89	0.38	3.03	1.86
Setembro	0.90	-0.04	4.57	-0.02	0.33	-0.06	0.93	1.17
Outubro	1.53	0.12	4.69	-0.18	1.81	1.83	0.81	1.73
Novembro	1.54	1.53	4.55	0.00	0.26	0.29	0.88	2.19
Dezembro	1.90	0.91	8.44	0.88	-0.89	0.52	2.01	0.77

FONTE: IBGE, Diretona de Pesquisas, Departamento de Índices de Preços, pesquisa Sistema Nacional de Índices de Preços ao Consumidor.

NOTA: (1) Fevereiro' representa o encerramento da série de Índices em Cruzeiros.

(2) Excepcionalmente, o IBGE adotou o cálculo agregado dos meses agosto/setembro de 1991, devido a interrupção da coleta em agosto.

Tabela 19
Variação mensal medida pelo Índice Nacional de Preços ao Consumidor Amplo - IPCA - ,
geral e segundo os grupos de produtos - Brasília - 1979 - 1995

(continua)

ANO E MÊS	VARIACAO MENSAL (%)							
	Geral	Alimentação e Bebidas	Habitação	Artigos de Residência	Vestuário	Transporte e Comunicação	Saude e Cuid. Pessoais	Despesas Pessoais
1979								
Janeiro	-	-	-	-	-	-	-	-
Fevereiro	-	-	-	-	-	-	-	-
Março	-	-	-	-	-	-	-	-
Abril	-	-	-	-	-	-	-	-
Maio	-	-	-	-	-	-	-	-
Junho	-	-	-	-	-	-	-	-
Julho	-	-	-	-	-	-	-	-
Agosto	-	-	-	-	-	-	-	-
Setembro	-	-	-	-	-	-	-	-
Outubro	-	-	-	-	-	-	-	-
Novembro	-	-	-	-	-	-	-	-
Dezembro	-	-	-	-	-	-	-	-
1980								
Janeiro	6,31	6,48	4,27	6,20	7,12	4,94	6,35	10,52
Fevereiro	4,88	5,74	3,17	6,25	8,49	3,26	7,20	3,58
Março	6,48	6,67	6,29	9,47	7,32	6,13	8,93	3,27
Abril	5,02	4,14	6,38	6,01	5,48	6,49	3,92	2,58
Maio	5,52	4,11	2,30	5,48	7,76	7,95	5,45	9,25
Junho	5,02	4,18	8,05	5,60	2,01	6,39	4,60	2,32
Julho	6,66	10,82	6,66	8,25	5,42	2,64	3,33	4,87
Agosto	5,23	6,59	6,06	5,11	6,03	1,09	3,80	6,35
Setembro	5,30	4,84	3,72	6,68	6,66	5,15	11,18	4,25
Outubro	6,58	4,21	8,19	5,99	5,15	9,47	6,66	7,01
Novembro	7,20	11,06	3,48	6,15	9,09	8,04	3,91	5,36
Dezembro	6,70	9,02	7,71	4,60	9,68	2,01	4,46	6,25
1981								
Janeiro	7,01	7,13	4,31	3,96	4,02	11,97	2,21	11,99
Fevereiro	6,80	5,63	9,18	3,54	1,70	7,43	3,53	12,01
Março	4,69	5,33	2,72	6,05	3,83	6,28	8,48	2,57
Abril	5,04	4,55	3,06	4,99	3,42	5,80	11,90	5,96
Maio	8,03	6,90	9,35	7,51	4,27	10,99	5,75	8,69
Junho	5,12	2,79	3,68	4,86	6,22	8,25	7,02	6,78
Julho	6,23	3,70	9,19	5,19	5,58	6,94	5,56	7,43
Agosto	6,37	5,03	4,88	5,51	4,92	2,95	8,26	15,70
Setembro	4,98	7,72	4,24	6,45	3,11	3,36	8,65	1,60
Outubro	5,10	3,89	4,86	3,70	6,53	8,83	7,26	2,41
Novembro	6,76	6,80	7,69	6,17	4,20	6,64	4,10	8,56
Dezembro	4,95	4,57	3,69	4,34	4,53	7,15	5,60	5,07
1982								
Janeiro	8,75	7,18	3,24	8,20	8,89	19,91	6,02	7,40
Fevereiro	5,49	5,06	5,19	3,77	6,38	4,27	4,94	8,94
Março	7,03	5,11	8,09	7,03	7,44	7,81	8,93	7,01
Abril	5,86	6,48	5,35	6,30	6,73	8,98	5,50	0,99
Maio	6,68	7,04	5,95	3,36	8,23	7,38	4,10	8,14
Junho	7,86	5,41	9,41	11,06	5,73	11,64	6,76	5,19
Julho	6,11	8,61	4,74	6,69	6,63	6,43	5,82	2,53
Agosto	6,50	6,48	5,26	5,25	7,09	6,12	4,77	9,98
Setembro	5,07	3,51	3,96	5,63	4,75	4,31	3,17	11,30
Outubro	3,94	1,34	6,74	3,95	7,55	4,30	5,36	1,98
Novembro	4,63	3,04	3,57	7,38	8,68	4,67	6,63	4,07
Dezembro	6,59	7,22	2,90	4,81	7,64	9,96	7,34	5,50

Tabela 19

Varição mensal medida pelo índice Nacional de Preços ao Consumidor Amplo - IPCA -,
 geral e segundo os grupos de produtos - Brasília - 1979 - 1995

(continuação)

ANO E MÊS	VARIÇÃO MENSAL (%)							
	Geral	Alimentação e Bebidas	Habitação	Artigos de Residência	Vestuário	Transporte e Comunicação	Saúde e Cuid. Pessoais	Despesas Pessoais
1983								
Janeiro	9,65	11,80	11,29	5,40	6,92	11,49	8,60	5,50
Fevereiro	6,05	5,45	3,48	3,99	3,94	8,22	5,07	10,01
Março	9,87	13,21	9,38	11,90	4,98	6,31	7,49	12,92
Abril	7,73	8,66	8,40	5,22	6,07	8,84	11,86	4,05
Maió	5,86	6,04	5,60	7,13	7,31	5,51	8,06	3,98
Junho	7,98	4,84	8,36	7,26	5,42	8,33	8,45	14,38
Julho	11,25	16,03	16,06	9,96	5,61	7,90	10,01	6,18
Agosto	7,98	13,53	8,00	4,52	5,00	4,64	7,63	5,82
Setembro	9,88	13,44	10,56	5,90	9,01	7,08	9,36	8,48
Outubro	10,24	17,48	6,78	8,37	8,27	8,31	7,49	5,77
Novembro	7,58	6,63	10,28	7,96	9,33	4,82	7,36	9,09
Dezembro	7,91	5,95	10,56	4,95	9,71	8,41	7,14	8,86
1984								
Janeiro	10,05	11,02	8,56	10,56	4,85	13,52	11,31	7,04
Fevereiro	7,82	5,89	12,50	5,49	4,80	5,38	6,15	12,67
Março	9,13	9,80	7,42	8,70	8,85	7,03	9,88	13,03
Abril	8,87	11,57	5,95	8,73	12,54	10,41	11,37	2,38
Maió	10,20	8,87	12,97	11,92	11,27	12,94	8,68	4,90
Junho	9,66	8,32	6,96	11,69	9,92	9,67	9,70	15,73
Julho	12,04	8,20	15,90	8,47	11,04	16,66	13,23	10,12
Agosto	7,51	8,32	7,28	8,19	12,07	3,74	7,77	9,00
Setembro	11,31	11,42	12,57	10,53	13,28	11,50	6,41	10,74
Outubro	10,31	10,33	8,33	10,81	10,55	13,74	13,88	6,15
Novembro	9,70	8,54	11,42	13,28	9,17	9,79	10,62	7,69
Dezembro	12,93	12,99	11,06	12,71	14,42	16,71	6,47	12,32
1985								
Janeiro	13,14	11,51	14,98	10,20	11,69	13,83	15,51	14,08
Fevereiro	8,35	8,40	5,24	13,31	8,94	7,72	12,30	9,37
Março	13,62	12,67	15,06	10,80	8,27	15,62	10,62	16,33
Abril	8,65	9,24	8,89	11,49	12,04	5,16	16,95	5,42
Maió	7,25	5,15	5,31	10,08	13,70	6,86	8,63	9,74
Junho	8,12	5,51	4,61	12,49	13,96	9,74	5,45	12,11
Julho	8,92	10,35	5,51	11,87	12,84	10,34	6,96	5,71
Agosto	11,20	13,71	11,33	8,91	14,05	8,47	11,72	9,28
Setembro	11,93	13,05	8,50	9,29	10,75	11,41	10,91	17,80
Outubro	9,98	9,46	11,33	14,00	11,12	11,13	5,56	7,10
Novembro	10,58	10,86	9,08	11,24	11,84	10,44	13,41	9,68
Dezembro	13,75	13,91	10,49	10,83	13,19	13,83	9,19	21,87
1986								
Janeiro	13,86	14,48	13,59	13,28	13,98	15,26	9,52	13,08
Fevereiro	14,22	17,53	13,06	10,97	9,39	15,23	12,43	12,67
Fevereiro' (1)	11,63	10,08	12,60	11,52	14,16	5,85	6,70	23,37
Março	-0,45	-2,78	-0,43	-1,70	2,01	-0,03	2,88	1,37
Abril	1,19	-0,10	0,42	1,26	4,68	1,10	0,98	2,60
Maió	1,74	0,09	0,73	3,73	6,81	3,10	0,45	0,81
Junho	1,39	0,64	-0,08	1,42	4,36	2,65	1,14	0,92
Julho	2,07	0,63	1,12	1,38	4,39	5,42	0,35	0,65
Agosto	4,60	0,00	5,19	1,71	4,71	14,33	0,57	1,29
Setembro	1,73	0,22	0,31	3,48	3,75	3,72	0,36	1,18
Outubro	1,75	0,37	0,32	0,54	3,22	4,05	1,57	1,60
Novembro	4,81	2,20	7,66	1,23	3,23	10,59	1,11	0,74
Dezembro	10,41	2,27	9,67	3,30	5,67	27,20	2,01	4,57

Tabela 19
Variação mensal medida pelo Índice Nacional de Preços ao Consumidor Amplo - IPCA - ,
geral e segundo os grupos de produtos - Brasília - 1979 - 1995

(continuação)

ANO E MÊS	VARIACAO MENSAL (%)							
	Geral	Alimentação e Bebidas	Habitação	Artigos de Residência	Vestuário	Transporte e Comunicação	Saúde e Cuid. Pessoais	Despesas Pessoais
1987								
Janeiro	9,74	12,94	4,05	4,99	4,62	8,27	6,86	21,23
Fevereiro	12,81	25,59	12,94	15,77	9,48	1,65	15,65	14,52
Março	18,84	8,69	34,93	44,51	15,76	13,11	25,37	19,85
Abril	19,62	26,36	25,78	12,38	10,86	13,44	29,38	17,29
Maiο	18,92	16,20	26,84	17,89	14,11	18,07	24,77	16,06
Junho	21,87	26,69	27,98	17,51	11,48	18,32	28,04	16,32
Julho	9,70	13,16	8,11	8,37	13,77	3,56	9,55	14,42
Agosto	5,06	2,86	3,48	6,18	8,88	5,69	3,95	8,35
Setembro	7,62	5,46	4,87	9,13	13,98	7,99	9,12	9,97
Outubro	10,88	8,57	16,17	12,14	12,93	9,01	5,69	11,12
Novembro	15,84	14,59	15,59	11,12	15,04	20,86	18,40	12,56
Dezembro	14,60	12,40	13,79	11,38	11,12	17,66	23,01	14,59
1988								
Janeiro	18,56	18,46	16,66	12,11	9,74	22,40	24,96	19,88
Fevereiro	18,10	14,06	19,81	14,99	14,24	19,35	19,48	22,75
Março	17,14	17,48	16,56	14,40	16,53	17,87	18,05	17,14
Abril	18,78	18,75	18,22	18,66	20,26	16,76	11,42	25,26
Maiο	16,92	18,40	18,93	15,96	15,77	14,92	18,06	15,65
Junho	22,33	24,99	21,46	22,24	20,55	26,73	17,44	16,00
Julho	19,80	25,50	16,74	23,38	21,45	17,25	17,65	17,74
Agosto	22,74	19,50	22,28	20,71	25,12	25,87	19,68	24,73
Setembro	27,07	29,09	26,10	26,67	29,59	25,17	28,55	26,42
Outubro	28,02	32,59	27,36	33,23	30,68	22,12	22,68	29,61
Novembro	27,97	28,92	22,31	26,52	29,82	30,52	31,98	27,82
Dezembro	29,42	26,84	28,88	30,01	34,90	27,35	27,55	35,35
1989								
Janeiro	37,50	36,92	35,33	37,01	29,45	44,68	31,23	37,11
Fevereiro	17,07	13,10	13,30	15,71	14,35	17,58	17,13	28,46
Março	7,64	2,18	5,00	12,51	16,96	12,79	6,59	5,77
Abril	7,39	4,17	5,02	18,18	9,41	10,51	4,98	5,78
Maiο	14,85	18,13	8,89	15,92	23,34	14,99	12,25	12,55
Junho	28,54	45,75	12,18	22,17	21,23	21,73	20,05	35,70
Julho	27,74	22,27	29,29	28,07	27,00	31,98	37,39	27,61
Agosto	34,64	34,23	40,34	33,09	31,30	36,30	41,27	30,77
Setembro	37,13	25,80	39,25	46,14	41,00	38,33	54,63	35,84
Outubro	40,12	31,16	37,28	40,94	40,82	47,91	44,61	42,37
Novembro	46,08	44,38	51,58	46,54	45,45	43,62	46,25	49,08
Dezembro	56,72	56,84	50,83	47,14	43,56	54,93	52,76	83,28
1990								
Janeiro	70,23	81,06	62,69	70,26	56,67	77,58	68,14	63,65
Fevereiro	71,98	65,82	82,13	75,11	51,37	81,01	90,32	68,29
Março	87,96	91,20	72,26	87,30	71,66	88,15	79,90	107,63
Abril	20,72	8,96	30,27	23,38	25,16	15,58	19,95	34,27
Maiο	8,12	1,92	22,06	17,31	22,73	1,91	6,55	4,41
Junho	13,38	12,86	30,71	10,77	22,59	8,31	8,96	8,26
Julho	11,26	13,37	20,85	3,26	12,36	5,70	5,84	14,54
Agosto	13,14	10,97	17,16	9,32	12,36	13,94	13,15	14,28
Setembro	16,19	16,08	14,04	12,45	13,69	8,02	17,18	27,75
Outubro	13,52	11,48	21,14	4,69	9,53	14,46	17,38	14,18
Novembro	15,65	15,26	20,84	6,85	10,93	16,19	16,33	17,66
Dezembro	16,95	16,83	19,05	6,83	10,84	16,67	33,24	15,26

Tabela 19
Varição mensal medida pelo Índice Nacional de Preços ao Consumidor Amplo - IPCA - ,
geral e segundo os grupos de produtos - Brasília - 1979 - 1995

(continuação)

ANO E MÊS	VARIACAO MENSAL (%)							
	Geral	Alimentação e Bebidas	Habitação	Artigos de Residência	Vestuário	Transporte e Comunicação	Saúde e Cuid. Pessoais	Despesas Pessoais
1991								
Janeiro	21,96	21,99	26,30	11,89	6,68	20,79	17,55	32,66
Fevereiro	19,64	15,63	35,48	11,85	9,74	27,77	10,34	17,48
Março	8,74	3,60	16,79	9,75	6,36	5,23	1,52	13,45
Abril	4,42	4,43	1,45	7,94	9,25	2,71	2,34	6,08
Maiο	7,90	4,79	11,85	8,18	12,48	9,75	4,33	5,70
Junho	11,48	11,28	11,07	8,89	14,38	10,11	8,76	13,29
Julho	12,04	11,59	6,33	13,50	13,86	14,98	13,50	12,94
Agosto	-	-	-	-	-	-	-	-
Setembro (2)	38,74	38,43	35,91	33,65	34,53	37,07	36,06	45,70
Outubro	19,43	26,77	22,91	11,49	16,91	22,26	18,92	13,20
Novembro	23,60	28,46	16,75	25,96	17,41	27,30	27,80	22,60
Dezembro	23,83	21,21	18,51	24,93	14,04	31,11	38,08	22,38
1992								
Janeiro	26,10	25,03	16,70	20,10	9,18	26,88	32,53	36,66
Fevereiro	21,76	26,99	24,16	28,79	19,50	16,89	28,34	17,22
Março	20,73	20,48	19,63	26,73	19,58	22,83	20,51	19,26
Abril	19,68	17,95	13,71	22,37	19,61	17,20	26,53	22,88
Maiο	22,65	25,99	18,48	21,08	22,47	20,40	27,56	22,29
Junho	20,21	20,21	20,21	20,21	20,21	20,21	20,21	20,21
Julho	21,83	21,83	21,83	21,83	21,83	21,83	21,83	21,83
Agosto	23,49	20,33	23,78	22,03	23,17	26,51	23,37	24,06
Setembro	25,99	26,47	17,56	22,55	21,43	25,58	24,34	32,92
Outubro	25,73	26,38	27,81	26,77	28,73	26,03	27,20	22,61
Novembro	23,00	22,64	20,97	27,00	34,47	21,35	25,90	20,41
Dezembro	23,85	24,22	21,05	28,72	37,32	21,95	19,48	23,41
1993								
Janeiro	31,18	32,50	29,72	29,78	23,80	29,97	27,49	35,99
Fevereiro	25,16	24,22	25,63	27,34	22,30	31,67	24,43	22,02
Março	26,90	26,75	24,84	25,37	23,35	26,93	29,55	28,17
Abril	27,27	29,85	27,94	30,89	34,08	22,59	28,28	25,34
Maiο	27,69	27,69	27,69	27,69	27,69	27,69	27,69	27,69
Junho	30,07	30,07	30,07	30,07	30,07	30,07	30,07	30,07
Julho	31,50	29,84	20,77	23,31	25,48	39,54	37,46	32,97
Agosto	33,08	34,91	39,30	33,46	36,07	31,09	38,30	27,34
Setembro	34,83	36,12	31,41	33,83	31,08	35,47	34,14	36,59
Outubro	33,60	32,23	37,16	32,39	33,53	33,68	36,22	32,05
Novembro	34,79	32,82	34,21	33,15	35,17	35,73	42,48	32,30
Dezembro	36,65	40,07	36,26	35,72	41,43	35,25	36,52	34,07
1994								
Janeiro	39,92	45,68	34,62	37,01	30,65	39,32	40,86	45,85
Fevereiro	41,72	41,60	44,29	40,35	31,66	43,95	46,53	43,62
Março	43,06	46,60	49,25	39,53	35,94	40,76	46,64	41,63
Abril	43,57	43,67	49,21	43,98	45,60	44,18	41,96	37,52
Maiο	45,94	41,59	48,34	42,87	44,47	49,62	46,59	48,38
Junho	45,32	48,34	37,89	48,04	48,13	47,57	43,64	40,94
Julho	4,76	6,82	1,51	6,05	8,80	1,16	6,60	4,21
Agosto	1,45	0,66	3,59	3,57	1,01	1,44	0,11	1,15
Setembro	2,44	1,67	9,38	1,42	4,74	1,30	-1,53	0,87
Outubro	2,22	4,76	5,23	2,64	1,45	0,18	-1,04	0,59
Novembro	2,61	5,74	6,22	1,71	1,40	0,24	1,08	-0,32
Dezembro	2,21	1,95	3,22	2,77	5,10	0,27	0,61	2,58

Tabela 19
Varição mensal medida pelo Índice Nacional de Preços ao Consumidor Amplo - IPCA -,
geral e segundo os grupos de produtos - Brasília - 1979 - 1995

(conclusão)

ANO E MÊS	VARIACAO MENSAL (%)							
	Geral	Alimentação e Bebidas	Habitação	Artigos de Residência	Vestuário	Transporte e Comunicação	Saúde e Cuid. Pessoais	Despesas Pessoais
1995								
Janeiro	1,91	0,43	2,56	2,01	3,08	0,57	1,71	4,89
Fevereiro	0,81	0,38	2,90	3,87	-1,86	1,19	0,93	-0,40
Março	0,78	0,13	2,81	1,44	-3,31	0,58	2,55	2,45
Abril	1,99	1,79	5,34	2,64	0,56	0,67	1,15	2,05
Maió	3,08	2,28	2,59	2,02	2,84	0,73	2,27	9,43
Junho	2,24	-0,16	4,47	1,05	1,91	2,65	3,38	3,87
Julho	2,04	-1,15	4,21	2,00	2,11	3,20	4,41	2,26
Agosto	1,06	0,37	5,10	0,59	-3,20	0,39	2,11	1,89
Setembro	0,99	-0,76	4,91	0,73	-0,14	0,46	0,49	1,48
Outubro	1,90	-0,01	5,02	-0,39	0,90	4,28	0,46	1,28
Novembro	1,62	0,57	7,03	0,04	0,45	0,59	-0,20	1,13
Dezembro	1,17	1,18	2,54	0,46	-0,06	1,12	2,17	0,35

FONTE: IBGE, Diretoria de Pesquisas, Departamento de Índices de Preços, pesquisa Sistema Nacional de Índices de Preços ao Consumidor.

NOTA: (1) Fevereiro' representa o encerramento da série de Índices em Cruzeiros.

(2) Excepcionalmente, o IBGE adotou o cálculo agregado dos meses agosto/setembro de 1991, devido a interrupção da coleta em agosto.

Tabela 20
Varição mensal medida pelo índice Nacional de Preços ao Consumidor Amplo - IPCA -,
geral e segundo os grupos de produtos - Belém - 1979 - 1995

(continua)

ANO E MÊS	VARIÇÃO MENSAL (%)							
	Geral	Alimentação e Bebidas	Habitação	Artigos de Residência	Vestuário	Transporte e Comunicação	Saúde e Cuid. Pessoais	Despesas Pessoais
1979								
Janeiro	-	-	-	-	-	-	-	-
Fevereiro	-	-	-	-	-	-	-	-
Março	-	-	-	-	-	-	-	-
Abril	-	-	-	-	-	-	-	-
Maio	-	-	-	-	-	-	-	-
Junho	-	-	-	-	-	-	-	-
Julho	-	-	-	-	-	-	-	-
Agosto	-	-	-	-	-	-	-	-
Setembro	-	-	-	-	-	-	-	-
Outubro	-	-	-	-	-	-	-	-
Novembro	-	-	-	-	-	-	-	-
Dezembro	-	-	-	-	-	-	-	-
1980								
Janeiro	6,05	6,54	6,32	5,16	9,31	3,56	6,23	4,71
Fevereiro	4,65	4,60	3,22	4,57	7,24	3,64	5,66	5,56
Março	6,93	6,19	5,47	6,07	9,65	5,51	8,24	10,69
Abril	4,34	2,99	4,69	8,45	3,04	6,86	4,36	4,52
Maio	5,62	4,37	5,47	11,28	4,60	8,56	4,58	5,09
Junho	6,73	6,94	5,10	6,90	6,51	9,83	4,86	6,33
Julho	5,63	5,99	6,30	6,08	8,45	3,34	4,12	4,52
Agosto	5,53	5,80	6,62	4,36	8,77	2,28	5,72	4,67
Setembro	7,03	8,26	3,54	7,65	7,07	7,56	9,41	5,76
Outubro	7,71	7,38	6,06	7,03	9,07	8,53	6,59	10,29
Novembro	9,00	14,54	4,84	5,03	5,61	8,91	7,42	2,55
Dezembro	5,49	5,84	6,88	6,29	4,79	2,81	3,08	6,65
1981								
Janeiro	6,98	4,29	7,20	5,88	7,94	10,36	5,81	13,40
Fevereiro	5,14	4,90	6,61	3,13	4,57	6,16	2,70	5,84
Março	5,04	6,67	2,48	5,42	2,24	6,43	6,43	2,82
Abril	4,26	2,56	4,61	5,47	3,98	3,69	10,57	6,42
Maio	7,12	4,45	8,56	3,31	6,57	17,43	8,54	5,22
Junho	4,34	2,76	4,55	6,10	7,04	1,46	9,90	6,41
Julho	4,73	1,38	7,36	6,38	4,56	6,79	5,61	8,28
Agosto	5,80	5,45	4,65	5,70	5,90	7,56	5,65	6,53
Setembro	5,34	5,33	3,67	7,99	4,42	0,91	10,69	8,53
Outubro	5,08	4,43	5,57	2,58	5,69	6,73	6,13	4,95
Novembro	5,50	4,44	6,20	5,46	7,49	6,98	4,62	5,27
Dezembro	5,64	5,29	2,84	5,48	5,97	10,72	4,41	5,32
1982								
Janeiro	8,19	9,33	4,96	6,70	6,15	9,46	8,64	9,44
Fevereiro	5,26	2,78	4,97	3,58	6,93	6,42	4,10	11,60
Março	5,55	5,68	6,39	5,80	4,22	5,74	6,13	4,52
Abril	5,16	4,26	5,32	4,78	6,39	6,34	9,00	3,40
Maio	6,01	5,31	5,43	7,51	7,19	5,70	5,83	7,38
Junho	7,63	7,82	8,81	5,27	8,10	10,88	6,25	3,97
Julho	4,57	4,09	5,20	4,32	4,36	5,89	4,38	4,02
Agosto	6,52	6,90	4,24	5,59	8,45	6,19	4,17	9,01
Setembro	5,81	4,66	4,60	5,34	7,73	4,19	3,86	11,98
Outubro	5,03	2,55	6,51	5,79	6,44	8,94	5,99	3,64
Novembro	4,98	3,43	2,76	4,55	18,27	3,67	6,33	2,88
Dezembro	6,26	4,77	3,41	8,71	8,36	8,44	6,79	7,41

Tabela 20
Varição mensal medida pelo índice Nacional de Preços ao Consumidor Amplo - IPCA -
geral e segundo os grupos de produtos - Belém - 1979 - 1995

(continuação)

ANO E MÊS	VARIÇÃO MENSAL (%)							
	Geral	Alimentação e Bebidas	Habitação	Artigos de Residência	Vestuário	Transporte e Comunicação	Saúde e Cuid. Pessoais	Despesas Pessoais
1983								
Janeiro	10.10	10.73	11.99	5.32	9.21	12.23	9.57	7.43
Fevereiro	6.68	7.34	1.99	5.47	5.01	4.15	4.37	16.37
Março	6.91	9.82	7.68	5.78	2.11	2.74	6.30	8.31
Abril	8.06	10.50	6.73	5.69	6.90	8.17	10.61	4.15
Maiο	6.61	7.23	6.41	6.58	8.57	3.80	8.08	6.08
Junho	5.68	4.12	5.90	6.46	2.52	8.48	6.92	7.80
Julho	11.73	15.88	14.85	4.83	5.03	12.35	9.33	6.96
Agosto	9.21	14.45	9.23	5.66	5.83	3.04	7.14	7.15
Setembro	10.59	12.15	10.00	5.98	11.04	9.37	11.18	9.36
Outubro	11.62	20.22	6.53	7.09	7.25	6.96	6.73	4.91
Novembro	9.41	10.83	10.48	5.78	7.36	9.16	9.34	6.81
Dezembro	9.02	8.04	10.39	5.95	8.64	13.68	7.46	8.10
1984								
Janeiro	8.88	8.16	7.33	13.04	9.60	9.00	14.02	8.00
Fevereiro	8.00	6.20	11.60	5.58	5.69	6.69	4.80	16.00
Março	9.14	10.74	8.00	10.63	6.43	4.46	6.59	12.93
Abril	10.12	13.54	6.44	10.02	6.69	8.63	13.60	5.43
Maiο	11.43	12.24	12.59	9.16	12.57	14.09	10.23	5.66
Junho	9.67	8.76	6.20	9.59	12.49	14.96	7.65	10.23
Julho	10.08	8.87	13.39	7.20	9.00	12.74	13.17	7.77
Agosto	6.45	4.93	7.98	9.27	12.07	5.11	6.33	6.65
Setembro	11.19	10.39	12.62	8.82	14.35	10.58	9.23	12.73
Outubro	9.84	9.57	8.27	11.24	10.06	12.14	12.98	7.49
Novembro	10.02	8.69	11.52	11.37	11.12	11.30	11.03	9.30
Dezembro	11.43	10.89	10.19	12.24	10.75	17.55	9.54	8.59
1985								
Janeiro	14.13	11.19	16.51	15.79	16.80	13.64	16.01	18.20
Fevereiro	8.27	8.46	4.90	10.26	10.36	6.04	9.89	11.04
Março	11.29	10.58	11.91	6.33	7.40	13.62	8.19	16.76
Abril	9.53	9.09	11.60	14.46	9.64	5.62	15.97	7.90
Maiο	7.03	6.44	5.37	7.27	11.55	3.74	12.14	8.14
Junho	7.05	4.45	4.43	11.18	12.00	10.94	8.35	7.24
Julho	7.68	8.43	5.89	7.21	10.43	6.00	7.17	7.68
Agosto	13.13	16.98	11.78	9.01	14.98	7.56	10.41	11.38
Setembro	13.49	14.99	8.27	20.33	10.80	9.59	9.48	20.43
Outubro	8.81	5.16	11.30	14.31	15.96	11.59	6.64	8.13
Novembro	12.67	17.19	9.25	15.54	11.02	6.70	13.07	9.11
Dezembro	15.15	20.62	8.66	10.94	9.73	17.35	9.58	11.75
1986								
Janeiro	15.61	17.43	13.46	10.73	11.01	21.04	9.92	14.80
Fevereiro	13.60	15.05	12.00	11.73	11.34	8.41	12.49	19.02
Fevereiro' (1)	11.93	10.95	15.74	6.02	8.83	13.43	11.26	15.21
Março	-0.80	-3.64	-0.54	5.04	3.57	0.81	0.59	0.55
Abril	0.71	-0.43	-0.41	1.09	4.19	1.32	0.95	1.81
Maiο	1.59	0.54	1.47	4.34	4.75	0.90	0.87	2.48
Junho	1.60	1.36	0.59	-0.41	5.82	1.25	0.41	1.63
Julho	1.71	0.57	2.33	1.39	5.01	4.05	-0.23	0.66
Agosto	3.40	1.98	2.56	0.37	3.60	10.25	0.49	3.63
Setembro	2.29	1.70	0.45	2.90	7.57	1.69	0.78	2.34
Outubro	2.42	2.68	1.32	2.53	4.10	1.70	0.52	2.71
Novembro	5.91	5.63	6.14	0.46	4.98	10.52	0.06	6.94
Dezembro	11.85	13.77	8.00	2.49	4.73	26.18	1.38	7.33

Tabela 20
Varição mensal medida pelo Índice Nacional de Preços ao Consumidor Amplo - IPCA -
geral e segundo os grupos de produtos - Belém - 1979 - 1995

(continuação)

ANO E MÊS	VARIACÃO MENSAL (%)							
	Geral	Alimentação e Bebidas	Habitação	Artigos de Residência	Vestuário	Transporte e Comunicação	Saúde e Cuid. Pessoais	Despesas Pessoais
1987								
Janeiro	11.32	12.84	3.44	7.32	9.37	7.24	9.60	21.85
Fevereiro	11.10	9.79	16.47	11.56	8.44	12.61	16.62	9.31
Março	13.82	5.92	21.48	39.90	8.89	12.40	25.03	23.51
Abril	17.45	16.47	32.99	15.29	7.64	16.43	31.98	11.54
Maiο	21.04	19.50	26.03	23.07	15.49	19.07	24.76	23.93
Junho	18.87	17.26	26.95	18.70	8.80	21.20	32.52	13.17
Julho	10.24	14.01	9.47	5.43	11.27	2.09	9.13	12.67
Agosto	8.51	9.03	3.87	9.84	12.72	3.76	5.63	15.05
Setembro	9.11	5.58	7.16	13.91	15.35	5.31	7.98	18.16
Outubro	12.30	9.18	19.74	7.84	15.53	13.92	8.74	12.98
Novembro	15.10	13.64	15.79	6.08	14.82	23.63	14.52	13.42
Dezembro	11.95	9.43	14.77	11.40	16.00	10.60	22.85	9.50
1988								
Janeiro	20.72	19.49	17.98	15.57	13.84	24.82	25.89	24.91
Fevereiro	18.42	24.84	16.68	11.11	10.34	14.91	17.11	17.28
Março	16.00	16.09	17.45	15.85	14.46	20.24	13.70	12.67
Abril	17.55	19.72	15.05	19.67	14.88	14.70	12.86	20.73
Maiο	15.77	12.95	18.58	20.52	20.03	16.18	17.67	15.06
Junho	20.00	16.82	23.87	18.53	22.19	22.74	19.08	20.53
Julho	21.56	25.58	19.33	13.23	19.12	24.18	19.68	17.10
Agosto	20.30	18.04	21.39	20.19	23.39	20.63	21.49	21.83
Setembro	23.17	23.26	19.74	33.14	26.56	21.69	22.82	23.36
Outubro	25.72	27.31	21.49	33.40	29.33	24.24	21.97	25.13
Novembro	32.05	38.26	28.45	30.62	26.28	26.38	27.47	32.83
Dezembro	30.51	31.21	29.72	22.62	30.62	31.80	30.35	30.62
1989								
Janeiro	36.18	32.59	34.79	30.04	32.76	39.72	37.43	44.84
Fevereiro	18.29	15.93	14.74	10.18	20.64	12.29	17.42	32.13
Março	6.00	6.68	5.38	10.11	9.30	5.40	7.16	3.00
Abril	7.31	8.85	8.35	13.58	14.86	2.88	5.48	3.07
Maiο	19.89	25.51	10.98	15.89	21.85	18.01	10.35	19.92
Junho	25.28	27.80	20.58	18.88	25.00	16.97	23.30	32.87
Julho	28.20	22.76	34.99	32.96	23.55	36.96	44.63	25.74
Agosto	35.99	34.32	33.24	49.48	29.57	36.28	41.70	38.41
Setembro	33.70	23.76	65.24	33.73	32.13	35.80	49.53	33.55
Outubro	37.48	31.14	29.97	39.47	45.63	41.37	42.79	40.50
Novembro	47.73	44.10	50.92	53.22	51.09	42.46	60.97	40.78
Dezembro	48.89	51.03	47.02	40.97	39.73	55.22	46.99	55.96
1990								
Janeiro	71.26	80.55	67.86	66.83	49.76	73.03	77.17	67.78
Fevereiro	70.19	60.15	88.40	74.68	59.64	84.65	80.62	69.11
Março	85.43	94.03	72.69	73.42	69.10	77.93	87.60	98.04
Abril	13.95	7.55	18.55	6.88	30.71	14.00	16.91	14.17
Maiο	9.24	5.22	16.16	14.89	25.84	0.03	6.89	9.08
Junho	13.89	10.49	11.98	11.00	22.43	14.63	11.90	16.77
Julho	13.93	18.89	13.92	5.22	14.47	14.66	9.20	10.93
Agosto	13.56	11.03	19.44	14.80	12.22	14.44	16.84	12.60
Setembro	14.29	17.25	14.88	7.41	13.20	7.57	14.79	16.78
Outubro	12.57	13.34	11.90	11.47	8.29	10.71	18.52	11.43
Novembro	17.83	13.88	20.76	7.17	18.68	16.84	20.86	25.53
Dezembro	17.99	13.06	31.31	12.21	10.02	23.11	26.39	16.86

Tabela 20
Variação mensal medida pelo Índice Nacional de Preços ao Consumidor Amplo - IPCA -,
geral e segundo os grupos de produtos - Belém - 1979 - 1995

(continuação)

ANO E MÊS	VARIACÃO MENSAL (%)							
	Geral	Alimentação e Bebidas	Habitação	Artigos de Residência	Vestuário	Transporte e Comunicação	Saúde e Cuid. Pessoais	Despesas Pessoais
1991								
Janeiro	22.18	21.08	25.65	14.49	9.54	17.18	29.30	31.70
Fevereiro	18.56	19.94	40.69	11.74	7.02	30.41	5.56	18.88
Março	7.98	6.31	24.80	10.88	3.80	4.22	3.13	8.44
Abril	5.28	7.55	1.08	8.19	6.81	8.03	-0.28	6.37
Maiο	9.16	3.45	18.18	10.69	9.51	8.09	10.95	10.76
Junho	9.61	10.55	8.51	9.59	11.33	8.85	6.90	10.89
Julho	12.86	11.42	5.28	11.50	13.33	16.54	16.18	16.24
Agosto	-	-	-	-	-	-	-	-
Setembro (2)	33.59	37.25	26.54	27.01	28.43	28.99	35.76	39.50
Outubro	20.95	26.24	16.56	19.67	16.20	23.31	18.28	19.27
Novembro	25.52	28.29	22.71	22.94	17.78	30.89	26.16	23.40
Dezembro	25.40	19.64	25.70	24.91	20.90	29.63	32.76	28.43
1992								
Janeiro	29.91	28.00	25.38	27.84	18.25	28.90	37.30	36.75
Fevereiro	23.52	27.73	20.37	23.33	20.61	20.94	26.69	19.27
Março	20.87	21.48	19.35	19.48	16.00	26.11	23.08	17.38
Abril	21.31	19.56	23.78	19.54	20.25	18.88	24.64	22.17
Maiο	24.21	20.90	21.66	20.21	22.64	18.84	31.26	29.78
Junho	18.51	14.78	17.91	27.21	28.48	20.52	20.27	15.69
Julho	18.06	17.23	23.29	16.91	16.52	25.58	19.44	10.20
Agosto	24.91	24.77	23.24	23.44	25.34	24.80	27.51	23.50
Setembro	26.66	26.60	26.08	25.83	25.36	24.52	21.83	35.55
Outubro	28.97	28.11	22.83	27.05	33.48	26.17	30.37	21.80
Novembro	22.36	23.19	20.97	23.35	26.51	21.22	22.62	20.22
Dezembro	27.16	29.01	25.27	36.46	36.91	23.26	22.64	26.52
1993								
Janeiro	29.58	34.05	28.49	24.22	23.95	26.60	28.30	32.15
Fevereiro	24.18	20.70	26.04	26.96	21.65	29.13	26.30	23.76
Março	26.48	27.75	22.49	25.21	23.86	22.43	27.90	30.05
Abril	27.64	28.82	29.48	25.65	26.73	28.44	30.65	21.56
Maiο	25.94	21.65	29.48	24.39	22.45	27.58	24.74	33.62
Junho	29.37	27.02	30.96	22.96	28.02	33.10	32.80	27.64
Julho	28.18	26.74	32.20	28.94	33.25	25.71	29.73	25.46
Agosto	33.34	35.68	33.01	31.28	27.51	28.01	37.13	32.72
Setembro	38.54	38.85	37.37	30.87	33.02	38.56	38.16	43.59
Outubro	33.87	32.87	36.80	35.51	33.01	32.82	36.01	31.92
Novembro	34.68	33.75	35.95	31.47	31.02	37.57	37.77	31.79
Dezembro	38.49	40.59	35.78	37.75	42.23	35.71	37.81	38.31
1994								
Janeiro	45.44	52.30	36.46	37.00	41.01	44.50	43.14	47.16
Fevereiro	39.27	40.25	39.23	37.56	31.05	41.52	42.49	41.58
Março	42.05	46.62	43.93	39.92	31.64	43.21	43.66	38.52
Abril	40.59	39.24	39.55	38.62	49.30	39.72	40.90	38.72
Maiο	44.84	38.88	45.42	47.06	46.11	53.79	45.81	47.25
Junho	47.18	52.38	40.62	43.38	42.45	45.46	50.13	44.82
Julho	9.62	11.60	1.72	9.82	15.03	9.50	4.72	8.05
Agosto	3.30	3.14	6.47	5.43	3.26	0.91	2.38	4.20
Setembro	2.36	-0.36	7.09	1.93	7.19	2.54	0.41	3.44
Outubro	4.44	8.20	4.38	4.22	2.93	2.04	1.03	1.80
Novembro	3.25	4.76	5.33	4.84	2.00	0.79	1.37	2.41
Dezembro	1.46	-0.24	2.23	4.19	2.95	1.18	0.98	3.15

Tabela 20

Varição mensal medida pelo Índice Nacional de Preços ao Consumidor Amplo - IPCA -,
 geral e segundo os grupos de produtos - Belém - 1979 - 1995

(conclusão)

ANO E MÊS	VARIÇÃO MENSAL (%)							
	Geral	Alimentação e Bebidas	Habitação	Artigos de Residência	Vestuário	Transporte e Comunicação	Saúde e Cuid. Pessoais	Despesas Pessoais
1995								
Janeiro	1.55	0.51	3.48	3.48	-1.08	1.07	1.45	5.21
Fevereiro	1.43	0.06	3.60	2.01	2.83	2.26	1.75	0.91
Março	1.74	3.09	4.30	-0.90	-1.35	0.39	1.84	2.56
Abril	1.49	1.50	2.81	2.21	-1.73	-0.24	2.11	4.45
Mai	2.41	1.39	2.59	1.00	1.50	1.66	2.20	7.06
Junho	1.37	-2.26	7.12	0.19	0.32	4.80	4.02	3.06
Julho	1.58	0.43	4.56	1.52	1.90	0.27	3.69	1.89
Agosto	0.97	0.22	4.22	-0.49	-1.84	1.28	3.69	1.53
Setembro	1.89	0.73	4.19	0.12	0.07	8.10	1.05	0.24
Outubro	1.02	0.27	4.51	-0.08	-1.91	1.25	1.25	2.73
Novembro	0.87	1.79	3.87	-0.67	-2.57	0.14	0.57	1.06
Dezembro	1.26	0.79	7.74	-0.58	0.15	0.53	1.55	-0.17

FONTE: IBGE, Diretoria de Pesquisas, Departamento de Índices de Preços, pesquisa Sistema Nacional de Índices de Preços ao Consumidor.

NOTA: (1) Fevereiro' representa o encerramento da série de Índices em Cruzeiros.

(2) Excepcionalmente, o IBGE adotou o cálculo agregado dos meses agosto/setembro de 1991, devido a interrupção da coleta em agosto.

Tabela 21
Varição mensal medida pelo Índice Nacional de Preços ao Consumidor Amplo - IPCA -
geral e segundo os grupos de produtos - Fortaleza - 1979 - 1995

(continua)

ANO E MÊS	VARIACÃO MENSAL (%)							
	Geral	Alimentação e Bebidas	Habitação	Artigos de Residência	Vestuário	Transporte e Comunicação	Saúde e Cuid. Pessoais	Despesas Pessoais
1979								
Janeiro	-	-	-	-	-	-	-	-
Fevereiro	-	-	-	-	-	-	-	-
Março	-	-	-	-	-	-	-	-
Abril	-	-	-	-	-	-	-	-
Maio	-	-	-	-	-	-	-	-
Junho	-	-	-	-	-	-	-	-
Julho	-	-	-	-	-	-	-	-
Agosto	-	-	-	-	-	-	-	-
Setembro	-	-	-	-	-	-	-	-
Outubro	-	-	-	-	-	-	-	-
Novembro	-	-	-	-	-	-	-	-
Dezembro	-	-	-	-	-	-	-	-
1980								
Janeiro	-	-	-	-	-	-	-	-
Fevereiro	-	-	-	-	-	-	-	-
Março	-	-	-	-	-	-	-	-
Abril	-	-	-	-	-	-	-	-
Maio	-	-	-	-	-	-	-	-
Junho	-	-	-	-	-	-	-	-
Julho	-	-	-	-	-	-	-	-
Agosto	-	-	-	-	-	-	-	-
Setembro	-	-	-	-	-	-	-	-
Outubro	8,47	7,13	7,78	5,81	7,32	9,83	15,64	10,46
Novembro	7,88	11,64	3,87	6,95	8,07	5,84	5,00	5,94
Dezembro	5,11	6,08	6,41	6,41	6,14	1,04	3,61	4,09
1981								
Janeiro	8,46	7,03	4,48	4,15	3,61	21,53	3,94	13,05
Fevereiro	6,14	5,27	10,73	4,67	4,15	5,93	2,89	7,06
Março	6,36	6,67	2,18	4,57	3,90	10,17	9,70	7,28
Abril	4,46	4,85	3,30	4,84	4,33	3,01	9,90	3,46
Maio	7,65	7,05	9,26	6,13	6,58	6,49	7,59	10,17
Junho	2,76	0,69	3,78	7,44	6,20	0,96	6,59	3,47
Julho	6,95	3,32	7,97	4,13	6,19	18,13	7,31	6,09
Agosto	5,54	4,43	4,56	5,07	4,89	3,68	6,17	12,04
Setembro	5,71	7,62	3,17	6,21	3,22	1,65	12,85	5,51
Outubro	4,04	3,25	4,87	5,42	5,84	5,34	4,91	1,87
Novembro	5,70	6,21	5,43	4,97	4,12	7,70	4,10	4,65
Dezembro	5,70	5,09	4,40	4,72	8,63	8,40	5,42	4,84
1982								
Janeiro	9,89	12,37	4,58	8,51	6,71	14,02	7,42	8,36
Fevereiro	5,70	4,85	5,97	3,41	4,28	4,49	4,42	11,67
Março	5,49	4,45	7,33	5,26	4,09	4,22	7,97	7,28
Abril	4,39	4,03	4,02	6,13	5,15	6,71	6,19	1,26
Maio	5,23	4,37	7,47	5,82	6,53	2,92	5,25	6,77
Junho	9,03	10,83	9,19	8,20	7,37	10,51	7,20	4,89
Julho	5,32	5,12	4,91	6,26	7,57	5,47	5,09	4,61
Agosto	5,75	6,18	3,87	6,04	7,10	5,37	3,77	7,25
Setembro	5,56	3,62	3,11	4,76	7,95	4,12	4,56	14,49
Outubro	4,81	2,64	7,49	5,00	7,35	8,20	4,93	2,55
Novembro	4,23	3,46	3,28	4,30	6,74	4,59	8,62	3,12
Dezembro	5,68	5,89	3,76	4,28	7,85	6,64	5,73	5,37

Tabela 21

Variação mensal medida pelo Índice Nacional de Preços ao Consumidor Amplo - IPCA -,
geral e segundo os grupos de produtos - Fortaleza - 1979 - 1995

(continuação)

ANO E MÊS	VARIACAO MENSAL (%)							
	Geral	Alimentação e Bebidas	Habitação	Artigos de Residência	Vestuário	Transporte e Comunicação	Saúde e Cuid. Pessoais	Despesas Pessoais
1983								
Janeiro	10,87	11,99	11,34	5,61	10,23	14,82	10,13	6,20
Fevereiro	6,90	8,07	2,77	5,11	2,66	4,39	5,83	15,05
Março	8,94	13,76	9,15	4,45	3,89	3,14	8,68	7,88
Abril	6,42	5,32	6,36	5,79	6,22	8,89	13,33	3,62
Maiο	5,54	5,73	6,95	5,53	6,79	5,12	6,87	2,77
Junho	7,98	5,77	7,19	7,80	7,53	6,53	9,08	15,96
Julho	11,76	15,16	13,87	8,95	7,30	12,67	8,74	5,54
Agosto	9,40	15,15	7,96	5,65	8,33	3,88	6,42	5,16
Setembro	10,65	11,75	10,89	6,51	8,14	9,15	11,17	11,36
Outubro	10,31	16,80	5,90	6,78	8,46	4,87	6,46	6,00
Novembro	9,80	9,73	10,02	7,84	11,06	9,96	8,54	10,32
Dezembro	8,99	8,92	11,61	7,71	10,54	11,78	7,35	4,16
1984								
Janeiro	9,90	11,63	7,04	10,22	9,72	10,84	10,73	5,73
Fevereiro	9,40	7,06	10,85	8,03	6,68	10,88	4,52	19,28
Março	9,29	9,44	9,99	10,57	8,74	5,51	8,01	12,75
Abril	10,44	14,56	6,52	9,13	7,65	6,44	13,66	6,08
Maiο	8,71	7,08	12,80	9,30	10,54	14,56	6,99	3,81
Junho	7,90	6,26	8,47	10,94	12,83	4,96	9,45	11,55
Julho	13,11	9,42	16,53	7,31	11,32	27,00	14,52	9,02
Agosto	5,70	5,01	5,91	10,88	12,09	4,01	5,33	4,65
Setembro	10,57	9,71	11,27	10,51	11,81	10,85	6,70	13,74
Outubro	11,50	12,98	7,58	14,81	11,08	11,75	12,42	9,55
Novembro	10,19	8,04	12,24	11,78	11,81	10,89	15,04	9,81
Dezembro	10,02	10,53	10,17	13,92	12,50	10,63	6,45	6,53
1985								
Janeiro	15,60	13,82	15,52	14,56	14,27	25,82	14,05	10,69
Fevereiro	9,39	9,33	6,47	11,27	6,58	4,92	13,63	18,27
Março	12,80	13,74	14,20	15,35	8,33	11,64	6,61	15,02
Abril	9,91	11,70	8,10	10,62	10,89	8,26	17,16	3,70
Maiο	6,81	7,62	5,89	8,36	10,06	3,19	10,09	5,25
Junho	6,59	5,94	6,29	9,18	12,58	2,46	8,01	8,63
Julho	7,61	6,99	7,12	8,21	13,38	7,34	5,15	7,97
Agosto	13,12	15,11	11,00	8,28	12,49	15,53	9,98	10,38
Setembro	12,56	11,90	7,45	14,86	12,51	12,19	9,85	21,71
Outubro	9,54	9,72	11,92	12,90	13,24	7,24	7,51	6,60
Novembro	10,45	9,39	9,24	10,88	12,23	12,34	14,96	9,12
Dezembro	15,12	18,60	9,74	14,41	12,05	18,05	10,13	11,07
1986								
Janeiro	16,30	18,32	17,42	12,48	15,30	16,34	9,30	14,41
Fevereiro	13,94	17,56	12,95	14,83	10,13	10,61	9,73	10,84
Fevereiro' (1)	11,03	8,70	10,33	7,68	9,37	10,64	8,05	25,59
Março	-1,10	-5,20	-0,47	1,88	1,55	4,06	5,39	0,28
Abril	-0,16	-1,38	-0,33	2,57	1,02	0,78	0,49	0,55
Maiο	1,62	0,53	3,17	1,07	2,46	3,94	0,44	1,06
Junho	1,09	0,58	0,33	0,81	3,92	2,20	0,49	0,60
Julho	1,79	0,50	1,49	0,29	3,03	6,36	-0,22	1,15
Agosto	3,79	0,47	3,35	0,36	5,34	12,82	0,30	4,53
Setembro	1,59	0,43	0,43	0,85	3,84	4,53	0,51	1,17
Outubro	1,43	0,38	1,07	1,19	4,16	2,52	0,63	1,75
Novembro	4,48	3,66	6,74	0,67	5,15	9,12	0,16	0,84
Dezembro	11,42	7,73	9,05	2,31	4,89	30,37	1,91	7,15

Tabela 21
Varição mensal medida pelo índice Nacional de Preços ao Consumidor Amplo - IPCA -
geral e segundo os grupos de produtos - Fortaleza - 1979 - 1995

(continuação)

ANO E MÊS	VARIACÃO MENSAL (%)							
	Geral	Alimentação e Bebidas	Habitação	Artigos de Residência	Vestuário	Transporte e Comunicação	Saúde e Cuid. Pessoais	Despesas Pessoais
1987								
Janeiro	16.32	22.19	5.11	4.75	6.13	14.31	8.69	28.78
Fevereiro	11.00	12.42	18.60	18.74	11.76	3.83	16.78	8.33
Março	14.31	7.53	28.27	42.92	14.76	7.10	29.12	18.37
Abril	17.32	21.36	23.54	15.27	11.85	10.54	30.46	9.31
Maiο	21.64	21.65	26.96	25.34	9.85	20.99	20.58	23.18
Junho	18.65	21.03	26.06	14.73	12.00	13.13	27.69	12.51
Julho	10.13	13.18	6.56	14.10	10.73	2.71	9.51	14.35
Agosto	5.30	4.27	3.84	6.32	14.24	5.85	3.37	5.27
Setembro	7.56	4.99	5.63	9.36	13.52	9.49	6.42	11.46
Outubro	12.16	9.96	12.66	10.01	17.62	16.19	10.42	11.24
Novembro	13.76	13.65	11.86	12.78	15.68	15.84	17.11	10.84
Dezembro	13.05	10.92	16.92	12.60	13.00	12.69	21.78	11.09
1988								
Janeiro	19.46	18.03	18.40	15.49	10.73	23.85	29.17	20.42
Fevereiro	14.73	13.88	14.59	14.02	10.64	18.02	13.52	15.91
Março	15.56	16.42	15.38	14.90	13.25	14.29	17.33	15.79
Abril	19.36	20.79	14.34	17.14	17.11	17.74	15.77	27.87
Maiο	18.18	19.15	17.72	15.47	18.74	19.42	14.76	16.93
Junho	20.97	23.56	21.39	16.36	23.37	19.31	18.37	17.69
Julho	20.79	22.60	19.49	14.11	23.16	20.14	18.95	19.99
Agosto	20.80	18.69	20.86	28.35	20.83	25.71	20.62	17.34
Setembro	27.24	29.03	26.43	21.94	32.21	21.69	24.98	31.69
Outubro	27.22	32.94	23.20	30.07	25.79	26.18	23.95	17.84
Novembro	27.28	29.91	24.26	32.76	28.12	23.74	24.01	26.54
Dezembro	31.06	30.39	24.74	30.84	33.30	34.56	31.06	33.51
1989								
Janeiro	36.94	37.12	41.13	35.48	32.03	37.92	41.04	32.17
Fevereiro	17.28	14.53	16.91	19.70	13.67	18.22	15.35	27.95
Março	6.50	3.00	4.25	14.43	14.19	8.32	6.04	9.61
Abril	7.50	7.04	7.74	5.66	16.68	5.93	5.33	7.29
Maiο	17.48	20.59	14.84	9.36	17.72	18.69	11.54	15.18
Junho	26.56	33.39	17.63	23.27	22.95	18.79	23.24	27.25
Julho	28.62	22.96	30.10	35.54	26.54	38.91	38.59	27.73
Agosto	31.82	30.88	34.53	34.80	23.44	35.57	42.76	28.95
Setembro	36.28	31.61	36.59	39.42	35.58	42.10	50.23	32.17
Outubro	36.92	29.88	34.74	45.13	39.55	44.76	39.98	39.68
Novembro	45.95	42.49	52.63	36.55	47.92	42.74	62.50	46.72
Dezembro	51.73	51.28	56.22	53.85	44.54	52.92	50.05	56.99
1990								
Janeiro	74.90	82.34	74.00	74.94	54.86	74.34	79.70	71.11
Fevereiro	70.32	65.37	80.34	66.23	59.89	76.75	83.16	70.65
Março	82.04	85.53	69.43	68.35	79.68	87.06	84.31	81.84
Abril	14.91	12.27	23.91	10.36	19.13	14.28	14.97	17.31
Maiο	6.66	3.40	8.73	23.78	18.70	-0.48	6.09	4.56
Junho	11.66	12.13	18.05	8.26	14.74	11.36	9.10	8.56
Julho	12.14	14.90	16.54	8.86	12.74	8.12	8.76	11.42
Agosto	13.57	11.20	17.86	9.33	15.65	14.65	14.86	15.32
Setembro	14.03	13.82	17.63	8.68	14.41	10.92	16.70	15.95
Outubro	12.96	12.46	13.34	10.27	12.24	13.79	15.97	12.26
Novembro	16.79	14.06	23.75	9.97	14.70	18.39	21.21	18.47
Dezembro	17.27	14.99	30.16	11.01	14.79	16.21	22.56	14.30

Tabela 21

Varição mensal medida pelo índice Nacional de Preços ao Consumidor Amplo - IPCA -,
geral e segundo os grupos de produtos - Fortaleza - 1979 - 1995

(continuação)

ANO E MÊS	VARIACÃO MENSAL (%)							
	Geral	Alimentação e Bebidas	Habitação	Artigos de Residência	Vestuário	Transporte e Comunicação	Saúde e Cuid. Pessoais	Despesas Pessoais
1991								
Janeiro	21.06	22.21	29.15	13.72	6.23	17.70	22.79	31.42
Fevereiro	21.23	22.24	32.69	13.94	13.19	26.53	11.18	23.32
Março	12.01	5.25	56.41	11.15	1.14	9.12	3.35	5.90
Abril	6.78	9.22	1.11	9.73	7.17	7.41	10.01	3.36
Maio	5.14	3.02	7.67	9.08	10.16	3.89	0.01	8.52
Junho	11.54	9.07	13.48	13.07	10.88	10.98	8.45	18.48
Julho	10.78	11.57	7.50	9.92	14.85	12.27	12.76	7.52
Agosto	-	-	-	-	-	-	-	-
Setembro (2)	35.43	37.09	28.42	28.92	36.23	32.63	36.78	45.25
Outubro	20.68	24.63	16.86	19.17	17.55	25.91	16.58	17.14
Novembro	25.38	27.95	16.82	22.76	20.06	28.14	30.43	26.75
Dezembro	24.98	21.69	24.08	19.39	16.95	27.83	32.52	31.81
1992								
Janeiro	28.08	29.70	22.49	24.25	10.98	29.15	35.73	33.86
Fevereiro	24.72	25.26	26.05	24.85	17.73	29.62	26.83	18.62
Março	21.56	22.09	18.76	23.77	14.21	25.29	21.79	21.50
Abril	18.84	18.57	21.34	18.21	18.46	18.65	19.02	17.45
Maio	25.22	23.24	21.68	23.86	28.85	16.64	34.84	33.20
Junho	21.06	20.30	21.23	22.60	29.49	23.87	20.84	15.48
Julho	20.54	20.25	19.05	21.05	23.89	22.41	19.36	19.91
Agosto	23.67	23.36	21.43	23.15	22.75	26.01	26.44	21.65
Setembro	25.74	26.73	23.67	21.18	28.22	22.72	24.89	30.32
Outubro	25.70	26.89	21.50	30.08	28.63	28.74	26.95	21.39
Novembro	22.54	23.49	23.93	20.26	28.84	18.18	22.12	21.98
Dezembro	25.68	28.90	19.68	31.21	34.47	25.39	19.03	24.05
1993								
Janeiro	32.68	35.37	22.74	31.53	26.68	28.02	34.01	43.25
Fevereiro	24.86	24.99	19.21	25.43	23.76	35.18	24.26	19.24
Março	26.12	24.56	21.86	24.01	19.29	24.88	31.14	34.38
Abril	26.98	28.25	30.10	27.15	27.20	29.25	27.73	18.49
Maio	28.94	24.81	37.92	24.35	29.58	27.98	30.71	32.74
Junho	27.90	24.46	29.51	35.23	32.64	31.48	31.39	21.79
Julho	31.71	29.25	28.72	26.44	34.10	30.39	35.18	38.32
Agosto	31.64	31.38	33.64	31.51	30.24	31.02	33.86	29.72
Setembro	35.58	35.74	33.77	28.76	28.43	33.22	38.04	43.16
Outubro	33.34	31.71	34.71	36.99	35.32	33.24	35.49	31.35
Novembro	37.90	42.15	35.84	34.53	36.16	36.42	37.24	34.85
Dezembro	37.85	40.74	33.43	34.12	41.76	35.52	35.80	38.98
1994								
Janeiro	42.87	47.63	35.76	38.85	39.57	37.36	41.65	49.19
Fevereiro	39.57	39.45	40.58	39.57	35.68	42.20	42.04	38.29
Março	40.12	41.11	39.66	41.59	34.74	42.22	41.07	38.73
Abril	44.30	45.66	45.03	39.54	42.95	47.40	46.80	39.20
Maio	41.57	40.09	44.89	42.82	39.62	41.47	44.77	42.46
Junho	47.77	51.55	46.00	48.18	46.73	42.44	48.78	45.74
Julho	7.34	9.78	1.46	8.07	9.61	7.33	4.51	3.82
Agosto	1.35	0.05	6.74	4.62	2.06	0.21	0.82	0.69
Setembro	1.45	0.03	7.37	1.27	3.72	0.45	-0.19	2.07
Outubro	2.51	4.65	4.23	1.80	2.32	0.00	-0.39	1.15
Novembro	3.19	5.48	4.88	5.38	1.73	0.11	0.94	0.50
Dezembro	1.73	1.28	3.00	2.64	3.48	0.22	0.26	2.68

Tabela 21
Varição mensal medida pelo Índice Nacional de Preços ao Consumidor Amplo - IPCA -
geral e segundo os grupos de produtos - Fortaleza - 1979 - 1995

(conclusão)

ANO E MÊS	VARIACAO MENSAL (%)							
	Geral	Alimentação e Bebidas	Habitação	Artigos de Residência	Vestuário	Transporte e Comunicação	Saúde e Cuid. Pessoais	Despesas Pessoais
1995								
Janeiro	1.96	1.70	0.72	3.39	0.63	0.06	2.62	5.88
Fevereiro	0.23	-1.14	3.60	0.38	1.05	0.90	0.90	-0.28
Março	1.42	1.62	4.09	1.37	0.92	0.69	0.69	0.67
Abril	1.77	1.62	4.36	1.57	0.38	0.82	1.23	3.18
Maiο	2.66	0.49	2.68	0.80	-0.40	6.54	3.07	8.40
Junho	2.14	1.05	3.96	1.59	-0.07	3.19	5.49	2.80
Julho	1.82	1.05	5.12	-0.01	1.86	0.41	4.00	2.83
Agosto	0.86	0.18	5.23	-1.12	-0.66	0.98	2.70	0.59
Setembro	0.90	0.63	4.97	0.12	-0.76	0.12	0.56	1.29
Outubro	1.08	0.70	4.20	-0.74	-2.59	2.74	1.60	1.38
Novembro	1.39	0.93	6.90	-0.48	0.99	-0.27	0.59	1.65
Dezembro	0.69	0.37	3.26	-0.13	0.20	-0.16	0.93	0.85

FONTE: IBGE, Diretoria de Pesquisas, Departamento de Índices de Preços, pesquisa Sistema Nacional de Índices de Preços ao Consumidor.

NOTA: (1) Fevereiro' representa o encerramento da série de Índices em Cruzeiros.

(2) Excepcionalmente, o IBGE adotou o cálculo agregado dos meses agosto/setembro de 1991, devido a interrupção da coleta em agosto.

Tabela 22

Varição mensal medida pelo Índice Nacional de Preços ao Consumidor Amplo - IPCA -,
 geral e segundo os grupos de produtos - Salvador - 1979 - 1995

(continua)

ANO E MÊS	VARIACÃO MENSAL (%)							
	Geral	Alimentação e Bebidas	Habitação	Artigos de Residência	Vestuário	Transporte e Comunicação	Saúde e Cuid. Pessoais	Despesas Pessoais
1979								
Janeiro	-	-	-	-	-	-	-	-
Fevereiro	-	-	-	-	-	-	-	-
Março	-	-	-	-	-	-	-	-
Abril	-	-	-	-	-	-	-	-
Maiο	-	-	-	-	-	-	-	-
Junho	-	-	-	-	-	-	-	-
Julho	-	-	-	-	-	-	-	-
Agosto	-	-	-	-	-	-	-	-
Setembro	-	-	-	-	-	-	-	-
Outubro	-	-	-	-	-	-	-	-
Novembro	-	-	-	-	-	-	-	-
Dezembro	-	-	-	-	-	-	-	-
1980								
Janeiro	-	-	-	-	-	-	-	-
Fevereiro	-	-	-	-	-	-	-	-
Março	-	-	-	-	-	-	-	-
Abril	-	-	-	-	-	-	-	-
Maiο	-	-	-	-	-	-	-	-
Junho	-	-	-	-	-	-	-	-
Julho	-	-	-	-	-	-	-	-
Agosto	-	-	-	-	-	-	-	-
Setembro	-	-	-	-	-	-	-	-
Outubro	6,72	4,65	7,49	5,44	7,47	7,29	14,50	6,64
Novembro	5,90	10,71	2,05	9,16	5,94	0,79	5,72	2,84
Dezembro	6,37	8,00	6,06	5,37	7,80	3,17	4,47	6,10
1981								
Janeiro	7,12	7,41	4,09	6,48	3,97	7,80	3,71	15,35
Fevereiro	5,90	6,73	9,84	2,21	1,56	9,33	3,29	1,29
Março	6,71	6,30	3,96	3,91	3,90	15,26	10,72	5,29
Abril	5,17	4,81	3,65	5,22	2,33	2,98	12,78	8,82
Maiο	6,34	5,62	8,22	5,93	3,94	9,44	8,47	2,96
Junho	3,73	1,87	1,92	4,04	6,05	3,92	6,57	8,23
Julho	4,62	2,82	7,46	5,53	4,71	2,19	5,73	6,54
Agosto	6,75	6,58	3,19	5,22	5,82	5,96	5,09	15,70
Setembro	7,16	7,50	3,37	7,90	4,10	13,32	11,39	4,85
Outubro	4,69	2,26	5,31	4,23	7,33	6,49	7,30	5,25
Novembro	5,38	4,67	6,75	7,58	4,85	6,83	4,86	3,27
Dezembro	5,54	6,35	2,90	3,77	7,00	7,20	5,44	5,60
1982								
Janeiro	7,23	8,08	3,80	6,00	7,76	14,54	4,90	3,61
Fevereiro	5,77	4,59	6,60	2,67	2,33	5,13	4,17	13,22
Março	6,58	5,01	8,50	6,48	2,78	5,91	7,26	10,46
Abril	4,64	3,48	4,03	3,86	8,17	8,35	5,31	2,21
Maiο	6,57	7,24	7,75	6,34	5,71	7,30	5,30	4,11
Junho	8,40	12,33	9,37	5,83	7,71	5,30	7,42	3,79
Julho	5,70	6,20	4,21	7,92	6,59	8,00	4,65	2,74
Agosto	6,89	7,68	3,68	5,38	6,63	4,99	3,93	14,28
Setembro	5,41	3,44	3,85	5,70	6,72	5,18	4,63	11,93
Outubro	4,32	2,06	6,18	4,89	11,01	5,44	5,43	1,56
Novembro	4,41	3,20	2,09	4,74	9,40	5,50	6,11	4,73
Dezembro	5,15	4,67	3,94	4,74	7,62	4,42	7,95	5,62

Tabela 22
Variação mensal medida pelo Índice Nacional de Preços ao Consumidor Amplo - IPCA -
geral e segundo os grupos de produtos - Salvador - 1979 - 1995

(continuação)

ANO E MÊS	VARIÇÃO MENSAL (%)							
	Geral	Alimentação e Bebidas	Habitação	Artigos de Residência	Vestuário	Transporte e Comunicação	Saúde e Cuid Pessoais	Despesas Pessoais
1983								
Janeiro	11.51	15.35	10.76	7.43	7.65	13.30	10.21	7.03
Fevereiro	6.17	4.09	3.26	5.18	4.56	8.73	4.13	14.32
Março	8.53	10.73	11.29	6.82	1.76	4.01	7.27	11.08
Abril	6.44	6.86	8.83	6.09	7.50	5.78	10.19	1.35
Maiο	6.54	5.39	5.35	5.86	9.18	6.90	9.62	7.37
Junho	7.43	4.27	7.26	7.03	6.69	6.29	7.20	16.65
Julho	11.10	16.63	12.70	9.89	5.30	10.13	9.82	3.51
Agosto	8.87	13.10	8.51	5.89	5.81	4.59	8.04	7.54
Setembro	9.07	9.03	9.04	5.59	8.14	6.87	13.27	11.16
Outubro	11.44	21.61	6.06	9.47	6.63	5.73	8.78	4.15
Novembro	7.39	5.71	9.31	7.04	9.27	6.51	8.23	9.31
Dezembro	8.37	7.91	10.55	6.26	7.99	13.97	6.73	3.66
1984								
Janeiro	8.87	9.78	4.50	8.20	10.32	13.52	8.99	6.52
Fevereiro	8.32	5.07	13.28	6.04	5.63	9.19	5.79	14.45
Março	9.79	10.43	8.69	6.50	5.44	7.25	9.39	16.01
Abril	10.29	14.02	9.34	8.43	6.77	10.18	11.04	4.23
Maiο	10.59	11.92	13.12	10.63	10.81	12.81	7.10	3.40
Junho	9.25	9.66	6.43	10.60	12.71	7.04	10.44	11.15
Julho	10.40	5.62	15.80	11.02	10.89	13.88	14.83	10.72
Agosto	7.60	7.36	5.43	9.67	10.12	9.15	6.90	7.51
Setembro	11.67	12.70	11.07	13.47	14.42	10.14	5.70	12.51
Outubro	10.27	11.88	7.57	11.53	11.55	11.04	9.85	7.39
Novembro	9.93	6.76	12.30	13.47	12.66	9.79	14.55	10.57
Dezembro	12.21	10.92	12.34	13.95	15.49	18.06	10.61	7.09
1985								
Janeiro	13.42	11.02	14.16	17.76	12.82	16.66	13.72	13.35
Fevereiro	10.90	12.24	6.63	9.85	9.32	10.52	14.11	13.03
Março	13.77	13.07	16.19	9.78	9.25	12.88	10.31	20.51
Abril	8.93	9.60	13.10	11.70	9.24	3.88	14.27	3.80
Maiο	6.48	4.18	5.95	12.73	11.37	5.28	10.01	7.14
Junho	7.81	4.85	6.20	12.54	13.27	7.07	9.74	11.93
Julho	9.27	11.04	7.52	10.51	12.94	9.14	8.30	4.84
Agosto	12.87	15.77	11.22	9.85	11.19	14.83	8.23	10.52
Setembro	11.86	11.36	4.77	11.65	15.60	11.81	12.78	19.48
Outubro	9.93	10.96	12.62	10.28	13.22	8.99	6.97	4.71
Novembro	10.31	11.02	9.02	8.23	12.23	8.17	16.16	8.68
Dezembro	15.02	23.10	9.93	12.76	11.76	10.07	12.21	9.63
1986								
Janeiro	15.89	17.08	14.40	13.29	11.14	23.19	8.20	15.09
Fevereiro	15.19	16.54	12.23	12.75	7.72	19.23	14.69	16.23
Fevereiro' (1)	9.80	6.62	9.94	13.38	3.87	10.78	6.92	22.59
Março	0.18	-3.86	1.42	0.05	4.40	5.25	0.42	1.77
Abril	1.07	-1.18	1.27	3.53	6.89	3.38	-1.22	0.76
Maiο	1.33	0.15	0.59	1.15	5.86	2.70	0.31	1.34
Junho	1.25	0.48	0.37	1.34	4.36	2.54	0.24	0.99
Julho	2.09	0.33	1.97	1.12	3.88	6.77	0.22	0.92
Agosto	4.71	1.47	5.38	0.00	3.28	16.75	0.97	0.88
Setembro	3.00	0.74	2.74	2.15	6.17	4.09	0.60	6.69
Outubro	2.12	1.09	3.07	1.23	6.06	2.71	0.82	1.01
Novembro	5.54	4.18	8.22	2.60	5.92	9.87	1.59	2.00
Dezembro	13.11	11.55	11.00	2.61	5.55	30.39	2.62	5.55

Tabela 22
Variação mensal medida pelo Índice Nacional de Preços ao Consumidor Amplo - IPCA -
geral e segundo os grupos de produtos - Salvador - 1979 - 1995

(continuação)

ANO E MÊS	VARIACÃO MENSAL (%)							
	Geral	Alimentação e Bebidas	Habitacão	Artigos de Residência	Vestuário	Transporte e Comunicaçãõ	Saude e Cuid. Pessoais	Despesas Pessoais
1987								
Janeiro	17.17	24.42	12.03	6.94	5.52	13.57	6.89	29.73
Fevereiro	12.63	12.05	30.87	14.21	10.56	3.70	12.25	12.16
Março	12.32	6.28	20.42	28.10	9.63	6.10	35.03	15.50
Abril	16.64	20.62	17.85	16.32	11.61	7.85	31.50	16.09
Maiο	18.87	18.37	22.04	25.26	14.88	15.01	23.90	18.68
Junho	17.63	21.39	14.22	10.92	12.98	13.97	26.24	19.18
Julho	8.25	9.41	7.03	6.66	9.55	5.44	6.39	11.65
Agosto	5.67	4.83	2.64	6.31	12.64	7.71	3.48	6.19
Setembro	8.75	5.75	6.27	13.43	15.27	7.57	5.87	16.45
Outubro	11.19	8.23	11.07	12.02	17.13	14.85	14.35	8.45
Novembro	16.43	18.38	11.54	10.93	16.04	22.07	15.65	13.33
Dezembro	13.45	12.51	14.07	12.83	11.28	11.49	23.35	14.13
1988								
Janeiro	17.62	15.15	16.53	14.18	10.49	19.62	21.83	24.58
Fevereiro	15.91	14.39	14.67	10.40	8.59	24.11	18.00	14.33
Março	18.89	16.18	17.61	14.50	11.04	17.58	13.73	35.33
Abril	18.43	21.33	13.98	18.25	19.13	17.60	16.71	18.86
Maiο	17.72	16.50	18.54	11.32	21.31	13.73	15.46	25.19
Junho	19.55	20.95	19.76	21.44	23.35	20.65	17.18	14.97
Julho	21.16	24.12	22.00	21.07	19.62	20.88	22.34	15.80
Agosto	21.75	19.96	19.32	21.97	25.20	21.71	21.81	25.74
Setembro	27.42	29.22	25.28	27.54	26.56	22.85	21.75	33.92
Outubro	23.89	27.99	23.91	29.40	27.97	21.51	22.33	18.96
Novembro	29.64	32.36	25.81	29.35	27.63	29.27	34.38	27.10
Dezembro	34.19	34.30	30.24	37.76	31.39	40.30	31.76	31.76
1989								
Janeiro	42.11	33.31	41.51	33.27	26.83	41.96	29.81	74.71
Fevereiro	17.81	14.08	9.85	11.78	17.92	21.01	16.10	27.50
Março	11.41	4.05	12.97	10.05	14.11	14.16	8.26	18.43
Abril	10.58	9.03	12.05	14.50	16.34	14.66	5.40	7.17
Maiο	17.22	18.72	18.85	25.14	20.36	18.42	9.67	12.86
Junho	29.86	40.42	18.51	27.96	25.71	21.83	20.87	27.97
Julho	25.01	20.88	27.98	27.70	24.45	31.94	29.42	24.83
Agosto	33.87	32.04	32.98	44.13	34.09	35.40	40.49	29.02
Setembro	35.93	25.73	39.46	35.04	42.88	42.14	53.29	39.15
Outubro	40.23	31.95	36.07	43.88	42.45	35.24	54.31	53.94
Novembro	49.00	45.79	50.32	40.25	49.37	49.38	51.17	57.26
Dezembro	51.19	53.54	50.80	48.35	50.05	50.03	47.55	52.19
1990								
Janeiro	67.61	69.72	71.01	57.81	54.17	71.39	65.66	76.15
Fevereiro	81.05	73.72	88.17	74.12	42.89	78.78	84.06	121.53
Março	80.62	81.71	78.13	77.07	70.12	83.17	79.97	84.75
Abril	15.06	8.37	25.80	11.05	18.12	18.29	12.55	18.90
Maiο	8.76	7.81	3.33	16.73	21.24	6.16	5.93	6.46
Junho	9.82	13.17	6.06	13.43	18.58	9.26	6.37	3.06
Julho	10.62	13.95	7.59	8.11	12.21	9.49	5.25	9.76
Agosto	12.38	7.62	16.65	10.11	11.46	12.65	27.87	13.77
Setembro	13.95	13.52	10.90	9.51	13.64	10.73	15.20	18.81
Outubro	14.19	12.71	16.04	5.69	11.86	17.26	17.81	16.23
Novembro	18.91	13.33	21.17	10.57	16.76	17.37	21.11	28.35
Dezembro	17.15	15.92	31.77	9.45	12.42	18.67	33.09	12.36

Tabela 22
Variação mensal medida pelo Índice Nacional de Preços ao Consumidor Amplo - IPCA -
geral e segundo os grupos de produtos - Salvador - 1979 - 1995

(continuação)

ANO E MÊS	VARIÇÃO MENSAL (%)							
	Geral	Alimentação e Bebidas	Habitação	Artigos de Residência	Vestuário	Transporte e Comunicação	Saúde e Cuid. Pessoais	Despesas Pessoais
1991								
Janeiro	20.07	22.46	23.81	11.07	9.10	19.24	22.27	23.26
Fevereiro	19.24	21.60	30.77	11.93	5.24	26.57	6.96	20.69
Março	11.34	4.93	26.80	6.48	5.19	10.34	4.21	18.70
Abril	5.93	6.32	2.41	9.84	8.49	2.40	2.34	8.45
Mai	6.52	4.85	6.82	13.61	13.96	3.49	2.21	7.04
Junho	9.81	11.01	9.30	8.13	12.28	15.16	7.15	6.37
Julho	13.22	13.97	8.45	13.56	13.55	9.03	16.60	15.60
Agosto	-	-	-	-	-	-	-	-
Setembro (2)	33.61	37.17	24.06	31.85	32.92	33.66	39.11	32.85
Outubro	20.83	22.48	24.62	19.32	18.44	17.85	21.02	20.59
Novembro	27.52	35.13	22.75	22.35	23.29	26.77	30.21	23.82
Dezembro	25.47	21.54	23.95	19.49	14.44	35.77	32.65	27.73
1992								
Janeiro	26.10	25.83	28.31	20.88	9.20	29.43	35.06	27.30
Fevereiro	26.77	25.52	25.06	32.71	15.75	25.70	25.63	31.61
Março	19.79	22.21	22.98	23.66	13.93	19.60	27.42	14.93
Abril	20.53	19.03	20.67	24.57	19.72	19.76	26.44	19.88
Mai	23.55	22.29	21.72	21.00	23.34	20.01	24.73	27.52
Junho	20.21	20.21	20.21	20.21	20.21	20.21	20.21	20.21
Julho	21.83	21.83	21.83	21.83	21.83	21.83	21.83	21.83
Agosto	22.04	20.67	23.18	21.30	28.81	27.85	22.04	18.52
Setembro	21.11	23.22	19.97	24.32	26.02	22.29	19.61	17.51
Outubro	25.87	28.51	23.41	26.38	26.19	27.01	25.93	23.11
Novembro	23.32	25.24	19.15	29.05	36.05	16.75	23.35	22.12
Dezembro	25.83	27.94	22.44	28.46	34.38	24.03	25.17	22.80
1993								
Janeiro	29.71	36.12	23.16	27.95	22.29	19.51	26.45	34.67
Fevereiro	25.44	24.52	20.87	27.85	21.52	33.37	26.70	24.03
Março	27.77	27.81	22.77	30.61	30.42	24.61	34.48	27.11
Abril	26.94	25.91	30.19	26.03	27.11	28.12	31.08	25.03
Mai	27.69	27.69	27.69	27.69	27.69	27.69	27.69	27.69
Junho	30.07	30.07	30.07	30.07	30.07	30.07	30.07	30.07
Julho	29.92	28.06	32.28	21.05	31.67	32.51	43.40	25.71
Agosto	33.25	34.25	36.90	41.27	26.87	32.27	32.84	32.04
Setembro	34.20	35.20	35.24	28.08	30.14	35.04	34.93	34.40
Outubro	33.09	32.80	33.34	32.18	36.36	34.47	37.61	29.55
Novembro	36.61	38.94	36.44	35.61	40.80	33.95	40.47	32.29
Dezembro	34.62	34.16	36.42	35.78	38.27	33.63	37.34	32.23
1994								
Janeiro	42.17	51.64	35.26	37.43	29.15	40.42	39.66	45.89
Fevereiro	42.90	45.34	42.89	37.22	28.63	44.10	45.95	51.95
Março	42.83	46.49	44.82	38.97	38.67	42.22	43.03	39.34
Abril	40.18	38.76	40.97	41.16	47.52	42.32	34.02	37.27
Mai	40.90	34.24	44.02	44.30	46.80	43.11	44.00	44.10
Junho	49.01	52.31	45.57	46.46	49.33	49.77	48.69	43.87
Julho	8.24	10.98	1.03	4.52	9.84	10.03	6.10	5.68
Agosto	1.64	-0.37	5.83	2.61	2.31	1.30	1.53	3.57
Setembro	1.07	-0.56	6.90	1.34	1.43	1.43	0.15	1.05
Outubro	3.29	5.33	2.55	2.56	4.08	1.92	-0.10	1.84
Novembro	1.74	2.45	3.38	3.20	1.85	0.25	1.07	0.07
Dezembro	2.38	2.02	2.49	3.31	5.41	1.02	0.86	2.02

Tabela 22
Varição mensal medida pelo índice Nacional de Preços ao Consumidor Amplo - IPCA -
geral e segundo os grupos de produtos - Salvador - 1979 - 1995

(conclusão)

ANO E MÊS	VARIACÃO MENSAL (%)							
	Geral	Alimentação e Bebidas	Habitação	Artigos de Residência	Vestuário	Transporte e Comunicação	Saúde e Cuid. Pessoais	Despesas Pessoais
1995								
Janeiro	1.59	0.80	1.95	2.54	2.84	-0.08	0.33	4.20
Fevereiro	0.71	0.12	2.60	0.86	-0.42	-0.29	2.23	2.46
Março	1.07	1.71	4.04	2.80	-2.81	-0.04	2.12	1.21
Abril	1.84	2.56	2.95	0.82	0.27	0.53	1.39	3.22
Mai	2.63	1.98	2.61	1.71	2.98	0.93	2.98	6.19
Junho	3.04	0.90	3.10	2.54	0.35	8.99	3.00	4.64
Julho	2.69	1.33	5.75	0.83	-0.13	4.03	3.75	5.41
Agosto	1.14	-0.14	4.55	-0.04	-1.32	2.13	1.86	3.07
Setembro	0.71	-0.61	4.47	-1.09	0.52	0.48	0.97	2.23
Outubro	1.02	0.24	4.02	0.05	1.19	1.05	0.98	0.96
Novembro	1.56	0.30	7.88	0.75	-0.09	0.29	1.09	2.99
Dezembro	1.13	0.97	4.10	0.84	0.03	0.31	2.40	0.57

FONTE: IBGE, Diretoria de Pesquisas, Departamento de Índices de Preços, pesquisa Sistema Nacional de Índices de Preços ao Consumidor.

NOTA (1) Fevereiro' representa o encerramento da série de índices em Cruzeiros.

(2) Excepcionalmente, o IBGE adotou o cálculo agregado dos meses agosto/setembro de 1991, devido a interrupção da coleta em agosto.

Tabela 23
Varição mensal medida pelo índice Nacional de Preços ao Consumidor Amplo - IPCA -
geral e segundo os grupos de produtos - Curitiba - 1979 - 1995

(continua)

ANO E MÊS	VARIACÃO MENSAL (%)							
	Geral	Alimentação e Bebidas	Habituação	Artigos de Residência	Vestuário	Transporte e Comunicação	Saude e Cuid. Pessoais	Despesas Pessoais
1979								
Janeiro	-	-	-	-	-	-	-	-
Fevereiro	-	-	-	-	-	-	-	-
Março	-	-	-	-	-	-	-	-
Abril	-	-	-	-	-	-	-	-
Maio	-	-	-	-	-	-	-	-
Junho	-	-	-	-	-	-	-	-
Julho	-	-	-	-	-	-	-	-
Agosto	-	-	-	-	-	-	-	-
Setembro	-	-	-	-	-	-	-	-
Outubro	-	-	-	-	-	-	-	-
Novembro	-	-	-	-	-	-	-	-
Dezembro	-	-	-	-	-	-	-	-
1980								
Janeiro	-	-	-	-	-	-	-	-
Fevereiro	-	-	-	-	-	-	-	-
Março	-	-	-	-	-	-	-	-
Abril	-	-	-	-	-	-	-	-
Maio	-	-	-	-	-	-	-	-
Junho	-	-	-	-	-	-	-	-
Julho	-	-	-	-	-	-	-	-
Agosto	-	-	-	-	-	-	-	-
Setembro	-	-	-	-	-	-	-	-
Outubro	8,98	7,34	7,66	5,73	8,78	10,26	14,40	12,45
Novembro	4,49	7,36	2,20	8,08	5,37	1,37	4,99	2,64
Dezembro	5,90	5,58	6,90	6,15	4,11	5,32	4,80	7,54
1981								
Janeiro	8,93	7,19	3,10	5,84	3,04	21,47	5,07	15,58
Fevereiro	6,22	4,93	10,48	3,25	2,70	7,60	5,57	5,88
Março	5,99	6,51	2,91	6,24	4,55	6,51	11,18	6,96
Abril	4,12	3,42	3,47	5,16	10,71	-0,19	10,56	3,39
Maio	7,49	4,16	9,25	7,09	10,59	11,25	6,06	5,97
Junho	4,54	3,26	2,46	6,16	5,65	5,18	5,30	6,78
Julho	5,87	4,91	7,20	4,20	2,41	8,11	6,87	6,07
Agosto	7,66	7,20	3,90	4,63	3,07	8,26	9,02	16,92
Setembro	4,44	8,37	2,06	5,86	1,85	2,07	8,86	2,21
Outubro	5,08	4,86	4,98	4,89	5,11	7,11	5,80	3,03
Novembro	5,55	4,72	5,36	5,92	5,31	8,66	3,80	4,48
Dezembro	5,38	4,95	2,13	3,57	4,98	8,19	7,15	6,99
1982								
Janeiro	9,69	10,35	3,76	7,64	4,76	20,92	6,89	7,19
Fevereiro	5,45	5,04	6,96	5,05	2,19	2,44	4,95	11,10
Março	6,65	6,15	9,72	6,03	5,39	6,07	8,16	5,17
Abril	5,83	5,31	4,08	6,33	11,91	6,07	5,55	4,96
Maio	6,36	3,36	7,53	7,89	12,08	6,50	4,31	6,93
Junho	7,77	10,71	8,58	7,96	7,99	7,21	6,20	3,33
Julho	6,42	8,48	4,28	5,64	6,95	9,12	5,70	2,15
Agosto	5,31	6,12	3,12	4,89	2,12	4,57	4,63	10,23
Setembro	4,81	1,98	3,15	6,07	4,42	4,98	3,02	12,03
Outubro	4,92	2,32	7,18	5,77	8,17	5,29	6,27	3,38
Novembro	5,27	4,17	2,22	5,81	8,10	6,67	9,01	4,68
Dezembro	4,94	6,47	1,60	5,09	7,48	6,07	5,38	2,60

Tabela 23

Varição mensal medida pelo Índice Nacional de Preços ao Consumidor Amplo - IPCA -,
 geral e segundo os grupos de produtos - Curitiba - 1979 - 1995

(continuação)

ANO E MÊS	VARIACÃO MENSAL (%)							
	Geral	Alimentação e Bebidas	Habitação	Artigos de Residência	Vestuário	Transporte e Comunicação	Saúde e Cuid. Pessoais	Despesas Pessoais
1983								
Janeiro	10,38	12,59	12,20	8,28	5,44	14,03	9,59	4,61
Fevereiro	6,44	4,06	3,29	6,58	3,34	7,36	4,88	15,63
Março	8,92	11,01	10,96	7,72	6,05	2,96	9,79	13,67
Abril	7,43	8,42	7,57	6,37	15,14	6,86	10,58	1,27
Maiο	6,83	6,04	6,92	7,21	11,38	6,45	7,23	5,34
Junho	7,23	4,89	7,38	5,48	6,08	5,99	8,40	13,75
Julho	10,77	19,87	12,56	6,94	4,85	8,26	7,71	4,92
Agosto	9,02	16,19	7,78	6,28	1,04	8,57	5,74	6,03
Setembro	8,91	11,20	9,66	6,96	8,23	5,58	12,06	7,70
Outubro	10,52	22,82	4,71	8,31	7,95	5,27	6,76	3,41
Novembro	7,08	2,97	10,50	8,98	8,21	6,32	11,58	10,02
Dezembro	7,23	4,35	9,78	8,35	6,78	10,74	7,39	6,03
1984								
Janeiro	8,91	7,94	8,10	13,62	6,72	12,29	10,02	5,73
Fevereiro	9,01	6,44	13,27	6,58	3,56	8,50	4,39	17,98
Março	8,59	9,90	8,10	8,26	8,22	2,97	9,92	13,43
Abril	9,70	10,82	5,53	9,27	21,05	11,47	11,25	3,49
Maiο	10,71	8,26	12,48	13,25	12,32	17,78	6,05	5,28
Junho	9,17	8,04	6,46	12,03	10,02	8,55	10,94	12,62
Julho	11,75	9,77	14,71	8,50	6,89	16,56	13,71	9,77
Agosto	7,43	10,35	6,88	8,48	4,89	5,82	4,92	6,67
Setembro	11,30	14,09	11,18	10,19	10,00	11,27	6,08	9,73
Outubro	11,01	13,18	7,85	10,09	12,23	9,57	13,64	10,30
Novembro	10,89	8,49	9,87	15,28	10,32	12,12	11,47	13,39
Dezembro	10,71	10,26	10,61	13,57	12,83	13,06	7,66	7,15
1985								
Janeiro	14,22	12,86	15,97	12,08	8,76	17,81	15,29	13,96
Fevereiro	9,19	8,82	4,87	9,56	8,52	8,66	12,81	13,98
Março	13,29	12,07	14,70	13,05	15,71	14,34	6,91	15,09
Abril	10,01	10,22	10,66	13,51	18,71	5,27	20,45	3,66
Maiο	7,07	4,58	5,29	10,95	19,49	2,82	7,24	10,48
Junho	8,05	5,86	5,31	8,36	11,87	12,16	8,03	7,03
Julho	8,93	10,17	5,37	10,07	7,38	10,54	7,09	9,38
Agosto	11,30	16,99	10,43	11,30	9,33	7,75	10,41	7,49
Setembro	10,94	11,57	6,01	10,26	11,69	10,42	10,07	15,98
Outubro	9,87	8,77	11,09	12,34	12,82	10,77	6,17	8,25
Novembro	12,44	12,93	10,70	12,16	9,58	10,89	15,18	16,14
Dezembro	13,38	17,57	9,12	11,26	9,85	15,58	9,85	11,09
1986								
Janeiro	15,87	15,74	16,47	12,28	11,68	22,78	8,51	14,70
Fevereiro	14,83	18,29	10,12	12,20	7,92	14,47	12,27	19,50
Fevereiro' (1)	11,03	8,25	11,00	10,28	12,63	9,77	10,53	18,91
Março	1,84	-2,97	2,06	1,57	7,25	6,70	2,75	1,60
Abril	1,42	-1,41	1,27	2,33	7,00	3,16	1,38	0,78
Maiο	1,41	-0,24	0,90	2,17	6,14	2,05	1,03	0,78
Junho	1,72	0,22	0,50	0,66	2,88	4,95	0,40	1,16
Julho	2,53	-0,14	2,32	0,94	2,09	5,97	0,18	4,70
Agosto	3,98	0,22	5,16	2,03	2,39	9,61	0,21	4,70
Setembro	2,15	0,23	0,40	1,94	7,08	4,06	1,17	1,05
Outubro	2,86	0,16	0,68	1,77	4,50	7,39	0,39	2,04
Novembro	4,34	1,45	8,41	0,91	6,51	7,82	1,01	1,33
Dezembro	13,57	1,54	13,21	3,70	4,07	37,02	4,84	5,64

Tabela 23

Variação mensal medida pelo índice Nacional de Preços ao Consumidor Amplo - IPCA -,
 geral e segundo os grupos de produtos - Curitiba - 1979 - 1995

(continuação)

ANO E MÊS	VARIACÃO MENSAL (%)							
	Geral	Alimentação e Bebidas	Habitacão	Artigos de Residência	Vestuário	Transporte e Comunicaçã	Saude e Cuid Pessoais	Despesas Pessoais
1987								
Janeiro	12.33	13.69	6.05	11.64	7.81	8.25	9.76	30.52
Fevereiro	14.93	30.42	21.45	14.97	11.03	2.16	14.90	16.54
Março	12.89	8.26	18.30	34.93	14.21	4.85	24.09	16.60
Abril	16.86	17.99	28.48	17.50	19.19	11.56	35.50	6.40
Mai	20.11	23.50	25.55	20.46	13.29	15.15	20.77	21.65
Junho	17.74	21.18	23.55	16.17	10.47	15.65	25.21	11.57
Julho	10.73	16.54	9.55	7.21	6.69	3.86	9.49	17.77
Agosto	5.28	4.42	2.80	7.39	5.64	5.96	3.86	7.75
Setembro	8.27	4.54	6.38	11.95	11.52	7.81	8.89	13.33
Outubro	12.00	7.90	13.96	8.89	17.25	15.04	10.44	12.12
Novembro	14.81	14.95	15.82	9.81	11.48	16.77	18.37	13.66
Dezembro	13.59	13.56	13.80	11.68	10.51	13.98	20.76	12.24
1988								
Janeiro	20.27	15.67	18.74	15.33	13.05	22.10	25.45	29.83
Fevereiro	15.61	15.23	16.90	14.78	10.76	16.02	17.58	16.12
Março	15.58	18.11	15.79	15.70	17.80	14.35	13.81	13.38
Abril	18.93	18.72	11.76	18.13	30.04	17.86	16.62	23.46
Mai	16.92	19.43	17.25	12.71	18.62	17.79	15.08	13.75
Junho	20.93	25.53	20.11	22.63	19.79	19.08	19.94	17.79
Julho	21.73	27.40	17.93	18.96	14.00	25.89	16.70	17.75
Agosto	23.06	21.73	22.02	23.02	20.32	27.45	20.24	22.33
Setembro	25.17	26.57	25.11	23.96	33.37	21.38	22.58	26.40
Outubro	25.59	30.13	20.60	33.36	29.00	22.36	29.14	20.53
Novembro	29.19	29.90	24.11	35.12	25.83	30.04	31.59	28.93
Dezembro	29.34	27.98	24.04	32.51	25.35	29.99	29.83	35.44
1989								
Janeiro	37.98	38.02	39.66	32.75	24.67	48.68	31.77	32.95
Fevereiro	16.08	11.55	12.24	19.06	15.95	17.79	17.15	22.56
Março	7.76	1.66	7.86	8.26	28.02	9.90	6.47	5.79
Abril	9.34	3.38	9.65	10.96	37.95	8.29	5.51	5.96
Mai	16.03	17.57	10.64	19.96	22.93	17.45	10.57	11.09
Junho	29.08	42.98	22.87	28.47	19.88	22.86	24.13	31.95
Julho	28.79	28.82	30.23	34.77	20.77	34.92	30.80	26.32
Agosto	33.35	30.59	33.46	46.66	24.04	32.15	46.77	32.99
Setembro	39.49	32.22	38.92	44.41	42.81	41.37	41.58	42.68
Outubro	44.69	33.87	43.54	60.98	48.62	46.17	54.25	37.42
Novembro	44.64	41.31	52.48	50.32	41.15	42.84	54.01	39.21
Dezembro	51.65	59.93	55.69	35.97	48.67	57.18	47.24	52.12
1990								
Janeiro	64.20	69.37	61.39	64.57	38.84	77.73	66.35	69.37
Fevereiro	70.48	63.97	78.99	74.79	59.52	74.58	84.37	67.58
Março	86.00	91.11	90.35	78.39	65.98	95.55	86.05	87.93
Abril	15.25	7.55	29.09	12.86	25.69	16.14	13.55	14.38
Mai	7.45	2.02	15.44	10.69	24.28	-0.98	7.00	4.89
Junho	11.06	10.41	10.36	10.63	17.61	9.72	9.40	8.95
Julho	11.32	12.78	14.23	9.59	12.83	7.31	11.59	11.64
Agosto	11.89	10.89	22.24	9.33	6.47	10.88	14.30	13.67
Setembro	13.96	13.62	12.72	13.05	17.78	10.82	13.12	17.15
Outubro	14.60	14.17	13.15	12.16	15.98	13.43	20.98	12.38
Novembro	15.33	15.85	19.70	8.19	10.03	17.72	19.87	15.99
Dezembro	17.14	16.82	27.01	4.40	7.51	15.10	29.89	20.32

Tabela 23

Varição mensal medida pelo índice Nacional de Preços ao Consumidor Amplo - IPCA -,
 geral e segundo os grupos de produtos - Curitiba - 1979 - 1995

(continuação)

ANO E MÊS	VARIACÃO MENSAL (%)							
	Geral	Alimentação e Bebidas	Habitação	Artigos de Residência	Vestuário	Transporte e Comunicação	Saúde e Cuid. Pessoais	Despesas Pessoais
1991								
Janeiro	19.02	22.24	17.51	11.12	6.74	19.43	25.11	26.56
Fevereiro	17.04	19.52	27.69	14.45	5.20	29.43	1.77	18.75
Março	9.09	4.27	32.55	9.81	9.19	5.24	1.63	6.55
Abril	4.74	3.50	1.83	9.07	15.15	2.53	2.55	3.81
Mai	7.31	4.77	9.44	8.03	14.74	3.24	6.06	8.17
Junho	12.84	9.99	8.26	14.11	11.59	17.50	9.55	20.89
Julho	12.16	13.68	9.52	13.87	12.28	9.31	16.44	11.31
Agosto	-	-	-	-	-	-	-	-
Setembro (2)	35.34	37.87	32.54	30.66	31.87	33.63	35.49	42.85
Outubro	19.51	24.73	17.95	13.77	20.42	20.92	15.93	17.54
Novembro	24.93	31.40	22.03	19.43	14.49	29.70	24.69	24.82
Dezembro	24.29	21.44	21.48	20.58	14.57	28.17	32.17	30.54
1992								
Janeiro	26.46	23.67	24.24	19.59	11.83	32.80	35.27	31.90
Fevereiro	24.65	25.59	26.27	27.43	14.98	28.04	28.55	18.88
Março	22.95	21.43	27.12	23.76	21.14	22.41	23.67	22.07
Abril	19.59	17.41	19.78	22.93	24.29	17.02	24.61	16.67
Mai	24.96	27.19	19.05	22.76	25.17	19.93	30.34	29.43
Junho	20.21	20.21	20.21	20.21	20.21	20.21	20.21	20.21
Julho	21.83	21.83	21.83	21.83	21.83	21.83	21.83	21.83
Agosto	23.60	22.87	22.92	22.56	14.19	32.90	24.72	19.20
Setembro	22.73	25.63	17.25	21.60	28.10	15.58	21.95	31.26
Outubro	25.66	26.68	25.08	26.98	31.02	22.74	27.73	22.30
Novembro	24.13	23.70	20.04	26.34	32.20	21.31	26.32	23.30
Dezembro	25.07	28.21	20.53	33.66	29.30	21.41	20.47	25.87
1993								
Janeiro	30.53	33.31	23.78	29.55	24.55	33.64	27.39	35.79
Fevereiro	25.32	23.60	32.12	27.74	19.52	29.70	24.01	21.66
Março	28.07	26.42	19.87	25.09	28.32	31.14	29.43	33.77
Abril	27.99	27.00	29.89	25.79	41.58	27.52	30.00	20.15
Mai	27.69	27.69	27.69	27.69	27.69	27.69	27.69	27.69
Junho	30.07	30.07	30.07	30.07	30.07	30.07	30.07	30.07
Julho	30.05	29.32	34.08	22.01	23.57	28.29	39.05	29.81
Agosto	33.20	31.41	32.52	32.78	28.67	36.80	34.56	33.82
Setembro	35.76	36.78	36.07	27.43	36.12	35.41	34.90	39.49
Outubro	34.83	33.56	34.71	36.89	35.04	34.30	39.41	31.42
Novembro	36.29	35.90	36.42	34.64	34.33	34.19	38.39	39.02
Dezembro	36.86	40.39	37.19	35.19	36.53	35.69	34.79	36.05
1994								
Janeiro	39.90	45.41	33.74	36.14	31.66	38.62	44.08	44.89
Fevereiro	40.60	39.60	43.62	43.73	35.29	42.36	44.43	38.64
Março	42.89	44.14	47.41	41.95	44.74	40.25	41.27	41.08
Abril	43.80	47.48	41.42	41.94	47.19	40.80	43.01	40.77
Mai	44.27	40.19	44.33	46.44	44.46	47.87	45.39	44.94
Junho	45.90	50.79	43.08	43.60	41.63	45.27	51.02	41.36
Julho	5.77	6.56	0.59	6.71	9.90	4.90	4.09	5.25
Agosto	1.86	3.36	3.91	1.80	2.68	-0.15	0.96	-0.03
Setembro	1.39	0.51	4.76	1.41	2.12	0.58	0.08	2.34
Outubro	1.98	3.90	1.78	1.68	1.92	0.87	0.12	1.42
Novembro	2.74	5.17	3.20	3.33	2.33	0.53	1.12	1.53
Dezembro	1.95	0.94	3.08	3.44	2.43	0.10	2.07	4.10

Tabela 23
Variação mensal medida pelo Índice Nacional de Preços ao Consumidor Amplo - IPCA -,
geral e segundo os grupos de produtos - Curitiba - 1979 - 1995

(conclusão)

ANO E MÊS	VARIACAO MENSAL (%)							
	Geral	Alimentação e Bebidas	Habitação	Artigos de Residência	Vestuário	Transporte e Comunicação	Saúde e Cuid Pessoais	Despesas Pessoais
1995								
Janeiro	1.95	2.05	3.06	2.74	-0.74	0.19	3.65	4.34
Fevereiro	0.74	-1.07	2.62	1.72	-2.02	1.81	5.43	0.45
Março	2.19	2.31	3.22	1.98	1.67	1.10	3.80	1.89
Abril	2.71	2.93	3.84	2.41	3.40	1.28	2.22	3.12
Maiο	2.36	0.41	2.90	1.63	3.19	1.08	2.76	6.94
Junho	1.48	-0.76	2.88	2.21	1.49	0.63	4.32	2.97
Julho	1.87	1.18	3.91	0.26	-1.07	2.78	4.21	2.92
Agosto	1.04	1.17	3.82	0.08	-0.64	0.34	1.42	1.56
Setembro	1.26	0.77	5.51	-0.98	0.88	1.10	1.37	1.04
Outubro	1.50	0.94	4.08	-0.49	0.78	3.01	0.87	1.51
Novembro	0.98	-0.10	7.80	0.31	-1.19	0.76	0.46	0.80
Dezembro	1.05	0.63	4.22	0.07	-1.29	1.16	1.66	1.36

FONTE: IBGE, Diretoria de Pesquisas, Departamento de Índices de Preços, pesquisa Sistema Nacional de Índices de Preços ao Consumidor.

NOTA: (1) Fevereiro' representa o encerramento da série de Índices em Cruzeiros.

(2) Excepcionalmente, o IBGE adotou o cálculo agregado dos meses agosto/setembro de 1991, devido a interrupção da coleta em agosto.

Tabela 24

Varição mensal medida pelo índice Nacional de Preços ao Consumidor Amplo - IPCA -,
geral e segundo os grupos de produtos - Goiânia - 1979 - 1995

(continua)

ANO E MÊS	VARIACÃO MENSAL (%)							
	Geral	Alimentação e Bebidas	Habitação	Artigos de Residência	Vestuário	Transporte e Comunicação	Saúde e Cuid. Pessoais	Despesas Pessoais
1991								
Janeiro	19.35	22.73	20.04	14.42	4.19	17.48	18.12	36.02
Fevereiro	18.63	21.27	31.87	12.25	7.32	25.19	8.07	19.11
Março	7.73	4.82	21.89	13.98	12.47	1.97	1.76	4.68
Abril	4.74	6.06	1.21	8.65	9.99	3.02	4.64	3.27
Maio	10.07	6.66	7.62	11.18	16.21	9.03	11.70	11.45
Junho	10.86	8.64	16.23	7.26	14.70	8.98	8.08	11.20
Julho	13.44	12.43	10.04	9.35	15.25	15.31	9.26	20.33
Agosto	-	-	-	-	-	-	-	-
Setembro (1)	34.32	36.06	25.80	33.12	30.54	26.82	32.91	53.62
Outubro	19.45	27.31	11.26	14.71	15.95	27.15	22.47	13.26
Novembro	22.48	25.99	17.91	16.91	15.48	27.34	27.45	20.51
Dezembro	26.22	18.91	17.34	33.27	22.40	36.76	33.40	25.45
1992								
Janeiro	22.92	26.30	20.42	15.23	9.71	26.35	25.08	26.93
Fevereiro	22.79	25.34	20.69	30.31	15.37	25.14	23.82	19.69
Março	22.36	18.44	22.06	24.69	22.73	25.53	26.58	18.75
Abril	17.99	19.16	17.58	18.00	19.21	16.32	23.32	13.25
Maio	26.98	26.36	22.48	24.63	26.76	21.65	33.57	32.32
Junho	19.33	19.20	17.45	22.95	23.11	23.17	18.99	13.00
Julho	22.18	22.20	20.46	27.94	26.77	23.81	17.78	20.83
Agosto	23.46	21.91	26.91	22.75	21.45	22.49	28.31	20.78
Setembro	25.43	26.14	23.84	19.49	24.20	24.95	21.02	34.69
Outubro	25.28	26.28	20.14	27.63	25.81	25.13	26.38	25.45
Novembro	21.30	22.35	14.66	19.63	30.82	16.84	25.26	20.60
Dezembro	24.44	23.95	19.97	27.80	30.57	25.49	21.20	24.53
1993								
Janeiro	30.97	34.01	27.47	29.87	26.70	25.74	26.91	43.39
Fevereiro	26.15	23.04	26.71	27.50	21.88	32.81	28.28	22.64
Março	26.54	26.51	25.53	28.85	26.67	23.25	27.12	29.41
Abril	28.70	31.82	26.04	27.29	33.35	28.08	32.51	21.42
Maio	28.78	26.00	29.60	26.24	25.28	27.43	30.89	34.49
Junho	28.60	25.98	28.20	22.49	33.08	33.21	27.38	27.40
Julho	32.04	34.55	28.18	31.79	32.96	29.29	35.13	30.89
Agosto	33.22	34.77	39.05	28.72	23.00	31.83	36.78	34.62
Setembro	37.50	35.76	40.94	31.32	31.83	35.81	38.23	44.27
Outubro	33.68	30.24	37.09	30.28	34.29	32.29	38.75	32.70
Novembro	35.35	36.14	36.06	32.83	37.47	35.43	36.05	32.86
Dezembro	35.70	37.57	36.40	31.63	37.53	33.50	34.83	36.65
1994								
Janeiro	44.62	51.36	37.60	37.85	39.50	41.64	40.47	55.68
Fevereiro	40.06	36.69	36.29	45.08	40.64	43.21	43.07	38.29
Março	42.83	46.64	47.90	40.29	39.45	41.64	43.08	40.05
Abril	42.12	39.74	45.31	42.10	37.94	42.97	49.81	40.35
Maio	45.03	42.75	50.26	42.73	43.27	45.55	42.11	49.03
Junho	46.04	49.80	40.79	50.03	48.36	48.14	44.85	39.01
Julho	6.63	9.46	0.86	6.03	11.09	5.00	5.56	5.87
Agosto	1.71	2.49	2.83	0.06	0.02	1.60	2.78	1.53
Setembro	1.25	0.42	4.26	1.33	-0.58	2.01	0.25	1.92
Outubro	2.61	5.65	3.38	3.83	1.70	0.89	-0.01	1.94
Novembro	2.86	5.74	2.26	3.10	3.68	1.35	1.12	1.22
Dezembro	1.09	0.11	2.21	2.33	2.63	-1.20	2.04	2.08

Tabela 24
Variação mensal medida pelo índice Nacional de Preços ao Consumidor Amplo - IPCA - ,
geral e segundo os grupos de produtos - Goiânia - 1979 - 1995

(conclusão)

ANO E MÊS	VARIACÃO MENSAL (%)							
	Geral	Alimentação e Bebidas	Habitação	Artigos de Residência	Vestuário	Transporte e Comunicação	Saúde e Cuid. Pessoais	Despesas Pessoais
1995								
Janeiro	1.62	-0.90	0.44	2.00	1.28	1.84	2.01	5.99
Fevereiro	0.67	-0.94	4.02	3.48	-1.91	0.82	2.91	-0.20
Março	1.33	1.23	3.84	1.30	-0.84	0.99	3.32	0.52
Abril	2.27	3.34	4.99	1.91	1.83	0.00	2.21	2.09
Mai	3.13	1.14	3.01	0.56	0.39	0.85	6.21	10.24
Junho	2.09	-1.70	4.98	0.01	1.92	2.84	3.44	4.70
Julho	1.16	-1.58	5.13	0.53	0.94	2.50	3.89	-0.96
Agosto	1.45	1.59	4.64	1.31	-0.74	-0.53	1.75	2.63
Setembro	0.92	0.10	4.98	-1.93	-1.81	-0.06	1.20	3.13
Outubro	1.33	-0.21	5.17	-1.49	-0.25	2.75	0.43	1.94
Novembro	1.21	1.08	7.16	-0.06	-0.71	0.16	0.01	0.57
Dezembro	1.57	0.33	4.89	3.53	0.45	0.65	1.88	0.97

FONTE: IBGE, Diretoria de Pesquisas, Departamento de Índices de Preços, pesquisa Sistema Nacional de Índices de Preços ao Consumidor.

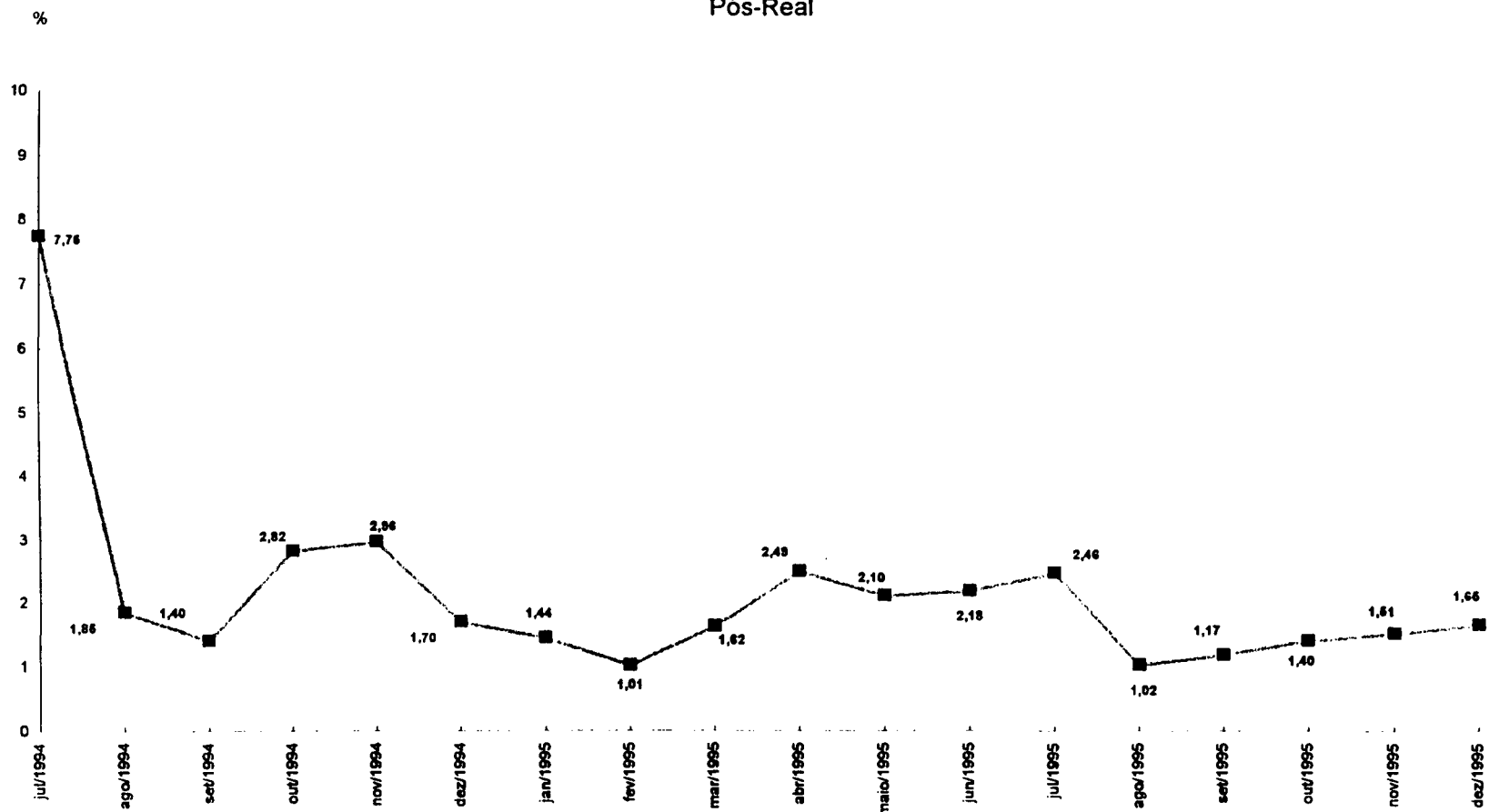
O Município de Goiânia foi Integrado ao Sistema em janeiro de 1991.

NOTA: (1) Excepcionalmente, o IBGE adotou o cálculo agregado dos meses agosto/setembro de 1991, devido a interrupção da coleta em agosto.

GRÁFICOS

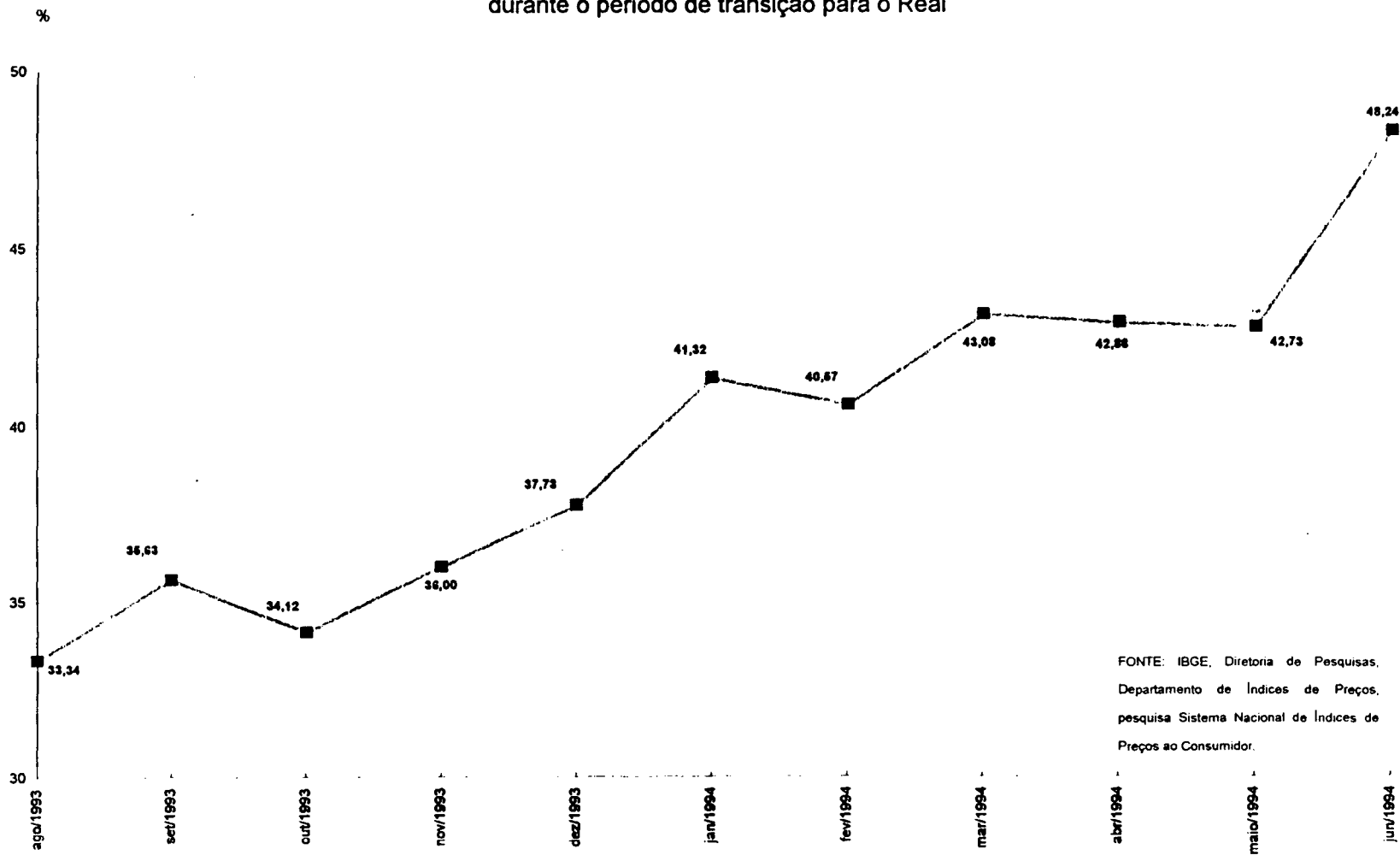
INPC

Varição mensal medida pelo Índice Nacional de Preços ao Consumidor - INPC -, geral Pós-Real



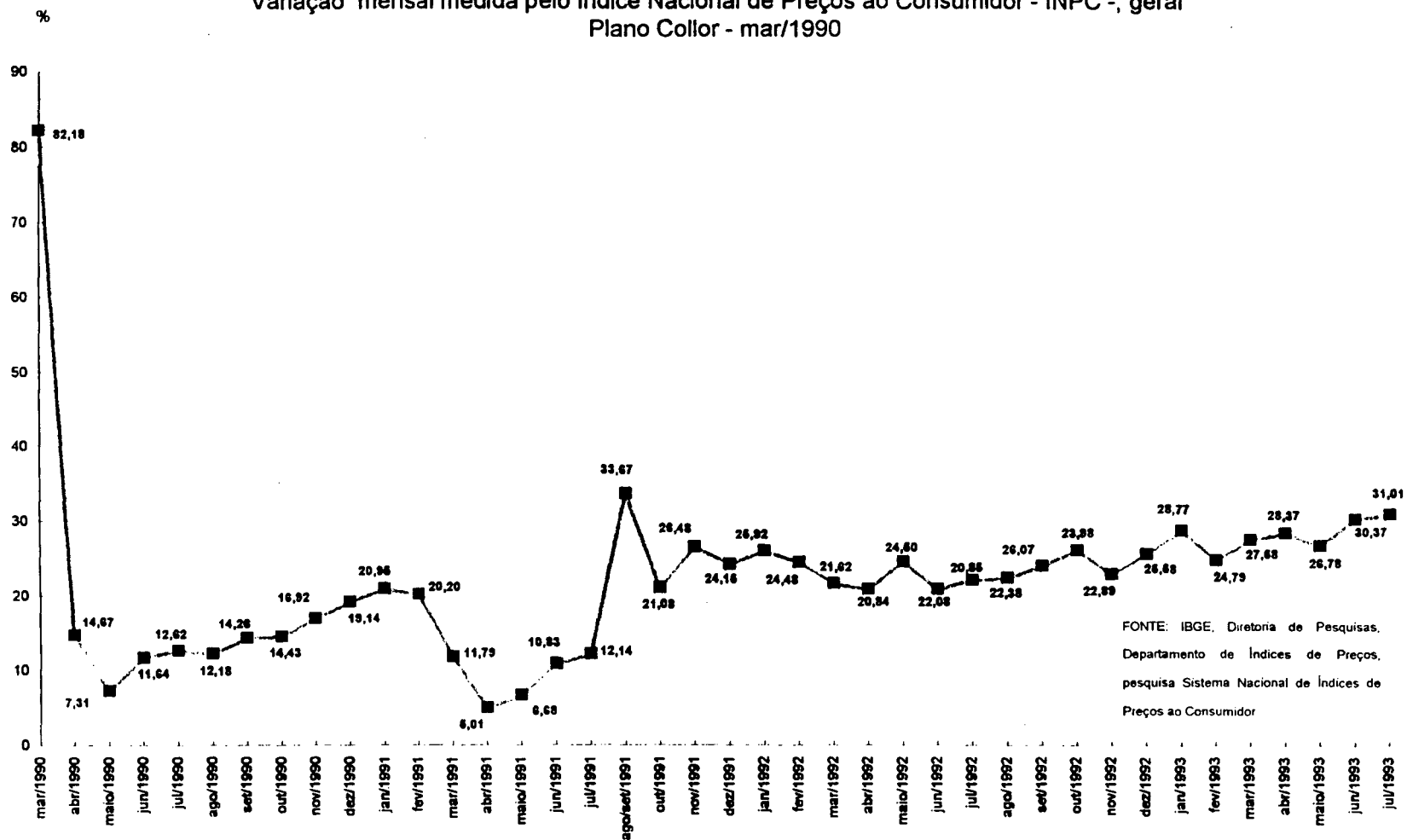
FONTE: IBGE, Diretoria de Pesquisas,
Departamento de Índices de Preços,
pesquisa Sistema Nacional de Índices de
Preços ao Consumidor

Varição mensal medida pelo Índice Nacional de Preços ao Consumidor - INPC -, geral, durante o período de transição para o Real



FONTE: IBGE, Diretoria de Pesquisas, Departamento de Índices de Preços, pesquisa Sistema Nacional de Índices de Preços ao Consumidor.

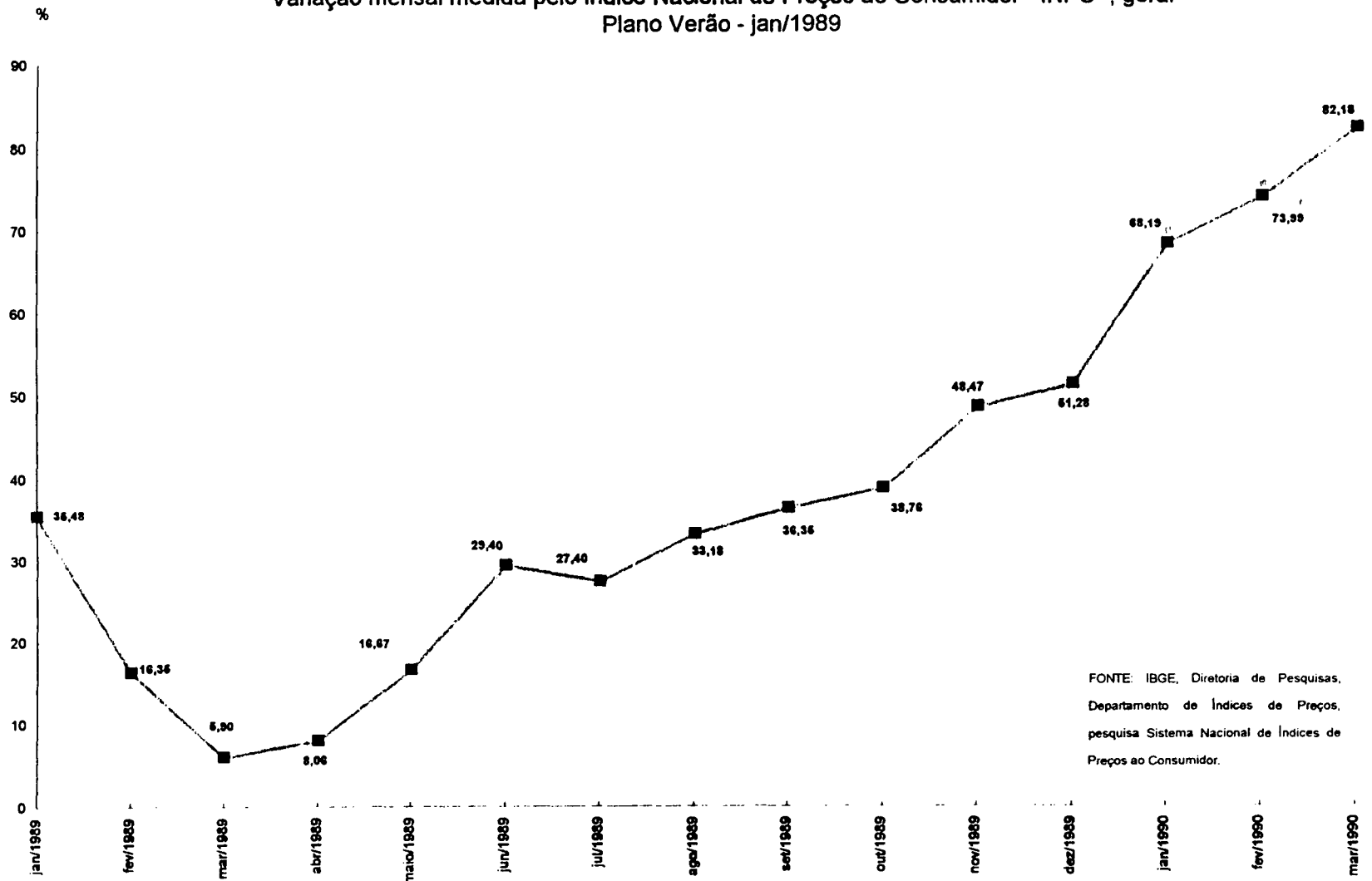
Varição mensal medida pelo Índice Nacional de Preços ao Consumidor - INPC -, geral
Plano Collor - mar/1990



FORNTE: IBGE, Diretoria de Pesquisas,
Departamento de Índices de Preços,
pesquisa Sistema Nacional de Índices de
Preços ao Consumidor

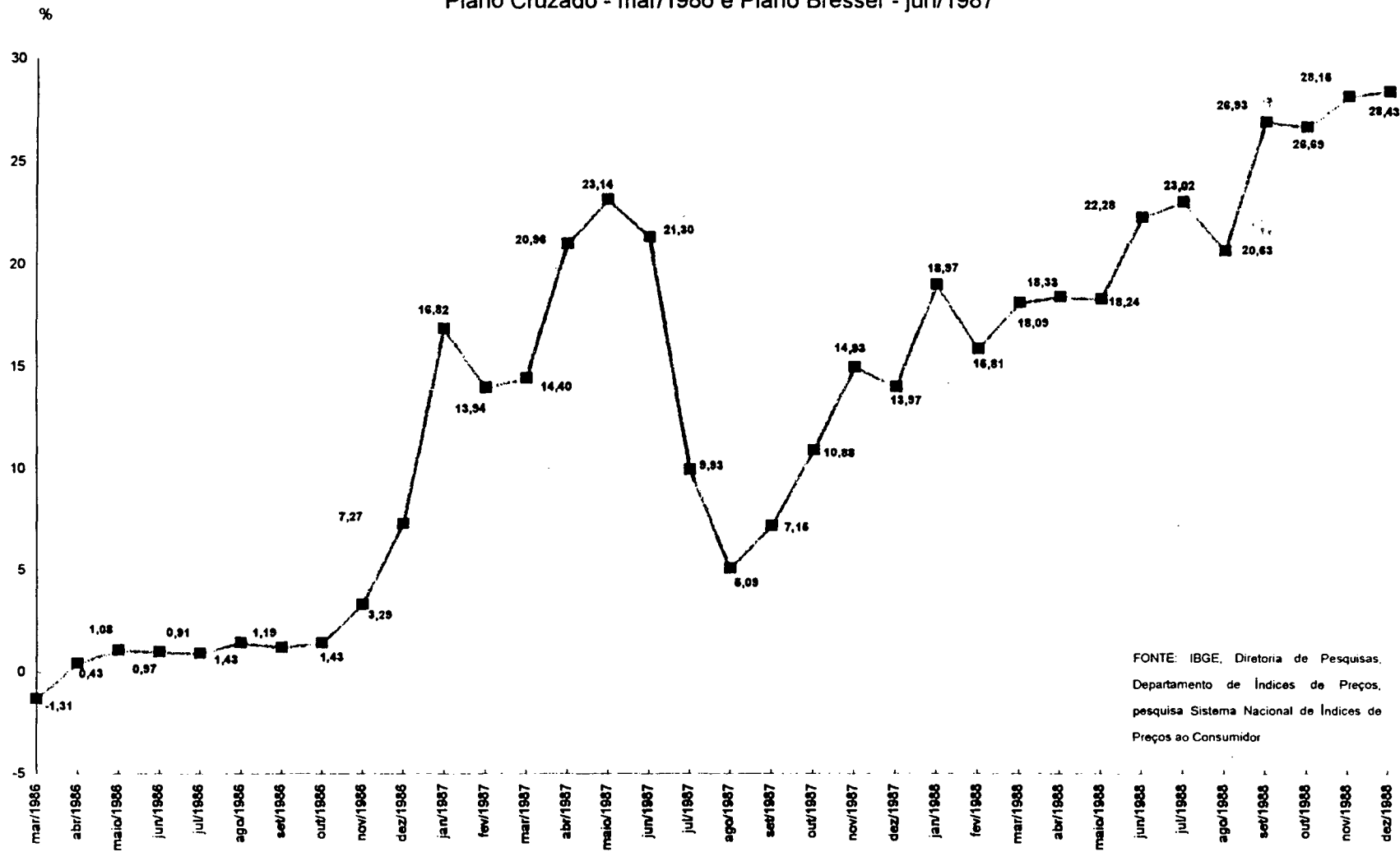
NOTA: Excepcionalmente, o IBGE adotou o cálculo agregado dos meses de agosto/setembro de 1991, devido a interrupção da coleta em agosto

Varição mensal medida pelo Índice Nacional de Preços ao Consumidor - INPC -, geral
Plano Verão - jan/1989



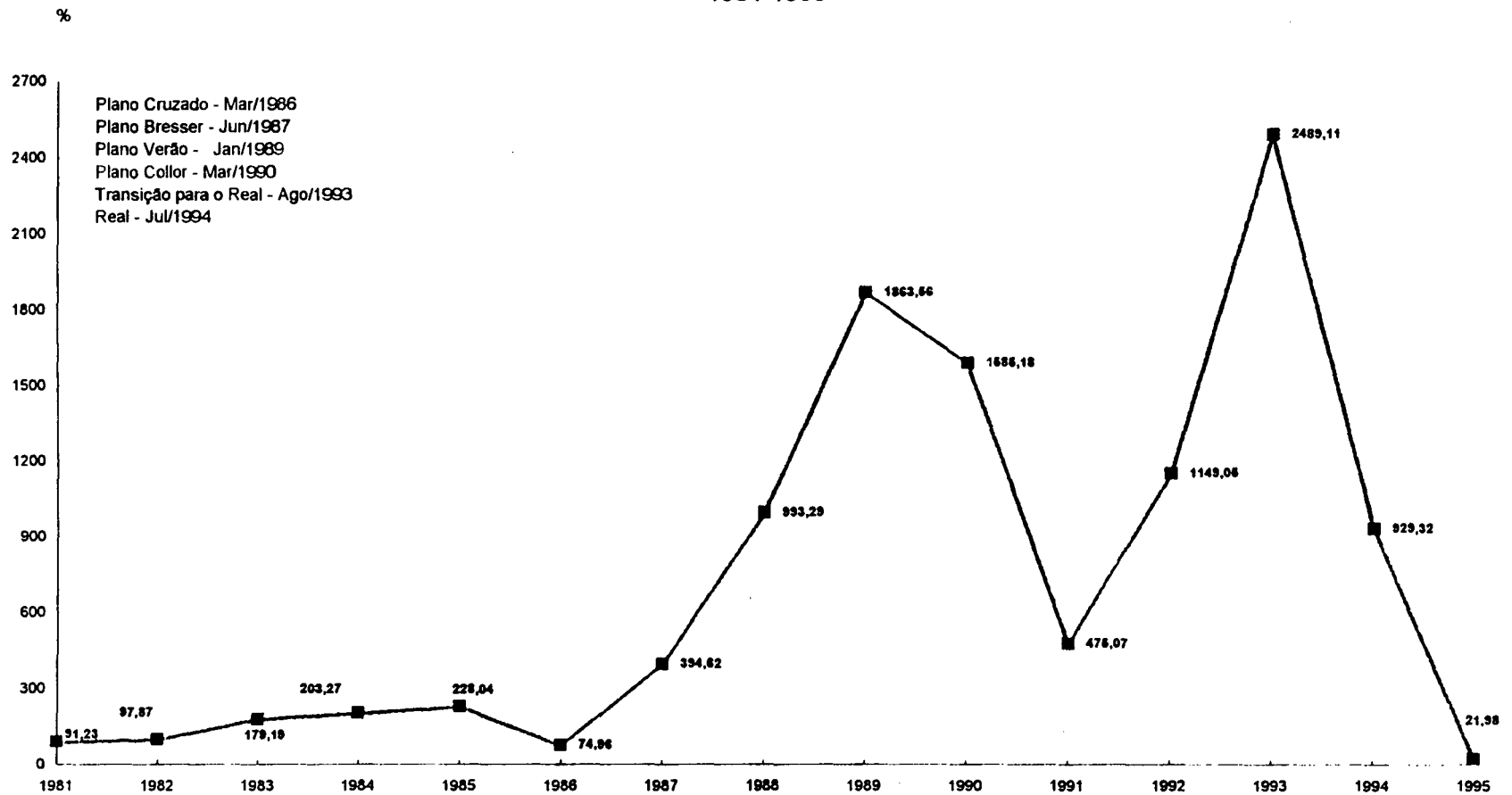
FONTE: IBGE, Diretoria de Pesquisas,
Departamento de Índices de Preços,
pesquisa Sistema Nacional de Índices de
Preços ao Consumidor.

Varição mensal medida pelo Índice Nacional de Preços ao Consumidor - INPC -, geral
Plano Cruzado - mar/1986 e Plano Bresser - jun/1987



FONTE: IBGE, Diretoria de Pesquisas,
Departamento de Índices de Preços,
pesquisa Sistema Nacional de Índices de
Preços ao Consumidor

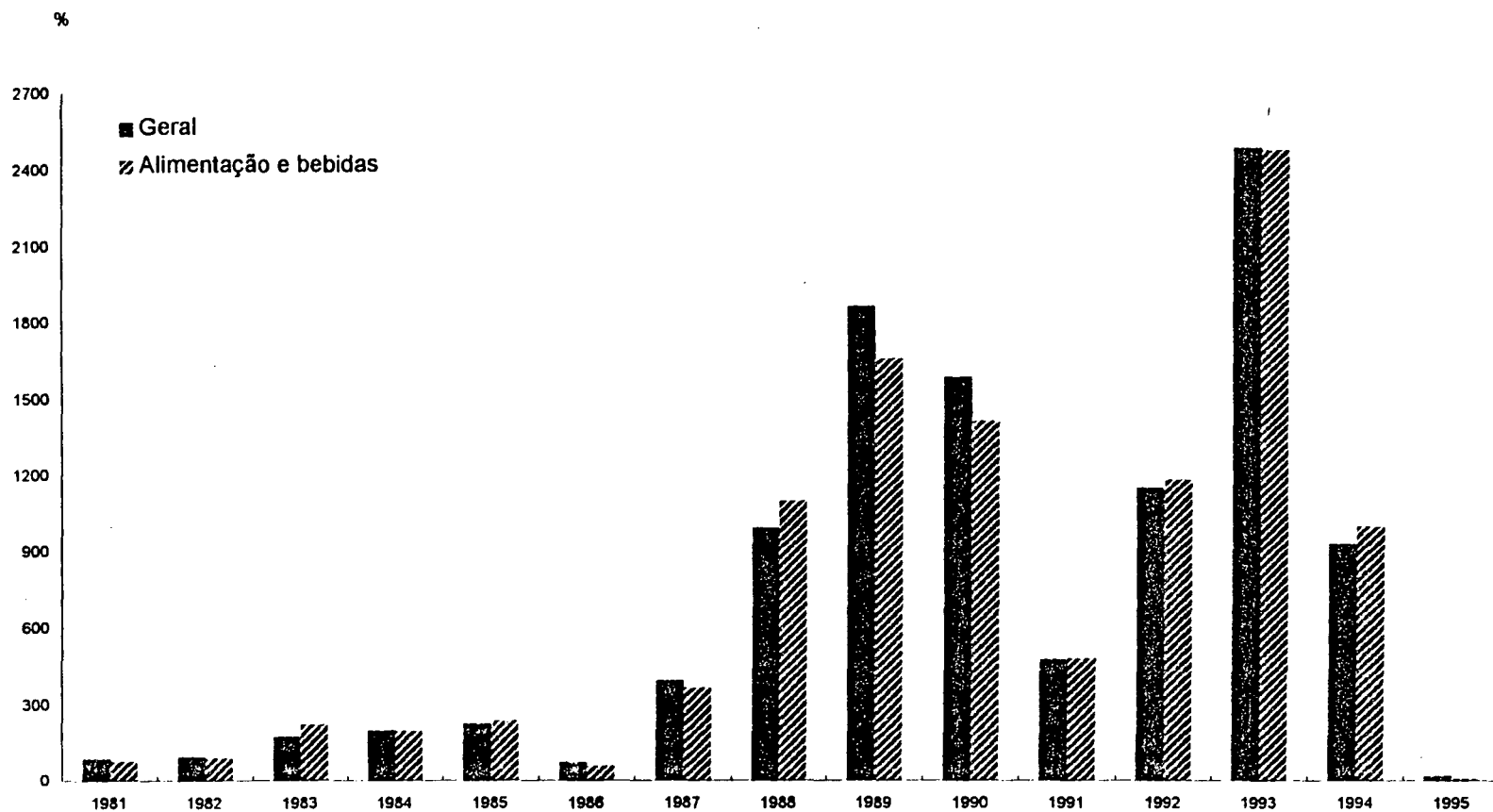
Varição acumulada anual medida pelo Índice Nacional de Preços ao Consumidor - INPC-, geral 1981-1995



NOTA: A representação gráfica inicia no ano de 1981 por ser a primeira série de 12 meses do Índice geral.

FONTE: IBGE, Diretoria de Pesquisas,
Departamento de Índices de Preços,
pesquisa Sistema Nacional de Índices de
Preços ao Consumidor

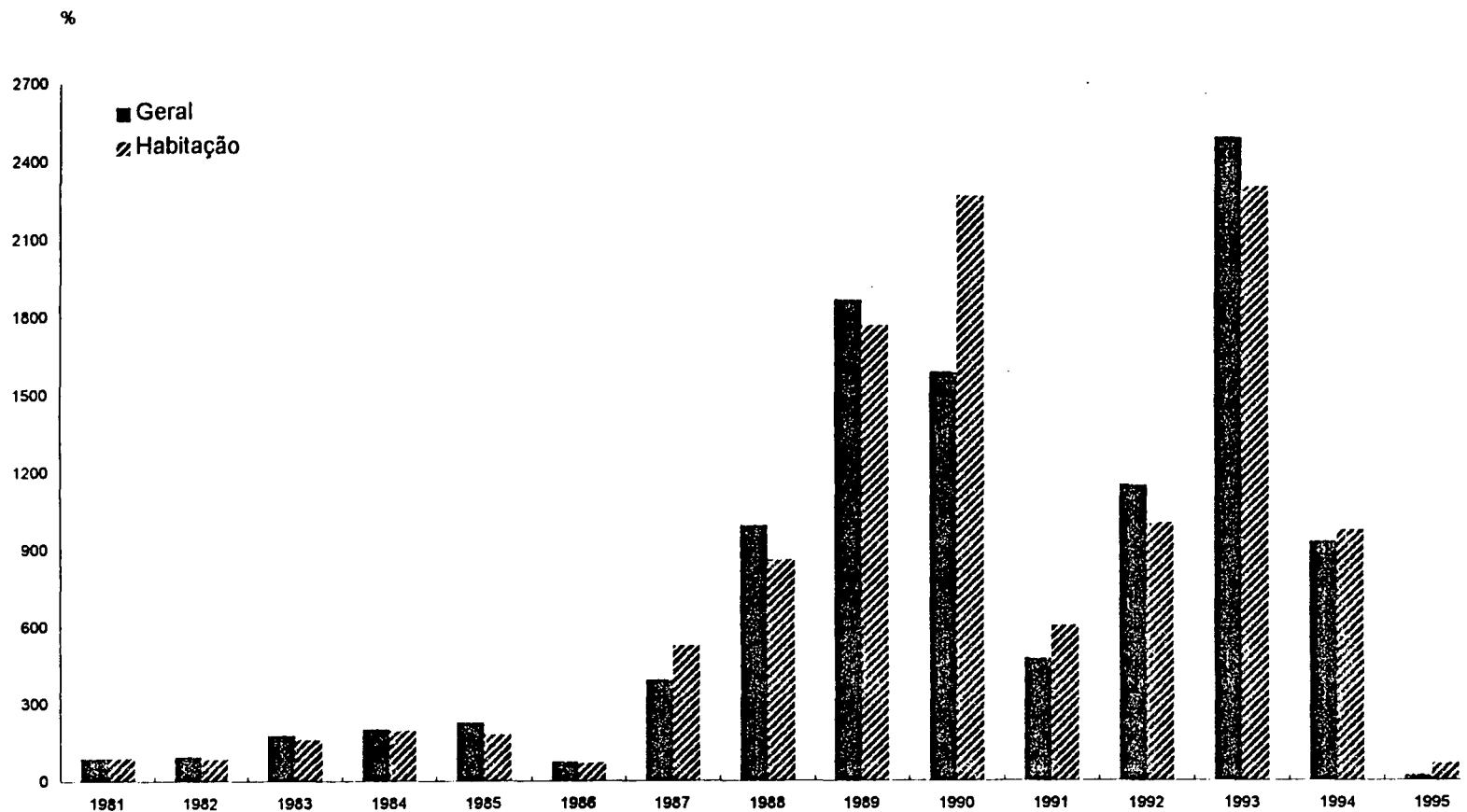
Varição acumulada anual medida pelo Índice Nacional de Preços ao Consumidor - INPC -,
geral e para o grupo Alimentação e Bebidas - 1981-1995



NOTA: A representação gráfica inicia no ano de 1981 por ser a primeira série de 12 meses do índice geral.

FONTE: IBGE, Diretoria de Pesquisas,
Departamento de Índices de Preços,
pesquisa Sistema Nacional de Índices de
Preços ao Consumidor

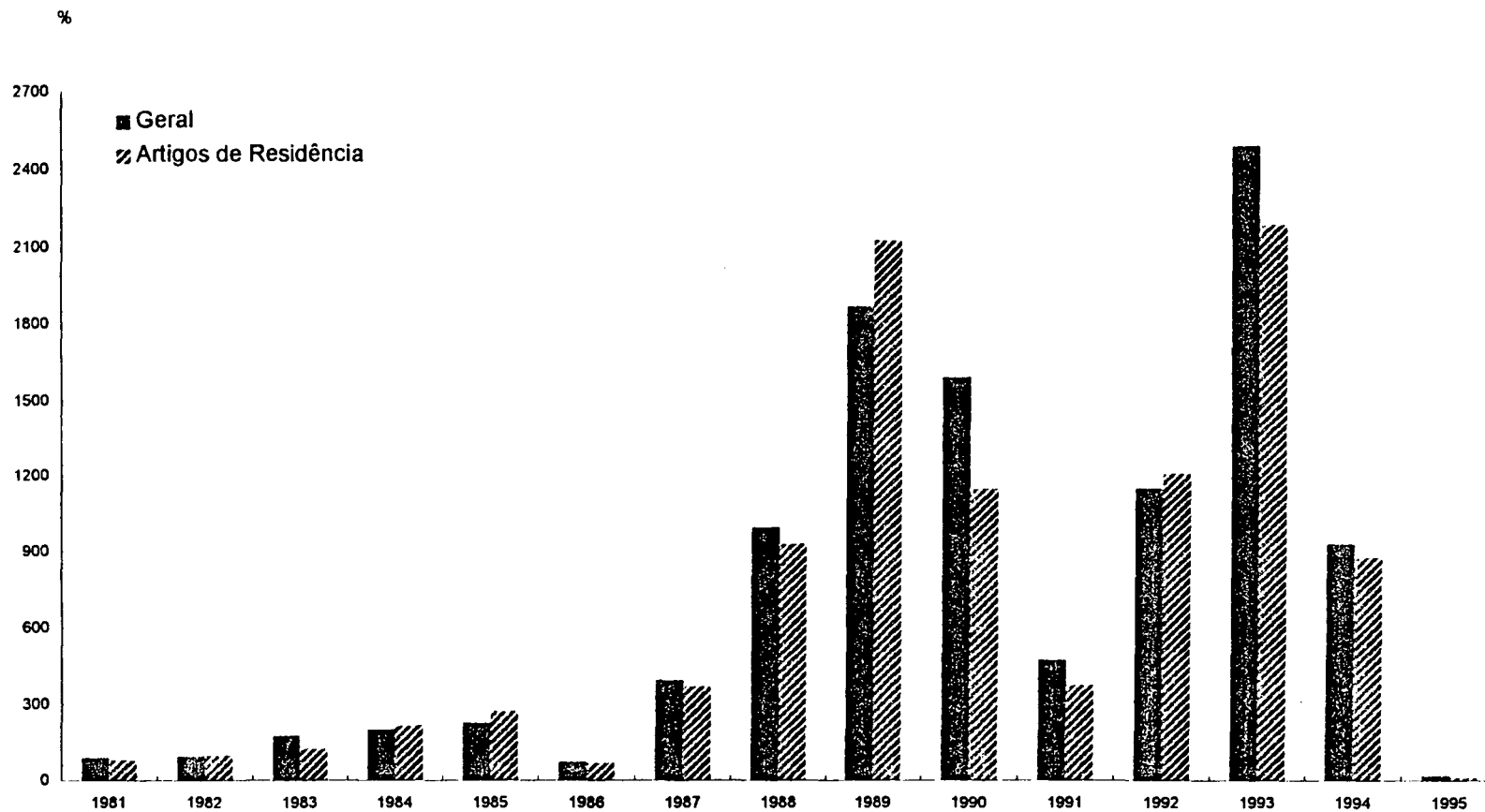
Varição acumulada anual medida pelo Índice Nacional de Preços ao Consumidor - INPC -, geral e para o grupo Habitação - 1981-1995



NOTA: A representação gráfica inicia no ano de 1981 por ser a primeira série de 12 meses do índice geral.

FONTE IBGE, Diretoria de Pesquisas,
Departamento de Índices de Preços,
pesquisa Sistema Nacional de Índices de
Preços ao Consumidor.

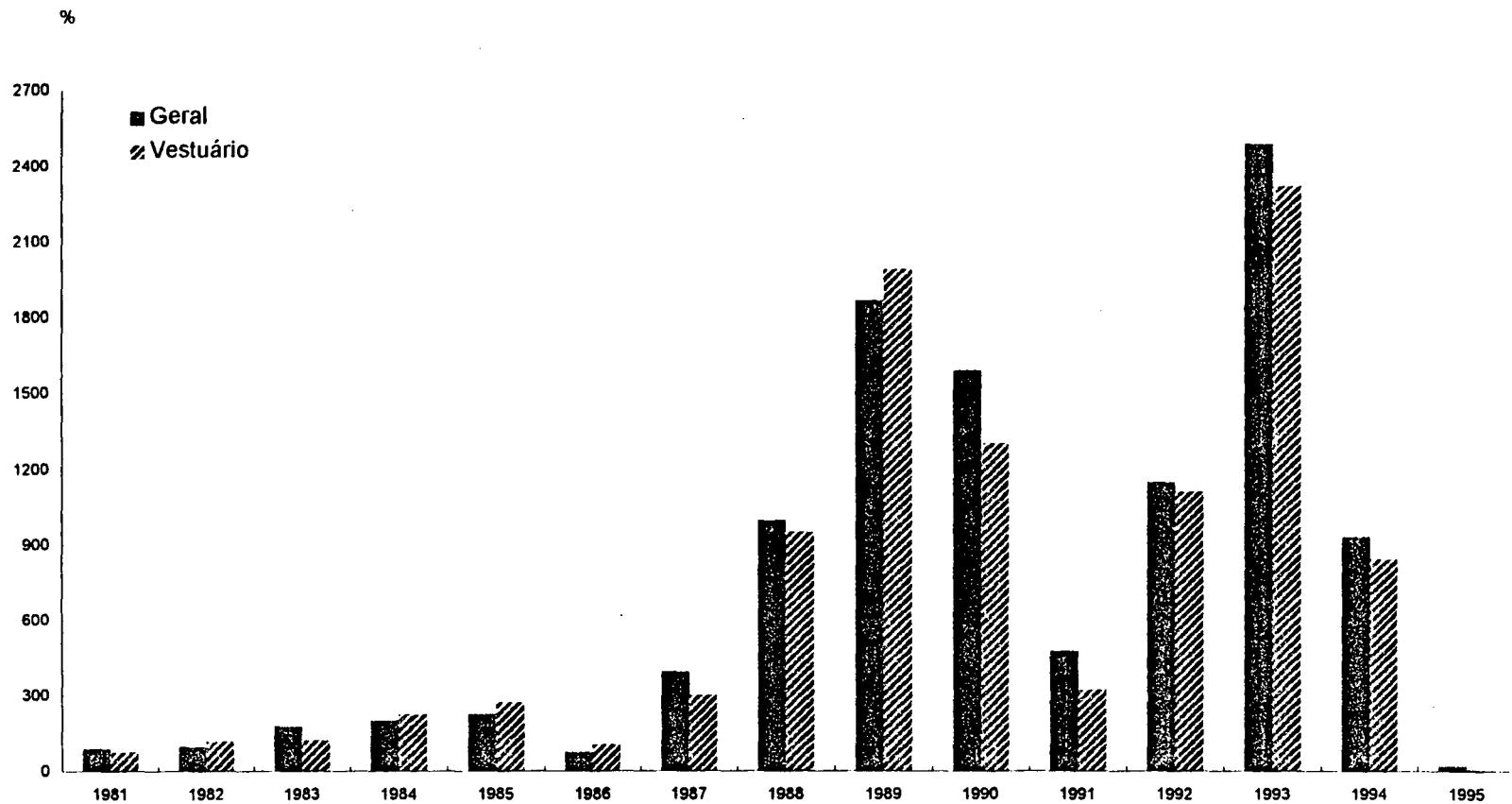
Varição acumulada anual medida pelo Índice Nacional de Preços ao Consumidor - INPC -,
 geral e para o grupo Artigos de Residência - 1981-1995



NOTA: A representação gráfica inicia no ano de 1981 por ser a primeira série de 12 meses do índice geral.

FONTE: IBGE, Diretoria de Pesquisas,
 Departamento de Índices de Preços,
 pesquisa Sistema Nacional de Índices de
 Preços ao Consumidor.

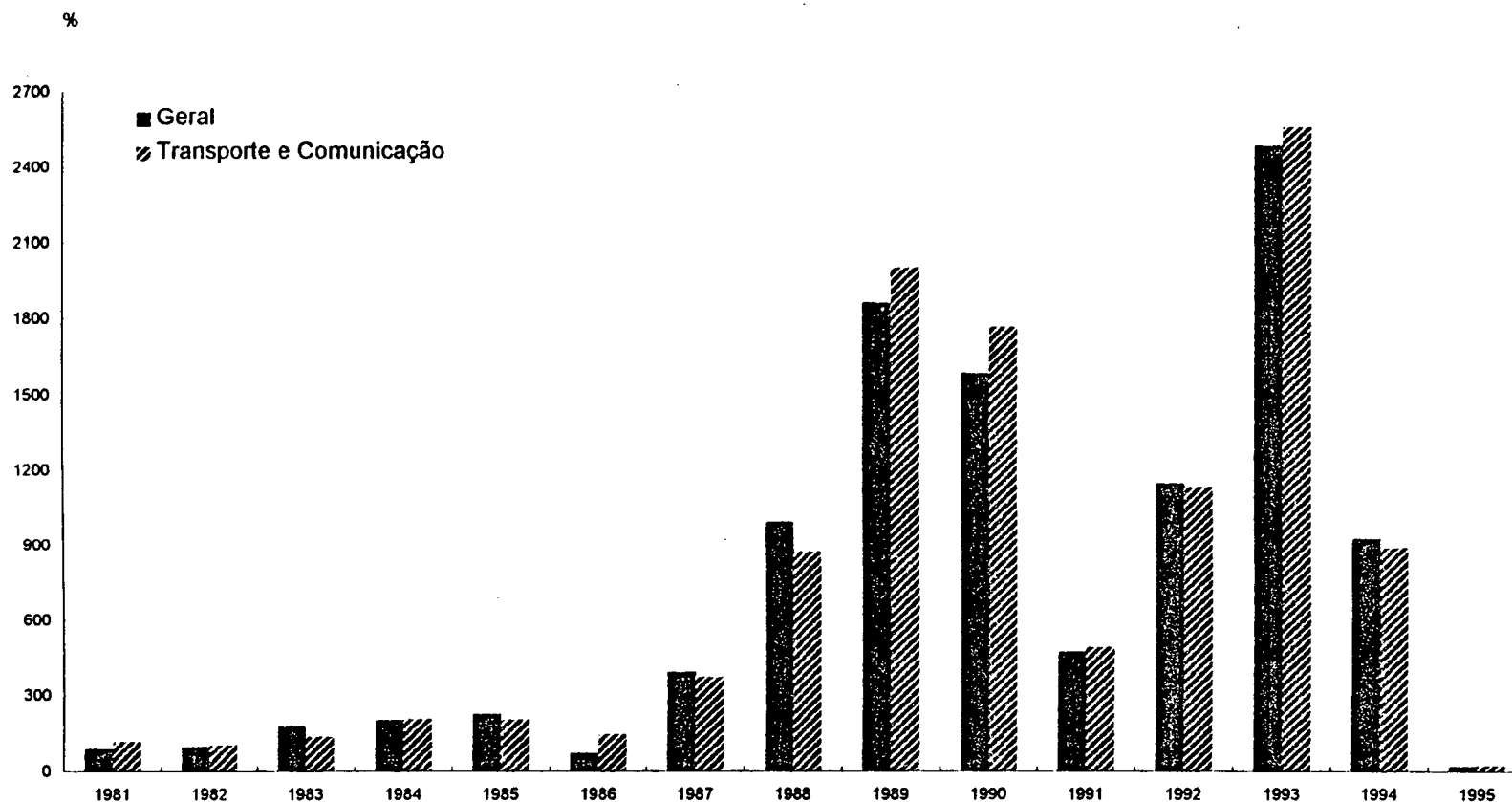
Varição acumulada anual medida pelo Índice Nacional de Preços ao Consumidor - INPC -, geral e para o grupo Vestuário - 1981-1995



NOTA: A representação gráfica inicia no ano de 1981 por ser a primeira série de 12 meses do índice geral.

FONTE: IBGE, Diretoria de Pesquisas,
Departamento de Índices de Preços,
pesquisa Sistema Nacional de Índices de
Preços ao Consumidor.

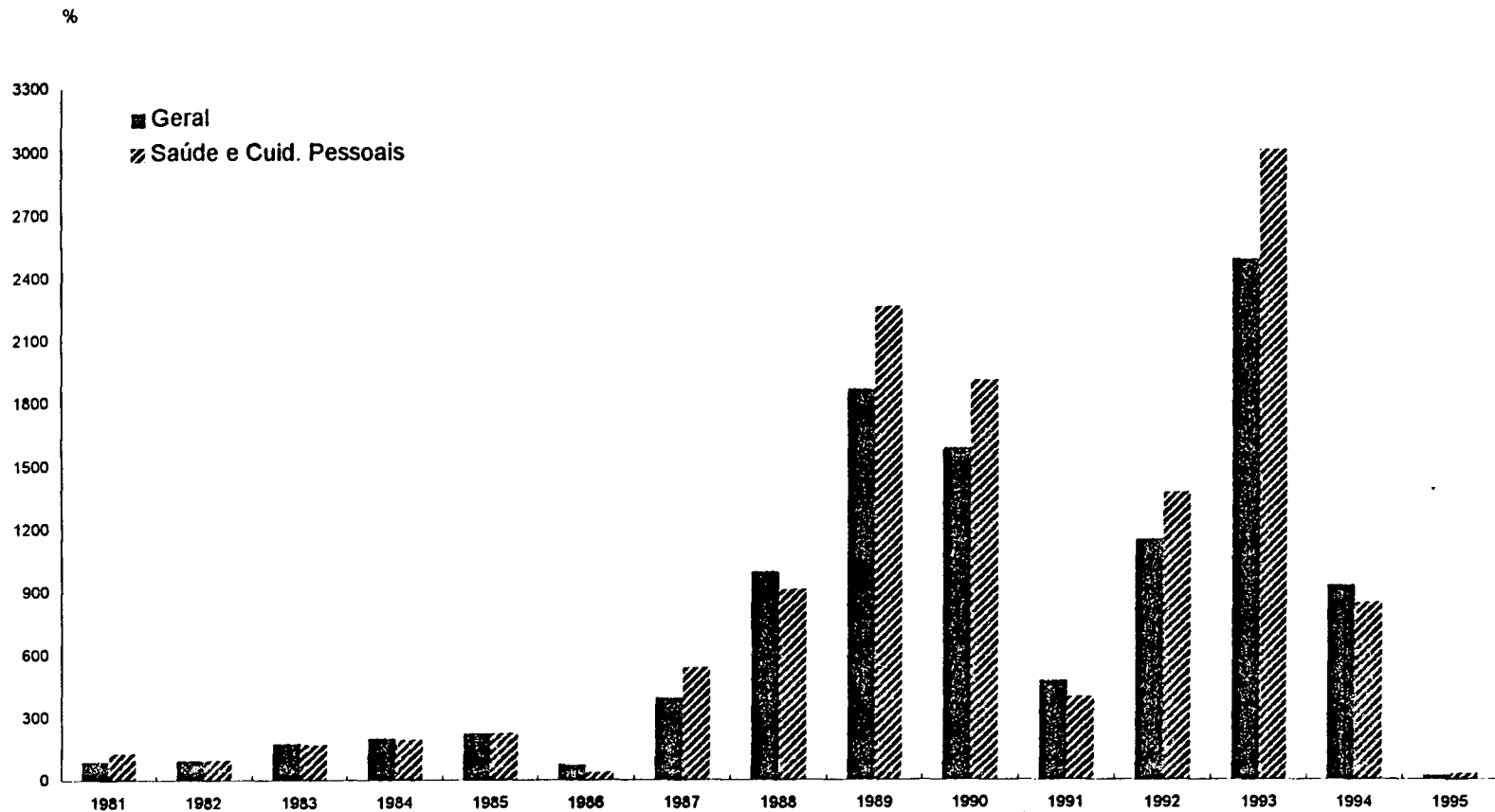
Varição acumulada anual medida pelo Índice Nacional de Preços ao Consumidor - INPC -,
 geral e para o grupo Transporte e Comunicação - 1981-1995



NOTA: A representação gráfica inicia no ano de 1981 por ser a primeira série de 12 meses do Índice geral.

FONTE: IBGE, Diretoria de Pesquisas,
 Departamento de Índices de Preços,
 pesquisa Sistema Nacional de Índices de
 Preços ao Consumidor

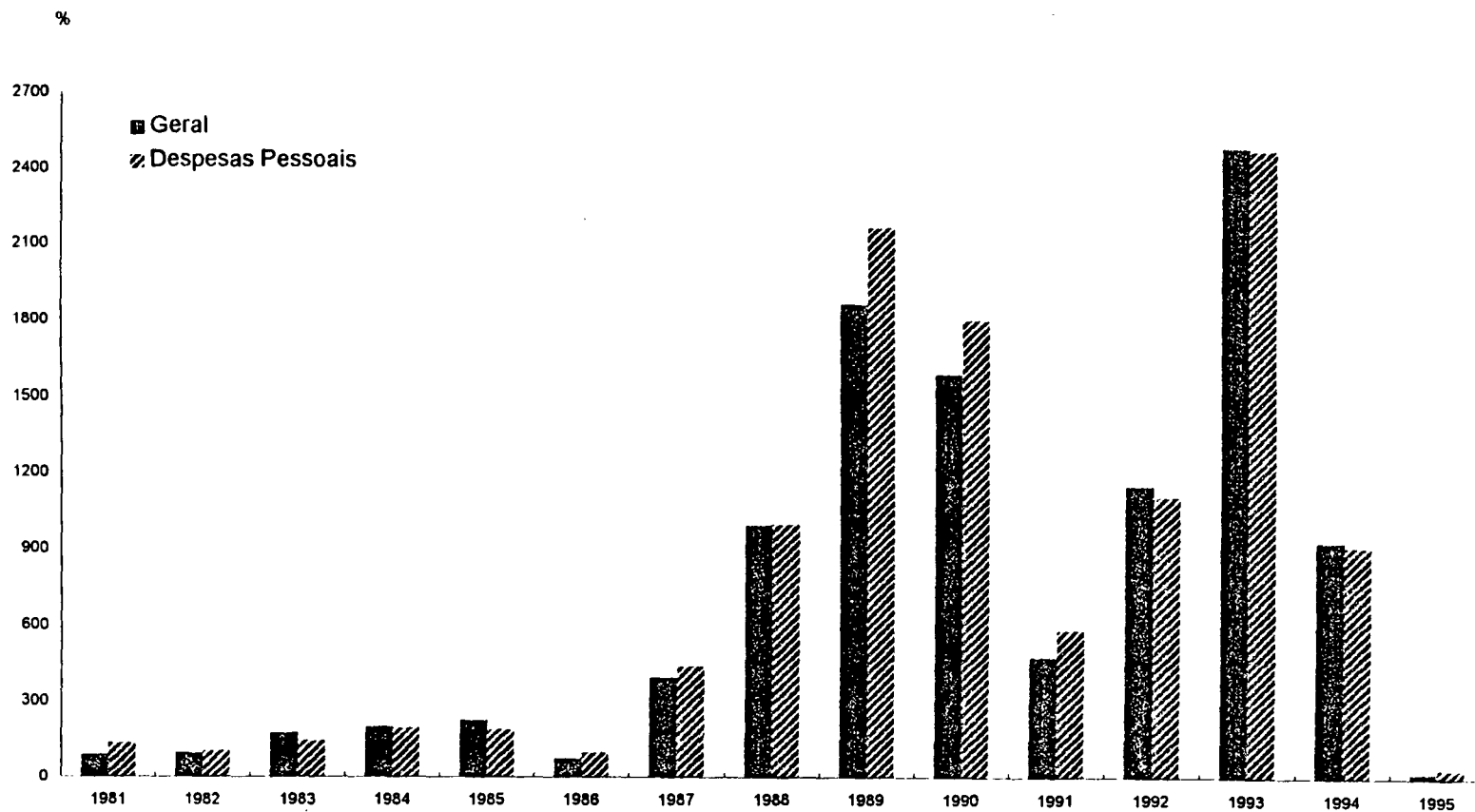
Varição acumulada anual medida pelo Índice Nacional de Preços ao Consumidor - INPC -,
geral e para o grupo Saúde e Cuidados Pessoais - 1981-1995



NOTA: A representação gráfica inicia no ano de 1981 por ser a primeira série de 12 meses do Índice geral.

FONTE: IBGE, Diretoria de Pesquisas,
Departamento de Índices de Preços,
pesquisa Sistema Nacional de Índices de
Preços ao Consumidor

Varição acumulada anual medida pelo Índice Nacional de Preços ao Consumidor - INPC -, geral e para o grupo Despesas Pessoais - 1981-1995



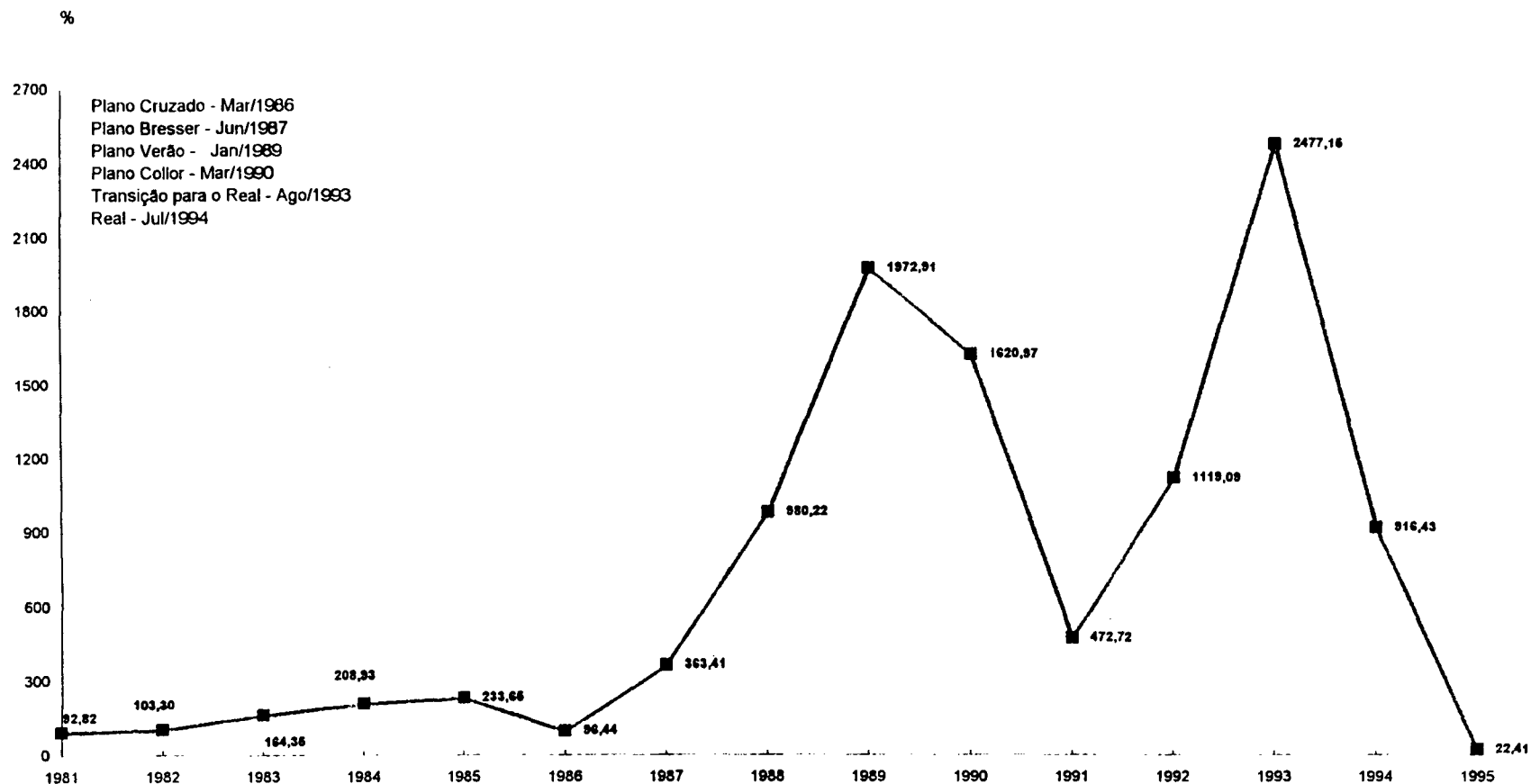
NOTA: A representação gráfica inicia no ano de 1981 por ser a primeira série de 12 meses do índice geral.

FONTE: IBGE, Diretoria de Pesquisas,
Departamento de Índices de Preços,
pesquisa Sistema Nacional de Índices de
Preços ao Consumidor

GRÁFICOS

IPCA

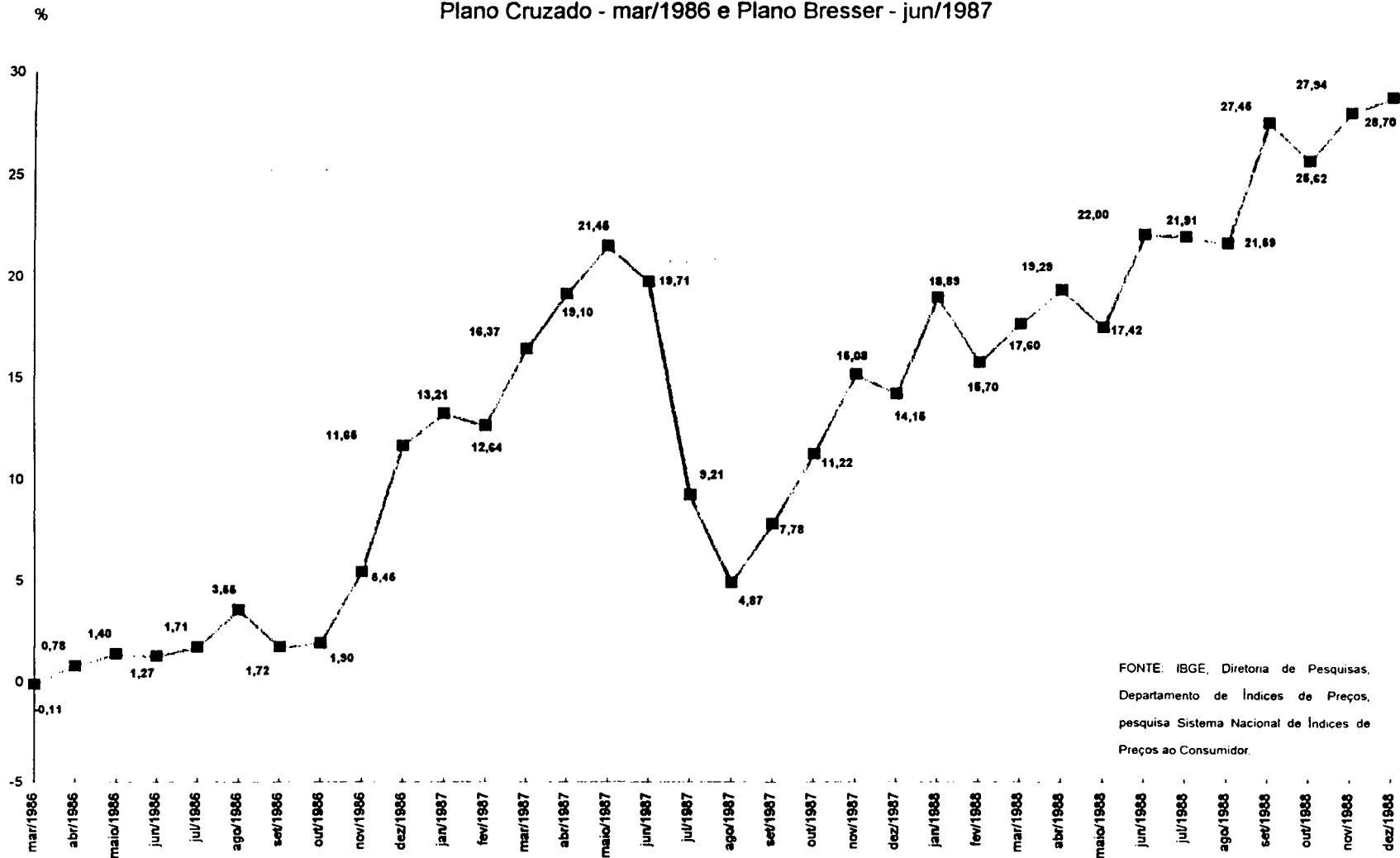
Varição acumulada anual medida pelo Índice Nacional de Preços ao Consumidor Amplo - IPCA -, geral 1981-1995



NOTA: A representação gráfica inicia no ano de 1981 por ser a primeira série de 12 meses do índice geral.

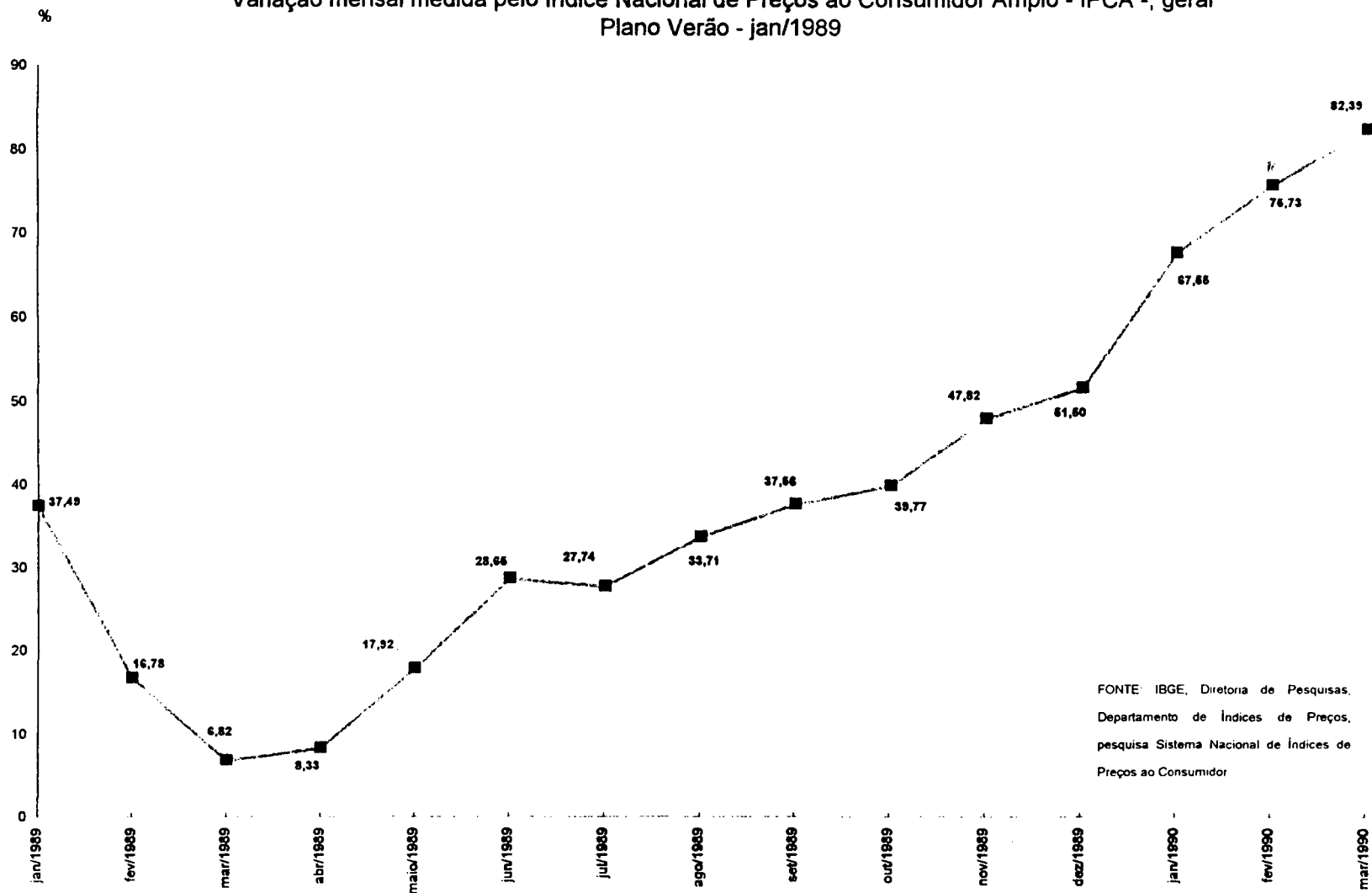
FONTE: IBGE, Diretoria de Pesquisas,
Departamento de Índices de Preços,
pesquisa Sistema Nacional de Índices de
Preços ao Consumidor

Varição mensal medida pelo Índice Nacional de Preços ao Consumidor Amplo - IPCA -, geral
Plano Cruzado - mar/1986 e Plano Bresser - jun/1987



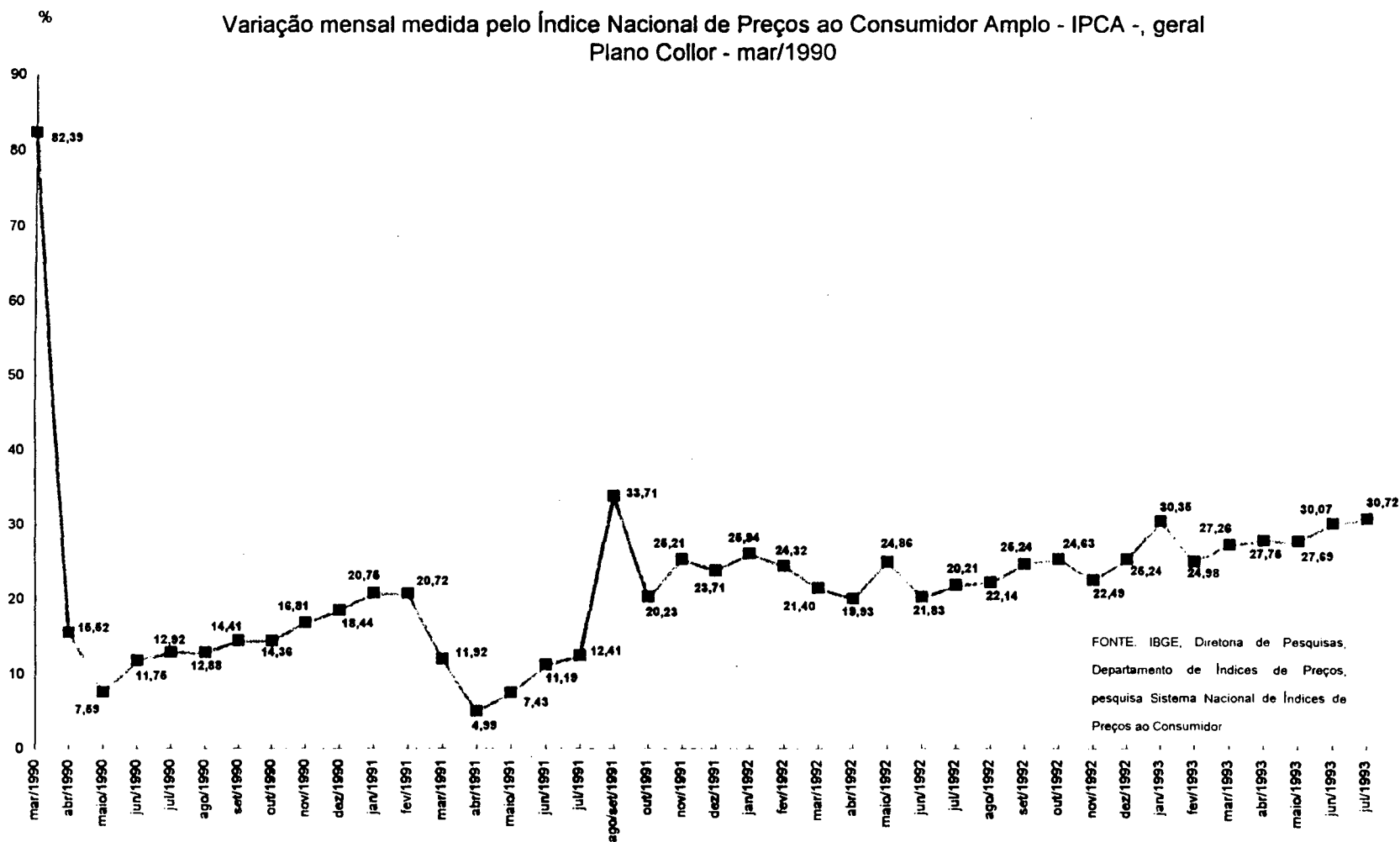
FONTE: IBGE, Diretoria de Pesquisas,
Departamento de Índices de Preços,
pesquisa Sistema Nacional de Índices de
Preços ao Consumidor.

Varição mensal medida pelo Índice Nacional de Preços ao Consumidor Amplo - IPCA -, geral
Plano Verão - jan/1989



FONTE: IBGE, Diretoria de Pesquisas,
Departamento de Índices de Preços,
pesquisa Sistema Nacional de Índices de
Preços ao Consumidor

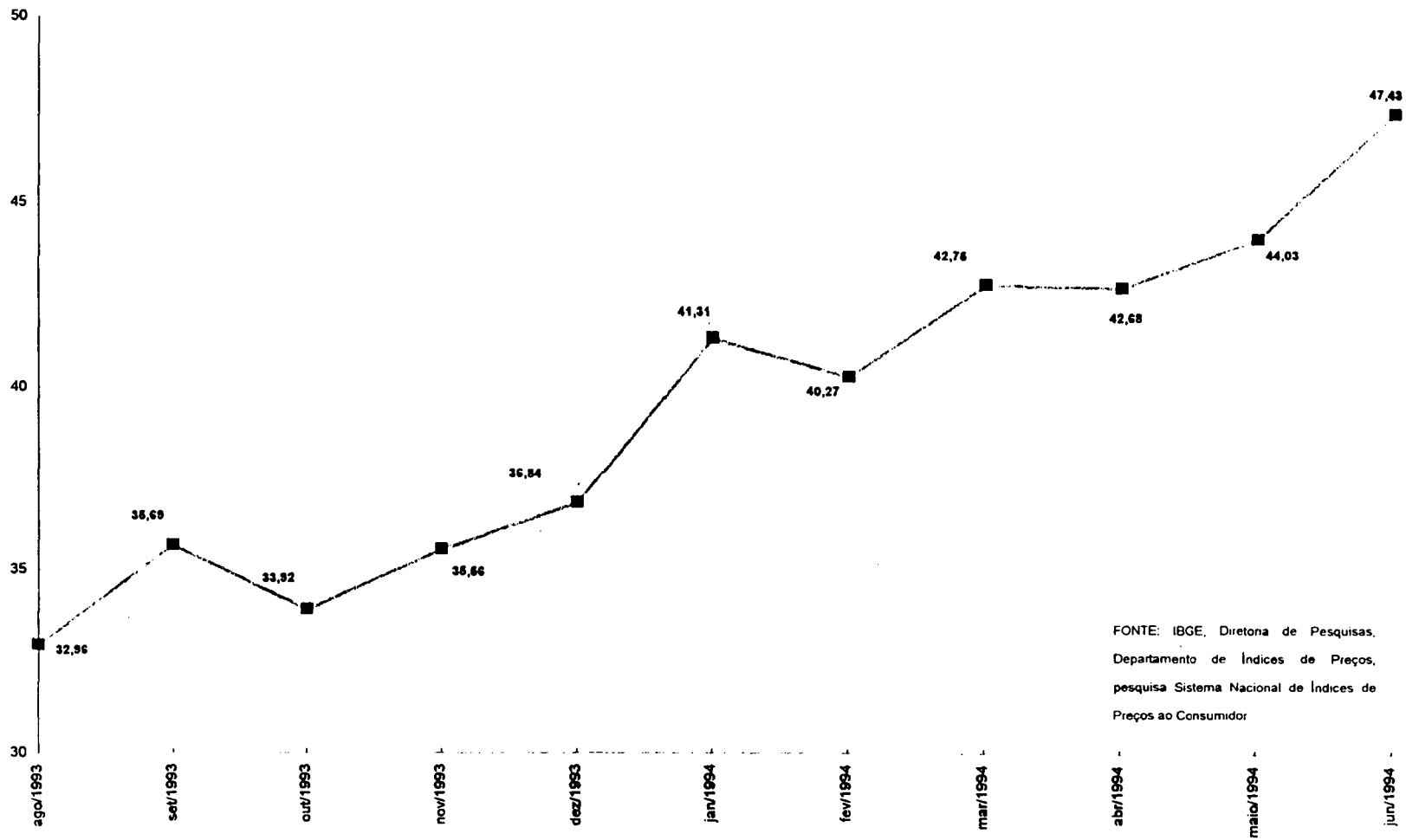
Varição mensal medida pelo Índice Nacional de Preços ao Consumidor Amplo - IPCA -, geral
Plano Collor - mar/1990



FONTE: IBGE, Diretoria de Pesquisas,
Departamento de Índices de Preços,
pesquisa Sistema Nacional de Índices de
Preços ao Consumidor

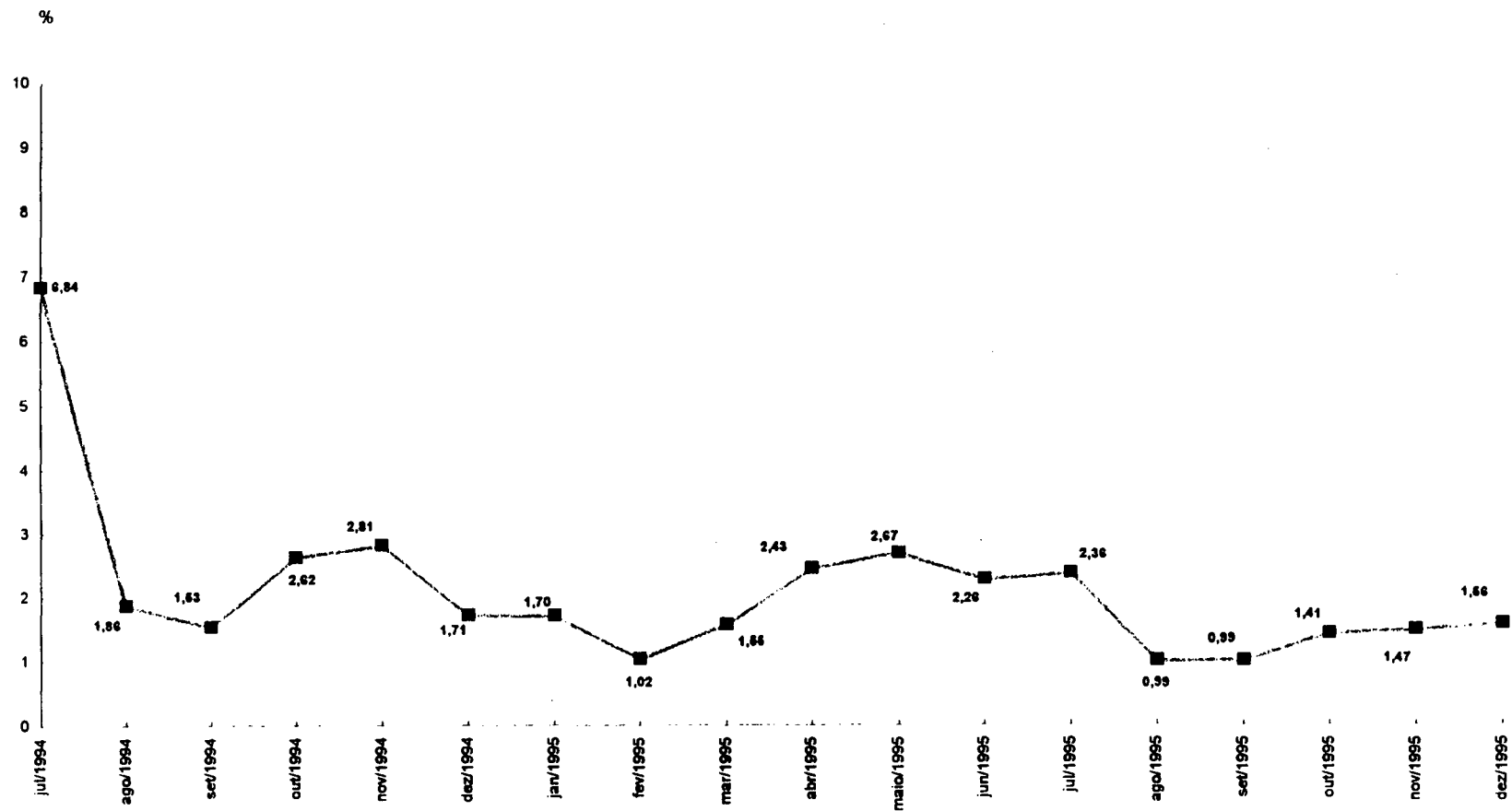
NOTA: Excepcionalmente, o IBGE adotou o cálculo agregado dos meses de agosto/setembro de 1991, devido a interrupção da coleta em agosto.

Varição mensal medida pelo Índice Nacional de Preços ao Consumidor Amplo - IPCA -, geral, durante o período de transição para o Real



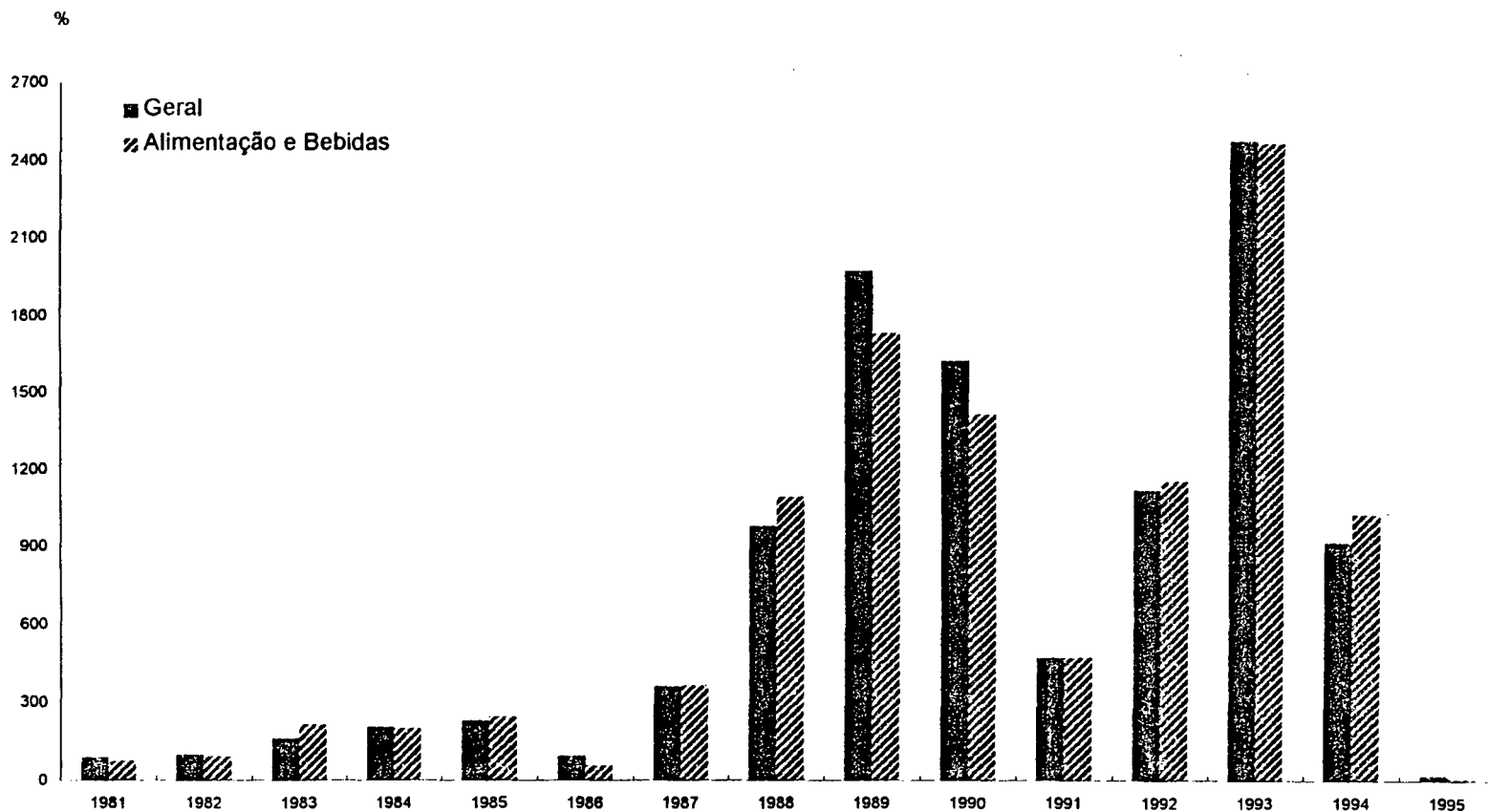
FONTE: IBGE, Diretoria de Pesquisas, Departamento de Índices de Preços, pesquisa Sistema Nacional de Índices de Preços ao Consumidor

Varição mensal medida pelo Índice Nacional de Preços ao Consumidor Amplo - IPCA -, geral Pós-Real



FONTE: IBGE, Diretoria de Pesquisas,
Departamento de Índices de Preços,
pesquisa Sistema Nacional de Índices de
Preços ao Consumidor

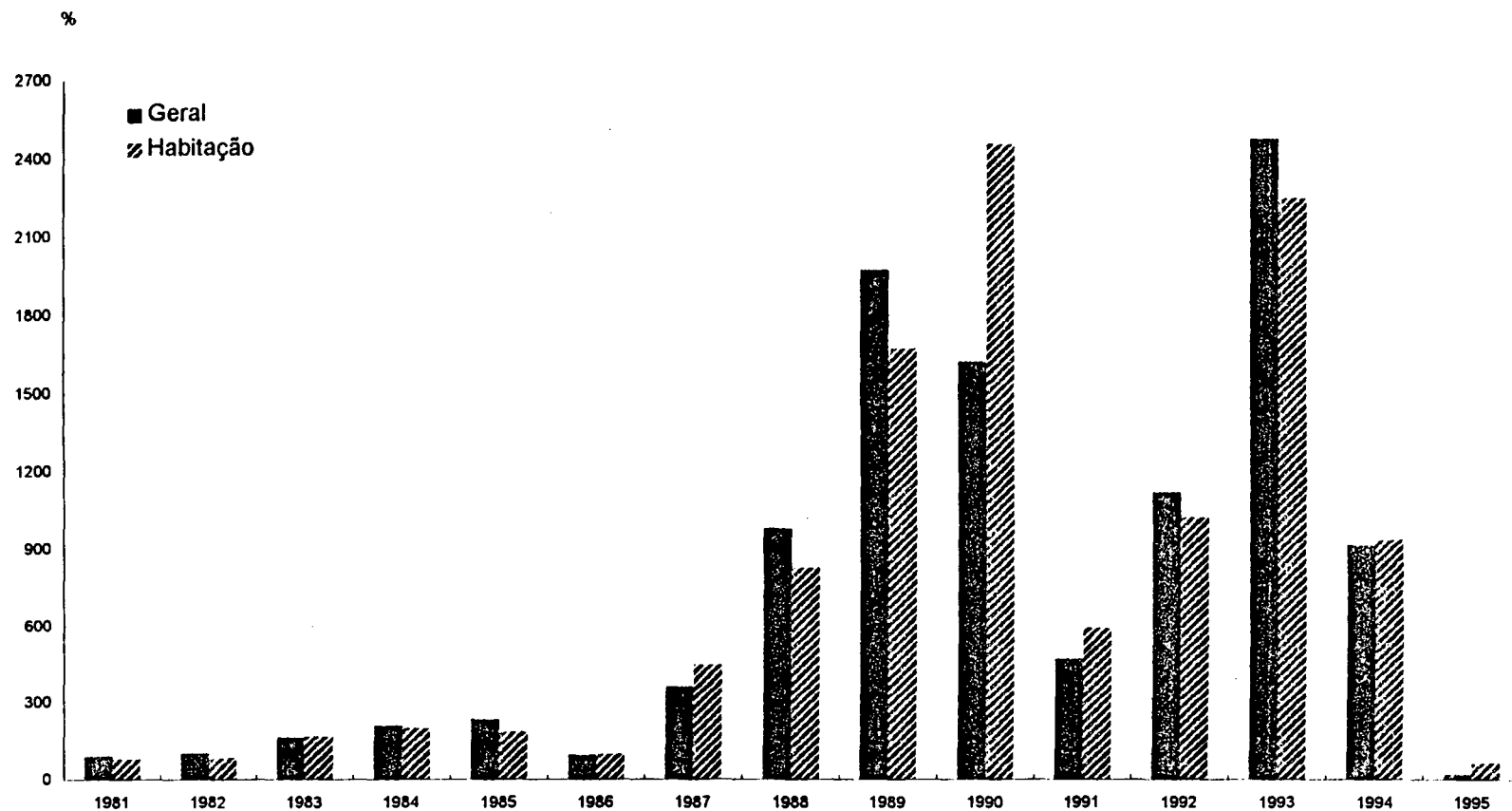
Varição acumulada anual medida pelo Índice Nacional de Preços ao Consumidor Amplo - IPCA -,
geral e para o grupo Alimentação e Bebidas - 1981-1995



NOTA: A representação gráfica inicia no ano de 1981 por ser a primeira série de 12 meses do índice geral

FONTE: IBGE, Diretoria de Pesquisas,
Departamento de Índices de Preços,
pesquisa Sistema Nacional de Índices de
Preços ao Consumidor

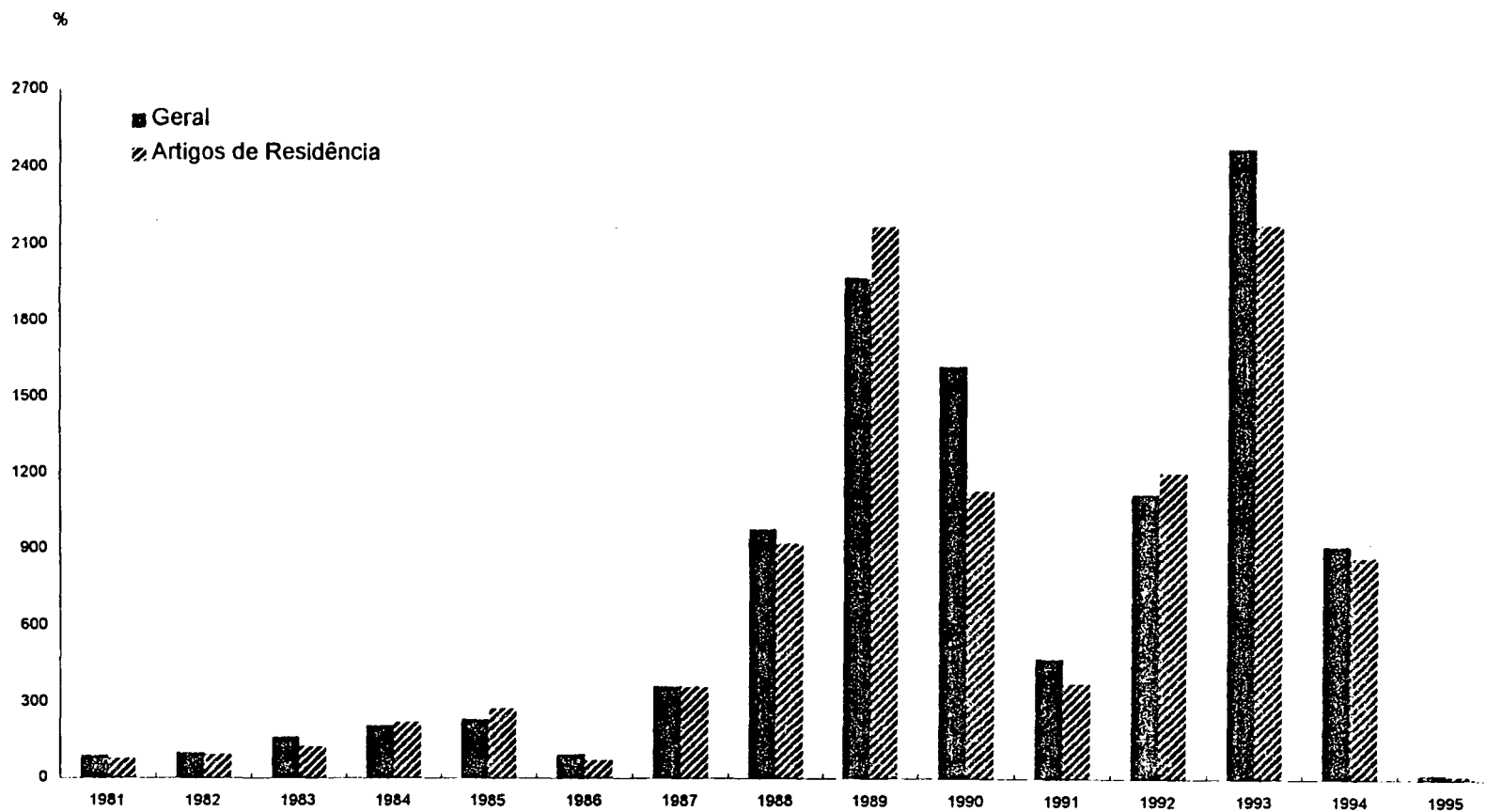
Varição acumulada anual medida pelo Índice Nacional de Preços ao Consumidor Amplo - IPCA -, geral e para o grupo Habitação - 1981-1995



NOTA: A representação gráfica inicia no ano de 1981 por ser a primeira série de 12 meses do Índice geral.

FONTE: IBGE, Diretoria de Pesquisas,
Departamento de Índices de Preços,
pesquisa Sistema Nacional de Índices de
Preços ao Consumidor

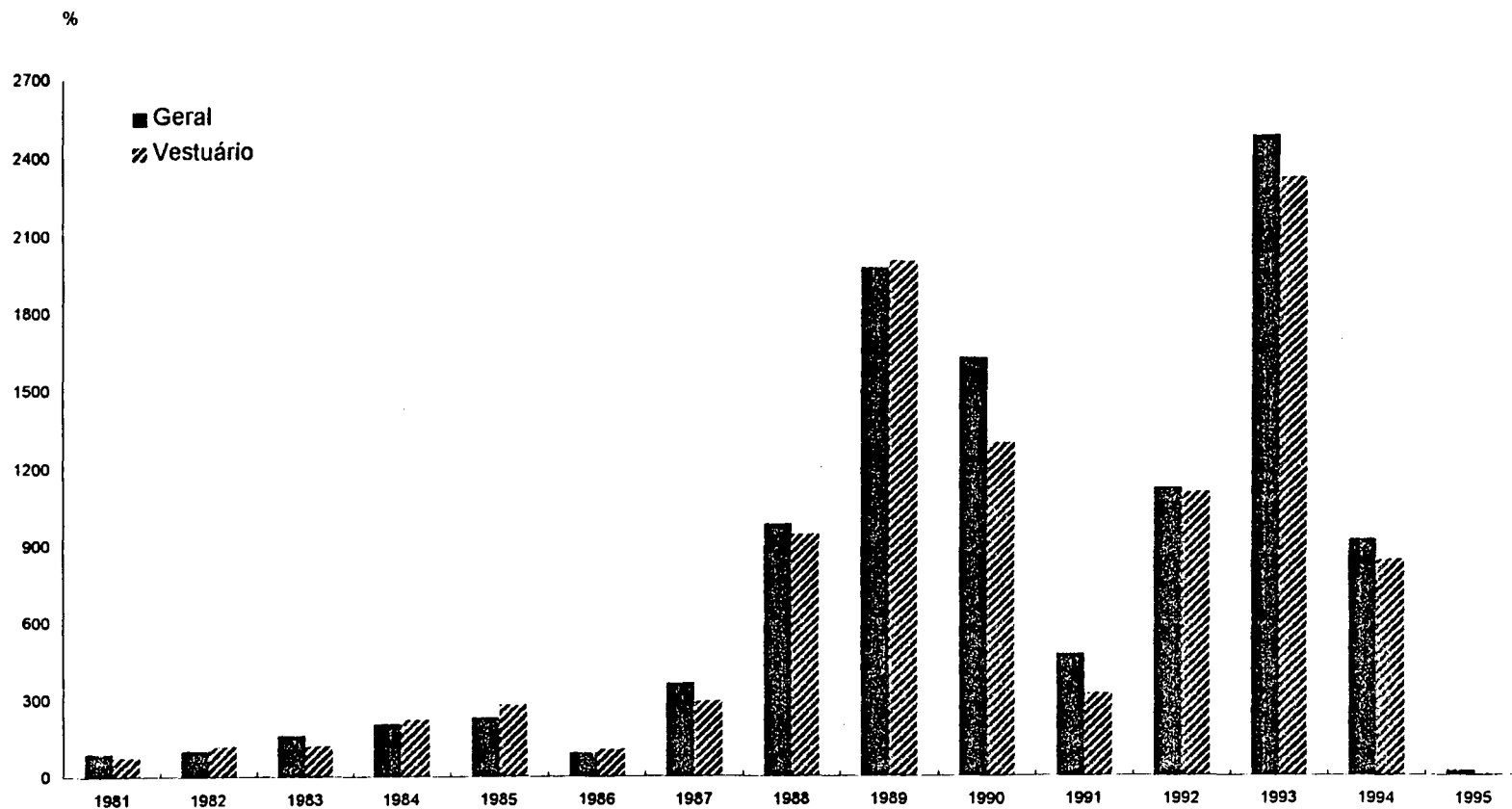
Varição acumulada anual medida pelo Índice Nacional de Preços ao Consumidor Amplo - IPCA -, geral e para o grupo Artigos de Residência - 1981-1995



NOTA: A representação gráfica inicia no ano de 1981 por ser a primeira série de 12 meses do índice geral.

FONTE IBGE, Diretoria de Pesquisas,
Departamento de Índices de Preços,
pesquisa Sistema Nacional de Índices de
Preços ao Consumidor

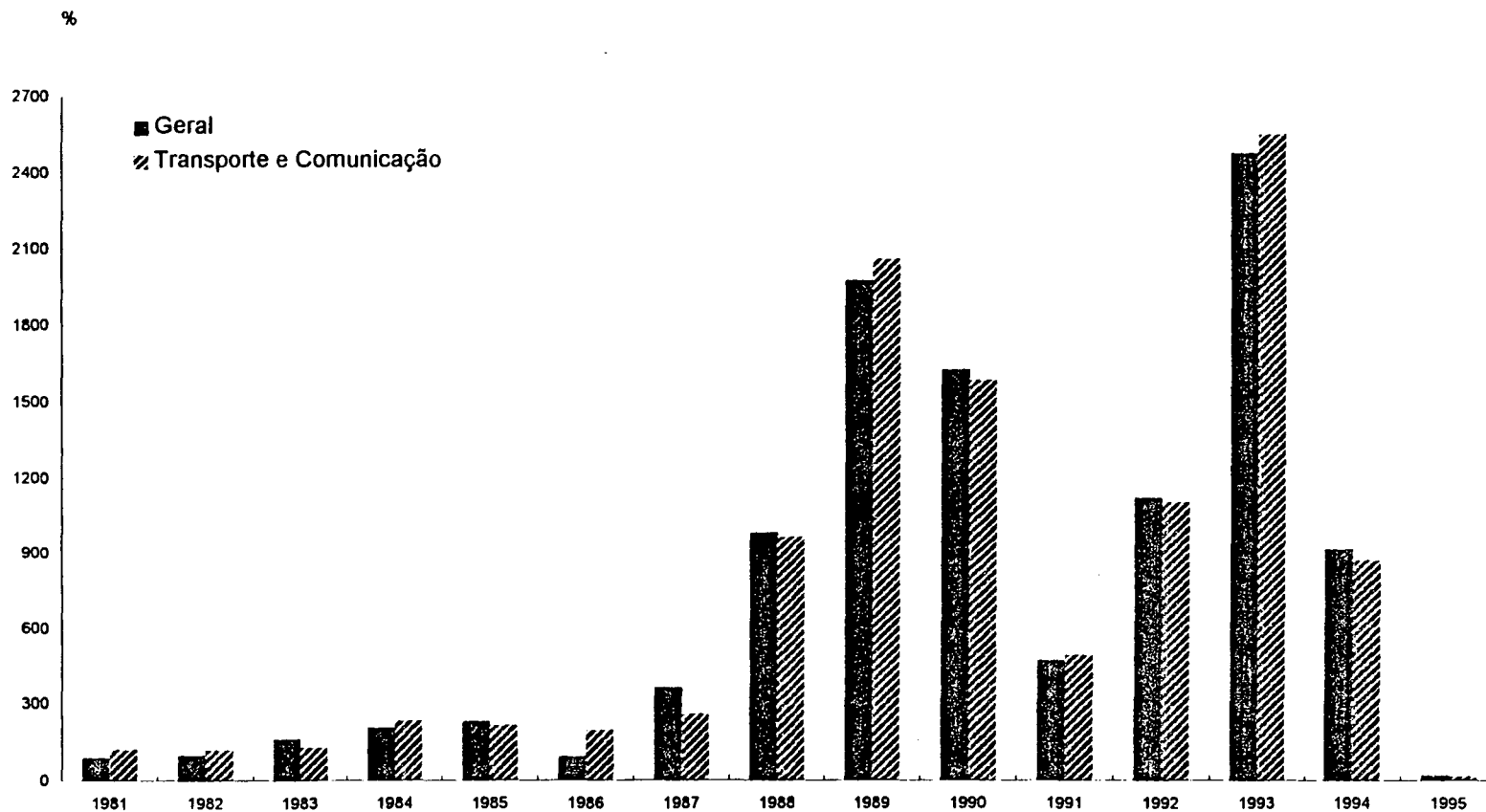
Varição acumulada anual medida pelo Índice Nacional de Preços ao Consumidor Amplo - IPCA -, geral e para o grupo Vestuário - 1981-1995



NOTA: A representação gráfica inicia no ano de 1981 por ser a primeira série de 12 meses do Índice geral.

FONTE IBGE, Diretoria de Pesquisas,
Departamento de Índices de Preços,
pesquisa Sistema Nacional de Índices de
Preços ao Consumidor

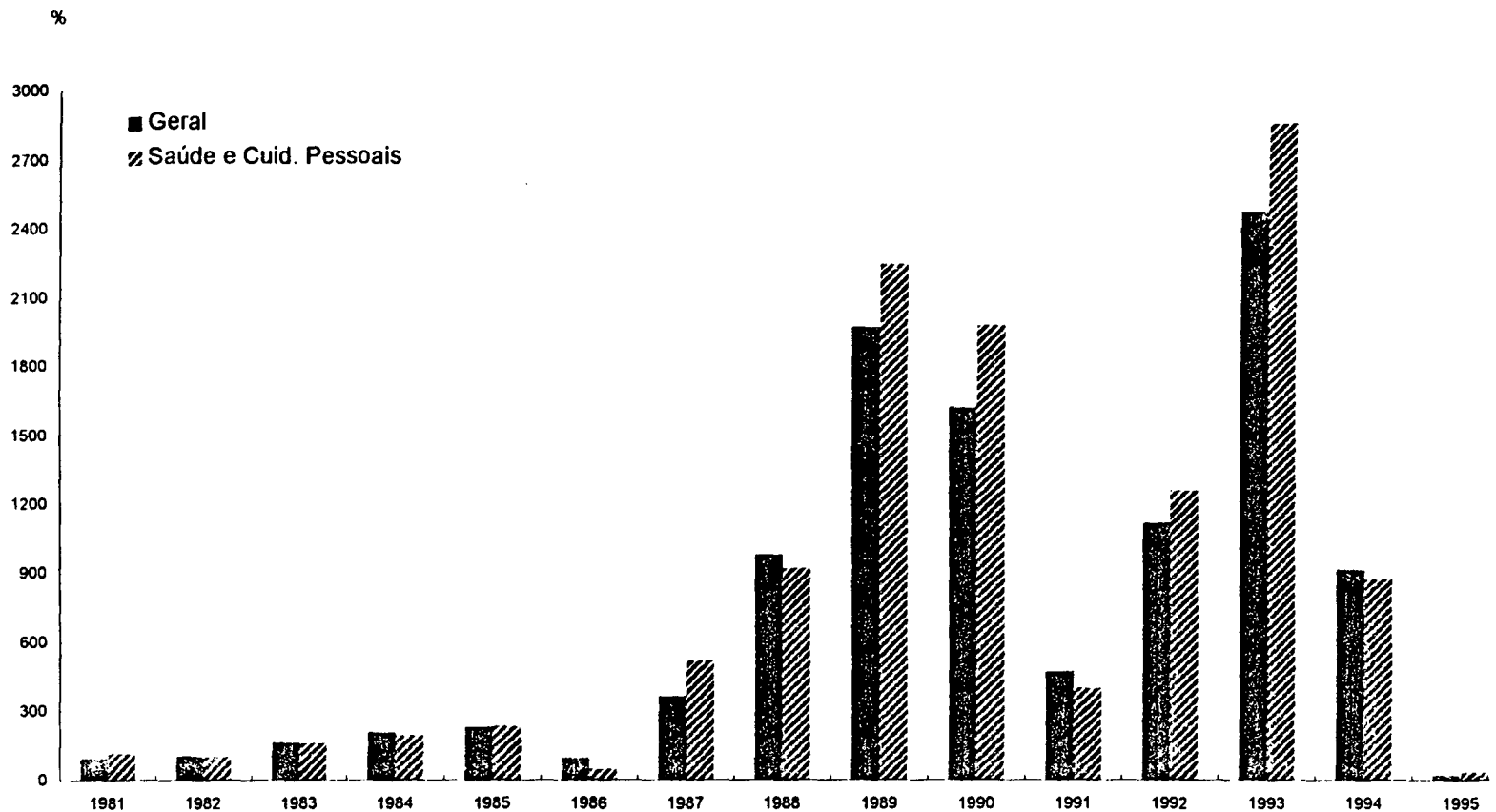
Varição acumulada anual medida pelo Índice Nacional de Preços ao Consumidor Amplo - IPCA -,
geral e para o grupo Transporte e Comunicação - 1981-1995



NOTA: A representação gráfica inicia no ano de 1981 por ser a primeira série de 12 meses do Índice geral.

FONTE: IBGE, Diretoria de Pesquisas,
Departamento de Índices de Preços,
pesquisa Sistema Nacional de Índices de
Preços ao Consumidor.

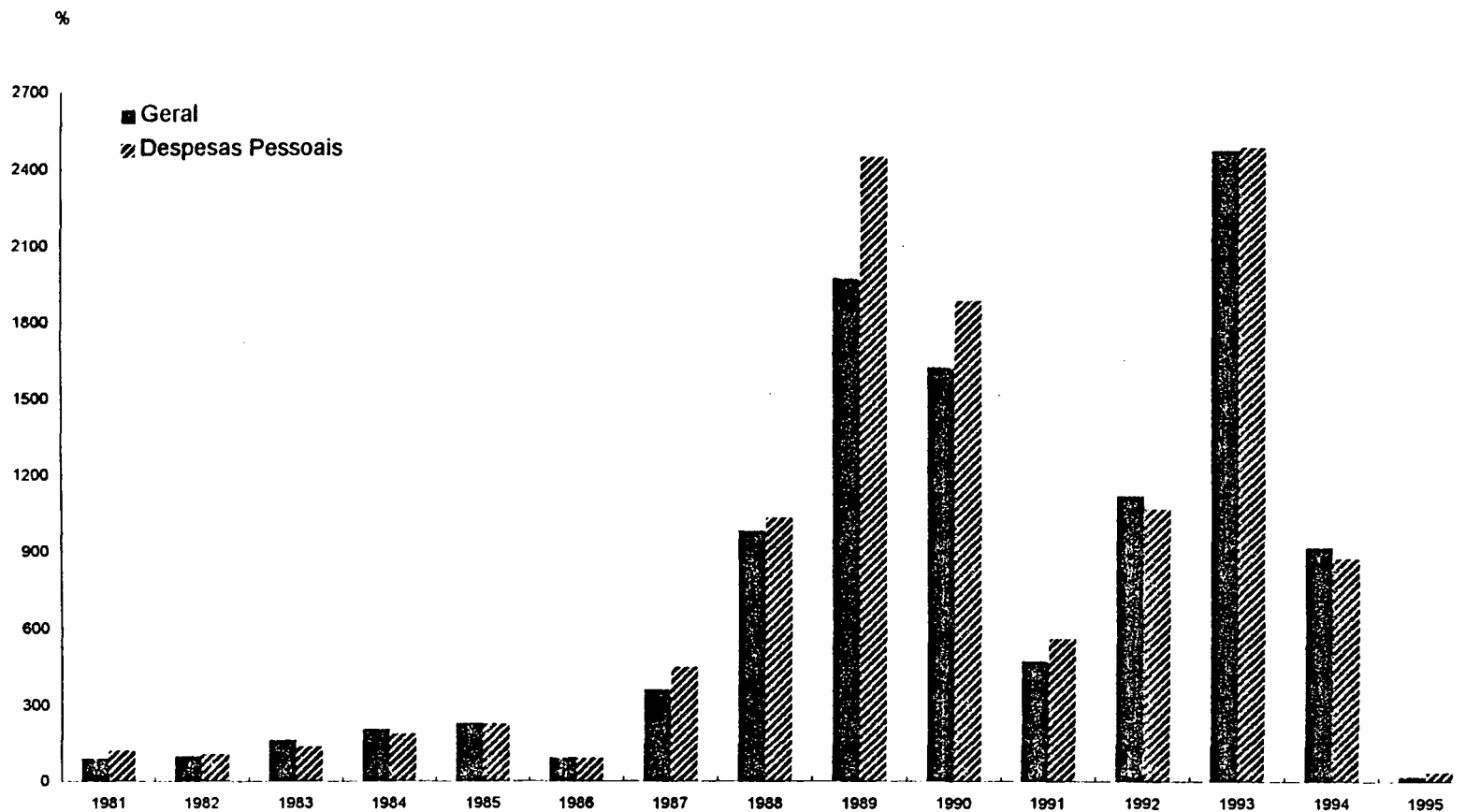
Varição acumulada anual medida pelo Índice Nacional de Preços ao Consumidor Amplo - IPCA -,
 geral e para o grupo Saúde e Cuidados Pessoais - 1981-1995



NOTA: A representação gráfica inicia no ano de 1981 por ser a primeira série de 12 meses do Índice geral.

FONTE: IBGE, Diretoria de Pesquisas,
 Departamento de Índices de Preços,
 pesquisa Sistema Nacional de Índices de
 Preços ao Consumidor.

Varição acumulada anual medida pelo Índice Nacional de Preços ao Consumidor Amplo - IPCA -,
geral e para o grupo Despesas Pessoais - 1981-1995



NOTA: A representação gráfica inicia no ano de 1981 por ser a primeira série de 12 meses do índice geral.

FONTE: IBGE, Diretoria de Pesquisas,
Departamento de Índices de Preços,
pesquisa Sistema Nacional de Índices de
Preços ao Consumidor

BIBLIOGRAFIA

Textos Metodológicos

QUINTSLR, Marcia Maria M., SENRA, Nelson de Castro, PINTO, Ricardo A. A. B. Para compreender o INPC: um texto simplificado. 3ª. ed. Rio de Janeiro: IBGE, 1994. 56 p.

PESQUISA de orçamentos familiares: obtenção das informações em campo. Rio de Janeiro: IBGE, 1990. v. 1 (Série relatórios metodológicos, v. 10).

_____. Tratamento das informações. Rio de Janeiro: IBGE, 1991. v. 2 (Série relatórios metodológicos, v. 10).

_____. Aspectos de amostragem. Rio de Janeiro: IBGE, 1992. v. 3 (Série relatórios metodológicos, v. 10).

SISTEMA nacional de índices de preços ao consumidor: métodos de cálculo. 4ª. ed. Rio de Janeiro: IBGE, 1996, 112 p. (Série relatórios metodológicos, v. 14).

_____. Métodos para o trabalho de campo. Rio de Janeiro: IBGE, 1991. 104 p.

Textos de Análises

ANÁLISE da inflação medida pelo INPC 1989. Rio de Janeiro: IBGE, 1991. 129 f. (Textos para discussão, n. 53).

BUZANOVSKY, A. M. P., PINTO, R. A. A. B. Sistema nacional de índices de preços ao consumidor - SNIPC: as novas populações-objetivo e a modificação do sistema de pesos entre regiões. Indicadores IBGE, Rio de Janeiro, v. 8, n. 6, p. 93-97, jun. 1989. Suplemento 2.

_____. Encadeamento das séries de índices de preços ao consumidor - INPC e IPCA. Rio de Janeiro: IBGE, 1990, 25 f.

_____. Modificação do sistema de pesos entre regiões. Rio de Janeiro: IBGE, 1993, 9 f.

COUTO, A. C. Implantação e manutenção das novas amostras dos subitens do SNIPC. Rio de Janeiro: IBGE, 1991, 24 f.

_____. Seleção das amostras dos subitens do SNIPC. Rio de Janeiro: IBGE, 1991. 17 f.

_____, VIEIRA, M. Dimensionamento das amostras de locais de compra. Rio de Janeiro: IBGE, 1991. Várias paginações.

ÍNDICE nacional de preços ao consumidor, índice de preços ao consumidor amplo e índice de preços ao consumidor. Indicadores IBGE, Rio de Janeiro, v. 6, n. 7, p. 7-15, jul. 1987. Inclui nota explicativa - Plano Bresser.

_____. _____, Rio de Janeiro, v. 8, n. 2, p. 7-17, fev. 1989. Inclui procedimentos adotados no cálculo do IPC.

_____. _____, Rio de Janeiro, v. 8, n. 7, p. 7-19, jul. 1989. Inclui nota sobre a nova estrutura de pesos.

OS ÍNDICES e o indexador. Indicadores IBGE, Rio de Janeiro, v. 5, n. 7, p. 61-66, jul. 1986. Suplemento. Inclui nota sobre o tratamento do empréstimo compulsório nos índices de preços do IBGE.