MINISTÉRIO DAS MINAS E ENERGIA
DEPARTAMENTO NACIONAL DA PRODUÇÃO MINERAL
PROJETO RADAM

FOLHA SB.21 TAPAJÓS

IV – VEGETAÇÃO

ANÁLISE ESTATÍSTICA DE DADOS (ANEXO)

LEVANTAMENTO DE RECURSOS NATURAIS
VOLUME 7

RIO DE JANEIRO
1975

PRESIDENTE DA REPÚBLICA

Ernesto Geisel

MINISTRO DAS MINAS E ENERGIA

Shigeaki Ueki

DIRETOR-GERAL DO DNPM

Acyr Avila da Luz

PROJETO RADAM

PRESIDENTE

Acyr Avila da Luz

SECRETÁRIO-EXECUTIVO

Antonio Luiz Sampaio de Almeida

SUPERINTENDENTE TÉCNICO OPERACIONAL

Otto Bittencourt Netto

SUPERINTENDENTE ADMINISTRATIVO

João Batista Ponte

DIRETOR DO 5º DISTRITO – DNPM

Antonio Monteiro de Jesus

FOLHA SB.21 TAPAJÓS

Série: Levantamento de Recursos Naturais, 7

Volumes Publicados

V.1 – Parte das Folhas SC.23 Rio São Francisco e SC.24 Aracaju, 1973
V.2 – Folha SB.23 Teresina e parte da Folha SB.24 Jaguaribe, 1973
V.3 – Folha SA.23 São Luís e parte da Folha SA.24 Fortaleza, 1973
V.4 – Folha SB.22 Araguaia e parte da Folha SC.22 Tocantins, 1974
V.5 – Folha SA.22 Belém, 1974
V.6 – Folha NA/NB.22 Macapá, 1974

Outros produtos

Além dos mapas temáticos, na escala 1:1.000.000, e dos relatórios, constantes deste e dos volumes 4, 5 e 6, acima relacionados, encontram-se à disposição do público:

1 – Imagem de Radar*

a) Faixas de aproximadamente 37 km de largura, na escala 1:400.000, com recobrimento lateral de cerca de 25%.

2 – Perfil Altimétrico*

Ao longo de cada linha de vôo, espaçadas de cerca de 27 km, foram registrados, graficamente, perfis na escala horizontal aproximada de 1:400.000, com precisão média de 30 a 50 metros, referente à variação altimétrica do terreno.

3 – Aerofotografias*

a) Em infravermelho colorido, na escala 1:130.000, com recobrimento longitudinal e lateral de 60% e 10% respectivamente, discriminadas em fotoíndices na escala 1:500.000.

b) Multiespectrais, na escala 1:70.000, em quatro canais (azul, verde, vermelho e infravermelho), ocupando a parte central da foto em infra-vermelho colorido.

A utilização das aerofotografias, mencionadas em a e b, oferece restrições quando da presença de nuvens ou nevoeiro.

4 – Vídeo Tape*

Tapes, na escala 1:23.000, correspondentes ao centro das linhas de vôo do aerolevantamento.

5 – Mosaicos Semicontrolados de Radar*

a) Mosaico, na escala 1:250.000, com amplitude de 1° de latitude por 1° 30' de longitude, compilado no Sistema de Projeção UTM.

b) Mosaico, na escala 1:1.000.000, com amplitude de 4° de latitude por 6° de longitude, organizado com base na redução dos mosaicos na escala 1:250.000.

Os mosaicos acima encontram-se, também, impressos.

6 – Carta Planimétrica

147 folhas de 1° x 1°30', impressas, na escala 1:250.000, no Sistema de Projeção UTM.

---

* Em disponibilidade para toda a área do Projeto.

MINISTÉRIO DAS MINAS E ENERGIA
DEPARTAMENTO NACIONAL DA PRODUÇÃO MINERAL
PROJETO RADAM

FOLHA SB.21 TAPAJÓS
IV – VEGETAÇÃO

ANÁLISE ESTATÍSTICA DE DADOS
(ANEXO)

LEVANTAMENTO DE RECURSOS NATURAIS
VOLUME 7

RIO DE JANEIRO
1975

Publicação do Projeto Radam
Programa de Integração Nacional

© Copyright 1975 — DNPM/Projeto Radam
Av. Portugal, 54, ZC-82 — Urca
Rio de Janeiro, GB

Editado pelo
Departamento de Publicações

Brasil. Departamento Nacional da Produção Mineral. Projeto RADAM.

Folha SB.21 Tapajós; geologia, geomorfologia, solos, vegetação e uso potencial da terra. Rio de Janeiro, 1975.

418 p. ilust., tab., 6 mapas 27,5 cm (Levantamento de Recursos Naturais, 7)

Anexo: Análise estatística de dados (Vegetação) 376 p.

1. Região Norte — Geologia. 2. Região Norte — Geomorfologia. 3. Região Norte — Solos. 4. Região Norte — Vegetação. 5. Região Norte — Uso Potencial da Terra. I. Série. II. Título.

CDD 558.1

SUMÁRIO

ANÁLISE ESTATÍSTICA DE DADOS – ANEXO

1 – APRESENTAÇÃO VII

2 – INTRODUÇÃO VII

3 – OBJETIVOS
3.1 – Reconhecimento geral VII

4 – MÉTODO E REALIZAÇÃO VIII
4.1 – Esquema geral do método
4.1.1 – Generalidades

5 – ESTRATIFICAÇÃO VIII

6 – POPULAÇÃO VIII

7 – PARÂMETROS DA POPULAÇÃO IX
7.1 – Média Aritmética IX
7.2 – Variância IX
7.3 – Erro Padrão IX
7.4 – Desvio Padrão IX

8 – IMPORTÂNCIA DA ESTRATIFICAÇÃO DA POPULAÇÃO EM SUB-REGIÕES IX

9 – OUTROS DADOS X

10 – SÍNTESE ESTATÍSTICA
10.1 – Unidade Estatística X
10.2 – Campo de estudo X
10.3 – Síntese dos resultados X
10.4 – Resultados derivados X
10.5 – Coerência dos resultados e arredondamento X

11 – UNIDADES DE ARREDONDAMENTO X

12 – TRATAMENTO POR SUB-REGIÃO
12.1 – Espécies com tratamento individual XI
12.2 – Distribuição de cada espécie em intervalos de classes de ϕ XI

13 – SEQUÊNCIA DE CÁLCULO XII

14 – CÁLCULO DA MARGEM DE ERRO XII
14.1 – Resultado geral

15 – FÓRMULAS UTILIZADAS
15.1 – Cálculo da média XII
15.2 – Cálculo da Variância XII
15.3 – Cálculo do Erro Padrão XII
15.4 – Cálculo do Desvio Padrão XII
15.5 – Cálculo do coeficiente de Variação XIII
15.6 – Cálculo do número de unidades de amostra XIII
15.7 – Cálculo do Intervalo de confiança XIII
15.8 – Teste de BARTLET XIII
15.9 – Teste de Distribuição XIII

16 – CONCLUSÃO 357

17 – RECOMENDAÇÕES 257

18 – BIBLIOGRAFIA 358

ILUSTRAÇÕES

FIGURAS

1 – Sub-Região das Baixas Cadeias de Montanhas do Sul da Amazônia – Relação classe de diâmetro x volume/classe 27
2 – Sub-Região das Baixas Cadeias de Montanhas do Sul da Amazônia – Relação classe de diâmetro x % volume/classe 27
3 – Sub-Região das Baixas Cadeias de Montanhas do Sul da Amazônia – Relação classe de diâmetro x % nº de árvores/classe 27
4 – Sub-Região das Baixas Cadeias de Montanhas do Sul da Amazônia – Relação classe de diâmetro x nº de árvores/classe 27
5 – Sub-Região da Superfície Arrasada do Médio Xingu/Tapajós – Distribuição percentual do nº de árvores x classes de diâmetro 93
6 – Sub-Região da Superfície Arrasada do Médio Xingu/Tapajós – Distribuição do nº árvores x classes de diâmetro 93
7 – Sub-Região da Superfície Arrasada do Médio Xingu/Tapajós – Distribuição percentual volume x classe de diâmetro 93
8 – Sub-Região da Superfície Arrasada do Médio Xingu/Tapajós – Distribuição volume x classe de diâmetro 93
9 – Sub-Região da Superfície Arrasada do Médio Xingu/Tapajós – Distribuição ocorrência espécie x classe percentual 93
10 – Sub-Região da Superfície Arrasada do Médio Xingu/Tapajós – Ocorrência nº espécie x unidade de amostra 93
11 – Sub-Região da Superfície Arrasada do Médio Xingu/Tapajós – Freqüência acumulada das espécies/amostra 93
12 – Sub-Região da Superfície Dissecada do Alto Xingu/Tapajós/Madeira – Distribuição percentual nº de árvores x classes de diâmetro 144
13 – Sub-Região da Superfície Dissecada do Alto Xingu/Tapajós/Madeira – Distribuição nº de árvores x classes de diâmetros 144
14 – Sub-Região da Superfície Dissecada do Alto Xingu/Tapajós/Madeira – Distribuição percentual volumes x classes de diâmetro 144
15 – Sub-Região da Superfície Dissecada do Alto Xingu/Tapajós/Madeira – Relação volume s/casca x classe de diâmetro 144
16 – Sub-Região da Superfície Dissecada do Alto Xingu/Tapajós/Madeira – Relação nº de espécie x amostra 144
17 – Sub-Região da Superfície Dissecada do Alto Xingu/Tapajós/Madeira – Relação nº de espécie x classe % de ocorrência 144
18 – Sub-Região da Superfície Dissecada do Alto Xingu/Tapajós/Madeira – Freqüência acumulada de espécie/amostra 144
19 – Sub-Região dos Baixos Platôs do Sul da Amazônia – Distribuição volume x classes de diâmetro 217
20 – Sub-Região dos Baixos Platôs do Sul da Amazônia – Relação de árvores x classes de diâmetro 217
21 – Sub-Região dos Baixos Platôs do Sul da Amazônia – Distribuição percentual nº de árvores x classes de diâmetro 217
22 – Sub-Região dos Baixos Platôs do Sul da Amazônia – Relação nº de espécie x classe % de ocorrência 217
23 – Sub-Região dos Baixos Platôs do Sul da Amazônia – Relação nº de espécie x unidade de amostra 218

24 – Sub-Região dos Baixos Platôs do Sul da Amazônia – Distribuição porcentual volume x classes de amostra 218
25 – Sub-Região dos Baixos Platôs do Sul da Amazônia – Freqüência acumulada das espécies/ amostra 218
26 – Sub-Região dos Platôs de Dardanelos/Aripuanã/Tapajós – Relação ocorrência nº de espécie x percentual de classes 289
27 – Sub-Região dos Platôs de Dardanelos/Aripuanã/Tapajós – Distribuição porcentual volume x classes de diâmetro 289
28 – Sub-Região dos Platôs de Dardanelos/Aripuanã/Tapajós – Distribuição volume x classes de diâmetro 289
29 – Sub-Região dos Platôs de Dardanelos/Aripuanã/Tapajós – Distribuição porcentual nº de árvores x classes de diâmetro 290
30 – Sub-Região dos Platôs de Dardanelos/Aripuanã/Tapajós – Distribuição nº de árvores x classes de diâmetro 290
31 – Sub-Região dos Platôs de Dardanelos/Aripuanã/Tapajós – Relação nº de espécie x unidade de amostra 290
32 – Sub-Região dos Platôs de Dardanelos/Aripuanã/Tapajós – Freqüência acumulada das espécies x amostra 290
33 – Sub-Região Residual Paleozóica do Tapajós – Distribuição percentual volume x classes de diâmetro 330
34 – Sub-Região Residual Paleozóica do Tapajós – Distribuição volume x classe de diâmetro 330
35 – Sub-Região Residual Paleozóica do Tapajós – Distribuição percentual nº de árvores x classes de diâmetro 330
36 – Sub-Região Residual Paleozóica do Tapajós – Distribuição nº de árvores x classes de diâmetro 330
37 – Sub-Região Residual Paleozóica do Tapajós – Distribuição nº de espécie x amostra 330
38 – Áreas de Tensão Ecológica – Distribuição volume x classe de contato 350
39 – Áreas de Tensão Ecológica – Distribuição percentual volume x classes de amostra 350
40 – Áreas de Tensão Ecológica – Distribuição nº de árvores x classe de diâmetro 350
41 – Áreas de Tensão Ecológica – Distribuição porcentual nº de árvores x classes de diâmetro 350
42 – Áreas de Tensão Ecológica – Distribuição nº de espécie x percentual de ocorrência 350
43 – Áreas de Tensão Ecológica – Freqüência acumulada das espécies x amostras 350

TABELAS

I – Sub-Região das Baixas Cadeias de Montanhas do Sul da Amazônia – Volume e nº de árvores por amostra (hectare) 1
II – Sub-Região das Baixas Cadeias de Montanhas do Sul da Amazônia – Distribuição dos volumes e dos nºs de árvores por espécie (hectare) 2
III – Sub-Região das Baixas Cadeias de Montanhas do Sul da Amazônia – Distribuição dos volumes e dos nºs de árvores em classes de diâmetro por espécie (hectare) 8
IV – Sub-Região das Baixas Cadeias de Montanhas do Sul da Amazônia – Resumo da análise estatística por espécie 20
V – Sub-Região das Baixas Cadeias de Montanhas do Sul da Amazônia – Cálculo do Teste de Bartlet 26
VI – Sub-Região das Baixas Cadeias de Montanhas do Sul da Amazônia – Quadro auxiliar para o Teste Qui-Quadrado 28

VII —Sub-Região da Superfície Arrasada do Médio Xingu/Tapajós — Volume e nºs de árvores por amostra (hectare) 29
VIII —Sub-Região da Superfície Arrasada do Médio Xingu/Tapajós — Distribuição dos volumes e do nº de árvores por espécie (hectare) 31
IX —Sub-Região da Superfície Arrasada do Médio Xingu/Tapajós — Distribuição dos volumes e do nº de árvores em classes de diâmetro por espécie (hectare) 46
X —Sub-Região da Superfície Arrasada do Médio Xingu/Tapajós — Resumo da análise estatística por espécie 76
XI —Sub-Região da Superfície Arrasada do Médio Xingu/Tapajós — Calculo do Teste de Bartlet 91
XII —Sub-Região da Superfície Arrasada do Médio Xingu/Tapajós — Quadro Auxiliar para o Teste Qui-Quadrado 94
XIII —Sub-Região da Superfície Dissecada do Alto Xingu/Tapajós/Madeira — Volume e nº de árvore por amostra (hectare) 95
XIV —Sub-Região da Superfície Dissecada do Médio Xingu/Tapajós/Madeira — Distribuição dos volumes e do nº de árvores por espécie (hectare) 96
XV —Sub-Região da Superfície Dissecada do Alto Xingu/Tapajós/Madeira — Distribuição dos volumes e do nº de árvores em classes de diâmetro por espécie (hectare) 108
XVI —Sub-Região da Superfície Dissecada do Alto Xingu/Tapajós/Madeira — Resumo da análise estatística por espécie 131
XVII —Sub-Região da Superfície Dissecada do Alto Xingu/Tapajós/Madeira — Cálculo do Teste de Bartlet 143
XVIII —Sub-Região da Superfície Dissecada do Alto Xingu/Tapajós/Madeira — Quadro auxiliar para o Teste Qui-Quadrado 145
XIX —Sub-Região dos Baixos Platôs do Sul da Amazônia — Volume e nº de árvores por amostra (hectare) 146
XX —Sub-Região dos Baixos Platôs do Sul da Amazônia — Distribuição dos volumes e dos nºs de árvores por espécie (hectare) 148
XXI —Sub-Região dos Baixos Platôs do Sul da Amazônia — Distribuição dos volumes e do nº de árvores em classes de diâmetro por espécie (hectare) 165
XXII —Sub-Região dos Baixos Platôs do Sul da Amazônia — Resumo da análise estatística por espécie 198
XXIII —Sub-Região dos Baixos Platôs do Sul da Amazônia — Cálculo do Teste de Bartlet 215
XXIV —Sub-Região dos Baixos Platôs do Sul da Amazônia — Quadro auxiliar para o Teste Qui-Quadrado 219
XXV —Sub-Região dos Platôs de Dardanelos/Aripuanã/Tapajós — Volumes e nº de árvores por amostra 220
XXVI —Sub-Região dos Platôs de Dardanelos/Aripuanã/Tapajós — Distribuição dos volumes e dos nºs de árvores por espécie (hectare) 222
XXVII —Sub-Região dos Platôs de Dardanelos/Aripuanã/Tapajós — Distribuição dos volumes e dos nºs de árvores em classes de diâmetro por espécie (hectare) 238
XXVIII —Sub-Região dos Platôs de Dardanelos/Aripuanã/Tapajós — Resumo da análise estatística por espécie 270
XXIX —Sub-Região dos Platôs de Dardanelos/Aripuanã/Tapajós — Cálculo do Teste de Bartlet 287
XXX —Sub-Região dos Platôs de Dardanelos/Aripuanã/Tapajós — Quadro auxiliar para o Teste Qui-Quadrado 291
XXXI —Sub-Região Residual Paleozóica do Tapajós — Volumes e nºs de árvores por amostra (hectare) 292

XXXII — Sub-Região Residual Paleozóica do Tapajós — Distribuição dos volumes e dos nºs de árvores por espécie (hectare) 293
XXXIII — Sub-Região Residual Paleozóica do Tapajós — Distribuição dos volumes e nº de árvores em classes de diâmetro por espécie 302
XXXIV — Sub-Região Residual Paleozóica do Tapajós — Resumo da análise estatística 320
XXXV — Sub-Região Residual Paleozóica do Tapajós — Cálculo do Teste de Bartlet 329
XXXVI — Sub-Região Residual Paleozóica do Tapajós — Quadro auxiliar para o Teste Qui-Quadrado 331
XXXVII — Áreas de Tensão Ecológica — Volume e nºs de árvores por amostra 332.
XXXVIII — Áreas de Tensão Ecológica — Distribuição dos volumes e dos nºs de árvores por espécie (hectare) 333
XXXIX — Áreas de Tensão Ecológica — Distribuição dos volumes e dos nºs de árvores em classes de diâmetro por espécie (hectare) 337
XL — Áreas de Tensão Ecológica — Resumo da análise estatística por espécie 345
XLI — Áreas de Tensão Ecológica — Cálculo do Teste de Bartlet 349
XLII — Áreas de Tensão Ecológica — Quadro auxiliar para o Teste Qui-Quadrado 351
XLIII — Quadro da Distribuição e da Porcentagem dos Volumes e dos nºs de árvores (hectare) 352
XLIV — Quadro Síntese dos Resultados dos Parâmetros e Testes 355
XLV — Quadro dos Intervalos de Confiança e nº de Unidade de Amostra Necessária por Sub-Região 356

ANÁLISE ESTATÍSTICA DE DADOS ANEXO

1 - APRESENTAÇÃO

Este anexo informa a Análise Estatística efetuada na Folha SB.21 Tapajós, apresentando um inventário de reconhecimento do conjunto florestal, com a finalidade de facilitar uma avaliação sumária dos seus recursos e um melhor conhecimento das diferentes formações florestais, sua localização, e decidir as primeiras bases indispensáveis para a orientação e desenvolvimento de uma política florestal.

Aqui dar-se-ão não resultados definitivos, mas subsídios a um inventário de detalhe, principalmente em se tratando de área que se constitui de diferentes ecossistemas.

O informe que segue apresenta uma síntese dos métodos, o modo de realização e o procedimento de compilação e cálculos utilizados, assim como os resultados do estudo.

Todo processamento dos dados foi feito em linguagem Fortran IV — Básico, num Computador 1130 — DISK MONITOR SYSTEM Version 2 ($V_2 - V_{10}$) com 8 K de memória principal e com IBM — 2315 Cartridge.

2 - INTRODUÇÃO

O presente trabalho visa a uma explanação de um roteiro com tendência lógica para um estudo do aproveitamento econômico das diversas subregiões aqui apresentadas. Muito embora não sejam resultados rígidos e definitivos, abordamos elementos gerais que servirão como base à elaboração de todo e qualquer estudo ou projeto. Assim sendo a metodologia fornece uma seqüência simples, adaptável de modo geral à realidade, seguindo uma orientação flexível no que tange às informações básicas necessárias para tomada de decisão à viabilidade de aproveitamento.

Aqui estabelecemos a base fundamental de roteiro ou seja a Investigação Preliminar dos aspectos gerais da realidade da área, objeto de aproveitamento com características específicas, constituindo-se assim um instrumento-base para prosseguimento dos estudos, em função da viabilidade técnica e econômica.

Os dados fornecidos constituem-se como elementos fundamentais à decisão dos estudos que, se favoráveis, levarão subsídios às etapas posteriores.

3 - OBJETIVOS

3.1 - RECONHECIMENTO GERAL

Este, teve como objetivos principais:

a) Reconhecer e localizar mediante interpretação da imagem de RADAR (reconhecimento aéreo e de campo), os principais tipos florestais, assim como as formações florestais aptas, para inicialmente uma explotação natural e, posteriormente, uma exploração dirigida, com reconhecida viabilidade econômica.

b) Fornecer dados quantitativos que permitem avaliar os diferentes tipos florestais pelo seu potencial madeireiro.

c) Fornecer dados qualitativos de que se necessita em matéria de recursos florestais para estabelecer uma política florestal básica.

d) Localizar e delimitar as florestas para se fazer um zoneamento com base nos tipos florestais viavelmente econômicos.

e) Coletar dados, quantitativos de cada tipo, que possibilitem avaliar e dar base a um plano de economia florestal.

A estes objetivos, como que primordiais e essencialmente econômicos, há que aludir a necessidade de identificar a tipologia de cada sub-região com o fim de utilizar estes resultados para completar o inventário.

4 - MÉTODO E REALIZAÇÃO

4.1 - ESQUEMA GERAL DO MÉTODO

4.1.1 - Generalidades

a) O inventário de reconhecimento tem, em princípio, uma justificativa econômica; sua finalidade é estimar a existência do potencial disponível em cada sub-região.

b) Deve permitir identificar a população de cada sub-região, independente de sua caracterização econômica.

5 - ESTRATIFICAÇÃO

Toda área de cobertura constitui o que definimos como população. Por motivos técnicos e pela heterogeneidade da Floresta foi feita a estratificação da população, constituindo-se assim cada estrato numa subpopulação, que passou no caso a ser considerada como uma população, aqui chamada de sub-região.

Trabalhamos com as sete sub-regiões da Folha SB.21 Tapajós, sendo que cada uma delas receberá tratamento idêntico, porém restrito à individualidade de cada caso.

Procuramos fornecer não só dados quantitativos, mas também qualitativos, de modo que os resultados sejam utilizados na prática em plano de manejo, execução de projetos, e até mesmo controle de qualidade na produção florestal.

A estratificação em sub-regiões foi feita com base na morfologia, o que logicamente abrange fatores ecológicos que influem na tipologia florestal. Procurou-se assim obter maior homogeneidade dentro de cada estrato.

Para confirmação da validade de uma estratificação pela morfologia, os resultados foram analisados por sub-região, a fim de que nossas observações possam dar maior confiança técnica. Assim, além de estratificar a população, procurou-se testar que existe possibilidade de cada sub-região ser composta por agrupamentos de ambientes, com características correlatas.

6 - POPULAÇÃO

Estatisticamente, considerou-se como população cada sub-região, e para efeito de análise estatística, utilizou-se a unidade de área, ou seja, a própria unidade de amostra.

— Os indivíduos diferem tanto entre si, como cada um em relação à população.

Essas diferenças são no sentido de distribuição, tanto em diâmetro, como em volume, o que é justificável pela influência quer de solo, quer de água, etc.

As árvores de mesma espécie dentro de cada sub-região foram agrupadas, sendo que o resultado por espécie é o somatório de todos os indivíduos daquela espécie dentro da população. Todos os resultados fornecidos são por unidade de área para cada sub-região.

Sob esse aspecto é que tornam-se importantes certos cuidados quando na estratificação e na classificação do ambiente. Cuidados também são requeridos quando na coleta dos dados, no sentido de identificação do ponto no campo. Falhas de campo podem trazer falsas interpretações quando na análise estatística. Estas falhas repercutirão na:

— Variação volumétrica por espécie.
— Variação quando estudada correlação diâmetro x altura.
— Variação quando estudada correlação espécie x diâmetro.
— Variação quando estudada correlação espécie x altura

Outro cuidado na operação de campo é quanto à identificação dos pontos em relação aos ambientes. Isto porque sendo uma sub-região o agrupamento de vários ambientes, logicamente haverá dispersão volumétrica em torno da média. Neste caso dentro da população poderão ser encontrados grupos de unidades de área que tendem a apresentar entre si volumes mais ou menos uniformes que outros. Isso, às vezes acarreta diferenças tão nítidas que se poderia, e seria ideal, subdividir o estrato em subpopulações que por sua vez constituir-se-iam por grupos de ambientes.

7 - PARÂMETROS DA POPUL AÇÃO

As características de uma população são dadas em estatística por valores, ou seja, pelos seus parâmetros.

Os parâmetros facilitam a interpretação dos resultados assim como possibilitam a comparação entre populações.

Os parâmetros calculados para cada sub-região foram:

- Média Aritmética.
- Variância.
- Erro Padrão.
- Desvio Padrão.

7.1 - MÉDIA ARITMÉTICA

A média foi ainda expandida no sentido de fornecer:

- Média aritmética dos volumes por espécie (Tabela IV).
- Média aritmética do número de árvores por espécie/unidade de área (Tabela V).
- Média do número de árvores por unidade de área (Tabela VI).

7.2 - VARIÂNCIA

Foi estimada a variância para cada sub-região, assim como para cada espécie ocorrida por sub-região, ou seja, cada espécie recebera tratamento independente do conjunto geral.

7.3 - ERRO PADRÃO

Foi estimado o Erro Padrão para cada sub-região assim como para cada espécie.

7.4 - DESVIO PADRÃO

O cálculo deste parâmetro possibilitou-nos determinar o Coeficiente de Variação na sub-região, subsídio para determinar a intensidade de amostragem.

8 - IMPORTÂNCIA DA ESTRATIFICAÇÃO DA POPULAÇÃO EM SUB-REGIÕES

É um recurso técnico para obter maior homogeneidade dentro de cada estrato (Sub-região). Isto porque as diversidades de condições influem na composição da Floresta.

Na estratificação pela morfologia, detectada pela imagem de RADAR, pode ser que se incorra em erro, visto que a delimitação pela morfologia engloba vários ambientes que por si só não pertencem à mesma sub-região e, por motivo de escala, é impossível separá-los.

Assim é que um tipo florestal pode englobar ambientes que na realidade num trabalho de detalhe constituir-se-ão num outro tipo requerendo tratamento e estudos específicos.

Muitas vezes a variação volumétrica não é muito grande, sendo então viável, e até mesmo econômico sob um ponto de vista de logística, o englobamento desses ambientes. Tais dispo-

sitivos permitem obter unidades secundárias suficientemente grandes para facilitar uma imagem representativa das áreas heterogêneas.

9 - OUTROS DADOS

São dados fornecidos no sentido de facilitar estudos como:

- Correlação espécie x solo.
- Correlação espécie x ambiente.
- Significância ou não de ocorrência de certas espécies.
- Identificação das associações vegetais estudadas.

10 - SÍNTESE ESTATÍSTICA

10.1 - UNIDADE ESTATÍSTICA

É a própria unidade de área medida. Todo trabalho e resultados foram efetuados em unidade de área de 1 ha.

10.2 - CAMPO DE ESTUDO

Para cálculo dos quadros-resultados, tomou-se como base a unidade de área; mas estes podem ser generalizados para toda a sub-região, visto o erro ser calculado para a população, ou seja, para a sub-região.

Toda unidade estatística pertence ao conjunto. Contudo, em termos de estudo de unidade na população, há participação em distintos níveis.

O conjunto pode ser dividido em subconjuntos; estes em ambientes, e os ambientes em unidades primárias.

10.3 - SÍNTESE DOS RESULTADOS

É o resultado da adição de todas as unidades estatísticas generalizadas para cada sub-região.

10.4 - RESULTADOS DERIVADOS

Obtidos pela combinação dos resultados-síntese como: média, porcentagem, variância, erro padrão, desvio padrão.

Os resultados derivados podem ser internos como a média, ou externos, como os demais. A principal diferença entre os resultados internos derivados, e os externos, está no tipo de tratamento, nos cálculos para os diversos resultados, e na possibilidade de separação para efeito de interpretação.

10.5 - COERÊNCIA DOS RESULTADOS E ARREDONDAMENTO

A confecção das tabelas de resultados foi programada de tal modo que haja uma correspondência entre linhas e colunas. Para obtermos essa correlação, foi procedido em duas etapas:

- arredondamento dos resultados internos derivados;
- cálculo dos totais (resultados externos derivados) a partir dos resultados internos uma vez arredondados.

11 - UNIDADES DE ARREDONDAMENTO

As unidades são as de uso corrente:

ha	—	para superfície
m^3	—	para volumes
m^3/ha	—	para volumes médios

Foi conservada em todos os cálculos uma aproximação de 3 números significativos. Foi adicionado um valor de 0.001 para aproximação dos resultados de divisão.

12 - TRATAMENTO POR SUB-REGIÃO

São os resultados relativos a:

- Volume c/casca e s/casca por unidade de amostra.
- Número de indivíduos por unidade de amostra.
- Número de espécies por amostra.

Desses resultados partiu-se para a análise estatística, principalmente para o teste de distribuição de volumes, de número de indivíduos, e de espécie.

12.1 - ESPÉCIES COM TRATAMENTO INDIVIDUAL

Foi calculado o volume de cada espécie, com a ocorrência do respectivo número de árvores por unidade de área.

A partir destes resultados constatou-se se a presença desta ou daquela espécie é significativa ou não, ou se sua ocorrência é esporádica na população. Cálculo este de grande validade, sobretudo sob o aspecto econômico.

12.2 - DISTRIBUIÇÃO DE CADA ESPÉCIE EM INTERVALOS DE CLASSES DE DIÂMETRO

Aqui, por se tratar duma Floresta Tropical, sabe-se de princípio que o número de indivíduos por classe de diâmetro tende a seguir uma distribuição balanceada (HEINSDIJK, 1965), ou seja, decresce em termos numéricos da classe de menor até a de maior diâmetro.

A análise de distribuição por espécie não segue uma distribuição balanceada (HEINSDIJK, Dammis, 1965), ou seja, encontram-se concentrações de espécies cujos diâmetros variam de acordo com idade, etc. Isto porque, uma floresta como a da Amazônia, heterogênea sob todos os aspectos, onde ocorre uma seleção natural entre as sinúsias, há sempre uma alternativa de morte das espécies mais velhas e crescimento das mais jovens. Há uma contínua renovação das espécies por sinúsia na floresta que mantém assim sua estrutura e composição. Por isso há uma contínua afluência de árvores por sinúsia desenvolvendo-se e passando para outras classes ϕ. Assim é que esta afluência decresce, até a última classe.

Torna-se fácil estimar o número total de indivíduos da população, desde que se conheça o porcentual do número de árvores na primeira classe. Essa estimativa pode ser calculada pela fórmula:

$$N = a. \frac{1}{1 - q}$$

onde:

N = número total de indivíduos na população;
a = número de árvores numa classe de diâmetro;
q = fator de que decresce o número de indivíduos de classe para classe.

O cuidado principal que deve ser tomado neste aspecto, para efeito de estudo de manejo, é que o incremento volumétrico que propicia a passagem a outros intervalos é muito variável, dependendo da situação específica para cada população.

Assim sendo, fazendo-se um estudo comparativo em vários tipos florestais, verificar-se-á qua há certas espécies ou grupos de espécies em que o incremento pode ser até duplicado de população para população.

Como conseqüência, em se tratando de comparação entre populações (estratos), observa-se que há tipos estáveis e outros instáveis, dependendo do incremento das espécies e do incremento médio da população.

Outro fator importante que deve ser levado em consideração é a área basal, pois, teoricamente, a

afluência de uma classe a outra não deveria ser alterada pela morte ou exploração das árvores mais velhas ou de maior ϕ. Isto porque estas árvores seriam naturalmente substituídas por outras das classes inferiores; mas não se pode afirmar que essa alteração estrutural da Floresta siga uma seqüência normal. Embora a alteração da área basal seja pequena, há entretanto uma concorrência entre as espécies de cada sinúsia, o que impossibilita uma afirmativa de que se trata duma Floresta estável, quer em volume, quer em número de árvores por unidade de área.

13 - SEQUÊNCIA DE CÁLCULO

Todos os volumes foram calculados individualmente, levando-se em consideração:

- A unidade de amostra, a fim de obter o volume por sub-região.
- O volume por espécie, por unidade de área.
- Volume por espécie, por classe de diâmetro.

O cálculo dos volumes foi obtido pela fórmula:

$$V = \frac{\pi}{4} \phi^2 \ H \ ff$$

onde:

V = Volume
ϕ = Diâmetro a 1,30 m
H = altura comercial
ff = fator de forma - 0,7 para volume c/casca
0,65 para volume s/casca

14 - CÁLCULO DA MARGEM DE ERRO

14.1 - RESULTADO GERAL

Partiu da análise por sub-região, com base nas unidades primárias. Todavia, nada podemos afirmar, em virtude de trabalharmos com populações com coeficientes de variação muito grande, até então viável e justificável pelo princípio da estratificação.

Por outro lado estaríamos ocorrendo em possíveis falhas se déssemos os resultados como conclusivos porque:

- a fração amostral foi muito pequena, o que faz com que os resultados apresentados sirvam apenas como base para futuro estudo de detalhes;
- a extensão de cada sub-região é muito grande, sendo a intensidade de amostragem insuficiente para resultados conclusivos;
- os testes efetuados têm como objetivo verificar a validade de estratificar a população em ambientes correlatos.

15 - FÓRMULAS UTILIZADAS

15.1 - CÁLCULO DA MÉDIA

$$\bar{x} = \sum_{i=1}^{n} xi/N$$

onde:

xi = volume de cada unidade de amostra
N = número de unidades amostradas.

15.2 - CÁLCULO DA VARIÂNCIA

$$S^2 = \sum_{i=1}^{n} xi^2 - n\bar{x}^2/n-1$$

15.3 - CÁLCULO DO ERRO PADRÃO

$$S\bar{x} = \sqrt{S^2/n.(1-\frac{n}{N})}$$

onde:

$(1 - \frac{n}{N})$ é o fator de correção para populações finitas, onde:
N = número total em unidade de área que recobre toda a população.

15.4 - CÁLCULO DO DESVIO PADRÃO

$$S = \sqrt{S^2}$$

15.5 - CÁLCULO DO COEFICIENTE DE VARIAÇÃO

$$C.V = \frac{S}{\bar{x}} \cdot 100$$

15.6 - CÁLCULO DO NÚMERO DE UNIDADES DE AMOSTRA

$$n = \frac{t^2 . S^2}{E^2 + \frac{1}{N}}$$

onde:

t = valor tabelar
E = L . $\bar{x}$
L = limite de erro.

15.7 - CÁLCULO DO INTERVALO DE CONFIANÇA

$$IC [\bar{x} - t. S\bar{x} \leqslant X \leqslant \bar{x} + t. S\bar{x}] = 95\%$$

O valor foi tomado a um nível de 0.95 de probabilidade de cobertura. Quando se tratando do intervalo para espécies, o valor foi tomado a um nível de 0.68 de probabilidade.

Na fórmula do cálculo do erro padrão da média o termo $(1 - \frac{n}{N})$ foi ignorado nos cálculos por ser menor do que 0.05, o que torna o resultado do valor da correção próximo de 1.

15.8 - TESTE DE BARTLET

Este teste foi feito para verificar se há igualdade ou não das variâncias dos volumes por amostra.

— Cálculo do Valor

$$\beta = (\sum_{i=1}^{n} G.L.) \lg \bar{s}^2 - \sum_{i=1}^{n} (G.L. \lg s^2)$$

onde:

G.L = graus de liberdade
lg = logaritmo neperiano
$\bar{s}^2$ = variância média
s = variância.

— Cálculo do Valor C

$$C = 1 + \frac{\sum_{i=1}^{n} (1/G.L) - 1/C \sum_{i=1}^{n} G.L}{3(K - 1)}$$

Quando no cálculo, em se tratando de amostra, o "n" corresponde ao número de indivíduos na amostra.

O valor de X^2 é dado pela razão β'/C, cujo resultado é o valor de X^2 calculado.

15.9 - TESTE DE DISTRIBUIÇÃO

Tem a finalidade de verificar se os volumes seguem distribuição normal. Este teste foi feito ao nível de 95% de probabilidade a fim de dar maior confiança ao resultado.

Seqüência do Teste

a) Colocar em ordem crescente os volumes por amostra;
b) Calcular o ponto médio de cada intervalo;
c) Distribuir em cada intervalo os valores dos volumes;
d) Calcular a freqüência esperada para cada intervalo;
e) Calcular a contribuição de Qui-quadrado para intervalo.

Segue quadro auxiliar para este teste, para cada sub-região.

O valor tabelar para este teste é tomado em relação a (n — 3) graus de liberdade, sendo que "n" é o número de intervalos de classe. Os graus de liberdade são devidos a:

a) Média (1)
b) Classes (1)
c) Desvio da Variância (1)

TABELA I – Sub-Região das Baixas Cadeias de Montanhas do Sul da Amazônia
Volume e Números de Árvores por Amostra (Hectare)

NUM. DA AMOSTRA	VOLUME S/ CASCA UNIDADE (M3)	VOLUME C/ CASCA UNIDADE (M3)	NUMERO DE ARVORES	NUMERO DE ESPECIES
94	167.495	180.380	61	40
95	82.019	88.328	38	23
96	60.121	64.746	37	26
97	223.656	240.860	96	45
98	198.003	213.234	62	27
MEDIA	146.259	157.510	59	32

TABELA II - Sub- Região das Baixas Cadeias de Montanhas do Sul da Amazônia
Distribuição dos Volumes e dos Números de Árvores por Espécie (Hectare)

E S P E C I E	VOLUME S/ CASCA TOTAL-M3	PORC.	VOLUME C/ CASCA TOTAL-M3	PORC.	NUM. DE ARVORES TOTAL	PORC.
ABIORANA	0.977	0.67	1.052	0.67	1.000	1.69
ABIORANA BRANCA	2.379	1.63	2.562	1.63	1.200	2.03
ABIORANA C. DE MACACO	0.576	0.39	0.620	0.39	0.200	0.34
ABIORANA C. BRANCA	0.209	0.14	0.225	0.14	0.200	0.34
ABIORANA C. DOCE	3.994	2.73	4.301	2.73	1.600	2.71
ABIORANA C. GROSSA	1.697	1.16	1.827	1.16	1.200	2.03
ABIORANA CUTITI	0.148	0.10	0.160	0.10	0.200	0.34
ABIORANA F. FINA	0.162	0.11	0.174	0.11	0.200	0.34
ABIORANA GUAJARA	0.384	0.26	0.414	0.26	0.600	1.02
ABIORANA ROSADINHA	1.814	1.24	1.954	1.24	1.600	2.71
ABIORANA SECA	0.764	0.52	0.823	0.52	1.000	1.69
ABIORANA VERMELHA	0.955	0.65	1.028	0.65	1.000	1.69
ACARIQUARA	1.739	1.19	1.872	1.19	0.800	1.36
ACACURANA	0.148	0.10	0.160	0.10	0.200	0.34
AMAPA AMARGOSO	0.174	0.12	0.188	0.12	0.200	0.34
AMAPARANA	0.384	0.26	0.413	0.26	0.200	0.34
AMARELAO	3.570	2.44	3.844	2.44	1.200	2.03
ANANI	0.186	0.13	0.200	0.13	0.200	0.34
ANDIROBA	0.738	0.50	0.795	0.50	0.400	0.68
ANGELIM RAJADO	0.256	0.18	0.275	0.18	0.200	0.34

TABELA II – Continuação

E S P E C I E	VOLUME S/ CASCA TOTAL-M3	PORC.	VOLUME C/ CASCA TOTAL-M3	PORC.	NUM. DE ARVORES TOTAL	PORC.
ARARACANGA	0.387	0.26	0.417	0.26	0.600	1.02
AXIXA	0.340	0.23	0.367	0.23	0.400	0.68
BREU SP.	0.820	0.56	0.884	0.56	0.200	0.34
BREU MANGA	2.326	1.59	2.505	1.59	1.800	3.05
BREU MESCLA	0.910	0.62	0.980	0.62	1.000	1.69
BREU SUCURUBA	3.363	2.30	3.622	2.30	0.600	1.02
BREU VERMELHO	1.125	0.77	1.212	0.77	1.600	2.71
CASCA DE SANGUE	0.131	0.09	0.141	0.09	0.200	0.34
CASTANHA DE ARARA	1.096	0.75	1.181	0.75	0.400	0.68
CASTANHEIRA	31.175	21.32	33.573	21.32	2.000	3.39
CARAPANAUBA	0.131	0.09	0.141	0.09	0.200	0.34
CAUCHO	0.174	0.12	0.188	0.12	0.200	0.34
CAUCHORANA	0.582	0.40	0.627	0.40	0.400	0.68
CEDRORANA	2.932	2.01	3.158	2.01	0.200	0.34
CUMARU	0.792	0.54	0.853	0.54	0.400	0.68
CUPIUBA	0.534	0.37	0.576	0.37	0.400	0.68
ENVIRA PRETA	0.763	0.52	0.822	0.52	0.600	1.02
FAVEIRA DE ESPINHO	0.202	0.14	0.218	0.14	0.200	0.34
FAVEIRA F. FINA	0.876	0.60	0.943	0.60	0.600	1.02
FAVEIRA F. MIUDA	1.718	1.17	1.850	1.17	0.400	0.68

TABELA II – Continuação

E S P E C I E	VOLUME S/ CASCA TOTAL-M3	PORC.	VOLUME C/ CASCA TOTAL-M3	PORC.	NUM. DE ARVORES TOTAL	PORC.
FREIJO	0.442	0.30	0.477	0.30	0.400	0.68
GAIVOTINHA	0.192	0.13	0.207	0.13	0.200	0.34
GENIPAPO	0.418	0.29	0.450	0.29	0.200	0.34
GOIABINHA	0.131	0.09	0.141	0.09	0.200	0.34
GUARIUBA	1.931	1.32	2.080	1.32	0.400	0.68
IMBAUBARANA	0.750	0.51	0.808	0.51	0.800	1.36
INGA CHATO	0.242	0.17	0.260	0.17	0.400	0.68
INGA CIPO	0.496	0.34	0.534	0.34	0.200	0.34
INGA XIXICA	0.517	0.35	0.557	0.35	0.400	0.68
INGAI CASCA VERMELHA	0.278	0.19	0.299	0.19	0.200	0.34
ITAUBA	0.388	0.27	0.418	0.27	0.600	1.02
JACARANDA DO PARA	0.603	0.41	0.649	0.41	0.200	0.34
JANITA	0.397	0.27	0.427	0.27	0.600	1.02
JARAI	0.113	0.08	0.122	0.08	0.200	0.34
JARANA	5.532	3.78	5.958	3.78	1.600	2.71
JATOBA	0.801	0.55	0.862	0.55	0.200	0.34
JUTAI ACU	0.508	0.35	0.547	0.35	0.200	0.34
JUTAI MIRIM	1.470	1.01	1.583	1.01	1.000	1.69
JUTAI POROROCA	0.172	0.12	0.185	0.12	0.400	0.68
JUTAIRANA	1.122	0.77	1.209	0.77	0.600	1.02

TABELA II – Continuação

E S P E C I E	VOLUME S/ CASCA TOTAL-M3	PORC.	VOLUME C/ CASCA TOTAL-M3	PORC.	NUM. DE ARVORES TOTAL	PORC.
LOURO ABACATE	2.120	1.45	2.283	1.45	0.800	1.36
LOURO AMARELO	1.575	1.08	1.696	1.08	1.200	2.03
LOURO INAMUIM T. FIRME	0.773	0.53	0.832	0.53	0.400	0.68
LOURO PRETO	0.479	0.33	0.516	0.33	0.400	0.68
LOURO VERMELHO	0.478	0.33	0.515	0.33	0.200	0.34
MACUCU	0.162	0.11	0.175	0.11	0.200	0.34
MACARANDUBA	10.828	7.40	11.661	7.40	2.400	4.07
MAMORANA	1.507	1.03	1.623	1.03	0.400	0.68
MANGARANA	1.737	1.19	1.871	1.19	0.200	0.34
MAPARAJUBA	1.316	0.90	1.417	0.90	0.600	1.02
MARUPA	0.397	0.27	0.428	0.27	0.400	0.68
MATAMATA BRANCO	0.933	0.64	1.005	0.64	0.600	1.02
MATAMATA RIPEIRO	3.406	2.33	3.668	2.33	2.400	4.07
MATAMATA VERMELHO	0.148	0.10	0.160	0.10	0.200	0.34
MORACEA CHOCOLATE	0.258	0.18	0.278	0.18	0.400	0.68
MORACEA FOLHA MEDIA	0.614	0.42	0.662	0.42	0.600	1.02
MORACEA UNHA DE GATO	0.433	0.30	0.466	0.30	0.400	0.68
MOROTOTO	0.192	0.13	0.207	0.13	0.200	0.34
MUIRACATIARA	2.063	1.41	2.222	1.41	1.000	1.69
MUIRAPIRANGA	1.457	1.00	1.569	1.00	0.400	0.68

TABELA II – Continuação

E S P E C I E	VOLUME S/ CASCA TOTAL-M3	PORC.	VOLUME C/ CASCA TOTAL-M3	PORC.	NUM. DE ARVORES TOTAL	PORC.
MUIRATINGA VERMELHA	0.202	0.14	0.217	0.14	0.200	0.34
MUIRAUBA	0.476	0.33	0.513	0.33	0.200	0.34
MURUPITA	0.202	0.14	0.218	0.14	0.200	0.34
PAU D'ARCO ROXO	0.227	0.16	0.244	0.16	0.200	0.34
PAJURAZINHO	1.357	0.93	1.461	0.93	0.200	0.34
PARINARI	0.636	0.44	0.685	0.44	0.200	0.34
PARIRI	1.590	1.09	1.713	1.09	0.200	0.34
PAU AMARELO	0.136	0.09	0.147	0.09	0.200	0.34
PAU D'ARCO	0.182	0.12	0.196	0.12	0.200	0.34
PAU D'ARCO AMARELO	0.836	0.57	0.900	0.57	0.400	0.68
PAU DE REMO	1.349	0.92	1.452	0.92	0.400	0.68
PAU JACARE	0.223	0.15	0.240	0.15	0.200	0.34
PAU ROXO	8.014	5.48	8.630	5.48	5.400	9.15
PAU SANTO	0.041	0.03	0.044	0.03	0.200	0.34
PENTE DE MACACO	0.296	0.20	0.319	0.20	0.400	0.68
PIQUIA	7.946	5.43	8.557	5.43	1.000	1.69
QUARUBARANA	1.883	1.29	2.028	1.29	0.200	0.34
QUINARANA	0.485	0.33	0.522	0.33	0.200	0.34
RUTACEA	0.208	0.14	0.224	0.14	0.200	0.34
RAPE DE INDIO	0.162	0.11	0.175	0.11	0.200	0.34

TABELA II — Conclusão

E S P E C I E	VOLUME S/ CASCA TOTAL-M3	PORC.	VOLUME C/ CASCA TOTAL-M3	PORC.	NUM. DE ARVORES TOTAL	PORC.
TACHI VERMELHO	0.418	0.29	0.450	0.29	0.200	0.34
TACHI PRETO	1.279	0.87	1.377	0.87	1.000	1.69
TAMANQUARE	0.113	0.08	0.122	0.08	0.200	0.34
TAMANQUEIRA	0.091	0.06	0.098	0.06	0.200	0.34
TAPEREBA	1.250	0.85	1.346	0.85	0.400	0.68
TATAJUBA	0.774	0.53	0.834	0.53	0.200	0.34
TAUARI	3.691	2.52	3.974	2.52	1.200	2.03
TRICHILIA	0.156	0.11	0.168	0.11	0.200	0.34
UCUUBA VERMELHA	0.476	0.33	0.512	0.33	0.400	0.68
URUCUM BRAVO	0.338	0.23	0.364	0.23	0.600	1.02
URUCURANA	0.062	0.04	0.066	0.04	0.200	0.34
UXIRANA	0.338	0.23	0.364	0.23	0.400	0.68
SERINGARANA	0.126	0.09	0.136	0.09	0.200	0.34
SERINGUEIRA	0.103	0.07	0.111	0.07	0.200	0.34
SUCUPIRA AMARELA	0.174	0.12	0.188	0.12	0.200	0.34

TABELA III – Sub-Região das Baixas Cadeias de Montanhas do Sul da Amazônia
Distribuição dos Volumes e dos Números de Árvores em Classes de Diâmetro por Espécie (Hectare)

ESPECIE	DESCRICAO	CLASSES DE DIAMETROS 30-40	40-50	50-60	60-70	70-80	80-90	90-100	100-110	+110	TOTAIS
ABIORANA	V. S/CASCA	0.744	0.232	0.000	0.000	0.000	0.000	0.000	0.000	0.000	0.977
	V. C/CASCA	0.802	0.250	0.000	0.000	0.000	0.000	0.000	0.000	0.000	1.052
	N. ARVORES	0.800	0.200	0.000	0.000	0.000	0.000	0.000	0.000	0.000	1.000
ABIORANA BRANCA	V. S/CASCA	0.698	0.000	0.388	0.000	0.000	0.000	1.292	0.000	0.000	2.379
	V. C/CASCA	0.751	0.000	0.418	0.000	0.000	0.000	1.391	0.000	0.000	2.562
	N. ARVORES	0.800	0.000	0.200	0.000	0.000	0.000	0.200	0.000	0.000	1.200
ABIORANA C. DE MACACO	V. S/CASCA	0.000	0.000	0.000	0.000	0.576	0.000	0.000	0.000	0.000	0.576
	V. C/CASCA	0.000	0.000	0.000	0.000	0.620	0.000	0.000	0.000	0.000	0.620
	N. ARVORES	0.000	0.000	0.000	0.000	0.200	0.000	0.000	0.000	0.000	0.200
ABIORANA C. BRANCA	V. S/CASCA	0.000	0.209	0.000	0.000	0.000	0.000	0.000	0.000	0.000	0.209
	V. C/CASCA	0.000	0.225	0.000	0.000	0.000	0.000	0.000	0.000	0.000	0.225
	N. ARVORES	0.000	0.200	0.000	0.000	0.000	0.000	0.000	0.000	0.000	0.200
ABIORANA C. DOCE	V. S/CASCA	0.685	0.608	0.313	0.000	0.000	0.000	2.386	0.000	0.000	3.994
	V. C/CASCA	0.737	0.655	0.338	0.000	0.000	0.000	2.569	0.000	0.000	4.301
	N. ARVORES	0.600	0.400	0.200	0.000	0.000	0.000	0.400	0.000	0.000	1.599
ABIORANA C. GROSSA	V. S/CASCA	0.415	0.593	0.687	0.000	0.000	0.000	0.000	0.000	0.000	1.697
	V. C/CASCA	0.447	0.639	0.740	0.000	0.000	0.000	0.000	0.000	0.000	1.827
	N. ARVORES	0.600	0.400	0.200	0.000	0.000	0.000	0.000	0.000	0.000	1.200
ABIORANA CUTITI	V. S/CASCA	0.148	0.000	0.000	0.000	0.000	0.000	0.000	0.000	0.000	0.148
	V. C/CASCA	0.160	0.000	0.000	0.000	0.000	0.000	0.000	0.000	0.000	0.160
	N. ARVORES	0.200	0.000	0.000	0.000	0.000	0.000	0.000	0.000	0.000	0.200
ABIORANA F. FINA	V. S/CASCA	0.000	0.162	0.000	0.000	0.000	0.000	0.000	0.000	0.000	0.162
	V. C/CASCA	0.000	0.174	0.000	0.000	0.000	0.000	0.000	0.000	0.000	0.174
	N. ARVORES	0.000	0.200	0.000	0.000	0.000	0.000	0.000	0.000	0.000	0.200
ABIORANA GUAJARA	V. S/CASCA	0.192	0.192	0.000	0.000	0.000	0.000	0.000	0.000	0.000	0.384
	V. C/CASCA	0.207	0.207	0.000	0.000	0.000	0.000	0.000	0.000	0.000	0.414
	N. ARVORES	0.400	0.200	0.000	0.000	0.000	0.000	0.000	0.000	0.000	0.600
ABIORANA ROSADINHA	V. S/CASCA	0.511	0.588	0.000	0.000	0.715	0.000	0.000	0.000	0.000	1.814
	V. C/CASCA	0.550	0.633	0.000	0.000	0.770	0.000	0.000	0.000	0.000	1.954
	N. ARVORES	0.800	0.600	0.000	0.000	0.200	0.000	0.000	0.000	0.000	1.599

Unidades — volumes em m^3 e diâmetros em cm

TABELA III — Continuação

ESPECIE	DESCRICAO	CLASSES DE DIAMETROS 30-40	40-50	50-60	60-70	70-80	80-90	90-100	100-110	+110	TOTAIS
ABIORANA SECA	V. S/CASCA	0.473	0.000	0.291	0.000	0.000	0.000	0.000	0.000	0.000	0.764
	V. C/CASCA	0.509	0.000	0.313	0.000	0.000	0.000	0.000	0.000	0.000	0.823
	N. ARVORES	0.800	0.000	0.200	0.000	0.000	0.000	0.000	0.000	0.000	1.000
ABIORANA VERMELHA	V. S/CASCA	0.727	0.227	0.000	0.000	0.000	0.000	0.000	0.000	0.000	0.955
	V. C/CASCA	0.783	0.244	0.000	0.000	0.000	0.000	0.000	0.000	0.000	1.028
	N. ARVORES	0.800	0.200	0.000	0.000	0.000	0.000	0.000	0.000	0.000	1.000
ACARIQUARA	V. S/CASCA	0.000	0.000	0.787	0.951	0.000	0.000	0.000	0.000	0.000	1.739
	V. C/CASCA	0.000	0.000	0.847	1.024	0.000	0.000	0.000	0.000	0.000	1.872
	N. ARVORES	0.000	0.000	0.400	0.400	0.000	0.000	0.000	0.000	0.000	0.800
ACACURANA	V. S/CASCA	0.148	0.000	0.000	0.000	0.000	0.000	0.000	0.000	0.000	0.148
	V. C/CASCA	0.160	0.000	0.000	0.000	0.000	0.000	0.000	0.000	0.000	0.160
	N. ARVORES	0.200	0.000	0.000	0.000	0.000	0.000	0.000	0.000	0.000	0.200
AMAPA AMARGOSO	V. S/CASCA	0.000	0.174	0.000	0.000	0.000	0.000	0.000	0.000	0.000	0.174
	V. C/CASCA	0.000	0.188	0.000	0.000	0.000	0.000	0.000	0.000	0.000	0.188
	N. ARVORES	0.000	0.200	0.000	0.000	0.000	0.000	0.000	0.000	0.000	0.200
AMAPARANA	V. S/CASCA	0.000	0.000	0.384	0.000	0.000	0.000	0.000	0.000	0.000	0.384
	V. C/CASCA	0.000	0.000	0.413	0.000	0.000	0.000	0.000	0.000	0.000	0.413
	N. ARVORES	0.000	0.000	0.200	0.000	0.000	0.000	0.000	0.000	0.000	0.200
AMARELAO	V. S/CASCA	0.091	0.000	0.871	0.000	1.368	0.000	0.000	1.239	0.000	3.570
	V. C/CASCA	0.098	0.000	0.938	0.000	1.473	0.000	0.000	1.334	0.000	3.844
	N. ARVORES	0.200	0.000	0.400	0.000	0.400	0.000	0.000	0.200	0.000	1.200
ANANI	V. S/CASCA	0.186	0.000	0.000	0.000	0.000	0.000	0.000	0.000	0.000	0.186
	V. C/CASCA	0.200	0.000	0.000	0.000	0.000	0.000	0.000	0.000	0.000	0.200
	N. ARVORES	0.200	0.000	0.000	0.000	0.000	0.000	0.000	0.000	0.000	0.200
ANDIROBA	V. S/CASCA	0.200	0.000	0.538	0.000	0.000	0.000	0.000	0.000	0.000	0.738
	V. C/CASCA	0.215	0.000	0.579	0.000	0.000	0.000	0.000	0.000	0.000	0.795
	N. ARVORES	0.200	0.000	0.200	0.000	0.000	0.000	0.000	0.000	0.000	0.400
ANGELIM RAJADO	V. S/CASCA	0.000	0.256	0.000	0.000	0.000	0.000	0.000	0.000	0.000	0.256
	V. C/CASCA	0.000	0.275	0.000	0.000	0.000	0.000	0.000	0.000	0.000	0.275
	N. ARVORES	0.000	0.200	0.000	0.000	0.000	0.000	0.000	0.000	0.000	0.200

Unidades — volumes em m^3 e diâmetros em cm

TABELA III — Continuação

ESPECIE	DESCRICAO	CLASSES DE DIAMETROS 30-40	40-50	50-60	60-70	70-80	80-90	90-100	100-110	+110	TOTAIS
ARARACANGA	V. S/CASCA	0.195	0.192	0.000	0.000	0.000	0.000	0.000	0.000	0.000	0.387
	V. C/CASCA	0.210	0.207	0.000	0.000	0.000	0.000	0.000	0.000	0.000	0.417
	N. ARVORES	0.400	0.200	0.000	0.000	0.000	0.000	0.000	0.000	0.000	0.600
AXIXA	V. S/CASCA	0.178	0.162	0.000	0.000	0.000	0.000	0.000	0.000	0.000	0.340
	V. C/CASCA	0.192	0.174	0.000	0.000	0.000	0.000	0.000	0.000	0.000	0.367
	N. ARVORES	0.200	0.200	0.000	0.000	0.000	0.000	0.000	0.000	0.000	0.400
BREU SP.	V. S/CASCA	0.000	0.000	0.000	0.000	0.820	0.000	0.000	0.000	0.000	0.820
	V. C/CASCA	0.000	0.000	0.000	0.000	0.884	0.000	0.000	0.000	0.000	0.884
	N. ARVORES	0.000	0.000	0.000	0.000	0.200	0.000	0.000	0.000	0.000	0.200
BREU MANGA	V. S/CASCA	0.217	0.598	0.418	0.496	0.595	0.000	0.000	0.000	0.000	2.326
	V. C/CASCA	0.234	0.644	0.450	0.534	0.641	0.000	0.000	0.000	0.000	2.505
	N. ARVORES	0.400	0.800	0.200	0.200	0.200	0.000	0.000	0.000	0.000	1.799
BREU MESCLA	V. S/CASCA	0.402	0.507	0.000	0.000	0.000	0.000	0.000	0.000	0.000	0.910
	V. C/CASCA	0.433	0.547	0.000	0.000	0.000	0.000	0.000	0.000	0.000	0.980
	N. ARVORES	0.600	0.400	0.000	0.000	0.000	0.000	0.000	0.000	0.000	1.000
BREU SUCURUBA	V. S/CASCA	0.000	0.000	0.344	0.501	0.000	0.000	0.000	0.000	2.517	3.363
	V. C/CASCA	0.000	0.000	0.370	0.540	0.000	0.000	0.000	0.000	2.711	3.622
	N. ARVORES	0.000	0.000	0.200	0.200	0.000	0.000	0.000	0.000	0.200	0.600
BREU VERMELHO	V. S/CASCA	0.841	0.283	0.000	0.000	0.000	0.000	0.000	0.000	0.000	1.125
	V. C/CASCA	0.906	0.305	0.000	0.000	0.000	0.000	0.000	0.000	0.000	1.212
	N. ARVORES	1.400	0.200	0.000	0.000	0.000	0.000	0.000	0.000	0.000	1.599
CASCA DE SANGUE	V. S/CASCA	0.131	0.000	0.000	0.000	0.000	0.000	0.000	0.000	0.000	0.131
	V. C/CASCA	0.141	0.000	0.000	0.000	0.000	0.000	0.000	0.000	0.000	0.141
	N. ARVORES	0.200	0.000	0.000	0.000	0.000	0.000	0.000	0.000	0.000	0.200
CASTANHA DE ARARA	V. S/CASCA	0.000	0.000	0.000	1.096	0.000	0.000	0.000	0.000	0.000	1.096
	V. C/CASCA	0.000	0.000	0.000	1.181	0.000	0.000	0.000	0.000	0.000	1.181
	N. ARVORES	0.000	0.000	0.000	0.400	0.000	0.000	0.000	0.000	0.000	0.400
CASTANHEIRA	V. S/CASCA	0.000	0.244	0.000	0.456	0.000	0.000	0.000	1.315	29.159	31.175
	V. C/CASCA	0.000	0.263	0.000	0.491	0.000	0.000	0.000	1.416	31.402	33.573
	N. ARVORES	0.000	0.200	0.000	0.200	0.000	0.000	0.000	0.200	1.400	2.000

Unidades — volumes em m^3 e diâmetros em cm

TABELA III — Continuação

ESPECIE	DESCRICAO	CLASSES DE DIAMETROS 30-40	40-50	50-60	60-70	70-80	80-90	90-100	100-110	+110	TOTAIS
CARAPANAUBA	V. S/CASCA	0.131	0.000	0.000	0.000	0.000	0.000	0.000	0.000	0.000	0.131
	V. C/CASCA	0.141	0.000	0.000	0.000	0.000	0.000	0.000	0.000	0.000	0.141
	N. ARVORES	0.200	0.000	0.000	0.000	0.000	0.000	0.000	0.000	0.000	0.200
CAUCHO	V. S/CASCA	0.000	0.174	0.000	0.000	0.000	0.000	0.000	0.000	0.000	0.174
	V. C/CASCA	0.000	0.188	0.000	0.000	0.000	0.000	0.000	0.000	0.000	0.188
	N. ARVORES	0.000	0.200	0.000	0.000	0.000	0.000	0.000	0.000	0.000	0.200
CAUCHORANA	V. S/CASCA	0.000	0.000	0.582	0.000	0.000	0.000	0.000	0.000	0.000	0.582
	V. C/CASCA	0.000	0.000	0.627	0.000	0.000	0.000	0.000	0.000	0.000	0.627
	N. ARVORES	0.000	0.000	0.400	0.000	0.000	0.000	0.000	0.000	0.000	0.400
CEDRORANA	V. S/CASCA	0.000	0.000	0.000	0.000	0.000	0.000	0.000	0.000	2.932	2.932
	V. C/CASCA	0.000	0.000	0.000	0.000	0.000	0.000	0.000	0.000	3.158	3.158
	N. ARVORES	0.000	0.000	0.000	0.000	0.000	0.000	0.000	0.000	0.200	0.200
CUMARU	V. S/CASCA	0.000	0.283	0.508	0.000	0.000	0.000	0.000	0.000	0.000	0.792
	V. C/CASCA	0.000	0.305	0.547	0.000	0.000	0.000	0.000	0.000	0.000	0.853
	N. ARVORES	0.000	0.200	0.200	0.000	0.000	0.000	0.000	0.000	0.000	0.400
CUPIUBA	V. S/CASCA	0.137	0.000	0.397	0.000	0.000	0.000	0.000	0.000	0.000	0.534
	V. C/CASCA	0.148	0.000	0.427	0.000	0.000	0.000	0.000	0.000	0.000	0.576
	N. ARVORES	0.200	0.000	0.200	0.000	0.000	0.000	0.000	0.000	0.000	0.400
ENVIRA PRETA	V. S/CASCA	0.499	0.263	0.000	0.000	0.000	0.000	0.000	0.000	0.000	0.763
	V. C/CASCA	0.538	0.283	0.000	0.000	0.000	0.000	0.000	0.000	0.000	0.822
	N. ARVORES	0.400	0.200	0.000	0.000	0.000	0.000	0.000	0.000	0.000	0.600
FAVEIRA DE ESPINHO	V. S/CASCA	0.000	0.202	0.000	0.000	0.000	0.000	0.000	0.000	0.000	0.202
	V. C/CASCA	0.000	0.218	0.000	0.000	0.000	0.000	0.000	0.000	0.000	0.218
	N. ARVORES	0.000	0.200	0.000	0.000	0.000	0.000	0.000	0.000	0.000	0.200
FAVEIRA F. FINA	V. S/CASCA	0.000	0.000	0.627	0.248	0.000	0.000	0.000	0.000	0.000	0.876
	V. C/CASCA	0.000	0.000	0.676	0.267	0.000	0.000	0.000	0.000	0.000	0.943
	N. ARVORES	0.000	0.000	0.400	0.200	0.000	0.000	0.000	0.000	0.000	0.600
FAVEIRA F. MIUDA	V. S/CASCA	0.000	0.000	0.000	0.501	0.000	1.216	0.000	0.000	0.000	1.718
	V. C/CASCA	0.000	0.000	0.000	0.540	0.000	1.310	0.000	0.000	0.000	1.850
	N. ARVORES	0.000	0.000	0.000	0.200	0.000	0.200	0.000	0.000	0.000	0.400

Unidades — volumes em m^3 e diâmetros em cm

TABELA III – Continuação

ESPECIE	DESCRICAO	CLASSES DE DIAMETROS 30-40	40-50	50-60	60-70	70-80	80-90	90-100	100-110	+110	TOTAIS
FREIJO	V. S/CASCA	0.125	0.000	0.317	0.000	0.000	0.000	0.000	0.000	0.000	0.442
	V. C/CASCA	0.134	0.000	0.342	0.000	0.000	0.000	0.000	0.000	0.000	0.477
	N. ARVORES	0.200	0.000	0.200	0.000	0.000	0.000	0.000	0.000	0.000	0.400
GAIVOTINHA	V. S/CASCA	0.000	0.192	0.000	0.000	0.000	0.000	0.000	0.000	0.000	0.192
	V. C/CASCA	0.000	0.207	0.000	0.000	0.000	0.000	0.000	0.000	0.000	0.207
	N. ARVORES	0.000	0.200	0.000	0.000	0.000	0.000	0.000	0.000	0.000	0.200
GENIPAPO	V. S/CASCA	0.000	0.000	0.418	0.000	0.000	0.000	0.000	0.000	0.000	0.418
	V. C/CASCA	0.000	0.000	0.450	0.000	0.000	0.000	0.000	0.000	0.000	0.450
	N. ARVORES	0.000	0.000	0.200	0.000	0.000	0.000	0.000	0.000	0.000	0.200
GOIABINHA	V. S/CASCA	0.131	0.000	0.000	0.000	0.000	0.000	0.000	0.000	0.000	0.131
	V. C/CASCA	0.141	0.000	0.000	0.000	0.000	0.000	0.000	0.000	0.000	0.141
	N. ARVORES	0.200	0.000	0.000	0.000	0.000	0.000	0.000	0.000	0.000	0.200
GUARIUBA	V. S/CASCA	0.000	0.000	0.000	0.000	0.715	1.216	0.000	0.000	0.000	1.931
	V. C/CASCA	0.000	0.000	0.000	0.000	0.770	1.310	0.000	0.000	0.000	2.080
	N. ARVORES	0.000	0.000	0.000	0.000	0.200	0.200	0.000	0.000	0.000	0.400
IMBAUBARANA	V. S/CASCA	0.350	0.399	0.000	0.000	0.000	0.000	0.000	0.000	0.000	0.750
	V. C/CASCA	0.377	0.430	0.000	0.000	0.000	0.000	0.000	0.000	0.000	0.808
	N. ARVORES	0.400	0.400	0.000	0.000	0.000	0.000	0.000	0.000	0.000	0.800
INGA CHATO	V. S/CASCA	0.242	0.000	0.000	0.000	0.000	0.000	0.000	0.000	0.000	0.242
	V. C/CASCA	0.260	0.000	0.000	0.000	0.000	0.000	0.000	0.000	0.000	0.260
	N. ARVORES	0.400	0.000	0.000	0.000	0.000	0.000	0.000	0.000	0.000	0.400
INGA CIPO	V. S/CASCA	0.000	0.000	0.496	0.000	0.000	0.000	0.000	0.000	0.000	0.496
	V. C/CASCA	0.000	0.000	0.534	0.000	0.000	0.000	0.000	0.000	0.000	0.534
	N. ARVORES	0.000	0.000	0.200	0.000	0.000	0.000	0.000	0.000	0.000	0.200
INGA XIXICA	V. S/CASCA	0.125	0.000	0.000	0.392	0.000	0.000	0.000	0.000	0.000	0.517
	V. C/CASCA	0.134	0.000	0.000	0.422	0.000	0.000	0.000	0.000	0.000	0.557
	N. ARVORES	0.200	0.000	0.000	0.200	0.000	0.000	0.000	0.000	0.000	0.400
INGAI CASCA VERMELHA	V. S/CASCA	0.000	0.000	0.278	0.000	0.000	0.000	0.000	0.000	0.000	0.278
	V. C/CASCA	0.000	0.000	0.299	0.000	0.000	0.000	0.000	0.000	0.000	0.299
	N. ARVORES	0.000	0.000	0.200	0.000	0.000	0.000	0.000	0.000	0.000	0.200

Unidades – volumes em m^3 e diâmetros em cm

TABELA III — Continuação

ESPECIE	DESCRICAO	CLASSES DE DIAMETROS 30-40	40-50	50-60	60-70	70-80	80-90	90-100	100-110	+110	TOTAIS
ITAUBA	V. S/CASCA	0.388	0.000	0.000	0.000	0.000	0.000	0.000	0.000	0.000	0.388
	V. C/CASCA	0.418	0.000	0.000	0.000	0.000	0.000	0.000	0.000	0.000	0.418
	N. ARVORES	0.600	0.000	0.000	0.000	0.000	0.000	0.000	0.000	0.000	0.600
JACARANDA DO PARA	V. S/CASCA	0.000	0.000	0.603	0.000	0.000	0.000	0.000	0.000	0.000	0.603
	V. C/CASCA	0.000	0.000	0.649	0.000	0.000	0.000	0.000	0.000	0.000	0.649
	N. ARVORES	0.000	0.000	0.200	0.000	0.000	0.000	0.000	0.000	0.000	0.200
JANITA	V. S/CASCA	0.397	0.000	0.000	0.000	0.000	0.000	0.000	0.000	0.000	0.397
	V. C/CASCA	0.427	0.000	0.000	0.000	0.000	0.000	0.000	0.000	0.000	0.427
	N. ARVORES	0.600	0.000	0.000	0.000	0.000	0.000	0.000	0.000	0.000	0.600
JARAI	V. S/CASCA	0.113	0.000	0.000	0.000	0.000	0.000	0.000	0.000	0.000	0.113
	V. C/CASCA	0.122	0.000	0.000	0.000	0.000	0.000	0.000	0.000	0.000	0.122
	N. ARVORES	0.200	0.000	0.000	0.000	0.000	0.000	0.000	0.000	0.000	0.200
JARANA	V. S/CASCA	0.182	0.000	0.563	1.096	0.000	2.297	1.392	0.000	0.000	5.532
	V. C/CASCA	0.196	0.000	0.607	1.180	0.000	2.474	1.499	0.000	0.000	5.958
	N. ARVORES	0.200	0.000	0.400	0.400	0.000	0.400	0.200	0.000	0.000	1.599
JATOBA	V. S/CASCA	0.000	0.000	0.000	0.000	0.801	0.000	0.000	0.000	0.000	0.801
	V. C/CASCA	0.000	0.000	0.000	0.000	0.862	0.000	0.000	0.000	0.000	0.862
	N. ARVORES	0.000	0.000	0.000	0.000	0.200	0.000	0.000	0.000	0.000	0.200
JUTAI ACU	V. S/CASCA	0.000	0.000	0.508	0.000	0.000	0.000	0.000	0.000	0.000	0.508
	V. C/CASCA	0.000	0.000	0.547	0.000	0.000	0.000	0.000	0.000	0.000	0.547
	N. ARVORES	0.000	0.000	0.200	0.000	0.000	0.000	0.000	0.000	0.000	0.200
JUTAI MIRIM	V. S/CASCA	0.312	0.000	0.702	0.455	0.000	0.000	0.000	0.000	0.000	1.470
	V. C/CASCA	0.336	0.000	0.756	0.490	0.000	0.000	0.000	0.000	0.000	1.583
	N. ARVORES	0.400	0.000	0.400	0.200	0.000	0.000	0.000	0.000	0.000	1.000
JUTAI POROROCA	V. S/CASCA	0.056	0.116	0.000	0.000	0.000	0.000	0.000	0.000	0.000	0.172
	V. C/CASCA	0.060	0.125	0.000	0.000	0.000	0.000	0.000	0.000	0.000	0.185
	N. ARVORES	0.200	0.200	0.000	0.000	0.000	0.000	0.000	0.000	0.000	0.400
JUTAIRANA	V. S/CASCA	0.103	0.349	0.670	0.000	0.000	0.000	0.000	0.000	0.000	1.122
	V. C/CASCA	0.111	0.376	0.721	0.000	0.000	0.000	0.000	0.000	0.000	1.209
	N. ARVORES	0.200	0.200	0.200	0.000	0.000	0.000	0.000	0.000	0.000	0.600

Unidades — volumes em m^3 e diâmetros em cm

TABELA III — Continuação

ESPECIE	DESCRICAO	CLASSES DE DIAMETROS 30-40	40-50	50-60	60-70	70-80	80-90	90-100	100-110	+110	TOTAIS
LOURO ABACATE	V. S/CASCA	0.437	0.000	0.000	0.806	0.875	0.000	0.000	0.000	0.000	2.120
	V. C/CASCA	0.471	0.000	0.000	0.868	0.942	0.000	0.000	0.000	0.000	2.283
	N. ARVORES	0.400	0.000	0.000	0.200	0.200	0.000	0.000	0.000	0.000	0.799
LOURO AMARELO	V. S/CASCA	0.301	0.262	0.639	0.372	0.000	0.000	0.000	0.000	0.000	1.575
	V. C/CASCA	0.324	0.282	0.689	0.401	0.000	0.000	0.000	0.000	0.000	1.696
	N. ARVORES	0.400	0.200	0.400	0.200	0.000	0.000	0.000	0.000	0.000	1.200
LOURO INAMUIM T. FIRME	V. S/CASCA	0.000	0.000	0.476	0.296	0.000	0.000	0.000	0.000	0.000	0.773
	V. C/CASCA	0.000	0.000	0.513	0.319	0.000	0.000	0.000	0.000	0.000	0.832
	N. ARVORES	0.000	0.000	0.200	0.200	0.000	0.000	0.000	0.000	0.000	0.400
LOURO PRETO	V. S/CASCA	0.175	0.304	0.000	0.000	0.000	0.000	0.000	0.000	0.000	0.479
	V. C/CASCA	0.188	0.327	0.000	0.000	0.000	0.000	0.000	0.000	0.000	0.516
	N. ARVORES	0.200	0.200	0.000	0.000	0.000	0.000	0.000	0.000	0.000	0.400
LOURO VERMELHO	V. S/CASCA	0.000	0.000	0.478	0.000	0.000	0.000	0.000	0.000	0.000	0.478
	V. C/CASCA	0.000	0.000	0.515	0.000	0.000	0.000	0.000	0.000	0.000	0.515
	N. ARVORES	0.000	0.000	0.200	0.000	0.000	0.000	0.000	0.000	0.000	0.200
MACUCU	V. S/CASCA	0.162	0.000	0.000	0.000	0.000	0.000	0.000	0.000	0.000	0.162
	V. C/CASCA	0.175	0.000	0.000	0.000	0.000	0.000	0.000	0.000	0.000	0.175
	N. ARVORES	0.200	0.000	0.000	0.000	0.000	0.000	0.000	0.000	0.000	0.200
MACARANDUBA	V. S/CASCA	0.319	0.496	0.000	0.868	2.758	0.000	4.592	1.793	0.000	10.828
	V. C/CASCA	0.343	0.534	0.000	0.935	2.970	0.000	4.945	1.931	0.000	11.661
	N. ARVORES	0.400	0.400	0.000	0.200	0.600	0.000	0.600	0.200	0.000	2.399
MAMORANA	V. S/CASCA	0.000	0.202	0.000	0.000	0.000	0.000	1.305	0.000	0.000	1.507
	V. C/CASCA	0.000	0.218	0.000	0.000	0.000	0.000	1.405	0.000	0.000	1.623
	N. ARVORES	0.000	0.200	0.000	0.000	0.000	0.000	0.200	0.000	0.000	0.400
MANGARANA	V. S/CASCA	0.000	0.000	0.000	0.000	0.000	0.000	0.000	0.000	1.737	1.737
	V. C/CASCA	0.000	0.000	0.000	0.000	0.000	0.000	0.000	0.000	1.871	1.871
	N. ARVORES	0.000	0.000	0.000	0.000	0.000	0.000	0.000	0.000	0.200	0.200
MAPARAJUBA	V. S/CASCA	0.163	0.000	0.495	0.000	0.656	0.000	0.000	0.000	0.000	1.316
	V. C/CASCA	0.176	0.000	0.533	0.000	0.707	0.000	0.000	0.000	0.000	1.417
	N. ARVORES	0.200	0.000	0.200	0.000	0.200	0.000	0.000	0.000	0.000	0.600

Unidades — volumes em m^3 e diâmetros em cm

TABELA III — Continuação

ESPECIE	DESCRICAO	CLASSES DE DIAMETROS 30-40	40-50	50-60	60-70	70-80	80-90	90-100	100-110	+110	TOTAIS
MARUPA	V. S/CASCA	0.000	0.397	0.000	0.000	0.000	0.000	0.000	0.000	0.000	0.397
	V. C/CASCA	0.000	0.428	0.000	0.000	0.000	0.000	0.000	0.000	0.000	0.428
	N. ARVORES	0.000	0.400	0.000	0.000	0.000	0.000	0.000	0.000	0.000	0.400
MATAMATA BRANCO	V. S/CASCA	0.134	0.000	0.799	0.000	0.000	0.000	0.000	0.000	0.000	0.933
	V. C/CASCA	0.144	0.000	0.860	0.000	0.000	0.000	0.000	0.000	0.000	1.005
	N. ARVORES	0.200	0.000	0.400	0.000	0.000	0.000	0.000	0.000	0.000	0.600
MATAMATA RIPEIRO	V. S/CASCA	0.604	0.965	1.002	0.000	0.834	0.000	0.000	0.000	0.000	3.406
	V. C/CASCA	0.651	1.039	1.079	0.000	0.898	0.000	0.000	0.000	0.000	3.668
	N. ARVORES	0.800	0.800	0.600	0.000	0.200	0.000	0.000	0.000	0.000	2.400
MATAMATA VERMELHO	V. S/CASCA	0.148	0.000	0.000	0.000	0.000	0.000	0.000	0.000	0.000	0.148
	V. C/CASCA	0.160	0.000	0.000	0.000	0.000	0.000	0.000	0.000	0.000	0.160
	N. ARVORES	0.200	0.000	0.000	0.000	0.000	0.000	0.000	0.000	0.000	0.200
MORACEA CHOCOLATE	V. S/CASCA	0.258	0.000	0.000	0.000	0.000	0.000	0.000	0.000	0.000	0.258
	V. C/CASCA	0.278	0.000	0.000	0.000	0.000	0.000	0.000	0.000	0.000	0.278
	N. ARVORES	0.400	0.000	0.000	0.000	0.000	0.000	0.000	0.000	0.000	0.400
MORACEA FOLHA MEDIA	V. S/CASCA	0.370	0.244	0.000	0.000	0.000	0.000	0.000	0.000	0.000	0.614
	V. C/CASCA	0.398	0.263	0.000	0.000	0.000	0.000	0.000	0.000	0.000	0.662
	N. ARVORES	0.400	0.200	0.000	0.000	0.000	0.000	0.000	0.000	0.000	0.600
MORACEA UNHA DE GATO	V. S/CASCA	0.112	0.320	0.000	0.000	0.000	0.000	0.000	0.000	0.000	0.433
	V. C/CASCA	0.121	0.345	0.000	0.000	0.000	0.000	0.000	0.000	0.000	0.466
	N. ARVORES	0.200	0.200	0.000	0.000	0.000	0.000	0.000	0.000	0.000	0.400
MOROTOTO	V. S/CASCA	0.000	0.192	0.000	0.000	0.000	0.000	0.000	0.000	0.000	0.192
	V. C/CASCA	0.000	0.207	0.000	0.000	0.000	0.000	0.000	0.000	0.000	0.207
	N. ARVORES	0.000	0.200	0.000	0.000	0.000	0.000	0.000	0.000	0.000	0.200
MUIRACATIARA	V. S/CASCA	0.457	0.000	0.636	0.000	0.969	0.000	0.000	0.000	0.000	2.063
	V. C/CASCA	0.492	0.000	0.685	0.000	1.044	0.000	0.000	0.000	0.000	2.222
	N. ARVORES	0.600	0.000	0.200	0.000	0.200	0.000	0.000	0.000	0.000	0.999
MUIRAPIRANGA	V. S/CASCA	0.000	0.000	0.000	0.000	1.457	0.000	0.000	0.000	0.000	1.457
	V. C/CASCA	0.000	0.000	0.000	0.000	1.569	0.000	0.000	0.000	0.000	1.569
	N. ARVORES	0.000	0.000	0.000	0.000	0.400	0.000	0.000	0.000	0.000	0.400

Unidades — volumes em m^3 e diâmetros em cm

ESPECIE	DESCRICAO	CLASSES DE DIAMETROS 30-40	40-50	50-60	60-70	70-80	80-90	90-100	100-110	+110	TOTAIS
MUIRATINGA VERMELHA	V. S/CASCA	0.202	0.000	0.000	0.000	0.000	0.000	0.000	0.000	0.000	0.202
	V. C/CASCA	0.217	0.000	0.000	0.000	0.000	0.000	0.000	0.000	0.000	0.217
	N. ARVORES	0.200	0.000	0.000	0.000	0.000	0.000	0.000	0.000	0.000	0.200
MUIRAUBA	V. S/CASCA	0.000	0.000	0.476	0.000	0.000	0.000	0.000	0.000	0.000	0.476
	V. C/CASCA	0.000	0.000	0.513	0.000	0.000	0.000	0.000	0.000	0.000	0.513
	N. ARVORES	0.000	0.000	0.200	0.000	0.000	0.000	0.000	0.000	0.000	0.200
MURUPITA	V. S/CASCA	0.000	0.202	0.000	0.000	0.000	0.000	0.000	0.000	0.000	0.202
	V. C/CASCA	0.000	0.218	0.000	0.000	0.000	0.000	0.000	0.000	0.000	0.218
	N. ARVORES	0.000	0.200	0.000	0.000	0.000	0.000	0.000	0.000	0.000	0.200
PAU D'ARCO ROXO	V. S/CASCA	0.000	0.227	0.000	0.000	0.000	0.000	0.000	0.000	0.000	0.227
	V. C/CASCA	0.000	0.244	0.000	0.000	0.000	0.000	0.000	0.000	0.000	0.244
	N. ARVORES	0.000	0.200	0.000	0.000	0.000	0.000	0.000	0.000	0.000	0.200
PAJURAZINHO	V. S/CASCA	0.000	0.000	0.000	0.000	0.000	1.357	0.000	0.000	0.000	1.357
	V. C/CASCA	0.000	0.000	0.000	0.000	0.000	1.461	0.000	0.000	0.000	1.461
	N. ARVORES	0.000	0.000	0.000	0.000	0.000	0.200	0.000	0.000	0.000	0.200
PARINARI	V. S/CASCA	0.000	0.000	0.636	0.000	0.000	0.000	0.000	0.000	0.000	0.636
	V. C/CASCA	0.000	0.000	0.685	0.000	0.000	0.000	0.000	0.000	0.000	0.685
	N. ARVORES	0.000	0.000	0.200	0.000	0.000	0.000	0.000	0.000	0.000	0.200
PARIRI	V. S/CASCA	0.000	0.000	0.000	0.000	0.000	0.000	1.590	0.000	0.000	1.590
	V. C/CASCA	0.000	0.000	0.000	0.000	0.000	0.000	1.713	0.000	0.000	1.713
	N. ARVORES	0.000	0.000	0.000	0.000	0.000	0.000	0.200	0.000	0.000	0.200
PAU AMARELO	V. S/CASCA	0.136	0.000	0.000	0.000	0.000	0.000	0.000	0.000	0.000	0.136
	V. C/CASCA	0.147	0.000	0.000	0.000	0.000	0.000	0.000	0.000	0.000	0.147
	N. ARVORES	0.200	0.000	0.000	0.000	0.000	0.000	0.000	0.000	0.000	0.200
PAU D'ARCO	V. S/CASCA	0.000	0.182	0.000	0.000	0.000	0.000	0.000	0.000	0.000	0.182
	V. C/CASCA	0.000	0.196	0.000	0.000	0.000	0.000	0.000	0.000	0.000	0.196
	N. ARVORES	0.000	0.200	0.000	0.000	0.000	0.000	0.000	0.000	0.000	0.200
PAU D'ARCO AMARELO	V. S/CASCA	0.163	0.000	0.000	0.672	0.000	0.000	0.000	0.000	0.000	0.836
	V. C/CASCA	0.176	0.000	0.000	0.723	0.000	0.000	0.000	0.000	0.000	0.900
	N. ARVORES	0.200	0.000	0.000	0.200	0.000	0.000	0.000	0.000	0.000	0.400

Unidades — volumes em m^3 e diâmetros em cm

TABELA III — Continuação

ESPECIE	DESCRICAO	CLASSES DE DIAMETROS 30-40	40-50	50-60	60-70	70-80	80-90	90-100	100-110	+110	TOTAIS
PAU DE REMO	V. S/CASCA	0.081	0.000	0.000	0.000	0.000	0.000	0.000	0.000	1.267	1.349
	V. C/CASCA	0.088	0.000	0.000	0.000	0.000	0.000	0.000	0.000	1.364	1.452
	N. ARVORES	0.200	0.000	0.000	0.000	0.000	0.000	0.000	0.000	0.200	0.400
PAU JACARE	V. S/CASCA	0.000	0.223	0.000	0.000	0.000	0.000	0.000	0.000	0.000	0.223
	V. C/CASCA	0.000	0.240	0.000	0.000	0.000	0.000	0.000	0.000	0.000	0.240
	N. ARVORES	0.000	0.200	0.000	0.000	0.000	0.000	0.000	0.000	0.000	0.200
PAU ROXO	V. S/CASCA	1.434	1.043	2.320	2.448	0.766	0.000	0.000	0.000	0.000	8.014
	V. C/CASCA	1.545	1.124	2.499	2.637	0.825	0.000	0.000	0.000	0.000	8.630
	N. ARVORES	2.400	1.000	1.000	0.800	0.200	0.000	0.000	0.000	0.000	5.399
PAU SANTO	V. S/CASCA	0.041	0.000	0.000	0.000	0.000	0.000	0.000	0.000	0.000	0.041
	V. C/CASCA	0.044	0.000	0.000	0.000	0.000	0.000	0.000	0.000	0.000	0.044
	N. ARVORES	0.200	0.000	0.000	0.000	0.000	0.000	0.000	0.000	0.000	0.200
PENTE DE MACACO	V. S/CASCA	0.075	0.221	0.000	0.000	0.000	0.000	0.000	0.000	0.000	0.296
	V. C/CASCA	0.080	0.238	0.000	0.000	0.000	0.000	0.000	0.000	0.000	0.319
	N. ARVORES	0.200	0.200	0.000	0.000	0.000	0.000	0.000	0.000	0.000	0.400
PIQUIA	V. S/CASCA	0.162	0.000	0.000	0.000	0.000	0.000	0.000	0.000	7.783	7.946
	V. C/CASCA	0.175	0.000	0.000	0.000	0.000	0.000	0.000	0.000	8.382	8.557
	N. ARVORES	0.200	0.000	0.000	0.000	0.000	0.000	0.000	0.000	0.800	1.000
QUARUBARANA	V. S/CASCA	0.000	0.000	0.000	0.000	0.000	0.000	0.000	0.000	1.883	1.883
	V. C/CASCA	0.000	0.000	0.000	0.000	0.000	0.000	0.000	0.000	2.028	2.028
	N. ARVORES	0.000	0.000	0.000	0.000	0.000	0.000	0.000	0.000	0.200	0.200
QUINARANA	V. S/CASCA	0.000	0.000	0.000	0.485	0.000	0.000	0.000	0.000	0.000	0.485
	V. C/CASCA	0.000	0.000	0.000	0.522	0.000	0.000	0.000	0.000	0.000	0.522
	N. ARVORES	0.000	0.000	0.000	0.200	0.000	0.000	0.000	0.000	0.000	0.200
RUTACEA	V. S/CASCA	0.208	0.000	0.000	0.000	0.000	0.000	0.000	0.000	0.000	0.208
	V. C/CASCA	0.224	0.000	0.000	0.000	0.000	0.000	0.000	0.000	0.000	0.224
	N. ARVORES	0.200	0.000	0.000	0.000	0.000	0.000	0.000	0.000	0.000	0.200
RAPE DE INDIO	V. S/CASCA	0.162	0.000	0.000	0.000	0.000	0.000	0.000	0.000	0.000	0.162
	V. C/CASCA	0.175	0.000	0.000	0.000	0.000	0.000	0.000	0.000	0.000	0.175
	N. ARVORES	0.200	0.000	0.000	0.000	0.000	0.000	0.000	0.000	0.000	0.200

Unidades — volumes em m^3 e diâmetros em cm

TABELA III — Continuação

ESPECIE	DESCRICAO	CLASSES DE DIAMETROS 30-40	40-50	50-60	60-70	70-80	80-90	90-100	100-110	+110	TOTAIS
TACHI VERMELHO	V. S/CASCA	0.000	0.000	0.418	0.000	0.000	0.000	0.000	0.000	0.000	0.418
	V. C/CASCA	0.000	0.000	0.450	0.000	0.000	0.000	0.000	0.000	0.000	0.450
	N. ARVORES	0.000	0.000	0.200	0.000	0.000	0.000	0.000	0.000	0.000	0.200
TACHI PRETO	V. S/CASCA	0.511	0.244	0.000	0.522	0.000	0.000	0.000	0.000	0.000	1.279
	V. C/CASCA	0.550	0.263	0.000	0.563	0.000	0.000	0.000	0.000	0.000	1.377
	N. ARVORES	0.600	0.200	0.000	0.200	0.000	0.000	0.000	0.000	0.000	0.999
TAMANQUARE	V. S/CASCA	0.113	0.000	0.000	0.000	0.000	0.000	0.000	0.000	0.000	0.113
	V. C/CASCA	0.122	0.000	0.000	0.000	0.000	0.000	0.000	0.000	0.000	0.122
	N. ARVORES	0.200	0.000	0.000	0.000	0.000	0.000	0.000	0.000	0.000	0.200
TAMANQUEIRA	V. S/CASCA	0.091	0.000	0.000	0.000	0.000	0.000	0.000	0.000	0.000	0.091
	V. C/CASCA	0.098	0.000	0.000	0.000	0.000	0.000	0.000	0.000	0.000	0.098
	N. ARVORES	0.200	0.000	0.000	0.000	0.000	0.000	0.000	0.000	0.000	0.200
TAPEREBA	V. S/CASCA	0.000	0.256	0.000	0.000	0.000	0.000	0.994	0.000	0.000	1.250
	V. C/CASCA	0.000	0.275	0.000	0.000	0.000	0.000	1.070	0.000	0.000	1.346
	N. ARVORES	0.000	0.200	0.000	0.000	0.000	0.000	0.200	0.000	0.000	0.400
TATAJUBA	V. S/CASCA	0.000	0.000	0.000	0.000	0.774	0.000	0.000	0.000	0.000	0.774
	V. C/CASCA	0.000	0.000	0.000	0.000	0.834	0.000	0.000	0.000	0.000	0.834
	N. ARVORES	0.000	0.000	0.000	0.000	0.200	0.000	0.000	0.000	0.000	0.200
TAUARI	V. S/CASCA	0.304	0.209	0.469	0.000	1.012	0.000	0.000	1.694	0.000	3.691
	V. C/CASCA	0.327	0.225	0.505	0.000	1.090	0.000	0.000	1.825	0.000	3.974
	N. ARVORES	0.400	0.200	0.200	0.000	0.200	0.000	0.000	0.200	0.000	1.199
TRICHILIA	V. S/CASCA	0.156	0.000	0.000	0.000	0.000	0.000	0.000	0.000	0.000	0.156
	V. C/CASCA	0.168	0.000	0.000	0.000	0.000	0.000	0.000	0.000	0.000	0.168
	N. ARVORES	0.200	0.000	0.000	0.000	0.000	0.000	0.000	0.000	0.000	0.200
UCUUBA VERMELHA	V. S/CASCA	0.161	0.314	0.000	0.000	0.000	0.000	0.000	0.000	0.000	0.476
	V. C/CASCA	0.174	0.338	0.000	0.000	0.000	0.000	0.000	0.000	0.000	0.512
	N. ARVORES	0.200	0.200	0.000	0.000	0.000	0.000	0.000	0.000	0.000	0.400
URUCUM BRAVO	V. S/CASCA	0.237	0.101	0.000	0.000	0.000	0.000	0.000	0.000	0.000	0.338
	V. C/CASCA	0.255	0.109	0.000	0.000	0.000	0.000	0.000	0.000	0.000	0.364
	N. ARVORES	0.400	0.200	0.000	0.000	0.000	0.000	0.000	0.000	0.000	0.600

Unidades — volumes em m^3 e diâmetros em cm

TABELA III — Conclusão

ESPECIE	DESCRICAO	CLASSES DE DIAMETROS 30-40	40-50	50-60	60-70	70-80	80-90	90-100	100-110	+110	TOTAIS
URUCURANA	V. S/CASCA	0.062	0.000	0.000	0.000	0.000	0.000	0.000	0.000	0.000	0.062
	V. C/CASCA	0.066	0.000	0.000	0.000	0.000	0.000	0.000	0.000	0.000	0.066
	N. ARVORES	0.200	0.000	0.000	0.000	0.000	0.000	0.000	0.000	0.000	0.200
UXIRANA	V. S/CASCA	0.338	0.000	0.000	0.000	0.000	0.000	0.000	0.000	0.000	0.338
	V. C/CASCA	0.364	0.000	0.000	0.000	0.000	0.000	0.000	0.000	0.000	0.364
	N. ARVORES	0.400	0.000	0.000	0.000	0.000	0.000	0.000	0.000	0.000	0.400
SERINGARANA	V. S/CASCA	0.126	0.000	0.000	0.000	0.000	0.000	0.000	0.000	0.000	0.126
	V. C/CASCA	0.136	0.000	0.000	0.000	0.000	0.000	0.000	0.000	0.000	0.136
	N. ARVORES	0.200	0.000	0.000	0.000	0.000	0.000	0.000	0.000	0.000	0.200
SERINGUEIRA	V. S/CASCA	0.103	0.000	0.000	0.000	0.000	0.000	0.000	0.000	0.000	0.103
	V. C/CASCA	0.111	0.000	0.000	0.000	0.000	0.000	0.000	0.000	0.000	0.111
	N. ARVORES	0.200	0.000	0.000	0.000	0.000	0.000	0.000	0.000	0.000	0.200
SUCUPIRA AMARELA	V. S/CASCA	0.000	0.174	0.000	0.000	0.000	0.000	0.000	0.000	0.000	0.174
	V. C/CASCA	0.000	0.188	0.000	0.000	0.000	0.000	0.000	0.000	0.000	0.188
	N. ARVORES	0.000	0.200	0.000	0.000	0.000	0.000	0.000	0.000	0.000	0.200

Unidades — volumes em m^3 e diâmetros em cm

TABELA IV – Sub-Região das Baixas Cadeias de Montanhas do Sul da Amazônia
Resumo da Análise Estatística por Espécie

E S P E C I E	ANALISE MINIMO	ESTATISTICA MEDIO	MAXIMO	DOS VARIANCIA	VOLUMES E. PADRAO	ANALISE MINIMO	ESTATISTICA DOS NUMEROS DE ARVORES MEDIO	MAXIMO	VARIANCIA	E. PADRAO
ABIORANA	0.254	0.977	1.700	2.611	0.722	0.225	1.000	1.774	3.000	0.774
ABIORANA BRANCA	0.000	2.379	4.758	28.303	2.379	0.000	1.200	2.400	7.200	1.200
ABIORANA C. DE MACACO	0.000	0.576	1.152	1.659	0.576	0.000	0.200	0.399	0.200	0.199
ABIORANA C. BRANCA	0.000	0.209	0.418	0.219	0.209	0.000	0.200	0.399	0.200	0.199
ABIORANA C. DOCE	0.000	3.994	7.988	79.762	3.994	0.000	1.600	3.199	12.800	1.599
ABIORANA C. GROSSA	0.632	1.697	2.761	5.667	1.064	0.465	1.200	1.934	2.700	0.734
ABIORANA CUTITI	0.000	0.148	0.297	0.110	0.148	0.000	0.200	0.399	0.200	0.199
ABIORANA F. FINA	0.000	0.162	0.324	0.131	0.162	0.000	0.200	0.399	0.200	0.199
ABIORANA GUAJARA	0.000	0.384	0.769	0.740	0.384	0.000	0.600	1.200	1.800	0.600
ABIORANA ROSADINHA	0.671	1.814	2.957	6.532	1.142	0.620	1.600	2.579	4.800	0.979
ABIORANA SECA	0.074	0.764	1.454	2.378	0.689	0.225	1.000	1.774	3.000	0.774
ABIORANA VERMELHA	0.000	0.955	1.910	4.562	0.955	0.000	1.000	2.000	5.000	1.000
ACARIQUARA	0.000	1.739	3.478	15.120	1.739	0.000	0.800	1.599	3.200	0.799
ACACURANA	0.000	0.148	0.297	0.110	0.148	0.000	0.200	0.399	0.200	0.199
AMAPA AMARGOSO	0.000	0.174	0.349	0.152	0.174	0.000	0.200	0.399	0.200	0.199
AMAPARANA	0.000	0.384	0.768	0.737	0.384	0.000	0.200	0.399	0.200	0.199
AMARELAO	1.813	3.570	5.326	15.420	1.756	0.465	1.200	1.934	2.700	0.734
ANANI	0.000	0.186	0.372	0.173	0.186	0.000	0.200	0.399	0.200	0.199
ANDIROBA	0.000	0.738	1.476	2.726	0.738	0.000	0.400	0.799	0.800	0.399
ANGELIM RAJADO	0.000	0.256	0.512	0.327	0.256	0.000	0.200	0.399	0.200	0.199

Unidades — volumes em m^3

TABELA IV — Continuação

E S P E C I E	ANALISE MINIMO	ESTATISTICA MEDIO	MAXIMO	DOS VARIANCIA	VOLUMES E. PADRAO	ANALISE MINIMO	ESTATISTICA DOS NUMEROS DE ARVORES MEDIO	MAXIMO	VARIANCIA	E. PADRAO
ARARACANGA	0.149	0.387	0.625	0.284	0.238	0.200	0.600	0.999	0.800	0.399
AXIXA	0.000	0.340	0.681	0.581	0.340	0.000	0.400	0.799	0.800	0.399
BREU SP.	0.000	0.820	1.641	3.369	0.820	0.000	0.200	0.399	0.200	0.199
BREU MANGA	1.115	2.326	3.537	7.332	1.210	1.065	1.800	2.534	2.700	0.734
BREU MESCLA	0.000	0.910	1.821	4.146	0.910	0.000	1.000	2.000	5.000	1.000
BREU SUCURUBA	0.000	3.363	6.727	56.572	3.363	0.000	0.600	1.200	1.800	0.600
BREU VERMELHO	0.778	1.125	1.472	0.602	0.347	1.090	1.600	2.109	1.300	0.509
CASCA DE SANGUE	0.000	0.131	0.262	0.086	0.131	0.000	0.200	0.399	0.200	0.199
CASTANHA DE ARARA	0.000	1.096	2.193	6.013	1.096	0.000	0.400	0.799	0.800	0.399
CASTANHEIRA	18.711	31.175	43.639	776.735	12.463	1.163	2.000	2.836	3.500	0.836
CARAPANAUBA	0.000	0.131	0.262	0.086	0.131	0.000	0.200	0.399	0.200	0.199
CAUCHO	0.000	0.174	0.349	0.152	0.174	0.000	0.200	0.399	0.200	0.199
CAUCHORANA	0.188	0.582	0.976	0.776	0.394	0.155	0.400	0.644	0.300	0.244
CEDRORANA	0.000	2.932	5.865	43.007	2.932	0.000	0.200	0.399	0.200	0.199
CUMARU	0.000	0.792	1.584	3.137	0.792	0.000	0.400	0.799	0.800	0.399
CUPIUBA	0.148	0.534	0.921	0.747	0.386	0.155	0.400	0.644	0.300	0.244
ENVIRA PRETA	0.259	0.763	1.266	1.266	0.503	0.200	0.600	0.999	0.800	0.399
FAVEIRA DE ESPINHO	0.000	0.202	0.405	0.205	0.202	0.000	0.200	0.399	0.200	0.199
FAVEIRA F. FINA	0.000	0.876	1.752	3.837	0.876	0.000	0.600	1.200	1.800	0.600
FAVEIRA F. MIUDA	0.000	1.718	3.436	14.764	1.718	0.000	0.400	0.799	0.800	0.399

Unidades — volumes em m^3

TABELA IV — Continuação

E S P E C I E	ANALISE MINIMO	ESTATISTICA MEDIO	MAXIMO	DOS VARIANCIA	VOLUMES E. PADRAO	ANALISE MINIMO	ESTATISTICA MEDIO	MAXIMO	DOS NUMEROS VARIANCIA	DE ARVORES E. PADRAO
FREIJO	0.000	0.442	0.885	0.981	0.442	0.000	0.400	0.799	0.800	0.399
GAIVOTINHA	0.000	0.192	0.384	0.184	0.192	0.000	0.200	0.399	0.200	0.199
GENIPAPO	0.000	0.418	0.837	0.875	0.418	0.000	0.200	0.399	0.200	0.199
GOIABINHA	0.000	0.131	0.262	0.086	0.131	0.000	0.200	0.399	0.200	0.199
GUARIUBA	0.684	1.931	3.179	7.782	1.247	0.155	0.400	0.644	0.300	0.244
IMBAUBARANA	0.203	0.750	1.297	1.495	0.546	0.216	0.800	1.383	1.700	0.583
INGA CHATO	0.000	0.242	0.484	0.293	0.242	0.000	0.400	0.799	0.800	0.399
INGA CIPO	0.254	0.496	0.738	0.293	0.242	0.102	0.200	0.297	0.047	0.097
INGA XIXICA	0.136	0.517	0.897	0.724	0.380	0.155	0.400	0.644	0.300	0.244
INGAI CASCA VERMELHA	0.000	0.278	0.556	0.386	0.278	0.000	0.200	0.399	0.200	0.199
ITAUBA	0.143	0.388	0.634	0.301	0.245	0.200	0.600	0.999	0.800	0.399
JACARANDA DO PARA	0.000	0.603	1.206	1.820	0.603	0.000	0.200	0.399	0.200	0.199
JANITA	0.102	0.397	0.691	0.434	0.294	0.200	0.600	0.999	0.800	0.399
JARAI	0.000	0.113	0.227	0.064	0.113	0.000	0.200	0.399	0.200	0.199
JARANA	1.346	5.532	9.718	87.612	4.185	0.570	1.600	2.629	5.300	1.029
JATOBA	0.000	0.801	1.602	3.209	0.801	0.000	0.200	0.399	0.200	0.199
JUTAI ACU	0.000	0.508	1.016	1.291	0.508	0.000	0.200	0.399	0.200	0.199
JUTAI MIRIM	0.568	1.470	2.372	4.067	0.901	0.367	1.000	1.632	2.000	0.632
JUTAI POROROCA	0.056	0.172	0.288	0.067	0.115	0.155	0.400	0.644	0.300	0.244
JUTAIRANA	0.480	1.122	1.765	2.061	0.642	0.355	0.600	0.844	0.300	0.244

Unidades — volumes em m^3

TABELA IV — Continuação

E S P E C I E	ANALISE MINIMO	ESTATISTICA MEDIO	MAXIMO	DOS VARIANCIA	VOLUMES E. PADRAO	ANALISE MINIMO	ESTATISTICA DOS NUMEROS DE ARVORES MEDIO	MAXIMO	VARIANCIA	E. PADRAO
LOURO ABACATE	0.000	2.120	4.240	22.472	2.120	0.000	0.800	1.599	3.200	0.799
LOURO AMARELO	0.851	1.575	2.299	2.621	0.724	0.616	1.200	1.783	1.700	0.583
LOURO INAMUIM T. FIRME	0.000	0.773	1.546	2.989	0.773	0.000	0.400	0.799	0.800	0.399
LOURO PRETO	0.168	0.479	0.790	0.482	0.310	0.155	0.400	0.644	0.300	0.244
LOURO VERMELHO	0.000	0.478	0.957	1.146	0.478	0.000	0.200	0.399	0.200	0.199
MACUCU	0.000	0.162	0.325	0.132	0.162	0.000	0.200	0.399	0.200	0.199
MACARANDUBA	2.016	10.828	19.641	388.288	8.812	0.708	2.400	4.091	14.300	1.691
MAMORANA	0.000	1.507	3.015	11.367	1.507	0.000	0.400	0.799	0.800	0.399
MANGARANA	0.000	1.737	3.475	15.102	1.737	0.000	0.200	0.399	0.200	0.199
MAPARAJUBA	0.000	1.316	2.632	8.662	1.316	0.000	0.600	1.200	1.800	0.600
MARUPA	0.151	0.397	0.644	0.303	0.246	0.155	0.400	0.644	0.300	0.244
MATAMATA BRANCO	0.351	0.933	1.515	1.694	0.582	0.200	0.600	0.999	0.800	0.399
MATAMATA RIPEIRO	0.000	3.406	6.813	58.023	3.406	0.000	2.400	4.800	28.800	2.400
MATAMATA VERMELHO	0.000	0.148	0.297	0.110	0.148	0.000	0.200	0.399	0.200	0.199
MORACEA CHOCOLATE	0.000	0.258	0.517	0.334	0.258	0.000	0.400	0.799	0.800	0.399
MORACEA FOLHA MEDIA	0.000	0.614	1.229	1.890	0.614	0.000	0.600	1.200	1.800	0.600
MORACEA UNHA DE GATO	0.121	0.433	0.745	0.486	0.312	0.155	0.400	0.644	0.300	0.244
MOROTOTO	0.000	0.192	0.384	0.184	0.192	0.000	0.200	0.399	0.200	0.199
MUIRACATIARA	1.014	2.063	3.113	5.506	1.049	0.552	1.000	1.447	1.000	0.447
MUIRAPIRANGA	0.557	1.457	2.357	4.050	0.900	0.155	0.400	0.644	0.300	0.244

Unidades — volumes em m^3

TABELA IV — Continuação

E S P E C I E	ANALISE ESTATISTICA DOS VOLUMES					ANALISE ESTATISTICA DOS NUMEROS DE ARVORES				
	MINIMO	MEDIO	MAXIMO	VARIANCIA	E. PADRAO	MINIMO	MEDIO	MAXIMO	VARIANCIA	E. PADRAO
MUIRATINGA VERMELHA	0.000	0.202	0.404	0.204	0.202	0.000	0.200	0.399	0.200	0.199
MUIRAUBA	0.000	0.476	0.953	1.136	0.476	0.000	0.200	0.399	0.200	0.199
MURUPITA	0.000	0.202	0.405	0.205	0.202	0.000	0.200	0.399	0.200	0.199
PAU D'ARCO ROXO	0.000	0.227	0.454	0.258	0.227	0.000	0.200	0.399	0.200	0.199
PAJURAZINHO	0.000	1.357	2.714	9.213	1.357	0.000	0.200	0.399	0.200	0.199
PARINARI	0.000	0.636	1.273	2.027	0.636	0.000	0.200	0.399	0.200	0.199
PARIRI	0.000	1.590	3.181	12.651	1.590	0.000	0.200	0.399	0.200	0.199
PAU AMARELO	0.070	0.136	0.203	0.022	0.066	0.102	0.200	0.297	0.047	0.097
PAU D'ARCO	0.000	0.182	0.364	0.166	0.182	0.000	0.200	0.399	0.200	0.199
PAU D'ARCO AMARELO	0.185	0.836	1.486	2.118	0.650	0.155	0.400	0.644	0.300	0.244
PAU DE REMO	0.099	1.349	2.598	7.803	1.249	0.155	0.400	0.644	0.300	0.244
PAU JACARE	0.000	0.223	0.446	0.248	0.223	0.000	0.200	0.399	0.200	0.199
PAU ROXO	6.839	8.014	9.188	6.896	1.174	4.705	5.400	6.094	2.414	0.694
PAU SANTO	0.000	0.041	0.082	0.008	0.041	0.000	0.200	0.399	0.200	0.199
PENTE DE MACACO	0.081	0.296	0.511	0.231	0.215	0.155	0.400	0.644	0.300	0.244
PIQUIA	1.414	7.946	14.478	213.346	6.532	0.225	1.000	1.774	3.000	0.774
QUARUBARANA	0.000	1.883	3.767	17.738	1.883	0.000	0.200	0.399	0.200	0.199
QUINARANA	0.000	0.485	0.970	1.178	0.485	0.000	0.200	0.399	0.200	0.199
RUTACEA	0.000	0.208	0.417	0.217	0.208	0.000	0.200	0.399	0.200	0.199
RAPE DE INDIO	0.000	0.162	0.325	0.132	0.162	0.000	0.200	0.399	0.200	0.199

Unidades — volumes em m^3

TABELA IV – *Conclusão*

E S P E C I E	ANALISE MINIMO	ESTATISTICA MEDIO	MAXIMO	DOS VARIANCIA	VOLUMES E. PADRAO	ANALISE MINIMO	ESTATISTICA DOS NUMEROS DE ARVORES MEDIO	MAXIMO	VARIANCIA	E. PADRAO
TACHI VERMELHO	0.000	0.418	0.837	0.875	0.418	0.000	0.200	0.399	0.200	0.199
TACHI PRETO	0.176	1.279	2.381	6.075	1.102	0.225	1.000	1.774	3.000	0.774
TAMANQUARE	0.000	0.113	0.227	0.064	0.113	0.000	0.200	0.399	0.200	0.199
TAMANQUEIRA	0.000	0.091	0.182	0.041	0.091	0.000	0.200	0.399	0.200	0.199
TAPEREBA	0.287	1.250	2.212	4.633	0.962	0.155	0.400	0.644	0.300	0.244
TATAJUBA	0.000	0.774	1.549	3.000	0.774	0.000	0.200	0.399	0.200	0.199
TAUARI	1.868	3.691	5.513	16.611	1.822	0.710	1.200	1.689	1.200	0.489
TRICHILIA	0.000	0.156	0.312	0.122	0.156	0.000	0.200	0.399	0.200	0.199
UCUUBA VERMELHA	0.000	0.476	0.952	1.134	0.476	0.000	0.400	0.799	0.800	0.399
URUCUM BRAVO	0.000	0.338	0.677	0.574	0.338	0.000	0.600	1.200	1.800	0.600
URUCURANA	0.000	0.062	0.124	0.019	0.062	0.000	0.200	0.399	0.200	0.199
UXIRANA	0.092	0.338	0.585	0.303	0.246	0.155	0.400	0.644	0.300	0.244
SERINGARANA	0.000	0.126	0.253	0.080	0.126	0.000	0.200	0.399	0.200	0.199
SERINGUEIRA	0.000	0.103	0.206	0.053	0.103	0.000	0.200	0.399	0.200	0.199
SUCUPIRA AMARELA	0.000	0.174	0.349	0.152	0.174	0.000	0.200	0.399	0.200	0.199
GERAL		154.906		5166.334	32.144		64.599		576.700	10.739

Unidades – volumes em m^3

TABELA V – Sub-Região das Baixas Cadeias de Montanhas do Sul da Amazônia
Cálculo do Teste de Bartlet

AMOSTRA	G.L.	VARIANCIA	LG(VAR.)	(GL).LG(VAR)	1/(G.L.
94	60	22.092	3.095225	185.713531	0.016666
95	37	9.456	2.246735	83.129196	0.027027
96	36	2.481	0.908821	32.717559	0.027777
97	95	9.774	2.279759	216.577118	0.010526
98	61	24.184	3.185716	194.328705	0.016393
TOTAL	289			712.465944	0.098391
MEDIA		14.424	2.668905	771.313722	

B = 58.847 C = 1.007
Valor calculado – 58.385 Valor tabelar – 9.490 Teste – Significativo

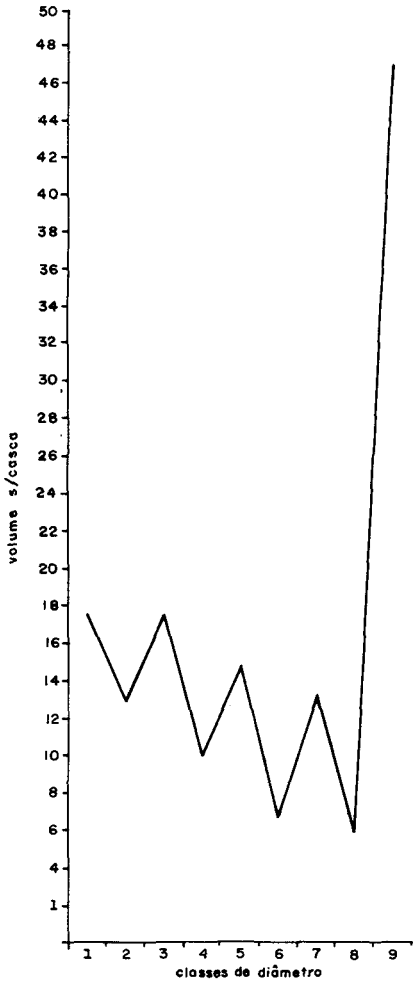

Fig.1 - Relação classe de diâmetro x volume / classe.

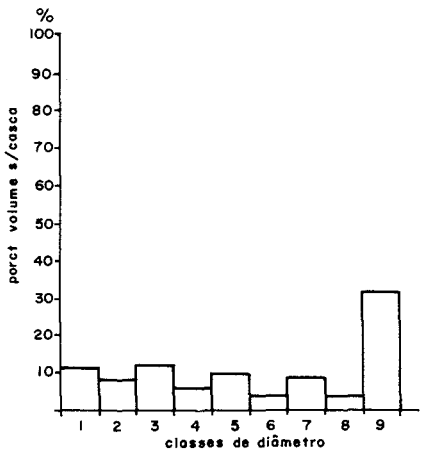

Fig.2 - Relação classe de diâmetro x % volume / classe.

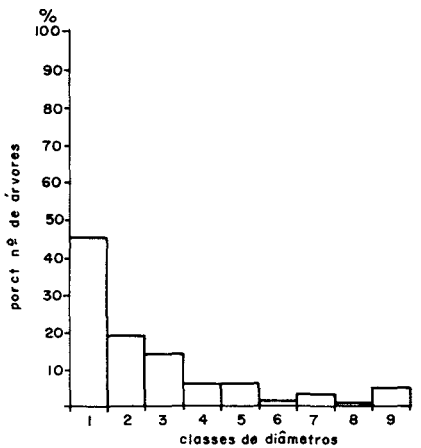

Fig.3 - Relação classe de diâmetro x % nº de árvores / classe.

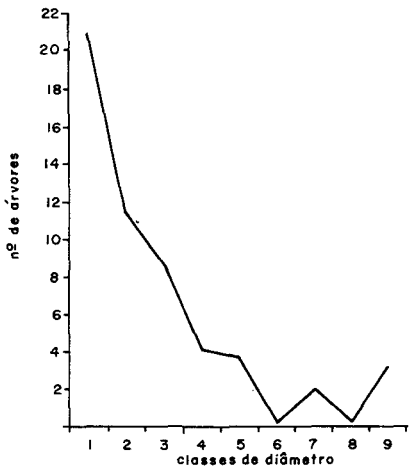

Fig.4 - Relação classe de diâmetro x nº de árvores / classe.

Tabela VI — Sub-Região das Baixas Cadeias do Sul da Amazônia
Quadro Auxiliar para o Teste Qui-Quadrado

Ponto Médio	67.5	82.5	97.5	112.5	127.5	142.5	157.5	172.5	187.5	202.5	217.5	TOTAL
Freqüência Observada	1	1	—	—	—	—	—	1	—	1	1	5
Ponto Terminal	75	90	105	120	135	150	165	180	195	210	225	—
Z	−0.99	−0.78	−0.58	−0.36	−0.15	0.05	0.26	0.46	0.67	0.88	1.09	—
Probabilidade	0.1611	0.0566	0.0666	0.0750	0.0810	0.0397	0.0827	0.0746	0.0714	0.0620	0.0515	—
Freqüência Esperada	0.8055	0.2830	0.3300	0.3750	0.4050	0.1985	0.4135	0.3730	0.3570	0.3100	0.2575	—
Contribuição X^2	0.0717	1.8166	0.3300	0.3750	0.4050	0.1985	0.4135	1.0053	0.3570	1.5358	2.1409	8.6493

Conclusão: Aceita-se a hipótese de que os volumes seguem uma Distribuição Normal.

X^2_t 8, 0.05 = 15.5

$X^2c < X^2_t$

TABELA VII - Sub- Região da Superfície Arrasada do Médio Xingu/Tapajós
Volume e Números de Árvores por Amostra (Hectare)

NUM. DA AMOSTRA	VOLUME S/ CASCA UNIDADE (M3)	VOLUME C/ CASCA UNIDADE (M3)	NUMERO DE ARVORES	NUMERO DE ESPECIES
99	175.337	188.824	68	44
100	107.921	116.223	49	30
101	137.572	148.154	79	35
102	76.712	82.613	42	23
103	67.831	73.048	63	43
104	91.838	98.903	54	33
105	105.701	113.832	58	34
106	116.204	125.142	53	32
107	119.418	128.605	88	41
108	150.783	162.382	99	55
109	185.395	199.656	92	47
110	198.151	213.393	93	48
111	108.722	117.085	63	41
112	127.365	137.162	100	50
113	124.891	134.499	61	34
114	89.047	95.897	52	34
115	127.805	137.636	40	32
116	83.729	90.170	75	34
117	41.867	45.087	46	29
118	165.767	178.519	56	34

TABELA VII — Conclusão

NUM. DA AMOSTRA	VOLUME S/ CASCA UNIDADE (M3)	VOLUME C/ CASCA UNIDADE (M3)	NUMERO DE ARVORES	NUMERO DE ESPECIES
119	110.869	119.397	68	43
120	70.959	76.418	54	36
121	49.104	52.882	52	32
122	125.541	135.198	74	37
123	84.622	91.132	62	40
124	130.130	140.140	81	50
125	89.187	96.047	71	46
126	62.570	67.383	54	29
127	68.777	74.067	39	31
128	196.234	211.329	76	51
MEDIA	113.001	121.694	65	38

TABELA VIII – Sub-Região da Superfície Arrasada do Médio Xingu/Tapajós
Distribuição dos Volumes e dos Números de Árvores por Espécie (Hectare)

E S P E C I E	VOLUME S/ CASCA TOTAL-M3	PORC.	VOLUME C/ CASCA TOTAL-M3	PORC.	NUM. DE ARVORES TOTAL	PORC.
ABIORANA	0.050	0.04	0.054	0.04	0.033	0.05
ABIORANA AMARELA	0.194	0.17	0.209	0.17	0.100	0.15
ABIORANA BRANCA	2.866	2.54	3.086	2.54	1.600	2.46
ABIORANA C. DE MACACO	0.010	0.01	0.011	0.01	0.033	0.05
ABIORANA C. DOCE	0.213	0.19	0.229	0.19	0.133	0.21
ABIORANA C. FINA	0.088	0.08	0.095	0.08	0.100	0.15
ABIORANA C. GROSSA	0.732	0.65	0.788	0.65	0.400	0.62
ABIORANA CUTITI	0.395	0.35	0.425	0.35	0.233	0.36
ABIORANA FOLHA FINA	0.017	0.02	0.018	0.02	0.033	0.05
ABIORANA GUAJARA	0.082	0.07	0.088	0.07	0.066	0.10
ABIORANA MOCAMBO	0.072	0.06	0.078	0.06	0.033	0.05
ABIORANA ROSADINHA	0.702	0.62	0.757	0.62	0.533	0.82
ABIORANA SECA	1.718	1.52	1.850	1.52	1.533	2.36
ABIORANA VERMELHA	2.528	2.24	2.722	2.24	1.600	2.46
ABIORANA DA VARZEA	0.012	0.01	0.012	0.01	0.033	0.05
ACARIQUARA	0.537	0.48	0.578	0.48	0.433	0.67
ACARIQUARA ROXA	0.062	0.06	0.067	0.06	0.033	0.05
ACARIQUARANA	0.315	0.28	0.339	0.28	0.300	0.46
ACACURANA	0.146	0.13	0.157	0.13	0.133	0.21
ACOITA CAVALO	0.948	0.84	1.021	0.84	0.533	0.82

TABELA VIII – Continuação

E S P E C I E	VOLUME S/ CASCA TOTAL-M3	PORC.	VOLUME C/ CASCA TOTAL-M3	PORC.	NUM. DE ARVORES TOTAL	PORC.
AMAPA AMARGOSO	0.509	0.45	0.548	0.45	0.266	0.41
AMAPA DOCE	0.834	0.74	0.899	0.74	0.433	0.67
AMAPARANA	0.091	0.08	0.098	0.08	0.133	0.21
AMARELAO	1.122	0.99	1.208	0.99	0.566	0.87
AMARELINHO	0.032	0.03	0.034	0.03	0.066	0.10
ANANI	0.024	0.02	0.026	0.02	0.033	0.05
ANANI DA MATA	0.067	0.06	0.072	0.06	0.066	0.10
ANDIROBA	0.253	0.22	0.273	0.22	0.133	0.21
ANDIROBARANA	0.207	0.18	0.223	0.18	0.300	0.46
ANGELIM PEDRA	0.813	0.72	0.875	0.72	0.133	0.21
ANGELIM RAJADO	0.045	0.04	0.048	0.04	0.066	0.10
ANGELIM SP	0.087	0.08	0.093	0.08	0.066	0.10
ANUERA	0.630	0.56	0.678	0.56	0.333	0.51
ARABA	0.029	0.03	0.032	0.03	0.033	0.05
ARAPARI DA VARZEA	0.026	0.02	0.028	0.02	0.033	0.05
ARAPIXUNA	0.044	0.04	0.048	0.04	0.033	0.05
ARARACANGA	0.556	0.49	0.599	0.49	0.433	0.67
ARURA BRANCO	0.028	0.03	0.030	0.03	0.033	0.05
ARARI DA T. FIRME	0.029	0.03	0.032	0.03	0.033	0.05
AXIXA	0.542	0.48	0.584	0.48	0.500	0.77

TABELA VIII – Continuação

E S P E C I E	VOLUME S/ CASCA TOTAL-M3	PORC.	VOLUME C/ CASCA TOTAL-M3	PORC.	NUM. DE ARVORES TOTAL	PORC.
APUI	0.086	0.08	0.092	0.08	0.033	0.05
BIRIBARANA	0.017	0.02	0.018	0.02	0.033	0.05
BREU BRANCO	0.025	0.02	0.026	0.02	0.033	0.05
BREU INHAMBU	0.029	0.03	0.031	0.03	0.033	0.05
BREU MANGA	2.270	2.01	2.445	2.01	2.633	4.05
BREU MESCLA	0.329	0.29	0.354	0.29	0.500	0.77
BREU PRETO	0.063	0.06	0.068	0.06	0.100	0.15
BREU SUCURUBA	2.764	2.45	2.977	2.45	1.200	1.85
BREU VERMELHO	0.782	0.69	0.843	0.69	0.966	1.49
CACAURANA	0.097	0.09	0.105	0.09	0.033	0.05
CAFERANA	0.184	0.16	0.198	0.16	0.100	0.15
CAJAZEIRO	0.030	0.03	0.033	0.03	0.033	0.05
CAJUACU	1.278	1.13	1.376	1.13	0.466	0.72
CAMUZE	0.038	0.03	0.041	0.03	0.033	0.05
CANELARANA	0.090	0.08	0.097	0.08	0.066	0.10
CAPA BODE	0.062	0.05	0.066	0.05	0.066	0.10
CAQUI	0.147	0.13	0.158	0.13	0.166	0.26
CARAPANAUBA	0.294	0.26	0.316	0.26	0.200	0.31
CARAPANAUBA F. MIUDA	0.125	0.11	0.135	0.11	0.033	0.05
CARIPERANA	0.787	0.70	0.848	0.70	0.833	1.28

TABELA VIII – Continuação

E S P E C I E	VOLUME S/ CASCA TOTAL-M3	PORC.	VOLUME C/ CASCA TOTAL-M3	PORC.	NUM. DE ARVORES TOTAL	PORC.
CARRAPATINHO	0.054	0.05	0.059	0.05	0.033	0.05
CASCA DOCE	0.214	0.19	0.231	0.19	0.133	0.21
CASCA DE SANGUE	0.088	0.08	0.095	0.08	0.100	0.15
CASTANHA DE ARARA	0.260	0.23	0.280	0.23	0.166	0.26
CASTANHA DE PACA	0.208	0.18	0.224	0.18	0.066	0.10
CASTANHA DE PORCO	0.637	0.56	0.687	0.56	0.066	0.10
CASTANHA VERMELHA	0.012	0.01	0.012	0.01	0.033	0.05
CASTANHEIRA	4.951	4.38	5.332	4.38	0.400	0.62
CAUCHO	1.041	0.92	1.121	0.92	0.866	1.33
CAUCHORONA	0.028	0.03	0.030	0.03	0.066	0.10
CAXIMGUBA	0.846	0.75	0.911	0.75	0.100	0.15
CEDRO VERMELHO	0.346	0.31	0.373	0.31	0.066	0.10
CEDRORANA	1.249	1.11	1.345	1.11	0.133	0.21
CHICLE BRAVO	0.071	0.06	0.077	0.06	0.066	0.10
CINZEIRO	0.087	0.08	0.094	0.08	0.066	0.10
COATAQUICANA	0.061	0.05	0.066	0.05	0.033	0.05
CARIPE	0.336	0.30	0.362	0.30	0.366	0.56
CASTANHA DO PARA	0.111	0.10	0.120	0.10	0.033	0.05
COPAIBA	0.869	0.77	0.935	0.77	0.533	0.82
COPAIBA JACARE	0.793	0.70	0.854	0.70	0.100	0.15

TABELA VIII — Continuação

E S P E C I E	VOLUME S/ CASCA TOTAL-M3	PORC.	VOLUME C/ CASCA TOTAL-M3	PORC.	NUM. DE ARVORES TOTAL	PORC.
COPAIBA PRETA	0.614	0.54	0.661	0.54	0.100	0.15
COPAIBARANA	0.031	0.03	0.033	0.03	0.033	0.05
COSTELA DE ANTA	0.151	0.13	0.163	0.13	0.133	0.21
CUIARANA	0.579	0.51	0.623	0.51	0.266	0.41
CUIARANA F. GRANDE	0.032	0.03	0.034	0.03	0.033	0.05
CUMARU	0.852	0.75	0.918	0.75	0.300	0.46
CUMARURANA	0.047	0.04	0.051	0.04	0.033	0.05
CUMATE	0.036	0.03	0.038	0.03	0.066	0.10
CUMATE VERMELHO	0.153	0.14	0.164	0.14	0.133	0.21
CUPIUBA	2.667	2.36	2.872	2.36	1.233	1.90
CUPUI	0.006	0.01	0.007	0.01	0.033	0.05
DIMA VERMELHA	0.018	0.02	0.019	0.02	0.033	0.05
ENVIRA ARITU	0.087	0.08	0.094	0.08	0.066	0.10
ENVIRA DO CACADOR	0.043	0.04	0.047	0.04	0.033	0.05
ENVIRA CHEIROSA	0.099	0.09	0.107	0.09	0.066	0.10
ENVIRA P. DE MACACO	0.020	0.02	0.022	0.02	0.033	0.05
ENVIRA PRETA	0.423	0.37	0.455	0.37	0.366	0.56
ENVIRA SURUCUCU	0.263	0.23	0.283	0.23	0.300	0.46
ENVIRA VERMELHA	0.160	0.14	0.172	0.14	0.200	0.31
ESCORREGA MACACO	0.178	0.16	0.192	0.16	0.066	0.10

TABELA VIII – Continuação

E S P E C I E	VOLUME S/ CASCA TOTAL-M3	PORC.	VOLUME C/ CASCA TOTAL-M3	PORC.	NUM. DE ARVORES TOTAL	PORC.
FARINHA SECA	0.031	0.03	0.033	0.03	0.033	0.05
FAVA ARARA TUCUPI	0.962	0.85	1.036	0.85	0.333	0.51
FAVA BOLACHA	0.253	0.22	0.273	0.22	0.300	0.46
FAVA BOLOTA	0.136	0.12	0.146	0.12	0.066	0.10
FAVA CORE	0.074	0.07	0.080	0.07	0.100	0.15
FAVEIRA	0.039	0.04	0.042	0.04	0.033	0.05
FAVEIRA BENGUE	0.179	0.16	0.193	0.16	0.066	0.10
FAVEIRA DE ESPINHO	0.048	0.04	0.051	0.04	0.066	0.10
FAVEIRA FOLHA FINA	1.419	1.26	1.528	1.26	0.600	0.92
FAVEIRA FOLHA MIUDA	0.279	0.25	0.301	0.25	0.100	0.15
FAVEIRA O. DE NEGRO	0.061	0.05	0.066	0.05	0.033	0.05
FREIJO	0.188	0.17	0.202	0.17	0.200	0.31
GERIMUM	0.050	0.04	0.054	0.04	0.033	0.05
GOIABA DE ANTA	0.027	0.02	0.029	0.02	0.033	0.05
GOIABARANA	0.013	0.01	0.014	0.01	0.033	0.05
GOIABINHA	0.569	0.50	0.613	0.50	0.200	0.31
GUAJARAI	0.032	0.03	0.034	0.03	0.033	0.05
GUARIUBA	0.628	0.56	0.676	0.56	0.300	0.46
IMBAUBA	0.087	0.08	0.094	0.08	0.066	0.10
IMBAUBA BRANCA	0.025	0.02	0.027	0.02	0.033	0.05

TABELA VIII — Continuação

E S P E C I E	VOLUME S/ CASCA TOTAL-M3	PORC.	VOLUME C/ CASCA TOTAL-M3	PORC.	NUM. DE ARVORES TOTAL	PORC.
IMBAUBARANA	0.402	0.36	0.433	0.36	0.500	0.77
INGA CHATO	0.036	0.03	0.039	0.03	0.066	0.10
INGA CIPO	0.145	0.13	0.156	0.13	0.266	0.41
INGA VERMELHO	0.029	0.03	0.031	0.03	0.033	0.05
INGA XIXICA	0.632	0.56	0.681	0.56	0.533	0.82
INGAI C. VERMELHA	0.276	0.24	0.297	0.24	0.200	0.31
INGAI FOLIA	0.067	0.06	0.072	0.06	0.066	0.10
INGARANA	0.101	0.09	0.109	0.09	0.100	0.15
INHARE	0.122	0.11	0.132	0.11	0.133	0.21
IPE AMARELO	0.012	0.01	0.012	0.01	0.033	0.05
IPE DA VARZEA	0.144	0.13	0.155	0.13	0.066	0.10
IPERANA	0.348	0.31	0.375	0.31	0.400	0.62
ITAUBA	1.721	1.52	1.853	1.52	0.666	1.03
JACARANDA PRETO	0.025	0.02	0.026	0.02	0.033	0.05
JACAREUBA	0.498	0.44	0.536	0.44	0.066	0.10
JANITA	0.178	0.16	0.192	0.16	0.166	0.26
JARANA	1.382	1.22	1.488	1.22	0.366	0.56
JARANDEUA	0.081	0.07	0.087	0.07	0.100	0.15
JATEREUA	0.343	0.30	0.369	0.30	0.233	0.36
JATOBA	0.749	0.66	0.806	0.66	0.133	0.21

TABELA VIII — Continuação

E S P E C I E	VOLUME S/ CASCA TOTAL-M3	PORC.	VOLUME C/ CASCA TOTAL-M3	PORC.	NUM. DE ARVORES TOTAL	PORC.
JENCOZA	0.024	0.02	0.026	0.02	0.033	0.05
JOAO MOLE	0.276	0.25	0.298	0.25	0.333	0.51
JUA	0.019	0.02	0.020	0.02	0.033	0.05
JUTAI-ACU	0.475	0.42	0.511	0.42	0.133	0.21
JUTAI MIRIM	1.092	0.97	1.176	0.97	0.500	0.77
JUTAI M. DA T. FIRME	0.037	0.03	0.040	0.03	0.033	0.05
JUTAI POROROCA	2.091	1.85	2.252	1.85	2.166	3.33
JUTAI DA T. FIRME	0.087	0.08	0.094	0.08	0.066	0.10
JUTAI DA VARZEA	0.450	0.40	0.485	0.40	0.233	0.36
JUTAIRANA	0.412	0.36	0.444	0.36	0.500	0.77
LACRAO	0.184	0.16	0.198	0.16	0.166	0.26
LARANJINHA	0.030	0.03	0.033	0.03	0.066	0.10
LEITEIRA	0.402	0.36	0.433	0.36	0.033	0.05
LOURO SP	0.040	0.04	0.043	0.04	0.033	0.05
LOURO ABACATE	0.662	0.59	0.712	0.59	0.633	0.97
LOURO AMARELO	1.211	1.07	1.304	1.07	0.900	1.38
LOURO BRANCO	0.018	0.02	0.020	0.02	0.033	0.05
LOURO PRATA	0.033	0.03	0.035	0.03	0.066	0.10
LOURO PRETO	1.216	1.08	1.309	1.08	0.966	1.49
LOURO ROSA	0.120	0.11	0.129	0.11	0.133	0.21

TABELA VIII — Continuação

E S P E C I E	VOLUME S/ CASCA TOTAL-M3	PORC.	VOLUME C/ CASCA TOTAL-M3	PORC.	NUM. DE ARVORES TOTAL	PORC.
MACARANDUBA	1.319	1.17	1.420	1.17	0.366	0.56
MACARANDUBINHA	0.073	0.07	0.079	0.07	0.033	0.05
MACUCU	0.188	0.17	0.202	0.17	0.400	0.62
MACUCU FOFO	0.324	0.29	0.349	0.29	0.100	0.15
MACUCU MURUCI	0.048	0.04	0.052	0.04	0.033	0.05
MACUCU SANGUE	0.056	0.05	0.060	0.05	0.066	0.10
MAMOI	0.362	0.32	0.390	0.32	0.166	0.26
MAMORANA	0.157	0.14	0.169	0.14	0.133	0.21
MANDIOQUEIRA ASPERA	0.416	0.37	0.448	0.37	0.100	0.15
MANDIOQUEIRA ESCAMOSA	0.224	0.20	0.241	0.20	0.066	0.10
MANDIOQUEIRA LISA	1.508	1.33	1.624	1.33	0.400	0.62
MANDIOQUEIRA ROSA	0.907	0.80	0.977	0.80	0.266	0.41
MANDIOQ. DA VARZEA	0.440	0.39	0.474	0.39	0.166	0.26
MANGABARANA	0.025	0.02	0.027	0.02	0.066	0.10
MANGARANA	0.614	0.54	0.662	0.54	0.366	0.56
MANGUEIRANA	0.039	0.04	0.042	0.04	0.066	0.10
MARI BRAVO	0.025	0.02	0.026	0.02	0.033	0.05
MARIRANA	0.036	0.03	0.039	0.03	0.033	0.05
MARUPA	0.402	0.36	0.433	0.36	0.333	0.51
MARUPAZINHO	0.038	0.03	0.041	0.03	0.066	0.10

TABELA VIII — Continuação

E S P E C I E	VOLUME S/ CASCA TOTAL-M3	PORC.	VOLUME C/ CASCA TOTAL-M3	PORC.	NUM. DE ARVORES TOTAL	PORC.
MATAMATA	0.029	0.03	0.031	0.03	0.033	0.05
MATAMATA BRANCO	0.531	0.47	0.572	0.47	0.733	1.13
MATAMATA-CI	1.019	0.90	1.097	0.90	0.300	0.46
MATAMATA RIPEIRO	0.939	0.83	1.011	0.83	0.800	1.23
MATAMATA VERMELHO	0.813	0.72	0.876	0.72	0.433	0.67
MAUEIRA	0.037	0.03	0.040	0.03	0.033	0.05
MELANCIEIRA	0.501	0.44	0.539	0.44	0.333	0.51
MOELA DE MUTUM	0.017	0.02	0.018	0.02	0.033	0.05
MOGNO	0.256	0.23	0.275	0.23	0.033	0.05
MORACEA	0.072	0.06	0.078	0.06	0.033	0.05
MORACEA CHOCOLATE	0.540	0.48	0.582	0.48	0.500	0.77
MORACEA F. MEDIA	0.186	0.16	0.200	0.16	0.233	0.36
MORACEA F. PEQUENA	0.098	0.09	0.105	0.09	0.100	0.15
MORACEA MAO DE ONCA	0.073	0.07	0.079	0.07	0.066	0.10
MORACEA UNHA DE GATO	0.102	0.09	0.110	0.09	0.100	0.15
MOROTOTO	0.124	0.11	0.134	0.11	0.100	0.15
MUIRACATIARA	1.913	1.69	2.060	1.69	0.666	1.03
MUIRAPIRANGA	0.650	0.58	0.700	0.58	0.433	0.67
MUIRAPIXUNA	0.030	0.03	0.033	0.03	0.066	0.10
MUIRATINGA	0.553	0.49	0.595	0.49	0.666	1.03

TABELA VIII — Continuação

E S P E C I E	VOLUME S/ CASCA TOTAL-M3	PORC.	VOLUME C/ CASCA TOTAL-M3	PORC.	NUM. DE ARVORES TOTAL	PORC.
MUIRATINGA BRANCA	0.060	0.05	0.064	0.05	0.066	0.10
MUIRATINGA F. MIUDA	0.010	0.01	0.011	0.01	0.033	0.05
MUIRATINGA VERMELHA	0.051	0.05	0.055	0.05	0.066	0.10
MUIRAUBA	0.016	0.01	0.017	0.01	0.033	0.05
MUNGUBA	0.350	0.31	0.377	0.31	0.100	0.15
MURUCI	0.026	0.02	0.028	0.02	0.033	0.05
MATAMATA PRETO	0.040	0.04	0.043	0.04	0.033	0.05
MURUCI BRANCO	0.056	0.05	0.060	0.05	0.100	0.15
MURUCI DA MATA	0.033	0.03	0.035	0.03	0.033	0.05
MURUPITA	0.255	0.23	0.275	0.23	0.266	0.41
MURURE	0.087	0.08	0.093	0.08	0.033	0.05
MURTA	0.012	0.01	0.012	0.01	0.033	0.05
MUTUTI	0.143	0.13	0.154	0.13	0.233	0.36
MUTUTI DURO	0.240	0.21	0.259	0.21	0.233	0.36
MUTUTI DA T. FIRME	0.069	0.06	0.075	0.06	0.033	0.05
MUTUTI DA VARZEA	0.176	0.16	0.189	0.16	0.066	0.10
PAJURA	0.372	0.33	0.400	0.33	0.200	0.31
PAJURAZINHO	0.029	0.03	0.031	0.03	0.033	0.05
PARAPARA	0.789	0.70	0.850	0.70	0.500	0.77
PARICA	0.533	0.47	0.574	0.47	0.366	0.56

TABELA VIII – Continuação

E S P E C I E	VOLUME S/ CASCA TOTAL-M3	PORC.	VOLUME C/ CASCA TOTAL-M3	PORC.	NUM. DE ARVORES TOTAL	PORC.
PARINARI	0.684	0.61	0.736	0.61	0.400	0.62
PARIRI	0.507	0.45	0.546	0.45	0.133	0.21
PARURU	0.243	0.22	0.262	0.22	0.033	0.05
PAU BRANCO	0.031	0.03	0.033	0.03	0.033	0.05
PAU DE BICHO	0.020	0.02	0.022	0.02	0.033	0.05
PAU D'ARCO	0.020	0.02	0.022	0.02	0.033	0.05
PAU D'ARCO AMARELO	0.683	0.60	0.736	0.60	0.566	0.87
PAU D'ARCO ROXO	1.539	1.36	1.658	1.36	0.300	0.46
PAU JACARE	0.181	0.16	0.195	0.16	0.200	0.31
PAU MULATO	0.015	0.01	0.016	0.01	0.033	0.05
PAU PARA TUDO	0.034	0.03	0.037	0.03	0.033	0.05
PAU DE REMO	0.019	0.02	0.021	0.02	0.033	0.05
PAU SANTO	0.079	0.07	0.085	0.07	0.166	0.26
PENTE DE MACACO	0.407	0.36	0.438	0.36	0.500	0.77
PEREIRA	0.044	0.04	0.048	0.04	0.033	0.05
PEROBA DA SERRA	0.068	0.06	0.074	0.06	0.033	0.05
PIQUIA	1.368	1.21	1.473	1.21	0.166	0.26
PIQUIA MARFIM	0.096	0.09	0.103	0.09	0.100	0.15
PIQUIARANA	0.647	0.57	0.697	0.57	0.500	0.77
PIQUIARANA DA SERRA	0.229	0.20	0.246	0.20	0.066	0.10

TABELA VIII — Continuação

E S P E C I E	VOLUME S/ CASCA TOTAL-M3	PORC.	VOLUME C/ CASCA TOTAL-M3	PORC.	NUM. DE ARVORES TOTAL	PORC.
PITAICA	0.355	0.31	0.383	0.31	0.266	0.41
QUARUBA CEDRO	0.512	0.45	0.551	0.45	0.133	0.21
QUARUBA C. DA T. FIRME	0.064	0.06	0.069	0.06	0.066	0.10
QUARUBA C. DA VARZEA	0.116	0.10	0.125	0.10	0.066	0.10
QUARUBA ROSA	0.054	0.05	0.058	0.05	0.033	0.05
QUARUBATINGA	0.043	0.04	0.047	0.04	0.033	0.05
QUARUBARANA	0.975	0.86	1.050	0.86	0.300	0.46
QUINARANA	0.387	0.34	0.417	0.34	0.433	0.67
RAPE DE INDIO	0.022	0.02	0.024	0.02	0.033	0.05
RIM DE PACA	0.229	0.20	0.247	0.20	0.200	0.31
ROSADA BRAVA	0.056	0.05	0.060	0.05	0.066	0.10
SABOEIRO	0.340	0.30	0.366	0.30	0.400	0.62
SABOEIRO PRETO	0.118	0.10	0.127	0.10	0.066	0.10
SAPATEIRO	0.058	0.05	0.063	0.05	0.066	0.10
SERINGUEIRA	0.577	0.51	0.621	0.51	0.633	0.97
SERINGUEIRA ITAUBA	0.020	0.02	0.022	0.02	0.033	0.05
SORVA	0.066	0.06	0.071	0.06	0.100	0.15
SORVARANA	0.049	0.04	0.053	0.04	0.033	0.05
SUCUPIRA AMARELA	1.144	1.01	1.232	1.01	0.466	0.72
SUCUPIRA PRETA	0.064	0.06	0.069	0.06	0.033	0.05

TABELA VIII — Continuação

E S P E C I E	VOLUME S/ CASCA TOTAL-M3	PORC.	VOLUME C/ CASCA TOTAL-M3	PORC.	NUM. DE ARVORES TOTAL	PORC.
SUCUPIRA VERMELHA	0.022	0.02	0.024	0.02	0.033	0.05
SUCUUBA	0.110	0.10	0.119	0.10	0.200	0.31
SUMAUMA	0.010	0.01	0.011	0.01	0.033	0.05
SAPUCAIA	0.017	0.02	0.018	0.02	0.033	0.05
TACHI	0.106	0.09	0.114	0.09	0.033	0.05
TACHI BRANCO	0.218	0.19	0.235	0.19	0.266	0.41
TACHI PITOMBA	0.141	0.13	0.152	0.13	0.100	0.15
TACHI PRETO	1.689	1.50	1.819	1.50	0.733	1.13
TACHI VERMELHO	0.595	0.53	0.641	0.53	0.466	0.72
TAMANQUEIRA	0.141	0.12	0.152	0.12	0.100	0.15
TAMAQUARE	0.224	0.20	0.241	0.20	0.266	0.41
TANIMBUCA	0.479	0.42	0.516	0.42	0.233	0.36
TAPEREBA	0.287	0.25	0.309	0.25	0.200	0.31
TAPEREBA G. DA MATA	0.145	0.13	0.156	0.13	0.066	0.10
TARUMA	0.298	0.26	0.321	0.26	0.233	0.36
TATAJUBA	0.803	0.71	0.864	0.71	0.033	0.05
TATAPIRIRICA	0.361	0.32	0.389	0.32	0.366	0.56
TAUARI	3.352	2.97	3.610	2.97	0.866	1.33
TENTO	0.451	0.40	0.486	0.40	0.366	0.56
TENTO AMARELO	0.231	0.20	0.249	0.20	0.133	0.21

TABELA VIII — Conclusão

E S P E C I E	VOLUME S/ CASCA TOTAL-M3	PORC.	VOLUME C/ CASCA TOTAL-M3	PORC.	NUM. DE ARVORES TOTAL	PORC.
TIMBORANA	1.138	1.01	1.225	1.01	0.233	0.36
TINTEIRO	0.022	0.02	0.024	0.02	0.066	0.10
TRICHILIA	0.096	0.09	0.103	0.09	0.133	0.21
UCUUBA BRANCA	0.056	0.05	0.060	0.05	0.100	0.15
UCUUBA CHORONA	0.223	0.20	0.240	0.20	0.100	0.15
UCUUBA DA MATA	1.768	1.56	1.904	1.56	0.833	1.28
UCUUBA PAVONI	0.418	0.37	0.450	0.37	0.166	0.26
UCUUBA PRETA	0.132	0.12	0.143	0.12	0.066	0.10
UCUUBA VERMELHA	0.032	0.03	0.034	0.03	0.033	0.05
URUCURANA	0.395	0.35	0.425	0.35	0.333	0.51
UXI	0.291	0.26	0.313	0.26	0.133	0.21
UXI AMARELO	0.055	0.05	0.059	0.05	0.033	0.05
UXI VERMELHO	0.072	0.06	0.078	0.06	0.033	0.05
UXIRANA	0.378	0.34	0.407	0.34	0.200	0.31
UNHA DE GATO	0.024	0.02	0.026	0.02	0.033	0.05
VISGUEIRO	0.022	0.02	0.024	0.02	0.033	0.05

TABELA IX – Sub-Região da Superfície Arrasada do Médio Xingu/Tapajós
Distribuição dos Volumes e dos Números de Árvores em Classes de Diâmetros por Espécie (Hectare)

ESPECIE	DESCRICAO	CLASSES DE DIAMETROS 30-40	40-50	50-60	60-70	70-80	80-90	90-100	100-110	+110	TOTAIS
ABIORANA	V. S/CASCA	0.000	0.050	0.000	0.000	0.000	0.000	0.000	0.000	0.000	0.050
	V. C/CASCA	0.000	0.054	0.000	0.000	0.000	0.000	0.000	0.000	0.000	0.054
	N. ARVORES	0.000	0.033	0.000	0.000	0.000	0.000	0.000	0.000	0.000	0.033
ABIORANA AMARELA	V. S/CASCA	0.022	0.000	0.072	0.099	0.000	0.000	0.000	0.000	0.000	0.194
	V. C/CASCA	0.024	0.000	0.077	0.107	0.000	0.000	0.000	0.000	0.000	0.209
	N. ARVORES	0.033	0.000	0.033	0.033	0.000	0.000	0.000	0.000	0.000	0.100
ABIORANA BRANCA	V. S/CASCA	0.342	0.447	0.659	0.701	0.497	0.000	0.217	0.000	0.000	2.866
	V. C/CASCA	0.368	0.482	0.710	0.755	0.535	0.000	0.233	0.000	0.000	3.086
	N. ARVORES	0.533	0.366	0.333	0.233	0.100	0.000	0.033	0.000	0.000	1.599
ABIORANA C. DE MACACO	V. S/CASCA	0.010	0.000	0.000	0.000	0.000	0.000	0.000	0.000	0.000	0.010
	V. C/CASCA	0.011	0.000	0.000	0.000	0.000	0.000	0.000	0.000	0.000	0.011
	N. ARVORES	0.033	0.000	0.000	0.000	0.000	0.000	0.000	0.000	0.000	0.033
ABIORANA C. DOCE	V. S/CASCA	0.020	0.112	0.079	0.000	0.000	0.000	0.000	0.000	0.000	0.213
	V. C/CASCA	0.022	0.121	0.085	0.000	0.000	0.000	0.000	0.000	0.000	0.229
	N. ARVORES	0.033	0.066	0.033	0.000	0.000	0.000	0.000	0.000	0.000	0.133
ABIORANA C. FINA	V. S/CASCA	0.044	0.043	0.000	0.000	0.000	0.000	0.000	0.000	0.000	0.088
	V. C/CASCA	0.048	0.047	0.000	0.000	0.000	0.000	0.000	0.000	0.000	0.095
	N. ARVORES	0.033	0.066	0.000	0.000	0.000	0.000	0.000	0.000	0.000	0.100
ABIORANA C. GROSSA	V. S/CASCA	0.125	0.090	0.125	0.000	0.133	0.256	0.000	0.000	0.000	0.732
	V. C/CASCA	0.135	0.097	0.135	0.000	0.143	0.276	0.000	0.000	0.000	0.788
	N. ARVORES	0.200	0.066	0.066	0.000	0.033	0.033	0.000	0.000	0.000	0.399
ABIORANA CUTITI	V. S/CASCA	0.078	0.108	0.048	0.159	0.000	0.000	0.000	0.000	0.000	0.395
	V. C/CASCA	0.084	0.116	0.052	0.171	0.000	0.000	0.000	0.000	0.000	0.425
	N. ARVORES	0.100	0.066	0.033	0.033	0.000	0.000	0.000	0.000	0.000	0.233
ABIORANA FOLHA FINA	V. S/CASCA	0.017	0.000	0.000	0.000	0.000	0.000	0.000	0.000	0.000	0.017
	V. C/CASCA	0.018	0.000	0.000	0.000	0.000	0.000	0.000	0.000	0.000	0.018
	N. ARVORES	0.033	0.000	0.000	0.000	0.000	0.000	0.000	0.000	0.000	0.033
ABIORANA GUAJARA	V. S/CASCA	0.024	0.058	0.000	0.000	0.000	0.000	0.000	0.000	0.000	0.082
	V. C/CASCA	0.025	0.062	0.000	0.000	0.000	0.000	0.000	0.000	0.000	0.088
	N. ARVORES	0.033	0.033	0.000	0.000	0.000	0.000	0.000	0.000	0.000	0.066

Unidades – volumes em m^3 e diâmetros em cm

TABELA IX — Continuação

ESPECIE	DESCRICAO	CLASSES DE DIAMETROS 30-40	40-50	50-60	60-70	70-80	80-90	90-100	100-110	+110	TOTAIS
ABIORANA MOCAMBO	V. S/CASCA	0.000	0.000	0.072	0.000	0.000	0.000	0.000	0.000	0.000	0.072
	V. C/CASCA	0.000	0.000	0.078	0.000	0.000	0.000	0.000	0.000	0.000	0.078
	N. ARVORES	0.000	0.000	0.033	0.000	0.000	0.000	0.000	0.000	0.000	0.033
ABIORANA ROSACINHA	V. S/CASCA	0.136	0.264	0.044	0.157	0.100	0.000	0.000	0.000	0.000	0.702
	V. C/CASCA	0.146	0.285	0.047	0.169	0.108	0.000	0.000	0.000	0.000	0.757
	N. ARVORES	0.200	0.200	0.033	0.066	0.033	0.000	0.000	0.000	0.000	0.533
ABIORANA SECA	V. S/CASCA	0.492	0.658	0.243	0.121	0.000	0.202	0.000	0.000	0.000	1.718
	V. C/CASCA	0.530	0.709	0.261	0.131	0.000	0.218	0.000	0.000	0.000	1.850
	N. ARVORES	0.833	0.466	0.166	0.033	0.000	0.033	0.000	0.000	0.000	1.533
ABIORANA VERMELHA	V. S/CASCA	0.435	0.386	0.597	0.486	0.261	0.361	0.000	0.000	0.000	2.528
	V. C/CASCA	0.469	0.415	0.643	0.524	0.281	0.389	0.000	0.000	0.000	2.722
	N. ARVORES	0.633	0.333	0.333	0.166	0.066	0.066	0.000	0.000	0.000	1.599
ABIORANA DA VARZEA	V. S/CASCA	0.012	0.000	0.000	0.000	0.000	0.000	0.000	0.000	0.000	0.012
	V. C/CASCA	0.012	0.000	0.000	0.000	0.000	0.000	0.000	0.000	0.000	0.012
	N. ARVORES	0.033	0.000	0.000	0.000	0.000	0.000	0.000	0.000	0.000	0.033
ACARIQUARA	V. S/CASCA	0.146	0.158	0.128	0.103	0.000	0.000	0.000	0.000	0.000	0.537
	V. C/CASCA	0.158	0.170	0.138	0.111	0.000	0.000	0.000	0.000	0.000	0.578
	N. ARVORES	0.233	0.133	0.033	0.033	0.000	0.000	0.000	0.000	0.000	0.433
ACARIQUARA ROXA	V. S/CASCA	0.000	0.000	0.000	0.062	0.000	0.000	0.000	0.000	0.000	0.062
	V. C/CASCA	0.000	0.000	0.000	0.067	0.000	0.000	0.000	0.000	0.000	0.067
	N. ARVORES	0.000	0.000	0.000	0.033	0.000	0.000	0.000	0.000	0.000	0.033
ACARIQUARANA	V. S/CASCA	0.050	0.192	0.072	0.000	0.000	0.000	0.000	0.000	0.000	0.315
	V. C/CASCA	0.053	0.207	0.078	0.000	0.000	0.000	0.000	0.000	0.000	0.339
	N. ARVORES	0.100	0.166	0.033	0.000	0.000	0.000	0.000	0.000	0.000	0.300
ACACURANA	V. S/CASCA	0.022	0.033	0.000	0.089	0.000	0.000	0.000	0.000	0.000	0.146
	V. C/CASCA	0.024	0.036	0.000	0.096	0.000	0.000	0.000	0.000	0.000	0.157
	N. ARVORES	0.066	0.033	0.000	0.033	0.000	0.000	0.000	0.000	0.000	0.133
ACOITA CAVALO	V. S/CASCA	0.109	0.122	0.264	0.203	0.139	0.108	0.000	0.000	0.000	0.948
	V. C/CASCA	0.117	0.132	0.285	0.219	0.149	0.116	0.000	0.000	0.000	1.021
	N. ARVORES	0.133	0.133	0.133	0.066	0.033	0.033	0.000	0.000	0.000	0.533

Unidades — volumes em m^3 e diâmetros em cm

TABELA IX — Continuação

ESPECIE	DESCRICAO	CLASSES DE DIAMETROS 30-40	40-50	50-60	60-70	70-80	80-90	90-100	100-110	+110	TOTAIS
AMAPA AMARGOSO	V. S/CASCA	0.160	0.037	0.000	0.000	0.312	0.000	0.000	0.000	0.000	0.509
	V. C/CASCA	0.172	0.040	0.000	0.000	0.336	0.000	0.000	0.000	0.000	0.548
	N. ARVORES	0.166	0.033	0.000	0.000	0.066	0.000	0.000	0.000	0.000	0.266
AMAPA DOCE	V. S/CASCA	0.147	0.112	0.194	0.000	0.000	0.380	0.000	0.000	0.000	0.834
	V. C/CASCA	0.158	0.121	0.209	0.000	0.000	0.409	0.000	0.000	0.000	0.899
	N. ARVORES	0.200	0.066	0.100	0.000	0.000	0.066	0.000	0.000	0.000	0.433
AMAPARANA	V. S/CASCA	0.056	0.034	0.000	0.000	0.000	0.000	0.000	0.000	0.000	0.091
	V. C/CASCA	0.060	0.037	0.000	0.000	0.000	0.000	0.000	0.000	0.000	0.098
	N. ARVORES	0.100	0.033	0.000	0.000	0.000	0.000	0.000	0.000	0.000	0.133
AMARELAO	V. S/CASCA	0.113	0.093	0.205	0.116	0.130	0.000	0.000	0.463	0.000	1.122
	V. C/CASCA	0.122	0.100	0.221	0.125	0.140	0.000	0.000	0.498	0.000	1.208
	N. ARVORES	0.200	0.066	0.100	0.066	0.066	0.000	0.000	0.066	0.000	0.566
AMARELINHO	V. S/CASCA	0.010	0.021	0.000	0.000	0.000	0.000	0.000	0.000	0.000	0.032
	V. C/CASCA	0.011	0.023	0.000	0.000	0.000	0.000	0.000	0.000	0.000	0.034
	N. ARVORES	0.033	0.033	0.000	0.000	0.000	0.000	0.000	0.000	0.000	0.066
ANANI	V. S/CASCA	0.024	0.000	0.000	0.000	0.000	0.000	0.000	0.000	0.000	0.024
	V. C/CASCA	0.026	0.000	0.000	0.000	0.000	0.000	0.000	0.000	0.000	0.026
	N. ARVORES	0.033	0.000	0.000	0.000	0.000	0.000	0.000	0.000	0.000	0.033
ANANI DA MATA	V. S/CASCA	0.020	0.046	0.000	0.000	0.000	0.000	0.000	0.000	0.000	0.067
	V. C/CASCA	0.022	0.050	0.000	0.000	0.000	0.000	0.000	0.000	0.000	0.072
	N. ARVORES	0.033	0.033	0.000	0.000	0.000	0.000	0.000	0.000	0.000	0.066
ANDIROBA	V. S/CASCA	0.008	0.060	0.184	0.000	0.000	0.000	0.000	0.000	0.000	0.253
	V. C/CASCA	0.009	0.065	0.198	0.000	0.000	0.000	0.000	0.000	0.000	0.273
	N. ARVORES	0.033	0.033	0.066	0.000	0.000	0.000	0.000	0.000	0.000	0.133
ANDIROBARANA	V. S/CASCA	0.103	0.060	0.044	0.000	0.000	0.000	0.000	0.000	0.000	0.207
	V. C/CASCA	0.111	0.065	0.047	0.000	0.000	0.000	0.000	0.000	0.000	0.223
	N. ARVORES	0.200	0.066	0.033	0.000	0.000	0.000	0.000	0.000	0.000	0.300
ANGELIM PEDRA	V. S/CASCA	0.000	0.000	0.000	0.000	0.000	0.307	0.186	0.318	0.000	0.813
	V. C/CASCA	0.000	0.000	0.000	0.000	0.000	0.331	0.200	0.343	0.000	0.875
	N. ARVORES	0.000	0.000	0.000	0.000	0.000	0.066	0.033	0.033	0.000	0.133

Unidades — volumes em m^3 e diâmetros em cm

TABELA IX — Continuação

ESPECIE	DESCRICAO	CLASSES DE DIAMETROS 30-40	40-50	50-60	60-70	70-80	80-90	90-100	100-110	+110	TOTAIS
ANGELIM RAJADC	V. S/CASCA	0.045	0.000	0.000	0.000	0.000	0.000	0.000	0.000	0.000	0.045
	V. C/CASCA	0.048	0.000	0.000	0.000	0.000	0.000	0.000	0.000	0.000	0.048
	N. ARVORES	0.066	0.000	0.000	0.000	0.000	0.000	0.000	0.000	0.000	0.066
ANGELIM SP	V. S/CASCA	0.017	0.000	0.069	0.000	0.000	0.000	0.000	0.000	0.000	0.087
	V. C/CASCA	0.018	0.000	0.075	0.000	0.000	0.000	0.000	0.000	0.000	0.093
	N. ARVORES	0.033	0.000	0.033	0.000	0.000	0.000	0.000	0.000	0.000	0.066
ANUERA	V. S/CASCA	0.075	0.062	0.066	0.224	0.000	0.000	0.201	0.000	0.000	0.630
	V. C/CASCA	0.081	0.067	0.071	0.241	0.000	0.000	0.217	0.000	0.000	0.678
	N. ARVORES	0.100	0.066	0.033	0.100	0.000	0.000	0.033	0.000	0.000	0.333
ARABA	V. S/CASCA	0.029	0.000	0.000	0.000	0.000	0.000	0.000	0.000	0.000	0.029
	V. C/CASCA	0.032	0.000	0.000	0.000	0.000	0.000	0.000	0.000	0.000	0.032
	N. ARVORES	0.033	0.000	0.000	0.000	0.000	0.000	0.000	0.000	0.000	0.033
ARAPARI DA VARZEA	V. S/CASCA	0.000	0.026	0.000	0.000	0.000	0.000	0.000	0.000	0.000	0.026
	V. C/CASCA	0.000	0.028	0.000	0.000	0.000	0.000	0.000	0.000	0.000	0.028
	N. ARVORES	0.000	0.033	0.000	0.000	0.000	0.000	0.000	0.000	0.000	0.033
ARAPIXUNA	V. S/CASCA	0.000	0.000	0.044	0.000	0.000	0.000	0.000	0.000	0.000	0.044
	V. C/CASCA	0.000	0.000	0.048	0.000	0.000	0.000	0.000	0.000	0.000	0.048
	N. ARVORES	0.000	0.000	0.033	0.000	0.000	0.000	0.000	0.000	0.000	0.033
ARARACANGA	V. S/CASCA	0.262	0.032	0.069	0.093	0.099	0.000	0.000	0.000	0.000	0.556
	V. C/CASCA	0.282	0.034	0.075	0.100	0.106	0.000	0.000	0.000	0.000	0.599
	N. ARVORES	0.300	0.033	0.033	0.033	0.033	0.000	0.000	0.000	0.000	0.433
ARURA BRANCO	V. S/CASCA	0.000	0.028	0.000	0.000	0.000	0.000	0.000	0.000	0.000	0.028
	V. C/CASCA	0.000	0.030	0.000	0.000	0.000	0.000	0.000	0.000	0.000	0.030
	N. ARVORES	0.000	0.033	0.000	0.000	0.000	0.000	0.000	0.000	0.000	0.033
ARARI DA T. FIRME	V. S/CASCA	0.029	0.000	0.000	0.000	0.000	0.000	0.000	0.000	0.000	0.029
	V. C/CASCA	0.032	0.000	0.000	0.000	0.000	0.000	0.000	0.000	0.000	0.032
	N. ARVORES	0.033	0.000	0.000	0.000	0.000	0.000	0.000	0.000	0.000	0.033
AXIXA	V. S/CASCA	0.229	0.091	0.078	0.143	0.000	0.000	0.000	0.000	0.000	0.542
	V. C/CASCA	0.246	0.098	0.084	0.154	0.000	0.000	0.000	0.000	0.000	0.584
	N. ARVORES	0.333	0.066	0.033	0.066	0.000	0.000	0.000	0.000	0.000	0.500

Unidades — volumes em m^3 e diâmetros em cm

TABELA IX – Continuação

ESPECIE	DESCRICAO	CLASSES DE DIAMETROS 30-40	40-50	50-60	60-70	70-80	80-90	90-100	100-110	+110	TOTAIS
APUI	V. S/CASCA	0.000	0.000	0.000	0.000	0.086	0.000	0.000	0.000	0.000	0.086
	V. C/CASCA	0.000	0.000	0.000	0.000	0.092	0.000	0.000	0.000	0.000	0.092
	N. ARVORES	0.000	0.000	0.000	0.000	0.033	0.000	0.000	0.000	0.000	0.033
BIRIBARANA	V. S/CASCA	0.000	0.017	0.000	0.000	0.000	0.000	0.000	0.000	0.000	0.017
	V. C/CASCA	0.000	0.018	0.000	0.000	0.000	0.000	0.000	0.000	0.000	0.018
	N. ARVORES	0.000	0.033	0.000	0.000	0.000	0.000	0.000	0.000	0.000	0.033
BREU BRANCO	V. S/CASCA	0.025	0.000	0.000	0.000	0.000	0.000	0.000	0.000	0.000	0.025
	V. C/CASCA	0.026	0.000	0.000	0.000	0.000	0.000	0.000	0.000	0.000	0.026
	N. ARVORES	0.033	0.000	0.000	0.000	0.000	0.000	0.000	0.000	0.000	0.033
BREU INHAMBU	V. S/CASCA	0.000	0.029	0.000	0.000	0.000	0.000	0.000	0.000	0.000	0.029
	V. C/CASCA	0.000	0.031	0.000	0.000	0.000	0.000	0.000	0.000	0.000	0.031
	N. ARVORES	0.000	0.033	0.000	0.000	0.000	0.000	0.000	0.000	0.000	0.033
BREU MANGA	V. S/CASCA	0.603	0.568	0.404	0.569	0.000	0.000	0.124	0.000	0.000	2.270
	V. C/CASCA	0.650	0.612	0.435	0.613	0.000	0.000	0.133	0.000	0.000	2.445
	N. ARVORES	1.266	0.700	0.333	0.300	0.000	0.000	0.033	0.000	0.000	2.633
BREU MESCLA	V. S/CASCA	0.302	0.027	0.000	0.000	0.000	0.000	0.000	0.000	0.000	0.329
	V. C/CASCA	0.325	0.029	0.000	0.000	0.000	0.000	0.000	0.000	0.000	0.354
	N. ARVORES	0.466	0.033	0.000	0.000	0.000	0.000	0.000	0.000	0.000	0.500
BREU PRETO	V. S/CASCA	0.041	0.021	0.000	0.000	0.000	0.000	0.000	0.000	0.000	0.063
	V. C/CASCA	0.044	0.023	0.000	0.000	0.000	0.000	0.000	0.000	0.000	0.068
	N. ARVORES	0.066	0.033	0.000	0.000	0.000	0.000	0.000	0.000	0.000	0.100
BREU SUCURUBA	V. S/CASCA	0.275	0.341	0.599	0.110	0.243	0.163	0.000	0.000	1.031	2.764
	V. C/CASCA	0.296	0.367	0.645	0.118	0.262	0.175	0.000	0.000	1.111	2.977
	N. ARVORES	0.333	0.266	0.366	0.033	0.066	0.033	0.000	0.000	0.100	1.199
BREU VERMELHO	V. S/CASCA	0.395	0.277	0.110	0.000	0.000	0.000	0.000	0.000	0.000	0.782
	V. C/CASCA	0.425	0.298	0.118	0.000	0.000	0.000	0.000	0.000	0.000	0.843
	N. ARVORES	0.666	0.233	0.066	0.000	0.000	0.000	0.000	0.000	0.000	0.966
CACAURANA	V. S/CASCA	0.000	0.000	0.097	0.000	0.000	0.000	0.000	0.000	0.000	0.097
	V. C/CASCA	0.000	0.000	0.105	0.000	0.000	0.000	0.000	0.000	0.000	0.105
	N. ARVORES	0.000	0.000	0.033	0.000	0.000	0.000	0.000	0.000	0.000	0.033

Unidades – volumes em m^3 e diâmetros em cm

TABELA IX — Continuação

ESPECIE	DESCRICAO	CLASSES DE DIAMETROS 30-40	40-50	50-60	60-70	70-80	80-90	90-100	100-110	+110	TOTAIS
CAFERANA	V. S/CASCA	0.000	0.093	0.000	0.000	0.091	0.000	0.000	0.000	0.000	0.184
	V. C/CASCA	0.000	0.100	0.000	0.000	0.098	0.000	0.000	0.000	0.000	0.198
	N. ARVORES	0.000	0.066	0.000	0.000	0.033	0.000	0.000	0.000	0.000	0.100
CAJAZEIRO	V. S/CASCA	0.000	0.000	0.030	0.000	0.000	0.000	0.000	0.000	0.000	0.030
	V. C/CASCA	0.000	0.000	0.033	0.000	0.000	0.000	0.000	0.000	0.000	0.033
	N. ARVORES	0.000	0.000	0.033	0.000	0.000	0.000	0.000	0.000	0.000	0.033
CAJUACU	V. S/CASCA	0.077	0.054	0.190	0.068	0.243	0.162	0.182	0.300	0.000	1.278
	V. C/CASCA	0.083	0.058	0.204	0.073	0.261	0.174	0.196	0.323	0.000	1.376
	N. ARVORES	0.100	0.033	0.100	0.033	0.066	0.033	0.033	0.066	0.000	0.466
CAMUZE	V. S/CASCA	0.000	0.038	0.000	0.000	0.000	0.000	0.000	0.000	0.000	0.038
	V. C/CASCA	0.000	0.041	0.000	0.000	0.000	0.000	0.000	0.000	0.000	0.041
	N. ARVORES	0.000	0.033	0.000	0.000	0.000	0.000	0.000	0.000	0.000	0.033
CANELARANA	V. S/CASCA	0.014	0.000	0.000	0.075	0.000	0.000	0.000	0.000	0.000	0.090
	V. C/CASCA	0.016	0.000	0.000	0.081	0.000	0.000	0.000	0.000	0.000	0.097
	N. ARVORES	0.033	0.000	0.000	0.033	0.000	0.000	0.000	0.000	0.000	0.066
CAPA BODE	V. S/CASCA	0.006	0.000	0.000	0.055	0.000	0.000	0.000	0.000	0.000	0.062
	V. C/CASCA	0.007	0.000	0.000	0.059	0.000	0.000	0.000	0.000	0.000	0.066
	N. ARVORES	0.033	0.000	0.000	0.033	0.000	0.000	0.000	0.000	0.000	0.066
CAQUI	V. S/CASCA	0.040	0.015	0.090	0.000	0.000	0.000	0.000	0.000	0.000	0.147
	V. C/CASCA	0.043	0.016	0.097	0.000	0.000	0.000	0.000	0.000	0.000	0.158
	N. ARVORES	0.066	0.033	0.066	0.000	0.000	0.000	0.000	0.000	0.000	0.166
CARAPANAUBA	V. S/CASCA	0.059	0.050	0.000	0.075	0.108	0.000	0.000	0.000	0.000	0.294
	V. C/CASCA	0.064	0.054	0.000	0.081	0.116	0.000	0.000	0.000	0.000	0.316
	N. ARVORES	0.100	0.033	0.000	0.033	0.033	0.000	0.000	0.000	0.000	0.200
CARAPANAUBA F. MIUDA	V. S/CASCA	0.000	0.000	0.000	0.000	0.000	0.125	0.000	0.000	0.000	0.125
	V. C/CASCA	0.000	0.000	0.000	0.000	0.000	0.135	0.000	0.000	0.000	0.135
	N. ARVORES	0.000	0.000	0.000	0.000	0.000	0.033	0.000	0.000	0.000	0.033
CARIPERANA	V. S/CASCA	0.384	0.177	0.138	0.087	0.000	0.000	0.000	0.000	0.000	0.787
	V. C/CASCA	0.414	0.191	0.148	0.094	0.000	0.000	0.000	0.000	0.000	0.848
	N. ARVORES	0.566	0.166	0.066	0.033	0.000	0.000	0.000	0.000	0.000	0.833

Unidades — volumes em m^3 e diâmetros em cm

TABELA IX — Continuação

ESPECIE	DESCRICAO	CLASSES DE DIAMETROS 30-40	40-50	50-60	60-70	70-80	80-90	90-100	100-110	+110	TOTAIS
CARRAPATINHO	V. S/CASCA	0.000	0.000	0.054	0.000	0.000	0.000	0.000	0.000	0.000	0.054
	V. C/CASCA	0.000	0.000	0.059	0.000	0.000	0.000	0.000	0.000	0.000	0.059
	N. ARVORES	0.000	0.000	0.033	0.000	0.000	0.000	0.000	0.000	0.000	0.033
CASCA DOCE	V. S/CASCA	0.034	0.098	0.000	0.080	0.000	0.000	0.000	0.000	0.000	0.214
	V. C/CASCA	0.037	0.106	0.000	0.087	0.000	0.000	0.000	0.000	0.000	0.231
	N. ARVORES	0.033	0.066	0.000	0.033	0.000	0.000	0.000	0.000	0.000	0.133
CASCA DE SANGUE	V. S/CASCA	0.034	0.054	0.000	0.000	0.000	0.000	0.000	0.000	0.000	0.088
	V. C/CASCA	0.036	0.058	0.000	0.000	0.000	0.000	0.000	0.000	0.000	0.095
	N. ARVORES	0.066	0.033	0.000	0.000	0.000	0.000	0.000	0.000	0.000	0.100
CASTANHA DE ARARA	V. S/CASCA	0.045	0.118	0.000	0.096	0.000	0.000	0.000	0.000	0.000	0.260
	V. C/CASCA	0.049	0.127	0.000	0.103	0.000	0.000	0.000	0.000	0.000	0.280
	N. ARVORES	0.066	0.066	0.000	0.033	0.000	0.000	0.000	0.000	0.000	0.166
CASTANHA DE PACA	V. S/CASCA	0.000	0.000	0.111	0.096	0.000	0.000	0.000	0.000	0.000	0.208
	V. C/CASCA	0.000	0.000	0.120	0.103	0.000	0.000	0.000	0.000	0.000	0.224
	N. ARVORES	0.000	0.000	0.033	0.033	0.000	0.000	0.000	0.000	0.000	0.066
CASTANHA DE PORCO	V. S/CASCA	0.017	0.000	0.000	0.000	0.000	0.000	0.000	0.000	0.620	0.637
	V. C/CASCA	0.018	0.000	0.000	0.000	0.000	0.000	0.000	0.000	0.668	0.687
	N. ARVORES	0.033	0.000	0.000	0.000	0.000	0.000	0.000	0.000	0.033	0.066
CASTANHA VERMELHA	V. S/CASCA	0.012	0.000	0.000	0.000	0.000	0.000	0.000	0.000	0.000	0.012
	V. C/CASCA	0.012	0.000	0.000	0.000	0.000	0.000	0.000	0.000	0.000	0.012
	N. ARVORES	0.033	0.000	0.000	0.000	0.000	0.000	0.000	0.000	0.000	0.033
CASTANHEIRA	V. S/CASCA	0.022	0.000	0.000	0.096	0.367	0.392	0.000	0.000	4.072	4.951
	V. C/CASCA	0.024	0.000	0.000	0.103	0.395	0.422	0.000	0.000	4.385	5.332
	N. ARVORES	0.033	0.000	0.000	0.033	0.066	0.066	0.000	0.000	0.200	0.400
CAUCHO	V. S/CASCA	0.206	0.317	0.291	0.143	0.083	0.000	0.000	0.000	0.000	1.041
	V. C/CASCA	0.222	0.341	0.314	0.154	0.089	0.000	0.000	0.000	0.000	1.121
	N. ARVORES	0.333	0.266	0.166	0.066	0.033	0.000	0.000	0.000	0.000	0.866
CAUCHORONA	V. S/CASCA	0.028	0.000	0.000	0.000	0.000	0.000	0.000	0.000	0.000	0.028
	V. C/CASCA	0.030	0.000	0.000	0.000	0.000	0.000	0.000	0.000	0.000	0.030
	N. ARVORES	0.066	0.000	0.000	0.000	0.000	0.000	0.000	0.000	0.000	0.066

Unidades — volumes em m^3 e diâmetros em cm

TABELA IX — Continuação

ESPECIE	DESCRICAO	CLASSES DE DIAMETROS 30-40	40-50	50-60	60-70	70-80	80-90	90-100	100-110	+110	TOTAIS
CAXIMGUBA	V. S/CASCA	0.000	0.000	0.000	0.000	0.158	0.139	0.000	0.000	0.547	0.846
	V. C/CASCA	0.000	0.000	0.000	0.000	0.171	0.150	0.000	0.000	0.589	0.911
	N. ARVORES	0.000	0.000	0.000	0.000	0.033	0.033	0.000	0.000	0.033	0.100
CEDRO VERMELHO	V. S/CASCA	0.000	0.000	0.000	0.000	0.346	0.000	0.000	0.000	0.000	0.346
	V. C/CASCA	0.000	0.000	0.000	0.000	0.373	0.000	0.000	0.000	0.000	0.373
	N. ARVORES	0.000	0.000	0.000	0.000	0.066	0.000	0.000	0.000	0.000	0.066
CEDRORANA	V. S/CASCA	0.000	0.029	0.000	0.000	0.000	0.000	0.248	0.319	0.652	1.249
	V. C/CASCA	0.000	0.031	0.000	0.000	0.000	0.000	0.267	0.343	0.702	1.345
	N. ARVORES	0.000	0.033	0.000	0.000	0.000	0.000	0.033	0.033	0.033	0.133
CHICLE BRAVO	V. S/CASCA	0.032	0.039	0.000	0.000	0.000	0.000	0.000	0.000	0.000	0.071
	V. C/CASCA	0.034	0.042	0.000	0.000	0.000	0.000	0.000	0.000	0.000	0.077
	N. ARVORES	0.033	0.033	0.000	0.000	0.000	0.000	0.000	0.000	0.000	0.066
CINZEIRO	V. S/CASCA	0.020	0.000	0.067	0.000	0.000	0.000	0.000	0.000	0.000	0.087
	V. C/CASCA	0.022	0.000	0.072	0.000	0.000	0.000	0.000	0.000	0.000	0.094
	N. ARVORES	0.033	0.000	0.033	0.000	0.000	0.000	0.000	0.000	0.000	0.066
COATAQUICANA	V. S/CASCA	0.000	0.000	0.061	0.000	0.000	0.000	0.000	0.000	0.000	0.061
	V. C/CASCA	0.000	0.000	0.066	0.000	0.000	0.000	0.000	0.000	0.000	0.066
	N. ARVORES	0.000	0.000	0.033	0.000	0.000	0.000	0.000	0.000	0.000	0.033
CARIPE	V. S/CASCA	0.145	0.081	0.110	0.000	0.000	0.000	0.000	0.000	0.000	0.336
	V. C/CASCA	0.156	0.087	0.118	0.000	0.000	0.000	0.000	0.000	0.000	0.362
	N. ARVORES	0.233	0.066	0.066	0.000	0.000	0.000	0.000	0.000	0.000	0.366
CASTANHA DO PARA	V. S/CASCA	0.000	0.000	0.111	0.000	0.000	0.000	0.000	0.000	0.000	0.111
	V. C/CASCA	0.000	0.000	0.120	0.000	0.000	0.000	0.000	0.000	0.000	0.120
	N. ARVORES	0.000	0.000	0.033	0.000	0.000	0.000	0.000	0.000	0.000	0.033
COPAIBA	V. S/CASCA	0.152	0.144	0.232	0.106	0.000	0.233	0.000	0.000	0.000	0.869
	V. C/CASCA	0.164	0.155	0.249	0.114	0.000	0.251	0.000	0.000	0.000	0.935
	N. ARVORES	0.233	0.100	0.133	0.033	0.000	0.033	0.000	0.000	0.000	0.533
COPAIBA JACARE	V. S/CASCA	0.000	0.043	0.000	0.140	0.000	0.000	0.000	0.000	0.608	0.793
	V. C/CASCA	0.000	0.047	0.000	0.151	0.000	0.000	0.000	0.000	0.655	0.854
	N. ARVORES	0.000	0.033	0.000	0.033	0.000	0.000	0.000	0.000	0.033	0.100

Unidades — volumes em m^3 e diâmetros em cm

TABELA IX – Continuação

ESPECIE	DESCRICAO	CLASSES DE DIAMETROS 30-40	40-50	50-60	60-70	70-80	80-90	90-100	100-110	+110	TOTAIS
COPAIBA PRETA	V. S/CASCA	0.000	0.000	0.000	0.000	0.296	0.000	0.000	0.317	0.000	0.614
	V. C/CASCA	0.000	0.000	0.000	0.000	0.319	0.000	0.000	0.342	0.000	0.661
	N. ARVORES	0.000	0.000	0.000	0.000	0.066	0.000	0.000	0.033	0.000	0.100
COPAIBARANA	V. S/CASCA	0.000	0.031	0.000	0.000	0.000	0.000	0.000	0.000	0.000	0.031
	V. C/CASCA	0.000	0.033	0.000	0.000	0.000	0.000	0.000	0.000	0.000	0.033
	N. ARVORES	0.000	0.033	0.000	0.000	0.000	0.000	0.000	0.000	0.000	0.033
COSTELA DE ANTA	V. S/CASCA	0.030	0.054	0.067	0.000	0.000	0.000	0.000	0.000	0.000	0.151
	V. C/CASCA	0.032	0.058	0.072	0.000	0.000	0.000	0.000	0.000	0.000	0.163
	N. ARVORES	0.066	0.033	0.033	0.000	0.000	0.000	0.000	0.000	0.000	0.133
CUIARANA	V. S/CASCA	0.040	0.139	0.144	0.000	0.091	0.163	0.000	0.000	0.000	0.579
	V. C/CASCA	0.043	0.149	0.155	0.000	0.098	0.175	0.000	0.000	0.000	0.623
	N. ARVORES	0.033	0.100	0.066	0.000	0.033	0.033	0.000	0.000	0.000	0.266
CUIARANA F. GRANDE	V. S/CASCA	0.032	0.000	0.000	0.000	0.000	0.000	0.000	0.000	0.000	0.032
	V. C/CASCA	0.034	0.000	0.000	0.000	0.000	0.000	0.000	0.000	0.000	0.034
	N. ARVORES	0.033	0.000	0.000	0.000	0.000	0.000	0.000	0.000	0.000	0.033
CUMARU	V. S/CASCA	0.008	0.100	0.030	0.141	0.119	0.188	0.263	0.000	0.000	0.852
	V. C/CASCA	0.009	0.107	0.033	0.152	0.128	0.203	0.284	0.000	0.000	0.918
	N. ARVORES	0.033	0.066	0.033	0.066	0.033	0.033	0.033	0.000	0.000	0.300
CUMARURANA	V. S/CASCA	0.000	0.000	0.047	0.000	0.000	0.000	0.000	0.000	0.000	0.047
	V. C/CASCA	0.000	0.000	0.051	0.000	0.000	0.000	0.000	0.000	0.000	0.051
	N. ARVORES	0.000	0.000	0.033	0.000	0.000	0.000	0.000	0.000	0.000	0.033
CUMATE	V. S/CASCA	0.036	0.000	0.000	0.000	0.000	0.000	0.000	0.000	0.000	0.036
	V. C/CASCA	0.038	0.000	0.000	0.000	0.000	0.000	0.000	0.000	0.000	0.038
	N. ARVORES	0.066	0.000	0.000	0.000	0.000	0.000	0.000	0.000	0.000	0.066
CUMATE VERMELHO	V. S/CASCA	0.051	0.101	0.000	0.000	0.000	0.000	0.000	0.000	0.000	0.153
	V. C/CASCA	0.055	0.108	0.000	0.000	0.000	0.000	0.000	0.000	0.000	0.164
	N. ARVORES	0.066	0.066	0.000	0.000	0.000	0.000	0.000	0.000	0.000	0.133
CUPIUBA	V. S/CASCA	0.292	0.417	0.177	0.305	0.661	0.452	0.139	0.219	0.000	2.667
	V. C/CASCA	0.315	0.450	0.191	0.329	0.712	0.487	0.150	0.236	0.000	2.872
	N. ARVORES	0.400	0.300	0.100	0.100	0.166	0.100	0.033	0.033	0.000	1.233

Unidades – volumes em m^3 e diâmetros em cm

TABELA IX – Continuação

ESPECIE	DESCRICAO	CLASSES DE DIAMETROS 30-40	40-50	50-60	60-70	70-80	80-90	90-100	100-110	+110	TOTAIS
CUPUI	V. S/CASCA	0.006	0.000	0.000	0.000	0.000	0.000	0.000	0.000	0.000	0.006
	V. C/CASCA	0.007	0.000	0.000	0.000	0.000	0.000	0.000	0.000	0.000	0.007
	N. ARVORES	0.033	0.000	0.000	0.000	0.000	0.000	0.000	0.000	0.000	0.033
DIMA VERMELHA	V. S/CASCA	0.018	0.000	0.000	0.000	0.000	0.000	0.000	0.000	0.000	0.018
	V. C/CASCA	0.019	0.000	0.000	0.000	0.000	0.000	0.000	0.000	0.000	0.019
	N. ARVORES	0.033	0.000	0.000	0.000	0.000	0.000	0.000	0.000	0.000	0.033
ENVIRA ARITU	V. S/CASCA	0.029	0.058	0.000	0.000	0.000	0.000	0.000	0.000	0.000	0.087
	V. C/CASCA	0.031	0.062	0.000	0.000	0.000	0.000	0.000	0.000	0.000	0.094
	N. ARVORES	0.033	0.033	0.000	0.000	0.000	0.000	0.000	0.000	0.000	0.066
ENVIRA DO CACADOR	V. S/CASCA	0.043	0.000	0.000	0.000	0.000	0.000	0.000	0.000	0.000	0.043
	V. C/CASCA	0.047	0.000	0.000	0.000	0.000	0.000	0.000	0.000	0.000	0.047
	N. ARVORES	0.033	0.000	0.000	0.000	0.000	0.000	0.000	0.000	0.000	0.033
ENVIRA CHEIROSA	V. S/CASCA	0.024	0.000	0.075	0.000	0.000	0.000	0.000	0.000	0.000	0.099
	V. C/CASCA	0.026	0.000	0.080	0.000	0.000	0.000	0.000	0.000	0.000	0.107
	N. ARVORES	0.033	0.000	0.033	0.000	0.000	0.000	0.000	0.000	0.000	0.066
ENVIRA P. DE MACACO	V. S/CASCA	0.020	0.000	0.000	0.000	0.000	0.000	0.000	0.000	0.000	0.020
	V. C/CASCA	0.022	0.000	0.000	0.000	0.000	0.000	0.000	0.000	0.000	0.022
	N. ARVORES	0.033	0.000	0.000	0.000	0.000	0.000	0.000	0.000	0.000	0.033
ENVIRA PRETA	V. S/CASCA	0.168	0.127	0.126	0.000	0.000	0.000	0.000	0.000	0.000	0.423
	V. C/CASCA	0.181	0.137	0.136	0.000	0.000	0.000	0.000	0.000	0.000	0.455
	N. ARVORES	0.200	0.100	0.066	0.000	0.000	0.000	0.000	0.000	0.000	0.366
ENVIRA SURUCUCU	V. S/CASCA	0.109	0.153	0.000	0.000	0.000	0.000	0.000	0.000	0.000	0.263
	V. C/CASCA	0.118	0.165	0.000	0.000	0.000	0.000	0.000	0.000	0.000	0.283
	N. ARVORES	0.166	0.133	0.000	0.000	0.000	0.000	0.000	0.000	0.000	0.300
ENVIRA VERMELHA	V. S/CASCA	0.065	0.094	0.000	0.000	0.000	0.000	0.000	0.000	0.000	0.160
	V. C/CASCA	0.070	0.102	0.000	0.000	0.000	0.000	0.000	0.000	0.000	0.172
	N. ARVORES	0.100	0.100	0.000	0.000	0.000	0.000	0.000	0.000	0.000	0.200
ESCORREGA MACACO	V. S/CASCA	0.000	0.064	0.114	0.000	0.000	0.000	0.000	0.000	0.000	0.178
	V. C/CASCA	0.000	0.069	0.123	0.000	0.000	0.000	0.000	0.000	0.000	0.192
	N. ARVORES	0.000	0.033	0.033	0.000	0.000	0.000	0.000	0.000	0.000	0.066

Unidades – volumes em m^3 e diâmetros em cm

TABELA IX — Continuação

ESPECIE	DESCRICAO	CLASSES DE DIAMETROS 30-40	40-50	50-60	60-70	70-80	80-90	90-100	100-110	+110	TOTAIS
FARINHA SECA	V. S/CASCA	0.031	0.000	0.000	0.000	0.000	0.000	0.000	0.000	0.000	0.031
	V. C/CASCA	0.033	0.000	0.000	0.000	0.000	0.000	0.000	0.000	0.000	0.033
	N. ARVORES	0.033	0.000	0.000	0.000	0.000	0.000	0.000	0.000	0.000	0.033
FAVA ARARA TUCUPI	V. S/CASCA	0.134	0.000	0.089	0.288	0.000	0.216	0.232	0.000	0.000	0.962
	V. C/CASCA	0.144	0.000	0.096	0.310	0.000	0.232	0.250	0.000	0.000	1.036
	N. ARVORES	0.133	0.000	0.033	0.100	0.000	0.033	0.033	0.000	0.000	0.333
FAVA BOLACHA	V. S/CASCA	0.091	0.105	0.057	0.000	0.000	0.000	0.000	0.000	0.000	0.253
	V. C/CASCA	0.098	0.113	0.061	0.000	0.000	0.000	0.000	0.000	0.000	0.273
	N. ARVORES	0.166	0.100	0.033	0.000	0.000	0.000	0.000	0.000	0.000	0.300
FAVA BOLOTA	V. S/CASCA	0.000	0.037	0.000	0.098	0.000	0.000	0.000	0.000	0.000	0.136
	V. C/CASCA	0.000	0.040	0.000	0.106	0.000	0.000	0.000	0.000	0.000	0.146
	N. ARVORES	0.000	0.033	0.000	0.033	0.000	0.000	0.000	0.000	0.000	0.066
FAVA CORE	V. S/CASCA	0.000	0.052	0.022	0.000	0.000	0.000	0.000	0.000	0.000	0.074
	V. C/CASCA	0.000	0.056	0.023	0.000	0.000	0.000	0.000	0.000	0.000	0.080
	N. ARVORES	0.000	0.066	0.033	0.000	0.000	0.000	0.000	0.000	0.000	0.100
FAVEIRA	V. S/CASCA	0.039	0.000	0.000	0.000	0.000	0.000	0.000	0.000	0.000	0.039
	V. C/CASCA	0.042	0.000	0.000	0.000	0.000	0.000	0.000	0.000	0.000	0.042
	N. ARVORES	0.033	0.000	0.000	0.000	0.000	0.000	0.000	0.000	0.000	0.033
FAVEIRA BENGUE	V. S/CASCA	0.000	0.000	0.000	0.179	0.000	0.000	0.000	0.000	0.000	0.179
	V. C/CASCA	0.000	0.000	0.000	0.193	0.000	0.000	0.000	0.000	0.000	0.193
	N. ARVORES	0.000	0.000	0.000	0.066	0.000	0.000	0.000	0.000	0.000	0.066
FAVEIRA DE ESPINHO	V. S/CASCA	0.020	0.027	0.000	0.000	0.000	0.000	0.000	0.000	0.000	0.048
	V. C/CASCA	0.022	0.029	0.000	0.000	0.000	0.000	0.000	0.000	0.000	0.051
	N. ARVORES	0.033	0.033	0.000	0.000	0.000	0.000	0.000	0.000	0.000	0.066
FAVEIRA FOLHA FINA	V. S/CASCA	0.097	0.215	0.161	0.137	0.463	0.162	0.182	0.000	0.000	1.419
	V. C/CASCA	0.104	0.232	0.174	0.148	0.498	0.174	0.196	0.000	0.000	1.528
	N. ARVORES	0.166	0.166	0.066	0.033	0.100	0.033	0.033	0.000	0.000	0.599
FAVEIRA FOLHA MIUDA	V. S/CASCA	0.027	0.000	0.084	0.000	0.000	0.000	0.000	0.167	0.000	0.279
	V. C/CASCA	0.029	0.000	0.091	0.000	0.000	0.000	0.000	0.180	0.000	0.301
	N. ARVORES	0.033	0.000	0.033	0.000	0.000	0.000	0.000	0.033	0.000	0.100

Unidades — volumes em m^3 e diâmetros em cm

TABELA IX – Continuação

ESPECIE	DESCRICAO	CLASSES DE DIAMETROS 30-40	40-50	50-60	60-70	70-80	80-90	90-100	100-110	+110	TOTAIS
FAVEIRA O. DE NEGRO	V. S/CASCA	0.000	0.000	0.061	0.000	0.000	0.000	0.000	0.000	0.000	0.061
	V. C/CASCA	0.000	0.000	0.066	0.000	0.000	0.000	0.000	0.000	0.000	0.066
	N. ARVORES	0.000	0.000	0.033	0.000	0.000	0.000	0.000	0.000	0.000	0.033
FREIJO	V. S/CASCA	0.147	0.040	0.000	0.000	0.000	0.000	0.000	0.000	0.000	0.188
	V. C/CASCA	0.158	0.043	0.000	0.000	0.000	0.000	0.000	0.000	0.000	0.202
	N. ARVORES	0.166	0.033	0.000	0.000	0.000	0.000	0.000	0.000	0.000	0.200
GERIMUM	V. S/CASCA	0.000	0.050	0.000	0.000	0.000	0.000	0.000	0.000	0.000	0.050
	V. C/CASCA	0.000	0.054	0.000	0.000	0.000	0.000	0.000	0.000	0.000	0.054
	N. ARVORES	0.000	0.033	0.000	0.000	0.000	0.000	0.000	0.000	0.000	0.033
GOIABA DE ANTA	V. S/CASCA	0.027	0.000	0.000	0.000	0.000	0.000	0.000	0.000	0.000	0.027
	V. C/CASCA	0.029	0.000	0.000	0.000	0.000	0.000	0.000	0.000	0.000	0.029
	N. ARVORES	0.033	0.000	0.000	0.000	0.000	0.000	0.000	0.000	0.000	0.033
GOIABARANA	V. S/CASCA	0.013	0.000	0.000	0.000	0.000	0.000	0.000	0.000	0.000	0.013
	V. C/CASCA	0.014	0.000	0.000	0.000	0.000	0.000	0.000	0.000	0.000	0.014
	N. ARVORES	0.033	0.000	0.000	0.000	0.000	0.000	0.000	0.000	0.000	0.033
GOIABINHA	V. S/CASCA	0.059	0.053	0.000	0.000	0.166	0.289	0.000	0.000	0.000	0.569
	V. C/CASCA	0.063	0.058	0.000	0.000	0.179	0.311	0.000	0.000	0.000	0.613
	N. ARVORES	0.100	0.033	0.000	0.000	0.033	0.033	0.000	0.000	0.000	0.200
GUAJARAI	V. S/CASCA	0.032	0.000	0.000	0.000	0.000	0.000	0.000	0.000	0.000	0.032
	V. C/CASCA	0.034	0.000	0.000	0.000	0.000	0.000	0.000	0.000	0.000	0.034
	N. ARVORES	0.033	0.000	0.000	0.000	0.000	0.000	0.000	0.000	0.000	0.033
GUARIUBA	V. S/CASCA	0.062	0.058	0.145	0.068	0.293	0.000	0.000	0.000	0.000	0.628
	V. C/CASCA	0.067	0.062	0.156	0.073	0.316	0.000	0.000	0.000	0.000	0.676
	N. ARVORES	0.100	0.033	0.066	0.033	0.066	0.000	0.000	0.000	0.000	0.300
IMBAUBA	V. S/CASCA	0.033	0.054	0.000	0.000	0.000	0.000	0.000	0.000	0.000	0.087
	V. C/CASCA	0.035	0.058	0.000	0.000	0.000	0.000	0.000	0.000	0.000	0.094
	N. ARVORES	0.033	0.033	0.000	0.000	0.000	0.000	0.000	0.000	0.000	0.066
IMBAUBA BRANCA	V. S/CASCA	0.025	0.000	0.000	0.000	0.000	0.000	0.000	0.000	0.000	0.025
	V. C/CASCA	0.027	0.000	0.000	0.000	0.000	0.000	0.000	0.000	0.000	0.027
	N. ARVORES	0.033	0.000	0.000	0.000	0.000	0.000	0.000	0.000	0.000	0.033

Unidades – volumes em m^3 e diâmetros em cm

ESPECIE	DESCRICAO	CLASSES DE DIAMETROS 30-40	40-50	50-60	60-70	70-80	80-90	90-100	100-110	+110	TOTAIS
IMBAUBARANA	V. S/CASCA	0.238	0.106	0.057	0.000	0.000	0.000	0.000	0.000	0.000	0.402
	V. C/CASCA	0.257	0.114	0.061	0.000	0.000	0.000	0.000	0.000	0.000	0.433
	N. ARVORES	0.366	0.100	0.033	0.000	0.000	0.000	0.000	0.000	0.000	0.499
INGA CHATO	V. S/CASCA	0.036	0.000	0.000	0.000	0.000	0.000	0.000	0.000	0.000	0.036
	V. C/CASCA	0.039	0.000	0.000	0.000	0.000	0.000	0.000	0.000	0.000	0.039
	N. ARVORES	0.066	0.000	0.000	0.000	0.000	0.000	0.000	0.000	0.000	0.066
INGA CIPO	V. S/CASCA	0.113	0.032	0.000	0.000	0.000	0.000	0.000	0.000	0.000	0.145
	V. C/CASCA	0.122	0.034	0.000	0.000	0.000	0.000	0.000	0.000	0.000	0.156
	N. ARVORES	0.233	0.033	0.000	0.000	0.000	0.000	0.000	0.000	0.000	0.266
INGA VERMELHO	V. S/CASCA	0.000	0.029	0.000	0.000	0.000	0.000	0.000	0.000	0.000	0.029
	V. C/CASCA	0.000	0.031	0.000	0.000	0.000	0.000	0.000	0.000	0.000	0.031
	N. ARVORES	0.000	0.033	0.000	0.000	0.000	0.000	0.000	0.000	0.000	0.033
INGA XIXICA	V. S/CASCA	0.210	0.162	0.030	0.089	0.000	0.139	0.000	0.000	0.000	0.632
	V. C/CASCA	0.226	0.174	0.033	0.096	0.000	0.150	0.000	0.000	0.000	0.681
	N. ARVORES	0.266	0.166	0.033	0.033	0.000	0.033	0.000	0.000	0.000	0.533
INGAI C. VERMELHA	V. S/CASCA	0.025	0.019	0.156	0.075	0.000	0.000	0.000	0.000	0.000	0.276
	V. C/CASCA	0.026	0.020	0.168	0.081	0.000	0.000	0.000	0.000	0.000	0.297
	N. ARVORES	0.033	0.033	0.100	0.033	0.000	0.000	0.000	0.000	0.000	0.200
INGAI FOLIA	V. S/CASCA	0.000	0.020	0.047	0.000	0.000	0.000	0.000	0.000	0.000	0.067
	V. C/CASCA	0.000	0.021	0.050	0.000	0.000	0.000	0.000	0.000	0.000	0.072
	N. ARVORES	0.000	0.033	0.033	0.000	0.000	0.000	0.000	0.000	0.000	0.066
INGARANA	V. S/CASCA	0.062	0.038	0.000	0.000	0.000	0.000	0.000	0.000	0.000	0.101
	V. C/CASCA	0.067	0.041	0.000	0.000	0.000	0.000	0.000	0.000	0.000	0.109
	N. ARVORES	0.066	0.033	0.000	0.000	0.000	0.000	0.000	0.000	0.000	0.100
INHARE	V. S/CASCA	0.056	0.066	0.000	0.000	0.000	0.000	0.000	0.000	0.000	0.122
	V. C/CASCA	0.060	0.071	0.000	0.000	0.000	0.000	0.000	0.000	0.000	0.132
	N. ARVORES	0.066	0.066	0.000	0.000	0.000	0.000	0.000	0.000	0.000	0.133
IPE AMARELO	V. S/CASCA	0.012	0.000	0.000	0.000	0.000	0.000	0.000	0.000	0.000	0.012
	V. C/CASCA	0.012	0.000	0.000	0.000	0.000	0.000	0.000	0.000	0.000	0.012
	N. ARVORES	0.033	0.000	0.000	0.000	0.000	0.000	0.000	0.000	0.000	0.033

Unidades – volumes em m^3 e diâmetros em cm

TABELA IX – Continuação

ESPECIE	DESCRICAO	CLASSES DE DIAMETROS 30-40	40-50	50-60	60-70	70-80	80-90	90-100	100-110	+110	TOTAIS
IPE DA VARZEA	V. S/CASCA	0.000	0.000	0.035	0.000	0.109	0.000	0.000	0.000	0.000	0.144
	V. C/CASCA	0.000	0.000	0.038	0.000	0.117	0.000	0.000	0.000	0.000	0.155
	N. ARVORES	0.000	0.000	0.033	0.000	0.033	0.000	0.000	0.000	0.000	0.066
IPERANA	V. S/CASCA	0.112	0.064	0.089	0.082	0.000	0.000	0.000	0.000	0.000	0.348
	V. C/CASCA	0.120	0.068	0.096	0.089	0.000	0.000	0.000	0.000	0.000	0.375
	N. ARVORES	0.233	0.066	0.066	0.033	0.000	0.000	0.000	0.000	0.000	0.399
ITAUBA	V. S/CASCA	0.135	0.115	0.335	0.447	0.350	0.337	0.000	0.000	0.000	1.721
	V. C/CASCA	0.146	0.124	0.360	0.481	0.377	0.363	0.000	0.000	0.000	1.853
	N. ARVORES	0.200	0.100	0.133	0.100	0.066	0.066	0.000	0.000	0.000	0.666
JACARANDA PRETO	V. S/CASCA	0.025	0.000	0.000	0.000	0.000	0.000	0.000	0.000	0.000	0.025
	V. C/CASCA	0.026	0.000	0.000	0.000	0.000	0.000	0.000	0.000	0.000	0.026
	N. ARVORES	0.033	0.000	0.000	0.000	0.000	0.000	0.000	0.000	0.000	0.033
JACAREUBA	V. S/CASCA	0.019	0.000	0.000	0.000	0.000	0.000	0.000	0.478	0.000	0.498
	V. C/CASCA	0.021	0.000	0.000	0.000	0.000	0.000	0.000	0.515	0.000	0.536
	N. ARVORES	0.033	0.000	0.000	0.000	0.000	0.000	0.000	0.033	0.000	0.066
JANITA	V. S/CASCA	0.048	0.029	0.101	0.000	0.000	0.000	0.000	0.000	0.000	0.178
	V. C/CASCA	0.051	0.031	0.109	0.000	0.000	0.000	0.000	0.000	0.000	0.192
	N. ARVORES	0.066	0.033	0.066	0.000	0.000	0.000	0.000	0.000	0.000	0.166
JARANA	V. S/CASCA	0.057	0.179	0.094	0.000	0.209	0.000	0.203	0.000	0.637	1.382
	V. C/CASCA	0.062	0.193	0.101	0.000	0.225	0.000	0.218	0.000	0.686	1.488
	N. ARVORES	0.100	0.133	0.033	0.000	0.033	0.000	0.033	0.000	0.033	0.366
JARANDEUA	V. S/CASCA	0.010	0.070	0.000	0.000	0.000	0.000	0.000	0.000	0.000	0.081
	V. C/CASCA	0.011	0.076	0.000	0.000	0.000	0.000	0.000	0.000	0.000	0.087
	N. ARVORES	0.033	0.066	0.000	0.000	0.000	0.000	0.000	0.000	0.000	0.100
JATEREUA	V. S/CASCA	0.127	0.000	0.000	0.075	0.140	0.000	0.000	0.000	0.000	0.343
	V. C/CASCA	0.137	0.000	0.000	0.081	0.150	0.000	0.000	0.000	0.000	0.369
	N. ARVORES	0.166	0.000	0.000	0.033	0.033	0.000	0.000	0.000	0.000	0.233
JATOBA	V. S/CASCA	0.029	0.000	0.000	0.136	0.000	0.193	0.000	0.388	0.000	0.749
	V. C/CASCA	0.032	0.000	0.000	0.147	0.000	0.208	0.000	0.418	0.000	0.806
	N. ARVORES	0.033	0.000	0.000	0.033	0.000	0.033	0.000	0.033	0.000	0.133

Unidades – volumes em m^3 e diâmetros em cm

ESPECIE	DESCRICAO	CLASSES DE DIAMETROS 30-40	40-50	50-60	60-70	70-80	80-90	90-100	100-110	+110	TOTAIS
JENCOZA	V. S/CASCA	0.024	0.000	0.000	0.000	0.000	0.000	0.000	0.000	0.000	0.024
	V. C/CASCA	0.026	0.000	0.000	0.000	0.000	0.000	0.000	0.000	0.000	0.026
	N. ARVORES	0.033	0.000	0.000	0.000	0.000	0.000	0.000	0.000	0.000	0.033
JOAO MOLE	V. S/CASCA	0.123	0.086	0.067	0.000	0.000	0.000	0.000	0.000	0.000	0.276
	V. C/CASCA	0.132	0.092	0.072	0.000	0.000	0.000	0.000	0.000	0.000	0.298
	N. ARVORES	0.233	0.066	0.033	0.000	0.000	0.000	0.000	0.000	0.000	0.333
JUA	V. S/CASCA	0.000	0.019	0.000	0.000	0.000	0.000	0.000	0.000	0.000	0.019
	V. C/CASCA	0.000	0.020	0.000	0.000	0.000	0.000	0.000	0.000	0.000	0.020
	N. ARVORES	0.000	0.033	0.000	0.000	0.000	0.000	0.000	0.000	0.000	0.033
JUTAI-ACU	V. S/CASCA	0.037	0.000	0.061	0.096	0.279	0.000	0.000	0.000	0.000	0.475
	V. C/CASCA	0.040	0.000	0.066	0.103	0.300	0.000	0.000	0.000	0.000	0.511
	N. ARVORES	0.033	0.000	0.033	0.033	0.033	0.000	0.000	0.000	0.000	0.133
JUTAI MIRIM	V. S/CASCA	0.180	0.000	0.189	0.000	0.457	0.000	0.263	0.000	0.000	1.092
	V. C/CASCA	0.194	0.000	0.204	0.000	0.492	0.000	0.284	0.000	0.000	1.176
	N. ARVORES	0.266	0.000	0.100	0.000	0.100	0.000	0.033	0.000	0.000	0.499
JUTAI M. DA T. FIRME	V. S/CASCA	0.037	0.000	0.000	0.000	0.000	0.000	0.000	0.000	0.000	0.037
	V. C/CASCA	0.040	0.000	0.000	0.000	0.000	0.000	0.000	0.000	0.000	0.040
	N. ARVORES	0.033	0.000	0.000	0.000	0.000	0.000	0.000	0.000	0.000	0.033
JUTAI POROROCA	V. S/CASCA	0.629	0.681	0.452	0.223	0.000	0.104	0.000	0.000	0.000	2.091
	V. C/CASCA	0.677	0.734	0.486	0.240	0.000	0.112	0.000	0.000	0.000	2.252
	N. ARVORES	1.100	0.600	0.333	0.100	0.000	0.033	0.000	0.000	0.000	2.166
JUTAI DA T. FIRME	V. S/CASCA	0.025	0.000	0.061	0.000	0.000	0.000	0.000	0.000	0.000	0.087
	V. C/CASCA	0.027	0.000	0.066	0.000	0.000	0.000	0.000	0.000	0.000	0.094
	N. ARVORES	0.033	0.000	0.033	0.000	0.000	0.000	0.000	0.000	0.000	0.066
JUTAI DA VARZEA	V. S/CASCA	0.054	0.062	0.059	0.104	0.168	0.000	0.000	0.000	0.000	0.450
	V. C/CASCA	0.058	0.067	0.064	0.112	0.181	0.000	0.000	0.000	0.000	0.485
	N. ARVORES	0.066	0.066	0.033	0.033	0.033	0.000	0.000	0.000	0.000	0.233
JUTAIRANA	V. S/CASCA	0.198	0.154	0.059	0.000	0.000	0.000	0.000	0.000	0.000	0.412
	V. C/CASCA	0.213	0.165	0.064	0.000	0.000	0.000	0.000	0.000	0.000	0.444
	N. ARVORES	0.333	0.133	0.033	0.000	0.000	0.000	0.000	0.000	0.000	0.500

Unidades – volumes em m^3 e diâmetros em cm

TABELA IX – Continuação

ESPECIE	DESCRICAO	CLASSES DE DIAMETROS 30-40	40-50	50-60	60-70	70-80	80-90	90-100	100-110	+110	TOTAIS
LACRAO	V. S/CASCA	0.083	0.040	0.059	0.000	0.000	0.000	0.000	0.000	0.000	0.184
	V. C/CASCA	0.090	0.043	0.064	0.000	0.000	0.000	0.000	0.000	0.000	0.198
	N. ARVORES	0.100	0.033	0.033	0.000	0.000	0.000	0.000	0.000	0.000	0.166
LARANJINHA	V. S/CASCA	0.030	0.000	0.000	0.000	0.000	0.000	0.000	0.000	0.000	0.030
	V. C/CASCA	0.033	0.000	0.000	0.000	0.000	0.000	0.000	0.000	0.000	0.033
	N. ARVORES	0.066	0.000	0.000	0.000	0.000	0.000	0.000	0.000	0.000	0.066
LEITEIRA	V. S/CASCA	0.000	0.000	0.000	0.000	0.000	0.000	0.000	0.000	0.402	0.402
	V. C/CASCA	0.000	0.000	0.000	0.000	0.000	0.000	0.000	0.000	0.433	0.433
	N. ARVORES	0.000	0.000	0.000	0.000	0.000	0.000	0.000	0.000	0.033	0.033
LOURO SP	V. S/CASCA	0.000	0.040	0.000	0.000	0.000	0.000	0.000	0.000	0.000	0.040
	V. C/CASCA	0.000	0.043	0.000	0.000	0.000	0.000	0.000	0.000	0.000	0.043
	N. ARVORES	0.000	0.033	0.000	0.000	0.000	0.000	0.000	0.000	0.000	0.033
LOURO ABACATE	V. S/CASCA	0.172	0.202	0.287	0.000	0.000	0.000	0.000	0.000	0.000	0.662
	V. C/CASCA	0.185	0.217	0.309	0.000	0.000	0.000	0.000	0.000	0.000	0.712
	N. ARVORES	0.366	0.133	0.133	0.000	0.000	0.000	0.000	0.000	0.000	0.633
LOURO AMARELO	V. S/CASCA	0.320	0.260	0.339	0.291	0.000	0.000	0.000	0.000	0.000	1.211
	V. C/CASCA	0.344	0.280	0.365	0.314	0.000	0.000	0.000	0.000	0.000	1.304
	N. ARVORES	0.400	0.233	0.166	0.100	0.000	0.000	0.000	0.000	0.000	0.899
LOURO BRANCO	V. S/CASCA	0.018	0.000	0.000	0.000	0.000	0.000	0.000	0.000	0.000	0.018
	V. C/CASCA	0.020	0.000	0.000	0.000	0.000	0.000	0.000	0.000	0.000	0.020
	N. ARVORES	0.033	0.000	0.000	0.000	0.000	0.000	0.000	0.000	0.000	0.033
LOURO PRATA	V. S/CASCA	0.015	0.017	0.000	0.000	0.000	0.000	0.000	0.000	0.000	0.033
	V. C/CASCA	0.016	0.018	0.000	0.000	0.000	0.000	0.000	0.000	0.000	0.035
	N. ARVORES	0.033	0.033	0.000	0.000	0.000	0.000	0.000	0.000	0.000	0.066
LOURO PRETO	V. S/CASCA	0.226	0.374	0.508	0.105	0.000	0.000	0.000	0.000	0.000	1.216
	V. C/CASCA	0.244	0.403	0.547	0.113	0.000	0.000	0.000	0.000	0.000	1.309
	N. ARVORES	0.333	0.333	0.266	0.033	0.000	0.000	0.000	0.000	0.000	0.966
LOURO ROSA	V. S/CASCA	0.036	0.083	0.000	0.000	0.000	0.000	0.000	0.000	0.000	0.120
	V. C/CASCA	0.039	0.089	0.000	0.000	0.000	0.000	0.000	0.000	0.000	0.129
	N. ARVORES	0.066	0.066	0.000	0.000	0.000	0.000	0.000	0.000	0.000	0.133

Unidades – volumes em m^3 e diâmetros em cm

ESPECIE	DESCRICAO	CLASSES DE DIAMETROS 30-40	40-50	50-60	60-70	70-80	80-90	90-100	100-110	+110	TOTAIS
MACARANDUBA	V. S/CASCA	0.037	0.036	0.421	0.000	0.000	0.125	0.275	0.000	0.422	1.319
	V. C/CASCA	0.040	0.039	0.454	0.000	0.000	0.135	0.296	0.000	0.454	1.420
	N. ARVORES	0.033	0.033	0.200	0.000	0.000	0.033	0.033	0.000	0.033	0.366
MACARANDUBINHA	V. S/CASCA	0.000	0.000	0.073	0.000	0.000	0.000	0.000	0.000	0.000	0.073
	V. C/CASCA	0.000	0.000	0.079	0.000	0.000	0.000	0.000	0.000	0.000	0.079
	N. ARVORES	0.000	0.000	0.033	0.000	0.000	0.000	0.000	0.000	0.000	0.033
MACUCU	V. S/CASCA	0.171	0.016	0.000	0.000	0.000	0.000	0.000	0.000	0.000	0.188
	V. C/CASCA	0.184	0.018	0.000	0.000	0.000	0.000	0.000	0.000	0.000	0.202
	N. ARVORES	0.366	0.033	0.000	0.000	0.000	0.000	0.000	0.000	0.000	0.399
MACUCU FOFO	V. S/CASCA	0.025	0.000	0.000	0.096	0.000	0.202	0.000	0.000	0.000	0.324
	V. C/CASCA	0.026	0.000	0.000	0.103	0.000	0.218	0.000	0.000	0.000	0.349
	N. ARVORES	0.033	0.000	0.000	0.033	0.000	0.033	0.000	0.000	0.000	0.100
MACUCU MURUCI	V. S/CASCA	0.000	0.048	0.000	0.000	0.000	0.000	0.000	0.000	0.000	0.048
	V. C/CASCA	0.000	0.052	0.000	0.000	0.000	0.000	0.000	0.000	0.000	0.052
	N. ARVORES	0.000	0.033	0.000	0.000	0.000	0.000	0.000	0.000	0.000	0.033
MACUCU SANGUE	V. S/CASCA	0.000	0.056	0.000	0.000	0.000	0.000	0.000	0.000	0.000	0.056
	V. C/CASCA	0.000	0.060	0.000	0.000	0.000	0.000	0.000	0.000	0.000	0.060
	N. ARVORES	0.000	0.066	0.000	0.000	0.000	0.000	0.000	0.000	0.000	0.066
MAMOI	V. S/CASCA	0.027	0.040	0.000	0.121	0.172	0.000	0.000	0.000	0.000	0.362
	V. C/CASCA	0.029	0.043	0.000	0.131	0.185	0.000	0.000	0.000	0.000	0.390
	N. ARVORES	0.033	0.066	0.000	0.033	0.033	0.000	0.000	0.000	0.000	0.166
MAMORANA	V. S/CASCA	0.039	0.034	0.000	0.083	0.000	0.000	0.000	0.000	0.000	0.157
	V. C/CASCA	0.042	0.037	0.000	0.090	0.000	0.000	0.000	0.000	0.000	0.169
	N. ARVORES	0.066	0.033	0.000	0.033	0.000	0.000	0.000	0.000	0.000	0.133
MANDIOQUEIRA ASPERA	V. S/CASCA	0.000	0.000	0.068	0.144	0.000	0.202	0.000	0.000	0.000	0.416
	V. C/CASCA	0.000	0.000	0.073	0.155	0.000	0.218	0.000	0.000	0.000	0.448
	N. ARVORES	0.000	0.000	0.033	0.033	0.000	0.033	0.000	0.000	0.000	0.100
MANDIOQUEIRA ESCAMOSA	V. S/CASCA	0.000	0.000	0.048	0.000	0.000	0.175	0.000	0.000	0.000	0.224
	V. C/CASCA	0.000	0.000	0.052	0.000	0.000	0.189	0.000	0.000	0.000	0.241
	N. ARVORES	0.000	0.000	0.033	0.000	0.000	0.033	0.000	0.000	0.000	0.066

Unidades — volumes em m^3 e diâmetros em cm

TABELA IX — Continuação

ESPECIE	DESCRICAO	CLASSES DE DIAMETROS 30-40	40-50	50-60	60-70	70-80	80-90	90-100	100-110	+110	TOTAIS
MANDIOQUEIRA LISA	V. S/CASCA	0.045	0.000	0.092	0.402	0.462	0.256	0.248	0.000	0.000	1.508
	V. C/CASCA	0.049	0.000	0.099	0.433	0.497	0.276	0.267	0.000	0.000	1.624
	N. ARVORES	0.066	0.000	0.033	0.133	0.100	0.033	0.033	0.000	0.000	0.399
MANDIOQUEIRA ROSA	V. S/CASCA	0.020	0.091	0.059	0.000	0.316	0.000	0.418	0.000	0.000	0.907
	V. C/CASCA	0.022	0.098	0.064	0.000	0.341	0.000	0.451	0.000	0.000	0.977
	N. ARVORES	0.033	0.066	0.033	0.000	0.066	0.000	0.066	0.000	0.000	0.266
MANDIOQ. DA VARZEA	V. S/CASCA	0.000	0.049	0.175	0.216	0.000	0.000	0.000	0.000	0.000	0.440
	V. C/CASCA	0.000	0.052	0.188	0.233	0.000	0.000	0.000	0.000	0.000	0.474
	N. ARVORES	0.000	0.033	0.066	0.066	0.000	0.000	0.000	0.000	0.000	0.166
MANGABARANA	V. S/CASCA	0.025	0.000	0.000	0.000	0.000	0.000	0.000	0.000	0.000	0.025
	V. C/CASCA	0.027	0.000	0.000	0.000	0.000	0.000	0.000	0.000	0.000	0.027
	N. ARVORES	0.066	0.000	0.000	0.000	0.000	0.000	0.000	0.000	0.000	0.066
MANGARANA	V. S/CASCA	0.050	0.171	0.128	0.265	0.000	0.000	0.000	0.000	0.000	0.614
	V. C/CASCA	0.053	0.184	0.138	0.285	0.000	0.000	0.000	0.000	0.000	0.662
	N. ARVORES	0.066	0.166	0.033	0.100	0.000	0.000	0.000	0.000	0.000	0.366
MANGUEIRANA	V. S/CASCA	0.039	0.000	0.000	0.000	0.000	0.000	0.000	0.000	0.000	0.039
	V. C/CASCA	0.042	0.000	0.000	0.000	0.000	0.000	0.000	0.000	0.000	0.042
	N. ARVORES	0.066	0.000	0.000	0.000	0.000	0.000	0.000	0.000	0.000	0.066
MARI BRAVO	V. S/CASCA	0.025	0.000	0.000	0.000	0.000	0.000	0.000	0.000	0.000	0.025
	V. C/CASCA	0.026	0.000	0.000	0.000	0.000	0.000	0.000	0.000	0.000	0.026
	N. ARVORES	0.033	0.000	0.000	0.000	0.000	0.000	0.000	0.000	0.000	0.033
MARIRANA	V. S/CASCA	0.000	0.036	0.000	0.000	0.000	0.000	0.000	0.000	0.000	0.036
	V. C/CASCA	0.000	0.039	0.000	0.000	0.000	0.000	0.000	0.000	0.000	0.039
	N. ARVORES	0.000	0.033	0.000	0.000	0.000	0.000	0.000	0.000	0.000	0.033
MARUPA	V. S/CASCA	0.081	0.136	0.109	0.075	0.000	0.000	0.000	0.000	0.000	0.402
	V. C/CASCA	0.087	0.146	0.117	0.081	0.000	0.000	0.000	0.000	0.000	0.433
	N. ARVORES	0.133	0.100	0.066	0.033	0.000	0.000	0.000	0.000	0.000	0.333
MARUPAZINHO	V. S/CASCA	0.038	0.000	0.000	0.000	0.000	0.000	0.000	0.000	0.000	0.038
	V. C/CASCA	0.041	0.000	0.000	0.000	0.000	0.000	0.000	0.000	0.000	0.041
	N. ARVORES	0.066	0.000	0.000	0.000	0.000	0.000	0.000	0.000	0.000	0.066

Unidades — volumes em m^3 e diâmetros em cm

ESPECIE	DESCRICAO	CLASSES DE DIAMETROS 30-40	40-50	50-60	60-70	70-80	80-90	90-100	100-110	+110	TOTAIS
MATAMATA	V. S/CASCA	0.029	0.000	0.000	0.000	0.000	0.000	0.000	0.000	0.000	0.029
	V. C/CASCA	0.031	0.000	0.000	0.000	0.000	0.000	0.000	0.000	0.000	0.031
	N. ARVORES	0.033	0.000	0.000	0.000	0.000	0.000	0.000	0.000	0.000	0.033
MATAMATA BRANCO	V. S/CASCA	0.378	0.153	0.000	0.000	0.000	0.000	0.000	0.000	0.000	0.531
	V. C/CASCA	0.407	0.165	0.000	0.000	0.000	0.000	0.000	0.000	0.000	0.572
	N. ARVORES	0.600	0.133	0.000	0.000	0.000	0.000	0.000	0.000	0.000	0.733
MATAMATA-CI	V. S/CASCA	0.046	0.000	0.039	0.087	0.427	0.000	0.188	0.229	0.000	1.019
	V. C/CASCA	0.050	0.000	0.042	0.093	0.460	0.000	0.203	0.247	0.000	1.097
	N. ARVORES	0.066	0.000	0.033	0.033	0.100	0.000	0.033	0.033	0.000	0.300
MATAMATA RIPEIRO	V. S/CASCA	0.217	0.295	0.233	0.074	0.118	0.000	0.000	0.000	0.000	0.939
	V. C/CASCA	0.234	0.318	0.251	0.080	0.127	0.000	0.000	0.000	0.000	1.011
	N. ARVORES	0.366	0.233	0.133	0.033	0.033	0.000	0.000	0.000	0.000	0.799
MATAMATA VERMELHO	V. S/CASCA	0.211	0.046	0.079	0.193	0.282	0.000	0.000	0.000	0.000	0.813
	V. C/CASCA	0.227	0.050	0.085	0.208	0.304	0.000	0.000	0.000	0.000	0.876
	N. ARVORES	0.233	0.033	0.033	0.066	0.066	0.000	0.000	0.000	0.000	0.433
MAUEIRA	V. S/CASCA	0.000	0.037	0.000	0.000	0.000	0.000	0.000	0.000	0.000	0.037
	V. C/CASCA	0.000	0.040	0.000	0.000	0.000	0.000	0.000	0.000	0.000	0.040
	N. ARVORES	0.000	0.033	0.000	0.000	0.000	0.000	0.000	0.000	0.000	0.033
MELANCIEIRA	V. S/CASCA	0.141	0.089	0.066	0.204	0.000	0.000	0.000	0.000	0.000	0.501
	V. C/CASCA	0.152	0.096	0.071	0.220	0.000	0.000	0.000	0.000	0.000	0.539
	N. ARVORES	0.166	0.066	0.033	0.066	0.000	0.000	0.000	0.000	0.000	0.333
MOELA DE MUTUM	V. S/CASCA	0.017	0.000	0.000	0.000	0.000	0.000	0.000	0.000	0.000	0.017
	V. C/CASCA	0.018	0.000	0.000	0.000	0.000	0.000	0.000	0.000	0.000	0.018
	N. ARVORES	0.033	0.000	0.000	0.000	0.000	0.000	0.000	0.000	0.000	0.033
MOGNO	V. S/CASCA	0.000	0.000	0.000	0.000	0.000	0.000	0.256	0.000	0.000	0.256
	V. C/CASCA	0.000	0.000	0.000	0.000	0.000	0.000	0.275	0.000	0.000	0.275
	N. ARVORES	0.000	0.000	0.000	0.000	0.000	0.000	0.033	0.000	0.000	0.033
MORACEA	V. S/CASCA	0.000	0.000	0.072	0.000	0.000	0.000	0.000	0.000	0.000	0.072
	V. C/CASCA	0.000	0.000	0.078	0.000	0.000	0.000	0.000	0.000	0.000	0.078
	N. ARVORES	0.000	0.000	0.033	0.000	0.000	0.000	0.000	0.000	0.000	0.033

Unidades — volumes em m^3 e diâmetros em cm

TABELA IX — Continuação

ESPECIE	DESCRICAO	CLASSES DE DIAMETROS 30-40	40-50	50-60	60-70	70-80	80-90	90-100	100-110	+110	TOTAIS
MORACEA CHOCOLATE	V. S/CASCA	0.249	0.000	0.103	0.187	0.000	0.000	0.000	0.000	0.000	0.540
	V. C/CASCA	0.268	0.000	0.111	0.201	0.000	0.000	0.000	0.000	0.000	0.582
	N. ARVORES	0.366	0.000	0.066	0.066	0.000	0.000	0.000	0.000	0.000	0.500
MORACEA F. MEDIA	V. S/CASCA	0.065	0.120	0.000	0.000	0.000	0.000	0.000	0.000	0.000	0.186
	V. C/CASCA	0.070	0.129	0.000	0.000	0.000	0.000	0.000	0.000	0.000	0.200
	N. ARVORES	0.133	0.100	0.000	0.000	0.000	0.000	0.000	0.000	0.000	0.233
MORACEA F. PEQUENA	V. S/CASCA	0.032	0.030	0.035	0.000	0.000	0.000	0.000	0.000	0.000	0.098
	V. C/CASCA	0.034	0.032	0.038	0.000	0.000	0.000	0.000	0.000	0.000	0.105
	N. ARVORES	0.033	0.033	0.033	0.000	0.000	0.000	0.000	0.000	0.000	0.100
MORACEA MAO DE ONCA	V. S/CASCA	0.027	0.046	0.000	0.000	0.000	0.000	0.000	0.000	0.000	0.073
	V. C/CASCA	0.029	0.050	0.000	0.000	0.000	0.000	0.000	0.000	0.000	0.079
	N. ARVORES	0.033	0.033	0.000	0.000	0.000	0.000	0.000	0.000	0.000	0.066
MORACEA UNHA DE GATO	V. S/CASCA	0.047	0.054	0.000	0.000	0.000	0.000	0.000	0.000	0.000	0.102
	V. C/CASCA	0.051	0.058	0.000	0.000	0.000	0.000	0.000	0.000	0.000	0.110
	N. ARVORES	0.066	0.033	0.000	0.000	0.000	0.000	0.000	0.000	0.000	0.100
MOROTOTO	V. S/CASCA	0.025	0.099	0.000	0.000	0.000	0.000	0.000	0.000	0.000	0.124
	V. C/CASCA	0.026	0.107	0.000	0.000	0.000	0.000	0.000	0.000	0.000	0.134
	N. ARVORES	0.033	0.066	0.000	0.000	0.000	0.000	0.000	0.000	0.000	0.100
MUIRACATIARA	V. S/CASCA	0.250	0.136	0.074	0.454	0.290	0.256	0.450	0.000	0.000	1.913
	V. C/CASCA	0.269	0.146	0.080	0.489	0.313	0.276	0.484	0.000	0.000	2.060
	N. ARVORES	0.266	0.066	0.033	0.133	0.066	0.033	0.066	0.000	0.000	0.666
MUIRAPIRANGA	V. S/CASCA	0.263	0.000	0.084	0.099	0.000	0.202	0.000	0.000	0.000	0.650
	V. C/CASCA	0.283	0.000	0.091	0.107	0.000	0.218	0.000	0.000	0.000	0.700
	N. ARVORES	0.333	0.000	0.033	0.033	0.000	0.033	0.000	0.000	0.000	0.433
MUIRAPIXUNA	V. S/CASCA	0.030	0.000	0.000	0.000	0.000	0.000	0.000	0.000	0.000	0.030
	V. C/CASCA	0.033	0.000	0.000	0.000	0.000	0.000	0.000	0.000	0.000	0.033
	N. ARVORES	0.066	0.000	0.000	0.000	0.000	0.000	0.000	0.000	0.000	0.066
MUIRATINGA	V. S/CASCA	0.263	0.290	0.000	0.000	0.000	0.000	0.000	0.000	0.000	0.553
	V. C/CASCA	0.283	0.312	0.000	0.000	0.000	0.000	0.000	0.000	0.000	0.595
	N. ARVORES	0.400	0.266	0.000	0.000	0.000	0.000	0.000	0.000	0.000	0.666

Unidades — volumes em m^3 e diâmetros em cm

ESPECIE	DESCRICAO	CLASSES DE DIAMETROS 30-40	40-50	50-60	60-70	70-80	80-90	90-100	100-110	+110	TOTAIS
MUIRATINGA BRANCA	V. S/CASCA	0.025	0.034	0.000	0.000	0.000	0.000	0.000	0.000	0.000	0.060
	V. C/CASCA	0.026	0.037	0.000	0.000	0.000	0.000	0.000	0.000	0.000	0.064
	N. ARVORES	0.033	0.033	0.000	0.000	0.000	0.000	0.000	0.000	0.000	0.066
MUIRATINGA F. MIUDA	V. S/CASCA	0.010	0.000	0.000	0.000	0.000	0.000	0.000	0.000	0.000	0.010
	V. C/CASCA	0.011	0.000	0.000	0.000	0.000	0.000	0.000	0.000	0.000	0.011
	N. ARVORES	0.033	0.000	0.000	0.000	0.000	0.000	0.000	0.000	0.000	0.033
MUIRATINGA VERMELHA	V. S/CASCA	0.051	0.000	0.000	0.000	0.000	0.000	0.000	0.000	0.000	0.051
	V. C/CASCA	0.055	0.000	0.000	0.000	0.000	0.000	0.000	0.000	0.000	0.055
	N. ARVORES	0.066	0.000	0.000	0.000	0.000	0.000	0.000	0.000	0.000	0.066
MUIRAUBA	V. S/CASCA	0.016	0.000	0.000	0.000	0.000	0.000	0.000	0.000	0.000	0.016
	V. C/CASCA	0.017	0.000	0.000	0.000	0.000	0.000	0.000	0.000	0.000	0.017
	N. ARVORES	0.033	0.000	0.000	0.000	0.000	0.000	0.000	0.000	0.000	0.033
MUNGUBA	V. S/CASCA	0.000	0.000	0.000	0.106	0.109	0.135	0.000	0.000	0.000	0.350
	V. C/CASCA	0.000	0.000	0.000	0.114	0.117	0.145	0.000	0.000	0.000	0.377
	N. ARVORES	0.000	0.000	0.000	0.033	0.033	0.033	0.000	0.000	0.000	0.100
MURUCI	V. S/CASCA	0.026	0.000	0.000	0.000	0.000	0.000	0.000	0.000	0.000	0.026
	V. C/CASCA	0.028	0.000	0.000	0.000	0.000	0.000	0.000	0.000	0.000	0.028
	N. ARVORES	0.033	0.000	0.000	0.000	0.000	0.000	0.000	0.000	0.000	0.033
MATAMATA PRETO	V. S/CASCA	0.000	0.040	0.000	0.000	0.000	0.000	0.000	0.000	0.000	0.040
	V. C/CASCA	0.000	0.043	0.000	0.000	0.000	0.000	0.000	0.000	0.000	0.043
	N. ARVORES	0.000	0.033	0.000	0.000	0.000	0.000	0.000	0.000	0.000	0.033
MURUCI BRANCO	V. S/CASCA	0.032	0.023	0.000	0.000	0.000	0.000	0.000	0.000	0.000	0.056
	V. C/CASCA	0.035	0.025	0.000	0.000	0.000	0.000	0.000	0.000	0.000	0.060
	N. ARVORES	0.066	0.033	0.000	0.000	0.000	0.000	0.000	0.000	0.000	0.100
MURUCI DA MATA	V. S/CASCA	0.033	0.000	0.000	0.000	0.000	0.000	0.000	0.000	0.000	0.033
	V. C/CASCA	0.035	0.000	0.000	0.000	0.000	0.000	0.000	0.000	0.000	0.035
	N. ARVORES	0.033	0.000	0.000	0.000	0.000	0.000	0.000	0.000	0.000	0.033
MURUPITA	V. S/CASCA	0.079	0.120	0.055	0.000	0.000	0.000	0.000	0.000	0.000	0.255
	V. C/CASCA	0.085	0.129	0.060	0.000	0.000	0.000	0.000	0.000	0.000	0.275
	N. ARVORES	0.133	0.100	0.033	0.000	0.000	0.000	0.000	0.000	0.000	0.266

Unidades — volumes em m^3 e diâmetros em cm

TABELA IX — Continuação

ESPECIE	DESCRICAO	CLASSES DE DIAMETROS 30-40	40-50	50-60	60-70	70-80	80-90	90-100	100-110	+110	TOTAIS
MURURE	V. S/CASCA	0.000	0.000	0.000	0.087	0.000	0.000	0.000	0.000	0.000	0.087
	V. C/CASCA	0.000	0.000	0.000	0.093	0.000	0.000	0.000	0.000	0.000	0.093
	N. ARVORES	0.000	0.000	0.000	0.033	0.000	0.000	0.000	0.000	0.000	0.033
MURTA	V. S/CASCA	0.012	0.000	0.000	0.000	0.000	0.000	0.000	0.000	0.000	0.012
	V. C/CASCA	0.012	0.000	0.000	0.000	0.000	0.000	0.000	0.000	0.000	0.012
	N. ARVORES	0.033	0.000	0.000	0.000	0.000	0.000	0.000	0.000	0.000	0.033
MUTUTI	V. S/CASCA	0.120	0.023	0.000	0.000	0.000	0.000	0.000	0.000	0.000	0.143
	V. C/CASCA	0.129	0.025	0.000	0.000	0.000	0.000	0.000	0.000	0.000	0.154
	N. ARVORES	0.200	0.033	0.000	0.000	0.000	0.000	0.000	0.000	0.000	0.233
MUTUTI DURO	V. S/CASCA	0.031	0.153	0.055	0.000	0.000	0.000	0.000	0.000	0.000	0.240
	V. C/CASCA	0.033	0.165	0.060	0.000	0.000	0.000	0.000	0.000	0.000	0.259
	N. ARVORES	0.100	0.100	0.033	0.000	0.000	0.000	0.000	0.000	0.000	0.233
MUTUTI DA T. FIRME	V. S/CASCA	0.000	0.000	0.069	0.000	0.000	0.000	0.000	0.000	0.000	0.069
	V. C/CASCA	0.000	0.000	0.075	0.000	0.000	0.000	0.000	0.000	0.000	0.075
	N. ARVORES	0.000	0.000	0.033	0.000	0.000	0.000	0.000	0.000	0.000	0.033
MUTUTI DA VARZEA	V. S/CASCA	0.000	0.000	0.000	0.075	0.100	0.000	0.000	0.000	0.000	0.176
	V. C/CASCA	0.000	0.000	0.000	0.081	0.107	0.000	0.000	0.000	0.000	0.189
	N. ARVORES	0.000	0.000	0.000	0.033	0.033	0.000	0.000	0.000	0.000	0.066
PAJURA	V. S/CASCA	0.049	0.083	0.000	0.110	0.129	0.000	0.000	0.000	0.000	0.372
	V. C/CASCA	0.052	0.089	0.000	0.118	0.139	0.000	0.000	0.000	0.000	0.400
	N. ARVORES	0.066	0.066	0.000	0.033	0.033	0.000	0.000	0.000	0.000	0.200
PAJURAZINHO	V. S/CASCA	0.000	0.029	0.000	0.000	0.000	0.000	0.000	0.000	0.000	0.029
	V. C/CASCA	0.000	0.031	0.000	0.000	0.000	0.000	0.000	0.000	0.000	0.031
	N. ARVORES	0.000	0.033	0.000	0.000	0.000	0.000	0.000	0.000	0.000	0.033
PARAPARA	V. S/CASCA	0.151	0.177	0.263	0.196	0.000	0.000	0.000	0.000	0.000	0.789
	V. C/CASCA	0.163	0.191	0.284	0.211	0.000	0.000	0.000	0.000	0.000	0.850
	N. ARVORES	0.200	0.133	0.100	0.066	0.000	0.000	0.000	0.000	0.000	0.500
PARICA	V. S/CASCA	0.132	0.040	0.230	0.000	0.000	0.000	0.130	0.000	0.000	0.533
	V. C/CASCA	0.142	0.043	0.247	0.000	0.000	0.000	0.140	0.000	0.000	0.574
	N. ARVORES	0.200	0.033	0.100	0.000	0.000	0.000	0.033	0.000	0.000	0.366

Unidades — volumes em m^3 e diâmetros em cm

TABELA IX — Continuação

ESPECIE	DESCRICAO	CLASSES DE DIAMETROS 30-40	40-50	50-60	60-70	70-80	80-90	90-100	100-110	+110	TOTAIS
PARINARI	V. S/CASCA	0.101	0.182	0.162	0.192	0.045	0.000	0.000	0.000	0.000	0.684
	V. C/CASCA	0.109	0.196	0.174	0.207	0.049	0.000	0.000	0.000	0.000	0.736
	N. ARVORES	0.100	0.133	0.066	0.066	0.033	0.000	0.000	0.000	0.000	0.399
PARIRI	V. S/CASCA	0.000	0.046	0.122	0.000	0.000	0.000	0.000	0.338	0.000	0.507
	V. C/CASCA	0.000	0.050	0.131	0.000	0.000	0.000	0.000	0.364	0.000	0.546
	N. ARVORES	0.000	0.033	0.066	0.000	0.000	0.000	0.000	0.033	0.000	0.133
PARURU	V. S/CASCA	0.000	0.000	0.000	0.000	0.000	0.243	0.000	0.000	0.000	0.243
	V. C/CASCA	0.000	0.000	0.000	0.000	0.000	0.262	0.000	0.000	0.000	0.262
	N. ARVORES	0.000	0.000	0.000	0.000	0.000	0.033	0.000	0.000	0.000	0.033
PAU BRANCO	V. S/CASCA	0.000	0.031	0.000	0.000	0.000	0.000	0.000	0.000	0.000	0.031
	V. C/CASCA	0.000	0.033	0.000	0.000	0.000	0.000	0.000	0.000	0.000	0.033
	N. ARVORES	0.000	0.033	0.000	0.000	0.000	0.000	0.000	0.000	0.000	0.033
PAU DE BICHO	V. S/CASCA	0.020	0.000	0.000	0.000	0.000	0.000	0.000	0.000	0.000	0.020
	V. C/CASCA	0.022	0.000	0.000	0.000	0.000	0.000	0.000	0.000	0.000	0.022
	N. ARVORES	0.033	0.000	0.000	0.000	0.000	0.000	0.000	0.000	0.000	0.033
PAU D'ARCO	V. S/CASCA	0.020	0.000	0.000	0.000	0.000	0.000	0.000	0.000	0.000	0.020
	V. C/CASCA	0.022	0.000	0.000	0.000	0.000	0.000	0.000	0.000	0.000	0.022
	N. ARVORES	0.033	0.000	0.000	0.000	0.000	0.000	0.000	0.000	0.000	0.033
PAU D'ARCO AMARELO	V. S/CASCA	0.252	0.082	0.188	0.068	0.091	0.000	0.000	0.000	0.000	0.683
	V. C/CASCA	0.271	0.088	0.203	0.073	0.098	0.000	0.000	0.000	0.000	0.736
	N. ARVORES	0.333	0.066	0.100	0.033	0.033	0.000	0.000	0.000	0.000	0.566
PAU D'ARCO ROXO	V. S/CASCA	0.000	0.116	0.230	0.091	0.000	0.000	0.589	0.512	0.000	1.539
	V. C/CASCA	0.000	0.125	0.248	0.098	0.000	0.000	0.635	0.551	0.000	1.658
	N. ARVORES	0.000	0.066	0.100	0.033	0.000	0.000	0.066	0.033	0.000	0.300
PAU JACARE	V. S/CASCA	0.106	0.000	0.000	0.074	0.000	0.000	0.000	0.000	0.000	0.181
	V. C/CASCA	0.114	0.000	0.000	0.080	0.000	0.000	0.000	0.000	0.000	0.195
	N. ARVORES	0.166	0.000	0.000	0.033	0.000	0.000	0.000	0.000	0.000	0.200
PAU MULATO	V. S/CASCA	0.015	0.000	0.000	0.000	0.000	0.000	0.000	0.000	0.000	0.015
	V. C/CASCA	0.016	0.000	0.000	0.000	0.000	0.000	0.000	0.000	0.000	0.016
	N. ARVORES	0.033	0.000	0.000	0.000	0.000	0.000	0.000	0.000	0.000	0.033

Unidades — volumes em m^3 e diâmetros em cm

TABELA IX — Continuação

ESPECIE	DESCRICAO	CLASSES DE DIAMETROS 30-40	40-50	50-60	60-70	70-80	80-90	90-100	100-110	+110	TOTAIS
PAU PARA TUDO	V. S/CASCA	0.000	0.034	0.000	0.000	0.000	0.000	0.000	0.000	0.000	0.034
	V. C/CASCA	0.000	0.037	0.000	0.000	0.000	0.000	0.000	0.000	0.000	0.037
	N. ARVORES	0.000	0.033	0.000	0.000	0.000	0.000	0.000	0.000	0.000	0.033
PAU DE REMO	V. S/CASCA	0.019	0.000	0.000	0.000	0.000	0.000	0.000	0.000	0.000	0.019
	V. C/CASCA	0.021	0.000	0.000	0.000	0.000	0.000	0.000	0.000	0.000	0.021
	N. ARVORES	0.033	0.000	0.000	0.000	0.000	0.000	0.000	0.000	0.000	0.033
PAU SANTO	V. S/CASCA	0.032	0.011	0.035	0.000	0.000	0.000	0.000	0.000	0.000	0.079
	V. C/CASCA	0.034	0.012	0.038	0.000	0.000	0.000	0.000	0.000	0.000	0.085
	N. ARVORES	0.100	0.033	0.033	0.000	0.000	0.000	0.000	0.000	0.000	0.166
PENTE DE MACACO	V. S/CASCA	0.167	0.148	0.000	0.000	0.091	0.000	0.000	0.000	0.000	0.407
	V. C/CASCA	0.179	0.159	0.000	0.000	0.098	0.000	0.000	0.000	0.000	0.438
	N. ARVORES	0.300	0.166	0.000	0.000	0.033	0.000	0.000	0.000	0.000	0.499
PEREIRA	V. S/CASCA	0.044	0.000	0.000	0.000	0.000	0.000	0.000	0.000	0.000	0.044
	V. C/CASCA	0.048	0.000	0.000	0.000	0.000	0.000	0.000	0.000	0.000	0.048
	N. ARVORES	0.033	0.000	0.000	0.000	0.000	0.000	0.000	0.000	0.000	0.033
PEROBA DA SERRA	V. S/CASCA	0.000	0.000	0.000	0.068	0.000	0.000	0.000	0.000	0.000	0.068
	V. C/CASCA	0.000	0.000	0.000	0.074	0.000	0.000	0.000	0.000	0.000	0.074
	N. ARVORES	0.000	0.000	0.000	0.033	0.000	0.000	0.000	0.000	0.000	0.033
PIQUIA	V. S/CASCA	0.000	0.050	0.000	0.000	0.108	0.000	0.000	0.513	0.696	1.368
	V. C/CASCA	0.000	0.054	0.000	0.000	0.116	0.000	0.000	0.553	0.749	1.473
	N. ARVORES	0.000	0.033	0.000	0.000	0.033	0.000	0.000	0.066	0.033	0.166
PIQUIA MARFIM	V. S/CASCA	0.052	0.043	0.000	0.000	0.000	0.000	0.000	0.000	0.000	0.096
	V. C/CASCA	0.056	0.047	0.000	0.000	0.000	0.000	0.000	0.000	0.000	0.103
	N. ARVORES	0.066	0.033	0.000	0.000	0.000	0.000	0.000	0.000	0.000	0.100
PIQUIARANA	V. S/CASCA	0.100	0.071	0.180	0.178	0.000	0.116	0.000	0.000	0.000	0.647
	V. C/CASCA	0.107	0.077	0.194	0.192	0.000	0.125	0.000	0.000	0.000	0.697
	N. ARVORES	0.200	0.066	0.133	0.066	0.000	0.033	0.000	0.000	0.000	0.500
PIQUIARANA DA SERRA	V. S/CASCA	0.000	0.000	0.000	0.098	0.000	0.000	0.130	0.000	0.000	0.229
	V. C/CASCA	0.000	0.000	0.000	0.106	0.000	0.000	0.140	0.000	0.000	0.246
	N. ARVORES	0.000	0.000	0.000	0.033	0.000	0.000	0.033	0.000	0.000	0.066

Unidades — volumes em m^3 e diâmetros em cm

TABELA IX — Continuação

ESPECIE	DESCRICAO	CLASSES DE DIAMETROS 30-40	40-50	50-60	60-70	70-80	80-90	90-100	100-110	+110	TOTAIS
PITAICA	V. S/CASCA	0.075	0.151	0.000	0.000	0.129	0.000	0.000	0.000	0.000	0.355
	V. C/CASCA	0.081	0.162	0.000	0.000	0.139	0.000	0.000	0.000	0.000	0.383
	N. ARVORES	0.100	0.133	0.000	0.000	0.033	0.000	0.000	0.000	0.000	0.266
QUARUBA CEDRO	V. S/CASCA	0.000	0.027	0.088	0.000	0.164	0.000	0.232	0.000	0.000	0.512
	V. C/CASCA	0.000	0.029	0.095	0.000	0.176	0.000	0.250	0.000	0.000	0.551
	N. ARVORES	0.000	0.033	0.033	0.000	0.033	0.000	0.033	0.000	0.000	0.133
QUARUBA C. DA T. FIRME	V. S/CASCA	0.027	0.037	0.000	0.000	0.000	0.000	0.000	0.000	0.000	0.064
	V. C/CASCA	0.029	0.040	0.000	0.000	0.000	0.000	0.000	0.000	0.000	0.069
	N. ARVORES	0.033	0.033	0.000	0.000	0.000	0.000	0.000	0.000	0.000	0.066
QUARUBA C. DA VARZEA	V. S/CASCA	0.034	0.000	0.082	0.000	0.000	0.000	0.000	0.000	0.000	0.116
	V. C/CASCA	0.036	0.000	0.088	0.000	0.000	0.000	0.000	0.000	0.000	0.125
	N. ARVORES	0.033	0.000	0.033	0.000	0.000	0.000	0.000	0.000	0.000	0.066
QUARUBA ROSA	V. S/CASCA	0.000	0.054	0.000	0.000	0.000	0.000	0.000	0.000	0.000	0.054
	V. C/CASCA	0.000	0.058	0.000	0.000	0.000	0.000	0.000	0.000	0.000	0.058
	N. ARVORES	0.000	0.033	0.000	0.000	0.000	0.000	0.000	0.000	0.000	0.033
QUARUBATINGA	V. S/CASCA	0.000	0.043	0.000	0.000	0.000	0.000	0.000	0.000	0.000	0.043
	V. C/CASCA	0.000	0.047	0.000	0.000	0.000	0.000	0.000	0.000	0.000	0.047
	N. ARVORES	0.000	0.033	0.000	0.000	0.000	0.000	0.000	0.000	0.000	0.033
QUARUBARANA	V. S/CASCA	0.070	0.128	0.000	0.000	0.208	0.000	0.232	0.000	0.335	0.975
	V. C/CASCA	0.076	0.138	0.000	0.000	0.224	0.000	0.250	0.000	0.360	1.050
	N. ARVORES	0.133	0.066	0.000	0.000	0.033	0.000	0.033	0.000	0.033	0.300
QUINARANA	V. S/CASCA	0.097	0.158	0.048	0.083	0.000	0.000	0.000	0.000	0.000	0.387
	V. C/CASCA	0.104	0.170	0.052	0.090	0.000	0.000	0.000	0.000	0.000	0.417
	N. ARVORES	0.200	0.166	0.033	0.033	0.000	0.000	0.000	0.000	0.000	0.433
RAPE DE INDIO	V. S/CASCA	0.022	0.000	0.000	0.000	0.000	0.000	0.000	0.000	0.000	0.022
	V. C/CASCA	0.024	0.000	0.000	0.000	0.000	0.000	0.000	0.000	0.000	0.024
	N. ARVORES	0.033	0.000	0.000	0.000	0.000	0.000	0.000	0.000	0.000	0.033
RIM DE PACA	V. S/CASCA	0.056	0.000	0.042	0.131	0.000	0.000	0.000	0.000	0.000	0.229
	V. C/CASCA	0.060	0.000	0.045	0.141	0.000	0.000	0.000	0.000	0.000	0.247
	N. ARVORES	0.100	0.000	0.033	0.066	0.000	0.000	0.000	0.000	0.000	0.200

Unidades — volumes em m^3 e diâmetros em cm

TABELA IX — Continuação

ESPECIE	DESCRICAO	CLASSES DE DIAMETROS 30-40	40-50	50-60	60-70	70-80	80-90	90-100	100-110	+110	TOTAIS
ROSADA BRAVA	V. S/CASCA	0.056	0.000	0.000	0.000	0.000	0.000	0.000	0.000	0.000	0.056
	V. C/CASCA	0.060	0.000	0.000	0.000	0.000	0.000	0.000	0.000	0.000	0.060
	N. ARVORES	0.066	0.000	0.000	0.000	0.000	0.000	0.000	0.000	0.000	0.066
SABOEIRO	V. S/CASCA	0.117	0.014	0.208	0.000	0.000	0.000	0.000	0.000	0.000	0.340
	V. C/CASCA	0.126	0.015	0.224	0.000	0.000	0.000	0.000	0.000	0.000	0.366
	N. ARVORES	0.233	0.033	0.133	0.000	0.000	0.000	0.000	0.000	0.000	0.400
SABOEIRO PRETO	V. S/CASCA	0.012	0.000	0.000	0.106	0.000	0.000	0.000	0.000	0.000	0.118
	V. C/CASCA	0.012	0.000	0.000	0.114	0.000	0.000	0.000	0.000	0.000	0.127
	N. ARVORES	0.033	0.000	0.000	0.033	0.000	0.000	0.000	0.000	0.000	0.066
SAPATEIRO	V. S/CASCA	0.058	0.000	0.000	0.000	0.000	0.000	0.000	0.000	0.000	0.058
	V. C/CASCA	0.063	0.000	0.000	0.000	0.000	0.000	0.000	0.000	0.000	0.063
	N. ARVORES	0.066	0.000	0.000	0.000	0.000	0.000	0.000	0.000	0.000	0.066
SERINGUEIRA	V. S/CASCA	0.296	0.130	0.000	0.000	0.000	0.150	0.000	0.000	0.000	0.577
	V. C/CASCA	0.318	0.140	0.000	0.000	0.000	0.162	0.000	0.000	0.000	0.621
	N. ARVORES	0.466	0.133	0.000	0.000	0.000	0.033	0.000	0.000	0.000	0.633
SERINGUEIRA ITAUBA	V. S/CASCA	0.020	0.000	0.000	0.000	0.000	0.000	0.000	0.000	0.000	0.020
	V. C/CASCA	0.022	0.000	0.000	0.000	0.000	0.000	0.000	0.000	0.000	0.022
	N. ARVORES	0.033	0.000	0.000	0.000	0.000	0.000	0.000	0.000	0.000	0.033
SORVA	V. S/CASCA	0.066	0.000	0.000	0.000	0.000	0.000	0.000	0.000	0.000	0.066
	V. C/CASCA	0.071	0.000	0.000	0.000	0.000	0.000	0.000	0.000	0.000	0.071
	N. ARVORES	0.100	0.000	0.000	0.000	0.000	0.000	0.000	0.000	0.000	0.100
SORVARANA	V. S/CASCA	0.000	0.049	0.000	0.000	0.000	0.000	0.000	0.000	0.000	0.049
	V. C/CASCA	0.000	0.053	0.000	0.000	0.000	0.000	0.000	0.000	0.000	0.053
	N. ARVORES	0.000	0.033	0.000	0.000	0.000	0.000	0.000	0.000	0.000	0.033
SUCUPIRA AMARELA	V. S/CASCA	0.098	0.093	0.157	0.288	0.148	0.000	0.000	0.000	0.358	1.144
	V. C/CASCA	0.105	0.100	0.169	0.310	0.160	0.000	0.000	0.000	0.386	1.232
	N. ARVORES	0.133	0.100	0.066	0.100	0.033	0.000	0.000	0.000	0.033	0.466
SUCUPIRA PRETA	V. S/CASCA	0.000	0.000	0.064	0.000	0.000	0.000	0.000	0.000	0.000	0.064
	V. C/CASCA	0.000	0.000	0.069	0.000	0.000	0.000	0.000	0.000	0.000	0.069
	N. ARVORES	0.000	0.000	0.033	0.000	0.000	0.000	0.000	0.000	0.000	0.033

Unidades — volumes em m^3 e diâmetros em cm

TABELA IX — Continuação

ESPECIE	DESCRICAO	CLASSES DE DIAMETROS 30-40	40-50	50-60	60-70	70-80	80-90	90-100	100-110	+110	TOTAIS
SUCUPIRA VERMELHA	V. S/CASCA	0.022	0.000	0.000	0.000	0.000	0.000	0.000	0.000	0.000	0.022
	V. C/CASCA	0.024	0.000	0.000	0.000	0.000	0.000	0.000	0.000	0.000	0.024
	N. ARVORES	0.033	0.000	0.000	0.000	0.000	0.000	0.000	0.000	0.000	0.033
SUCUUBA	V. S/CASCA	0.063	0.047	0.000	0.000	0.000	0.000	0.000	0.000	0.000	0.110
	V. C/CASCA	0.068	0.050	0.000	0.000	0.000	0.000	0.000	0.000	0.000	0.119
	N. ARVORES	0.166	0.033	0.000	0.000	0.000	0.000	0.000	0.000	0.000	0.200
SUMAUMA	V. S/CASCA	0.010	0.000	0.000	0.000	0.000	0.000	0.000	0.000	0.000	0.010
	V. C/CASCA	0.011	0.000	0.000	0.000	0.000	0.000	0.000	0.000	0.000	0.011
	N. ARVORES	0.033	0.000	0.000	0.000	0.000	0.000	0.000	0.000	0.000	0.033
SAPUCAIA	V. S/CASCA	0.017	0.000	0.000	0.000	0.000	0.000	0.000	0.000	0.000	0.017
	V. C/CASCA	0.018	0.000	0.000	0.000	0.000	0.000	0.000	0.000	0.000	0.018
	N. ARVORES	0.033	0.000	0.000	0.000	0.000	0.000	0.000	0.000	0.000	0.033
TACHI	V. S/CASCA	0.000	0.000	0.106	0.000	0.000	0.000	0.000	0.000	0.000	0.106
	V. C/CASCA	0.000	0.000	0.114	0.000	0.000	0.000	0.000	0.000	0.000	0.114
	N. ARVORES	0.000	0.000	0.033	0.000	0.000	0.000	0.000	0.000	0.000	0.033
TACHI BRANCO	V. S/CASCA	0.082	0.136	0.000	0.000	0.000	0.000	0.000	0.000	0.000	0.218
	V. C/CASCA	0.088	0.147	0.000	0.000	0.000	0.000	0.000	0.000	0.000	0.235
	N. ARVORES	0.133	0.133	0.000	0.000	0.000	0.000	0.000	0.000	0.000	0.266
TACHI PITOMBA	V. S/CASCA	0.057	0.000	0.084	0.000	0.000	0.000	0.000	0.000	0.000	0.141
	V. C/CASCA	0.061	0.000	0.091	0.000	0.000	0.000	0.000	0.000	0.000	0.152
	N. ARVORES	0.066	0.000	0.033	0.000	0.000	0.000	0.000	0.000	0.000	0.100
TACHI PRETO	V. S/CASCA	0.172	0.221	0.123	0.333	0.283	0.555	0.000	0.000	0.000	1.689
	V. C/CASCA	0.185	0.238	0.133	0.358	0.305	0.598	0.000	0.000	0.000	1.819
	N. ARVORES	0.200	0.166	0.066	0.133	0.066	0.100	0.000	0.000	0.000	0.733
TACHI VERMELHO	V. S/CASCA	0.163	0.131	0.209	0.091	0.000	0.000	0.000	0.000	0.000	0.595
	V. C/CASCA	0.176	0.141	0.225	0.098	0.000	0.000	0.000	0.000	0.000	0.641
	N. ARVORES	0.233	0.100	0.100	0.033	0.000	0.000	0.000	0.000	0.000	0.466
TAMANQUEIRA	V. S/CASCA	0.037	0.046	0.057	0.000	0.000	0.000	0.000	0.000	0.000	0.141
	V. C/CASCA	0.040	0.050	0.061	0.000	0.000	0.000	0.000	0.000	0.000	0.152
	N. ARVORES	0.033	0.033	0.033	0.000	0.000	0.000	0.000	0.000	0.000	0.100

Unidades — volumes em m^3 e diâmetros em cm

TABELA IX — Continuação

ESPECIE	DESCRICAO	CLASSES DE DIAMETROS 30-40	40-50	50-60	60-70	70-80	80-90	90-100	100-110	+110	TOTAIS
TAMAQUARE	V. S/CASCA	0.066	0.095	0.062	0.000	0.000	0.000	0.000	0.000	0.000	0.224
	V. C/CASCA	0.072	0.102	0.067	0.000	0.000	0.000	0.000	0.000	0.000	0.241
	N. ARVORES	0.133	0.100	0.033	0.000	0.000	0.000	0.000	0.000	0.000	0.266
TANIMBUCA	V. S/CASCA	0.072	0.060	0.089	0.000	0.257	0.000	0.000	0.000	0.000	0.479
	V. C/CASCA	0.078	0.065	0.096	0.000	0.276	0.000	0.000	0.000	0.000	0.516
	N. ARVORES	0.100	0.033	0.033	0.000	0.066	0.000	0.000	0.000	0.000	0.233
TAPEREBA	V. S/CASCA	0.012	0.062	0.026	0.000	0.000	0.000	0.186	0.000	0.000	0.287
	V. C/CASCA	0.012	0.067	0.028	0.000	0.000	0.000	0.200	0.000	0.000	0.309
	N. ARVORES	0.033	0.100	0.033	0.000	0.000	0.000	0.033	0.000	0.000	0.200
TAPEREBA G. DA MATA	V. S/CASCA	0.000	0.054	0.000	0.091	0.000	0.000	0.000	0.000	0.000	0.145
	V. C/CASCA	0.000	0.058	0.000	0.098	0.000	0.000	0.000	0.000	0.000	0.156
	N. ARVORES	0.000	0.033	0.000	0.033	0.000	0.000	0.000	0.000	0.000	0.066
TARUMA	V. S/CASCA	0.090	0.074	0.000	0.000	0.133	0.000	0.000	0.000	0.000	0.298
	V. C/CASCA	0.097	0.080	0.000	0.000	0.143	0.000	0.000	0.000	0.000	0.321
	N. ARVORES	0.133	0.066	0.000	0.000	0.033	0.000	0.000	0.000	0.000	0.233
TATAJUBA	V. S/CASCA	0.000	0.000	0.000	0.000	0.000	0.000	0.000	0.000	0.803	0.803
	V. C/CASCA	0.000	0.000	0.000	0.000	0.000	0.000	0.000	0.000	0.864	0.864
	N. ARVORES	0.000	0.000	0.000	0.000	0.000	0.000	0.000	0.000	0.033	0.033
TATAPIRIRICA	V. S/CASCA	0.093	0.196	0.000	0.072	0.000	0.000	0.000	0.000	0.000	0.361
	V. C/CASCA	0.100	0.211	0.000	0.077	0.000	0.000	0.000	0.000	0.000	0.389
	N. ARVORES	0.166	0.166	0.000	0.033	0.000	0.000	0.000	0.000	0.000	0.366
TAUARI	V. S/CASCA	0.126	0.148	0.070	0.384	0.837	0.439	0.793	0.000	0.551	3.352
	V. C/CASCA	0.136	0.160	0.076	0.413	0.901	0.473	0.854	0.000	0.594	3.610
	N. ARVORES	0.200	0.100	0.033	0.133	0.200	0.066	0.100	0.000	0.033	0.866
TENTO	V. S/CASCA	0.101	0.208	0.141	0.000	0.000	0.000	0.000	0.000	0.000	0.451
	V. C/CASCA	0.109	0.224	0.151	0.000	0.000	0.000	0.000	0.000	0.000	0.486
	N. ARVORES	0.133	0.166	0.066	0.000	0.000	0.000	0.000	0.000	0.000	0.366
TENTO AMARELO	V. S/CASCA	0.014	0.057	0.158	0.000	0.000	0.000	0.000	0.000	0.000	0.231
	V. C/CASCA	0.015	0.062	0.170	0.000	0.000	0.000	0.000	0.000	0.000	0.249
	N. ARVORES	0.033	0.033	0.066	0.000	0.000	0.000	0.000	0.000	0.000	0.133

Unidades — volumes em m^3 e diâmetros em cm

TABELA IX — Continuação

ESPECIE	DESCRICAO	CLASSES DE DIAMETROS 30-40	40-50	50-60	60-70	70-80	80-90	90-100	100-110	+110	TOTAIS
TIMBORANA	V. S/CASCA	0.079	0.000	0.066	0.075	0.161	0.000	0.248	0.000	0.506	1.138
	V. C/CASCA	0.085	0.000	0.071	0.081	0.174	0.000	0.267	0.000	0.545	1.225
	N. ARVORES	0.066	0.000	0.033	0.033	0.033	0.000	0.033	0.000	0.033	0.233
TINTEIRO	V. S/CASCA	0.022	0.000	0.000	0.000	0.000	0.000	0.000	0.000	0.000	0.022
	V. C/CASCA	0.024	0.000	0.000	0.000	0.000	0.000	0.000	0.000	0.000	0.024
	N. ARVORES	0.066	0.000	0.000	0.000	0.000	0.000	0.000	0.000	0.000	0.066
TRICHILIA	V. S/CASCA	0.058	0.037	0.000	0.000	0.000	0.000	0.000	0.000	0.000	0.096
	V. C/CASCA	0.062	0.040	0.000	0.000	0.000	0.000	0.000	0.000	0.000	0.103
	N. ARVORES	0.100	0.033	0.000	0.000	0.000	0.000	0.000	0.000	0.000	0.133
UCUUBA BRANCA	V. S/CASCA	0.032	0.023	0.000	0.000	0.000	0.000	0.000	0.000	0.000	0.056
	V. C/CASCA	0.035	0.025	0.000	0.000	0.000	0.000	0.000	0.000	0.000	0.060
	N. ARVORES	0.066	0.033	0.000	0.000	0.000	0.000	0.000	0.000	0.000	0.100
UCUUBA CHORONA	V. S/CASCA	0.000	0.000	0.223	0.000	0.000	0.000	0.000	0.000	0.000	0.223
	V. C/CASCA	0.000	0.000	0.240	0.000	0.000	0.000	0.000	0.000	0.000	0.240
	N. ARVORES	0.000	0.000	0.100	0.000	0.000	0.000	0.000	0.000	0.000	0.100
UCUUBA DA MATA	V. S/CASCA	0.296	0.158	0.566	0.189	0.257	0.000	0.000	0.300	0.000	1.768
	V. C/CASCA	0.319	0.170	0.610	0.204	0.277	0.000	0.000	0.323	0.000	1.904
	N. ARVORES	0.333	0.100	0.233	0.066	0.066	0.000	0.000	0.033	0.000	0.833
UCUUBA PAVONI	V. S/CASCA	0.034	0.000	0.000	0.195	0.000	0.188	0.000	0.000	0.000	0.418
	V. C/CASCA	0.036	0.000	0.000	0.210	0.000	0.203	0.000	0.000	0.000	0.450
	N. ARVORES	0.066	0.000	0.000	0.066	0.000	0.033	0.000	0.000	0.000	0.166
UCUUBA PRETA	V. S/CASCA	0.000	0.040	0.092	0.000	0.000	0.000	0.000	0.000	0.000	0.132
	V. C/CASCA	0.000	0.043	0.099	0.000	0.000	0.000	0.000	0.000	0.000	0.143
	N. ARVORES	0.000	0.033	0.033	0.000	0.000	0.000	0.000	0.000	0.000	0.066
UCUUBA VERMELHA	V. S/CASCA	0.000	0.032	0.000	0.000	0.000	0.000	0.000	0.000	0.000	0.032
	V. C/CASCA	0.000	0.034	0.000	0.000	0.000	0.000	0.000	0.000	0.000	0.034
	N. ARVORES	0.000	0.033	0.000	0.000	0.000	0.000	0.000	0.000	0.000	0.033
URUCURANA	V. S/CASCA	0.085	0.102	0.127	0.079	0.000	0.000	0.000	0.000	0.000	0.395
	V. C/CASCA	0.092	0.110	0.137	0.085	0.000	0.000	0.000	0.000	0.000	0.425
	N. ARVORES	0.133	0.100	0.066	0.033	0.000	0.000	0.000	0.000	0.000	0.333

Unidades — volumes em m^3 e diâmetros em cm

TABELA IX — Conclusão

ESPECIE	DESCRICAO	CLASSES DE DIAMETROS 30-40	40-50	50-60	60-70	70-80	80-90	90-100	100-110	+110	TOTAIS
UXI	V. S/CASCA	0.000	0.054	0.132	0.000	0.000	0.104	0.000	0.000	0.000	0.291
	V. C/CASCA	0.000	0.058	0.142	0.000	0.000	0.112	0.000	0.000	0.000	0.313
	N. ARVORES	0.000	0.033	0.066	0.000	0.000	0.033	0.000	0.000	0.000	0.133
UXI AMARELO	V. S/CASCA	0.000	0.055	0.000	0.000	0.000	0.000	0.000	0.000	0.000	0.055
	V. C/CASCA	0.000	0.059	0.000	0.000	0.000	0.000	0.000	0.000	0.000	0.059
	N. ARVORES	0.000	0.033	0.000	0.000	0.000	0.000	0.000	0.000	0.000	0.033
UXI VERMELHO	V. S/CASCA	0.000	0.000	0.072	0.000	0.000	0.000	0.000	0.000	0.000	0.072
	V. C/CASCA	0.000	0.000	0.078	0.000	0.000	0.000	0.000	0.000	0.000	0.078
	N. ARVORES	0.000	0.000	0.033	0.000	0.000	0.000	0.000	0.000	0.000	0.033
UXIRANA	V. S/CASCA	0.086	0.000	0.068	0.074	0.148	0.000	0.000	0.000	0.000	0.378
	V. C/CASCA	0.093	0.000	0.073	0.080	0.160	0.000	0.000	0.000	0.000	0.407
	N. ARVORES	0.100	0.000	0.033	0.033	0.033	0.000	0.000	0.000	0.000	0.200
UNHA DE GATO	V. S/CASCA	0.024	0.000	0.000	0.000	0.000	0.000	0.000	0.000	0.000	0.024
	V. C/CASCA	0.026	0.000	0.000	0.000	0.000	0.000	0.000	0.000	0.000	0.026
	N. ARVORES	0.033	0.000	0.000	0.000	0.000	0.000	0.000	0.000	0.000	0.033
VISGUEIRO	V. S/CASCA	0.022	0.000	0.000	0.000	0.000	0.000	0.000	0.000	0.000	0.022
	V. C/CASCA	0.024	0.000	0.000	0.000	0.000	0.000	0.000	0.000	0.000	0.024
	N. ARVORES	0.033	0.000	0.000	0.000	0.000	0.000	0.000	0.000	0.000	0.033

Unidades — volumes em m^3 e diâmetros em cm

TABELA X –Sub- Região da Superfície Arrasada do Médio Xingu/Tapajós
Resumo da Análise Estatística por Espécie

E S P E C I E	ANALISE ESTATISTICA DOS VOLUMES					ANALISE ESTATISTICA DOS NUMEROS DE ARVORES				
	MINIMO	MEDIO	MAXIMO	VARIANCIA	E. PADRAO	MINIMO	MEDIO	MAXIMO	VARIANCIA	E. PADRAO
ABIORANA	0.000	0.050	0.101	0.077	0.050	0.000	0.033	0.066	0.033	0.033
ABIORANA AMARELA	0.059	0.194	0.329	0.546	0.135	0.026	0.100	0.173	0.162	0.073
ABIORANA BRANCA	2.102	2.866	3.629	17.488	0.763	1.245	1.600	1.954	3.765	0.354
ABIORANA C. DE MACACO	0.000	0.010	0.020	0.003	0.010	0.000	0.033	0.066	0.033	0.033
ABIORANA C. DOCE	0.091	0.213	0.334	0.443	0.121	0.054	0.133	0.212	0.188	0.079
ABIORANA C. FINA	0.033	0.088	0.143	0.090	0.054	0.044	0.100	0.155	0.093	0.055
ABIORANA C. GROSSA	0.326	0.732	1.138	4.938	0.405	0.236	0.400	0.563	0.799	0.163
ABIORANA CUTITI	0.207	0.395	0.582	1.054	0.187	0.141	0.233	0.325	0.254	0.092
ABIORANA FOLHA FINA	0.000	0.017	0.034	0.009	0.017	0.000	0.033	0.066	0.033	0.033
ABIORANA GUAJARA	0.020	0.082	0.144	0.116	0.062	0.020	0.066	0.112	0.064	0.046
ABIORANA MOCAMBO	0.000	0.072	0.145	0.158	0.072	0.000	0.033	0.066	0.033	0.033
ABIORANA ROSADINHA	0.413	0.702	0.992	2.515	0.289	0.315	0.533	0.751	1.429	0.218
ABIORANA SECA	1.325	1.718	2.111	4.627	0.392	1.242	1.533	1.823	2.533	0.290
ABIORANA VERMELHA	1.661	2.528	3.394	22.525	0.866	1.126	1.600	2.073	6.731	0.473
ABIORANA DA VARZEA	0.000	0.012	0.024	0.004	0.012	0.000	0.033	0.066	0.033	0.033
ACARIQUARA	0.278	0.537	0.795	2.009	0.258	0.255	0.433	0.610	0.943	0.177
ACARIQUARA ROXA	0.000	0.062	0.124	0.116	0.062	0.000	0.033	0.066	0.033	0.033
ACARIQUARANA	0.176	0.315	0.454	0.580	0.139	0.171	0.300	0.428	0.493	0.128
ACACURANA	0.036	0.146	0.256	0.361	0.109	0.040	0.133	0.225	0.257	0.092
ACOITA CAVALO	0.598	0.948	1.297	3.660	0.349	0.376	0.533	0.690	0.740	0.157

Unidades — volumes em m^3

TABELA X — Continuação

E S P E C I E	ANALISE MINIMO	ESTATISTICA MEDIO	MAXIMO	DOS VARIANCIA	VOLUMES E. PADRAO	ANALISE MINIMO	ESTATISTICA MEDIO	MAXIMO	DOS NUMEROS DE ARVORES VARIANCIA	E. PADRAO
AMAPA AMARGOSO	0.245	0.509	0.773	2.091	0.264	0.140	0.266	0.392	0.478	0.126
AMAPA DOCE	0.484	0.834	1.185	3.677	0.350	0.262	0.433	0.604	0.874	0.170
AMAPARANA	0.024	0.091	0.157	0.132	0.066	0.054	0.133	0.212	0.188	0.079
AMARELAO	0.762	1.122	1.482	3.883	0.359	0.376	0.566	0.756	1.081	0.189
AMARELINHO	0.000	0.032	0.064	0.031	0.032	0.000	0.066	0.133	0.133	0.066
ANANI	0.000	0.024	0.049	0.018	0.024	0.000	0.033	0.066	0.033	0.033
ANANI DA MATA	0.016	0.067	0.117	0.076	0.050	0.020	0.066	0.112	0.064	0.046
ANDIROBA	0.109	0.253	0.398	0.626	0.144	0.054	0.133	0.212	0.188	0.079
ANDIROBARANA	0.117	0.207	0.297	0.244	0.090	0.171	0.300	0.428	0.493	0.128
ANGELIM PEDRA	0.289	0.813	1.336	8.234	0.523	0.054	0.133	0.212	0.188	0.079
ANGELIM RAJADO	0.013	0.045	0.076	0.029	0.031	0.020	0.066	0.112	0.064	0.046
ANGELIM SP	0.000	0.087	0.174	0.227	0.087	0.000	0.066	0.133	0.133	0.066
ANUERA	0.000	0.630	1.260	11.915	0.630	0.000	0.333	0.666	3.333	0.333
ARABA	0.000	0.029	0.059	0.026	0.029	0.000	0.033	0.066	0.033	0.033
ARAPARI DA VARZEA	0.000	0.026	0.052	0.020	0.026	0.000	0.033	0.066	0.033	0.033
ARAPIXUNA	0.000	0.044	0.089	0.060	0.044	0.000	0.033	0.066	0.033	0.033
ARARACANGA	0.385	0.556	0.727	0.876	0.170	0.309	0.433	0.557	0.460	0.123
ARURA BRANCO	0.000	0.028	0.056	0.023	0.028	0.000	0.033	0.066	0.033	0.033
ARARI DA T. FIRME	0.000	0.029	0.059	0.026	0.029	0.000	0.033	0.066	0.033	0.033
AXIXA	0.337	0.542	0.747	1.258	0.204	0.322	0.500	0.677	0.948	0.177

Unidades — volumes em m^3

TABELA X — Continuação

E S P E C I E	ANALISE MINIMO	ESTATISTICA MEDIO	MAXIMO	DOS VARIANCIA	VOLUMES E. PADRAO	ANALISE MINIMO	ESTATISTICA DOS NUMEROS DE ARVORES MEDIO	MAXIMO	VARIANCIA	E. PADRAO
APUI	0.000	0.086	0.172	0.222	0.086	0.000	0.033	0.066	0.033	0.033
BIRIBARANA	0.000	0.017	0.034	0.009	0.017	0.000	0.033	0.066	0.033	0.033
BREU BRANCO	0.000	0.025	0.050	0.018	0.025	0.000	0.033	0.066	0.033	0.033
BREU INHAMBU	0.000	0.029	0.058	0.025	0.029	0.000	0.033	0.066	0.033	0.033
BREU MANGA	1.695	2.270	2.845	9.906	0.574	1.959	2.633	3.307	13.619	0.673
BREU MESCLA	0.204	0.329	0.454	0.469	0.125	0.322	0.500	0.677	0.948	0.177
BREU PRETO	0.028	0.063	0.099	0.037	0.035	0.044	0.100	0.155	0.093	0.055
BREU SUCURUBA	1.832	2.764	3.697	26.095	0.932	0.953	1.200	1.446	1.820	0.246
BREU VERMELHO	0.620	0.782	0.945	0.791	0.162	0.778	0.966	1.155	1.067	0.188
CACAURANA	0.000	0.097	0.195	0.286	0.097	0.000	0.033	0.066	0.033	0.033
CAFERANA	0.000	0.184	0.368	1.019	0.184	0.000	0.100	0.199	0.300	0.099
CAJAZEIRO	0.000	0.030	0.061	0.028	0.030	0.000	0.033	0.066	0.033	0.033
CAJUACU	0.717	1.278	1.839	9.436	0.560	0.288	0.466	0.644	0.947	0.177
CAMUZE	0.000	0.038	0.077	0.045	0.038	0.000	0.033	0.066	0.033	0.033
CANELARANA	0.013	0.090	0.167	0.176	0.076	0.020	0.066	0.112	0.064	0.046
CAPA BODE	0.006	0.062	0.117	0.091	0.055	0.020	0.066	0.112	0.064	0.046
CAQUI	0.067	0.147	0.226	0.188	0.079	0.082	0.166	0.250	0.212	0.084
CARAPANAUBA	0.146	0.294	0.441	0.652	0.147	0.111	0.200	0.288	0.234	0.088
CARAPANAUBA F. MIUDA	0.000	0.125	0.251	0.473	0.125	0.000	0.033	0.066	0.033	0.033
CARIPERANA	0.247	0.787	1.328	8.762	0.540	0.263	0.833	1.402	9.729	0.569

Unidades — volumes em m^3

TABELA X — Continuação

E S P E C I E	ANALISE MINIMO	ESTATISTICA MEDIO	MAXIMO	DOS VARIANCIA	VOLUMES E. PADRAO	ANALISE MINIMO	ESTATISTICA MEDIO	MAXIMO	DOS NUMEROS VARIANCIA	DE ARVORES E. PADRAO
CARRAPATINHO	0.000	0.054	0.109	0.090	0.054	0.000	0.033	0.066	0.033	0.033
CASCA DOCE	0.088	0.214	0.340	0.475	0.125	0.054	0.133	0.212	0.188	0.079
CASCA DE SANGUE	0.030	0.088	0.146	0.101	0.058	0.044	0.100	0.155	0.093	0.055
CASTANHA DE ARARA	0.133	0.260	0.387	0.482	0.126	0.097	0.166	0.235	0.143	0.069
CASTANHA DE PACA	0.063	0.208	0.353	0.631	0.145	0.020	0.066	0.112	0.064	0.046
CASTANHA DE PORCO	0.000	0.637	1.275	12.209	0.637	0.000	0.066	0.133	0.133	0.066
CASTANHA VERMELHA	0.000	0.012	0.024	0.004	0.012	0.000	0.033	0.066	0.033	0.033
CASTANHEIRA	2.337	4.951	7.565	204.971	2.613	0.229	0.400	0.570	0.868	0.170
CAUCHO	0.646	1.041	1.436	4.683	0.395	0.553	0.866	1.180	2.947	0.313
CAUCHORONA	0.000	0.028	0.056	0.024	0.028	0.000	0.066	0.133	0.133	0.066
CAXIMGUBA	0.270	0.846	1.422	9.960	0.576	0.044	0.100	0.155	0.093	0.055
CEDRO VERMELHO	0.105	0.346	0.587	1.741	0.240	0.020	0.066	0.112	0.064	0.046
CEDRORANA	0.400	1.249	2.098	21.627	0.849	0.054	0.133	0.212	0.188	0.079
CHICLE BRAVO	0.021	0.071	0.121	0.075	0.050	0.020	0.066	0.112	0.064	0.046
CINZEIRO	0.018	0.087	0.157	0.144	0.069	0.020	0.066	0.112	0.064	0.046
COATAQUICANA	0.000	0.061	0.123	0.114	0.061	0.000	0.033	0.066	0.033	0.033
CARIPE	0.219	0.336	0.453	0.410	0.117	0.265	0.366	0.468	0.309	0.101
CASTANHA DO PARA	0.000	0.111	0.223	0.374	0.111	0.000	0.033	0.066	0.033	0.033
COPAIBA	0.453	0.869	1.284	5.177	0.415	0.280	0.533	0.785	1.912	0.252
COPAIBA JACARE	0.000	0.793	1.586	18.866	0.793	0.000	0.100	0.199	0.300	0.099

Unidades — volumes em m^3

TABELA X — Continuação

E S P E C I E	ANALISE MINIMO	ESTATISTICA MEDIO	MAXIMO	DOS VARIANCIA	VOLUMES E. PADRAO	ANALISE MINIMO	ESTATISTICA MEDIO	MAXIMO	DOS NUMEROS VARIANCIA	DE ARVORES E. PADRAO
COPAIBA PRETA	0.116	0.614	1.111	7.420	0.497	0.026	0.100	0.173	0.162	0.073
COPAIBARANA	0.000	0.031	0.062	0.028	0.031	0.000	0.033	0.066	0.033	0.033
COSTELA DE ANTA	0.065	0.151	0.237	0.222	0.086	0.070	0.133	0.196	0.119	0.063
CUIARANA	0.211	0.579	0.946	4.056	0.367	0.123	0.266	0.409	0.616	0.143
CUIARANA F. GRANDE	0.000	0.032	0.064	0.031	0.032	0.000	0.033	0.066	0.033	0.033
CUMARU	0.512	0.852	1.193	3.480	0.340	0.202	0.300	0.397	0.286	0.097
CUMARURANA	0.000	0.047	0.095	0.067	0.047	0.000	0.033	0.066	0.033	0.033
CUMATE	0.000	0.036	0.072	0.038	0.036	0.000	0.066	0.133	0.133	0.066
CUMATE VERMELHO	0.000	0.153	0.306	0.702	0.153	0.000	0.133	0.266	0.533	0.133
CUPIUBA	1.709	2.667	3.624	27.516	0.957	0.816	1.233	1.650	5.219	0.417
CUPUI	0.000	0.006	0.013	0.001	0.006	0.000	0.033	0.066	0.033	0.033
DIMA VERMELHA	0.000	0.018	0.036	0.009	0.018	0.000	0.033	0.066	0.033	0.033
ENVIRA ARITU	0.023	0.087	0.151	0.123	0.064	0.020	0.066	0.112	0.064	0.046
ENVIRA DO CACADOR	0.000	0.043	0.087	0.057	0.043	0.000	0.033	0.066	0.033	0.033
ENVIRA CHEIROSA	0.021	0.099	0.177	0.183	0.078	0.020	0.066	0.112	0.064	0.046
ENVIRA P. DE MACACO	0.000	0.020	0.041	0.013	0.020	0.000	0.033	0.066	0.033	0.033
ENVIRA PRETA	0.247	0.423	0.598	0.925	0.175	0.235	0.366	0.497	0.516	0.131
ENVIRA SURUCUCU	0.150	0.263	0.376	0.382	0.112	0.163	0.300	0.436	0.562	0.136
ENVIRA VERMELHA	0.029	0.160	0.291	0.516	0.131	0.031	0.200	0.368	0.855	0.168
ESCORREGA MACACO	0.000	0.178	0.357	0.958	0.178	0.000	0.066	0.133	0.133	0.066

Unidades — volumes em m^3

TABELA X — Continuação

E S P E C I E	ANALISE ESTATISTICA DOS VOLUMES					ANALISE ESTATISTICA DOS NUMEROS DE ARVORES				
	MINIMO	MEDIO	MAXIMO	VARIANCIA	E. PADRAO	MINIMO	MEDIO	MAXIMO	VARIANCIA	E. PADRAO
FARINHA SECA	0.000	0.031	0.062	0.029	0.031	0.000	0.033	0.066	0.033	0.033
FAVA ARARA TUCUPI	0.460	0.962	1.463	7.536	0.501	0.158	0.333	0.508	0.919	0.175
FAVA BOLACHA	0.159	0.253	0.348	0.268	0.094	0.191	0.300	0.408	0.355	0.108
FAVA BOLOTA	0.031	0.136	0.240	0.326	0.104	0.020	0.066	0.112	0.064	0.046
FAVA CORE	0.021	0.074	0.128	0.085	0.053	0.026	0.100	0.173	0.162	0.073
FAVEIRA	0.000	0.039	0.079	0.047	0.039	0.000	0.033	0.066	0.033	0.033
FAVEIRA BENGUE	0.000	0.179	0.358	0.964	0.179	0.000	0.066	0.133	0.133	0.066
FAVEIRA DE ESPINHO	0.014	0.048	0.081	0.034	0.033	0.020	0.066	0.112	0.064	0.046
FAVEIRA FOLHA FINA	1.066	1.419	1.772	3.743	0.353	0.486	0.600	0.713	0.386	0.113
FAVEIRA FOLHA MIUDA	0.069	0.279	0.489	1.322	0.209	0.026	0.100	0.173	0.162	0.073
FAVEIRA O. DE NEGRO	0.000	0.061	0.123	0.114	0.061	0.000	0.033	0.066	0.033	0.033
FREIJO	0.086	0.188	0.290	0.312	0.102	0.099	0.200	0.300	0.303	0.100
GERIMUM	0.000	0.050	0.100	0.076	0.050	0.000	0.033	0.066	0.033	0.033
GOIABA DE ANTA	0.000	0.027	0.054	0.022	0.027	0.000	0.033	0.066	0.033	0.033
GOIABARANA	0.000	0.013	0.027	0.005	0.013	0.000	0.033	0.066	0.033	0.033
GOIABINHA	0.210	0.569	0.927	3.858	0.358	0.099	0.200	0.300	0.303	0.100
GUAJARAI	0.000	0.032	0.064	0.031	0.032	0.000	0.033	0.066	0.033	0.033
GUARIUBA	0.284	0.628	0.972	3.552	0.344	0.171	0.300	0.428	0.493	0.128
IMBAUBA	0.000	0.087	0.175	0.230	0.087	0.000	0.066	0.133	0.133	0.066
IMBAUBA BRANCA	0.000	0.025	0.051	0.020	0.025	0.000	0.033	0.066	0.033	0.033

Unidades — volumes em m^3

TABELA X — Continuação

E S P E C I E	ANALISE ESTATISTICA DOS VOLUMES					ANALISE ESTATISTICA DOS NUMEROS DE ARVORES				
	MINIMO	MEDIO	MAXIMO	VARIANCIA	E. PADRAO	MINIMO	MEDIO	MAXIMO	VARIANCIA	E PADRAO
IMBAUBARANA	0.280	0.402	0.524	0.445	0.121	0.350	0.500	0.649	0.672	0.149
INGA CHATO	0.009	0.036	0.063	0.021	0.026	0.020	0.066	0.112	0.064	0.046
INGA CIPO	0.087	0.145	0.203	0.100	0.057	0.160	0.266	0.373	0.340	0.106
INGA VERMELHO	0.000	0.029	0.058	0.025	0.029	0.000	0.033	0.066	0.033	0.033
INGA XIXICA	0.439	0.632	0.826	1.126	0.193	0.391	0.533	0.675	0.602	0.141
INGAI C. VERMELHA	0.054	0.276	0.497	1.472	0.221	0.031	0.200	0.368	0.855	0.168
INGAI FOLIA	0.000	0.067	0.135	0.137	0.067	0.000	0.066	0.133	0.133	0.066
INGARANA	0.041	0.101	0.161	0.108	0.060	0.044	0.100	0.155	0.093	0.055
INHARE	0.064	0.122	0.181	0.102	0.058	0.070	0.133	0.196	0.119	0.063
IPE AMARELO	0.000	0.012	0.024	0.004	0.012	0.000	0.033	0.066	0.033	0.033
IPE DA VARZEA	0.000	0.144	0.289	0.628	0.144	0.000	0.066	0.133	0.133	0.066
IPERANA	0.216	0.348	0.480	0.523	0.132	0.267	0.400	0.532	0.524	0.132
ITAUBA	1.182	1.721	2.260	8.721	0.539	0.472	0.666	0.860	1.126	0.193
JACARANDA PRETO	0.000	0.025	0.050	0.018	0.025	0.000	0.033	0.066	0.033	0.033
JACAREUBA	0.020	0.498	0.976	6.856	0.478	0.020	0.066	0.112	0.064	0.046
JANITA	0.070	0.178	0.286	0.349	0.107	0.082	0.166	0.250	0.212	0.084
JARANA	0.648	1.382	2.116	16.171	0.734	0.204	0.366	0.529	0.791	0.162
JARANDEUA	0.000	0.081	0.162	0.198	0.081	0.000	0.100	0.199	0.300	0.099
JATEREUA	0.099	0.343	0.587	1.791	0.244	0.119	0.233	0.347	0.391	0.114
JATOBA	0.306	0.749	1.191	5.881	0.442	0.070	0.133	0.196	0.119	0.063

Unidades — volumes em m^3

TABELA X – Continuação

E S P E C I E	ANALISE ESTATISTICA DOS VOLUMES					ANALISE ESTATISTICA DOS NUMEROS DE ARVORES				
	MINIMO	MEDIO	MAXIMO	VARIANCIA	E. PADRAO	MINIMO	MEDIO	MAXIMO	VARIANCIA	E. PADRAO
JENCOZA	0.000	0.024	0.049	0.018	0.024	0.000	0.033	0.066	0.033	0.033
JOAO MOLE	0.175	0.276	0.377	0.306	0.101	0.212	0.333	0.453	0.436	0.120
JUA	0.000	0.019	0.038	0.011	0.019	0.000	0.033	0.066	0.033	0.033
JUTAI-ACU	0.178	0.475	0.771	2.640	0.296	0.070	0.133	0.196	0.119	0.063
JUTAI MIRIM	0.682	1.092	1.501	5.020	0.409	0.350	0.500	0.649	0.672	0.149
JUTAI M. DA T. FIRME	0.035	0.037	0.110	0.158	0.072	0.031	0.033	0.097	0.125	0.064
JUTAI POROROCA	1.579	2.091	2.604	7.883	0.512	1.668	2.166	2.665	7.454	0.498
JUTAI DA T. FIRME	0.021	0.087	0.153	0.130	0.065	0.020	0.066	0.112	0.064	0.046
JUTAI DA VARZEA	0.169	0.450	0.732	2.379	0.281	0.100	0.233	0.366	0.529	0.132
JUTAIRANA	0.267	0.412	0.556	0.625	0.144	0.350	0.500	0.649	0.672	0.149
LACRAO	0.075	0.184	0.293	0.355	0.108	0.069	0.166	0.263	0.281	0.096
LARANJINHA	0.000	0.030	0.061	0.028	0.030	0.000	0.066	0.133	0.133	0.066
LEITEIRA	0.000	0.402	0.804	4.853	0.402	0.000	0.033	0.066	0.033	0.033
LOURO SP	0.000	0.040	0.081	0.049	0.040	0.000	0.033	0.066	0.033	0.033
LOURO ABACATE	0.465	0.662	0.858	1.157	0.196	0.485	0.633	0.780	0.654	0.147
LOURO AMARELO	0.854	1.211	1.569	3.836	0.357	0.649	0.900	1.150	1.886	0.250
LOURO BRANCO	0.000	0.018	0.037	0.010	0.018	0.000	0.033	0.066	0.033	0.033
LOURO PRATA	0.000	0.033	0.066	0.032	0.033	0.000	0.066	0.133	0.133	0.066
LOURO PRETO	0.922	1.216	1.509	2.586	0.293	0.772	0.966	1.161	1.136	0.194
LOURO ROSA	0.048	0.120	0.192	0.155	0.071	0.054	0.133	0.212	0.188	0.079

Unidades – volumes em m^3

TABELA X – Continuação

E S P E C I E	ANALISE MINIMO	ESTATISTICA MEDIO	MAXIMO	DOS VARIANCIA	VOLUMES E. PADRAO	ANALISE MINIMO	ESTATISTICA DOS NUMEROS DE ARVORES MEDIO	MAXIMO	VARIANCIA	E. PADRAO
MACARANDUBA	0.721	1.319	1.916	10.709	0.597	0.219	0.366	0.514	0.654	0.147
MACARANDUBINHA	0.000	0.073	0.147	0.163	0.073	0.000	0.033	0.066	0.033	0.033
MACUCU	0.090	0.188	0.286	0.286	0.097	0.187	0.400	0.612	1.351	0.212
MACUCU FOFO	0.091	0.324	0.557	1.625	0.232	0.026	0.100	0.173	0.162	0.073
MACUCU MURUCI	0.000	0.048	0.096	0.070	0.048	0.000	0.033	0.066	0.033	0.033
MACUCU SANGUE	0.000	0.056	0.112	0.095	0.056	0.000	0.066	0.133	0.133	0.066
MAMOI	0.152	0.362	0.572	1.321	0.209	0.082	0.166	0.250	0.212	0.084
MAMORANA	0.031	0.157	0.284	0.479	0.126	0.029	0.133	0.237	0.326	0.104
MANDIOQUEIRA ASPERA	0.113	0.416	0.719	2.757	0.303	0.026	0.100	0.173	0.162	0.073
MANDIOQUEIRA ESCAMOSA	0.043	0.224	0.405	0.982	0.180	0.020	0.066	0.112	0.064	0.046
MANDIOQUEIRA LISA	0.784	1.508	2.232	15.734	0.724	0.229	0.400	0.570	0.868	0.170
MANDIOQUEIRA ROSA	0.415	0.907	1.399	7.258	0.491	0.140	0.266	0.392	0.478	0.126
MANDIOQ. DA VARZEA	0.000	0.440	0.881	5.822	0.440	0.000	0.166	0.333	0.833	0.166
MANGABARANA	0.000	0.025	0.050	0.019	0.025	0.000	0.066	0.133	0.133	0.066
MANGARANA	0.415	0.614	0.814	1.197	0.199	0.265	0.366	0.468	0.309	0.101
MANGUEIRANA	0.011	0.039	0.067	0.023	0.027	0.020	0.066	0.112	0.064	0.046
MARI BRAVO	0.000	0.025	0.050	0.018	0.025	0.000	0.033	0.066	0.033	0.033
MARIRANA	0.000	0.036	0.072	0.039	0.036	0.000	0.033	0.066	0.033	0.033
MARUPA	0.242	0.402	0.563	0.770	0.160	0.212	0.333	0.453	0.436	0.120
MARUPAZINHO	0.011	0.038	0.065	0.021	0.026	0.020	0.066	0.112	0.064	0.046

Unidades – volumes em m^3 e diâmetros em cm

TABELA X — Continuação

E S P E C I E	ANALISE MINIMO	ESTATISTICA MEDIO	MAXIMO	DOS VARIANCIA	VOLUMES E. PADRAO	ANALISE MINIMO	ESTATISTICA MEDIO	MAXIMO	DOS NUMEROS DE ARVORES VARIANCIA	E. PADRAO
MATAMATA	0.000	0.029	0.058	0.025	0.029	0.000	0.033	0.066	0.033	0.033
MATAMATA BRANCO	0.355	0.531	0.707	0.932	0.176	0.466	0.733	0.999	2.133	0.266
MATAMATA CI	0.519	1.019	1.519	7.496	0.499	0.181	0.300	0.418	0.424	0.118
MATAMATA RIPEIRO	0.161	0.939	1.717	18.162	0.778	0.099	0.800	1.500	14.717	0.700
MATAMATA VERMELHO	0.435	0.813	1.192	4.307	0.378	0.243	0.433	0.623	1.081	0.189
MAUEIRA	0.000	0.037	0.075	0.042	0.037	0.000	0.033	0.066	0.033	0.033
MELANCIEIRA	0.196	0.501	0.806	2.795	0.305	0.139	0.333	0.527	1.126	0.193
MOELA DE MUTUM	0.000	0.017	0.034	0.008	0.017	0.000	0.033	0.066	0.033	0.033
MOGNO	0.000	0.256	0.512	1.966	0.256	0.000	0.033	0.066	0.033	0.033
MORACEA	0.000	0.072	0.145	0.158	0.072	0.000	0.033	0.066	0.033	0.033
MORACEA CHOCOLATE	0.377	0.540	0.703	0.797	0.163	0.358	0.500	0.641	0.603	0.141
MORACEA F. MEDIA	0.101	0.186	0.270	0.212	0.084	0.129	0.233	0.337	0.322	0.103
MORACEA F. PEQUENA	0.027	0.098	0.168	0.150	0.070	0.026	0.100	0.173	0.162	0.073
MORACEA MAO DE ONCA	0.020	0.073	0.126	0.084	0.053	0.020	0.066	0.112	0.064	0.046
MORACEA UNHA DE GATO	0.039	0.102	0.165	0.118	0.062	0.044	0.100	0.155	0.093	0.055
MOROTOTO	0.051	0.124	0.197	0.158	0.072	0.044	0.100	0.155	0.093	0.055
MUIRACATIARA	1.300	1.913	2.526	11.266	0.612	0.498	0.666	0.835	0.850	0.168
MUIRAPIRANGA	0.304	0.650	0.996	3.600	0.346	0.276	0.433	0.590	0.736	0.156
MUIRAPIXUNA	0.000	0.030	0.061	0.028	0.030	0.000	0.066	0.133	0.133	0.066
MUIRATINGA	0.339	0.553	0.767	1.376	0.214	0.385	0.666	0.947	2.367	0.280

Unidades — volumes em m^3 e diâmetros em cm

TABELA X – Continuação

E S P E C I E	ANALISE MINIMO	ESTATISTICA MEDIO	MAXIMO	DOS VARIANCIA	VOLUMES E. PADRAO	ANALISE MINIMO	ESTATISTICA MEDIO	MAXIMO	DOS NUMEROS DE ARVORES VARIANCIA	E. PADRAO
MUIRATINGA BRANCA	0.017	0.060	0.102	0.053	0.042	0.020	0.066	0.112	0.064	0.046
MUIRATINGA F. MIUDA	0.000	0.010	0.020	0.003	0.010	0.000	0.033	0.066	0.033	0.033
MUIRATINGA VERMELHA	0.015	0.051	0.086	0.037	0.035	0.020	0.066	0.112	0.064	0.046
MUIRAUBA	0.000	0.016	0.033	0.008	0.016	0.000	0.033	0.066	0.033	0.033
MUNGUBA	0.154	0.350	0.547	1.161	0.196	0.044	0.100	0.155	0.093	0.055
MURUCI	0.000	0.026	0.053	0.021	0.026	0.000	0.033	0.066	0.033	0.033
MATAMATA PRETO	0.000	0.040	0.081	0.049	0.040	0.000	0.033	0.066	0.033	0.033
MURUCI BRANCO	0.024	0.056	0.088	0.030	0.032	0.044	0.100	0.155	0.093	0.055
MURUCI DA MATA	0.000	0.033	0.066	0.033	0.033	0.000	0.033	0.066	0.033	0.033
MURUPITA	0.165	0.255	0.346	0.244	0.090	0.184	0.266	0.348	0.202	0.082
MURURE	0.000	0.087	0.174	0.227	0.087	0.000	0.033	0.066	0.033	0.033
MURTA	0.000	0.012	0.024	0.004	0.012	0.000	0.033	0.066	0.033	0.033
MUTUTI	0.041	0.143	0.245	0.313	0.102	0.084	0.233	0.382	0.667	0.149
MUTUTI DURO	0.094	0.240	0.387	0.642	0.146	0.129	0.233	0.337	0.322	0.103
MUTUTI DA T. FIRME	0.000	0.069	0.139	0.145	0.069	0.000	0.033	0.066	0.033	0.033
MUTUTI DA VARZEA	0.000	0.176	0.352	0.929	0.176	0.000	0.066	0.133	0.133	0.066
PAJURA	0.128	0.372	0.616	1.785	0.243	0.111	0.200	0.288	0.234	0.088
PAJURAZINHO	0.000	0.029	0.058	0.025	0.029	0.000	0.033	0.066	0.033	0.033
PARAPARA	0.486	0.789	1.093	2.763	0.303	0.297	0.500	0.702	1.224	0.202
PARICA	0.331	0.533	0.736	1.231	0.202	0.254	0.366	0.478	0.378	0.112

Unidades – volumes em m^3 e diâmetros em cm

TABELA X — Continuação

E S P E C I E	ANALISE MINIMO	ESTATISTICA MEDIO	MAXIMO	DOS VARIANCIA	VOLUMES E. PADRAO	ANALISE MINIMO	ESTATISTICA MEDIO	MAXIMO	DOS NUMEROS DE ARVORES VARIANCIA	E. PADRAO
PARINARI	0.334	0.684	1.033	3.661	0.349	0.204	0.400	0.595	1.144	0.195
PARIRI	0.134	0.507	0.880	4.179	0.373	0.029	0.133	0.237	0.326	0.104
PARURU	0.000	0.243	0.486	1.776	0.243	0.000	0.033	0.066	0.033	0.033
PAU BRANCO	0.000	0.031	0.062	0.028	0.031	0.000	0.033	0.066	0.033	0.033
PAU DE BICHO	0.000	0.020	0.041	0.013	0.020	0.000	0.033	0.066	0.033	0.033
PAU D'ARCO	0.000	0.020	0.041	0.012	0.020	0.000	0.033	0.066	0.033	0.033
PAU D'ARCO AMARELO	0.490	0.683	0.876	1.119	0.193	0.409	0.566	0.723	0.736	0.156
PAU D'ARCO ROXO	0.661	1.539	2.418	23.156	0.878	0.181	0.300	0.418	0.424	0.118
PAU JACARE	0.087	0.181	0.275	0.263	0.093	0.099	0.200	0.300	0.303	0.100
PAU MULATO	0.000	0.015	0.031	0.007	0.015	0.000	0.033	0.066	0.033	0.033
PAU PARA TUDO	0.000	0.034	0.069	0.036	0.034	0.000	0.033	0.066	0.033	0.033
PAU DE REMO	0.000	0.019	0.039	0.011	0.019	0.000	0.033	0.066	0.033	0.033
PAU SANTO	0.036	0.079	0.121	0.054	0.042	0.082	0.166	0.250	0.212	0.084
PENTE DE MACACO	0.237	0.407	0.576	0.861	0.169	0.309	0.500	0.690	1.086	0.190
PEREIRA	0.000	0.044	0.089	0.059	0.044	0.000	0.033	0.066	0.033	0.033
PEROBA DA SERRA	0.000	0.068	0.137	0.142	0.068	0.000	0.033	0.066	0.033	0.033
PIQUIA	0.593	1.368	2.143	18.006	0.774	0.082	0.166	0.250	0.212	0.084
PIQUIA MARFIM	0.000	0.096	0.192	0.277	0.096	0.000	0.100	0.199	0.300	0.099
PIQUIARANA	0.361	0.647	0.933	2.453	0.285	0.309	0.500	0.690	1.086	0.190
PIQUIARANA DA SERRA	0.000	0.229	0.458	1.578	0.229	0.000	0.066	0.133	0.133	0.066

Unidades — volumes em m^3 e diâmetros em cm

TABELA X — Continuação

E S P E C I E	ANALISE MINIMO	ESTATISTICA MEDIO	MAXIMO	DOS VARIANCIA	VOLUMES E. PADRAO	ANALISE MINIMO	ESTATISTICA MEDIO	MAXIMO	DOS NUMEROS DE ARVORES VARIANCIA	E. PADRAO
PITAICA	0.162	0.355	0.549	1.124	0.193	0.115	0.266	0.417	0.685	0.151
QUARUBA CEDRO	0.109	0.512	0.915	4.883	0.403	0.054	0.133	0.212	0.188	0.079
QUARUBA C. DA T. FIRME	0.000	0.064	0.128	0.124	0.064	0.000	0.066	0.133	0.133	0.066
QUARUBA C. DA VARZEA	0.031	0.116	0.201	0.217	0.085	0.021	0.066	0.111	0.060	0.044
QUARUBA ROSA	0.000	0.054	0.108	0.087	0.054	0.000	0.033	0.066	0.033	0.033
QUARUBATINGA	0.000	0.043	0.087	0.057	0.043	0.000	0.033	0.066	0.033	0.033
QUARUBARANA	0.504	0.975	1.446	6.653	0.470	0.191	0.300	0.408	0.355	0.108
QUINARANA	0.181	0.387	0.593	1.278	0.206	0.249	0.433	0.617	1.012	0.183
RAPE DE INDIO	0.000	0.022	0.044	0.015	0.022	0.000	0.033	0.066	0.033	0.033
RIM DE PACA	0.111	0.229	0.347	0.415	0.117	0.099	0.200	0.300	0.303	0.100
ROSADA BRAVA	0.000	0.056	0.112	0.095	0.056	0.000	0.066	0.133	0.133	0.066
SABOEIRO	0.212	0.340	0.468	0.488	0.127	0.286	0.400	0.513	0.386	0.113
SABOEIRO PRETO	0.011	0.118	0.225	0.341	0.106	0.020	0.066	0.112	0.064	0.046
SAPATEIRO	0.000	0.058	0.117	0.103	0.058	0.000	0.066	0.133	0.133	0.066
SERINGUEIRA	0.346	0.577	0.808	1.600	0.230	0.411	0.633	0.855	1.481	0.222
SERINGUEIRA ITAUBA	0.000	0.020	0.041	0.013	0.020	0.000	0.033	0.066	0.033	0.033
SORVA	0.008	0.066	0.124	0.100	0.057	0.026	0.100	0.173	0.162	0.073
SORVARANA	0.001	0.049	0.097	0.069	0.047	0.001	0.033	0.065	0.031	0.032
SUCUPIRA AMARELA	0.664	1.144	1.624	6.911	0.479	0.302	0.466	0.630	0.809	0.164
SUCUPIRA PRETA	0.000	0.064	0.129	0.125	0.064	0.000	0.033	0.066	0.033	0.033

Unidades — volumes em m^3 e diâmetros em cm

TABELA X — Continuação

E S P E C I E	ANALISE MINIMO	ESTATISTICA MEDIO	MAXIMO	DOS VARIANCIA	VOLUMES E. PADRAO	ANALISE MINIMO	ESTATISTICA DOS NUMEROS DE ARVORES MEDIO	MAXIMO	VARIANCIA	E. PADRAO
SUCUPIRA VERMELHA	0.000	0.022	0.044	0.014	0.022	0.000	0.033	0.066	0.033	0.033
SUCUUBA	0.055	0.110	0.166	0.091	0.055	0.111	0.200	0.288	0.234	0.088
SUMAUMA	0.000	0.010	0.020	0.003	0.010	0.000	0.033	0.066	0.033	0.033
SAPUCAIA	0.000	0.017	0.033	0.008	0.016	0.001	0.033	0.065	0.031	0.032
TACHI	0.000	0.106	0.212	0.337	0.106	0.000	0.033	0.066	0.033	0.033
TACHI BRANCO	0.139	0.218	0.297	0.186	0.078	0.171	0.266	0.361	0.271	0.095
TACHI PITOMBA	0.049	0.141	0.233	0.253	0.091	0.044	0.100	0.155	0.093	0.055
TACHI PRETO	1.057	1.689	2.322	11.997	0.632	0.508	0.733	0.957	1.512	0.224
TACHI VERMELHO	0.375	0.595	0.816	1.462	0.220	0.302	0.466	0.630	0.809	0.164
TAMANQUEIRA	0.061	0.141	0.221	0.191	0.079	0.044	0.100	0.155	0.093	0.055
TAMAQUARE	0.107	0.224	0.341	0.413	0.117	0.123	0.266	0.409	0.616	0.143
TANIMBUCA	0.279	0.479	0.680	1.204	0.200	0.154	0.233	0.311	0.185	0.078
TAPEREBA	0.064	0.287	0.509	1.488	0.222	0.078	0.200	0.321	0.441	0.121
TAPEREBA G. DA MATA	0.000	0.145	0.291	0.635	0.145	0.000	0.066	0.133	0.133	0.066
TARUMA	0.150	0.298	0.446	0.655	0.147	0.141	0.233	0.325	0.254	0.092
TATAJUBA	0.000	0.803	1.606	19.346	0.803	0.000	0.033	0.066	0.033	0.033
TATAPIRIRICA	0.228	0.361	0.495	0.535	0.133	0.244	0.366	0.488	0.447	0.122
TAUARI	2.360	3.352	4.344	29.513	0.991	0.638	0.866	1.095	1.567	0.228
TENTO	0.308	0.451	0.594	0.612	0.142	0.254	0.366	0.478	0.378	0.112
TENTO AMARELO	0.000	0.231	0.462	1.604	0.231	0.000	0.133	0.266	0.533	0.133

Unidades — volumes em m^3 e diâmetros em cm

TABELA X – Conclusão

E S P E C I E	ANALISE MINIMO	ESTATISTICA MEDIO	MAXIMO	DOS VARIANCIA	VOLUMES E. PADRAO	ANALISE MINIMO	ESTATISTICA DOS NUMEROS DE ARVORES MEDIO	MAXIMO	VARIANCIA	E. PADRAO
TIMBORANA	0.494	1.138	1.782	12.439	0.643	0.092	0.233	0.374	0.598	0.141
TINTEIRO	0.006	0.022	0.038	0.007	0.015	0.020	0.066	0.112	0.064	0.046
TRICHILIA	0.038	0.096	0.154	0.100	0.057	0.054	0.133	0.212	0.188	0.079
UCUUBA BRANCA	0.024	0.056	0.088	0.030	0.032	0.044	0.100	0.155	0.093	0.055
UCUUBA CHORONA	0.096	0.223	0.351	0.488	0.127	0.044	0.100	0.155	0.093	0.055
UCUUBA DA MATA	1.142	1.768	2.394	11.772	0.626	0.574	0.833	1.091	2.005	0.258
UCUUBA PAVONI	0.033	0.418	0.803	4.440	0.384	0.048	0.166	0.284	0.419	0.118
UCUUBA PRETA	0.033	0.132	0.232	0.297	0.099	0.020	0.066	0.112	0.064	0.046
UCUUBA VERMELHA	0.000	0.032	0.064	0.030	0.032	0.000	0.033	0.066	0.033	0.033
URUCURANA	0.229	0.395	0.561	0.829	0.166	0.194	0.333	0.471	0.574	0.138
UXI	0.120	0.291	0.461	0.870	0.170	0.054	0.133	0.212	0.188	0.079
UXI AMARELO	0.000	0.055	0.110	0.091	0.055	0.000	0.033	0.066	0.033	0.033
UXI VERMELHO	0.000	0.072	0.145	0.158	0.072	0.000	0.033	0.066	0.033	0.033
UXIRANA	0.146	0.378	0.611	1.621	0.232	0.099	0.200	0.300	0.303	0.100
UNHA DE GATO	0.000	0.024	0.048	0.017	0.024	0.000	0.033	0.066	0.033	0.033
VISGUEIRO	0.000	0.022	0.045	0.015	0.022	0.000	0.033	0.066	0.033	0.033
GERAL		113.277		1768.784	7.678		65.666		301.086	3.167

Unidades – volumes em m^3 e diâmetros em cm

TABELA XI – Sub-Região da Superfície Arrasada do Médio Xingu/Tapajós
Cálculo do Teste de Bartlet

AMOSTRA	G.L.	VARIANCIA	LG(VAR.)	(GL).LG(VAR)	1/(G.L.)
99	67	9.697	2.271839	152.213226	0.014925
100	48	7.933	2.071128	99.414154	0.020833
101	78	5.912	1.777012	138.606964	0.012820
102	41	8.042	2.084710	85.473129	0.024390
103	62	0.836	-0.178076	-11.040760	0.016129
104	53	5.201	1.648854	87.389267	0.018867
105	57	7.736	2.046006	116.622329	0.017543
106	52	4.621	1.530750	79.599029	0.019230
107	87	1.151	0.141076	12.273683	0.011494
108	98	2.032	0.709263	69.507797	0.010204
109	91	2.469	0.904129	82.275787	0.010989
110	92	4.785	1.565590	144.034332	0.010869
111	62	2.880	1.057870	65.587967	0.016129
112	99	2.264	0.817290	80.911789	0.010101
113	60	7.584	2.026077	121.564651	0.016666
114	51	3.348	1.208629	61.640098	0.019607
115	39	41.621	3.728627	145.416473	0.025641
116	74	1.155	0.144890	10.721859	0.013513
117	45	0.265	-1.324480	-59.601593	0.022222
118	55	17.158	2.842500	156.337494	0.018181

TABELA XI — Conclusão

AMOSTRA	G.L.	VARIANCIA	LG(VAR.)	(GL).LG(VAR)	1/(G.L.)
119	67	1.995	0.690737	46.279434	0.014925
120	53	1.572	0.452817	23.999301	0.018867
121	51	0.362	-1.015516	-51.791320	0.019607
122	73	8.972	2.194140	160.172272	0.013698
123	61	4.524	1.509410	92.074005	0.016393
124	80	2.814	1.034820	82.785659	0.012500
125	70	1.029	0.029290	2.050364	0.014285
126	53	1.119	0.113258	6.002725	0.018867
127	38	8.997	2.196936	83.483566	0.026315
128	75	7.933	2.071110	155.333252	0.013333
TOTAL	1932			2239.334478	0.499156
MEDIA		5.148	1.638787	3166.136724	

B = 926.802 C = 1.005
Valor calculado — 921.520 Valor tabelar — 42.600 Teste — Significativo

SUB-REGIÃO DA SUPERFÍCIE ARRASADA DO MÉDIO XINGU/TAPAJÓS

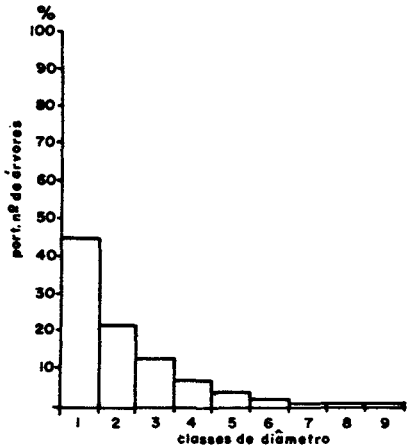

Fig.5 - Distribuição percentual do nº de árvores x classes de diâmetro.

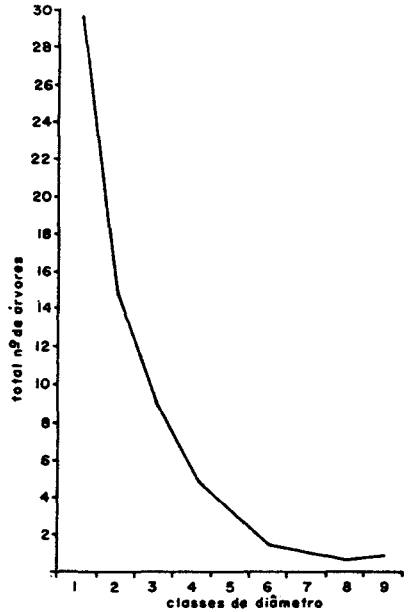

Fig. 6 - Distribuição nº de árvores x classes de diâmetro.

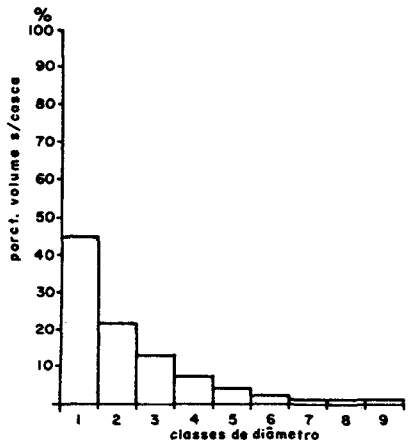

Fig. 7 - Distribuição percentual volume x classe de diâmetro.

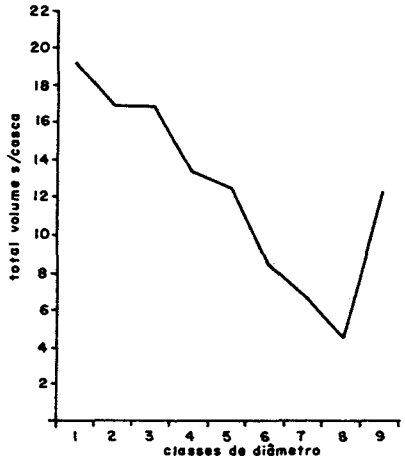

Fig.8 - Distribuição volume x classe de diâmetro.

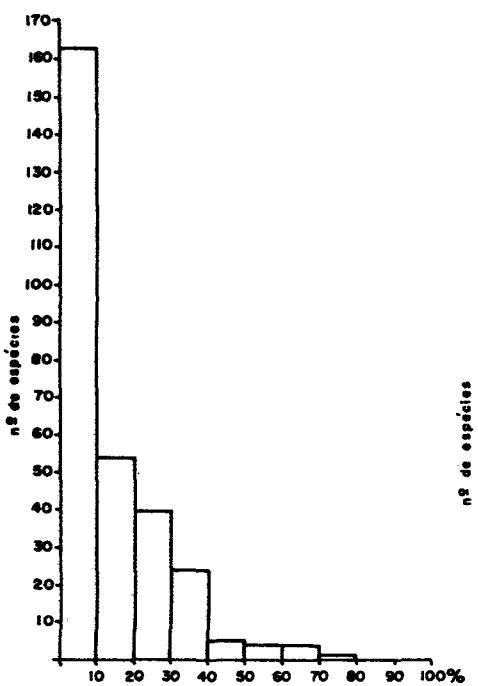

Fig.9 - Distribuição ocorrência espécie x classe percentual.

Fig.10 - Ocorrência nº espécie x unidade de amostras.

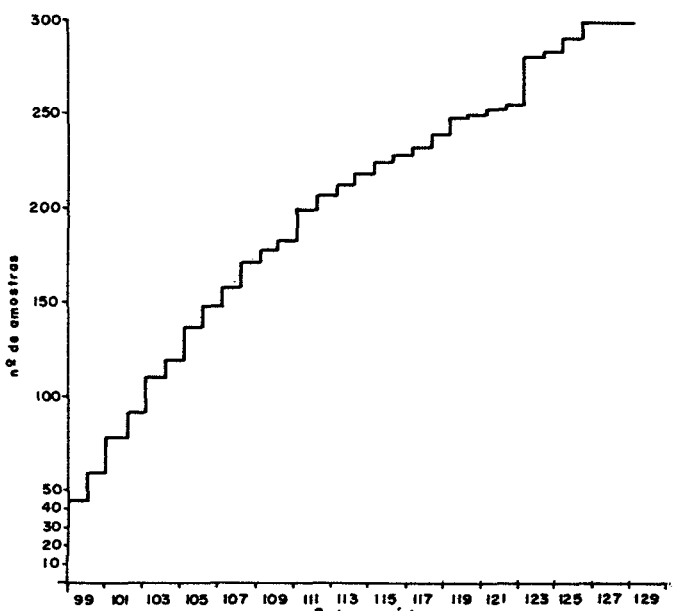

Fig.11 - Frequência acumulada das espécies /amostras.

Tabela XII – Sub-Região da Superfície Arrasada do Médio Xingu/Tapajos
Quadro Auxiliar para o Teste Qui-Quadrado

Ponto Médio	45	55	65	75	85	95	105	115	125
Freqüência Observada	2	–	3	3	3	1	3	3	4
Ponto Terminal	50	60	70	80	90	100	110	120	130
Z	–1.49	–1.26	–1.02	–0.78	0.54	–0.30	–0.07	–0.16	0.40
Probabilidade	0.0681	0.357	0.0501	0.0638	0.0769	0.0875	0.0900	0.0357	0.0918
Freqüência Esperada	2.0430	1.0710	1.5030	1.9140	2.3070	2.6250	2.7000	1.0710	2.7540
Contribuição do X^2	0.0009	1.0710	1.4909	0.6154	0.2081	1.0058	0.0333	3.4743	0.5633

Ponto Médio	135	145	155	165	175	185	195	TOTAL
Freqüência Observada	2	–	1	1	1	1	2	30
Ponto Terminal	140	150	160	170	180	190	200	–
Z	0.64	0.87	1.11	1.13	1.59	1.83	2.06	–
Probabilidade	0.0835	0.0689	0.0587	0.0043	0.0733	0.0223	0.0139	–
Freqüência Esperada	2.5050	2.0670	1.7610	0.1290	2.1990	0.6690	0.4170	–
Contribuição X^2	0.0021	2.0670	0.3288	5.8801	0.6503	0.1638	6.0093	23.564

Conclusão: Rejeita-se a hipótese de que os volumes seguem a Distribuição Normal. $X^2_t\ 13,0.05 = 22.40$

TABELA XIII – Sub-Região da Superfície Dissecada do Alto Xingu/Tapajós/Madeira
Volume e Números de Árvores por Amostra (Hectare)

NUM. DA AMOSTRA	VOLUME S/ CASCA UNIDADE (M3)	VOLUME C/ CASCA UNIDADE (M3)	NUMERO DE ARVORES	NUMERO DE ESPECIES
48	95.659	103.018	54	35
49	140.354	151.151	78	48
50	183.071	197.153	94	55
51	281.300	302.938	131	61
52	90.664	97.638	65	40
53	99.212	106.843	80	49
54	92.096	99.181	67	39
55	102.092	109.945	67	28
56	300.171	323.260	89	39
57	98.535	106.115	43	25
58	131.297	141.397	83	42
59	157.486	169.601	79	46
60	106.199	114.369	66	41
61	136.134	146.606	64	35
MEDIA	143.876	154.944	76	42

TABELA XIV –Sub- Região da Superfície Dissecada do Médio Xingu/Tapajós/Madeira
Distribuição dos Volumes e do Número de Árvores por Espécie (Hectare)

E S P E C I E	VOLUME S/ CASCA TOTAL-M3	PORC.	VOLUME C/ CASCA TOTAL-M3	PORC.	NUM. DE ARVORES TOTAL	PORC.
ABIORANA	0.173	0.12	0.186	0.12	0.142	0.19
ABIORANA ABIO	0.055	0.04	0.059	0.04	0.071	0.09
ABIORANA BRANCA	1.146	0.80	1.234	0.80	1.000	1.32
ABIORANA C. DE MACACO	3.067	2.13	3.303	2.13	1.500	1.97
ABIORANA C. DOCE	0.276	0.19	0.297	0.19	0.071	0.09
ABIORANA C. FINA	0.737	0.51	0.794	0.51	0.428	0.56
ABIORANA C. GROSSA	2.483	1.73	2.674	1.73	1.142	1.50
ABIORANA CUTITI	0.467	0.33	0.503	0.33	0.214	0.28
ABIORANA F. MIUDA	0.099	0.07	0.106	0.07	0.142	0.19
ABIORANA GUAJARA	0.589	0.41	0.634	0.41	0.500	0.66
ABIORANA MACARANDUBA	0.299	0.21	0.322	0.21	0.214	0.28
ABIORANA ROSADINHA	0.839	0.58	0.903	0.58	0.571	0.75
ABIORANA SECA	3.252	2.26	3.503	2.26	2.785	3.67
ABIORANA VERMELHA	4.221	2.93	4.545	2.93	2.642	3.48
ACARIQUARA	0.618	0.43	0.665	0.43	0.785	1.03
ACARIQUARA ROXA	0.036	0.03	0.039	0.03	0.071	0.09
ACARIQUARANA	0.069	0.05	0.074	0.05	0.071	0.09
ACOITA CAVALO	0.595	0.41	0.641	0.41	0.500	0.66
AMAPA AMARGOSO	0.688	0.48	0.741	0.48	0.214	0.28
AMAPA DOCE	2.048	1.42	2.205	1.42	0.857	1.13

TABELA XIV – Continuação

E S P E C I E	VOLUME S/ CASCA TOTAL-M3	PORC.	VOLUME C/ CASCA TOTAL-M3	PORC.	NUM. DE ARVORES TOTAL	PORC.
AMAPARANA	0.333	0.23	0.359	0.23	0.285	0.38
AMARELAO	0.399	0.28	0.429	0.28	0.071	0.09
AMARELINHO	0.086	0.06	0.092	0.06	0.142	0.19
ANANI	0.497	0.35	0.536	0.35	0.285	0.38
ANANI DA MATA	0.149	0.10	0.160	0.10	0.142	0.19
ANDIROBA	0.114	0.08	0.123	0.08	0.142	0.19
ANDIROBARANA	0.121	0.08	0.130	0.08	0.142	0.19
ANGELIM DA MATA	1.039	0.72	1.119	0.72	0.142	0.19
ANGELIM PEDRA	0.160	0.11	0.172	0.11	0.071	0.09
ANGELIM RAJADO	0.931	0.65	1.003	0.65	0.357	0.47
ANUERA	0.201	0.14	0.217	0.14	0.142	0.19
ARABA PRETO	0.109	0.08	0.117	0.08	0.142	0.19
ARACAPURI	0.040	0.03	0.043	0.03	0.071	0.09
ARARACANGA	0.128	0.09	0.138	0.09	0.142	0.19
AXIXA	0.520	0.36	0.560	0.36	0.500	0.66
AXUA	0.057	0.04	0.061	0.04	0.071	0.09
BALATA ROSADINHA	0.142	0.10	0.153	0.10	0.142	0.19
BREU BRANCO	0.066	0.05	0.071	0.05	0.142	0.19
BREU MANGA	1.612	1.12	1.736	1.12	1.285	1.69
BREU MESCLA	0.699	0.49	0.752	0.49	0.857	1.13

TABELA XIV — Continuação

E S P E C I E	VOLUME S/ CASCA TOTAL-M3	PORC.	VOLUME C/ CASCA TOTAL-M3	PORC.	NUM. DE ARVORES TOTAL	PORC.
BREU PRETO	0.069	0.05	0.074	0.05	0.071	0.09
BREU SUCURUBA	1.380	0.96	1.486	0.96	0.785	1.03
BREU VERMELHO	1.272	0.88	1.370	0.88	1.500	1.97
BUIUCU	0.373	0.26	0.402	0.26	0.071	0.09
CACAURANA	0.139	0.10	0.149	0.10	0.142	0.19
CAJU-ACU	1.384	0.96	1.490	0.96	0.642	0.85
CAJU-ACU F. FINA	0.048	0.03	0.051	0.03	0.071	0.09
CAJUI FOLHA MIUDA	0.384	0.27	0.413	0.27	0.142	0.19
CANELARANA	0.248	0.17	0.268	0.17	0.142	0.19
CAQUI	0.171	0.12	0.185	0.12	0.214	0.28
CARAPANAUBA	0.068	0.05	0.073	0.05	0.071	0.09
CARIPE	1.109	0.77	1.195	0.77	1.000	1.32
CARIPERANA	0.908	0.63	0.978	0.63	0.714	0.94
CASCA DE SANGUE	0.128	0.09	0.137	0.09	0.071	0.09
CASCA DOCE	1.009	0.70	1.086	0.70	0.285	0.38
CASTANHA DE ARARA	1.489	1.04	1.604	1.04	0.357	0.47
CASTANHEIRA	13.415	9.32	14.446	9.32	0.642	0.85
CAUCHO	0.040	0.03	0.043	0.03	0.071	0.09
CAXINGUBA	0.207	0.14	0.223	0.14	0.071	0.09
CEDRO VERMELHO	0.051	0.04	0.055	0.04	0.071	0.09

TABELA XIV – Continuação

E S P E C I E	VOLUME S/ CASCA TOTAL-M3	PORC.	VOLUME C/ CASCA TOTAL-M3	PORC.	NUM. DE ARVORES TOTAL	PORC.
CEDRORANA	0.104	0.07	0.112	0.07	0.071	0.09
CHICLE BRAVO	0.224	0.16	0.241	0.16	0.142	0.19
COATAQUICANA	0.738	0.51	0.795	0.51	0.357	0.47
COPAIBA	0.425	0.30	0.458	0.30	0.285	0.38
COPAIBA JACARE	1.716	1.19	1.848	1.19	0.571	0.75
COPAIBA FINA	0.272	0.19	0.293	0.19	0.142	0.19
COPAIBA PRETA	1.619	1.13	1.743	1.13	0.285	0.38
COREZEIRO	0.317	0.22	0.341	0.22	0.214	0.28
CUIARANA	0.507	0.35	0.546	0.35	0.285	0.38
CUMARU	1.298	0.90	1.398	0.90	0.428	0.56
CUMARURANA	0.236	0.16	0,255	0.16	0.142	0.19
CUMATE	0.037	0.03	0.040	0.03	0.071	0.09
CUPIUBA	3.900	2.71	4.200	2.71	1.214	1.60
CUPUACU	0.047	0.03	0.051	0.03	0.071	0.09
ENVIRA	0.027	0.02	0.029	0.02	0.071	0.09
ENVIRA ARITU	0.235	0.16	0.253	0.16	0.142	0.19
ENVIRA BOBO	0.191	0.13	0.206	0.13	0.142	0.19
ENVIRA CANA	0.112	0.08	0.121	0.08	0.071	0.09
ENVIRA IMBIRIBA	0.289	0.20	0.311	0.20	0.285	0.38
ENVIRA PRETA	1.182	0.82	1.273	0.82	1.285	1.69

TABELA XIV – Continuação

E S P E C I E	VOLUME S/ CASCA TOTAL-M3	PORC.	VOLUME C/ CASCA TOTAL-M3	PORC.	NUM. DE ARVORES TOTAL	PORC.
ENVIRA SURUCUCU	0.283	0.20	0.305	0.20	0.214	0.28
ESCORREGA MACACO	0.058	0.04	0.063	0.04	0.071	0.09
FAEIRA	0.011	0.01	0.011	0.01	0.071	0.09
FAVA ARARA TUCUPI	0.588	0.41	0.633	0.41	0.071	0.09
FAVA BOLACHA	0.366	0.25	0.394	0.25	0.285	0.38
FAVA BOLOTA	1.498	1.04	1.613	1.04	0.071	0.09
FAVA CORE	0.481	0.33	0.518	0.33	0.285	0.38
FAVA F. FINA	0.245	0.17	0.264	0.17	0.214	0.28
FAVA ORELHA DE MACACO	0.239	0.17	0.257	0.17	0.142	0.19
FAVA TIMBORANA	0.212	0.15	0.229	0.15	0.071	0.09
GARROTE	0.240	0.17	0.258	0.17	0.071	0.09
GOIABINHA	0.040	0.03	0.043	0.03	0.071	0.09
GUAJARAI	0.135	0.09	0.146	0.09	0.142	0.19
GUARIUBA	1.072	0.75	1.155	0.75	0.357	0.47
IMBAUBA BRANCA	0.040	0.03	0.043	0.03	0.071	0.09
IMBAUBA POUROUNA	0.258	0.18	0.278	0.18	0.214	0.28
IMBAUBA VERMELHA	0.049	0.03	0.052	0.03	0.071	0.09
IMBAUBARANA	0.483	0.34	0.521	0.34	0.428	0.56
INGA	0.082	0.06	0.088	0.06	0.071	0.09
INGA CIPO	0.089	0.06	0.096	0.06	0.142	0.19

TABELA XIV — Continuação

E S P E C I E	VOLUME S/ CASCA TOTAL-M3	PORC.	VOLUME C/ CASCA TOTAL-M3	PORC.	NUM. DE ARVORES TOTAL	PORC.
INGA DA MATA	0.086	0.06	0.093	0.06	0.071	0.09
INGA XIXICA	1.717	1.19	1.849	1.19	1.285	1.69
INGAI	0.068	0.05	0.073	0.05	0.071	0.09
INGARANA	0.390	0.27	0.421	0.27	0.357	0.47
IPERANA	0.123	0.09	0.132	0.09	0.142	0.19
ITAUBA	1.325	0.92	1.427	0.92	0.714	0.94
JACAREUBA	0.482	0.34	0.519	0.34	0.142	0.19
JANITA	0.044	0.03	0.048	0.03	0.071	0.09
JARANA	0.326	0.23	0.351	0.23	0.357	0.47
JARANDEUA	0.192	0.13	0.207	0.13	0.285	0.38
JATEREUA	0.236	0.16	0.254	0.16	0.214	0.28
JOAO MOLE	0.512	0.36	0.551	0.36	0.500	0.66
JUTAI-ACU	0.550	0.38	0.592	0.38	0.214	0.28
JUTAI MIRIM	0.553	0.38	0.596	0.38	0.214	0.28
JUTAI MIRIM DA VARZEA	0.074	0.05	0.080	0.05	0.071	0.09
JUTAI POROROCA	1.532	1.06	1.649	1.06	1.071	1.41
JUTAIRANA	0.366	0.25	0.394	0.25	0.357	0.47
LACRE DA MATA	0.044	0.03	0.048	0.03	0.071	0.09
LARANJINHA	0.025	0.02	0.027	0.02	0.071	0.09
LEITEIRA	0.323	0.22	0.348	0.22	0.071	0.09

TABELA XIV – Continuação

E S P E C I E	VOLUME S/ CASCA TOTAL-M3	PORC.	VOLUME C/ CASCA TOTAL-M3	PORC.	NUM. DE ARVORES TOTAL	PORC.
LOURO ABACATE	1.208	0.84	1.301	0.84	0.785	1.03
LOURO AMARELO	1.826	1.27	1.967	1.27	1.214	1.60
LOURO CHUMBO	0.219	0.15	0.235	0.15	0.142	0.19
LOURO FOLHA FINA	0.053	0.04	0.057	0.04	0.071	0.09
LOURO INHAMUI T. FIRME	0.693	0.48	0.747	0.48	0.357	0.47
LOURO ITAUBA	0.063	0.04	0.068	0.04	0.071	0.09
LOURO MAMOI	0.091	0.06	0.098	0.06	0.071	0.09
LOURO PRETO	2.869	1.99	3.089	1.99	1.357	1.79
LOURO ROSA	0.202	0.14	0.218	0.14	0.285	0.38
MACARANDUBA	0.093	0.07	0.100	0.07	0.071	0.09
MACARANDUBINHA	0.040	0.03	0.043	0.03	0.071	0.09
MACUCU	1.146	0.80	1.234	0.80	1.142	1.50
MACUCU FOFO	0.842	0.59	0.907	0.59	0.642	0.85
MACUCU MURICI	0.068	0.05	0.073	0.05	0.071	0.09
MANDIOQUEIRA ESCAMOSA	0.257	0.18	0.277	0.18	0.142	0.19
MANDIOQUEIRA LISA	0.757	0.53	0.815	0.53	0.285	0.38
MANGABARANA	1.491	1.04	1.605	1.04	0.857	1.13
MANGUEIRANA	0.025	0.02	0.027	0.02	0.071	0.09
MAPARAJUBA	0.192	0.13	0.206	0.13	0.071	0.09
MARFIM	0.263	0.18	0.283	0.18	0.214	0.28

TABELA XIV — Continuação

E S P E C I E	VOLUME S/ CASCA TOTAL-M3	VOLUME S/ CASCA PORC.	VOLUME C/ CASCA TOTAL-M3	VOLUME C/ CASCA PORC.	NUM. DE ARVORES TOTAL	NUM. DE ARVORES PORC.
MARUPA	0.385	0.27	0.415	0.27	0.214	0.28
MARUPAZINHO	0.348	0.24	0.375	0.24	0.142	0.19
MATAMATA	0.074	0.05	0.080	0.05	0.071	0.09
MATAMATA BRANCO	1.730	1.20	1.863	1.20	1.857	2.44
MATAMATA-CI	0.093	0.07	0.101	0.07	0.142	0.19
MATAMATA PRETO	0.142	0.10	0.153	0.10	0.142	0.19
MATAMATA RIPEIRO	0.210	0.15	0.226	0.15	0.142	0.19
MATAMATA VERMELHO	2.964	2.06	3.192	2.06	1.357	1.79
MORACEA CHOCOLATE	0.246	0.17	0.265	0.17	0.285	0.38
MORACEA FOLHA MIUDA	0.034	0.02	0.036	0.02	0.071	0.09
MORACEA MAO DE ONCA	0.048	0.03	0.052	0.03	0.071	0.09
MUIRACATIARA	0.629	0.44	0.677	0.44	0.500	0.66
MUIRAGIBOIA AMARELA	0.133	0.09	0.143	0.09	0.071	0.09
MUIRAPIRANGA	2.967	2.06	3.195	2.06	1.142	1.50
MUIRAPIXUNA	0.101	0.07	0.108	0.07	0.071	0.09
MUIRATINGA	1.754	1.22	1.889	1.22	1.357	1.79
MUIRATINGA BRANCA	0.143	0.10	0.154	0.10	0.142	0.19
MUIRAUBA	0.518	0.36	0.557	0.36	0.571	0.75
MURTA	0.067	0.05	0.072	0.05	0.071	0.09
MURURANA	0.149	0.10	0.161	0.10	0.071	0.09

TABELA XIV — Continuação

E S P E C I E	VOLUME S/ CASCA TOTAL-M3	PORC.	VOLUME C/ CASCA TOTAL-M3	PORC.	NUM. DE ARVORES TOTAL	PORC.
MURURE	1.339	0.93	1.442	0.93	0.714	0.94
MUTUTI DA T. FIRME	0.219	0.15	0.236	0.15	0.214	0.28
PAJURA	0.361	0.25	0.389	0.25	0.142	0.19
PARAPARA	0.430	0.30	0.463	0.30	0.285	0.38
PARICA	0.074	0.05	0.080	0.05	0.071	0.09
PARINARI	0.328	0.23	0.353	0.23	0.142	0.19
PARURU	0.450	0.31	0.485	0.31	0.214	0.28
PAU D'ARCO ROXO	0.286	0.20	0.308	0.20	0.071	0.09
PAU DE BICHO	0.460	0.32	0.495	0.32	0.357	0.47
PAU JACARE	0.079	0.06	0.085	0.06	0.071	0.09
PAU ROXO	0.266	0.18	0.286	0.18	0.071	0.09
PENTE DE MACACO	0.804	0.56	0.866	0.56	0.642	0.85
PIQUIA	2.135	1.48	2.299	1.48	0.642	0.85
PIQUIA MARFIM ROXO	0.179	0.12	0.193	0.12	0.142	0.19
PIQUIARANA	0.350	0.24	0.377	0.24	0.214	0.28
PITAICA	0.431	0.30	0.464	0.30	0.428	0.56
PITOMBARANA	0.155	0.11	0.167	0.11	0.142	0.19
PUPUNHARANA	0.430	0.30	0.464	0.30	0.071	0.09
QUARUBA	0.293	0.20	0.316	0.20	0.214	0.28
QUARUBA CEDRO	0.168	0.12	0.181	0.12	0.142	0.19

TABELA XIV — Continuação

E S P E C I E	VOLUME S/ CASCA TOTAL-M3	PORC.	VOLUME C/ CASCA TOTAL-M3	PORC.	NUM. DE ARVORES TOTAL	PORC.
QUARUBA ROSA	0.659	0.46	0.709	0.46	0.285	0.38
QUARUBATINGA	1.165	0.81	1.255	0.81	0.142	0.19
QUARUBARANA	1.001	0.70	1.078	0.70	0.428	0.56
QUINARANA	0.222	0.15	0.239	0.15	0.142	0.19
RIM DE PACA	0.064	0.05	0.069	0.05	0.071	0.09
ROSADA BRAVA	0.094	0.07	0.101	0.07	0.071	0.09
ROSADINHA	0.187	0.13	0.202	0.13	0.142	0.19
RIZOFORACEA	0.141	0.10	0.152	0.10	0.071	0.09
SABOEIRO	0.227	0.16	0.244	0.16	0.285	0.38
SABOEIRO AMARELO	0.036	0.03	0.039	0.03	0.071	0.09
SABOEIRO PRETO	0.100	0.07	0.108	0.07	0.071	0.09
SERINGARANA	0.058	0.04	0.062	0.04	0.071	0.09
SERINGUEIRA	0.472	0.33	0.508	0.33	0.357	0.47
SORVA	0.069	0.05	0.074	0.05	0.071	0.09
SORVA GRANDE	0.350	0.24	0.377	0.24	0.142	0.19
SORVA DA MATA	0.071	0.05	0.076	0.05	0.071	0.09
SUCUPIRA AMARELA	1.698	1.18	1.828	1.18	0.928	1.22
SUCUUBA	0.074	0.05	0.080	0.05	0.071	0.09
TACHI	0.155	0.11	0.167	0.11	0.071	0.09
TACHI BRANCO	0.188	0.13	0.202	0.13	0.214	0.28

TABELA XIV – Continuação

E S P E C I E	VOLUME S/ CASCA TOTAL-M3	PORC.	VOLUME C/ CASCA TOTAL-M3	PORC.	NUM. DE ARVORES TOTAL	PORC.
TACHI PRETO	1.725	1.20	1.858	1.20	1. 71	1.41
TACHI VERMELHO	1.533	1.07	1.651	1.07	0.642	0.85
TANIMBUCA	1.321	0.92	1.423	0.92	0.357	0.47
TANIMBUCA F. GRANDE	0.585	0.41	0.630	0.41	0.071	0.09
TARUMA	0.024	0.02	0.026	0.02	0.071	0.09
TATAPIRIRICA	0.721	0.50	0.777	0.50	0.571	0.75
TAUARI	4.468	3.11	4.811	3.11	0.785	1.03
TENTO	0.648	0.45	0.698	0.45	0.357	0.47
TIMBORANA	3.007	2.09	3.238	2.09	0.571	0.75
TINTEIRO	0.069	0.05	0.074	0.05	0.071	0.09
TRICHILIA	0.107	0.07	0.116	0.07	0.142	0.19
UCUQUIRANA	0.071	0.05	0.077	0.05	0.071	0.09
UCUUBA	0.079	0.06	0.085	0.06	0.071	0.09
UCUUBA BRANCA	0.915	0.64	0.986	0.64	0.357	0.47
UCUUBA CHORONA	0.449	0.31	0.483	0.31	0.214	0.28
UCUUBA DA MATA	1.754	1.22	1.889	1.22	1.214	1.60
UCUUBA PRETA	0.903	0.63	0.972	0.63	0.214	0.28
UCUUBA VERMELHA	0.126	0.09	0.135	0.09	0.142	0.19
URUCUM DA MATA	0.057	0.04	0.061	0.04	0.071	0.09
URUCURANA	0.444	0.31	0.478	0.31	0.357	0.47

TABELA XIV – Conclusão

E S P E C I E	VOLUME S/ CASCA TOTAL-M3	PORC.	VOLUME C/ CASCA TOTAL-M3	PORC.	NUM. DE ARVORES TOTAL	PORC.
UXI	0.536	0.37	0.578	0.37	0.285	0.38
UXI AMARELO	0.074	0.05	0.080	0.05	0.071	0.09
UXIRANA	0.856	0.60	0.922	0.60	0.571	0.75

TABELA XV – Sub- Região da Superfície Dissecada do Alto Xingu/Tapajós/Madeira
Distribuição dos Volumes e dos Números de Árvores em Classes de Diâmetros por Espécie (Hectare)

ESPECIE	DESCRICAO	CLASSES DE DIAMETROS 30-40	40-50	50-60	60-70	70-80	80-90	90-100	100-110	+110	TOTAIS
ABIORANA	V. S/CASCA	0.173	0.000	0.000	0.000	0.000	0.000	0.000	0.000	0.000	0.173
	V. C/CASCA	0.186	0.000	0.000	0.000	0.000	0.000	0.000	0.000	0.000	0.186
	N. ARVORES	0.142	0.000	0.000	0.000	0.000	0.000	0.000	0.000	0.000	0.142
ABIORANA ABIO	V. S/CASCA	0.055	0.000	0.000	0.000	0.000	0.000	0.000	0.000	0.000	0.055
	V. C/CASCA	0.059	0.000	0.000	0.000	0.000	0.000	0.000	0.000	0.000	0.059
	N. ARVORES	0.071	0.000	0.000	0.000	0.000	0.000	0.000	0.000	0.000	0.071
ABIORANA BRANCA	V. S/CASCA	0.587	0.246	0.311	0.000	0.000	0.000	0.000	0.000	0.000	1.146
	V. C/CASCA	0.633	0.265	0.335	0.000	0.000	0.000	0.000	0.000	0.000	1.234
	N. ARVORES	0.642	0.214	0.142	0.000	0.000	0.000	0.000	0.000	0.000	0.999
ABIORANA C. DE MACACO	V. S/CASCA	0.525	0.742	0.529	0.611	0.657	0.000	0.000	0.000	0.000	3.067
	V. C/CASCA	0.565	0.800	0.570	0.659	0.708	0.000	0.000	0.000	0.000	3.303
	N. ARVORES	0.500	0.428	0.214	0.214	0.142	0.000	0.000	0.000	0.000	1.499
ABIORANA C. DOCE	V. S/CASCA	0.000	0.000	0.000	0.000	0.276	0.000	0.000	0.000	0.000	0.276
	V. C/CASCA	0.000	0.000	0.000	0.000	0.297	0.000	0.000	0.000	0.000	0.297
	N. ARVORES	0.000	0.000	0.000	0.000	0.071	0.000	0.000	0.000	0.000	0.071
ABIORANA C. FINA	V. S/CASCA	0.063	0.087	0.586	0.000	0.000	0.000	0.000	0.000	0.000	0.737
	V. C/CASCA	0.068	0.094	0.631	0.000	0.000	0.000	0.000	0.000	0.000	0.794
	N. ARVORES	0.071	0.071	0.285	0.000	0.000	0.000	0.000	0.000	0.000	0.428
ABIORANA C. GROSSA	V. S/CASCA	0.188	0.407	0.782	0.228	0.876	0.000	0.000	0.000	0.000	2.483
	V. C/CASCA	0.203	0.438	0.843	0.245	0.943	0.000	0.000	0.000	0.000	2.674
	N. ARVORES	0.214	0.285	0.357	0.071	0.214	0.000	0.000	0.000	0.000	1.142
ABIORANA CUTITI	V. S/CASCA	0.060	0.000	0.155	0.251	0.000	0.000	0.000	0.000	0.000	0.467
	V. C/CASCA	0.065	0.000	0.167	0.270	0.000	0.000	0.000	0.000	0.000	0.503
	N. ARVORES	0.071	0.000	0.071	0.071	0.000	0.000	0.000	0.000	0.000	0.214
ABIORANA F. MIUDA	V. S/CASCA	0.036	0.062	0.000	0.000	0.000	0.000	0.000	0.000	0.000	0.099
	V. C/CASCA	0.039	0.067	0.000	0.000	0.000	0.000	0.000	0.000	0.000	0.106
	N. ARVORES	0.071	0.071	0.000	0.000	0.000	0.000	0.000	0.000	0.000	0.142
ABIORANA GUAJARA	V. S/CASCA	0.158	0.269	0.161	0.000	0.000	0.000	0.000	0.000	0.000	0.589
	V. C/CASCA	0.170	0.290	0.174	0.000	0.000	0.000	0.000	0.000	0.000	0.634
	N. ARVORES	0.214	0.214	0.071	0.000	0.000	0.000	0.000	0.000	0.000	0.500

Unidades – volumes em m^3 e diâmetros em cm

TABELA XV – Continuação

ESPECIE	DESCRICAO	CLASSES DE DIAMETROS 30-40	40-50	50-60	60-70	70-80	80-90	90-100	100-110	+110	TOTAIS
ABIORANA MACARANDUBA	V. S/CASCA	0.036	0.262	0.000	0.000	0.000	0.000	0.000	0.000	0.000	0.299
	V. C/CASCA	0.039	0.283	0.000	0.000	0.000	0.000	0.000	0.000	0.000	0.322
	N. ARVORES	0.071	0.142	0.000	0.000	0.000	0.000	0.000	0.000	0.000	0.214
ABIORANA ROSADINHA	V. S/CASCA	0.248	0.467	0.122	0.000	0.000	0.000	0.000	0.000	0.000	0.839
	V. C/CASCA	0.268	0.503	0.132	0.000	0.000	0.000	0.000	0.000	0.000	0.903
	N. ARVORES	0.214	0.285	0.071	0.000	0.000	0.000	0.000	0.000	0.000	0.571
ABIORANA SECA	V. S/CASCA	1.208	0.666	0.583	0.309	0.000	0.484	0.000	0.000	0.000	3.252
	V. C/CASCA	1.301	0.717	0.628	0.333	0.000	0.522	0.000	0.000	0.000	3.503
	N. ARVORES	1.642	0.571	0.357	0.142	0.000	0.071	0.000	0.000	0.000	2.785
ABIORANA VERMELHA	V. S/CASCA	0.764	0.842	1.779	0.280	0.554	0.000	0.000	0.000	0.000	4.221
	V. C/CASCA	0.823	0.906	1.916	0.302	0.596	0.000	0.000	0.000	0.000	4.545
	N. ARVORES	1.000	0.571	0.857	0.071	0.142	0.000	0.000	0.000	0.000	2.642
ACARIQUARA	V. S/CASCA	0.321	0.224	0.071	0.000	0.000	0.000	0.000	0.000	0.000	0.618
	V. C/CASCA	0.346	0.241	0.077	0.000	0.000	0.000	0.000	0.000	0.000	0.665
	N. ARVORES	0.500	0.214	0.071	0.000	0.000	0.000	0.000	0.000	0.000	0.785
ACARIQUARA ROXA	V. S/CASCA	0.036	0.000	0.000	0.000	0.000	0.000	0.000	0.000	0.000	0.036
	V. C/CASCA	0.039	0.000	0.000	0.000	0.000	0.000	0.000	0.000	0.000	0.039
	N. ARVORES	0.071	0.000	0.000	0.000	0.000	0.000	0.000	0.000	0.000	0.071
ACARIQUARANA	V. S/CASCA	0.069	0.000	0.000	0.000	0.000	0.000	0.000	0.000	0.000	0.069
	V. C/CASCA	0.074	0.000	0.000	0.000	0.000	0.000	0.000	0.000	0.000	0.074
	N. ARVORES	0.071	0.000	0.000	0.000	0.000	0.000	0.000	0.000	0.000	0.071
ACOITA CAVALO	V. S/CASCA	0.256	0.188	0.151	0.000	0.000	0.000	0.000	0.000	0.000	0.595
	V. C/CASCA	0.275	0.202	0.162	0.000	0.000	0.000	0.000	0.000	0.000	0.641
	N. ARVORES	0.285	0.142	0.071	0.000	0.000	0.000	0.000	0.000	0.000	0.500
AMAPA AMARGOSO	V. S/CASCA	0.000	0.094	0.000	0.000	0.594	0.000	0.000	0.000	0.000	0.688
	V. C/CASCA	0.000	0.101	0.000	0.000	0.640	0.000	0.000	0.000	0.000	0.741
	N. ARVORES	0.000	0.071	0.000	0.000	0.142	0.000	0.000	0.000	0.000	0.214
AMAPA DOCE	V. S/CASCA	0.192	0.358	0.155	0.652	0.323	0.000	0.365	0.000	0.000	2.048
	V. C/CASCA	0.207	0.385	0.167	0.703	0.348	0.000	0.393	0.000	0.000	2.205
	N. ARVORES	0.214	0.214	0.071	0.214	0.071	0.000	0.071	0.000	0.000	0.857

Unidades – volumes em m^3 e diâmetros em cm

TABELA XV — Continuação

ESPECIE	DESCRICAO	CLASSES DE DIAMETROS 30-40	40-50	50-60	60-70	70-80	80-90	90-100	100-110	+110	TOTAIS
AMAPARANA	V. S/CASCA	0.227	0.106	0.000	0.000	0.000	0.000	0.000	0.000	0.000	0.333
	V. C/CASCA	0.245	0.114	0.000	0.000	0.000	0.000	0.000	0.000	0.000	0.359
	N. ARVORES	0.214	0.071	0.000	0.000	0.000	0.000	0.000	0.000	0.000	0.285
AMARELAO	V. S/CASCA	0.000	0.000	0.000	0.000	0.000	0.000	0.399	0.000	0.000	0.399
	V. C/CASCA	0.000	0.000	0.000	0.000	0.000	0.000	0.429	0.000	0.000	0.429
	N. ARVORES	0.000	0.000	0.000	0.000	0.000	0.000	0.071	0.000	0.000	0.071
AMARELINHO	V. S/CASCA	0.042	0.043	0.000	0.000	0.000	0.000	0.000	0.000	0.000	0.086
	V. C/CASCA	0.045	0.047	0.000	0.000	0.000	0.000	0.000	0.000	0.000	0.092
	N. ARVORES	0.071	0.071	0.000	0.000	0.000	0.000	0.000	0.000	0.000	0.142
ANANI	V. S/CASCA	0.117	0.068	0.312	0.000	0.000	0.000	0.000	0.000	0.000	0.497
	V. C/CASCA	0.126	0.073	0.336	0.000	0.000	0.000	0.000	0.000	0.000	0.536
	N. ARVORES	0.071	0.071	0.142	0.000	0.000	0.000	0.000	0.000	0.000	0.285
ANANI DA MATA	V. S/CASCA	0.149	0.000	0.000	0.000	0.000	0.000	0.000	0.000	0.000	0.149
	V. C/CASCA	0.160	0.000	0.000	0.000	0.000	0.000	0.000	0.000	0.000	0.160
	N. ARVORES	0.142	0.000	0.000	0.000	0.000	0.000	0.000	0.000	0.000	0.142
ANDIROBA	V. S/CASCA	0.063	0.050	0.000	0.000	0.000	0.000	0.000	0.000	0.000	0.114
	V. C/CASCA	0.068	0.054	0.000	0.000	0.000	0.000	0.000	0.000	0.000	0.123
	N. ARVORES	0.071	0.071	0.000	0.000	0.000	0.000	0.000	0.000	0.000	0.142
ANDIROBARANA	V. S/CASCA	0.121	0.000	0.000	0.000	0.000	0.000	0.000	0.000	0.000	0.121
	V. C/CASCA	0.130	0.000	0.000	0.000	0.000	0.000	0.000	0.000	0.000	0.130
	N. ARVORES	0.142	0.000	0.000	0.000	0.000	0.000	0.000	0.000	0.000	0.142
ANGELIM DA MATA	V. S/CASCA	0.000	0.000	0.000	0.206	0.000	0.000	0.000	0.832	0.000	1.039
	V. C/CASCA	0.000	0.000	0.000	0.222	0.000	0.000	0.000	0.896	0.000	1.119
	N. ARVORES	0.000	0.000	0.000	0.071	0.000	0.000	0.000	0.071	0.000	0.142
ANGELIM PEDRA	V. S/CASCA	0.000	0.000	0.160	0.000	0.000	0.000	0.000	0.000	0.000	0.160
	V. C/CASCA	0.000	0.000	0.172	0.000	0.000	0.000	0.000	0.000	0.000	0.172
	N. ARVORES	0.000	0.000	0.071	0.000	0.000	0.000	0.000	0.000	0.000	0.071
ANGELIM RAJADO	V. S/CASCA	0.141	0.000	0.215	0.000	0.574	0.000	0.000	0.000	0.000	0.931
	V. C/CASCA	0.152	0.000	0.232	0.000	0.618	0.000	0.000	0.000	0.000	1.003
	N. ARVORES	0.214	0.000	0.071	0.000	0.071	0.000	0.000	0.000	0.000	0.357

Unidades — volumes em m^3 e diâmetros em cm

TABELA XV — Continuação

ESPECIE	DESCRICAO	CLASSES DE DIAMETROS 30-40	40-50	50-60	60-70	70-80	80-90	90-100	100-110	+110	TOTAIS
ANUERA	V. S/CASCA	0.058	0.000	0.143	0.000	0.000	0.000	0.000	0.000	0.000	0.201
	V. C/CASCA	0.062	0.000	0.154	0.000	0.000	0.000	0.000	0.000	0.000	0.217
	N. ARVORES	0.071	0.000	0.071	0.000	0.000	0.000	0.000	0.000	0.000	0.142
ARABA PRETO	V. S/CASCA	0.022	0.086	0.000	0.000	0.000	0.000	0.000	0.000	0.000	0.109
	V. C/CASCA	0.023	0.093	0.000	0.000	0.000	0.000	0.000	0.000	0.000	0.117
	N. ARVORES	0.071	0.071	0.000	0.000	0.000	0.000	0.000	0.000	0.000	0.142
ARACAPURI	V. S/CASCA	0.040	0.000	0.000	0.000	0.000	0.000	0.000	0.000	0.000	0.040
	V. C/CASCA	0.043	0.000	0.000	0.000	0.000	0.000	0.000	0.000	0.000	0.043
	N. ARVORES	0.071	0.000	0.000	0.000	0.000	0.000	0.000	0.000	0.000	0.071
ARARACANGA	V. S/CASCA	0.036	0.091	0.000	0.000	0.000	0.000	0.000	0.000	0.000	0.128
	V. C/CASCA	0.039	0.098	0.000	0.000	0.000	0.000	0.000	0.000	0.000	0.138
	N. ARVORES	0.071	0.071	0.000	0.000	0.000	0.000	0.000	0.000	0.000	0.142
AXIXA	V. S/CASCA	0.118	0.401	0.000	0.000	0.000	0.000	0.000	0.000	0.000	0.520
	V. C/CASCA	0.128	0.432	0.000	0.000	0.000	0.000	0.000	0.000	0.000	0.560
	N. ARVORES	0.214	0.285	0.000	0.000	0.000	0.000	0.000	0.000	0.000	0.500
AXUA	V. S/CASCA	0.057	0.000	0.000	0.000	0.000	0.000	0.000	0.000	0.000	0.057
	V. C/CASCA	0.061	0.000	0.000	0.000	0.000	0.000	0.000	0.000	0.000	0.061
	N. ARVORES	0.071	0.000	0.000	0.000	0.000	0.000	0.000	0.000	0.000	0.071
BALATA ROSADINHA	V. S/CASCA	0.055	0.087	0.000	0.000	0.000	0.000	0.000	0.000	0.000	0.142
	V. C/CASCA	0.059	0.094	0.000	0.000	0.000	0.000	0.000	0.000	0.000	0.153
	N. ARVORES	0.071	0.071	0.000	0.000	0.000	0.000	0.000	0.000	0.000	0.142
BREU BRANCO	V. S/CASCA	0.066	0.000	0.000	0.000	0.000	0.000	0.000	0.000	0.000	0.066
	V. C/CASCA	0.071	0.000	0.000	0.000	0.000	0.000	0.000	0.000	0.000	0.071
	N. ARVORES	0.142	0.000	0.000	0.000	0.000	0.000	0.000	0.000	0.000	0.142
BREU MANGA	V. S/CASCA	0.497	0.290	0.149	0.480	0.195	0.000	0.000	0.000	0.000	1.612
	V. C/CASCA	0.535	0.312	0.160	0.517	0.210	0.000	0.000	0.000	0.000	1.736
	N. ARVORES	0.642	0.285	0.071	0.214	0.071	0.000	0.000	0.000	0.000	1.285
BREU MESCLA	V. S/CASCA	0.448	0.250	0.000	0.000	0.000	0.000	0.000	0.000	0.000	0.699
	V. C/CASCA	0.483	0.269	0.000	0.000	0.000	0.000	0.000	0.000	0.000	0.752
	N. ARVORES	0.642	0.214	0.000	0.000	0.000	0.000	0.000	0.000	0.000	0.857

Unidades — volumes em m^3 e diâmetros em cm

TABELA XV – Continuação

ESPECIE	DESCRICAO	CLASSES DE DIAMETROS 30-40	40-50	50-60	60-70	70-80	80-90	90-100	100-110	+110	TOTAIS
BREU PRETO	V. S/CASCA	0.069	0.000	0.000	0.000	0.000	0.000	0.000	0.000	0.000	0.069
	V. C/CASCA	0.074	0.000	0.000	0.000	0.000	0.000	0.000	0.000	0.000	0.074
	N. ARVORES	0.071	0.000	0.000	0.000	0.000	0.000	0.000	0.000	0.000	0.071
BREU SUCURUBA	V. S/CASCA	0.239	0.162	0.108	0.222	0.214	0.000	0.432	0.000	0.000	1.380
	V. C/CASCA	0.257	0.175	0.117	0.239	0.231	0.000	0.465	0.000	0.000	1.486
	N. ARVORES	0.357	0.142	0.071	0.071	0.071	0.000	0.071	0.000	0.000	0.785
BREU VERMELHO	V. S/CASCA	0.843	0.429	0.000	0.000	0.000	0.000	0.000	0.000	0.000	1.272
	V. C/CASCA	0.908	0.462	0.000	0.000	0.000	0.000	0.000	0.000	0.000	1.370
	N. ARVORES	1.142	0.357	0.000	0.000	0.000	0.000	0.000	0.000	0.000	1.500
BUIUCU	V. S/CASCA	0.000	0.000	0.000	0.373	0.000	0.000	0.000	0.000	0.000	0.373
	V. C/CASCA	0.000	0.000	0.000	0.402	0.000	0.000	0.000	0.000	0.000	0.402
	N. ARVORES	0.000	0.000	0.000	0.071	0.000	0.000	0.000	0.000	0.000	0.071
CACAURANA	V. S/CASCA	0.139	0.000	0.000	0.000	0.000	0.000	0.000	0.000	0.000	0.139
	V. C/CASCA	0.149	0.000	0.000	0.000	0.000	0.000	0.000	0.000	0.000	0.149
	N. ARVORES	0.142	0.000	0.000	0.000	0.000	0.000	0.000	0.000	0.000	0.142
CAJU-ACU	V. S/CASCA	0.040	0.108	0.574	0.660	0.000	0.000	0.000	0.000	0.000	1.384
	V. C/CASCA	0.043	0.116	0.618	0.711	0.000	0.000	0.000	0.000	0.000	1.490
	N. ARVORES	0.071	0.071	0.285	0.214	0.000	0.000	0.000	0.000	0.000	0.642
CAJU-ACU F. FINA	V. S/CASCA	0.048	0.000	0.000	0.000	0.000	0.000	0.000	0.000	0.000	0.048
	V. C/CASCA	0.051	0.000	0.000	0.000	0.000	0.000	0.000	0.000	0.000	0.051
	N. ARVORES	0.071	0.000	0.000	0.000	0.000	0.000	0.000	0.000	0.000	0.071
CAJUI FOLHA MIUDA	V. S/CASCA	0.058	0.000	0.000	0.326	0.000	0.000	0.000	0.000	0.000	0.384
	V. C/CASCA	0.062	0.000	0.000	0.351	0.000	0.000	0.000	0.000	0.000	0.413
	N. ARVORES	0.071	0.000	0.000	0.071	0.000	0.000	0.000	0.000	0.000	0.142
CANELARANA	V. S/CASCA	0.048	0.000	0.000	0.200	0.000	0.000	0.000	0.000	0.000	0.248
	V. C/CASCA	0.052	0.000	0.000	0.215	0.000	0.000	0.000	0.000	0.000	0.268
	N. ARVORES	0.071	0.000	0.000	0.071	0.000	0.000	0.000	0.000	0.000	0.142
CAQUI	V. S/CASCA	0.171	0.000	0.000	0.000	0.000	0.000	0.000	0.000	0.000	0.171
	V. C/CASCA	0.185	0.000	0.000	0.000	0.000	0.000	0.000	0.000	0.000	0.185
	N. ARVORES	0.214	0.000	0.000	0.000	0.000	0.000	0.000	0.000	0.000	0.214

Unidades – volumes em m^3 e diâmetros em cm

TABELA XV – Continuação

ESPECIE	DESCRICAO	CLASSES DE DIAMETROS 30-40	40-50	50-60	60-70	70-80	80-90	90-100	100-110	+110	TOTAIS
CARAPANAUBA	V. S/CASCA	0.000	0.068	0.000	0.000	0.000	0.000	0.000	0.000	0.000	0.068
	V. C/CASCA	0.000	0.073	0.000	0.000	0.000	0.000	0.000	0.000	0.000	0.073
	N. ARVORES	0.000	0.071	0.000	0.000	0.000	0.000	0.000	0.000	0.000	0.071
CARIPE	V. S/CASCA	0.511	0.491	0.106	0.000	0.000	0.000	0.000	0.000	0.000	1.109
	V. C/CASCA	0.551	0.528	0.114	0.000	0.000	0.000	0.000	0.000	0.000	1.195
	N. ARVORES	0.642	0.285	0.071	0.000	0.000	0.000	0.000	0.000	0.000	1.000
CARIPERANA	V. S/CASCA	0.552	0.000	0.170	0.184	0.000	0.000	0.000	0.000	0.000	0.908
	V. C/CASCA	0.595	0.000	0.184	0.198	0.000	0.000	0.000	0.000	0.000	0.978
	N. ARVORES	0.571	0.000	0.071	0.071	0.000	0.000	0.000	0.000	0.000	0.714
CASCA DE SANGUE	V. S/CASCA	0.000	0.000	0.128	0.000	0.000	0.000	0.000	0.000	0.000	0.128
	V. C/CASCA	0.000	0.000	0.137	0.000	0.000	0.000	0.000	0.000	0.000	0.137
	N. ARVORES	0.000	0.000	0.071	0.000	0.000	0.000	0.000	0.000	0.000	0.071
CASCA DOCE	V. S/CASCA	0.000	0.174	0.141	0.309	0.383	0.000	0.000	0.000	0.000	1.009
	V. C/CASCA	0.000	0.188	0.152	0.333	0.412	0.000	0.000	0.000	0.000	1.086
	N. ARVORES	0.000	0.071	0.071	0.071	0.071	0.000	0.000	0.000	0.000	0.285
CASTANHA DE ARARA	V. S/CASCA	0.063	0.119	0.281	0.000	0.268	0.000	0.000	0.756	0.000	1.489
	V. C/CASCA	0.068	0.128	0.302	0.000	0.288	0.000	0.000	0.814	0.000	1.604
	N. ARVORES	0.071	0.071	0.071	0.000	0.071	0.000	0.000	0.071	0.000	0.357
CASTANHEIRA	V. S/CASCA	0.000	0.000	0.000	0.000	0.000	0.000	0.698	0.000	12.716	13.415
	V. C/CASCA	0.000	0.000	0.000	0.000	0.000	0.000	0.752	0.000	13.694	14.446
	N. ARVORES	0.000	0.000	0.000	0.000	0.000	0.000	0.071	0.000	0.571	0.642
CAUCHO	V. S/CASCA	0.040	0.000	0.000	0.000	0.000	0.000	0.000	0.000	0.000	0.040
	V. C/CASCA	0.043	0.000	0.000	0.000	0.000	0.000	0.000	0.000	0.000	0.043
	N. ARVORES	0.071	0.000	0.000	0.000	0.000	0.000	0.000	0.000	0.000	0.071
CAXINGUBA	V. S/CASCA	0.000	0.000	0.000	0.000	0.207	0.000	0.000	0.000	0.000	0.207
	V. C/CASCA	0.000	0.000	0.000	0.000	0.223	0.000	0.000	0.000	0.000	0.223
	N. ARVORES	0.000	0.000	0.000	0.000	0.071	0.000	0.000	0.000	0.000	0.071
CEDRO VERMELHO	V. S/CASCA	0.051	0.000	0.000	0.000	0.000	0.000	0.000	0.000	0.000	0.051
	V. C/CASCA	0.055	0.000	0.000	0.000	0.000	0.000	0.000	0.000	0.000	0.055
	N. ARVORES	0.071	0.000	0.000	0.000	0.000	0.000	0.000	0.000	0.000	0.071

Unidades – volumes em m^3 e diâmetros em cm

TABELA XV — Continuação

ESPECIE	DESCRICAO	CLASSES DE DIAMETROS 30-40	40-50	50-60	60-70	70-80	80-90	90-100	100-110	+110	TOTAIS
CEDRORANA	V. S/CASCA	0.000	0.000	0.104	0.000	0.000	0.000	0.000	0.000	0.000	0.104
	V. C/CASCA	0.000	0.000	0.112	0.000	0.000	0.000	0.000	0.000	0.000	0.112
	N. ARVORES	0.000	0.000	0.071	0.000	0.000	0.000	0.000	0.000	0.000	0.071
CHICLE BRAVO	V. S/CASCA	0.063	0.000	0.160	0.000	0.000	0.000	0.000	0.000	0.000	0.224
	V. C/CASCA	0.068	0.000	0.172	0.000	0.000	0.000	0.000	0.000	0.000	0.241
	N. ARVORES	0.071	0.000	0.071	0.000	0.000	0.000	0.000	0.000	0.000	0.142
COATAQUICANA	V. S/CASCA	0.303	0.000	0.000	0.000	0.000	0.434	0.000	0.000	0.000	0.738
	V. C/CASCA	0.327	0.000	0.000	0.000	0.000	0.467	0.000	0.000	0.000	0.795
	N. ARVORES	0.285	0.000	0.000	0.000	0.000	0.071	0.000	0.000	0.000	0.357
COPAIBA	V. S/CASCA	0.157	0.090	0.000	0.177	0.000	0.000	0.000	0.000	0.000	0.425
	V. C/CASCA	0.169	0.097	0.000	0.190	0.000	0.000	0.000	0.000	0.000	0.458
	N. ARVORES	0.142	0.071	0.000	0.071	0.000	0.000	0.000	0.000	0.000	0.285
COPAIBA JACARE	V. S/CASCA	0.053	0.087	0.245	0.200	0.729	0.399	0.000	0.000	0.000	1.716
	V. C/CASCA	0.057	0.094	0.264	0.215	0.785	0.430	0.000	0.000	0.000	1.848
	N. ARVORES	0.071	0.071	0.142	0.071	0.142	0.071	0.000	0.000	0.000	0.571
COPAIBA FINA	V. S/CASCA	0.044	0.000	0.000	0.228	0.000	0.000	0.000	0.000	0.000	0.272
	V. C/CASCA	0.047	0.000	0.000	0.245	0.000	0.000	0.000	0.000	0.000	0.293
	N. ARVORES	0.071	0.000	0.000	0.071	0.000	0.000	0.000	0.000	0.000	0.142
COPAIBA PRETA	V. S/CASCA	0.000	0.115	0.000	0.258	0.000	0.000	0.000	0.000	1.244	1.619
	V. C/CASCA	0.000	0.124	0.000	0.278	0.000	0.000	0.000	0.000	1.340	1.743
	N. ARVORES	0.000	0.071	0.000	0.071	0.000	0.000	0.000	0.000	0.142	0.285
COREZEIRO	V. S/CASCA	0.053	0.107	0.155	0.000	0.000	0.000	0.000	0.000	0.000	0.317
	V. C/CASCA	0.057	0.116	0.167	0.000	0.000	0.000	0.000	0.000	0.000	0.341
	N. ARVORES	0.071	0.071	0.071	0.000	0.000	0.000	0.000	0.000	0.000	0.214
CUIARANA	V. S/CASCA	0.214	0.000	0.000	0.293	0.000	0.000	0.000	0.000	0.000	0.507
	V. C/CASCA	0.230	0.000	0.000	0.315	0.000	0.000	0.000	0.000	0.000	0.546
	N. ARVORES	0.214	0.000	0.000	0.071	0.000	0.000	0.000	0.000	0.000	0.285
CUMARU	V. S/CASCA	0.122	0.085	0.000	0.420	0.000	0.000	0.000	0.000	0.670	1.298
	V. C/CASCA	0.131	0.092	0.000	0.452	0.000	0.000	0.000	0.000	0.721	1.398
	N. ARVORES	0.142	0.071	0.000	0.142	0.000	0.000	0.000	0.000	0.071	0.428

Unidades — volumes em m^3 e diâmetros em cm

TABELA XV — Continuação

ESPECIE	DESCRICAO	CLASSES DE DIAMETROS 30-40	40-50	50-60	60-70	70-80	80-90	90-100	100-110	+110	TOTAIS
CUMARURANA	V. S/CASCA	0.000	0.087	0.149	0.000	0.000	0.000	0.000	0.000	0.000	0.236
	V. C/CASCA	0.000	0.094	0.160	0.000	0.000	0.000	0.000	0.000	0.000	0.255
	N. ARVORES	0.000	0.071	0.071	0.000	0.000	0.000	0.000	0.000	0.000	0.142
CUMATE	V. S/CASCA	0.037	0.000	0.000	0.000	0.000	0.000	0.000	0.000	0.000	0.037
	V. C/CASCA	0.040	0.000	0.000	0.000	0.000	0.000	0.000	0.000	0.000	0.040
	N. ARVORES	0.071	0.000	0.000	0.000	0.000	0.000	0.000	0.000	0.000	0.071
CUPIUBA	V. S/CASCA	0.117	0.203	0.581	0.260	1.101	0.949	0.232	0.000	0.452	3.900
	V. C/CASCA	0.126	0.219	0.626	0.280	1.186	1.023	0.250	0.000	0.487	4.200
	N. ARVORES	0.142	0.142	0.214	0.071	0.357	0.142	0.071	0.000	0.071	1.214
CUPUACU	V. S/CASCA	0.047	0.000	0.000	0.000	0.000	0.000	0.000	0.000	0.000	0.047
	V. C/CASCA	0.051	0.000	0.000	0.000	0.000	0.000	0.000	0.000	0.000	0.051
	N. ARVORES	0.071	0.000	0.000	0.000	0.000	0.000	0.000	0.000	0.000	0.071
ENVIRA	V. S/CASCA	0.027	0.000	0.000	0.000	0.000	0.000	0.000	0.000	0.000	0.027
	V. C/CASCA	0.029	0.000	0.000	0.000	0.000	0.000	0.000	0.000	0.000	0.029
	N. ARVORES	0.071	0.000	0.000	0.000	0.000	0.000	0.000	0.000	0.000	0.071
ENVIRA ARITU	V. S/CASCA	0.000	0.074	0.160	0.000	0.000	0.000	0.000	0.000	0.000	0.235
	V. C/CASCA	0.000	0.080	0.172	0.000	0.000	0.000	0.000	0.000	0.000	0.253
	N. ARVORES	0.000	0.071	0.071	0.000	0.000	0.000	0.000	0.000	0.000	0.142
ENVIRA BOBO	V. S/CASCA	0.040	0.000	0.151	0.000	0.000	0.000	0.000	0.000	0.000	0.191
	V. C/CASCA	0.043	0.000	0.162	0.000	0.000	0.000	0.000	0.000	0.000	0.206
	N. ARVORES	0.071	0.000	0.071	0.000	0.000	0.000	0.000	0.000	0.000	0.142
ENVIRA CANA	V. S/CASCA	0.000	0.112	0.000	0.000	0.000	0.000	0.000	0.000	0.000	0.112
	V. C/CASCA	0.000	0.121	0.000	0.000	0.000	0.000	0.000	0.000	0.000	0.121
	N. ARVORES	0.000	0.071	0.000	0.000	0.000	0.000	0.000	0.000	0.000	0.071
ENVIRA IMBIRIBA	V. S/CASCA	0.172	0.116	0.000	0.000	0.000	0.000	0.000	0.000	0.000	0.289
	V. C/CASCA	0.185	0.125	0.000	0.000	0.000	0.000	0.000	0.000	0.000	0.311
	N. ARVORES	0.214	0.071	0.000	0.000	0.000	0.000	0.000	0.000	0.000	0.285
ENVIRA PRETA	V. S/CASCA	0.642	0.201	0.151	0.186	0.000	0.000	0.000	0.000	0.000	1.182
	V. C/CASCA	0.691	0.217	0.162	0.201	0.000	0.000	0.000	0.000	0.000	1.273
	N. ARVORES	0.928	0.214	0.071	0.071	0.000	0.000	0.000	0.000	0.000	1.285

Unidades — volumes em m^3 e diâmetros em cm

TABELA XV — Continuação

ESPECIE	DESCRICAO	CLASSES DE DIAMETROS 30-40	40-50	50-60	60-70	70-80	80-90	90-100	100-110	+110	TOTAIS
ENVIRA SURUCUCU	V. S/CASCA	0.000	0.151	0.131	0.000	0.000	0.000	0.000	0.000	0.000	0.283
	V. C/CASCA	0.000	0.163	0.141	0.000	0.000	0.000	0.000	0.000	0.000	0.305
	N. ARVORES	0.000	0.142	0.071	0.000	0.000	0.000	0.000	0.000	0.000	0.214
ESCORREGA MACACO	V. S/CASCA	0.058	0.000	0.000	0.000	0.000	0.000	0.000	0.000	0.000	0.058
	V. C/CASCA	0.063	0.000	0.000	0.000	0.000	0.000	0.000	0.000	0.000	0.063
	N. ARVORES	0.071	0.000	0.000	0.000	0.000	0.000	0.000	0.000	0.000	0.071
FAEIRA	V. S/CASCA	0.011	0.000	0.000	0.000	0.000	0.000	0.000	0.000	0.000	0.011
	V. C/CASCA	0.011	0.000	0.000	0.000	0.000	0.000	0.000	0.000	0.000	0.011
	N. ARVORES	0.071	0.000	0.000	0.000	0.000	0.000	0.000	0.000	0.000	0.071
FAVA ARARA TUCUPI	V. S/CASCA	0.000	0.000	0.000	0.000	0.000	0.000	0.000	0.000	0.588	0.588
	V. C/CASCA	0.000	0.000	0.000	0.000	0.000	0.000	0.000	0.000	0.633	0.633
	N. ARVORES	0.000	0.000	0.000	0.000	0.000	0.000	0.000	0.000	0.071	0.071
FAVA BOLACHA	V. S/CASCA	0.122	0.000	0.000	0.244	0.000	0.000	0.000	0.000	0.000	0.366
	V. C/CASCA	0.131	0.000	0.000	0.263	0.000	0.000	0.000	0.000	0.000	0.394
	N. ARVORES	0.214	0.000	0.000	0.071	0.000	0.000	0.000	0.000	0.000	0.285
FAVA BOLOTA	V. S/CASCA	0.000	0.000	0.000	0.000	0.000	0.000	0.000	0.000	1.498	1.498
	V. C/CASCA	0.000	0.000	0.000	0.000	0.000	0.000	0.000	0.000	1.613	1.613
	N. ARVORES	0.000	0.000	0.000	0.000	0.000	0.000	0.000	0.000	0.071	0.071
FAVA CORE	V. S/CASCA	0.129	0.137	0.000	0.000	0.214	0.000	0.000	0.000	0.000	0.481
	V. C/CASCA	0.139	0.148	0.000	0.000	0.231	0.000	0.000	0.000	0.000	0.518
	N. ARVORES	0.142	0.071	0.000	0.000	0.071	0.000	0.000	0.000	0.000	0.285
FAVA F. FINA	V. S/CASCA	0.144	0.101	0.000	0.000	0.000	0.000	0.000	0.000	0.000	0.245
	V. C/CASCA	0.155	0.109	0.000	0.000	0.000	0.000	0.000	0.000	0.000	0.264
	N. ARVORES	0.142	0.071	0.000	0.000	0.000	0.000	0.000	0.000	0.000	0.214
FAVA ORELHA DE MACACO	V. S/CASCA	0.035	0.000	0.203	0.000	0.000	0.000	0.000	0.000	0.000	0.239
	V. C/CASCA	0.038	0.000	0.219	0.000	0.000	0.000	0.000	0.000	0.000	0.257
	N. ARVORES	0.071	0.000	0.071	0.000	0.000	0.000	0.000	0.000	0.000	0.142
FAVA TIMBORANA	V. S/CASCA	0.000	0.000	0.000	0.000	0.212	0.000	0.000	0.000	0.000	0.212
	V. C/CASCA	0.000	0.000	0.000	0.000	0.229	0.000	0.000	0.000	0.000	0.229
	N. ARVORES	0.000	0.000	0.000	0.000	0.071	0.000	0.000	0.000	0.000	0.071

Unidades — volumes em m^3 e diâmetros em cm

TABELA XV — Continuação

ESPECIE	DESCRICAO	CLASSES DE DIAMETROS 30-40	40-50	50-60	60-70	70-80	80-90	90-100	100-110	+110	TOTAIS
GARROTE	V. S/CASCA	0.000	0.000	0.000	0.240	0.000	0.000	0.000	0.000	0.000	0.240
	V. C/CASCA	0.000	0.000	0.000	0.258	0.000	0.000	0.000	0.000	0.000	0.258
	N. ARVORES	0.000	0.000	0.000	0.071	0.000	0.000	0.000	0.000	0.000	0.071
GOIABINHA	V. S/CASCA	0.040	0.000	0.000	0.000	0.000	0.000	0.000	0.000	0.000	0.040
	V. C/CASCA	0.043	0.000	0.000	0.000	0.000	0.000	0.000	0.000	0.000	0.043
	N. ARVORES	0.071	0.000	0.000	0.000	0.000	0.000	0.000	0.000	0.000	0.071
GUAJARAI	V. S/CASCA	0.069	0.066	0.000	0.000	0.000	0.000	0.000	0.000	0.000	0.135
	V. C/CASCA	0.074	0.071	0.000	0.000	0.000	0.000	0.000	0.000	0.000	0.146
	N. ARVORES	0.071	0.071	0.000	0.000	0.000	0.000	0.000	0.000	0.000	0.142
GUARIUBA	V. S/CASCA	0.048	0.000	0.339	0.293	0.390	0.000	0.000	0.000	0.000	1.072
	V. C/CASCA	0.052	0.000	0.366	0.315	0.420	0.000	0.000	0.000	0.000	1.155
	N. ARVORES	0.071	0.000	0.142	0.071	0.071	0.000	0.000	0.000	0.000	0.357
IMBAUBA BRANCA	V. S/CASCA	0.040	0.000	0.000	0.000	0.000	0.000	0.000	0.000	0.000	0.040
	V. C/CASCA	0.043	0.000	0.000	0.000	0.000	0.000	0.000	0.000	0.000	0.043
	N. ARVORES	0.071	0.000	0.000	0.000	0.000	0.000	0.000	0.000	0.000	0.071
IMBAUBA POUROUNA	V. S/CASCA	0.125	0.133	0.000	0.000	0.000	0.000	0.000	0.000	0.000	0.258
	V. C/CASCA	0.135	0.143	0.000	0.000	0.000	0.000	0.000	0.000	0.000	0.278
	N. ARVORES	0.142	0.071	0.000	0.000	0.000	0.000	0.000	0.000	0.000	0.214
IMBAUBA VERMELHA	V. S/CASCA	0.049	0.000	0.000	0.000	0.000	0.000	0.000	0.000	0.000	0.049
	V. C/CASCA	0.052	0.000	0.000	0.000	0.000	0.000	0.000	0.000	0.000	0.052
	N. ARVORES	0.071	0.000	0.000	0.000	0.000	0.000	0.000	0.000	0.000	0.071
IMBAUBARANA	V. S/CASCA	0.206	0.000	0.117	0.160	0.000	0.000	0.000	0.000	0.000	0.483
	V. C/CASCA	0.222	0.000	0.126	0.172	0.000	0.000	0.000	0.000	0.000	0.521
	N. ARVORES	0.285	0.000	0.071	0.071	0.000	0.000	0.000	0.000	0.000	0.428
INGA	V. S/CASCA	0.082	0.000	0.000	0.000	0.000	0.000	0.000	0.000	0.000	0.082
	V. C/CASCA	0.088	0.000	0.000	0.000	0.000	0.000	0.000	0.000	0.000	0.088
	N. ARVORES	0.071	0.000	0.000	0.000	0.000	0.000	0.000	0.000	0.000	0.071
INGA CIPO	V. S/CASCA	0.022	0.067	0.000	0.000	0.000	0.000	0.000	0.000	0.000	0.089
	V. C/CASCA	0.023	0.072	0.000	0.000	0.000	0.000	0.000	0.000	0.000	0.096
	N. ARVORES	0.071	0.071	0.000	0.000	0.000	0.000	0.000	0.000	0.000	0.142

Unidades — volumes em m^3 e diâmetros em cm

TABELA XV – Continuação

ESPECIE	DESCRICAO	CLASSES DE DIAMETROS 30-40	40-50	50-60	60-70	70-80	80-90	90-100	100-110	+110	TOTAIS
INGA DA MATA	V. S/CASCA	0.000	0.086	0.000	0.000	0.000	0.000	0.000	0.000	0.000	0.086
	V. C/CASCA	0.000	0.093	0.000	0.000	0.000	0.000	0.000	0.000	0.000	0.093
	N. ARVORES	0.000	0.071	0.000	0.000	0.000	0.000	0.000	0.000	0.000	0.071
INGA XIXICA	V. S/CASCA	0.409	0.458	0.572	0.276	0.000	0.000	0.000	0.000	0.000	1.717
	V. C/CASCA	0.441	0.493	0.616	0.298	0.000	0.000	0.000	0.000	0.000	1.849
	N. ARVORES	0.500	0.428	0.285	0.071	0.000	0.000	0.000	0.000	0.000	1.285
INGAI	V. S/CASCA	0.000	0.068	0.000	0.000	0.000	0.000	0.000	0.000	0.000	0.068
	V. C/CASCA	0.000	0.073	0.000	0.000	0.000	0.000	0.000	0.000	0.000	0.073
	N. ARVORES	0.000	0.071	0.000	0.000	0.000	0.000	0.000	0.000	0.000	0.071
INGARANA	V. S/CASCA	0.118	0.272	0.000	0.000	0.000	0.000	0.000	0.000	0.000	0.390
	V. C/CASCA	0.128	0.292	0.000	0.000	0.000	0.000	0.000	0.000	0.000	0.421
	N. ARVORES	0.142	0.214	0.000	0.000	0.000	0.000	0.000	0.000	0.000	0.357
IPERANA	V. S/CASCA	0.000	0.123	0.000	0.000	0.000	0.000	0.000	0.000	0.000	0.123
	V. C/CASCA	0.000	0.132	0.000	0.000	0.000	0.000	0.000	0.000	0.000	0.132
	N. ARVORES	0.000	0.142	0.000	0.000	0.000	0.000	0.000	0.000	0.000	0.142
ITAUBA	V. S/CASCA	0.103	0.284	0.160	0.221	0.266	0.289	0.000	0.000	0.000	1.325
	V. C/CASCA	0.111	0.305	0.173	0.238	0.286	0.311	0.000	0.000	0.000	1.427
	N. ARVORES	0.142	0.285	0.071	0.071	0.071	0.071	0.000	0.000	0.000	0.714
JACAREUBA	V. S/CASCA	0.000	0.079	0.000	0.000	0.000	0.000	0.000	0.402	0.000	0.482
	V. C/CASCA	0.000	0.085	0.000	0.000	0.000	0.000	0.000	0.433	0.000	0.519
	N. ARVORES	0.000	0.071	0.000	0.000	0.000	0.000	0.000	0.071	0.000	0.142
JANITA	V. S/CASCA	0.044	0.000	0.000	0.000	0.000	0.000	0.000	0.000	0.000	0.044
	V. C/CASCA	0.048	0.000	0.000	0.000	0.000	0.000	0.000	0.000	0.000	0.048
	N. ARVORES	0.071	0.000	0.000	0.000	0.000	0.000	0.000	0.000	0.000	0.071
JARANA	V. S/CASCA	0.185	0.141	0.000	0.000	0.000	0.000	0.000	0.000	0.000	0.326
	V. C/CASCA	0.199	0.152	0.000	0.000	0.000	0.000	0.000	0.000	0.000	0.351
	N. ARVORES	0.285	0.071	0.000	0.000	0.000	0.000	0.000	0.000	0.000	0.357
JARANDEUA	V. S/CASCA	0.088	0.104	0.000	0.000	0.000	0.000	0.000	0.000	0.000	0.192
	V. C/CASCA	0.094	0.112	0.000	0.000	0.000	0.000	0.000	0.000	0.000	0.207
	N. ARVORES	0.142	0.142	0.000	0.000	0.000	0.000	0.000	0.000	0.000	0.285

Unidades – volumes em m^3 e diâmetros em cm

TABELA XV — Continuação

ESPECIE	DESCRICAO	CLASSES DE DIAMETROS 30-40	40-50	50-60	60-70	70-80	80-90	90-100	100-110	+110	TOTAIS
JATEREUA	V. S/CASCA	0.048	0.188	0.000	0.000	0.000	0.000	0.000	0.000	0.000	0.236
	V. C/CASCA	0.051	0.202	0.000	0.000	0.000	0.000	0.000	0.000	0.000	0.254
	N. ARVORES	0.071	0.142	0.000	0.000	0.000	0.000	0.000	0.000	0.000	0.214
JOAO MOLE	V. S/CASCA	0.239	0.272	0.000	0.000	0.000	0.000	0.000	0.000	0.000	0.512
	V. C/CASCA	0.257	0.293	0.000	0.000	0.000	0.000	0.000	0.000	0.000	0.551
	N. ARVORES	0.285	0.214	0.000	0.000	0.000	0.000	0.000	0.000	0.000	0.500
JUTAI-ACU	V. S/CASCA	0.000	0.152	0.138	0.000	0.259	0.000	0.000	0.000	0.000	0.550
	V. C/CASCA	0.000	0.163	0.149	0.000	0.279	0.000	0.000	0.000	0.000	0.592
	N. ARVORES	0.000	0.071	0.071	0.000	0.071	0.000	0.000	0.000	0.000	0.214
JUTAI MIRIM	V. S/CASCA	0.052	0.108	0.000	0.000	0.392	0.000	0.000	0.000	0.000	0.553
	V. C/CASCA	0.057	0.116	0.000	0.000	0.422	0.000	0.000	0.000	0.000	0.596
	N. ARVORES	0.071	0.071	0.000	0.000	0.071	0.000	0.000	0.000	0.000	0.214
JUTAI MIRIM DA VARZEA	V. S/CASCA	0.000	0.074	0.000	0.000	0.000	0.000	0.000	0.000	0.000	0.074
	V. C/CASCA	0.000	0.080	0.000	0.000	0.000	0.000	0.000	0.000	0.000	0.080
	N. ARVORES	0.000	0.071	0.000	0.000	0.000	0.000	0.000	0.000	0.000	0.071
JUTAI POROROCA	V. S/CASCA	0.152	0.638	0.529	0.211	0.000	0.000	0.000	0.000	0.000	1.532
	V. C/CASCA	0.164	0.687	0.570	0.228	0.000	0.000	0.000	0.000	0.000	1.649
	N. ARVORES	0.214	0.500	0.285	0.071	0.000	0.000	0.000	0.000	0.000	1.071
JUTAIRANA	V. S/CASCA	0.169	0.197	0.000	0.000	0.000	0.000	0.000	0.000	0.000	0.366
	V. C/CASCA	0.182	0.212	0.000	0.000	0.000	0.000	0.000	0.000	0.000	0.394
	N. ARVORES	0.214	0.142	0.000	0.000	0.000	0.000	0.000	0.000	0.000	0.357
LACRE DA MATA	V. S/CASCA	0.044	0.000	0.000	0.000	0.000	0.000	0.000	0.000	0.000	0.044
	V. C/CASCA	0.048	0.000	0.000	0.000	0.000	0.000	0.000	0.000	0.000	0.048
	N. ARVORES	0.071	0.000	0.000	0.000	0.000	0.000	0.000	0.000	0.000	0.071
LARANJINHA	V. S/CASCA	0.025	0.000	0.000	0.000	0.000	0.000	0.000	0.000	0.000	0.025
	V. C/CASCA	0.027	0.000	0.000	0.000	0.000	0.000	0.000	0.000	0.000	0.027
	N. ARVORES	0.071	0.000	0.000	0.000	0.000	0.000	0.000	0.000	0.000	0.071
LEITEIRA	V. S/CASCA	0.000	0.000	0.000	0.000	0.323	0.000	0.000	0.000	0.000	0.323
	V. C/CASCA	0.000	0.000	0.000	0.000	0.348	0.000	0.000	0.000	0.000	0.348
	N. ARVORES	0.000	0.000	0.000	0.000	0.071	0.000	0.000	0.000	0.000	0.071

Unidades — volumes em m^3 e diâmetros em cm

TABELA XV – Continuação

ESPECIE	DESCRICAO	CLASSES DE DIAMETROS 30-40	40-50	50-60	60-70	70-80	80-90	90-100	100-110	+110	TOTAIS
LOURO ABACATE	V. S/CASCA	0.307	0.133	0.064	0.000	0.297	0.405	0.000	0.000	0.000	1.208
	V. C/CASCA	0.331	0.143	0.068	0.000	0.320	0.436	0.000	0.000	0.000	1.301
	N. ARVORES	0.500	0.071	0.071	0.000	0.071	0.071	0.000	0.000	0.000	0.785
LOURO AMARELO	V. S/CASCA	0.482	0.301	0.344	0.697	0.000	0.000	0.000	0.000	0.000	1.826
	V. C/CASCA	0.520	0.325	0.370	0.750	0.000	0.000	0.000	0.000	0.000	1.967
	N. ARVORES	0.571	0.214	0.214	0.214	0.000	0.000	0.000	0.000	0.000	1.214
LOURO CHUMBO	V. S/CASCA	0.000	0.072	0.000	0.146	0.000	0.000	0.000	0.000	0.000	0.219
	V. C/CASCA	0.000	0.077	0.000	0.158	0.000	0.000	0.000	0.000	0.000	0.235
	N. ARVORES	0.000	0.071	0.000	0.071	0.000	0.000	0.000	0.000	0.000	0.142
LOURO FOLHA FINA	V. S/CASCA	0.053	0.000	0.000	0.000	0.000	0.000	0.000	0.000	0.000	0.053
	V. C/CASCA	0.057	0.000	0.000	0.000	0.000	0.000	0.000	0.000	0.000	0.057
	N. ARVORES	0.071	0.000	0.000	0.000	0.000	0.000	0.000	0.000	0.000	0.071
LOURO INHAMUI T. FIRME	V. S/CASCA	0.095	0.000	0.085	0.226	0.286	0.000	0.000	0.000	0.000	0.693
	V. C/CASCA	0.102	0.000	0.091	0.244	0.308	0.000	0.000	0.000	0.000	0.747
	N. ARVORES	0.142	0.000	0.071	0.071	0.071	0.000	0.000	0.000	0.000	0.357
LOURO ITAUBA	V. S/CASCA	0.063	0.000	0.000	0.000	0.000	0.000	0.000	0.000	0.000	0.063
	V. C/CASCA	0.068	0.000	0.000	0.000	0.000	0.000	0.000	0.000	0.000	0.068
	N. ARVORES	0.071	0.000	0.000	0.000	0.000	0.000	0.000	0.000	0.000	0.071
LOURO MAMOI	V. S/CASCA	0.000	0.091	0.000	0.000	0.000	0.000	0.000	0.000	0.000	0.091
	V. C/CASCA	0.000	0.098	0.000	0.000	0.000	0.000	0.000	0.000	0.000	0.098
	N. ARVORES	0.000	0.071	0.000	0.000	0.000	0.000	0.000	0.000	0.000	0.071
LOURO PRETO	V. S/CASCA	0.462	0.315	0.655	0.441	0.000	0.323	0.000	0.000	0.670	2.869
	V. C/CASCA	0.497	0.339	0.706	0.475	0.000	0.348	0.000	0.000	0.721	3.089
	N. ARVORES	0.571	0.214	0.285	0.142	0.000	0.071	0.000	0.000	0.071	1.357
LOURO ROSA	V. S/CASCA	0.202	0.000	0.000	0.000	0.000	0.000	0.000	0.000	0.000	0.202
	V. C/CASCA	0.218	0.000	0.000	0.000	0.000	0.000	0.000	0.000	0.000	0.218
	N. ARVORES	0.285	0.000	0.000	0.000	0.000	0.000	0.000	0.000	0.000	0.285
MACARANDUBA	V. S/CASCA	0.000	0.093	0.000	0.000	0.000	0.000	0.000	0.000	0.000	0.093
	V. C/CASCA	0.000	0.100	0.000	0.000	0.000	0.000	0.000	0.000	0.000	0.100
	N. ARVORES	0.000	0.071	0.000	0.000	0.000	0.000	0.000	0.000	0.000	0.071

Unidades – volumes em m^3 e diâmetros em cm

TABELA XV – Continuação

ESPECIE	DESCRICAO	CLASSES DE DIAMETROS 30-40	40-50	50-60	60-70	70-80	80-90	90-100	100-110	+110	TOTAIS
MACARANDUBINHA	V. S/CASCA	0.040	0.000	0.000	0.000	0.000	0.000	0.000	0.000	0.000	0.040
	V. C/CASCA	0.043	0.000	0.000	0.000	0.000	0.000	0.000	0.000	0.000	0.043
	N. ARVORES	0.071	0.000	0.000	0.000	0.000	0.000	0.000	0.000	0.000	0.071
MACUCU	V. S/CASCA	0.607	0.538	0.000	0.000	0.000	0.000	0.000	0.000	0.000	1.146
	V. C/CASCA	0.654	0.580	0.000	0.000	0.000	0.000	0.000	0.000	0.000	1.234
	N. ARVORES	0.785	0.357	0.000	0.000	0.000	0.000	0.000	0.000	0.000	1.142
MACUCU FOFO	V. S/CASCA	0.345	0.497	0.000	0.000	0.000	0.000	0.000	0.000	0.000	0.842
	V. C/CASCA	0.371	0.535	0.000	0.000	0.000	0.000	0.000	0.000	0.000	0.907
	N. ARVORES	0.357	0.285	0.000	0.000	0.000	0.000	0.000	0.000	0.000	0.642
MACUCU MURICI	V. S/CASCA	0.000	0.068	0.000	0.000	0.000	0.000	0.000	0.000	0.000	0.068
	V. C/CASCA	0.000	0.073	0.000	0.000	0.000	0.000	0.000	0.000	0.000	0.073
	N. ARVORES	0.000	0.071	0.000	0.000	0.000	0.000	0.000	0.000	0.000	0.071
MANDIOQUEIRA ESCAMOSA	V. S/CASCA	0.000	0.108	0.149	0.000	0.000	0.000	0.000	0.000	0.000	0.257
	V. C/CASCA	0.000	0.116	0.160	0.000	0.000	0.000	0.000	0.000	0.000	0.277
	N. ARVORES	0.000	0.071	0.071	0.000	0.000	0.000	0.000	0.000	0.000	0.142
MANDIOQUEIRA LISA	V. S/CASCA	0.058	0.000	0.375	0.000	0.323	0.000	0.000	0.000	0.000	0.757
	V. C/CASCA	0.063	0.000	0.404	0.000	0.348	0.000	0.000	0.000	0.000	0.815
	N. ARVORES	0.071	0.000	0.142	0.000	0.071	0.000	0.000	0.000	0.000	0.285
MANGABARANA	V. S/CASCA	0.368	0.450	0.149	0.521	0.000	0.000	0.000	0.000	0.000	1.491
	V. C/CASCA	0.397	0.485	0.161	0.561	0.000	0.000	0.000	0.000	0.000	1.605
	N. ARVORES	0.357	0.285	0.071	0.142	0.000	0.000	0.000	0.000	0.000	0.857
MANGUEIRANA	V. S/CASCA	0.025	0.000	0.000	0.000	0.000	0.000	0.000	0.000	0.000	0.025
	V. C/CASCA	0.027	0.000	0.000	0.000	0.000	0.000	0.000	0.000	0.000	0.027
	N. ARVORES	0.071	0.000	0.000	0.000	0.000	0.000	0.000	0.000	0.000	0.071
MAPARAJUBA	V. S/CASCA	0.000	0.000	0.000	0.192	0.000	0.000	0.000	0.000	0.000	0.192
	V. C/CASCA	0.000	0.000	0.000	0.206	0.000	0.000	0.000	0.000	0.000	0.206
	N. ARVORES	0.000	0.000	0.000	0.071	0.000	0.000	0.000	0.000	0.000	0.071
MARFIM	V. S/CASCA	0.085	0.177	0.000	0.000	0.000	0.000	0.000	0.000	0.000	0.263
	V. C/CASCA	0.091	0.191	0.000	0.000	0.000	0.000	0.000	0.000	0.000	0.283
	N. ARVORES	0.071	0.142	0.000	0.000	0.000	0.000	0.000	0.000	0.000	0.214

Unidades – volumes em m^3 e diâmetros em cm

TABELA XV – Continuação

ESPECIE	DESCRICAO	CLASSES DE DIAMETROS 30-40	40-50	50-60	60-70	70-80	80-90	90-100	100-110	+110	TOTAIS
MARUPA	V. S/CASCA	0.000	0.112	0.125	0.147	0.000	0.000	0.000	0.000	0.000	0.385
	V. C/CASCA	0.000	0.121	0.135	0.159	0.000	0.000	0.000	0.000	0.000	0.415
	N. ARVORES	0.000	0.071	0.071	0.071	0.000	0.000	0.000	0.000	0.000	0.214
MARUPAZINHO	V. S/CASCA	0.000	0.108	0.000	0.240	0.000	0.000	0.000	0.000	0.000	0.348
	V. C/CASCA	0.000	0.116	0.000	0.258	0.000	0.000	0.000	0.000	0.000	0.375
	N. ARVORES	0.000	0.071	0.000	0.071	0.000	0.000	0.000	0.000	0.000	0.142
MATAMATA	V. S/CASCA	0.000	0.074	0.000	0.000	0.000	0.000	0.000	0.000	0.000	0.074
	V. C/CASCA	0.000	0.080	0.000	0.000	0.000	0.000	0.000	0.000	0.000	0.080
	N. ARVORES	0.000	0.071	0.000	0.000	0.000	0.000	0.000	0.000	0.000	0.071
MATAMATA BRANCO	V. S/CASCA	0.780	0.589	0.160	0.200	0.000	0.000	0.000	0.000	0.000	1.730
	V. C/CASCA	0.840	0.634	0.172	0.215	0.000	0.000	0.000	0.000	0.000	1.863
	N. ARVORES	1.214	0.500	0.071	0.071	0.000	0.000	0.000	0.000	0.000	1.857
MATAMATA-CI	V. S/CASCA	0.093	0.000	0.000	0.000	0.000	0.000	0.000	0.000	0.000	0.093
	V. C/CASCA	0.101	0.000	0.000	0.000	0.000	0.000	0.000	0.000	0.000	0.101
	N. ARVORES	0.142	0.000	0.000	0.000	0.000	0.000	0.000	0.000	0.000	0.142
MATAMATA PRETO	V. S/CASCA	0.062	0.079	0.000	0.000	0.000	0.000	0.000	0.000	0.000	0.142
	V. C/CASCA	0.067	0.085	0.000	0.000	0.000	0.000	0.000	0.000	0.000	0.153
	N. ARVORES	0.071	0.071	0.000	0.000	0.000	0.000	0.000	0.000	0.000	0.142
MATAMATA RIPEIRO	V. S/CASCA	0.061	0.000	0.149	0.000	0.000	0.000	0.000	0.000	0.000	0.210
	V. C/CASCA	0.065	0.000	0.160	0.000	0.000	0.000	0.000	0.000	0.000	0.226
	N. ARVORES	0.071	0.000	0.071	0.000	0.000	0.000	0.000	0.000	0.000	0.142
MATAMATA VERMELHO	V. S/CASCA	0.468	0.538	0.203	0.244	0.608	0.404	0.497	0.000	0.000	2.964
	V. C/CASCA	0.504	0.579	0.219	0.263	0.655	0.435	0.535	0.000	0.000	3.192
	N. ARVORES	0.571	0.357	0.071	0.071	0.142	0.071	0.071	0.000	0.000	1.357
MORACEA CHOCOLATE	V. S/CASCA	0.158	0.087	0.000	0.000	0.000	0.000	0.000	0.000	0.000	0.246
	V. C/CASCA	0.171	0.094	0.000	0.000	0.000	0.000	0.000	0.000	0.000	0.265
	N. ARVORES	0.214	0.071	0.000	0.000	0.000	0.000	0.000	0.000	0.000	0.285
MORACEA FOLHA MIUDA	V. S/CASCA	0.034	0.000	0.000	0.000	0.000	0.000	0.000	0.000	0.000	0.034
	V. C/CASCA	0.036	0.000	0.000	0.000	0.000	0.000	0.000	0.000	0.000	0.036
	N. ARVORES	0.071	0.000	0.000	0.000	0.000	0.000	0.000	0.000	0.000	0.071

Unidades – volumes em m^3 e diâmetros em cm

TABELA XV — Continuação

ESPECIE	DESCRICAO	CLASSES DE DIAMETROS 30-40	40-50	50-60	60-70	70-80	80-90	90-100	100-110	+110	TOTAIS
MORACEA MAO DE ONCA	V. S/CASCA	0.048	0.000	0.000	0.000	0.000	0.000	0.000	0.000	0.000	0.048
	V. C/CASCA	0.052	0.000	0.000	0.000	0.000	0.000	0.000	0.000	0.000	0.052
	N. ARVORES	0.071	0.000	0.000	0.000	0.000	0.000	0.000	0.000	0.000	0.071
MUIRACATIARA	V. S/CASCA	0.067	0.561	0.000	0.000	0.000	0.000	0.000	0.000	0.000	0.629
	V. C/CASCA	0.072	0.604	0.000	0.000	0.000	0.000	0.000	0.000	0.000	0.677
	N. ARVORES	0.142	0.357	0.000	0.000	0.000	0.000	0.000	0.000	0.000	0.500
MUIRAGIBOIA AMARELA	V. S/CASCA	0.000	0.133	0.000	0.000	0.000	0.000	0.000	0.000	0.000	0.133
	V. C/CASCA	0.000	0.143	0.000	0.000	0.000	0.000	0.000	0.000	0.000	0.143
	N. ARVORES	0.000	0.071	0.000	0.000	0.000	0.000	0.000	0.000	0.000	0.071
MUIRAPIRANGA	V. S/CASCA	0.375	0.195	0.480	0.715	0.232	0.399	0.568	0.000	0.000	2.967
	V. C/CASCA	0.404	0.210	0.517	0.770	0.250	0.430	0.611	0.000	0.000	3.195
	N. ARVORES	0.357	0.142	0.214	0.214	0.071	0.071	0.071	0.000	0.000	1.142
MUIRAPIXUNA	V. S/CASCA	0.101	0.000	0.000	0.000	0.000	0.000	0.000	0.000	0.000	0.101
	V. C/CASCA	0.108	0.000	0.000	0.000	0.000	0.000	0.000	0.000	0.000	0.108
	N. ARVORES	0.071	0.000	0.000	0.000	0.000	0.000	0.000	0.000	0.000	0.071
MUIRATINGA	V. S/CASCA	0.423	0.585	0.423	0.000	0.323	0.000	0.000	0.000	0.000	1.754
	V. C/CASCA	0.455	0.630	0.455	0.000	0.348	0.000	0.000	0.000	0.000	1.889
	N. ARVORES	0.642	0.428	0.214	0.000	0.071	0.000	0.000	0.000	0.000	1.357
MUIRATINGA BRANCA	V. S/CASCA	0.062	0.081	0.000	0.000	0.000	0.000	0.000	0.000	0.000	0.143
	V. C/CASCA	0.067	0.087	0.000	0.000	0.000	0.000	0.000	0.000	0.000	0.154
	N. ARVORES	0.071	0.071	0.000	0.000	0.000	0.000	0.000	0.000	0.000	0.142
MUIRAUBA	V. S/CASCA	0.257	0.260	0.000	0.000	0.000	0.000	0.000	0.000	0.000	0.518
	V. C/CASCA	0.277	0.280	0.000	0.000	0.000	0.000	0.000	0.000	0.000	0.557
	N. ARVORES	0.357	0.214	0.000	0.000	0.000	0.000	0.000	0.000	0.000	0.571
MURTA	V. S/CASCA	0.000	0.067	0.000	0.000	0.000	0.000	0.000	0.000	0.000	0.067
	V. C/CASCA	0.000	0.072	0.000	0.000	0.000	0.000	0.000	0.000	0.000	0.072
	N. ARVORES	0.000	0.071	0.000	0.000	0.000	0.000	0.000	0.000	0.000	0.071
MURURANA	V. S/CASCA	0.000	0.149	0.000	0.000	0.000	0.000	0.000	0.000	0.000	0.149
	V. C/CASCA	0.000	0.161	0.000	0.000	0.000	0.000	0.000	0.000	0.000	0.161
	N. ARVORES	0.000	0.071	0.000	0.000	0.000	0.000	0.000	0.000	0.000	0.071

Unidades — volumes em m^3 e diâmetros em cm

TABELA XV — Continuação

ESPECIE	DESCRICAO	CLASSES DE DIAMETROS 30-40	40-50	50-60	60-70	70-80	80-90	90-100	100-110	+110	TOTAIS
MURURE	V. S/CASCA	0.315	0.504	0.000	0.200	0.319	0.000	0.000	0.000	0.000	1.339
	V. C/CASCA	0.339	0.543	0.000	0.215	0.343	0.000	0.000	0.000	0.000	1.442
	N. ARVORES	0.285	0.285	0.000	0.071	0.071	0.000	0.000	0.000	0.000	0.714
MUTUTI DA T. FIRME	V. S/CASCA	0.128	0.091	0.000	0.000	0.000	0.000	0.000	0.000	0.000	0.219
	V. C/CASCA	0.138	0.098	0.000	0.000	0.000	0.000	0.000	0.000	0.000	0.236
	N. ARVORES	0.142	0.071	0.000	0.000	0.000	0.000	0.000	0.000	0.000	0.214
PAJURA	V. S/CASCA	0.000	0.000	0.000	0.146	0.214	0.000	0.000	0.000	0.000	0.361
	V. C/CASCA	0.000	0.000	0.000	0.158	0.231	0.000	0.000	0.000	0.000	0.389
	N. ARVORES	0.000	0.000	0.000	0.071	0.071	0.000	0.000	0.000	0.000	0.142
PARAPARA	V. S/CASCA	0.184	0.000	0.245	0.000	0.000	0.000	0.000	0.000	0.000	0.430
	V. C/CASCA	0.198	0.000	0.264	0.000	0.000	0.000	0.000	0.000	0.000	0.463
	N. ARVORES	0.214	0.000	0.071	0.000	0.000	0.000	0.000	0.000	0.000	0.285
PARICA	V. S/CASCA	0.000	0.074	0.000	0.000	0.000	0.000	0.000	0.000	0.000	0.074
	V. C/CASCA	0.000	0.080	0.000	0.000	0.000	0.000	0.000	0.000	0.000	0.080
	N. ARVORES	0.000	0.071	0.000	0.000	0.000	0.000	0.000	0.000	0.000	0.071
PARINARI	V. S/CASCA	0.000	0.000	0.181	0.146	0.000	0.000	0.000	0.000	0.000	0.328
	V. C/CASCA	0.000	0.000	0.195	0.158	0.000	0.000	0.000	0.000	0.000	0.353
	N. ARVORES	0.000	0.000	0.071	0.071	0.000	0.000	0.000	0.000	0.000	0.142
PARURU	V. S/CASCA	0.000	0.000	0.222	0.228	0.000	0.000	0.000	0.000	0.000	0.450
	V. C/CASCA	0.000	0.000	0.239	0.245	0.000	0.000	0.000	0.000	0.000	0.485
	N. ARVORES	0.000	0.000	0.142	0.071	0.000	0.000	0.000	0.000	0.000	0.214
PAU D'ARCO ROXO	V. S/CASCA	0.000	0.000	0.000	0.000	0.286	0.000	0.000	0.000	0.000	0.286
	V. C/CASCA	0.000	0.000	0.000	0.000	0.308	0.000	0.000	0.000	0.000	0.308
	N. ARVORES	0.000	0.000	0.000	0.000	0.071	0.000	0.000	0.000	0.000	0.071
PAU DE BICHO	V. S/CASCA	0.048	0.058	0.353	0.000	0.000	0.000	0.000	0.000	0.000	0.460
	V. C/CASCA	0.051	0.062	0.381	0.000	0.000	0.000	0.000	0.000	0.000	0.495
	N. ARVORES	0.071	0.071	0.214	0.000	0.000	0.000	0.000	0.000	0.000	0.357
PAU JACARE	V. S/CASCA	0.079	0.000	0.000	0.000	0.000	0.000	0.000	0.000	0.000	0.079
	V. C/CASCA	0.085	0.000	0.000	0.000	0.000	0.000	0.000	0.000	0.000	0.085
	N. ARVORES	0.071	0.000	0.000	0.000	0.000	0.000	0.000	0.000	0.000	0.071

Unidades — volumes em m^3 e diâmetros em cm

TABELA XV – Continuação

ESPECIE	DESCRICAO	CLASSES DE DIAMETROS 30-40	40-50	50-60	60-70	70-80	80-90	90-100	100-110	+110	TOTAIS
PAU ROXO	V. S/CASCA	0.000	0.000	0.000	0.266	0.000	0.000	0.000	0.000	0.000	0.266
	V. C/CASCA	0.000	0.000	0.000	0.286	0.000	0.000	0.000	0.000	0.000	0.286
	N. ARVORES	0.000	0.000	0.000	0.071	0.000	0.000	0.000	0.000	0.000	0.071
PENTE DE MACACO	V. S/CASCA	0.189	0.065	0.321	0.228	0.000	0.000	0.000	0.000	0.000	0.804
	V. C/CASCA	0.204	0.070	0.346	0.245	0.000	0.000	0.000	0.000	0.000	0.866
	N. ARVORES	0.285	0.071	0.214	0.071	0.000	0.000	0.000	0.000	0.000	0.642
PIQUIA	V. S/CASCA	0.063	0.041	0.000	0.376	0.595	0.000	0.605	0.000	0.452	2.135
	V. C/CASCA	0.068	0.044	0.000	0.405	0.641	0.000	0.652	0.000	0.487	2.299
	N. ARVORES	0.071	0.071	0.000	0.142	0.142	0.000	0.142	0.000	0.071	0.642
PIQUIA MARFIM ROXO	V. S/CASCA	0.067	0.112	0.000	0.000	0.000	0.000	0.000	0.000	0.000	0.179
	V. C/CASCA	0.072	0.120	0.000	0.000	0.000	0.000	0.000	0.000	0.000	0.193
	N. ARVORES	0.071	0.071	0.000	0.000	0.000	0.000	0.000	0.000	0.000	0.142
PIQUIARANA	V. S/CASCA	0.055	0.079	0.000	0.000	0.214	0.000	0.000	0.000	0.000	0.350
	V. C/CASCA	0.060	0.085	0.000	0.000	0.231	0.000	0.000	0.000	0.000	0.377
	N. ARVORES	0.071	0.071	0.000	0.000	0.071	0.000	0.000	0.000	0.000	0.214
PITAICA	V. S/CASCA	0.184	0.000	0.113	0.133	0.000	0.000	0.000	0.000	0.000	0.431
	V. C/CASCA	0.198	0.000	0.122	0.143	0.000	0.000	0.000	0.000	0.000	0.464
	N. ARVORES	0.285	0.000	0.071	0.071	0.000	0.000	0.000	0.000	0.000	0.428
PITOMBARANA	V. S/CASCA	0.155	0.000	0.000	0.000	0.000	0.000	0.000	0.000	0.000	0.155
	V. C/CASCA	0.167	0.000	0.000	0.000	0.000	0.000	0.000	0.000	0.000	0.167
	N. ARVORES	0.142	0.000	0.000	0.000	0.000	0.000	0.000	0.000	0.000	0.142
PUPUNHARANA	V. S/CASCA	0.000	0.000	0.000	0.000	0.000	0.430	0.000	0.000	0.000	0.430
	V. C/CASCA	0.000	0.000	0.000	0.000	0.000	0.464	0.000	0.000	0.000	0.464
	N. ARVORES	0.000	0.000	0.000	0.000	0.000	0.071	0.000	0.000	0.000	0.071
QUARUBA	V. S/CASCA	0.116	0.000	0.177	0.000	0.000	0.000	0.000	0.000	0.000	0.293
	V. C/CASCA	0.125	0.000	0.190	0.000	0.000	0.000	0.000	0.000	0.000	0.316
	N. ARVORES	0.142	0.000	0.071	0.000	0.000	0.000	0.000	0.000	0.000	0.214
QUARUBA CEDRO	V. S/CASCA	0.071	0.096	0.000	0.000	0.000	0.000	0.000	0.000	0.000	0.168
	V. C/CASCA	0.077	0.104	0.000	0.000	0.000	0.000	0.000	0.000	0.000	0.181
	N. ARVORES	0.071	0.071	0.000	0.000	0.000	0.000	0.000	0.000	0.000	0.142

Unidades – volumes em m^3 e diâmetros em cm

TABELA XV — Continuação

ESPECIE	DESCRICAO	CLASSES DE DIAMETROS 30-40	40-50	50-60	60-70	70-80	80-90	90-100	100-110	+110	TOTAIS
QUARUBA ROSA	V. S/CASCA	0.000	0.081	0.255	0.000	0.322	0.000	0.000	0.000	0.000	0.659
	V. C/CASCA	0.000	0.087	0.275	0.000	0.347	0.000	0.000	0.000	0.000	0.709
	N. ARVORES	0.000	0.071	0.142	0.000	0.071	0.000	0.000	0.000	0.000	0.285
QUARUBATINGA	V. S/CASCA	0.000	0.000	0.000	0.187	0.000	0.000	0.000	0.000	0.977	1.165
	V. C/CASCA	0.000	0.000	0.000	0.202	0.000	0.000	0.000	0.000	1.052	1.255
	N. ARVORES	0.000	0.000	0.000	0.071	0.000	0.000	0.000	0.000	0.071	0.142
QUARUBARANA	V. S/CASCA	0.135	0.187	0.000	0.000	0.678	0.000	0.000	0.000	0.000	1.001
	V. C/CASCA	0.145	0.202	0.000	0.000	0.730	0.000	0.000	0.000	0.000	1.078
	N. ARVORES	0.142	0.142	0.000	0.000	0.142	0.000	0.000	0.000	0.000	0.428
QUINARANA	V. S/CASCA	0.047	0.000	0.000	0.000	0.000	0.174	0.000	0.000	0.000	0.222
	V. C/CASCA	0.051	0.000	0.000	0.000	0.000	0.188	0.000	0.000	0.000	0.239
	N. ARVORES	0.071	0.000	0.000	0.000	0.000	0.071	0.000	0.000	0.000	0.142
RIM DE PACA	V. S/CASCA	0.064	0.000	0.000	0.000	0.000	0.000	0.000	0.000	0.000	0.064
	V. C/CASCA	0.069	0.000	0.000	0.000	0.000	0.000	0.000	0.000	0.000	0.069
	N. ARVORES	0.071	0.000	0.000	0.000	0.000	0.000	0.000	0.000	0.000	0.071
ROSADA BRAVA	V. S/CASCA	0.000	0.094	0.000	0.000	0.000	0.000	0.000	0.000	0.000	0.094
	V. C/CASCA	0.000	0.101	0.000	0.000	0.000	0.000	0.000	0.000	0.000	0.101
	N. ARVORES	0.000	0.071	0.000	0.000	0.000	0.000	0.000	0.000	0.000	0.071
ROSADINHA	V. S/CASCA	0.074	0.000	0.113	0.000	0.000	0.000	0.000	0.000	0.000	0.187
	V. C/CASCA	0.080	0.000	0.122	0.000	0.000	0.000	0.000	0.000	0.000	0.202
	N. ARVORES	0.071	0.000	0.071	0.000	0.000	0.000	0.000	0.000	0.000	0.142
RIZOFORACEA	V. S/CASCA	0.000	0.000	0.141	0.000	0.000	0.000	0.000	0.000	0.000	0.141
	V. C/CASCA	0.000	0.000	0.152	0.000	0.000	0.000	0.000	0.000	0.000	0.152
	N. ARVORES	0.000	0.000	0.071	0.000	0.000	0.000	0.000	0.000	0.000	0.071
SABOEIRO	V. S/CASCA	0.140	0.086	0.000	0.000	0.000	0.000	0.000	0.000	0.000	0.227
	V. C/CASCA	0.150	0.093	0.000	0.000	0.000	0.000	0.000	0.000	0.000	0.244
	N. ARVORES	0.214	0.071	0.000	0.000	0.000	0.000	0.000	0.000	0.000	0.285
SABOEIRO AMARELO	V. S/CASCA	0.036	0.000	0.000	0.000	0.000	0.000	0.000	0.000	0.000	0.036
	V. C/CASCA	0.039	0.000	0.000	0.000	0.000	0.000	0.000	0.000	0.000	0.039
	N. ARVORES	0.071	0.000	0.000	0.000	0.000	0.000	0.000	0.000	0.000	0.071

Unidades — volumes em m^3 e diâmetros em cm

TABELA XV — Continuação

ESPECIE	DESCRICAO	CLASSES DE DIAMETROS 30-40	40-50	50-60	60-70	70-80	80-90	90-100	100-110	+110	TOTAIS
SABOEIRO PRETO	V. S/CASCA	0.000	0.100	0.000	0.000	0.000	0.000	0.000	0.000	0.000	0.100
	V. C/CASCA	0.000	0.108	0.000	0.000	0.000	0.000	0.000	0.000	0.000	0.108
	N. ARVORES	0.000	0.071	0.000	0.000	0.000	0.000	0.000	0.000	0.000	0.071
SERINGARANA	V. S/CASCA	0.058	0.000	0.000	0.000	0.000	0.000	0.000	0.000	0.000	0.058
	V. C/CASCA	0.062	0.000	0.000	0.000	0.000	0.000	0.000	0.000	0.000	0.062
	N. ARVORES	0.071	0.000	0.000	0.000	0.000	0.000	0.000	0.000	0.000	0.071
SERINGUEIRA	V. S/CASCA	0.133	0.081	0.258	0.000	0.000	0.000	0.000	0.000	0.000	0.472
	V. C/CASCA	0.143	0.087	0.277	0.000	0.000	0.000	0.000	0.000	0.000	0.508
	N. ARVORES	0.142	0.071	0.142	0.000	0.000	0.000	0.000	0.000	0.000	0.357
SORVA	V. S/CASCA	0.069	0.000	0.000	0.000	0.000	0.000	0.000	0.000	0.000	0.069
	V. C/CASCA	0.074	0.000	0.000	0.000	0.000	0.000	0.000	0.000	0.000	0.074
	N. ARVORES	0.071	0.000	0.000	0.000	0.000	0.000	0.000	0.000	0.000	0.071
SORVA GRANDE	V. S/CASCA	0.000	0.000	0.000	0.118	0.232	0.000	0.000	0.000	0.000	0.350
	V. C/CASCA	0.000	0.000	0.000	0.127	0.250	0.000	0.000	0.000	0.000	0.377
	N. ARVORES	0.000	0.000	0.000	0.071	0.071	0.000	0.000	0.000	0.000	0.142
SORVA DA MATA	V. S/CASCA	0.071	0.000	0.000	0.000	0.000	0.000	0.000	0.000	0.000	0.071
	V. C/CASCA	0.076	0.000	0.000	0.000	0.000	0.000	0.000	0.000	0.000	0.076
	N. ARVORES	0.071	0.000	0.000	0.000	0.000	0.000	0.000	0.000	0.000	0.071
SUCUPIRA AMARELA	V. S/CASCA	0.300	0.710	0.346	0.000	0.340	0.000	0.000	0.000	0.000	1.698
	V. C/CASCA	0.323	0.765	0.372	0.000	0.366	0.000	0.000	0.000	0.000	1.828
	N. ARVORES	0.285	0.428	0.142	0.000	0.071	0.000	0.000	0.000	0.000	0.928
SUCUUBA	V. S/CASCA	0.074	0.000	0.000	0.000	0.000	0.000	0.000	0.000	0.000	0.074
	V. C/CASCA	0.080	0.000	0.000	0.000	0.000	0.000	0.000	0.000	0.000	0.080
	N. ARVORES	0.071	0.000	0.000	0.000	0.000	0.000	0.000	0.000	0.000	0.071
TACHI	V. S/CASCA	0.000	0.000	0.155	0.000	0.000	0.000	0.000	0.000	0.000	0.155
	V. C/CASCA	0.000	0.000	0.167	0.000	0.000	0.000	0.000	0.000	0.000	0.167
	N. ARVORES	0.000	0.000	0.071	0.000	0.000	0.000	0.000	0.000	0.000	0.071
TACHI BRANCO	V. S/CASCA	0.188	0.000	0.000	0.000	0.000	0.000	0.000	0.000	0.000	0.188
	V. C/CASCA	0.202	0.000	0.000	0.000	0.000	0.000	0.000	0.000	0.000	0.202
	N. ARVORES	0.214	0.000	0.000	0.000	0.000	0.000	0.000	0.000	0.000	0.214

Unidades — volumes em m^3 e diâmetros em cm

TABELA XV – Continuação

ESPECIE	DESCRICAO	CLASSES DE DIAMETROS 30-40	40-50	50-60	60-70	70-80	80-90	90-100	100-110	+110	TOTAIS
TACHI PRETO	V. S/CASCA	0.331	0.836	0.215	0.342	0.000	0.000	0.000	0.000	0.000	1.725
	V. C/CASCA	0.357	0.900	0.232	0.368	0.000	0.000	0.000	0.000	0.000	1.858
	N. ARVORES	0.357	0.571	0.071	0.071	0.000	0.000	0.000	0.000	0.000	1.071
TACHI VERMELHO	V. S/CASCA	0.127	0.151	0.341	0.160	0.130	0.000	0.000	0.000	0.622	1.533
	V. C/CASCA	0.137	0.163	0.367	0.172	0.141	0.000	0.000	0.000	0.670	1.651
	N. ARVORES	0.142	0.142	0.142	0.071	0.071	0.000	0.000	0.000	0.071	0.642
TANIMBUCA	V. S/CASCA	0.000	0.079	0.000	0.446	0.369	0.000	0.426	0.000	0.000	1.321
	V. C/CASCA	0.000	0.085	0.000	0.480	0.397	0.000	0.458	0.000	0.000	1.423
	N. ARVORES	0.000	0.071	0.000	0.142	0.071	0.000	0.071	0.000	0.000	0.357
TANIMBUCA F. GRANDE	V. S/CASCA	0.000	0.000	0.000	0.000	0.000	0.000	0.585	0.000	0.000	0.585
	V. C/CASCA	0.000	0.000	0.000	0.000	0.000	0.000	0.630	0.000	0.000	0.630
	N. ARVORES	0.000	0.000	0.000	0.000	0.000	0.000	0.071	0.000	0.000	0.071
TARUMA	V. S/CASCA	0.024	0.000	0.000	0.000	0.000	0.000	0.000	0.000	0.000	0.024
	V. C/CASCA	0.026	0.000	0.000	0.000	0.000	0.000	0.000	0.000	0.000	0.026
	N. ARVORES	0.071	0.000	0.000	0.000	0.000	0.000	0.000	0.000	0.000	0.071
TATAPIRIRICA	V. S/CASCA	0.228	0.151	0.181	0.160	0.000	0.000	0.000	0.000	0.000	0.721
	V. C/CASCA	0.246	0.162	0.195	0.172	0.000	0.000	0.000	0.000	0.000	0.777
	N. ARVORES	0.285	0.142	0.071	0.071	0.000	0.000	0.000	0.000	0.000	0.571
TAUARI	V. S/CASCA	0.206	0.373	0.000	0.236	0.568	0.000	0.000	0.643	2.439	4.468
	V. C/CASCA	0.222	0.401	0.000	0.254	0.612	0.000	0.000	0.693	2.627	4.811
	N. ARVORES	0.142	0.214	0.000	0.071	0.142	0.000	0.000	0.071	0.142	0.785
TENTO	V. S/CASCA	0.037	0.318	0.000	0.293	0.000	0.000	0.000	0.000	0.000	0.648
	V. C/CASCA	0.040	0.342	0.000	0.315	0.000	0.000	0.000	0.000	0.000	0.698
	N. ARVORES	0.071	0.214	0.000	0.071	0.000	0.000	0.000	0.000	0.000	0.357
TIMBORANA	V. S/CASCA	0.065	0.000	0.132	0.206	0.680	0.586	0.000	0.000	1.335	3.007
	V. C/CASCA	0.070	0.000	0.142	0.222	0.733	0.631	0.000	0.000	1.437	3.238
	N. ARVORES	0.071	0.000	0.071	0.071	0.142	0.071	0.000	0.000	0.142	0.571
TINTEIRO	V. S/CASCA	0.069	0.000	0.000	0.000	0.000	0.000	0.000	0.000	0.000	0.069
	V. C/CASCA	0.074	0.000	0.000	0.000	0.000	0.000	0.000	0.000	0.000	0.074
	N. ARVORES	0.071	0.000	0.000	0.000	0.000	0.000	0.000	0.000	0.000	0.071

Unidades – volumes em m^3 e diâmetros em cm

TABELA XV — Continuação

ESPECIE	DESCRICAO	CLASSES DE DIAMETROS 30-40	40-50	50-60	60-70	70-80	80-90	90-100	100-110	+110	TOTAIS
TRICHILIA	V. S/CASCA	0.107	0.000	0.000	0.000	0.000	0.000	0.000	0.000	0.000	0.107
	V. C/CASCA	0.116	0.000	0.000	0.000	0.000	0.000	0.000	0.000	0.000	0.116
	N. ARVORES	0.142	0.000	0.000	0.000	0.000	0.000	0.000	0.000	0.000	0.142
UCUQUIRANA	V. S/CASCA	0.071	0.000	0.000	0.000	0.000	0.000	0.000	0.000	0.000	0.071
	V. C/CASCA	0.077	0.000	0.000	0.000	0.000	0.000	0.000	0.000	0.000	0.077
	N. ARVORES	0.071	0.000	0.000	0.000	0.000	0.000	0.000	0.000	0.000	0.071
UCUUBA	V. S/CASCA	0.079	0.000	0.000	0.000	0.000	0.000	0.000	0.000	0.000	0.079
	V. C/CASCA	0.085	0.000	0.000	0.000	0.000	0.000	0.000	0.000	0.000	0.085
	N. ARVORES	0.071	0.000	0.000	0.000	0.000	0.000	0.000	0.000	0.000	0.071
UCUUBA BRANCA	V. S/CASCA	0.063	0.301	0.000	0.000	0.000	0.550	0.000	0.000	0.000	0.915
	V. C/CASCA	0.068	0.324	0.000	0.000	0.000	0.592	0.000	0.000	0.000	0.986
	N. ARVORES	0.071	0.214	0.000	0.000	0.000	0.071	0.000	0.000	0.000	0.357
UCUUBA CHORONA	V. S/CASCA	0.073	0.000	0.376	0.000	0.000	0.000	0.000	0.000	0.000	0.449
	V. C/CASCA	0.078	0.000	0.404	0.000	0.000	0.000	0.000	0.000	0.000	0.483
	N. ARVORES	0.071	0.000	0.142	0.000	0.000	0.000	0.000	0.000	0.000	0.214
UCUUBA DA MATA	V. S/CASCA	0.515	0.544	0.694	0.000	0.000	0.000	0.000	0.000	0.000	1.754
	V. C/CASCA	0.555	0.586	0.747	0.000	0.000	0.000	0.000	0.000	0.000	1.889
	N. ARVORES	0.642	0.285	0.285	0.000	0.000	0.000	0.000	0.000	0.000	1.214
UCUUBA PRETA	V. S/CASCA	0.101	0.203	0.000	0.000	0.000	0.000	0.598	0.000	0.000	0.903
	V. C/CASCA	0.108	0.219	0.000	0.000	0.000	0.000	0.644	0.000	0.000	0.972
	N. ARVORES	0.071	0.071	0.000	0.000	0.000	0.000	0.071	0.000	0.000	0.214
UCUUBA VERMELHA	V. S/CASCA	0.126	0.000	0.000	0.000	0.000	0.000	0.000	0.000	0.000	0.126
	V. C/CASCA	0.135	0.000	0.000	0.000	0.000	0.000	0.000	0.000	0.000	0.135
	N. ARVORES	0.142	0.000	0.000	0.000	0.000	0.000	0.000	0.000	0.000	0.142
URUCUM DA MATA	V. S/CASCA	0.057	0.000	0.000	0.000	0.000	0.000	0.000	0.000	0.000	0.057
	V. C/CASCA	0.061	0.000	0.000	0.000	0.000	0.000	0.000	0.000	0.000	0.061
	N. ARVORES	0.071	0.000	0.000	0.000	0.000	0.000	0.000	0.000	0.000	0.071
URUCURANA	V. S/CASCA	0.188	0.093	0.000	0.162	0.000	0.000	0.000	0.000	0.000	0.444
	V. C/CASCA	0.203	0.100	0.000	0.175	0.000	0.000	0.000	0.000	0.000	0.478
	N. ARVORES	0.214	0.071	0.000	0.071	0.000	0.000	0.000	0.000	0.000	0.357

Unidades — volumes em m^3 e diâmetros em cm

TABELA XV — Conclusão

ESPECIE	DESCRICAO	CLASSES DE DIAMETROS 30-40	40-50	50-60	60-70	70-80	80-90	90-100	100-110	+110	TOTAIS
UXI	V. S/CASCA	0.069	0.068	0.170	0.228	0.000	0.000	0.000	0.000	0.000	0.536
	V. C/CASCA	0.074	0.073	0.183	0.245	0.000	0.000	0.000	0.000	0.000	0.578
	N. ARVORES	0.071	0.071	0.071	0.071	0.000	0.000	0.000	0.000	0.000	0.285
UXI AMARELO	V. S/CASCA	0.074	0.000	0.000	0.000	0.000	0.000	0.000	0.000	0.000	0.074
	V. C/CASCA	0.080	0.000	0.000	0.000	0.000	0.000	0.000	0.000	0.000	0.080
	N. ARVORES	0.071	0.000	0.000	0.000	0.000	0.000	0.000	0.000	0.000	0.071
UXIRANA	V. S/CASCA	0.249	0.221	0.170	0.000	0.214	0.000	0.000	0.000	0.000	0.856
	V. C/CASCA	0.268	0.238	0.183	0.000	0.231	0.000	0.000	0.000	0.000	0.922
	N. ARVORES	0.285	0.142	0.071	0.000	0.071	0.000	0.000	0.000	0.000	0.571

Unidades — volumes em m^3 e diâmetros em cm

TABELA XVI – Sub-Região da Superfície Dissecada do Alto Xingu/Tapajós/Madeira
Resumo da Análise Estatística por Espécie

E S P E C I E	ANALISE ESTATISTICA DOS VOLUMES					ANALISE ESTATISTICA DOS NUMEROS DE ARVORES				
	MINIMO	MEDIO	MAXIMO	VARIANCIA	E. PADRAO	MINIMO	MEDIO	MAXIMO	VARIANCIA	E. PADRAO
ABIORANA	0.051	0.173	0.294	0.205	0.121	0.045	0.142	0.239	0.131	0.097
ABIORANA ABIO	0.000	0.055	0.110	0.042	0.055	0.000	0.071	0.142	0.071	0.071
ABIORANA BRANCA	0.649	1.146	1.642	3.455	0.496	0.594	1.000	1.405	2.307	0.405
ABIORANA C. DE MACACO	1.042	3.067	5.093	57.450	2.025	0.442	1.500	2.557	15.653	1.057
ABIORANA C. DOCE	0.000	0.276	0.553	1.071	0.276	0.000	0.071	0.142	0.071	0.071
ABIORANA C. FINA	0.000	0.737	1.475	7.618	0.737	0.000	0.428	0.857	2.571	0.428
ABIORANA C. GROSSA	1.470	2.483	3.496	14.367	1.013	0.766	1.142	1.518	1.978	0.375
ABIORANA CUTITI	0.129	0.467	0.805	1.598	0.337	0.059	0.214	0.369	0.335	0.154
ABIORANA F. MIUDA	0.029	0.099	0.169	0.068	0.069	0.045	0.142	0.239	0.131	0.097
ABIORANA GUAJARA	0.198	0.589	0.980	2.136	0.390	0.140	0.500	0.859	1.807	0.359
ABIORANA MACARANDUBA	0.000	0.299	0.599	1.259	0.299	0.000	0.214	0.428	0.642	0.214
ABIORANA ROSADINHA	0.424	0.839	1.253	2.402	0.414	0.261	0.571	0.880	1.340	0.309
ABIORANA SECA	2.325	3.252	4.180	12.034	0.927	1.959	2.785	3.612	9.565	0.826
ABIORANA VERMELHA	2.932	4.221	5.509	23.238	1.288	1.840	2.642	3.445	9.016	0.802
ACARIQUARA	0.209	0.618	1.027	2.339	0.408	0.281	0.785	1.290	3.565	0.504
ACARIQUARA ROXA	0.000	0.036	0.073	0.019	0.036	0.000	0.071	0.142	0.071	0.071
ACARIQUARANA	0.000	0.069	0.138	0.067	0.069	0.000	0.071	0.142	0.071	0.071
ACOITA CAVALO	0.334	0.595	0.856	0.955	0.261	0.297	0.500	0.702	0.576	0.202
AMAPA AMARGOSO	0.284	0.688	1.093	2.292	0.404	0.100	0.214	0.328	0.181	0.113
AMAPA DOCE	1.286	2.048	2.809	8.124	0.761	0.563	0.857	1.150	1.208	0.293

Unidades – volumes em m^3

TABELA XVI — Continuação

E S P E C I E	ANALISE MINIMO	ESTATISTICA MEDIO	MAXIMO	DOS VARIANCIA	VOLUMES E. PADRAO	ANALISE MINIMO	ESTATISTICA DOS NUMEROS DE ARVORES MEDIO	MAXIMO	VARIANCIA	E. PADRAO
AMAPARANA	0.182	0.333	0.485	0.320	0.151	0.160	0.285	0.411	0.219	0.125
AMARELAO	0.000	0.399	0.798	2.229	0.399	0.000	0.071	0.142	0.071	0.071
AMARELINHO	0.000	0.086	0.172	0.104	0.086	0.000	0.142	0.285	0.285	0.142
ANANI	0.266	0.497	0.729	0.751	0.231	0.160	0.285	0.411	0.219	0.125
ANANI DA MATA	0.040	0.149	0.257	0.164	0.108	0.045	0.142	0.239	0.131	0.097
ANDIROBA	0.036	0.114	0.192	0.086	0.078	0.045	0.142	0.239	0.131	0.097
ANDIROBARANA	0.038	0.121	0.203	0.094	0.082	0.045	0.142	0.239	0.131	0.097
ANGELIM DA MATA	0.000	1.039	2.078	15.120	1.039	0.000	0.142	0.285	0.285	0.142
ANGELIM PEDRA	0.000	0.160	0.320	0.359	0.160	0.000	0.071	0.142	0.071	0.071
ANGELIM RAJADO	0.148	0.931	1.714	8.583	0.783	0.187	0.357	0.526	0.401	0.169
ANUERA	0.051	0.201	0.352	0.318	0.150	0.045	0.142	0.239	0.131	0.097
ARABA PRETO	0.000	0.109	0.218	0.166	0.109	0.000	0.142	0.285	0.285	0.142
ARACAPURI	0.000	0.040	0.081	0.023	0.040	0.000	0.071	0.142	0.071	0.071
ARARACANGA	0.032	0.128	0.224	0.128	0.095	0.045	0.142	0.239	0.131	0.097
AXIXA	0.322	0.520	0.719	0.551	0.198	0.326	0.500	0.673	0.423	0.173
AXUA	0.000	0.057	0.114	0.045	0.057	0.000	0.071	0.142	0.071	0.071
BALATA ROSADINHA	0.042	0.142	0.242	0.139	0.099	0.045	0.142	0.239	0.131	0.097
BREU BRANCO	0.020	0.066	0.112	0.030	0.046	0.045	0.142	0.239	0.131	0.097
BREU MANGA	0.411	1.612	2.813	20.191	1.200	0.412	1.285	2.159	10.681	0.873
BREU MESCLA	0.368	0.699	1.030	1.532	0.330	0.426	0.857	1.287	2.593	0.430

Unidades — volumes em m^3

TABELA XVI — Continuação

E S P E C I E	ANALISE MINIMO	ESTATISTICA MEDIO	MAXIMO	DOS VARIANCIA	VOLUMES E. PADRAO	ANALISE MINIMO	ESTATISTICA MEDIO	MAXIMO	DOS NUMEROS DE ARVORES VARIANCIA	E. PADRAO
BREU PRETO	0.000	0.069	0.138	0.066	0.069	0.000	0.071	0.142	0.071	0.071
BREU SUCURUBA	0.798	1.380	1.961	4.739	0.581	0.504	0.785	1.066	1.104	0.280
BREU VERMELHO	0.836	1.272	1.708	2.660	0.435	1.000	1.500	2.000	3.500	0.500
BUIUCU	0.000	0.373	0.746	1.952	0.373	0.000	0.071	0.142	0.071	0.071
CACAURANA	0.035	0.139	0.242	0.150	0.103	0.045	0.142	0.239	0.131	0.097
CAJU-ACU	0.882	1.384	1.886	3.529	0.502	0.394	0.642	0.891	0.862	0.248
CAJU-ACU F. FINA	0.000	0.048	0.096	0.032	0.048	0.000	0.071	0.142	0.071	0.071
CAJUI FOLHA MIUDA	0.000	0.384	0.768	2.066	0.384	0.000	0.142	0.285	0.285	0.142
CANELARANA	0.000	0.248	0.497	0.867	0.248	0.000	0.142	0.285	0.285	0.142
CAQUI	0.045	0.171	0.297	0.222	0.126	0.059	0.214	0.369	0.335	0.154
CARAPANAUBA	0.000	0.068	0.137	0.066	0.068	0.000	0.071	0.142	0.071	0.071
CARIPE	0.805	1.109	1.414	1.295	0.304	0.743	1.000	1.256	0.923	0.256
CARIPERANA	0.610	0.908	1.206	1.240	0.297	0.470	0.714	0.958	0.835	0.244
CASCA DE SANGUE	0.000	0.128	0.256	0.229	0.128	0.000	0.071	0.142	0.071	0.071
CASCA DOCE	0.414	1.009	1.603	4.953	0.594	0.122	0.285	0.449	0.373	0.163
CASTANHA DE ARARA	0.673	1.489	2.305	9.313	0.815	0.187	0.357	0.526	0.401	0.169
CASTANHEIRA	5.510	13.415	21.319	874.687	7.904	0.301	0.642	0.984	1.631	0.341
CAUCHO	0.000	0.040	0.081	0.023	0.040	0.000	0.071	0.142	0.071	0.071
CAXINGUBA	0.000	0.207	0.415	0.604	0.207	0.000	0.071	0.142	0.071	0.071
CEDRO VERMELHO	0.000	0.051	0.102	0.037	0.051	0.000	0.071	0.142	0.071	0.071

Unidades — volumes em m^3

TABELA XVI – Continuação

E S P E C I E	ANALISE MINIMO	ESTATISTICA MEDIO	MAXIMO	DOS VARIANCIA	VOLUMES E. PADRAO	ANALISE MINIMO	ESTATISTICA DOS NUMEROS DE ARVORES MEDIO	MAXIMO	VARIANCIA	E. PADRAO
CEDRORANA	0.000	0.104	0.208	0.151	0.104	0.000	0.071	0.142	0.071	0.071
CHICLE BRAVO	0.000	0.224	0.448	0.702	0.224	0.000	0.142	0.285	0.285	0.142
COATAQUICANA	0.145	0.738	1.331	4.928	0.593	0.132	0.357	0.582	0.708	0.225
COPAIBA	0.219	0.425	0.631	0.594	0.205	0.160	0.285	0.411	0.219	0.125
COPAIBA JACARE	0.000	1.716	3.432	41.227	1.716	0.000	0.571	1.142	4.571	0.571
COPAIBA FINA	0.000	0.272	0.544	1.039	0.272	0.000	0.142	0.285	0.285	0.142
COPAIBA PRETA	0.000	1.619	3.238	36.702	1.619	0.000	0.285	0.571	1.142	0.285
COREZEIRO	0.101	0.317	0.532	0.649	0.215	0.059	0.214	0.369	0.335	0.154
CUIARANA	0.206	0.507	0.808	1.264	0.300	0.160	0.285	0.411	0.219	0.125
CUMARU	0.448	1.298	2.149	10.134	0.850	0.137	0.428	0.719	1.186	0.291
CUMARURANA	0.069	0.236	0.404	0.391	0.167	0.045	0.142	0.239	0.131	0.097
CUMATE	0.000	0.037	0.074	0.019	0.037	0.000	0.071	0.142	0.071	0.071
CUPIUBA	2.656	3.900	5.145	21.689	1.244	0.819	1.214	1.609	2.181	0.394
CUPUACU	0.000	0.047	0.095	0.032	0.047	0.000	0.071	0.142	0.071	0.071
ENVIRA	0.000	0.027	0.055	0.010	0.027	0.000	0.071	0.142	0.071	0.071
ENVIRA ARITU	0.000	0.235	0.470	0.773	0.235	0.000	0.142	0.285	0.285	0.142
ENVIRA BOBO	0.000	0.191	0.383	0.513	0.191	0.000	0.142	0.285	0.285	0.142
ENVIRA CANA	0.000	0.112	0.224	0.176	0.112	0.000	0.071	0.142	0.071	0.071
ENVIRA IMBIRIBA	0.088	0.289	0.489	0.563	0.200	0.065	0.285	0.506	0.681	0.220
ENVIRA PRETA	0.836	1.182	1.528	1.678	0.346	0.873	1.285	1.697	2.373	0.411

Unidades – volumes em m^3

TABELA XVI — Continuação

E S P E C I E	ANALISE ESTATISTICA DOS VOLUMES					ANALISE ESTATISTICA DOS NUMEROS DE ARVORES				
	MINIMO	MEDIO	MAXIMO	VARIANCIA	E. PADRAO	MINIMO	MEDIO	MAXIMO	VARIANCIA	E. PADRAO
ENVIRA SURUCUCU	0.123	0.283	0.443	0.358	0.159	0.100	0.214	0.328	0.181	0.113
ESCORREGA MACACO	0.000	0.058	0.117	0.047	0.058	0.000	0.071	0.142	0.071	0.071
FAEIRA	0.000	0.011	0.022	0.001	0.011	0.000	0.071	0.142	0.071	0.071
FAVA ARARA TUCUPI	0.000	0.588	1.176	4.846	0.588	0.000	0.071	0.142	0.071	0.071
FAVA BOLACHA	0.097	0.366	0.635	1.014	0.269	0.122	0.285	0.449	0.373	0.163
FAVA BOLOTA	0.000	1.498	2.997	31.439	1.498	0.000	0.071	0.142	0.071	0.071
FAVA CORE	0.174	0.481	0.789	1.323	0.307	0.122	0.285	0.449	0.373	0.163
FAVA F. FINA	0.112	0.245	0.379	0.249	0.133	0.100	0.214	0.328	0.181	0.113
FAVA ORELHA DE MACACO	0.000	0.239	0.478	0.801	0.239	0.000	0.142	0.285	0.285	0.142
FAVA TIMBORANA	0.000	0.212	0.425	0.634	0.212	0.000	0.071	0.142	0.071	0.071
GARROTE	0.000	0.240	0.480	0.806	0.240	0.000	0.071	0.142	0.071	0.071
GOIABINHA	0.000	0.040	0.081	0.023	0.040	0.000	0.071	0.142	0.071	0.071
GUAJARAI	0.000	0.135	0.271	0.257	0.135	0.000	0.142	0.285	0.285	0.142
GUARIUBA	0.545	1.072	1.599	3.888	0.526	0.187	0.357	0.526	0.401	0.169
IMBAUBA BRANCA	0.000	0.040	0.081	0.023	0.040	0.000	0.071	0.142	0.071	0.071
IMBAUBA POURONA	0.082	0.258	0.434	0.432	0.175	0.059	0.214	0.369	0.335	0.154
IMBAUBA VERMELHA	0.000	0.049	0.098	0.033	0.049	0.000	0.071	0.142	0.071	0.071
IMBAUBARANA	0.254	0.483	0.712	0.734	0.229	0.255	0.428	0.601	0.417	0.172
INGA	0.000	0.082	0.164	0.095	0.082	0.000	0.071	0.142	0.071	0.071
INGA CIPO	0.020	0.089	0.158	0.067	0.069	0.045	0.142	0.239	0.131	0.097

Unidades — volumes em m^3

TABELA XVI – Continuação

E S P E C I E	ANALISE ESTATISTICA DOS VOLUMES					ANALISE ESTATISTICA DOS NUMEROS DE ARVORES				
	MINIMO	MEDIO	MAXIMO	VARIANCIA	E. PADRAO	MINIMO	MEDIO	MAXIMO	VARIANCIA	E. PADRAO
INGA DA MATA	0.000	0.086	0.173	0.105	0.086	0.000	0.071	0.142	0.071	0.071
INGA XIXICA	1.106	1.717	2.328	5.219	0.610	0.887	1.285	1.683	2.219	0.398
INGAI	0.000	0.068	0.137	0.066	0.068	0.000	0.071	0.142	0.071	0.071
INGARANA	0.181	0.390	0.600	0.612	0.209	0.187	0.357	0.526	0.401	0.169
IPERANA	0.000	0.123	0.246	0.211	0.123	0.000	0.142	0.285	0.285	0.142
ITAUBA	0.788	1.325	1.862	4.037	0.537	0.428	0.714	0.999	1.142	0.285
JACAREUBA	0.000	0.482	0.964	3.252	0.482	0.000	0.142	0.285	0.285	0.142
JANITA	0.000	0.044	0.089	0.027	0.044	0.000	0.071	0.142	0.071	0.071
JARANA	0.112	0.326	0.541	0.643	0.214	0.158	0.357	0.556	0.554	0.199
JARANDEUA	0.000	0.192	0.385	0.521	0.192	0.000	0.285	0.571	1.142	0.285
JATEREUA	0.103	0.236	0.369	0.248	0.133	0.100	0.214	0.328	0.181	0.113
JOAO MOLE	0.282	0.512	0.741	0.737	0.229	0.297	0.500	0.702	0.576	0.202
JUTAI-ACU	0.126	0.550	0.974	2.515	0.423	0.059	0.214	0.369	0.335	0.154
JUTAI MIRIM	0.156	0.553	0.951	2.211	0.397	0.100	0.214	0.328	0.181	0.113
JUTAI MIRIM DA VARZEA	0.000	0.074	0.149	0.078	0.074	0.000	0.071	0.142	0.071	0.071
JUTAI POROROCA	1.024	1.532	2.039	3.601	0.507	0.748	1.071	1.393	1.456	0.322
JUTAIRANA	0.178	0.366	0.554	0.496	0.188	0.187	0.357	0.526	0.401	0.169
LACRE DA MATA	0.000	0.044	0.089	0.027	0.044	0.000	0.071	0.142	0.071	0.071
LARANJINHA	0.000	0.025	0.051	0.009	0.025	0.000	0.071	0.142	0.071	0.071
LEITEIRA	0.000	0.323	0.646	1.463	0.323	0.000	0.071	0.142	0.071	0.071

Unidades – volumes em m^3

TABELA XVI — Continuação

E S P E C I E	ANALISE MINIMO	ESTATISTICA MEDIO	MAXIMO	DOS VARIANCIA	VOLUMES E. PADRAO	ANALISE MINIMO	ESTATISTICA DOS NUMEROS DE ARVORES MEDIO	MAXIMO	VARIANCIA	E. PADRAO
LOURO ABACATE	0.448	1.208	1.967	8.070	0.759	0.326	0.785	1.244	2.950	0.459
LOURO AMARELO	1.063	1.826	2.589	8.148	0.762	0.720	1.214	1.707	3.412	0.493
LOURO CHUMBO	0.000	0.219	0.438	0.672	0.219	0.000	0.142	0.285	0.285	0.142
LOURO FOLHA FINA	0.000	0.053	0.107	0.040	0.053	0.000	0.071	0.142	0.071	0.071
LOURO INHAMUI T. FIRME	0.000	0.693	1.387	6.738	0.693	0.000	0.357	0.714	1.785	0.357
LOURO ITAUBA	0.000	0.063	0.127	0.057	0.063	0.000	0.071	0.142	0.071	0.071
LOURO MAMOI	0.000	0.091	0.182	0.117	0.091	0.000	0.071	0.142	0.071	0.071
LOURO PRETO	1.888	2.869	3.850	13.474	0.981	0.847	1.357	1.866	3.631	0.509
LOURO ROSA	0.051	0.202	0.353	0.320	0.151	0.065	0.285	0.506	0.681	0.220
MACARANDUBA	0.000	0.093	0.187	0.122	0.093	0.000	0.071	0.142	0.071	0.071
MACARANDUBINHA	0.000	0.040	0.081	0.023	0.040	0.000	0.071	0.142	0.071	0.071
MACUCU	0.423	1.146	1.869	7.319	0.723	0.432	1.142	1.852	7.054	0.709
MACUCU FOFO	0.000	0.842	1.684	9.931	0.842	0.000	0.642	1.285	5.785	0.642
MACUCU MURICI	0.018	0.068	0.119	0.035	0.050	0.019	0.071	0.123	0.038	0.052
MANDIOQUEIRA ESCAMOSA	0.079	0.257	0.435	0.441	0.177	0.045	0.142	0.239	0.131	0.097
MANDIOQUEIRA LISA	0.345	0.757	1.170	2.382	0.412	0.122	0.285	0.449	0.373	0.163
MANGABARANA	0.641	1.491	2.341	10.110	0.849	0.401	0.857	1.312	2.901	0.455
MANGUEIRANA	0.000	0.025	0.051	0.009	0.025	0.000	0.071	0.142	0.071	0.071
MAPARAJUBA	0.000	0.192	0.384	0.516	0.192	0.000	0.071	0.142	0.071	0.071
MARFIM	0.000	0.263	0.526	0.968	0.263	0.000	0.214	0.428	0.642	0.214

Unidades — volumes em m^3

TABELA XVI – Continuação

E S P E C I E	ANALISE ESTATISTICA DOS VOLUMES					ANALISE ESTATISTICA DOS NUMEROS DE ARVORES				
	MINIMO	MEDIO	MAXIMO	VARIANCIA	E. PADRAO	MINIMO	MEDIO	MAXIMO	VARIANCIA	E. PADRAO
MARUPA	0.179	0.385	0.592	0.597	0.206	0.100	0.214	0.328	0.181	0.113
MARUPAZINHO	0.000	0.348	0.697	1.702	0.348	0.000	0.142	0.285	0.285	0.142
MATAMATA	0.000	0.074	0.149	0.078	0.074	0.000	0.071	0.142	0.071	0.071
MATAMATA BRANCO	0.941	1.730	2.519	8.710	0.788	1.080	1.857	2.633	8.439	0.776
MATAMATA-CI	0.000	0.093	0.187	0.123	0.093	0.000	0.142	0.285	0.285	0.142
MATAMATA PRETO	0.044	0.142	0.240	0.133	0.097	0.045	0.142	0.239	0.131	0.097
MATAMATA RIPEIRO	0.053	0.210	0.367	0.345	0.157	0.045	0.142	0.239	0.131	0.097
MATAMATA VERMELHO	1.943	2.964	3.985	14.589	1.020	0.970	1.357	1.743	2.093	0.386
MORACEA CHOCOLATE	0.132	0.246	0.360	0.182	0.114	0.160	0.285	0.411	0.219	0.125
MORACEA FOLHA MIUDA	0.000	0.034	0.068	0.016	0.034	0.000	0.071	0.142	0.071	0.071
MORACEA MAO DE ONCA	0.000	0.048	0.097	0.033	0.048	0.000	0.071	0.142	0.071	0.071
MUIRACATIARA	0.331	0.629	0.927	1.243	0.298	0.271	0.500	0.728	0.730	0.228
MUIRAGIBOIA AMARELA	0.000	0.133	0.266	0.247	0.133	0.000	0.071	0.142	0.071	0.071
MUIRAPIRANGA	1.689	2.967	4.245	22.868	1.278	0.738	1.142	1.546	2.285	0.404
MUIRAPIXUNA	0.000	0.101	0.202	0.143	0.101	0.000	0.071	0.142	0.071	0.071
MUIRATINGA	1.001	1.754	2.508	7.949	0.753	0.777	1.357	1.937	4.708	0.579
MUIRATINGA BRANCA	0.045	0.143	0.242	0.136	0.098	0.045	0.142	0.239	0.131	0.097
MUIRAUBA	0.309	0.518	0.726	0.606	0.208	0.343	0.571	0.799	0.725	0.227
MURTA	0.000	0.067	0.134	0.063	0.067	0.000	0.071	0.142	0.071	0.071
MURURANA	0.000	0.149	0.299	0.313	0.149	0.000	0.071	0.142	0.071	0.071

Unidades – volumes em m^3

TABELA XVI — Continuação

E S P E C I E	ANALISE MINIMO	ESTATISTICA MEDIO	MAXIMO	DOS VARIANCIA	VOLUMES E. PADRAO	ANALISE MINIMO	ESTATISTICA DOS NUMEROS DE ARVORES MEDIO	MAXIMO	VARIANCIA	E. PADRAO
MURURE	0.182	1.339	2.495	18.720	1.156	0.136	0.714	1.292	4.681	0.578
MUTUTI DA T. FIRME	0.099	0.219	0.339	0.201	0.119	0.100	0.214	0.328	0.181	0.113
PAJURA	0.110	0.361	0.611	0.878	0.250	0.045	0.142	0.239	0.131	0.097
PARAPARA	0.134	0.430	0.725	1.224	0.295	0.065	0.285	0.506	0.681	0.220
PARICA	0.000	0.074	0.149	0.078	0.074	0.000	0.071	0.142	0.071	0.071
PARINARI	0.000	0.328	0.656	1.508	0.328	0.000	0.142	0.285	0.285	0.142
PARURU	0.190	0.450	0.711	0.948	0.260	0.100	0.214	0.328	0.181	0.113
PAU D'ARCO ROXO	0.000	0.286	0.572	1.146	0.286	0.000	0.071	0.142	0.071	0.071
PAU DE BICHO	0.000	0.460	0.920	2.964	0.460	0.000	0.357	0.714	1.785	0.357
PAU JACARE	0.000	0.079	0.159	0.089	0.079	0.000	0.071	0.142	0.071	0.071
PAU ROXO	0.000	0.266	0.532	0.990	0.266	0.000	0.071	0.142	0.071	0.071
PENTE DE MACACO	0.507	0.804	1.101	1.236	0.297	0.394	0.642	0.891	0.862	0.248
PIQUIA	1.484	2.135	2.786	5.938	0.651	0.443	0.642	0.841	0.554	0.199
PIQUIA MARFIM ROXO	0.000	0.179	0.358	0.450	0.179	0.000	0.142	0.285	0.285	0.142
PIQUIARANA	0.000	0.350	0.700	1.716	0.350	0.000	0.214	0.428	0.642	0.214
PITAICA	0.179	0.431	0.682	0.886	0.251	0.200	0.428	0.656	0.725	0.227
PITOMBARANA	0.042	0.155	0.267	0.176	0.112	0.045	0.142	0.239	0.131	0.097
PUPUNHARANA	0.000	0.430	0.861	2.600	0.430	0.000	0.071	0.142	0.071	0.071
QUARUBA	0.107	0.293	0.479	0.485	0.186	0.100	0.214	0.328	0.181	0.113
QUARUBA CEDRO	0.052	0.168	0.284	0.187	0.115	0.045	0.142	0.239	0.131	0.097

Unidades — volumes em m^3

TABELA XVI — Continuação

E S P E C I E	ANALISE MINIMO	ESTATISTICA MEDIO	MAXIMO	DOS VARIANCIA	VOLUMES E. PADRAO	ANALISE MINIMO	ESTATISTICA DOS NUMEROS DE ARVORES MEDIO	MAXIMO	VARIANCIA	E. PADRAO
QUARUBA ROSA	0.093	0.659	1.224	4.473	0.565	0.065	0.285	0.506	0.681	0.220
QUARUBATINGA	0.000	1.165	2.330	19.016	1.165	0.000	0.142	0.285	0.285	0.142
QUARUBARANA	0.504	1.001	1.497	3.452	0.496	0.255	0.428	0.601	0.417	0.172
QUINARANA	0.045	0.222	0.400	0.441	0.177	0.045	0.142	0.239	0.131	0.097
RIM DE PACA	0.000	0.064	0.129	0.058	0.064	0.000	0.071	0.142	0.071	0.071
ROSADA BRAVA	0.000	0.094	0.188	0.124	0.094	0.000	0.071	0.142	0.071	0.071
ROSADINHA	0.057	0.187	0.318	0.239	0.130	0.045	0.142	0.239	0.131	0.097
RIZOFORACEA	0.000	0.141	0.283	0.281	0.141	0.000	0.071	0.142	0.071	0.071
SABOEIRO	0.100	0.227	0.353	0.223	0.126	0.122	0.285	0.449	0.373	0.163
SABOEIRO AMARELO	0.000	0.036	0.073	0.019	0.036	0.000	0.071	0.142	0.071	0.071
SABOEIRO PRETO	0.000	0.100	0.201	0.142	0.100	0.000	0.071	0.142	0.071	0.071
SERINGARANA	0.000	0.058	0.116	0.047	0.058	0.000	0.071	0.142	0.071	0.071
SERINGUEIRA	0.279	0.472	0.665	0.520	0.192	0.224	0.357	0.490	0.247	0.132
SORVA	0.000	0.069	0.138	0.067	0.069	0.000	0.071	0.142	0.071	0.071
SORVA GRANDE	0.098	0.350	0.603	0.893	0.252	0.045	0.142	0.239	0.131	0.097
SORVA DA MATA	0.000	0.071	0.142	0.071	0.071	0.000	0.071	0.142	0.071	0.071
SUCUPIRA AMARELA	1.053	1.698	2.342	5.812	0.644	0.623	0.928	1.233	1.302	0.304
SUCUUBA	0.000	0.074	0.148	0.077	0.074	0.000	0.071	0.142	0.071	0.071
TACHI	0.000	0.155	0.311	0.339	0.155	0.000	0.071	0.142	0.071	0.071
TACHI BRANCO	0.052	0.188	0.324	0.259	0.136	0.059	0.214	0.369	0.335	0.154

Unidades — volumes em m^3

TABELA XVI – Continuação

E S P E C I E	ANALISE MINIMO	ESTATISTICA MEDIO	MAXIMO	DOS VARIANCIA	VOLUMES E. PADRAO	ANALISE MINIMO	ESTATISTICA DOS NUMEROS DE ARVORES MEDIO	MAXIMO	VARIANCIA	E. PADRAO
TACHI PRETO	0.900	1.725	2.551	9.541	0.825	0.633	1.071	1.509	2.686	0.438
TACHI VERMELHO	0.581	1.533	2.486	12.698	0.952	0.202	0.642	1.082	2.708	0.439
TANIMBUCA	0.428	1.321	2.214	11.169	0.893	0.132	0.357	0.582	0.708	0.225
TANIMBUCA F. GRANDE	0.000	0.585	1.171	4.805	0.585	0.000	0.071	0.142	0.071	0.071
TARUMA	0.000	0.024	0.048	0.008	0.024	0.000	0.071	0.142	0.071	0.071
TATAPIRIRICA	0.448	0.721	0.995	1.046	0.273	0.369	0.571	0.773	0.571	0.202
TAUARI	2.670	4.468	6.266	45.258	1.797	0.525	0.785	1.046	0.950	0.260
TENTO	0.291	0.648	1.005	1.785	0.357	0.187	0.357	0.526	0.401	0.169
TIMBORANA	1.476	3.007	4.538	32.802	1.530	0.261	0.571	0.880	1.340	0.309
TINTEIRO	0.000	0.069	0.138	0.067	0.069	0.000	0.071	0.142	0.071	0.071
TRICHILIA	0.033	0.107	0.182	0.077	0.074	0.045	0.142	0.239	0.131	0.097
UCUQUIRANA	0.000	0.071	0.143	0.071	0.071	0.000	0.071	0.142	0.071	0.071
UCUUBA	0.000	0.079	0.159	0.089	0.079	0.000	0.071	0.142	0.071	0.071
UCUUBA BRANCA	0.236	0.915	1.595	6.463	0.679	0.108	0.357	0.605	0.862	0.248
UCUUBA CHORONA	0.071	0.449	0.826	1.995	0.377	0.059	0.214	0.369	0.335	0.154
UCUUBA DA MATA	1.201	1.754	2.307	4.281	0.552	0.914	1.214	1.514	1.258	0.299
UCUUBA PRETA	0.102	0.903	1.704	8.977	0.800	0.059	0.214	0.369	0.335	0.154
UCUUBA VERMELHA	0.000	0.126	0.252	0.223	0.126	0.000	0.142	0.285	0.285	0.142
URUCUM DA MATA	0.000	0.057	0.114	0.045	0.057	0.000	0.071	0.142	0.071	0.071
URUCURANA	0.224	0.444	0.665	0.680	0.220	0.187	0.357	0.526	0.401	0.169

Unidades – volumes em m^3

TABELA XVI – Conclusão

E S P E C I E	ANALISE MINIMO	ESTATISTICA MEDIO	MAXIMO	DOS VARIANCIA	VOLUMES E. PADRAO	ANALISE MINIMO	ESTATISTICA MEDIO	DOS NUMEROS DE MAXIMO	ARVORES VARIANCIA	E. PADRAO
UXI	0.219	0.536	0.854	1.413	0.317	0.122	0.285	0.449	0.373	0.163
UXI AMARELO	0.000	0.074	0.148	0.077	0.074	0.000	0.071	0.142	0.071	0.071
UXIRANA	0.458	0.856	1.254	2.220	0.398	0.320	0.571	0.822	0.879	0.250
GERAL		143.944		4639.941	18.205		75.785		438.065	5.593

Unidades – volumes em m^3

TABELA XVII – Sub- Região da Superfície Dissecada do Alto Xingu/Tapajós/Madeira
Cálculo do Teste de Bartlet

AMOSTRA	G.L.	VARIANCIA	LG(VAR.)	(GL).LG(VAR)	1/(G.L.)
48	53	3.282	1.188575	62.994491	0.018867
49	77	3.124	1.139225	87.720367	0.012987
50	93	6.785	1.914842	178.080353	0.010752
51	130	9.196	2.218858	288.451538	0.007692
52	64	1.648	0.499901	31.993682	0.015625
53	79	0.854	-0.157039	-12.406087	0.012658
54	66	1.026	0.025899	1.709362	0.015151
55	66	1.024	0.023871	1.575519	0.015151
56	88	36.603	3.600156	316.813782	0.011363
57	42	5.209	1.650414	69.317428	0.023809
58	82	1.893	0.638304	52.340957	0.012195
59	78	8.849	2.180373	170.069122	0.012820
60	65	1.367	0.312795	20.331695	0.015384
61	63	3.443	1.236386	77.892318	0.015873
TOTAL	1046			1346.883791	0.200332
MEDIA		6.826	1.920851	2009.210696	

B = 662.327 C = 1.005
Valor calculado – 658.958 Valor tabelar – 22.400 Teste – Significativo

SUB-REGIÃO DA SUPERFÍCIE DISSECADA DO ALTO XINGU/TAPAJÓS/MADEIRA

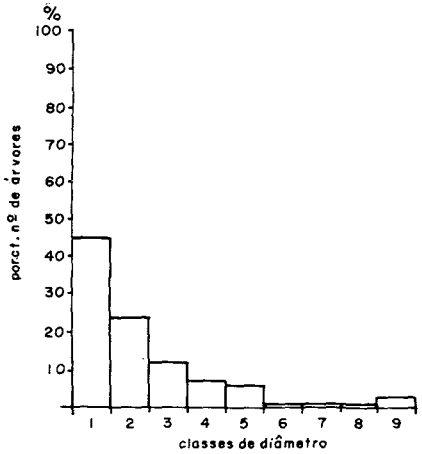

Fig.12 - Distribuição percentual nº de arvores x classes de diâmetro.

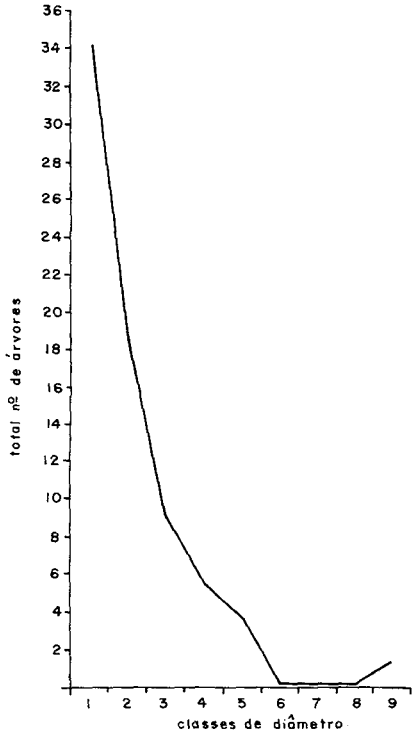

Fig.13 - Distribuição nº de árvores x classes de diâmetros.

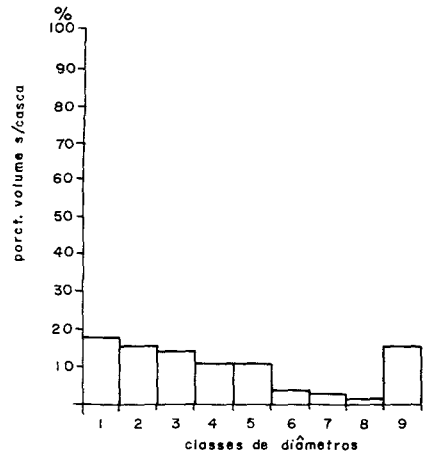

Fig.14 - Distribuição porcentual volumes x classes de diâmetro.

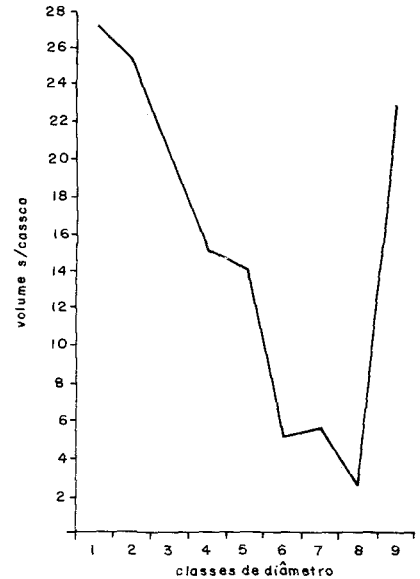

Fig.15 - Relação volume s/casca x classe de diâmetro.

Fig.16 - Relação nº de espécie x amostras.

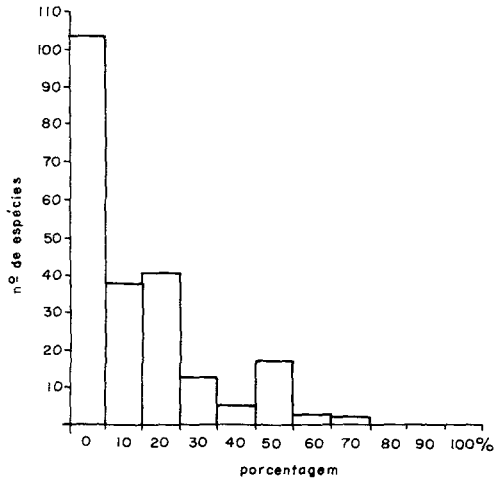

Fig.17 - Relação nº de espécie x classe % de ocorrência.

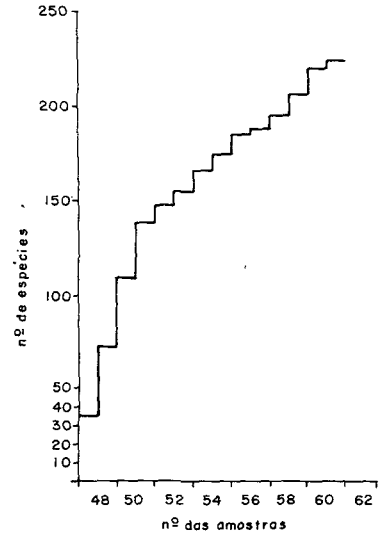

Fig.18 - Frequência acumulada de espécie /amostras.

Tabela XVIII – Sub-Região da Superfície Dissecada do Alto Xingu/Tapajós/Madeira
Quadro Auxiliar para o Teste Qui-Quadrado

Ponto Médio	975	112.5	127.5	142.5	157.5	172.5	187.5	202.5
Freqüência Observada	6	1	1	2	1	–	1	–
Ponto Terminal	105	120	135	150	165	180	195	210
Z	–0.57	–0.35	–0.20	0.08	0.23	0.53	0.75	0.97
Probabilidade	0.2810	0.0822	0.0575	0.0474	0.0591	0.1109	0.0715	0.0606
Freqüência Esperada	3.9340	1.1508	0.8050	0.6636	0.8274	1.5526	1.0010	0.8484
Influência X^2	1.0849	0.0197	0.0472	2.6912	0.0360	1.5525	0.0000	0.8484

Ponto Médio	217.5	232.5	247.5	262.5	277.5	292.5	307.5	TOTAL
Freqüência Observada	–	–	–	–	1	–	1	14
Ponto Terminal	225	240	255	270	285	300	315	–
Z	1.19	1.41	1.63	1.85	2.07	2.29	2.51	–
Probabilidade	0.0490	0.0377	0.0277	0.0194	0.0130	0.0082	0.0048	–
Freqüência Esperada	0.6860	0.5278	0.3878	0.2716	0.1820	0.1148	0.0672	–
Contribuição X^2	0.6860	0.5278	0.3878	0.2716	3.6763	0.1148	12.9497	24.892

Conclusão: Rejeita-se a hipótese de que os volumes seguem a Distribuição Normal. X^2_t 12, 0.05 = 21.00

TABELA XIX – Sub-Região dos Baixos Platôs do Sul da Amazônia
Volumes e Números de Árvores por Amostra (Hectare)

NUM. DA AMOSTRA	VOLUME S/ CASCA UNIDADE (M3)	VOLUME C/ CASCA UNIDADE (M3)	NUMERO DE ARVORES	NUMERO DE ESPECIES
1	96.327	103.737	54	35
2	130.371	140.399	44	26
3	124.195	133.749	80	43
4	63.912	68.829	56	11
5	145.810	157.026	59	38
6	95.732	103.096	71	36
7	172.782	186.073	50	35
8	102.599	110.491	49	33
9	78.552	84.595	51	31
10	120.209	129.456	76	35
11	114.972	123.816	83	44
12	159.527	171.798	65	39
13	185.485	199.753	66	50
14	104.544	112.585	59	26
15	51.591	55.560	44	27
16	48.162	51.867	32	20
17	90.168	97.104	77	36
18	79.206	85.298	56	28
19	113.903	122.664	75	41
20	97.916	105.448	56	35

TABELA XIX — Conclusão

NUM. DA AMOSTRA	VOLUME S/ CASCA UNIDADE (M3)	VOLUME C/ CASCA UNIDADE (M3)	NUMERO DE ARVORES	NUMERO DE ESPECIES
21	83.124	89.518	60	40
22	177.372	191.016	75	47
23	70.922	76.378	54	39
24	128.734	138.637	84	54
25	75.217	81.003	43	20
26	129.559	139.525	63	44
27	116.812	125.798	61	38
28	114.632	123.450	94	29
29	127.245	137.033	66	25
30	186.889	201.265	74	45
31	137.835	148.438	79	38
32	66.200	71.293	46	27
33	75.053	80.826	61	35
34	117.108	126.117	72	36
35	105.755	113.891	72	37
36	125.116	134.740	52	39
37	63.337	68.209	64	32
38	152.329	164.047	95	56
39	86.736	93.408	63	44
MEDIA	110.665	119.178	64	36

TABELA XX — Sub-Região dos Baixos Platôs do Sul da Amazônia
Distribuição dos Volumes e dos Números de Árvores por Espécie (Hectare)

E S P E C I E	VOLUME S/ CASCA TOTAL-M3	PORC.	VOLUME C/ CASCA TOTAL-M3	PORC.	NUM. DE ARVORES TOTAL	PORC.
ABIORANA	0.023	0.02	0.025	0.02	0.025	0.04
ABIORANA ABIO	0.063	0.06	0.068	0.06	0.025	0.04
ABIORANA AMARELA	0.666	0.60	0.717	0.60	0.461	0.72
ABIORANA BRANCA	0.517	0.47	0.557	0.47	0.384	0.60
ABIORANA C. DE MACACO	0.357	0.32	0.384	0.32	0.230	0.36
ABIORANA CASCA FINA	0.123	0.11	0.132	0.11	0.128	0.20
ABIORANA CASCA GROSSA	1.142	1.03	1.230	1.03	0.615	0.96
ABIORANA CUTITI	0.505	0.46	0.543	0.46	0.461	0.72
ABIORANA GOIABINHA	0.089	0.08	0.096	0.08	0.102	0.16
ABIORANA GUAJARA	0.187	0.17	0.201	0.17	0.128	0.20
ABIORANA MACARANDUBA	0.047	0.04	0.051	0.04	0.025	0.04
ABIORANA MOCAMBO	0.024	0.02	0.026	0.02	0.025	0.04
ABIORANA PRETA	0.388	0.35	0.418	0.35	0.230	0.36
ABIORANA ROSADINHA	0.331	0.30	0.356	0.30	0.282	0.44
ABIORANA ROXA	0.101	0.09	0.109	0.09	0.102	0.16
ABIORANA SABIA	0.417	0.38	0.450	0.38	0.179	0.28
ABIORANA SECA	2.937	2.65	3.163	2.65	2.282	3.57
ABIORANA UCUUBA	0.024	0.02	0.026	0.02	0.025	0.04
ABIORANA UCUUBARANA	0.068	0.06	0.073	0.06	0.051	0.08
ABIORANA VERMELHA	1.335	1.21	1.438	1.21	1.025	1.60

TABELA XX — Continuação

E S P E C I E	VOLUME S/ CASCA TOTAL-M3	PORC.	VOLUME C/ CASCA TOTAL-M3	PORC.	NUM. DE ARVORES TOTAL	PORC.
ACACU	0.024	0.02	0.026	0.02	0.025	0.04
ACAPU	0.033	0.03	0.036	0.03	0.051	0.08
ACARIQUARA	0.184	0.17	0.199	0.17	0.153	0.24
ACARIQUARA BRANCA	0.016	0.01	0.017	0.01	0.025	0.04
ACARIQUARA ROXA	0.041	0.04	0.044	0.04	0.051	0.08
ACARIQUARANA	0.109	0.10	0.117	0.10	0.076	0.12
ACOITA CAVALO	0.537	0.49	0.578	0.49	0.384	0.60
ALGODAO BRAVO	0.236	0.21	0.254	0.21	0.128	0.20
AMAPA	0.288	0.26	0.310	0.26	0.153	0.24
AMAPA AMARGOSO	0.103	0.09	0.111	0.09	0.102	0.16
AMAPA DOCE	1.006	0.91	1.084	0.91	0.358	0.56
AMAPARANA	0.031	0.03	0.033	0.03	0.025	0.04
AMARELINHO	0.183	0.17	0.198	0.17	0.153	0.24
ANDIROBA	0.066	0.06	0.071	0.06	0.051	0.08
ANDIROBINHA	0.044	0.04	0.048	0.04	0.025	0.04
ANGELIM DA MATA	0.317	0.29	0.342	0.29	0.102	0.16
ANGELIM PEDRA	0.792	0.72	0.853	0.72	0.051	0.08
ANGELIM RAJADO	0.122	0.11	0.131	0.11	0.102	0.16
ANGICO	0.124	0.11	0.134	0.11	0.076	0.12
ARABA	0.021	0.02	0.022	0.02	0.051	0.08

TABELA XX – Continuação

E S P E C I E	VOLUME S/ CASCA TOTAL-M3	PORC.	VOLUME C/ CASCA TOTAL-M3	PORC.	NUM. DE ARVORES TOTAL	PORC.
ARABA BRANCO	0.110	0.10	0.119	0.10	0.051	0.08
ARABA PRETO	1.164	1.05	1.254	1.05	0.717	1.12
ARACAPURI	0.013	0.01	0.014	0.01	0.025	0.04
ARACA	0.014	0.01	0.015	0.01	0.025	0.04
ARARACANGA	0.080	0.07	0.087	0.07	0.051	0.08
ARURA	0.011	0.01	0.012	0.01	0.025	0.04
ARURA BRANCO	1.271	1.15	1.369	1.15	0.487	0.76
ARURA VERMELHO	0.151	0.14	0.162	0.14	0.102	0.16
AXIXA	0.129	0.12	0.139	0.12	0.179	0.28
BACURI	0.054	0.05	0.058	0.05	0.025	0.04
BACURIRANA	0.031	0.03	0.033	0.03	0.025	0.04
BREU BRANCO	0.038	0.04	0.041	0.04	0.025	0.04
BREU MANGA	0.516	0.47	0.556	0.47	0.564	0.88
BREU MESCLA	0.014	0.01	0.015	0.01	0.025	0.04
BREU PRETO	0.213	0.19	0.230	0.19	0.205	0.32
BREU SUCURUBA	0.840	0.76	0.905	0.76	0.538	0.84
BREU VERMELHO	0.296	0.27	0.319	0.27	0.410	0.64
CABECA DE URUBU	0.007	0.01	0.008	0.01	0.025	0.04
CACAURANA	1.066	0.96	1.148	0.96	0.692	1.08
CAFERANA	0.061	0.06	0.065	0.06	0.051	0.08

TABELA XX – Continuação

E S P E C I E	VOLUME S/ CASCA TOTAL-M3	PORC.	VOLUME C/ CASCA TOTAL-M3	PORC.	NUM. DE ARVORES TOTAL	PORC.
CAJUA-ACU	0.760	0.69	0.819	0.69	0.333	0.52
CAJU-ACU F. MIUDA	0.123	0.11	0.132	0.11	0.102	0.16
CAJUI	0.057	0.05	0.061	0.05	0.076	0.12
CAJUI F. MIUDA	0.169	0.15	0.182	0.15	0.051	0.08
CANELEIRA	0.026	0.02	0.028	0.02	0.025	0.04
CARAMURI JARAI	0.031	0.03	0.034	0.03	0.025	0.04
CAQUI	0.275	0.25	0.296	0.25	0.205	0.32
CARAMELO	0.017	0.02	0.019	0.02	0.025	0.04
CARAMURI	0.021	0.02	0.022	0.02	0.025	0.04
CARAPANAUBA	0.413	0.37	0.445	0.37	0.102	0.16
CARAPANAUBA BRANCA	0.011	0.01	0.012	0.01	0.025	0.04
CARIPE	0.763	0.69	0.821	0.69	0.743	1.16
CARIPE BRANCO	0.139	0.13	0.149	0.13	0.102	0.16
CARIPERANA	1.531	1.38	1.649	1.38	1.025	1.60
CARDEIRO	4.980	4.50	5.363	4.50	3.435	5.37
CARRAPATINHO	0.187	0.17	0.201	0.17	0.230	0.36
CASTANHA CURUPITA	0.053	0.05	0.057	0.05	0.025	0.04
CSTANHA DE MACACO	0.147	0.13	0.158	0.13	0.025	0.04
CASTANHA DE PORCO	0.676	0.61	0.729	0.61	0.512	0.80
CASTANHA VERMELHA	1.621	1.46	1.745	1.46	0.666	1.04

TABELA XX — Continuação

E S P E C I E	VOLUME S/ CASCA TOTAL-M3	PORC.	VOLUME C/ CASCA TOTAL-M3	PORC.	NUM. DE ARVORES TOTAL	PORC.
CASTANHEIRA	7.031	6.35	7.572	6.35	0.564	0.88
CAXINGUBA	0.058	0.05	0.062	0.05	0.025	0.04
CAXINGUBA PRETA	0.029	0.03	0.032	0.03	0.025	0.04
CEDRO VERMELHO	0.058	0.05	0.062	0.05	0.025	0.04
CEDRORANA	0.939	0.85	1.011	0.85	0.051	0.08
CHAPEU DE SOL	0.024	0.02	0.026	0.02	0.025	0.04
CHEILOCLINIO	0.023	0.02	0.025	0.02	0.025	0.04
CHICLE BRAVO	0.158	0.14	0.170	0.14	0.128	0.20
COATAQUICANA	0.062	0.06	0.067	0.06	0.051	0.08
COPAIBA	0.551	0.50	0.593	0.50	0.256	0.40
COPAIBA JACARE	2.596	2.35	2.796	2.35	0.897	1.40
COPAIBA PRETA	0.816	0.74	0.879	0.74	0.435	0.68
CORACAO DE NEGRO	0.088	0.08	0.095	0.08	0.102	0.16
CUMARU	1.215	1.10	1.309	1.10	0.435	0.68
CUMARU CHEIROSO	0.077	0.07	0.083	0.07	0.051	0.08
CUMARU ROXO	0.618	0.56	0.666	0.56	0.025	0.04
CUMARURANA	0.010	0.01	0.011	0.01	0.025	0.04
CUMATE	1.098	0.99	1.182	0.99	0.615	0.96
CUMATE BRANCO	0.145	0.13	0.157	0.13	0.128	0.20
CUMATE VERMELHO	0.058	0.05	0.062	0.05	0.025	0.04

TABELA XX – Continuação

E S P E C I E	VOLUME S/ CASCA TOTAL-M3	PORC.	VOLUME C/ CASCA TOTAL-M3	PORC.	NUM. DE ARVORES TOTAL	PORC.
CUPIUBA	2.571	2.32	2.768	2.32	0.871	1.36
CUMARURANA	0.838	0.76	0.902	0.76	0.333	0.52
CASTANHA DE ARARA	0.031	0.03	0.033	0.03	0.025	0.04
COPAIBA FOLHA FINA	0.079	0.07	0.085	0.07	0.025	0.04
ENVIRA BOBO	0.183	0.17	0.197	0.17	0.128	0.20
ENVIRA BRANCA	0.022	0.02	0.024	0.02	0.025	0.04
ENVIRA CANA	0.061	0.06	0.066	0.06	0.076	0.12
ENVIRA CHEIROSA	0.017	0.02	0.019	0.02	0.025	0.04
ENVIRA PRETA	0.628	0.57	0.676	0.57	0.538	0.84
ENVIRA SANGUE	0.017	0.02	0.018	0.02	0.025	0.04
ENVIRA SURUCUCU	0.117	0.11	0.126	0.11	0.128	0.20
ESPETURANA	0.011	0.01	0.012	0.01	0.025	0.04
ESPONJEIRA	0.084	0.08	0.091	0.08	0.025	0.04
ESCORREGA MACACO	0.080	0.07	0.086	0.07	0.051	0.08
FAIEIRA	0.150	0.14	0.161	0.14	0.076	0.12
FAVA ARARA TUCUPI	0.924	0.84	0.995	0.84	0.282	0.44
FAVA ATANA	0.195	0.18	0.210	0.18	0.230	0.36
FAVA BOLACHA	0.193	0.17	0.208	0.17	0.205	0.32
FAVA BOLOTA	0.017	0.02	0.019	0.02	0.025	0.04
FAVA CORE.	0.408	0.37	0.439	0.37	0.307	0.48

TABELA XX – Continuação

E S P E C I E	VOLUME S/ CASCA TOTAL-M3	PORC.	VOLUME C/ CASCA TOTAL-M3	PORC.	NUM. DE ARVORES TOTAL	PORC.
FAVA O. DE MACACO	0.360	0.33	0.388	0.33	0.025	0.04
FAVA PEITO DE POMBO	0.044	0.04	0.048	0.04	0.025	0.04
FAVEIRA	0.071	0.06	0.076	0.06	0.025	0.04
FAVEIRA FOLHA FINA	1.085	0.98	1.169	0.98	0.384	0.60
FRUTA DE JABOTI	0.140	0.13	0.151	0.13	0.153	0.24
GAMELEIRA	0.238	0.22	0.256	0.22	0.153	0.24
GARROTE	0.077	0.07	0.083	0.07	0.051	0.08
GITO	0.032	0.03	0.034	0.03	0.051	0.08
GOIABA DA MATA	0.065	0.06	0.070	0.06	0.076	0.12
GOIABINHA	0.065	0.06	0.070	0.06	0.051	0.08
GUAJARA PEDRA	0.091	0.08	0.099	0.08	0.076	0.12
GUARIUBA	0.163	0.15	0.176	0.15	0.051	0.08
IMBAUBARANA	0.213	0.19	0.230	0.19	0.230	0.36
INGA CHATO	0.017	0.02	0.018	0.02	0.025	0.04
INGA CIPO	0.029	0.03	0.032	0.03	0.025	0.04
INGA DA VARZEA	0.115	0.10	0.123	0.10	0.076	0.12
INGA CIPO	0.017	0.02	0.018	0.02	0.025	0.04
INGA FACAO	0.048	0.04	0.052	0.04	0.051	0.08
INGA XIXICA	0.184	0.17	0.198	0.17	0.128	0.20
INGAI	0.297	0.27	0.320	0.27	0.307	0.48

TABELA XX – Continuação

E S P E C I E	VOLUME S/ CASCA TOTAL-M3	PORC.	VOLUME C/ CASCA TOTAL-M3	PORC.	NUM. DE ARVORES TOTAL	PORC.
INGAI DA MATA	0.029	0.03	0.031	0.03	0.025	0.04
INGAI VERMELHO	0.080	0.07	0.086	0.07	0.051	0.08
INGARANA	0.395	0.36	0.426	0.36	0.333	0.52
INGARANA AMARELA	0.053	0.05	0.057	0.05	0.025	0.04
INHARE	0.334	0.30	0.360	0.30	0.358	0.56
IPE	0.029	0.03	0.032	0.03	0.051	0.08
IPIXUNA	0.078	0.07	0.085	0.07	0.102	0.16
ITAUBA	1.781	1.61	1.918	1.61	1.102	1.72
ITAUBA BRANCA	0.094	0.09	0.101	0.09	0.102	0.16
JACARANDA	0.019	0.02	0.020	0.02	0.025	0.04
JACARANDA PRETO	0.069	0.06	0.074	0.06	0.102	0.16
JACAREUBA	0.064	0.06	0.069	0.06	0.025	0.04
JACAREUBA DA T. FIRME	0.022	0.02	0.024	0.02	0.025	0.04
JANAGUBA	0.047	0.04	0.051	0.04	0.025	0.04
JANITA	0.038	0.04	0.041	0.04	0.025	0.04
JARAI	0.031	0.03	0.033	0.03	0.025	0.04
JARANA	0.738	0.67	0.795	0.67	0.564	0.88
JARANA AMARELA	0.238	0.22	0.256	0.22	0.102	0.16
JATEREUA	0.082	0.07	0.088	0.07	0.102	0.16
JATOBA	0.085	0.08	0.091	0.08	0.051	0.08

TABELA XX – Continuação

E S P E C I E	VOLUME S/ CASCA TOTAL-M3	PORC.	VOLUME C/ CASCA TOTAL-M3	PORC.	NUM. DE ARVORES TOTAL	PORC.
JATOBA JUTAI	0.017	0.02	0.019	0.02	0.025	0.04
JOAO MOLE	0.345	0.31	0.371	0.31	0.333	0.52
JUTAI-ACU	1.074	0.97	1.157	0.97	0.358	0.56
JUTAI MIRIM	0.145	0.13	0.156	0.13	0.128	0.20
JUTAI POROROCA	1.140	1.03	1.227	1.03	1.076	1.68
LACRAO DA MATA	0.100	0.09	0.108	0.09	0.076	0.12
LACRE DA MATA	0.022	0.02	0.024	0.02	0.025	0.04
LACRE VERMELHO	0.193	0.17	0.208	0.17	0.230	0.36
LEITEIRA	0.547	0.49	0.589	0.49	0.102	0.16
LOURO ABACATE	0.122	0.11	0.131	0.11	0.051	0.08
LOURO AMARELO	0.103	0.09	0.111	0.09	0.128	0.20
LOURO ARITU	0.352	0.32	0.379	0.32	0.307	0.48
LOURO BOSTA	0.091	0.08	0.099	0.08	0.051	0.08
LOURO BRANCO	0.235	0.21	0.253	0.21	0.205	0.32
LOURO CEDRINHO	0.105	0.09	0.113	0.09	0.076	0.12
LOURO FAIA	0.134	0.12	0.144	0.12	0.076	0.12
LOURO FERRO	0.009	0.01	0.010	0.01	0.025	0.04
LOURO FOLHA GRANDE	0.034	0.03	0.037	0.03	0.025	0.04
LOURO INHAMUI	0.019	0.02	0.020	0.02	0.025	0.04
LOURO MAMOI	0.144	0.13	0.155	0.13	0.153	0.24

TABELA XX – Continuação

E S P E C I E	VOLUME S/ CASCA TOTAL-M3	PORC.	VOLUME C/ CASCA TOTAL-M3	PORC.	NUM. DE ARVORES TOTAL	PORC.
LOURO PIMENTA	0.177	0.16	0.191	0.16	0.128	0.20
LOURO PRETO	1.130	1.02	1.217	1.02	0.692	1.08
LOURO VERMELHO	0.270	0.24	0.291	0.24	0.205	0.32
LOURO ROSA	0.109	0.10	0.118	0.10	0.051	0.08
MACACAUBA	0.162	0.15	0.175	0.15	0.076	0.12
MACARANDUBA	0.422	0.38	0.454	0.38	0.230	0.36
MACUCU	0.152	0.14	0.164	0.14	0.128	0.20
MACUCU CHIADOR	0.028	0.03	0.030	0.03	0.025	0.04
MACUCU FARINHA SECA	0.116	0.11	0.125	0.11	0.128	0.20
MACUCU FOFO	1.245	1.13	1.341	1.13	1.051	1.64
MACUCU FOGO	0.016	0.01	0.017	0.01	0.025	0.04
MACUCU MURUCI	0.191	0.17	0.206	0.17	0.205	0.32
MACUCU DE SANGUE	1.123	1.02	1.209	1.02	0.923	1.44
MAOZINHO	0.017	0.02	0.018	0.02	0.025	0.04
MAMOI	0.096	0.09	0.103	0.09	0.051	0.08
MANDIOQUEIRA	1.057	0.96	1.139	0.96	0.435	0.68
MANDIOQUEIRA DA VARZEA	0.026	0.02	0.028	0.02	0.025	0.04
MANDIOQUEIRA ESCAMOSA	0.586	0.53	0.631	0.53	0.256	0.40
MANDIOQUEIRA LISA	0.683	0.62	0.736	0.62	0.384	0.60
MANDIOQUEIRA ROSA	0.030	0.03	0.032	0.03	0.025	0.04

TABELA XX – Continuação

E S P E C I E	VOLUME S/ CASCA TOTAL-M3	PORC.	VOLUME C/ CASCA TOTAL-M3	PORC.	NUM. DE ARVORES TOTAL	PORC.
MANGABINHA	0.013	0.01	0.014	0.01	0.025	0.04
MAPARAJUBA	0.481	0.44	0.519	0.44	0.410	0.64
MAPATIRANA	0.025	0.02	0.027	0.02	0.051	0.08
MARI BRAVO	0.242	0.22	0.260	0.22	0.179	0.28
MARIA PRETA	0.666	0.60	0.717	0.60	0.512	0.80
MARIRANA	0.096	0.09	0.104	0.09	0.076	0.12
MARUPA	0.272	0.25	0.293	0.25	0.179	0.28
MATAMATA AMARELO	0.368	0.33	0.396	0.33	0.282	0.44
MATAMATA BRANCO	0.339	0.31	0.365	0.31	0.333	0.52
MATAMATA-CI	0.964	0.87	1.038	0.87	0.769	1.20
MATAMATA GIBOIA	0.084	0.08	0.090	0.08	0.051	0.08
MATAMATA PRETO	1.691	1.53	1.821	1.53	1.461	2.28
MATAMATA ROSA	0.139	0.13	0.150	0.13	0.205	0.32
MATAMATA VERMELHO	0.650	0.59	0.700	0.59	0.179	0.28
MELANCIEIRA	0.588	0.53	0.633	0.53	0.333	0.52
MOELA DE MUTUM	0.019	0.02	0.020	0.02	0.025	0.04
MORACEA	0.172	0.16	0.185	0.16	0.179	0.28
MORACEA CHOCOLATE	0.148	0.13	0.159	0.13	0.128	0.20
MOROTOTO	0.236	0.21	0.255	0.21	0.128	0.20
MUCURAO	0.023	0.02	0.024	0.02	0.025	0.04

TABELA XX – Continuação

E S P E C I E	VOLUME S/ CASCA TOTAL-M3	PORC.	VOLUME C/ CASCA TOTAL-M3	PORC.	NUM. DE ARVORES TOTAL	PORC.
MUIRAGIBOIA	0.163	0.15	0.176	0.15	0.205	0.32
MUIRAGIBOIA AMARELA	0.179	0.16	0.193	0.16	0.205	0.32
MUIRAGIBOIA PRETA	0.036	0.03	0.039	0.03	0.051	0.08
MUIRAGIBOIA VERMELHA	0.067	0.06	0.072	0.06	0.025	0.04
MUIRAJUSSARA	0.014	0.01	0.016	0.01	0.025	0.04
MUIRAPIRANGA	1.583	1.43	1.705	1.43	0.923	1.44
MUIRAPIXUNA	0.049	0.04	0.053	0.04	0.051	0.08
MUIRATINGA	0.140	0.13	0.151	0.13	0.153	0.24
MUIRATINGA F. FINA	0.015	0.01	0.017	0.01	0.025	0.04
MUIRAUBA	0.419	0.38	0.451	0.38	0.333	0.52
MUIRAUBA AMARELA	0.017	0.02	0.018	0.02	0.025	0.04
MUIRAXIMBE	0.037	0.03	0.040	0.03	0.025	0.04
MURUCI	0.015	0.01	0.016	0.01	0.025	0.04
MURUCI DA MATA	0.060	0.05	0.065	0.05	0.051	0.08
MURURE	0.145	0.13	0.156	0.13	0.051	0.08
MUTUTI	0.044	0.04	0.048	0.04	0.025	0.04
MUTUTI DURO	0.025	0.02	0.027	0.02	0.025	0.04
PAJURA	0.071	0.07	0.077	0.07	0.051	0.08
PAJURAZINHO	0.633	0.57	0.682	0.57	0.205	0.32
PARAPARA	0.556	0.50	0.599	0.50	0.410	0.64

TABELA XX – Continuação

E S P E C I E	VOLUME S/ CASCA TOTAL-M3	PORC.	VOLUME C/ CASCA TOTAL-M3	PORC.	NUM. DE ARVORES TOTAL	PORC.
PARINARI	0.154	0.14	0.166	0.14	0.025	0.04
PARURU	0.431	0.39	0.464	0.39	0.282	0.44
PAU D'ARCO	0.534	0.48	0.575	0.48	0.333	0.52
PAU D'ARCO AMARELO	0.023	0.02	0.025	0.02	0.025	0.04
PAU D'ARCO BRANCO	0.025	0.02	0.027	0.02	0.025	0.04
PAU D'ARCO F. ROXA	0.176	0.16	0.189	0.16	0.051	0.08
PAU DE BICHO	0.029	0.03	0.031	0.03	0.051	0.08
PAU DE REMO	0.309	0.28	0.333	0.28	0.128	0.20
PAU JACARE	0.280	0.25	0.301	0.25	0.128	0.20
PAU JERIMUM	0.020	0.02	0.022	0.02	0.025	0.04
PAU PARA TUDO	0.049	0.04	0.053	0.04	0.051	0.08
PAU SANTO	0.033	0.03	0.036	0.03	0.025	0.04
PENTE DE MACACO	0.137	0.12	0.148	0.12	0.153	0.24
PERIQUITEIRA	0.053	0.05	0.057	0.05	0.051	0.08
PIQUIA	0.790	0.71	0.851	0.71	0.153	0.24
PIQUIA MARFIM	0.322	0.29	0.347	0.29	0.102	0.16
PIQUIARANA	1.608	1.45	1.732	1.45	0.743	1.16
PITAICA	0.558	0.50	0.601	0.50	0.358	0.56
PRACUUBA	0.069	0.06	0.074	0.06	0.102	0.16
PRECIOSA	0.043	0.04	0.047	0.04	0.076	0.12

TABELA XX – Continuação

E S P E C I E	VOLUME S/ CASCA TOTAL-M3	PORC.	VOLUME C/ CASCA TOTAL-M3	PORC.	NUM. DE ARVORES TOTAL	PORC.
PUPUNHARANA	0.030	0.03	0.032	0.03	0.025	0.04
QUARUBA	0.170	0.15	0.183	0.15	0.076	0.12
QUARUBA ROSA	0.450	0.41	0.485	0.41	0.102	0.16
QUEBRA MACHADO	0.530	0.48	0.570	0.48	0.333	0.52
QUINARANA	0.167	0.15	0.180	0.15	0.230	0.36
RAPE DE INDIO	0.102	0.09	0.110	0.09	0.025	0.04
RIPEIRO AMARELO	0.156	0.14	0.168	0.14	0.128	0.20
ROSADA BRAVA	0.433	0.39	0.466	0.39	0.333	0.52
RUBIACEA	0.079	0.07	0.085	0.07	0.076	0.12
SABOEIRO AMARELO	0.082	0.07	0.088	0.07	0.051	0.08
SABOEIRO PRETO	0.084	0.08	0.091	0.08	0.025	0.04
SERINGA BARRIGUDA	0.005	0.01	0.006	0.01	0.025	0.04
SERINGA ITAUBA	0.116	0.10	0.125	0.10	0.102	0.16
SERINGUEIRA	0.177	0.16	0.190	0.16	0.128	0.20
SORVA GRANDE	0.074	0.07	0.080	0.07	0.076	0.12
SORVA DA MATA	0.082	0.07	0.089	0.07	0.051	0.08
SUCUPIRA	0.076	0.07	0.082	0.07	0.128	0.20
SUCUPIRA AMARELA	1.345	1.22	1.448	1.22	0.846	1.32
SUCUPIRA BRANCA	0.024	0.02	0.026	0.02	0.025	0.04
SUCUPIRA PRETA	0.281	0.25	0.302	0.25	0.153	0.24

TABELA XX – Continuação

E S P E C I E	VOLUME S/ CASCA TOTAL-M3	PORC.	VOLUME C/ CASCA TOTAL-M3	PORC.	NUM. DE ARVORES TOTAL	PORC.
SUCUPIRA VERMELHA	0.140	0.13	0.151	0.13	0.076	0.12
SUCUUBA	0.058	0.05	0.062	0.05	0.025	0.04
SUMAUMA	1.053	0.95	1.134	0.95	0.128	0.20
SAPUCAIA	0.579	0.52	0.624	0.52	0.179	0.28
TACHI BRANCO	0.235	0.21	0.253	0.21	0.153	0.24
TACHI PITOMBA	0.045	0.04	0.049	0.04	0.051	0.08
TACHI PRETO	3.481	3.15	3.749	3.15	1.666	2.60
TACHI VERMELHO	0.642	0.58	0.691	0.58	0.230	0.36
TACHIRANA	0.134	0.12	0.144	0.12	0.051	0.08
TANIMBUCA	1.110	1.00	1.195	1.00	0.384	0.60
TANIMBUCA AMARELA	0.091	0.08	0.098	0.08	0.102	0.16
TANIMBUCA F. GRANDE	0.081	0.07	0.088	0.07	0.025	0.04
TANIMBUCA F. MIUDA	0.139	0.13	0.150	0.13	0.051	0.08
TAPURA	0.103	0.09	0.111	0.09	0.076	0.12
TARUMA	0.122	0.11	0.131	0.11	0.025	0.04
TATAJUBA	0.662	0.60	0.713	0.60	0.153	0.24
TATAPIRIRICA	0.267	0.24	0.288	0.24	0.205	0.32
TAUARI	0.863	0.78	0.930	0.78	0.384	0.60
TENTO	0.419	0.38	0.451	0.38	0.256	0.40
TINTEIRO	0.699	0.63	0.752	0.63	0.615	0.96

TABELA XX – Continuação.

E S P E C I E	VOLUME S/ CASCA TOTAL-M3	PORC.	VOLUME C/ CASCA TOTAL-M3	PORC.	NUM. DE ARVORES TOTAL	PORC.
TRICHILIA	0.030	0.03	0.032	0.03	0.051	0.08
UCUQUIRANA	0.040	0.04	0.043	0.04	0.051	0.08
UCUQUIRANA BRAVA	0.299	0.27	0.322	0.27	0.205	0.32
UCUUBA	0.050	0.05	0.054	0.05	0.025	0.04
UCUUBA APUNA	0.037	0.03	0.040	0.03	0.051	0.08
UCUUBA BRANCA	0.019	0.02	0.020	0.02	0.025	0.04
UCUUBA CHORONA	0.393	0.36	0.423	0.36	0.256	0.40
UCUUBA F. GRANDE	0.027	0.02	0.029	0.02	0.025	0.04
UCUUBA F. PELUDA	0.019	0.02	0.020	0.02	0.025	0.04
UCUUBA DE IGAPO	0.617	0.56	0.665	0.56	0.025	0.04
UCUUBA DA MATA	0.193	0.18	0.208	0.18	0.128	0.20
UCUUBA PRETA	0.023	0.02	0.025	0.02	0.025	0.04
UCUUBA DA T. FIRME	0.118	0.11	0.128	0.11	0.102	0.16
UCUUBA VERMELHA	0.013	0.01	0.014	0.01	0.025	0.04
URUCURANA	0.640	0.58	0.690	0.58	0.461	0.72
URUCURANA F. MIUDA	0.014	0.01	0.015	0.01	0.025	0.04
UXI	0.086	0.08	0.093	0.08	0.076	0.12
UXI AMARELO	0.318	0.29	0.343	0.29	0.205	0.32
UXI COROA	0.077	0.07	0.083	0.07	0.051	0.08
UXIRANA	0.836	0.76	0.901	0.76	0.641	1.00

TABELA XX — Conclusão

E S P E C I E	VOLUME S/ CASCA TOTAL-M3	PORC.	VOLUME C/ CASCA TOTAL-M3	PORC.	NUM. DE ARVORES TOTAL	PORC.
VISGUEIRO	0.782	0.71	0.842	0.71	0.179	0.28

TABELA XXI - Sub-Região dos Baixos Platôs do Sul da Amazônia
Distribuição dos Volumes e dos Números de Árvores em Classes de Diâmetros por Espécie (Hectare)

ESPECIE	DESCRICAO	CLASSES DE DIAMETROS 30-40	40-50	50-60	60-70	70-80	80-90	90-100	100-110	+110	TOTAIS
ABIORANA	V. S/CASCA	0.000	0.023	0.000	0.000	0.000	0.000	0.000	0.000	0.000	0.023
	V. C/CASCA	0.000	0.025	0.000	0.000	0.000	0.000	0.000	0.000	0.000	0.025
	N. ARVORES	0.000	0.025	0.000	0.000	0.000	0.000	0.000	0.000	0.000	0.025
ABIORANA ABIO	V. S/CASCA	0.000	0.000	0.000	0.063	0.000	0.000	0.000	0.000	0.000	0.063
	V. C/CASCA	0.000	0.000	0.000	0.068	0.000	0.000	0.000	0.000	0.000	0.068
	N. ARVORES	0.000	0.000	0.000	0.025	0.000	0.000	0.000	0.000	0.000	0.025
ABIORANA AMARELA	V. S/CASCA	0.178	0.320	0.000	0.000	0.000	0.000	0.167	0.000	0.000	0.666
	V. C/CASCA	0.192	0.344	0.000	0.000	0.000	0.000	0.180	0.000	0.000	0.717
	N. ARVORES	0.205	0.230	0.000	0.000	0.000	0.000	0.025	0.000	0.000	0.461
ABIORANA BRANCA	V. S/CASCA	0.189	0.044	0.157	0.000	0.126	0.000	0.000	0.000	0.000	0.517
	V. C/CASCA	0.203	0.048	0.169	0.000	0.135	0.000	0.000	0.000	0.000	0.557
	N. ARVORES	0.256	0.025	0.076	0.000	0.025	0.000	0.000	0.000	0.000	0.384
ABIORANA C. DE MACACO	V. S/CASCA	0.117	0.031	0.038	0.000	0.000	0.170	0.000	0.000	0.000	0.357
	V. C/CASCA	0.126	0.033	0.041	0.000	0.000	0.183	0.000	0.000	0.000	0.384
	N. ARVORES	0.128	0.025	0.025	0.000	0.000	0.051	0.000	0.000	0.000	0.230
ABIORANA CASCA FINA	V. S/CASCA	0.053	0.022	0.047	0.000	0.000	0.000	0.000	0.000	0.000	0.123
	V. C/CASCA	0.057	0.024	0.051	0.000	0.000	0.000	0.000	0.000	0.000	0.132
	N. ARVORES	0.076	0.025	0.025	0.000	0.000	0.000	0.000	0.000	0.000	0.128
ABIORANA CASCA GROSSA	V. S/CASCA	0.082	0.299	0.561	0.199	0.000	0.000	0.000	0.000	0.000	1.142
	V. C/CASCA	0.088	0.322	0.604	0.214	0.000	0.000	0.000	0.000	0.000	1.230
	N. ARVORES	0.102	0.205	0.230	0.076	0.000	0.000	0.000	0.000	0.000	0.615
ABIORANA CUTITI	V. S/CASCA	0.259	0.165	0.080	0.000	0.000	0.000	0.000	0.000	0.000	0.505
	V. C/CASCA	0.279	0.177	0.086	0.000	0.000	0.000	0.000	0.000	0.000	0.543
	N. ARVORES	0.333	0.102	0.025	0.000	0.000	0.000	0.000	0.000	0.000	0.461
ABIORANA GOIABINHA	V. S/CASCA	0.089	0.000	0.000	0.000	0.000	0.000	0.000	0.000	0.000	0.089
	V. C/CASCA	0.096	0.000	0.000	0.000	0.000	0.000	0.000	0.000	0.000	0.096
	N. ARVORES	0.102	0.000	0.000	0.000	0.000	0.000	0.000	0.000	0.000	0.102
ABIORANA GUAJARA	V. S/CASCA	0.080	0.038	0.067	0.000	0.000	0.000	0.000	0.000	0.000	0.187
	V. C/CASCA	0.086	0.041	0.073	0.000	0.000	0.000	0.000	0.000	0.000	0.201
	N. ARVORES	0.076	0.025	0.025	0.000	0.000	0.000	0.000	0.000	0.000	0.128

Unidades — volumes em m^3 e diâmetros em cm

TABELA XXI — Continuação

ESPECIE	DESCRICAO	CLASSES DE DIAMETROS 30-40	40-50	50-60	60-70	70-80	80-90	90-100	100-110	+110	TOTAIS
ABIORANA MACARANDUBA	V. S/CASCA	0.000	0.047	0.000	0.000	0.000	0.000	0.000	0.000	0.000	0.047
	V. C/CASCA	0.000	0.051	0.000	0.000	0.000	0.000	0.000	0.000	0.000	0.051
	N. ARVORES	0.000	0.025	0.000	0.000	0.000	0.000	0.000	0.000	0.000	0.025
ABIORANA MOCAMBO	V. S/CASCA	0.024	0.000	0.000	0.000	0.000	0.000	0.000	0.000	0.000	0.024
	V. C/CASCA	0.026	0.000	0.000	0.000	0.000	0.000	0.000	0.000	0.000	0.026
	N. ARVORES	0.025	0.000	0.000	0.000	0.000	0.000	0.000	0.000	0.000	0.025
ABIORANA PRETA	V. S/CASCA	0.078	0.142	0.068	0.099	0.000	0.000	0.000	0.000	0.000	0.388
	V. C/CASCA	0.084	0.152	0.074	0.107	0.000	0.000	0.000	0.000	0.000	0.418
	N. ARVORES	0.076	0.102	0.025	0.025	0.000	0.000	0.000	0.000	0.000	0.230
ABIORANA ROSADINHA	V. S/CASCA	0.118	0.109	0.103	0.000	0.000	0.000	0.000	0.000	0.000	0.331
	V. C/CASCA	0.127	0.118	0.111	0.000	0.000	0.000	0.000	0.000	0.000	0.356
	N. ARVORES	0.153	0.076	0.051	0.000	0.000	0.000	0.000	0.000	0.000	0.282
ABIORANA ROXA	V. S/CASCA	0.062	0.038	0.000	0.000	0.000	0.000	0.000	0.000	0.000	0.101
	V. C/CASCA	0.067	0.041	0.000	0.000	0.000	0.000	0.000	0.000	0.000	0.109
	N. ARVORES	0.076	0.025	0.000	0.000	0.000	0.000	0.000	0.000	0.000	0.102
ABIORANA SABIA	V. S/CASCA	0.057	0.000	0.111	0.000	0.096	0.000	0.152	0.000	0.000	0.417
	V. C/CASCA	0.061	0.000	0.120	0.000	0.103	0.000	0.164	0.000	0.000	0.450
	N. ARVORES	0.076	0.000	0.051	0.000	0.025	0.000	0.025	0.000	0.000	0.179
ABIORANA SECA	V. S/CASCA	0.829	0.750	0.589	0.577	0.191	0.000	0.000	0.000	0.000	2.937
	V. C/CASCA	0.892	0.808	0.634	0.621	0.205	0.000	0.000	0.000	0.000	3.163
	N. ARVORES	1.128	0.589	0.333	0.179	0.051	0.000	0.000	0.000	0.000	2.282
ABIORANA UCUUBA	V. S/CASCA	0.000	0.024	0.000	0.000	0.000	0.000	0.000	0.000	0.000	0.024
	V. C/CASCA	0.000	0.026	0.000	0.000	0.000	0.000	0.000	0.000	0.000	0.026
	N. ARVORES	0.000	0.025	0.000	0.000	0.000	0.000	0.000	0.000	0.000	0.025
ABIORANA UCUUBARANA	V. S/CASCA	0.021	0.000	0.047	0.000	0.000	0.000	0.000	0.000	0.000	0.068
	V. C/CASCA	0.022	0.000	0.050	0.000	0.000	0.000	0.000	0.000	0.000	0.073
	N. ARVORES	0.025	0.000	0.025	0.000	0.000	0.000	0.000	0.000	0.000	0.051
ABIORANA VERMELHA	V. S/CASCA	0.437	0.575	0.221	0.100	0.000	0.000	0.000	0.000	0.000	1.335
	V. C/CASCA	0.471	0.619	0.239	0.108	0.000	0.000	0.000	0.000	0.000	1.438
	N. ARVORES	0.512	0.384	0.102	0.025	0.000	0.000	0.000	0.000	0.000	1.025

Unidades — volumes em m^3 e diâmetros em cm

TABELA XXI — Continuação

ESPECIE	DESCRICAO	CLASSES DE DIAMETROS 30-40	40-50	50-60	60-70	70-80	80-90	90-100	100-110	+110	TOTAIS
ACACU	V. S/CASCA	0.024	0.000	0.000	0.000	0.000	0.000	0.000	0.000	0.000	0.024
	V. C/CASCA	0.026	0.000	0.000	0.000	0.000	0.000	0.000	0.000	0.000	0.026
	N. ARVORES	0.025	0.000	0.000	0.000	0.000	0.000	0.000	0.000	0.000	0.025
ACAPU	V. S/CASCA	0.033	0.000	0.000	0.000	0.000	0.000	0.000	0.000	0.000	0.033
	V. C/CASCA	0.036	0.000	0.000	0.000	0.000	0.000	0.000	0.000	0.000	0.036
	N. ARVORES	0.051	0.000	0.000	0.000	0.000	0.000	0.000	0.000	0.000	0.051
ACARIQUARA	V. S/CASCA	0.048	0.035	0.047	0.053	0.000	0.000	0.000	0.000	0.000	0.184
	V. C/CASCA	0.052	0.038	0.051	0.057	0.000	0.000	0.000	0.000	0.000	0.199
	N. ARVORES	0.076	0.025	0.025	0.025	0.000	0.000	0.000	0.000	0.000	0.153
ACARIQUARA BRANCA	V. S/CASCA	0.016	0.000	0.000	0.000	0.000	0.000	0.000	0.000	0.000	0.016
	V. C/CASCA	0.017	0.000	0.000	0.000	0.000	0.000	0.000	0.000	0.000	0.017
	N. ARVORES	0.025	0.000	0.000	0.000	0.000	0.000	0.000	0.000	0.000	0.025
ACARIQUARA ROXA	V. S/CASCA	0.041	0.000	0.000	0.000	0.000	0.000	0.000	0.000	0.000	0.041
	V. C/CASCA	0.044	0.000	0.000	0.000	0.000	0.000	0.000	0.000	0.000	0.044
	N. ARVORES	0.051	0.000	0.000	0.000	0.000	0.000	0.000	0.000	0.000	0.051
ACARIQUARANA	V. S/CASCA	0.025	0.000	0.000	0.000	0.083	0.000	0.000	0.000	0.000	0.109
	V. C/CASCA	0.027	0.000	0.000	0.000	0.089	0.000	0.000	0.000	0.000	0.117
	N. ARVORES	0.051	0.000	0.000	0.000	0.025	0.000	0.000	0.000	0.000	0.076
ACOITA CAVALO	V. S/CASCA	0.146	0.157	0.067	0.067	0.098	0.000	0.000	0.000	0.000	0.537
	V. C/CASCA	0.157	0.169	0.073	0.072	0.105	0.000	0.000	0.000	0.000	0.578
	N. ARVORES	0.205	0.102	0.025	0.025	0.025	0.000	0.000	0.000	0.000	0.384
ALGODAO BRAVO	V. S/CASCA	0.011	0.067	0.000	0.158	0.000	0.000	0.000	0.000	0.000	0.236
	V. C/CASCA	0.012	0.072	0.000	0.170	0.000	0.000	0.000	0.000	0.000	0.254
	N. ARVORES	0.025	0.051	0.000	0.051	0.000	0.000	0.000	0.000	0.000	0.128
AMAPA	V. S/CASCA	0.024	0.061	0.064	0.138	0.000	0.000	0.000	0.000	0.000	0.288
	V. C/CASCA	0.025	0.065	0.069	0.149	0.000	0.000	0.000	0.000	0.000	0.310
	N. ARVORES	0.025	0.051	0.025	0.051	0.000	0.000	0.000	0.000	0.000	0.153
AMAPA AMARGOSO	V. S/CASCA	0.033	0.070	0.000	0.000	0.000	0.000	0.000	0.000	0.000	0.103
	V. C/CASCA	0.035	0.075	0.000	0.000	0.000	0.000	0.000	0.000	0.000	0.111
	N. ARVORES	0.051	0.051	0.000	0.000	0.000	0.000	0.000	0.000	0.000	0.102

Unidades — volumes em m^3 e diâmetros em cm

TABELA XXI — Continuação

ESPECIE	DESCRICAO	CLASSES DE DIAMETROS 30-40	40-50	50-60	60-70	70-80	80-90	90-100	100-110	+110	TOTAIS
AMAPA DOCE	V. S/CASCA	0.100	0.106	0.120	0.155	0.128	0.000	0.184	0.000	0.211	1.006
	V. C/CASCA	0.107	0.114	0.130	0.167	0.138	0.000	0.198	0.000	0.227	1.084
	N. ARVORES	0.102	0.076	0.051	0.051	0.025	0.000	0.025	0.000	0.025	0.358
AMAPARANA	V. S/CASCA	0.000	0.031	0.000	0.000	0.000	0.000	0.000	0.000	0.000	0.031
	V. C/CASCA	0.000	0.033	0.000	0.000	0.000	0.000	0.000	0.000	0.000	0.033
	N. ARVORES	0.000	0.025	0.000	0.000	0.000	0.000	0.000	0.000	0.000	0.025
AMARELINHO	V. S/CASCA	0.097	0.086	0.000	0.000	0.000	0.000	0.000	0.000	0.000	0.183
	V. C/CASCA	0.104	0.093	0.000	0.000	0.000	0.000	0.000	0.000	0.000	0.198
	N. ARVORES	0.102	0.051	0.000	0.000	0.000	0.000	0.000	0.000	0.000	0.153
ANDIROBA	V. S/CASCA	0.032	0.000	0.033	0.000	0.000	0.000	0.000	0.000	0.000	0.066
	V. C/CASCA	0.034	0.000	0.036	0.000	0.000	0.000	0.000	0.000	0.000	0.071
	N. ARVORES	0.025	0.000	0.025	0.000	0.000	0.000	0.000	0.000	0.000	0.051
ANDIROBINHA	V. S/CASCA	0.000	0.044	0.000	0.000	0.000	0.000	0.000	0.000	0.000	0.044
	V. C/CASCA	0.000	0.048	0.000	0.000	0.000	0.000	0.000	0.000	0.000	0.048
	N. ARVORES	0.000	0.025	0.000	0.000	0.000	0.000	0.000	0.000	0.000	0.025
ANGELIM DA MATA	V. S/CASCA	0.000	0.000	0.093	0.071	0.000	0.152	0.000	0.000	0.000	0.317
	V. C/CASCA	0.000	0.000	0.101	0.077	0.000	0.164	0.000	0.000	0.000	0.342
	N. ARVORES	0.000	0.000	0.051	0.025	0.000	0.025	0.000	0.000	0.000	0.102
ANGELIM PEDRA	V. S/CASCA	0.000	0.029	0.000	0.000	0.000	0.000	0.000	0.000	0.762	0.792
	V. C/CASCA	0.000	0.032	0.000	0.000	0.000	0.000	0.000	0.000	0.821	0.853
	N. ARVORES	0.000	0.025	0.000	0.000	0.000	0.000	0.000	0.000	0.025	0.051
ANGELIM RAJADO	V. S/CASCA	0.013	0.109	0.000	0.000	0.000	0.000	0.000	0.000	0.000	0.122
	V. C/CASCA	0.014	0.117	0.000	0.000	0.000	0.000	0.000	0.000	0.000	0.131
	N. ARVORES	0.025	0.076	0.000	0.000	0.000	0.000	0.000	0.000	0.000	0.102
ANGICO	V. S/CASCA	0.050	0.000	0.000	0.074	0.000	0.000	0.000	0.000	0.000	0.124
	V. C/CASCA	0.054	0.000	0.000	0.079	0.000	0.000	0.000	0.000	0.000	0.134
	N. ARVORES	0.051	0.000	0.000	0.025	0.000	0.000	0.000	0.000	0.000	0.076
ARABA	V. S/CASCA	0.021	0.000	0.000	0.000	0.000	0.000	0.000	0.000	0.000	0.021
	V. C/CASCA	0.022	0.000	0.000	0.000	0.000	0.000	0.000	0.000	0.000	0.022
	N. ARVORES	0.051	0.000	0.000	0.000	0.000	0.000	0.000	0.000	0.000	0.051

Unidades — volumes em m^3 e diâmetros em cm

TABELA XXI — Continuação

ESPECIE	DESCRICAO	CLASSES DE DIAMETROS 30-40	40-50	50-60	60-70	70-80	80-90	90-100	100-110	+110	TOTAIS
ARABA BRANCO	V. S/CASCA	0.000	0.036	0.000	0.074	0.000	0.000	0.000	0.000	0.000	0.110
	V. C/CASCA	0.000	0.039	0.000	0.079	0.000	0.000	0.000	0.000	0.000	0.119
	N. ARVORES	0.000	0.025	0.000	0.025	0.000	0.000	0.000	0.000	0.000	0.051
ARABA PRETO	V. S/CASCA	0.144	0.292	0.033	0.195	0.498	0.000	0.000	0.000	0.000	1.164
	V. C/CASCA	0.155	0.314	0.036	0.210	0.537	0.000	0.000	0.000	0.000	1.254
	N. ARVORES	0.230	0.256	0.025	0.076	0.128	0.000	0.000	0.000	0.000	0.717
ARACAPURI	V. S/CASCA	0.013	0.000	0.000	0.000	0.000	0.000	0.000	0.000	0.000	0.013
	V. C/CASCA	0.014	0.000	0.000	0.000	0.000	0.000	0.000	0.000	0.000	0.014
	N. ARVORES	0.025	0.000	0.000	0.000	0.000	0.000	0.000	0.000	0.000	0.025
ARACA	V. S/CASCA	0.014	0.000	0.000	0.000	0.000	0.000	0.000	0.000	0.000	0.014
	V. C/CASCA	0.015	0.000	0.000	0.000	0.000	0.000	0.000	0.000	0.000	0.015
	N. ARVORES	0.025	0.000	0.000	0.000	0.000	0.000	0.000	0.000	0.000	0.025
ARARACANGA	V. S/CASCA	0.027	0.000	0.053	0.000	0.000	0.000	0.000	0.000	0.000	0.080
	V. C/CASCA	0.029	0.000	0.057	0.000	0.000	0.000	0.000	0.000	0.000	0.087
	N. ARVORES	0.025	0.000	0.025	0.000	0.000	0.000	0.000	0.000	0.000	0.051
ARURA	V. S/CASCA	0.011	0.000	0.000	0.000	0.000	0.000	0.000	0.000	0.000	0.011
	V. C/CASCA	0.012	0.000	0.000	0.000	0.000	0.000	0.000	0.000	0.000	0.012
	N. ARVORES	0.025	0.000	0.000	0.000	0.000	0.000	0.000	0.000	0.000	0.025
ARURA BRANCO	V. S/CASCA	0.113	0.174	0.258	0.299	0.133	0.000	0.000	0.000	0.292	1.271
	V. C/CASCA	0.122	0.187	0.278	0.322	0.143	0.000	0.000	0.000	0.314	1.369
	N. ARVORES	0.128	0.102	0.102	0.102	0.025	0.000	0.000	0.000	0.025	0.487
ARURA VERMELHO	V. S/CASCA	0.048	0.031	0.071	0.000	0.000	0.000	0.000	0.000	0.000	0.151
	V. C/CASCA	0.052	0.033	0.076	0.000	0.000	0.000	0.000	0.000	0.000	0.162
	N. ARVORES	0.051	0.025	0.025	0.000	0.000	0.000	0.000	0.000	0.000	0.102
AXIXA	V. S/CASCA	0.106	0.022	0.000	0.000	0.000	0.000	0.000	0.000	0.000	0.129
	V. C/CASCA	0.115	0.024	0.000	0.000	0.000	0.000	0.000	0.000	0.000	0.139
	N. ARVORES	0.153	0.025	0.000	0.000	0.000	0.000	0.000	0.000	0.000	0.179
BACURI	V. S/CASCA	0.000	0.000	0.054	0.000	0.000	0.000	0.000	0.000	0.000	0.054
	V. C/CASCA	0.000	0.000	0.058	0.000	0.000	0.000	0.000	0.000	0.000	0.058
	N. ARVORES	0.000	0.000	0.025	0.000	0.000	0.000	0.000	0.000	0.000	0.025

Unidades — volumes em m^3 e diâmetros em cm

TABELA XXI — Continuação

ESPECIE	DESCRICAO	CLASSES DE DIAMETROS 30-40	40-50	50-60	60-70	70-80	80-90	90-100	100-110	+110	TOTAIS
BACURIRANA	V. S/CASCA	0.031	0.000	0.000	0.000	0.000	0.000	0.000	0.000	0.000	0.031
	V. C/CASCA	0.033	0.000	0.000	0.000	0.000	0.000	0.000	0.000	0.000	0.033
	N. ARVORES	0.025	0.000	0.000	0.000	0.000	0.000	0.000	0.000	0.000	0.025
BREU BRANCO	V. S/CASCA	0.000	0.038	0.000	0.000	0.000	0.000	0.000	0.000	0.000	0.038
	V. C/CASCA	0.000	0.041	0.000	0.000	0.000	0.000	0.000	0.000	0.000	0.041
	N. ARVORES	0.000	0.025	0.000	0.000	0.000	0.000	0.000	0.000	0.000	0.025
BREU MANGA	V. S/CASCA	0.177	0.117	0.093	0.053	0.074	0.000	0.000	0.000	0.000	0.516
	V. C/CASCA	0.191	0.127	0.100	0.057	0.080	0.000	0.000	0.000	0.000	0.556
	N. ARVORES	0.307	0.076	0.102	0.025	0.051	0.000	0.000	0.000	0.000	0.564
BREU MESCLA	V. S/CASCA	0.014	0.000	0.000	0.000	0.000	0.000	0.000	0.000	0.000	0.014
	V. C/CASCA	0.015	0.000	0.000	0.000	0.000	0.000	0.000	0.000	0.000	0.015
	N. ARVORES	0.025	0.000	0.000	0.000	0.000	0.000	0.000	0.000	0.000	0.025
BREU PRETO	V. S/CASCA	0.104	0.109	0.000	0.000	0.000	0.000	0.000	0.000	0.000	0.213
	V. C/CASCA	0.112	0.117	0.000	0.000	0.000	0.000	0.000	0.000	0.000	0.230
	N. ARVORES	0.128	0.076	0.000	0.000	0.000	0.000	0.000	0.000	0.000	0.205
BREU SUCURUBA	V. S/CASCA	0.172	0.129	0.146	0.047	0.140	0.203	0.000	0.000	0.000	0.840
	V. C/CASCA	0.185	0.139	0.158	0.051	0.151	0.218	0.000	0.000	0.000	0.905
	N. ARVORES	0.282	0.102	0.076	0.025	0.025	0.025	0.000	0.000	0.000	0.538
BREU VERMELHO	V. S/CASCA	0.199	0.047	0.049	0.000	0.000	0.000	0.000	0.000	0.000	0.296
	V. C/CASCA	0.214	0.050	0.053	0.000	0.000	0.000	0.000	0.000	0.000	0.319
	N. ARVORES	0.333	0.051	0.025	0.000	0.000	0.000	0.000	0.000	0.000	0.410
CABECA DE URUBU	V. S/CASCA	0.007	0.000	0.000	0.000	0.000	0.000	0.000	0.000	0.000	0.007
	V. C/CASCA	0.008	0.000	0.000	0.000	0.000	0.000	0.000	0.000	0.000	0.008
	N. ARVORES	0.025	0.000	0.000	0.000	0.000	0.000	0.000	0.000	0.000	0.025
CACAURANA	V. S/CASCA	0.275	0.224	0.209	0.158	0.198	0.000	0.000	0.000	0.000	1.066
	V. C/CASCA	0.296	0.241	0.225	0.170	0.214	0.000	0.000	0.000	0.000	1.148
	N. ARVORES	0.333	0.153	0.102	0.051	0.051	0.000	0.000	0.000	0.000	0.692
CAFERANA	V. S/CASCA	0.024	0.036	0.000	0.000	0.000	0.000	0.000	0.000	0.000	0.061
	V. C/CASCA	0.025	0.039	0.000	0.000	0.000	0.000	0.000	0.000	0.000	0.065
	N. ARVORES	0.025	0.025	0.000	0.000	0.000	0.000	0.000	0.000	0.000	0.051

Unidades — volumes em m^3 e diâmetros em cm

TABELA XXI — Continuação

ESPECIE	DESCRICAO	CLASSES DE DIAMETROS 30-40	40-50	50-60	60-70	70-80	80-90	90-100	100-110	+110	TOTAIS
CAJUA-ACU	V. S/CASCA	0.053	0.124	0.212	0.189	0.044	0.135	0.000	0.000	0.000	0.760
	V. C/CASCA	0.057	0.134	0.229	0.203	0.048	0.145	0.000	0.000	0.000	0.819
	N. ARVORES	0.051	0.076	0.102	0.051	0.025	0.025	0.000	0.000	0.000	0.333
CAJU-ACU F. MIUDA	V. S/CASCA	0.070	0.000	0.052	0.000	0.000	0.000	0.000	0.000	0.000	0.123
	V. C/CASCA	0.076	0.000	0.056	0.000	0.000	0.000	0.000	0.000	0.000	0.132
	N. ARVORES	0.076	0.000	0.025	0.000	0.000	0.000	0.000	0.000	0.000	0.102
CAJUI	V. S/CASCA	0.057	0.000	0.000	0.000	0.000	0.000	0.000	0.000	0.000	0.057
	V. C/CASCA	0.061	0.000	0.000	0.000	0.000	0.000	0.000	0.000	0.000	0.061
	N. ARVORES	0.076	0.000	0.000	0.000	0.000	0.000	0.000	0.000	0.000	0.076
CAJUI F. MIUDA	V. S/CASCA	0.000	0.000	0.000	0.062	0.106	0.000	0.000	0.000	0.000	0.169
	V. C/CASCA	0.000	0.000	0.000	0.067	0.115	0.000	0.000	0.000	0.000	0.182
	N. ARVORES	0.000	0.000	0.000	0.025	0.025	0.000	0.000	0.000	0.000	0.051
CANELEIRA	V. S/CASCA	0.026	0.000	0.000	0.000	0.000	0.000	0.000	0.000	0.000	0.026
	V. C/CASCA	0.028	0.000	0.000	0.000	0.000	0.000	0.000	0.000	0.000	0.028
	N. ARVORES	0.025	0.000	0.000	0.000	0.000	0.000	0.000	0.000	0.000	0.025
CARAMURI JARAI	V. S/CASCA	0.031	0.000	0.000	0.000	0.000	0.000	0.000	0.000	0.000	0.031
	V. C/CASCA	0.034	0.000	0.000	0.000	0.000	0.000	0.000	0.000	0.000	0.034
	N. ARVORES	0.025	0.000	0.000	0.000	0.000	0.000	0.000	0.000	0.000	0.025
CAQUI	V. S/CASCA	0.052	0.057	0.101	0.063	0.000	0.000	0.000	0.000	0.000	0.275
	V. C/CASCA	0.056	0.061	0.109	0.068	0.000	0.000	0.000	0.000	0.000	0.296
	N. ARVORES	0.076	0.051	0.051	0.025	0.000	0.000	0.000	0.000	0.000	0.205
CARAMELO	V. S/CASCA	0.017	0.000	0.000	0.000	0.000	0.000	0.000	0.000	0.000	0.017
	V. C/CASCA	0.019	0.000	0.000	0.000	0.000	0.000	0.000	0.000	0.000	0.019
	N. ARVORES	0.025	0.000	0.000	0.000	0.000	0.000	0.000	0.000	0.000	0.025
CARAMURI	V. S/CASCA	0.021	0.000	0.000	0.000	0.000	0.000	0.000	0.000	0.000	0.021
	V. C/CASCA	0.022	0.000	0.000	0.000	0.000	0.000	0.000	0.000	0.000	0.022
	N. ARVORES	0.025	0.000	0.000	0.000	0.000	0.000	0.000	0.000	0.000	0.025
CARAPANAUBA	V. S/CASCA	0.000	0.029	0.053	0.084	0.000	0.000	0.000	0.245	0.000	0.413
	V. C/CASCA	0.000	0.032	0.057	0.091	0.000	0.000	0.000	0.264	0.000	0.445
	N. ARVORES	0.000	0.025	0.025	0.025	0.000	0.000	0.000	0.025	0.000	0.102

Unidades — volumes em m^3 e diâmetros em cm

TABELA XXI — Continuação

ESPECIE	DESCRICAO	CLASSES DE DIAMETROS 30-40	40-50	50-60	60-70	70-80	80-90	90-100	100-110	+110	TOTAIS
CARAPANAUBA BRANCA	V. S/CASCA	0.011	0.000	0.000	0.000	0.000	0.000	0.000	0.000	0.000	0.011
	V. C/CASCA	0.012	0.000	0.000	0.000	0.000	0.000	0.000	0.000	0.000	0.012
	N. ARVORES	0.025	0.000	0.000	0.000	0.000	0.000	0.000	0.000	0.000	0.025
CARIPE	V. S/CASCA	0.354	0.286	0.051	0.070	0.000	0.000	0.000	0.000	0.000	0.763
	V. C/CASCA	0.381	0.308	0.055	0.076	0.000	0.000	0.000	0.000	0.000	0.821
	N. ARVORES	0.487	0.205	0.025	0.025	0.000	0.000	0.000	0.000	0.000	0.743
CARIPE BRANCO	V. S/CASCA	0.023	0.115	0.000	0.000	0.000	0.000	0.000	0.000	0.000	0.139
	V. C/CASCA	0.025	0.124	0.000	0.000	0.000	0.000	0.000	0.000	0.000	0.149
	N. ARVORES	0.025	0.076	0.000	0.000	0.000	0.000	0.000	0.000	0.000	0.102
CARIPERANA	V. S/CASCA	0.468	0.276	0.366	0.286	0.133	0.000	0.000	0.000	0.000	1.531
	V. C/CASCA	0.504	0.298	0.394	0.308	0.143	0.000	0.000	0.000	0.000	1.649
	N. ARVORES	0.512	0.205	0.179	0.102	0.025	0.000	0.000	0.000	0.000	1.025
CARDEIRO	V. S/CASCA	1.398	1.413	1.404	0.498	0.086	0.000	0.177	0.000	0.000	4.980
	V. C/CASCA	1.506	1.522	1.513	0.537	0.093	0.000	0.191	0.000	0.000	5.363
	N. ARVORES	1.615	1.000	0.589	0.179	0.025	0.000	0.025	0.000	0.000	3.435
CARRAPATINHO	V. S/CASCA	0.081	0.075	0.030	0.000	0.000	0.000	0.000	0.000	0.000	0.187
	V. C/CASCA	0.087	0.081	0.032	0.000	0.000	0.000	0.000	0.000	0.000	0.201
	N. ARVORES	0.128	0.076	0.025	0.000	0.000	0.000	0.000	0.000	0.000	0.230
CASTANHA CURUPITA	V. S/CASCA	0.000	0.000	0.053	0.000	0.000	0.000	0.000	0.000	0.000	0.053
	V. C/CASCA	0.000	0.000	0.057	0.000	0.000	0.000	0.000	0.000	0.000	0.057
	N. ARVORES	0.000	0.000	0.025	0.000	0.000	0.000	0.000	0.000	0.000	0.025
CSTANHA DE MACACO	V. S/CASCA	0.000	0.000	0.000	0.000	0.147	0.000	0.000	0.000	0.000	0.147
	V. C/CASCA	0.000	0.000	0.000	0.000	0.158	0.000	0.000	0.000	0.000	0.158
	N. ARVORES	0.000	0.000	0.000	0.000	0.025	0.000	0.000	0.000	0.000	0.025
CASTANHA DE PORCO	V. S/CASCA	0.181	0.280	0.065	0.149	0.000	0.000	0.000	0.000	0.000	0.676
	V. C/CASCA	0.195	0.302	0.070	0.161	0.000	0.000	0.000	0.000	0.000	0.729
	N. ARVORES	0.230	0.205	0.025	0.051	0.000	0.000	0.000	0.000	0.000	0.512
CASTANHA VERMELHA	V. S/CASCA	0.226	0.288	0.197	0.151	0.256	0.256	0.000	0.000	0.243	1.621
	V. C/CASCA	0.244	0.310	0.212	0.163	0.276	0.276	0.000	0.000	0.262	1.745
	N. ARVORES	0.230	0.179	0.076	0.051	0.051	0.051	0.000	0.000	0.025	0.666

Unidades — volumes em m^3 e diâmetros em cm

TABELA XXI — Continuação

ESPECIE	DESCRICAO	CLASSES DE DIAMETROS 30-40	40-50	50-60	60-70	70-80	80-90	90-100	100-110	+110	TOTAIS
CASTANHEIRA	V. S/CASCA	0.024	0.000	0.050	0.076	0.339	0.353	0.214	0.360	5.611	7.031
	V. C/CASCA	0.025	0.000	0.054	0.082	0.366	0.380	0.231	0.388	6.042	7.572
	N. ARVORES	0.025	0.000	0.025	0.025	0.076	0.051	0.025	0.051	0.282	0.564
CAXINGUBA	V. S/CASCA	0.000	0.000	0.000	0.058	0.000	0.000	0.000	0.000	0.000	0.058
	V. C/CASCA	0.000	0.000	0.000	0.062	0.000	0.000	0.000	0.000	0.000	0.062
	N. ARVORES	0.000	0.000	0.000	0.025	0.000	0.000	0.000	0.000	0.000	0.025
CAXINGUBA PRETA	V. S/CASCA	0.000	0.029	0.000	0.000	0.000	0.000	0.000	0.000	0.000	0.029
	V. C/CASCA	0.000	0.032	0.000	0.000	0.000	0.000	0.000	0.000	0.000	0.032
	N. ARVORES	0.000	0.025	0.000	0.000	0.000	0.000	0.000	0.000	0.000	0.025
CEDRO VERMELHO	V. S/CASCA	0.000	0.000	0.000	0.058	0.000	0.000	0.000	0.000	0.000	0.058
	V. C/CASCA	0.000	0.000	0.000	0.062	0.000	0.000	0.000	0.000	0.000	0.062
	N. ARVORES	0.000	0.000	0.000	0.025	0.000	0.000	0.000	0.000	0.000	0.025
CEDRORANA	V. S/CASCA	0.000	0.000	0.000	0.000	0.136	0.000	0.000	0.000	0.802	0.939
	V. C/CASCA	0.000	0.000	0.000	0.000	0.147	0.000	0.000	0.000	0.864	1.011
	N. ARVORES	0.000	0.000	0.000	0.000	0.025	0.000	0.000	0.000	0.025	0.051
CHAPEU DE SOL	V. S/CASCA	0.000	0.024	0.000	0.000	0.000	0.000	0.000	0.000	0.000	0.024
	V. C/CASCA	0.000	0.026	0.000	0.000	0.000	0.000	0.000	0.000	0.000	0.026
	N. ARVORES	0.000	0.025	0.000	0.000	0.000	0.000	0.000	0.000	0.000	0.025
CHEILOCLINIO	V. S/CASCA	0.023	0.000	0.000	0.000	0.000	0.000	0.000	0.000	0.000	0.023
	V. C/CASCA	0.025	0.000	0.000	0.000	0.000	0.000	0.000	0.000	0.000	0.025
	N. ARVORES	0.025	0.000	0.000	0.000	0.000	0.000	0.000	0.000	0.000	0.025
CHICLE BRAVO	V. S/CASCA	0.060	0.029	0.068	0.000	0.000	0.000	0.000	0.000	0.000	0.158
	V. C/CASCA	0.064	0.031	0.074	0.000	0.000	0.000	0.000	0.000	0.000	0.170
	N. ARVORES	0.076	0.025	0.025	0.000	0.000	0.000	0.000	0.000	0.000	0.128
COATAQUICANA	V. S/CASCA	0.028	0.033	0.000	0.000	0.000	0.000	0.000	0.000	0.000	0.062
	V. C/CASCA	0.031	0.036	0.000	0.000	0.000	0.000	0.000	0.000	0.000	0.067
	N. ARVORES	0.025	0.025	0.000	0.000	0.000	0.000	0.000	0.000	0.000	0.051
COPAIBA	V. S/CASCA	0.033	0.158	0.059	0.090	0.209	0.000	0.000	0.000	0.000	0.551
	V. C/CASCA	0.036	0.170	0.063	0.097	0.225	0.000	0.000	0.000	0.000	0.593
	N. ARVORES	0.051	0.102	0.025	0.025	0.051	0.000	0.000	0.000	0.000	0.256

Unidades — volumes em m^3 e diâmetros em cm

TABELA XXI — Continuação

ESPECIE	DESCRICAO	CLASSES DE DIAMETROS 30-40	40-50	50-60	60-70	70-80	80-90	90-100	100-110	+110	TOTAIS
COPAIBA JACARE	V. S/CASCA	0.097	0.416	0.644	0.224	0.176	0.333	0.167	0.275	0.259	2.596
	V. C/CASCA	0.104	0.448	0.694	0.241	0.190	0.359	0.180	0.297	0.279	2.796
	N. ARVORES	0.102	0.282	0.256	0.076	0.051	0.051	0.025	0.025	0.025	0.897
COPAIBA PRETA	V. S/CASCA	0.144	0.098	0.220	0.067	0.091	0.000	0.000	0.194	0.000	0.816
	V. C/CASCA	0.155	0.105	0.237	0.072	0.098	0.000	0.000	0.209	0.000	0.879
	N. ARVORES	0.179	0.076	0.102	0.025	0.025	0.000	0.000	0.025	0.000	0.435
CORACAO DE NEGRO	V. S/CASCA	0.053	0.035	0.000	0.000	0.000	0.000	0.000	0.000	0.000	0.088
	V. C/CASCA	0.058	0.037	0.000	0.000	0.000	0.000	0.000	0.000	0.000	0.095
	N. ARVORES	0.076	0.025	0.000	0.000	0.000	0.000	0.000	0.000	0.000	0.102
CUMARU	V. S/CASCA	0.044	0.142	0.084	0.113	0.283	0.000	0.190	0.357	0.000	1.215
	V. C/CASCA	0.047	0.153	0.091	0.121	0.304	0.000	0.205	0.384	0.000	1.309
	N. ARVORES	0.051	0.128	0.051	0.051	0.076	0.000	0.025	0.051	0.000	0.435
CUMARU CHEIROSO	V. S/CASCA	0.000	0.077	0.000	0.000	0.000	0.000	0.000	0.000	0.000	0.077
	V. C/CASCA	0.000	0.083	0.000	0.000	0.000	0.000	0.000	0.000	0.000	0.083
	N. ARVORES	0.000	0.051	0.000	0.000	0.000	0.000	0.000	0.000	0.000	0.051
CUMARU ROXO	V. S/CASCA	0.000	0.000	0.000	0.000	0.000	0.000	0.000	0.000	0.618	0.618
	V. C/CASCA	0.000	0.000	0.000	0.000	0.000	0.000	0.000	0.000	0.666	0.666
	N. ARVORES	0.000	0.000	0.000	0.000	0.000	0.000	0.000	0.000	0.025	0.025
CUMARURANA	V. S/CASCA	0.010	0.000	0.000	0.000	0.000	0.000	0.000	0.000	0.000	0.010
	V. C/CASCA	0.011	0.000	0.000	0.000	0.000	0.000	0.000	0.000	0.000	0.011
	N. ARVORES	0.025	0.000	0.000	0.000	0.000	0.000	0.000	0.000	0.000	0.025
CUMATE	V. S/CASCA	0.169	0.234	0.252	0.000	0.066	0.000	0.188	0.187	0.000	1.098
	V. C/CASCA	0.182	0.252	0.271	0.000	0.071	0.000	0.203	0.202	0.000	1.182
	N. ARVORES	0.205	0.205	0.128	0.000	0.025	0.000	0.025	0.025	0.000	0.615
CUMATE BRANCO	V. S/CASCA	0.026	0.036	0.083	0.000	0.000	0.000	0.000	0.000	0.000	0.145
	V. C/CASCA	0.028	0.039	0.089	0.000	0.000	0.000	0.000	0.000	0.000	0.157
	N. ARVORES	0.051	0.025	0.051	0.000	0.000	0.000	0.000	0.000	0.000	0.128
CUMATE VERMELHO	V. S/CASCA	0.000	0.058	0.000	0.000	0.000	0.000	0.000	0.000	0.000	0.058
	V. C/CASCA	0.000	0.062	0.000	0.000	0.000	0.000	0.000	0.000	0.000	0.062
	N. ARVORES	0.000	0.025	0.000	0.000	0.000	0.000	0.000	0.000	0.000	0.025

Unidades — volumes em m^3 e diâmetros em cm

TABELA XXI — Continuação

ESPECIE	DESCRICAO	CLASSES DE DIAMETROS 30-40	40-50	50-60	60-70	70-80	80-90	90-100	100-110	+110	TOTAIS
CUPIUBA	V. S/CASCA	0.129	0.170	0.394	0.301	0.196	0.304	0.543	0.529	0.000	2.571
	V. C/CASCA	0.139	0.183	0.424	0.324	0.211	0.327	0.585	0.570	0.000	2.768
	N. ARVORES	0.179	0.128	0.205	0.102	0.051	0.051	0.102	0.051	0.000	0.871
CUMARURANA	V. S/CASCA	0.053	0.165	0.044	0.062	0.162	0.000	0.000	0.000	0.350	0.838
	V. C/CASCA	0.057	0.177	0.047	0.067	0.174	0.000	0.000	0.000	0.377	0.902
	N. ARVORES	0.076	0.128	0.025	0.025	0.051	0.000	0.000	0.000	0.025	0.333
CASTANHA DE ARARA	V. S/CASCA	0.000	0.031	0.000	0.000	0.000	0.000	0.000	0.000	0.000	0.031
	V. C/CASCA	0.000	0.033	0.000	0.000	0.000	0.000	0.000	0.000	0.000	0.033
	N. ARVORES	0.000	0.025	0.000	0.000	0.000	0.000	0.000	0.000	0.000	0.025
COPAIBA FOLHA FINA	V. S/CASCA	0.000	0.000	0.000	0.079	0.000	0.000	0.000	0.000	0.000	0.079
	V. C/CASCA	0.000	0.000	0.000	0.085	0.000	0.000	0.000	0.000	0.000	0.085
	N. ARVORES	0.000	0.000	0.000	0.025	0.000	0.000	0.000	0.000	0.000	0.025
ENVIRA BOBO	V. S/CASCA	0.026	0.156	0.000	0.000	0.000	0.000	0.000	0.000	0.000	0.183
	V. C/CASCA	0.028	0.168	0.000	0.000	0.000	0.000	0.000	0.000	0.000	0.197
	N. ARVORES	0.025	0.102	0.000	0.000	0.000	0.000	0.000	0.000	0.000	0.128
ENVIRA BRANCA	V. S/CASCA	0.022	0.000	0.000	0.000	0.000	0.000	0.000	0.000	0.000	0.022
	V. C/CASCA	0.024	0.000	0.000	0.000	0.000	0.000	0.000	0.000	0.000	0.024
	N. ARVORES	0.025	0.000	0.000	0.000	0.000	0.000	0.000	0.000	0.000	0.025
ENVIRA CANA	V. S/CASCA	0.045	0.015	0.000	0.000	0.000	0.000	0.000	0.000	0.000	0.061
	V. C/CASCA	0.049	0.016	0.000	0.000	0.000	0.000	0.000	0.000	0.000	0.066
	N. ARVORES	0.051	0.025	0.000	0.000	0.000	0.000	0.000	0.000	0.000	0.076
ENVIRA CHEIROSA	V. S/CASCA	0.017	0.000	0.000	0.000	0.000	0.000	0.000	0.000	0.000	0.017
	V. C/CASCA	0.019	0.000	0.000	0.000	0.000	0.000	0.000	0.000	0.000	0.019
	N. ARVORES	0.025	0.000	0.000	0.000	0.000	0.000	0.000	0.000	0.000	0.025
ENVIRA PRETA	V. S/CASCA	0.281	0.188	0.107	0.050	0.000	0.000	0.000	0.000	0.000	0.628
	V. C/CASCA	0.303	0.202	0.116	0.054	0.000	0.000	0.000	0.000	0.000	0.676
	N. ARVORES	0.333	0.128	0.051	0.025	0.000	0.000	0.000	0.000	0.000	0.538
ENVIRA SANGUE	V. S/CASCA	0.017	0.000	0.000	0.000	0.000	0.000	0.000	0.000	0.000	0.017
	V. C/CASCA	0.018	0.000	0.000	0.000	0.000	0.000	0.000	0.000	0.000	0.018
	N. ARVORES	0.025	0.000	0.000	0.000	0.000	0.000	0.000	0.000	0.000	0.025

Unidades — volumes em m^3 e diâmetros em cm

TABELA XXI — Continuação

ESPECIE	DESCRICAO	CLASSES DE DIAMETROS 30-40	40-50	50-60	60-70	70-80	80-90	90-100	100-110	+110	TOTAIS
ENVIRA SURUCUCU	V. S/CASCA	0.039	0.034	0.042	0.000	0.000	0.000	0.000	0.000	0.000	0.117
	V. C/CASCA	0.042	0.037	0.046	0.000	0.000	0.000	0.000	0.000	0.000	0.126
	N. ARVORES	0.051	0.051	0.025	0.000	0.000	0.000	0.000	0.000	0.000	0.128
ESPETURANA	V. S/CASCA	0.011	0.000	0.000	0.000	0.000	0.000	0.000	0.000	0.000	0.011
	V. C/CASCA	0.012	0.000	0.000	0.000	0.000	0.000	0.000	0.000	0.000	0.012
	N. ARVORES	0.025	0.000	0.000	0.000	0.000	0.000	0.000	0.000	0.000	0.025
ESPONJEIRA	V. S/CASCA	0.000	0.000	0.000	0.084	0.000	0.000	0.000	0.000	0.000	0.084
	V. C/CASCA	0.000	0.000	0.000	0.091	0.000	0.000	0.000	0.000	0.000	0.091
	N. ARVORES	0.000	0.000	0.000	0.025	0.000	0.000	0.000	0.000	0.000	0.025
ESCORREGA MACACO	V. S/CASCA	0.024	0.056	0.000	0.000	0.000	0.000	0.000	0.000	0.000	0.080
	V. C/CASCA	0.025	0.061	0.000	0.000	0.000	0.000	0.000	0.000	0.000	0.086
	N. ARVORES	0.025	0.025	0.000	0.000	0.000	0.000	0.000	0.000	0.000	0.051
FAIEIRA	V. S/CASCA	0.021	0.000	0.000	0.129	0.000	0.000	0.000	0.000	0.000	0.150
	V. C/CASCA	0.022	0.000	0.000	0.139	0.000	0.000	0.000	0.000	0.000	0.161
	N. ARVORES	0.025	0.000	0.000	0.051	0.000	0.000	0.000	0.000	0.000	0.076
FAVA ARARA TUCUPI	V. S/CASCA	0.035	0.075	0.064	0.134	0.248	0.120	0.245	0.000	0.000	0.924
	V. C/CASCA	0.038	0.081	0.069	0.144	0.267	0.130	0.264	0.000	0.000	0.995
	N. ARVORES	0.051	0.051	0.025	0.051	0.051	0.025	0.025	0.000	0.000	0.282
FAVA ATANA	V. S/CASCA	0.070	0.081	0.044	0.000	0.000	0.000	0.000	0.000	0.000	0.195
	V. C/CASCA	0.075	0.087	0.047	0.000	0.000	0.000	0.000	0.000	0.000	0.210
	N. ARVORES	0.128	0.076	0.025	0.000	0.000	0.000	0.000	0.000	0.000	0.230
FAVA BOLACHA	V. S/CASCA	0.132	0.060	0.000	0.000	0.000	0.000	0.000	0.000	0.000	0.193
	V. C/CASCA	0.142	0.065	0.000	0.000	0.000	0.000	0.000	0.000	0.000	0.208
	N. ARVORES	0.153	0.051	0.000	0.000	0.000	0.000	0.000	0.000	0.000	0.205
FAVA BOLOTA	V. S/CASCA	0.017	0.000	0.000	0.000	0.000	0.000	0.000	0.000	0.000	0.017
	V. C/CASCA	0.019	0.000	0.000	0.000	0.000	0.000	0.000	0.000	0.000	0.019
	N. ARVORES	0.025	0.000	0.000	0.000	0.000	0.000	0.000	0.000	0.000	0.025
FAVA CORE	V. S/CASCA	0.110	0.087	0.042	0.076	0.091	0.000	0.000	0.000	0.000	0.408
	V. C/CASCA	0.119	0.094	0.046	0.081	0.098	0.000	0.000	0.000	0.000	0.439
	N. ARVORES	0.153	0.076	0.025	0.025	0.025	0.000	0.000	0.000	0.000	0.307

Unidades — volumes em m^3 e diâmetros em cm

TABELA XXI — Continuação

ESPECIE	DESCRICAO	CLASSES DE DIAMETROS 30-40	40-50	50-60	60-70	70-80	80-90	90-100	100-110	+110	TOTAIS
FAVA O. DE MACACO	V. S/CASCA	0.000	0.000	0.000	0.000	0.000	0.000	0.000	0.000	0.360	0.360
	V. C/CASCA	0.000	0.000	0.000	0.000	0.000	0.000	0.000	0.000	0.388	0.388
	N. ARVORES	0.000	0.000	0.000	0.000	0.000	0.000	0.000	0.000	0.025	0.025
FAVA PEITO DE POMBO	V. S/CASCA	0.000	0.044	0.000	0.000	0.000	0.000	0.000	0.000	0.000	0.044
	V. C/CASCA	0.000	0.048	0.000	0.000	0.000	0.000	0.000	0.000	0.000	0.048
	N. ARVORES	0.000	0.025	0.000	0.000	0.000	0.000	0.000	0.000	0.000	0.025
FAVEIRA	V. S/CASCA	0.000	0.000	0.071	0.000	0.000	0.000	0.000	0.000	0.000	0.071
	V. C/CASCA	0.000	0.000	0.076	0.000	0.000	0.000	0.000	0.000	0.000	0.076
	N. ARVORES	0.000	0.000	0.025	0.000	0.000	0.000	0.000	0.000	0.000	0.025
FAVEIRA FOLHA FINA	V. S/CASCA	0.033	0.129	0.060	0.209	0.333	0.000	0.320	0.000	0.000	1.085
	V. C/CASCA	0.035	0.138	0.064	0.225	0.359	0.000	0.345	0.000	0.000	1.169
	N. ARVORES	0.051	0.102	0.025	0.076	0.076	0.000	0.051	0.000	0.000	0.384
FRUTA DE JABOTI	V. S/CASCA	0.040	0.011	0.089	0.000	0.000	0.000	0.000	0.000	0.000	0.140
	V. C/CASCA	0.043	0.012	0.096	0.000	0.000	0.000	0.000	0.000	0.000	0.151
	N. ARVORES	0.051	0.025	0.076	0.000	0.000	0.000	0.000	0.000	0.000	0.153
GAMELEIRA	V. S/CASCA	0.024	0.031	0.042	0.000	0.140	0.000	0.000	0.000	0.000	0.238
	V. C/CASCA	0.025	0.033	0.046	0.000	0.150	0.000	0.000	0.000	0.000	0.256
	N. ARVORES	0.051	0.025	0.025	0.000	0.051	0.000	0.000	0.000	0.000	0.153
GARROTE	V. S/CASCA	0.000	0.025	0.051	0.000	0.000	0.000	0.000	0.000	0.000	0.077
	V. C/CASCA	0.000	0.027	0.055	0.000	0.000	0.000	0.000	0.000	0.000	0.083
	N. ARVORES	0.000	0.025	0.025	0.000	0.000	0.000	0.000	0.000	0.000	0.051
GITO	V. S/CASCA	0.032	0.000	0.000	0.000	0.000	0.000	0.000	0.000	0.000	0.032
	V. C/CASCA	0.034	0.000	0.000	0.000	0.000	0.000	0.000	0.000	0.000	0.034
	N. ARVORES	0.051	0.000	0.000	0.000	0.000	0.000	0.000	0.000	0.000	0.051
GOIABA DA MATA	V. S/CASCA	0.065	0.000	0.000	0.000	0.000	0.000	0.000	0.000	0.000	0.065
	V. C/CASCA	0.070	0.000	0.000	0.000	0.000	0.000	0.000	0.000	0.000	0.070
	N. ARVORES	0.076	0.000	0.000	0.000	0.000	0.000	0.000	0.000	0.000	0.076
GOIABINHA	V. S/CASCA	0.024	0.041	0.000	0.000	0.000	0.000	0.000	0.000	0.000	0.065
	V. C/CASCA	0.025	0.044	0.000	0.000	0.000	0.000	0.000	0.000	0.000	0.070
	N. ARVORES	0.025	0.025	0.000	0.000	0.000	0.000	0.000	0.000	0.000	0.051

Unidades — volumes em m^3 e diâmetros em cm

TABELA XXI — Continuação

ESPECIE	DESCRICAO	CLASSES DE DIAMETROS 30-40	40-50	50-60	60-70	70-80	80-90	90-100	100-110	+110	TOTAIS
GUAJARA PEDRA	V. S/CASCA	0.047	0.044	0.000	0.000	0.000	0.000	0.000	0.000	0.000	0.091
	V. C/CASCA	0.051	0.047	0.000	0.000	0.000	0.000	0.000	0.000	0.000	0.099
	N. ARVORES	0.051	0.025	0.000	0.000	0.000	0.000	0.000	0.000	0.000	0.076
GUARIUBA	V. S/CASCA	0.000	0.000	0.077	0.086	0.000	0.000	0.000	0.000	0.000	0.163
	V. C/CASCA	0.000	0.000	0.083	0.092	0.000	0.000	0.000	0.000	0.000	0.176
	N. ARVORES	0.000	0.000	0.025	0.025	0.000	0.000	0.000	0.000	0.000	0.051
IMBAUBARANA	V. S/CASCA	0.108	0.105	0.000	0.000	0.000	0.000	0.000	0.000	0.000	0.213
	V. C/CASCA	0.116	0.113	0.000	0.000	0.000	0.000	0.000	0.000	0.000	0.230
	N. ARVORES	0.128	0.102	0.000	0.000	0.000	0.000	0.000	0.000	0.000	0.230
INGA CHATO	V. S/CASCA	0.017	0.000	0.000	0.000	0.000	0.000	0.000	0.000	0.000	0.017
	V. C/CASCA	0.018	0.000	0.000	0.000	0.000	0.000	0.000	0.000	0.000	0.018
	N. ARVORES	0.025	0.000	0.000	0.000	0.000	0.000	0.000	0.000	0.000	0.025
INGA CIPO	V. S/CASCA	0.000	0.029	0.000	0.000	0.000	0.000	0.000	0.000	0.000	0.029
	V. C/CASCA	0.000	0.032	0.000	0.000	0.000	0.000	0.000	0.000	0.000	0.032
	N. ARVORES	0.000	0.025	0.000	0.000	0.000	0.000	0.000	0.000	0.000	0.025
INGA DA VARZEA	V. S/CASCA	0.046	0.000	0.068	0.000	0.000	0.000	0.000	0.000	0.000	0.115
	V. C/CASCA	0.049	0.000	0.074	0.000	0.000	0.000	0.000	0.000	0.000	0.123
	N. ARVORES	0.051	0.000	0.025	0.000	0.000	0.000	0.000	0.000	0.000	0.076
INGA CIPO	V. S/CASCA	0.000	0.000	0.017	0.000	0.000	0.000	0.000	0.000	0.000	0.017
	V. C/CASCA	0.000	0.000	0.018	0.000	0.000	0.000	0.000	0.000	0.000	0.018
	N. ARVORES	0.000	0.000	0.025	0.000	0.000	0.000	0.000	0.000	0.000	0.025
INGA FACAO	V. S/CASCA	0.048	0.000	0.000	0.000	0.000	0.000	0.000	0.000	0.000	0.048
	V. C/CASCA	0.052	0.000	0.000	0.000	0.000	0.000	0.000	0.000	0.000	0.052
	N. ARVORES	0.051	0.000	0.000	0.000	0.000	0.000	0.000	0.000	0.000	0.051
INGA XIXICA	V. S/CASCA	0.063	0.000	0.046	0.074	0.000	0.000	0.000	0.000	0.000	0.184
	V. C/CASCA	0.068	0.000	0.050	0.079	0.000	0.000	0.000	0.000	0.000	0.198
	N. ARVORES	0.076	0.000	0.025	0.025	0.000	0.000	0.000	0.000	0.000	0.128
INGAI	V. S/CASCA	0.157	0.092	0.000	0.047	0.000	0.000	0.000	0.000	0.000	0.297
	V. C/CASCA	0.169	0.099	0.000	0.051	0.000	0.000	0.000	0.000	0.000	0.320
	N. ARVORES	0.205	0.076	0.000	0.025	0.000	0.000	0.000	0.000	0.000	0.307

Unidades — volumes em m^3 e diâmetros em cm

TABELA XXI — Continuação

ESPECIE	DESCRICAO	CLASSES DE DIAMETROS 30-40	40-50	50-60	60-70	70-80	80-90	90-100	100-110	+110	TOTAIS
INGAI DA MATA	V. S/CASCA	0.000	0.029	0.000	0.000	0.000	0.000	0.000	0.000	0.000	0.029
	V. C/CASCA	0.000	0.031	0.000	0.000	0.000	0.000	0.000	0.000	0.000	0.031
	N. ARVORES	0.000	0.025	0.000	0.000	0.000	0.000	0.000	0.000	0.000	0.025
INGAI VERMELHO	V. S/CASCA	0.017	0.000	0.063	0.000	0.000	0.000	0.000	0.000	0.000	0.080
	V. C/CASCA	0.018	0.000	0.068	0.000	0.000	0.000	0.000	0.000	0.000	0.086
	N. ARVORES	0.025	0.000	0.025	0.000	0.000	0.000	0.000	0.000	0.000	0.051
INGARANA	V. S/CASCA	0.190	0.160	0.000	0.045	0.000	0.000	0.000	0.000	0.000	0.395
	V. C/CASCA	0.204	0.172	0.000	0.048	0.000	0.000	0.000	0.000	0.000	0.426
	N. ARVORES	0.205	0.102	0.000	0.025	0.000	0.000	0.000	0.000	0.000	0.333
INGARANA AMARELA	V. S/CASCA	0.000	0.000	0.000	0.053	0.000	0.000	0.000	0.000	0.000	0.053
	V. C/CASCA	0.000	0.000	0.000	0.057	0.000	0.000	0.000	0.000	0.000	0.057
	N. ARVORES	0.000	0.000	0.000	0.025	0.000	0.000	0.000	0.000	0.000	0.025
INHARE	V. S/CASCA	0.161	0.173	0.000	0.000	0.000	0.000	0.000	0.000	0.000	0.334
	V. C/CASCA	0.174	0.186	0.000	0.000	0.000	0.000	0.000	0.000	0.000	0.360
	N. ARVORES	0.230	0.128	0.000	0.000	0.000	0.000	0.000	0.000	0.000	0.358
IPE	V. S/CASCA	0.029	0.000	0.000	0.000	0.000	0.000	0.000	0.000	0.000	0.029
	V. C/CASCA	0.032	0.000	0.000	0.000	0.000	0.000	0.000	0.000	0.000	0.032
	N. ARVORES	0.051	0.000	0.000	0.000	0.000	0.000	0.000	0.000	0.000	0.051
IPIXUNA	V. S/CASCA	0.019	0.059	0.000	0.000	0.000	0.000	0.000	0.000	0.000	0.078
	V. C/CASCA	0.020	0.064	0.000	0.000	0.000	0.000	0.000	0.000	0.000	0.085
	N. ARVORES	0.051	0.051	0.000	0.000	0.000	0.000	0.000	0.000	0.000	0.102
ITAUBA	V. S/CASCA	0.322	0.287	0.237	0.105	0.687	0.140	0.000	0.000	0.000	1.781
	V. C/CASCA	0.346	0.309	0.255	0.113	0.740	0.150	0.000	0.000	0.000	1.918
	N. ARVORES	0.435	0.230	0.153	0.051	0.205	0.025	0.000	0.000	0.000	1.102
ITAUBA BRANCA	V. S/CASCA	0.013	0.081	0.000	0.000	0.000	0.000	0.000	0.000	0.000	0.094
	V. C/CASCA	0.014	0.087	0.000	0.000	0.000	0.000	0.000	0.000	0.000	0.101
	N. ARVORES	0.025	0.076	0.000	0.000	0.000	0.000	0.000	0.000	0.000	0.102
JACARANDA	V. S/CASCA	0.019	0.000	0.000	0.000	0.000	0.000	0.000	0.000	0.000	0.019
	V. C/CASCA	0.020	0.000	0.000	0.000	0.000	0.000	0.000	0.000	0.000	0.020
	N. ARVORES	0.025	0.000	0.000	0.000	0.000	0.000	0.000	0.000	0.000	0.025

Unidades — volumes em m^3 e diâmetros em cm

TABELA XXI — Continuação

ESPECIE	DESCRICAO	CLASSES DE DIAMETROS 30-40	40-50	50-60	60-70	70-80	80-90	90-100	100-110	+110	TOTAIS
JACARANDA PRETO	V. S/CASCA	0.033	0.035	0.000	0.000	0.000	0.000	0.000	0.000	0.000	0.069
	V. C/CASCA	0.036	0.038	0.000	0.000	0.000	0.000	0.000	0.000	0.000	0.074
	N. ARVORES	0.076	0.025	0.000	0.000	0.000	0.000	0.000	0.000	0.000	0.102
JACAREUBA	V. S/CASCA	0.000	0.000	0.064	0.000	0.000	0.000	0.000	0.000	0.000	0.064
	V. C/CASCA	0.000	0.000	0.069	0.000	0.000	0.000	0.000	0.000	0.000	0.069
	N. ARVORES	0.000	0.000	0.025	0.000	0.000	0.000	0.000	0.000	0.000	0.025
JACAREUBA DA T. FIRME	V. S/CASCA	0.022	0.000	0.000	0.000	0.000	0.000	0.000	0.000	0.000	0.022
	V. C/CASCA	0.024	0.000	0.000	0.000	0.000	0.000	0.000	0.000	0.000	0.024
	N. ARVORES	0.025	0.000	0.000	0.000	0.000	0.000	0.000	0.000	0.000	0.025
JANAGUBA	V. S/CASCA	0.000	0.000	0.047	0.000	0.000	0.000	0.000	0.000	0.000	0.047
	V. C/CASCA	0.000	0.000	0.051	0.000	0.000	0.000	0.000	0.000	0.000	0.051
	N. ARVORES	0.000	0.000	0.025	0.000	0.000	0.000	0.000	0.000	0.000	0.025
JANITA	V. S/CASCA	0.000	0.038	0.000	0.000	0.000	0.000	0.000	0.000	0.000	0.038
	V. C/CASCA	0.000	0.041	0.000	0.000	0.000	0.000	0.000	0.000	0.000	0.041
	N. ARVORES	0.000	0.025	0.000	0.000	0.000	0.000	0.000	0.000	0.000	0.025
JARAI	V. S/CASCA	0.000	0.031	0.000	0.000	0.000	0.000	0.000	0.000	0.000	0.031
	V. C/CASCA	0.000	0.033	0.000	0.000	0.000	0.000	0.000	0.000	0.000	0.033
	N. ARVORES	0.000	0.025	0.000	0.000	0.000	0.000	0.000	0.000	0.000	0.025
JARANA	V. S/CASCA	0.304	0.097	0.119	0.064	0.000	0.152	0.000	0.000	0.000	0.738
	V. C/CASCA	0.327	0.105	0.128	0.069	0.000	0.164	0.000	0.000	0.000	0.795
	N. ARVORES	0.384	0.076	0.051	0.025	0.000	0.025	0.000	0.000	0.000	0.564
JARANA AMARELA	V. S/CASCA	0.021	0.020	0.000	0.059	0.137	0.000	0.000	0.000	0.000	0.238
	V. C/CASCA	0.022	0.021	0.000	0.064	0.148	0.000	0.000	0.000	0.000	0.256
	N. ARVORES	0.025	0.025	0.000	0.025	0.025	0.000	0.000	0.000	0.000	0.102
JATEREUA	V. S/CASCA	0.082	0.000	0.000	0.000	0.000	0.000	0.000	0.000	0.000	0.082
	V. C/CASCA	0.088	0.000	0.000	0.000	0.000	0.000	0.000	0.000	0.000	0.088
	N. ARVORES	0.102	0.000	0.000	0.000	0.000	0.000	0.000	0.000	0.000	0.102
JATOBA	V. S/CASCA	0.024	0.000	0.061	0.000	0.000	0.000	0.000	0.000	0.000	0.085
	V. C/CASCA	0.025	0.000	0.066	0.000	0.000	0.000	0.000	0.000	0.000	0.091
	N. ARVORES	0.025	0.000	0.025	0.000	0.000	0.000	0.000	0.000	0.000	0.051

Unidades — volumes em m^3 e diâmetros em cm

TABELA XXI — Continuação

ESPECIE	DESCRICAO	CLASSES DE DIAMETROS 30-40	40-50	50-60	60-70	70-80	80-90	90-100	100-110	+110	TOTAIS
JATOBA JUTAI	V. S/CASCA	0.017	0.000	0.000	0.000	0.000	0.000	0.000	0.000	0.000	0.017
	V. C/CASCA	0.019	0.000	0.000	0.000	0.000	0.000	0.000	0.000	0.000	0.019
	N. ARVORES	0.025	0.000	0.000	0.000	0.000	0.000	0.000	0.000	0.000	0.025
JOAO MOLE	V. S/CASCA	0.126	0.058	0.042	0.118	0.000	0.000	0.000	0.000	0.000	0.345
	V. C/CASCA	0.136	0.062	0.045	0.127	0.000	0.000	0.000	0.000	0.000	0.371
	N. ARVORES	0.205	0.051	0.025	0.051	0.000	0.000	0.000	0.000	0.000	0.333
JUTAI-ACU	V. S/CASCA	0.050	0.029	0.183	0.000	0.430	0.000	0.380	0.000	0.000	1.074
	V. C/CASCA	0.054	0.031	0.197	0.000	0.464	0.000	0.410	0.000	0.000	1.157
	N. ARVORES	0.076	0.025	0.102	0.000	0.102	0.000	0.051	0.000	0.000	0.358
JUTAI MIRIM	V. S/CASCA	0.067	0.077	0.000	0.000	0.000	0.000	0.000	0.000	0.000	0.145
	V. C/CASCA	0.072	0.083	0.000	0.000	0.000	0.000	0.000	0.000	0.000	0.156
	N. ARVORES	0.076	0.051	0.000	0.000	0.000	0.000	0.000	0.000	0.000	0.128
JUTAI POROROCA	V. S/CASCA	0.340	0.339	0.209	0.205	0.045	0.000	0.000	0.000	0.000	1.140
	V. C/CASCA	0.366	0.365	0.225	0.220	0.049	0.000	0.000	0.000	0.000	1.227
	N. ARVORES	0.538	0.282	0.128	0.102	0.025	0.000	0.000	0.000	0.000	1.076
LACRAO DA MATA	V. S/CASCA	0.030	0.000	0.000	0.070	0.000	0.000	0.000	0.000	0.000	0.100
	V. C/CASCA	0.032	0.000	0.000	0.075	0.000	0.000	0.000	0.000	0.000	0.108
	N. ARVORES	0.051	0.000	0.000	0.025	0.000	0.000	0.000	0.000	0.000	0.076
LACRE DA MATA	V. S/CASCA	0.022	0.000	0.000	0.000	0.000	0.000	0.000	0.000	0.000	0.022
	V. C/CASCA	0.024	0.000	0.000	0.000	0.000	0.000	0.000	0.000	0.000	0.024
	N. ARVORES	0.025	0.000	0.000	0.000	0.000	0.000	0.000	0.000	0.000	0.025
LACRE VERMELHO	V. S/CASCA	0.172	0.020	0.000	0.000	0.000	0.000	0.000	0.000	0.000	0.193
	V. C/CASCA	0.185	0.022	0.000	0.000	0.000	0.000	0.000	0.000	0.000	0.208
	N. ARVORES	0.205	0.025	0.000	0.000	0.000	0.000	0.000	0.000	0.000	0.230
LEITEIRA	V. S/CASCA	0.000	0.000	0.051	0.081	0.101	0.000	0.000	0.000	0.312	0.547
	V. C/CASCA	0.000	0.000	0.055	0.088	0.109	0.000	0.000	0.000	0.336	0.589
	N. ARVORES	0.000	0.000	0.025	0.025	0.025	0.000	0.000	0.000	0.025	0.102
LOURO ABACATE	V. S/CASCA	0.000	0.000	0.122	0.000	0.000	0.000	0.000	0.000	0.000	0.122
	V. C/CASCA	0.000	0.000	0.131	0.000	0.000	0.000	0.000	0.000	0.000	0.131
	N. ARVORES	0.000	0.000	0.051	0.000	0.000	0.000	0.000	0.000	0.000	0.051

Unidades — volumes em m^3 e diâmetros em cm

TABELA XXI — Continuação

ESPECIE	DESCRICAO	CLASSES DE DIAMETROS 30-40	40-50	50-60	60-70	70-80	80-90	90-100	100-110	+110	TOTAIS
LOURO AMARELO	V. S/CASCA	0.040	0.062	0.000	0.000	0.000	0.000	0.000	0.000	0.000	0.103
	V. C/CASCA	0.043	0.067	0.000	0.000	0.000	0.000	0.000	0.000	0.000	0.111
	N. ARVORES	0.076	0.051	0.000	0.000	0.000	0.000	0.000	0.000	0.000	0.128
LOURO ARITU	V. S/CASCA	0.134	0.106	0.111	0.000	0.000	0.000	0.000	0.000	0.000	0.352
	V. C/CASCA	0.145	0.114	0.120	0.000	0.000	0.000	0.000	0.000	0.000	0.379
	N. ARVORES	0.153	0.102	0.051	0.000	0.000	0.000	0.000	0.000	0.000	0.307
LOURO BOSTA	V. S/CASCA	0.000	0.020	0.000	0.071	0.000	0.000	0.000	0.000	0.000	0.091
	V. C/CASCA	0.000	0.021	0.000	0.077	0.000	0.000	0.000	0.000	0.000	0.099
	N. ARVORES	0.000	0.025	0.000	0.025	0.000	0.000	0.000	0.000	0.000	0.051
LOURO BRANCO	V. S/CASCA	0.089	0.145	0.000	0.000	0.000	0.000	0.000	0.000	0.000	0.235
	V. C/CASCA	0.096	0.156	0.000	0.000	0.000	0.000	0.000	0.000	0.000	0.253
	N. ARVORES	0.102	0.102	0.000	0.000	0.000	0.000	0.000	0.000	0.000	0.205
LOURO CEDRINHO	V. S/CASCA	0.024	0.080	0.000	0.000	0.000	0.000	0.000	0.000	0.000	0.105
	V. C/CASCA	0.026	0.086	0.000	0.000	0.000	0.000	0.000	0.000	0.000	0.113
	N. ARVORES	0.025	0.051	0.000	0.000	0.000	0.000	0.000	0.000	0.000	0.076
LOURO FAIA	V. S/CASCA	0.015	0.000	0.119	0.000	0.000	0.000	0.000	0.000	0.000	0.134
	V. C/CASCA	0.016	0.000	0.128	0.000	0.000	0.000	0.000	0.000	0.000	0.144
	N. ARVORES	0.025	0.000	0.051	0.000	0.000	0.000	0.000	0.000	0.000	0.076
LOURO FERRO	V. S/CASCA	0.009	0.000	0.000	0.000	0.000	0.000	0.000	0.000	0.000	0.009
	V. C/CASCA	0.010	0.000	0.000	0.000	0.000	0.000	0.000	0.000	0.000	0.010
	N. ARVORES	0.025	0.000	0.000	0.000	0.000	0.000	0.000	0.000	0.000	0.025
LOURO FOLHA GRANDE	V. S/CASCA	0.000	0.000	0.034	0.000	0.000	0.000	0.000	0.000	0.000	0.034
	V. C/CASCA	0.000	0.000	0.037	0.000	0.000	0.000	0.000	0.000	0.000	0.037
	N. ARVORES	0.000	0.000	0.025	0.000	0.000	0.000	0.000	0.000	0.000	0.025
LOURO INHAMUI	V. S/CASCA	0.019	0.000	0.000	0.000	0.000	0.000	0.000	0.000	0.000	0.019
	V. C/CASCA	0.020	0.000	0.000	0.000	0.000	0.000	0.000	0.000	0.000	0.020
	N. ARVORES	0.025	0.000	0.000	0.000	0.000	0.000	0.000	0.000	0.000	0.025
LOURO MAMOI	V. S/CASCA	0.060	0.028	0.055	0.000	0.000	0.000	0.000	0.000	0.000	0.144
	V. C/CASCA	0.065	0.030	0.059	0.000	0.000	0.000	0.000	0.000	0.000	0.155
	N. ARVORES	0.102	0.025	0.025	0.000	0.000	0.000	0.000	0.000	0.000	0.153

Unidades — volumes em m^3 e diâmetros em cm

TABELA XXI — Continuação

ESPECIE	DESCRICAO	CLASSES DE DIAMETROS 30-40	40-50	50-60	60-70	70-80	80-90	90-100	100-110	+110	TOTAIS
LOURO PIMENTA	V. S/CASCA	0.032	0.029	0.114	0.000	0.000	0.000	0.000	0.000	0.000	0.177
	V. C/CASCA	0.035	0.032	0.123	0.000	0.000	0.000	0.000	0.000	0.000	0.191
	N. ARVORES	0.051	0.025	0.051	0.000	0.000	0.000	0.000	0.000	0.000	0.128
LOURO PRETO	V. S/CASCA	0.210	0.236	0.367	0.111	0.089	0.000	0.114	0.000	0.000	1.130
	V. C/CASCA	0.227	0.254	0.395	0.119	0.096	0.000	0.123	0.000	0.000	1.217
	N. ARVORES	0.256	0.179	0.179	0.025	0.025	0.000	0.025	0.000	0.000	0.692
LOURO VERMELHO	V. S/CASCA	0.088	0.000	0.057	0.000	0.124	0.000	0.000	0.000	0.000	0.270
	V. C/CASCA	0.095	0.000	0.062	0.000	0.133	0.000	0.000	0.000	0.000	0.291
	N. ARVORES	0.128	0.000	0.051	0.000	0.025	0.000	0.000	0.000	0.000	0.205
LOURO ROSA	V. S/CASCA	0.026	0.000	0.000	0.083	0.000	0.000	0.000	0.000	0.000	0.109
	V. C/CASCA	0.028	0.000	0.000	0.090	0.000	0.000	0.000	0.000	0.000	0.118
	N. ARVORES	0.025	0.000	0.000	0.025	0.000	0.000	0.000	0.000	0.000	0.051
MACACAUBA	V. S/CASCA	0.044	0.000	0.000	0.000	0.118	0.000	0.000	0.000	0.000	0.162
	V. C/CASCA	0.047	0.000	0.000	0.000	0.127	0.000	0.000	0.000	0.000	0.175
	N. ARVORES	0.051	0.000	0.000	0.000	0.025	0.000	0.000	0.000	0.000	0.076
MACARANDUBA	V. S/CASCA	0.082	0.075	0.065	0.000	0.199	0.000	0.000	0.000	0.000	0.422
	V. C/CASCA	0.088	0.081	0.070	0.000	0.214	0.000	0.000	0.000	0.000	0.454
	N. ARVORES	0.102	0.051	0.025	0.000	0.051	0.000	0.000	0.000	0.000	0.230
MACUCU	V. S/CASCA	0.046	0.106	0.000	0.000	0.000	0.000	0.000	0.000	0.000	0.152
	V. C/CASCA	0.049	0.114	0.000	0.000	0.000	0.000	0.000	0.000	0.000	0.164
	N. ARVORES	0.051	0.076	0.000	0.000	0.000	0.000	0.000	0.000	0.000	0.128
MACUCU CHIADOR	V. S/CASCA	0.000	0.028	0.000	0.000	0.000	0.000	0.000	0.000	0.000	0.028
	V. C/CASCA	0.000	0.030	0.000	0.000	0.000	0.000	0.000	0.000	0.000	0.030
	N. ARVORES	0.000	0.025	0.000	0.000	0.000	0.000	0.000	0.000	0.000	0.025
MACUCU FARINHA SECA	V. S/CASCA	0.082	0.034	0.000	0.000	0.000	0.000	0.000	0.000	0.000	0.116
	V. C/CASCA	0.088	0.037	0.000	0.000	0.000	0.000	0.000	0.000	0.000	0.125
	N. ARVORES	0.102	0.025	0.000	0.000	0.000	0.000	0.000	0.000	0.000	0.128
MACUCU FOFO	V. S/CASCA	0.521	0.471	0.154	0.000	0.098	0.000	0.000	0.000	0.000	1.245
	V. C/CASCA	0.561	0.507	0.166	0.000	0.105	0.000	0.000	0.000	0.000	1.341
	N. ARVORES	0.641	0.307	0.076	0.000	0.025	0.000	0.000	0.000	0.000	1.051

Unidades — volumes em m^3 e diâmetros em cm

TABELA XXI – Continuação

ESPECIE	DESCRICAO	CLASSES DE DIAMETROS 30-40	40-50	50-60	60-70	70-80	80-90	90-100	100-110	+110	TOTAIS
MACUCU FOGO	V. S/CASCA	0.016	0.000	0.000	0.000	0.000	0.000	0.000	0.000	0.000	0.016
	V. C/CASCA	0.017	0.000	0.000	0.000	0.000	0.000	0.000	0.000	0.000	0.017
	N. ARVORES	0.025	0.000	0.000	0.000	0.000	0.000	0.000	0.000	0.000	0.025
MACUCU MURUCI	V. S/CASCA	0.082	0.109	0.000	0.000	0.000	0.000	0.000	0.000	0.000	0.191
	V. C/CASCA	0.088	0.117	0.000	0.000	0.000	0.000	0.000	0.000	0.000	0.206
	N. ARVORES	0.128	0.076	0.000	0.000	0.000	0.000	0.000	0.000	0.000	0.205
MACUCU DE SANGUE	V. S/CASCA	0.512	0.406	0.140	0.063	0.000	0.000	0.000	0.000	0.000	1.123
	V. C/CASCA	0.552	0.437	0.151	0.068	0.000	0.000	0.000	0.000	0.000	1.209
	N. ARVORES	0.589	0.256	0.051	0.025	0.000	0.000	0.000	0.000	0.000	0.923
MAOZINHO	V. S/CASCA	0.017	0.000	0.000	0.000	0.000	0.000	0.000	0.000	0.000	0.017
	V. C/CASCA	0.018	0.000	0.000	0.000	0.000	0.000	0.000	0.000	0.000	0.018
	N. ARVORES	0.025	0.000	0.000	0.000	0.000	0.000	0.000	0.000	0.000	0.025
MAMOI	V. S/CASCA	0.000	0.055	0.040	0.000	0.000	0.000	0.000	0.000	0.000	0.096
	V. C/CASCA	0.000	0.060	0.043	0.000	0.000	0.000	0.000	0.000	0.000	0.103
	N. ARVORES	0.000	0.025	0.025	0.000	0.000	0.000	0.000	0.000	0.000	0.051
MANDIOQUEIRA	V. S/CASCA	0.015	0.093	0.258	0.053	0.407	0.000	0.229	0.000	0.000	1.057
	V. C/CASCA	0.017	0.100	0.278	0.057	0.438	0.000	0.247	0.000	0.000	1.139
	N. ARVORES	0.025	0.102	0.128	0.025	0.128	0.000	0.025	0.000	0.000	0.435
MANDIOQUEIRA DA VARZEA	V. S/CASCA	0.026	0.000	0.000	0.000	0.000	0.000	0.000	0.000	0.000	0.026
	V. C/CASCA	0.028	0.000	0.000	0.000	0.000	0.000	0.000	0.000	0.000	0.028
	N. ARVORES	0.025	0.000	0.000	0.000	0.000	0.000	0.000	0.000	0.000	0.025
MANDIOQUEIRA ESCAMOSA	V. S/CASCA	0.070	0.041	0.110	0.268	0.094	0.000	0.000	0.000	0.000	0.586
	V. C/CASCA	0.076	0.044	0.119	0.288	0.102	0.000	0.000	0.000	0.000	0.631
	N. ARVORES	0.076	0.025	0.051	0.076	0.025	0.000	0.000	0.000	0.000	0.256
MANDIOQUEIRA LISA	V. S/CASCA	0.151	0.158	0.110	0.026	0.237	0.000	0.000	0.000	0.000	0.683
	V. C/CASCA	0.162	0.170	0.118	0.028	0.255	0.000	0.000	0.000	0.000	0.736
	N. ARVORES	0.153	0.102	0.051	0.025	0.051	0.000	0.000	0.000	0.000	0.384
MANDIOQUEIRA ROSA	V. S/CASCA	0.000	0.000	0.030	0.000	0.000	0.000	0.000	0.000	0.000	0.030
	V. C/CASCA	0.000	0.000	0.032	0.000	0.000	0.000	0.000	0.000	0.000	0.032
	N. ARVORES	0.000	0.000	0.025	0.000	0.000	0.000	0.000	0.000	0.000	0.025

Unidades – volumes em m^3 e diâmetros em cm

TABELA XXI — Continuação

ESPECIE	DESCRICAO	CLASSES DE DIAMETROS 30-40	40-50	50-60	60-70	70-80	80-90	90-100	100-110	+110	TOTAIS
MANGABINHA	V. S/CASCA	0.013	0.000	0.000	0.000	0.000	0.000	0.000	0.000	0.000	0.013
	V. C/CASCA	0.014	0.000	0.000	0.000	0.000	0.000	0.000	0.000	0.000	0.014
	N. ARVORES	0.025	0.000	0.000	0.000	0.000	0.000	0.000	0.000	0.000	0.025
MAPARAJUBA	V. S/CASCA	0.136	0.221	0.047	0.076	0.000	0.000	0.000	0.000	0.000	0.481
	V. C/CASCA	0.147	0.238	0.051	0.082	0.000	0.000	0.000	0.000	0.000	0.519
	N. ARVORES	0.205	0.153	0.025	0.025	0.000	0.000	0.000	0.000	0.000	0.410
MAPATIRANA	V. S/CASCA	0.025	0.000	0.000	0.000	0.000	0.000	0.000	0.000	0.000	0.025
	V. C/CASCA	0.027	0.000	0.000	0.000	0.000	0.000	0.000	0.000	0.000	0.027
	N. ARVORES	0.051	0.000	0.000	0.000	0.000	0.000	0.000	0.000	0.000	0.051
MARI BRAVO	V. S/CASCA	0.033	0.161	0.047	0.000	0.000	0.000	0.000	0.000	0.000	0.242
	V. C/CASCA	0.035	0.173	0.051	0.000	0.000	0.000	0.000	0.000	0.000	0.260
	N. ARVORES	0.051	0.102	0.025	0.000	0.000	0.000	0.000	0.000	0.000	0.179
MARIA PRETA	V. S/CASCA	0.204	0.229	0.167	0.064	0.000	0.000	0.000	0.000	0.000	0.666
	V. C/CASCA	0.220	0.246	0.180	0.069	0.000	0.000	0.000	0.000	0.000	0.717
	N. ARVORES	0.230	0.179	0.076	0.025	0.000	0.000	0.000	0.000	0.000	0.512
MARIRANA	V. S/CASCA	0.024	0.072	0.000	0.000	0.000	0.000	0.000	0.000	0.000	0.096
	V. C/CASCA	0.025	0.078	0.000	0.000	0.000	0.000	0.000	0.000	0.000	0.104
	N. ARVORES	0.025	0.051	0.000	0.000	0.000	0.000	0.000	0.000	0.000	0.076
MARUPA	V. S/CASCA	0.069	0.036	0.166	0.000	0.000	0.000	0.000	0.000	0.000	0.272
	V. C/CASCA	0.074	0.039	0.178	0.000	0.000	0.000	0.000	0.000	0.000	0.293
	N. ARVORES	0.076	0.025	0.076	0.000	0.000	0.000	0.000	0.000	0.000	0.179
MATAMATA AMARELO	V. S/CASCA	0.087	0.077	0.131	0.071	0.000	0.000	0.000	0.000	0.000	0.368
	V. C/CASCA	0.094	0.083	0.141	0.077	0.000	0.000	0.000	0.000	0.000	0.396
	N. ARVORES	0.128	0.051	0.076	0.025	0.000	0.000	0.000	0.000	0.000	0.282
MATAMATA BRANCO	V. S/CASCA	0.240	0.098	0.000	0.000	0.000	0.000	0.000	0.000	0.000	0.339
	V. C/CASCA	0.259	0.106	0.000	0.000	0.000	0.000	0.000	0.000	0.000	0.365
	N. ARVORES	0.256	0.076	0.000	0.000	0.000	0.000	0.000	0.000	0.000	0.333
MATAMATA-CI	V. S/CASCA	0.443	0.263	0.000	0.000	0.257	0.000	0.000	0.000	0.000	0.964
	V. C/CASCA	0.477	0.284	0.000	0.000	0.277	0.000	0.000	0.000	0.000	1.038
	N. ARVORES	0.538	0.179	0.000	0.000	0.051	0.000	0.000	0.000	0.000	0.769

Unidades — volumes em m^3 e diâmetros em cm

TABELA XXI — Continuação

ESPECIE	DESCRICAO	CLASSES DE DIAMETROS 30-40	40-50	50-60	60-70	70-80	80-90	90-100	100-110	+110	TOTAIS
MATAMATA GIBOIA	V. S/CASCA	0.000	0.084	0.000	0.000	0.000	0.000	0.000	0.000	0.000	0.084
	V. C/CASCA	0.000	0.090	0.000	0.000	0.000	0.000	0.000	0.000	0.000	0.090
	N. ARVORES	0.000	0.051	0.000	0.000	0.000	0.000	0.000	0.000	0.000	0.051
MATAMATA PRETO	V. S/CASCA	0.639	0.546	0.360	0.143	0.000	0.000	0.000	0.000	0.000	1.691
	V. C/CASCA	0.688	0.589	0.388	0.154	0.000	0.000	0.000	0.000	0.000	1.821
	N. ARVORES	0.846	0.384	0.179	0.051	0.000	0.000	0.000	0.000	0.000	1.461
MATAMATA ROSA	V. S/CASCA	0.072	0.032	0.033	0.000	0.000	0.000	0.000	0.000	0.000	0.139
	V. C/CASCA	0.078	0.035	0.036	0.000	0.000	0.000	0.000	0.000	0.000	0.150
	N. ARVORES	0.153	0.025	0.025	0.000	0.000	0.000	0.000	0.000	0.000	0.205
MATAMATA VERMELHO	V. S/CASCA	0.029	0.071	0.142	0.088	0.000	0.000	0.000	0.317	0.000	0.650
	V. C/CASCA	0.032	0.077	0.153	0.095	0.000	0.000	0.000	0.342	0.000	0.700
	N. ARVORES	0.025	0.051	0.051	0.025	0.000	0.000	0.000	0.025	0.000	0.179
MELANCIEIRA	V. S/CASCA	0.049	0.202	0.146	0.075	0.000	0.114	0.000	0.000	0.000	0.588
	V. C/CASCA	0.053	0.218	0.158	0.081	0.000	0.123	0.000	0.000	0.000	0.633
	N. ARVORES	0.076	0.128	0.076	0.025	0.000	0.025	0.000	0.000	0.000	0.333
MOELA DE MUTUM	V. S/CASCA	0.019	0.000	0.000	0.000	0.000	0.000	0.000	0.000	0.000	0.019
	V. C/CASCA	0.020	0.000	0.000	0.000	0.000	0.000	0.000	0.000	0.000	0.020
	N. ARVORES	0.025	0.000	0.000	0.000	0.000	0.000	0.000	0.000	0.000	0.025
MORACEA	V. S/CASCA	0.062	0.056	0.053	0.000	0.000	0.000	0.000	0.000	0.000	0.172
	V. C/CASCA	0.067	0.060	0.057	0.000	0.000	0.000	0.000	0.000	0.000	0.185
	N. ARVORES	0.076	0.076	0.025	0.000	0.000	0.000	0.000	0.000	0.000	0.179
MORACEA CHOCOLATE	V. S/CASCA	0.047	0.045	0.054	0.000	0.000	0.000	0.000	0.000	0.000	0.148
	V. C/CASCA	0.051	0.049	0.058	0.000	0.000	0.000	0.000	0.000	0.000	0.159
	N. ARVORES	0.051	0.051	0.025	0.000	0.000	0.000	0.000	0.000	0.000	0.128
MOROTOTO	V. S/CASCA	0.000	0.128	0.108	0.000	0.000	0.000	0.000	0.000	0.000	0.236
	V. C/CASCA	0.000	0.138	0.116	0.000	0.000	0.000	0.000	0.000	0.000	0.255
	N. ARVORES	0.000	0.076	0.051	0.000	0.000	0.000	0.000	0.000	0.000	0.128
MUCURAO	V. S/CASCA	0.023	0.000	0.000	0.000	0.000	0.000	0.000	0.000	0.000	0.023
	V. C/CASCA	0.024	0.000	0.000	0.000	0.000	0.000	0.000	0.000	0.000	0.024
	N. ARVORES	0.025	0.000	0.000	0.000	0.000	0.000	0.000	0.000	0.000	0.025

Unidades — volumes em m^3 e diâmetros em cm

TABELA XXI — Continuação

ESPECIE	DESCRICAO	CLASSES DE DIAMETROS 30-40	40-50	50-60	60-70	70-80	80-90	90-100	100-110	+110	TOTAIS
MUIRAGIBOIA	V. S/CASCA	0.098	0.018	0.047	0.000	0.000	0.000	0.000	0.000	0.000	0.163
	V. C/CASCA	0.105	0.019	0.050	0.000	0.000	0.000	0.000	0.000	0.000	0.176
	N. ARVORES	0.153	0.025	0.025	0.000	0.000	0.000	0.000	0.000	0.000	0.205
MUIRAGIBOIA AMARELA	V. S/CASCA	0.088	0.057	0.034	0.000	0.000	0.000	0.000	0.000	0.000	0.179
	V. C/CASCA	0.094	0.061	0.037	0.000	0.000	0.000	0.000	0.000	0.000	0.193
	N. ARVORES	0.128	0.051	0.025	0.000	0.000	0.000	0.000	0.000	0.000	0.205
MUIRAGIBOIA PRETA	V. S/CASCA	0.036	0.000	0.000	0.000	0.000	0.000	0.000	0.000	0.000	0.036
	V. C/CASCA	0.039	0.000	0.000	0.000	0.000	0.000	0.000	0.000	0.000	0.039
	N. ARVORES	0.051	0.000	0.000	0.000	0.000	0.000	0.000	0.000	0.000	0.051
MUIRAGIBOIA VERMELHA	V. S/CASCA	0.000	0.000	0.000	0.067	0.000	0.000	0.000	0.000	0.000	0.067
	V. C/CASCA	0.000	0.000	0.000	0.072	0.000	0.000	0.000	0.000	0.000	0.072
	N. ARVORES	0.000	0.000	0.000	0.025	0.000	0.000	0.000	0.000	0.000	0.025
MUIRAJUSSARA	V. S/CASCA	0.000	0.014	0.000	0.000	0.000	0.000	0.000	0.000	0.000	0.014
	V. C/CASCA	0.000	0.016	0.000	0.000	0.000	0.000	0.000	0.000	0.000	0.016
	N. ARVORES	0.000	0.025	0.000	0.000	0.000	0.000	0.000	0.000	0.000	0.025
MUIRAPIRANGA	V. S/CASCA	0.355	0.294	0.113	0.233	0.185	0.149	0.250	0.000	0.000	1.583
	V. C/CASCA	0.383	0.316	0.122	0.251	0.199	0.161	0.269	0.000	0.000	1.705
	N. ARVORES	0.487	0.205	0.051	0.076	0.051	0.025	0.025	0.000	0.000	0.923
MUIRAPIXUNA	V. S/CASCA	0.000	0.011	0.038	0.000	0.000	0.000	0.000	0.000	0.000	0.049
	V. C/CASCA	0.000	0.012	0.041	0.000	0.000	0.000	0.000	0.000	0.000	0.053
	N. ARVORES	0.000	0.025	0.025	0.000	0.000	0.000	0.000	0.000	0.000	0.051
MUIRATINGA	V. S/CASCA	0.114	0.025	0.000	0.000	0.000	0.000	0.000	0.000	0.000	0.140
	V. C/CASCA	0.123	0.027	0.000	0.000	0.000	0.000	0.000	0.000	0.000	0.151
	N. ARVORES	0.128	0.025	0.000	0.000	0.000	0.000	0.000	0.000	0.000	0.153
MUIRATINGA F. FINA	V. S/CASCA	0.015	0.000	0.000	0.000	0.000	0.000	0.000	0.000	0.000	0.015
	V. C/CASCA	0.017	0.000	0.000	0.000	0.000	0.000	0.000	0.000	0.000	0.017
	N. ARVORES	0.025	0.000	0.000	0.000	0.000	0.000	0.000	0.000	0.000	0.025
MUIRAUBA	V. S/CASCA	0.150	0.067	0.000	0.058	0.000	0.143	0.000	0.000	0.000	0.419
	V. C/CASCA	0.162	0.072	0.000	0.062	0.000	0.154	0.000	0.000	0.000	0.451
	N. ARVORES	0.230	0.051	0.000	0.025	0.000	0.025	0.000	0.000	0.000	0.333

Unidades — volumes em m^3 e diâmetros em cm

TABELA XXI — Continuação

ESPECIE	DESCRICAO	CLASSES DE DIAMETROS 30-40	40-50	50-60	60-70	70-80	80-90	90-100	100-110	+110	TOTAIS
MUIRAUBA AMARELA	V. S/CASCA	0.017	0.000	0.000	0.000	0.000	0.000	0.000	0.000	0.000	0.017
	V. C/CASCA	0.018	0.000	0.000	0.000	0.000	0.000	0.000	0.000	0.000	0.018
	N. ARVORES	0.025	0.000	0.000	0.000	0.000	0.000	0.000	0.000	0.000	0.025
MUIRAXIMBE	V. S/CASCA	0.037	0.000	0.000	0.000	0.000	0.000	0.000	0.000	0.000	0.037
	V. C/CASCA	0.040	0.000	0.000	0.000	0.000	0.000	0.000	0.000	0.000	0.040
	N. ARVORES	0.025	0.000	0.000	0.000	0.000	0.000	0.000	0.000	0.000	0.025
MURUCI	V. S/CASCA	0.000	0.015	0.000	0.000	0.000	0.000	0.000	0.000	0.000	0.015
	V. C/CASCA	0.000	0.016	0.000	0.000	0.000	0.000	0.000	0.000	0.000	0.016
	N. ARVORES	0.000	0.025	0.000	0.000	0.000	0.000	0.000	0.000	0.000	0.025
MURUCI DA MATA	V. S/CASCA	0.022	0.038	0.000	0.000	0.000	0.000	0.000	0.000	0.000	0.060
	V. C/CASCA	0.024	0.041	0.000	0.000	0.000	0.000	0.000	0.000	0.000	0.065
	N. ARVORES	0.025	0.025	0.000	0.000	0.000	0.000	0.000	0.000	0.000	0.051
MURURE	V. S/CASCA	0.000	0.000	0.057	0.087	0.000	0.000	0.000	0.000	0.000	0.145
	V. C/CASCA	0.000	0.000	0.062	0.094	0.000	0.000	0.000	0.000	0.000	0.156
	N. ARVORES	0.000	0.000	0.025	0.025	0.000	0.000	0.000	0.000	0.000	0.051
MUTUTI	V. S/CASCA	0.000	0.044	0.000	0.000	0.000	0.000	0.000	0.000	0.000	0.044
	V. C/CASCA	0.000	0.048	0.000	0.000	0.000	0.000	0.000	0.000	0.000	0.048
	N. ARVORES	0.000	0.025	0.000	0.000	0.000	0.000	0.000	0.000	0.000	0.025
MUTUTI DURO	V. S/CASCA	0.000	0.000	0.025	0.000	0.000	0.000	0.000	0.000	0.000	0.025
	V. C/CASCA	0.000	0.000	0.027	0.000	0.000	0.000	0.000	0.000	0.000	0.027
	N. ARVORES	0.000	0.000	0.025	0.000	0.000	0.000	0.000	0.000	0.000	0.025
PAJURA	V. S/CASCA	0.017	0.000	0.054	0.000	0.000	0.000	0.000	0.000	0.000	0.071
	V. C/CASCA	0.019	0.000	0.058	0.000	0.000	0.000	0.000	0.000	0.000	0.077
	N. ARVORES	0.025	0.000	0.025	0.000	0.000	0.000	0.000	0.000	0.000	0.051
PAJURAZINHO	V. S/CASCA	0.095	0.029	0.032	0.000	0.140	0.000	0.000	0.000	0.335	0.633
	V. C/CASCA	0.103	0.031	0.034	0.000	0.151	0.000	0.000	0.000	0.361	0.682
	N. ARVORES	0.102	0.025	0.025	0.000	0.025	0.000	0.000	0.000	0.025	0.205
PARAPARA	V. S/CASCA	0.247	0.137	0.049	0.122	0.000	0.000	0.000	0.000	0.000	0.556
	V. C/CASCA	0.266	0.148	0.053	0.131	0.000	0.000	0.000	0.000	0.000	0.599
	N. ARVORES	0.256	0.102	0.025	0.025	0.000	0.000	0.000	0.000	0.000	0.410

Unidades — volumes em m^3 e diâmetros em cm

TABELA XXI — Continuação

ESPECIE	DESCRICAO	CLASSES DE DIAMETROS 30-40	40-50	50-60	60-70	70-80	80-90	90-100	100-110	+110	TOTAIS
PARINARI	V. S/CASCA	0.000	0.000	0.000	0.000	0.154	0.000	0.000	0.000	0.000	0.154
	V. C/CASCA	0.000	0.000	0.000	0.000	0.166	0.000	0.000	0.000	0.000	0.166
	N. ARVORES	0.000	0.000	0.000	0.000	0.025	0.000	0.000	0.000	0.000	0.025
PARURU	V. S/CASCA	0.055	0.254	0.040	0.000	0.080	0.000	0.000	0.000	0.000	0.431
	V. C/CASCA	0.060	0.273	0.043	0.000	0.086	0.000	0.000	0.000	0.000	0.464
	N. ARVORES	0.051	0.179	0.025	0.000	0.025	0.000	0.000	0.000	0.000	0.282
PAU D'ARCO	V. S/CASCA	0.102	0.217	0.214	0.000	0.000	0.000	0.000	0.000	0.000	0.534
	V. C/CASCA	0.110	0.234	0.230	0.000	0.000	0.000	0.000	0.000	0.000	0.575
	N. ARVORES	0.128	0.128	0.076	0.000	0.000	0.000	0.000	0.000	0.000	0.333
PAU D'ARCO AMARELO	V. S/CASCA	0.023	0.000	0.000	0.000	0.000	0.000	0.000	0.000	0.000	0.023
	V. C/CASCA	0.025	0.000	0.000	0.000	0.000	0.000	0.000	0.000	0.000	0.025
	N. ARVORES	0.025	0.000	0.000	0.000	0.000	0.000	0.000	0.000	0.000	0.025
PAU D'ARCO BRANCO	V. S/CASCA	0.025	0.000	0.000	0.000	0.000	0.000	0.000	0.000	0.000	0.025
	V. C/CASCA	0.027	0.000	0.000	0.000	0.000	0.000	0.000	0.000	0.000	0.027
	N. ARVORES	0.025	0.000	0.000	0.000	0.000	0.000	0.000	0.000	0.000	0.025
PAU D'ARCO F. ROXA	V. S/CASCA	0.000	0.000	0.040	0.000	0.000	0.135	0.000	0.000	0.000	0.176
	V. C/CASCA	0.000	0.000	0.043	0.000	0.000	0.145	0.000	0.000	0.000	0.189
	N. ARVORES	0.000	0.000	0.025	0.000	0.000	0.025	0.000	0.000	0.000	0.051
PAU DE BICHO	V. S/CASCA	0.029	0.000	0.000	0.000	0.000	0.000	0.000	0.000	0.000	0.029
	V. C/CASCA	0.031	0.000	0.000	0.000	0.000	0.000	0.000	0.000	0.000	0.031
	N. ARVORES	0.051	0.000	0.000	0.000	0.000	0.000	0.000	0.000	0.000	0.051
PAU DE REMO	V. S/CASCA	0.017	0.000	0.088	0.063	0.000	0.140	0.000	0.000	0.000	0.309
	V. C/CASCA	0.018	0.000	0.095	0.068	0.000	0.151	0.000	0.000	0.000	0.333
	N. ARVORES	0.025	0.000	0.051	0.025	0.000	0.025	0.000	0.000	0.000	0.128
PAU JACARE	V. S/CASCA	0.000	0.072	0.088	0.000	0.119	0.000	0.000	0.000	0.000	0.280
	V. C/CASCA	0.000	0.078	0.095	0.000	0.128	0.000	0.000	0.000	0.000	0.301
	N. ARVORES	0.000	0.051	0.051	0.000	0.025	0.000	0.000	0.000	0.000	0.128
PAU JERIMUM	V. S/CASCA	0.020	0.000	0.000	0.000	0.000	0.000	0.000	0.000	0.000	0.020
	V. C/CASCA	0.022	0.000	0.000	0.000	0.000	0.000	0.000	0.000	0.000	0.022
	N. ARVORES	0.025	0.000	0.000	0.000	0.000	0.000	0.000	0.000	0.000	0.025

Unidades — volumes em m^3 e diâmetros em cm

TABELA XXI — Continuação

ESPECIE	DESCRICAO	CLASSES DE DIAMETROS 30-40	40-50	50-60	60-70	70-80	80-90	90-100	100-110	+110	TOTAIS
PAU PARA TUDO	V. S/CASCA	0.016	0.033	0.000	0.000	0.000	0.000	0.000	0.000	0.000	0.049
	V. C/CASCA	0.017	0.036	0.000	0.000	0.000	0.000	0.000	0.000	0.000	0.053
	N. ARVORES	0.025	0.025	0.000	0.000	0.000	0.000	0.000	0.000	0.000	0.051
PAU SANTO	V. S/CASCA	0.000	0.033	0.000	0.000	0.000	0.000	0.000	0.000	0.000	0.033
	V. C/CASCA	0.000	0.036	0.000	0.000	0.000	0.000	0.000	0.000	0.000	0.036
	N. ARVORES	0.000	0.025	0.000	0.000	0.000	0.000	0.000	0.000	0.000	0.025
PENTE DE MACACO	V. S/CASCA	0.090	0.000	0.000	0.046	0.000	0.000	0.000	0.000	0.000	0.137
	V. C/CASCA	0.097	0.000	0.000	0.050	0.000	0.000	0.000	0.000	0.000	0.148
	N. ARVORES	0.128	0.000	0.000	0.025	0.000	0.000	0.000	0.000	0.000	0.153
PERIQUITEIRA	V. S/CASCA	0.024	0.029	0.000	0.000	0.000	0.000	0.000	0.000	0.000	0.053
	V. C/CASCA	0.025	0.031	0.000	0.000	0.000	0.000	0.000	0.000	0.000	0.057
	N. ARVORES	0.025	0.025	0.000	0.000	0.000	0.000	0.000	0.000	0.000	0.051
PIQUIA	V. S/CASCA	0.017	0.052	0.000	0.000	0.131	0.000	0.000	0.000	0.589	0.790
	V. C/CASCA	0.019	0.056	0.000	0.000	0.141	0.000	0.000	0.000	0.634	0.851
	N. ARVORES	0.025	0.025	0.000	0.000	0.051	0.000	0.000	0.000	0.051	0.153
PIQUIA MARFIM	V. S/CASCA	0.029	0.053	0.094	0.000	0.000	0.145	0.000	0.000	0.000	0.322
	V. C/CASCA	0.031	0.057	0.101	0.000	0.000	0.156	0.000	0.000	0.000	0.347
	N. ARVORES	0.025	0.025	0.025	0.000	0.000	0.025	0.000	0.000	0.000	0.102
PIQUIARANA	V. S/CASCA	0.161	0.219	0.237	0.126	0.325	0.000	0.000	0.202	0.335	1.608
	V. C/CASCA	0.173	0.235	0.255	0.136	0.350	0.000	0.000	0.217	0.361	1.732
	N. ARVORES	0.205	0.205	0.128	0.051	0.102	0.000	0.000	0.025	0.025	0.743
PITAICA	V. S/CASCA	0.085	0.119	0.030	0.068	0.000	0.000	0.254	0.000	0.000	0.558
	V. C/CASCA	0.091	0.128	0.032	0.074	0.000	0.000	0.274	0.000	0.000	0.601
	N. ARVORES	0.153	0.102	0.025	0.025	0.000	0.000	0.051	0.000	0.000	0.358
PRACUUBA	V. S/CASCA	0.042	0.000	0.026	0.000	0.000	0.000	0.000	0.000	0.000	0.069
	V. C/CASCA	0.045	0.000	0.028	0.000	0.000	0.000	0.000	0.000	0.000	0.074
	N. ARVORES	0.076	0.000	0.025	0.000	0.000	0.000	0.000	0.000	0.000	0.102
PRECIOSA	V. S/CASCA	0.022	0.020	0.000	0.000	0.000	0.000	0.000	0.000	0.000	0.043
	V. C/CASCA	0.024	0.022	0.000	0.000	0.000	0.000	0.000	0.000	0.000	0.047
	N. ARVORES	0.051	0.025	0.000	0.000	0.000	0.000	0.000	0.000	0.000	0.076

Unidades — volumes em m^3 e diâmetros em cm

TABELA XXI — Continuação

ESPECIE	DESCRICAO	CLASSES DE DIAMETROS 30-40	40-50	50-60	60-70	70-80	80-90	90-100	100-110	+110	TOTAIS
PUPUNHARANA	V. S/CASCA	0.030	0.000	0.000	0.000	0.000	0.000	0.000	0.000	0.000	0.030
	V. C/CASCA	0.032	0.000	0.000	0.000	0.000	0.000	0.000	0.000	0.000	0.032
	N. ARVORES	0.025	0.000	0.000	0.000	0.000	0.000	0.000	0.000	0.000	0.025
QUARUBA	V. S/CASCA	0.000	0.072	0.000	0.098	0.000	0.000	0.000	0.000	0.000	0.170
	V. C/CASCA	0.000	0.078	0.000	0.105	0.000	0.000	0.000	0.000	0.000	0.183
	N. ARVORES	0.000	0.051	0.000	0.025	0.000	0.000	0.000	0.000	0.000	0.076
QUARUBA ROSA	V. S/CASCA	0.000	0.000	0.055	0.000	0.200	0.000	0.193	0.000	0.000	0.450
	V. C/CASCA	0.000	0.000	0.060	0.000	0.216	0.000	0.208	0.000	0.000	0.485
	N. ARVORES	0.000	0.000	0.025	0.000	0.051	0.000	0.025	0.000	0.000	0.102
QUEBRA MACHADO	V. S/CASCA	0.131	0.147	0.000	0.250	0.000	0.000	0.000	0.000	0.000	0.530
	V. C/CASCA	0.141	0.159	0.000	0.270	0.000	0.000	0.000	0.000	0.000	0.570
	N. ARVORES	0.153	0.102	0.000	0.076	0.000	0.000	0.000	0.000	0.000	0.333
QUINARANA	V. S/CASCA	0.090	0.077	0.000	0.000	0.000	0.000	0.000	0.000	0.000	0.167
	V. C/CASCA	0.097	0.083	0.000	0.000	0.000	0.000	0.000	0.000	0.000	0.180
	N. ARVORES	0.153	0.076	0.000	0.000	0.000	0.000	0.000	0.000	0.000	0.230
RAPE DE INDIO	V. S/CASCA	0.000	0.000	0.000	0.000	0.102	0.000	0.000	0.000	0.000	0.102
	V. C/CASCA	0.000	0.000	0.000	0.000	0.110	0.000	0.000	0.000	0.000	0.110
	N. ARVORES	0.000	0.000	0.000	0.000	0.025	0.000	0.000	0.000	0.000	0.025
RIPEIRO AMARELO	V. S/CASCA	0.053	0.033	0.068	0.000	0.000	0.000	0.000	0.000	0.000	0.156
	V. C/CASCA	0.057	0.036	0.074	0.000	0.000	0.000	0.000	0.000	0.000	0.168
	N. ARVORES	0.076	0.025	0.025	0.000	0.000	0.000	0.000	0.000	0.000	0.128
ROSADA BRAVA	V. S/CASCA	0.084	0.133	0.216	0.000	0.000	0.000	0.000	0.000	0.000	0.433
	V. C/CASCA	0.090	0.143	0.232	0.000	0.000	0.000	0.000	0.000	0.000	0.466
	N. ARVORES	0.128	0.102	0.102	0.000	0.000	0.000	0.000	0.000	0.000	0.333
RUBIACEA	V. S/CASCA	0.040	0.038	0.000	0.000	0.000	0.000	0.000	0.000	0.000	0.079
	V. C/CASCA	0.043	0.041	0.000	0.000	0.000	0.000	0.000	0.000	0.000	0.085
	N. ARVORES	0.051	0.025	0.000	0.000	0.000	0.000	0.000	0.000	0.000	0.076
SABOEIRO AMARELO	V. S/CASCA	0.000	0.031	0.050	0.000	0.000	0.000	0.000	0.000	0.000	0.082
	V. C/CASCA	0.000	0.033	0.054	0.000	0.000	0.000	0.000	0.000	0.000	0.088
	N. ARVORES	0.000	0.025	0.025	0.000	0.000	0.000	0.000	0.000	0.000	0.051

Unidades — volumes em m^3 e diâmetros em cm

TABELA XXI — Continuação

ESPECIE	DESCRICAO	CLASSES DE DIAMETROS 30-40	40-50	50-60	60-70	70-80	80-90	90-100	100-110	+110	TOTAIS
SABOEIRO PRETO	V. S/CASCA	0.000	0.000	0.000	0.084	0.000	0.000	0.000	0.000	0.000	0.084
	V. C/CASCA	0.000	0.000	0.000	0.091	0.000	0.000	0.000	0.000	0.000	0.091
	N. ARVORES	0.000	0.000	0.000	0.025	0.000	0.000	0.000	0.000	0.000	0.025
SERINGA BARRIGUDA	V. S/CASCA	0.005	0.000	0.000	0.000	0.000	0.000	0.000	0.000	0.000	0.005
	V. C/CASCA	0.006	0.000	0.000	0.000	0.000	0.000	0.000	0.000	0.000	0.006
	N. ARVORES	0.025	0.000	0.000	0.000	0.000	0.000	0.000	0.000	0.000	0.025
SERINGA ITAUBA	V. S/CASCA	0.066	0.049	0.000	0.000	0.000	0.000	0.000	0.000	0.000	0.116
	V. C/CASCA	0.071	0.053	0.000	0.000	0.000	0.000	0.000	0.000	0.000	0.125
	N. ARVORES	0.076	0.025	0.000	0.000	0.000	0.000	0.000	0.000	0.000	0.102
SERINGUEIRA	V. S/CASCA	0.133	0.043	0.000	0.000	0.000	0.000	0.000	0.000	0.000	0.177
	V. C/CASCA	0.144	0.046	0.000	0.000	0.000	0.000	0.000	0.000	0.000	0.190
	N. ARVORES	0.102	0.025	0.000	0.000	0.000	0.000	0.000	0.000	0.000	0.128
SORVA GRANDE	V. S/CASCA	0.039	0.035	0.000	0.000	0.000	0.000	0.000	0.000	0.000	0.074
	V. C/CASCA	0.042	0.037	0.000	0.000	0.000	0.000	0.000	0.000	0.000	0.080
	N. ARVORES	0.051	0.025	0.000	0.000	0.000	0.000	0.000	0.000	0.000	0.076
SORVA DA MATA	V. S/CASCA	0.000	0.082	0.000	0.000	0.000	0.000	0.000	0.000	0.000	0.082
	V. C/CASCA	0.000	0.089	0.000	0.000	0.000	0.000	0.000	0.000	0.000	0.089
	N. ARVORES	0.000	0.051	0.000	0.000	0.000	0.000	0.000	0.000	0.000	0.051
SUCUPIRA	V. S/CASCA	0.076	0.000	0.000	0.000	0.000	0.000	0.000	0.000	0.000	0.076
	V. C/CASCA	0.082	0.000	0.000	0.000	0.000	0.000	0.000	0.000	0.000	0.082
	N. ARVORES	0.128	0.000	0.000	0.000	0.000	0.000	0.000	0.000	0.000	0.128
SUCUPIRA AMARELA	V. S/CASCA	0.172	0.352	0.421	0.292	0.105	0.000	0.000	0.000	0.000	1.345
	V. C/CASCA	0.185	0.379	0.453	0.314	0.114	0.000	0.000	0.000	0.000	1.448
	N. ARVORES	0.230	0.282	0.205	0.102	0.025	0.000	0.000	0.000	0.000	0.846
SUCUPIRA BRANCA	V. S/CASCA	0.000	0.024	0.000	0.000	0.000	0.000	0.000	0.000	0.000	0.024
	V. C/CASCA	0.000	0.026	0.000	0.000	0.000	0.000	0.000	0.000	0.000	0.026
	N. ARVORES	0.000	0.025	0.000	0.000	0.000	0.000	0.000	0.000	0.000	0.025
SUCUPIRA PRETA	V. S/CASCA	0.041	0.105	0.133	0.000	0.000	0.000	0.000	0.000	0.000	0.281
	V. C/CASCA	0.044	0.114	0.144	0.000	0.000	0.000	0.000	0.000	0.000	0.302
	N. ARVORES	0.051	0.051	0.051	0.000	0.000	0.000	0.000	0.000	0.000	0.153

Unidades — volumes em m^3 e diâmetros em cm

TABELA XXI — Continuação

ESPECIE	DESCRICAO	CLASSES DE DIAMETROS 30-40	40-50	50-60	60-70	70-80	80-90	90-100	100-110	+110	TOTAIS
SUCUPIRA VERMELHA	V. S/CASCA	0.016	0.041	0.000	0.000	0.082	0.000	0.000	0.000	0.000	0.140
	V. C/CASCA	0.017	0.044	0.000	0.000	0.089	0.000	0.000	0.000	0.000	0.151
	N. ARVORES	0.025	0.025	0.000	0.000	0.025	0.000	0.000	0.000	0.000	0.076
SUCUUBA	V. S/CASCA	0.000	0.000	0.000	0.058	0.000	0.000	0.000	0.000	0.000	0.058
	V. C/CASCA	0.000	0.000	0.000	0.062	0.000	0.000	0.000	0.000	0.000	0.062
	N. ARVORES	0.000	0.000	0.000	0.025	0.000	0.000	0.000	0.000	0.000	0.025
SUMAUMA	V. S/CASCA	0.000	0.000	0.064	0.000	0.105	0.000	0.000	0.000	0.883	1.053
	V. C/CASCA	0.000	0.000	0.069	0.000	0.113	0.000	0.000	0.000	0.951	1.134
	N. ARVORES	0.000	0.000	0.025	0.000	0.025	0.000	0.000	0.000	0.076	0.128
SAPUCAIA	V. S/CASCA	0.037	0.035	0.042	0.000	0.000	0.103	0.000	0.359	0.000	0.579
	V. C/CASCA	0.040	0.037	0.046	0.000	0.000	0.111	0.000	0.387	0.000	0.624
	N. ARVORES	0.051	0.025	0.025	0.000	0.000	0.025	0.000	0.051	0.000	0.179
TACHI BRANCO	V. S/CASCA	0.075	0.053	0.000	0.105	0.000	0.000	0.000	0.000	0.000	0.235
	V. C/CASCA	0.081	0.057	0.000	0.114	0.000	0.000	0.000	0.000	0.000	0.253
	N. ARVORES	0.076	0.051	0.000	0.025	0.000	0.000	0.000	0.000	0.000	0.153
TACHI PITOMBA	V. S/CASCA	0.045	0.000	0.000	0.000	0.000	0.000	0.000	0.000	0.000	0.045
	V. C/CASCA	0.049	0.000	0.000	0.000	0.000	0.000	0.000	0.000	0.000	0.049
	N. ARVORES	0.051	0.000	0.000	0.000	0.000	0.000	0.000	0.000	0.000	0.051
TACHI PRETO	V. S/CASCA	0.206	0.815	0.921	0.602	0.719	0.215	0.000	0.000	0.000	3.481
	V. C/CASCA	0.222	0.878	0.991	0.649	0.775	0.232	0.000	0.000	0.000	3.749
	N. ARVORES	0.256	0.538	0.435	0.205	0.179	0.051	0.000	0.000	0.000	1.666
TACHI VERMELHO	V. S/CASCA	0.046	0.040	0.094	0.099	0.361	0.000	0.000	0.000	0.000	0.642
	V. C/CASCA	0.050	0.043	0.101	0.107	0.389	0.000	0.000	0.000	0.000	0.691
	N. ARVORES	0.051	0.025	0.051	0.025	0.076	0.000	0.000	0.000	0.000	0.230
TACHIRANA	V. S/CASCA	0.025	0.000	0.000	0.000	0.108	0.000	0.000	0.000	0.000	0.134
	V. C/CASCA	0.027	0.000	0.000	0.000	0.117	0.000	0.000	0.000	0.000	0.144
	N. ARVORES	0.025	0.000	0.000	0.000	0.025	0.000	0.000	0.000	0.000	0.051
TANIMBUCA	V. S/CASCA	0.141	0.039	0.065	0.226	0.000	0.187	0.000	0.214	0.236	1.110
	V. C/CASCA	0.152	0.042	0.070	0.244	0.000	0.201	0.000	0.231	0.254	1.195
	N. ARVORES	0.179	0.025	0.025	0.076	0.000	0.025	0.000	0.025	0.025	0.384

Unidades — volumes em m^3 e diâmetros em cm

TABELA XXI — Continuação

ESPECIE	DESCRICAO	CLASSES DE DIAMETROS 30-40	40-50	50-60	60-70	70-80	80-90	90-100	100-110	+110	TOTAIS
TANIMBUCA AMARELA	V. S/CASCA	0.032	0.058	0.000	0.000	0.000	0.000	0.000	0.000	0.000	0.091
	V. C/CASCA	0.034	0.063	0.000	0.000	0.000	0.000	0.000	0.000	0.000	0.098
	N. ARVORES	0.051	0.051	0.000	0.000	0.000	0.000	0.000	0.000	0.000	0.102
TANIMBUCA F. GRANDE	V. S/CASCA	0.000	0.000	0.000	0.081	0.000	0.000	0.000	0.000	0.000	0.081
	V. C/CASCA	0.000	0.000	0.000	0.088	0.000	0.000	0.000	0.000	0.000	0.088
	N. ARVORES	0.000	0.000	0.000	0.025	0.000	0.000	0.000	0.000	0.000	0.025
TANIMBUCA F. MIUDA	V. S/CASCA	0.019	0.000	0.000	0.000	0.120	0.000	0.000	0.000	0.000	0.139
	V. C/CASCA	0.020	0.000	0.000	0.000	0.129	0.000	0.000	0.000	0.000	0.150
	N. ARVORES	0.025	0.000	0.000	0.000	0.025	0.000	0.000	0.000	0.000	0.051
TAPURA	V. S/CASCA	0.059	0.044	0.000	0.000	0.000	0.000	0.000	0.000	0.000	0.103
	V. C/CASCA	0.063	0.047	0.000	0.000	0.000	0.000	0.000	0.000	0.000	0.111
	N. ARVORES	0.051	0.025	0.000	0.000	0.000	0.000	0.000	0.000	0.000	0.076
TARUMA	V. S/CASCA	0.000	0.000	0.000	0.000	0.122	0.000	0.000	0.000	0.000	0.122
	V. C/CASCA	0.000	0.000	0.000	0.000	0.131	0.000	0.000	0.000	0.000	0.131
	N. ARVORES	0.000	0.000	0.000	0.000	0.025	0.000	0.000	0.000	0.000	0.025
TATAJUBA	V. S/CASCA	0.000	0.000	0.027	0.000	0.082	0.206	0.140	0.000	0.206	0.662
	V. C/CASCA	0.000	0.000	0.029	0.000	0.089	0.222	0.150	0.000	0.222	0.713
	N. ARVORES	0.000	0.000	0.025	0.000	0.025	0.051	0.025	0.000	0.025	0.153
TATAPIRIRICA	V. S/CASCA	0.071	0.071	0.052	0.071	0.000	0.000	0.000	0.000	0.000	0.267
	V. C/CASCA	0.077	0.076	0.056	0.077	0.000	0.000	0.000	0.000	0.000	0.288
	N. ARVORES	0.102	0.051	0.025	0.025	0.000	0.000	0.000	0.000	0.000	0.205
TAUARI	V. S/CASCA	0.100	0.063	0.210	0.198	0.000	0.000	0.155	0.135	0.000	0.863
	V. C/CASCA	0.108	0.068	0.226	0.213	0.000	0.000	0.167	0.146	0.000	0.930
	N. ARVORES	0.102	0.051	0.128	0.051	0.000	0.000	0.025	0.025	0.000	0.384
TENTO	V. S/CASCA	0.034	0.160	0.134	0.000	0.089	0.000	0.000	0.000	0.000	0.419
	V. C/CASCA	0.037	0.172	0.144	0.000	0.096	0.000	0.000	0.000	0.000	0.451
	N. ARVORES	0.051	0.128	0.051	0.000	0.025	0.000	0.000	0.000	0.000	0.256
TINTEIRO	V. S/CASCA	0.297	0.297	0.044	0.059	0.000	0.000	0.000	0.000	0.000	0.699
	V. C/CASCA	0.320	0.320	0.047	0.064	0.000	0.000	0.000	0.000	0.000	0.752
	N. ARVORES	0.333	0.230	0.025	0.025	0.000	0.000	0.000	0.000	0.000	0.615

Unidades — volumes em m^3 e diâmetros em cm

TABELA XXI — Continuação

ESPECIE	DESCRICAO	CLASSES DE DIAMETROS 30-40	40-50	50-60	60-70	70-80	80-90	90-100	100-110	+110	TOTAIS
TRICHILIA	V. S/CASCA	0.030	0.000	0.000	0.000	0.000	0.000	0.000	0.000	0.000	0.030
	V. C/CASCA	0.032	0.000	0.000	0.000	0.000	0.000	0.000	0.000	0.000	0.032
	N. ARVORES	0.051	0.000	0.000	0.000	0.000	0.000	0.000	0.000	0.000	0.051
UCUQUIRANA	V. S/CASCA	0.040	0.000	0.000	0.000	0.000	0.000	0.000	0.000	0.000	0.040
	V. C/CASCA	0.043	0.000	0.000	0.000	0.000	0.000	0.000	0.000	0.000	0.043
	N. ARVORES	0.051	0.000	0.000	0.000	0.000	0.000	0.000	0.000	0.000	0.051
UCUQUIRANA BRAVA	V. S/CASCA	0.037	0.197	0.064	0.000	0.000	0.000	0.000	0.000	0.000	0.299
	V. C/CASCA	0.040	0.212	0.069	0.000	0.000	0.000	0.000	0.000	0.000	0.322
	N. ARVORES	0.051	0.128	0.025	0.000	0.000	0.000	0.000	0.000	0.000	0.205
UCUUBA	V. S/CASCA	0.000	0.050	0.000	0.000	0.000	0.000	0.000	0.000	0.000	0.050
	V. C/CASCA	0.000	0.054	0.000	0.000	0.000	0.000	0.000	0.000	0.000	0.054
	N. ARVORES	0.000	0.025	0.000	0.000	0.000	0.000	0.000	0.000	0.000	0.025
UCUUBA APUNA	V. S/CASCA	0.037	0.000	0.000	0.000	0.000	0.000	0.000	0.000	0.000	0.037
	V. C/CASCA	0.040	0.000	0.000	0.000	0.000	0.000	0.000	0.000	0.000	0.040
	N. ARVORES	0.051	0.000	0.000	0.000	0.000	0.000	0.000	0.000	0.000	0.051
UCUUBA BRANCA	V. S/CASCA	0.019	0.000	0.000	0.000	0.000	0.000	0.000	0.000	0.000	0.019
	V. C/CASCA	0.020	0.000	0.000	0.000	0.000	0.000	0.000	0.000	0.000	0.020
	N. ARVORES	0.025	0.000	0.000	0.000	0.000	0.000	0.000	0.000	0.000	0.025
UCUUBA CHORONA	V. S/CASCA	0.086	0.132	0.068	0.106	0.000	0.000	0.000	0.000	0.000	0.393
	V. C/CASCA	0.092	0.142	0.074	0.114	0.000	0.000	0.000	0.000	0.000	0.423
	N. ARVORES	0.128	0.076	0.025	0.025	0.000	0.000	0.000	0.000	0.000	0.256
UCUUBA F. GRANDE	V. S/CASCA	0.027	0.000	0.000	0.000	0.000	0.000	0.000	0.000	0.000	0.027
	V. C/CASCA	0.029	0.000	0.000	0.000	0.000	0.000	0.000	0.000	0.000	0.029
	N. ARVORES	0.025	0.000	0.000	0.000	0.000	0.000	0.000	0.000	0.000	0.025
UCUUBA F. PELUDA	V. S/CASCA	0.019	0.000	0.000	0.000	0.000	0.000	0.000	0.000	0.000	0.019
	V. C/CASCA	0.020	0.000	0.000	0.000	0.000	0.000	0.000	0.000	0.000	0.020
	N. ARVORES	0.025	0.000	0.000	0.000	0.000	0.000	0.000	0.000	0.000	0.025
UCUUBA DE IGAPO	V. S/CASCA	0.000	0.000	0.000	0.000	0.000	0.000	0.000	0.000	0.617	0.617
	V. C/CASCA	0.000	0.000	0.000	0.000	0.000	0.000	0.000	0.000	0.665	0.665
	N. ARVORES	0.000	0.000	0.000	0.000	0.000	0.000	0.000	0.000	0.025	0.025

Unidades — volumes em m^3 e diâmetros em cm

TABELA XXI — Continuação

ESPECIE	DESCRICAO	CLASSES DE DIAMETROS 30-40	40-50	50-60	60-70	70-80	80-90	90-100	100-110	+110	TOTAIS
UCUUBA DA MATA	V. S/CASCA	0.039	0.024	0.000	0.129	0.000	0.000	0.000	0.000	0.000	0.193
	V. C/CASCA	0.042	0.026	0.000	0.139	0.000	0.000	0.000	0.000	0.000	0.208
	N. ARVORES	0.051	0.025	0.000	0.051	0.000	0.000	0.000	0.000	0.000	0.128
UCUUBA PRETA	V. S/CASCA	0.023	0.000	0.000	0.000	0.000	0.000	0.000	0.000	0.000	0.023
	V. C/CASCA	0.025	0.000	0.000	0.000	0.000	0.000	0.000	0.000	0.000	0.025
	N. ARVORES	0.025	0.000	0.000	0.000	0.000	0.000	0.000	0.000	0.000	0.025
UCUUBA DA T. FIRME	V. S/CASCA	0.068	0.050	0.000	0.000	0.000	0.000	0.000	0.000	0.000	0.118
	V. C/CASCA	0.073	0.054	0.000	0.000	0.000	0.000	0.000	0.000	0.000	0.128
	N. ARVORES	0.076	0.025	0.000	0.000	0.000	0.000	0.000	0.000	0.000	0.102
UCUUBA VERMELHA	V. S/CASCA	0.013	0.000	0.000	0.000	0.000	0.000	0.000	0.000	0.000	0.013
	V. C/CASCA	0.014	0.000	0.000	0.000	0.000	0.000	0.000	0.000	0.000	0.014
	N. ARVORES	0.025	0.000	0.000	0.000	0.000	0.000	0.000	0.000	0.000	0.025
URUCURANA	V. S/CASCA	0.132	0.200	0.209	0.098	0.000	0.000	0.000	0.000	0.000	0.640
	V. C/CASCA	0.143	0.215	0.225	0.105	0.000	0.000	0.000	0.000	0.000	0.690
	N. ARVORES	0.153	0.179	0.102	0.025	0.000	0.000	0.000	0.000	0.000	0.461
URUCURANA F. MIUDA	V. S/CASCA	0.014	0.000	0.000	0.000	0.000	0.000	0.000	0.000	0.000	0.014
	V. C/CASCA	0.015	0.000	0.000	0.000	0.000	0.000	0.000	0.000	0.000	0.015
	N. ARVORES	0.025	0.000	0.000	0.000	0.000	0.000	0.000	0.000	0.000	0.025
UXI	V. S/CASCA	0.042	0.044	0.000	0.000	0.000	0.000	0.000	0.000	0.000	0.086
	V. C/CASCA	0.045	0.048	0.000	0.000	0.000	0.000	0.000	0.000	0.000	0.093
	N. ARVORES	0.051	0.025	0.000	0.000	0.000	0.000	0.000	0.000	0.000	0.076
UXI AMARELO	V. S/CASCA	0.089	0.122	0.000	0.000	0.106	0.000	0.000	0.000	0.000	0.318
	V. C/CASCA	0.096	0.131	0.000	0.000	0.115	0.000	0.000	0.000	0.000	0.343
	N. ARVORES	0.102	0.076	0.000	0.000	0.025	0.000	0.000	0.000	0.000	0.205
UXI COROA	V. S/CASCA	0.000	0.077	0.000	0.000	0.000	0.000	0.000	0.000	0.000	0.077
	V. C/CASCA	0.000	0.083	0.000	0.000	0.000	0.000	0.000	0.000	0.000	0.083
	N. ARVORES	0.000	0.051	0.000	0.000	0.000	0.000	0.000	0.000	0.000	0.051
UXIRANA	V. S/CASCA	0.285	0.063	0.120	0.367	0.000	0.000	0.000	0.000	0.000	0.836
	V. C/CASCA	0.307	0.068	0.129	0.395	0.000	0.000	0.000	0.000	0.000	0.901
	N. ARVORES	0.410	0.051	0.076	0.102	0.000	0.000	0.000	0.000	0.000	0.641

Unidades — volumes em m^3 e diâmetros em cm

TABELA XXI — Conclusão

ESPECIE	DESCRICAO	CLASSES DE DIAMETROS									TOTAIS
		30-40	40-50	50-60	60-70	70-80	80-90	90-100	100-110	+110	
VISGUEIRO	V. S/CASCA	0.026	0.000	0.126	0.000	0.114	0.000	0.179	0.336	0.000	0.782
	V. C/CASCA	0.028	0.000	0.135	0.000	0.123	0.000	0.192	0.362	0.000	0.842
	N. ARVORES	0.025	0.000	0.051	0.000	0.025	0.000	0.025	0.051	0.000	0.179

Unidades — volumes em m^3 e diâmetros em cm

TABELA XXII - Sub- Região dos Baixos Platôs do Sul da Amazônia
Resumo da Análise Estatística por Espécie

E S P E C I E	ANALISE MINIMO	ESTATISTICA MEDIO	MAXIMO	DOS VARIANCIA	VOLUMES E. PADRAO	ANALISE MINIMO	ESTATISTICA DOS NUMEROS DE ARVORES MEDIO	MAXIMO	VARIANCIA	E. PADRAO
ABIORANA	0.000	0.023	0.046	0.021	0.023	0.000	0.025	0.051	0.025	0.025
ABIORANA ABIO	0.000	0.063	0.127	0.158	0.063	0.000	0.025	0.051	0.025	0.025
ABIORANA AMARELA	0.447	0.666	0.885	1.874	0.219	0.329	0.461	0.593	0.676	0.131
ABIORANA BRANCA	0.313	0.517	0.722	1.628	0.204	0.276	0.384	0.492	0.453	0.107
ABIORANA C. DE MACACO	0.122	0.357	0.591	2.149	0.234	0.117	0.230	0.343	0.497	0.112
ABIORANA CASCA FINA	0.064	0.123	0.182	0.136	0.059	0.073	0.128	0.182	0.114	0.054
ABIORANA CASCA GROSSA	0.765	1.142	1.519	5.550	0.377	0.412	0.615	0.818	1.611	0.203
ABIORANA CUTITI	0.328	0.505	0.682	1.221	0.176	0.324	0.461	0.598	0.728	0.136
ABIORANA GOIABINHA	0.042	0.089	0.136	0.085	0.046	0.053	0.102	0.151	0.094	0.049
ABIORANA GUAJARA	0.000	0.187	0.374	1.365	0.187	0.000	0.128	0.256	0.641	0.128
ABIORANA MACARANDUBA	0.000	0.047	0.095	0.088	0.047	0.000	0.025	0.051	0.025	0.025
ABIORANA MOCAMBO	0.000	0.024	0.049	0.024	0.024	0.000	0.025	0.051	0.025	0.025
ABIORANA PRETA	0.189	0.388	0.588	1.552	0.199	0.117	0.230	0.343	0.497	0.112
ABIORANA ROSACINHA	0.140	0.331	0.521	1.414	0.190	0.149	0.282	0.414	0.681	0.132
ABIORANA ROXA	0.042	0.101	0.159	0.134	0.058	0.041	0.102	0.163	0.147	0.061
ABIORANA SABIA	0.216	0.417	0.619	1.579	0.201	0.098	0.179	0.260	0.256	0.081
ABIORANA SECA	2.405	2.937	3.468	11.017	0.531	1.839	2.282	2.724	7.628	0.442
ABIORANA UCUUBA	0.000	0.024	0.049	0.023	0.024	0.000	0.025	0.051	0.025	0.025
ABIORANA UCUUBARANA	0.000	0.068	0.136	0.182	0.068	0.000	0.051	0.102	0.102	0.051
ABIORANA VERMELHA	0.720	1.335	1.951	14.766	0.615	0.502	1.025	1.548	10.657	0.522

Unidades — volumes em m^3

TABELA XXII — Continuação

E S P E C I E	ANALISE ESTATISTICA DOS VOLUMES					ANALISE ESTATISTICA DOS NUMEROS DE ARVORES				
	MINIMO	MEDIO	MAXIMO	VARIANCIA	E. PADRAO	MINIMO	MEDIO	MAXIMO	VARIANCIA	E. PADRAO
ACACU	0.000	0.024	0.049	0.024	0.024	0.000	0.025	0.051	0.025	0.025
ACAPU	0.000	0.033	0.067	0.044	0.033	0.000	0.051	0.102	0.102	0.051
ACARIQUARA	0.069	0.184	0.300	0.520	0.115	0.067	0.153	0.240	0.291	0.086
ACARIQUARA BRANCA	0.000	0.016	0.033	0.010	0.016	0.000	0.025	0.051	0.025	0.025
ACARIQUARA ROXA	0.012	0.041	0.069	0.032	0.028	0.015	0.051	0.087	0.049	0.035
ACARIQUARANA	0.008	0.109	0.210	0.396	0.100	0.020	0.076	0.133	0.125	0.056
ACOITA CAVALO	0.155	0.537	0.919	5.693	0.382	0.144	0.384	0.624	2.242	0.239
ALGODAO BRAVO	0.107	0.236	0.365	0.650	0.129	0.062	0.128	0.193	0.167	0.065
AMAPA	0.115	0.288	0.461	1.165	0.172	0.067	0.153	0.240	0.291	0.086
AMAPA AMARGOSO	0.038	0.103	0.167	0.161	0.064	0.041	0.102	0.163	0.147	0.061
AMAPA DOCE	0.653	1.006	1.359	4.867	0.353	0.251	0.358	0.465	0.446	0.107
AMAPARANA	0.000	0.031	0.062	0.037	0.031	0.000	0.025	0.051	0.025	0.025
AMARELINHO	0.093	0.183	0.274	0.321	0.090	0.084	0.153	0.222	0.186	0.069
ANDIROBA	0.019	0.066	0.112	0.082	0.046	0.015	0.051	0.087	0.049	0.035
ANDIROBINHA	0.000	0.044	0.089	0.078	0.044	0.000	0.025	0.051	0.025	0.025
ANGELIM DA MATA	0.141	0.317	0.494	1.209	0.176	0.053	0.102	0.151	0.094	0.049
ANGELIM PEDRA	0.030	0.792	1.554	22.669	0.762	0.015	0.051	0.087	0.049	0.035
ANGELIM RAJADO	0.058	0.122	0.186	0.157	0.063	0.053	0.102	0.151	0.094	0.049
ANGICO	0.043	0.124	0.206	0.257	0.081	0.033	0.076	0.120	0.072	0.043
ARABA	0.000	0.021	0.042	0.017	0.021	0.000	0.051	0.102	0.102	0.051

Unidades — volumes em m^3

TABELA XXII – Continuação

E S P E C I E	ANALISE MINIMO	ESTATISTICA MEDIO	MAXIMO	DOS VARIANCIA	VOLUMES E. PADRAO	ANALISE MINIMO	ESTATISTICA MEDIO	MAXIMO	DOS NUMEROS DE ARVORES VARIANCIA	E. PADRAO
ARABA BRANCO	0.028	0.110	0.192	0.261	0.081	0.015	0.051	0.087	0.049	0.035
ARABA PRETO	0.814	1.164	1.515	4.793	0.350	0.520	0.717	0.915	1.523	0.197
ARACAPURI	0.000	0.013	0.026	0.006	0.013	0.000	0.025	0.051	0.025	0.025
ARACA	0.000	0.014	0.029	0.008	0.014	0.000	0.025	0.051	0.025	0.025
ARARACANGA	0.021	0.080	0.140	0.138	0.059	0.015	0.051	0.087	0.049	0.035
ARURA	0.000	0.011	0.023	0.005	0.011	0.000	0.025	0.051	0.025	0.025
ARURA BRANCO	0.847	1.271	1.695	7.009	0.423	0.336	0.487	0.638	0.887	0.150
ARURA VERMELHO	0.043	0.151	0.258	0.450	0.107	0.041	0.102	0.163	0.147	0.061
AXIXA	0.083	0.129	0.174	0.081	0.045	0.117	0.179	0.241	0.151	0.062
BACURI	0.000	0.054	0.108	0.114	0.054	0.000	0.025	0.051	0.025	0.025
BACURIRANA	0.000	0.031	0.062	0.037	0.031	0.000	0.025	0.051	0.025	0.025
BREU BRANCO	0.000	0.038	0.077	0.059	0.038	0.000	0.025	0.051	0.025	0.025
BREU MANGA	0.255	0.516	0.777	2.653	0.260	0.320	0.564	0.807	2.304	0.243
BREU MESCLA	0.000	0.014	0.028	0.008	0.014	0.000	0.025	0.051	0.025	0.025
BREU PRETO	0.129	0.213	0.297	0.274	0.083	0.121	0.205	0.288	0.272	0.083
BREU SUCURUBA	0.547	0.840	1.133	3.342	0.292	0.300	0.538	0.776	2.202	0.237
BREU VERMELHO	0.181	0.296	0.411	0.513	0.114	0.251	0.410	0.569	0.985	0.158
CABECA DE URUBU	0.000	0.007	0.015	0.002	0.007	0.000	0.025	0.051	0.025	0.025
CACAURANA	0.714	1.066	1.418	4.837	0.352	0.497	0.692	0.887	1.481	0.194
CAFERANA	0.000	0.061	0.122	0.145	0.061	0.000	0.051	0.102	0.102	0.051

Unidades – volumes em m^3

TABELA XXII — Continuação

E S P E C I E	ANALISE MINIMO	ESTATISTICA MEDIO	MAXIMO	DOS VARIANCIA	VOLUMES E. PADRAO	ANALISE MINIMO	ESTATISTICA DOS NUMEROS DE ARVORES MEDIO	MAXIMO	VARIANCIA	E. PADRAO
CAJUA-ACU	0.509	0.760	1.011	2.452	0.250	0.233	0.333	0.432	0.385	0.099
CAJU-ACU F. MIUDA	0.021	0.123	0.224	0.402	0.101	0.022	0.102	0.183	0.252	0.080
CAJUI	0.021	0.057	0.092	0.048	0.035	0.033	0.076	0.120	0.072	0.043
CAJUI F. MIUDA	0.046	0.169	0.291	0.583	0.122	0.015	0.051	0.087	0.049	0.035
CANELEIRA	0.000	0.026	0.053	0.027	0.026	0.000	0.025	0.051	0.025	0.025
CARAMURI JARAI	0.000	0.031	0.063	0.038	0.031	0.000	0.025	0.051	0.025	0.025
CAQUI	0.129	0.275	0.420	0.825	0.145	0.087	0.205	0.322	0.535	0.117
CARAMELO	0.000	0.017	0.035	0.012	0.017	0.000	0.025	0.051	0.025	0.025
CARAMURI	0.000	0.021	0.042	0.017	0.021	0.000	0.025	0.051	0.025	0.025
CARAPANAUBA	0.151	0.413	0.675	2.672	0.261	0.053	0.102	0.151	0.094	0.049
CARAPANAUBA BRANCA	0.000	0.011	0.022	0.005	0.011	0.000	0.025	0.051	0.025	0.025
CARIPE	0.523	0.763	1.002	2.238	0.239	0.524	0.743	0.963	1.879	0.219
CARIPE BRANCO	0.069	0.139	0.208	0.188	0.069	0.053	0.102	0.151	0.094	0.049
CARIPERANA	1.119	1.531	1.943	6.627	0.412	0.751	1.025	1.299	2.920	0.273
CARDEIRO	3.594	4.980	6.366	74.927	1.386	2.549	3.435	4.321	30.620	0.886
CARRAPATINHO	0.108	0.187	0.265	0.239	0.078	0.137	0.230	0.324	0.340	0.093
CASTANHA CURUPITA	0.000	0.053	0.107	0.112	0.053	0.000	0.025	0.051	0.025	0.025
CSTANHA DE MACACO	0.000	0.147	0.294	0.846	0.147	0.000	0.025	0.051	0.025	0.025
CASTANHA DE PORCO	0.320	0.676	1.033	4.968	0.356	0.258	0.512	0.766	2.519	0.254
CASTANHA VERMELHA	1.130	1.621	2.112	9.396	0.490	0.509	0.666	0.823	0.964	0.157

Unidades — volumes em m^3

TABELA XXII – Continuação

E S P E C I E	ANALISE MINIMO	ESTATISTICA MEDIO	MAXIMO	DOS VARIANCIA	VOLUMES E. PADRAO	ANALISE MINIMO	ESTATISTICA DOS NUMEROS DE ARVORES MEDIO	MAXIMO	VARIANCIA	E. PADRAO
CASTANHEIRA	4.293	7.031	9.770	292.471	2.738	0.377	0.564	0.750	1.357	0.186
CAXINGUBA	0.000	0.058	0.116	0.133	0.058	0.000	0.025	0.051	0.025	0.025
CAXINGUBA PRETA	0.000	0.029	0.059	0.034	0.029	0.000	0.025	0.051	0.025	0.025
CEDRO VERMELHO	0.000	0.058	0.116	0.133	0.058	0.000	0.025	0.051	0.025	0.025
CEDRORANA	0.128	0.939	1.749	25.614	0.810	0.015	0.051	0.087	0.049	0.035
CHAPEU DE SOL	0.000	0.024	0.048	0.022	0.024	0.000	0.025	0.051	0.025	0.025
CHEILOCLINIO	0.000	0.023	0.047	0.022	0.023	0.000	0.025	0.051	0.025	0.025
CHICLE BRAVO	0.025	0.158	0.290	0.684	0.132	0.023	0.128	0.233	0.430	0.105
COATAQUICANA	0.018	0.062	0.106	0.074	0.043	0.015	0.051	0.087	0.049	0.035
COPAIBA	0.290	0.551	0.812	2.661	0.261	0.154	0.256	0.358	0.406	0.102
COPAIBA JACARE	1.753	2.596	3.440	27.756	0.843	0.623	0.897	1.171	2.936	0.274
COPAIBA PRETA	0.522	0.816	1.110	3.367	0.293	0.315	0.435	0.556	0.568	0.120
CORACAO DE NEGRO	0.043	0.088	0.134	0.080	0.045	0.053	0.102	0.151	0.094	0.049
CUMARU	0.755	1.215	1.676	8.264	0.460	0.326	0.435	0.544	0.462	0.108
CUMARU CHEIROSO	0.000	0.077	0.154	0.232	0.077	0.000	0.051	0.102	0.102	0.051
CUMARU ROXO	0.000	0.618	1.237	14.933	0.618	0.000	0.025	0.051	0.025	0.025
CUMARURANA	0.000	0.010	0.021	0.004	0.010	0.000	0.025	0.051	0.025	0.025
CUMATE	0.733	1.098	1.462	5.177	0.364	0.495	0.615	0.735	0.558	0.119
CUMATE BRANCO	0.040	0.145	0.251	0.433	0.105	0.036	0.128	0.219	0.325	0.091
CUMATE VERMELHO	0.000	0.058	0.116	0.132	0.058	0.000	0.025	0.051	0.025	0.025

Unidades – volumes em m^3

TABELA XXII — Continuação

E S P E C I E	ANALISE MINIMO	ESTATISTICA MEDIO	MAXIMO	DOS VARIANCIA	VOLUMES E. PADRAO	ANALISE MINIMO	ESTATISTICA DOS NUMEROS DE ARVORES MEDIO	MAXIMO	VARIANCIA	E. PADRAO
CUPIUBA	1.914	2.571	3.227	16.812	0.656	0.715	0.871	1.028	0.956	0.156
CUMARURANA	0.446	0.838	1.230	5.996	0.392	0.215	0.333	0.451	0.543	0.118
CASTANHA DE ARARA	0.000	0.031	0.062	0.038	0.031	0.000	0.025	0.051	0.025	0.025
COPAIBA FOLHA FINA	0.000	0.079	0.159	0.246	0.079	0.000	0.025	0.051	0.025	0.025
ENVIRA BOBO	0.093	0.183	0.272	0.311	0.089	0.062	0.128	0.193	0.167	0.065
ENVIRA BRANCA	0.000	0.022	0.045	0.019	0.022	0.000	0.025	0.051	0.025	0.025
ENVIRA CANA	0.026	0.061	0.097	0.049	0.035	0.033	0.076	0.120	0.072	0.043
ENVIRA CHEIROSA	0.000	0.017	0.035	0.012	0.017	0.000	0.025	0.051	0.025	0.025
ENVIRA PRETA	0.470	0.628	0.786	0.974	0.158	0.396	0.538	0.680	0.781	0.141
ENVIRA SANGUE	0.000	0.017	0.035	0.011	0.017	0.000	0.025	0.051	0.025	0.025
ENVIRA SURUCUCU	0.062	0.117	0.171	0.115	0.054	0.073	0.128	0.182	0.114	0.054
ESPETURANA	0.000	0.011	0.022	0.005	0.011	0.000	0.025	0.051	0.025	0.025
ESPONJEIRA	0.000	0.084	0.169	0.280	0.084	0.000	0.025	0.051	0.025	0.025
ESCORREGA MACACO	0.019	0.080	0.141	0.145	0.061	0.015	0.051	0.087	0.049	0.035
FAIEIRA	0.019	0.150	0.280	0.663	0.130	0.020	0.076	0.133	0.125	0.056
FAVA ARARA TUCUPI	0.573	0.924	1.276	4.817	0.351	0.192	0.282	0.371	0.313	0.089
FAVA ATANA	0.112	0.195	0.278	0.268	0.082	0.135	0.230	0.326	0.355	0.095
FAVA BOLACHA	0.079	0.193	0.306	0.501	0.113	0.087	0.205	0.322	0.535	0.117
FAVA BOLOTA	0.000	0.017	0.035	0.012	0.017	0.000	0.025	0.051	0.025	0.025
FAVA CORE	0.236	0.408	0.579	1.146	0.171	0.202	0.307	0.412	0.429	0.104

Unidades — volumes em m^3

TABELA XXII – Continuação

E S P E C I E	ANALISE MINIMO	ESTATISTICA MEDIO	MAXIMO	DOS VARIANCIA	VOLUMES E. PADRAO	ANALISE MINIMO	ESTATISTICA MEDIO	MAXIMO	DOS NUMEROS DE ARVORES VARIANCIA	E. PADRAO
FAVA O. DE MACACO	0.000	0.360	0.721	5.075	0.360	0.000	0.025	0.051	0.025	0.025
FAVA PEITO DE POMBO	0.000	0.044	0.089	0.077	0.044	0.000	0.025	0.051	0.025	0.025
FAVEIRA	0.000	0.071	0.142	0.198	0.071	0.000	0.025	0.051	0.025	0.025
FAVEIRA FOLHA FINA	0.638	1.085	1.533	7.815	0.447	0.259	0.384	0.509	0.611	0.125
FRUTA DE JABOTI	0.065	0.140	0.215	0.220	0.075	0.075	0.153	0.232	0.238	0.078
GAMELEIRA	0.113	0.238	0.362	0.604	0.124	0.075	0.153	0.232	0.238	0.078
GARROTE	0.020	0.077	0.134	0.127	0.057	0.015	0.051	0.087	0.049	0.035
GITO	0.009	0.032	0.054	0.019	0.022	0.015	0.051	0.087	0.049	0.035
GOIABA DA MATA	0.000	0.065	0.130	0.165	0.065	0.000	0.076	0.153	0.230	0.076
GOIABINHA	0.018	0.065	0.113	0.088	0.047	0.015	0.051	0.087	0.049	0.035
GUAJARA PEDRA	0.015	0.091	0.168	0.226	0.076	0.020	0.076	0.133	0.125	0.056
GUARIUBA	0.049	0.163	0.277	0.509	0.114	0.015	0.051	0.087	0.049	0.035
IMBAUBARANA	0.127	0.213	0.299	0.286	0.085	0.137	0.230	0.324	0.340	0.093
INGA CHATO	0.000	0.017	0.034	0.011	0.017	0.000	0.025	0.051	0.025	0.025
INGA CIPO	0.000	0.029	0.059	0.034	0.029	0.000	0.025	0.051	0.025	0.025
INGA DA VARZEA	0.000	0.115	0.230	0.516	0.115	0.000	0.076	0.153	0.230	0.076
INGA CIPO	0.020	0.017	0.055	0.056	0.037	0.030	0.025	0.082	0.125	0.056
INGA FACAO	0.000	0.048	0.097	0.092	0.048	0.000	0.051	0.102	0.102	0.051
INGA XIXICA	0.079	0.184	0.290	0.435	0.105	0.044	0.128	0.211	0.272	0.083
INGAI	0.182	0.297	0.412	0.514	0.114	0.202	0.307	0.412	0.429	0.104

Unidades – volumes em m^3

TABELA XXII – Continuação

E S P E C I E	ANALISE MINIMO	ESTATISTICA MEDIO	MAXIMO	DOS VARIANCIA	VOLUMES E. PADRAO	ANALISE MINIMO	ESTATISTICA DOS NUMEROS DE ARVORES MEDIO	MAXIMO	VARIANCIA	E. PADRAO
INGAI DA MATA	0.000	0.029	0.058	0.033	0.029	0.000	0.025	0.051	0.025	0.025
INGAI VERMELHO	0.015	0.080	0.145	0.165	0.065	0.015	0.051	0.087	0.049	0.035
INGARANA	0.270	0.395	0.521	0.615	0.125	0.233	0.333	0.432	0.385	0.099
INGARANA AMARELA	0.000	0.053	0.106	0.109	0.053	0.000	0.025	0.051	0.025	0.025
INHARE	0.232	0.334	0.437	0.407	0.102	0.251	0.358	0.465	0.446	0.107
IPE	0.008	0.029	0.050	0.017	0.020	0.015	0.051	0.087	0.049	0.035
IPIXUNA	0.000	0.078	0.157	0.243	0.078	0.000	0.102	0.205	0.410	0.102
ITAUBA	0.975	1.781	2.586	25.320	0.805	0.604	1.102	1.600	9.673	0.498
ITAUBA BRANCA	0.000	0.094	0.188	0.346	0.094	0.000	0.102	0.205	0.410	0.102
JACARANDA	0.000	0.019	0.038	0.014	0.019	0.000	0.025	0.051	0.025	0.025
JACARANDA PRETO	0.029	0.069	0.109	0.062	0.040	0.053	0.102	0.151	0.094	0.049
JACAREUBA	0.000	0.064	0.129	0.164	0.064	0.000	0.025	0.051	0.025	0.025
JACAREUBA DA T. FIRME	0.000	0.022	0.045	0.019	0.022	0.000	0.025	0.051	0.025	0.025
JANAGUBA	0.000	0.047	0.095	0.088	0.047	0.000	0.025	0.051	0.025	0.025
JANITA	0.000	0.038	0.077	0.059	0.038	0.000	0.025	0.051	0.025	0.025
JARAI	0.000	0.031	0.062	0.038	0.031	0.000	0.025	0.051	0.025	0.025
JARANA	0.514	0.738	0.963	1.965	0.224	0.418	0.564	0.710	0.831	0.145
JARANA AMARELA	0.070	0.238	0.407	1.107	0.168	0.022	0.102	0.183	0.252	0.080
JATEREUA	0.032	0.082	0.132	0.096	0.049	0.041	0.102	0.163	0.147	0.061
JATOBA	0.020	0.085	0.150	0.166	0.065	0.015	0.051	0.087	0.049	0.035

Unidades – volumes em m^3

TABELA XXII – Continuação

E S P E C I E	ANALISE ESTATISTICA DOS VOLUMES					ANALISE ESTATISTICA DOS NUMEROS DE ARVORES				
	MINIMO	MEDIO	MAXIMO	VARIANCIA	E. PADRAO	MINIMO	MEDIO	MAXIMO	VARIANCIA	E. PADRAO
JATOBA JUTAI	0.000	0.017	0.035	0.012	0.017	0.000	0.025	0.051	0.025	0.025
JOAO MOLE	0.220	0.345	0.469	0.606	0.124	0.221	0.333	0.445	0.491	0.112
JUTAI-ACU	0.435	1.074	1.713	15.942	0.639	0.219	0.358	0.498	0.762	0.139
JUTAI MIRIM	0.078	0.145	0.212	0.174	0.066	0.073	0.128	0.182	0.114	0.054
JUTAI POROROCA	0.778	1.140	1.502	5.109	0.361	0.791	1.076	1.362	3.178	0.285
LACRAO DA MATA	0.024	0.100	0.176	0.223	0.075	0.020	0.076	0.133	0.125	0.056
LACRE DA MATA	0.000	0.022	0.045	0.020	0.022	0.000	0.025	0.051	0.025	0.025
LACRE VERMELHO	0.038	0.193	0.348	0.934	0.154	0.045	0.230	0.416	1.340	0.185
LEITEIRA	0.187	0.547	0.907	5.048	0.359	0.041	0.102	0.163	0.147	0.061
LOURO ABACATE	0.036	0.122	0.208	0.289	0.086	0.015	0.051	0.087	0.049	0.035
LOURO AMARELO	0.047	0.103	0.158	0.120	0.055	0.062	0.128	0.193	0.167	0.065
LOURO ARITU	0.206	0.352	0.497	0.825	0.145	0.202	0.307	0.412	0.429	0.104
LOURO BOSTA	0.017	0.091	0.166	0.214	0.074	0.015	0.051	0.087	0.049	0.035
LOURO BRANCO	0.136	0.235	0.335	0.386	0.099	0.130	0.205	0.280	0.219	0.075
LOURO CEDRINHO	0.042	0.105	0.167	0.153	0.062	0.033	0.076	0.120	0.072	0.043
LOURO FAIA	0.048	0.134	0.220	0.289	0.086	0.033	0.076	0.120	0.072	0.043
LOURO FERRO	0.000	0.009	0.019	0.003	0.009	0.000	0.025	0.051	0.025	0.025
LOURO FOLHA GRANDE	0.000	0.034	0.068	0.046	0.034	0.000	0.025	0.051	0.025	0.025
LOURO INHAMUI	0.000	0.019	0.038	0.014	0.019	0.000	0.025	0.051	0.025	0.025
LOURO MAMOI	0.025	0.144	0.263	0.549	0.118	0.023	0.153	0.283	0.659	0.130

Unidades – volumes em m^3

TABELA XXII – Continuação

E S P E C I E	ANALISE MINIMO	ESTATISTICA MEDIO	MAXIMO	DOS VARIANCIA	VOLUMES E. PADRAO	ANALISE MINIMO	ESTATISTICA MEDIO	MAXIMO	DOS NUMEROS DE VARIANCIA	ARVORES E. PADRAO
LOURO PIMENTA	0.082	0.177	0.272	0.350	0.094	0.062	0.128	0.193	0.167	0.065
LOURO PRETO	0.785	1.130	1.476	4.654	0.345	0.508	0.692	0.876	1.323	0.184
LOURO VERMELHO	0.055	0.270	0.485	1.796	0.214	0.071	0.205	0.338	0.693	0.133
LOURO ROSA	0.000	0.109	0.219	0.471	0.109	0.000	0.051	0.102	0.102	0.051
MACACAUBA	0.037	0.162	0.287	0.612	0.125	0.020	0.076	0.133	0.125	0.056
MACARANDUBA	0.219	0.422	0.625	1.603	0.202	0.095	0.230	0.365	0.708	0.134
MACUCU	0.063	0.152	0.242	0.310	0.089	0.053	0.128	0.203	0.219	0.075
MACUCU CHIADOR	0.000	0.028	0.057	0.031	0.028	0.000	0.025	0.051	0.025	0.025
MACUCU FARINHA SECA	0.058	0.116	0.175	0.135	0.058	0.062	0.128	0.193	0.167	0.065
MACUCU FOFO	0.927	1.245	1.562	3.925	0.317	0.789	1.051	1.313	2.681	0.262
MACUCU FOGO	0.001	0.016	0.033	0.012	0.017	0.002	0.025	0.053	0.031	0.028
MACUCU MURUCI	0.109	0.191	0.273	0.261	0.081	0.106	0.205	0.303	0.377	0.098
MACUCU DE SANGUE	0.782	1.123	1.464	4.534	0.340	0.652	0.923	1.193	2.862	0.270
MADZINHO	0.000	0.017	0.035	0.012	0.017	0.000	0.025	0.051	0.025	0.025
MAMOI	0.000	0.096	0.193	0.363	0.096	0.000	0.051	0.102	0.102	0.051
MANDIOQUEIRA	0.456	1.057	1.658	14.094	0.601	0.147	0.435	0.724	3.252	0.288
MANDIOQUEIRA DA VARZEA	0.000	0.026	0.053	0.027	0.026	0.000	0.025	0.051	0.025	0.025
MANDIOQUEIRA ESCAMOSA	0.299	0.586	0.872	3.197	0.286	0.115	0.256	0.397	0.774	0.140
MANDIOQUEIRA LISA	0.451	0.683	0.915	2.100	0.232	0.270	0.384	0.498	0.506	0.113
MANDIOQUEIRA ROSA	0.000	0.030	0.060	0.035	0.030	0.000	0.025	0.051	0.025	0.025

Unidades – volumes em m^3

TABELA XXII — Continuação

E S P E C I E	ANALISE MINIMO	ESTATISTICA MEDIO	MAXIMO	DOS VARIANCIA	VOLUMES E. PADRAO	ANALISE MINIMO	ESTATISTICA DOS NUMEROS DE ARVORES MEDIO	MAXIMO	VARIANCIA	E. PADRAO
MANGABINHA	0.000	0.013	0.027	0.007	0.013	0.000	0.025	0.051	0.025	0.025
MAPARAJUBA	0.334	0.481	0.629	0.843	0.147	0.295	0.410	0.524	0.511	0.114
MAPATIRANA	0.007	0.025	0.043	0.012	0.017	0.015	0.051	0.087	0.049	0.035
MARI BRAVO	0.115	0.242	0.369	0.628	0.126	0.083	0.179	0.275	0.361	0.096
MARIA PRETA	0.282	0.666	1.050	5.753	0.384	0.205	0.512	0.819	3.677	0.307
MARIRANA	0.041	0.096	0.152	0.119	0.055	0.033	0.076	0.120	0.072	0.043
MARUPA	0.169	0.272	0.375	0.413	0.102	0.117	0.179	0.241	0.151	0.062
MATAMATA AMARELO	0.218	0.368	0.518	0.875	0.149	0.160	0.282	0.403	0.576	0.121
MATAMATA BRANCO	0.164	0.339	0.514	1.193	0.174	0.155	0.333	0.510	1.228	0.177
MATAMATA-CI	0.658	0.964	1.270	3.648	0.305	0.541	0.769	0.997	2.024	0.227
MATAMATA GIBOIA	0.000	0.084	0.168	0.278	0.084	0.000	0.051	0.102	0.102	0.051
MATAMATA PRETO	1.259	1.691	2.122	7.254	0.431	1.071	1.461	1.851	5.939	0.390
MATAMATA ROSA	0.014	0.139	0.265	0.615	0.125	0.024	0.205	0.385	1.272	0.180
MATAMATA VERMELHO	0.263	0.650	1.037	5.831	0.386	0.070	0.179	0.288	0.466	0.109
MELANCIEIRA	0.150	0.588	1.026	7.477	0.437	0.072	0.333	0.593	2.649	0.260
MOELA DE MUTUM	0.000	0.019	0.038	0.014	0.019	0.000	0.025	0.051	0.025	0.025
MORACEA	0.000	0.172	0.344	1.159	0.172	0.000	0.179	0.358	1.256	0.179
MORACEA CHOCOLATE	0.041	0.148	0.255	0.447	0.107	0.044	0.128	0.211	0.272	0.083
MOROTOTO	0.113	0.236	0.360	0.592	0.123	0.062	0.128	0.193	0.167	0.065
MUCURAO	0.000	0.023	0.046	0.021	0.023	0.000	0.025	0.051	0.025	0.025

Unidades — volumes em m^3

TABELA XXII — Continuação

E S P E C I E	ANALISE MINIMO	ESTATISTICA MEDIO	MAXIMO	DOS VARIANCIA	VOLUMES E. PADRAO	ANALISE MINIMO	ESTATISTICA DOS NUMEROS DE ARVORES MEDIO	MAXIMO	VARIANCIA	E. PADRAO
MUIRAGIBOIA	0.078	0.163	0.248	0.282	0.085	0.093	0.205	0.316	0.483	0.111
MUIRAGIBOIA AMARELA	0.083	0.179	0.276	0.361	0.096	0.093	0.205	0.316	0.483	0.111
MUIRAGIBOIA PRETA	0.009	0.036	0.064	0.030	0.027	0.015	0.051	0.087	0.049	0.035
MUIRAGIBOIA VERMELHA	0.000	0.067	0.134	0.175	0.067	0.000	0.025	0.051	0.025	0.025
MUIRAJUSSARA	0.000	0.014	0.029	0.008	0.014	0.000	0.025	0.051	0.025	0.025
MUIRAPIRANGA	1.134	1.583	2.031	7.838	0.448	0.681	0.923	1.165	2.283	0.241
MUIRAPIXUNA	0.000	0.049	0.099	0.095	0.049	0.000	0.051	0.102	0.102	0.051
MUIRATINGA	0.083	0.140	0.197	0.125	0.056	0.095	0.153	0.212	0.133	0.058
MUIRATINGA F. FINA	0.000	0.015	0.031	0.009	0.015	0.000	0.025	0.051	0.025	0.025
MUIRAUBA	0.227	0.419	0.611	1.442	0.192	0.240	0.333	0.425	0.333	0.092
MUIRAUBA AMARELA	0.000	0.017	0.034	0.011	0.017	0.000	0.025	0.051	0.025	0.025
MUIRAXIMBE	0.000	0.037	0.074	0.054	0.037	0.000	0.025	0.051	0.025	0.025
MURUCI	0.000	0.015	0.031	0.009	0.015	0.000	0.025	0.051	0.025	0.025
MURUCI DA MATA	0.016	0.060	0.104	0.074	0.043	0.015	0.051	0.087	0.049	0.035
MURURE	0.000	0.145	0.290	0.825	0.145	0.000	0.051	0.102	0.102	0.051
MUTUTI	0.000	0.044	0.089	0.078	0.044	0.000	0.025	0.051	0.025	0.025
MUTUTI DURO	0.000	0.025	0.051	0.025	0.025	0.000	0.025	0.051	0.025	0.025
PAJURA	0.015	0.071	0.128	0.125	0.056	0.015	0.051	0.087	0.049	0.035
PAJURAZINHO	0.156	0.633	1.110	8.874	0.477	0.121	0.205	0.288	0.272	0.083
PARAPARA	0.175	0.556	0.937	5.667	0.381	0.076	0.410	0.744	4.353	0.334

Unidades — volumes em m^3

TABELA XXII – Continuação

E S P E C I E	ANALISE MINIMO	ESTATISTICA MEDIO	MAXIMO	DOS VARIANCIA	VOLUMES E. PADRAO	ANALISE MINIMO	ESTATISTICA DOS NUMEROS DE ARVORES MEDIO	MAXIMO	VARIANCIA	E. PADRAO
PARINARI	0.000	0.154	0.308	0.929	0.154	0.000	0.025	0.051	0.025	0.025
PARURU	0.207	0.431	0.655	1.956	0.224	0.135	0.282	0.428	0.839	0.146
PAU D'ARCO	0.253	0.534	0.814	3.072	0.280	0.189	0.333	0.477	0.807	0.143
PAU D'ARCO AMARELO	0.000	0.023	0.047	0.022	0.023	0.000	0.025	0.051	0.025	0.025
PAU D'ARCO BRANCO	0.000	0.025	0.051	0.025	0.025	0.000	0.025	0.051	0.025	0.025
PAU D'ARCO F. ROXA	0.000	0.176	0.352	1.209	0.176	0.000	0.051	0.102	0.102	0.051
PAU DE BICHO	0.008	0.029	0.051	0.018	0.021	0.015	0.051	0.087	0.049	0.035
PAU DE REMO	0.148	0.309	0.471	1.021	0.161	0.073	0.128	0.182	0.114	0.054
PAU JACARE	0.128	0.280	0.432	0.900	0.151	0.062	0.128	0.193	0.167	0.065
PAU JERIMUM	0.000	0.020	0.041	0.016	0.020	0.000	0.025	0.051	0.025	0.025
PAU PARA TUDO	0.000	0.049	0.099	0.096	0.049	0.000	0.051	0.102	0.102	0.051
PAU SANTO	0.000	0.033	0.067	0.044	0.033	0.000	0.025	0.051	0.025	0.025
PENTE DE MACACO	0.078	0.137	0.197	0.137	0.059	0.095	0.153	0.212	0.133	0.058
PERIQUITEIRA	0.015	0.053	0.090	0.054	0.037	0.015	0.051	0.087	0.049	0.035
PIQUIA	0.348	0.790	1.233	7.635	0.442	0.084	0.153	0.222	0.186	0.069
PIQUIA MARFIM	0.143	0.322	0.500	1.242	0.178	0.053	0.102	0.151	0.094	0.049
PIQUIARANA	1.096	1.608	2.120	10.213	0.511	0.576	0.743	0.910	1.090	0.167
PITAICA	0.306	0.558	0.811	2.488	0.252	0.234	0.358	0.483	0.604	0.124
PRACUUBA	0.000	0.069	0.138	0.188	0.069	0.000	0.102	0.205	0.410	0.102
PRECIOSA	0.008	0.043	0.078	0.048	0.035	0.020	0.076	0.133	0.125	0.056

Unidades – volumes em m^3

TABELA XXII — Continuação

E S P E C I E	ANALISE MINIMO	ESTATISTICA MEDIO	MAXIMO	DOS VARIANCIA	VOLUMES E. PADRAO	ANALISE MINIMO	ESTATISTICA MEDIO	MAXIMO	DOS NUMEROS DE ARVORES VARIANCIA	E. PADRAO
PUPUNHARANA	0.000	0.030	0.061	0.036	0.030	0.000	0.025	0.051	0.025	0.025
QUARUBA	0.000	0.170	0.341	1.136	0.170	0.000	0.076	0.153	0.230	0.076
QUARUBA ROSA	0.131	0.450	0.768	3.955	0.318	0.041	0.102	0.163	0.147	0.061
QUEBRA MACHADO	0.227	0.530	0.832	3.571	0.302	0.134	0.333	0.532	1.543	0.198
QUINARANA	0.045	0.167	0.289	0.581	0.122	0.049	0.230	0.412	1.287	0.181
RAPE DE INDIO	0.000	0.102	0.205	0.411	0.102	0.000	0.025	0.051	0.025	0.025
RIPEIRO AMARELO	0.041	0.156	0.270	0.511	0.114	0.036	0.128	0.219	0.325	0.091
ROSADA BRAVA	0.284	0.433	0.582	0.861	0.148	0.221	0.333	0.445	0.491	0.112
RUBIACEA	0.015	0.079	0.143	0.160	0.064	0.020	0.076	0.133	0.125	0.056
SABOEIRO AMARELO	0.000	0.082	0.164	0.263	0.082	0.000	0.051	0.102	0.102	0.051
SABOEIRO PRETO	0.000	0.084	0.169	0.280	0.084	0.000	0.025	0.051	0.025	0.025
SERINGA BARRIGUDA	0.000	0.005	0.011	0.001	0.005	0.000	0.025	0.051	0.025	0.025
SERINGA ITAUBA	0.054	0.116	0.178	0.150	0.062	0.053	0.102	0.151	0.094	0.049
SERINGUEIRA	0.068	0.177	0.286	0.461	0.108	0.053	0.128	0.203	0.219	0.075
SORVA GRANDE	0.016	0.074	0.133	0.133	0.058	0.020	0.076	0.133	0.125	0.056
SORVA DA MATA	0.024	0.082	0.140	0.131	0.058	0.015	0.051	0.087	0.049	0.035
SUCUPIRA	0.024	0.076	0.128	0.105	0.052	0.044	0.128	0.211	0.272	0.083
SUCUPIRA AMARELA	1.087	1.345	1.602	2.590	0.257	0.710	0.846	0.981	0.712	0.135
SUCUPIRA BRANCA	0.000	0.024	0.048	0.022	0.024	0.000	0.025	0.051	0.025	0.025
SUCUPIRA PRETA	0.163	0.281	0.399	0.544	0.118	0.095	0.153	0.212	0.133	0.058

Unidades — volumes em m^3

TABELA XXII – Continuação

E S P E C I E	ANALISE ESTATISTICA DOS VOLUMES					ANALISE ESTATISTICA DOS NUMEROS DE ARVORES				
	MINIMO	MEDIO	MAXIMO	VARIANCIA	E. PADRAO	MINIMO	MEDIO	MAXIMO	VARIANCIA	E. PADRAO
SUCUPIRA VERMELHA	0.040	0.140	0.240	0.388	0.099	0.020	0.076	0.133	0.125	0.056
SUCUUBA	0.000	0.058	0.116	0.132	0.058	0.000	0.025	0.051	0.025	0.025
SUMAUMA	0.423	1.053	1.683	15.482	0.630	0.062	0.128	0.193	0.167	0.065
SAPUCAIA	0.206	0.579	0.952	5.424	0.372	0.107	0.179	0.251	0.203	0.072
TACHI BRANCO	0.068	0.235	0.403	1.093	0.167	0.059	0.153	0.247	0.344	0.093
TACHI PITOMBA	0.013	0.045	0.077	0.039	0.031	0.015	0.051	0.087	0.049	0.035
TACHI PRETO	2.735	3.481	4.226	21.678	0.745	1.302	1.666	2.030	5.175	0.364
TACHI VERMELHO	0.410	0.642	0.873	2.082	0.231	0.162	0.230	0.299	0.182	0.068
TACHIRANA	0.000	0.134	0.268	0.704	0.134	0.000	0.051	0.102	0.102	0.051
TANIMBUCA	0.676	1.110	1.544	7.345	0.434	0.264	0.384	0.504	0.558	0.119
TANIMBUCA AMARELA	0.032	0.091	0.149	0.133	0.058	0.041	0.102	0.163	0.147	0.061
TANIMBUCA F. GRANDE	0.000	0.081	0.163	0.261	0.081	0.000	0.025	0.051	0.025	0.025
TANIMBUCA F. MIUDA	0.018	0.139	0.260	0.572	0.121	0.015	0.051	0.087	0.049	0.035
TAPURA	0.044	0.103	0.163	0.138	0.059	0.033	0.076	0.120	0.072	0.043
TARUMA	0.000	0.122	0.244	0.582	0.122	0.000	0.025	0.051	0.025	0.025
TATAJUBA	0.000	0.662	1.325	17.129	0.662	0.000	0.153	0.307	0.923	0.153
TATAPIRIRICA	0.159	0.267	0.375	0.453	0.107	0.130	0.205	0.280	0.219	0.075
TAUARI	0.613	0.863	1.114	2.445	0.250	0.297	0.384	0.471	0.295	0.087
TENTO	0.260	0.419	0.578	0.986	0.159	0.176	0.256	0.336	0.248	0.079
TINTEIRO	0.030	0.699	1.367	17.411	0.668	0.051	0.615	1.179	12.400	0.563

Unidades – volumes em m^3

TABELA XXII – Continuação

E S P E C I E	ANALISE MINIMO	ESTATISTICA MEDIO	MAXIMO	DOS VARIANCIA	VOLUMES E. PADRAO	ANALISE MINIMO	ESTATISTICA MEDIO	MAXIMO	DOS NUMEROS DE VARIANCIA	ARVORES E. PADRAO
TRICHILIA	0.007	0.030	0.053	0.020	0.022	0.015	0.051	0.087	0.049	0.035
UCUQUIRANA	0.010	0.040	0.069	0.034	0.029	0.015	0.051	0.087	0.049	0.035
UCUQUIRANA BRAVA	0.074	0.299	0.525	1.980	0.225	0.066	0.205	0.343	0.746	0.138
UCUUBA	0.000	0.050	0.101	0.100	0.050	0.000	0.025	0.051	0.025	0.025
UCUUBA APUNA	0.009	0.037	0.065	0.030	0.028	0.015	0.051	0.087	0.049	0.035
UCUUBA BRANCA	0.000	0.019	0.038	0.014	0.019	0.000	0.025	0.051	0.025	0.025
UCUUBA CHORONA	0.192	0.393	0.594	1.581	0.201	0.154	0.256	0.358	0.406	0.102
UCUUBA F. GRANDE	0.000	0.027	0.054	0.028	0.027	0.000	0.025	0.051	0.025	0.025
UCUUBA F. PELUDA	0.000	0.019	0.038	0.014	0.019	0.000	0.025	0.051	0.025	0.025
UCUUBA DE IGAPO	0.086	0.617	1.322	19.346	0.704	0.003	0.025	0.054	0.033	0.029
UCUUBA DA MATA	0.057	0.193	0.329	0.719	0.135	0.053	0.128	0.203	0.219	0.075
UCUUBA PRETA	0.000	0.023	0.046	0.021	0.023	0.000	0.025	0.051	0.025	0.025
UCUUBA DA T. FIRME	0.054	0.118	0.183	0.161	0.064	0.053	0.102	0.151	0.094	0.049
UCUUBA VERMELHA	0.000	0.013	0.026	0.006	0.013	0.000	0.025	0.051	0.025	0.025
URUCURANA	0.457	0.640	0.824	1.310	0.183	0.346	0.461	0.576	0.518	0.115
URUCURANA F. MIUDA	0.000	0.014	0.028	0.008	0.014	0.000	0.025	0.051	0.025	0.025
UXI	0.016	0.086	0.156	0.190	0.069	0.020	0.076	0.133	0.125	0.056
UXI AMARELO	0.181	0.318	0.455	0.731	0.136	0.130	0.205	0.280	0.219	0.075
UXI COROA	0.023	0.077	0.132	0.114	0.054	0.015	0.051	0.087	0.049	0.035
UXIRANA	0.519	0.836	1.154	3.935	0.317	0.441	0.641	0.840	1.551	0.199

Unidades – volumes em m^3

TABELA XXII — Conclusão

E S P E C I E	ANALISE ESTATISTICA DOS VOLUMES					ANALISE ESTATISTICA DOS NUMEROS DE ARVORES				
	MINIMO	MEDIO	MAXIMO	VARIANCIA	E. PADRAO	MINIMO	MEDIO	MAXIMO	VARIANCIA	E. PADRAO
VISGUEIRO	0.470	0.782	1.095	3.812	0.312	0.117	0.179	0.241	0.151	0.062
GERAL		111.510		1320.034	5.817		63.922		203.663	2.285

Unidades — volumes em m^3

TABELA XXIII - Sub- Região dos Baixos Platôs do Sul da Amazônia
Cálculo do Teste de Bartlet

AMOSTRA	G.L.	VARIANCIA	LG(VAR.)	(GL).LG(VAR)	1/(G.L.)
1	53	2.205	0.790801	41.912460	0.018867
2	43	30.463	3.416526	146.910644	0.023255
3	79	1.101	0.096803	7.647488	0.012658
4	55	0.306	-1.181657	-64.991150	0.018181
5	58	15.026	2.709819	157.169494	0.017241
6	70	1.453	0.373836	26.168571	0.014285
7	49	29.050	3.369028	165.082397	0.020408
8	48	4.100	1.411140	67.734756	0.020833
9	50	0.778	-0.250520	-12.526039	0.020000
10	75	2.166	0.773002	57.975143	0.013333
11	82	0.738	-0.303103	-24.854480	0.012195
12	64	6.115	1.810794	115.890854	0.015625
13	65	24.119	3.183027	206.896789	0.015384
14	58	2.778	1.021962	59.273796	0.017241
15	43	0.842	-0.171197	-7.361489	0.023255
16	31	2.745	1.009830	31.304748	0.032258
17	76	0.261	-1.341648	-101.965286	0.013157
18	55	0.552	-0.592734	-32.600418	0.018181
19	74	1.446	0.369004	27.306362	0.013513
20	55	2.182	0.780539	42.929695	0.018181

TABELA XXIII – Conclusão

AMOSTRA	G.L.	VARIANCIA	LG(VAR.)	(GL).LG(VAR)	1/(G.L.)
21	59	0.824	-0.192625	-11.364894	0.016949
22	74	14.640	2.683757	198.598053	0.013513
23	53	0.922	-0.081106	-4.298633	0.018867
24	83	2.760	1.015426	84.280395	0.012048
25	42	3.497	1.252171	52.591194	0.023809
26	62	4.894	1.588137	98.464538	0.016129
27	60	3.753	1.322718	79.363128	0.016666
28	93	1.015	0.015035	1.398346	0.010752
29	65	3.213	1.167297	75.874344	0.015384
30	73	8.838	2.179101	159.074402	0.013698
31	78	1.920	0.652770	50.916076	0.012820
32	45	1.182	0.167211	7.524517	0.022222
33	60	0.972	-0.027377	-1.642673	0.016666
34	71	2.563	0.941420	66.840835	0.014084
35	71	0.615	-0.485557	-34.474617	0.014084
36	51	9.584	2.260112	115.265731	0.019607
37	63	0.384	-0.954987	-60.164199	0.015873
38	94	0.950	-0.050600	-4.756476	0.010638
39	62	3.188	1.159434	71.884948	0.016129
TOTAL	2442			1855.276370	0.658006
MEDIA		4.597	1.525454	3725.159674	

B = 1869.883 C = 1.005

Valor calculado – ******* Valor Tabelar – 55.800 Teste – Significativo

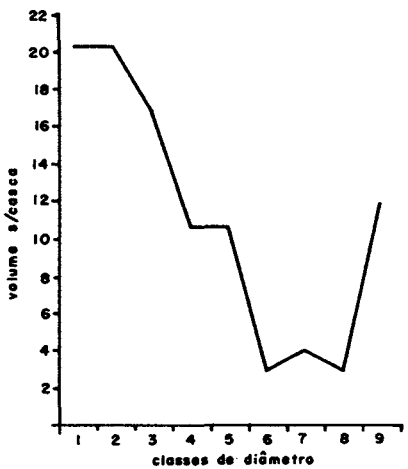

Fig.19 - Distribuição volume x classes de diâmetro.

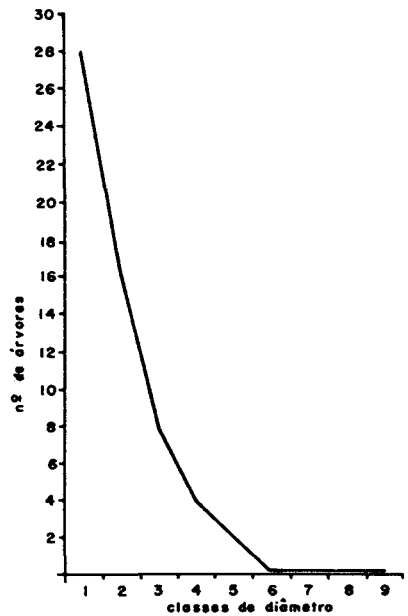

Fig.20 - Relação de árvores x classes de diâmetro.

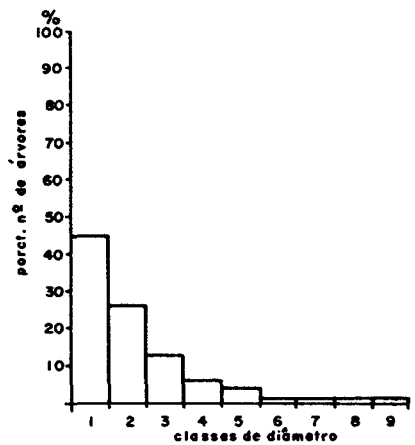

Fig.21 - Distribuição percentual nº de árvores x classes de diâmetro.

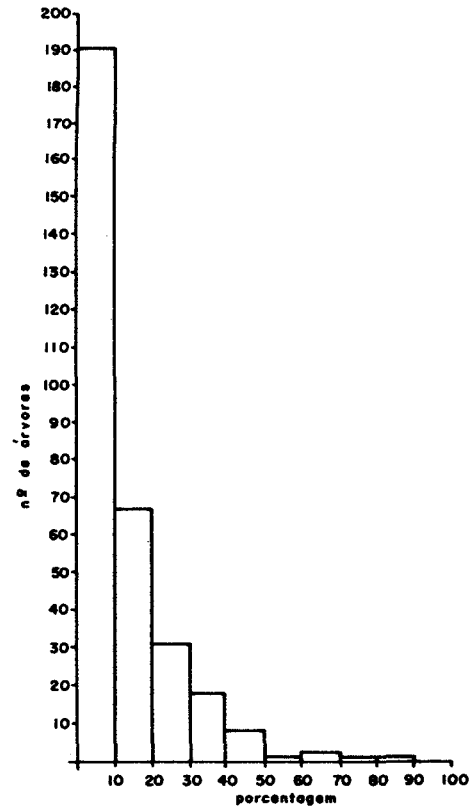

Fig. 22 - Relação nº de espécie x classe. % de ocorrência.

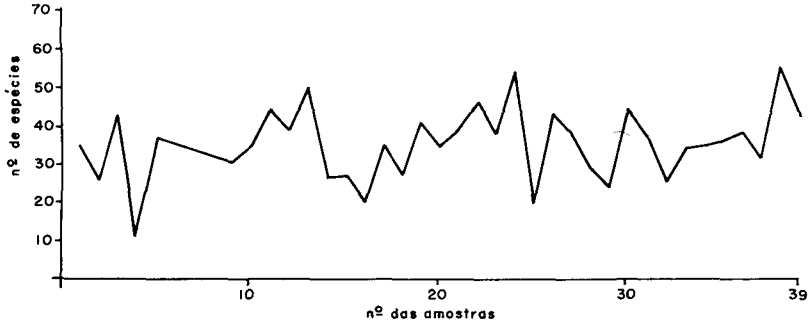

Fig. 23- Relação nº de espécie x unidade de amostra.

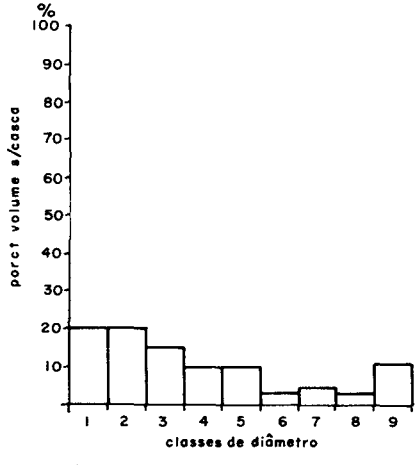

Fig. 24 - Distribuição porcentual volume x classes de amostra.

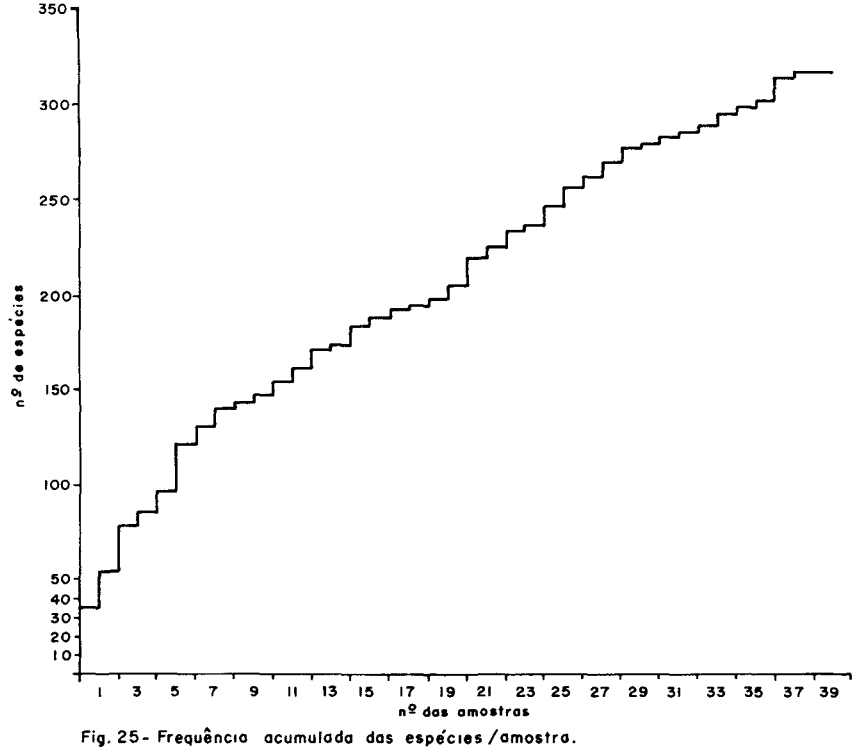

Fig. 25- Frequência acumulada das espécies /amostra.

TABELA XXIV — Sub-Região dos Baixos Platôs do Sul da Amazônia
Quadro Auxiliar para o Teste Qui-Quadrado

Ponto Médio	50	60	70	80	90	100	110	120
Freqüência Observada	2	1	4	5	2	5	4	4
Ponto Terminal	55	65	75	85	95	105	115	125
Z	−1.53	−1.25	−0.98	−0.70	−0.43	−0.15	0.11	0.39
Probabilidades	0.0630	0.0426	0.0579	0.0785	0.0916	0.1068	0.0258	0.1179
Freqüência Esperada	2.4510	1.6614	2.2581	3.0615	3.5724	4.1652	1.0062	4.5981
Contribuição do X^2	0.084	0.263	1.134	1.102	0.692	0.167	8.907	0.077

Ponto Médio	130	140	150	160	170	180	190	TOTAL
Freqüência Observada	4	1	3	—	1	1	2	39
Ponto Terminal	135	145	155	165	175	185	195	—
Z	0.66	0.94	1.12	1.14	1.17	2.04	2.32	—
Probabilidade	0.0937	0.0810	0.0422	0.0043	0.0061	0.1003	0.0111	—
Freqüência Esperada	3.6543	3.1590	1.6458	0.1677	0.2379	3.9117	0.4329	—
Influência X^2	0.032	1.475	1.114	0.167	2.422	2.167	5.672	25.495

Conclusão: Rejeita-se a hipótese da unidade de que os volumes seguem uma Distribuição Normal.

X^2_t 12, 0,05 = 21.0

$X^2c > X^2_t$

TABELA XXV —Sub-Região dos Platôs de Dardanelos Aripuanã/Tapajós
Volumes e Números de Árvores por Amostra

NUM. DA AMOSTRA	VOLUME S/ CASCA UNIDADE (M3)	VOLUME C/ CASCA UNIDADE (M3)	NUMERO DE ARVORES	NUMERO DE ESPECIES
62	126.681	136.426	69	45
63	78.311	84.335	49	34
64	171.997	185.227	98	52
65	131.261	141.358	81	50
66	224.165	241.408	114	47
67	131.601	141.725	95	51
68	59.416	63.987	40	20
69	67.764	72.976	42	32
70	196.513	211.629	87	39
71	94.117	101.357	48	23
72	96.360	103.772	29	23
73	205.634	221.452	71	46
74	112.579	121.239	68	39
75	79.733	85.866	64	46
76	168.604	181.574	104	57
77	135.843	146.293	78	48
78	139.193	149.900	73	48
79	122.661	132.097	67	43
80	80.468	86.658	59	28
81	50.806	54.714	44	26

TABELA XXV – Conclusão

NUM. DA AMOSTRA	VOLUME S/ CASCA UNIDADE (M3)	VOLUME C/ CASCA UNIDADE (M3)	NUMERO DE ARVORES	NUMERO DE ESPECIES
82	107.772	116.063	75	36
83	144.498	155.613	53	27
84	95.539	102.888	43	27
85	101.429	109.231	72	32
86	159.307	171.562	56	35
87	159.602	171.879	86	49
88	108.854	117.228	59	36
89	92.341	99.444	59	35
90	166.631	179.448	76	33
91	165.447	178.174	55	23
92	166.646	179.465	79	38
93	206.057	221.908	78	48
MEDIA	129.620	139.590	68	38

TABELA XXVI –Sub-Região dos Platôs de Dardanelos Aripuanã/Tapajós
Distribuição dos Volumes e dos Números de Árvores por Espécie (Hectare)

E S P E C I E	VOLUME S/ CASCA TOTAL-M3	PORC.	VOLUME C/ CASCA TOTAL-M3	PORC.	NUM. DE ARVORES TOTAL	PORC.
ABIORANA AMARELA	0.874	0.67	0.942	0.67	0.562	0.83
ABIORANA BRANCA	3.262	2.52	3.513	2.52	1.781	2.62
ABIORANA C. DE MACACO	0.279	0.22	0.300	0.22	0.125	0.18
ABIORANA C. FINA	0.122	0.09	0.131	0.09	0.125	0.18
ABIORANA C. GROSSA	0.534	0.41	0.575	0.41	0.406	0.60
ABIORANA F. MIUDA	0.083	0.06	0.090	0.06	0.062	0.09
ABIORANA GUAJARA	0.244	0.19	0.263	0.19	0.187	0.28
ABIORANA MANGABINHA	0.021	0.02	0.023	0.02	0.031	0.05
ABIORANA ROSADINHA	0.631	0.49	0.680	0.49	0.562	0.83
ABIORANA SECA	2.318	1.79	2.496	1.79	1.406	2.07
ABIORANA VERMELHA	2.950	2.28	3.177	2.28	1.843	2.71
ACARIQUARA	0.302	0.23	0.325	0.23	0.312	0.46
ACARIQUARA ROXA	0.228	0.18	0.246	0.18	0.062	0.09
ACACU	0.398	0.31	0.428	0.31	0.031	0.05
ACOITA CAVALO	1.036	0.80	1.116	0.80	0.625	0.92
AMAPA	0.012	0.01	0.013	0.01	0.031	0.05
AMAPA AMARGOSO	0.129	0.10	0.138	0.10	0.093	0.14
AMAPA DOCE	2.089	1.61	2.250	1.61	0.750	1.10
AMAPARANA	0.147	0.11	0.158	0.11	0.187	0.28
AMARELINHO	0.010	0.01	0.011	0.01	0.031	0.05

TABELA XXVI – Continuação

E S P E C I E	VOLUME S/ CASCA TOTAL-M3	PORC.	VOLUME C/ CASCA TOTAL-M3	PORC.	NUM. DE ARVORES TOTAL	PORC.
ANANI	0.047	0.04	0.051	0.04	0.062	0.09
ANANI DA MATA	0.138	0.11	0.148	0.11	0.062	0.09
ANDIROBA	0.424	0.33	0.457	0.33	0.281	0.41
ANDIROBARANA	0.066	0.05	0.072	0.05	0.062	0.09
ANGELIM DA MATA	0.688	0.53	0.741	0.53	0.062	0.09
ANGELIM PEDRA	1.371	1.06	1.476	1.06	0.125	0.18
ANGELIM RAJADO	0.932	0.72	1.003	0.72	0.062	0.09
ANGICO BRANCO	0.037	0.03	0.040	0.03	0.031	0.05
ANUERA	0.399	0.31	0.430	0.31	0.250	0.37
APIJO	0.028	0.02	0.030	0.02	0.031	0.05
ARABA PRETO	0.181	0.14	0.195	0.14	0.218	0.32
ARACAPURI	0.138	0.11	0.148	0.11	0.125	0.18
ARAPARI	0.065	0.05	0.070	0.05	0.062	0.09
ARAPARI DA VARZEA	0.025	0.02	0.027	0.02	0.031	0.05
ARARACANGA	0.876	0.68	0.944	0.68	0.500	0.74
ARURA	0.090	0.07	0.097	0.07	0.062	0.09
ARURA BRANCO	0.154	0.12	0.166	0.12	0.093	0.14
ARURA VERMELHO	0.107	0.08	0.115	0.08	0.093	0.14
AXIXA	0.869	0.67	0.936	0.67	0.468	0.69
AXUA	0.025	0.02	0.027	0.02	0.031	0.05

TABELA XXVI – Continuação

E S P E C I E	VOLUME S/ CASCA TOTAL-M3	PORC.	VOLUME C/ CASCA TOTAL-M3	PORC.	NUM. DE ARVORES TOTAL	PORC.
ABIORANA CUTITI	0.521	0.40	0.561	0.40	0.343	0.51
ABIORANA	0.013	0.01	0.014	0.01	0.031	0.05
ANANI DA T. FIRME	0.032	0.03	0.034	0.03	0.031	0.05
ANGELICA DO IGAPO	0.013	0.01	0.014	0.01	0.031	0.05
BACABINHA	0.023	0.02	0.025	0.02	0.031	0.05
BACURI	0.707	0.55	0.762	0.55	0.062	0.09
BOMBACACEA	0.104	0.08	0.112	0.08	0.031	0.05
BALAIO DE COTIA	0.109	0.08	0.118	0.08	0.062	0.09
BREU AREU-AREU	0.022	0.02	0.024	0.02	0.031	0.05
BREU BRANCO	0.072	0.06	0.078	0.06	0.031	0.05
BREU INHAMBU	0.017	0.01	0.019	0.01	0.031	0.05
BREU MANGA	1.220	0.94	1.314	0.94	1.375	2.02
BREU MESCLA	0.551	0.43	0.593	0.43	0.718	1.06
BREU PRETO	0.032	0.03	0.035	0.03	0.031	0.05
BREU SUCURUBA	1.693	1.31	1.823	1.31	0.906	1.33
BREU VERMELHO	0.806	0.62	0.868	0.62	1.062	1.56
CACAURANA	0.774	0.60	0.834	0.60	0.406	0.60
CAFERANA	0.052	0.04	0.056	0.04	0.062	0.09
CAJU-ACU	0.870	0.67	0.937	0.67	0.250	0.37
CAJU-ACU F. MIUDA	0.191	0.15	0.205	0.15	0.093	0.14

TABELA XXVI – Continuação

E S P E C I E	VOLUME S/ CASCA TOTAL-M3	PORC.	VOLUME C/ CASCA TOTAL-M3	PORC.	NUM. DE ARVORES TOTAL	PORC.
CAJUI F. FINA	0.041	0.03	0.044	0.03	0.031	0.05
CANELA DE VELHO	0.044	0.03	0.047	0.03	0.062	0.09
CANELARANA	0.087	0.07	0.094	0.07	0.062	0.09
CANELEIRA	0.025	0.02	0.026	0.02	0.031	0.05
CAPITIU DA MATA	0.037	0.03	0.040	0.03	0.031	0.05
CAQUI	0.364	0.28	0.392	0.28	Q.281	0.41
CARAMURI	0.112	0.09	0.121	0.09	0.062	0.09
CARAPANAUBA	0.612	0.47	0.659	0.47	0.312	0.46
CARAPANAUBA PRETA	0.128	0.10	0.138	0.10	0.031	0.05
CARARA	0.136	0.11	0.147	0.11	0.031	0.05
CARDEIRO	1.607	1.24	1.731	1.24	1.218	1.79
CARIPE	0.684	0.53	0.737	0.53	0.843	1.24
CARIPERANA	0.710	0.55	0.764	0.55	0.500	0.74
CARRAPATINHO	0.085	0.07	0.092	0.07	0.093	0.14
CASCA DE SANGUI	0.319	0.25	0.344	0.25	0.187	0.28
CASCA DOCE	0.073	0.06	0.079	0.06	0.093	0.14
CASTANHA DE ARARA	0.188	0.15	0.203	0.15	0.093	0.14
CASTANHA DE PORCO	0.117	0.09	0.127	0.09	0.156	0.23
CASTANHA JARANA	0.025	0.02	0.027	0.02	0.031	0.05
CASTANHA VERMELHA	0.695	0.54	0.748	0.54	0.406	0.60

TABELA XXVI – Continuação

E S P E C I E	VOLUME S/ CASCA TOTAL-M3	PORC.	VOLUME C/ CASCA TOTAL-M3	PORC.	NUM. DE ARVORES TOTAL	PORC.
CASTANHEIRA	12.072	9.31	13.000	9.31	0.656	0.97
CAUCHO	0.508	0.39	0.547	0.39	0.187	0.28
CAUCHORANA	0.024	0.02	0.026	0.02	0.031	0.05
CEDRO	0.071	0.06	0.076	0.06	0.062	0.09
CEDRO VERMELHO	0.222	0.17	0.239	0.17	0.093	0.14
CINZEIRO	0.276	0.21	0.297	0.21	0.031	0.05
CHICLE BRAVO	0.296	0.23	0.319	0.23	0.250	0.37
CHURU	0.090	0.07	0.097	0.07	0.031	0.05
COATAQUICANA	0.023	0.02	0.025	0.02	0.031	0.05
COPAIBA	0.638	0.49	0.687	0.49	0.375	0.55
COPAIBA FINA	0.051	0.04	0.055	0.04	0.062	0.09
COPAIBA JACARE	0.179	0.14	0.193	0.14	0.125	0.18
COPAIBA PRETA	0.067	0.05	0.072	0.05	0.093	0.14
CUIARANA	1.806	1.39	1.945	1.39	0.218	0.32
CUMARU	1.158	0.89	1.247	0.89	0.406	0.60
CUMARURANA	0.526	0.41	0.567	0.41	0.250	0.37
CUMATE	0.717	0.55	0.772	0.55	0.500	0.74
CUPIUBA	3.945	3.04	4.248	3.04	1.375	2.02
CUPUACU	0.055	0.04	0.059	0.04	0.062	0.09
ENVIRA ARITU	0.040	0.03	0.043	0.03	0.093	0.14

TABELA XXVI – Continuação

E S P E C I E	VOLUME S/ CASCA TOTAL-M3	PORC.	VOLUME C/ CASCA TOTAL-M3	PORC.	NUM. DE ARVORES TOTAL	PORC.
ENVIRA BRANCA	0.031	0.02	0.033	0.02	0.031	0.05
ENVIRA CANA	0.066	0.05	0.071	0.05	0.062	0.09
ENVIRA CHEIROSA	0.034	0.03	0.037	0.03	0.031	0.05
ENVIRA FAIA	0.074	0.06	0.080	0.06	0.031	0.05
ENVIRA PRETA	1.688	1.30	1.818	1.30	1.562	2.30
ENVIRA SURUCUCU	0.126	0.10	0.136	0.10	0.156	0.23
ESPETURANA	0.035	0.03	0.037	0.03	0.031	0.05
FAVA BOLACHA	0.125	0.10	0.135	0.10	0.093	0.14
FAEIRA	0.071	0.05	0.076	0.05	0.031	0.05
FARINHA SECA	0.040	0.03	0.043	0.03	0.031	0.05
FAVA ARARA TUCUPI	0.569	0.44	0.613	0.44	0.125	0.18
FAVA BENGUE	0.027	0.02	0.029	0.02	0.031	0.05
FAVA CORE	1.843	1.42	1.985	1.42	0.281	0.41
FAVA DE ESPINHO	0.086	0.07	0.092	0.07	0.062	0.09
FAVA FOLHA FINA	0.656	0.51	0.707	0.51	0.281	0.41
FAVA O. DE MACACO	0.106	0.08	0.114	0.08	0.062	0.09
FAVA PEQ. DA T. FIRME	0.015	0.01	0.016	0.01	0.031	0.05
FAVA WING	0.127	0.10	0.137	0.10	0.093	0.14
FAVEIRA MANGARANA	0.285	0.22	0.307	0.22	0.031	0.05
FREIJO	0.031	0.02	0.033	0.02	0.062	0.09

TABELA XXVI – Continuação

E S P E C I E	VOLUME S/ CASCA TOTAL-M3	PORC.	VOLUME C/ CASCA TOTAL-M3	PORC.	NUM. DE ARVORES TOTAL	PORC.
FRUTO DE JABOTI	0.045	0.03	0.048	0.03	0.062	0.09
FAVEIRA O. DE NEGRO	0.189	0.15	0.203	0.15	0.031	0.05
GARROTE	0.136	0.11	0.147	0.11	0.031	0.05
GITO	0.074	0.06	0.080	0.06	0.093	0.14
GOIABINHA	0.027	0.02	0.029	0.02	0.031	0.05
GUAJARAI	0.800	0.62	0.861	0.62	0.781	1.15
GUARIUBA	0.529	0.41	0.570	0.41	0.281	0.41
IMBAUBA	0.028	0.02	0.031	0.02	0.062	0.09
IMBAUBA BRANCA	0.037	0.03	0.040	0.03	0.062	0.09
IMBAUBA POUROMA	0.160	0.12	0.173	0.12	0.156	0.23
IMBAUBA VERMELHA	0.063	0.05	0.068	0.05	0.062	0.09
IMBAUBARANA	0.329	0.25	0.354	0.25	0.343	0.51
INAJARANA	0.029	0.02	0.032	0.02	0.062	0.09
INGA CHATO	0.062	0.05	0.067	0.05	0.031	0.05
INGA CIPO	0.108	0.08	0.116	0.08	0.093	0.14
INGA DA MATA	0.044	0.03	0.047	0.03	0.031	0.05
INGA PRETO	0.040	0.03	0.043	0.03	0.062	0.09
INGA XIXICA	0.917	0.71	0.987	0.71	0.656	0.97
INGAI	0.263	0.20	0.283	0.20	0.187	0.28
INGAI CASCA BRANCA	0.256	0.20	0.275	0.20	0.343	0.51

TABELA XXVI – Continuação

E S P E C I E	VOLUME S/ CASCA TOTAL-M3	PORC.	VOLUME C/ CASCA TOTAL-M3	PORC.	NUM. DE ARVORES TOTAL	PORC.
INGAI C. VERMELHA	0.168	0.13	0.181	0.13	0.125	0.18
INGARANA	0.090	0.07	0.097	0.07	0.125	0.18
INHARE	0.098	0.08	0.105	0.08	0.062	0.09
IOIOCA	0.020	0.02	0.022	0.02	0.062	0.09
IPERANA	0.148	0.11	0.159	0.11	0.187	0.28
IRAJUBA	0.021	0.02	0.023	0.02	0.031	0.05
ITAUBA	2.169	1.67	2.336	1.67	0.906	1.33
ITAUBA AMARELA	0.278	0.21	0.300	0.21	0.031	0.05
ITAUBA PRETA	0.132	0.10	0.142	0.10	0.062	0.09
JACAREUBA	0.135	0.10	0.145	0.10	0.062	0.09
JANITA	0.343	0.27	0.370	0.27	0.406	0.60
JARANA	0.610	0.47	0.657	0.47	0.250	0.37
JARANDEUA	0.062	0.05	0.067	0.05	0.062	0.09
JATEREUA	0.422	0.33	0.455	0.33	0.375	0.55
JATOBA	0.352	0.27	0.379	0.27	0.031	0.05
JOAO MOLE	0.455	0.35	0.490	0.35	0.375	0.55
JOA	0.023	0.02	0.025	0.02	0.031	0.05
JUTAI-ACU	0.626	0.48	0.674	0.48	0.375	0.55
JUTAI-ACU F. FINA	0.047	0.04	0.051	0.04	0.031	0.05
JUTAI MIRIM	0.592	0.46	0.637	0.46	0.281	0.41

TABELA XXVI – Continuação

E S P E C I E	VOLUME S/ CASCA TOTAL-M3	PORC.	VOLUME C/ CASCA TOTAL-M3	PORC.	NUM. DE ARVORES TOTAL	PORC.
JUTAI POROROCA	1.937	1.49	2.086	1.49	1.375	2.02
JUTAIRANA	0.624	0.48	0.672	0.48	0.500	0.74
LACRAO	0.049	0.04	0.052	0.04	0.031	0.05
LACRE	0.138	0.11	0.149	0.11	0.156	0.23
LACRE DA MATA	0.087	0.07	0.094	0.07	0.093	0.14
LEITEIRA	0.162	0.13	0.175	0.13	0.031	0.05
LOURO	0.446	0.34	0.480	0.34	0.062	0.09
LOURO ABACATE	0.680	0.52	0.732	0.52	0.437	0.64
LOURO AMARELO	0.590	0.46	0.635	0.46	0.625	0.92
LOURO ARITU	0.106	0.08	0.115	0.08	0.156	0.23
LOURO BRANCO	0.041	0.03	0.044	0.03	0.031	0.05
LOURO CHUMBO	0.102	0.08	0.110	0.08	0.031	0.05
LOURO INHAMUI	0.049	0.04	0.053	0.04	0.031	0.05
LOURO MAMOI	0.012	0.01	0.013	0.01	0.031	0.05
LOURO PRATA	0.095	0.07	0.102	0.07	0.062	0.09
LOURO PRETO	1.427	1.10	1.537	1.10	0.843	1.24
LOURO ROSA	0.147	0.11	0.159	0.11	0.062	0.09
LOURO SEDINHA	0.012	0.01	0.013	0.01	0.031	0.05
LOURO VERMELHO	0.290	0.22	0.313	0.22	0.187	0.28
MACARANDUBA	0.356	0.27	0.383	0.27	0.093	0.14

TABELA XXVI — Continuação

E S P E C I E	VOLUME S/ CASCA TOTAL-M3	PORC.	VOLUME C/ CASCA TOTAL-M3	PORC.	NUM. DE ARVORES TOTAL	PORC.
MACARANDUBINHA	0.041	0.03	0.045	0.03	0.062	0.09
MACUCU	0.438	0.34	0.472	0.34	0.437	0.64
MACUCU DE SANGUE	0.181	0.14	0.195	0.14	0.156	0.23
MACUCU FOFO	0.435	0.34	0.468	0.34	0.281	0.41
MAMORANA	0.674	0.52	0.726	0.52	0.437	0.64
MANDIOQUEIRA DA VARZEA	0.106	0.08	0.115	0.08	0.031	0.05
MANDIOQUEIRA ESCAMOSA	0.825	0.64	0.888	0.64	0.312	0.46
MANDIOQUEIRA LISA	0.336	0.26	0.362	0.26	0.156	0.23
MANDIOQUEIRA ROSA	0.045	0.04	0.049	0.04	0.062	0.09
MANGABARANA	0.095	0.07	0.103	0.07	0.125	0.18
MANGARANA	0.657	0.51	0.708	0.51	0.281	0.41
MAPATI	0.019	0.02	0.021	0.02	0.031	0.05
MAO DE GATO	0.035	0.03	0.037	0.03	0.031	0.05
MAPARAJUBA	0.593	0.46	0.639	0.46	0.187	0.28
MARFIM	0.099	0.08	0.107	0.08	0.031	0.05
MARI BRAVO	0.335	0.26	0.361	0.26	0.093	0.14
MARIA PRETA	0.106	0.08	0.114	0.08	0.125	0.18
MARUPA	0.359	0.28	0.387	0.28	0.187	0.28
MATAMATA	0.556	0.43	0.599	0.43	0.156	0.23
MATAMATA AMARELO	0.166	0.13	0.179	0.13	0.156	0.23

TABELA XXVI – Continuação

E S P E C I E	VOLUME S/ CASCA TOTAL-M3	PORC.	VOLUME C/ CASCA TOTAL-M3	PORC.	NUM. DE ARVORES TOTAL	PORC.
MATAMATA BRANCO	0.991	0.76	1.067	0.76	1.156	1.70
MATAMATA-CI	1.360	1.05	1.465	1.05	0.843	1.24
MATAMATA GIBOIA	0.053	0.04	0.058	0.04	0.031	0.05
MATAMATA PRETO	0.899	0.69	0.968	0.69	0.718	1.06
MATAMATA RIPEIRO	0.054	0.04	0.059	0.04	0.031	0.05
MATAMATA ROXO	0.003	0.00	0.003	0.00	0.031	0.05
MATAMATA VERMELHO	1.508	1.16	1.624	1.16	0.656	0.97
MELANCIEIRA	0.104	0.08	0.112	0.08	0.093	0.14
MOGNO	0.153	0.12	0.164	0.12	0.031	0.05
MORACEA	0.489	0.38	0.526	0.38	0.031	0.05
MORACEA CHOCOLATE	0.446	0.34	0.480	0.34	0.468	0.69
MORACEA F. MEDIA	0.153	0.12	0.165	0.12	0.062	0.09
MORACEA F. MIUDA	0.129	0.10	0.139	0.10	0.187	0.28
MORACEA F. PEQUENA	0.024	0.02	0.026	0.02	0.062	0.09
MOROTOTO	0.081	0.06	0.087	0.06	0.062	0.09
MUIRACATIARA	1.329	1.03	1.431	1.03	0.468	0.69
MUIRAGIBOIA AMARELA	0.069	0.05	0.074	0.05	0.093	0.14
MUIRAGIBOIA PRETA	0.016	0.01	0.017	0.01	0.031	0.05
MUIRAGIBOIA VERMELHA	0.045	0.04	0.049	0.04	0.031	0.05
MUIRAPIRANGA	0.318	0.25	0.343	0.25	0.218	0.32

TABELA XXVI – Continuação

E S P E C I E	VOLUME S/ CASCA TOTAL-M3	PORC.	VOLUME C/ CASCA TOTAL-M3	PORC.	NUM. DE ARVORES TOTAL	PORC.
MUIRATAUA	0.139	0.11	0.150	0.11	0.093	0.14
MUIRATINGA	0.395	0.31	0.426	0.31	0.375	0.55
MUIRAUBA	0.184	0.14	0.198	0.14	0.218	0.32
MUNGUBA	0.385	0.30	0.415	0.30	0.093	0.14
MUNGUBA BRANCA	0.032	0.03	0.035	0.03	0.031	0.05
MUNGUBA DA T. FIRME	0.016	0.01	0.017	0.01	0.031	0.05
MURTA	0.021	0.02	0.023	0.02	0.031	0.05
MURUCI DA MATA	0.228	0.18	0.245	0.18	0.250	0.37
MURUCI VERMELHO	0.058	0.05	0.063	0.05	0.062	0.09
MURUPITA	0.080	0.06	0.086	0.06	0.062	0.09
MURURE	0.768	0.59	0.827	0.59	0.156	0.23
MUTUTI DA T. FIRME	0.444	0.34	0.479	0.34	0.281	0.41
MUTUTI DURO	0.021	0.02	0.023	0.02	0.031	0.05
MUTUTI	0.019	0.02	0.021	0.02	0.031	0.05
PAJURA	0.183	0.14	0.197	0.14	0.093	0.14
PAJURAZINHO	0.218	0.17	0.235	0.17	0.125	0.18
PARAPARA	0.446	0.34	0.480	0.34	0.250	0.37
PARICA	0.110	0.09	0.119	0.09	0.093	0.14
PARICA VERMELHO	0.037	0.03	0.040	0.03	0.031	0.05
PARINARI	0.337	0.26	0.363	0.26	0.250	0.37

TABELA XXVI – Continuação

E S P E C I E	VOLUME S/ CASCA TOTAL-M3	PORC.	VOLUME C/ CASCA TOTAL-M3	PORC.	NUM. DE ARVORES TOTAL	PORC.
PARIRI	0.530	0.41	0.571	0.41	0.093	0.14
PARURU	0.841	0.65	0.906	0.65	0.406	0.60
PAU BRANCO	0.060	0.05	0.065	0.05	0.093	0.14
PAU D'ARCO	0.315	0.24	0.340	0.24	0.187	0.28
PAU D'ARCO AMARELO	0.464	0.36	0.500	0.36	0.250	0.37
PAU D'ARCO ROXO	0.490	0.38	0.527	0.38	0.125	0.18
PAU DE BICHO	0.027	0.02	0.029	0.02	0.031	0.05
PAU JACARE	0.174	0.14	0.188	0.14	0.156	0.23
PAU MARFIM	0.016	0.01	0.017	0.01	0.031	0.05
PAU PARA TUDO	0.243	0.19	0.262	0.19	0.125	0.18
PAU ROSA	0.102	0.08	0.110	0.08	0.062	0.09
PENTE DE MACACO	0.172	0.13	0.186	0.13	0.218	0.32
PINTADINHO	0.190	0.15	0.205	0.15	0.125	0.18
PIQUIA	1.374	1.06	1.480	1.06	0.343	0.51
PIQUIARANA	0.909	0.70	0.979	0.70	0.218	0.32
PITÀICA	0.691	0.53	0.744	0.53	0.562	0.83
PITOMBARANA	0.019	0.01	0.020	0.01	0.031	0.05
PRACAXI	0.011	0.01	0.012	0.01	0.031	0.05
PRECIOSA	0.053	0.04	0.057	0.04	0.062	0.09
QUARUBA CEDRO	0.567	0.44	0.610	0.44	0.218	0.32

TABELA XXVI – Continuação

E S P E C I E	VOLUME S/ CASCA TOTAL-M3	PORC.	VOLUME C/ CASCA TOTAL-M3	PORC.	NUM. DE ARVORES TOTAL	PORC.
QUARUBATINGA	0.179	0.14	0.193	0.14	0.031	0.05
QUARUBARANA	0.871	0.67	0.938	0.67	0.343	0.51
QUINARANA	0.673	0.52	0.724	0.52	0.562	0.83
RAPE DE INDIO	0.109	0.08	0.117	0.08	0.093	0.14
ROSADA BRAVA	0.093	0.07	0.100	0.07	0.062	0.09
SORGO	0.078	0.06	0.084	0.06	0.031	0.05
SABOARANA	0.080	0.06	0.087	0.06	0.031	0.05
SABAEIRO	0.550	0.42	0.593	0.42	0.562	0.83
SABOEIRO AMARELO	0.173	0.13	0.187	0.13	0.125	0.18
SERINGA ITAUBA	0.064	0.05	0.069	0.05	0.062	0.09
SERINGARANA	0.102	0.08	0.110	0.08	0.062	0.09
SERINGUEIRA	1.783	1.38	1.920	1.38	1.093	1.61
SORVA	0.325	0.25	0.350	0.25	0.187	0.28
SUCUPIRA AMARELA	0.834	0.64	0.898	0.64	0.468	0.69
SUCUPIRA VERMELHA	0.109	0.08	0.117	0.08	0.062	0.09
SUCUPIRA PRETA	0.047	0.04	0.050	0.04	0.062	0.09
SUCUPIRANA	0.082	0.06	0.089	0.06	0.031	0.05
SUCUUBA	0.374	0.29	0.402	0.29	0.093	0.14
TACACAZEIRA	0.074	0.06	0.080	0.06	0.031	0.05
TACHI	0.095	0.07	0.102	0.07	0.062	0.09

TABELA XXVI – Continuação

E S P E C I E	VOLUME S/ CASCA TOTAL-M3	PORC.	VOLUME C/ CASCA TOTAL-M3	PORC.	NUM. DE ARVORES TOTAL	PORC.
TACHI BRANCO	0.157	0.12	0.170	0.12	0.125	0.18
TACHI PITOMBA	0.107	0.08	0.116	0.08	0.062	0.09
TACHI PRETO	1.474	1.14	1.587	1.14	0.593	0.87
TACHI VERMELHO	0.827	0.64	0.891	0.64	0.500	0.74
TAMANQUEIRA	0.548	0.42	0.590	0.42	0.125	0.18
TANIMBUCA	0.741	0.57	0.798	0.57	0.218	0.32
TAMAQUARE	0.205	0.16	0.221	0.16	0.156	0.23
TANIMBUCA F. GRANDE	0.027	0.02	0.029	0.02	0.031	0.05
TANIMBUCA F. MIUDA	0.339	0.26	0.365	0.26	0.031	0.05
TAPEREBA	0.195	0.15	0.210	0.15	0.125	0.18
TAPEREBA GR. DA MATA	0.041	0.03	0.044	0.03	0.031	0.05
TARUMA	0.222	0.17	0.239	0.17	0.125	0.18
TATAPIRIRICA	0.435	0.34	0.469	0.34	0.437	0.64
TAUARI	0.908	0.70	0.978	0.70	0.281	0.41
TENTO	0.841	0.65	0.905	0.65	0.312	0.46
TENTO AMARELO	0.046	0.04	0.050	0.04	0.031	0.05
TIMBORANA	0.849	0.66	0.914	0.66	0.187	0.28
TRICHILIA	0.300	0.23	0.323	0.23	0.093	0.14
UCUQUIRANA	0.218	0.17	0.235	0.17	0.031	0.05
UCUUBA	0.117	0.09	0.126	0.09	0.093	0.14

TABELA XXVI — Conclusão

E S P E C I E	VOLUME S/ CASCA TOTAL-M3	PORC.	VOLUME C/ CASCA TOTAL-M3	PORC.	NUM. DE ARVORES TOTAL	PORC.
UCUUBA APUNA	0.016	0.01	0.017	0.01	0.031	0.05
UCUUBA BRANCA	0.213	0.16	0.230	0.16	0.125	0.18
UCUUBA CHORONA	0.269	0.21	0.289	0.21	0.125	0.18
UCUUBA DA MATA	1.179	0.91	1.270	0.91	0.843	1.24
UCUUBA F. GRANDE	0.023	0.02	0.025	0.02	0.031	0.05
UCUUBA PAVONI	0.047	0.04	0.050	0.04	0.031	0.05
UCUUBA PRETA	0.043	0.03	0.046	0.03	0.062	0.09
UCUUBA VERMELHA	0.271	0.21	0.292	0.21	0.156	0.23
URUCUM	0.065	0.05	0.071	0.05	0.093	0.14
URUCUM BRAVO	0.069	0.05	0.075	0.05	0.062	0.09
URUCUM DA MATA	0.061	0.05	0.066	0.05	0.062	0.09
URUCURANA	0.544	0.42	0.586	0.42	0.281	0.41
UXI	0.546	0.42	0.588	0.42	0.250	0.37
UXI AMARELO	0.130	0.10	0.140	0.10	0.125	0.18
UXI COROA	0.116	0.09	0.125	0.09	0.062	0.09
UXIRANA	1.077	0.83	1.160	0.83	0.625	0.92
VAUNA	0.048	0.04	0.052	0.04	0.062	0.09
VERGALHO DE JABOTI	0.085	0.07	0.092	0.07	0.031	0.05
VISGUEIRO	0.461	0.36	0.497	0.36	0.156	0.23
XURU	0.101	0.08	0.109	0.08	0.031	0.05

TABELA XXVII - Sub- Região dos Platôs de Dardanelos Aripuanã/Tapajós
Distribuição dos Volumes e dos Números de Árvores em Classes de Diâmetros por Espécie (Hectare)

ESPECIE	DESCRICAO	CLASSES DE DIAMETROS 30-40	40-50	50-60	60-70	70-80	80-90	90-100	100-110	+110	TOTAIS
ABIORANA AMARELA	V. S/CASCA	0.246	0.259	0.000	0.198	0.171	0.000	0.000	0.000	0.000	0.874
	V. C/CASCA	0.265	0.279	0.000	0.213	0.184	0.000	0.000	0.000	0.000	0.942
	N. ARVORES	0.250	0.218	0.000	0.062	0.031	0.000	0.000	0.000	0.000	0.562
ABIORANA BRANCA	V. S/CASCA	0.465	0.628	0.465	0.464	0.662	0.109	0.465	0.000	0.000	3.262
	V. C/CASCA	0.501	0.676	0.501	0.500	0.713	0.117	0.501	0.000	0.000	3.513
	N. ARVORES	0.656	0.500	0.218	0.156	0.156	0.031	0.062	0.000	0.000	1.781
ABIORANA C. DE MACACO	V. S/CASCA	0.014	0.108	0.000	0.000	0.156	0.000	0.000	0.000	0.000	0.279
	V. C/CASCA	0.015	0.116	0.000	0.000	0.168	0.000	0.000	0.000	0.000	0.300
	N. ARVORES	0.031	0.062	0.000	0.000	0.031	0.000	0.000	0.000	0.000	0.125
ABIORANA C. FINA	V. S/CASCA	0.043	0.043	0.035	0.000	0.000	0.000	0.000	0.000	0.000	0.122
	V. C/CASCA	0.046	0.047	0.037	0.000	0.000	0.000	0.000	0.000	0.000	0.131
	N. ARVORES	0.062	0.031	0.031	0.000	0.000	0.000	0.000	0.000	0.000	0.125
ABIORANA C. GROSSA	V. S/CASCA	0.115	0.270	0.147	0.000	0.000	0.000	0.000	0.000	0.000	0.534
	V. C/CASCA	0.124	0.291	0.159	0.000	0.000	0.000	0.000	0.000	0.000	0.575
	N. ARVORES	0.125	0.218	0.062	0.000	0.000	0.000	0.000	0.000	0.000	0.406
ABIORANA F. MIUDA	V. S/CASCA	0.020	0.000	0.062	0.000	0.000	0.000	0.000	0.000	0.000	0.083
	V. C/CASCA	0.022	0.000	0.067	0.000	0.000	0.000	0.000	0.000	0.000	0.090
	N. ARVORES	0.031	0.000	0.031	0.000	0.000	0.000	0.000	0.000	0.000	0.062
ABIORANA GUAJARA	V. S/CASCA	0.110	0.078	0.056	0.000	0.000	0.000	0.000	0.000	0.000	0.244
	V. C/CASCA	0.118	0.084	0.060	0.000	0.000	0.000	0.000	0.000	0.000	0.263
	N. ARVORES	0.093	0.062	0.031	0.000	0.000	0.000	0.000	0.000	0.000	0.187
ABIORANA MANGABINHA	V. S/CASCA	0.000	0.021	0.000	0.000	0.000	0.000	0.000	0.000	0.000	0.021
	V. C/CASCA	0.000	0.023	0.000	0.000	0.000	0.000	0.000	0.000	0.000	0.023
	N. ARVORES	0.000	0.031	0.000	0.000	0.000	0.000	0.000	0.000	0.000	0.031
ABIORANA ROSADINHA	V. S/CASCA	0.214	0.190	0.227	0.000	0.000	0.000	0.000	0.000	0.000	0.631
	V. C/CASCA	0.230	0.204	0.245	0.000	0.000	0.000	0.000	0.000	0.000	0.680
	N. ARVORES	0.250	0.156	0.156	0.000	0.000	0.000	0.000	0.000	0.000	0.562
ABIORANA SECA	V. S/CASCA	0.446	0.441	0.445	0.420	0.225	0.129	0.210	0.000	0.000	2.318
	V. C/CASCA	0.480	0.475	0.479	0.452	0.242	0.139	0.226	0.000	0.000	2.496
	N. ARVORES	0.593	0.375	0.187	0.125	0.062	0.031	0.031	0.000	0.000	1.406

Unidades — volumes em m^3 e diâmetros em cm

TABELA XXVII — Continuação

ESPECIE	DESCRICAO	CLASSES DE DIAMETROS 30-40	40-50	50-60	60-70	70-80	80-90	90-100	100-110	+110	TOTAIS
ABIORANA VERMELHA	V. S/CASCA	0.500	0.932	0.553	0.153	0.620	0.000	0.190	0.000	0.000	2.950
	V. C/CASCA	0.538	1.003	0.596	0.165	0.668	0.000	0.204	0.000	0.000	3.177
	N. ARVORES	0.687	0.656	0.281	0.062	0.125	0.000	0.031	0.000	0.000	1.843
ACARIQUARA	V. S/CASCA	0.087	0.135	0.079	0.000	0.000	0.000	0.000	0.000	0.000	0.302
	V. C/CASCA	0.094	0.145	0.085	0.000	0.000	0.000	0.000	0.000	0.000	0.325
	N. ARVORES	0.125	0.125	0.062	0.000	0.000	0.000	0.000	0.000	0.000	0.312
ACARIQUARA ROXA	V. S/CASCA	0.000	0.024	0.000	0.000	0.000	0.000	0.203	0.000	0.000	0.228
	V. C/CASCA	0.000	0.026	0.000	0.000	0.000	0.000	0.219	0.000	0.000	0.246
	N. ARVORES	0.000	0.031	0.000	0.000	0.000	0.000	0.031	0.000	0.000	0.062
ACACU	V. S/CASCA	0.000	0.000	0.000	0.000	0.000	0.000	0.000	0.000	0.398	0.398
	V. C/CASCA	0.000	0.000	0.000	0.000	0.000	0.000	0.000	0.000	0.428	0.428
	N. ARVORES	0.000	0.000	0.000	0.000	0.000	0.000	0.000	0.000	0.031	0.031
ACOITA CAVALO	V. S/CASCA	0.223	0.158	0.290	0.000	0.083	0.000	0.279	0.000	0.000	1.036
	V. C/CASCA	0.240	0.170	0.313	0.000	0.090	0.000	0.301	0.000	0.000	1.116
	N. ARVORES	0.281	0.125	0.156	0.000	0.031	0.000	0.031	0.000	0.000	0.625
AMAPA	V. S/CASCA	0.012	0.000	0.000	0.000	0.000	0.000	0.000	0.000	0.000	0.012
	V. C/CASCA	0.013	0.000	0.000	0.000	0.000	0.000	0.000	0.000	0.000	0.013
	N. ARVORES	0.031	0.000	0.000	0.000	0.000	0.000	0.000	0.000	0.000	0.031
AMAPA AMARGOSO	V. S/CASCA	0.024	0.104	0.000	0.000	0.000	0.000	0.000	0.000	0.000	0.129
	V. C/CASCA	0.026	0.112	0.000	0.000	0.000	0.000	0.000	0.000	0.000	0.138
	N. ARVORES	0.031	0.062	0.000	0.000	0.000	0.000	0.000	0.000	0.000	0.093
AMAPA DOCE	V. S/CASCA	0.074	0.292	0.273	0.379	0.316	0.345	0.407	0.000	0.000	2.089
	V. C/CASCA	0.080	0.314	0.294	0.408	0.340	0.372	0.438	0.000	0.000	2.250
	N. ARVORES	0.125	0.187	0.125	0.125	0.062	0.062	0.062	0.000	0.000	0.750
AMAPARANA	V. S/CASCA	0.111	0.036	0.000	0.000	0.000	0.000	0.000	0.000	0.000	0.147
	V. C/CASCA	0.119	0.039	0.000	0.000	0.000	0.000	0.000	0.000	0.000	0.158
	N. ARVORES	0.156	0.031	0.000	0.000	0.000	0.000	0.000	0.000	0.000	0.187
AMARELINHO	V. S/CASCA	0.010	0.000	0.000	0.000	0.000	0.000	0.000	0.000	0.000	0.010
	V. C/CASCA	0.011	0.000	0.000	0.000	0.000	0.000	0.000	0.000	0.000	0.011
	N. ARVORES	0.031	0.000	0.000	0.000	0.000	0.000	0.000	0.000	0.000	0.031

Unidades — volumes em m^3 e diâmetros em cm

TABELA XXVII – Continuação

ESPECIE	DESCRICAO	CLASSES DE DIAMETROS 30-40	40-50	50-60	60-70	70-80	80-90	90-100	100-110	+110	TOTAIS
ANANI	V. S/CASCA	0.047	0.000	0.000	0.000	0.000	0.000	0.000	0.000	0.000	0.047
	V. C/CASCA	0.051	0.000	0.000	0.000	0.000	0.000	0.000	0.000	0.000	0.051
	N. ARVORES	0.062	0.000	0.000	0.000	0.000	0.000	0.000	0.000	0.000	0.062
ANANI DA MATA	V. S/CASCA	0.000	0.138	0.000	0.000	0.000	0.000	0.000	0.000	0.000	0.138
	V. C/CASCA	0.000	0.148	0.000	0.000	0.000	0.000	0.000	0.000	0.000	0.148
	N. ARVORES	0.000	0.062	0.000	0.000	0.000	0.000	0.000	0.000	0.000	0.062
ANDIROBA	V. S/CASCA	0.095	0.038	0.066	0.085	0.139	0.000	0.000	0.000	0.000	0.424
	V. C/CASCA	0.103	0.040	0.071	0.092	0.149	0.000	0.000	0.000	0.000	0.457
	N. ARVORES	0.156	0.031	0.031	0.031	0.031	0.000	0.000	0.000	0.000	0.281
ANDIROBARANA	V. S/CASCA	0.000	0.066	0.000	0.000	0.000	0.000	0.000	0.000	0.000	0.066
	V. C/CASCA	0.000	0.072	0.000	0.000	0.000	0.000	0.000	0.000	0.000	0.072
	N. ARVORES	0.000	0.062	0.000	0.000	0.000	0.000	0.000	0.000	0.000	0.062
ANGELIM DA MATA	V. S/CASCA	0.000	0.000	0.000	0.090	0.000	0.000	0.000	0.000	0.598	0.688
	V. C/CASCA	0.000	0.000	0.000	0.097	0.000	0.000	0.000	0.000	0.644	0.741
	N. ARVORES	0.000	0.000	0.000	0.031	0.000	0.000	0.000	0.000	0.031	0.062
ANGELIM PEDRA	V. S/CASCA	0.000	0.000	0.079	0.000	0.000	0.000	0.000	0.272	1.018	1.371
	V. C/CASCA	0.000	0.000	0.085	0.000	0.000	0.000	0.000	0.293	1.097	1.476
	N. ARVORES	0.000	0.000	0.031	0.000	0.000	0.000	0.000	0.031	0.062	0.125
ANGELIM RAJADC	V. S/CASCA	0.000	0.000	0.000	0.140	0.000	0.000	0.000	0.000	0.792	0.932
	V. C/CASCA	0.000	0.000	0.000	0.150	0.000	0.000	0.000	0.000	0.852	1.003
	N. ARVORES	0.000	0.000	0.000	0.031	0.000	0.000	0.000	0.000	0.031	0.062
ANGICO BRANCO	V. S/CASCA	0.037	0.000	0.000	0.000	0.000	0.000	0.000	0.000	0.000	0.037
	V. C/CASCA	0.040	0.000	0.000	0.000	0.000	0.000	0.000	0.000	0.000	0.040
	N. ARVORES	0.031	0.000	0.000	0.000	0.000	0.000	0.000	0.000	0.000	0.031
ANUERA	V. S/CASCA	0.054	0.145	0.070	0.129	0.000	0.000	0.000	0.000	0.000	0.399
	V. C/CASCA	0.058	0.156	0.075	0.139	0.000	0.000	0.000	0.000	0.000	0.430
	N. ARVORES	0.062	0.125	0.031	0.031	0.000	0.000	0.000	0.000	0.000	0.250
APIJO	V. S/CASCA	0.028	0.000	0.000	0.000	0.000	0.000	0.000	0.000	0.000	0.028
	V. C/CASCA	0.030	0.000	0.000	0.000	0.000	0.000	0.000	0.000	0.000	0.030
	N. ARVORES	0.031	0.000	0.000	0.000	0.000	0.000	0.000	0.000	0.000	0.031

Unidades – volumes em m^3 e diâmetros em cm

TABELA XXVII — Continuação

ESPECIE	DESCRICAO	CLASSES DE DIAMETROS 30-40	40-50	50-60	60-70	70-80	80-90	90-100	100-110	+110	TOTAIS
ARABA PRETO	V. S/CASCA	0.083	0.098	0.000	0.000	0.000	0.000	0.000	0.000	0.000	0.181
	V. C/CASCA	0.089	0.105	0.000	0.000	0.000	0.000	0.000	0.000	0.000	0.195
	N. ARVORES	0.156	0.062	0.000	0.000	0.000	0.000	0.000	0.000	0.000	0.218
ARACAPURI	V. S/CASCA	0.033	0.036	0.068	0.000	0.000	0.000	0.000	0.000	0.000	0.138
	V. C/CASCA	0.036	0.039	0.073	0.000	0.000	0.000	0.000	0.000	0.000	0.148
	N. ARVORES	0.062	0.031	0.031	0.000	0.000	0.000	0.000	0.000	0.000	0.125
ARAPARI	V. S/CASCA	0.000	0.065	0.000	0.000	0.000	0.000	0.000	0.000	0.000	0.065
	V. C/CASCA	0.000	0.070	0.000	0.000	0.000	0.000	0.000	0.000	0.000	0.070
	N. ARVORES	0.000	0.062	0.000	0.000	0.000	0.000	0.000	0.000	0.000	0.062
ARAPARI DA VARZEA	V. S/CASCA	0.000	0.025	0.000	0.000	0.000	0.000	0.000	0.000	0.000	0.025
	V. C/CASCA	0.000	0.027	0.000	0.000	0.000	0.000	0.000	0.000	0.000	0.027
	N. ARVORES	0.000	0.031	0.000	0.000	0.000	0.000	0.000	0.000	0.000	0.031
ARARACANGA	V. S/CASCA	0.221	0.092	0.107	0.116	0.338	0.000	0.000	0.000	0.000	0.876
	V. C/CASCA	0.238	0.099	0.116	0.125	0.364	0.000	0.000	0.000	0.000	0.944
	N. ARVORES	0.281	0.062	0.062	0.031	0.062	0.000	0.000	0.000	0.000	0.500
ARURA	V. S/CASCA	0.000	0.027	0.062	0.000	0.000	0.000	0.000	0.000	0.000	0.090
	V. C/CASCA	0.000	0.029	0.067	0.000	0.000	0.000	0.000	0.000	0.000	0.097
	N. ARVORES	0.000	0.031	0.031	0.000	0.000	0.000	0.000	0.000	0.000	0.062
ARURA BRANCO	V. S/CASCA	0.027	0.043	0.082	0.000	0.000	0.000	0.000	0.000	0.000	0.154
	V. C/CASCA	0.030	0.047	0.089	0.000	0.000	0.000	0.000	0.000	0.000	0.166
	N. ARVORES	0.031	0.031	0.031	0.000	0.000	0.000	0.000	0.000	0.000	0.093
ARURA VERMELHO	V. S/CASCA	0.045	0.061	0.000	0.000	0.000	0.000	0.000	0.000	0.000	0.107
	V. C/CASCA	0.048	0.066	0.000	0.000	0.000	0.000	0.000	0.000	0.000	0.115
	N. ARVORES	0.062	0.031	0.000	0.000	0.000	0.000	0.000	0.000	0.000	0.093
AXIXA	V. S/CASCA	0.126	0.217	0.140	0.181	0.000	0.000	0.203	0.000	0.000	0.869
	V. C/CASCA	0.136	0.234	0.151	0.194	0.000	0.000	0.219	0.000	0.000	0.936
	N. ARVORES	0.156	0.156	0.062	0.062	0.000	0.000	0.031	0.000	0.000	0.468
AXUA	V. S/CASCA	0.025	0.000	0.000	0.000	0.000	0.000	0.000	0.000	0.000	0.025
	V. C/CASCA	0.027	0.000	0.000	0.000	0.000	0.000	0.000	0.000	0.000	0.027
	N. ARVORES	0.031	0.000	0.000	0.000	0.000	0.000	0.000	0.000	0.000	0.031

Unidades — volumes em m^3 e diâmetros em cm

TABELA XXVII – Continuação

ESPECIE	DESCRICAO	CLASSES DE DIAMETROS 30-40	40-50	50-60	60-70	70-80	80-90	90-100	100-110	+110	TOTAIS
ABIORANA CUTITI	V. S/CASCA	0.104	0.234	0.068	0.114	0.000	0.000	0.000	0.000	0.000	0.521
	V. C/CASCA	0.113	0.252	0.073	0.122	0.000	0.000	0.000	0.000	0.000	0.561
	N. ARVORES	0.125	0.156	0.031	0.031	0.000	0.000	0.000	0.000	0.000	0.343
ABIORANA	V. S/CASCA	0.013	0.000	0.000	0.000	0.000	0.000	0.000	0.000	0.000	0.013
	V. C/CASCA	0.014	0.000	0.000	0.000	0.000	0.000	0.000	0.000	0.000	0.014
	N. ARVORES	0.031	0.000	0.000	0.000	0.000	0.000	0.000	0.000	0.000	0.031
ANANI DA T. FIRME	V. S/CASCA	0.000	0.032	0.000	0.000	0.000	0.000	0.000	0.000	0.000	0.032
	V. C/CASCA	0.000	0.034	0.000	0.000	0.000	0.000	0.000	0.000	0.000	0.034
	N. ARVORES	0.000	0.031	0.000	0.000	0.000	0.000	0.000	0.000	0.000	0.031
ANGELICA DO IGAPO	V. S/CASCA	0.013	0.000	0.000	0.000	0.000	0.000	0.000	0.000	0.000	0.013
	V. C/CASCA	0.014	0.000	0.000	0.000	0.000	0.000	0.000	0.000	0.000	0.014
	N. ARVORES	0.031	0.000	0.000	0.000	0.000	0.000	0.000	0.000	0.000	0.031
BACABINHA	V. S/CASCA	0.023	0.000	0.000	0.000	0.000	0.000	0.000	0.000	0.000	0.023
	V. C/CASCA	0.025	0.000	0.000	0.000	0.000	0.000	0.000	0.000	0.000	0.025
	N. ARVORES	0.031	0.000	0.000	0.000	0.000	0.000	0.000	0.000	0.000	0.031
BACURI	V. S/CASCA	0.000	0.000	0.000	0.000	0.093	0.000	0.000	0.000	0.614	0.707
	V. C/CASCA	0.000	0.000	0.000	0.000	0.100	0.000	0.000	0.000	0.661	0.762
	N. ARVORES	0.000	0.000	0.000	0.000	0.031	0.000	0.000	0.000	0.031	0.062
BOMBACACEA	V. S/CASCA	0.000	0.000	0.104	0.000	0.000	0.000	0.000	0.000	0.000	0.104
	V. C/CASCA	0.000	0.000	0.112	0.000	0.000	0.000	0.000	0.000	0.000	0.112
	N. ARVORES	0.000	0.000	0.031	0.000	0.000	0.000	0.000	0.000	0.000	0.031
BALAIO DE COTIA	V. S/CASCA	0.016	0.000	0.000	0.000	0.093	0.000	0.000	0.000	0.000	0.109
	V. C/CASCA	0.017	0.000	0.000	0.000	0.101	0.000	0.000	0.000	0.000	0.118
	N. ARVORES	0.031	0.000	0.000	0.000	0.031	0.000	0.000	0.000	0.000	0.062
BREU AREU-AREU	V. S/CASCA	0.022	0.000	0.000	0.000	0.000	0.000	0.000	0.000	0.000	0.022
	V. C/CASCA	0.024	0.000	0.000	0.000	0.000	0.000	0.000	0.000	0.000	0.024
	N. ARVORES	0.031	0.000	0.000	0.000	0.000	0.000	0.000	0.000	0.000	0.031
BREU BRANCO	V. S/CASCA	0.000	0.000	0.072	0.000	0.000	0.000	0.000	0.000	0.000	0.072
	V. C/CASCA	0.000	0.000	0.078	0.000	0.000	0.000	0.000	0.000	0.000	0.078
	N. ARVORES	0.000	0.000	0.031	0.000	0.000	0.000	0.000	0.000	0.000	0.031

Unidades – volumes em m^3 e diâmetros em cm

TABELA XXVII – Continuação

ESPECIE	DESCRICAO	CLASSES DE DIAMETROS 30-40	40-50	50-60	60-70	70-80	80-90	90-100	100-110	+110	TOTAIS
BREU INHAMBU	V. S/CASCA	0.017	0.000	0.000	0.000	0.000	0.000	0.000	0.000	0.000	0.017
	V. C/CASCA	0.019	0.000	0.000	0.000	0.000	0.000	0.000	0.000	0.000	0.019
	N. ARVORES	0.031	0.000	0.000	0.000	0.000	0.000	0.000	0.000	0.000	0.031
BREU MANGA	V. S/CASCA	0.278	0.357	0.465	0.119	0.000	0.000	0.000	0.000	0.000	1.220
	V. C/CASCA	0.299	0.384	0.501	0.128	0.000	0.000	0.000	0.000	0.000	1.314
	N. ARVORES	0.593	0.406	0.312	0.062	0.000	0.000	0.000	0.000	0.000	1.375
BREU MESCLA	V. S/CASCA	0.241	0.263	0.046	0.000	0.000	0.000	0.000	0.000	0.000	0.551
	V. C/CASCA	0.259	0.283	0.050	0.000	0.000	0.000	0.000	0.000	0.000	0.593
	N. ARVORES	0.406	0.281	0.031	0.000	0.000	0.000	0.000	0.000	0.000	0.718
BREU PRETO	V. S/CASCA	0.000	0.032	0.000	0.000	0.000	0.000	0.000	0.000	0.000	0.032
	V. C/CASCA	0.000	0.035	0.000	0.000	0.000	0.000	0.000	0.000	0.000	0.035
	N. ARVORES	0.000	0.031	0.000	0.000	0.000	0.000	0.000	0.000	0.000	0.031
BREU SUCURUBA	V. S/CASCA	0.143	0.297	0.345	0.259	0.483	0.163	0.000	0.000	0.000	1.693
	V. C/CASCA	0.155	0.320	0.371	0.279	0.520	0.176	0.000	0.000	0.000	1.823
	N. ARVORES	0.218	0.250	0.156	0.125	0.125	0.031	0.000	0.000	0.000	0.906
BREU VERMELHO	V. S/CASCA	0.580	0.184	0.041	0.000	0.000	0.000	0.000	0.000	0.000	0.806
	V. C/CASCA	0.624	0.198	0.044	0.000	0.000	0.000	0.000	0.000	0.000	0.868
	N. ARVORES	0.875	0.156	0.031	0.000	0.000	0.000	0.000	0.000	0.000	1.062
CACAURANA	V. S/CASCA	0.113	0.000	0.205	0.455	0.000	0.000	0.000	0.000	0.000	0.774
	V. C/CASCA	0.121	0.000	0.221	0.490	0.000	0.000	0.000	0.000	0.000	0.834
	N. ARVORES	0.156	0.000	0.093	0.156	0.000	0.000	0.000	0.000	0.000	0.406
CAFERANA	V. S/CASCA	0.014	0.038	0.000	0.000	0.000	0.000	0.000	0.000	0.000	0.052
	V. C/CASCA	0.015	0.041	0.000	0.000	0.000	0.000	0.000	0.000	0.000	0.056
	N. ARVORES	0.031	0.031	0.000	0.000	0.000	0.000	0.000	0.000	0.000	0.062
CAJU-ACU	V. S/CASCA	0.042	0.090	0.000	0.000	0.269	0.000	0.000	0.467	0.000	0.870
	V. C/CASCA	0.045	0.097	0.000	0.000	0.290	0.000	0.000	0.503	0.000	0.937
	N. ARVORES	0.062	0.062	0.000	0.000	0.062	0.000	0.000	0.062	0.000	0.250
CAJU-ACU F. MIUDA	V. S/CASCA	0.000	0.045	0.145	0.000	0.000	0.000	0.000	0.000	0.000	0.191
	V. C/CASCA	0.000	0.049	0.156	0.000	0.000	0.000	0.000	0.000	0.000	0.205
	N. ARVORES	0.000	0.031	0.062	0.000	0.000	0.000	0.000	0.000	0.000	0.093

Unidades – volumes em m^3 e diâmetros em cm

TABELA XXVII – Continuação

ESPECIE	DESCRICAO	CLASSES DE DIAMETROS 30-40	40-50	50-60	60-70	70-80	80-90	90-100	100-110	+110	TOTAIS
CAJUI F. FINA	V. S/CASCA	0.000	0.041	0.000	0.000	0.000	0.000	0.000	0.000	0.000	0.041
	V. C/CASCA	0.000	0.044	0.000	0.000	0.000	0.000	0.000	0.000	0.000	0.044
	N. ARVORES	0.000	0.031	0.000	0.000	0.000	0.000	0.000	0.000	0.000	0.031
CANELA DE VELHO	V. S/CASCA	0.044	0.000	0.000	0.000	0.000	0.000	0.000	0.000	0.000	0.044
	V. C/CASCA	0.047	0.000	0.000	0.000	0.000	0.000	0.000	0.000	0.000	0.047
	N. ARVORES	0.062	0.000	0.000	0.000	0.000	0.000	0.000	0.000	0.000	0.062
CANELARANA	V. S/CASCA	0.000	0.087	0.000	0.000	0.000	0.000	0.000	0.000	0.000	0.087
	V. C/CASCA	0.000	0.094	0.000	0.000	0.000	0.000	0.000	0.000	0.000	0.094
	N. ARVORES	0.000	0.062	0.000	0.000	0.000	0.000	0.000	0.000	0.000	0.062
CANELEIRA	V. S/CASCA	0.025	0.000	0.000	0.000	0.000	0.000	0.000	0.000	0.000	0.025
	V. C/CASCA	0.026	0.000	0.000	0.000	0.000	0.000	0.000	0.000	0.000	0.026
	N. ARVORES	0.031	0.000	0.000	0.000	0.000	0.000	0.000	0.000	0.000	0.031
CAPITIU DA MATA	V. S/CASCA	0.000	0.000	0.037	0.000	0.000	0.000	0.000	0.000	0.000	0.037
	V. C/CASCA	0.000	0.000	0.040	0.000	0.000	0.000	0.000	0.000	0.000	0.040
	N. ARVORES	0.000	0.000	0.031	0.000	0.000	0.000	0.000	0.000	0.000	0.031
CAQUI	V. S/CASCA	0.145	0.128	0.033	0.057	0.000	0.000	0.000	0.000	0.000	0.364
	V. C/CASCA	0.157	0.138	0.035	0.061	0.000	0.000	0.000	0.000	0.000	0.392
	N. ARVORES	0.156	0.062	0.031	0.031	0.000	0.000	0.000	0.000	0.000	0.281
CARAMURI	V. S/CASCA	0.031	0.000	0.000	0.081	0.000	0.000	0.000	0.000	0.000	0.112
	V. C/CASCA	0.033	0.000	0.000	0.087	0.000	0.000	0.000	0.000	0.000	0.121
	N. ARVORES	0.031	0.000	0.000	0.031	0.000	0.000	0.000	0.000	0.000	0.062
CARAPANAUBA	V. S/CASCA	0.036	0.108	0.033	0.309	0.125	0.000	0.000	0.000	0.000	0.612
	V. C/CASCA	0.039	0.116	0.035	0.333	0.134	0.000	0.000	0.000	0.000	0.659
	N. ARVORES	0.062	0.062	0.031	0.125	0.031	0.000	0.000	0.000	0.000	0.312
CARAPANAUBA PRETA	V. S/CASCA	0.000	0.000	0.000	0.000	0.128	0.000	0.000	0.000	0.000	0.128
	V. C/CASCA	0.000	0.000	0.000	0.000	0.138	0.000	0.000	0.000	0.000	0.138
	N. ARVORES	0.000	0.000	0.000	0.000	0.031	0.000	0.000	0.000	0.000	0.031
CARARA	V. S/CASCA	0.000	0.000	0.000	0.000	0.136	0.000	0.000	0.000	0.000	0.136
	V. C/CASCA	0.000	0.000	0.000	0.000	0.147	0.000	0.000	0.000	0.000	0.147
	N. ARVORES	0.000	0.000	0.000	0.000	0.031	0.000	0.000	0.000	0.000	0.031

Unidades – volumes em m^3 e diâmetros em cm

TABELA XXVII — Continuação

ESPECIE	DESCRICAO	CLASSES DE DIAMETROS 30-40	40-50	50-60	60-70	70-80	80-90	90-100	100-110	+110	TOTAIS
CARDEIRO	V. S/CASCA	0.458	0.576	0.494	0.077	0.000	0.000	0.000	0.000	0.000	1.607
	V. C/CASCA	0.493	0.621	0.532	0.083	0.000	0.000	0.000	0.000	0.000	1.731
	N. ARVORES	0.593	0.375	0.218	0.031	0.000	0.000	0.000	0.000	0.000	1.218
CARIPE	V. S/CASCA	0.459	0.172	0.052	0.000	0.000	0.000	0.000	0.000	0.000	0.684
	V. C/CASCA	0.495	0.185	0.056	0.000	0.000	0.000	0.000	0.000	0.000	0.737
	N. ARVORES	0.656	0.156	0.031	0.000	0.000	0.000	0.000	0.000	0.000	0.843
CARIPERANA	V. S/CASCA	0.291	0.043	0.238	0.000	0.000	0.136	0.000	0.000	0.000	0.710
	V. C/CASCA	0.313	0.047	0.256	0.000	0.000	0.147	0.000	0.000	0.000	0.764
	N. ARVORES	0.343	0.031	0.093	0.000	0.000	0.031	0.000	0.000	0.000	0.500
CARRAPATINHO	V. S/CASCA	0.085	0.000	0.000	0.000	0.000	0.000	0.000	0.000	0.000	0.085
	V. C/CASCA	0.092	0.000	0.000	0.000	0.000	0.000	0.000	0.000	0.000	0.092
	N. ARVORES	0.093	0.000	0.000	0.000	0.000	0.000	0.000	0.000	0.000	0.093
CASCA DE SANGUE	V. S/CASCA	0.088	0.034	0.073	0.000	0.123	0.000	0.000	0.000	0.000	0.319
	V. C/CASCA	0.095	0.036	0.078	0.000	0.133	0.000	0.000	0.000	0.000	0.344
	N. ARVORES	0.093	0.031	0.031	0.000	0.031	0.000	0.000	0.000	0.000	0.187
CASCA DOCE	V. S/CASCA	0.073	0.000	0.000	0.000	0.000	0.000	0.000	0.000	0.000	0.073
	V. C/CASCA	0.079	0.000	0.000	0.000	0.000	0.000	0.000	0.000	0.000	0.079
	N. ARVORES	0.093	0.000	0.000	0.000	0.000	0.000	0.000	0.000	0.000	0.093
CASTANHA DE ARARA	V. S/CASCA	0.000	0.085	0.102	0.000	0.000	0.000	0.000	0.000	0.000	0.188
	V. C/CASCA	0.000	0.092	0.110	0.000	0.000	0.000	0.000	0.000	0.000	0.203
	N. ARVORES	0.000	0.062	0.031	0.000	0.000	0.000	0.000	0.000	0.000	0.093
CASTANHA DE PORCO	V. S/CASCA	0.045	0.052	0.020	0.000	0.000	0.000	0.000	0.000	0.000	0.117
	V. C/CASCA	0.048	0.056	0.022	0.000	0.000	0.000	0.000	0.000	0.000	0.127
	N. ARVORES	0.062	0.062	0.031	0.000	0.000	0.000	0.000	0.000	0.000	0.156
CASTANHA JARANA	V. S/CASCA	0.000	0.025	0.000	0.000	0.000	0.000	0.000	0.000	0.000	0.025
	V. C/CASCA	0.000	0.027	0.000	0.000	0.000	0.000	0.000	0.000	0.000	0.027
	N. ARVORES	0.000	0.031	0.000	0.000	0.000	0.000	0.000	0.000	0.000	0.031
CASTANHA VERMELHA	V. S/CASCA	0.135	0.110	0.137	0.096	0.214	0.000	0.000	0.000	0.000	0.695
	V. C/CASCA	0.146	0.118	0.148	0.104	0.230	0.000	0.000	0.000	0.000	0.748
	N. ARVORES	0.156	0.093	0.062	0.031	0.062	0.000	0.000	0.000	0.000	0.406

Unidades — volumes em m^3 e diâmetros em cm

TABELA XXVII – Continuação

ESPECIE	DESCRICAO	CLASSES DE DIAMETROS 30-40	40-50	50-60	60-70	70-80	80-90	90-100	100-110	+110	TOTAIS
CASTANHEIRA	V. S/CASCA	0.060	0.036	0.060	0.293	0.204	0.174	0.258	0.000	10.983	12.072
	V. C/CASCA	0.064	0.039	0.065	0.315	0.220	0.188	0.278	0.000	11.828	13.000
	N. ARVORES	0.062	0.031	0.031	0.062	0.031	0.031	0.031	0.000	0.375	0.656
CAUCHO	V. S/CASCA	0.000	0.094	0.046	0.116	0.121	0.129	0.000	0.000	0.000	0.508
	V. C/CASCA	0.000	0.102	0.050	0.125	0.130	0.139	0.000	0.000	0.000	0.547
	N. ARVORES	0.000	0.062	0.031	0.031	0.031	0.031	0.000	0.000	0.000	0.187
CAUCHORANA	V. S/CASCA	0.024	0.000	0.000	0.000	0.000	0.000	0.000	0.000	0.000	0.024
	V. C/CASCA	0.026	0.000	0.000	0.000	0.000	0.000	0.000	0.000	0.000	0.026
	N. ARVORES	0.031	0.000	0.000	0.000	0.000	0.000	0.000	0.000	0.000	0.031
CEDRO	V. S/CASCA	0.013	0.000	0.057	0.000	0.000	0.000	0.000	0.000	0.000	0.071
	V. C/CASCA	0.014	0.000	0.062	0.000	0.000	0.000	0.000	0.000	0.000	0.076
	N. ARVORES	0.031	0.000	0.031	0.000	0.000	0.000	0.000	0.000	0.000	0.062
CEDRO VERMELHO	V. S/CASCA	0.000	0.000	0.049	0.090	0.081	0.000	0.000	0.000	0.000	0.222
	V. C/CASCA	0.000	0.000	0.053	0.097	0.088	0.000	0.000	0.000	0.000	0.239
	N. ARVORES	0.000	0.000	0.031	0.031	0.031	0.000	0.000	0.000	0.000	0.093
CINZEIRO	V. S/CASCA	0.000	0.000	0.000	0.000	0.000	0.000	0.276	0.000	0.000	0.276
	V. C/CASCA	0.000	0.000	0.000	0.000	0.000	0.000	0.297	0.000	0.000	0.297
	N. ARVORES	0.000	0.000	0.000	0.000	0.000	0.000	0.031	0.000	0.000	0.031
CHICLE BRAVO	V. S/CASCA	0.164	0.032	0.000	0.099	0.000	0.000	0.000	0.000	0.000	0.296
	V. C/CASCA	0.176	0.035	0.000	0.107	0.000	0.000	0.000	0.000	0.000	0.319
	N. ARVORES	0.187	0.031	0.000	0.031	0.000	0.000	0.000	0.000	0.000	0.250
CHURU	V. S/CASCA	0.000	0.000	0.000	0.000	0.090	0.000	0.000	0.000	0.000	0.090
	V. C/CASCA	0.000	0.000	0.000	0.000	0.097	0.000	0.000	0.000	0.000	0.097
	N. ARVORES	0.000	0.000	0.000	0.000	0.031	0.000	0.000	0.000	0.000	0.031
COATAQUICANA	V. S/CASCA	0.023	0.000	0.000	0.000	0.000	0.000	0.000	0.000	0.000	0.023
	V. C/CASCA	0.025	0.000	0.000	0.000	0.000	0.000	0.000	0.000	0.000	0.025
	N. ARVORES	0.031	0.000	0.000	0.000	0.000	0.000	0.000	0.000	0.000	0.031
COPAIBA	V. S/CASCA	0.182	0.000	0.174	0.000	0.282	0.000	0.000	0.000	0.000	0.638
	V. C/CASCA	0.196	0.000	0.187	0.000	0.303	0.000	0.000	0.000	0.000	0.687
	N. ARVORES	0.218	0.000	0.093	0.000	0.062	0.000	0.000	0.000	0.000	0.375

Unidades – volumes em m^3 e diâmetros em cm

TABELA XXVII – Continuação

ESPECIE	DESCRICAO	CLASSES DE DIAMETROS 30-40	40-50	50-60	60-70	70-80	80-90	90-100	100-110	+110	TOTAIS
COPAIBA FINA	V. S/CASCA	0.021	0.030	0.000	0.000	0.000	0.000	0.000	0.000	0.000	0.051
	V. C/CASCA	0.023	0.032	0.000	0.000	0.000	0.000	0.000	0.000	0.000	0.055
	N. ARVORES	0.031	0.031	0.000	0.000	0.000	0.000	0.000	0.000	0.000	0.062
COPAIBA JACARE	V. S/CASCA	0.032	0.109	0.037	0.000	0.000	0.000	0.000	0.000	0.000	0.179
	V. C/CASCA	0.035	0.118	0.040	0.000	0.000	0.000	0.000	0.000	0.000	0.193
	N. ARVORES	0.031	0.062	0.031	0.000	0.000	0.000	0.000	0.000	0.000	0.125
COPAIBA PRETA	V. S/CASCA	0.067	0.000	0.000	0.000	0.000	0.000	0.000	0.000	0.000	0.067
	V. C/CASCA	0.072	0.000	0.000	0.000	0.000	0.000	0.000	0.000	0.000	0.072
	N. ARVORES	0.093	0.000	0.000	0.000	0.000	0.000	0.000	0.000	0.000	0.093
CUIARANA	V. S/CASCA	0.000	0.049	0.279	0.000	0.000	0.000	0.000	0.000	1.477	1.806
	V. C/CASCA	0.000	0.052	0.300	0.000	0.000	0.000	0.000	0.000	1.591	1.945
	N. ARVORES	0.000	0.031	0.125	0.000	0.000	0.000	0.000	0.000	0.062	0.218
CUMARU	V. S/CASCA	0.097	0.117	0.051	0.205	0.000	0.000	0.425	0.261	0.000	1.158
	V. C/CASCA	0.104	0.126	0.055	0.221	0.000	0.000	0.457	0.281	0.000	1.247
	N. ARVORES	0.125	0.093	0.031	0.062	0.000	0.000	0.062	0.031	0.000	0.406
CUMARURANA	V. S/CASCA	0.054	0.058	0.057	0.000	0.179	0.000	0.176	0.000	0.000	0.526
	V. C/CASCA	0.058	0.062	0.062	0.000	0.193	0.000	0.190	0.000	0.000	0.567
	N. ARVORES	0.062	0.062	0.031	0.000	0.062	0.000	0.031	0.000	0.000	0.250
CUMATE	V. S/CASCA	0.181	0.169	0.164	0.201	0.000	0.000	0.000	0.000	0.000	0.717
	V. C/CASCA	0.195	0.182	0.177	0.217	0.000	0.000	0.000	0.000	0.000	0.772
	N. ARVORES	0.218	0.125	0.093	0.062	0.000	0.000	0.000	0.000	0.000	0.500
CUPIUBA	V. S/CASCA	0.075	0.337	0.360	0.393	1.597	0.690	0.176	0.314	0.000	3.945
	V. C/CASCA	0.080	0.363	0.387	0.423	1.720	0.743	0.190	0.338	0.000	4.248
	N. ARVORES	0.125	0.312	0.218	0.156	0.375	0.125	0.031	0.031	0.000	1.375
CUPUACU	V. S/CASCA	0.055	0.000	0.000	0.000	0.000	0.000	0.000	0.000	0.000	0.055
	V. C/CASCA	0.059	0.000	0.000	0.000	0.000	0.000	0.000	0.000	0.000	0.059
	N. ARVORES	0.062	0.000	0.000	0.000	0.000	0.000	0.000	0.000	0.000	0.062
ENVIRA ARITU	V. S/CASCA	0.040	0.000	0.000	0.000	0.000	0.000	0.000	0.000	0.000	0.040
	V. C/CASCA	0.043	0.000	0.000	0.000	0.000	0.000	0.000	0.000	0.000	0.043
	N. ARVORES	0.093	0.000	0.000	0.000	0.000	0.000	0.000	0.000	0.000	0.093

Unidades – volumes em m^3 e diâmetros em cm

TABELA XXVII – Continuação

ESPECIE	DESCRICAO	CLASSES DE DIAMETROS 30-40	40-50	50-60	60-70	70-80	80-90	90-100	100-110	+110	TOTAIS
ENVIRA BRANCA	V. S/CASCA	0.031	0.000	0.000	0.000	0.000	0.000	0.000	0.000	0.000	0.031
	V. C/CASCA	0.033	0.000	0.000	0.000	0.000	0.000	0.000	0.000	0.000	0.033
	N. ARVORES	0.031	0.000	0.000	0.000	0.000	0.000	0.000	0.000	0.000	0.031
ENVIRA CANA	V. S/CASCA	0.016	0.050	0.000	0.000	0.000	0.000	0.000	0.000	0.000	0.066
	V. C/CASCA	0.017	0.054	0.000	0.000	0.000	0.000	0.000	0.000	0.000	0.071
	N. ARVORES	0.031	0.031	0.000	0.000	0.000	0.000	0.000	0.000	0.000	0.062
ENVIRA CHEIROSA	V. S/CASCA	0.034	0.000	0.000	0.000	0.000	0.000	0.000	0.000	0.000	0.034
	V. C/CASCA	0.037	0.000	0.000	0.000	0.000	0.000	0.000	0.000	0.000	0.037
	N. ARVORES	0.031	0.000	0.000	0.000	0.000	0.000	0.000	0.000	0.000	0.031
ENVIRA FAIA	V. S/CASCA	0.000	0.000	0.074	0.000	0.000	0.000	0.000	0.000	0.000	0.074
	V. C/CASCA	0.000	0.000	0.080	0.000	0.000	0.000	0.000	0.000	0.000	0.080
	N. ARVORES	0.000	0.000	0.031	0.000	0.000	0.000	0.000	0.000	0.000	0.031
ENVIRA PRETA	V. S/CASCA	0.542	0.736	0.312	0.096	0.000	0.000	0.000	0.000	0.000	1.688
	V. C/CASCA	0.584	0.793	0.336	0.104	0.000	0.000	0.000	0.000	0.000	1.818
	N. ARVORES	0.781	0.562	0.187	0.031	0.000	0.000	0.000	0.000	0.000	1.562
ENVIRA SURUCUCU	V. S/CASCA	0.062	0.064	0.000	0.000	0.000	0.000	0.000	0.000	0.000	0.126
	V. C/CASCA	0.067	0.069	0.000	0.000	0.000	0.000	0.000	0.000	0.000	0.136
	N. ARVORES	0.093	0.062	0.000	0.000	0.000	0.000	0.000	0.000	0.000	0.156
ESPETURANA	V. S/CASCA	0.035	0.000	0.000	0.000	0.000	0.000	0.000	0.000	0.000	0.035
	V. C/CASCA	0.037	0.000	0.000	0.000	0.000	0.000	0.000	0.000	0.000	0.037
	N. ARVORES	0.031	0.000	0.000	0.000	0.000	0.000	0.000	0.000	0.000	0.031
FAVA BOLACHA	V. S/CASCA	0.000	0.076	0.049	0.000	0.000	0.000	0.000	0.000	0.000	0.125
	V. C/CASCA	0.000	0.081	0.053	0.000	0.000	0.000	0.000	0.000	0.000	0.135
	N. ARVORES	0.000	0.062	0.031	0.000	0.000	0.000	0.000	0.000	0.000	0.093
FAEIRA	V. S/CASCA	0.000	0.000	0.000	0.071	0.000	0.000	0.000	0.000	0.000	0.071
	V. C/CASCA	0.000	0.000	0.000	0.076	0.000	0.000	0.000	0.000	0.000	0.076
	N. ARVORES	0.000	0.000	0.000	0.031	0.000	0.000	0.000	0.000	0.000	0.031
FARINHA SECA	V. S/CASCA	0.000	0.040	0.000	0.000	0.000	0.000	0.000	0.000	0.000	0.040
	V. C/CASCA	0.000	0.043	0.000	0.000	0.000	0.000	0.000	0.000	0.000	0.043
	N. ARVORES	0.000	0.031	0.000	0.000	0.000	0.000	0.000	0.000	0.000	0.031

Unidades – volumes em m^3 e diâmetros em cm

TABELA XXVII — Continuação

ESPECIE	DESCRICAO	CLASSES DE DIAMETROS 30-40	40-50	50-60	60-70	70-80	80-90	90-100	100-110	+110	TOTAIS
FAVA ARARA TUCUPI	V. S/CASCA	0.000	0.047	0.000	0.000	0.000	0.317	0.000	0.205	0.000	0.569
	V. C/CASCA	0.000	0.050	0.000	0.000	0.000	0.341	0.000	0.221	0.000	0.613
	N. ARVORES	0.000	0.031	0.000	0.000	0.000	0.062	0.000	0.031	0.000	0.125
FAVA BENGUE	V. S/CASCA	0.000	0.027	0.000	0.000	0.000	0.000	0.000	0.000	0.000	0.027
	V. C/CASCA	0.000	0.029	0.000	0.000	0.000	0.000	0.000	0.000	0.000	0.029
	N. ARVORES	0.000	0.031	0.000	0.000	0.000	0.000	0.000	0.000	0.000	0.031
FAVA CORE	V. S/CASCA	0.061	0.000	0.154	0.249	0.000	0.190	0.248	0.000	0.939	1.843
	V. C/CASCA	0.065	0.000	0.166	0.268	0.000	0.204	0.267	0.000	1.012	1.985
	N. ARVORES	0.062	0.000	0.062	0.062	0.000	0.031	0.031	0.000	0.031	0.281
FAVA DE ESPINHO	V. S/CASCA	0.028	0.000	0.057	0.000	0.000	0.000	0.000	0.000	0.000	0.086
	V. C/CASCA	0.030	0.000	0.062	0.000	0.000	0.000	0.000	0.000	0.000	0.092
	N. ARVORES	0.031	0.000	0.031	0.000	0.000	0.000	0.000	0.000	0.000	0.062
FAVA FOLHA FINA	V. S/CASCA	0.102	0.000	0.145	0.223	0.186	0.000	0.000	0.000	0.000	0.656
	V. C/CASCA	0.109	0.000	0.156	0.240	0.200	0.000	0.000	0.000	0.000	0.707
	N. ARVORES	0.093	0.000	0.062	0.062	0.062	0.000	0.000	0.000	0.000	0.281
FAVA O. DE MACACO	V. S/CASCA	0.000	0.049	0.057	0.000	0.000	0.000	0.000	0.000	0.000	0.106
	V. C/CASCA	0.000	0.052	0.061	0.000	0.000	0.000	0.000	0.000	0.000	0.114
	N. ARVORES	0.000	0.031	0.031	0.000	0.000	0.000	0.000	0.000	0.000	0.062
FAVA PEQ. DA T. FIRME	V. S/CASCA	0.000	0.015	0.000	0.000	0.000	0.000	0.000	0.000	0.000	0.015
	V. C/CASCA	0.000	0.016	0.000	0.000	0.000	0.000	0.000	0.000	0.000	0.016
	N. ARVORES	0.000	0.031	0.000	0.000	0.000	0.000	0.000	0.000	0.000	0.031
FAVA WING	V. S/CASCA	0.029	0.098	0.000	0.000	0.000	0.000	0.000	0.000	0.000	0.127
	V. C/CASCA	0.031	0.105	0.000	0.000	0.000	0.000	0.000	0.000	0.000	0.137
	N. ARVORES	0.031	0.062	0.000	0.000	0.000	0.000	0.000	0.000	0.000	0.093
FAVEIRA MANGARANA	V. S/CASCA	0.000	0.000	0.000	0.000	0.000	0.000	0.285	0.000	0.000	0.285
	V. C/CASCA	0.000	0.000	0.000	0.000	0.000	0.000	0.307	0.000	0.000	0.307
	N. ARVORES	0.000	0.000	0.000	0.000	0.000	0.000	0.031	0.000	0.000	0.031
FREIJO	V. S/CASCA	0.031	0.000	0.000	0.000	0.000	0.000	0.000	0.000	0.000	0.031
	V. C/CASCA	0.033	0.000	0.000	0.000	0.000	0.000	0.000	0.000	0.000	0.033
	N. ARVORES	0.062	0.000	0.000	0.000	0.000	0.000	0.000	0.000	0.000	0.062

Unidades — volumes em m^3 e diâmetros em cm

TABELA XXVII — Continuação

ESPECIE	DESCRICAO	CLASSES DE DIAMETROS 30-40	40-50	50-60	60-70	70-80	80-90	90-100	100-110	+110	TOTAIS
FRUTO DE JABOTI	V. S/CASCA	0.023	0.021	0.000	0.000	0.000	0.000	0.000	0.000	0.000	0.045
	V. C/CASCA	0.025	0.023	0.000	0.000	0.000	0.000	0.000	0.000	0.000	0.048
	N. ARVORES	0.031	0.031	0.000	0.000	0.000	0.000	0.000	0.000	0.000	0.062
FAVEIRA O. DE NEGRO	V. S/CASCA	0.000	0.000	0.000	0.000	0.000	0.000	0.189	0.000	0.000	0.189
	V. C/CASCA	0.000	0.000	0.000	0.000	0.000	0.000	0.203	0.000	0.000	0.203
	N. ARVORES	0.000	0.000	0.000	0.000	0.000	0.000	0.031	0.000	0.000	0.031
GARROTE	V. S/CASCA	0.000	0.000	0.000	0.000	0.136	0.000	0.000	0.000	0.000	0.136
	V. C/CASCA	0.000	0.000	0.000	0.000	0.147	0.000	0.000	0.000	0.000	0.147
	N. ARVORES	0.000	0.000	0.000	0.000	0.031	0.000	0.000	0.000	0.000	0.031
GITO	V. S/CASCA	0.074	0.000	0.000	0.000	0.000	0.000	0.000	0.000	0.000	0.074
	V. C/CASCA	0.080	0.000	0.000	0.000	0.000	0.000	0.000	0.000	0.000	0.080
	N. ARVORES	0.093	0.000	0.000	0.000	0.000	0.000	0.000	0.000	0.000	0.093
GOIABINHA	V. S/CASCA	0.027	0.000	0.000	0.000	0.000	0.000	0.000	0.000	0.000	0.027
	V. C/CASCA	0.029	0.000	0.000	0.000	0.000	0.000	0.000	0.000	0.000	0.029
	N. ARVORES	0.031	0.000	0.000	0.000	0.000	0.000	0.000	0.000	0.000	0.031
GUAJARAI	V. S/CASCA	0.237	0.277	0.145	0.000	0.000	0.139	0.000	0.000	0.000	0.800
	V. C/CASCA	0.256	0.298	0.157	0.000	0.000	0.150	0.000	0.000	0.000	0.861
	N. ARVORES	0.375	0.281	0.093	0.000	0.000	0.031	0.000	0.000	0.000	0.781
GUARIUBA	V. S/CASCA	0.109	0.000	0.172	0.070	0.000	0.177	0.000	0.000	0.000	0.529
	V. C/CASCA	0.118	0.000	0.186	0.075	0.000	0.191	0.000	0.000	0.000	0.570
	N. ARVORES	0.156	0.000	0.062	0.031	0.000	0.031	0.000	0.000	0.000	0.281
IMBAUBA	V. S/CASCA	0.010	0.018	0.000	0.000	0.000	0.000	0.000	0.000	0.000	0.028
	V. C/CASCA	0.011	0.019	0.000	0.000	0.000	0.000	0.000	0.000	0.000	0.031
	N. ARVORES	0.031	0.031	0.000	0.000	0.000	0.000	0.000	0.000	0.000	0.062
IMBAUBA BRANCA	V. S/CASCA	0.037	0.000	0.000	0.000	0.000	0.000	0.000	0.000	0.000	0.037
	V. C/CASCA	0.040	0.000	0.000	0.000	0.000	0.000	0.000	0.000	0.000	0.040
	N. ARVORES	0.062	0.000	0.000	0.000	0.000	0.000	0.000	0.000	0.000	0.062
IMBAUBA POUROMA	V. S/CASCA	0.110	0.050	0.000	0.000	0.000	0.000	0.000	0.000	0.000	0.160
	V. C/CASCA	0.118	0.054	0.000	0.000	0.000	0.000	0.000	0.000	0.000	0.173
	N. ARVORES	0.125	0.031	0.000	0.000	0.000	0.000	0.000	0.000	0.000	0.156

Unidades — volumes em m^3 e diâmetros em cm

TABELA XXVII — Continuação

ESPECIE	DESCRICAO	CLASSES DE DIAMETROS 30-40	40-50	50-60	60-70	70-80	80-90	90-100	100-110	+110	TOTAIS
IMBAUBA VERMELHA	V. S/CASCA	0.019	0.043	0.000	0.000	0.000	0.000	0.000	0.000	0.000	0.063
	V. C/CASCA	0.021	0.047	0.000	0.000	0.000	0.000	0.000	0.000	0.000	0.068
	N. ARVORES	0.031	0.031	0.000	0.000	0.000	0.000	0.000	0.000	0.000	0.062
IMBAUBARANA	V. S/CASCA	0.097	0.169	0.062	0.000	0.000	0.000	0.000	0.000	0.000	0.329
	V. C/CASCA	0.105	0.182	0.067	0.000	0.000	0.000	0.000	0.000	0.000	0.354
	N. ARVORES	0.156	0.156	0.031	0.000	0.000	0.000	0.000	0.000	0.000	0.343
INAJARANA	V. S/CASCA	0.029	0.000	0.000	0.000	0.000	0.000	0.000	0.000	0.000	0.029
	V. C/CASCA	0.032	0.000	0.000	0.000	0.000	0.000	0.000	0.000	0.000	0.032
	N. ARVORES	0.062	0.000	0.000	0.000	0.000	0.000	0.000	0.000	0.000	0.062
INGA CHATO	V. S/CASCA	0.000	0.000	0.062	0.000	0.000	0.000	0.000	0.000	0.000	0.062
	V. C/CASCA	0.000	0.000	0.067	0.000	0.000	0.000	0.000	0.000	0.000	0.067
	N. ARVORES	0.000	0.000	0.031	0.000	0.000	0.000	0.000	0.000	0.000	0.031
INGA CIPO	V. S/CASCA	0.030	0.077	0.000	0.000	0.000	0.000	0.000	0.000	0.000	0.108
	V. C/CASCA	0.032	0.083	0.000	0.000	0.000	0.000	0.000	0.000	0.000	0.116
	N. ARVORES	0.031	0.062	0.000	0.000	0.000	0.000	0.000	0.000	0.000	0.093
INGA DA MATA	V. S/CASCA	0.000	0.044	0.000	0.000	0.000	0.000	0.000	0.000	0.000	0.044
	V. C/CASCA	0.000	0.047	0.000	0.000	0.000	0.000	0.000	0.000	0.000	0.047
	N. ARVORES	0.000	0.031	0.000	0.000	0.000	0.000	0.000	0.000	0.000	0.031
INGA PRETO	V. S/CASCA	0.010	0.030	0.000	0.000	0.000	0.000	0.000	0.000	0.000	0.040
	V. C/CASCA	0.011	0.032	0.000	0.000	0.000	0.000	0.000	0.000	0.000	0.043
	N. ARVORES	0.031	0.031	0.000	0.000	0.000	0.000	0.000	0.000	0.000	0.062
INGA XIXICA	V. S/CASCA	0.093	0.466	0.120	0.087	0.148	0.000	0.000	0.000	0.000	0.917
	V. C/CASCA	0.100	0.502	0.129	0.094	0.160	0.000	0.000	0.000	0.000	0.987
	N. ARVORES	0.156	0.375	0.062	0.031	0.031	0.000	0.000	0.000	0.000	0.656
INGAI	V. S/CASCA	0.065	0.104	0.000	0.000	0.093	0.000	0.000	0.000	0.000	0.263
	V. C/CASCA	0.070	0.112	0.000	0.000	0.100	0.000	0.000	0.000	0.000	0.283
	N. ARVORES	0.062	0.093	0.000	0.000	0.031	0.000	0.000	0.000	0.000	0.187
INGAI CASCA BRANCA	V. S/CASCA	0.049	0.135	0.071	0.000	0.000	0.000	0.000	0.000	0.000	0.256
	V. C/CASCA	0.053	0.145	0.077	0.000	0.000	0.000	0.000	0.000	0.000	0.275
	N. ARVORES	0.125	0.156	0.062	0.000	0.000	0.000	0.000	0.000	0.000	0.343

Unidades — volumes em m^3 e diâmetros em cm

TABELA XXVII – Continuação

ESPECIE	DESCRICAO	CLASSES DE DIAMETROS 30-40	40-50	50-60	60-70	70-80	80-90	90-100	100-110	+110	TOTAIS
INGAI C. VERMELHA	V. S/CASCA	0.034	0.038	0.031	0.064	0.000	0.000	0.000	0.000	0.000	0.168
	V. C/CASCA	0.037	0.040	0.033	0.069	0.000	0.000	0.000	0.000	0.000	0.181
	N. ARVORES	0.031	0.031	0.031	0.031	0.000	0.000	0.000	0.000	0.000	0.125
INGARANA	V. S/CASCA	0.053	0.000	0.037	0.000	0.000	0.000	0.000	0.000	0.000	0.090
	V. C/CASCA	0.057	0.000	0.040	0.000	0.000	0.000	0.000	0.000	0.000	0.097
	N. ARVORES	0.093	0.000	0.031	0.000	0.000	0.000	0.000	0.000	0.000	0.125
INHARE	V. S/CASCA	0.000	0.044	0.053	0.000	0.000	0.000	0.000	0.000	0.000	0.098
	V. C/CASCA	0.000	0.047	0.057	0.000	0.000	0.000	0.000	0.000	0.000	0.105
	N. ARVORES	0.000	0.031	0.031	0.000	0.000	0.000	0.000	0.000	0.000	0.062
IOIOCA	V. S/CASCA	0.000	0.020	0.000	0.000	0.000	0.000	0.000	0.000	0.000	0.020
	V. C/CASCA	0.000	0.022	0.000	0.000	0.000	0.000	0.000	0.000	0.000	0.022
	N. ARVORES	0.000	0.062	0.000	0.000	0.000	0.000	0.000	0.000	0.000	0.062
IPERANA	V. S/CASCA	0.101	0.000	0.000	0.000	0.046	0.000	0.000	0.000	0.000	0.148
	V. C/CASCA	0.109	0.000	0.000	0.000	0.050	0.000	0.000	0.000	0.000	0.159
	N. ARVORES	0.156	0.000	0.000	0.000	0.031	0.000	0.000	0.000	0.000	0.187
IRAJUBA	V. S/CASCA	0.021	0.000	0.000	0.000	0.000	0.000	0.000	0.000	0.000	0.021
	V. C/CASCA	0.023	0.000	0.000	0.000	0.000	0.000	0.000	0.000	0.000	0.023
	N. ARVORES	0.031	0.000	0.000	0.000	0.000	0.000	0.000	0.000	0.000	0.031
ITAUBA	V. S/CASCA	0.151	0.094	0.451	0.565	0.258	0.328	0.000	0.000	0.319	2.169
	V. C/CASCA	0.163	0.101	0.485	0.609	0.278	0.353	0.000	0.000	0.344	2.336
	N. ARVORES	0.218	0.093	0.250	0.187	0.062	0.062	0.000	0.000	0.031	0.906
ITAUBA AMARELA	V. S/CASCA	0.000	0.000	0.000	0.000	0.000	0.000	0.278	0.000	0.000	0.278
	V. C/CASCA	0.000	0.000	0.000	0.000	0.000	0.000	0.300	0.000	0.000	0.300
	N. ARVORES	0.000	0.000	0.000	0.000	0.000	0.000	0.031	0.000	0.000	0.031
ITAUBA PRETA	V. S/CASCA	0.000	0.043	0.089	0.000	0.000	0.000	0.000	0.000	0.000	0.132
	V. C/CASCA	0.000	0.047	0.095	0.000	0.000	0.000	0.000	0.000	0.000	0.142
	N. ARVORES	0.000	0.031	0.031	0.000	0.000	0.000	0.000	0.000	0.000	0.062
JACAREUBA	V. S/CASCA	0.000	0.062	0.073	0.000	0.000	0.000	0.000	0.000	0.000	0.135
	V. C/CASCA	0.000	0.066	0.078	0.000	0.000	0.000	0.000	0.000	0.000	0.145
	N. ARVORES	0.000	0.031	0.031	0.000	0.000	0.000	0.000	0.000	0.000	0.062

Unidades – volumes em m^3 e diâmetros em cm

TABELA XXVII — Continuação

ESPECIE	DESCRICAO	CLASSES DE DIAMETROS 30-40	40-50	50-60	60-70	70-80	80-90	90-100	100-110	+110	TOTAIS
JANITA	V. S/CASCA	0.197	0.087	0.057	0.000	0.000	0.000	0.000	0.000	0.000	0.343
	V. C/CASCA	0.213	0.094	0.062	0.000	0.000	0.000	0.000	0.000	0.000	0.370
	N. ARVORES	0.250	0.125	0.031	0.000	0.000	0.000	0.000	0.000	0.000	0.406
JARANA	V. S/CASCA	0.121	0.038	0.000	0.000	0.000	0.000	0.450	0.000	0.000	0.610
	V. C/CASCA	0.131	0.041	0.000	0.000	0.000	0.000	0.485	0.000	0.000	0.657
	N. ARVORES	0.156	0.031	0.000	0.000	0.000	0.000	0.062	0.000	0.000	0.250
JARANDEUA	V. S/CASCA	0.012	0.000	0.000	0.049	0.000	0.000	0.000	0.000	0.000	0.062
	V. C/CASCA	0.013	0.000	0.000	0.053	0.000	0.000	0.000	0.000	0.000	0.067
	N. ARVORES	0.031	0.000	0.000	0.031	0.000	0.000	0.000	0.000	0.000	0.062
JATEREUA	V. S/CASCA	0.130	0.194	0.098	0.000	0.000	0.000	0.000	0.000	0.000	0.422
	V. C/CASCA	0.140	0.209	0.105	0.000	0.000	0.000	0.000	0.000	0.000	0.455
	N. ARVORES	0.187	0.125	0.062	0.000	0.000	0.000	0.000	0.000	0.000	0.375
JATOBA	V. S/CASCA	0.000	0.000	0.000	0.000	0.000	0.000	0.000	0.352	0.000	0.352
	V. C/CASCA	0.000	0.000	0.000	0.000	0.000	0.000	0.000	0.379	0.000	0.379
	N. ARVORES	0.000	0.000	0.000	0.000	0.000	0.000	0.000	0.031	0.000	0.031
JOAO MOLE	V. S/CASCA	0.111	0.091	0.032	0.219	0.000	0.000	0.000	0.000	0.000	0.455
	V. C/CASCA	0.119	0.098	0.035	0.236	0.000	0.000	0.000	0.000	0.000	0.490
	N. ARVORES	0.187	0.062	0.031	0.093	0.000	0.000	0.000	0.000	0.000	0.375
JOA	V. S/CASCA	0.023	0.000	0.000	0.000	0.000	0.000	0.000	0.000	0.000	0.023
	V. C/CASCA	0.025	0.000	0.000	0.000	0.000	0.000	0.000	0.000	0.000	0.025
	N. ARVORES	0.031	0.000	0.000	0.000	0.000	0.000	0.000	0.000	0.000	0.031
JUTAI-ACU	V. S/CASCA	0.165	0.129	0.000	0.000	0.167	0.163	0.000	0.000	0.000	0.626
	V. C/CASCA	0.178	0.139	0.000	0.000	0.180	0.176	0.000	0.000	0.000	0.674
	N. ARVORES	0.218	0.093	0.000	0.000	0.031	0.031	0.000	0.000	0.000	0.375
JUTAI-ACU F. FINA	V. S/CASCA	0.000	0.047	0.000	0.000	0.000	0.000	0.000	0.000	0.000	0.047
	V. C/CASCA	0.000	0.051	0.000	0.000	0.000	0.000	0.000	0.000	0.000	0.051
	N. ARVORES	0.000	0.031	0.000	0.000	0.000	0.000	0.000	0.000	0.000	0.031
JUTAI MIRIM	V. S/CASCA	0.080	0.093	0.128	0.103	0.186	0.000	0.000	0.000	0.000	0.592
	V. C/CASCA	0.087	0.100	0.137	0.111	0.200	0.000	0.000	0.000	0.000	0.637
	N. ARVORES	0.093	0.062	0.062	0.031	0.031	0.000	0.000	0.000	0.000	0.281

Unidades — volumes em m^3 e diâmetros em cm

TABELA XXVII – Continuação

ESPECIE	DESCRICAO	CLASSES DE DIAMETROS 30-40	40-50	50-60	60-70	70-80	80-90	90-100	100-110	+110	TOTAIS
JUTAI POROROCA	V. S/CASCA	0.248	0.585	0.484	0.190	0.428	0.000	0.000	0.000	0.000	1.937
	V. C/CASCA	0.267	0.630	0.522	0.205	0.461	0.000	0.000	0.000	0.000	2.086
	N. ARVORES	0.406	0.500	0.312	0.062	0.093	0.000	0.000	0.000	0.000	1.375
JUTAIRANA	V. S/CASCA	0.151	0.030	0.230	0.142	0.070	0.000	0.000	0.000	0.000	0.624
	V. C/CASCA	0.162	0.032	0.247	0.153	0.075	0.000	0.000	0.000	0.000	0.672
	N. ARVORES	0.250	0.031	0.125	0.062	0.031	0.000	0.000	0.000	0.000	0.500
LACRAO	V. S/CASCA	0.000	0.049	0.000	0.000	0.000	0.000	0.000	0.000	0.000	0.049
	V. C/CASCA	0.000	0.052	0.000	0.000	0.000	0.000	0.000	0.000	0.000	0.052
	N. ARVORES	0.000	0.031	0.000	0.000	0.000	0.000	0.000	0.000	0.000	0.031
LACRE	V. S/CASCA	0.065	0.073	0.000	0.000	0.000	0.000	0.000	0.000	0.000	0.138
	V. C/CASCA	0.070	0.079	0.000	0.000	0.000	0.000	0.000	0.000	0.000	0.149
	N. ARVORES	0.093	0.062	0.000	0.000	0.000	0.000	0.000	0.000	0.000	0.156
LACRE DA MATA	V. S/CASCA	0.038	0.000	0.049	0.000	0.000	0.000	0.000	0.000	0.000	0.087
	V. C/CASCA	0.041	0.000	0.053	0.000	0.000	0.000	0.000	0.000	0.000	0.094
	N. ARVORES	0.062	0.000	0.031	0.000	0.000	0.000	0.000	0.000	0.000	0.093
LEITEIRA	V. S/CASCA	0.000	0.000	0.000	0.000	0.162	0.000	0.000	0.000	0.000	0.162
	V. C/CASCA	0.000	0.000	0.000	0.000	0.175	0.000	0.000	0.000	0.000	0.175
	N. ARVORES	0.000	0.000	0.000	0.000	0.031	0.000	0.000	0.000	0.000	0.031
LOURO	V. S/CASCA	0.020	0.000	0.000	0.000	0.000	0.000	0.000	0.000	0.425	0.446
	V. C/CASCA	0.022	0.000	0.000	0.000	0.000	0.000	0.000	0.000	0.458	0.480
	N. ARVORES	0.031	0.000	0.000	0.000	0.000	0.000	0.000	0.000	0.031	0.062
LOURO ABACATE	V. S/CASCA	0.103	0.172	0.118	0.070	0.215	0.000	0.000	0.000	0.000	0.680
	V. C/CASCA	0.111	0.185	0.128	0.075	0.231	0.000	0.000	0.000	0.000	0.732
	N. ARVORES	0.156	0.125	0.062	0.031	0.062	0.000	0.000	0.000	0.000	0.437
LOURO AMARELO	V. S/CASCA	0.282	0.109	0.114	0.084	0.000	0.000	0.000	0.000	0.000	0.590
	V. C/CASCA	0.304	0.117	0.123	0.090	0.000	0.000	0.000	0.000	0.000	0.635
	N. ARVORES	0.406	0.093	0.093	0.031	0.000	0.000	0.000	0.000	0.000	0.625
LOURO ARITU	V. S/CASCA	0.063	0.043	0.000	0.000	0.000	0.000	0.000	0.000	0.000	0.106
	V. C/CASCA	0.068	0.047	0.000	0.000	0.000	0.000	0.000	0.000	0.000	0.115
	N. ARVORES	0.125	0.031	0.000	0.000	0.000	0.000	0.000	0.000	0.000	0.156

Unidades – volumes em m^3 e diâmetros em cm

TABELA XXVII – Continuação

ESPECIE	DESCRICAO	CLASSES DE DIAMETROS 30-40	40-50	50-60	60-70	70-80	80-90	90-100	100-110	+110	TOTAIS
LOURO BRANCO	V. S/CASCA	0.000	0.041	0.000	0.000	0.000	0.000	0.000	0.000	0.000	0.041
	V. C/CASCA	0.000	0.044	0.000	0.000	0.000	0.000	0.000	0.000	0.000	0.044
	N. ARVORES	0.000	0.031	0.000	0.000	0.000	0.000	0.000	0.000	0.000	0.031
LOURO CHUMBO	V. S/CASCA	0.000	0.000	0.102	0.000	0.000	0.000	0.000	0.000	0.000	0.102
	V. C/CASCA	0.000	0.000	0.110	0.000	0.000	0.000	0.000	0.000	0.000	0.110
	N. ARVORES	0.000	0.000	0.031	0.000	0.000	0.000	0.000	0.000	0.000	0.031
LOURO INHAMUI	V. S/CASCA	0.000	0.000	0.049	0.000	0.000	0.000	0.000	0.000	0.000	0.049
	V. C/CASCA	0.000	0.000	0.053	0.000	0.000	0.000	0.000	0.000	0.000	0.053
	N. ARVORES	0.000	0.000	0.031	0.000	0.000	0.000	0.000	0.000	0.000	0.031
LOURO MAMOI	V. S/CASCA	0.012	0.000	0.000	0.000	0.000	0.000	0.000	0.000	0.000	0.012
	V. C/CASCA	0.013	0.000	0.000	0.000	0.000	0.000	0.000	0.000	0.000	0.013
	N. ARVORES	0.031	0.000	0.000	0.000	0.000	0.000	0.000	0.000	0.000	0.031
LOURO PRATA	V. S/CASCA	0.017	0.000	0.000	0.077	0.000	0.000	0.000	0.000	0.000	0.095
	V. C/CASCA	0.019	0.000	0.000	0.083	0.000	0.000	0.000	0.000	0.000	0.102
	N. ARVORES	0.031	0.000	0.000	0.031	0.000	0.000	0.000	0.000	0.000	0.062
LOURO PRETO	V. S/CASCA	0.261	0.233	0.363	0.458	0.111	0.000	0.000	0.000	0.000	1.427
	V. C/CASCA	0.281	0.251	0.391	0.493	0.119	0.000	0.000	0.000	0.000	1.537
	N. ARVORES	0.343	0.156	0.156	0.156	0.031	0.000	0.000	0.000	0.000	0.843
LOURO ROSA	V. S/CASCA	0.000	0.054	0.000	0.000	0.093	0.000	0.000	0.000	0.000	0.147
	V. C/CASCA	0.000	0.058	0.000	0.000	0.100	0.000	0.000	0.000	0.000	0.159
	N. ARVORES	0.000	0.031	0.000	0.000	0.031	0.000	0.000	0.000	0.000	0.062
LOURO SEDINHA	V. S/CASCA	0.012	0.000	0.000	0.000	0.000	0.000	0.000	0.000	0.000	0.012
	V. C/CASCA	0.013	0.000	0.000	0.000	0.000	0.000	0.000	0.000	0.000	0.013
	N. ARVORES	0.031	0.000	0.000	0.000	0.000	0.000	0.000	0.000	0.000	0.031
LOURO VERMELHO	V. S/CASCA	0.072	0.028	0.000	0.070	0.119	0.000	0.000	0.000	0.000	0.290
	V. C/CASCA	0.078	0.030	0.000	0.075	0.128	0.000	0.000	0.000	0.000	0.313
	N. ARVORES	0.093	0.031	0.000	0.031	0.031	0.000	0.000	0.000	0.000	0.187
MACARANDUBA	V. S/CASCA	0.000	0.000	0.000	0.231	0.125	0.000	0.000	0.000	0.000	0.356
	V. C/CASCA	0.000	0.000	0.000	0.248	0.134	0.000	0.000	0.000	0.000	0.383
	N. ARVORES	0.000	0.000	0.000	0.062	0.031	0.000	0.000	0.000	0.000	0.093

Unidades – volumes em m^3 e diâmetros em cm

TABELA XXVII – Continuação

ESPECIE	DESCRICAO	CLASSES DE DIAMETROS 30-40	40-50	50-60	60-70	70-80	80-90	90-100	100-110	+110	TOTAIS
MACARANDUBINHA	V. S/CASCA	0.041	0.000	0.000	0.000	0.000	0.000	0.000	0.000	0.000	0.041
	V. C/CASCA	0.045	0.000	0.000	0.000	0.000	0.000	0.000	0.000	0.000	0.045
	N. ARVORES	0.062	0.000	0.000	0.000	0.000	0.000	0.000	0.000	0.000	0.062
MACUCU	V. S/CASCA	0.146	0.208	0.083	0.000	0.000	0.000	0.000	0.000	0.000	0.438
	V. C/CASCA	0.157	0.224	0.090	0.000	0.000	0.000	0.000	0.000	0.000	0.472
	N. ARVORES	0.218	0.156	0.062	0.000	0.000	0.000	0.000	0.000	0.000	0.437
MACUCU DE SANGUE	V. S/CASCA	0.092	0.054	0.035	0.000	0.000	0.000	0.000	0.000	0.000	0.181
	V. C/CASCA	0.099	0.058	0.037	0.000	0.000	0.000	0.000	0.000	0.000	0.195
	N. ARVORES	0.093	0.031	0.031	0.000	0.000	0.000	0.000	0.000	0.000	0.156
MACUCU FOFO	V. S/CASCA	0.207	0.035	0.000	0.192	0.000	0.000	0.000	0.000	0.000	0.435
	V. C/CASCA	0.223	0.038	0.000	0.206	0.000	0.000	0.000	0.000	0.000	0.468
	N. ARVORES	0.187	0.031	0.000	0.062	0.000	0.000	0.000	0.000	0.000	0.281
MAMORANA	V. S/CASCA	0.233	0.287	0.153	0.000	0.000	0.000	0.000	0.000	0.000	0.674
	V. C/CASCA	0.251	0.309	0.165	0.000	0.000	0.000	0.000	0.000	0.000	0.726
	N. ARVORES	0.218	0.156	0.062	0.000	0.000	0.000	0.000	0.000	0.000	0.437
MANDIOQUEIRA DA VARZEA	V. S/CASCA	0.000	0.000	0.000	0.106	0.000	0.000	0.000	0.000	0.000	0.106
	V. C/CASCA	0.000	0.000	0.000	0.115	0.000	0.000	0.000	0.000	0.000	0.115
	N. ARVORES	0.000	0.000	0.000	0.031	0.000	0.000	0.000	0.000	0.000	0.031
MANDIOQUEIRA ESCAMOSA	V. S/CASCA	0.079	0.094	0.057	0.307	0.285	0.000	0.000	0.000	0.000	0.825
	V. C/CASCA	0.085	0.101	0.062	0.331	0.306	0.000	0.000	0.000	0.000	0.888
	N. ARVORES	0.062	0.062	0.031	0.093	0.062	0.000	0.000	0.000	0.000	0.312
MANDIOQUEIRA LISA	V. S/CASCA	0.034	0.066	0.070	0.164	0.000	0.000	0.000	0.000	0.000	0.336
	V. C/CASCA	0.036	0.071	0.076	0.177	0.000	0.000	0.000	0.000	0.000	0.362
	N. ARVORES	0.031	0.031	0.031	0.062	0.000	0.000	0.000	0.000	0.000	0.156
MANDIOQUEIRA ROSA	V. S/CASCA	0.045	0.000	0.000	0.000	0.000	0.000	0.000	0.000	0.000	0.045
	V. C/CASCA	0.049	0.000	0.000	0.000	0.000	0.000	0.000	0.000	0.000	0.049
	N. ARVORES	0.062	0.000	0.000	0.000	0.000	0.000	0.000	0.000	0.000	0.062
MANGABARANA	V. S/CASCA	0.095	0.000	0.000	0.000	0.000	0.000	0.000	0.000	0.000	0.095
	V. C/CASCA	0.103	0.000	0.000	0.000	0.000	0.000	0.000	0.000	0.000	0.103
	N. ARVORES	0.125	0.000	0.000	0.000	0.000	0.000	0.000	0.000	0.000	0.125

Unidades – volumes em m^3 e diâmetros em cm

TABELA XXVII – Continuação

ESPECIE	DESCRICAO	CLASSES DE DIAMETROS 30-40	40-50	50-60	60-70	70-80	80-90	90-100	100-110	+110	TOTAIS
MANGARANA	V. S/CASCA	0.000	0.238	0.000	0.196	0.223	0.000	0.000	0.000	0.000	0.657
	V. C/CASCA	0.000	0.256	0.000	0.211	0.240	0.000	0.000	0.000	0.000	0.708
	N. ARVORES	0.000	0.187	0.000	0.062	0.031	0.000	0.000	0.000	0.000	0.281
MAPATI	V. S/CASCA	0.019	0.000	0.000	0.000	0.000	0.000	0.000	0.000	0.000	0.019
	V. C/CASCA	0.021	0.000	0.000	0.000	0.000	0.000	0.000	0.000	0.000	0.021
	N. ARVORES	0.031	0.000	0.000	0.000	0.000	0.000	0.000	0.000	0.000	0.031
MAO DE GATO	V. S/CASCA	0.035	0.000	0.000	0.000	0.000	0.000	0.000	0.000	0.000	0.035
	V. C/CASCA	0.037	0.000	0.000	0.000	0.000	0.000	0.000	0.000	0.000	0.037
	N. ARVORES	0.031	0.000	0.000	0.000	0.000	0.000	0.000	0.000	0.000	0.031
MAPARAJUBA	V. S/CASCA	0.022	0.058	0.000	0.103	0.000	0.152	0.000	0.000	0.256	0.593
	V. C/CASCA	0.024	0.062	0.000	0.111	0.000	0.164	0.000	0.000	0.276	0.639
	N. ARVORES	0.031	0.062	0.000	0.031	0.000	0.031	0.000	0.000	0.031	0.187
MARFIM	V. S/CASCA	0.000	0.000	0.099	0.000	0.000	0.000	0.000	0.000	0.000	0.099
	V. C/CASCA	0.000	0.000	0.107	0.000	0.000	0.000	0.000	0.000	0.000	0.107
	N. ARVORES	0.000	0.000	0.031	0.000	0.000	0.000	0.000	0.000	0.000	0.031
MARI BRAVO	V. S/CASCA	0.029	0.000	0.000	0.000	0.131	0.174	0.000	0.000	0.000	0.335
	V. C/CASCA	0.031	0.000	0.000	0.000	0.141	0.188	0.000	0.000	0.000	0.361
	N. ARVORES	0.031	0.000	0.000	0.000	0.031	0.031	0.000	0.000	0.000	0.093
MARIA PRETA	V. S/CASCA	0.106	0.000	0.000	0.000	0.000	0.000	0.000	0.000	0.000	0.106
	V. C/CASCA	0.114	0.000	0.000	0.000	0.000	0.000	0.000	0.000	0.000	0.114
	N. ARVORES	0.125	0.000	0.000	0.000	0.000	0.000	0.000	0.000	0.000	0.125
MARUPA	V. S/CASCA	0.052	0.049	0.136	0.121	0.000	0.000	0.000	0.000	0.000	0.359
	V. C/CASCA	0.056	0.052	0.146	0.130	0.000	0.000	0.000	0.000	0.000	0.387
	N. ARVORES	0.062	0.031	0.062	0.031	0.000	0.000	0.000	0.000	0.000	0.187
MATAMATA	V. S/CASCA	0.047	0.000	0.046	0.000	0.148	0.000	0.000	0.000	0.314	0.556
	V. C/CASCA	0.050	0.000	0.050	0.000	0.160	0.000	0.000	0.000	0.338	0.599
	N. ARVORES	0.062	0.000	0.031	0.000	0.031	0.000	0.000	0.000	0.031	0.156
MATAMATA AMARELO	V. S/CASCA	0.071	0.034	0.060	0.000	0.000	0.000	0.000	0.000	0.000	0.166
	V. C/CASCA	0.077	0.037	0.064	0.000	0.000	0.000	0.000	0.000	0.000	0.179
	N. ARVORES	0.093	0.031	0.031	0.000	0.000	0.000	0.000	0.000	0.000	0.156

Unidades – volumes em m^3 e diâmetros em cm

TABELA XXVII – Continuação

ESPECIE	DESCRICAO	CLASSES DE DIAMETROS 30-40	40-50	50-60	60-70	70-80	80-90	90-100	100-110	+110	TOTAIS
MATAMATA BRANCO	V. S/CASCA	0.630	0.295	0.065	0.000	0.000	0.000	0.000	0.000	0.000	0.991
	V. C/CASCA	0.679	0.317	0.070	0.000	0.000	0.000	0.000	0.000	0.000	1.067
	N. ARVORES	0.875	0.218	0.062	0.000	0.000	0.000	0.000	0.000	0.000	1.156
MATAMATA-CI	V. S/CASCA	0.294	0.234	0.256	0.213	0.361	0.000	0.000	0.000	0.000	1.360
	V. C/CASCA	0.317	0.252	0.276	0.230	0.389	0.000	0.000	0.000	0.000	1.465
	N. ARVORES	0.375	0.156	0.156	0.062	0.093	0.000	0.000	0.000	0.000	0.843
MATAMATA GIBOIA	V. S/CASCA	0.000	0.053	0.000	0.000	0.000	0.000	0.000	0.000	0.000	0.053
	V. C/CASCA	0.000	0.058	0.000	0.000	0.000	0.000	0.000	0.000	0.000	0.058
	N. ARVORES	0.000	0.031	0.000	0.000	0.000	0.000	0.000	0.000	0.000	0.031
MATAMATA PRETO	V. S/CASCA	0.276	0.370	0.165	0.087	0.000	0.000	0.000	0.000	0.000	0.899
	V. C/CASCA	0.297	0.398	0.178	0.094	0.000	0.000	0.000	0.000	0.000	0.968
	N. ARVORES	0.343	0.281	0.062	0.031	0.000	0.000	0.000	0.000	0.000	0.718
MATAMATA RIPEIRO	V. S/CASCA	0.000	0.054	0.000	0.000	0.000	0.000	0.000	0.000	0.000	0.054
	V. C/CASCA	0.000	0.059	0.000	0.000	0.000	0.000	0.000	0.000	0.000	0.059
	N. ARVORES	0.000	0.031	0.000	0.000	0.000	0.000	0.000	0.000	0.000	0.031
MATAMATA ROXO	V. S/CASCA	0.003	0.000	0.000	0.000	0.000	0.000	0.000	0.000	0.000	0.003
	V. C/CASCA	0.003	0.000	0.000	0.000	0.000	0.000	0.000	0.000	0.000	0.003
	N. ARVORES	0.031	0.000	0.000	0.000	0.000	0.000	0.000	0.000	0.000	0.031
MATAMATA VERMELHO	V. S/CASCA	0.168	0.354	0.158	0.419	0.000	0.190	0.217	0.000	0.000	1.508
	V. C/CASCA	0.181	0.382	0.170	0.451	0.000	0.204	0.234	0.000	0.000	1.624
	N. ARVORES	0.187	0.218	0.062	0.125	0.000	0.031	0.031	0.000	0.000	0.656
MELANCIEIRA	V. S/CASCA	0.027	0.077	0.000	0.000	0.000	0.000	0.000	0.000	0.000	0.104
	V. C/CASCA	0.029	0.083	0.000	0.000	0.000	0.000	0.000	0.000	0.000	0.112
	N. ARVORES	0.031	0.062	0.000	0.000	0.000	0.000	0.000	0.000	0.000	0.093
MOGNO	V. S/CASCA	0.000	0.000	0.000	0.000	0.000	0.153	0.000	0.000	0.000	0.153
	V. C/CASCA	0.000	0.000	0.000	0.000	0.000	0.164	0.000	0.000	0.000	0.164
	N. ARVORES	0.000	0.000	0.000	0.000	0.000	0.031	0.000	0.000	0.000	0.031
MORACEA	V. S/CASCA	0.000	0.000	0.000	0.000	0.000	0.000	0.000	0.000	0.489	0.489
	V. C/CASCA	0.000	0.000	0.000	0.000	0.000	0.000	0.000	0.000	0.526	0.526
	N. ARVORES	0.000	0.000	0.000	0.000	0.000	0.000	0.000	0.000	0.031	0.031

Unidades – volumes em m^3 e diâmetros em cm

TABELA XXVII – Continuação

ESPECIE	DESCRICAO	CLASSES DE DIAMETROS 30-40	40-50	50-60	60-70	70-80	80-90	90-100	100-110	+110	TOTAIS
MORACEA CHOCOLATE	V. S/CASCA	0.340	0.043	0.062	0.000	0.000	0.000	0.000	0.000	0.000	0.446
	V. C/CASCA	0.366	0.047	0.066	0.000	0.000	0.000	0.000	0.000	0.000	0.480
	N. ARVORES	0.406	0.031	0.031	0.000	0.000	0.000	0.000	0.000	0.000	0.468
MORACEA F. MEDIA	V. S/CASCA	0.000	0.000	0.000	0.051	0.101	0.000	0.000	0.000	0.000	0.153
	V. C/CASCA	0.000	0.000	0.000	0.055	0.109	0.000	0.000	0.000	0.000	0.165
	N. ARVORES	0.000	0.000	0.000	0.031	0.031	0.000	0.000	0.000	0.000	0.062
MORACEA F. MIUDA	V. S/CASCA	0.096	0.032	0.000	0.000	0.000	0.000	0.000	0.000	0.000	0.129
	V. C/CASCA	0.103	0.035	0.000	0.000	0.000	0.000	0.000	0.000	0.000	0.139
	N. ARVORES	0.156	0.031	0.000	0.000	0.000	0.000	0.000	0.000	0.000	0.187
MORACEA F. PEQUENA	V. S/CASCA	0.024	0.000	0.000	0.000	0.000	0.000	0.000	0.000	0.000	0.024
	V. C/CASCA	0.026	0.000	0.000	0.000	0.000	0.000	0.000	0.000	0.000	0.026
	N. ARVORES	0.062	0.000	0.000	0.000	0.000	0.000	0.000	0.000	0.000	0.062
MOROTOTO	V. S/CASCA	0.024	0.057	0.000	0.000	0.000	0.000	0.000	0.000	0.000	0.081
	V. C/CASCA	0.026	0.061	0.000	0.000	0.000	0.000	0.000	0.000	0.000	0.087
	N. ARVORES	0.031	0.031	0.000	0.000	0.000	0.000	0.000	0.000	0.000	0.062
MUIRACATIARA	V. S/CASCA	0.064	0.209	0.216	0.000	0.375	0.463	0.000	0.000	0.000	1.329
	V. C/CASCA	0.069	0.225	0.232	0.000	0.404	0.499	0.000	0.000	0.000	1.431
	N. ARVORES	0.093	0.125	0.093	0.000	0.093	0.062	0.000	0.000	0.000	0.468
MUIRAGIBOIA AMARELA	V. S/CASCA	0.069	0.000	0.000	0.000	0.000	0.000	0.000	0.000	0.000	0.069
	V. C/CASCA	0.074	0.000	0.000	0.000	0.000	0.000	0.000	0.000	0.000	0.074
	N. ARVORES	0.093	0.000	0.000	0.000	0.000	0.000	0.000	0.000	0.000	0.093
MUIRAGIBOIA PRETA	V. S/CASCA	0.016	0.000	0.000	0.000	0.000	0.000	0.000	0.000	0.000	0.016
	V. C/CASCA	0.017	0.000	0.000	0.000	0.000	0.000	0.000	0.000	0.000	0.017
	N. ARVORES	0.031	0.000	0.000	0.000	0.000	0.000	0.000	0.000	0.000	0.031
MUIRAGIBOIA VERMELHA	V. S/CASCA	0.000	0.000	0.045	0.000	0.000	0.000	0.000	0.000	0.000	0.045
	V. C/CASCA	0.000	0.000	0.049	0.000	0.000	0.000	0.000	0.000	0.000	0.049
	N. ARVORES	0.000	0.000	0.031	0.000	0.000	0.000	0.000	0.000	0.000	0.031
MUIRAPIRANGA	V. S/CASCA	0.078	0.119	0.000	0.000	0.000	0.120	0.000	0.000	0.000	0.318
	V. C/CASCA	0.084	0.129	0.000	0.000	0.000	0.129	0.000	0.000	0.000	0.343
	N. ARVORES	0.093	0.093	0.000	0.000	0.000	0.031	0.000	0.000	0.000	0.218

Unidades – volumes em m^3 e diâmetros em cm

TABELA XXVII – Continuação

ESPECIE	DESCRICAO	CLASSES DE DIAMETROS 30-40	40-50	50-60	60-70	70-80	80-90	90-100	100-110	+110	TOTAIS
MUIRATAUA	V. S/CASCA	0.021	0.019	0.000	0.099	0.000	0.000	0.000	0.000	0.000	0.139
	V. C/CASCA	0.023	0.020	0.000	0.106	0.000	0.000	0.000	0.000	0.000	0.150
	N. ARVORES	0.031	0.031	0.000	0.031	0.000	0.000	0.000	0.000	0.000	0.093
MUIRATINGA	V. S/CASCA	0.120	0.163	0.000	0.000	0.111	0.000	0.000	0.000	0.000	0.395
	V. C/CASCA	0.130	0.175	0.000	0.000	0.120	0.000	0.000	0.000	0.000	0.426
	N. ARVORES	0.218	0.125	0.000	0.000	0.031	0.000	0.000	0.000	0.000	0.375
MUIRAUBA	V. S/CASCA	0.095	0.036	0.052	0.000	0.000	0.000	0.000	0.000	0.000	0.184
	V. C/CASCA	0.103	0.039	0.056	0.000	0.000	0.000	0.000	0.000	0.000	0.198
	N. ARVORES	0.156	0.031	0.031	0.000	0.000	0.000	0.000	0.000	0.000	0.218
MUNGUBA	V. S/CASCA	0.000	0.027	0.000	0.109	0.000	0.000	0.000	0.248	0.000	0.385
	V. C/CASCA	0.000	0.029	0.000	0.118	0.000	0.000	0.000	0.267	0.000	0.415
	N. ARVORES	0.000	0.031	0.000	0.031	0.000	0.000	0.000	0.031	0.000	0.093
MUNGUBA BRANCA	V. S/CASCA	0.000	0.032	0.000	0.000	0.000	0.000	0.000	0.000	0.000	0.032
	V. C/CASCA	0.000	0.035	0.000	0.000	0.000	0.000	0.000	0.000	0.000	0.035
	N. ARVORES	0.000	0.031	0.000	0.000	0.000	0.000	0.000	0.000	0.000	0.031
MUNGUBA DA T. FIRME	V. S/CASCA	0.016	0.000	0.000	0.000	0.000	0.000	0.000	0.000	0.000	0.016
	V. C/CASCA	0.017	0.000	0.000	0.000	0.000	0.000	0.000	0.000	0.000	0.017
	N. ARVORES	0.031	0.000	0.000	0.000	0.000	0.000	0.000	0.000	0.000	0.031
MURTA	V. S/CASCA	0.000	0.021	0.000	0.000	0.000	0.000	0.000	0.000	0.000	0.021
	V. C/CASCA	0.000	0.023	0.000	0.000	0.000	0.000	0.000	0.000	0.000	0.023
	N. ARVORES	0.000	0.031	0.000	0.000	0.000	0.000	0.000	0.000	0.000	0.031
MURUCI DA MATA	V. S/CASCA	0.106	0.121	0.000	0.000	0.000	0.000	0.000	0.000	0.000	0.228
	V. C/CASCA	0.114	0.130	0.000	0.000	0.000	0.000	0.000	0.000	0.000	0.245
	N. ARVORES	0.156	0.093	0.000	0.000	0.000	0.000	0.000	0.000	0.000	0.250
MURUCI VERMELHO	V. S/CASCA	0.017	0.040	0.000	0.000	0.000	0.000	0.000	0.000	0.000	0.058
	V. C/CASCA	0.019	0.044	0.000	0.000	0.000	0.000	0.000	0.000	0.000	0.063
	N. ARVORES	0.031	0.031	0.000	0.000	0.000	0.000	0.000	0.000	0.000	0.062
MURUPITA	V. S/CASCA	0.019	0.000	0.060	0.000	0.000	0.000	0.000	0.000	0.000	0.080
	V. C/CASCA	0.021	0.000	0.065	0.000	0.000	0.000	0.000	0.000	0.000	0.086
	N. ARVORES	0.031	0.000	0.031	0.000	0.000	0.000	0.000	0.000	0.000	0.062

Unidades — volumes em m^3 e diâmetros em cm

TABELA XXVII — Continuação

ESPECIE	DESCRICAO	CLASSES DE DIAMETROS 30-40	40-50	50-60	60-70	70-80	80-90	90-100	100-110	+110	TOTAIS
MURURE	V. S/CASCA	0.021	0.000	0.041	0.000	0.167	0.000	0.537	0.000	0.000	0.768
	V. C/CASCA	0.022	0.000	0.045	0.000	0.180	0.000	0.578	0.000	0.000	0.827
	N. ARVORES	0.031	0.000	0.031	0.000	0.031	0.000	0.062	0.000	0.000	0.156
MUTUTI DA T. FIRME	V. S/CASCA	0.092	0.000	0.000	0.141	0.111	0.000	0.000	0.099	0.000	0.444
	V. C/CASCA	0.099	0.000	0.000	0.152	0.119	0.000	0.000	0.106	0.000	0.479
	N. ARVORES	0.156	0.000	0.000	0.062	0.031	0.000	0.000	0.031	0.000	0.281
MUTUTI DURO	V. S/CASCA	0.000	0.021	0.000	0.000	0.000	0.000	0.000	0.000	0.000	0.021
	V. C/CASCA	0.000	0.023	0.000	0.000	0.000	0.000	0.000	0.000	0.000	0.023
	N. ARVORES	0.000	0.031	0.000	0.000	0.000	0.000	0.000	0.000	0.000	0.031
MUTUTI	V. S/CASCA	0.019	0.000	0.000	0.000	0.000	0.000	0.000	0.000	0.000	0.019
	V. C/CASCA	0.021	0.000	0.000	0.000	0.000	0.000	0.000	0.000	0.000	0.021
	N. ARVORES	0.031	0.000	0.000	0.000	0.000	0.000	0.000	0.000	0.000	0.031
PAJURA	V. S/CASCA	0.020	0.000	0.062	0.099	0.000	0.000	0.000	0.000	0.000	0.183
	V. C/CASCA	0.022	0.000	0.067	0.107	0.000	0.000	0.000	0.000	0.000	0.197
	N. ARVORES	0.031	0.000	0.031	0.031	0.000	0.000	0.000	0.000	0.000	0.093
PAJURAZINHO	V. S/CASCA	0.000	0.066	0.071	0.079	0.000	0.000	0.000	0.000	0.000	0.218
	V. C/CASCA	0.000	0.071	0.077	0.086	0.000	0.000	0.000	0.000	0.000	0.235
	N. ARVORES	0.000	0.062	0.031	0.031	0.000	0.000	0.000	0.000	0.000	0.125
PARAPARA	V. S/CASCA	0.079	0.083	0.062	0.220	0.000	0.000	0.000	0.000	0.000	0.446
	V. C/CASCA	0.085	0.089	0.067	0.237	0.000	0.000	0.000	0.000	0.000	0.480
	N. ARVORES	0.093	0.062	0.031	0.062	0.000	0.000	0.000	0.000	0.000	0.250
PARICA	V. S/CASCA	0.040	0.000	0.000	0.070	0.000	0.000	0.000	0.000	0.000	0.110
	V. C/CASCA	0.044	0.000	0.000	0.075	0.000	0.000	0.000	0.000	0.000	0.119
	N. ARVORES	0.062	0.000	0.000	0.031	0.000	0.000	0.000	0.000	0.000	0.093
PARICA VERMELHO	V. S/CASCA	0.000	0.037	0.000	0.000	0.000	0.000	0.000	0.000	0.000	0.037
	V. C/CASCA	0.000	0.040	0.000	0.000	0.000	0.000	0.000	0.000	0.000	0.040
	N. ARVORES	0.000	0.031	0.000	0.000	0.000	0.000	0.000	0.000	0.000	0.031
PARINARI	V. S/CASCA	0.075	0.091	0.124	0.046	0.000	0.000	0.000	0.000	0.000	0.337
	V. C/CASCA	0.080	0.098	0.133	0.050	0.000	0.000	0.000	0.000	0.000	0.363
	N. ARVORES	0.093	0.062	0.062	0.031	0.000	0.000	0.000	0.000	0.000	0.250

Unidades — volumes em m^3 e diâmetros em cm

TABELA XXVII — Continuação

ESPECIE	DESCRICAO	CLASSES DE DIAMETROS 30-40	40-50	50-60	60-70	70-80	80-90	90-100	100-110	+110	TOTAIS
PARIRI	V. S/CASCA	0.000	0.000	0.068	0.000	0.000	0.000	0.462	0.000	0.000	0.530
	V. C/CASCA	0.000	0.000	0.073	0.000	0.000	0.000	0.497	0.000	0.000	0.571
	N. ARVORES	0.000	0.000	0.031	0.000	0.000	0.000	0.062	0.000	0.000	0.093
PARURU	V. S/CASCA	0.108	0.082	0.129	0.177	0.094	0.076	0.174	0.000	0.000	0.841
	V. C/CASCA	0.116	0.088	0.138	0.191	0.101	0.081	0.188	0.000	0.000	0.906
	N. ARVORES	0.125	0.062	0.062	0.062	0.031	0.031	0.031	0.000	0.000	0.406
PAU BRANCO	V. S/CASCA	0.060	0.000	0.000	0.000	0.000	0.000	0.000	0.000	0.000	0.060
	V. C/CASCA	0.065	0.000	0.000	0.000	0.000	0.000	0.000	0.000	0.000	0.065
	N. ARVORES	0.093	0.000	0.000	0.000	0.000	0.000	0.000	0.000	0.000	0.093
PAU D'ARCO	V. S/CASCA	0.109	0.041	0.000	0.000	0.000	0.000	0.000	0.165	0.000	0.315
	V. C/CASCA	0.117	0.044	0.000	0.000	0.000	0.000	0.000	0.178	0.000	0.340
	N. ARVORES	0.125	0.031	0.000	0.000	0.000	0.000	0.000	0.031	0.000	0.187
PAU D'ARCO AMARELO	V. S/CASCA	0.058	0.063	0.201	0.000	0.140	0.000	0.000	0.000	0.000	0.464
	V. C/CASCA	0.062	0.068	0.217	0.000	0.151	0.000	0.000	0.000	0.000	0.500
	N. ARVORES	0.062	0.062	0.093	0.000	0.031	0.000	0.000	0.000	0.000	0.250
PAU D'ARCO ROXO	V. S/CASCA	0.021	0.000	0.068	0.000	0.156	0.000	0.244	0.000	0.000	0.490
	V. C/CASCA	0.022	0.000	0.073	0.000	0.168	0.000	0.263	0.000	0.000	0.527
	N. ARVORES	0.031	0.000	0.031	0.000	0.031	0.000	0.031	0.000	0.000	0.125
PAU DE BICHO	V. S/CASCA	0.027	0.000	0.000	0.000	0.000	0.000	0.000	0.000	0.000	0.027
	V. C/CASCA	0.029	0.000	0.000	0.000	0.000	0.000	0.000	0.000	0.000	0.029
	N. ARVORES	0.031	0.000	0.000	0.000	0.000	0.000	0.000	0.000	0.000	0.031
PAU JACARE	V. S/CASCA	0.073	0.101	0.000	0.000	0.000	0.000	0.000	0.000	0.000	0.174
	V. C/CASCA	0.079	0.108	0.000	0.000	0.000	0.000	0.000	0.000	0.000	0.188
	N. ARVORES	0.093	0.062	0.000	0.000	0.000	0.000	0.000	0.000	0.000	0.156
PAU MARFIM	V. S/CASCA	0.016	0.000	0.000	0.000	0.000	0.000	0.000	0.000	0.000	0.016
	V. C/CASCA	0.017	0.000	0.000	0.000	0.000	0.000	0.000	0.000	0.000	0.017
	N. ARVORES	0.031	0.000	0.000	0.000	0.000	0.000	0.000	0.000	0.000	0.031
PAU PARA TUDO	V. S/CASCA	0.042	0.041	0.000	0.000	0.000	0.000	0.160	0.000	0.000	0.243
	V. C/CASCA	0.045	0.044	0.000	0.000	0.000	0.000	0.172	0.000	0.000	0.262
	N. ARVORES	0.062	0.031	0.000	0.000	0.000	0.000	0.031	0.000	0.000	0.125

Unidades — volumes em m^3 e diâmetros em cm

TABELA XXVII – Continuação

ESPECIE	DESCRICAO	CLASSES DE DIAMETROS 30-40	40-50	50-60	60-70	70-80	80-90	90-100	100-110	+110	TOTAIS
PAU ROSA	V. S/CASCA	0.000	0.000	0.008	0.000	0.093	0.000	0.000	0.000	0.000	0.102
	V. C/CASCA	0.000	0.000	0.008	0.000	0.101	0.000	0.000	0.000	0.000	0.110
	N. ARVORES	0.000	0.000	0.031	0.000	0.031	0.000	0.000	0.000	0.000	0.062
PENTE DE MACACO	V. S/CASCA	0.070	0.102	0.000	0.000	0.000	0.000	0.000	0.000	0.000	0.172
	V. C/CASCA	0.075	0.110	0.000	0.000	0.000	0.000	0.000	0.000	0.000	0.186
	N. ARVORES	0.125	0.093	0.000	0.000	0.000	0.000	0.000	0.000	0.000	0.218
PINTADINHO	V. S/CASCA	0.046	0.000	0.143	0.000	0.000	0.000	0.000	0.000	0.000	0.190
	V. C/CASCA	0.050	0.000	0.155	0.000	0.000	0.000	0.000	0.000	0.000	0.205
	N. ARVORES	0.062	0.000	0.062	0.000	0.000	0.000	0.000	0.000	0.000	0.125
PIQUIA	V. S/CASCA	0.000	0.040	0.115	0.256	0.000	0.176	0.421	0.364	0.000	1.374
	V. C/CASCA	0.000	0.043	0.124	0.276	0.000	0.190	0.454	0.392	0.000	1.480
	N. ARVORES	0.000	0.031	0.062	0.093	0.000	0.031	0.062	0.062	0.000	0.343
PIQUIARANA	V. S/CASCA	0.025	0.000	0.000	0.265	0.093	0.215	0.000	0.000	0.310	0.909
	V. C/CASCA	0.027	0.000	0.000	0.285	0.100	0.232	0.000	0.000	0.334	0.979
	N. ARVORES	0.031	0.000	0.000	0.093	0.031	0.031	0.000	0.000	0.031	0.218
PITAICA	V. S/CASCA	0.131	0.174	0.097	0.142	0.145	0.000	0.000	0.000	0.000	0.691
	V. C/CASCA	0.141	0.187	0.105	0.153	0.156	0.000	0.000	0.000	0.000	0.744
	N. ARVORES	0.187	0.187	0.062	0.062	0.062	0.000	0.000	0.000	0.000	0.562
PITOMBARANA	V. S/CASCA	0.019	0.000	0.000	0.000	0.000	0.000	0.000	0.000	0.000	0.019
	V. C/CASCA	0.020	0.000	0.000	0.000	0.000	0.000	0.000	0.000	0.000	0.020
	N. ARVORES	0.031	0.000	0.000	0.000	0.000	0.000	0.000	0.000	0.000	0.031
PRACAXI	V. S/CASCA	0.011	0.000	0.000	0.000	0.000	0.000	0.000	0.000	0.000	0.011
	V. C/CASCA	0.012	0.000	0.000	0.000	0.000	0.000	0.000	0.000	0.000	0.012
	N. ARVORES	0.031	0.000	0.000	0.000	0.000	0.000	0.000	0.000	0.000	0.031
PRECIOSA	V. S/CASCA	0.023	0.030	0.000	0.000	0.000	0.000	0.000	0.000	0.000	0.053
	V. C/CASCA	0.025	0.032	0.000	0.000	0.000	0.000	0.000	0.000	0.000	0.057
	N. ARVORES	0.031	0.031	0.000	0.000	0.000	0.000	0.000	0.000	0.000	0.062
QUARUBA CEDRO	V. S/CASCA	0.025	0.046	0.056	0.035	0.404	0.000	0.000	0.000	0.000	0.567
	V. C/CASCA	0.027	0.049	0.060	0.037	0.435	0.000	0.000	0.000	0.000	0.610
	N. ARVORES	0.031	0.062	0.031	0.031	0.062	0.000	0.000	0.000	0.000	0.218

Unidades – volumes em m^3 e diâmetros em cm

TABELA XXVII – Continuação

ESPECIE	DESCRICAO	CLASSES DE DIAMETROS 30-40	40-50	50-60	60-70	70-80	80-90	90-100	100-110	+110	TOTAIS
QUARUBATINGA	V. S/CASCA	0.000	0.000	0.000	0.000	0.179	0.000	0.000	0.000	0.000	0.179
	V. C/CASCA	0.000	0.000	0.000	0.000	0.193	0.000	0.000	0.000	0.000	0.193
	N. ARVORES	0.000	0.000	0.000	0.000	0.031	0.000	0.000	0.000	0.000	0.031
QUARUBARANA	V. S/CASCA	0.037	0.185	0.045	0.280	0.111	0.000	0.000	0.211	0.000	0.871
	V. C/CASCA	0.040	0.199	0.049	0.301	0.120	0.000	0.000	0.227	0.000	0.938
	N. ARVORES	0.031	0.125	0.031	0.093	0.031	0.000	0.000	0.031	0.000	0.343
QUINARANA	V. S/CASCA	0.156	0.126	0.000	0.058	0.331	0.000	0.000	0.000	0.000	0.673
	V. C/CASCA	0.168	0.136	0.000	0.062	0.356	0.000	0.000	0.000	0.000	0.724
	N. ARVORES	0.281	0.156	0.000	0.031	0.093	0.000	0.000	0.000	0.000	0.562
RAPE DE INDIO	V. S/CASCA	0.023	0.085	0.000	0.000	0.000	0.000	0.000	0.000	0.000	0.109
	V. C/CASCA	0.025	0.092	0.000	0.000	0.000	0.000	0.000	0.000	0.000	0.117
	N. ARVORES	0.031	0.062	0.000	0.000	0.000	0.000	0.000	0.000	0.000	0.093
ROSADA BRAVA	V. S/CASCA	0.032	0.000	0.060	0.000	0.000	0.000	0.000	0.000	0.000	0.093
	V. C/CASCA	0.035	0.000	0.064	0.000	0.000	0.000	0.000	0.000	0.000	0.100
	N. ARVORES	0.031	0.000	0.031	0.000	0.000	0.000	0.000	0.000	0.000	0.062
SORGO	V. S/CASCA	0.000	0.000	0.000	0.000	0.078	0.000	0.000	0.000	0.000	0.078
	V. C/CASCA	0.000	0.000	0.000	0.000	0.084	0.000	0.000	0.000	0.000	0.084
	N. ARVORES	0.000	0.000	0.000	0.000	0.031	0.000	0.000	0.000	0.000	0.031
SABOARANA	V. S/CASCA	0.000	0.000	0.000	0.000	0.080	0.000	0.000	0.000	0.000	0.080
	V. C/CASCA	0.000	0.000	0.000	0.000	0.087	0.000	0.000	0.000	0.000	0.087
	N. ARVORES	0.000	0.000	0.000	0.000	0.031	0.000	0.000	0.000	0.000	0.031
SABAEIRO	V. S/CASCA	0.208	0.245	0.096	0.000	0.000	0.000	0.000	0.000	0.000	0.550
	V. C/CASCA	0.224	0.263	0.104	0.000	0.000	0.000	0.000	0.000	0.000	0.593
	N. ARVORES	0.312	0.187	0.062	0.000	0.000	0.000	0.000	0.000	0.000	0.562
SABOEIRO AMARELO	V. S/CASCA	0.022	0.080	0.070	0.000	0.000	0.000	0.000	0.000	0.000	0.173
	V. C/CASCA	0.024	0.086	0.075	0.000	0.000	0.000	0.000	0.000	0.000	0.187
	N. ARVORES	0.031	0.062	0.031	0.000	0.000	0.000	0.000	0.000	0.000	0.125
SERINGA ITAUBA	V. S/CASCA	0.032	0.031	0.000	0.000	0.000	0.000	0.000	0.000	0.000	0.064
	V. C/CASCA	0.035	0.034	0.000	0.000	0.000	0.000	0.000	0.000	0.000	0.069
	N. ARVORES	0.031	0.031	0.000	0.000	0.000	0.000	0.000	0.000	0.000	0.062

Unidades – volumes em m^3 e diâmetros em cm

TABELA XXVII — Continuação

ESPECIE	DESCRICAO	CLASSES DE DIAMETROS 30-40	40-50	50-60	60-70	70-80	80-90	90-100	100-110	+110	TOTAIS
SERINGARANA	V. S/CASCA	0.020	0.000	0.000	0.081	0.000	0.000	0.000	0.000	0.000	0.102
	V. C/CASCA	0.022	0.000	0.000	0.088	0.000	0.000	0.000	0.000	0.000	0.110
	N. ARVORES	0.031	0.000	0.000	0.031	0.000	0.000	0.000	0.000	0.000	0.062
SERINGUEIRA	V. S/CASCA	0.276	0.489	0.438	0.071	0.089	0.000	0.160	0.176	0.083	1.783
	V. C/CASCA	0.297	0.526	0.471	0.076	0.096	0.000	0.172	0.189	0.090	1.920
	N. ARVORES	0.375	0.375	0.187	0.031	0.031	0.000	0.031	0.031	0.031	1.093
SORVA	V. S/CASCA	0.110	0.074	0.000	0.000	0.139	0.000	0.000	0.000	0.000	0.325
	V. C/CASCA	0.119	0.080	0.000	0.000	0.150	0.000	0.000	0.000	0.000	0.350
	N. ARVORES	0.093	0.062	0.000	0.000	0.031	0.000	0.000	0.000	0.000	0.187
SUCUPIRA AMARELA	V. S/CASCA	0.121	0.186	0.094	0.311	0.121	0.000	0.000	0.000	0.000	0.834
	V. C/CASCA	0.130	0.200	0.101	0.335	0.130	0.000	0.000	0.000	0.000	0.898
	N. ARVORES	0.156	0.156	0.031	0.093	0.031	0.000	0.000	0.000	0.000	0.468
SUCUPIRA VERMELHA	V. S/CASCA	0.032	0.000	0.077	0.000	0.000	0.000	0.000	0.000	0.000	0.109
	V. C/CASCA	0.034	0.000	0.083	0.000	0.000	0.000	0.000	0.000	0.000	0.117
	N. ARVORES	0.031	0.000	0.031	0.000	0.000	0.000	0.000	0.000	0.000	0.062
SUCUPIRA PRETA	V. S/CASCA	0.047	0.000	0.000	0.000	0.000	0.000	0.000	0.000	0.000	0.047
	V. C/CASCA	0.050	0.000	0.000	0.000	0.000	0.000	0.000	0.000	0.000	0.050
	N. ARVORES	0.062	0.000	0.000	0.000	0.000	0.000	0.000	0.000	0.000	0.062
SUCUPIRANA	V. S/CASCA	0.000	0.000	0.082	0.000	0.000	0.000	0.000	0.000	0.000	0.082
	V. C/CASCA	0.000	0.000	0.089	0.000	0.000	0.000	0.000	0.000	0.000	0.089
	N. ARVORES	0.000	0.000	0.031	0.000	0.000	0.000	0.000	0.000	0.000	0.031
SUCUUBA	V. S/CASCA	0.023	0.000	0.053	0.000	0.000	0.000	0.000	0.000	0.297	0.374
	V. C/CASCA	0.025	0.000	0.057	0.000	0.000	0.000	0.000	0.000	0.319	0.402
	N. ARVORES	0.031	0.000	0.031	0.000	0.000	0.000	0.000	0.000	0.031	0.093
TACACAZEIRA	V. S/CASCA	0.000	0.000	0.074	0.000	0.000	0.000	0.000	0.000	0.000	0.074
	V. C/CASCA	0.000	0.000	0.080	0.000	0.000	0.000	0.000	0.000	0.000	0.080
	N. ARVORES	0.000	0.000	0.031	0.000	0.000	0.000	0.000	0.000	0.000	0.031
TACHI	V. S/CASCA	0.029	0.000	0.066	0.000	0.000	0.000	0.000	0.000	0.000	0.095
	V. C/CASCA	0.031	0.000	0.071	0.000	0.000	0.000	0.000	0.000	0.000	0.102
	N. ARVORES	0.031	0.000	0.031	0.000	0.000	0.000	0.000	0.000	0.000	0.062

Unidades — volumes em m^3 e diâmetros em cm

TABELA XXVII – Continuação

ESPECIE	DESCRICAO	CLASSES DE DIAMETROS 30-40	40-50	50-60	60-70	70-80	80-90	90-100	100-110	+110	TOTAIS
TACHI BRANCO	V. S/CASCA	0.017	0.070	0.070	0.000	0.000	0.000	0.000	0.000	0.000	0.157
	V. C/CASCA	0.019	0.075	0.075	0.000	0.000	0.000	0.000	0.000	0.000	0.170
	N. ARVORES	0.031	0.062	0.031	0.000	0.000	0.000	0.000	0.000	0.000	0.125
TACHI PITOMBA	V. S/CASCA	0.000	0.107	0.000	0.000	0.000	0.000	0.000	0.000	0.000	0.107
	V. C/CASCA	0.000	0.116	0.000	0.000	0.000	0.000	0.000	0.000	0.000	0.116
	N. ARVORES	0.000	0.062	0.000	0.000	0.000	0.000	0.000	0.000	0.000	0.062
TACHI PRETO	V. S/CASCA	0.116	0.104	0.370	0.329	0.291	0.262	0.000	0.000	0.000	1.474
	V. C/CASCA	0.125	0.112	0.398	0.354	0.314	0.282	0.000	0.000	0.000	1.587
	N. ARVORES	0.125	0.062	0.156	0.125	0.062	0.062	0.000	0.000	0.000	0.593
TACHI VERMELHO	V. S/CASCA	0.021	0.330	0.195	0.079	0.201	0.000	0.000	0.000	0.000	0.827
	V. C/CASCA	0.022	0.356	0.210	0.086	0.216	0.000	0.000	0.000	0.000	0.891
	N. ARVORES	0.031	0.250	0.125	0.031	0.062	0.000	0.000	0.000	0.000	0.500
TAMANQUEIRA	V. S/CASCA	0.037	0.046	0.066	0.000	0.000	0.000	0.000	0.000	0.398	0.548
	V. C/CASCA	0.040	0.050	0.071	0.000	0.000	0.000	0.000	0.000	0.428	0.590
	N. ARVORES	0.031	0.031	0.031	0.000	0.000	0.000	0.000	0.000	0.031	0.125
TANIMBUCA	V. S/CASCA	0.024	0.000	0.211	0.116	0.171	0.000	0.218	0.000	0.000	0.741
	V. C/CASCA	0.026	0.000	0.227	0.125	0.184	0.000	0.235	0.000	0.000	0.798
	N. ARVORES	0.031	0.000	0.093	0.031	0.031	0.000	0.031	0.000	0.000	0.218
TAMAQUARE	V. S/CASCA	0.097	0.050	0.057	0.000	0.000	0.000	0.000	0.000	0.000	0.205
	V. C/CASCA	0.104	0.054	0.062	0.000	0.000	0.000	0.000	0.000	0.000	0.221
	N. ARVORES	0.093	0.031	0.031	0.000	0.000	0.000	0.000	0.000	0.000	0.156
TANIMBUCA F. GRANDE	V. S/CASCA	0.027	0.000	0.000	0.000	0.000	0.000	0.000	0.000	0.000	0.027
	V. C/CASCA	0.029	0.000	0.000	0.000	0.000	0.000	0.000	0.000	0.000	0.029
	N. ARVORES	0.031	0.000	0.000	0.000	0.000	0.000	0.000	0.000	0.000	0.031
TANIMBUCA F. MIUDA	V. S/CASCA	0.000	0.000	0.000	0.000	0.000	0.000	0.339	0.000	0.000	0.339
	V. C/CASCA	0.000	0.000	0.000	0.000	0.000	0.000	0.365	0.000	0.000	0.365
	N. ARVORES	0.000	0.000	0.000	0.000	0.000	0.000	0.031	0.000	0.000	0.031
TAPEREBA	V. S/CASCA	0.027	0.036	0.045	0.000	0.086	0.000	0.000	0.000	0.000	0.195
	V. C/CASCA	0.030	0.039	0.049	0.000	0.092	0.000	0.000	0.000	0.000	0.210
	N. ARVORES	0.031	0.031	0.031	0.000	0.031	0.000	0.000	0.000	0.000	0.125

Unidades – volumes em m^3 e diâmetros em cm

TABELA XXVII — Continuação

ESPECIE	DESCRICAO	CLASSES DE DIAMETROS 30-40	40-50	50-60	60-70	70-80	80-90	90-100	100-110	+110	TOTAIS
TAPEREBA GR. DA MATA	V. S/CASCA	0.000	0.041	0.000	0.000	0.000	0.000	0.000	0.000	0.000	0.041
	V. C/CASCA	0.000	0.044	0.000	0.000	0.000	0.000	0.000	0.000	0.000	0.044
	N. ARVORES	0.000	0.031	0.000	0.000	0.000	0.000	0.000	0.000	0.000	0.031
TARUMA	V. S/CASCA	0.038	0.022	0.000	0.000	0.161	0.000	0.000	0.000	0.000	0.222
	V. C/CASCA	0.041	0.023	0.000	0.000	0.174	0.000	0.000	0.000	0.000	0.239
	N. ARVORES	0.062	0.031	0.000	0.000	0.031	0.000	0.000	0.000	0.000	0.125
TATAPIRIRICA	V. S/CASCA	0.168	0.222	0.045	0.000	0.000	0.000	0.000	0.000	0.000	0.435
	V. C/CASCA	0.180	0.239	0.049	0.000	0.000	0.000	0.000	0.000	0.000	0.469
	N. ARVORES	0.250	0.156	0.031	0.000	0.000	0.000	0.000	0.000	0.000	0.437
TAUARI	V. S/CASCA	0.082	0.032	0.298	0.000	0.131	0.000	0.000	0.364	0.000	0.908
	V. C/CASCA	0.088	0.034	0.321	0.000	0.141	0.000	0.000	0.392	0.000	0.978
	N. ARVORES	0.093	0.031	0.093	0.000	0.031	0.000	0.000	0.031	0.000	0.281
TENTO	V. S/CASCA	0.037	0.180	0.148	0.109	0.000	0.000	0.000	0.364	0.000	0.841
	V. C/CASCA	0.040	0.194	0.160	0.118	0.000	0.000	0.000	0.392	0.000	0.905
	N. ARVORES	0.031	0.156	0.062	0.031	0.000	0.000	0.000	0.031	0.000	0.312
TENTO AMARELO	V. S/CASCA	0.000	0.046	0.000	0.000	0.000	0.000	0.000	0.000	0.000	0.046
	V. C/CASCA	0.000	0.050	0.000	0.000	0.000	0.000	0.000	0.000	0.000	0.050
	N. ARVORES	0.000	0.031	0.000	0.000	0.000	0.000	0.000	0.000	0.000	0.031
TIMBORANA	V. S/CASCA	0.082	0.031	0.000	0.000	0.151	0.000	0.000	0.000	0.583	0.849
	V. C/CASCA	0.088	0.034	0.000	0.000	0.163	0.000	0.000	0.000	0.628	0.914
	N. ARVORES	0.093	0.031	0.000	0.000	0.031	0.000	0.000	0.000	0.031	0.187
TRICHILIA	V. S/CASCA	0.000	0.081	0.000	0.000	0.000	0.000	0.218	0.000	0.000	0.300
	V. C/CASCA	0.000	0.088	0.000	0.000	0.000	0.000	0.235	0.000	0.000	0.323
	N. ARVORES	0.000	0.062	0.000	0.000	0.000	0.000	0.031	0.000	0.000	0.093
UCUQUIRANA	V. S/CASCA	0.000	0.000	0.000	0.000	0.000	0.000	0.218	0.000	0.000	0.218
	V. C/CASCA	0.000	0.000	0.000	0.000	0.000	0.000	0.235	0.000	0.000	0.235
	N. ARVORES	0.000	0.000	0.000	0.000	0.000	0.000	0.031	0.000	0.000	0.031
UCUUBA	V. S/CASCA	0.039	0.078	0.000	0.000	0.000	0.000	0.000	0.000	0.000	0.117
	V. C/CASCA	0.042	0.084	0.000	0.000	0.000	0.000	0.000	0.000	0.000	0.126
	N. ARVORES	0.031	0.062	0.000	0.000	0.000	0.000	0.000	0.000	0.000	0.093

Unidades — volumes em m^3 e diâmetros em cm

TABELA XXVII – Continuação

ESPECIE	DESCRICAO	CLASSES DE DIAMETROS 30-40	40-50	50-60	60-70	70-80	80-90	90-100	100-110	+110	TOTAIS
UCUUBA APUNA	V. S/CASCA	0.016	0.000	0.000	0.000	0.000	0.000	0.000	0.000	0.000	0.016
	V. C/CASCA	0.017	0.000	0.000	0.000	0.000	0.000	0.000	0.000	0.000	0.017
	N. ARVORES	0.031	0.000	0.000	0.000	0.000	0.000	0.000	0.000	0.000	0.031
UCUUBA BRANCA	V. S/CASCA	0.058	0.000	0.155	0.000	0.000	0.000	0.000	0.000	0.000	0.213
	V. C/CASCA	0.063	0.000	0.167	0.000	0.000	0.000	0.000	0.000	0.000	0.230
	N. ARVORES	0.062	0.000	0.062	0.000	0.000	0.000	0.000	0.000	0.000	0.125
UCUUBA CHORONA	V. S/CASCA	0.042	0.060	0.166	0.000	0.000	0.000	0.000	0.000	0.000	0.269
	V. C/CASCA	0.045	0.064	0.179	0.000	0.000	0.000	0.000	0.000	0.000	0.289
	N. ARVORES	0.031	0.031	0.062	0.000	0.000	0.000	0.000	0.000	0.000	0.125
UCUUBA DA MATA	V. S/CASCA	0.441	0.261	0.159	0.113	0.000	0.000	0.203	0.000	0.000	1.179
	V. C/CASCA	0.475	0.281	0.171	0.121	0.000	0.000	0.219	0.000	0.000	1.270
	N. ARVORES	0.531	0.187	0.062	0.031	0.000	0.000	0.031	0.000	0.000	0.843
UCUUBA F. GRANDE	V. S/CASCA	0.023	0.000	0.000	0.000	0.000	0.000	0.000	0.000	0.000	0.023
	V. C/CASCA	0.025	0.000	0.000	0.000	0.000	0.000	0.000	0.000	0.000	0.025
	N. ARVORES	0.031	0.000	0.000	0.000	0.000	0.000	0.000	0.000	0.000	0.031
UCUUBA PAVONI	V. S/CASCA	0.000	0.047	0.000	0.000	0.000	0.000	0.000	0.000	0.000	0.047
	V. C/CASCA	0.000	0.050	0.000	0.000	0.000	0.000	0.000	0.000	0.000	0.050
	N. ARVORES	0.000	0.031	0.000	0.000	0.000	0.000	0.000	0.000	0.000	0.031
UCUUBA PRETA	V. S/CASCA	0.043	0.000	0.000	0.000	0.000	0.000	0.000	0.000	0.000	0.043
	V. C/CASCA	0.046	0.000	0.000	0.000	0.000	0.000	0.000	0.000	0.000	0.046
	N. ARVORES	0.062	0.000	0.000	0.000	0.000	0.000	0.000	0.000	0.000	0.062
UCUUBA VERMELHA	V. S/CASCA	0.049	0.072	0.000	0.149	0.000	0.000	0.000	0.000	0.000	0.271
	V. C/CASCA	0.053	0.078	0.000	0.161	0.000	0.000	0.000	0.000	0.000	0.292
	N. ARVORES	0.062	0.062	0.000	0.031	0.000	0.000	0.000	0.000	0.000	0.156
URUCUM	V. S/CASCA	0.035	0.030	0.000	0.000	0.000	0.000	0.000	0.000	0.000	0.065
	V. C/CASCA	0.038	0.032	0.000	0.000	0.000	0.000	0.000	0.000	0.000	0.071
	N. ARVORES	0.062	0.031	0.000	0.000	0.000	0.000	0.000	0.000	0.000	0.093
URUCUM BRAVO	V. S/CASCA	0.000	0.069	0.000	0.000	0.000	0.000	0.000	0.000	0.000	0.069
	V. C/CASCA	0.000	0.075	0.000	0.000	0.000	0.000	0.000	0.000	0.000	0.075
	N. ARVORES	0.000	0.062	0.000	0.000	0.000	0.000	0.000	0.000	0.000	0.062

Unidades – volumes em m^3 e diâmetros em cm

TABELA XXVII — Conclusão

ESPECIE	DESCRICAO	CLASSES DE DIAMETROS 30-40	40-50	50-60	60-70	70-80	80-90	90-100	100-110	+110	TOTAIS
URUCUM DA MATA	V. S/CASCA	0.061	0.000	0.000	0.000	0.000	0.000	0.000	0.000	0.000	0.061
	V. C/CASCA	0.066	0.000	0.000	0.000	0.000	0.000	0.000	0.000	0.000	0.066
	N. ARVORES	0.062	0.000	0.000	0.000	0.000	0.000	0.000	0.000	0.000	0.062
URUCURANA	V. S/CASCA	0.067	0.036	0.169	0.093	0.176	0.000	0.000	0.000	0.000	0.544
	V. C/CASCA	0.073	0.039	0.182	0.100	0.190	0.000	0.000	0.000	0.000	0.586
	N. ARVORES	0.125	0.031	0.062	0.031	0.031	0.000	0.000	0.000	0.000	0.281
UXI	V. S/CASCA	0.046	0.095	0.118	0.099	0.000	0.185	0.000	0.000	0.000	0.546
	V. C/CASCA	0.050	0.103	0.127	0.107	0.000	0.200	0.000	0.000	0.000	0.588
	N. ARVORES	0.062	0.062	0.062	0.031	0.000	0.031	0.000	0.000	0.000	0.250
UXI AMARELO	V. S/CASCA	0.051	0.079	0.000	0.000	0.000	0.000	0.000	0.000	0.000	0.130
	V. C/CASCA	0.055	0.085	0.000	0.000	0.000	0.000	0.000	0.000	0.000	0.140
	N. ARVORES	0.062	0.062	0.000	0.000	0.000	0.000	0.000	0.000	0.000	0.125
UXI CORCA	V. S/CASCA	0.014	0.000	0.000	0.000	0.101	0.000	0.000	0.000	0.000	0.116
	V. C/CASCA	0.015	0.000	0.000	0.000	0.109	0.000	0.000	0.000	0.000	0.125
	N. ARVORES	0.031	0.000	0.000	0.000	0.031	0.000	0.000	0.000	0.000	0.062
UXIRANA	V. S/CASCA	0.197	0.235	0.186	0.165	0.139	0.153	0.000	0.000	0.000	1.077
	V. C/CASCA	0.212	0.253	0.201	0.177	0.150	0.164	0.000	0.000	0.000	1.160
	N. ARVORES	0.281	0.156	0.062	0.062	0.031	0.031	0.000	0.000	0.000	0.625
VAUNA	V. S/CASCA	0.048	0.000	0.000	0.000	0.000	0.000	0.000	0.000	0.000	0.048
	V. C/CASCA	0.052	0.000	0.000	0.000	0.000	0.000	0.000	0.000	0.000	0.052
	N. ARVORES	0.062	0.000	0.000	0.000	0.000	0.000	0.000	0.000	0.000	0.062
VERGALHO DE JABOTI	V. S/CASCA	0.000	0.000	0.000	0.085	0.000	0.000	0.000	0.000	0.000	0.085
	V. C/CASCA	0.000	0.000	0.000	0.092	0.000	0.000	0.000	0.000	0.000	0.092
	N. ARVORES	0.000	0.000	0.000	0.031	0.000	0.000	0.000	0.000	0.000	0.031
VISGUEIRO	V. S/CASCA	0.000	0.000	0.120	0.147	0.194	0.000	0.000	0.000	0.000	0.461
	V. C/CASCA	0.000	0.000	0.129	0.158	0.209	0.000	0.000	0.000	0.000	0.497
	N. ARVORES	0.000	0.000	0.062	0.031	0.062	0.000	0.000	0.000	0.000	0.156
XURU	V. S/CASCA	0.000	0.000	0.000	0.000	0.101	0.000	0.000	0.000	0.000	0.101
	V. C/CASCA	0.000	0.000	0.000	0.000	0.109	0.000	0.000	0.000	0.000	0.109
	N. ARVORES	0.000	0.000	0.000	0.000	0.031	0.000	0.000	0.000	0.000	0.031

Unidades — volumes em m^3 e diâmetros em cm

TABELA XXVIII —Sub-Região dos Platôs de Dardanelos Aripuanã/Tapajós
Resumo da Análise Estatística por Espécie

E S P E C I E	ANALISE ESTATISTICA DOS VOLUMES					ANALISE ESTATISTICA DOS NUMEROS DE ARVORES				
	MINIMO	MEDIO	MAXIMO	VARIANCIA	E. PADRAO	MINIMO	MEDIO	MAXIMO	VARIANCIA	E. PADRAO
ABIORANA AMARELA	0.228	0.874	1.521	13.362	0.646	0.214	0.562	0.910	3.866	0.347
ABIORANA BRANCA	2.275	3.262	4.249	31.177	0.987	1.358	1.781	2.204	5.724	0.422
ABIORANA C. DE MACACO	0.014	0.279	0.543	2.237	0.264	0.027	0.125	0.222	0.306	0.097
ABIORANA C. FINA	0.051	0.122	0.193	0.161	0.071	0.050	0.125	0.199	0.177	0.074
ABIORANA C. GROSSA	0.328	0.534	0.739	1.349	0.205	0.265	0.406	0.547	0.636	0.140
ABIORANA F. MIUDA	0.018	0.083	0.149	0.137	0.065	0.019	0.062	0.105	0.060	0.043
ABIORANA GUAJARA	0.066	0.244	0.423	1.022	0.178	0.057	0.187	0.317	0.544	0.130
ABIORANA MANGABINHA	0.000	0.021	0.043	0.015	0.021	0.000	0.031	0.062	0.031	0.031
ABIORANA ROSADINHA	0.237	0.631	1.025	4.967	0.393	0.238	0.562	0.886	3.350	0.323
ABIORANA SECA	1.606	2.318	3.029	16.193	0.711	1.086	1.406	1.726	3.281	0.3[illegible]
ABIORANA VERMELHA	1.909	2.950	3.990	34.636	1.040	1.385	1.843	2.301	6.716	0.458
ACARIQUARA	0.181	0.302	0.423	0.471	0.121	0.190	0.312	0.434	0.479	0.122
ACARIQUARA ROXA	0.023	0.228	0.433	1.339	0.204	0.019	0.062	0.105	0.060	0.043
ACACU	0.000	0.398	0.796	5.077	0.398	0.000	0.031	0.062	0.031	0.031
ACOITA CAVALO	0.666	1.036	1.406	4.384	0.370	0.441	0.625	0.808	1.080	0.183
AMAPA	0.000	0.012	0.025	0.005	0.012	0.000	0.031	0.062	0.031	0.031
AMAPA AMARGOSO	0.022	0.129	0.235	0.363	0.106	0.024	0.093	0.162	0.152	0.068
AMAPA DOCE	1.488	2.089	2.690	11.559	0.601	0.576	0.750	0.923	0.967	0.173
AMAPARANA	0.075	0.147	0.219	0.165	0.071	0.104	0.187	0.270	0.221	0.083
AMARELINHO	0.000	0.010	0.021	0.003	0.010	0.000	0.031	0.062	0.031	0.031

Unidades — volumes em m^3

TABELA XXVIII — Continuação

E S P E C I E	ANALISE MINIMO	ESTATISTICA MEDIO	MAXIMO	DOS VARIANCIA	VOLUMES E. PADRAO	ANALISE MINIMO	ESTATISTICA DOS NUMEROS DE ARVORES MEDIO	MAXIMO	VARIANCIA	E. PADRAO
ANANI	0.014	0.047	0.080	0.035	0.033	0.019	0.062	0.105	0.060	0.043
ANANI DA MATA	0.035	0.138	0.241	0.338	0.102	0.019	0.062	0.105	0.060	0.043
ANDIROBA	0.146	0.424	0.702	2.466	0.277	0.137	0.281	0.424	0.660	0.143
ANDIROBARANA	0.020	0.066	0.113	0.069	0.046	0.019	0.062	0.105	0.060	0.043
ANGELIM DA MATA	0.000	0.688	1.377	15.176	0.688	0.000	0.062	0.125	0.125	0.062
ANGELIM PEDRA	0.550	1.371	2.191	21.542	0.820	0.050	0.125	0.199	0.177	0.074
ANGELIM RAJADO	0.132	0.932	1.731	20.473	0.799	0.019	0.062	0.105	0.060	0.043
ANGICO BRANCO	0.000	0.037	0.074	0.044	0.037	0.000	0.031	0.062	0.031	0.031
ANUERA	0.199	0.399	0.598	1.273	0.199	0.149	0.250	0.350	0.322	0.100
APIJO	0.000	0.028	0.056	0.025	0.028	0.000	0.031	0.062	0.031	0.031
ARABA PRETO	0.068	0.181	0.293	0.404	0.112	0.093	0.218	0.343	0.498	0.124
ARACAPURI	0.042	0.138	0.234	0.296	0.096	0.027	0.125	0.222	0.306	0.097
ARAPARI	0.000	0.065	0.130	0.136	0.065	0.000	0.062	0.125	0.125	0.062
ARAPARI DA VARZEA	0.000	0.025	0.050	0.020	0.025	0.000	0.031	0.062	0.031	0.031
ARARACANGA	0.442	0.876	1.311	6.048	0.434	0.294	0.500	0.705	1.354	0.205
ARURA	0.000	0.090	0.180	0.260	0.090	0.000	0.062	0.125	0.125	0.062
ARURA BRANCO	0.059	0.154	0.249	0.290	0.095	0.041	0.093	0.146	0.087	0.052
ARURA VERMELHO	0.031	0.107	0.182	0.182	0.075	0.024	0.093	0.162	0.152	0.068
AXIXA	0.460	0.869	1.279	5.371	0.409	0.326	0.468	0.610	0.644	0.141
AXUA	0.000	0.025	0.051	0.021	0.025	0.000	0.031	0.062	0.031	0.031

Unidades — volumes em m^3

TABELA XXVIII — Continuação

E S P E C I E	ANALISE ESTATISTICA DOS VOLUMES					ANALISE ESTATISTICA DOS NUMEROS DE ARVORES				
	MINIMO	MEDIO	MAXIMO	VARIANCIA	E. PADRAO	MINIMO	MEDIO	MAXIMO	VARIANCIA	E. PADRAO
ABIORANA CUTITI	0.292	0.521	0.750	1.671	0.228	0.184	0.343	0.503	0.813	0.159
ABIORANA	0.000	0.013	0.026	0.005	0.013	0.000	0.031	0.062	0.031	0.031
ANANI DA T. FIRME	0.000	0.032	0.064	0.033	0.032	0.000	0.031	0.062	0.031	0.031
ANGELICA DO IGAPO	0.000	0.013	0.027	0.005	0.013	0.000	0.031	0.062	0.031	0.031
BACABINHA	0.000	0.023	0.046	0.017	0.023	0.000	0.031	0.062	0.031	0.031
BACURI	0.089	0.707	1.326	12.248	0.618	0.019	0.062	0.105	0.060	0.043
BOMBACACEA	0.000	0.104	0.209	0.351	0.104	0.000	0.031	0.062	0.031	0.031
BALAIO DE COTIA	0.000	0.109	0.219	0.386	0.109	0.000	0.062	0.125	0.125	0.062
BREU AREU-AREU	0.000	0.022	0.045	0.016	0.022	0.000	0.031	0.062	0.031	0.031
BREU BRANCO	0.000	0.072	0.145	0.168	0.072	0.000	0.031	0.062	0.031	0.031
BREU INHAMBU	0.000	0.017	0.035	0.010	0.017	0.000	0.031	0.062	0.031	0.031
BREU MANGA	0.511	1.220	1.930	16.115	0.709	0.598	1.375	2.151	19.274	0.776
BREU MESCLA	0.295	0.551	0.807	2.098	0.256	0.382	0.718	1.055	3.628	0.336
BREU PRETO	0.000	0.032	0.065	0.034	0.032	0.000	0.031	0.062	0.031	0.031
BREU SUCURUBA	1.090	1.693	2.296	11.635	0.602	0.610	0.906	1.201	2.797	0.295
BREU VERMELHO	0.621	0.806	0.990	1.088	0.184	0.829	1.062	1.295	1.737	0.233
CACAURANA	0.422	0.774	1.126	3.972	0.352	0.233	0.406	0.579	0.958	0.173
CAFERANA	0.000	0.052	0.105	0.089	0.052	0.000	0.062	0.125	0.125	0.062
CAJU-ACU	0.468	0.870	1.271	5.151	0.401	0.149	0.250	0.350	0.322	0.100
CAJU-ACU F. MIUDA	0.081	0.191	0.300	0.381	0.109	0.041	0.093	0.146	0.087	0.052

Unidades — volumes em m^3

TABELA XXVIII – Continuação

E S P E C I E	ANALISE MINIMO	ESTATISTICA MEDIO	MAXIMO	DOS VARIANCIA	VOLUMES E. PADRAO	ANALISE MINIMO	ESTATISTICA DOS NUMEROS DE ARVORES MEDIO	MAXIMO	VARIANCIA	E. PADRAO
CAJUI F. FINA	0.000	0.041	0.082	0.054	0.041	0.000	0.031	0.062	0.031	0.031
CANELA DE VELHO	0.013	0.044	0.075	0.030	0.030	0.019	0.062	0.105	0.060	0.043
CANELARANA	0.000	0.087	0.175	0.246	0.087	0.000	0.062	0.125	0.125	0.062
CANELEIRA	0.000	0.025	0.050	0.020	0.025	0.000	0.031	0.062	0.031	0.031
CAPITIU DA MATA	0.000	0.037	0.074	0.044	0.037	0.000	0.031	0.062	0.031	0.031
CAQUI	0.188	0.364	0.540	0.993	0.176	0.160	0.281	0.402	0.466	0.120
CARAMURI	0.026	0.112	0.199	0.239	0.086	0.019	0.062	0.105	0.060	0.043
CARAPANAUBA	0.377	0.612	0.846	1.757	0.234	0.207	0.312	0.417	0.350	0.104
CARAPANAUBA PRETA	0.000	0.128	0.256	0.526	0.128	0.000	0.031	0.062	0.031	0.031
CARARA	0.000	0.136	0.273	0.598	0.136	0.000	0.031	0.062	0.031	0.031
CARDEIRO	0.851	1.607	2.363	18.294	0.756	0.623	1.218	1.813	11.337	0.595
CARIPE	0.501	0.684	0.867	1.069	0.182	0.627	0.843	1.059	1.490	0.215
CARIPERANA	0.484	0.710	0.935	1.622	0.225	0.358	0.500	0.641	0.645	0.141
CARRAPATINHO	0.024	0.085	0.147	0.121	0.061	0.024	0.093	0.162	0.152	0.068
CASCA DE SANGUE	0.085	0.319	0.553	1.753	0.234	0.073	0.187	0.301	0.415	0.113
CASCA DOCE	0.029	0.073	0.117	0.062	0.044	0.041	0.093	0.146	0.087	0.052
CASTANHA DE ARARA	0.056	0.188	0.320	0.556	0.131	0.024	0.093	0.162	0.152	0.068
CASTANHA DE PORCO	0.039	0.117	0.196	0.195	0.078	0.054	0.156	0.257	0.329	0.101
CASTANHA JARANA	0.000	0.025	0.050	0.020	0.025	0.000	0.031	0.062	0.031	0.031
CASTANHA VERMELHA	0.331	0.695	1.058	4.224	0.363	0.177	0.406	0.634	1.668	0.228

Unidades – volumes em m^3

TABELA XXVIII — Continuação

E S P E C I E	ANALISE MINIMO	ESTATISTICA MEDIO	MAXIMO	DOS VARIANCIA	VOLUMES E. PADRAO	ANALISE MINIMO	ESTATISTICA DOS NUMEROS DE ARVORES MEDIO	MAXIMO	VARIANCIA	E. PADRAO
CASTANHEIRA	7.794	12.072	16.349	585.444	4.277	0.447	0.656	0.864	1.394	0.208
CAUCHO	0.131	0.508	0.885	4.549	0.377	0.073	0.187	0.301	0.415	0.113
CAUCHORANA	0.000	0.024	0.048	0.019	0.024	0.000	0.031	0.062	0.031	0.031
CEDRO	0.012	0.071	0.130	0.110	0.058	0.019	0.062	0.105	0.060	0.043
CEDRO VERMELHO	0.044	0.222	0.399	1.011	0.177	0.024	0.093	0.162	0.152	0.068
CINZEIRO	0.000	0.276	0.552	2.444	0.276	0.000	0.031	0.062	0.031	0.031
CHICLE BRAVO	0.150	0.296	0.443	0.686	0.146	0.122	0.250	0.377	0.516	0.127
CHURU	0.000	0.090	0.181	0.264	0.090	0.000	0.031	0.062	0.031	0.031
COATAQUICANA	0.000	0.023	0.046	0.017	0.023	0.000	0.031	0.062	0.031	0.031
COPAIBA	0.355	0.638	0.921	2.556	0.282	0.250	0.375	0.500	0.500	0.125
COPAIBA FINA	0.015	0.051	0.087	0.042	0.036	0.019	0.062	0.105	0.060	0.043
COPAIBA JACARE	0.030	0.179	0.329	0.716	0.149	0.027	0.125	0.222	0.306	0.097
COPAIBA PRETA	0.019	0.067	0.115	0.074	0.048	0.024	0.093	0.162	0.152	0.068
CUIARANA	0.227	1.806	3.384	79.752	1.578	0.086	0.218	0.351	0.563	0.132
CUMARU	0.726	1.158	1.589	5.956	0.431	0.297	0.406	0.514	0.378	0.108
CUMARURANA	0.287	0.526	0.766	1.836	0.239	0.149	0.250	0.350	0.322	0.100
CUMATE	0.452	0.717	0.982	2.249	0.265	0.338	0.500	0.661	0.838	0.161
CUPIUBA	2.853	3.945	5.037	38.157	1.091	0.906	1.375	1.843	7.016	0.468
CUPUACU	0.000	0.055	0.110	0.096	0.055	0.000	0.062	0.125	0.125	0.062
ENVIRA ARITU	0.009	0.040	0.072	0.031	0.031	0.024	0.093	0.162	0.152	0.068

Unidades — volumes em m^3

TABELA XXVIII — Continuação

E S P E C I E	ANALISE MINIMO	ESTATISTICA MEDIO	MAXIMO	DOS VARIANCIA	VOLUMES E. PADRAO	ANALISE MINIMO	ESTATISTICA DOS NUMEROS DE ARVORES MEDIO	MAXIMO	VARIANCIA	E. PADRAO
ENVIRA BRANCA	0.000	0.031	0.062	0.031	0.031	0.000	0.031	0.062	0.031	0.031
ENVIRA CANA	0.000	0.066	0.133	0.143	0.066	0.000	0.062	0.125	0.125	0.062
ENVIRA CHEIROSA	0.000	0.034	0.069	0.039	0.034	0.000	0.031	0.062	0.031	0.031
ENVIRA FAIA	0.000	0.074	0.149	0.178	0.074	0.000	0.031	0.062	0.031	0.031
ENVIRA PRETA	1.320	1.688	2.056	4.332	0.367	1.209	1.562	1.915	3.995	0.353
ENVIRA SURUCUCU	0.059	0.126	0.194	0.146	0.067	0.077	0.156	0.235	0.200	0.079
ESPETURANA	0.000	0.035	0.070	0.039	0.035	0.000	0.031	0.062	0.031	0.031
FAVA BOLACHA	0.031	0.125	0.220	0.285	0.094	0.024	0.093	0.162	0.152	0.068
FAEIRA	0.000	0.071	0.142	0.161	0.071	0.000	0.031	0.062	0.031	0.031
FARINHA SECA	0.000	0.040	0.080	0.051	0.040	0.000	0.031	0.062	0.031	0.031
FAVA ARARA TUCUPI	0.274	0.569	0.865	2.796	0.295	0.065	0.125	0.184	0.112	0.059
FAVA BENGUE	0.000	0.027	0.054	0.023	0.027	0.000	0.031	0.062	0.031	0.031
FAVA CORE	0.551	1.843	3.135	53.406	1.291	0.137	0.281	0.424	0.660	0.143
FAVA DE ESPINHO	0.000	0.086	0.172	0.238	0.086	0.000	0.062	0.125	0.125	0.062
FAVA FOLHA FINA	0.414	0.656	0.898	1.880	0.242	0.169	0.281	0.393	0.402	0.112
FAVA O. DE MACACO	0.000	0.106	0.212	0.361	0.106	0.000	0.062	0.125	0.125	0.062
FAVA PEQ. DA T. FIRME	0.000	0.015	0.030	0.007	0.015	0.000	0.031	0.062	0.031	0.031
FAVA WING	0.051	0.127	0.203	0.184	0.075	0.041	0.093	0.146	0.087	0.052
FAVEIRA MANGARANA	0.000	0.285	0.570	2.607	0.285	0.000	0.031	0.062	0.031	0.031
FREIJO	0.000	0.031	0.062	0.031	0.031	0.000	0.062	0.125	0.125	0.062

Unidades — volumes em m^3

TABELA XXVIII — Continuação

E S P E C I E	ANALISE MINIMO	ESTATISTICA MEDIO	MAXIMO	DOS VARIANCIA	VOLUMES E. PADRAO	ANALISE MINIMO	ESTATISTICA DOS NUMEROS DE ARVORES MEDIO	MAXIMO	VARIANCIA	E. PADRAO
FRUTO DE JABOTI	0.000	0.045	0.090	0.065	0.045	0.000	0.062	0.125	0.125	0.062
FAVEIRA O. DE NEGRO	0.000	0.189	0.378	1.144	0.189	0.000	0.031	0.062	0.031	0.031
GARROTE	0.000	0.136	0.273	0.598	0.136	0.000	0.031	0.062	0.031	0.031
GITO	0.022	0.074	0.126	0.087	0.052	0.024	0.093	0.162	0.152	0.068
GOIABINHA	0.000	0.027	0.054	0.024	0.027	0.000	0.031	0.062	0.031	0.031
GUAJARAI	0.230	0.800	1.369	10.381	0.569	0.252	0.781	1.310	8.950	0.528
GUARIUBA	0.214	0.529	0.845	3.191	0.315	0.137	0.281	0.424	0.660	0.143
IMBAUBA	0.000	0.028	0.057	0.026	0.028	0.000	0.062	0.125	0.125	0.062
IMBAUBA BRANCA	0.011	0.037	0.063	0.021	0.025	0.019	0.062	0.105	0.060	0.043
IMBAUBA POUROMA	0.048	0.160	0.273	0.401	0.112	0.045	0.156	0.267	0.394	0.110
IMBAUBA VERMELHA	0.015	0.063	0.110	0.071	0.047	0.019	0.062	0.105	0.060	0.043
IMBAUBARANA	0.203	0.329	0.455	0.507	0.125	0.228	0.343	0.459	0.426	0.115
INAJARANA	0.000	0.029	0.059	0.028	0.029	0.000	0.062	0.125	0.125	0.062
INGA CHATO	0.000	0.062	0.125	0.126	0.062	0.000	0.031	0.062	0.031	0.031
INGA CIPO	0.029	0.108	0.186	0.197	0.078	0.024	0.093	0.162	0.152	0.068
INGA DA MATA	0.000	0.044	0.088	0.062	0.044	0.000	0.031	0.062	0.031	0.031
INGA PRETO	0.000	0.040	0.081	0.053	0.040	0.000	0.062	0.125	0.125	0.062
INGA XIXICA	0.605	0.917	1.229	3.110	0.311	0.478	0.656	0.833	1.007	0.177
INGAI	0.142	0.263	0.384	0.468	0.121	0.104	0.187	0.270	0.221	0.083
INGAI CASCA BRANCA	0.016	0.256	0.496	1.840	0.239	0.030	0.343	0.656	3.136	0.313

Unidades — volumes em m^3

TABELA XXVIII — Continuação

E S P E C I E	ANALISE MINIMO	ESTATISTICA MEDIO	MAXIMO	DOS VARIANCIA	VOLUMES E. PADRAO	ANALISE MINIMO	ESTATISTICA DOS NUMEROS DE ARVORES MEDIO	MAXIMO	VARIANCIA	E. PADRAO
INGAI C. VERMELHA	0.058	0.168	0.278	0.388	0.110	0.050	0.125	0.199	0.177	0.074
INGARANA	0.043	0.090	0.137	0.070	0.046	0.065	0.125	0.184	0.112	0.059
INHARE	0.029	0.098	0.166	0.150	0.068	0.019	0.062	0.105	0.060	0.043
IOIOCA	0.000	0.020	0.040	0.013	0.020	0.000	0.062	0.125	0.125	0.062
IPERANA	0.008	0.148	0.288	0.627	0.140	0.029	0.187	0.345	0.802	0.158
IRAJUBA	0.000	0.021	0.043	0.014	0.021	0.000	0.031	0.062	0.031	0.031
ITAUBA	1.445	2.169	2.894	16.796	0.724	0.624	0.906	1.187	2.539	0.281
ITAUBA AMARELA	0.000	0.278	0.557	2.485	0.278	0.000	0.031	0.062	0.031	0.031
ITAUBA PRETA	0.034	0.132	0.230	0.306	0.097	0.019	0.062	0.105	0.060	0.043
JACAREUBA	0.040	0.135	0.230	0.286	0.094	0.019	0.062	0.105	0.060	0.043
JANITA	0.166	0.343	0.520	1.005	0.177	0.233	0.406	0.579	0.958	0.173
JARANA	0.296	0.610	0.924	3.153	0.313	0.172	0.250	0.327	0.193	0.077
JARANDEUA	0.000	0.062	0.125	0.126	0.062	0.000	0.062	0.125	0.125	0.062
JATEREUA	0.203	0.422	0.642	1.540	0.219	0.196	0.375	0.553	1.016	0.178
JATOBA	0.000	0.352	0.704	3.966	0.352	0.000	0.031	0.062	0.031	0.031
JOAO MOLE	0.305	0.455	0.605	0.719	0.149	0.250	0.375	0.500	0.500	0.125
JOA	0.000	0.023	0.046	0.017	0.023	0.000	0.031	0.062	0.031	0.031
JUTAI-ACU	0.341	0.626	0.910	2.593	0.284	0.221	0.375	0.528	0.758	0.153
JUTAI-ACU F. FINA	0.000	0.047	0.095	0.072	0.047	0.000	0.031	0.062	0.031	0.031
JUTAI MIRIM	0.288	0.592	0.895	2.943	0.303	0.124	0.281	0.438	0.789	0.157

Unidades — volumes em m^3

TABELA XXVIII — Continuação

E S P E C I E	ANALISE MINIMO	ESTATISTICA MEDIO	MAXIMO	DOS VARIANCIA	VOLUMES E. PADRAO	ANALISE MINIMO	ESTATISTICA MEDIO	DOS NUMEROS MAXIMO	DE ARVORES VARIANCIA	E. PADRAO
JUTAI POROROCA	1.403	1.937	2.471	9.126	0.534	1.106	1.375	1.643	2.306	0.268
JUTAIRANA	0.362	0.624	0.886	2.201	0.262	0.338	0.500	0.661	0.838	0.161
LACRAO	0.000	0.049	0.098	0.077	0.049	0.000	0.031	0.062	0.031	0.031
LACRE	0.033	0.138	0.243	0.352	0.104	0.028	0.156	0.284	0.523	0.127
LACRE DA MATA	0.000	0.087	0.175	0.247	0.087	0.000	0.093	0.187	0.281	0.093
LEITEIRA	0.000	0.162	0.325	0.849	0.162	0.000	0.031	0.062	0.031	0.031
LOURO	0.021	0.446	0.871	5.789	0.425	0.019	0.062	0.105	0.060	0.043
LOURO ABACATE	0.278	0.680	1.082	5.177	0.402	0.237	0.437	0.637	1.286	0.200
LOURO AMARELO	0.388	0.590	0.791	1.296	0.201	0.430	0.625	0.819	1.209	0.194
LOURO ARITU	0.025	0.106	0.187	0.210	0.081	0.054	0.156	0.257	0.329	0.101
LOURO BRANCO	0.000	0.041	0.082	0.054	0.041	0.000	0.031	0.062	0.031	0.031
LOURO CHUMBO	0.000	0.102	0.205	0.337	0.102	0.000	0.031	0.062	0.031	0.031
LOURO INHAMLI	0.000	0.049	0.099	0.079	0.049	0.000	0.031	0.062	0.031	0.031
LOURO MAMOI	0.000	0.012	0.024	0.004	0.012	0.000	0.031	0.062	0.031	0.031
LOURO PRATA	0.000	0.095	0.190	0.290	0.095	0.000	0.062	0.125	0.125	0.062
LOURO PRETO	1.090	1.427	1.764	3.629	0.336	0.663	0.843	1.023	1.039	0.180
LOURO ROSA	0.041	0.147	0.254	0.362	0.106	0.019	0.062	0.105	0.060	0.043
LOURO SEDINHA	0.000	0.012	0.025	0.005	0.012	0.000	0.031	0.062	0.031	0.031
LOURO VERMELHO	0.144	0.290	0.436	0.680	0.145	0.104	0.187	0.270	0.221	0.083
MACARANDUBA	0.083	0.356	0.628	2.376	0.272	0.024	0.093	0.162	0.152	0.068

Unidades — volumes em m^3

TABELA XXVIII – Continuação

E S P E C I E	ANALISE MINIMO	ESTATISTICA MEDIO	MAXIMO	DOS VARIANCIA	VOLUMES E. PADRAO	ANALISE MINIMO	ESTATISTICA DOS NUMEROS DE ARVORES MEDIO	MAXIMO	VARIANCIA	E. PADRAO
MACARANDUBINHA	0.000	0.041	0.083	0.056	0.041	0.000	0.062	0.125	0.125	0.062
MACUCU	0.267	0.438	0.610	0.939	0.171	0.289	0.437	0.585	0.705	0.148
MACUCU DE SANGUE	0.087	0.181	0.276	0.286	0.094	0.077	0.156	0.235	0.200	0.079
MACUCU FOFO	0.195	0.435	0.674	1.836	0.239	0.160	0.281	0.402	0.466	0.120
MAMORANA	0.064	0.674	1.285	11.926	0.610	0.031	0.437	0.843	5.286	0.406
MANDIOQUEIRA DA VARZEA	0.000	0.106	0.213	0.365	0.106	0.000	0.031	0.062	0.031	0.031
MANDIOQUEIRA ESCAMOSA	0.253	0.825	1.396	10.457	0.571	0.119	0.312	0.505	1.189	0.192
MANDIOQUEIRA LISA	0.172	0.336	0.499	0.854	0.163	0.077	0.156	0.235	0.200	0.079
MANDIOQUEIRA ROSA	0.000	0.045	0.091	0.067	0.045	0.000	0.062	0.125	0.125	0.062
MANGABARANA	0.025	0.095	0.165	0.157	0.070	0.038	0.125	0.211	0.241	0.086
MANGARANA	0.352	0.657	0.962	2.978	0.305	0.178	0.281	0.383	0.337	0.102
MAPATI	0.000	0.019	0.039	0.012	0.019	0.000	0.031	0.062	0.031	0.031
MAO DE GATO	0.000	0.035	0.070	0.039	0.035	0.000	0.031	0.062	0.031	0.031
MAPARAJUBA	0.287	0.593	0.900	3.014	0.306	0.117	0.187	0.257	0.157	0.070
MARFIM	0.000	0.099	0.199	0.317	0.099	0.000	0.031	0.062	0.031	0.031
MARI BRAVO	0.119	0.335	0.551	1.491	0.215	0.041	0.093	0.146	0.087	0.052
MARIA PRETA	0.028	0.106	0.185	0.197	0.078	0.027	0.125	0.222	0.306	0.097
MARUPA	0.202	0.359	0.517	0.792	0.157	0.117	0.187	0.257	0.157	0.070
MATAMATA	0.046	0.556	1.067	8.351	0.510	0.028	0.156	0.284	0.523	0.127
MATAMATA AMARELO	0.072	0.166	0.260	0.283	0.094	0.065	0.156	0.247	0.265	0.091

Unidades – volumes em m^3

TABELA XXVIII – Continuação

E S P E C I E	ANALISE MINIMO	ESTATISTICA MEDIO	MAXIMO	DOS VARIANCIA	VOLUMES E. PADRAO	ANALISE MINIMO	ESTATISTICA DOS NUMEROS DE ARVORES MEDIO	MAXIMO	VARIANCIA	E. PADRAO
MATAMATA BRANCO	0.706	0.991	1.277	2.608	0.285	0.819	1.156	1.492	3.619	0.336
MATAMATA-CI	0.852	1.360	1.868	8.260	0.508	0.535	0.843	1.151	3.039	0.308
MATAMATA GIBOIA	0.000	0.053	0.107	0.092	0.053	0.000	0.031	0.062	0.031	0.031
MATAMATA PRETO	0.270	0.899	1.529	12.678	0.629	0.249	0.718	1.188	7.047	0.469
MATAMATA RIPEIRO	0.006	0.054	0.115	0.118	0.060	0.003	0.031	0.065	0.038	0.034
MATAMATA ROXO	0.000	0.003	0.006	0.000	0.003	0.000	0.031	0.062	0.031	0.031
MATAMATA VERMELHO	0.892	1.508	2.125	12.154	0.616	0.462	0.656	0.849	1.200	0.193
MELANCIEIRA	0.013	0.104	0.196	0.269	0.091	0.024	0.093	0.162	0.152	0.068
MOGNO	0.000	0.153	0.306	0.750	0.153	0.000	0.031	0.062	0.031	0.031
MORACEA	0.000	0.489	0.978	7.654	0.489	0.000	0.031	0.062	0.031	0.031
MORACEA CHOCOLATE	0.281	0.446	0.611	0.872	0.165	0.289	0.468	0.648	1.031	0.179
MORACEA F. MEDIA	0.013	0.153	0.320	0.893	0.167	0.001	0.062	0.126	0.131	0.064
MORACEA F. MIUDA	0.028	0.129	0.230	0.326	0.100	0.029	0.187	0.345	0.802	0.158
MORACEA F. PEQUENA	0.000	0.024	0.048	0.018	0.024	0.000	0.062	0.125	0.125	0.062
MOROTOTO	0.020	0.081	0.142	0.120	0.061	0.019	0.062	0.105	0.060	0.043
MUIRACATIARA	0.691	1.329	1.967	13.026	0.638	0.235	0.468	0.701	1.740	0.233
MUIRAGIBOIA AMARELA	0.030	0.069	0.108	0.048	0.038	0.041	0.093	0.146	0.087	0.052
MUIRAGIBOIA PRETA	0.000	0.016	0.032	0.008	0.016	0.000	0.031	0.062	0.031	0.031
MUIRAGIBOIA VERMELHA	0.000	0.045	0.091	0.066	0.045	0.000	0.031	0.062	0.031	0.031
MUIRAPIRANGA	0.180	0.318	0.456	0.608	0.137	0.144	0.218	0.292	0.176	0.074

Unidades – volumes em m^3

TABELA XXVIII – Continuação

E S P E C I E	ANALISE MINIMO	ESTATISTICA MEDIO	MAXIMO	DOS VARIANCIA	VOLUMES E. PADRAO	ANALISE MINIMO	ESTATISTICA DOS NUMEROS DE ARVORES MEDIO	MAXIMO	VARIANCIA	E. PADRAO
MUIRATAUA	0.037	0.139	0.241	0.332	0.101	0.041	0.093	0.146	0.087	0.052
MUIRATINGA	0.150	0.395	0.640	1.920	0.244	0.185	0.375	0.564	1.145	0.189
MUIRAUBA	0.104	0.184	0.264	0.204	0.079	0.131	0.218	0.305	0.240	0.086
MUNGUBA	0.117	0.385	0.653	2.306	0.268	0.041	0.093	0.146	0.087	0.052
MUNGUBA BRANCA	0.000	0.032	0.065	0.034	0.032	0.000	0.031	0.062	0.031	0.031
MUNGUBA DA T. FIRME	0.000	0.016	0.032	0.008	0.016	0.000	0.031	0.062	0.031	0.031
MURTA	0.000	0.021	0.043	0.015	0.021	0.000	0.031	0.062	0.031	0.031
MURUCI DA MATA	0.061	0.228	0.394	0.884	0.166	0.088	0.250	0.411	0.838	0.161
MURUCI VERMELHO	0.000	0.058	0.117	0.110	0.058	0.000	0.062	0.125	0.125	0.062
MURUPITA	0.017	0.080	0.143	0.127	0.063	0.019	0.062	0.105	0.060	0.043
MURURE	0.242	0.768	1.293	8.835	0.525	0.054	0.156	0.257	0.329	0.101
MUTUTI DA T. FIRME	0.226	0.444	0.663	1.528	0.218	0.169	0.281	0.393	0.402	0.112
MUTUTI DURO	0.000	0.021	0.043	0.015	0.021	0.000	0.031	0.062	0.031	0.031
MUTUTI	0.000	0.019	0.039	0.012	0.019	0.000	0.031	0.062	0.031	0.031
PAJURA	0.066	0.183	0.300	0.439	0.117	0.041	0.093	0.146	0.087	0.052
PAJURAZINHO	0.057	0.218	0.379	0.829	0.160	0.027	0.125	0.222	0.306	0.097
PARAPARA	0.237	0.446	0.655	1.393	0.208	0.160	0.250	0.339	0.258	0.089
PARICA	0.036	0.110	0.185	0.176	0.074	0.041	0.093	0.146	0.087	0.052
PARICA VERMELHO	0.000	0.037	0.074	0.044	0.037	0.000	0.031	0.062	0.031	0.031
PARINARI	0.136	0.337	0.538	1.292	0.200	0.108	0.250	0.391	0.645	0.141

Unidades – volumes em m^3

TABELA XXVIII — Continuação

E S P E C I E	ANALISE MINIMO	ESTATISTICA MEDIO	MAXIMO	DOS VARIANCIA	VOLUMES E. PADRAC	ANALISE MINIMO	ESTATISTICA DOS NUMEROS DE ARVORES MEDIO	MAXIMO	VARIANCIA	E. PADRAC
PARIRI	0.000	0.530	1.060	8.998	0.530	0.000	0.093	0.187	0.281	0.093
PARURU	0.527	0.841	1.156	3.166	0.314	0.265	0.406	0.547	0.636	0.140
PAU BRANCO	0.017	0.060	0.103	0.059	0.042	0.024	0.093	0.162	0.152	0.068
PAU D'ARCO	0.111	0.315	0.519	1.331	0.204	0.092	0.187	0.282	0.286	0.094
PAU D'ARCO AMARELO	0.270	0.464	0.658	1.205	0.194	0.149	0.250	0.350	0.322	0.100
PAU D'ARCO ROXO	0.085	0.490	0.894	5.235	0.404	0.050	0.125	0.199	0.177	0.074
PAU DE BICHO	0.000	0.027	0.054	0.023	0.027	0.000	0.031	0.062	0.031	0.031
PAU JACARE	0.077	0.174	0.272	0.301	0.097	0.077	0.156	0.235	0.200	0.079
PAU MARFIM	0.000	0.016	0.032	0.008	0.016	0.000	0.031	0.062	0.031	0.031
PAU PARA TUDO	0.078	0.243	0.408	0.870	0.164	0.065	0.125	0.184	0.112	0.059
PAU ROSA	0.008	0.102	0.196	0.282	0.093	0.019	0.062	0.105	0.060	0.043
PENTE DE MACACO	0.099	0.172	0.245	0.170	0.072	0.131	0.218	0.305	0.240	0.086
PINTADINHO	0.057	0.190	0.324	0.568	0.133	0.038	0.125	0.211	0.241	0.086
PIQUIA	0.836	1.374	1.913	9.283	0.538	0.228	0.343	0.459	0.426	0.115
PIQUIARANA	0.425	0.909	1.393	7.488	0.483	0.121	0.218	0.316	0.305	0.097
PITAICA	0.489	0.691	0.892	1.300	0.201	0.407	0.562	0.717	0.770	0.155
PITOMBARANA	0.000	0.019	0.038	0.012	0.019	0.000	0.031	0.062	0.031	0.031
PRACAXI	0.000	0.011	0.023	0.004	0.011	0.000	0.031	0.062	0.031	0.031
PRECIOSA	0.000	0.053	0.107	0.091	0.053	0.000	0.062	0.125	0.125	0.062
QUARUBA CEDRO	0.157	0.567	0.977	5.376	0.409	0.102	0.218	0.335	0.434	0.116

Unidades — volumes em m^3

TABELA XXVIII – Continuação

E S P E C I E	ANALISE MINIMO	ESTATISTICA MEDIO	MAXIMO	DOS VARIANCIA	VOLUMES E. PADRAO	ANALISE MINIMO	ESTATISTICA MEDIO	MAXIMO	DOS NUMEROS DE ARVORES VARIANCIA	E. PADRAO
QUARUBATINGA	0.000	0.179	0.359	1.036	0.179	0.000	0.031	0.062	0.031	0.031
QUARUBARANA	0.472	0.871	1.270	5.105	0.399	0.166	0.343	0.521	1.007	0.177
QUINARANA	0.428	0.673	0.918	1.921	0.245	0.367	0.562	0.757	1.221	0.195
RAPE DE INDIO	0.032	0.109	0.185	0.187	0.076	0.024	0.093	0.162	0.152	0.068
ROSADA BRAVA	0.000	0.093	0.186	0.277	0.093	0.000	0.062	0.125	0.125	0.062
SORGO	0.000	0.078	0.156	0.195	0.078	0.000	0.031	0.062	0.031	0.031
SABOARANA	0.000	0.080	0.161	0.209	0.080	0.000	0.031	0.062	0.031	0.031
SABAEIRO	0.335	0.550	0.766	1.484	0.215	0.333	0.562	0.791	1.673	0.228
SABOEIRO AMARELO	0.058	0.173	0.289	0.426	0.115	0.050	0.125	0.199	0.177	0.074
SERINGA ITAUBA	0.019	0.064	0.108	0.063	0.044	0.019	0.062	0.105	0.060	0.043
SERINGARANA	0.018	0.102	0.186	0.225	0.083	0.019	0.062	0.105	0.060	0.043
SERINGUEIRA	1.265	1.783	2.301	8.575	0.517	0.838	1.093	1.349	2.087	0.255
SORVA	0.144	0.325	0.505	1.043	0.180	0.082	0.187	0.292	0.350	0.104
SUCUPIRA AMARELA	0.577	0.834	1.091	2.118	0.257	0.334	0.468	0.603	0.579	0.134
SUCUPIRA VERMELHA	0.026	0.109	0.191	0.217	0.082	0.019	0.062	0.105	0.060	0.043
SUCUPIRA PRETA	0.014	0.047	0.080	0.034	0.033	0.019	0.062	0.105	0.060	0.043
SUCUPIRANA	0.000	0.082	0.165	0.219	0.082	0.000	0.031	0.062	0.031	0.031
SUCUUBA	0.073	0.374	0.674	2.883	0.300	0.041	0.093	0.146	0.087	0.052
TACACAZEIRA	0.000	0.074	0.148	0.177	0.074	0.000	0.031	0.062	0.031	0.031
TACHI	0.023	0.095	0.167	0.163	0.071	0.019	0.062	0.105	0.060	0.043

Unidades – volumes em m^3

TABELA XXVIII – Continuação

E S P E C I E	ANALISE ESTATISTICA DOS VOLUMES					ANALISE ESTATISTICA DOS NUMEROS DE ARVORES				
	MINIMO	MEDIO	MAXIMO	VARIANCIA	E. PADRAO	MINIMO	MEDIO	MAXIMO	VARIANCIA	E. PADRAO
TACHI BRANCO	0.070	0.157	0.245	0.246	0.087	0.065	0.125	0.184	0.112	0.059
TACHI PITOMBA	0.032	0.107	0.182	0.179	0.074	0.019	0.062	0.105	0.060	0.043
TACHI PRETO	1.037	1.474	1.911	6.104	0.436	0.426	0.593	0.760	0.894	0.167
TACHI VERMELHO	0.559	0.827	1.095	2.300	0.268	0.351	0.500	0.648	0.709	0.148
TAMANQUEIRA	0.145	0.548	0.951	5.192	0.402	0.065	0.125	0.184	0.112	0.059
TANIMBUCA	0.433	0.741	1.050	3.046	0.308	0.131	0.218	0.305	0.240	0.086
TAMAQUARE	0.085	0.205	0.326	0.465	0.120	0.065	0.156	0.247	0.265	0.091
TANIMBUCA F. GRANDE	0.000	0.027	0.054	0.024	0.027	0.000	0.031	0.062	0.031	0.031
TANIMBUCA F. MIUDA	0.000	0.339	0.679	3.695	0.339	0.000	0.031	0.062	0.031	0.031
TAPEREBA	0.080	0.195	0.311	0.426	0.115	0.050	0.125	0.199	0.177	0.074
TAPEREBA GR. DA MATA	0.000	0.041	0.082	0.054	0.041	0.000	0.031	0.062	0.031	0.031
TARUMA	0.058	0.222	0.385	0.855	0.163	0.065	0.125	0.184	0.112	0.059
TATAPIRIRICA	0.243	0.435	0.627	1.180	0.192	0.275	0.437	0.599	0.834	0.161
TAUARI	0.505	0.908	1.311	5.204	0.403	0.200	0.281	0.362	0.208	0.080
TENTO	0.430	0.841	1.251	5.391	0.410	0.190	0.312	0.434	0.479	0.122
TENTO AMARELO	0.000	0.046	0.092	0.069	0.046	0.000	0.031	0.062	0.031	0.031
TIMBORANA	0.208	0.849	1.489	13.137	0.640	0.092	0.187	0.282	0.286	0.094
TRICHILIA	0.069	0.300	0.530	1.701	0.230	0.024	0.093	0.162	0.152	0.068
UCUQUIRANA	0.000	0.218	0.436	1.523	0.218	0.000	0.031	0.062	0.031	0.031
UCUUBA	0.034	0.117	0.200	0.221	0.083	0.024	0.093	0.162	0.152	0.068

Unidades – volumes em m^3

TABELA XXVIII – Continuação

E S P E C I E	ANALISE MINIMO	ESTATISTICA MEDIO	MAXIMO	DOS VARIANCIA	VOLUMES E. PADRAO	ANALISE MINIMO	ESTATISTICA DOS NUMEROS DE ARVORES MEDIO	MAXIMO	VARIANCIA	E. PADRAO
UCUUBA APUNA	0.000	0.016	0.032	0.008	0.016	0.000	0.031	0.062	0.031	0.031
UCUUBA BRANCA	0.024	0.213	0.402	1.142	0.188	0.027	0.125	0.222	0.306	0.097
UCUUBA CHORONA	0.081	0.269	0.457	1.130	0.187	0.038	0.125	0.211	0.241	0.086
UCUUBA DA MATA	0.827	1.179	1.531	3.965	0.352	0.627	0.843	1.059	1.490	0.215
UCUUBA F. GRANDE	0.000	0.023	0.046	0.017	0.023	0.000	0.031	0.062	0.031	0.031
UCUUBA PAVONI	0.000	0.047	0.094	0.071	0.047	0.000	0.031	0.062	0.031	0.031
UCUUBA PRETA	0.008	0.043	0.078	0.038	0.034	0.019	0.062	0.105	0.060	0.043
UCUUBA VERMELHA	0.080	0.271	0.462	1.168	0.191	0.077	0.156	0.235	0.200	0.079
URUCUM	0.027	0.065	0.104	0.047	0.038	0.041	0.093	0.146	0.087	0.052
URUCUM BRAVO	0.020	0.069	0.119	0.077	0.049	0.019	0.062	0.105	0.060	0.043
URUCUM DA MATA	0.000	0.061	0.123	0.122	0.061	0.000	0.062	0.125	0.125	0.062
URUCURANA	0.291	0.544	0.797	2.054	0.253	0.188	0.281	0.373	0.273	0.092
UXI	0.289	0.546	0.802	2.101	0.256	0.140	0.250	0.359	0.387	0.109
UXI AMARELO	0.041	0.130	0.219	0.255	0.089	0.050	0.125	0.199	0.177	0.074
UXI COROA	0.013	0.116	0.218	0.334	0.102	0.019	0.062	0.105	0.060	0.043
UXIRANA	0.619	1.077	1.534	6.703	0.457	0.420	0.625	0.829	1.338	0.204
VAUNA	0.014	0.048	0.083	0.037	0.034	0.019	0.062	0.105	0.060	0.043
VERGALHO DE JABOTI	0.000	0.085	0.171	0.234	0.085	0.000	0.031	0.062	0.031	0.031
VISGUEIRO	0.234	0.461	0.688	1.653	0.227	0.077	0.156	0.235	0.200	0.079
XURU	0.000	0.101	0.203	0.331	0.101	0.000	0.031	0.062	0.031	0.031

Unidades – volumes em m^3

TABELA XXVIII — Conclusão

E S P E C I E	ANALISE ESTATISTICA DOS VOLUMES					ANALISE ESTATISTICA DOS NUMEROS DE ARVORES				
	MINIMO	MEDIO	MAXIMO	VARIANCIA	E. PADRAO	MINIMO	MEDIO	MAXIMO	VARIANCIA	E. PADRAO
GERAL		129.827		2064.060	8.031		67.937		390.974	3.495

Unidades — volumes em m^3

TABELA XXIX - Sub- Região dos Platôs de Dardanelos Aripuanã/Tapajós
Cálculo do Teste de Bartlet

AMOSTRA	G.L.	VARIANCIA	LG(VAR.)	(GL).LG(VAR)	1/(G.L.)
62	68	2.181	0.780225	53.055366	0.014705
63	48	2.450	0.896277	43.021301	0.020833
64	97	2.274	0.821933	79.727493	0.010309
65	80	6.404	1.856961	148.556885	0.012500
66	113	3.278	1.187493	134.186798	0.008849
67	94	2.160	0.770366	72.414428	0.010638
68	39	15.243	2.724184	106.243164	0.025641
69	41	1.892	0.637866	26.152534	0.024390
70	86	6.221	1.828022	157.209900	0.011627
71	47	5.350	1.677243	78.830444	0.021276
72	28	118.649	4.776170	133.732757	0.035714
73	70	21.872	3.085241	215.966919	0.014285
74	67	2.950	1.081996	72.493789	0.014925
75	63	1.692	0.526469	33.167579	0.015873
76	103	12.302	2.509801	258.509583	0.009708
77	77	4.772	1.562945	120.346801	0.012987
78	72	2.749	1.011258	72.810577	0.013888
79	66	1.917	0.651035	42.968361	0.015151
80	58	0.928	-0.073810	-4.281018	0.017241
81	43	0.443	-0.814123	-35.007316	0.023255

TABELA XXIX – Conclusão

AMOSTRA	G.L.	VARIANCIA	LG(VAR.)	(GL).LG(VAR)	1/(G.L.)
82	74	0.748	-0.289835	-21.447837	0.013513
83	52	17.026	2.834775	147.408325	0.019230
84	42	3.014	1.103314	46.339210	0.023809
85	71	0.647	-0.434374	-30.840610	0.014084
86	55	34.387	3.537706	194.573852	0.018181
87	85	2.260	0.815580	69.324340	0.011764
88	58	3.117	1.137057	65.949310	0.017241
89	58	1.566	0.448564	26.016750	0.017241
90	75	7.757	2.048719	153.653961	0.013333
91	54	24.443	3.196347	172.602753	0.018518
92	78	60.703	4.106004	320.268311	0.012820
93	77	17.098	2.838985	218.601898	0.012987
TOTAL	2139			3172.553229	0.526530
MEDIA		10.118	2.314326	4950.344739	

B = 1777.791 C = 1.005
Valor calculado – ******* Valor tabelar – 43.800 Teste – Significativo

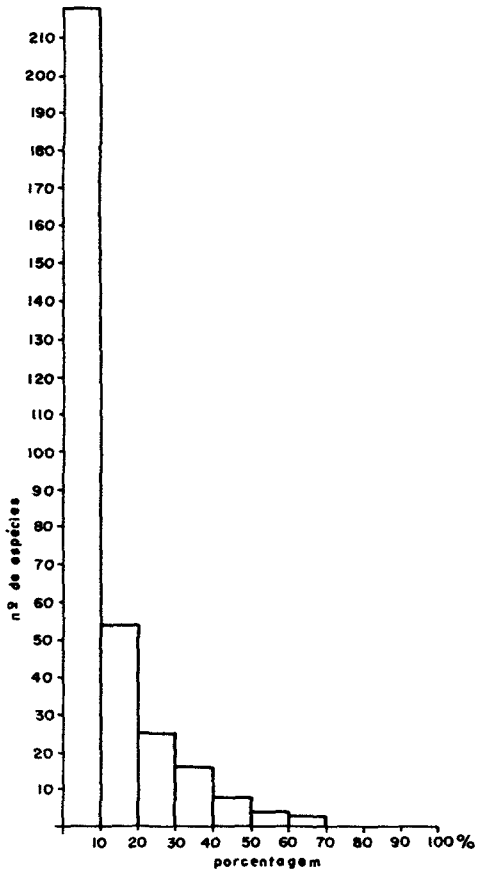

Fig.26 - Relação ocorrência nº de espécie x percentual de classes.

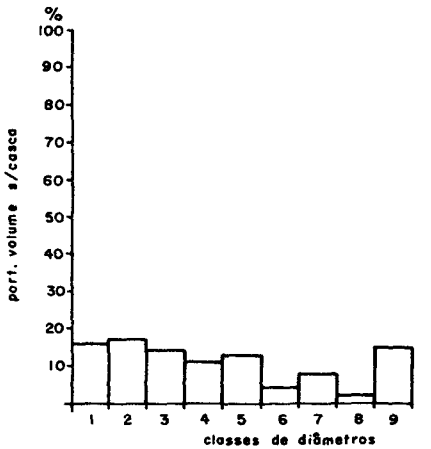

Fig. 27 - Distribuição porcentual volume x classes de diâmetro.

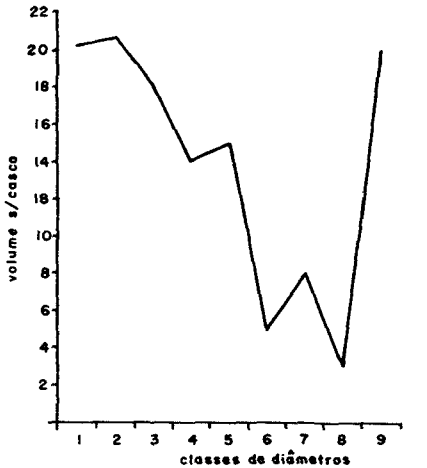

Fig. 28 - Distribuição volume x classes de diâmetro.

SUB-REGIÃO DOS PLATÔS DE DARDANELOS/ARIPUANÃ/ TAPAJÓS

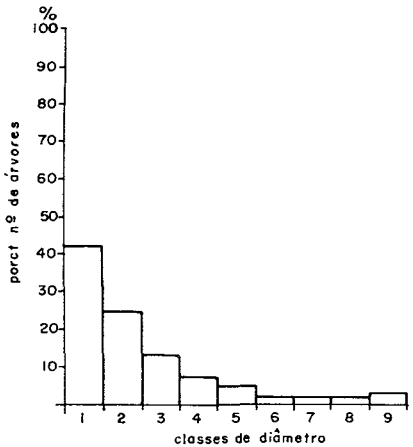

Fig.29- Distribuição porcentual nº de árvores x classes de diâmetro.

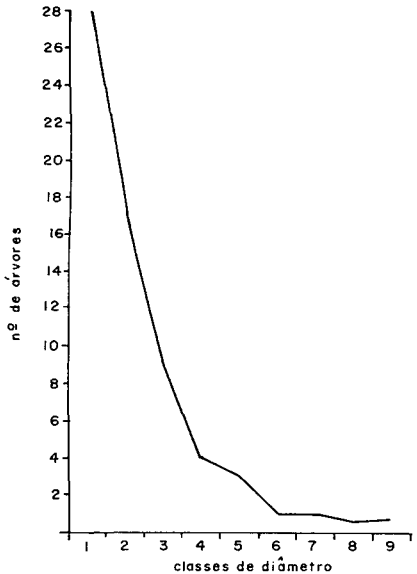

Fig.30- Distribuição nº de árvores x classes de diâmetro.

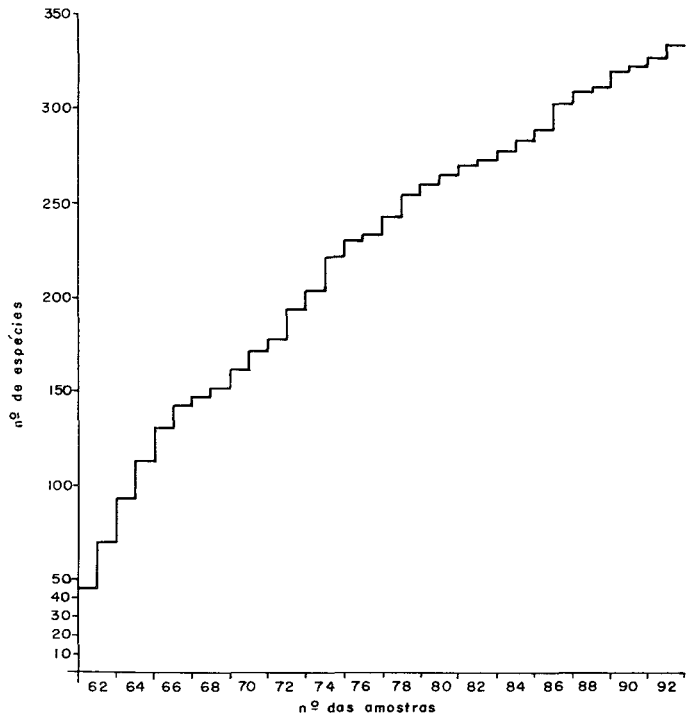

Fig.32- Frequência acumulada das espécies x amostra.

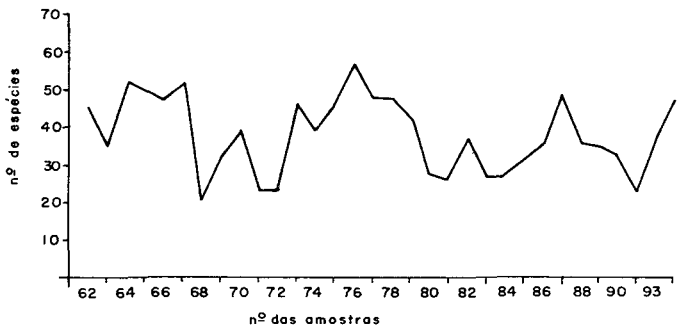

Fig.31- Relação nº de espécies x unidade de amostra.

Tabela XXX — Sub-Região dos Platôs Dardanelos/Aripuanã/Tapajós
Quadro Auxiliar para o Teste Qui-Quadrado

Ponto Médio	55	65	75	85	95	105	115	125	135	145
Freqüência Observada	2	1	2	1	4	3	1	2	4	1
Ponto Terminal	60	70	80	90	100	110	120	130	140	150
Z	−1.53	−1.31	−1.09	−0.87	0.65	−0.43	−0.21	0.08	0.22	0.44
Probabilidade	0.0630	0.0338	0.0411	0.0543	0.0656	0.0758	0.0832	0.0513	0.0552	0.0829
Freqüência Esperada	2.0160	1.0816	1.3152	1.7376	2.0992	2.4256	2.6624	1.6416	1.7664	2.6528
Contribuição X^2	0.0001	0.0061	0.3201	0.0313	2.6787	0.1360	1.0380	0.0782	2.8242	1.0297

Ponto Médio	155	165	175	185	195	205	215	225	TOTAL
Freqüência Observada	2	4	1	—	1	2	—	1	32
Ponto Terminal	160	170	180	190	200	210	220	230	—
Z	0.66	0.88	1.10	1.32	1.54	1.76	1.98	2.20	—
Probabilidade	0.0754	0.0652	0.0573	0.0423	0.0316	0.0226	0.0153	0.0100	—
Freqüência Esperada	2.4064	2.0864	1.7184	1.3536	1.0112	0.7232	0.4896	0.3200	—
Contribuição X^2	0.0622	1.7550	0.0300	1.3535	0.0000	2.2541	0.0489	0.1445	13.1907

Conclusão: Aceita-se a hipótese de que os volumes seguem uma Distribuição Normal.

X^2_t 15, 0.05 = 25.0

$X^2c < X^2_t$

TABELA XXXI –Sub- Região Residual Paleozóica do Tapajós
Volumes e Números de Árvores por Amostra (Hectare)

NUM. DA AMOSTRA	VOLUME S/ CASCA UNIDADE (M3)	VOLUME C/ CASCA UNIDADE (M3)	NUMERO DE ARVORES	NUMERO DE ESPECIES
40	129.385	139.338	72	48
41	103.291	111.237	62	36
42	108.057	116.369	70	42
43	71.491	76.991	50	29
44	133.062	143.298	84	45
45	102.242	110.107	59	33
46	112.183	120.813	69	42
47	66.436	71.547	35	27
MEDIA	103.269	111.212	63	38

TABELA XXXII -Sub- Região Residual Paleozóica do Tapajós
Distribuição dos Volumes e dos Números de Árvores por Espécie (Hectare)

E S P E C I E	VOLUME S/ CASCA TOTAL-M3	PORC.	VOLUME C/ CASCA TOTAL-M3	PORC.	NUM. DE ARVORES TOTAL	PORC.
ABIORANA AMARELA	0.373	0.36	0.402	0.36	0.250	0.40
ABIORANA BRANCA	0.681	0.66	0.733	0.66	0.500	0.79
ABIORANA C. DE MACACO	0.125	0.12	0.134	0.12	0.125	0.20
ABIORANA CASCA GROSSA	0.240	0.23	0.259	0.23	0.250	0.40
ABIORANA CUTITI	0.098	0.10	0.105	0.10	0.125	0.20
ABIORANA GOIABINHA	0.262	0.25	0.282	0.25	0.250	0.40
ABIORANA PRETA	0.131	0.13	0.141	0.13	0.125	0.20
ABIORANA ROSADINHA	0.846	0.82	0.911	0.82	0.750	1.19
ABIORANA SECA	1.213	1.18	1.306	1.18	1.125	1.79
ABIORANA UCUUBARANA	0.093	0.09	0.100	0.09	0.125	0.20
ABIORANA VERMELHA	1.211	1.17	1.304	1.17	0.875	1.39
ACOITA CAVALO	0.591	0.57	0.637	0.57	0.250	0.40
AMAPA DOCE	0.932	0.90	1.004	0.90	0.625	0.99
AMAPARANA	0.109	0.11	0.117	0.11	0.125	0.20
AMARELAO	1.508	1.46	1.624	1.46	0.250	0.40
ANDIROBA	1.086	1.05	1.170	1.05	0.750	1.19
ANGELIM RAJADO	0.058	0.06	0.062	0.06	0.125	0.20
ANUERA	0.684	0.66	0.737	0.66	0.500	0.79
APIJO	0.111	0.11	0.120	0.11	0.125	0.20
ARARACANGA	0.266	0.26	0.286	0.26	0.125	0.20

TABELA XXXII – Continuação

E S P E C I E	VOLUME S/ CASCA TOTAL-M3	PORC.	VOLUME C/ CASCA TOTAL-M3	PORC.	NUM. DE ARVORES TOTAL	PORC.
AXIXA	0.355	0.34	0.382	0.34	0.250	0.40
BACURI	0.686	0.67	0.739	0.67	0.125	0.20
BALATA ROSADA	0.182	0.18	0.196	0.18	0.125	0.20
BALATINHA	0.251	0.24	0.270	0.24	0.125	0.20
BREU BRANCO	0.162	0.16	0.175	0.16	0.250	0.40
BREU MANGA	2.758	2.67	2.970	2.67	2.500	3.97
BREU MESCLA	0.131	0.13	0.141	0.13	0.125	0.20
BREU PIMENTA	0.142	0.14	0.152	0.14	0.125	0.20
BREU SUCURUBA	0.959	0.93	1.033	0.93	0.500	0.79
BREU VERMELHO	0.821	0.80	0.884	0.80	1.000	1.59
CACAURANA	0.627	0.61	0.675	0.61	0.375	0.60
CAFERANA	0.381	0.37	0.410	0.37	0.375	0.60
CAJUACU	0.565	0.55	0.609	0.55	0.125	0.20
CAPITIU DA MATA	0.069	0.07	0.075	0.07	0.125	0.20
CAQUI	0.430	0.42	0.463	0.42	0.250	0.40
CARAPANAUBA	0.336	0.33	0.362	0.33	0.125	0.20
CARIPE	0.210	0.20	0.226	0.20	0.375	0.60
CARIPERANA	0.321	0.31	0.345	0.31	0.250	0.40
CASCA DE SANGUE	0.195	0.19	0.210	0.19	0.250	0.40
CASTANHA DE ARARA	1.279	1.24	1.377	1.24	0.750	1.19

TABELA XXXII — Continuação

E S P E C I E	VOLUME S/ CASCA TOTAL-M3	PORC.	VOLUME C/ CASCA TOTAL-M3	PORC.	NUM. DE ARVORES TOTAL	PORC.
CASTANHA DE PERIQUITO	0.159	0.15	0.171	0.15	0.250	0.40
CASTANHA VERMELHA	0.283	0.27	0.304	0.27	0.250	0.40
CASTANHEIRA	5.880	5.69	6.333	5.69	0.875	1.39
CAUCHO	0.157	0.15	0.169	0.15	0.125	0.20
CAZEARA	0.032	0.03	0.034	0.03	0.125	0.20
CEDRO BRANCO	1.196	1.16	1.288	1.16	0.125	0.20
CEDRO VERMELHO	0.814	0.79	0.877	0.79	0.125	0.20
CHURU	0.763	0.74	0.822	0.74	0.375	0.60
COPAIBA	1.852	1.79	1.994	1.79	0.625	0.99
COPAIBA BRANCA	0.568	0.55	0.612	0.55	0.125	0.20
CUIARANA	0.232	0.23	0.250	0.23	0.125	0.20
CUMARU DE CHEIRO	0.233	0.23	0.251	0.23	0.250	0.40
CUMARU VERMELHO	0.126	0.12	0.136	0.12	0.125	0.20
CUMARURANA	0.595	0.58	0.641	0.58	0.125	0.20
CUPIUBA	3.163	3.06	3.406	3.06	1.000	1.59
CUPUACURANA	0.174	0.17	0.188	0.17	0.125	0.20
ENVIRA BOBO	0.152	0.15	0.164	0.15	0.125	0.20
ENVIRA CANA	0.063	0.06	0.068	0.06	0.125	0.20
ENVIRA CHEIROSA	0.077	0.08	0.083	0.08	0.125	0.20
ENVIRA PRETA	0.195	0.19	0.210	0.19	0.500	0.79

TABELA XXXII – Continuação

E S P E C I E	VOLUME S/ CASCA TOTAL-M3	PORC.	VOLUME C/ CASCA TOTAL-M3	PORC.	NUM. DE ARVORES TOTAL	PORC.
ENVIRA SURUCUCU	0.102	0.10	0.110	0.10	0.125	0.20
ENVIRA VERMELHA	0.165	0.16	0.178	0.16	0.125	0.20
FAVA ARARA TUCUPI	0.128	0.12	0.138	0.12	0.125	0.20
FAVA BOLACHA	0.582	0.56	0.626	0.56	0.625	0.99
FAVA BOL. DA T. FIRME	0.109	0.11	0.117	0.11	0.125	0.20
FAVA BOLOTA	0.287	0.28	0.309	0.28	0.125	0.20
FAVA FOLHA FINA	0.550	0.53	0.593	0.53	0.250	0.40
FAVA FOLHA MIUDA	0.527	0.51	0.567	0.51	0.250	0.40
FAVA WING	0.833	0.81	0.897	0.81	0.375	0.60
FRUTA DE JABOTI	0.216	0.21	0.233	0.21	0.250	0.40
GENIPAPO	0.109	0.11	0.117	0.11	0.125	0.20
GENIPAPORANA	0.647	0.63	0.697	0.63	0.375	0.60
GITO	0.600	0.58	0.646	0.58	0.375	0.60
GOIABINHA	0.433	0.42	0.467	0.42	0.250	0.40
GUARIUBA	0.163	0.16	0.176	0.16	0.125	0.20
IMBAUBA BRANCA	0.200	0.19	0.215	0.19	0.250	0.40
IMBAUBARANA	0.265	0.26	0.286	0.26	0.375	0.60
INGA SP	0.177	0.17	0.190	0.17	0.250	0.40
INGA CIPO	0.136	0.13	0.146	0.13	0.250	0.40
INGA FACAO	0.339	0.33	0.366	0.33	0.375	0.60

TABELA XXXII – Continuação

E S P E C I E	VOLUME S/ CASCA TOTAL-M3	PORC.	VOLUME C/ CASCA TOTAL-M3	PORC.	NUM. DE ARVORES TOTAL	PORC.
INGA XIXICA	0.250	0.24	0.269	0.24	0.250	0.40
INGAI CASCA BRANCA	0.132	0.13	0.142	0.13	0.125	0.20
INGABARANA	0.103	0.10	0.111	0.10	0.125	0.20
INHARE	0.185	0.18	0.199	0.18	0.250	0.40
IPERANA	0.111	0.11	0.119	0.11	0.125	0.20
IPIXUNA	0.340	0.33	0.367	0.33	0.625	0.99
ITAUBA	2.861	2.77	3.081	2.77	1.375	2.18
JANITA	0.303	0.29	0.327	0.29	0.250	0.40
JARANA	0.222	0.22	0.239	0.22	0.250	0.40
JATEREUA	0.909	0.88	0.979	0.88	1.000	1.59
JOAO MOLE	0.410	0.40	0.441	0.40	0.375	0.60
JUA	0.481	0.47	0.518	0.47	0.375	0.60
JUTAIACU	2.031	1.97	2.187	1.97	0.625	0.99
JUTAI MIRIM	0.861	0.83	0.927	0.83	0.625	0.99
JUTAI POROROCA	2.523	2.44	2.717	2.44	1.750	2.78
LACRE	0.088	0.09	0.095	0.09	0.125	0.20
LOURO ABACATE	1.361	1.32	1.465	1.32	1.125	1.79
LOURO AMARELO	0.071	0.07	0.076	0.07	0.125	0.20
LOURO ARITU	0.078	0.08	0.084	0.08	0.125	0.20
LOURO BRANCO	0.083	0.08	0.090	0.08	0.125	0.20

TABELA XXXII – Continuação

E S P E C I E	VOLUME S/ CASCA TOTAL-M3	PORC.	VOLUME C/ CASCA TOTAL-M3	PORC.	NUM. DE ARVORES TOTAL	PORC.
LOURO PRETO	0.983	0.95	1.059	0.95	1.000	1.59
LOURO VERMELHO	0.054	0.05	0.058	0.05	0.125	0.20
LACRAO DA MATA	0.058	0.06	0.062	0.06	0.125	0.20
MACARANDUBA	7.786	7.54	8.385	7.54	2.250	3.57
MACUCU	0.455	0.44	0.490	0.44	0.375	0.60
MACUCU FOFO	0.387	0.38	0.417	0.38	0.125	0.20
MAMOI	0.522	0.51	0.563	0.51	0.500	0.79
MANDIOQUEIRA	0.616	0.60	0.663	0.60	0.250	0.40
MAPARAJUBA	0.032	0.03	0.034	0.03	0.125	0.20
MAPATI BRANCO	0.101	0.10	0.108	0.10	0.125	0.20
MARUPA	0.865	0.84	0.931	0.84	0.625	0.99
MATAMATA	0.070	0.07	0.075	0.07	0.125	0.20
MATAMATA BRANCO	1.560	1.51	1.680	1.51	0.875	1.39
MATAMATA-CI	1.043	1.01	1.124	1.01	0.875	1.39
MATAMATA PRETO	0.297	0.29	0.319	0.29	0.250	0.40
MATAMATA RIPEIRO	0.372	0.36	0.400	0.36	0.250	0.40
MATAMATA VERMELHO	0.355	0.34	0.382	0.34	0.375	0.60
MOROTOTO	0.530	0.51	0.571	0.51	0.250	0.40
MUIRACATIARA	1.175	1.14	1.266	1.14	0.625	0.99
MUIRAPIRANGA	1.341	1.30	1.444	1.30	0.125	0.20

TABELA XXXII — Continuação

E S P E C I E	VOLUME S/ CASCA TOTAL-M3	PORC.	VOLUME C/ CASCA TOTAL-M3	PORC.	NUM. DE ARVORES TOTAL	PORC.
MUIRATINGA	0.408	0.40	0.439	0.40	0.250	0.40
MUIRAUBA	0.200	0.19	0.215	0.19	0.250	0.40
MUNGUBA	0.064	0.06	0.069	0.06	0.125	0.20
MUNGUBARANA	0.102	0.10	0.110	0.10	0.125	0.20
MURUPITA	0.164	0.16	0.177	0.16	0.125	0.20
MURUCI DA MATA	0.148	0.14	0.160	0.14	0.125	0.20
MUTUTI	0.083	0.08	0.090	0.08	0.125	0.20
MUTUTI DA T. FIRME	0.988	0.96	1.064	0.96	1.000	1.59
PAJURA	0.520	0.50	0.560	0.50	0.250	0.40
PARAPARA	0.713	0.69	0.768	0.69	0.500	0.79
PARICA	0.203	0.20	0.219	0.20	0.375	0.60
PARURU	0.342	0.33	0.368	0.33	0.125	0.20
PAU BRANCO	0.055	0.05	0.060	0.05	0.125	0.20
PAU DE BICHO	0.086	0.08	0.092	0.08	0.125	0.20
PAU JACARE	0.872	0.85	0.940	0.85	0.750	1.19
PENTE DE MACACO	1.426	1.38	1.535	1.38	1.250	1.98
PIQUIA	1.258	1.22	1.355	1.22	0.125	0.20
PITAICA	0.296	0.29	0.319	0.29	0.375	0.60
PIQUIARANA	0.230	0.22	0.248	0.22	0.125	0.20
QUARUBA CEDRO	0.093	0.09	0.100	0.09	0.125	0.20

TABELA XXXII – Continuação

E S P E C I E	VOLUME S/ CASCA TOTAL-M3	PORC.	VOLUME C/ CASCA TOTAL-M3	PORC.	NUM. DE ARVORES TOTAL	PORC.
QUARUBA ROSA	0.310	0.30	0.334	0.30	0.125	0.20
QUARUBATINGA	0.120	0.12	0.129	0.12	0.125	0.20
QUINARANA	2.055	1.99	2.213	1.99	2.625	4.17
RAPE DE INDIO	0.284	0.28	0.306	0.28	0.125	0.20
SABOEIRO	0.189	0.18	0.203	0.18	0.125	0.20
SAPUCAIA	1.345	1.30	1.449	1.30	0.250	0.40
SERINGARANA	0.167	0.16	0.180	0.16	0.125	0.20
SERINGUEIRA	2.392	2.32	2.576	2.32	1.000	1.59
SUCUPIRA	0.149	0.14	0.160	0.14	0.125	0.20
SUCUPIRA AMARELA	0.131	0.13	0.141	0.13	0.125	0.20
SUCUPIRA PRETA	0.310	0.30	0.334	0.30	0.125	0.20
SUCUPIRANA	0.264	0.26	0.285	0.26	0.125	0.20
SUMAUMA	0.571	0.55	0.615	0.55	0.250	0.40
STIGMONA PETULUM	0.140	0.14	0.151	0.14	0.125	0.20
TACHI BRANCO	2.183	2.11	2.351	2.11	0.875	1.39
TACHI PITOMBA	0.300	0.29	0.324	0.29	0.250	0.40
TACHI PRETO	1.677	1.62	1.806	1.62	0.750	1.19
TACHI VERMELHO	0.077	0.08	0.083	0.08	0.125	0.20
TANIMBUCA	0.129	0.13	0.139	0.13	0.125	0.20
TARTARUGUINHA	0.109	0.11	0.117	0.11	0.125	0.20

TABELA XXXII — Conclusão

E S P E C I E	VOLUME S/ CASCA TOTAL-M3	PORC.	VOLUME C/ CASCA TOTAL-M3	PORC.	NUM. DE ARVORES TOTAL	PORC.
TARUMA	0.054	0.05	0.058	0.05	0.125	0.20
TATAPIRIRICA	0.046	0.05	0.050	0.05	0.125	0.20
TAUARI	1.014	0.98	1.092	0.98	0.250	0.40
TENTO	0.594	0.58	0.640	0.58	0.375	0.60
TIMBORANA	2.380	2.30	2.563	2.30	0.875	1.39
TRICHILIA	0.129	0.13	0.139	0.13	0.250	0.40
UCUUBA CHORONA	0.164	0.16	0.177	0.16	0.125	0.20
UCUUBA DA MATA	1.051	1.02	1.132	1.02	1.000	1.59
URUCUM BRAVO	0.064	0.06	0.069	0.06	0.125	0.20
URUCURANA	0.858	0.83	0.924	0.83	0.500	0.79
UXIRANA	0.086	0.08	0.092	0.08	0.125	0.20

TABELA XXXIII — Sub-Região Residual Paleozóica do Tapajós
Distribuição dos Volumes e Número de Árvores em Classes de Diâmetros por Espécie (Hectare)

ESPECIE	DESCRICAO	CLASSES DE DIAMETROS 30-40	40-50	50-60	60-70	70-80	80-90	90-100	100-110	+110	TOTAIS
ABIORANA AMARELA	V. S/CASCA	0.000	0.232	0.140	0.000	0.000	0.000	0.000	0.000	0.000	0.373
	V. C/CASCA	0.000	0.250	0.151	0.000	0.000	0.000	0.000	0.000	0.000	0.402
	N. ARVORES	0.000	0.125	0.125	0.000	0.000	0.000	0.000	0.000	0.000	0.250
ABIORANA BRANCA	V. S/CASCA	0.207	0.131	0.000	0.342	0.000	0.000	0.000	0.000	0.000	0.681
	V. C/CASCA	0.223	0.141	0.000	0.368	0.000	0.000	0.000	0.000	0.000	0.733
	N. ARVORES	0.250	0.125	0.000	0.125	0.000	0.000	0.000	0.000	0.000	0.500
ABIORANA C. DE MACACO	V. S/CASCA	0.125	0.000	0.000	0.000	0.000	0.000	0.000	0.000	0.000	0.125
	V. C/CASCA	0.134	0.000	0.000	0.000	0.000	0.000	0.000	0.000	0.000	0.134
	N. ARVORES	0.125	0.000	0.000	0.000	0.000	0.000	0.000	0.000	0.000	0.125
ABIORANA CASCA GROSSA	V. S/CASCA	0.051	0.189	0.000	0.000	0.000	0.000	0.000	0.000	0.000	0.240
	V. C/CASCA	0.055	0.203	0.000	0.000	0.000	0.000	0.000	0.000	0.000	0.259
	N. ARVORES	0.125	0.125	0.000	0.000	0.000	0.000	0.000	0.000	0.000	0.250
ABIORANA CUTITI	V. S/CASCA	0.000	0.098	0.000	0.000	0.000	0.000	0.000	0.000	0.000	0.098
	V. C/CASCA	0.000	0.105	0.000	0.000	0.000	0.000	0.000	0.000	0.000	0.105
	N. ARVORES	0.000	0.125	0.000	0.000	0.000	0.000	0.000	0.000	0.000	0.125
ABIORANA GOIABINHA	V. S/CASCA	0.076	0.185	0.000	0.000	0.000	0.000	0.000	0.000	0.000	0.262
	V. C/CASCA	0.082	0.200	0.000	0.000	0.000	0.000	0.000	0.000	0.000	0.282
	N. ARVORES	0.125	0.125	0.000	0.000	0.000	0.000	0.000	0.000	0.000	0.250
ABIORANA PRETA	V. S/CASCA	0.000	0.131	0.000	0.000	0.000	0.000	0.000	0.000	0.000	0.131
	V. C/CASCA	0.000	0.141	0.000	0.000	0.000	0.000	0.000	0.000	0.000	0.141
	N. ARVORES	0.000	0.125	0.000	0.000	0.000	0.000	0.000	0.000	0.000	0.125
ABIORANA ROSADINHA	V. S/CASCA	0.234	0.256	0.356	0.000	0.000	0.000	0.000	0.000	0.000	0.846
	V. C/CASCA	0.252	0.275	0.383	0.000	0.000	0.000	0.000	0.000	0.000	0.911
	N. ARVORES	0.375	0.250	0.125	0.000	0.000	0.000	0.000	0.000	0.000	0.750
ABIORANA SECA	V. S/CASCA	0.252	0.580	0.251	0.129	0.000	0.000	0.000	0.000	0.000	1.213
	V. C/CASCA	0.271	0.625	0.270	0.139	0.000	0.000	0.000	0.000	0.000	1.306
	N. ARVORES	0.375	0.500	0.125	0.125	0.000	0.000	0.000	0.000	0.000	1.125
ABIORANA UCUUBARANA	V. S/CASCA	0.093	0.000	0.000	0.000	0.000	0.000	0.000	0.000	0.000	0.093
	V. C/CASCA	0.100	0.000	0.000	0.000	0.000	0.000	0.000	0.000	0.000	0.100
	N. ARVORES	0.125	0.000	0.000	0.000	0.000	0.000	0.000	0.000	0.000	0.125

Unidades — volumes em m^3 e diâmetros em cm

TABELA XXXIII — Continuação

ESPECIE	DESCRICAO	CLASSES DE DIAMETROS 30-40	40-50	50-60	60-70	70-80	80-90	90-100	100-110	+110	TOTAIS
ABIORANA VERMELHA	V. S/CASCA	0.111	0.603	0.495	0.000	0.000	0.000	0.000	0.000	0.000	1.211
	V. C/CASCA	0.120	0.650	0.533	0.000	0.000	0.000	0.000	0.000	0.000	1.304
	N. ARVORES	0.125	0.500	0.250	0.000	0.000	0.000	0.000	0.000	0.000	0.875
ACOITA CAVALO	V. S/CASCA	0.000	0.203	0.000	0.387	0.000	0.000	0.000	0.000	0.000	0.591
	V. C/CASCA	0.000	0.219	0.000	0.417	0.000	0.000	0.000	0.000	0.000	0.637
	N. ARVORES	0.000	0.125	0.000	0.125	0.000	0.000	0.000	0.000	0.000	0.250
AMAPA DOCE	V. S/CASCA	0.195	0.316	0.000	0.420	0.000	0.000	0.000	0.000	0.000	0.932
	V. C/CASCA	0.210	0.341	0.000	0.452	0.000	0.000	0.000	0.000	0.000	1.004
	N. ARVORES	0.250	0.250	0.000	0.125	0.000	0.000	0.000	0.000	0.000	0.625
AMAPARANA	V. S/CASCA	0.109	0.000	0.000	0.000	0.000	0.000	0.000	0.000	0.000	0.109
	V. C/CASCA	0.117	0.000	0.000	0.000	0.000	0.000	0.000	0.000	0.000	0.117
	N. ARVORES	0.125	0.000	0.000	0.000	0.000	0.000	0.000	0.000	0.000	0.125
AMARELAO	V. S/CASCA	0.000	0.000	0.000	0.000	0.000	0.801	0.706	0.000	0.000	1.508
	V. C/CASCA	0.000	0.000	0.000	0.000	0.000	0.862	0.761	0.000	0.000	1.624
	N. ARVORES	0.000	0.000	0.000	0.000	0.000	0.125	0.125	0.000	0.000	0.250
ANDIROBA	V. S/CASCA	0.000	0.430	0.165	0.490	0.000	0.000	0.000	0.000	0.000	1.086
	V. C/CASCA	0.000	0.464	0.178	0.527	0.000	0.000	0.000	0.000	0.000	1.170
	N. ARVORES	0.000	0.375	0.125	0.250	0.000	0.000	0.000	0.000	0.000	0.750
ANGELIM RAJADO	V. S/CASCA	0.058	0.000	0.000	0.000	0.000	0.000	0.000	0.000	0.000	0.058
	V. C/CASCA	0.062	0.000	0.000	0.000	0.000	0.000	0.000	0.000	0.000	0.062
	N. ARVORES	0.125	0.000	0.000	0.000	0.000	0.000	0.000	0.000	0.000	0.125
ANUERA	V. S/CASCA	0.071	0.163	0.449	0.000	0.000	0.000	0.000	0.000	0.000	0.684
	V. C/CASCA	0.076	0.176	0.484	0.000	0.000	0.000	0.000	0.000	0.000	0.737
	N. ARVORES	0.125	0.125	0.250	0.000	0.000	0.000	0.000	0.000	0.000	0.500
APIJO	V. S/CASCA	0.111	0.000	0.000	0.000	0.000	0.000	0.000	0.000	0.000	0.111
	V. C/CASCA	0.120	0.000	0.000	0.000	0.000	0.000	0.000	0.000	0.000	0.120
	N. ARVORES	0.125	0.000	0.000	0.000	0.000	0.000	0.000	0.000	0.000	0.125
ARARACANGA	V. S/CASCA	0.000	0.266	0.000	0.000	0.000	0.000	0.000	0.000	0.000	0.266
	V. C/CASCA	0.000	0.286	0.000	0.000	0.000	0.000	0.000	0.000	0.000	0.286
	N. ARVORES	0.000	0.125	0.000	0.000	0.000	0.000	0.000	0.000	0.000	0.125

Unidades — volumes em m^3 e diâmetros em cm

TABELA XXXIII – Continuação

ESPECIE	DESCRICAO	CLASSES DE DIAMETROS 30-40	40-50	50-60	60-70	70-80	80-90	90-100	100-110	+110	TOTAIS
AXIXA	V. S/CASCA	0.139	0.215	0.000	0.000	0.000	0.000	0.000	0.000	0.000	0.355
	V. C/CASCA	0.150	0.232	0.000	0.000	0.000	0.000	0.000	0.000	0.000	0.382
	N. ARVORES	0.125	0.125	0.000	0.000	0.000	0.000	0.000	0.000	0.000	0.250
BACURI	V. S/CASCA	0.000	0.000	0.000	0.000	0.686	0.000	0.000	0.000	0.000	0.686
	V. C/CASCA	0.000	0.000	0.000	0.000	0.739	0.000	0.000	0.000	0.000	0.739
	N. ARVORES	0.000	0.000	0.000	0.000	0.125	0.000	0.000	0.000	0.000	0.125
BALATA ROSADA	V. S/CASCA	0.000	0.000	0.182	0.000	0.000	0.000	0.000	0.000	0.000	0.182
	V. C/CASCA	0.000	0.000	0.196	0.000	0.000	0.000	0.000	0.000	0.000	0.196
	N. ARVORES	0.000	0.000	0.125	0.000	0.000	0.000	0.000	0.000	0.000	0.125
BALATINHA	V. S/CASCA	0.000	0.000	0.251	0.000	0.000	0.000	0.000	0.000	0.000	0.251
	V. C/CASCA	0.000	0.000	0.270	0.000	0.000	0.000	0.000	0.000	0.000	0.270
	N. ARVORES	0.000	0.000	0.125	0.000	0.000	0.000	0.000	0.000	0.000	0.125
BREU BRANCO	V. S/CASCA	0.064	0.098	0.000	0.000	0.000	0.000	0.000	0.000	0.000	0.162
	V. C/CASCA	0.069	0.105	0.000	0.000	0.000	0.000	0.000	0.000	0.000	0.175
	N. ARVORES	0.125	0.125	0.000	0.000	0.000	0.000	0.000	0.000	0.000	0.250
BREU MANGA	V. S/CASCA	0.324	0.768	0.743	0.921	0.000	0.000	0.000	0.000	0.000	2.758
	V. C/CASCA	0.349	0.827	0.801	0.992	0.000	0.000	0.000	0.000	0.000	2.970
	N. ARVORES	0.625	0.750	0.625	0.500	0.000	0.000	0.000	0.000	0.000	2.500
BREU MESCLA	V. S/CASCA	0.000	0.131	0.000	0.000	0.000	0.000	0.000	0.000	0.000	0.131
	V. C/CASCA	0.000	0.141	0.000	0.000	0.000	0.000	0.000	0.000	0.000	0.141
	N. ARVORES	0.000	0.125	0.000	0.000	0.000	0.000	0.000	0.000	0.000	0.125
BREU PIMENTA	V. S/CASCA	0.000	0.142	0.000	0.000	0.000	0.000	0.000	0.000	0.000	0.142
	V. C/CASCA	0.000	0.152	0.000	0.000	0.000	0.000	0.000	0.000	0.000	0.152
	N. ARVORES	0.000	0.125	0.000	0.000	0.000	0.000	0.000	0.000	0.000	0.125
BREU SUCURUBA	V. S/CASCA	0.204	0.000	0.000	0.755	0.000	0.000	0.000	0.000	0.000	0.959
	V. C/CASCA	0.220	0.000	0.000	0.813	0.000	0.000	0.000	0.000	0.000	1.033
	N. ARVORES	0.250	0.000	0.000	0.250	0.000	0.000	0.000	0.000	0.000	0.500
BREU VERMELHO	V. S/CASCA	0.646	0.174	0.000	0.000	0.000	0.000	0.000	0.000	0.000	0.821
	V. C/CASCA	0.696	0.188	0.000	0.000	0.000	0.000	0.000	0.000	0.000	0.884
	N. ARVORES	0.875	0.125	0.000	0.000	0.000	0.000	0.000	0.000	0.000	1.000

Unidades – volumes em m^3 e diâmetros em cm

TABELA XXXIII — Continuação

ESPECIE	DESCRICAO	CLASSES DE DIAMETROS 30-40	40-50	50-60	60-70	70-80	80-90	90-100	100-110	+110	TOTAIS
CACAURANA	V. S/CASCA	0.050	0.000	0.317	0.258	0.000	0.000	0.000	0.000	0.000	0.627
	V. C/CASCA	0.054	0.000	0.342	0.278	0.000	0.000	0.000	0.000	0.000	0.675
	N. ARVORES	0.125	0.000	0.125	0.125	0.000	0.000	0.000	0.000	0.000	0.375
CAFERANA	V. S/CASCA	0.102	0.278	0.000	0.000	0.000	0.000	0.000	0.000	0.000	0.381
	V. C/CASCA	0.110	0.300	0.000	0.000	0.000	0.000	0.000	0.000	0.000	0.410
	N. ARVORES	0.125	0.250	0.000	0.000	0.000	0.000	0.000	0.000	0.000	0.375
CAJUACU	V. S/CASCA	0.000	0.000	0.000	0.000	0.000	0.565	0.000	0.000	0.000	0.565
	V. C/CASCA	0.000	0.000	0.000	0.000	0.000	0.609	0.000	0.000	0.000	0.609
	N. ARVORES	0.000	0.000	0.000	0.000	0.000	0.125	0.000	0.000	0.000	0.125
CAPITIU DA MATA	V. S/CASCA	0.069	0.000	0.000	0.000	0.000	0.000	0.000	0.000	0.000	0.069
	V. C/CASCA	0.075	0.000	0.000	0.000	0.000	0.000	0.000	0.000	0.000	0.075
	N. ARVORES	0.125	0.000	0.000	0.000	0.000	0.000	0.000	0.000	0.000	0.125
CAQUI	V. S/CASCA	0.000	0.054	0.000	0.000	0.375	0.000	0.000	0.000	0.000	0.430
	V. C/CASCA	0.000	0.058	0.000	0.000	0.404	0.000	0.000	0.000	0.000	0.463
	N. ARVORES	0.000	0.125	0.000	0.000	0.125	0.000	0.000	0.000	0.000	0.250
CARAPANAUBA	V. S/CASCA	0.000	0.000	0.000	0.336	0.000	0.000	0.000	0.000	0.000	0.336
	V. C/CASCA	0.000	0.000	0.000	0.362	0.000	0.000	0.000	0.000	0.000	0.362
	N. ARVORES	0.000	0.000	0.000	0.125	0.000	0.000	0.000	0.000	0.000	0.125
CARIPE	V. S/CASCA	0.210	0.000	0.000	0.000	0.000	0.000	0.000	0.000	0.000	0.210
	V. C/CASCA	0.226	0.000	0.000	0.000	0.000	0.000	0.000	0.000	0.000	0.226
	N. ARVORES	0.375	0.000	0.000	0.000	0.000	0.000	0.000	0.000	0.000	0.375
CARIPERANA	V. S/CASCA	0.106	0.000	0.215	0.000	0.000	0.000	0.000	0.000	0.000	0.321
	V. C/CASCA	0.114	0.000	0.231	0.000	0.000	0.000	0.000	0.000	0.000	0.345
	N. ARVORES	0.125	0.000	0.125	0.000	0.000	0.000	0.000	0.000	0.000	0.250
CASCA DE SANGUE	V. S/CASCA	0.195	0.000	0.000	0.000	0.000	0.000	0.000	0.000	0.000	0.195
	V. C/CASCA	0.210	0.000	0.000	0.000	0.000	0.000	0.000	0.000	0.000	0.210
	N. ARVORES	0.250	0.000	0.000	0.000	0.000	0.000	0.000	0.000	0.000	0.250
CASTANHA DE ARARA	V. S/CASCA	0.076	0.840	0.000	0.362	0.000	0.000	0.000	0.000	0.000	1.279
	V. C/CASCA	0.082	0.904	0.000	0.389	0.000	0.000	0.000	0.000	0.000	1.377
	N. ARVORES	0.125	0.500	0.000	0.125	0.000	0.000	0.000	0.000	0.000	0.750

Unidades — volumes em m^3 e diâmetros em cm

TABELA XXXIII – Continuação

ESPECIE	DESCRICAO	CLASSES DE DIAMETROS 30-40	40-50	50-60	60-70	70-80	80-90	90-100	100-110	+110	TOTAIS
CASTANHA DE PERIQUITO	V. S/CASCA	0.039	0.120	0.000	0.000	0.000	0.000	0.000	0.000	0.000	0.159
	V. C/CASCA	0.042	0.129	0.000	0.000	0.000	0.000	0.000	0.000	0.000	0.171
	N. ARVORES	0.125	0.125	0.000	0.000	0.000	0.000	0.000	0.000	0.000	0.250
CASTANHA VERMELHA	V. S/CASCA	0.093	0.190	0.000	0.000	0.000	0.000	0.000	0.000	0.000	0.283
	V. C/CASCA	0.100	0.204	0.000	0.000	0.000	0.000	0.000	0.000	0.000	0.304
	N. ARVORES	0.125	0.125	0.000	0.000	0.000	0.000	0.000	0.000	0.000	0.250
CASTANHEIRA	V. S/CASCA	0.211	0.305	0.000	0.000	0.000	0.942	2.208	0.000	2.212	5.880
	V. C/CASCA	0.227	0.329	0.000	0.000	0.000	1.015	2.378	0.000	2.383	6.333
	N. ARVORES	0.250	0.125	0.000	0.000	0.000	0.125	0.250	0.000	0.125	0.875
CAUCHO	V. S/CASCA	0.000	0.000	0.157	0.000	0.000	0.000	0.000	0.000	0.000	0.157
	V. C/CASCA	0.000	0.000	0.169	0.000	0.000	0.000	0.000	0.000	0.000	0.169
	N. ARVORES	0.000	0.000	0.125	0.000	0.000	0.000	0.000	0.000	0.000	0.125
CAZEARA	V. S/CASCA	0.032	0.000	0.000	0.000	0.000	0.000	0.000	0.000	0.000	0.032
	V. C/CASCA	0.034	0.000	0.000	0.000	0.000	0.000	0.000	0.000	0.000	0.034
	N. ARVORES	0.125	0.000	0.000	0.000	0.000	0.000	0.000	0.000	0.000	0.125
CEDRO BRANCO	V. S/CASCA	0.000	0.000	0.000	0.000	0.000	0.000	1.196	0.000	0.000	1.196
	V. C/CASCA	0.000	0.000	0.000	0.000	0.000	0.000	1.288	0.000	0.000	1.288
	N. ARVORES	0.000	0.000	0.000	0.000	0.000	0.000	0.125	0.000	0.000	0.125
CEDRO VERMELHO	V. S/CASCA	0.000	0.000	0.000	0.000	0.000	0.000	0.814	0.000	0.000	0.814
	V. C/CASCA	0.000	0.000	0.000	0.000	0.000	0.000	0.877	0.000	0.000	0.877
	N. ARVORES	0.000	0.000	0.000	0.000	0.000	0.000	0.125	0.000	0.000	0.125
CHURU	V. S/CASCA	0.130	0.189	0.000	0.000	0.444	0.000	0.000	0.000	0.000	0.763
	V. C/CASCA	0.140	0.203	0.000	0.000	0.478	0.000	0.000	0.000	0.000	0.822
	N. ARVORES	0.125	0.125	0.000	0.000	0.125	0.000	0.000	0.000	0.000	0.375
COPAIBA	V. S/CASCA	0.090	0.000	0.331	0.396	1.033	0.000	0.000	0.000	0.000	1.852
	V. C/CASCA	0.097	0.000	0.356	0.427	1.113	0.000	0.000	0.000	0.000	1.994
	N. ARVORES	0.125	0.000	0.125	0.125	0.250	0.000	0.000	0.000	0.000	0.625
COPAIBA BRANCA	V. S/CASCA	0.000	0.000	0.000	0.568	0.000	0.000	0.000	0.000	0.000	0.568
	V. C/CASCA	0.000	0.000	0.000	0.612	0.000	0.000	0.000	0.000	0.000	0.612
	N. ARVORES	0.000	0.000	0.000	0.125	0.000	0.000	0.000	0.000	0.000	0.125

Unidades – volumes em m^3 e diâmetros em cm

TABELA XXXIII — Continuação

ESPECIE	DESCRICAO	CLASSES DE DIAMETROS 30-40	40-50	50-60	60-70	70-80	80-90	90-100	100-110	+110	TOTAIS
CUIARANA	V. S/CASCA	0.000	0.232	0.000	0.000	0.000	0.000	0.000	0.000	0.000	0.232
	V. C/CASCA	0.000	0.250	0.000	0.000	0.000	0.000	0.000	0.000	0.000	0.250
	N. ARVORES	0.000	0.125	0.000	0.000	0.000	0.000	0.000	0.000	0.000	0.125
CUMARU DE CHEIRO	V. S/CASCA	0.078	0.155	0.000	0.000	0.000	0.000	0.000	0.000	0.000	0.233
	V. C/CASCA	0.084	0.167	0.000	0.000	0.000	0.000	0.000	0.000	0.000	0.251
	N. ARVORES	0.125	0.125	0.000	0.000	0.000	0.000	0.000	0.000	0.000	0.250
CUMARU VERMELHO	V. S/CASCA	0.000	0.126	0.000	0.000	0.000	0.000	0.000	0.000	0.000	0.126
	V. C/CASCA	0.000	0.136	0.000	0.000	0.000	0.000	0.000	0.000	0.000	0.136
	N. ARVORES	0.000	0.125	0.000	0.000	0.000	0.000	0.000	0.000	0.000	0.125
CUMARURANA	V. S/CASCA	0.000	0.000	0.000	0.000	0.595	0.000	0.000	0.000	0.000	0.595
	V. C/CASCA	0.000	0.000	0.000	0.000	0.641	0.000	0.000	0.000	0.000	0.641
	N. ARVORES	0.000	0.000	0.000	0.000	0.125	0.000	0.000	0.000	0.000	0.125
CUPIUBA	V. S/CASCA	0.058	0.240	0.000	0.342	0.595	0.000	0.581	0.000	1.344	3.163
	V. C/CASCA	0.062	0.258	0.000	0.368	0.641	0.000	0.626	0.000	1.448	3.406
	N. ARVORES	0.125	0.250	0.000	0.125	0.250	0.000	0.125	0.000	0.125	1.000
CUPUACURANA	V. S/CASCA	0.000	0.174	0.000	0.000	0.000	0.000	0.000	0.000	0.000	0.174
	V. C/CASCA	0.000	0.188	0.000	0.000	0.000	0.000	0.000	0.000	0.000	0.188
	N. ARVORES	0.000	0.125	0.000	0.000	0.000	0.000	0.000	0.000	0.000	0.125
ENVIRA BOBO	V. S/CASCA	0.000	0.152	0.000	0.000	0.000	0.000	0.000	0.000	0.000	0.152
	V. C/CASCA	0.000	0.164	0.000	0.000	0.000	0.000	0.000	0.000	0.000	0.164
	N. ARVORES	0.000	0.125	0.000	0.000	0.000	0.000	0.000	0.000	0.000	0.125
ENVIRA CANA	V. S/CASCA	0.000	0.063	0.000	0.000	0.000	0.000	0.000	0.000	0.000	0.063
	V. C/CASCA	0.000	0.068	0.000	0.000	0.000	0.000	0.000	0.000	0.000	0.068
	N. ARVORES	0.000	0.125	0.000	0.000	0.000	0.000	0.000	0.000	0.000	0.125
ENVIRA CHEIROSA	V. S/CASCA	0.077	0.000	0.000	0.000	0.000	0.000	0.000	0.000	0.000	0.077
	V. C/CASCA	0.083	0.000	0.000	0.000	0.000	0.000	0.000	0.000	0.000	0.083
	N. ARVORES	0.125	0.000	0.000	0.000	0.000	0.000	0.000	0.000	0.000	0.125
ENVIRA PRETA	V. S/CASCA	0.195	0.000	0.000	0.000	0.000	0.000	0.000	0.000	0.000	0.195
	V. C/CASCA	0.210	0.000	0.000	0.000	0.000	0.000	0.000	0.000	0.000	0.210
	N. ARVORES	0.500	0.000	0.000	0.000	0.000	0.000	0.000	0.000	0.000	0.500

Unidades — volumes em m^3 e diâmetros em cm

TABELA XXXIII – Continuação

ESPECIE	DESCRICAO	CLASSES DE DIAMETROS 30-40	40-50	50-60	60-70	70-80	80-90	90-100	100-110	+110	TOTAIS
ENVIRA SURUCUCU	V. S/CASCA	0.102	0.000	0.000	0.000	0.000	0.000	0.000	0.000	0.000	0.102
	V. C/CASCA	0.110	0.000	0.000	0.000	0.000	0.000	0.000	0.000	0.000	0.110
	N. ARVORES	0.125	0.000	0.000	0.000	0.000	0.000	0.000	0.000	0.000	0.125
ENVIRA VERMELHA	V. S/CASCA	0.000	0.000	0.165	0.000	0.000	0.000	0.000	0.000	0.000	0.165
	V. C/CASCA	0.000	0.000	0.178	0.000	0.000	0.000	0.000	0.000	0.000	0.178
	N. ARVORES	0.000	0.000	0.125	0.000	0.000	0.000	0.000	0.000	0.000	0.125
FAVA ARARA TUCUPI	V. S/CASCA	0.128	0.000	0.000	0.000	0.000	0.000	0.000	0.000	0.000	0.128
	V. C/CASCA	0.138	0.000	0.000	0.000	0.000	0.000	0.000	0.000	0.000	0.138
	N. ARVORES	0.125	0.000	0.000	0.000	0.000	0.000	0.000	0.000	0.000	0.125
FAVA BOLACHA	V. S/CASCA	0.341	0.240	0.000	0.000	0.000	0.000	0.000	0.000	0.000	0.582
	V. C/CASCA	0.368	0.258	0.000	0.000	0.000	0.000	0.000	0.000	0.000	0.626
	N. ARVORES	0.375	0.250	0.000	0.000	0.000	0.000	0.000	0.000	0.000	0.625
FAVA BOL. DA T. FIRME	V. S/CASCA	0.000	0.109	0.000	0.000	0.000	0.000	0.000	0.000	0.000	0.109
	V. C/CASCA	0.000	0.117	0.000	0.000	0.000	0.000	0.000	0.000	0.000	0.117
	N. ARVORES	0.000	0.125	0.000	0.000	0.000	0.000	0.000	0.000	0.000	0.125
FAVA BOLOTA	V. S/CASCA	0.000	0.000	0.287	0.000	0.000	0.000	0.000	0.000	0.000	0.287
	V. C/CASCA	0.000	0.000	0.309	0.000	0.000	0.000	0.000	0.000	0.000	0.309
	N. ARVORES	0.000	0.000	0.125	0.000	0.000	0.000	0.000	0.000	0.000	0.125
FAVA FOLHA FINA	V. S/CASCA	0.000	0.177	0.000	0.373	0.000	0.000	0.000	0.000	0.000	0.550
	V. C/CASCA	0.000	0.191	0.000	0.402	0.000	0.000	0.000	0.000	0.000	0.593
	N. ARVORES	0.000	0.125	0.000	0.125	0.000	0.000	0.000	0.000	0.000	0.250
FAVA FOLHA MIUDA	V. S/CASCA	0.000	0.527	0.000	0.000	0.000	0.000	0.000	0.000	0.000	0.527
	V. C/CASCA	0.000	0.567	0.000	0.000	0.000	0.000	0.000	0.000	0.000	0.567
	N. ARVORES	0.000	0.250	0.000	0.000	0.000	0.000	0.000	0.000	0.000	0.250
FAVA WING	V. S/CASCA	0.000	0.348	0.000	0.000	0.484	0.000	0.000	0.000	0.000	0.833
	V. C/CASCA	0.000	0.375	0.000	0.000	0.522	0.000	0.000	0.000	0.000	0.897
	N. ARVORES	0.000	0.250	0.000	0.000	0.125	0.000	0.000	0.000	0.000	0.375
FRUTA DE JABOTI	V. S/CASCA	0.216	0.000	0.000	0.000	0.000	0.000	0.000	0.000	0.000	0.216
	V. C/CASCA	0.233	0.000	0.000	0.000	0.000	0.000	0.000	0.000	0.000	0.233
	N. ARVORES	0.250	0.000	0.000	0.000	0.000	0.000	0.000	0.000	0.000	0.250

Unidades – volumes em m^3 e diâmetros em cm

TABELA XXXIII — Continuação

ESPECIE	DESCRICAO	CLASSES DE DIAMETROS 30-40	40-50	50-60	60-70	70-80	80-90	90-100	100-110	+110	TOTAIS
GENIPAPO	V. S/CASCA	0.109	0.000	0.000	0.000	0.000	0.000	0.000	0.000	0.000	0.109
	V. C/CASCA	0.117	0.000	0.000	0.000	0.000	0.000	0.000	0.000	0.000	0.117
	N. ARVORES	0.125	0.000	0.000	0.000	0.000	0.000	0.000	0.000	0.000	0.125
GENIPAPORANA	V. S/CASCA	0.070	0.213	0.364	0.000	0.000	0.000	0.000	0.000	0.000	0.647
	V. C/CASCA	0.075	0.229	0.392	0.000	0.000	0.000	0.000	0.000	0.000	0.697
	N. ARVORES	0.125	0.125	0.125	0.000	0.000	0.000	0.000	0.000	0.000	0.375
GITO	V. S/CASCA	0.163	0.000	0.000	0.000	0.000	0.437	0.000	0.000	0.000	0.600
	V. C/CASCA	0.176	0.000	0.000	0.000	0.000	0.470	0.000	0.000	0.000	0.646
	N. ARVORES	0.250	0.000	0.000	0.000	0.000	0.125	0.000	0.000	0.000	0.375
GOIABINHA	V. S/CASCA	0.130	0.000	0.000	0.303	0.000	0.000	0.000	0.000	0.000	0.433
	V. C/CASCA	0.140	0.000	0.000	0.326	0.000	0.000	0.000	0.000	0.000	0.467
	N. ARVORES	0.125	0.000	0.000	0.125	0.000	0.000	0.000	0.000	0.000	0.250
GUARIUBA	V. S/CASCA	0.000	0.163	0.000	0.000	0.000	0.000	0.000	0.000	0.000	0.163
	V. C/CASCA	0.000	0.176	0.000	0.000	0.000	0.000	0.000	0.000	0.000	0.176
	N. ARVORES	0.000	0.125	0.000	0.000	0.000	0.000	0.000	0.000	0.000	0.125
IMBAUBA BRANCA	V. S/CASCA	0.084	0.116	0.000	0.000	0.000	0.000	0.000	0.000	0.000	0.200
	V. C/CASCA	0.090	0.125	0.000	0.000	0.000	0.000	0.000	0.000	0.000	0.215
	N. ARVORES	0.125	0.125	0.000	0.000	0.000	0.000	0.000	0.000	0.000	0.250
IMBAUBARANA	V. S/CASCA	0.164	0.101	0.000	0.000	0.000	0.000	0.000	0.000	0.000	0.265
	V. C/CASCA	0.176	0.109	0.000	0.000	0.000	0.000	0.000	0.000	0.000	0.286
	N. ARVORES	0.250	0.125	0.000	0.000	0.000	0.000	0.000	0.000	0.000	0.375
INGA SP	V. S/CASCA	0.046	0.000	0.130	0.000	0.000	0.000	0.000	0.000	0.000	0.177
	V. C/CASCA	0.050	0.000	0.140	0.000	0.000	0.000	0.000	0.000	0.000	0.190
	N. ARVORES	0.125	0.000	0.125	0.000	0.000	0.000	0.000	0.000	0.000	0.250
INGA CIPO	V. S/CASCA	0.000	0.136	0.000	0.000	0.000	0.000	0.000	0.000	0.000	0.136
	V. C/CASCA	0.000	0.146	0.000	0.000	0.000	0.000	0.000	0.000	0.000	0.146
	N. ARVORES	0.000	0.250	0.000	0.000	0.000	0.000	0.000	0.000	0.000	0.250
INGA FACAO	V. S/CASCA	0.096	0.000	0.242	0.000	0.000	0.000	0.000	0.000	0.000	0.339
	V. C/CASCA	0.104	0.000	0.261	0.000	0.000	0.000	0.000	0.000	0.000	0.366
	N. ARVORES	0.250	0.000	0.125	0.000	0.000	0.000	0.000	0.000	0.000	0.375

Unidades — volumes em m^3 e diâmetros em cm

TABELA XXXIII – Continuação

ESPECIE	DESCRICAO	CLASSES DE DIAMETROS 30-40	40-50	50-60	60-70	70-80	80-90	90-100	100-110	+110	TOTAIS
INGA XIXICA	V. S/CASCA	0.101	0.000	0.149	0.000	0.000	0.000	0.000	0.000	0.000	0.250
	V. C/CASCA	0.108	0.000	0.160	0.000	0.000	0.000	0.000	0.000	0.000	0.269
	N. ARVORES	0.125	0.000	0.125	0.000	0.000	0.000	0.000	0.000	0.000	0.250
INGAI CASCA BRANCA	V. S/CASCA	0.000	0.000	0.132	0.000	0.000	0.000	0.000	0.000	0.000	0.132
	V. C/CASCA	0.000	0.000	0.142	0.000	0.000	0.000	0.000	0.000	0.000	0.142
	N. ARVORES	0.000	0.000	0.125	0.000	0.000	0.000	0.000	0.000	0.000	0.125
INGABARANA	V. S/CASCA	0.103	0.000	0.000	0.000	0.000	0.000	0.000	0.000	0.000	0.103
	V. C/CASCA	0.111	0.000	0.000	0.000	0.000	0.000	0.000	0.000	0.000	0.111
	N. ARVORES	0.125	0.000	0.000	0.000	0.000	0.000	0.000	0.000	0.000	0.125
INHARE	V. S/CASCA	0.185	0.000	0.000	0.000	0.000	0.000	0.000	0.000	0.000	0.185
	V. C/CASCA	0.199	0.000	0.000	0.000	0.000	0.000	0.000	0.000	0.000	0.199
	N. ARVORES	0.250	0.000	0.000	0.000	0.000	0.000	0.000	0.000	0.000	0.250
IPERANA	V. S/CASCA	0.111	0.000	0.000	0.000	0.000	0.000	0.000	0.000	0.000	0.111
	V. C/CASCA	0.119	0.000	0.000	0.000	0.000	0.000	0.000	0.000	0.000	0.119
	N. ARVORES	0.125	0.000	0.000	0.000	0.000	0.000	0.000	0.000	0.000	0.125
IPIXUNA	V. S/CASCA	0.145	0.065	0.000	0.129	0.000	0.000	0.000	0.000	0.000	0.340
	V. C/CASCA	0.157	0.070	0.000	0.139	0.000	0.000	0.000	0.000	0.000	0.367
	N. ARVORES	0.375	0.125	0.000	0.125	0.000	0.000	0.000	0.000	0.000	0.625
ITAUBA	V. S/CASCA	0.186	0.589	0.455	0.000	1.063	0.565	0.000	0.000	0.000	2.861
	V. C/CASCA	0.200	0.634	0.491	0.000	1.145	0.609	0.000	0.000	0.000	3.081
	N. ARVORES	0.250	0.500	0.250	0.000	0.250	0.125	0.000	0.000	0.000	1.375
JANITA	V. S/CASCA	0.045	0.000	0.000	0.258	0.000	0.000	0.000	0.000	0.000	0.303
	V. C/CASCA	0.048	0.000	0.000	0.278	0.000	0.000	0.000	0.000	0.000	0.327
	N. ARVORES	0.125	0.000	0.000	0.125	0.000	0.000	0.000	0.000	0.000	0.250
JARANA	V. S/CASCA	0.222	0.000	0.000	0.000	0.000	0.000	0.000	0.000	0.000	0.222
	V. C/CASCA	0.239	0.000	0.000	0.000	0.000	0.000	0.000	0.000	0.000	0.239
	N. ARVORES	0.250	0.000	0.000	0.000	0.000	0.000	0.000	0.000	0.000	0.250
JATEREUA	V. S/CASCA	0.257	0.651	0.000	0.000	0.000	0.000	0.000	0.000	0.000	0.909
	V. C/CASCA	0.277	0.701	0.000	0.000	0.000	0.000	0.000	0.000	0.000	0.979
	N. ARVORES	0.375	0.625	0.000	0.000	0.000	0.000	0.000	0.000	0.000	1.000

Unidades – volumes em m^3 e diâmetros em cm

TABELA XXXIII — Continuação

ESPECIE	DESCRICAO	CLASSES DE DIAMETROS 30-40	40-50	50-60	60-70	70-80	80-90	90-100	100-110	+110	TOTAIS
JOAO MOLE	V. S/CASCA	0.090	0.000	0.000	0.319	0.000	0.000	0.000	0.000	0.000	0.410
	V. C/CASCA	0.097	0.000	0.000	0.344	0.000	0.000	0.000	0.000	0.000	0.441
	N. ARVORES	0.250	0.000	0.000	0.125	0.000	0.000	0.000	0.000	0.000	0.375
JUA	V. S/CASCA	0.146	0.000	0.335	0.000	0.000	0.000	0.000	0.000	0.000	0.481
	V. C/CASCA	0.157	0.000	0.360	0.000	0.000	0.000	0.000	0.000	0.000	0.518
	N. ARVORES	0.250	0.000	0.125	0.000	0.000	0.000	0.000	0.000	0.000	0.375
JUTAIACU	V. S/CASCA	0.109	0.164	0.000	0.350	0.563	0.000	0.844	0.000	0.000	2.031
	V. C/CASCA	0.117	0.177	0.000	0.377	0.606	0.000	0.908	0.000	0.000	2.187
	N. ARVORES	0.125	0.125	0.000	0.125	0.125	0.000	0.125	0.000	0.000	0.625
JUTAI MIRIM	V. S/CASCA	0.277	0.202	0.381	0.000	0.000	0.000	0.000	0.000	0.000	0.861
	V. C/CASCA	0.298	0.218	0.410	0.000	0.000	0.000	0.000	0.000	0.000	0.927
	N. ARVORES	0.250	0.125	0.250	0.000	0.000	0.000	0.000	0.000	0.000	0.625
JUTAI POROROCA	V. S/CASCA	0.078	1.038	0.552	0.478	0.375	0.000	0.000	0.000	0.000	2.523
	V. C/CASCA	0.084	1.117	0.595	0.515	0.404	0.000	0.000	0.000	0.000	2.717
	N. ARVORES	0.125	0.875	0.375	0.250	0.125	0.000	0.000	0.000	0.000	1.750
LACRE	V. S/CASCA	0.000	0.088	0.000	0.000	0.000	0.000	0.000	0.000	0.000	0.088
	V. C/CASCA	0.000	0.095	0.000	0.000	0.000	0.000	0.000	0.000	0.000	0.095
	N. ARVORES	0.000	0.125	0.000	0.000	0.000	0.000	0.000	0.000	0.000	0.125
LOURO ABACATE	V. S/CASCA	0.363	0.264	0.248	0.484	0.000	0.000	0.000	0.000	0.000	1.361
	V. C/CASCA	0.391	0.284	0.267	0.522	0.000	0.000	0.000	0.000	0.000	1.465
	N. ARVORES	0.625	0.250	0.125	0.125	0.000	0.000	0.000	0.000	0.000	1.125
LOURO AMARELO	V. S/CASCA	0.071	0.000	0.000	0.000	0.000	0.000	0.000	0.000	0.000	0.071
	V. C/CASCA	0.076	0.000	0.000	0.000	0.000	0.000	0.000	0.000	0.000	0.076
	N. ARVORES	0.125	0.000	0.000	0.000	0.000	0.000	0.000	0.000	0.000	0.125
LOURO ARITU	V. S/CASCA	0.078	0.000	0.000	0.000	0.000	0.000	0.000	0.000	0.000	0.078
	V. C/CASCA	0.084	0.000	0.000	0.000	0.000	0.000	0.000	0.000	0.000	0.084
	N. ARVORES	0.125	0.000	0.000	0.000	0.000	0.000	0.000	0.000	0.000	0.125
LOURO BRANCO	V. S/CASCA	0.083	0.000	0.000	0.000	0.000	0.000	0.000	0.000	0.000	0.083
	V. C/CASCA	0.090	0.000	0.000	0.000	0.000	0.000	0.000	0.000	0.000	0.090
	N. ARVORES	0.125	0.000	0.000	0.000	0.000	0.000	0.000	0.000	0.000	0.125

Unidades — volumes em m^3 e diâmetros em cm

TABELA XXXIII — Continuação

ESPECIE	DESCRICAO	CLASSES DE DIAMETROS 30-40	40-50	50-60	60-70	70-80	80-90	90-100	100-110	+110	TOTAIS
LOURO PRETO	V. S/CASCA	0.459	0.239	0.000	0.285	0.000	0.000	0.000	0.000	0.000	0.983
	V. C/CASCA	0.494	0.257	0.000	0.307	0.000	0.000	0.000	0.000	0.000	1.059
	N. ARVORES	0.625	0.250	0.000	0.125	0.000	0.000	0.000	0.000	0.000	1.000
LOURO VERMELHO	V. S/CASCA	0.054	0.000	0.000	0.000	0.000	0.000	0.000	0.000	0.000	0.054
	V. C/CASCA	0.058	0.000	0.000	0.000	0.000	0.000	0.000	0.000	0.000	0.058
	N. ARVORES	0.125	0.000	0.000	0.000	0.000	0.000	0.000	0.000	0.000	0.125
LACRAO DA MATA	V. S/CASCA	0.058	0.000	0.000	0.000	0.000	0.000	0.000	0.000	0.000	0.058
	V. C/CASCA	0.062	0.000	0.000	0.000	0.000	0.000	0.000	0.000	0.000	0.062
	N. ARVORES	0.125	0.000	0.000	0.000	0.000	0.000	0.000	0.000	0.000	0.125
MACARANDUBA	V. S/CASCA	0.074	0.574	1.091	2.016	1.320	1.720	0.989	0.000	0.000	7.786
	V. C/CASCA	0.080	0.618	1.175	2.171	1.421	1.852	1.065	0.000	0.000	8.385
	N. ARVORES	0.125	0.375	0.500	0.625	0.250	0.250	0.125	0.000	0.000	2.250
MACUCU	V. S/CASCA	0.070	0.120	0.264	0.000	0.000	0.000	0.000	0.000	0.000	0.455
	V. C/CASCA	0.075	0.129	0.285	0.000	0.000	0.000	0.000	0.000	0.000	0.490
	N. ARVORES	0.125	0.125	0.125	0.000	0.000	0.000	0.000	0.000	0.000	0.375
MACUCU FOFO	V. S/CASCA	0.000	0.000	0.000	0.387	0.000	0.000	0.000	0.000	0.000	0.387
	V. C/CASCA	0.000	0.000	0.000	0.417	0.000	0.000	0.000	0.000	0.000	0.417
	N. ARVORES	0.000	0.000	0.000	0.125	0.000	0.000	0.000	0.000	0.000	0.125
MAMOI	V. S/CASCA	0.260	0.262	0.000	0.000	0.000	0.000	0.000	0.000	0.000	0.522
	V. C/CASCA	0.280	0.282	0.000	0.000	0.000	0.000	0.000	0.000	0.000	0.563
	N. ARVORES	0.250	0.250	0.000	0.000	0.000	0.000	0.000	0.000	0.000	0.500
MANDIOQUEIRA	V. S/CASCA	0.000	0.000	0.209	0.000	0.406	0.000	0.000	0.000	0.000	0.616
	V. C/CASCA	0.000	0.000	0.225	0.000	0.438	0.000	0.000	0.000	0.000	0.663
	N. ARVORES	0.000	0.000	0.125	0.000	0.125	0.000	0.000	0.000	0.000	0.250
MAPARAJUBA	V. S/CASCA	0.032	0.000	0.000	0.000	0.000	0.000	0.000	0.000	0.000	0.032
	V. C/CASCA	0.034	0.000	0.000	0.000	0.000	0.000	0.000	0.000	0.000	0.034
	N. ARVORES	0.125	0.000	0.000	0.000	0.000	0.000	0.000	0.000	0.000	0.125
MAPATI BRANCO	V. S/CASCA	0.101	0.000	0.000	0.000	0.000	0.000	0.000	0.000	0.000	0.101
	V. C/CASCA	0.108	0.000	0.000	0.000	0.000	0.000	0.000	0.000	0.000	0.108
	N. ARVORES	0.125	0.000	0.000	0.000	0.000	0.000	0.000	0.000	0.000	0.125

Unidades — volumes em m^3 e diâmetros em cm

TABELA XXXIII — Continuação

ESPECIE	DESCRICAO	CLASSES DE DIAMETROS 30-40	40-50	50-60	60-70	70-80	80-90	90-100	100-110	+110	TOTAIS
MARUPA	V. S/CASCA	0.315	0.120	0.429	0.000	0.000	0.000	0.000	0.000	0.000	0.865
	V. C/CASCA	0.339	0.129	0.462	0.000	0.000	0.000	0.000	0.000	0.000	0.931
	N. ARVORES	0.375	0.125	0.125	0.000	0.000	0.000	0.000	0.000	0.000	0.625
MATAMATA	V. S/CASCA	0.070	0.000	0.000	0.000	0.000	0.000	0.000	0.000	0.000	0.070
	V. C/CASCA	0.075	0.000	0.000	0.000	0.000	0.000	0.000	0.000	0.000	0.075
	N. ARVORES	0.125	0.000	0.000	0.000	0.000	0.000	0.000	0.000	0.000	0.125
MATAMATA BRANCO	V. S/CASCA	0.122	0.126	0.634	0.676	0.000	0.000	0.000	0.000	0.000	1.560
	V. C/CASCA	0.132	0.136	0.682	0.728	0.000	0.000	0.000	0.000	0.000	1.680
	N. ARVORES	0.250	0.125	0.250	0.250	0.000	0.000	0.000	0.000	0.000	0.875
MATAMATA-CI	V. S/CASCA	0.276	0.767	0.000	0.000	0.000	0.000	0.000	0.000	0.000	1.043
	V. C/CASCA	0.297	0.826	0.000	0.000	0.000	0.000	0.000	0.000	0.000	1.124
	N. ARVORES	0.375	0.500	0.000	0.000	0.000	0.000	0.000	0.000	0.000	0.875
MATAMATA PRETO	V. S/CASCA	0.119	0.177	0.000	0.000	0.000	0.000	0.000	0.000	0.000	0.297
	V. C/CASCA	0.128	0.191	0.000	0.000	0.000	0.000	0.000	0.000	0.000	0.319
	N. ARVORES	0.125	0.125	0.000	0.000	0.000	0.000	0.000	0.000	0.000	0.250
MATAMATA RIPEIRO	V. S/CASCA	0.000	0.190	0.182	0.000	0.000	0.000	0.000	0.000	0.000	0.372
	V. C/CASCA	0.000	0.204	0.196	0.000	0.000	0.000	0.000	0.000	0.000	0.400
	N. ARVORES	0.000	0.125	0.125	0.000	0.000	0.000	0.000	0.000	0.000	0.250
MATAMATA VERMELHO	V. S/CASCA	0.224	0.131	0.000	0.000	0.000	0.000	0.000	0.000	0.000	0.355
	V. C/CASCA	0.241	0.141	0.000	0.000	0.000	0.000	0.000	0.000	0.000	0.382
	N. ARVORES	0.250	0.125	0.000	0.000	0.000	0.000	0.000	0.000	0.000	0.375
MOROTOTO	V. S/CASCA	0.000	0.232	0.297	0.000	0.000	0.000	0.000	0.000	0.000	0.530
	V. C/CASCA	0.000	0.250	0.320	0.000	0.000	0.000	0.000	0.000	0.000	0.571
	N. ARVORES	0.000	0.125	0.125	0.000	0.000	0.000	0.000	0.000	0.000	0.250
MUIRACATIARA	V. S/CASCA	0.310	0.000	0.317	0.000	0.547	0.000	0.000	0.000	0.000	1.175
	V. C/CASCA	0.334	0.000	0.342	0.000	0.589	0.000	0.000	0.000	0.000	1.266
	N. ARVORES	0.375	0.000	0.125	0.000	0.125	0.000	0.000	0.000	0.000	0.625
MUIRAPIRANGA	V. S/CASCA	0.000	0.000	0.000	0.000	0.000	0.000	0.000	0.000	1.341	1.341
	V. C/CASCA	0.000	0.000	0.000	0.000	0.000	0.000	0.000	0.000	1.444	1.444
	N. ARVORES	0.000	0.000	0.000	0.000	0.000	0.000	0.000	0.000	0.125	0.125

Unidades — volumes em m^3 e diâmetros em cm

TABELA XXXIII – Continuação

ESPECIE	DESCRICAO	CLASSES DE DIAMETROS 30-40	40-50	50-60	60-70	70-80	80-90	90-100	100-110	+110	TOTAIS
MUIRATINGA	V. S/CASCA	0.090	0.000	0.317	0.000	0.000	0.000	0.000	0.000	0.000	0.408
	V. C/CASCA	0.097	0.000	0.342	0.000	0.000	0.000	0.000	0.000	0.000	0.439
	N. ARVORES	0.125	0.000	0.125	0.000	0.000	0.000	0.000	0.000	0.000	0.250
MUIRAUBA	V. S/CASCA	0.086	0.114	0.000	0.000	0.000	0.000	0.000	0.000	0.000	0.200
	V. C/CASCA	0.092	0.122	0.000	0.000	0.000	0.000	0.000	0.000	0.000	0.215
	N. ARVORES	0.125	0.125	0.000	0.000	0.000	0.000	0.000	0.000	0.000	0.250
MUNGUBA	V. S/CASCA	0.064	0.000	0.000	0.000	0.000	0.000	0.000	0.000	0.000	0.064
	V. C/CASCA	0.069	0.000	0.000	0.000	0.000	0.000	0.000	0.000	0.000	0.069
	N. ARVORES	0.125	0.000	0.000	0.000	0.000	0.000	0.000	0.000	0.000	0.125
MUNGUBARANA	V. S/CASCA	0.102	0.000	0.000	0.000	0.000	0.000	0.000	0.000	0.000	0.102
	V. C/CASCA	0.110	0.000	0.000	0.000	0.000	0.000	0.000	0.000	0.000	0.110
	N. ARVORES	0.125	0.000	0.000	0.000	0.000	0.000	0.000	0.000	0.000	0.125
MURUPITA	V. S/CASCA	0.000	0.164	0.000	0.000	0.000	0.000	0.000	0.000	0.000	0.164
	V. C/CASCA	0.000	0.177	0.000	0.000	0.000	0.000	0.000	0.000	0.000	0.177
	N. ARVORES	0.000	0.125	0.000	0.000	0.000	0.000	0.000	0.000	0.000	0.125
MURUCI DA MATA	V. S/CASCA	0.000	0.000	0.148	0.000	0.000	0.000	0.000	0.000	0.000	0.148
	V. C/CASCA	0.000	0.000	0.160	0.000	0.000	0.000	0.000	0.000	0.000	0.160
	N. ARVORES	0.000	0.000	0.125	0.000	0.000	0.000	0.000	0.000	0.000	0.125
MUTUTI	V. S/CASCA	0.000	0.000	0.083	0.000	0.000	0.000	0.000	0.000	0.000	0.083
	V. C/CASCA	0.000	0.000	0.090	0.000	0.000	0.000	0.000	0.000	0.000	0.090
	N. ARVORES	0.000	0.000	0.125	0.000	0.000	0.000	0.000	0.000	0.000	0.125
MUTUTI DA T. FIRME	V. S/CASCA	0.241	0.361	0.385	0.000	0.000	0.000	0.000	0.000	0.000	0.988
	V. C/CASCA	0.260	0.389	0.415	0.000	0.000	0.000	0.000	0.000	0.000	1.064
	N. ARVORES	0.375	0.375	0.250	0.000	0.000	0.000	0.000	0.000	0.000	1.000
PAJURA	V. S/CASCA	0.000	0.000	0.520	0.000	0.000	0.000	0.000	0.000	0.000	0.520
	V. C/CASCA	0.000	0.000	0.560	0.000	0.000	0.000	0.000	0.000	0.000	0.560
	N. ARVORES	0.000	0.000	0.250	0.000	0.000	0.000	0.000	0.000	0.000	0.250
PARAPARA	V. S/CASCA	0.377	0.000	0.336	0.000	0.000	0.000	0.000	0.000	0.000	0.713
	V. C/CASCA	0.406	0.000	0.362	0.000	0.000	0.000	0.000	0.000	0.000	0.768
	N. ARVORES	0.375	0.000	0.125	0.000	0.000	0.000	0.000	0.000	0.000	0.500

Unidades – volumes em m^3 e diâmetros em cm

TABELA XXXIII — Continuação

ESPECIE	DESCRICAO	CLASSES DE DIAMETROS 30-40	40-50	50-60	60-70	70-80	80-90	90-100	100-110	+110	TOTAIS
PARICA	V. S/CASCA	0.203	0.000	0.000	0.000	0.000	0.000	0.000	0.000	0.000	0.203
	V. C/CASCA	0.219	0.000	0.000	0.000	0.000	0.000	0.000	0.000	0.000	0.219
	N. ARVORES	0.375	0.000	0.000	0.000	0.000	0.000	0.000	0.000	0.000	0.375
PARURU	V. S/CASCA	0.000	0.000	0.000	0.000	0.342	0.000	0.000	0.000	0.000	0.342
	V. C/CASCA	0.000	0.000	0.000	0.000	0.368	0.000	0.000	0.000	0.000	0.368
	N. ARVORES	0.000	0.000	0.000	0.000	0.125	0.000	0.000	0.000	0.000	0.125
PAU BRANCO	V. S/CASCA	0.055	0.000	0.000	0.000	0.000	0.000	0.000	0.000	0.000	0.055
	V. C/CASCA	0.060	0.000	0.000	0.000	0.000	0.000	0.000	0.000	0.000	0.060
	N. ARVORES	0.125	0.000	0.000	0.000	0.000	0.000	0.000	0.000	0.000	0.125
PAU DE BICHO	V. S/CASCA	0.086	0.000	0.000	0.000	0.000	0.000	0.000	0.000	0.000	0.086
	V. C/CASCA	0.092	0.000	0.000	0.000	0.000	0.000	0.000	0.000	0.000	0.092
	N. ARVORES	0.125	0.000	0.000	0.000	0.000	0.000	0.000	0.000	0.000	0.125
PAU JACARE	V. S/CASCA	0.291	0.301	0.280	0.000	0.000	0.000	0.000	0.000	0.000	0.872
	V. C/CASCA	0.313	0.324	0.301	0.000	0.000	0.000	0.000	0.000	0.000	0.940
	N. ARVORES	0.375	0.250	0.125	0.000	0.000	0.000	0.000	0.000	0.000	0.750
PENTE DE MACACO	V. S/CASCA	0.253	0.390	0.182	0.599	0.000	0.000	0.000	0.000	0.000	1.426
	V. C/CASCA	0.273	0.420	0.196	0.645	0.000	0.000	0.000	0.000	0.000	1.535
	N. ARVORES	0.500	0.375	0.125	0.250	0.000	0.000	0.000	0.000	0.000	1.250
PIQUIA	V. S/CASCA	0.000	0.000	0.000	0.000	0.000	0.000	0.000	0.000	1.258	1.258
	V. C/CASCA	0.000	0.000	0.000	0.000	0.000	0.000	0.000	0.000	1.355	1.355
	N. ARVORES	0.000	0.000	0.000	0.000	0.000	0.000	0.000	0.000	0.125	0.125
PITAICA	V. S/CASCA	0.058	0.088	0.149	0.000	0.000	0.000	0.000	0.000	0.000	0.296
	V. C/CASCA	0.062	0.095	0.160	0.000	0.000	0.000	0.000	0.000	0.000	0.319
	N. ARVORES	0.125	0.125	0.125	0.000	0.000	0.000	0.000	0.000	0.000	0.375
PIQUIARANA	V. S/CASCA	0.000	0.000	0.230	0.000	0.000	0.000	0.000	0.000	0.000	0.230
	V. C/CASCA	0.000	0.000	0.248	0.000	0.000	0.000	0.000	0.000	0.000	0.248
	N. ARVORES	0.000	0.000	0.125	0.000	0.000	0.000	0.000	0.000	0.000	0.125
QUARUBA CEDRO	V. S/CASCA	0.093	0.000	0.000	0.000	0.000	0.000	0.000	0.000	0.000	0.093
	V. C/CASCA	0.100	0.000	0.000	0.000	0.000	0.000	0.000	0.000	0.000	0.100
	N. ARVORES	0.125	0.000	0.000	0.000	0.000	0.000	0.000	0.000	0.000	0.125

Unidades — volumes em m^3 e diâmetros em cm

TABELA XXXIII — Continuação

ESPECIE	DESCRICAO	CLASSES DE DIAMETROS 30-40	40-50	50-60	60-70	70-80	80-90	90-100	100-110	+110	TOTAIS
QUARUBA ROSA	V. S/CASCA	0.000	0.000	0.000	0.310	0.000	0.000	0.000	0.000	0.000	0.310
	V. C/CASCA	0.000	0.000	0.000	0.334	0.000	0.000	0.000	0.000	0.000	0.334
	N. ARVORES	0.000	0.000	0.000	0.125	0.000	0.000	0.000	0.000	0.000	0.125
QUARUBATINGA	V. S/CASCA	0.000	0.120	0.000	0.000	0.000	0.000	0.000	0.000	0.000	0.120
	V. C/CASCA	0.000	0.129	0.000	0.000	0.000	0.000	0.000	0.000	0.000	0.129
	N. ARVORES	0.000	0.125	0.000	0.000	0.000	0.000	0.000	0.000	0.000	0.125
QUINARANA	V. S/CASCA	0.736	0.674	0.093	0.114	0.000	0.437	0.000	0.000	0.000	2.055
	V. C/CASCA	0.793	0.726	0.100	0.122	0.000	0.470	0.000	0.000	0.000	2.213
	N. ARVORES	1.500	0.750	0.125	0.125	0.000	0.125	0.000	0.000	0.000	2.625
RAPE DE INDIO	V. S/CASCA	0.000	0.000	0.000	0.284	0.000	0.000	0.000	0.000	0.000	0.284
	V. C/CASCA	0.000	0.000	0.000	0.306	0.000	0.000	0.000	0.000	0.000	0.306
	N. ARVORES	0.000	0.000	0.000	0.125	0.000	0.000	0.000	0.000	0.000	0.125
SABOEIRO	V. S/CASCA	0.000	0.189	0.000	0.000	0.000	0.000	0.000	0.000	0.000	0.189
	V. C/CASCA	0.000	0.203	0.000	0.000	0.000	0.000	0.000	0.000	0.000	0.203
	N. ARVORES	0.000	0.125	0.000	0.000	0.000	0.000	0.000	0.000	0.000	0.125
SAPUCAIA	V. S/CASCA	0.167	0.000	0.000	0.000	0.000	0.000	0.000	0.000	1.178	1.345
	V. C/CASCA	0.180	0.000	0.000	0.000	0.000	0.000	0.000	0.000	1.269	1.449
	N. ARVORES	0.125	0.000	0.000	0.000	0.000	0.000	0.000	0.000	0.125	0.250
SERINGARANA	V. S/CASCA	0.167	0.000	0.000	0.000	0.000	0.000	0.000	0.000	0.000	0.167
	V. C/CASCA	0.180	0.000	0.000	0.000	0.000	0.000	0.000	0.000	0.000	0.180
	N. ARVORES	0.125	0.000	0.000	0.000	0.000	0.000	0.000	0.000	0.000	0.125
SERINGUEIRA	V. S/CASCA	0.317	0.218	0.277	0.387	0.000	0.000	0.000	1.191	0.000	2.392
	V. C/CASCA	0.342	0.235	0.298	0.417	0.000	0.000	0.000	1.283	0.000	2.576
	N. ARVORES	0.500	0.125	0.125	0.125	0.000	0.000	0.000	0.125	0.000	1.000
SUCUPIRA	V. S/CASCA	0.000	0.000	0.149	0.000	0.000	0.000	0.000	0.000	0.000	0.149
	V. C/CASCA	0.000	0.000	0.160	0.000	0.000	0.000	0.000	0.000	0.000	0.160
	N. ARVORES	0.000	0.000	0.125	0.000	0.000	0.000	0.000	0.000	0.000	0.125
SUCUPIRA AMARELA	V. S/CASCA	0.000	0.131	0.000	0.000	0.000	0.000	0.000	0.000	0.000	0.131
	V. C/CASCA	0.000	0.141	0.000	0.000	0.000	0.000	0.000	0.000	0.000	0.141
	N. ARVORES	0.000	0.125	0.000	0.000	0.000	0.000	0.000	0.000	0.000	0.125

Unidades — volumes em m^3 e diâmetros em cm

TABELA XXXIII — Continuação

ESPECIE	DESCRICAO	CLASSES DE DIAMETROS 30-40	40-50	50-60	60-70	70-80	80-90	90-100	100-110	+110	TOTAIS
SUCUPIRA PRETA	V. S/CASCA	0.000	0.000	0.000	0.310	0.000	0.000	0.000	0.000	0.000	0.310
	V. C/CASCA	0.000	0.000	0.000	0.334	0.000	0.000	0.000	0.000	0.000	0.334
	N. ARVORES	0.000	0.000	0.000	0.125	0.000	0.000	0.000	0.000	0.000	0.125
SUCUPIRANA	V. S/CASCA	0.000	0.000	0.264	0.000	0.000	0.000	0.000	0.000	0.000	0.264
	V. C/CASCA	0.000	0.000	0.285	0.000	0.000	0.000	0.000	0.000	0.000	0.285
	N. ARVORES	0.000	0.000	0.125	0.000	0.000	0.000	0.000	0.000	0.000	0.125
SUMAUMA	V. S/CASCA	0.071	0.000	0.000	0.000	0.500	0.000	0.000	0.000	0.000	0.571
	V. C/CASCA	0.076	0.000	0.000	0.000	0.539	0.000	0.000	0.000	0.000	0.615
	N. ARVORES	0.125	0.000	0.000	0.000	0.125	0.000	0.000	0.000	0.000	0.250
STIGMONA PETULUM	V. S/CASCA	0.140	0.000	0.000	0.000	0.000	0.000	0.000	0.000	0.000	0.140
	V. C/CASCA	0.151	0.000	0.000	0.000	0.000	0.000	0.000	0.000	0.000	0.151
	N. ARVORES	0.125	0.000	0.000	0.000	0.000	0.000	0.000	0.000	0.000	0.125
TACHI BRANCO	V. S/CASCA	0.000	0.395	0.660	0.420	0.000	0.707	0.000	0.000	0.000	2.183
	V. C/CASCA	0.000	0.426	0.711	0.452	0.000	0.761	0.000	0.000	0.000	2.351
	N. ARVORES	0.000	0.250	0.375	0.125	0.000	0.125	0.000	0.000	0.000	0.875
TACHI PITOMBA	V. S/CASCA	0.039	0.261	0.000	0.000	0.000	0.000	0.000	0.000	0.000	0.300
	V. C/CASCA	0.042	0.282	0.000	0.000	0.000	0.000	0.000	0.000	0.000	0.324
	N. ARVORES	0.125	0.125	0.000	0.000	0.000	0.000	0.000	0.000	0.000	0.250
TACHI PRETO	V. S/CASCA	0.214	0.348	0.000	0.000	0.595	0.518	0.000	0.000	0.000	1.677
	V. C/CASCA	0.230	0.375	0.000	0.000	0.641	0.558	0.000	0.000	0.000	1.806
	N. ARVORES	0.250	0.250	0.000	0.000	0.125	0.125	0.000	0.000	0.000	0.750
TACHI VERMELHO	V. S/CASCA	0.077	0.000	0.000	0.000	0.000	0.000	0.000	0.000	0.000	0.077
	V. C/CASCA	0.083	0.000	0.000	0.000	0.000	0.000	0.000	0.000	0.000	0.083
	N. ARVORES	0.125	0.000	0.000	0.000	0.000	0.000	0.000	0.000	0.000	0.125
TANIMBUCA	V. S/CASCA	0.000	0.129	0.000	0.000	0.000	0.000	0.000	0.000	0.000	0.129
	V. C/CASCA	0.000	0.139	0.000	0.000	0.000	0.000	0.000	0.000	0.000	0.139
	N. ARVORES	0.000	0.125	0.000	0.000	0.000	0.000	0.000	0.000	0.000	0.125
TARTARUGUINHA	V. S/CASCA	0.000	0.109	0.000	0.000	0.000	0.000	0.000	0.000	0.000	0.109
	V. C/CASCA	0.000	0.117	0.000	0.000	0.000	0.000	0.000	0.000	0.000	0.117
	N. ARVORES	0.000	0.125	0.000	0.000	0.000	0.000	0.000	0.000	0.000	0.125

Unidades — volumes em m^3 e diâmetros em cm

TABELA XXXIII — Continuação

ESPECIE	DESCRICAO	CLASSES DE DIAMETROS 30-40	40-50	50-60	60-70	70-80	80-90	90-100	100-110	+110	TOTAIS
TARUMA	V. S/CASCA	0.000	0.054	0.000	0.000	0.000	0.000	0.000	0.000	0.000	0.054
	V. C/CASCA	0.000	0.058	0.000	0.000	0.000	0.000	0.000	0.000	0.000	0.058
	N. ARVORES	0.000	0.125	0.000	0.000	0.000	0.000	0.000	0.000	0.000	0.125
TATAPIRIRICA	V. S/CASCA	0.046	0.000	0.000	0.000	0.000	0.000	0.000	0.000	0.000	0.046
	V. C/CASCA	0.050	0.000	0.000	0.000	0.000	0.000	0.000	0.000	0.000	0.050
	N. ARVORES	0.125	0.000	0.000	0.000	0.000	0.000	0.000	0.000	0.000	0.125
TAUARI	V. S/CASCA	0.000	0.000	0.000	0.000	0.558	0.456	0.000	0.000	0.000	1.014
	V. C/CASCA	0.000	0.000	0.000	0.000	0.601	0.491	0.000	0.000	0.000	1.092
	N. ARVORES	0.000	0.000	0.000	0.000	0.125	0.125	0.000	0.000	0.000	0.250
TENTO	V. S/CASCA	0.148	0.000	0.445	0.000	0.000	0.000	0.000	0.000	0.000	0.594
	V. C/CASCA	0.160	0.000	0.480	0.000	0.000	0.000	0.000	0.000	0.000	0.640
	N. ARVORES	0.125	0.000	0.250	0.000	0.000	0.000	0.000	0.000	0.000	0.375
TIMBORANA	V. S/CASCA	0.109	0.000	0.336	0.336	0.404	0.000	0.598	0.595	0.000	2.380
	V. C/CASCA	0.117	0.000	0.362	0.362	0.435	0.000	0.644	0.641	0.000	2.563
	N. ARVORES	0.250	0.000	0.125	0.125	0.125	0.000	0.125	0.125	0.000	0.875
TRICHILIA	V. S/CASCA	0.129	0.000	0.000	0.000	0.000	0.000	0.000	0.000	0.000	0.129
	V. C/CASCA	0.139	0.000	0.000	0.000	0.000	0.000	0.000	0.000	0.000	0.139
	N. ARVORES	0.250	0.000	0.000	0.000	0.000	0.000	0.000	0.000	0.000	0.250
UCUUBA CHORONA	V. S/CASCA	0.000	0.164	0.000	0.000	0.000	0.000	0.000	0.000	0.000	0.164
	V. C/CASCA	0.000	0.177	0.000	0.000	0.000	0.000	0.000	0.000	0.000	0.177
	N. ARVORES	0.000	0.125	0.000	0.000	0.000	0.000	0.000	0.000	0.000	0.125
UCUUBA DA MATA	V. S/CASCA	0.494	0.308	0.248	0.000	0.000	0.000	0.000	0.000	0.000	1.051
	V. C/CASCA	0.532	0.332	0.267	0.000	0.000	0.000	0.000	0.000	0.000	1.132
	N. ARVORES	0.625	0.250	0.125	0.000	0.000	0.000	0.000	0.000	0.000	1.000
URUCUM BRAVO	V. S/CASCA	0.064	0.000	0.000	0.000	0.000	0.000	0.000	0.000	0.000	0.064
	V. C/CASCA	0.069	0.000	0.000	0.000	0.000	0.000	0.000	0.000	0.000	0.069
	N. ARVORES	0.125	0.000	0.000	0.000	0.000	0.000	0.000	0.000	0.000	0.125
URUCURANA	V. S/CASCA	0.065	0.228	0.215	0.350	0.000	0.000	0.000	0.000	0.000	0.858
	V. C/CASCA	0.070	0.245	0.231	0.377	0.000	0.000	0.000	0.000	0.000	0.924
	N. ARVORES	0.125	0.125	0.125	0.125	0.000	0.000	0.000	0.000	0.000	0.500

Unidades — volumes em m^3 e diâmetros em cm

TABELA XXXIII – Conclusão

ESPECIE	DESCRICAO	CLASSES DE DIAMETROS									TOTAIS
		30-40	40-50	50-60	60-70	70-80	80-90	90-100	100-110	+110	
UXIRANA	V. S/CASCA	0.086	0.000	0.000	0.000	0.000	0.000	0.000	0.000	0.000	0.086
	V. C/CASCA	0.092	0.000	0.000	0.000	0.000	0.000	0.000	0.000	0.000	0.092
	N. ARVORES	0.125	0.000	0.000	0.000	0.000	0.000	0.000	0.000	0.000	0.125

Unidades – volumes em m^3 e diâmetros em cm

TABELA XXXIV —Sub- Região Residual Paleozóica do Tapajós
Resumo da Análise Estatística por Espécie

E S P E C I E	ANALISE MINIMO	ESTATISTICA MEDIO	MAXIMO	DOS VARIANCIA	VOLUMES E. PADRAO	ANALISE MINIMO	ESTATISTICA DOS NUMEROS DE ARVORES MEDIO	MAXIMO	VARIANCIA	E. PADRAO
ABIORANA AMARELA	0.000	0.373	0.746	1.115	0.373	0.000	0.250	0.500	0.500	0.250
ABIORANA BRANCA	0.344	0.681	1.018	0.907	0.336	0.311	0.500	0.688	0.285	0.188
ABIORANA C. DE MACACO	0.000	0.125	0.250	0.125	0.125	0.000	0.125	0.250	0.125	0.125
ABIORANA CASCA GROSSA	0.052	0.240	0.429	0.285	0.188	0.086	0.250	0.413	0.214	0.163
ABIORANA CUTITI	0.000	0.098	0.196	0.077	0.098	0.000	0.125	0.250	0.125	0.125
ABIORANA GOIABINHA	0.000	0.262	0.525	0.552	0.262	0.000	0.250	0.500	0.500	0.250
ABIORANA PRETA	0.000	0.131	0.262	0.137	0.131	0.000	0.125	0.250	0.125	0.125
ABIORANA ROSADINHA	0.404	0.846	1.288	1.563	0.442	0.259	0.750	1.240	1.928	0.490
ABIORANA SECA	0.701	1.213	1.725	2.100	0.512	0.684	1.125	1.565	1.553	0.440
ABIORANA UCUUBARANA	0.000	0.093	0.186	0.069	0.093	0.000	0.125	0.250	0.125	0.125
ABIORANA VERMELHA	0.686	1.211	1.735	2.200	0.524	0.476	0.875	1.273	1.267	0.398
ACOITA CAVALO	0.180	0.591	1.003	1.355	0.411	0.086	0.250	0.413	0.214	0.163
AMAPA DOCE	0.391	0.932	1.473	2.343	0.541	0.301	0.625	0.948	0.839	0.323
AMAPARANA	0.000	0.109	0.219	0.095	0.109	0.000	0.125	0.250	0.125	0.125
AMARELAO	0.000	1.508	3.016	18.196	1.508	0.000	0.250	0.500	0.500	0.250
ANDIROBA	0.288	1.086	1.884	5.099	0.798	0.130	0.750	1.369	3.071	0.619
ANGELIM RAJADO	0.000	0.058	0.116	0.027	0.058	0.000	0.125	0.250	0.125	0.125
ANUERA	0.000	0.684	1.369	3.749	0.684	0.000	0.500	1.000	2.000	0.500
APIJO	0.000	0.111	0.223	0.099	0.111	0.000	0.125	0.250	0.125	0.125
ARARACANGA	0.000	0.266	0.532	0.566	0.266	0.000	0.125	0.250	0.125	0.125

Unidades — volumes em m^3

TABELA XXXIV – Continuação

E S P E C I E	ANALISE MINIMO	ESTATISTICA MEDIO	MAXIMO	DOS VARIANCIA	VOLUMES E. PADRAO	ANALISE MINIMO	ESTATISTICA DOS NUMEROS DE ARVORES MEDIO	MAXIMO	VARIANCIA	E. PADRAO
AXIXA	0.000	0.355	0.710	1.008	0.355	0.000	0.250	0.500	0.500	0.250
BACURI	0.000	0.686	1.373	3.775	0.686	0.000	0.125	0.250	0.125	0.125
BALATA ROSADA	0.000	0.182	0.364	0.265	0.182	0.000	0.125	0.250	0.125	0.125
BALATINHA	0.000	0.251	0.502	0.505	0.251	0.000	0.125	0.250	0.125	0.125
BREU BRANCO	0.053	0.162	0.272	0.096	0.109	0.086	0.250	0.413	0.214	0.163
BREU MANGA	1.150	2.758	4.366	20.683	1.607	1.085	2.500	3.914	16.000	1.414
BREU MESCLA	0.000	0.131	0.262	0.137	0.131	0.000	0.125	0.250	0.125	0.125
BREU PIMENTA	0.000	0.142	0.284	0.161	0.142	0.000	0.125	0.250	0.125	0.125
BREU SUCURUBA	0.491	0.959	1.427	1.753	0.468	0.311	0.500	0.688	0.285	0.188
BREU VERMELHO	0.342	0.821	1.300	1.834	0.478	0.500	1.000	1.500	2.000	0.500
CACAURANA	0.000	0.627	1.254	3.146	0.627	0.000	0.375	0.750	1.125	0.375
CAFERANA	0.097	0.381	0.664	0.643	0.283	0.111	0.375	0.638	0.553	0.263
CAJUACU	0.000	0.565	1.131	2.559	0.565	0.000	0.125	0.250	0.125	0.125
CAPITIU DA MATA	0.000	0.069	0.139	0.039	0.069	0.000	0.125	0.250	0.125	0.125
CAQUI	0.058	0.430	0.801	1.105	0.371	0.086	0.250	0.413	0.214	0.163
CARAPANAUBA	0.000	0.336	0.672	0.904	0.336	0.000	0.125	0.250	0.125	0.125
CARIPE	0.034	0.210	0.386	0.248	0.176	0.111	0.375	0.638	0.553	0.263
CARIPERANA	0.000	0.321	0.642	0.825	0.321	0.000	0.250	0.500	0.500	0.250
CASCA DE SANGUE	0.067	0.195	0.323	0.131	0.128	0.086	0.250	0.413	0.214	0.163
CASTANHA DE ARARA	0.000	1.279	2.558	13.089	1.279	0.000	0.750	1.500	4.500	0.750

Unidades – volumes em m^3

TABELA XXXIV – Continuação

E S P E C I E	ANALISE MINIMO	ESTATISTICA MEDIO	MAXIMO	DOS VARIANCIA	VOLUMES E. PADRAO	ANALISE MINIMO	ESTATISTICA DOS NUMEROS DE ARVORES MEDIO	MAXIMO	VARIANCIA	E. PADRAO
CASTANHA DE PERIQUITO	0.038	0.159	0.280	0.117	0.120	0.086	0.250	0.413	0.214	0.163
CASTANHA VERMELHA	0.000	0.283	0.566	0.641	0.283	0.000	0.250	0.500	0.500	0.250
CASTANHEIRA	3.468	5.880	8.293	46.560	2.412	0.476	0.875	1.273	1.267	0.398
CAUCHO	0.000	0.157	0.314	0.197	0.157	0.000	0.125	0.250	0.125	0.125
CAZEARA	0.000	0.032	0.064	0.008	0.032	0.000	0.125	0.250	0.125	0.125
CEDRO BRANCO	0.000	1.196	2.392	11.448	1.196	0.000	0.125	0.250	0.125	0.125
CEDRO VERMELHO	0.000	0.814	1.629	5.309	0.814	0.000	0.125	0.250	0.125	0.125
CHURU	0.000	0.763	1.527	4.669	0.763	0.000	0.375	0.750	1.125	0.375
COPAIBA	0.829	1.852	2.875	8.370	1.022	0.361	0.625	0.888	0.553	0.263
COPAIBA BRANCA	0.000	0.568	1.137	2.589	0.568	0.000	0.125	0.250	0.125	0.125
CUIARANA	0.000	0.232	0.465	0.433	0.232	0.000	0.125	0.250	0.125	0.125
CUMARU DE CHEIRO	0.000	0.233	0.467	0.436	0.233	0.000	0.250	0.500	0.500	0.250
CUMARU VERMELHO	0.000	0.126	0.253	0.128	0.126	0.000	0.125	0.250	0.125	0.125
CUMARURANA	0.000	0.595	1.191	2.840	0.595	0.000	0.125	0.250	0.125	0.125
CUPIUBA	0.846	3.163	5.480	42.946	2.316	0.318	1.000	1.681	3.714	0.681
CUPUACURANA	0.000	0.174	0.349	0.244	0.174	0.000	0.125	0.250	0.125	0.125
ENVIRA BOBO	0.000	0.152	0.305	0.187	0.152	0.000	0.125	0.250	0.125	0.125
ENVIRA CANA	0.000	0.063	0.126	0.032	0.063	0.000	0.125	0.250	0.125	0.125
ENVIRA CHEIROSA	0.000	0.077	0.155	0.048	0.077	0.000	0.125	0.250	0.125	0.125
ENVIRA PRETA	0.118	0.195	0.272	0.047	0.076	0.311	0.500	0.688	0.285	0.188

Unidades – volumes em m^3

TABELA XXXIV — Continuação

E S P E C I E	ANALISE MINIMO	ESTATISTICA MEDIO	MAXIMO	DOS VARIANCIA	VOLUMES E. PADRAO	ANALISE MINIMO	ESTATISTICA DOS NUMEROS DE ARVORES MEDIO	MAXIMO	VARIANCIA	E. PADRAO
ENVIRA SURUCUCU	0.000	0.102	0.204	0.083	0.102	0.000	0.125	0.250	0.125	0.125
ENVIRA VERMELHA	0.000	0.165	0.331	0.219	0.165	0.000	0.125	0.250	0.125	0.125
FAVA ARARA TUCUPI	0.000	0.128	0.256	0.131	0.128	0.000	0.125	0.250	0.125	0.125
FAVA BOLACHA	0.398	0.582	0.766	0.271	0.184	0.442	0.625	0.807	0.267	0.182
FAVA BOL. DA T. FIRME	0.000	0.109	0.218	0.095	0.109	0.000	0.125	0.250	0.125	0.125
FAVA BOLOTA	0.000	0.287	0.575	0.662	0.287	0.000	0.125	0.250	0.125	0.125
FAVA FOLHA FINA	0.160	0.550	0.940	1.216	0.389	0.086	0.250	0.413	0.214	0.163
FAVA FOLHA MIUDA	0.095	0.527	0.959	1.492	0.431	0.045	0.250	0.454	0.333	0.204
FAVA WING	0.199	0.833	1.467	3.216	0.634	0.111	0.375	0.638	0.553	0.263
FRUTA DE JABOTI	0.000	0.216	0.433	0.375	0.216	0.000	0.250	0.500	0.500	0.250
GENIPAPO	0.000	0.109	0.219	0.095	0.109	0.000	0.125	0.250	0.125	0.125
GENIPAPORANA	0.191	0.647	1.104	1.666	0.456	0.198	0.375	0.551	0.250	0.176
GITO	0.000	0.600	1.201	2.885	0.600	0.000	0.375	0.750	1.125	0.375
GOIABINHA	0.121	0.433	0.746	0.782	0.312	0.086	0.250	0.413	0.214	0.163
GUARIUBA	0.000	0.163	0.327	0.214	0.163	0.000	0.125	0.250	0.125	0.125
IMBAUBA BRANCA	0.000	0.200	0.400	0.321	0.200	0.000	0.250	0.500	0.500	0.250
IMBAUBARANA	0.073	0.265	0.458	0.296	0.192	0.111	0.375	0.638	0.553	0.263
INGA SP	0.044	0.177	0.309	0.140	0.132	0.086	0.250	0.413	0.214	0.163
INGA CIPO	0.046	0.136	0.225	0.063	0.089	0.086	0.250	0.413	0.214	0.163
INGA FACAO	0.028	0.339	0.651	0.775	0.311	0.111	0.375	0.638	0.553	0.263

Unidades — volumes em m^3

TABELA XXXIV — Continuação

E S P E C I E	ANALISE MINIMO	ESTATISTICA MEDIO	MAXIMO	DOS VARIANCIA	VOLUMES E. PADRAO	ANALISE MINIMO	ESTATISTICA DOS NUMEROS DE ARVORES MEDIO	MAXIMO	VARIANCIA	E. PADRAO
INGA XIXICA	0.000	0.250	0.501	0.502	0.250	0.000	0.250	0.500	0.500	0.250
INGAI CASCA BRANCA	0.000	0.132	0.264	0.140	0.132	0.000	0.125	0.250	0.125	0.125
INGABARANA	0.000	0.103	0.206	0.085	0.103	0.000	0.125	0.250	0.125	0.125
INHARE	0.000	0.185	0.371	0.275	0.185	0.000	0.250	0.500	0.500	0.250
IPERANA	0.000	0.111	0.222	0.098	0.111	0.000	0.125	0.250	0.125	0.125
IPIXUNA	0.077	0.340	0.603	0.554	0.263	0.250	0.625	1.000	1.125	0.375
ITAUBA	1.417	2.861	4.305	16.685	1.444	0.669	1.375	2.080	3.982	0.705
JANITA	0.047	0.303	0.559	0.524	0.256	0.086	0.250	0.413	0.214	0.163
JARANA	0.076	0.222	0.369	0.171	0.146	0.086	0.250	0.413	0.214	0.163
JATEREUA	0.410	0.909	1.408	1.989	0.498	0.373	1.000	1.626	3.142	0.626
JOAO MOLE	0.097	0.410	0.722	0.782	0.312	0.192	0.375	0.557	0.267	0.182
JUA	0.000	0.481	0.963	1.855	0.481	0.000	0.375	0.750	1.125	0.375
JUTAIACU	0.771	2.031	3.291	12.706	1.260	0.301	0.625	0.948	0.839	0.323
JUTAI MIRIM	0.296	0.861	1.425	2.549	0.564	0.205	0.625	1.044	1.410	0.419
JUTAI POROROCA	1.641	2.523	3.405	6.222	0.881	1.159	1.750	2.340	2.785	0.590
LACRE	0.000	0.088	0.177	0.062	0.088	0.000	0.125	0.250	0.125	0.125
LOURO ABACATE	0.625	1.361	2.097	4.331	0.735	0.609	1.125	1.640	2.125	0.515
LOURO AMARELO	0.000	0.071	0.142	0.040	0.071	0.000	0.125	0.250	0.125	0.125
LOURO ARITU	0.000	0.078	0.156	0.048	0.078	0.000	0.125	0.250	0.125	0.125
LOURO BRANCO	0.000	0.083	0.167	0.056	0.083	0.000	0.125	0.250	0.125	0.125

Unidades — volumes em m^3

TABELA XXXIV – Continuação

E S P E C I E	ANALISE MINIMO	ESTATISTICA MEDIO	MAXIMO	DOS VARIANCIA	VOLUMES E. PADRAO	ANALISE MINIMO	ESTATISTICA DOS NUMEROS DE ARVORES MEDIO	MAXIMO	VARIANCIA	E. PADRAO
LOURO PRETO	0.649	0.983	1.318	0.893	0.334	0.622	1.000	1.377	1.142	0.377
LOURO VERMELHO	0.000	0.054	0.109	0.023	0.054	0.000	0.125	0.250	0.125	0.125
LACRAO DA MATA	0.000	0.058	0.116	0.027	0.058	0.000	0.125	0.250	0.125	0.125
MACARANDUBA	3.661	7.786	11.910	136.099	4.124	1.043	2.250	3.456	11.642	1.206
MACUCU	0.152	0.455	0.758	0.736	0.303	0.111	0.375	0.638	0.553	0.263
MACUCU FOFO	0.000	0.387	0.775	1.203	0.387	0.000	0.125	0.250	0.125	0.125
MAMOI	0.134	0.522	0.911	1.208	0.388	0.122	0.500	0.877	1.142	0.377
MANDIOQUEIRA	0.000	0.616	1.232	3.038	0.616	0.000	0.250	0.500	0.500	0.250
MAPARAJUBA	0.000	0.032	0.064	0.008	0.032	0.000	0.125	0.250	0.125	0.125
MAPATI BRANCO	0.000	0.101	0.202	0.081	0.101	0.000	0.125	0.250	0.125	0.125
MARUPA	0.298	0.865	1.431	2.566	0.566	0.127	0.625	1.122	1.982	0.497
MATAMATA	0.000	0.070	0.140	0.039	0.070	0.000	0.125	0.250	0.125	0.125
MATAMATA BRANCO	0.720	1.560	2.401	5.651	0.840	0.434	0.875	1.315	1.553	0.440
MATAMATA-CI	0.000	1.043	2.087	8.718	1.043	0.000	0.875	1.750	6.125	0.875
MATAMATA PRETO	0.000	0.297	0.594	0.706	0.297	0.000	0.250	0.500	0.500	0.250
MATAMATA RIPEIRO	0.000	0.372	0.744	1.108	0.372	0.000	0.250	0.500	0.500	0.250
MATAMATA VERMELHO	0.107	0.355	0.603	0.492	0.248	0.111	0.375	0.638	0.553	0.263
MOROTOTO	0.000	0.530	1.061	2.253	0.530	0.000	0.250	0.500	0.500	0.250
MUIRACATIARA	0.614	1.175	1.737	2.523	0.561	0.361	0.625	0.888	0.553	0.263
MUIRAPIRANGA	0.000	1.341	2.683	14.401	1.341	0.000	0.125	0.250	0.125	0.125

Unidades – volumes em m^3

TABELA XXXIV — Continuação

E S P E C I E	ANALISE ESTATISTICA DOS VOLUMES					ANALISE ESTATISTICA DOS NUMEROS DE ARVORES				
	MINIMO	MEDIO	MAXIMO	VARIANCIA	E. PADRAO	MINIMO	MEDIO	MAXIMO	VARIANCIA	E. PADRAO
MUIRATINGA	0.090	0.408	0.725	0.807	0.317	0.086	0.250	0.413	0.214	0.163
MUIRAUBA	0.067	0.200	0.332	0.140	0.132	0.086	0.250	0.413	0.214	0.163
MUNGUBA	0.000	0.064	0.129	0.033	0.064	0.000	0.125	0.250	0.125	0.125
MUNGUBARANA	0.000	0.102	0.204	0.083	0.102	0.000	0.125	0.250	0.125	0.125
MURUPITA	0.000	0.164	0.329	0.217	0.164	0.000	0.125	0.250	0.125	0.125
MURUCI DA MATA	0.000	0.148	0.297	0.177	0.148	0.000	0.125	0.250	0.125	0.125
MUTUTI	0.000	0.083	0.167	0.056	0.083	0.000	0.125	0.250	0.125	0.125
MUTUTI DA T. FIRME	0.433	0.988	1.543	2.463	0.554	0.500	1.000	1.500	2.000	0.500
PAJURA	0.179	0.520	0.861	0.931	0.341	0.086	0.250	0.413	0.214	0.163
PARAPARA	0.341	0.713	1.086	1.108	0.372	0.232	0.500	0.767	0.571	0.267
PARICA	0.068	0.203	0.339	0.147	0.135	0.111	0.375	0.638	0.553	0.263
PARURU	0.000	0.342	0.684	0.935	0.342	0.000	0.125	0.250	0.125	0.125
PAU BRANCO	0.000	0.055	0.111	0.024	0.055	0.000	0.125	0.250	0.125	0.125
PAU DE BICHO	0.000	0.086	0.172	0.059	0.086	0.000	0.125	0.250	0.125	0.125
PAU JACARE	0.613	0.872	1.132	0.537	0.259	0.586	0.750	0.913	0.214	0.163
PENTE DE MACACO	0.771	1.426	2.080	3.423	0.654	0.630	1.250	1.869	3.071	0.619
PIQUIA	0.000	1.258	2.516	12.665	1.258	0.000	0.125	0.250	0.125	0.125
PITAICA	0.102	0.296	0.490	0.301	0.194	0.111	0.375	0.638	0.553	0.263
PIQUIARANA	0.000	0.230	0.460	0.424	0.230	0.000	0.125	0.250	0.125	0.125
QUARUBA CEDRO	0.000	0.093	0.186	0.069	0.093	0.000	0.125	0.250	0.125	0.125

Unidades — volumes em m^3

TABELA XXXIV – Continuação

E S P E C I E	ANALISE MINIMO	ESTATISTICA MEDIO	MAXIMO	DOS VOLUMES VARIANCIA	E. PADRAO	ANALISE MINIMO	ESTATISTICA DOS NUMEROS DE ARVORES MEDIO	MAXIMO	VARIANCIA	E. PADRAO
GUARUBA ROSA	0.000	0.310	0.620	0.770	0.310	0.000	0.125	0.250	0.125	0.125
GUARUBATINGA	0.000	0.120	0.240	0.115	0.120	0.000	0.125	0.250	0.125	0.125
GUINARANA	1.242	2.055	2.868	5.289	0.813	1.460	2.625	3.789	10.839	1.164
RAPE DE INDIO	0.000	0.284	0.568	0.647	0.284	0.000	0.125	0.250	0.125	0.125
SABOEIRO	0.000	0.189	0.378	0.286	0.189	0.000	0.125	0.250	0.125	0.125
SAPUCAIA	0.179	1.345	2.512	10.881	1.166	0.086	0.250	0.413	0.214	0.163
SERINGARANA	0.000	0.167	0.335	0.224	0.167	0.000	0.125	0.250	0.125	0.125
SERINGUEIRA	0.460	2.392	4.325	29.883	1.932	0.373	1.000	1.626	3.142	0.626
SUCUPIRA	0.000	0.149	0.298	0.178	0.149	0.000	0.125	0.250	0.125	0.125
SUCUPIRA AMARELA	0.000	0.131	0.262	0.137	0.131	0.000	0.125	0.250	0.125	0.125
SUCUPIRA PRETA	0.000	0.310	0.620	0.770	0.310	0.000	0.125	0.250	0.125	0.125
SUCUPIRANA	0.000	0.264	0.529	0.561	0.264	0.000	0.125	0.250	0.125	0.125
SUMAUMA	0.000	0.571	1.143	2.617	0.571	0.000	0.250	0.500	0.500	0.250
STIGMONA PETULUM	0.000	0.140	0.281	0.158	0.140	0.000	0.125	0.250	0.125	0.125
TACHI BRANCO	1.139	2.183	3.228	8.730	1.044	0.524	0.875	1.225	0.982	0.350
TACHI PITOMBA	0.041	0.300	0.560	0.537	0.259	0.086	0.250	0.413	0.214	0.163
TACHI PRETO	0.741	1.677	2.612	6.997	0.935	0.338	0.750	1.161	1.357	0.411
TACHI VERMELHO	0.000	0.077	0.155	0.048	0.077	0.000	0.125	0.250	0.125	0.125
TANIMBUCA	0.000	0.129	0.259	0.134	0.129	0.000	0.125	0.250	0.125	0.125
TARTARUGUINHA	0.000	0.109	0.218	0.095	0.109	0.000	0.125	0.250	0.125	0.125

Unidades – volumes em m^3

TABELA XXXIV – Conclusão

E S P E C I E	ANALISE MINIMO	ESTATISTICA MEDIO	MAXIMO	DOS VARIANCIA	VOLUMES E. PADRAC	ANALISE MINIMO	ESTATISTICA DOS NUMEROS DE ARVORES MEDIO	MAXIMO	VARIANCIA	E. PADRAO
TARUMA	0.000	0.054	0.109	0.023	0.054	0.000	0.125	0.250	0.125	0.125
TATAPIRIRICA	0.000	0.046	0.093	0.017	0.046	0.000	0.125	0.250	0.125	0.125
TAUARI	0.345	1.014	1.683	3.579	0.668	0.086	0.250	0.413	0.214	0.163
TENTO	0.145	0.594	1.044	1.615	0.449	0.111	0.375	0.638	0.553	0.263
TIMBORANA	1.073	2.380	3.687	13.664	1.306	0.359	0.875	1.390	2.125	0.515
TRICHILIA	0.044	0.129	0.214	0.057	0.084	0.086	0.250	0.413	0.214	0.163
UCUUBA CHORONA	0.000	0.164	0.329	0.217	0.164	0.000	0.125	0.250	0.125	0.125
UCUUBA DA MATA	0.423	1.051	1.679	3.157	0.628	0.402	1.000	1.597	2.857	0.597
URUCUM BRAVO	0.000	0.064	0.129	0.033	0.064	0.000	0.125	0.250	0.125	0.125
URUCURANA	0.344	0.858	1.372	2.113	0.514	0.232	0.500	0.767	0.571	0.267
UXIRANA	0.000	0.086	0.172	0.059	0.086	0.000	0.125	0.250	0.125	0.125
GERAL		104.443		577.093	8.493		63.250		225.125	5.304

Unidades – volumes em m^3

TABELA XXXV – Sub- Região Residual Paleozóica do Tapajós
Cálculo do Teste de Bartlet

AMOSTRA	G.L.	VARIANCIA	LG(VAR.)	(GL).LG(VAR)	1/(G.L.)
40	71	3.125	1.139510	80.905243	0.014084
41	61	2.331	0.846467	51.634483	0.016393
42	69	2.654	0.976138	67.353531	0.014492
43	49	1.351	0.301309	14.764158	0.020408
44	83	3.519	1.258446	104.451080	0.012048
45	58	2.935	1.076762	62.452224	0.017241
46	68	2.800	1.029703	70.019836	0.014705
47	34	8.805	2.175325	73.961059	0.029411
TOTAL	493			525.541505	0.138786
MEDIA		3.175	1.155552	569.687135	

B = 44.145 C = 1.006
Valor calculado – 43.860 Valor tabelar – 14.100 Teste – Significativo

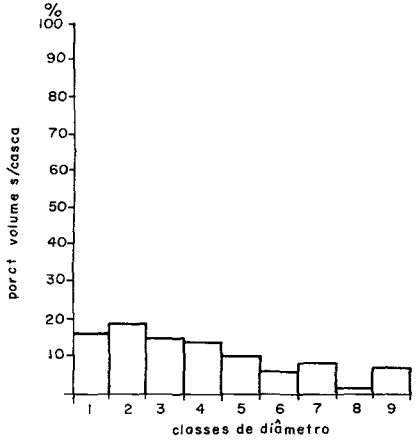

Fig.33- Distribuição percentual volume x classes de diâmetro.

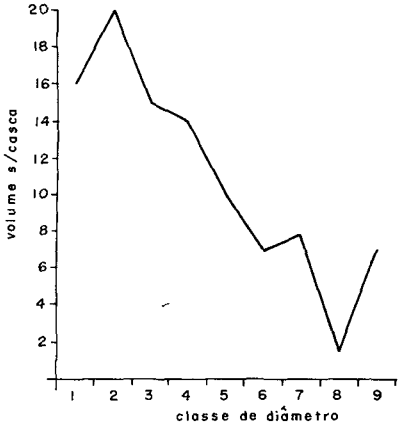

Fig.34- Distribuição volume x classe de diâmetro.

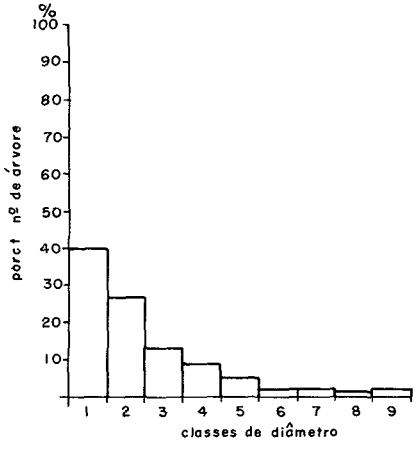

Fig.35- Distribuição percentual nº de árvores x classes de diâmetro.

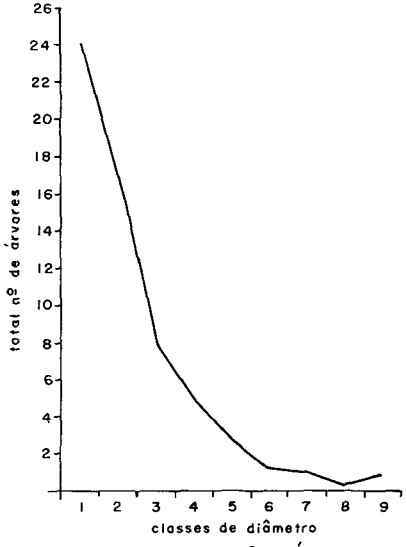

Fig.36- Distribuição nº de árvores x classes de diâmetro.

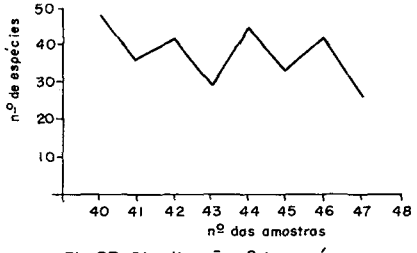

Fig. 37- Distribuição nº de espécies x amostra.

Tabela XXXVI – Sub-Região Residual Paleozóica do Tapajós
Quadro Auxiliar para o Teste Qui-Quadrado

Ponto Médio	65	75	85	95	105	115	125	135	Total
Freqüência Observada	1	1	–	–	3	1	1	1	8
Ponto Terminal	70	80	90	100	110	120	130	140	–
Z	– 1.40	– 0.98	–0.56	0.13	0.28	0.71	1.10	1.55	–
Probabilidade	0.0808	0.0827	0.1242	0.1606	0.0586	0.1508	0.1032	0.0751	–
Freqüência Esperada	0.6404	0.6616	0.9936	1.2848	0.4688	1.2064	0.8256	0.6008	–
Contribuição X^2	0.201	0.173	0.099	1.284	13.666	0.035	0.003	0.265	15.726

Conclusão: Rejeita-se a hipótese da nulidade de que todos os volumes acompanham e seguem a Distribuição Normal

X^2_t 5, 0.05 = 11.10

TABELA XXXVII – Áreas de Tensão Ecológica
Volume e Números de Árvores por Amostra (Hectare)

NUM. DA AMOSTRA	VOLUME S/ CASCA UNIDADE (M3)	VOLUME C/ CASCA UNIDADE (M3)	NUMERO DE ARVORES	NUMERO DE ESPECIES
129	109.611	118.043	64	42
130	96.182	103.581	42	27
131	101.866	109.702	55	28
132	66.514	71.631	49	26
MEDIA	93.543	100.739	53	31

TABELA XXXVIII — Áreas de Tensão Ecológica
Distribuição dos Volumes e dos Números de Árvores por Espécie (Hectare)

E S P E C I E	VOLUME S/ CASCA TOTAL-M3	PORC.	VOLUME C/ CASCA TOTAL-M3	PORC.	NUM. DE ARVORES TOTAL	PORC.
ABIORANA BRANCA	1.189	1.27	1.281	1.27	0.500	0.94
ABIORANA C. DE MACACO	2.286	2.44	2.462	2.44	1.000	1.89
ABIORANA C. GROSSA	0.245	0.26	0.264	0.26	0.250	0.47
ABIORANA SECA	1.121	1.20	1.207	1.20	0.750	1.42
AMAPA AMARGOSO	0.840	0.90	0.905	0.90	0.750	1.42
AMAPA DOCE	1.556	1.66	1.676	1.66	1.250	2.36
AMAPARANA	0.142	0.15	0.153	0.15	0.250	0.47
AMARELAO	2.331	2.49	2.511	2.49	0.750	1.42
ANGELIM RAJADO	0.355	0.38	0.383	0.38	0.500	0.94
ANUERA	2.009	2.15	2.164	2.15	2.000	3.77
ARARACANGA	2.504	2.68	2.696	2.68	2.250	4.25
AXIXA	2.000	2.14	2.154	2.14	0.750	1.42
ANANI DA VARZEA	0.155	0.17	0.167	0.17	0.250	0.47
BALAIO DE CUTIA	0.881	0.94	0.949	0.94	0.500	0.94
BREU MANGA	0.465	0.50	0.501	0.50	0.250	0.47
BREU SUCUPIRA	0.371	0.40	0.400	0.40	0.250	0.47
CUIARANA	0.315	0.34	0.340	0.34	0.500	0.94
CAJUACU	1.005	1.07	1.082	1.07	0.500	0.94
CAQUI	1.185	1.27	1.277	1.27	0.750	1.42
CARIPE	1.041	1.11	1.121	1.11	1.250	2.36

TABELA XXXVIII – Continuação

E S P E C I E	VOLUME S/ CASCA TOTAL-M3	PORC.	VOLUME C/ CASCA TOTAL-M3	PORC.	NUM. DE ARVORES TOTAL	PORC.
CARIPERANA	1.060	1.13	1.141	1.13	0.250	0.47
CASCA DOCE	0.606	0.65	0.653	0.65	0.500	0.94
CHICLE BRAVO	0.324	0.35	0.349	0.35	0.500	0.94
COPAIBA	0.426	0.46	0.459	0.46	0.500	0.94
CUMARU	2.969	3.17	3.197	3.17	1.000	1.89
CUPIUBA	8.577	9.17	9.237	9.17	2.500	4.72
CANELEIRA	0.544	0.58	0.586	0.58	0.250	0.47
ENVIRA PRETA	0.952	1.02	1.025	1.02	1.000	1.89
IMBAUBA POUROMA	0.628	0.67	0.677	0.67	0.500	0.94
IMBAUBARANA	0.129	0.14	0.139	0.14	0.250	0.47
INGA XIXICA	1.559	1.67	1.679	1.67	0.750	1.42
INGARANA	0.431	0.46	0.464	0.46	0.500	0.94
ITAUBA	0.425	0.46	0.458	0.46	0.500	0.94
JANITA	0.142	0.15	0.153	0.15	0.250	0.47
JOAO MOLE	0.699	0.75	0.752	0.75	0.750	1.42
JUTAI POROROCA	0.634	0.68	0.683	0.68	0.500	0.94
LOURO AMARELO	0.456	0.49	0.491	0.49	0.250	0.47
MACARANDUBINHA	0.327	0.35	0.353	0.35	0.250	0.47
MACUCU	0.964	1.03	1.039	1.03	1.250	2.36
MANDIOQUEIRA DA VARZEA	0.223	0.24	0.240	0.24	0.250	0.47

TABELA XXXVIII — Continuação

E S P E C I E	VOLUME S/ CASCA TOTAL-M3	PORC.	VOLUME C/ CASCA TOTAL-M3	PORC.	NUM. DE ARVORES TOTAL	PORC.
MANDIOQUEIRA ROSA	0.555	0.59	0.598	0.59	0.750	1.42
MANGARANA	0.782	0.84	0.842	0.84	0.250	0.47
MANGABARANA	1.960	2.10	2.111	2.10	2.000	3.77
MARFIM	0.712	0.76	0.767	0.76	0.500	0.94
MARUPA	0.397	0.42	0.427	0.42	0.250	0.47
MATAMATA BRANCO	0.568	0.61	0.612	0.61	0.750	1.42
MATAMATA-CI	2.534	2.71	2.729	2.71	0.250	0.47
MATAMATA ROXO	0.155	0.17	0.167	0.17	0.250	0.47
MUIRACATIARA	0.597	0.64	0.643	0.64	0.250	0.47
MUIRAPIRANGA	3.280	3.51	3.532	3.51	1.000	1.89
MUIRAXIMBE	0.395	0.42	0.425	0.42	0.500	0.94
PAU BRANCO	0.437	0.47	0.470	0.47	0.250	0.47
PAU D'ARCO AMARELO	0.272	0.29	0.293	0.29	0.250	0.47
PENTE DE MACACO	0.193	0.21	0.208	0.21	0.250	0.47
PIQUIA	5.090	5.44	5.481	5.44	1.500	2.83
PIQUIARANA	1.426	1.53	1.536	1.53	1.250	2.36
PITAICA	2.222	2.38	2.393	2.38	1.250	2.36
PITOMBARANA	0.152	0.16	0.164	0.16	0.250	0.47
QUARUBA	1.483	1.59	1.597	1.59	0.500	0.94
QUARUBA ROSA	0.436	0.47	0.470	0.47	0.250	0.47

TABELA XXXVIII – Conclusão

E S P E C I E	VOLUME S/ CASCA TOTAL-M3	PORC.	VOLUME C/ CASCA TOTAL-M3	PORC.	NUM. DE ARVORES TOTAL	PORC.
QUARUBATINGA	6.926	7.40	7.459	7.40	2.000	3.77
SORVA	1.054	1.13	1.135	1.13	0.500	0.94
SUCUPIRA AMARELA	2.968	3.17	3.196	3.17	2.250	4.25
SUCUUBA	0.367	0.39	0.395	0.39	0.500	0.94
TACACAZEIRA	0.240	0.26	0.258	0.26	0.250	0.47
TACHI BRANCO	0.871	0.93	0.938	0.93	0.750	1.42
TACHI PRETO	1.295	1.38	1.394	1.38	0.750	1.42
TATAPIRIRICA	0.193	0.21	0.208	0.21	0.250	0.47
TENTO	1.629	1.74	1.754	1.74	0.250	0.47
TIMBORANA	1.212	1.30	1.305	1.30	0.250	0.47
UCUQUIRANA	2.242	2.40	2.414	2.40	0.250	0.47
UCUUBA	0.330	0.35	0.355	0.35	0.500	0.94
UCUUBA DA MATA	1.500	1.60	1.616	1.60	0.750	1.42
URUCURANA	0.242	0.26	0.260	0.26	0.250	0.47
UXIRANA	4.718	5.04	5.081	5.04	2.750	5.19

TABELA XXXIX — Áreas de Tensão Ecológica
Distribuição dos Volumes e dos Números de Árvores em Classes de Diâmetros por Espécie (Hectare)

ESPECIE	DESCRICAO	CLASSES DE DIAMETROS 30-40	40-50	50-60	60-70	70-80	80-90	90-100	100-110	+110	TOTAIS
ABIORANA BRANCA	V. S/CASCA	0.000	0.000	0.413	0.775	0.000	0.000	0.000	0.000	0.000	1.189
	V. C/CASCA	0.000	0.000	0.445	0.835	0.000	0.000	0.000	0.000	0.000	1.281
	N. ARVORES	0.000	0.000	0.250	0.250	0.000	0.000	0.000	0.000	0.000	0.500
ABIORANA C. DE MACACO	V. S/CASCA	0.171	0.864	0.000	0.000	1.251	0.000	0.000	0.000	0.000	2.286
	V. C/CASCA	0.184	0.930	0.000	0.000	1.348	0.000	0.000	0.000	0.000	2.462
	N. ARVORES	0.250	0.500	0.000	0.000	0.250	0.000	0.000	0.000	0.000	1.000
ABIORANA C. GROSSA	V. S/CASCA	0.245	0.000	0.000	0.000	0.000	0.000	0.000	0.000	0.000	0.245
	V. C/CASCA	0.264	0.000	0.000	0.000	0.000	0.000	0.000	0.000	0.000	0.264
	N. ARVORES	0.250	0.000	0.000	0.000	0.000	0.000	0.000	0.000	0.000	0.250
ABIORANA SECA	V. S/CASCA	0.539	0.581	0.000	0.000	0.000	0.000	0.000	0.000	0.000	1.121
	V. C/CASCA	0.580	0.626	0.000	0.000	0.000	0.000	0.000	0.000	0.000	1.207
	N. ARVORES	0.500	0.250	0.000	0.000	0.000	0.000	0.000	0.000	0.000	0.750
AMAPA AMARGOSO	V. S/CASCA	0.344	0.000	0.496	0.000	0.000	0.000	0.000	0.000	0.000	0.840
	V. C/CASCA	0.370	0.000	0.534	0.000	0.000	0.000	0.000	0.000	0.000	0.905
	N. ARVORES	0.500	0.000	0.250	0.000	0.000	0.000	0.000	0.000	0.000	0.750
AMAPA DOCE	V. S/CASCA	0.688	0.305	0.562	0.000	0.000	0.000	0.000	0.000	0.000	1.556
	V. C/CASCA	0.741	0.329	0.606	0.000	0.000	0.000	0.000	0.000	0.000	1.676
	N. ARVORES	0.750	0.250	0.250	0.000	0.000	0.000	0.000	0.000	0.000	1.250
AMAPARANA	V. S/CASCA	0.142	0.000	0.000	0.000	0.000	0.000	0.000	0.000	0.000	0.142
	V. C/CASCA	0.153	0.000	0.000	0.000	0.000	0.000	0.000	0.000	0.000	0.153
	N. ARVORES	0.250	0.000	0.000	0.000	0.000	0.000	0.000	0.000	0.000	0.250
AMARELAO	V. S/CASCA	0.299	0.000	0.000	0.606	0.000	0.000	0.000	0.000	1.425	2.331
	V. C/CASCA	0.322	0.000	0.000	0.653	0.000	0.000	0.000	0.000	1.535	2.511
	N. ARVORES	0.250	0.000	0.000	0.250	0.000	0.000	0.000	0.000	0.250	0.750
ANGELIM RAJADO	V. S/CASCA	0.355	0.000	0.000	0.000	0.000	0.000	0.000	0.000	0.000	0.355
	V. C/CASCA	0.383	0.000	0.000	0.000	0.000	0.000	0.000	0.000	0.000	0.383
	N. ARVORES	0.500	0.000	0.000	0.000	0.000	0.000	0.000	0.000	0.000	0.500
ANUERA	V. S/CASCA	0.883	1.126	0.000	0.000	0.000	0.000	0.000	0.000	0.000	2.009
	V. C/CASCA	0.951	1.212	0.000	0.000	0.000	0.000	0.000	0.000	0.000	2.164
	N. ARVORES	1.250	0.750	0.000	0.000	0.000	0.000	0.000	0.000	0.000	2.000

Unidades — volumes em m^3 e diâmetros em cm

TABELA XXXIX — Continuação

ESPECIE	DESCRICAO	CLASSES DE DIAMETROS 30-40	40-50	50-60	60-70	70-80	80-90	90-100	100-110	+110	TOTAIS
ARARACANGA	V. S/CASCA	1.197	0.660	0.645	0.000	0.000	0.000	0.000	0.000	0.000	2.504
	V. C/CASCA	1.289	0.711	0.695	0.000	0.000	0.000	0.000	0.000	0.000	2.696
	N. ARVORES	1.500	0.500	0.250	0.000	0.000	0.000	0.000	0.000	0.000	2.250
AXIXA	V. S/CASCA	0.000	0.141	0.670	0.000	1.189	0.000	0.000	0.000	0.000	2.000
	V. C/CASCA	0.000	0.152	0.721	0.000	1.280	0.000	0.000	0.000	0.000	2.154
	N. ARVORES	0.000	0.250	0.250	0.000	0.250	0.000	0.000	0.000	0.000	0.750
ANANI DA VARZEA	V. S/CASCA	0.155	0.000	0.000	0.000	0.000	0.000	0.000	0.000	0.000	0.155
	V. C/CASCA	0.167	0.000	0.000	0.000	0.000	0.000	0.000	0.000	0.000	0.167
	N. ARVORES	0.250	0.000	0.000	0.000	0.000	0.000	0.000	0.000	0.000	0.250
BALAIO DE CUTIA	V. S/CASCA	0.130	0.000	0.000	0.000	0.751	0.000	0.000	0.000	0.000	0.881
	V. C/CASCA	0.140	0.000	0.000	0.000	0.808	0.000	0.000	0.000	0.000	0.949
	N. ARVORES	0.250	0.000	0.000	0.000	0.250	0.000	0.000	0.000	0.000	0.500
BREU MANGA	V. S/CASCA	0.000	0.465	0.000	0.000	0.000	0.000	0.000	0.000	0.000	0.465
	V. C/CASCA	0.000	0.501	0.000	0.000	0.000	0.000	0.000	0.000	0.000	0.501
	N. ARVORES	0.000	0.250	0.000	0.000	0.000	0.000	0.000	0.000	0.000	0.250
BREU SUCUPIRA	V. S/CASCA	0.000	0.371	0.000	0.000	0.000	0.000	0.000	0.000	0.000	0.371
	V. C/CASCA	0.000	0.400	0.000	0.000	0.000	0.000	0.000	0.000	0.000	0.400
	N. ARVORES	0.000	0.250	0.000	0.000	0.000	0.000	0.000	0.000	0.000	0.250
CUIARANA	V. S/CASCA	0.315	0.000	0.000	0.000	0.000	0.000	0.000	0.000	0.000	0.315
	V. C/CASCA	0.340	0.000	0.000	0.000	0.000	0.000	0.000	0.000	0.000	0.340
	N. ARVORES	0.500	0.000	0.000	0.000	0.000	0.000	0.000	0.000	0.000	0.500
CAJUACU	V. S/CASCA	0.000	0.392	0.612	0.000	0.000	0.000	0.000	0.000	0.000	1.005
	V. C/CASCA	0.000	0.423	0.659	0.000	0.000	0.000	0.000	0.000	0.000	1.082
	N. ARVORES	0.000	0.250	0.250	0.000	0.000	0.000	0.000	0.000	0.000	0.500
CAQUI	V. S/CASCA	0.615	0.570	0.000	0.000	0.000	0.000	0.000	0.000	0.000	1.185
	V. C/CASCA	0.662	0.614	0.000	0.000	0.000	0.000	0.000	0.000	0.000	1.277
	N. ARVORES	0.500	0.250	0.000	0.000	0.000	0.000	0.000	0.000	0.000	0.750
CARIPE	V. S/CASCA	1.041	0.000	0.000	0.000	0.000	0.000	0.000	0.000	0.000	1.041
	V. C/CASCA	1.121	0.000	0.000	0.000	0.000	0.000	0.000	0.000	0.000	1.121
	N. ARVORES	1.250	0.000	0.000	0.000	0.000	0.000	0.000	0.000	0.000	1.250

Unidades — volumes em m^3 e diâmetros em cm

TABELA XXXIX – Continuação

ESPECIE	DESCRICAO	CLASSES DE DIAMETROS 30-40	40-50	50-60	60-70	70-80	80-90	90-100	100-110	+110	TOTAIS
CARIPERANA	V. S/CASCA	0.000	0.000	0.000	0.000	1.060	0.000	0.000	0.000	0.000	1.060
	V. C/CASCA	0.000	0.000	0.000	0.000	1.141	0.000	0.000	0.000	0.000	1.141
	N. ARVORES	0.000	0.000	0.000	0.000	0.250	0.000	0.000	0.000	0.000	0.250
CASCA DOCE	V. S/CASCA	0.199	0.407	0.000	0.000	0.000	0.000	0.000	0.000	0.000	0.606
	V. C/CASCA	0.214	0.438	0.000	0.000	0.000	0.000	0.000	0.000	0.000	0.653
	N. ARVORES	0.250	0.250	0.000	0.000	0.000	0.000	0.000	0.000	0.000	0.500
CHICLE BRAVO	V. S/CASCA	0.324	0.000	0.000	0.000	0.000	0.000	0.000	0.000	0.000	0.324
	V. C/CASCA	0.349	0.000	0.000	0.000	0.000	0.000	0.000	0.000	0.000	0.349
	N. ARVORES	0.500	0.000	0.000	0.000	0.000	0.000	0.000	0.000	0.000	0.500
COPAIBA	V. S/CASCA	0.142	0.284	0.000	0.000	0.000	0.000	0.000	0.000	0.000	0.426
	V. C/CASCA	0.153	0.305	0.000	0.000	0.000	0.000	0.000	0.000	0.000	0.459
	N. ARVORES	0.250	0.250	0.000	0.000	0.000	0.000	0.000	0.000	0.000	0.500
CUMARU	V. S/CASCA	0.000	0.000	0.997	1.971	0.000	0.000	0.000	0.000	0.000	2.969
	V. C/CASCA	0.000	0.000	1.074	2.122	0.000	0.000	0.000	0.000	0.000	3.197
	N. ARVORES	0.000	0.000	0.500	0.500	0.000	0.000	0.000	0.000	0.000	1.000
CUPIUBA	V. S/CASCA	0.129	0.000	1.622	1.720	5.105	0.000	0.000	0.000	0.000	8.577
	V. C/CASCA	0.139	0.000	1.746	1.853	5.498	0.000	0.000	0.000	0.000	9.237
	N. ARVORES	0.250	0.000	0.750	0.500	1.000	0.000	0.000	0.000	0.000	2.500
CANELEIRA	V. S/CASCA	0.000	0.000	0.544	0.000	0.000	0.000	0.000	0.000	0.000	0.544
	V. C/CASCA	0.000	0.000	0.586	0.000	0.000	0.000	0.000	0.000	0.000	0.586
	N. ARVORES	0.000	0.000	0.250	0.000	0.000	0.000	0.000	0.000	0.000	0.250
ENVIRA PRETA	V. S/CASCA	0.537	0.415	0.000	0.000	0.000	0.000	0.000	0.000	0.000	0.952
	V. C/CASCA	0.578	0.447	0.000	0.000	0.000	0.000	0.000	0.000	0.000	1.025
	N. ARVORES	0.750	0.250	0.000	0.000	0.000	0.000	0.000	0.000	0.000	1.000
IMBAUBA POUROMA	V. S/CASCA	0.223	0.405	0.000	0.000	0.000	0.000	0.000	0.000	0.000	0.628
	V. C/CASCA	0.240	0.436	0.000	0.000	0.000	0.000	0.000	0.000	0.000	0.677
	N. ARVORES	0.250	0.250	0.000	0.000	0.000	0.000	0.000	0.000	0.000	0.500
IMBAUBARANA	V. S/CASCA	0.129	0.000	0.000	0.000	0.000	0.000	0.000	0.000	0.000	0.129
	V. C/CASCA	0.139	0.000	0.000	0.000	0.000	0.000	0.000	0.000	0.000	0.139
	N. ARVORES	0.250	0.000	0.000	0.000	0.000	0.000	0.000	0.000	0.000	0.250

Unidades – volumes em m^3 e diâmetros em cm

TABELA XXXIX – Continuação

ESPECIE	DESCRICAO	CLASSES DE DIAMETROS 30-40	40-50	50-60	60-70	70-80	80-90	90-100	100-110	+110	TOTAIS
INGA XIXICA	V. S/CASCA	0.000	0.329	0.529	0.700	0.000	0.000	0.000	0.000	0.000	1.559
	V. C/CASCA	0.000	0.354	0.570	0.754	0.000	0.000	0.000	0.000	0.000	1.679
	N. ARVORES	0.000	0.250	0.250	0.250	0.000	0.000	0.000	0.000	0.000	0.750
INGARANA	V. S/CASCA	0.103	0.327	0.000	0.000	0.000	0.000	0.000	0.000	0.000	0.431
	V. C/CASCA	0.111	0.353	0.000	0.000	0.000	0.000	0.000	0.000	0.000	0.464
	N. ARVORES	0.250	0.250	0.000	0.000	0.000	0.000	0.000	0.000	0.000	0.500
ITAUBA	V. S/CASCA	0.425	0.000	0.000	0.000	0.000	0.000	0.000	0.000	0.000	0.425
	V. C/CASCA	0.458	0.000	0.000	0.000	0.000	0.000	0.000	0.000	0.000	0.458
	N. ARVORES	0.500	0.000	0.000	0.000	0.000	0.000	0.000	0.000	0.000	0.500
JANITA	V. S/CASCA	0.142	0.000	0.000	0.000	0.000	0.000	0.000	0.000	0.000	0.142
	V. C/CASCA	0.153	0.000	0.000	0.000	0.000	0.000	0.000	0.000	0.000	0.153
	N. ARVORES	0.250	0.000	0.000	0.000	0.000	0.000	0.000	0.000	0.000	0.250
JOAO MOLE	V. S/CASCA	0.335	0.000	0.364	0.000	0.000	0.000	0.000	0.000	0.000	0.699
	V. C/CASCA	0.360	0.000	0.392	0.000	0.000	0.000	0.000	0.000	0.000	0.752
	N. ARVORES	0.500	0.000	0.250	0.000	0.000	0.000	0.000	0.000	0.000	0.750
JUTAI PORORCCA	V. S/CASCA	0.148	0.000	0.485	0.000	0.000	0.000	0.000	0.000	0.000	0.634
	V. C/CASCA	0.160	0.000	0.523	0.000	0.000	0.000	0.000	0.000	0.000	0.683
	N. ARVORES	0.250	0.000	0.250	0.000	0.000	0.000	0.000	0.000	0.000	0.500
LOURO AMARELO	V. S/CASCA	0.000	0.456	0.000	0.000	0.000	0.000	0.000	0.000	0.000	0.456
	V. C/CASCA	0.000	0.491	0.000	0.000	0.000	0.000	0.000	0.000	0.000	0.491
	N. ARVORES	0.000	0.250	0.000	0.000	0.000	0.000	0.000	0.000	0.000	0.250
MACARANDUBINHA	V. S/CASCA	0.000	0.327	0.000	0.000	0.000	0.000	0.000	0.000	0.000	0.327
	V. C/CASCA	0.000	0.353	0.000	0.000	0.000	0.000	0.000	0.000	0.000	0.353
	N. ARVORES	0.000	0.250	0.000	0.000	0.000	0.000	0.000	0.000	0.000	0.250
MACUCU	V. S/CASCA	0.611	0.353	0.000	0.000	0.000	0.000	0.000	0.000	0.000	0.964
	V. C/CASCA	0.658	0.380	0.000	0.000	0.000	0.000	0.000	0.000	0.000	1.039
	N. ARVORES	1.000	0.250	0.000	0.000	0.000	0.000	0.000	0.000	0.000	1.250
MANDIOQUEIRA DA VARZEA	V. S/CASCA	0.223	0.000	0.000	0.000	0.000	0.000	0.000	0.000	0.000	0.223
	V. C/CASCA	0.240	0.000	0.000	0.000	0.000	0.000	0.000	0.000	0.000	0.240
	N. ARVORES	0.250	0.000	0.000	0.000	0.000	0.000	0.000	0.000	0.000	0.250

Unidades – volumes em m^3 e diâmetros em cm

TABELA XXXIX — Continuação

ESPECIE	DESCRICAO	CLASSES DE DIAMETROS 30-40	40-50	50-60	60-70	70-80	80-90	90-100	100-110	+110	TOTAIS
MANDIOQUEIRA ROSA	V. S/CASCA	0.555	0.000	0.000	0.000	0.000	0.000	0.000	0.000	0.000	0.555
	V. C/CASCA	0.598	0.000	0.000	0.000	0.000	0.000	0.000	0.000	0.000	0.598
	N. ARVORES	0.750	0.000	0.000	0.000	0.000	0.000	0.000	0.000	0.000	0.750
MANGARANA	V. S/CASCA	0.000	0.000	0.000	0.000	0.782	0.000	0.000	0.000	0.000	0.782
	V. C/CASCA	0.000	0.000	0.000	0.000	0.842	0.000	0.000	0.000	0.000	0.842
	N. ARVORES	0.000	0.000	0.000	0.000	0.250	0.000	0.000	0.000	0.000	0.250
MANGABARANA	V. S/CASCA	1.453	0.506	0.000	0.000	0.000	0.000	0.000	0.000	0.000	1.960
	V. C/CASCA	1.565	0.545	0.000	0.000	0.000	0.000	0.000	0.000	0.000	2.111
	N. ARVORES	1.750	0.250	0.000	0.000	0.000	0.000	0.000	0.000	0.000	2.000
MARFIM	V. S/CASCA	0.232	0.480	0.000	0.000	0.000	0.000	0.000	0.000	0.000	0.712
	V. C/CASCA	0.250	0.517	0.000	0.000	0.000	0.000	0.000	0.000	0.000	0.767
	N. ARVORES	0.250	0.250	0.000	0.000	0.000	0.000	0.000	0.000	0.000	0.500
MARUPA	V. S/CASCA	0.000	0.000	0.397	0.000	0.000	0.000	0.000	0.000	0.000	0.397
	V. C/CASCA	0.000	0.000	0.427	0.000	0.000	0.000	0.000	0.000	0.000	0.427
	N. ARVORES	0.000	0.000	0.250	0.000	0.000	0.000	0.000	0.000	0.000	0.250
MATAMATA BRANCO	V. S/CASCA	0.568	0.000	0.000	0.000	0.000	0.000	0.000	0.000	0.000	0.568
	V. C/CASCA	0.612	0.000	0.000	0.000	0.000	0.000	0.000	0.000	0.000	0.612
	N. ARVORES	0.750	0.000	0.000	0.000	0.000	0.000	0.000	0.000	0.000	0.750
MATAMATA-CI	V. S/CASCA	0.000	0.000	0.000	0.000	0.000	0.000	0.000	0.000	2.534	2.534
	V. C/CASCA	0.000	0.000	0.000	0.000	0.000	0.000	0.000	0.000	2.729	2.729
	N. ARVORES	0.000	0.000	0.000	0.000	0.000	0.000	0.000	0.000	0.250	0.250
MATAMATA ROXO	V. S/CASCA	0.155	0.000	0.000	0.000	0.000	0.000	0.000	0.000	0.000	0.155
	V. C/CASCA	0.167	0.000	0.000	0.000	0.000	0.000	0.000	0.000	0.000	0.167
	N. ARVORES	0.250	0.000	0.000	0.000	0.000	0.000	0.000	0.000	0.000	0.250
MUIRACATIARA	V. S/CASCA	0.000	0.000	0.597	0.000	0.000	0.000	0.000	0.000	0.000	0.597
	V. C/CASCA	0.000	0.000	0.643	0.000	0.000	0.000	0.000	0.000	0.000	0.643
	N. ARVORES	0.000	0.000	0.250	0.000	0.000	0.000	0.000	0.000	0.000	0.250
MUIRAPIRANGA	V. S/CASCA	0.314	0.284	0.000	0.000	0.000	0.000	0.000	0.000	2.681	3.280
	V. C/CASCA	0.338	0.305	0.000	0.000	0.000	0.000	0.000	0.000	2.887	3.532
	N. ARVORES	0.500	0.250	0.000	0.000	0.000	0.000	0.000	0.000	0.250	1.000

Unidades — volumes em m^3 e diâmetros em cm

TABELA XXXIX – Continuação

ESPECIE	DESCRICAO	CLASSES DE DIAMETROS 30-40	40-50	50-60	60-70	70-80	80-90	90-100	100-110	+110	TOTAIS
MUIRAXIMBE	V. S/CASCA	0.242	0.152	0.000	0.000	0.000	0.000	0.000	0.000	0.000	0.395
	V. C/CASCA	0.260	0.164	0.000	0.000	0.000	0.000	0.000	0.000	0.000	0.425
	N. ARVORES	0.250	0.250	0.000	0.000	0.000	0.000	0.000	0.000	0.000	0.500
PAU BRANCO	V. S/CASCA	0.000	0.437	0.000	0.000	0.000	0.000	0.000	0.000	0.000	0.437
	V. C/CASCA	0.000	0.470	0.000	0.000	0.000	0.000	0.000	0.000	0.000	0.470
	N. ARVORES	0.000	0.250	0.000	0.000	0.000	0.000	0.000	0.000	0.000	0.250
PAU D'ARCO AMARELO	V. S/CASCA	0.272	0.000	0.000	0.000	0.000	0.000	0.000	0.000	0.000	0.272
	V. C/CASCA	0.293	0.000	0.000	0.000	0.000	0.000	0.000	0.000	0.000	0.293
	N. ARVORES	0.250	0.000	0.000	0.000	0.000	0.000	0.000	0.000	0.000	0.250
PENTE DE MACACO	V. S/CASCA	0.193	0.000	0.000	0.000	0.000	0.000	0.000	0.000	0.000	0.193
	V. C/CASCA	0.208	0.000	0.000	0.000	0.000	0.000	0.000	0.000	0.000	0.208
	N. ARVORES	0.250	0.000	0.000	0.000	0.000	0.000	0.000	0.000	0.000	0.250
PIQUIA	V. S/CASCA	0.000	0.000	0.448	0.560	1.695	0.000	2.385	0.000	0.000	5.090
	V. C/CASCA	0.000	0.000	0.482	0.603	1.825	0.000	2.569	0.000	0.000	5.481
	N. ARVORES	0.000	0.000	0.250	0.250	0.500	0.000	0.500	0.000	0.000	1.500
PIQUIARANA	V. S/CASCA	0.338	0.523	0.565	0.000	0.000	0.000	0.000	0.000	0.000	1.426
	V. C/CASCA	0.364	0.563	0.609	0.000	0.000	0.000	0.000	0.000	0.000	1.536
	N. ARVORES	0.500	0.500	0.250	0.000	0.000	0.000	0.000	0.000	0.000	1.250
PITAICA	V. S/CASCA	0.242	0.240	1.171	0.568	0.000	0.000	0.000	0.000	0.000	2.222
	V. C/CASCA	0.260	0.258	1.261	0.612	0.000	0.000	0.000	0.000	0.000	2.393
	N. ARVORES	0.250	0.250	0.500	0.250	0.000	0.000	0.000	0.000	0.000	1.250
PITOMBARANA	V. S/CASCA	0.000	0.152	0.000	0.000	0.000	0.000	0.000	0.000	0.000	0.152
	V. C/CASCA	0.000	0.164	0.000	0.000	0.000	0.000	0.000	0.000	0.000	0.164
	N. ARVORES	0.000	0.250	0.000	0.000	0.000	0.000	0.000	0.000	0.000	0.250
QUARUBA	V. S/CASCA	0.000	0.000	1.483	0.000	0.000	0.000	0.000	0.000	0.000	1.483
	V. C/CASCA	0.000	0.000	1.597	0.000	0.000	0.000	0.000	0.000	0.000	1.597
	N. ARVORES	0.000	0.000	0.500	0.000	0.000	0.000	0.000	0.000	0.000	0.500
QUARUBA ROSA	V. S/CASCA	0.000	0.436	0.000	0.000	0.000	0.000	0.000	0.000	0.000	0.436
	V. C/CASCA	0.000	0.470	0.000	0.000	0.000	0.000	0.000	0.000	0.000	0.470
	N. ARVORES	0.000	0.250	0.000	0.000	0.000	0.000	0.000	0.000	0.000	0.250

Unidades – volumes em m^3 e diâmetros em cm

TABELA XXXIX – Continuação

ESPECIE	DESCRICAO	CLASSES DE DIAMETROS 30-40	40-50	50-60	60-70	70-80	80-90	90-100	100-110	+110	TOTAIS
QUARUBATINGA	V. S/CASCA	0.206	1.105	1.534	1.226	1.439	1.414	0.000	0.000	0.000	6.926
	V. C/CASCA	0.222	1.190	1.652	1.320	1.550	1.522	0.000	0.000	0.000	7.459
	N. ARVORES	0.250	0.500	0.500	0.250	0.250	0.250	0.000	0.000	0.000	2.000
SORVA	V. S/CASCA	0.000	1.054	0.000	0.000	0.000	0.000	0.000	0.000	0.000	1.054
	V. C/CASCA	0.000	1.135	0.000	0.000	0.000	0.000	0.000	0.000	0.000	1.135
	N. ARVORES	0.000	0.500	0.000	0.000	0.000	0.000	0.000	0.000	0.000	0.500
SUCUPIRA AMARELA	V. S/CASCA	1.261	1.706	0.000	0.000	0.000	0.000	0.000	0.000	0.000	2.968
	V. C/CASCA	1.358	1.838	0.000	0.000	0.000	0.000	0.000	0.000	0.000	3.196
	N. ARVORES	1.250	1.000	0.000	0.000	0.000	0.000	0.000	0.000	0.000	2.250
SUCUUBA	V. S/CASCA	0.367	0.000	0.000	0.000	0.000	0.000	0.000	0.000	0.000	0.367
	V. C/CASCA	0.395	0.000	0.000	0.000	0.000	0.000	0.000	0.000	0.000	0.395
	N. ARVORES	0.500	0.000	0.000	0.000	0.000	0.000	0.000	0.000	0.000	0.500
TACACAZEIRA	V. S/CASCA	0.000	0.240	0.000	0.000	0.000	0.000	0.000	0.000	0.000	0.240
	V. C/CASCA	0.000	0.258	0.000	0.000	0.000	0.000	0.000	0.000	0.000	0.258
	N. ARVORES	0.000	0.250	0.000	0.000	0.000	0.000	0.000	0.000	0.000	0.250
TACHI BRANCO	V. S/CASCA	0.456	0.415	0.000	0.000	0.000	0.000	0.000	0.000	0.000	0.871
	V. C/CASCA	0.491	0.447	0.000	0.000	0.000	0.000	0.000	0.000	0.000	0.938
	N. ARVORES	0.500	0.250	0.000	0.000	0.000	0.000	0.000	0.000	0.000	0.750
TACHI PRETO	V. S/CASCA	0.140	0.426	0.728	0.000	0.000	0.000	0.000	0.000	0.000	1.295
	V. C/CASCA	0.151	0.458	0.784	0.000	0.000	0.000	0.000	0.000	0.000	1.394
	N. ARVORES	0.250	0.250	0.250	0.000	0.000	0.000	0.000	0.000	0.000	0.750
TATAPIRIRICA	V. S/CASCA	0.193	0.000	0.000	0.000	0.000	0.000	0.000	0.000	0.000	0.193
	V. C/CASCA	0.208	0.000	0.000	0.000	0.000	0.000	0.000	0.000	0.000	0.208
	N. ARVORES	0.250	0.000	0.000	0.000	0.000	0.000	0.000	0.000	0.000	0.250
TENTO	V. S/CASCA	0.000	0.000	0.000	0.000	0.000	0.000	1.629	0.000	0.000	1.629
	V. C/CASCA	0.000	0.000	0.000	0.000	0.000	0.000	1.754	0.000	0.000	1.754
	N. ARVORES	0.000	0.000	0.000	0.000	0.000	0.000	0.250	0.000	0.000	0.250
TIMBORANA	V. S/CASCA	0.000	0.000	0.000	0.000	1.212	0.000	0.000	0.000	0.000	1.212
	V. C/CASCA	0.000	0.000	0.000	0.000	1.305	0.000	0.000	0.000	0.000	1.305
	N. ARVORES	0.000	0.000	0.000	0.000	0.250	0.000	0.000	0.000	0.000	0.250

Unidades – volumes em m^3 e diâmetros em cm

TABELA XXXIX — Conclusão

ESPECIE	DESCRICAO	CLASSES DE DIAMETROS 30-40	40-50	50-60	60-70	70-80	80-90	90-100	100-110	+110	TOTAIS
UCUQUIRANA	V. S/CASCA	0.000	0.000	0.000	0.000	0.000	0.000	0.000	2.242	0.000	2.242
	V. C/CASCA	0.000	0.000	0.000	0.000	0.000	0.000	0.000	2.414	0.000	2.414
	N. ARVORES	0.000	0.000	0.000	0.000	0.000	0.000	0.000	0.250	0.000	0.250
UCUUBA	V. S/CASCA	0.330	0.000	0.000	0.000	0.000	0.000	0.000	0.000	0.000	0.330
	V. C/CASCA	0.355	0.000	0.000	0.000	0.000	0.000	0.000	0.000	0.000	0.355
	N. ARVORES	0.500	0.000	0.000	0.000	0.000	0.000	0.000	0.000	0.000	0.500
UCUUBA DA MATA	V. S/CASCA	0.303	0.430	0.766	0.000	0.000	0.000	0.000	0.000	0.000	1.500
	V. C/CASCA	0.327	0.464	0.825	0.000	0.000	0.000	0.000	0.000	0.000	1.616
	N. ARVORES	0.250	0.250	0.250	0.000	0.000	0.000	0.000	0.000	0.000	0.750
URUCURANA	V. S/CASCA	0.242	0.000	0.000	0.000	0.000	0.000	0.000	0.000	0.000	0.242
	V. C/CASCA	0.260	0.000	0.000	0.000	0.000	0.000	0.000	0.000	0.000	0.260
	N. ARVORES	0.250	0.000	0.000	0.000	0.000	0.000	0.000	0.000	0.000	0.250
UXIRANA	V. S/CASCA	1.281	1.093	0.000	0.000	1.117	1.225	0.000	0.000	0.000	4.718
	V. C/CASCA	1.380	1.177	0.000	0.000	1.203	1.319	0.000	0.000	0.000	5.081
	N. ARVORES	1.750	0.500	0.000	0.000	0.250	0.250	0.000	0.000	0.000	2.750

Unidades — volumes em m^3 e diâmetros em cm

TABELA XL — Áreas de Tensão Ecológica
Resumo da Análise Estatística por Espécie

E S P E C I E	ANALISE ESTATISTICA DOS VOLUMES					ANALISE ESTATISTICA DOS NUMEROS DE ARVORES				
	MINIMO	MEDIO	MAXIMO	VARIANCIA	E. PADRAO	MINIMO	MEDIO	MAXIMO	VARIANCIA	E. PADRAO
ABIORANA BRANCA	0.000	1.189	2.379	5.661	1.189	0.000	0.500	1.000	1.000	0.500
ABIORANA C. DE MACACO	0.221	2.286	4.351	17.057	2.065	0.292	1.000	1.707	2.000	0.707
ABIORANA C. GROSSA	0.000	0.245	0.491	0.241	0.245	0.000	0.250	0.500	0.250	0.250
ABIORANA SECA	0.625	1.121	1.616	0.981	0.495	0.500	0.750	1.000	0.250	0.250
AMAPA AMARGOSO	0.239	0.840	1.441	1.444	0.601	0.271	0.750	1.228	0.916	0.478
AMAPA DOCE	0.960	1.556	2.153	1.423	0.596	0.620	1.250	1.879	1.583	0.629
AMAPARANA	0.000	0.142	0.284	0.080	0.142	0.000	0.250	0.500	0.250	0.250
AMARELAO	0.000	2.331	4.663	21.751	2.331	0.000	0.750	1.500	2.250	0.750
ANGELIM RAJADO	0.000	0.355	0.711	0.506	0.355	0.000	0.500	1.000	1.000	0.500
ANUERA	0.000	2.009	4.019	16.156	2.009	0.000	2.000	4.000	16.000	2.000
ARARACANGA	0.974	2.504	4.034	9.364	1.530	0.935	2.250	3.564	6.916	1.314
AXIXA	0.916	2.000	3.085	4.707	1.084	0.500	0.750	1.000	0.250	0.250
ANANI DA VARZEA	0.000	0.155	0.310	0.096	0.155	0.000	0.250	0.500	0.250	0.250
BALAIO DE CUTIA	0.000	0.881	1.763	3.110	0.881	0.000	0.500	1.000	1.000	0.500
BREU MANGA	0.000	0.465	0.931	0.866	0.465	0.000	0.250	0.500	0.250	0.250
BREU SUCUPIRA	0.000	0.371	0.743	0.552	0.371	0.000	0.250	0.500	0.250	0.250
CUIARANA	0.000	0.315	0.631	0.399	0.315	0.000	0.500	1.000	1.000	0.500
CAJUACU	0.397	1.005	1.612	1.475	0.607	0.211	0.500	0.788	0.333	0.288
CAQUI	0.214	1.185	2.157	3.773	0.971	0.271	0.750	1.228	0.916	0.478
CARIPE	0.412	1.041	1.670	1.582	0.628	0.620	1.250	1.879	1.583	0.629

Unidades — volumes em m^3

TABELA XL — Continuação

E S P E C I E	ANALISE MINIMC	ESTATISTICA MEDIO	MAXIMO	DOS VARIANCIA	VOLUMES E. PADRAC	ANALISE MINIMC	ESTATISTICA DCS NUMERCS DE ARVCRES MEDIC	MAXIMC	VARIANCIA	E. PADRAC
CARIPERANA	0.000	1.060	2.120	4.497	1.060	0.000	0.250	0.500	0.250	0.250
CASCA DOCE	C.000	0.606	1.213	1.473	0.606	C.000	0.500	1.000	1.000	0.500
CHICLE BRAVC	0.000	0.324	C.649	0.422	0.324	0.000	0.500	1.000	1.000	0.500
COPAIBA	0.000	0.426	0.852	0.727	0.426	0.000	0.500	1.000	1.000	0.500
CUMARU	1.612	2.969	4.325	7.361	1.356	0.591	1.000	1.408	0.666	0.408
CUPIUBA	4.456	8.577	12.699	67.957	4.121	1.177	2.500	3.822	7.000	1.322
CANELEIRA	C.000	0.544	1.089	1.186	0.544	0.000	0.250	0.500	C.250	0.250
ENVIRA PRETA	C.709	0.952	1.195	0.236	0.243	1.000	1.000	1.000	C.000	0.000
IMBAUBA POURONA	0.000	0.628	1.257	1.582	0.628	0.000	0.500	1.000	1.000	0.500
IMBAUBARANA	C.000	0.129	0.258	0.066	0.129	0.000	0.250	0.500	C.250	0.250
INGA XIXICA	0.570	1.559	2.547	3.909	0.988	0.271	0.750	1.228	0.916	0.478
INGARANA	0.000	0.431	0.862	0.743	0.431	0.000	0.500	1.000	1.000	0.500
ITAUBA	C.000	0.425	0.851	0.724	0.425	C.000	0.500	1.000	1.000	0.500
JANITA	0.000	0.142	0.285	0.081	0.142	0.000	0.250	C.500	C.250	0.250
JOAO MOLE	C.259	0.699	1.139	0.774	0.440	0.271	0.750	1.228	C.916	0.478
JUTAI POROROCA	C.176	0.634	1.093	0.839	0.458	0.211	0.500	C.788	C.333	0.288
LOURO AMARELO	C.000	0.456	0.912	0.832	0.456	0.000	0.250	C.500	C.250	0.250
MACARANDUBINHA	C.000	0.327	0.655	0.429	0.327	C.000	0.250	C.500	C.250	0.250
MACUCU	C.806	0.964	1.123	0.100	0.158	1.000	1.250	1.500	C.250	0.250
MANDIOQUEIRA DA VARZEA	0.000	0.223	0.446	0.199	0.223	0.000	0.250	0.500	0.250	0.250

Unidades — volumes em m^3

TABELA XL — Continuação

E S P E C I E	ANALISE MINIMO	ESTATISTICA DOS VOLUMES MEDIO	MAXIMO	VARIANCIA	E. PADRAO	ANALISE MINIMO	ESTATISTICA DOS NUMEROS DE ARVORES MEDIO	MAXIMO	VARIANCIA	E. PADRAO
MANDIOQUEIRA ROSA	0.202	0.555	0.907	0.497	0.352	0.271	0.750	1.228	0.916	0.478
MANGARANA	0.000	0.782	1.564	2.448	0.782	0.000	0.250	0.500	0.250	0.250
MANGABARANA	0.555	1.960	3.365	7.897	1.405	0.775	2.000	3.224	6.000	1.224
MARFIM	0.000	0.712	1.425	2.032	0.712	0.000	0.500	1.000	1.000	0.500
MARUPA	0.000	0.397	0.794	0.631	0.397	0.000	0.250	0.500	0.250	0.250
MATAMATA BRANCO	0.369	0.568	0.768	0.158	0.199	0.500	0.750	1.000	0.250	0.250
MATAMATA-CI	0.000	2.534	5.069	25.695	2.534	0.000	0.250	0.500	0.250	0.250
MATAMATA ROXO	0.000	0.155	0.310	0.096	0.155	0.000	0.250	0.500	0.250	0.250
MUIRACATIARA	0.000	0.597	1.195	1.430	0.597	0.000	0.250	0.500	0.250	0.250
MUIRAPIRANGA	0.000	3.280	6.560	43.038	3.280	0.000	1.000	2.000	4.000	1.000
MUIRAXIMBE	0.000	0.395	0.790	0.624	0.395	0.000	0.500	1.000	1.000	0.500
PAU BRANCO	0.000	0.437	0.874	0.764	0.437	0.000	0.250	0.500	0.250	0.250
PAU D'ARCO AMARELO	0.000	0.272	0.545	0.297	0.272	0.000	0.250	0.500	0.250	0.250
PENTE DE MACACO	0.000	0.193	0.387	0.150	0.193	0.000	0.250	0.500	0.250	0.250
PIQUIA	3.309	5.090	6.870	12.683	1.780	1.000	1.500	2.000	1.000	0.500
PIQUIARANA	0.656	1.426	2.197	2.375	0.770	0.620	1.250	1.879	1.583	0.629
PITAICA	0.307	2.222	4.138	14.681	1.915	0.303	1.250	2.196	3.583	0.946
PITOMBARANA	0.000	0.152	0.305	0.093	0.152	0.000	0.250	0.500	0.250	0.250
QUARUBA	0.595	1.483	2.370	3.152	0.887	0.211	0.500	0.788	0.333	0.288
QUARUBA ROSA	0.000	0.436	0.872	0.761	0.436	0.000	0.250	0.500	0.250	0.250

Unidades — volumes em m^3

TABELA XL — Conclusão

E S P E C I E	ANALISE ESTATISTICA DOS VOLUMES					ANALISE ESTATISTICA DOS NUMEROS DE ARVORES				
	MINIMO	MEDIO	MAXIMO	VARIANCIA	E. PADRAO	MINIMO	MEDIO	MAXIMO	VARIANCIA	E. PADRAO
QUARUBATINGA	1.738	6.926	12.114	107.650	5.187	0.316	2.000	3.683	11.333	1.683
SORVA	0.443	1.054	1.665	1.492	0.610	0.211	0.500	0.788	0.333	0.288
SUCUPIRA AMARELA	1.291	2.968	4.645	11.246	1.676	0.935	2.250	3.564	6.916	1.314
SUCUUBA	0.155	0.367	0.580	0.180	0.212	0.211	0.500	0.788	0.333	0.288
TACACAZEIRA	0.000	0.240	0.480	0.231	0.240	0.000	0.250	0.500	0.250	0.250
TACHI BRANCO	0.367	0.871	1.375	1.017	0.504	0.271	0.750	1.228	0.916	0.478
TACHI PRETO	0.649	1.295	1.940	1.666	0.645	0.500	0.750	1.000	0.250	0.250
TATAPIRIRICA	0.000	0.193	0.387	0.150	0.193	0.000	0.250	0.500	0.250	0.250
TENTO	0.000	1.629	3.258	10.619	1.629	0.000	0.250	0.500	0.250	0.250
TIMBORANA	0.000	1.212	2.424	5.878	1.212	0.000	0.250	0.500	0.250	0.250
UCUQUIRANA	0.000	2.242	4.484	20.111	2.242	0.000	0.250	0.500	0.250	0.250
UCUUBA	0.000	0.330	0.660	0.435	0.330	0.000	0.500	1.000	1.000	0.500
UCUUBA DA MATA	0.489	1.500	2.512	4.092	1.011	0.271	0.750	1.228	0.916	0.478
URUCURANA	0.000	0.242	0.484	0.234	0.242	0.000	0.250	0.500	0.250	0.250
UXIRANA	2.340	4.718	7.096	22.616	2.377	2.271	2.750	3.228	0.916	0.478
GERAL		93.543		355.000	9.420		52.500		87.000	4.663

Unidades — volumes em m^3

TABELA XLI — Áreas de Tensão Ecológica
Cálculo do Teste de Bartlet

AMOSTRA	G.L.	VARIANCIA	LG(VAR.)	(GL).LG(VAR)	1/(G.L.)
129	63	4.473	1.498129	94.382171	0.015873
130	41	3.073	1.122735	46.032142	0.024390
131	54	1.709	0.536481	28.969970	0.018518
132	48	0.915	-0.088084	-4.228055	0.020833
TOTAL	206			165.156189	0.079615
MEDIA		2.641	0.971281	200.084045	

B = 34.927 C = 1.008
Valor calculado — 34.640 Valor tabelar — 7.810 Teste — Significativo

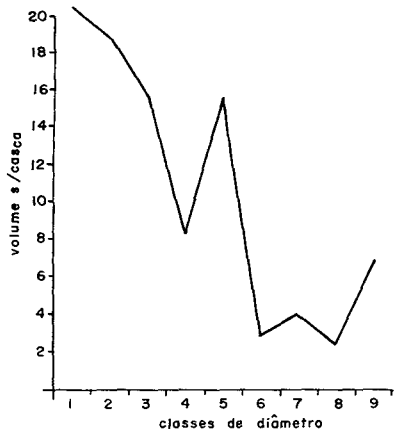

Fig. 38 - Distribuição volume x classes de contato.

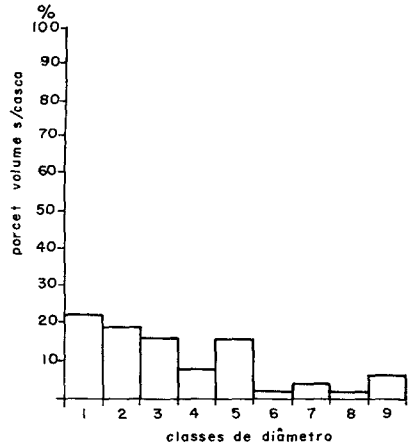

Fig. 39 - Distribuição porcentual volume x classes de amostras.

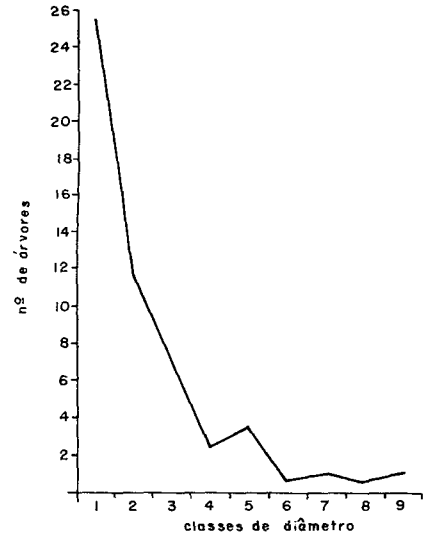

Fig. 40 - Distribuição nº de árvores x classes de diâmetro.

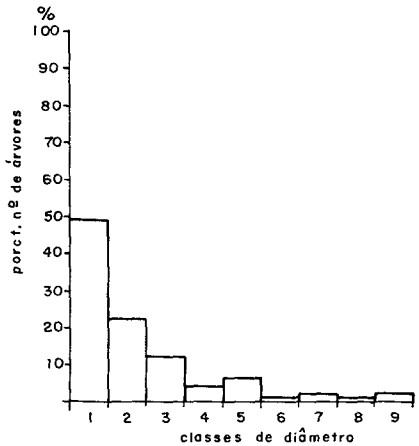

Fig. 41 - Distribuição porcentual nº de árvores x classes de diâmetro.

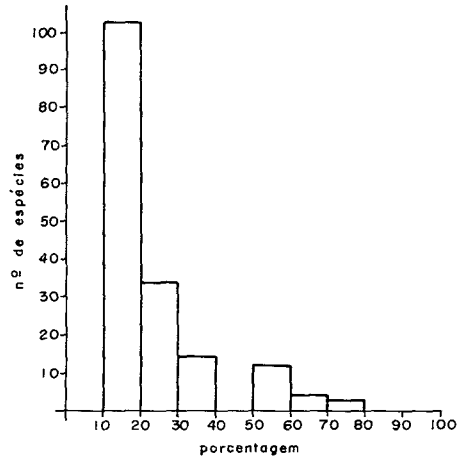

Fig. 42 - Distribuição nº de espécies x percentual de ocorrência.

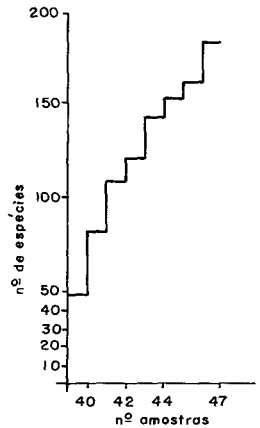

Fig. 43 - Frequência acumulada das espécies x amostras.

Tabela XLII – Áreas de Tensão Ecológica
Quadro Auxiliar para o Teste Qui-Quadrado

Ponto Médio	67.5	72.5	77.5	82.5	87.5	92.5	97.5	102.5	107.5	TOTAL
Freqüência	1	–	–	–	–	–	1	1	1	4
Ponto Terminal	70	75	80	85	90	95	100	105	110	–
Z	−1.24	−0.98	−0.71	−0.45	0.18	0.07	0.34	0.60	0.87	–
Probabilidade	0.1075	0.1060	0.1760	0.1005	0.1022	0.0875	0.1052	0.0936	0.0821	–
Freqüência Esperada	0.4300	0.4240	0.7040	0.4020	0.4088	0.3500	0.4208	0.3744	0.3284	–
Contribuição X^2	0.7555	0.4240	0.7040	0.4020	0.4088	0.3500	0.7972	1.0454	1.3733	6.26

Conclusão: Aceita-se a hipótese de que os volumes seguem a Distribuição Normal.

$X_t^2\ 6{,}0.05 = 12{,}6$

$X^2c < X_t^2$

Tabela XLIII – Quadro da Distribuição e da Porcentagem dos Volumes e dos Números de Árvores (Hectare)

Sub-Região	Descrição	Classes de Diâmetros									
		30-40	40-50	50-60	60-70	70-80	80-90	90-100	100-110	+ 110	Totais
	Total										
	V. s/casca	27.219	25.362	20.475	17.013	16.258	5.833	5.409	2.635	23.669	143.877
	V. c/casca	29.313	27.313	22.050	18.322	17.508	6.282	5.825	2.837	25.489	154.944
Superfície Dissecada do Alto Xingu/Tapajós/Madeira	Nº Árvores	34.071	18.571	9.785	5.571	3.999	0.999	0.857	0.285	1.571	75.714
	Porct.										
	V. s/casca	18.918	17.628	14.231	11.824	11.299	4.054	3.759	1.831	16.450	100.000
	V. c/casca	18.918	17.628	14.231	11.824	11.299	4.054	3.759	1.831	16.450	100.000
	Nº Árvores	45.000	24.528	12.924	7.358	5.283	1.320	1.132	0.377	2.075	100.000
	Total										
	V. s/casca	17.440	12.961	17.735	10.222	14.932	6.088	13.552	6.043	47.282	146.259
	V. c/casca	18.782	13.959	19.099	11.008	16.081	6.556	14.595	6.508	50.919	157.510
Baixas Cadeias do Sul	Nº Árvores	23.799	11.600	8.600	4.000	3.800	0.999	2.000	0.800	3.199	58.799
da Amazônia	Porct.										
	V. s/casca	11.924	8.862	12.125	6.989	10.209	4.162	9.266	4.132	32.327	100.000
	V. c/casca	11.924	8.862	12.125	6.989	10.209	4.162	9.266	4.132	32.327	100.000
	Nº Árvores	40.476	19.727	14.625	6.802	6.462	1.700	3.401	1.360	5.442	100.000
	Total										
	V. s/casca	21.037	22.352	18.255	14.407	15.574	5.521	8.303	3.866	20.301	129.620
	V. c/casca	22.655	24.071	19.659	15.516	16.773	5.945	8.942	4.163	21.862	139.590
Platôs Dardanelos/Ari-	Nº Árvores	28.562	17.625	9.250	4.906	3.812	1.062	1.156	0,500	0,968	67.843
puanã/Tapajós	Porct.										
	V. s/casca	16.229	17.244	14.083	11.115	12.015	4.259	6.406	2.982	15.662	100.000
	V. c/casca	16.229	17.244	14.083	11.115	17.015	4.259	6.406	2.982	15.662	100.000
	Nº Árvores	42.100	25.978	13.634	7.231	5.619	1.566	1.704	0.736	1.427	100.000

Tabela XLIII — Continuação

Sub-Região	Descrição	Classes de Diâmetro									
		30-40	40-50	50-60	60-70	70-80	80-90	90-100	100-110	+ 110	Totais
	Total										
	V. s/casca	16.774	20.600	15.894	14.889	10.895	7.151	7.939	1.787	7.336	103.269
	V. c/casca	18.065	22.185	17.116	16.034	11.734	7.701	8.550	1.925	7.900	111.213
Relevo Residual Paleo-	Nº Árvores	24.750	17.250	8.750	5.750	2.750	1.375	1.125	0.250	0.625	62.625
zóico do Tapajós	Porct.										
	V. s/casca	16.243	19.948	15.391	14.417	10.551	6.924	7.688	1.731	7.103	100.000
	V. c/casca	16.243	19.948	15.391	14.417	10.551	6.924	7.688	1.731	7.103	100.000
	Nº Árvores	39.520	27.544	13.972	9.181	4.391	2.195	1.796	0.399	0.998	100.000
	Total										
	V. s/casca	19.334	17.599	17.222	13.775	12.688	8.439	6.826	4.867	12.247	113.002
	V. c/casca	20.821	18.953	18.547	14.834	13.664	9.088	7.352	5.242	13.189	121.694
Superfície Arrasada do Médio	Nº Árvores	29.599	14.866	9.000	5.000	3.033	1.566	1.033	0.566	0.733	65.399
Xingu/Tapajós	Porct.										
	V. s/casca	17.109	15.574	15.240	12.190	11.228	7.468	6.041	4.307	10.838	100.000
	V. c/casca	17.109	15.574	15.240	12.190	11.228	7.468	6.041	4.307	10.838	100.000
	Nº Árvores	45.259	22.731	13.761	7.645	4.638	2.395	1.580	0.866	1.121	100.000
	Total										
	V. s/casca	20.157	18.474	15.638	8.130	15.604	2.639	4.015	2.242	6.641	93.543
	V. c/casca	21.707	19.895	16.840	8.755	16.805	2.842	4.324	2.414	7.152	100.739
Área de Tensão Ecológica	Nº Árvores	25.750	11.750	6.750	2.500	3.500	0.500	0.750	0.250	0.750	52.500
	Porct.										
	V. s/casca	21.548	19.749	16.717	8.691	16.681	2.821	4.292	2.397	7.100	100.000
	V. c/casca	21.548	19.749	16.717	8.691	16.681	2.821	4.292	2.397	7.100	100.000
	Nº Árvores	49.047	22.380	12.857	4.761	6.666	0.952	1.428	0.476	1.428	100.000

Tabela XLIII — Conclusão

Sub-Região	Descrição	Classes de Diâmetros									
		30-40	40-50	50-60	60-70	70-80	80-90	90-100	100-110	+ 110	Totais
Baixos Platôs do Sul da Amazônia	Total										
	V. s/casca	22.370	22.552	17.701	11.978	11.614	3.863	4.452	3.718	12.413	110.665
	V. c/casca	24.091	24.286	19.063	12.899	12.508	4.161	4.795	4.004	13.368	119.177
	Nº Árvores	28.666	16.564	8.615	4.179	2.974	0.717	0.666	0.461	0.769	63.615
	Porct.										
	V. s/casca	20.214	20.378	15.995	10.823	10.495	3.491	4.023	3.359	11.217	100.000
	V. c/casca	20.214	20.378	15.995	10.823	10.495	3.491	4.023	3.359	11.217	100.000
	Nº Árvores	45.062	26.037	13.542	6.569	4.675	1.128	1.047	0.725	1.209	100.000

Tabela XLIV – Quadro Síntese dos Resultados dos Parâmetros e Testes

Sub-Região	Volume Média/ha	Nº Indiv. Média/ha	Variância	Erro Padrão	Coefic. Variação	Teste Bartlet	Qui-Quadrado	Unidades de Amostra
Superfície arrasada do Médio Xingu/Tapajós	113.001	65	1.768,784	7.678	37,21	Significativo	Significativo	30
Platôs Dardanelos/Aripuanã/Tapajós	129.620	68	2.064,060	8,031	35,00	Significativo	N/Significativo	32
Relevo Residual Paleozóico do Tapajós	103.269	63	577,098	8,493	22,80	Significativo	Significativo	8
Baixas Cadeias do Sul da Amazônia	146.259	59	5.166,334	32,144	41,80	Significativo	N/Significativo	5
Superfície Dissecada do Alto Xingu/Tapajós/Madeira	143,876	76	4.639,941	18,205	47,00	Significativo	Significativo	14
Baixos Platôs do Sul da Amazônia	110,685	64	1.320,034	5,817	32,83	Significativo	Significativo	39
Área de Tensão Ecológica	93,543	53	355,000	9,420	20,10	Significativo	N/Significativo	4

Tabela XLV — Quadro dos Intervalos de Confiança e Número de Unidade de Amostra Necessária por Sub-Região

Sub-Região	Intervalo Confiança Volume s/casca	Intervalo Confiança Volume c/casca	Nº Amostras Necessárias
Superfície arrasada do Médio Xingu/Tapajós	$97{,}300\ m^3/ha \leqslant \bar{X} \leqslant 128{,}702\ m^3/ha$	$105{,}993\ m^3/ha \leqslant \bar{X} \leqslant 137{,}395\ m^3/ha$	60
Platôs Dardanelos/Aripuanã/Tapajós	$112{,}787\ m^3/ha \leqslant \bar{X} \leqslant 146{,}452\ m^3/ha$	$123{,}207\ m^3/ha \leqslant \bar{X} \leqslant 145{,}972\ m^3/ha$	52
Relevo Residual Paleozóico do Tapajós	$83{,}183\ m^3/ha \leqslant \bar{X} \leqslant 123{,}355\ m^3/ha$	$91{,}126\ m^3/ha \leqslant \bar{X} \leqslant 131{,}298\ m^3/ha$	30
Baixas Cadeias do Sul da Amazônia	$57{,}221\ m^3/ha \leqslant \bar{X} \leqslant 235{,}298\ m^3/ha$	$68{,}472\ m^3/ha \leqslant \bar{X} \leqslant 246{,}548\ m^3/ha$	187
Superfície Dissecada do Alto Xingu/Tapajós/Madeira	$104{,}827\ m^3/ha \leqslant \bar{X} \leqslant 182{,}925\ m^3/ha$	$115{,}895\ m^3/ha \leqslant \bar{X} \leqslant 195{,}993\ m^3/ha$	105
Baixos Platôs do Sul da Amazônia	$98{,}915\ m^3/ha \leqslant \bar{X} \leqslant 122{,}445\ m^3/ha$	$107{,}428\ m^3/ha \leqslant \bar{X} \leqslant 130{,}928\ m^3/ha$	50
Área de Tensão Ecológica	$63{,}588\ m^3/ha \leqslant \bar{X} \leqslant 123{,}498\ m^3/ha$	$70{,}784\ m^3/ha \leqslant \bar{X} \leqslant 130{,}498\ m^3/ha$	42

16 - CONCLUSÃO —

Tendo em vista a finalidade da estratificação que é obter maior homogeneidade dentro de cada Sub-região observa-se que:

— Em se comparando volume bruto (sem casca) por unidade de área, vê-se que há certa variação, principalmente entre o volume médio mínimo que ocorre na sub-região das ***Áreas de tensão ecológica*** e o volume médio máximo na sub-região das ***Baixas Cadeias de montanhas do Sul da Amazônia.***

— Em se tratando do número de árvores com $\phi > 30$ cm por unidade de área, observa-se que este ocorre em maior número na sub-região da ***Superfície Dissecada do Alto Xingu/Tapajós/Madeira***, porém, a maior concentração de árvores se encontra nas classes de diâmetro mais baixa, ocorrendo o menor número na ***Sub-região das Áreas de tensão ecológica.***

Quanto ao Teste de Distribuição, aqueles que deram não significância, ou seja, em termos de volume a população segue uma Distribuição Normal, nada se pode concluir, pois com exceção da Sub-região dos platôs de Dardanelos/Aripuanã/Tapajós, a intensidade de amostragem foi muito baixa, fazendo assim com que qualquer afirmativa seja precipitada e até mesmo errônea.

Pelo quadro síntese (Quadro 8), comparando os resultados entre as sub-regiões, constata-se como apresentando certa homogeneidade na distribuição e resultados até então satisfatórios a sub-região dos platôs de Dardanelos/Aripuanã/Tapajós. Esta área apresenta, embora não seja uma das maiores médias de volume por unidade de área, uma uniformidade de cobertura. Por outro lado o número de amostras coletadas e o exigido para uma cobertura de 95% e um limite de erro de 10%, tende a não alterar a média, o que garante segurança ao Intervalo de Confiança calculado para esta Sub-região.

Todas as considerações supracitadas foram feitas em relação aos resultados e testes estatísticos. Outras considerações com base na viabilidade econômica e levando em consideração certos fatores que influem no aproveitamento racional das áreas, estão contidos no relatório.

17 - RECOMENDAÇÕES

Com base nos testes estatísticos feitos para cada sub-região, muito embora tenham sido os resultados considerados como de reconhecimento geral e, em vista dos dados terem sido insuficientes aconselha-se:

— Deverá ser feito um levantamento quando para trabalhos de detalhes em maior intensidade amostral. No mínimo que sejam coletadas as amostras necessárias, cálculo e resultados aqui recomendados;

— A estratificação tendo como base os ambientes, deverá ser feita com precisão tanto na fase de interpretação e sobrevôo como e, principalmente na identificação dos ambientes no campo. Isto porque sendo cada sub-região o englobamento de ambientes, cuidado deve ser tomado, quando no englobamento, pois pode ocorrer que sejam incluídos ambientes que não pertençam a esta ou aquela população. Esta conclusão se fora, incluídos numa sub-região, ambientes que não pertencem à população, poder-se-á tirar após a Análise da Variância.

Na análise Variância, desde que se tenha constatado significância nos testes que o precedem, é que confirmará se a metodologia da estratificação foi correta ou não.

18 - BIBLIOGRAFIA – ANEXO

1. HEINSDIJK, D. A distribuição dos diâmetros nas florestas brasileiras *B. Setor Inventários Florestais*, Rio de Janeiro, (11):1-56, 1965.

2. LOETSCH, F. & HALLER, K. E. *Statistics of forest inventory and information from aerial photographs.* Munchen, Verlag, 1964. 436 p. (Forest Inventory, 1).

CORPO TÉCNICO DO PROJETO RADAM

Janeiro, 1975

DEPARTAMENTO DE GEOLOGIA

Geólogos: Guilherme Galeão da Silva (Chefe), Roberto Silva Issler (assessor), Abel Salles Abreu, Abelardo da Silva Oliveira, Aluizio Roberto Ferreira de Andrade, Ana Maria Dreher, Aurimar de Barros Nunes, Caubi André Caldeira Fernandes, Cesar de Barros Negreiros Filho, Dacyr Botelho dos Santos, Garrone Hugo Silva, Hélcio José Teixeira de Araújo, Jaime Franklin Vidal Araújo, Jaime Lisboa Pitthan, José Waterloo Lopes Leal, Luciano Leite da Silva, Luiz Antonio Soares, Luis Fernando Galvão de Almeida, Mário Ivan Cardoso de Lima, Miguel Angelo Stipp Basei, Omar Antonio Lima Salum, Paulo Édison Caldeira André Fernandes, Raimundo Montenegro Garcia de Montalvão, Roberto Dall'Agnol, Rubens Seixas Lourenço, Rui Fernandes da Fonseca Lima e Sandoval da Silva Pinheiro.

DEPARTAMENTO DE GEOMORFOLOGIA

Geógrafos: Getúlio Vargas Barbosa (Chefe), Ceres Virginia Rennó, Chimi Narita, Cláudio Antonio de Mauro, Diana Maria Peixoto de Melo, Eliana Maria Saldanha Franco, Flora Marione Cesar Boaventura, Lindinalva Mamede Ventura, Leni Machado d'Ávila, Maria das Graças Lobato Garcia, Regina Coeli Ribeiro da Costa, Ricardo Soares Boaventura; Geólogos: Dilermando Alves do Nascimento, Jeferson Oliveira Del'Arco e Marcio Rivetti.

DEPARTAMENTO DE SOLOS

Engenheiros Agrônomos: José Silva Rosatelli (Chefe), Airton Luiz de Carvalho, Amarindo Fausto Soares, Carlos Duval Bacelar Viana, Dirceu Rioji Yamazaki, Hugo Roessing, Jaime Pires Neves Filho, João Marcos Lima da Silva, João Viana Araújo, Leonam F. Pereira de Souza, Manoel Faustino Neto, Nelson Matos Serruya, Paulo Roberto Soares Corrêa, Roberto Nandes Peres, Sérgio Sommer e Lúcio Salgado Vieira; Geógrafa: Maria José de Andrade.

DEPARTAMENTO DE VEGETAÇÃO

Naturalista Adélia Maria Salviano Japiassú (chefe); Engenheiros Agrônomos: Henrique Pimenta Veloso (assessor) e Oswaldo Koury Junior; Engenheiros Florestais: Edson de Faria Almeida, Eduardo Pinto da Costa, Evaristo Francisco de Moura Terezo, Floralim de Jesus Fonseca Coelho, Heliomar Magnago, Henrique de Castro Ferreira, Luiz Góes Filho, Pedro Furtado Leite, Petrônio Pires Furtado, Raimundo José Rodrigues Santos, Rui Lopes de Loureiro, Sérgio Barros da Silva, Shigeo Doi e Walmor Nogueira da Fonseca; Geógrafa: Lúcia Maria Cardoso Gonçalves.

DEPARTAMENTO DE USO POTENCIAL DA TERRA

Geógrafo Luiz Guimarães de Azevedo (chefe); Engenheiros Agrônomos: João Souza Martins, Lucio Salgado Vieira, Mário Pestana de Araújo; Geógrafos: Elizeu Canuto Bezerra, Eloisa Domingues Paiva, Eloisa Martins Silvestre, Elvira Nóbrega Pitaluga, Ismenia Rossy Gralato, João da Cruz Jardim da Cunha, Regina Francisca Pereira e Victória Tuyama; Naturalistas: José Aquiles Leal e Sérgio Pereira dos Santos.

DEPARTAMENTO DE GEOCARTOGRAFIA

Engenheiros Cartógrafos: Nielsen Barroso Seixas (chefe), Silvio Trezena Christino, Jayme Augusto Nunes de Paiva, Jaime Pitaluga Neto e Sérgio Paulo dos Santos Pimentel; Fotointérprete: Paulo Sérgio Rizzi Lippi; Geógrafas: Célia Neuza Fonseca de Araújo e Ângela Maria Resende Couto.

DEPARTAMENTO DE PUBLICAÇÕES

Geólogo Célio Lima de Macedo (chefe); Engenheiros Cartógrafos: Francisco Nunes Ferreira e Mauro Jorge Lomba Mirândola; Geógrafas: Maria Fernanda Carvalho Joaquim e Vilma Sirimarco Monteiro da Silva; Técnico em Editoração José Mario Pontes Lima.

DEPARTAMENTO DE ADMINISTRAÇÃO GERAL

Sr. José Augusto Celestino Oliveira (chefe).

DEPARTAMENTO DE OPERAÇÕES

Sr. Arthur Oliveira Leite (chefe).

BANCO DE DADOS

Bibliotecárias: Sonia Regina Allevato (chefe), Helena Andrade da Silveira, Heloísa Maria Martins Meira e Maria Nazaré Ferreira Pingarilho.

BASE DE APOIO DO RIO DE JANEIRO

Geólogo Helion França Moreira (chefe).

ESCRITÓRIO DE BELÉM

Sr. José Augusto Celestino Oliveira (chefe).

BASE DE APOIO DE MANAUS

Sr. Arthur Oliveira Leite (chefe).

BASE DE APOIO DE SALVADOR

Geólogo Aurimar de Barros Nunes (chefe).