

PNAD Contínua

Pesquisa Nacional por Amostra de Domicílios

Contínua



QUESTIONÁRIO UTILIZADO EXCLUSIVAMENTE PARA TREINAMENTO


PARTE 1 – IDENTIFICAÇÃO E CONTROLE

Unidade da Federação: <input type="text"/>	Ano da pesquisa: <input type="text"/>	Mês da pesquisa: <input type="text"/>	Semana da pesquisa: <input type="text"/>
Número do controle: <input type="text"/>			Número do domicílio: <input type="text"/>

Tipo de entrevista Tipo A - Unidade ocupada:	Tipo B - Unidade vaga:	Tipo C - Unidade inexistente:
01 <input type="checkbox"/> Realizada	05 <input type="checkbox"/> Em condições de ser habitada	09 <input type="checkbox"/> Demolida
02 <input type="checkbox"/> Fechada	06 <input type="checkbox"/> Uso ocasional	10 <input type="checkbox"/> Não foi encontrada
03 <input type="checkbox"/> Recusa	07 <input type="checkbox"/> Em construção ou reforma	11 <input type="checkbox"/> Não residencial
04 <input type="checkbox"/> Outra	08 <input type="checkbox"/> Em ruínas	12 <input type="checkbox"/> Fora do setor

Data da entrevista: <input type="text"/> / <input type="text"/> / <input type="text"/> Dia Mês Ano	Telefone: <input type="text"/>
-------------------------------------------------------------------------------------------------------------	--------------------------------

ANOTAÇÕES



CARACTERÍSTICAS GERAIS DOS MORADORES

PARTE 2 – CARACTERÍSTICAS GERAIS DOS MORADORES

1 - Quantas pessoas moram neste domicílio?

--	--

siga 2

2 - A responsabilidade pelo domicílio é de:

- 1 Apenas um morador passe ao 4
- 2 Mais de um morador

Se a responsabilidade do domicílio é de apenas um morador, leia: Indique o responsável pelo domicílio para iniciar a lista das pessoas que moram no domicílio.

Se a responsabilidade do domicílio é de mais de um morador, leia: Indique um dos responsáveis pelo domicílio para iniciar a lista das pessoas que moram no domicílio.

3 - Número de ordem do morador:

--	--

Este quesito é automaticamente preenchido no PDA.

4 - Nome:

<table border="1" style="display: inline-table; border-collapse: collapse;"> <tr> <td style="width: 10px; height: 15px;"></td> <td style="width: 10px; height: 15px;"></td> </tr> </table>				
Código identificador ID	Nome siga 5	Sobrenome		

5 - Condição no domicílio:

- | | | |
|-------------------------------------------------------------------------|------------------------------------------------------------|------------------------------------------------------------------------------------|
| 01 <input type="checkbox"/> Pessoa responsável pelo domicílio | 08 <input type="checkbox"/> Pai, mãe, padrasto ou madrasta | 14 <input type="checkbox"/> Outro parente |
| 02 <input type="checkbox"/> Cônjuge ou companheiro(a) de sexo diferente | 09 <input type="checkbox"/> Sogro(a) | 15 <input type="checkbox"/> Agregado(a) - Não parente que não compartilha despesas |
| 03 <input type="checkbox"/> Cônjuge ou companheiro(a) do mesmo sexo | 10 <input type="checkbox"/> Neto(a) | 16 <input type="checkbox"/> Convivente - Não parente que compartilha despesas |
| 04 <input type="checkbox"/> Filho(a) do responsável e do cônjuge | 11 <input type="checkbox"/> Bisneto(a) | 17 <input type="checkbox"/> Pensionista |
| 05 <input type="checkbox"/> Filho(a) somente do responsável | 12 <input type="checkbox"/> Irmão ou irmã | 18 <input type="checkbox"/> Empregado(a) doméstico(a) |
| 06 <input type="checkbox"/> Enteadado(a) | 13 <input type="checkbox"/> Avô ou avó | 19 <input type="checkbox"/> Parente do(a) empregado(a) doméstico(a) |
| 07 <input type="checkbox"/> Genro ou nora | | |

Se quesito 1 > 1 e quesito 2 = apenas um morador e quesito 5 = pessoa responsável pelo domicílio, siga 6. Caso contrário, passe ao 7.

6 - Qual é o principal motivo para a escolha de ... (nome da pessoa responsável pelo domicílio) como responsável pelo domicílio?

- | | |
|------------------------------------------------------------------------------------------------------------|-------------------------------------------------------------------|
| 01 <input type="checkbox"/> É a pessoa proprietária do domicílio | 07 <input type="checkbox"/> É a pessoa que tem o maior rendimento |
| 02 <input type="checkbox"/> É a pessoa em nome de quem está alugado o domicílio | 08 <input type="checkbox"/> É a pessoa que tem maior escolaridade |
| 03 <input type="checkbox"/> É a pessoa que paga a maior parte das despesas | 09 <input type="checkbox"/> Porque é homem |
| 04 <input type="checkbox"/> É a pessoa que cuida do domicílio e dos moradores | 10 <input type="checkbox"/> Porque é mulher |
| 05 <input type="checkbox"/> É a pessoa que tem a última palavra nas decisões importantes para os moradores | 11 <input type="checkbox"/> Outro: especifique |
| 06 <input type="checkbox"/> É a pessoa que tem mais idade | |
-

.....

.....

Siga 7

7 - Sexo:

- 1 Masculino
- 2 Feminino
- Siga 8

8 - Data de nascimento:

Dia	/	Mês	/	Ano			

Se a data de nascimento é ignorada, siga 9. Caso contrário, passe ao 10

9 - Idade:

--	--	--

Siga 10

10 - Cor ou raça:

- | | | |
|-----------------------------------|------------------------------------|-------------------------------------|
| 1 <input type="checkbox"/> Branca | 3 <input type="checkbox"/> Amarela | 5 <input type="checkbox"/> Indígena |
| 2 <input type="checkbox"/> Preta | 4 <input type="checkbox"/> Parda | Siga 11 |

Exclusivo para o entrevistador:

- 11 - Quem foi o informante da parte 2?
- | | | |
|------------------------------------------------------------------------------|-----------------------------------------------|---------------------------------------------------------------------|
| <input type="checkbox"/> Morador 1

<input type="checkbox"/> Morador 2 | ...

<input type="checkbox"/> Morador n | <input type="checkbox"/> Pessoa não moradora

encerre a parte |
|------------------------------------------------------------------------------|-----------------------------------------------|---------------------------------------------------------------------|



EDUCAÇÃO

PARTE 3 – CARACTERÍSTICAS DE EDUCAÇÃO DAS PESSOAS DE 5 ANOS OU MAIS DE IDADE

1 - sabe ler e escrever?

1 Sim

2 Não

siga 2

2 - frequenta escola?

1 Sim → siga 3

2 Não → passe ao 8

3 - Qual é o curso que frequenta?

1 Pré-escolar (maternal e jardim de infância) → passe ao 15

2 Alfabetização de jovens e adultos → passe ao 15

3 Regular do ensino fundamental → siga 4

4 Educação de jovens e adultos (EJA) ou supletivo do ensino fundamental → passe ao 5

5 Regular do ensino médio → passe ao 5

6 Educação de jovens e adultos (EJA) ou supletivo do ensino médio → passe ao 5

7 Superior - graduação → passe ao 6

8 Mestrado → passe ao 15

9 Doutorado → passe ao 15

4 - A duração deste curso que frequenta é de:

1 8 anos

2 9 anos

siga 5

5 - Este curso que frequenta é seriado?

1 Sim → siga 6

2 Não → passe ao 15

6 - Se (questo 3 = Regular do ensino fundamental e questo 4 = 9 anos) ou (questo 3 = Superior – graduação):

Qual é o ano que frequenta?

Para os demais casos:

Qual é a série que frequenta?

1 Primeira (o)

2 Segunda (o)

3 Terceira (o)

4 Quarta (o)

5 Quinta (o)

6 Sexta (o)

7 Sétima (o)

8 Oitava (o)

9 Nona (o)

Se questo 3 = Superior - graduação, siga 7. Caso contrário, passe ao 15.

7 - ... já concluiu algum outro curso superior de graduação?

1 Sim → passe ao 13

2 Não → passe ao 15

8 - Anteriormente, frequentou escola?

1 Sim → siga 9

2 Não → passe ao 15

9 - Qual foi o curso mais elevado que frequentou anteriormente?

01 Classe de alfabetização – CA → passe ao 14

02 Alfabetização de jovens e adultos → passe ao 14

03 Antigo primário (elementar) → passe ao 12

04 Antigo ginásio (médio 1º ciclo) → passe ao 11

05 Regular do ensino fundamental ou do 1º grau → siga 10

06 Educação de jovens e adultos (EJA) ou supletivo do ensino fundamental → passe ao 11

07 Antigo científico, clássico etc. (médio 2º ciclo) → passe ao 11

08 Regular do ensino médio ou do 2º grau → passe ao 11

09 Educação de jovens e adultos (EJA) ou supletivo do ensino médio → passe ao 11

10 Superior - graduação → passe ao 12

11 Mestrado → passe ao 14

12 Doutorado → passe ao 14

10 - A duração deste curso que frequentou anteriormente era de:

1 8 anos

2 9 anos

siga 11

11 - Este curso que frequentou anteriormente era seriado?

1 Sim → siga 12

2 Não → passe ao 14


12 - ... concluiu, com aprovação, pelo menos a(o) primeira(o) série(ano) deste curso que frequentou anteriormente?

1 Sim → siga 13

2 Não → passe ao 15

ANOTAÇÕES

A large rectangular area with a light blue border, containing 30 horizontal dashed lines for writing notes.



TRABALHO

PARTE 4 – CARACTERÍSTICAS DE TRABALHO DAS PESSOAS DE 14 ANOS OU MAIS DE IDADE

4.1 - Ocupação

1 - Na semana de ... a ... (semana de referência), ... trabalhou ou estagiou, durante pelo menos 1 hora, em alguma atividade remunerada em dinheiro?

Para a pessoa cuja natureza do trabalho implica em ofertar serviços ou aguardar clientes e que esteve à disposição, mas não conseguiu clientes na semana de referência, marque "Sim".

1 Sim → passe ao 9

2 Não → siga 2

2 - Na semana de ... a ... (semana de referência), ... trabalhou ou estagiou, durante pelo menos 1 hora, em alguma atividade remunerada em produtos, mercadorias, moradia, alimentação, experiência profissional etc.?

1 Sim → passe ao 9

2 Não → siga 3

3 - Apesar do que acaba de dizer, na semana de ... a ... (semana de referência), ... fez algum bico ou trabalhou em alguma atividade ocasional remunerada durante pelo menos 1 hora?

EXEMPLOS: Na semana de referência a pessoa pode ter preparado doces ou salgados para fora, vendido cosméticos, prestado algum tipo de serviço etc.

1 Sim → passe ao 9

2 Não → siga 4

4 - Na semana de ... a ... (semana de referência), ... ajudou durante pelo menos 1 hora, sem receber pagamento, no trabalho remunerado de algum morador do domicílio?

1 Sim → passe ao 9

2 Não → siga 5

5 - Na semana de ... a ... (semana de referência), ... tinha algum trabalho remunerado do qual estava temporariamente afastado?

ATENÇÃO: Trabalho remunerado é aquele pelo qual a pessoa recebia dinheiro, produtos, mercadorias ou benefícios, tais como moradia, alimentação, experiência profissional etc.

1 Sim → siga 6

2 Não → passe ao 71

6 - Na semana de ... a (semana de referência), por que motivo ... estava afastado desse trabalho?

1 Férias, folga ou jornada de trabalho variável → passe ao 9

5 Afastamento do próprio negócio/empresa por motivo de gestação, doença, acidente etc., sem ser remunerado por instituto de previdência → passe ao 8

2 Licença maternidade → passe ao 9

6 Fatores ocasionais (má condição climática, paralisação nos serviços de transporte etc.) → passe ao 9

3 Licença remunerada por motivo de doença ou acidente da própria pessoa → passe ao 8

7 Greve ou paralisação → passe ao 8

4 Outro tipo de licença remunerada (estudo, paternidade, casamento, licença prêmio etc.) → passe ao 8

8 Outro motivo, especifique:
..... → siga 7

7 - Durante o tempo de afastamento, ... continuou a receber ao menos uma parte do pagamento?

1 Sim

2 Não

siga 8

8 - Em .../.../... (último dia da semana de referência), fazia quanto tempo que ... estava afastado desse trabalho?

1 Menos de 1 mês

3 De 1 ano a menos de 2 anos → 1 ano e meses

2 De 1 mês a menos de 1 ano → meses

4 2 anos ou mais → anos

Se (quesito 8 = 1 ou (quesito 8 = 2, sendo o número de meses nesse item = 01, 02 ou 03)) e (quesito 6 = 3, 4, 5 ou 7), siga 9. Se (quesito 8 = 1 ou (quesito 8 = 2, sendo o número de meses nesse item = 01, 02 e 03)) e (quesito 7 = 1) e (quesito 6 = 8), siga 9. Caso contrário, passe ao 71.

ANOTAÇÕES

4.2 - Pessoas ocupadas

9 - Quantos trabalhos ... tinha na semana de ... a ... (semana de referência)?

1 Um

2 Dois

3 Três ou mais

Se 9 = Um, siga 10.

Se 9 = Dois ou 9 = Três ou mais trabalhos, leia o texto abaixo e siga 10.

As próximas perguntas são referentes ao trabalho principal, ou seja, aquele em que ... normalmente trabalhava o maior número de horas.

Em caso de igualdade no número de horas normalmente trabalhadas:

Então o trabalho principal será aquele em que ... recebia normalmente maior rendimento mensal.

Em caso de igualdade também no rendimento mensal normalmente recebido:

Então o trabalho principal será aquele em que ... trabalhava há mais tempo, contando até o dia ... (último dia da semana de referência).

4.2.1 - Trabalho principal

10 - Qual era a ocupação (cargo ou função) que ... tinha nesse trabalho?

Código

siga 11

11 - Quais eram as principais tarefas ou atribuições que ... tinha nesse trabalho?

siga 12

12 - Nesse trabalho, ... era:

1 Trabalhador doméstico → passe ao 24 e impute "Serviço doméstico remunerado" no quesito 13

2 Militar do exército, da marinha, da aeronáutica, da polícia militar ou do corpo de bombeiros militar → siga 13

3 Empregado do setor privado → siga 13

4 Empregado do setor público (inclusive empresas de economia mista) → siga 13

5 Empregador → siga 13

ATENÇÃO: Lembre-se que empregadores têm pelo menos um empregado.

6 Conta própria → siga 13

ATENÇÃO: Lembre-se que trabalhadores por conta própria não têm empregados.

7 Trabalhador não remunerado

7.1 Em ajuda a conta própria ou empregador que era membro do domicílio → siga 13

7.2 Em ajuda a empregado que era membro do domicílio → siga 13

4.2.1.1.2 - Registro no Cadastro Nacional da Pessoa Jurídica

19 - Esse negócio/empresa era registrado no Cadastro Nacional da Pessoa Jurídica - CNPJ?

1 Sim

2 Não

siga 20

4.2.1.1.3 - Estabelecimento e local de exercício do trabalho principal

20 - Em que tipo de local funcionava esse negócio/empresa?

1 Em loja, escritório, galpão etc. → siga 21

2 Em fazenda, sítio, granja, chácara etc. → Se 12 = Empregado do setor privado, passe ao 25.
Se 12 = Conta própria ou empregador, passe ao 30.
Se 12 = Trabalhador não remunerado, passe ao 35.

3 Não tinha um estabelecimento para funcionar → passe ao 22

21 - ... exercia normalmente o trabalho em estabelecimento desse negócio/empresa?

1 Sim → Se 12 = Empregado do setor privado, passe ao 25.
Se 12 = Conta própria ou empregador, passe ao 30.
Se 12 = Trabalhador não remunerado, passe ao 35.

2 Não → siga 22

22 - Então onde ... exercia normalmente esse trabalho?

1 Em estabelecimento de outro negócio/empresa

7 Em via ou em área pública

2 Em local designado pelo empregador, cliente ou freguês

8 Outros, especifique:

3 Em domicílio de empregador, patrão, sócio ou freguês

.....
.....
.....

4 No domicílio de residência, em local exclusivo para o desempenho da atividade

Se 22 = Em estabelecimento de outro negócio/empresa, siga 23.

5 No domicílio de residência, sem local exclusivo para o desempenho da atividade

Caso contrário:

6 Em veículo automotor (táxi, ônibus, caminhão, automóvel, embarcação etc.)

Se 12 = Empregado do setor privado, passe ao 25.

Se 12 = Conta própria ou empregador, passe ao 30.

Se 12 = Trabalhador não remunerado, passe ao 35.

23 - Qual era a atividade principal desse outro negócio/empresa onde ... exercia o trabalho?

Código

Se 12 = Empregado do setor privado, passe ao 25.

Se 12 = Conta própria ou empregador, passe ao 30.

Se 12 = Trabalhador não remunerado, passe ao 35.

ANOTAÇÕES

4.2.1.2.1 - Rendimento do trabalho principal

33 - Se 12 = Trabalhador doméstico, militar, empregado do setor público ou empregado do setor privado:

Qual era o rendimento bruto mensal que ... recebia normalmente nesse trabalho?

Se 12 = Conta própria ou empregador:

Qual era a retirada mensal que fazia normalmente nesse trabalho?

ATENÇÃO: O quesito aceita a marcação múltipla para os itens 1 e 2.

1 Valor em dinheiro (R\$): ,00

2 Valor estimado dos produtos ou mercadorias (R\$): ,00

3 Somente em benefícios

Se 33 = Somente em benefícios, passe ao 35. Caso contrário, siga 34.

34 - Se 12 = Trabalhador doméstico, militar, empregado do setor público ou empregado do setor privado:

Qual foi o rendimento bruto que ... recebeu por esse trabalho, no mês de ... (mês de referência)?

Se 12 = Conta própria ou empregador:

Qual foi a retirada que fez nesse trabalho, no mês de ... (mês de referência)?

ATENÇÃO: O quesito aceita a marcação múltipla para os itens 1 e 2.

1 Valor em dinheiro (R\$): ,00

2 Valor estimado dos produtos ou mercadorias (R\$): ,00

siga 35

4.2.1.2.2 - Período da jornada de trabalho, horas trabalhadas e tempo de permanência no trabalho principal

35 - A jornada normal desse trabalho estava totalmente compreendida no período de 5 horas da manhã às 10 horas da noite?

1 Sim → passe ao 37

2 Não → siga 36

36 - A jornada normal desse trabalho estava totalmente compreendida no período noturno de 10 horas da noite às 5 horas da manhã seguinte?

1 Sim

2 Não

siga 37

37 - Na semana de ... a ... (semana de referência), em que dias e quantas horas trabalhou efetivamente nesse trabalho?

ATENÇÃO: O quesito aceita a marcação múltipla para os itens de 1 a 7.

1 Domingo h

4 Quarta-feira h

7 Sábado h

2 Segunda-feira h

5 Quinta-feira h

8 Não exerceu esse trabalho na semana

3 Terça-feira h

6 Sexta-feira h

Se 37 = Não exerceu esse trabalho na semana, passe ao 39. Caso contrário, siga 38.

38 - Então na semana de ... a ... (semana de referência), ... trabalhou ... (soma das horas declaradas no quesito 37) horas. Esse é o número de horas que ... trabalhava normalmente nesse trabalho?

1 Sim → passe ao 40 e impute, no quesito 39, a soma das horas declaradas no quesito 37.

2 Não → siga 39

39 - Quantas horas ... trabalhava normalmente, por semana, nesse trabalho?

h

siga 40

4.2.2.1 - Características do negócio/empresa - trabalho secundário

44 - Se 43 = Militar, empregado do setor público ou empregado do setor privado:

Qual era a principal atividade desse negócio/empresa do qual ... recebia pagamento como empregado?

Se 43 = Conta própria ou empregador:

Qual era a principal atividade desse negócio/empresa que ... tinha?

Se 43 = Trabalhador não remunerado:

Qual era a principal atividade desse negócio/empresa da pessoa do domicílio a quem... ajudava sem receber pagamento?

ATENÇÃO: Anote os principais produtos elaborados ou serviços prestados por esse negócio/empresa.

Código

Se 43 = Empregado do setor público ou militar, siga 45.

Se 43 = Empregado do setor privado, conta própria, empregador ou trabalhador não remunerado, passe ao 46.

45 - Esse trabalho secundário era na área:

1 Federal

2 Estadual

3 Municipal

Se 43 = Empregado do setor público, passe ao 47

Se 43 = Militar, passe ao 50

46 - Esse negócio/empresa era registrado no Cadastro Nacional da Pessoa Jurídica - CNPJ?

1 Sim

2 Não

Se 43 = trabalhador não remunerado, passe ao 52.

Se 43 = Empregado do setor privado, passe ao 48.

Caso contrário, passe ao 49.

4.2.2.2 - Outras características do trabalho secundário

47 - Nesse trabalho secundário, ... era servidor público estatutário (federal, estadual ou municipal)?

1 Sim → passe ao 50

2 Não → siga 48

48 - Nesse trabalho secundário, ... tinha carteira de trabalho assinada?

1 Sim → passe ao 50

2 Não → siga 49

49 - ... era contribuinte de instituto de previdência por esse trabalho secundário?

1 Sim

2 Não

siga 50

4.2.2.2.1 - Rendimento do trabalho secundário

50 - Se 43 = Trabalhador doméstico, militar, empregado do setor público ou empregado do setor privado:

Qual era o rendimento bruto mensal que ... recebia normalmente nesse trabalho secundário?

Se 43 = Conta própria ou empregador:

Qual era a retirada mensal que fazia normalmente nesse trabalho secundário?

ATENÇÃO: O quesito aceita a marcação múltipla para os itens 1 e 2.

1 Valor em dinheiro(R\$): ,00

2 Valor estimado dos produtos ou mercadorias (R\$): ,00

3 Somente em benefícios

Se 50 = Somente em benefícios, passe ao 52. Caso contrário, siga 51.

51 - Se 43 = Trabalhador doméstico, militar, empregado do setor público ou empregado do setor privado:
Qual foi o rendimento bruto que ... recebeu por esse trabalho secundário, no mês de ... (mês de referência)?
Se 43 = Conta própria ou empregador:
Qual foi a retirada que fez nesse trabalho secundário, no mês de ... (mês de referência)?

ATENÇÃO: O quesito aceita a marcação múltipla para os itens 1 e 2.

1 Valor em dinheiro(R\$): ,00

2 Valor estimado dos produtos ou mercadorias (R\$): ,00

siga 52

4.2.2.2 - Período da jornada de trabalho e horas trabalhadas no trabalho secundário

52 - A jornada normal desse trabalho estava totalmente compreendida no período de 5 horas da manhã às 10 horas da noite?

1 Sim → passe ao 54

2 Não → siga 53

53 - A jornada normal desse trabalho estava totalmente compreendida no período noturno de 10 horas da noite às 5 horas da manhã seguinte?

1 Sim

2 Não

siga 54

54 - Na semana de ... a ... (semana de referência), em que dias e quantas horas trabalhou efetivamente nesse trabalho secundário?

ATENÇÃO: O quesito aceita a marcação múltipla para os itens de 1 a 7.

1 Domingo h

4 Quarta-feira h

7 Sábado h

2 Segunda-feira h

5 Quinta-feira h

8 Não exerceu esse trabalho na semana

3 Terça-feira h

6 Sexta-feira h

Se 54 = Não exerceu esse trabalho na semana, passe ao 56. Caso contrário, siga 55.

55 - Então na semana de ... a ... (semana de referência), ... trabalhou ... (soma das horas declaradas no quesito 54) horas. Esse é o número de horas que ... trabalhava normalmente nesse trabalho secundário?

1 Sim → Impute, no quesito 56, a soma das horas declaradas no quesito 54.

2 Não → siga 56

Se 9 = Dois trabalhos, passe ao 63. Se 9 = Três ou mais trabalhos, passe ao 57.

56 - Quantas horas ... trabalhava normalmente, por semana, nesse trabalho secundário?

h

Se 9 = Dois trabalhos, passe ao 63.

Se 9 = Três ou mais trabalhos, siga 57.

4.2.3 - Outro(s) trabalho(s)

57 - Na semana de ... a ... (semana de referência), ... era contribuinte de instituto de previdência por esse(s) outro(s) trabalho(s)?

1 Sim

2 Não

siga 58

58 - Qual era o rendimento bruto mensal (ou a retirada mensal) que ... recebia (fazia) normalmente nesse(s) outro(s) trabalho(s)?

ATENÇÃO: O quesito aceita a marcação múltipla para os itens 1 e 2.

1 Valor em dinheiro (R\$): ,00

3 Somente em benefícios

2 Valor estimado dos produtos ou mercadorias (R\$): ,00

4 Não remunerado

Se 58 = Somente em benefícios ou não remunerado, passe ao 60. Caso contrário, siga 59.

59 - Qual foi o rendimento bruto (ou a retirada) que ... recebeu (fez) nesse(s) outro(s) trabalho(s), no mês de ... (mês de referência)?

ATENÇÃO: O quesito aceita a marcação múltipla para os itens 1 e 2.

1 Valor em dinheiro (R\$): ,00

2 Valor estimado dos produtos ou mercadorias (R\$): ,00

siga 60

60 - Na semana de ... a ... (semana de referência), em que dias e quantas horas trabalhou efetivamente nesse(s) outro(s) trabalho(s)?

ATENÇÃO: O quesito aceita a marcação múltipla para os itens de 1 a 7.

1 Domingo h 4 Quarta-feira h 7 Sábado h

2 Segunda-feira h 5 Quinta-feira h 8 Não exerceu esse(s) trabalho(s) na semana

3 Terça-feira h 6 Sexta-feira h

Se 60 = Não exerceu esse(s) trabalho(s) na semana, passe ao 62. Caso contrário, siga 61.

61 - Então na semana de ... a ... (semana de referência), ... trabalhou ... (soma das horas declaradas no quesito 60) horas. Esse é o número de horas que ... trabalhava normalmente nesse(s) outro(s) trabalho(s)?

1 Sim → passe ao 63 e impute, no quesito 62, a soma das horas declaradas no quesito 60. 2 Não → siga 62

62 - Quantas horas ... trabalhava normalmente, por semana, nesse(s) outro(s) trabalho(s)?

h

siga 63

4.2.4 - Subocupação

63 - Na semana de ... a ... (semana de referência), ... gostaria de ter trabalhado mais do que as ... (soma das horas declaradas nos quesitos 37, 54 e 60) horas que efetivamente trabalhou?

1 Sim → siga 64 2 Não → passe ao 67

64 - No período de ... a ... (período de 30 dias contados a partir do primeiro dia da semana de referência), ... estaria disponível para trabalhar mais do que ... (soma das horas declaradas nos quesitos 37, 54 e 60) horas?

1 Sim → siga 65 2 Não → passe ao 67

65 - Na semana de ... a ... (semana de referência), como ... gostaria de ter trabalhado mais horas?

ATENÇÃO: O quesito aceita a marcação múltipla para os itens 1, 2 e 3.

1 Substituindo o(ao menos um dos) trabalho(s) que tinha por outro, com mais horas

2 Em trabalho adicional ao(s) que tinha

3 Aumentando o número de horas do(s) trabalho(s) que tinha

siga 66

66 - Quantas horas a mais, por semana, ... poderia trabalhar, no período de ... a ... (período de 30 dias contados a partir do primeiro dia da semana de referência)?

h

siga 67

4.2.5 - Procura de outro trabalho

67 - No período de ... a ... (período de referência de 30 dias), ... tomou alguma providência para conseguir outro trabalho, seja um emprego ou um negócio próprio?

1 Sim → siga 68

2 Não → passe ao 97

68 - No período de ... a ... (período de referência de 30 dias), qual foi a principal providência que ... tomou para conseguir outro trabalho?

01 Entrou diretamente em contato com empregador (em fábrica, fazenda, mercado, loja ou outro local de trabalho) → siga 69

07 Buscou ajuda financeira para iniciar o próprio negócio → siga 69

02 Fez ou inscreveu-se em concurso → siga 69

08 Procurou local, equipamento ou maquinário para iniciar o próprio negócio → siga 69

03 Consultou agência privada ou sindicato → siga 69

09 Solicitou registro ou licença para iniciar o próprio negócio → siga 69

04 Consultou agência municipal, estadual ou o Sistema Nacional de Emprego (SINE) → siga 69

10 Tomou outra providência, especifique: → siga 69

05 Colocou ou respondeu anúncio → siga 69

06 Consultou parente, amigo ou colega → siga 69

11 Não tomou providência efetiva → passe ao 70

69 - Qual foi o principal motivo que levou ... a procurar outro trabalho no período de ... a ... (período de referência de 30 dias)?

1 Achava que seria dispensado ou que o negócio/empresa seria fechado

7 Aumentar os rendimentos

2 Ter um trabalho com garantias trabalhistas ou com maior estabilidade

8 Trabalhar menor número de horas, mesmo com redução de rendimentos

3 Ter o seu próprio negócio/empresa

9 Outro motivo, especifique:

4 Conseguir um trabalho de acordo com a sua experiência profissional e/ou formação

5 Melhorar suas condições de bem-estar (menos desgaste físico, melhores relações de trabalho, menos tempo de transporte etc.)

siga 70

70 - Se conseguisse outro trabalho, ... poderia começar a trabalhar no período de ... a ... (período de 30 dias contados a partir do primeiro dia da semana de referência)?

1 Sim

2 Não

passe ao 97

4.3 - Pessoas não ocupadas

4.3.1 - Procura de trabalho

71 - No período de ... a ... (período de referência de 30 dias), ... tomou alguma providência para conseguir trabalho, seja um emprego ou um negócio próprio?

1 Sim → siga 72

2 Não → passe ao 73

72 - No período de ... a ... (período de referência de 30 dias), qual foi a principal providência que ... tomou para conseguir trabalho?

01 Entrou diretamente em contato com empregador (em fábrica, fazenda, mercado, loja ou outro local de trabalho) → passe ao 76

07 Buscou ajuda financeira para iniciar o próprio negócio → passe ao 76

02 Fez ou inscreveu-se em concurso → passe ao 76

08 Procurou local, equipamento ou maquinário para iniciar o próprio negócio → passe ao 76

03 Consultou agência privada ou sindicato → passe ao 76

09 Solicitou registro ou licença para iniciar o próprio negócio → passe ao 76

04 Consultou agência municipal, estadual ou o Sistema Nacional de Emprego (SINE) → passe ao 76

10 Tomou outra providência, especifique:

05 Colocou ou respondeu anúncio → passe ao 76

06 Consultou parente, amigo ou colega → passe ao 76

11 Não tomou providência efetiva → siga 73

73 - Embora não tenha tomado providência para conseguir trabalho, gostaria de ter trabalhado na semana de ... a ... (semana de referência)?

1 Sim → siga 74

2 Não → passe ao 78

74 - Qual foi o principal motivo de ... não ter tomado providência para conseguir trabalho no período de ... a ... (período de referência de 30 dias)?

1 Conseguiu proposta de trabalho para começar após a semana de referência → passe ao 76

6 Estudo → passe ao 77

2 Aguardando resposta de medida tomada para conseguir trabalho → passe ao 77

7 Incapacidade física, mental ou doença permanente → passe ao 77

3 Desistiu de procurar por não conseguir encontrar trabalho → siga 75

8 Outro motivo, especifique:

4 Acha que não vai encontrar trabalho por ser muito jovem ou muito idoso → siga 75

.....
.....

5 Tinha que cuidar de filho(s), de outro(s) dependente(s) ou dos afazeres domésticos → passe ao 77

→ passe ao 77

75 - No período de ... a ... (período de captação de 335 dias), ... tomou providência para conseguir trabalho, seja um emprego ou um negócio próprio?

1 Sim

2 Não

passe ao 77

76 - Até o dia ... (último dia da semana de referência), fazia quanto tempo que ... estava sem qualquer trabalho e tentando conseguir trabalho?

ATENÇÃO: O tempo de procura deve ser contínuo. Se a pessoa teve qualquer trabalho ou parou de procurar por 2 semanas ou mais, comece a contar a partir da data que reiniciou a procura.

1 Menos de 1 mês

3 De 1 ano a menos de 2 anos → 1 ano e meses

2 De 1 mês a menos de 1 ano → meses

4 2 anos ou mais → anos

siga 77

77 - Se tivesse conseguido um trabalho ... poderia ter começado a trabalhar na semana de ... a ... (semana de referência)?

1 Sim → passe ao 79

2 Não → siga 78

78 - (se quesito 71 = não e quesito 73 = não)

Qual foi o principal motivo para ... não querer trabalhar na semana de ... a ... (semana de referência)?

(se quesito 71 = não e quesito 73 = sim e quesito 77 = não) ou (se quesito 71 = sim e quesito 77 = não)

Qual foi o principal motivo para ... não poder começar a trabalhar na semana de... a ... (semana de referência)?

1 Tinha que cuidar de filho(s), de outro(s) dependente(s) ou dos afazeres domésticos

5 Muito jovem para trabalhar

2 Estudo

6 Não desejava trabalhar

3 Incapacidade física, mental ou doença permanente

7 Outro motivo, especifique:

4 Aposentado ou idoso para trabalhar

.....
.....
.....

Se 5 = Sim, passe ao 83. Caso contrário, passe ao 80.

79 - Se conseguisse um trabalho, quantas horas, por semana, ... poderia trabalhar?

h

Se 5 = Sim, passe ao 83. Caso contrário, siga 80

80 - Alguma vez na vida, ... teve algum trabalho pelo qual ganhava dinheiro, produtos, mercadorias ou benefícios?

1 Sim → passe ao 82

2 Não → siga 81

81 - Alguma vez na vida, ... ajudou, sem receber pagamento, no trabalho remunerado de algum membro do domicílio?

1 Sim → siga 82

2 Não → passe ao 99

4.3.2 - Ocupação no período de referência de 358 dias

82 - No período de ... a ... (período de captação de 358 dias), ... trabalhou, por pelo menos 1 hora?

1 Sim → passe ao 84

2 Não → passe ao 96

Para a pessoa não ocupada que tinha um trabalho do qual estava afastada na semana de referência

83 - Depois que se afastou do trabalho remunerado que tinha, ... trabalhou, no período de ... a ... (período de captação de 358 dias), por pelo menos 1 hora, em alguma outra atividade?

1 Sim → siga 84

ATENÇÃO: Neste caso, as informações dos quesitos 84 a 96 devem se referir ao último trabalho do qual a pessoa saiu.

2 Não → Se $8 > 1$ ano, passe ao 97
Se $8 \leq 1$ ano, siga 84

ATENÇÃO: Neste caso, as informações dos quesitos 84 a 96 devem se referir ao trabalho do qual a pessoa estava temporariamente afastada na semana de referência.

4.3.3 - Trabalho do período de captação de 358 dias

84 - Qual era a ocupação (cargo ou função) que ... tinha no último trabalho que teve?

Código

siga 85

85 - Quais eram as principais tarefas ou atribuições que ... tinha nesse último trabalho que teve?

siga 86

86 - Nesse último trabalho, ... era:

1 Trabalhador doméstico → passe ao 91 e impute "Serviço doméstico remunerado" no quesito 87

2 Militar do exército, da marinha, da aeronáutica, da polícia militar ou do corpo de bombeiros militar → siga 87

3 Empregado do setor privado → siga 87

4 Empregado do setor público (inclusive empresas de economia mista) → siga 87

5 Empregador → siga 87

ATENÇÃO: Lembre-se que empregadores têm pelo menos um empregado.

6 Conta própria → siga 87

ATENÇÃO: Lembre-se que trabalhadores por conta própria não têm empregados.

7 Trabalhador não remunerado

7.1 Em ajuda a conta própria ou empregador que era membro do domicílio → siga 87

7.2 Em ajuda a empregado que era membro do domicílio → siga 87

95 - Quando saiu desse último trabalho, ... recebeu seguro-desemprego?

1 Sim

2 Não

siga 96

4.3.4 - Tempo de afastamento do último trabalho

96 - Até o dia ... (último dia da semana de referência), fazia quanto tempo que ... saiu desse último trabalho?

1 Menos de 1 mês

3 De 1 ano a menos de 2 anos → 1 ano e meses

2 De 1 mês a menos de 1 ano → meses

4 2 anos ou mais → anos

siga 97

4.4 - Pessoas ocupadas e pessoas não ocupadas que, anteriormente, tiveram trabalho

97 - Na semana de ... a ... (semana de referência), ... era associado a algum sindicato?

1 Sim

2 Não

siga 98

98 - Com que idade ... começou a trabalhar?

Idade

siga 99

4.5 - Outras atividades das pessoas de 14 anos ou mais de idade

4.5.1 - Produção para o próprio consumo e construção para o próprio uso

99 - Na semana de ... a ... (semana de referência), ... exerceu atividades em cultivo, pesca, caça ou criação de animais destinadas somente à alimentação das pessoas moradoras do domicílio?

1 Sim → siga 100

2 Não → passe ao 102

100 - Na semana de a (semana de referência), quantas horas ... dedicou efetivamente a todas essas atividades?

h

siga 101

101 - Qual foi a principal atividade que ... exerceu?

Código

siga 102

102 - Na semana de ... a ... (semana de referência), ... exerceu atividades na produção de carvão, corte ou coleta de lenha, palha ou outro material destinado somente ao próprio uso das pessoas moradoras do domicílio?

1 Sim → siga 103

2 Não → passe ao 105

103 - Na semana de a (semana de referência), quantas horas ... dedicou efetivamente a todas essas atividades?

h

siga 104

104 - Qual foi a principal atividade que ... exerceu?

Código

siga 105

105 - Na semana de ... a ... (semana de referência), ... exerceu atividades na fabricação de calçados, roupas, móveis, cerâmicas, alimentos ou outros produtos destinados somente ao próprio uso das pessoas do domicílio?

1 Sim → siga 106

2 Não → passe ao 108

106 - Na semana de a (semana de referência), quantas horas ... dedicou efetivamente a todas essas atividades?

h

siga 107

107 - Qual foi a principal atividade que ... exerceu?

Código

siga 108

108 - Na semana de ... a ... (semana de referência), ... exerceu atividades na construção de prédio, cômodo, poço ou outras obras de construção destinadas somente ao próprio uso das pessoas moradoras do domicílio?

1 Sim → siga 109 2 Não → passe ao 111

109 - Na semana de a (semana de referência), quantas horas ... dedicou efetivamente a todas essas atividades?

h

siga 110

110 - Qual foi a principal atividade que ... exerceu?

Código

siga 111

4.5.2 - Trabalho voluntário

111 - As próximas perguntas se referem ao trabalho feito voluntariamente sem receber qualquer tipo de pagamento através de alguma instituição ou diretamente para pessoas de fora do seu domicílio. Na semana de ... a ... (semana de referência), ... exerceu esse tipo de trabalho?

EXEMPLOS: trabalhos para ajudar alguém em necessidade, como crianças, idosos ou doentes (não considere o cuidado de familiares); trabalhos para limpar ou melhorar a sua comunidade, organizar um evento cultural, um comício político ou uma celebração religiosa; trabalhos para escola, ONG, sindicato, igreja etc.

1 Sim → siga 112

2 Não → passe ao 117

112 - Na semana de a (semana de referência), quantas horas ... dedicou efetivamente a esse(s) trabalho(s)?

h

siga 113

113 - Qual foi o principal trabalho que ... exerceu voluntariamente?

Código

siga 114

114 - ... exerceu esse trabalho para (ou por meio de) alguma empresa, organização ou instituição?

1 Sim → siga 115

2 Não → passe ao 117

115 - Qual era a principal atividade dessa empresa, organização ou instituição?

Código

siga 116

116 - Essa empresa, organização ou instituição era:

1 Sem fins de lucro (ONG, igreja, sindicato, clubes etc.)

2 Com fins de lucro

3 Pública

4 Outro tipo

siga 117

4.5.3 - Cuidado de pessoas

117 - Na semana de ... a ... (semana de referência), cuidou de moradores do domicílio (crianças ou outras pessoas que necessitavam de cuidados especiais)?

1 Sim → De quem?

ATENÇÃO: O quesito aceita múltipla marcação

Morador 1

Morador 2

...

Morador n

siga 118

2 Não → passe ao 119

118 - Na semana de a (semana de referência), quantas horas ... dedicou efetivamente ao cuidado dos moradores do domicílio?

1 - De 0 a 5 anos - h

3 - De 15 a 59 anos - h

2 - De 6 a 14 anos - h

4 - De 60 anos ou mais - h

siga 119

119 - Na semana de ... a ... (semana de referência), ... cuidou de familiares moradores de outro(s) domicílio(s) (crianças ou outras pessoas que necessitavam de cuidados especiais)?

1 Sim → De que idade?

ATENÇÃO: O quesito aceita múltipla marcação

1.1 De 0 a 5 anos. Quantas horas? h

1.2 De 6 a 14 anos. Quantas horas? h

1.3 De 15 a 59 anos. Quantas horas? h

1.4 De 60 anos ou mais. Quantas horas? h

2 Não

siga 120

4.5.4 - Afazeres domésticos

120 - Na semana de ... a ... (semana de referência), ... cuidou de afazeres domésticos?

1 Sim → siga 121

2 Não → passe ao 122

121 - Na semana de ... a ... (semana de referência), quantas horas ... dedicou efetivamente aos afazeres domésticos?

h siga 122

Exclusivo para o entrevistador:

122 - Quem foi o informante da parte 4?

Morador 1

Morador 2

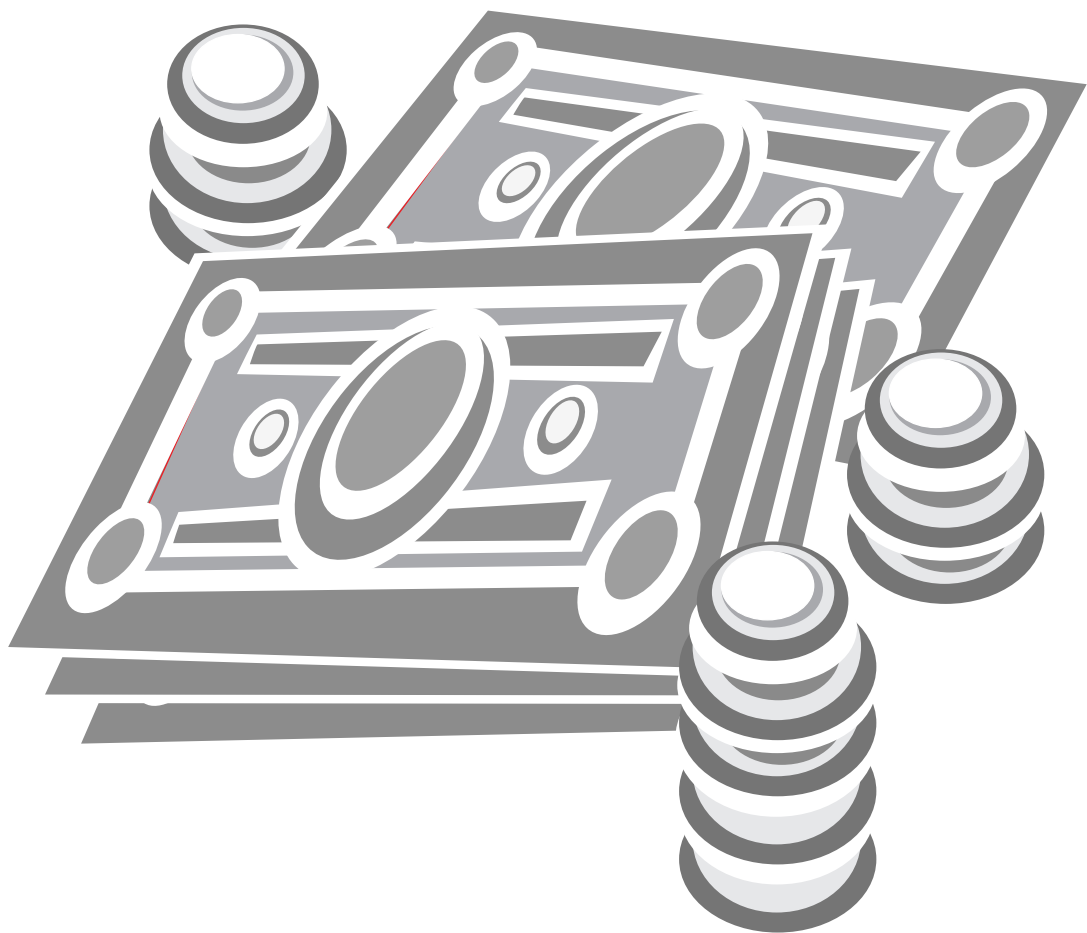
...

Morador n

Pessoa não moradora

encerre a parte

A large rectangular area with a light blue border, containing numerous horizontal dashed lines for writing notes.



RENDIMENTOS DOMICILIARES

PARTE 5 - RENDIMENTOS DOMICILIARES

PARA SER RESPONDIDO UMA VEZ FINALIZADO O LEVANTAMENTO DE TODOS OS INTEGRANTES DO DOMICÍLIO.

No mês de ... (mês de referência), alguma pessoa desse domicílio recebeu rendimentos de	Valor efetivamente recebido			
1. aposentadoria de instituto de previdência federal (INSS), estadual, municipal, ou do governo federal, estadual, municipal?	1 <input type="checkbox"/> Sim	<input type="checkbox"/> Morador 1	R\$	
		<input type="checkbox"/> Morador 2	R\$	
		<input type="checkbox"/> ...	R\$	
		<input type="checkbox"/> Morador n	R\$	
	2 <input type="checkbox"/> Não			
2. pensão de instituto de previdência federal (INSS), estadual, municipal, ou do governo federal, estadual, municipal?	1 <input type="checkbox"/> Sim	<input type="checkbox"/> Morador 1	R\$	
		<input type="checkbox"/> Morador 2	R\$	
		<input type="checkbox"/> ...	R\$	
		<input type="checkbox"/> Morador n	R\$	
	2 <input type="checkbox"/> Não			
3. complementação ou suplementação de aposentadoria paga por entidade seguradora ou fundo de pensão?	1 <input type="checkbox"/> Sim	<input type="checkbox"/> Morador 1	R\$	
		<input type="checkbox"/> Morador 2	R\$	
		<input type="checkbox"/> ...	R\$	
		<input type="checkbox"/> Morador n	R\$	
	2 <input type="checkbox"/> Não			
4. pensão paga por caixa de assistência social, entidade seguradora ou fundo de pensão, como beneficiária de outra pessoa?	1 <input type="checkbox"/> Sim	<input type="checkbox"/> Morador 1	R\$	
		<input type="checkbox"/> Morador 2	R\$	
		<input type="checkbox"/> ...	R\$	
		<input type="checkbox"/> Morador n	R\$	
	2 <input type="checkbox"/> Não			
5. pensão alimentícia?	1 <input type="checkbox"/> Sim	<input type="checkbox"/> Morador 1	R\$	
		<input type="checkbox"/> Morador 2	R\$	
		<input type="checkbox"/> ...	R\$	
		<input type="checkbox"/> Morador n	R\$	
	2 <input type="checkbox"/> Não			
6. aluguel ou arrendamento?	1 <input type="checkbox"/> Sim	<input type="checkbox"/> Morador 1	R\$	
		<input type="checkbox"/> Morador 2	R\$	
		<input type="checkbox"/> ...	R\$	
		<input type="checkbox"/> Morador n	R\$	
	2 <input type="checkbox"/> Não			
7. doação em dinheiro de pessoa que não morava no domicílio?	1 <input type="checkbox"/> Sim	<input type="checkbox"/> Morador 1	R\$	
		<input type="checkbox"/> Morador 2	R\$	
		<input type="checkbox"/> ...	R\$	
		<input type="checkbox"/> Morador n	R\$	
	2 <input type="checkbox"/> Não			

No mês de ... (mês de referência), alguma pessoa desse domicílio recebeu rendimentos de		Valor efetivamente recebido	
8. seguro-desemprego?	1 <input type="checkbox"/> Sim	<input type="checkbox"/> Morador 1	R\$
		<input type="checkbox"/> Morador 2	R\$
		<input type="checkbox"/> ...	R\$
		<input type="checkbox"/> Morador n	R\$
	2 <input type="checkbox"/> Não		
9. Benefício Assistencial de Prestação Continuada - BPC-LOAS?	1 <input type="checkbox"/> Sim	<input type="checkbox"/> Morador 1	R\$
		<input type="checkbox"/> Morador 2	R\$
		<input type="checkbox"/> ...	R\$
		<input type="checkbox"/> Morador n	R\$
	2 <input type="checkbox"/> Não		
10. programa Bolsa Família ou do Programa de Erradicação do Trabalho Infantil - PETI?	1 <input type="checkbox"/> Sim	<input type="checkbox"/> Morador 1	R\$
		<input type="checkbox"/> Morador 2	R\$
		<input type="checkbox"/> ...	R\$
		<input type="checkbox"/> Morador n	R\$
	2 <input type="checkbox"/> Não		
11. algum outro programa social, público ou privado?	1 <input type="checkbox"/> Sim	<input type="checkbox"/> Morador 1	R\$
		<input type="checkbox"/> Morador 2	R\$
		<input type="checkbox"/> ...	R\$
		<input type="checkbox"/> Morador n	R\$
	2 <input type="checkbox"/> Não		
12. rendimentos de caderneta de poupança, juros de aplicação financeira ou dividendos?	1 <input type="checkbox"/> Sim	<input type="checkbox"/> Morador 1	R\$
		<input type="checkbox"/> Morador 2	R\$
		<input type="checkbox"/> ...	R\$
		<input type="checkbox"/> Morador n	R\$
	2 <input type="checkbox"/> Não		
13. outros rendimentos como, por exemplo, parceria, direitos autorais, exploração de patentes etc.	1 <input type="checkbox"/> Sim	<input type="checkbox"/> Morador 1	R\$
		<input type="checkbox"/> Morador 2	R\$
		<input type="checkbox"/> ...	R\$
		<input type="checkbox"/> Morador n	R\$
	2 <input type="checkbox"/> Não		
Exclusivo para o entrevistador 14. Quem foi o informante da parte 5?		<input type="checkbox"/> Morador 1	
		<input type="checkbox"/> Morador 2	
		<input type="checkbox"/> ...	
		<input type="checkbox"/> Morador n	
		<input type="checkbox"/> Pessoa não moradora	

OBSERVAÇÕES FINAIS

A large rectangular area with a light blue border, containing numerous horizontal dashed lines for writing.