


PESQUISA NACIONAL POR
AMOSTRA DE DOMICÍLIOS
PNAD 2012



MANUAL DE
ENTREVISTA
(CORPO BÁSICO)

Ministério do Planejamento, Orçamento e Gestão
Instituto Brasileiro de Geografia e Estatística – IBGE
Diretoria de Pesquisas
Coordenação de Trabalho e Rendimento

Pesquisa Nacional por Amostra de Domicílios 2012

Manual de Entrevista (Corpo Básico)

Rio de Janeiro
2012

SUMÁRIO

Apresentação	21
Apresentando o Manual ao entrevistador	23
Capítulo I - Conceitos básicos	27
1 - Domicílio	29
1.1 - Domicílio particular	31
1.2 - Domicílio coletivo	32
2 - Morador	32
2.1 - Pessoa que ocupa duas ou mais unidades domiciliares	34
3 - Pessoas não abrangidas pela pesquisa	35
3.1 - Pessoas institucionalizadas	35
Capítulo II - Períodos utilizados para o levantamento das informações	37
1 - Períodos de referência	39
1.1 - Semana de referência (23 a 29 de setembro).....	39
1.2 - Último dia da semana de referência (29 de setembro)	40
1.3 - Data há 5 anos do último dia da semana de referência (29 de setembro de 2007).....	41
1.4 - Mês de referência (setembro)	41
1.5 - Período de referência de 365 dias (30 de setembro de 2011 a 29 de setembro de 2012)	42
1.6 - Primeiro dia do período de referência de 365 dias (30 de setembro de 2011)	42
2 - Períodos de captação	42
2.1 - Período de captação de 23 dias (31 de agosto a 22 de setembro de 2012)	42
2.2 - Período de captação de 30 dias (1 a 30 de agosto de 2012)	43
2.3 - Período de captação de 305 dias (30 de setembro de 2011 a 31 de julho de 2012)	43
2.4 - Período de captação de 358 dias (30 de setembro de 2011 a 22 de setembro de 2012)	44
2.5 - Período de captação de menos de 4 anos (30 de setembro de 2007 a 29 de setembro de 2011)	44
Capítulo III - Identificação e controle	45

1. Identificação e controle	47
2. Tipo de entrevista	47
Matrícula siape do entrevistador.....	50
Total de moradores	50
Moradores de 10 anos ou mais	50
Número de visitas	50
Telefone para contato	50
3. Transformação de unidades domiciliares	51
3.1 - Fusão das unidades domiciliares	51
3.2 - Divisão de uma unidade domiciliar em duas ou mais	51
3.3 - Mudanças de domicílio particular para coletivo ou vice-versa	52
Capítulo IV - Parte 2 - Características da unidade domiciliar	53
Quesito 1 - Espécie do domicílio	56
Quesitos 2 a 32a - Para domicílio particular permanente	56
Quesito 2 - Tipo do domicílio	56
Quesito 3 - Qual é o material que predomina na construção das paredes externas deste prédio?	57
Quesito 4 - Qual é o material que predomina na cobertura (telhado) deste domicílio?	58
Quesito 5 - Quantos cômodos tem este domicílio?	58
Quesito 6 - Quantos cômodos estão servindo permanentemente de dormitório para os moradores deste domicílio?	60
Quesito 7 - Este domicílio é:	61
Quesito 8 - Qual foi o valor mensal do aluguel pago, ou que deveria ter sido pago, no mês de setembro de 2012?	62
Quesito 9 - Qual foi o valor mensal da prestação paga, ou que deveria ter sido paga, no mês de setembro de 2012?	62
Quesito 10 - O terreno onde está localizado este domicílio é próprio?	63
Quesito 11 - Este domicílio tem água canalizada para, pelo menos, um cômodo?	63

Quesito 12 - A água utilizada neste domicílio é proveniente de:	63
Quesito 13 - A água utilizada neste domicílio é canalizada de rede geral de distribuição para a propriedade?	64
Quesito 14 - A água utilizada neste domicílio é de poço ou nascente localizado na propriedade?	64
Quesito 15 - Neste domicílio, ou na propriedade, existe banheiro ou sanitário?	64
Quesito 16 - Este banheiro ou sanitário é de uso:	65
Quesito 16a - Quantos banheiros ou sanitários tem este domicílio?	65
Quesito 17 - De que forma é feito o escoadouro deste banheiro ou sanitário?	66
Quesito 18 - O lixo deste domicílio é:	67
Quesito 19 - Qual é a forma de iluminação deste domicílio?	67
Quesito 20 - Neste domicílio algum morador tem telefone móvel celular?	68
Quesito 20a - Este domicílio tem telefone fixo convencional?	68
Quesitos 21 a 32a - Existência de bens duráveis e combustível utilizado para cozinhar	68
Quesito 21 - Este domicílio tem fogão de duas ou mais bocas?	69
Quesito 22 - Este domicílio tem fogão de uma boca?	69
Quesito 23 - O fogão deste domicílio utiliza predominantemente:	69
Quesito 24 - Este domicílio tem algum tipo de filtro d'água?	70
Quesito 25 - Este domicílio tem rádio?	70
Quesito 26 - Este domicílio tem televisão em cores?	70
Quesito 27 - Este domicílio tem televisão em preto e branco?	71
Quesito 27a - Este domicílio tem aparelho de DVD?	71
Quesito 28 - Este domicílio tem geladeira?	71
Quesito 29 - Este domicílio tem freezer?	72
Quesito 30 - Este domicílio tem máquina de lavar roupa?	72
Quesito 31 - Este domicílio tem microcomputador?	72
Quesito 32 - Este microcomputador é utilizado para acessar a internet?	72

Quesito 32a - Algum morador deste domicílio tem carro ou motocicleta de uso pessoal?	73
Capítulo V - Relação dos moradores	75
1 - Família	77
2 - Famílias conviventes	77
3 - Relação dos Moradores	78
Definição de principal responsável	78
Condição na unidade domiciliar	79
Condição na família	80
Sexo	80
Data de nascimento	80
Exemplos de composições de unidades domiciliares	81
Capítulo VI - Parte 4 - Características gerais dos moradores	83
Quesito 4 - A cor ou raça do(a) ___ é:	85
Quesito 5 - ___ tem mãe viva?	86
Quesito 6 - A mãe do(a) ___ mora neste domicílio?	86
Quesito 7 - Número de ordem da mãe	86
Quesito 8 - ___tem registro de nascimento?	86
Quesitos 9 a 11 - Coabitação	87
Quesito 9 - Qual o principal motivo de morar neste domicílio com outra(s) família(s)?	87
Quesito 10 - Existe intenção de se mudar e constituir outro domicílio?	88
Quesito 11 - Qual o número de ordem da pessoa, com 10 anos ou mais de idade desta família, que respondeu os quesitos 9 e 10?.....	88
Quesito 11a1 - Vive em companhia de cônjuge ou companheiro (a)?.....	88
Quesito 11a2 - Qual a natureza da união?.....	88
Quesito 11a - Qual seu estado civil?	89

Quesito 12 - O informante desta parte foi:	90
Capítulo VII - Parte 30 – Captação de renda de alguns programas sociais	91
Quesito 1 - Em setembro de 2012___, recebeu dinheiro do programa social Bolsa-Família ou Programa de Erradicação do Trabalho Infantil – PETI?	93
Quesito 2 - Em setembro de 2012___, recebeu dinheiro do programa social Benefício Assistencial de Prestação Continuada – BPC – LOAS?	93
Quesito 3 - Em setembro de 2012___, recebeu dinheiro de outros programas sociais?	94
Capítulo VIII - Parte 5 - Características de migração dos moradores	95
Naturalidade	98
Quesito 1 - ___ nasceu neste município?	98
Quesito 2 - ___ nasceu neste Estado (ou Unidade da Federação)?	98
Quesito 3 - Em que Estado (ou Unidade da Federação) ou país estrangeiro ___ nasceu?	99
Quesito 4 - ___ já morou em outro Estado (ou Unidade da Federação) ou país estrangeiro?	99
Quesito 5 - Em 29 de setembro de 2012, ___ morava neste Estado (ou Unidade da Federação)?	100
Quesitos 6 a 9	100
Quesito 6 - Em 29 de setembro de 2012, fez quanto tempo que ___ morava, sem interrupção, neste Estado (ou Unidade da Federação)?	100
Quesito 7 - Em 29 de setembro de 2007, ___ morava neste Estado (ou Unidade da Federação)?	101
Quesito 8 - Em que Estado (ou Unidade da Federação) ou país estrangeiro___ morava em 29 de setembro de 2007?	101
Quesito 9 - Qual foi o último Estado (ou Unidade da Federação) ou país estrangeiro em que ___ morou anteriormente?	101
Quesito 10 - Em 29 de setembro de 2012 , ___ morava neste município?	102
Quesitos 11 e 12	102
Quesito 11 - ___ já morou em outro município neste Estado (ou Unidade da Federação)?	102

Quesito 12 - Em 29 de setembro de 2012, fez quanto tempo que ___ morava, sem interrupção, neste município?	102
Quesito 12a - O informante desta parte foi:	103
Fluxograma do questionário de migração	104
Capítulo IX - Parte 6 - Características de educação dos moradores	105
Sistema de ensino regular	108
Quesito 1 - ___ sabe ler e escrever?	109
Quesito 2 - ___ frequenta escola ou creche?	109
Quesitos 2a a 5 - Para estudante	110
Quesito 2a - A escola ou creche que ___ frequenta é:	110
Quesito 2b - A escola pública que ___ frequenta é:	111
Quesito 3a - Qual é o curso que ___ frequenta?	111
Quesito 3b - A duração deste curso que ___ frequenta é de:	112
Quesito 4 - Este curso que ___ frequenta é seriado?	112
Quesito 5 - Qual é a série que ___ frequenta?	113
Quesito 6 - Anteriormente, ___ frequentou escola ou creche?	113
Quesitos 7a a 11	114
Quesito 7a - Qual foi o curso mais elevado que ___ frequentou anteriormente? ...	114
Quesito 7b - A duração deste curso que ___ frequentou anteriormente era de:	115
Quesito 8 - Este curso que ___ frequentou anteriormente era seriado?	116
Quesito 9 - ___ concluiu, com aprovação, pelo menos a primeira série deste curso que frequentou anteriormente?	116
Quesito 10 - Qual foi a última série que ___ concluiu, com aprovação, neste curso que frequentou anteriormente?	116
Quesito 11 - ___ concluiu este curso que frequentou anteriormente?	116
Quesito 11a - Nos últimos três meses, ___ utilizou a Internet em algum local (domicílio, local de trabalho, escola, centro de acesso gratuito ou pago, domicílio de outras pessoas ou qualquer outro local)?	117

Quesito 11a1 - Nos últimos doze meses, ___ utilizou a Internet em algum local (domicílio, local de trabalho, escola, centro de acesso gratuito ou pago, domicílio de outras pessoas ou qualquer outro local)?	118
Quesito 11b - ___ tem telefone móvel celular para uso pessoal?	118
Quesito 12 - O informante desta parte foi:	118
Fluxograma do questionário de educação	119
Capítulo X – Parte 9 - Características de trabalho e rendimento dos moradores de 10 anos ou mais de idade	121
Introdução	123
Conceito de trabalho	125
Quesitos 1 a 4 - Para pessoa de 10 anos ou mais de idade	127
Quesito 1 - ___ trabalhou na semana de 23 a 29 de setembro de 2012 ?.....	127
Quesito 2 - Na semana de 23 a 29 de setembro de 2012, ___ tinha algum trabalho remunerado do qual estava temporariamente afastado(a) por motivo de férias, licença, falta voluntária, greve, suspensão temporária de contrato de trabalho, doença, más condições do tempo ou por outra razão?	128
Quesito 3 - Na semana de 23 a 29 de setembro de 2012, ___ exerceu tarefas em cultivo, pesca ou criação de animais destinados à própria alimentação das pessoas moradoras no domicílio?	128
Quesito 4 - Na semana de 23 a 29 de setembro de 2012, ___ exerceu tarefas em construção de prédio, cômodo, poço ou outras obras de construção destinadas ao próprio uso das pessoas moradoras no domicílio?	129
Para pessoa ocupada na semana de referência	130
Empreendimento	130
Lembrete (casos especiais)	132
Quesito 5 - Quantos trabalhos ___ tinha na semana de 23 a 29 de setembro de 2012?	136
Quesitos 6 a 61 - Características e remuneração do trabalho único ou principal da semana de referência	136
Quesito 6 - Qual era a ocupação que ___ exercia no trabalho que tinha na semana de 23 a 29 de setembro de 2012?	137

Quesito 7 - Qual era a atividade principal do empreendimento (negócio, firma, empresa, instituição, entidade, etc.) em que ___ tinha esse trabalho?	141
Posição na ocupação	145
Quesito 8 - Nesse trabalho, ___ era:	147
Quesito 9 - Nesse emprego, ___ recebia do empregador alguma área para produção particular?	150
Quesito 10 - Nesse emprego, ___ tinha parceria com o empregador?	151
Quesitos 11 e 12 - Para pessoa ocupada como empregada temporária na semana de referência	151
Quesito 11 - Em setembro de 2012, ___ foi contratado somente por pessoa(s) responsável (eis) pelo(s) estabelecimento(s) em que trabalhou como empregado temporário?	151
Quesito 12 - Em setembro de 2012 , ___ foi contratado como empregado temporário somente por intermediário (empresa empreiteira, empreiteiro, "gato", etc.)?	152
Quesitos 13 e 14 - Para pessoa ocupada como empregada na semana de referência	153
Quesito 13 - Em setembro de 2012, ___ teve ajuda, nesse emprego, de pelo menos uma pessoa não remunerada, moradora no domicílio?	153
Quesito 14 - Quantas pessoas não remuneradas, moradoras no domicílio, ___ ocupou, nesse emprego, em setembro de 2012?	153
Quesito 15 - Qual era a área total do empreendimento em que ___ tinha esse trabalho?	154
Quesito 16 - Em setembro de 2012, ___ tinha pelo menos um empregado temporário nesse trabalho?	157
Quesito 17 - Quantos empregados temporários ___ tinha, nesse trabalho, em setembro de 2012?	157
Quesito 18 - Em setembro de 2012, ___ tinha pelo menos um empregado permanente nesse trabalho?	159
Quesito 19 - Quantos empregados permanentes ___ tinha, nesse trabalho, em setembro de 2012?	159
Quesito 20 - Qual era a área total do empreendimento em que ___ tinha esse trabalho?	160
Quesito 21 - Nesse trabalho, ___ era:	160

Quesito 22 - Qual foi a parceria contratada nesse trabalho?	163
Quesito 23 - Qual foi a forma contratada de pagamento do arrendamento nesse trabalho?	163
Quesito 24 - No período de 30 de setembro de 2011 a 29 de setembro de 2012, ___ assumiu, previamente, o compromisso de vender alguma parte da produção principal desse trabalho?	164
Quesito 25 - No período de 30 de setembro de 2011 a 29 de setembro de 2012, ___ vendeu alguma parte da produção principal desse trabalho?	165
Quesito 26 - Quem comprou o total, ou a maior quantidade, dessa produção principal que ___ vendeu?	165
Quesito 27 - ___ tinha, neste empreendimento, algum tipo de produção que foi consumida, em setembro de 2012, como alimentação pelas pessoas moradoras no domicílio?	167
Quesito 28 - Em setembro de 2012, que parcela da alimentação consumida pelas pessoas moradoras no domicílio foi retirada dessa produção?	167
Quesito 29 - Nesse trabalho, ___ era:	168
Quesitos 30 a 35	169
Quesito 30 - A jornada normal desse trabalho estava totalmente compreendida no período de 5 horas da manhã às 10 horas da noite?	169
Quesito 31 - A jornada normal desse trabalho estava totalmente compreendida no período noturno de 10 horas da noite às 5 horas da manhã seguinte?	170
Quesito 32 - Esse emprego era no setor:	170
Quesito 33 - Esse emprego era na área:	171
Quesito 34 - Nesse emprego, ___ era militar?	171
Quesito 35 - Nesse emprego, ___ era funcionário público estatutário?	172
Quesitos 36 a 39 - Para pessoa ocupada como trabalhadora doméstica na semana de referência	172
Quesito 36 - Em setembro de 2012, ___ prestava serviço doméstico remunerado em mais de um domicílio?	172
Quesito 37 - Habitualmente ___ exercia esse trabalho pelo menos uma vez por semana?	173
Quesito 38 - Quantos dias por semana ___ habitualmente exercia esse trabalho?	173

Quesito 39 - Quantos dias por mês ___ habitualmente exercia esse trabalho?	173
Quesito 40 - Quantas pessoas ocupadas havia, nesse emprego, em setembro de 2012?	174
Quesito 41 - Nesse emprego a remuneração era contratada:	176
Quesito 42 - Nesse emprego, ___ tinha carteira de trabalho assinada?	177
Quesitos 43 a 47 - Tipos de benefícios recebidos como remuneração do trabalho da semana de referência	177
Quesito 43 - Nesse emprego, ___ recebeu auxílio para moradia em setembro de 2012?	178
Quesito 44 - Nesse emprego, ___ recebeu auxílio para alimentação em setembro de 2012?	179
Quesito 45 - Nesse emprego, ___ recebeu auxílio para transporte em setembro de 2012?	180
Quesito 46 - Nesse emprego, ___ recebeu auxílio para educação ou creche em setembro de 2012 ?	181
Quesito 47 - Nesse emprego, ___ recebeu auxílio para saúde ou reabilitação em setembro de 2012 ?	182
Quesito 48 - Quantos empregados ___ ocupava, nesse trabalho, em setembro de 2012 ?	183
Quesito 49 - Em setembro de 2012, ___ tinha pelo menos um sócio ocupado nesse trabalho?	184
Quesito 50 - Quantos sócios ocupados ___ tinha, nesse trabalho, em setembro de 2012?	184
Quesito 51 - Em setembro de 2012, ___ ocupou pelo menos um trabalhador não remunerado nesse trabalho?	185
Quesito 52 - Quantos trabalhadores não remunerados ___ tinha, nesse trabalho, em setembro de 2012?	186
Quesito 53 - Qual era o rendimento mensal que ___ ganhava normalmente, em setembro de 2012, nesse trabalho?	187
Quesito53a - Esse empreendimento era registrado no Cadastro Nacional da Pessoa Jurídica - CNPJ?	189
Quesito 53b - Esse empreendimento possuía fatura ou nota fiscal para emitir aos clientes?	189

Quesito53c - Esse empreendimento entregava contracheque a seus funcionários?	189
Quesito 54 - Esse trabalho tinha estabelecimento em:	189
Quesito 55 - Na semana de 23 a 29 de setembro de 2012, ___ morava em domicílio que estava no mesmo terreno ou área do estabelecimento em que tinha esse trabalho?	193
Quesito 56 - ___ ia direto do domicílio em que morava para esse trabalho?	193
Quesito 57 - Quanto tempo ___ levava para ir do domicílio em que morava até o local desse trabalho?	194
Quesito 58 – Quantas horas ___ trabalhava normalmente por semana nesse trabalho?	194
Quesito 59 - ___ era contribuinte de instituto de previdência por esse trabalho? ..	195
Quesito 60 - Nesse trabalho, ___ contribuía para instituto de previdência:	195
Quesito 61 - Em 29 de setembro de 2012, fazia quanto tempo que ___ estava nesse trabalho?	196
Quesito 62 - ___ saiu de algum trabalho no período de 30 de setembro de 2011 a 22 de setembro de 2012?	197
Quesito 63 – De quantos trabalhos ___ saiu no período de 30 de setembro de 2011 a 22 de setembro de 2012?	197
Quesitos 64 a 66 - Para pessoa que saiu de pelo menos um trabalho no período de captação de 358 dias	199
Quesito 64 - No período de 30 de setembro de 2011 a 22 de setembro de 2012, quantos meses ___ permaneceu nesse trabalho anterior?	199
Quesitos 65 e 66	200
Quesito 65 - Nesse trabalho anterior, ___ era empregado com carteira de trabalho assinada?	200
Quesito 66 - Depois que saiu desse emprego anterior, ___ recebeu seguro-desemprego?	200
Quesitos 67 a 70 - Para pessoa sem trabalho na semana de referência	201
Quesito 67 - ___ teve algum trabalho no período de 30 de setembro de 2011 a 22 de setembro de 2012?	201
Quesito 68 - No período de 30 de setembro de 2011 a 22 de setembro de 2012, ___ exerceu tarefas em cultivo, pesca ou criação de animais	

destinados à própria alimentação das pessoas moradoras no domicílio?	201
Quesito 69 - No período de 30 de setembro de 2011 a 22 de setembro de 2012, ___ exerceu tarefas em construção de prédio, cômodo, poço ou outras obras de construção destinadas ao próprio uso das pessoas moradoras no domicílio?	202
Quesito 70 - De quantos trabalhos ___ saiu no período de 30 de setembro de 2011 a 22 de setembro de 2012?	202
Quesitos 71 a 86 - Para pessoa ocupada no período de captação de 358 dias (exceto a que mantinha o trabalho principal desse período na semana de referência)	202
Quesito 71 - Qual era a ocupação que ___ exercia no trabalho anterior que teve no período de 30 de setembro de 2011 a 22 de setembro de 2012?	203
Quesito 72 - Qual era a atividade principal do empreendimento (negócio, firma, empresa, instituição, entidade, etc.) em que ___ teve esse trabalho anterior?.....	203
Quesito 73 - Nesse trabalho anterior, ___ era:	203
Quesito 74 - Nesse emprego anterior, ___ recebia do empregador alguma área para produção particular?	203
Quesito 75 - Nesse emprego anterior, ___ tinha parceria com o empregador?	203
Quesito 76 - Nesse trabalho anterior, ___ era:	204
Quesito 77 a 81 – Atividade não agrícola	204
Quesito 77 - Nesse trabalho anterior, ___ era:	204
Quesito 78 - Esse emprego anterior era no setor:	204
Quesito 79 - Esse emprego anterior era na área:	204
Quesito 80 - Nesse emprego anterior, ___ era militar?	204
Quesito 81 - Nesse emprego anterior, ___ era funcionário público estatutário?	205
Quesito 82 - Nos últimos trinta dias em que esteve nesse trabalho anterior, ___ prestava serviço doméstico remunerado em mais de um domicílio?	205
Quesito 83 - Nesse emprego anterior, ___ tinha carteira de trabalho assinada? ...	205
Quesito 84 - Depois que saiu desse emprego anterior, ___ recebeu seguro- desemprego?	205

Quesito 85 - ___ era contribuinte de instituto de previdência por esse trabalho anterior?	205
Quesito 86 - Durante quanto tempo ___ esteve nesse trabalho anterior?	206
Quesitos 87 a 89 - Para pessoa ocupada no período de referência de 365 dias	206
Quesito 87 - Em setembro de 2012, ___ era associado a algum sindicato?	206
Quesito 88 - Esse sindicato era de:	206
Quesito 89 - Com que idade ___ começou a trabalhar?	207
Para pessoa com dois ou mais trabalhos na semana de referência	208
Quesitos 90 a 101 - Características do trabalho secundário na semana de referência	208
Quesito 90 - Qual era a ocupação que ___ exercia no trabalho secundário que tinha na semana de 23 a 29 de setembro de 2012?	209
Quesito 91 - Qual era a atividade principal do empreendimento (negócio, firma, empresa, instituição, entidade, etc.) em que ___ tinha esse trabalho secundário?	209
Quesito 92 - Nesse trabalho secundário, ___ era:	209
Quesito 93 - Esse emprego secundário era no setor:	209
Quesito 94 - Esse emprego secundário era na área:	209
Quesito 95 - Nesse emprego secundário, ___ era militar?	209
Quesito 96 - Nesse emprego secundário, ___ era funcionário público estatutário?	209
Quesito 97 - Nesse emprego secundário, ___ tinha carteira de trabalho assinada?	209
Quesito 98 - Qual era o rendimento mensal que ___ ganhava normalmente, em setembro de 2012, nesse trabalho secundário?	210
Quesito 99 - ___ era contribuinte de instituto de previdência por esse trabalho secundário?	210
Quesito 100 - Nesse trabalho secundário, ___ contribuía para instituto de previdência:	210
Quesito 101 - Quantas horas ___ trabalhava normalmente por semana nesse trabalho secundário?	210

Quesitos 102 a 105 - Para pessoa com três ou mais trabalhos na semana de referência	210
Quesito 102 - Qual era o rendimento mensal que ___ ganhava normalmente, em setembro de 2012, no(s) outro(s) trabalho(s) que tinha na semana de 23 a 29 de setembro de 2012?	210
Quesito 103 - ___ era contribuinte de instituto de previdência por esse(s) outro(s) trabalho(s)?	211
Quesito 104 - Nesse(s) outro(s) trabalho(s), ___ contribuía para instituto de previdência:	211
Quesito 105 - Quantas horas ___ trabalhava normalmente por semana nesse(s) outro(s) trabalho(s)?	212
Quesitos 106 a 108 - Para pessoa sem trabalho no período de referência de 365 dias	212
Quesito 106 - ___ teve algum trabalho antes de 30 de setembro de 2011?	212
Quesito 107 - Antes de 30 de setembro de 2011, ___ exerceu tarefas em cultivo, pesca ou criação de animais destinados à própria alimentação das pessoas moradoras no domicílio?	213
Quesito 108 - Antes de 30 de setembro de 2011, ___ exerceu tarefas em construção de prédio, cômodo, poço ou outras obras de construção destinadas ao próprio uso das pessoas moradoras no domicílio?	213
Para a pessoa que somente foi ocupada antes do período de referência de 365 dias	213
Quesito 109 - Em 29 de setembro de 2012, fez quanto tempo que ___ saiu do último trabalho que teve?	213
Quesitos 110 a 114 - Características do último trabalho anterior ao período de referência de 365 dias	215
Quesito 110 - Qual era a ocupação que ___ exercia nesse último trabalho que teve?	215
Quesito 111 - Qual era a atividade principal do empreendimento (negócio, firma, empresa, instituição, entidade, etc.) em que ___ exercia esse último trabalho que teve?	215
Quesito 112 - Nesse último trabalho que teve, ___ era:	215
Quesito 113 - Nesse último emprego que teve, ___ era militar ou funcionário público estatutário?	215
Quesito 114 - ___ tinha carteira de trabalho assinada nesse último emprego?	215

Quesitos 115 a 125 - Para pessoa de 10 anos ou mais	216
Quesitos 115 a 119 - Procura de trabalho	216
Quesito 115 - ___ tomou alguma providência para conseguir trabalho na semana de 23 a 29 de setembro de 2012?	216
Quesito 116 - ___ tomou alguma providência para conseguir trabalho no período de 31 de agosto a 22 de setembro de 2012?	217
Quesito 117 - ___ tomou alguma providência para conseguir trabalho no período de 1 a 30 de agosto de 2012?	218
Quesito 118 - ___ tomou alguma providência para conseguir trabalho no período de 30 de setembro de 2011 a 31 de julho de 2012?	218
Quesito 119 - Qual foi a última providência que ___ tomou, até 29 de setembro de 2012, para conseguir trabalho?	219
Quesito 120 - Em setembro de 2012, ___ era contribuinte de alguma entidade de previdência privada?	220
Quesito 121 - Na semana de 23 a 29 de setembro de 2012, ___ cuidava dos afazeres domésticos?	221
Quesito 121a - Quantas horas ___ dedicava normalmente por semana aos afazeres domésticos?	221
Quesito 122 - Na semana de 23 a 29 de setembro de 2012, ___ era aposentado de instituto de previdência federal (INSS), estadual ou municipal ou do governo federal ?	222
Quesito 123 - Na semana de 23 a 29 de setembro de 2012, ___ era pensionista de instituto de previdência federal (INSS), estadual, municipal ou do governo federal?	223
Quesitos 124 e 125 - Outros rendimentos	224
Quesito 124 - Em setembro de 2012, ___ recebia normalmente rendimento de pensão alimentícia ou de fundo de pensão, abono de permanência, aluguel, doação, juros de caderneta de poupança, dividendos ou outro qualquer?	224
Quesito 125 - Qual era o rendimento que ___ recebia normalmente, em setembro de 2012	224
Quesito 126 - O informante desta parte foi:	225
Capítulo XI - Parte 7 - Características de trabalho das crianças moradoras de 5 a 9 anos de idade	229
Quesitos 1 a 3 - Para criança de 5 a 9 anos de idade	230

Quesito 1 - ___ teve algum trabalho no período de 30 de setembro de 2011 a 29 de setembro de 2012?	230
Quesito 2 - No período de 30 de setembro de 2011 a 29 de setembro de 2012, ___ exerceu tarefas em cultivo, pesca ou criação de animais destinados à própria alimentação das pessoas moradoras no domicílio?	230
Quesito 3 - No período de 30 de setembro de 2011 a 29 de setembro de 2012, ___ exerceu tarefas em construção de prédio, cômodo, poço ou outras obras de construção destinadas ao próprio uso das pessoas moradoras no domicílio?	230
Quesitos 4 e 5 - Para criança ocupada no período de captação de 365 dias	230
Quesito 4 - ___ trabalhou na semana de 23 a 29 de setembro de 2012?	230
Quesito 5 - Na semana de 23 a 29 de setembro de 2012, ___ tinha algum trabalho remunerado do qual estava temporariamente afastado(a) por motivo de férias, licença, falta voluntária, doença, más condições do tempo ou por outra razão?	231
Quesitos 6 a 8 - Para criança ocupada no período de captação de 358 dias	231
Quesito 6 - Qual era a ocupação que ___ exercia no trabalho que teve no período de 30 de setembro de 2011 a 22 de setembro de 2012?	232
Quesito 7 - Qual era a atividade principal do empreendimento (negócio, firma, empresa, instituição, entidade, etc.) em que ___ teve esse trabalho?	232
Quesito 8 - Nesse trabalho que teve, ___ era:	232
Quesitos 9 a 13 - Para criança ocupada na semana de referência	232
Quesitos 9 a 11 - Características do trabalho único ou principal da semana de referência	232
Quesito 9 - Qual era a ocupação que ___ exercia no trabalho que tinha na semana de 23 a 29 de setembro de 2012 ?	233
Quesito 10 - Qual era a atividade principal do empreendimento (negócio, firma, empresa, instituição, entidade, etc.) em que ___ tinha esse trabalho?	233
Quesito 11 - Nesse trabalho, ___ era:	233
Quesitos 12 a 13 - Rendimento de trabalho e horas trabalhadas da semana de referência	233

Quesito 12 - Qual era o rendimento mensal que ___ ganhava normalmente, em setembro de 2012, no(s) trabalho(s) que tinha na semana de 23 a 29 de setembro de 2012?	233
Quesito 13 - Quantas horas ___ trabalhava normalmente por semana no(s) trabalho(s) que tinha na semana de 23 a 29 de setembro de 2012 ?	234
Quesitos 14 e 15	234
Quesito 14 - Na semana de 23 a 29 de setembro de 2012, ___ costumava cuidar dos afazeres domésticos?	234
Quesito 15 - Quantas horas ___ dedicava normalmente por semana aos afazeres domésticos?	234
Quesito 16 - O informante desta parte foi:	235
Capítulo XII - Parte 11 - Características de fecundidade das mulheres moradoras de 10 anos ou mais de idade	237
Quesito 1 - Até 29 de setembro de 2012, ___ teve algum filho nascido vivo (ou seja, que apresentou algum sinal de vida ao nascer)?	239
Quesitos 2 a 9 – Filhos nascidos vivos	240
Quesito 2 - Quantos filhos nascidos vivos ___ teve até 29 de setembro de 2012?	240
Quesito 3 - Destes filhos que ___ teve, quantos estão vivos?	242
Quesito 4 - Destes filhos que ___ teve, quantos moram neste domicílio?	242
Quesito 5 - Destes filhos que ___ teve, quantos moram em outro local?	243
Quesito 6 - Destes filhos nascidos vivos que ___ teve, quantos já morreram?	243
Quesitos 7 a 9 – Características do último filho nascido vivo	244
Quesito 7 - Qual foi o sexo do último destes filhos nascidos vivos que ___ teve?	244
Quesito 8 - Qual foi o mês e o ano de nascimento deste último filho nascido vivo que ___ teve?	244
Quesito 9 - Este último filho nascido vivo que ___ teve, ainda estava vivo em 29 de setembro de 2012?	245
Quesito 10 - Até 29 de setembro de 2012, ___ teve algum filho, com 7 meses ou mais de gestação, que nasceu morto?	245
Quesito 11 - Quantos filhos nascidos mortos ___ teve até 29 de setembro de 2012?	245

Quesito 11a - O informante desta parte foi:	245
Anexos -	249
Anexo I - Equivalência em m ² das unidades de medida de superfície	251
Anexo II - Códigos das classes de valores	253
Anexo III - Relação de Atividades	255

APRESENTAÇÃO

Este Manual de Entrevista, elaborado para a Pesquisa da PNAD de **2012**, aborda, nos **três** primeiros capítulos, aspectos e instruções gerais ligados à operação de entrevista e trata da atuação do entrevistador. Os **nove** capítulos seguintes são dedicados a orientações e critérios específicos de cada parte que compõe a pesquisa.

Marcia Maria Melo Quintslr

Chefe da Coordenação de Trabalho e Rendimento.

Para garantir a qualidade do seu trabalho na Pesquisa Nacional por Amostra de Domicílios – PNAD, o Instituto Brasileiro de Geografia e Estatística – IBGE, baseado na experiência de outras pesquisas, elaborou este Manual.

Ele se destaca por conter os conhecimentos, orientações e conceitos indispensáveis aos procedimentos de entrevista, oferecendo diretrizes claras e precisas para o seu trabalho de coleta de informações.

O manual de entrevista da PNAD está dividido em treze capítulos.

CAPÍTULO I	Conceitos Básicos
CAPÍTULO II	Períodos utilizados
CAPÍTULO III	Identificação e controle
CAPÍTULO IV	Parte 2 - Características da unidade domiciliar
CAPÍTULO V	Relação dos moradores
CAPÍTULO VI	Parte 4 - Características gerais dos moradores.
CAPÍTULO VII	Parte 30 - Captação de renda de alguns programas sociais
CAPÍTULO VIII	Parte 5 - Características de migração dos moradores
CAPÍTULO IX	Parte 6 - Características de educação dos moradores
CAPÍTULO X	Parte 9 - Características de trabalho e rendimento dos moradores de 10 anos ou mais de idade
CAPÍTULO XI	Parte 7 - Características de trabalho das crianças moradoras de 5 a 9 anos de idade
CAPÍTULO XII	Parte 11 - Características de fecundidade das mulheres moradoras de 10 anos ou mais de idade


Entrevistador, para o correto entendimento deste manual, siga estes conselhos:



- Leia atentamente os capítulos, sublinhando as ideias principais;



- Faça um resumo de cada capítulo, extraindo os conceitos chave;



- Troque ideias com seus colegas participantes da equipe **PNAD**, buscando novos exemplos e experiências colhidas durante as entrevistas, visando esclarecer dúvidas e situações que encontrará durante as próximas coletas de informações.

Não se esqueça que, durante a realização da Pesquisa Nacional por Amostra de Domicílios, este manual será o seu amigo mais próximo.

Identificação do Entrevistador

Nome: _____

Endereço Completo: _____

Telefone: _____

Nome do Supervisor: _____

Endereço e telefone do IBGE: _____

Telefone para contato – IBGE: 0800 7218181

ou

.....@ibge.gov.br

Conceitos Básicos

Capítulo I

Tópicos deste Capítulo

1. Domicílio

1.1 Domicílio particular

1.2 Domicílio coletivo

2. Morador

2.1 Pessoa que ocupa duas ou mais unidades domiciliares

3. Pessoas não abrangidas pela pesquisa

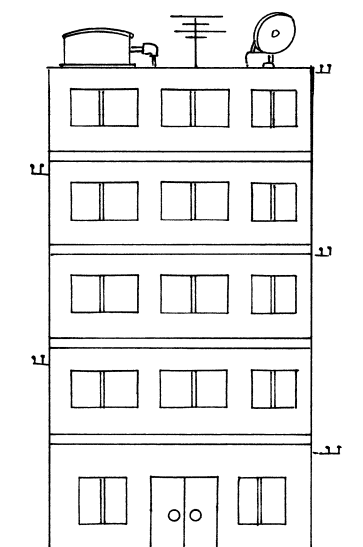
3.1 Pessoas institucionalizadas

CAPÍTULO I

CONCEITOS BÁSICOS

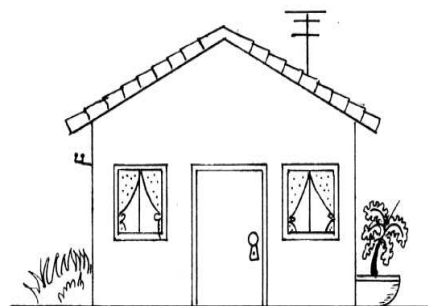
Os conceitos básicos da pesquisa são aqueles que permitem caracterizar a unidade domiciliar e as pessoas que serão objeto da pesquisa. Estes conceitos, que serviram de base para a operação de listagem e devem ser utilizados na operação de entrevista, são os seguintes:

1 – DOMICÍLIO



Em geral, não há dificuldade para identificar um domicílio. A maior parte das pessoas reside em um apartamento ou em uma casa. Entretanto, pode-se encontrar um domicílio em um lugar inesperado ou fora do comum como, por exemplo:

- nos fundos de uma olaria;
- em um cômodo situado em prédio exclusivamente comercial.



Além disso, muitas construções sofrem alterações ao longo do tempo, seja por reforma ou por mudança na sua finalidade.

- ✓ Uma casa pode ter sido convertida em sede de uma empresa imobiliária;
- ✓ Um apartamento grande pode ter sido transformado em dois menores;
- ✓ Duas casas geminadas podem ter sido modificadas tornando-as uma única.

Domicílio - é o local que se destina a servir de habitação a uma ou mais pessoas, ou que esteja sendo utilizado como tal.

• CRITÉRIOS DE SEPARAÇÃO E INDEPENDÊNCIA

Para identificar os domicílios existentes em uma mesma estrutura ou terreno, é necessário utilizar os critérios de **SEPARAÇÃO e INDEPENDÊNCIA**.

Separação

É atendida quando ocorrem, simultaneamente, as seguintes condições:

- a) o local de habitação é limitado por paredes, muros, cercas etc.;
- b) o local de habitação é coberto por um teto;
- c) o local de habitação permite que a pessoa ou grupo de pessoas que nele habita se isole das demais; e
- d) a pessoa ou grupo de pessoas que nele habita arca com parte ou com todas as suas despesas de alimentação e/ou moradia.

Independência:

Fica caracterizada quando o local de habitação tem acesso direto, permitindo que seus moradores possam entrar ou sair sem passar por locais de habitação de outras pessoas.

Só se caracteriza a existência de mais de um domicílio quando forem atendidos, simultaneamente, os critérios de separação e independência, que devem ser aplicados para unidades domiciliares localizadas em uma mesma propriedade ou terreno.



A utilização de cozinhas e instalações sanitárias por moradores de mais de um domicílio localizado em um mesmo terreno ou propriedade, não descaracteriza a condição de independência. Portanto, devem ser considerados partes integrantes do domicílio, os quartos providos de entrada independente e as construções anexas à principal, utilizados por membros do domicílio, inclusive empregados domésticos, desde que não fique caracterizado o critério de separação.

EXEMPLO

Em um mesmo terreno, existem duas casas sendo que a dos fundos não possui banheiros nem cozinha. Sendo assim, as pessoas que vivem na casa dos fundos utilizam o banheiro e a cozinha que se encontram dentro da casa da frente. Cada família arca com suas despesas de alimentação e de moradia. Como a utilização de banheiro e de cozinha por moradores de um ou mais domicílios localizados na mesma propriedade não descaracteriza a condição de independência, considera-se, neste caso, a existência de dois domicílios.

EXEMPLO

Um casal, que reside em um apartamento, aluga um dos quartos para um rapaz. Este rapaz paga as suas despesas de alimentação e moradia, mas tem que passar pela cozinha do casal para chegar ao seu quarto. Neste caso, fica satisfeita a condição de separação, mas não a de independência. Portanto, existe no apartamento apenas um domicílio.

EXEMPLO

Em um terreno, além de uma casa, há um cômodo, isolado, onde dorme o filho mais velho da família. O acesso a este cômodo é feito sem passar por dentro da casa da frente. As suas despesas com alimentação e moradia ficam a cargo do seu pai. Neste caso, fica satisfeita a condição de independência, mas não a de separação, o que caracteriza a existência de um só domicílio.

• CLASSIFICAÇÃO DOS DOMICÍLIOS

Os domicílios são classificados em dois grupos: particulares e os coletivos.

1.1 - Domicílio particular

Domicílio Particular – é a moradia onde o relacionamento é ditado por **laços de parentesco**, de **dependência doméstica** ou por **normas de convivência**.

São domicílios particulares as **casas**, os **apartamentos** e as **unidades domiciliares em apart-hotéis, flats, casas de cômodos, cortiços** ou **cabeças-de-porco** etc.

Os domicílios particulares também são encontrados em construções independentes e em terrenos de instituições como **hospitais, leprosários, asilos** etc., ocupadas por pessoas ou famílias ligadas ou não à instituição.

Também são particulares os domicílios situados em **edifícios em construção, embarcações, veículos, barracas, tendas, grutas, estabelecimentos comerciais** etc., desde que estejam servindo de moradia.



1.2 - Domicílio coletivo

Domicílio Coletivo – é a moradia onde prevalece o cumprimento de normas administrativas.

São domicílios coletivos os estabelecimentos destinados a prestar serviços de hospedagem (**hotéis, pensões e similares**) ou as instituições que possuem locais para residência ou alojamento das *pessoas institucionalizadas* (**orfanatos, asilos, casas de detenção, hospitais** etc.). **Incluem-se**, também, nesse conjunto, os alojamentos de trabalhadores em canteiros de obras.




2 - MORADOR

Morador – é a pessoa que tem a unidade domiciliar (domicílio particular ou unidade de habitação em domicílio coletivo) como local de residência habitual, **na data da entrevista**.

Também será considerada como morador na unidade domiciliar:

- ⇒ a pessoa presente **na data da entrevista** e que não tenha outro local de residência habitual;
- ⇒ a pessoa ausente que tenha a unidade domiciliar como local de residência habitual e, **na data da entrevista**, estava afastada temporariamente, **por um período não superior a 12 meses**, em decorrência de:



- a) viagem a passeio, negócio, serviço ou outro motivo;
- b) permanência no local de trabalho por conveniência ou devido à natureza de suas tarefas;
- c) internação em colégio, hospedagem em pensionato ou outro local semelhante, estadia em domicílio de parentes ou partilhada com amigos, somente por motivo de estudos;
- d) internação em hospital, sanatório ou estabelecimento similar;
- e) detenção sem sentença definitiva; ou
- f) embarque de marítimos.



ATENÇÃO !

A pessoa que migra de uma região para outra, em busca de trabalho, independente do tempo de afastamento da unidade domiciliar, não será considerada como moradora na unidade domiciliar de origem.

Para a pessoa que se enquadrar em uma destas condições, já estará definido onde ela é moradora. Em caso contrário, ainda não se pode afirmar onde a pessoa é moradora, sendo necessário aplicar os critérios definidos, no item 2.1, para quem ocupa duas ou mais unidades domiciliares.

EXEMPLO

Uma viúva vive metade do ano com um filho e metade com o outro. Na data da entrevista, essa viúva será considerada como residindo no domicílio do filho com quem estiver vivendo por se enquadrar na situação de pessoa presente que não tem outro local de residência habitual.

EXEMPLO

Uma empregada doméstica permanece durante a semana na casa em que trabalha e retorna, regularmente, nos seus dias de folga, à casa de sua família. De acordo com a condição definida no item b, esta pessoa será considerada como moradora com a sua família, mesmo estando ausente na data da entrevista.

EXEMPLO

Um trabalhador temporário desloca-se para a região onde se desenvolve o plantio (ou a colheita) de determinado produto. Finda esta fase, que dura, em média, dois meses, este trabalhador retorna à casa em que vive com a sua família. Ainda que ausente, este trabalhador será considerado residente com a sua família, de acordo com o item b.

EXEMPLO

Dois estudantes que não trabalham, partilham, por motivo de estudo, um apartamento na cidade em que fica a universidade que frequentam. No período de férias retornam às casas em que vivem com suas famílias. Ainda que ausentes, estes estudantes serão considerados moradores com suas famílias, de acordo com o item c.

EXEMPLO

Uma pessoa que está presa e que ainda não foi condenada, será considerada moradora no domicílio que vivia anteriormente à sua detenção se, na data da entrevista, o seu tempo de afastamento tiver sido inferior a 12 meses, de acordo com o item e.

2.1 - Pessoa que ocupa duas ou mais unidades domiciliares

Para a pesquisa, uma pessoa não pode ser considerada como moradora em duas ou mais unidades domiciliares ao mesmo tempo. Portanto, para a pessoa que ocupa regularmente mais de uma unidade domiciliar, é necessário definir em qual delas esta pessoa deve ser considerada como moradora.

Para definir, dentre as unidades domiciliares que a pessoa ocupa, onde ela será considerada como moradora, aplique os seguintes critérios, obedecendo ao primeiro que for satisfeito na ordem enumerada:

- a) a pessoa é considerada moradora na unidade **em que reside a sua família;**
- b) a pessoa é considerada moradora na unidade em que passa **a maior parte do ano;** e
- c) a pessoa é considerada moradora na unidade em que **reside há mais tempo.**

EXEMPLO

Uma pessoa vive parte do mês na casa da fazenda que administra e a outra parte no apartamento da cidade onde estão os outros negócios que dirige. Se esta pessoa informar que a sua família reside na casa da fazenda, o primeiro critério terá sido suficiente para definir que ela mora neste domicílio. Entretanto, se a pessoa responder que a sua família, também, vive parte do tempo na fazenda e a outra parte no apartamento, deve ser indagado em qual dos dois domicílios esta pessoa passa a maior parte do ano. Se a resposta for o apartamento na cidade, estará definido que a pessoa será considerada moradora neste domicílio. Se porventura, a pessoa declarar que, o tempo que passa em cada um destes domicílios não difere, deve ser perguntado em qual deles reside há mais tempo. Se a resposta for a casa da fazenda, a pessoa será considerada como residente neste domicílio.

3 - PESSOAS NÃO ABRANGIDAS PELA PESQUISA

- a) As pessoas moradoras nas unidades domiciliares que tenham nascido **após 29 de setembro de 2012**;
- b) As pessoas moradoras em embaixadas, consulados ou legações; e
- c) As pessoas institucionalizadas moradoras em domicílios coletivos de estabelecimentos institucionais, tais como: os militares em casernas ou dependências de instalações militares; os presos em penitenciárias, reformatórios etc., os internos em escolas, hospitais, asilos, orfanatos etc.; e os religiosos em conventos, mosteiros etc.

3.1 – Pessoas institucionalizadas

As pessoas institucionalizadas moradoras em domicílios coletivos de estabelecimentos institucionais encontram-se, em situações distintas do restante da população como um todo. No caso deste conjunto da população, não é possível associar as suas características sociais, demográficas ou econômicas àquelas do conjunto familiar ao qual pertencem. Por estarem nesta situação particular, não são objeto da PNAD.

Períodos Utilizados

Capítulo II



Tópicos deste Capítulo

- 1. Períodos de Referência**
- 2. Períodos de Captação**

CAPÍTULO II

PERÍODOS UTILIZADOS PARA O LEVANTAMENTO DAS INFORMAÇÕES

As informações da PNAD retratam situações em determinados intervalos de tempo, previamente definidos, que são denominados períodos de captação e de referência.

- ⇒ Os **períodos de captação** são intervalos de tempo utilizados na investigação de informações para a pesquisa.
- ⇒ Os **períodos de referência** são intervalos de tempo a que se reportam os resultados preparados para divulgação ou estudos específicos.

Nesta pesquisa, determinados períodos de referência são utilizados, diretamente, como período de captação, enquanto que os demais são obtidos por agregação daqueles utilizados na investigação das informações.

1. PERÍODOS DE REFERÊNCIA

setembro						
D	S	T	Q	Q	S	S
						1
2	3	4	5	6	7	8
9	10	11	12	13	14	15
16	17	18	19	20	21	22
23	24	25	26	27	28	29
30						

Os períodos de referência, definidos a seguir, são empregados como de captação na investigação de informações para a pesquisa.

1.1 - Semana de referência

A semana de referência foi definida como sendo de **23 a 29 de setembro de 2012**.

Esta semana é indicada na formulação dos seguintes quesitos:

- ⇒ Parte 7 - Características de Trabalho das Crianças Moradoras de 5 a 9 anos de idade: *Quesitos 4, 5, 9, 12 a 14.*
- ⇒ Parte 9 - Características de Trabalho e Rendimento dos Moradores de 10 anos ou mais de idade: *Quesitos 1, 2, 3, 4, 5, 6, 55, 90, 102, 115, 121, 122 e 123.*

1.2 - Último dia da semana de referência

O último dia da semana de referência foi definido como sendo **29 DE SETEMBRO DE 2012**.

As idades são calculadas em relação a essa data, definindo os moradores:

- a) que não serão pesquisados por terem nascido após essa data;**
- b) e os que responderão cada parte da pesquisa de acordo com a sua idade.**

Serão respondidas, por todos os moradores as seguintes partes:

- ⇒ Relação dos Moradores;
- ⇒ parte 3 - Identificação dos Moradores;
- ⇒ parte 4 - Características Gerais dos Moradores;
- ⇒ parte 5 - Características de Migração dos Moradores;
- ⇒ parte 6 - Características de Educação dos Moradores; e
- ⇒ parte 30 - Captação de Renda de Alguns Programas Sociais.

Será respondida apenas pelos moradores de 5 a 9 anos de idade:

- ⇒ parte 7 - Características de Trabalho das Crianças Moradoras de 5 a 9 anos de idade

Serão respondidas por todos os moradores com 10 anos ou mais de idade:

- ⇒ parte 9 - Características de Trabalho e Rendimento dos Moradores de 10 anos ou mais de idade;
- ⇒ parte 11 - Características de Fecundidade das Mulheres Moradoras de 10 anos ou mais de idade.

Esta data é, ainda, indicada na formulação dos seguintes quesitos:

- ⇒ Parte 5 - Características de Migração dos Moradores: *Quesitos 5, 6, 10 e 12*
- ⇒ Parte 9 - Características de Trabalho e Rendimento dos Moradores de 10 anos ou mais de idade: *Quesitos 61, 109 e 119*
- ⇒ Parte 11 - Características de Fecundidade das Mulheres Moradoras de 10 anos ou mais de idade: *Quesitos 1, 2, 10 e 11.*

1.3 - Data há 5 anos do último dia da semana de referência

A data há 5 anos do último dia da semana de referência foi definida como sendo em **29 DE SETEMBRO DE 2007.**

Esta data é indicada na formulação dos seguintes quesitos:

- ⇒ Parte 5 - Características de Migração dos Moradores: *Quesitos 7 e 8*

1.4 - Mês de referência

O mês de referência foi definido como sendo em **SETEMBRO DE 2012.**

Este mês é indicado na formulação dos seguintes quesitos:

- ⇒ Parte 2 - Características da Unidade Domiciliar: *Quesitos 8 e 9*
- ⇒ Parte 7 - Características de Trabalho das Crianças Moradoras de 5 a 9 anos de idade: *Quesito 12*
- ⇒ Parte 9 - Características de Trabalho e Rendimento dos Moradores de 10 anos ou mais de idade: *Quesitos 11 a 19, 27, 28, 36, 40, 43 a 53, 87, 98, 102, 120, 124 e 125.*
- ⇒ Parte 30 - Captação de Renda de Alguns Programas Sociais

1.5 - Período de referência de 365 dias

- período de referência de 365 dias foi definido como sendo de **30 DE SETEMBRO DE 2011 A 29 DE SETEMBRO DE 2012.**

Este período é indicado na formulação dos seguintes quesitos:

- ⇒ Parte 7 - Características de Trabalho das Crianças Moradoras de 5 a 9 anos de idade:
Quesitos 1 a 3
- ⇒ Parte 9 - Características de Trabalho e Rendimento dos Moradores de 10 ou mais de idade: *Quesitos 24 e 25*

1.6 - Primeiro dia do período de referência de 365 dias

O primeiro dia do período de referência de 365 dias foi definido como sendo em **30 DE SETEMBRO DE 2011.**

Esta data é indicada na formulação dos quesitos:

- ⇒ Parte 9 – Características de Trabalho e Rendimento dos Moradores de 10 ou mais de idade: *Quesitos 106 a 108*

2. PERÍODOS DE CAPTAÇÃO

Os períodos de captação, definidos a seguir, são utilizados na investigação de informações para a pesquisa.

2.1 - Período de captação de 23 dias

O período de captação de 23 dias foi definido como sendo de **31 DE AGOSTO DE 2012 A 22 DE SETEMBRO DE 2012.**

Este período é indicado na formulação do seguinte quesito:

⇒ Parte 9 - Características de Trabalho e Rendimento dos Moradores de 10 ou mais de idade: *Quesito 116*

A agregação do período de captação de 23 dias com a semana de referência permite constituir o período de referência de 30 dias, que é utilizado no estudo da procura de trabalho.

2.2 - Período de captação de 30 dias

O período de captação de 30 dias foi definido como sendo de **1 A 30 DE AGOSTO DE 2012**.

Este período é indicado na formulação do seguinte quesito:

⇒ Parte 9 - Características de Trabalho e Rendimento dos Moradores de 10 ou mais de idade: *Quesito 117*

A agregação da semana de referência com os períodos de captação de 23 dias e 30 dias permite constituir o período de referência de 60 dias, que é empregado no estudo da procura de trabalho.

2.3 - Período de captação de 305 dias

O período de captação de 305 dias foi definido como sendo de **30 DE SETEMBRO DE 2011 A 31 JULHO DE 2012**.

Este período é indicado na formulação do seguinte quesito:

⇒ Parte 9 - Características de Trabalho e Rendimento dos Moradores de 10 ou mais de idade: *Quesito 118*

A agregação da semana de referência com os períodos de captação de 23 dias, 30 dias e 305 dias possibilita formar o período de referência de 365 dias, que é usado para o estudo da população economicamente ativa.

2.4 - Período de captação de 358 dias

O período de captação de 358 dias foi definido como sendo de **30 DE SETEMBRO DE 2011 A 22 DE SETEMBRO DE 2012.**

Este período é indicado na formulação dos seguintes quesitos:

- ⇒ Parte 7 - Características de Trabalho das Crianças Moradoras de 5 a 9 anos de idade: *Quesito 6*
- ⇒ Parte 9 - Características de Trabalho e Rendimento dos Moradores de 10 Anos ou mais de idade: *Quesitos 62 a 71*

A agregação do período de captação de 358 dias com a semana de referência permite obter o período de referência de 365 dias, que é empregado para o estudo da população economicamente ativa.

2.5 - Período de captação de menos de 4 anos

O período de captação de menos de 4 anos foi definido como sendo de **30 DE SETEMBRO DE 2007 A 29 DE SETEMBRO DE 2011.**

Este período indica o intervalo de tempo no qual se insere a saída do último trabalho que será investigado.

A agregação do período de captação de menos de 4 anos com o período de referência de 365 dias fornece o período de referência de menos de 5 anos, que delimita a investigação sobre trabalho.

Identificação e Controle

Capítulo III



Tópicos deste Capítulo

- 1. Identificação e controle**
- 2. Tipo de entrevista**
- 3. Transformação de Unidades Domiciliares**

CAPÍTULO III

1. IDENTIFICAÇÃO E CONTROLE

A parte 1 do questionário destina-se à identificação da unidade domiciliar e ao controle da entrevista.

A identificação da unidade domiciliar será feita, através dos quesitos:

- **NÚMERO DO SETOR**
- **NÚMERO DE ORDEM NO FORMULÁRIO DE LISTAGEM**
- **NÚMERO DO CONTROLE**
- **NÚMERO DE SÉRIE**

Estará disponibilizada no PDA, na tela de seleção do controle para a pesquisa. Os dados serão herdados do controle da amostra da pesquisa no momento em que a entrevista for carregada no PDA.

2. TIPO DE ENTREVISTA

Este quesito visa identificar se a pesquisa foi, ou não, realizada na unidade domiciliar e classificar o tipo da situação encontrada nesta unidade.

A unidade domiciliar será classificada em um dos três tipos: ocupada, vaga ou inexistente.

Tipo A - Unidade ocupada

Este tipo compreende as unidades domiciliares que têm moradores abrangidos pela pesquisa.

Assinale, conforme o caso, a quadrícula:

01. Realizada - quando se realizar a entrevista na unidade;

02. Fechada - quando a pesquisa não for realizada na unidade domiciliar devido aos moradores estarem temporariamente ausentes por motivo de férias, viagem etc., durante todo o período de entrevistas.

Se nenhum morador for encontrado na primeira visita que for feita à unidade domiciliar, o entrevistador deve retornar outras vezes, em horários diferentes, para tentar realizar a entrevista. Somente depois de esgotados todos os recursos para encontrar os moradores e de encerrada a coleta na área, será admissível o registro desta condição.



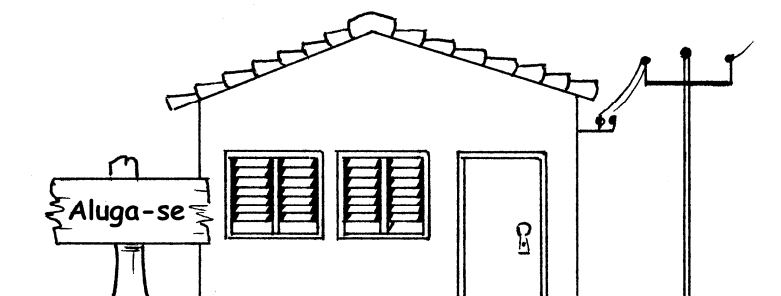
03. Recusa - quando os moradores se recusarem a prestar as informações.

Assinale esta condição somente depois de esgotados todos os esforços, inclusive os empreendidos pelo supervisor, para convencer os moradores a prestar as informações; ou

04. Outra - quando não houver entrevista na unidade ocupada por motivo que não se enquadre nas duas condições anteriores e que deve ser esclarecido no espaço destinado a observações.

Nesta condição enquadra-se, por exemplo, a unidade domiciliar ocupada a que não se teve acesso durante todo o período de entrevistas na área, em virtude de enchente na região.

Tipo B - Unidade vaga



Este tipo compreende as unidades domiciliares onde não houve entrevista por estarem vagas ou ocupadas por pessoas não abrangidas pela pesquisa.

Assinale, conforme o caso, a quadrícula:

05. **Em condições de ser habitada** - quando a unidade estiver em condições de ser habitada, mas se encontra vaga ou ocupada por pessoas não abrangidas pela pesquisa, como é o caso das unidades de habitação em domicílio coletivo ocupadas exclusivamente por pessoas não-moradoras;
06. **Uso ocasional** - quando a unidade for utilizada para descanso de fim de semana, férias ou outros fins por pessoas que, presentes ou não no momento da visita do entrevistador, são moradoras em outra residência;
07. **Em construção ou reforma** - quando a unidade não estiver ocupada por estar em construção ou reforma; ou
08. **Em ruínas** - quando a unidade não estiver ocupada por estar em ruínas.

Tipo C - Unidade inexistente

Este tipo compreende as unidades domiciliares onde **não houve entrevista** por não mais existirem como local de habitação ou por se encontrarem fora dos limites da área de listagem.

Assinalar, conforme o caso, a quadrícula:

09. **Demolida** - quando a unidade já foi demolida ou se encontra em fase de demolição;
10. **Não foi encontrada** - quando a unidade houver mudado de lugar (como é o caso de tendas, barracas, reboques etc.) ou não for encontrada por qualquer outro motivo;
11. **Não residencial** - quando a unidade estiver sendo utilizada exclusivamente para fins não residenciais; ou
12. **Fora do setor** - quando, por uma falha, a unidade houver sido listada como pertencente à área (o que tornou possível a sua seleção), embora estivesse situada fora dos seus limites.

MATRÍCULA SIAPE DO ENTREVISTADOR

Registre na tela do **PDA**, a matrícula siape e a senha de acesso.

Login de Usuário

Usuário :

Senha :

TOTAL DE MORADORES

Registre o número de moradores no domicílio.

MORADORES DE 10 ANOS OU MAIS

Registre com a informação da **Relação de Moradores** no **PDA** o total dos moradores, QUE TIVEREM ATINGIDO 10 ANOS OU MAIS DE IDADE EM **29 DE SETEMBRO DE 2012** e lance o resultado com dois algarismos.

NÚMERO DE VISITAS

Número de visitas, Dia e Mês, Início e Término do horário de visita serão feitas de forma automática pelo **PDA**.

TELEFONE PARA CONTATO

É de fundamental importância a captação de um número de telefone para contato com os moradores dos domicílios selecionados com entrevista realizada. Esta informação será utilizada na etapa de controle de qualidade dos dados da pesquisa. Além de servir como ferramenta auxiliar nos testes de adequação da informação, que são realizados periodicamente pelo órgão central.

3. TRANSFORMAÇÃO DE UNIDADES DOMICILIARES

Eventualmente, entre a listagem e a entrevista, uma unidade domiciliar pode agregar-se a outra(s), subdividir-se em duas ou mais ou mudar a sua natureza de particular para coletivo ou vice-versa.

Apresentam-se, a seguir, os casos de transformação e os procedimentos a serem adotados em cada um deles:

3.1 – Fusão de Unidades Domiciliares

Constatada esta ocorrência:

- a) realize a entrevista normalmente;
- b) anote o fato no campo de observações; e
- c) notifique o supervisor.

EXEMPLO

Na ocasião da listagem havia, em um mesmo terreno, duas edificações, sendo a do fundo constituída somente por um quarto com banheiro privativo. O prédio da frente era ocupado por uma família que alugava o quarto com banheiro privativo, localizado no fundo, para um rapaz. Na época da listagem, caracterizou-se a existência de dois domicílios particulares. Tendo sido uma destas unidades selecionadas, constatou-se, por ocasião da entrevista, que o rapaz que vivia no quarto com banheiro privativo tinha se mudado. Os dois filhos mais velhos do responsável pela família, que são estudantes e dependem financeiramente do pai, passaram a dormir no quarto com banheiro privativo, tornando as duas edificações existentes no terreno, uma única unidade domiciliar e que será pesquisada

3.2 - Divisão de uma unidade domiciliar em duas ou mais

Constatada esta ocorrência:

- a) realize a pesquisa na primeira unidade encontrada, de acordo com o percurso da listagem;
- b) anote o fato no campo de observações; e
- c) notifique o supervisor.

EXEMPLO

Na ocasião da listagem havia, em um mesmo terreno, duas edificações que constituíam um único domicílio particular. Este domicílio foi selecionado e, ao ser visitado para a realização da entrevista, constatou-se que a família que ali morava passou a ocupar unicamente o prédio da frente. A edificação do fundo, que é constituída por um quarto com banheiro privativo e tem acesso independente, foi alugado a um rapaz que vive e se alimenta separadamente da família. De acordo com o percurso da listagem, o domicílio que se encontra no prédio da frente será a unidade pesquisada.

EXEMPLO

Na ocasião da listagem havia uma casa que estava vaga. Esta casa foi selecionada e, ao ser visitada para a realização da entrevista, constatou-se que o proprietário havia transformado em uma casa de cômodos e já estava ocupada com várias famílias em suas unidades. A primeira unidade domiciliar encontrada nessa casa de cômodos, de acordo com o percurso de listagem, será a pesquisada.

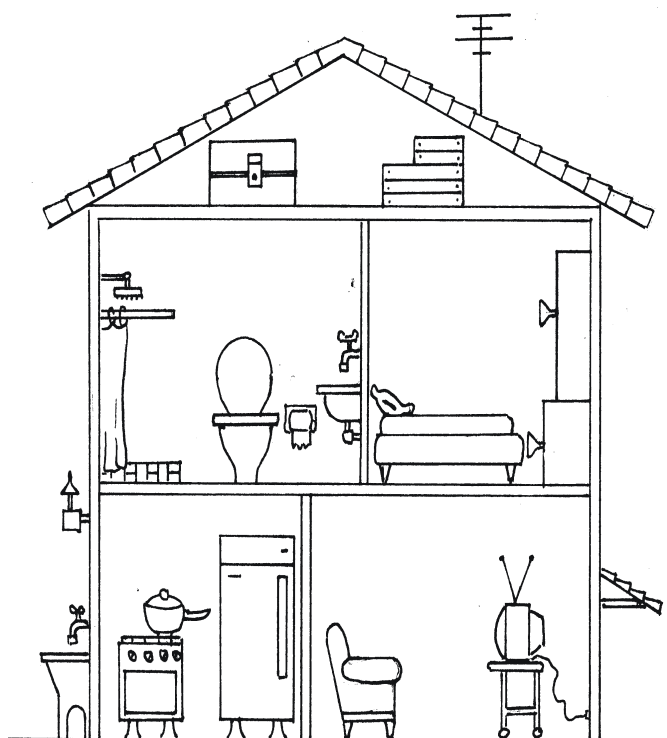
3.3 – Mudança de domicílio particular para coletivo ou vice-versa

Constatada esta ocorrência:

- a) classifique a unidade domiciliar selecionada como entrevista não realizada do tipo C- 10;
- b) anote o fato no campo de observações; e
- c) notifique o supervisor.

Características da Unidade Domiciliar

Capítulo IV



Tópicos deste Capítulo

- 1. Identificar a espécie de domicílio**
- 2. Investigar nos domicílios particulares permanentes as características da habitação e bens duráveis**

CAPÍTULO IV

PARTE 2 - CARACTERÍSTICAS DA UNIDADE DOMICILIAR

A parte 2 do questionário destina-se a identificar a espécie do domicílio e a investigar, nos domicílios particulares permanentes, as **características da habitação** e a **existência de alguns bens duráveis**.

Estas informações, isoladamente ou associadas a outras informações captadas na pesquisa, como, por exemplo, número de moradores, cor e rendimento, permitem construir indicadores importantes sobre as condições e a qualidade de vida da população.

As características da habitação e a existência de determinados bens nos domicílios apresentam nítidas interrelações com as condições de saúde e padrão mínimo de vida da população.

Alguns dos usos que podem ser dados a estas informações são:

- *captar o tipo de habitação em que a população vive;*
- *mensurar o crescimento da verticalização das habitações e a conseqüente concentração da população;*
- *acompanhar a evolução das condições de saneamento básico;*
- *medir os gastos com aluguel ou prestação mensal da moradia; e*
- *conhecer a posse dos bens essenciais para as condições de saúde, informação e comunicação da população.*

QUESITO 1 – PARA TODOS OS DOMICÍLIOS

O quesito 1 tem por objetivo identificar os domicílios particulares permanentes, uma vez que, apenas para estes, serão investigadas as características da habitação e a existência de alguns bens duráveis.

Para os domicílios particulares improvisados e os coletivos, a investigação se restringirá às perguntas referentes aos moradores.

QUESITO 1 - Espécie do domicílio

Verifique a espécie do domicílio e assinale, conforme o caso, a opção:

1 - Particular permanente	Para o domicílio particular localizado em unidade que se <u>destina a servir de moradia</u> , ou seja, em casa, apartamento ou cômodo, independentemente do material utilizado em sua construção como, por exemplo, uma casa construída utilizando a estrutura de um viaduto como cobertura e empregando madeira aproveitada de embalagens nas paredes externas, será classificada como domicílio particular permanente, uma vez que se destina à moradia.
3 - Particular improvisado	Para o domicílio particular localizado em unidade que <u>não tenha dependência destinada exclusivamente à moradia</u> como, por exemplo, a situada em loja, sala comercial etc. Também é improvisado o domicílio particular localizado em prédio em construção, embarcação, carroça, vagão, tenda, barraca, gruta etc.
5 - Coletivo	Para a unidade de habitação em domicílio coletivo, como por exemplo, hotel, motel, pousada, pensão e similares.

QUESITOS 2 A 32a - PARA DOMICÍLIO PARTICULAR PERMANENTE

Os quesitos de 2 a 32a destinam-se exclusivamente aos domicílios particulares permanentes.

QUESITOS 2 A 10 - CARACTERÍSTICAS DO DOMICÍLIO PARTICULAR PERMANENTE

QUESITO 2 - Tipo do domicílio

Verifique o tipo do domicílio e assinale, conforme o caso, a opção:

2 - casa	<p>Para o domicílio que:</p> <ul style="list-style-type: none"> - ocupe totalmente uma ou mais edificações de um ou mais pavimentos; ou - ocupe parte de uma edificação de um pavimento que não tenha espaços comuns (vestíbulo, escada, corredor, portaria e outras dependências) a outro(s) domicílio(s) particular(es) permanente(s) localizado(s) no mesmo prédio. <p>Considera-se, também, como casa, o domicílio localizado em prédio assobradado ou de, no máximo, três pavimentos, onde haja outras unidades que não sejam domicílios particulares permanentes. Por exemplo, o prédio que tenha uma padaria no primeiro pavimento e um domicílio particular permanente no segundo pavimento, ou um prédio com três andares que tenha lojas no primeiro e segundo pavimentos e um domicílio particular permanente no terceiro pavimento.</p>
----------	---

4 - Apartamento	<p>Para o domicílio localizado em:</p> <ul style="list-style-type: none"> - edificação de um ou mais pavimentos, com mais de um domicílio particular permanente, que tenha espaços comuns a mais de uma moradia (vestíbulo, escada, corredor, portaria e outras dependências); - edificação com dois ou mais pavimentos com mais de um domicílio particular permanente e entradas independentes para os andares; ou - edificação com mais de três pavimentos, onde as demais unidades sejam não-residenciais.
6 - Cômodo	<p>Para o domicílio localizado em um ou mais cômodos, de uma casa de cômodos, cortiço, cabeça-de-porco etc.</p>

QUESITO 3 - Qual é o material que predomina na construção das paredes externas deste prédio?

Assinale, conforme o caso, a opção correspondente ao material predominantemente utilizado na construção das paredes externas do prédio em que se encontra o domicílio:

1 - Alvenaria	<p>Para paredes de tijolo, adobe, pedra, concreto pré-moldado ou aparente. Considere, também, as paredes de taipa revestida e aquelas recobertas de mármore, metal, vidro ou lambris.</p>
2 - Madeira aparelhada	<p>Para paredes de qualquer tipo de madeira que foi preparada para esta finalidade.</p>
3 - Taipa não revestida	<p>Para paredes feitas de barro ou cal e areia com estacas e varas de madeira, tabique, estuque ou pau-a-pique;</p>
4 - Madeira aproveitada	<p>Para paredes feitas de madeira de embalagens, tapumes, andaimes etc.</p>
5 - Palha	<p>Para as paredes feitas de sapé, folha ou casca de vegetal etc.</p>
6 - Outro material	<p>Para paredes feitas com material que não se enquadre em uma das categorias anteriores. Neste caso, especifique o tipo de material utilizado.</p>

QUESITO 4 - Qual é o material que predomina na cobertura (telhado) deste domicílio?

Assinale, conforme o caso, a opção correspondente ao material utilizado predominantemente na construção da cobertura do domicílio:

1 - Telha	Para cobertura de telha de barro cozido, cimento-amianto. Inclua neste código a telha de plástico, acrílico ou similares. Exemplo: Eternit, Brasilit, colonial, Maxioplac, canaleta.
2 - Laje de concreto	Para cobertura de laje de concreto fundido no local ou pré-fabricado. Inclua neste código todos os apartamentos que estejam separados do andar superior ou da cobertura do prédio por laje de concreto (sempre que o domicílio for classificado como apartamento e existir laje, não será objeto de investigação outro tipo de material que possa estar acima desta laje).
3 - Madeira aparelhada	Para cobertura de qualquer tipo de madeira aparelhada, ou seja, que foi preparada para construção.
4 - Zinco	Para cobertura de zinco, folhas de flandres ou alumínio.
5 - Madeira aproveitada	Para cobertura feita de madeira de embalagens, tapumes, andaimes etc.
6 - Palha	Para cobertura feita de sapé, folha ou casca de vegetal.
7 - Outro material	Para cobertura feita com material que não se enquadre em uma das categorias anteriores. Neste caso, especifique o tipo de material utilizado.

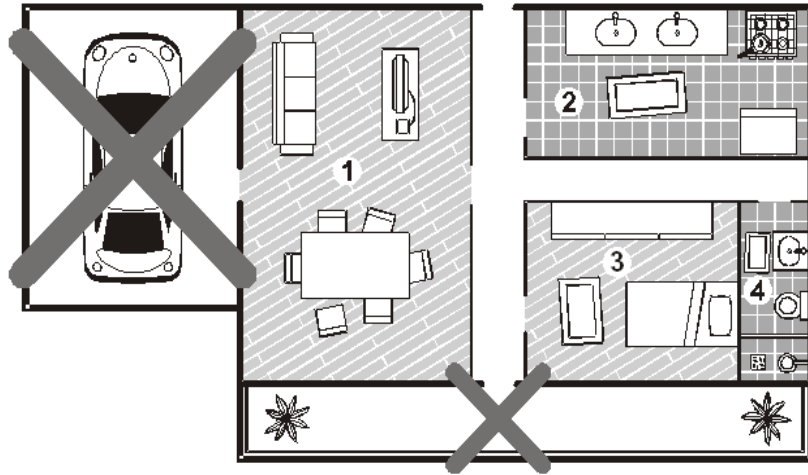
QUESITO 5 - Quantos cômodos têm este domicílio?

Entende-se como cômodo todo compartimento coberto por um teto e limitado por paredes que seja parte integrante do domicílio, inclusive cozinha e banheiro.

Considera-se, também como cômodo, todo compartimento que atenda a esta definição e que esteja sendo utilizado como tal, ainda que não tenha sido construído com esta finalidade. Portanto, devem ser contados todos os cômodos que compõem o domicílio com compartimentos em mais de uma edificação.

Não considere como cômodo:

- ⇒ alpendre e varanda aberta;
- ⇒ corredores de ligação entre cômodos; e
- ⇒ garagem, depósitos e outros compartimentos utilizados exclusivamente para fins não residenciais.



EXEMPLO

Em um terreno existem duas edificações que constituem um único domicílio. Em uma edificação, encontram-se cinco cômodos (sala, dois quartos, cozinha e banheiro), um corredor e uma área aberta. A outra edificação é constituída por dois cômodos (quarto e banheiro). Neste domicílio, o registro deverá indicar que existem sete cômodos.

CASOS ESPECIAIS

Não compute no total de cômodos:

- Aqueles que são isolados e de uso comum a mais de um domicílio, como, por exemplo, a cozinha e o banheiro comuns às unidades domiciliares de uma casa de cômodos.
- Aqueles que são isolados, como, por exemplo, a cozinha e banheiros, de uso comum a mais de um domicílio, localizados na mesma propriedade.

Compute no total de cômodos:

- Excepcionalmente, podemos encontrar em um mesmo terreno, dois domicílios sendo que apenas um destes domicílios possui, no seu interior, banheiro e cozinha que são utilizados pelos moradores de ambos os domicílios.
- Neste caso, compute o banheiro e a cozinha no total de cômodos somente para o domicílio que dispuser de ambos no seu interior.

QUESITO 6 - Quantos cômodos estão servindo permanentemente de dormitório para os moradores deste domicílio?

Será considerado dormitório o cômodo que estiver sendo utilizado em caráter permanente como tal, por um ou mais moradores.

Inclua, como servindo de dormitório, aqueles que assim são utilizados em função de não haver acomodação adequada para esta finalidade, caso este espaço não tenha sido contabilizado no quesito 5, deverá ser incluído e observado.

Não inclua, como servindo de dormitório, os cômodos utilizados somente como quarto de vestir, de hóspede, de costura, escritório etc.



ATENÇÃO !

Ao fazer o registro, observe que o número de cômodos servindo de dormitório pode ser, no máximo, igual:

- **ao total de cômodos; e**
- **ao total de moradores.**

EXEMPLO

O corredor utilizado, permanentemente para que um dos moradores durma deverá ser considerado como dormitório e, neste caso, também como cômodo no quesito 5.

EXEMPLO

A sala de visitas utilizada, permanentemente para dormir, será considerada como dormitório.

QUESITO 7 - Este domicílio é:

Este quesito investiga a condição de ocupação do domicílio.

Assinale, conforme o caso, a opção:

1 - Próprio - já pago	Quando o domicílio for de propriedade, total ou parcial, de um ou mais moradores e já estiver integralmente pago, independentemente da condição de ocupação do terreno.
2 - Próprio - ainda pagando	Quando o domicílio for de propriedade, total ou parcial, de um ou mais moradores e ainda não estiver integralmente pago, independentemente da condição de ocupação do terreno.
3 - Alugado	Quando o domicílio tiver o aluguel pago, ainda que parcialmente, por morador.
4 - Cedido por empregador	Quando o domicílio for cedido por empregador (particular ou público) de qualquer um dos moradores, ainda que mediante uma taxa de ocupação (impostos, condomínio etc.) ou de conservação. Inclua neste código o domicílio cujo aluguel integral é pago, direta ou indiretamente, pelo empregador de um dos moradores.
5 - Cedido de outra forma	Quando o domicílio for cedido, gratuitamente, por pessoa que não seja moradora ou por instituição que não seja empregadora de algum dos moradores, ainda que mediante uma taxa de ocupação (impostos, condomínio etc.) ou de conservação. Inclua neste código o domicílio cujo aluguel integral é pago, direta ou indiretamente, por pessoa que não seja moradora ou por instituição que não seja empregadora de algum morador.
6 - Outra condição	Quando o domicílio for ocupado de forma diferente das anteriores. Inclua neste código o domicílio cujo aluguel, pago por morador, refere-se à unidade domiciliar em conjunto com unidade não-residencial (oficina, loja etc) ou em caso de invasão.

EXEMPLO

Uma parcela do aluguel do domicílio é paga por um ou mais moradores e, a outra, por empregador de um deles, como parte da remuneração do trabalho. Neste caso, deve-se assinalar a opção 3 - Alugado.

EXEMPLO

O domicílio situado em um prédio de apartamentos que é cedido, ainda que mediante uma taxa de ocupação ou de conservação, a um empregado do condomínio. Neste caso, deve-se assinalar a opção 4 - Cedido por empregador.

EXEMPLO

O domicílio situado nas terras de uma fazenda e que é cedido, ainda que mediante uma taxa de conservação, a um empregado do estabelecimento. Neste caso, deve-se assinalar a opção 4 - Cedido por empregador.

EXEMPLO

O domicílio pago pelos pais que moram em outro domicílio. Neste caso, deve-se assinalar a opção 5 - Cedido de outra forma.

QUESITO 8 - Qual foi o valor mensal do aluguel pago, ou que deveria ter sido pago, no mês de setembro de 2012?

Este quesito destina-se ao domicílio que é alugado e investiga o valor desembolsado pelos moradores para pagamento do aluguel referente ao mês de **setembro de 2012**. Em caso de atraso, registre o valor que deveria ter sido pago.

Se o primeiro aluguel referir-se a um mês posterior a setembro de 2012, não preencha os campos destinados a este registro e **marque a opção “aluguel referente a um mês posterior a setembro”** e esclareça o fato em observações.

Não inclua os valores de pagamentos de condomínio, luz, gás etc.

QUESITO 9 - Qual foi o valor mensal da prestação paga, ou que deveria ter sido paga, no mês de setembro de 2012?

Este quesito destina-se ao domicílio próprio que ainda estiver em aquisição e investiga o valor desembolsado pelos moradores para pagamento da prestação referente ao mês de **setembro de 2012**. Em caso de atraso, registre o valor que deveria ter sido pago.

Registre o valor total da prestação mensal referente à construção e ao terreno, se ambos ainda estiverem sendo pagos em setembro de 2012.

Se o primeiro aluguel referir-se a um mês posterior a setembro de 2012, não preencha os campos destinados a este registro e **marque a opção “prestação referente a um mês posterior a setembro”** e esclareça o fato em observações.



Nos quesitos 8 e 9, registre o valor do aluguel ou da prestação do imóvel em reais, **desprezando os centavos**.

QUESITO 10 - O terreno onde está localizado este domicílio é próprio?

Este quesito destina-se ao domicílio próprio já pago ou em aquisição.

Assinale, conforme o caso, a opção:

2 - Sim	Quando o terreno onde se localiza o domicílio for de propriedade, total ou parcial, de um ou mais moradores, ainda que não esteja totalmente pago.
4 - Não	Quando o terreno onde se localiza o domicílio não for de propriedade, total ou parcial, de qualquer dos moradores.

QUESITOS 11 A 18 – ACESSO A SERVIÇOS DE SANEAMENTO BÁSICO

QUESITO 11 - Este domicílio tem água canalizada para, pelo menos, um cômodo?

Assinale, conforme o caso, a opção:

1 - Sim	Para o domicílio que tem água canalizada para, pelo menos, um cômodo, independentemente da sua proveniência (rede geral de distribuição, poço, nascente etc.)
3 - Não	Para o domicílio que não tem água canalizada para qualquer cômodo.

QUESITO 12 - A água utilizada neste domicílio é proveniente de:

Este quesito investiga a proveniência da água do domicílio que a tem canalizada em pelo menos um cômodo.

Se no domicílio houver água canalizada de mais de uma proveniência, considere aquela que se enquadrar primeiro na ordem enumerada.

Assinale, conforme o caso, a opção:

- 2 - Rede geral de distribuição
- 4 - Poço ou nascente

6 - Outra
proveniência

Para o domicílio servido por água canalizada de reservatório (ou caixa) abastecido por carro-pipa, coleta de chuva etc. Neste caso, especifique a proveniência da água canalizada para o domicílio.

QUESITO 13 - A água utilizada neste domicílio é canalizada de rede geral de distribuição para a propriedade?

Este quesito destina-se ao domicílio que não dispõe de água canalizada em qualquer cômodo.

Assinale, conforme o caso, a opção:

1 - Sim

Quando a água utilizada no domicílio for proveniente de rede geral de distribuição canalizada para o terreno ou propriedade onde está situado o domicílio.

3 - Não

QUESITO 14 - A água utilizada neste domicílio é de poço ou nascente localizado na propriedade?

Este quesito destina-se ao domicílio que não dispõe de água canalizada em qualquer cômodo e nem utiliza água de rede geral de distribuição canalizada para o terreno ou propriedade onde se localiza.

Assinale, conforme o caso, a opção:

1 - Sim

Quando a água utilizada no domicílio for proveniente de poço ou nascente localizado no terreno ou propriedade onde está situado o domicílio

3 - Não

QUESITO 15 - Neste domicílio, ou na propriedade, existe banheiro ou sanitário?

Este quesito investiga se existe banheiro ou sanitário, para uso (exclusivo ou não) dos moradores, no domicílio ou no terreno ou propriedade onde está situado.

Assinale, conforme o caso, a opção:

1 - Sim

3 - Não

- Considera-se como **banheiro** o cômodo destinado a banho, que também dispõe de vaso sanitário ou buraco para dejeções.
- Considera-se como **sanitário** o cômodo ou o local limitado por paredes de qualquer material, coberto, ou não, por um teto, que disponha de vaso sanitário ou buraco para dejeções.

EXEMPLO

Em um mesmo terreno, residem duas famílias, cada uma em sua própria casa. Os moradores da casa dos fundos utilizam o banheiro e a cozinha que se encontram na casa da frente. Neste caso, deve-se considerar que o domicílio da frente possui banheiro e que no domicílio dos fundos não existe banheiro.

QUESITO 16 - Este banheiro ou sanitário é de uso:

Assinale, conforme o caso, a opção:

2 - Só do domicílio	Quando o banheiro ou sanitário for de uso exclusivo dos moradores do domicílio.
4 - Comum a mais de um domicílio	Quando o banheiro ou sanitário for de uso comum dos moradores do domicílio e de, pelo menos, um outro localizado no mesmo terreno ou propriedade.

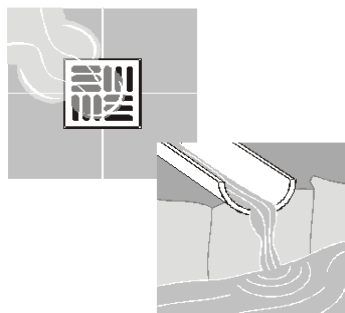
EXEMPLO

Em um terreno, o domicílio selecionado, situado na parte da frente, tem um banheiro que é também utilizado pelos moradores da casa dos fundos. Neste caso, deve-se registrar que este domicílio tem banheiro de uso comum a mais de um domicílio.

QUESITO 16a – Quantos banheiros ou sanitários tem este domicílio?

Registre o número de banheiros ou sanitários (conforme definição no quesito 15), de uso exclusivo dos moradores do domicílio.

QUESITO 17 - De que forma é feito o escoadouro deste banheiro ou sanitário?



Se no domicílio existir mais de uma forma de escoadouro, em função da existência de mais de um banheiro ou sanitário, considere aquela que se enquadrar primeiro na ordem enumerada.

Assinale, conforme o caso, a opção:

1 - Rede coletora de esgoto ou pluvial	Quando a canalização das águas servidas e dos dejetos, provenientes do banheiro ou sanitário, estiver ligada diretamente a um sistema de coleta que os conduz para um desaguadouro geral da área, região ou município, mesmo que o sistema não disponha de estação de tratamento da matéria esgotada.
2 - Fossa séptica ligada à rede coletora de esgoto ou pluvial	Quando as águas servidas e os dejetos, provenientes do banheiro ou sanitário forem esgotados para uma fossa, onde passam por um processo de tratamento ou decantação, sendo a parte líquida canalizada para um desaguadouro geral da área, região ou município.
3 - Fossa séptica não ligada à rede coletora de esgoto ou pluvial	Quando as águas servidas e os dejetos, provenientes do banheiro ou sanitário, forem esgotados para uma fossa, onde passam por um processo de tratamento ou decantação, sendo a parte líquida absorvida no próprio terreno.
4 - Fossa rudimentar	Quando os dejetos, provenientes do banheiro ou sanitário, forem esgotados para uma fossa rústica (fossa negra, poço, buraco etc.).
5 - Vala	Quando os dejetos, provenientes do banheiro ou sanitário, forem esgotados diretamente para uma vala a céu aberto.
6 - Direto para rio, lago ou mar	Quando os dejetos, provenientes do banheiro ou sanitário, forem esgotados diretamente para um rio, lago ou mar.
7 - Outra forma	Quando o escoadouro dos dejetos, provenientes do banheiro ou sanitário, não se enquadrar em qualquer das categorias descritas anteriormente. Neste caso, especifique, a forma do escoadouro.

QUESITO 18 - O lixo deste domicílio é:

Este quesito investiga o destino do lixo domiciliar.

Se for dado mais de um destino ao lixo domiciliar, considere aquele que for o mais frequente.

Assinale, conforme o caso, a opção:

1 - Coletado diretamente	Quando o lixo for coletado diretamente por serviço ou empresa (pública ou particular) de limpeza que atenda ao local onde se situa o domicílio.
2 - Coletado indiretamente	Quando o lixo for depositado em caçamba, tanque ou depósito de serviço ou empresa (pública ou particular) de limpeza que, posteriormente, o recolhe.
3 - Queimado ou enterrado na propriedade	Quando o lixo for queimado ou enterrado no terreno ou propriedade onde se localiza o domicílio.
4 - Jogado em terreno baldio ou logradouro	Quando o lixo for jogado, queimado ou enterrado em terreno, em logradouro ou em terreno baldio. Considera-se terreno baldio, aquele sem uso ou proveito, podendo ser encontrado tanto em área urbana como rural.
5 - Jogado em rio, lago ou mar	Quando o lixo for jogado, nas águas ou margens de rio, lago ou mar.
6 - Outro destino	Quando for dado qualquer outro destino ao lixo que não se enquadre nas categorias anteriores. Neste caso, especifique o destino do lixo.

EXEMPLO

Quando o lixo domiciliar é, com maior frequência, utilizado como adubo na propriedade.

QUESITOS 19 A 20a – ACESSO A ALGUNS SERVIÇOS BÁSICOS

QUESITO 19 - Qual é a forma de iluminação deste domicílio?

Este quesito investiga a forma como é obtida a iluminação do domicílio.

Se for utilizada mais de uma forma de iluminação, considere aquela que se enquadrar primeiro na ordem enumerada.

Assinale, conforme o caso, a opção:

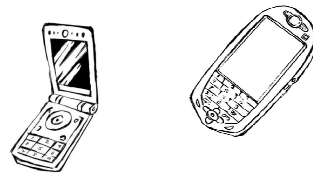
1 - Elétrica (de rede, gerador, solar)	Quando o domicílio possuir iluminação elétrica proveniente de rede geral (com ou sem medidor ou relógio que registre o consumo do domicílio), gerador, conversor de energia solar etc.
3 - Óleo, querosene ou gás de botijão	Quando a iluminação do domicílio for obtida através de lampião a óleo, querosene ou gás liquefeito de petróleo (GLP).
5 - Outra forma	Quando a forma de iluminar o domicílio não se enquadrar nas categorias anteriormente descritas. Inclua neste código o domicílio onde não se utiliza qualquer forma de iluminação. Neste caso, especifique a forma de iluminação utilizada ou a sua inexistência.

QUESITO 20 - Neste domicílio algum morador tem telefone móvel celular?

Assinale, conforme o caso, a opção:

2 - Sim

4 - Não



QUESITO 20a - Este domicílio tem telefone fixo convencional?

Assinale, conforme o caso, a opção:

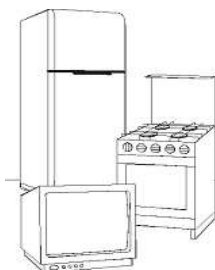
2 - Sim

Para o domicílio onde existir uma ou mais linhas telefônicas instaladas, inclusive as que sejam compartilhadas, através de extensão de linha de outra unidade domiciliar ou não residencial, ramal de uma central telefônica comunitária etc.

4 - Não

Para o domicílio onde não houver linha telefônica instalada ou somente telefone celular.

QUESITOS 21 A 32a – EXISTÊNCIA DE BENS DURÁVEIS E COMBUSTÍVEL USADO PARA COZINHAR



Os quesitos 21, 22 e 24 a 32a destinam-se a captar a existência de um conjunto destacado de bens duráveis nos domicílios, ainda que estejam temporariamente fora de uso. O quesito 23 busca identificar o tipo de combustível que é utilizado no fogão existente no domicílio.

QUESITO 21 - Este domicílio tem fogão de duas ou mais bocas?

Assinale, conforme o caso, a opção;

1 - Sim	Inclusive fogão de alvenaria ou portátil de duas ou mais bocas.
3 - Não	Quando existir somente fogão de uma boca ou improvisado com pedras soltas ou tijolos cobertos com chapa ou pedaços de metal.

QUESITO 22 - Este domicílio tem fogão de uma boca?

Assinale, conforme o caso, a opção:

2 - Sim	Inclua neste código fogão de alvenaria ou portátil de uma boca.
4 - Não	Para o domicílio onde não houver fogão ou existir somente fogão improvisado com pedras soltas ou tijolos cobertos com chapas ou pedaços de metal.

QUESITO 23 - O fogão deste domicílio utiliza predominantemente:

Este quesito destina-se ao domicílio onde existe fogão de uma ou mais bocas.

Se no domicílio houver mais de um fogão, considere o tipo de combustível (ou energia) utilizado no fogão usado com maior frequência. No caso do fogão existente no domicílio utilizar mais de um tipo de combustível ou energia, considere aquele que for predominantemente utilizado para cozinhar.

Assinale, conforme o caso, a opção:

1 - Gás de botijão	Quando o fogão utiliza gás liquefeito de petróleo (GLP), comumente chamado de gás engarrafado ou de botijão.
2 - Gás canalizado	Quando o fogão utiliza gás canalizado, também chamado de gás encanado ou de rua.
3 - Lenha	Considere lenha: madeira, folha ou casca de vegetais.
4 - Carvão	Considerar carvão vegetal ou mineral.

5 - Energia elétrica

6 - Outro combustível

Quando o fogão utiliza combustível distinto dos anteriores. Por exemplo: querosene, óleo, álcool. Neste caso, especifique o tipo de combustível utilizado.

QUESITO 24 - Este domicílio tem algum tipo de filtro d'água?

Assinale, conforme o caso, a opção:

2 - Sim

Para o domicílio onde houver filtro de água ou aparelho para filtrar ou purificar a água.

4 - Não

QUESITO 25 - Este domicílio tem rádio?

O objetivo deste quesito é captar se o informante tem acesso à informação via sistema de radiodifusão.

Assinale, conforme o caso, a opção:

1 - Sim

Para o domicílio onde houver qualquer tipo de rádio, inclusive o que fizer parte de conjunto que acople outros aparelhos como, por exemplo, rádio-gravador, rádio toca-fitas etc. **Inclua** neste código os aparelhos de mp3 e mp4.

3 - Não

QUESITO 26 - Este domicílio tem televisão em cores?

Este quesito destina-se ao domicílio onde existe televisão em cores.

Assinale, conforme o caso, a opção:

2 - Sim

4 - Não

QUESITO 27 - Este domicílio tem televisão em preto e branco?

Este quesito destina-se ao domicílio onde não existe televisão em cores.

Assinale, conforme o caso, a opção:

1 - Sim

3 - Não

QUESITO 27a - Este domicílio tem aparelho de DVD?

Considere como leitor de DVD (Disco Digital de Vídeo ou *Disco Digital Versátil*) o acessório doméstico capaz de reproduzir mídias no formato DVD. Alguns mais modernos reproduzem também outros formatos como CD (de música mp3 e fotos), VCD, SVCD, mini-CD, DVD-RAM e discos de dados, com por exemplo, filmes no formato *.avi.

Assinale, conforme o caso, a opção:

1 - Sim

Inclua neste código os aparelhos portáteis e os acoplados em microcomputadores.

3 - Não

QUESITO 28 - Este domicílio tem geladeira?

Assinale, conforme o caso, a opção:

2 - Sim, de 2 portas

Para o domicílio que dispõe de geladeira de duas portas, ou seja, aparelho que tenha compartimentos independentes, sendo um de refrigeração e o outro de congelamento de alimentos.

4 - Sim, de 1 porta

Para o domicílio onde houver geladeira de uma porta, ou seja, o aparelho destinado à refrigeração de alimentos.

6 - Não

Para o domicílio onde não houver geladeira ou somente existir depósito portátil de gelo.

QUESITO 29 - Este domicílio tem freezer?

Assinale, conforme o caso, a opção:

1 - Sim	Para o domicílio onde houver freezer, ou seja, o aparelho destinado exclusivamente ao congelamento de alimentos.
3 - Não	

QUESITO 30 - Este domicílio tem máquina de lavar roupa?

Assinale, conforme o caso, a opção:

2 - Sim	Para o domicílio onde houver máquina de lavar roupa. Considera-se como tal, o aparelho que desenvolva, de forma automática, todas as etapas da lavagem de roupas, ou seja, desde a entrada de água, na máquina, passando pelos processos de agitação e enxágue até o de centrifugação.
4 - Não	Inclua neste código o domicílio onde existir somente tanque de agitação, ainda que movido a eletricidade

QUESITO 31 - Este domicílio tem microcomputador?

Considere como microcomputador, inclusive os portáteis, palm top, lap top etc.

Assinale, conforme o caso, a opção:

1 - Sim	3 - Não
---------	---------

QUESITO 32 - Este microcomputador é utilizado para acessar a internet?

Este quesito destina-se ao domicílio onde existe microcomputador.

Assinale, conforme o caso, a opção:

2 - Sim	4 - Não
---------	---------



QUESITO 32a – Algum morador deste domicílio tem carro ou motocicleta de uso pessoal?

Considere como tendo carro ou moto para uso particular o domicílio em que um de seus moradores possua um carro de passeio ou veículo utilitário ou motocicleta para passeio ou locomoção dos membros do domicílio para o trabalho ou estudo.

Considere também o veículo utilizado para desempenho profissional de ocupações como: motorista de táxi, vendedor que tem necessidade de transportar amostras de sua mercadoria para atender ou solicitar pedidos etc., **desde que seja utilizado também para passeio ou locomoção dos membros da família.**

2 - Carro	Veículo de rodas para transporte de pessoas ou carga.
4 - Motocicleta	Veículo de duas rodas, dotado de motor a combustão, e que pode transportar uma ou duas pessoas.
6 - Carro e motocicleta	
8 - Não	

Relação dos Moradores

Capítulo V

Tópicos deste Capítulo

- 1. Família**
- 2. Famílias Conviventes**
- 3. Relação dos moradores**

CAPÍTULO V

1. FAMÍLIA

Para a finalidade da pesquisa, considera-se como família:

Família - o conjunto de pessoas ligadas por **laços de parentesco, dependência doméstica** ou **normas de convivência**, que more na mesma unidade domiciliar ou pessoa que more só em uma unidade domiciliar.



Dependência doméstica é a relação estabelecida entre a pessoa de referência e os empregados domésticos e agregados da família.

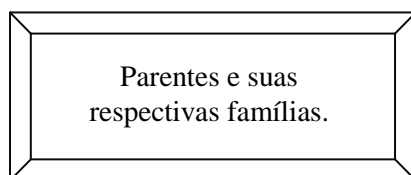


Normas de convivência são as regras estabelecidas para o convívio de pessoas que morem juntas, sem estarem ligadas por laços de parentesco ou dependência doméstica

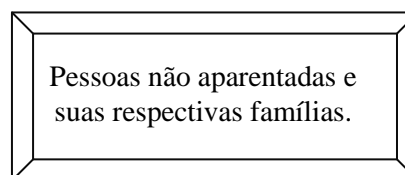
2. FAMÍLIAS CONVIVENTES

Definem-se como conviventes as famílias de, **no mínimo, duas pessoas** cada uma, que residam na mesma unidade domiciliar

As famílias conviventes são formadas por:



ou



EXEMPLO

Um casal, uma filha única e uma neta. O casal constitui uma família e a filha com a neta formam outra família.

EXEMPLO


Em um domicílio particular residem um casal, a empregada doméstica e o filho desta empregada. O casal forma uma família e a empregada doméstica e o filho formam outra família.

3. RELAÇÃO DOS MORADORES

A *Relação dos Moradores* destina-se a:

- captar as pessoas residentes na unidade domiciliar;
- caracterizar o número de famílias residentes na unidade domiciliar; e
- ordenar as famílias e os moradores componentes de cada família residente na unidade domiciliar.

Para atender estes objetivos, é necessário que, além dos conceitos apresentados no Capítulo I, seja conhecido o de família e as definições de famílias conviventes e de cada condição na unidade domiciliar e na família.



Orientações para o preenchimento da Relação dos Moradores

- ◆ Para formar a(s) família(s) que vive(m) no domicílio, é necessário entender sua estrutura. Para isso, primeiramente, identifica-se quem é a pessoa considerada como principal responsável pelo domicílio.

Principal responsável será aquele morador assim considerado pelos demais moradores

- ◆ O nome do principal responsável pela unidade domiciliar deverá ser a primeira pessoa a ser incluída, no quadro de relação dos moradores do domicílio.

- ◆ Havendo famílias conviventes, identificar, também, as pessoas que são as responsáveis por elas.
- ◆ Havendo mais de uma família convivendo na unidade domiciliar, primeiramente serão incluídos os componentes da família principal (que é a da pessoa de referência na unidade domiciliar). Em seguida, serão incluídos os componentes da segunda família, vindo depois os da terceira família, e assim sucessivamente.
- ◆ Em cada família, os componentes serão incluídos obedecendo à seguinte ordem: pessoa de referência, cônjuge, filhos (em ordem decrescente de idade), outros parentes, agregados, pensionistas, empregados domésticos e parentes dos empregados domésticos.
- ◆ Digite o nome completo do morador, de modo que se possa distingui-lo dos demais.

Uma vez definido o principal responsável pelo domicílio, os demais moradores serão inseridos no PDA, sempre considerando sua relação com o principal responsável, ou seja, sua condição na Unidade Domiciliar.

CONDIÇÃO NA UNIDADE DOMICILIAR

As possíveis relações com o principal responsável pela unidade domiciliar são:

Cônjuge	Para a pessoa que vive conjugalmente com a pessoa de referência na unidade domiciliar (independente do sexo), existindo, ou não, o vínculo matrimonial.
Filho(a)	Para a pessoa que é filha, enteada, filha adotiva ou de criação da pessoa de referência na unidade domiciliar ou do seu cônjuge.
Outro parente	Para a pessoa que tiver qualquer grau de parentesco com a pessoa de referência na unidade domiciliar ou com o seu cônjuge, exclusive aqueles relacionados anteriormente.
Agregado	Para a pessoa que não é parente da pessoa de referência na unidade domiciliar ou do seu cônjuge e <u>não paga</u> hospedagem nem alimentação na unidade domiciliar.
Pensionista	Para a pessoa que não é parente da pessoa de referência na unidade domiciliar nem do seu cônjuge e <u>paga</u> pela sua hospedagem e/ou alimentação na unidade domiciliar.
Empregado doméstico	Para a pessoa que presta serviços domésticos remunerados em dinheiro ou somente em benefícios, a membro(s) da unidade domiciliar.
Parente do empregado doméstico	Para a pessoa que é parente do empregado doméstico e não presta serviços domésticos remunerados a membro(s) da unidade domiciliar.

CONDIÇÃO NA FAMÍLIA

Para a família única ou principal, a condição na família será sempre igual à condição no domicílio. Contudo, em domicílios com mais de uma família, para aquelas que não forem a principal, será necessário registrar a relação de parentesco ou norma de convivência em relação aos seus respectivos responsáveis.



Em família constituída somente por pessoas que não têm entre si qualquer relação de parentesco nem de dependência doméstica e partilhem as despesas de alimentação e/ou moradia, uma vez indicada a pessoa de referência, os demais membros serão registrados como pensionistas.

SEXO

Selecione a alternativa correspondente ao sexo do morador.

 2 - Masculino

 4- Feminino

DATA DE NASCIMENTO

Quando a pessoa não souber precisar a data de nascimento, indague-lhe se possui algum documento que contenha esta informação (certidão de nascimento, carteira de identidade, carteira de trabalho etc.).

Se, de fato, a pessoa não souber a sua data de nascimento e nem tiver qualquer documento com esta informação, peça-lhe que informe a idade que presume ter. Quando a pessoa não souber nem mesmo presumir a sua idade e nenhum outro morador for capaz de fazê-lo adequadamente, caberá ao entrevistador estimar a idade da pessoa.



- ✓ O registro da idade estimada só deverá ser feito depois de esgotados todos os recursos e esforços para a obtenção da data de nascimento.
- ✓ Para a pessoa que só sabe o dia e/ou o mês de nascimento, será registrada a idade presumida/estimada.

EXEMPLOS DE COMPOSIÇÃO DE UNIDADES DOMICILIARES

a) Família única

NÚMERO DE ORDEM	NOME	FAMÍLIA	CONDIÇÃO NO DOMICÍLIO	CONDIÇÃO NA FAMÍLIA	SEXO	IDADE
01	José Silva	1	P. de referência	P. de referência	Masculino	50
02	Antônio Lima	1	Filho	Filho	Masculino	30
03	Maria de Souza	1	Outro parente (nora)	Outro parente (nora)	Feminino	25
04	Rafael Souza	1	Outro parente (neto)	Outro parente (neto)	Masculino	02

b) Família única


NÚMERO DE ORDEM	NOME	FAMÍLIA	CONDIÇÃO NO DOMICÍLIO	CONDIÇÃO NA FAMÍLIA	SEXO	IDADE
01	Antônio Dias	1	P. de referência	P. de referência	Masculino	55
02	Normélia Dias	1	Cônjuge	Cônjuge	Feminino	50
03	João Dias	1	Filho	Filho (somente do cônjuge)	Masculino	20
04	Francisco Sá	1	Filho	Filho (de criação)	Masculino	19
05	Cássio Sá	1	Outro parente	Outro parente (primo da p. de referência)	Masculino	40
06	Ronaldo Souto	1	Outro parente	Outro parente (tio do cônjuge)	Masculino	60
07	Josefa Lima	1	E. doméstica	E. doméstica	Feminino	35

c) Duas famílias conviventes

NÚMERO DE ORDEM	NOME	FAMÍLIA	CONDIÇÃO NO DOMICÍLIO	CONDIÇÃO NA FAMÍLIA	SEXO	IDADE
Principal						
01	Pedro Lopes	1	P. de referência	P. de referência	Masculino	47
02	Jéssica Lopes	1	Cônjuge	Cônjuge	Feminino	40
03	Leandro Lopes	1	Outro parente	Outro parente	Masculino	19
04	Rosa Lopes	1	Pensionista	Pensionista	Feminino	30
Secundária						
05	Carlos Sá	2	Filho	P. de referência	Masculino	27
06	Ísis Sá	2	Outro parente	Cônjuge	Feminino	30

Características Gerais dos Moradores

Capítulo VI



Tópicos deste Capítulo

1. Cor ou raça
2. Tem mãe viva
3. Mãe mora no domicílio
4. Número de ordem da mãe
5. ___ tem registro de nascimento
6. Documentos
7. Nupcialidade

CAPÍTULO VI

PARTE 4 - CARACTERÍSTICAS GERAIS DOS MORADORES

A parte 4 do questionário destina-se a caracterizar os moradores através da sua cor ou raça e condição na família e na unidade domiciliar e, também, obter informações sobre a mortalidade das mães dos moradores.

Dentre as aplicações destas informações, encontram-se:

- acompanhar as modificações nas condições de vida da população, segundo a cor ou raça das pessoas; e
- obter indicadores da mortalidade feminina adulta.

QUESITO 4 - A cor ou raça do(a) ___ é:

O objetivo deste quesito é conhecer a composição da população brasileira por cor ou raça, por meio da autoidentificação das pessoas.

Leia as opções de cor ou raça para a pessoa e considere aquela que for declarada. Caso a declaração não corresponda a uma das alternativas enunciadas no quesito, esclareça as opções para que a pessoa se classifique na que julgar mais adequada.



Em nenhum momento, você deve influenciar o entrevistado!

ATENÇÃO !

Assinale, conforme o caso, a opção:

2 - Branca

4 - Preta

6 - Amarela

Para a pessoa que se enquadrar como de raça amarela, isto é, de origem oriental: japonesa, chinesa, coreana etc.

8 - Parda

Para a pessoa que se enquadrar como parda ou se declarar como mulata, cabocla, cafuza, mameluca ou mestiça de preto com pessoa de outra cor ou raça.

0 - Indígena

Para a pessoa que se enquadrar como indígena ou índia.

QUESITO 5 - ___ tem mãe viva?

Este quesito investiga a orfandade materna e será aplicado a todos os moradores do domicílio.

Considerar apenas mãe biológica.

Assinale, conforme o caso, a opção:

1 - Sim

3 - Não

5 - Não sabe

QUESITO 6 - A mãe do(a) ___ mora neste domicílio?

Assinale, conforme o caso, a opção:

2 - Sim

4 - Não

QUESITO 7 - Número de ordem da mãe

Selecione na relação dos moradores apresentada, o número de ordem da mãe natural da pessoa.

QUESITO 8 - ___ tem registro de nascimento?

Assinale, conforme o caso, a opção:

2 - Sim

Inclua nesse código a pessoa que foi registrada em cartório ou em outro local e, por algum motivo não possui o documento, como, por exemplo, a pessoa que teve o seu documento de registro de nascimento perdido.

4 - Não

Para a pessoa nunca foi registrada em cartório ou em outro local.

6 - Não sabe

Para a pessoa que não sabe informar se foi registrada em cartório ou em outro local.

QUESITOS 9, 10 E 11 - COABITAÇÃO

Estes quesitos têm como o objetivo verificar o principal motivo que leva duas ou mais famílias a compartilharem uma mesma unidade domiciliar – “**coabitação**” – e se existe, por parte das famílias secundárias, a intenção de se mudar e constituir seus próprios domicílios.

Quem responde estes quesitos?

Estes quesitos serão investigados somente para as pessoas com **10 anos ou mais de idade**, que se declararem como **principais responsáveis pelas famílias coabitantes**.

Se o **principal responsável pela família secundária** não estiver presente no momento da entrevista, qualquer outro morador, desta família secundária, com 10 anos ou mais de idade, poderá responder pelo **principal responsável**.



ATENÇÃO !

Cada família terá apenas uma resposta e cada domicílio terá tantas respostas quanto for o número de famílias secundárias.

QUESITO 9 - Qual o principal motivo de morar neste domicílio com outra(s) família(s)?

Este quesito investiga a razão mais importante do morador, que é pessoa de referência da(s) família(s) convivente(s), residir no domicílio com outra(s) família(s).

Assinale, conforme o caso, a opção:

1 - Financeiro	Para a família, cujo principal motivo de não constituir o próprio domicílio, é a falta de recursos financeiros.
3 - Saúde	Para a família, cujo principal motivo de não constituir o próprio domicílio, é problemas de saúde, em pelo menos um de seus membros.
5 - Vontade própria	Para a família, cujo principal motivo de não constituir o próprio domicílio, é vontade própria.
7 - Outro motivo	Para a família, cujo principal motivo de não constituir o próprio domicílio, é outro motivo não arrolado acima. Neste caso, especifique o motivo.

QUESITO 10 – Existe a intenção de se mudar e constituir outro domicílio?

Este quesito investiga se há intenção ou não do morador, que é a pessoa de referência das famílias secundárias, de constituir outro núcleo domiciliar a curto ou médio prazo.

Assinale, conforme o caso, a opção:

2 - Sim

4 - Não

QUESITO 11 – Qual o número de ordem da pessoa, com 10 anos ou mais de idade desta família que respondeu os quesitos 9 e 10?

Investiga-se o número de ordem do morador que respondeu os quesitos de coabitação, podendo ser qualquer pessoa, com 10 anos ou mais, da família convivente.

Registre o número de ordem da pessoa, com 10 anos ou mais de idade que respondeu os quesitos sobre coabitação.

QUESITOS 11a1, 11a2 e 11a - NUPCIALIDADE

Estes quesitos destinam-se às pessoas de 10 anos ou mais de idade. O objetivo é conhecer a natureza da união conjugal e o estado civil da população.

QUESITO 11a1 - _____ vive em companhia de cônjuge ou companheiro(a)?

1 - Sim	Quando o cônjuge ou companheiro(a) for morador do domicílio.
3 - Não, já viveu antes	Quando o cônjuge ou companheiro(a) perdeu a condição de morador ou quando houve dissolução da união.
5 - Não, nunca viveu	Quando a pessoa nunca viveu em companhia de cônjuge ou companheiro(a).

QUESITO 11a2 - Qual a natureza da união?

1 - Casamento civil e religioso	Para a pessoa que vive em companhia de cônjuge com quem é casada no civil e no religioso, inclusive para a pessoa que, embora só tenha comparecido à cerimônia religiosa, regularizou o ato civil de acordo com a legislação vigente.
---------------------------------	---

3 - Só casamento civil	Para a pessoa que vive em companhia de cônjuge com quem é casada somente no civil.
5 - Só casamento religioso	Para a pessoa que vive em companhia de cônjuge com quem é casada somente no religioso, em qualquer religião ou culto.
7 - União consensual	Para a pessoa que vive em companhia de cônjuge com quem não contraiu casamento civil ou religioso. Considere esta opção inclusive para os que vivem em união estável com contrato registrado em cartório.

QUESITO 11a - Qual é o seu estado civil _____ ?

Assinale, conforme o caso, a opção:

1 - Casado(a)	Para a pessoa que tenha o estado civil de casada.
3 - Desquitado(a) ou separado(a) judicialmente	Para a pessoa que tenha o estado civil de desquitada ou separada judicialmente, homologado por decisão judicial.
5 - Divorciado(a)	Para a pessoa que tenha o estado civil de divorciada, homologado por decisão judicial.
7 - Viúvo(a)	Para pessoa que tenha o estado civil de viúva.
0 - Solteiro(a)	Para pessoa que tenha o estado civil de solteira.

A União Estável é legalmente reconhecida e considerada como entidade familiar não registrada. Entretanto, apesar de legalmente reconhecida, não está definida na legislação brasileira como um estado civil.

EXEMPLO

Maria vive com Luis há 4 anos, em uma união consensual porque Maria está esperando sair o divórcio de seu primeiro marido. Luis nunca se casou antes de conhecer Maria. Para Maria deve-se assinalar o código 1 porque ela ainda é casada com seu primeiro marido e Luis deve ser registrado como solteiro.

QUESITO 12 – O informante desta parte foi:

Assinale, conforme o caso, a opção:


2 - A própria
pessoa

4 - Outro
morador

6 - Não
morador

Programas Sociais

Capítulo VII



Tópico deste Capítulo

1. Captação de Renda de Alguns Programas Sociais

CAPÍTULO VII

PROGRAMAS SOCIAIS

A parte 30 do questionário tem como objetivo captar dos moradores do domicílio com 10 anos ou mais de idade do domicílio a captação de renda de alguns programas sociais.

Visando o entendimento dos programas sociais investigados nesta parte, apresentamos algumas definições transcritas dos portais dos órgãos do Governo Federal gestores destes programas sociais.

QUESITO 1 – Em setembro de 2012___, recebeu dinheiro do programa social Bolsa-Família ou Programa de Erradicação do Trabalho Infantil – PETI?

Este quesito visa captar se, em setembro de 2012, algum morador do domicílio recebeu dinheiro do programa social Bolsa-Família ou do Programa de Erradicação do Trabalho Infantil – PETI.

O Programa Bolsa-Família – programa de transferência direta de rendimento às famílias de baixo rendimento inscritas no Cadastro Único para Programas Sociais (CadÚnico). O Programa de Erradicação do Trabalho Infantil (PETI) e o Bolsa-Família foram integrados mantendo suas especificidades e objetivos, não havendo sobreposição de um sobre o outro. Ao mesmo tempo em que agem de forma conjunta, ambos os programas também buscam a inserção das famílias em projetos, serviços e ações socioassistenciais que visam à preservação dos vínculos familiares e da convivência comunitária.

O Cadastro Único para Programas Sociais é instrumento que identifica e caracteriza as famílias com renda mensal de até ½ salário mínimo por pessoa ou de três salários mínimos no total.

Os valores dos benefícios pagos pelo Bolsa-Família variam de R\$ 32 a R\$ 306, de acordo com a renda mensal da família por pessoa e com o número de crianças e adolescentes de até 17 anos.

Assinale, conforme o caso, a opção:

 1 - Sim 3 - Não

QUESITO 2 - Em setembro de 2012___, recebeu dinheiro do programa social Benefício Assistencial de Prestação Continuada - BPC – LOAS?

Este quesito visa captar se, em setembro de 2012, algum morador idoso ou deficiente do domicílio, recebeu dinheiro do programa social Benefício Assistencial de Prestação Continuada - BPC – Loas.

O BENEFÍCIO ASSISTENCIAL DE PRESTAÇÃO CONTINUADA - BPC - LOAS garante um salário mínimo mensal à pessoa idosa e ao portador de deficiência incapacitado para a vida independente e para o trabalho, ambos impossibilitados de prover sua manutenção ou tê-la provida por sua família. Todos os idosos (com 65 anos ou mais) e os portadores de deficiência que se encontram nesta situação têm direito ao benefício. Basta comprovarem que a renda familiar “per capita” é inferior a 25% do salário mínimo. O direito lhes é garantido pela Lei Orgânica da Assistência Social, a LOAS.

Assinale, conforme o caso, a opção:

 2 - Sim 4 - Não

QUESITO 3 - Em setembro de 2012___, recebeu dinheiro de outros programas sociais?


Este quesito visa captar se, em setembro de 2012, algum morador do domicílio recebeu dinheiro de outro programa social do governo federal, estadual ou municipal, ainda não investigado anteriormente. Em caso afirmativo, especifique no campo destinado.

Assinale, conforme o caso, a opção:

 1 - Sim 3 - Não

Características de Migração dos Moradores

Capítulo VIII



Tópicos deste Capítulo

1. Naturais
2. Não naturais

CAPÍTULO VIII

PARTE 5 - CARACTERÍSTICAS DE MIGRAÇÃO DOS MORADORES

A parte 5 do questionário destina-se a pesquisar aspectos do movimento migratório dos moradores.

Nesta parte caracterizam-se:

- *a naturalidade da pessoa em relação à Unidade da Federação e ao município de residência;*e
- *a Unidade da Federação de nascimento da pessoa não natural.*

Para a pessoa não natural da Unidade da Federação e para a natural que migrou e retornou, investigam-se:

- *tempo de residência na Unidade da Federação;*
- *a Unidade da Federação de residência anterior; e*
- *a Unidade da Federação de residência há 5 anos do último dia da semana de referência.*

Para a pessoa não natural do município e para a natural que migrou e retornou, pesquisa-se:

- *o tempo de residência no município.*

A associação destas informações entre si e com outras que compõem a pesquisa permite vislumbrar aspectos relevantes da migração interna no País e os seus reflexos na força de trabalho e na estrutura da população de cada Região, Unidade da Federação e Região Metropolitana.

A seguir, apresentam-se alguns usos destas informações:

- *conhecer as diferenças entre as estruturas por sexo e idade das populações de naturais e não naturais da Unidade da Federação e do município de residência;*
- *acompanhar a evolução do fluxo migratório interestadual e intermunicipal;*
- *captar a origem da população que, há 5 anos, residia em outra Unidade da Federação;*
- *medir o tempo de residência na Unidade da Federação e no município da população que morou fora;*
- *estudar as distinções entre as populações economicamente ativas naturais e não naturais do município e da Unidade da Federação;*
- *obter indicadores de fecundidade, segundo a naturalidade das mulheres; e*
- *fornecer elementos para aprimorar as estimativas de população.*

NATURALIDADE

Para a investigação desta parte, é importante caracterizar a naturalidade da pessoa.

Para a pesquisa, considera-se como município de nascimento aquele:

- em que a pessoa nasceu; ou
- de residência materna no qual a pessoa veio morar após o nascimento, ocorrido em outro município (ou lugar) onde sua mãe estava para o parto.

QUESITO 1 - ___ nasceu neste município?

Este quesito investiga a **naturalidade** da pessoa em relação ao município de residência.

Assinale, conforme o caso, a opção:

1 - Sim

3 - Não

Inclua nesse código a pessoa que veio morar no município após o seu nascimento, que ocorreu fora em decorrência da sua mãe ter se afastado, temporariamente, da sua residência para o parto.

EXEMPLO

Lucia nasceu no Município vizinho ao que reside em virtude da sua mãe ter ido, na ocasião do parto, ficar onde moravam seus parentes. Logo em seguida ao seu nascimento, esta pessoa veio com a mãe para o Município em que reside atualmente e onde sua mãe sempre morou. Para esta deve ser assinalado a opção Sim – código 1

QUESITO 2 - ___ nasceu neste Estado (ou Unidade da Federação)?

Este quesito destina-se à pessoa não natural do município de residência e investiga a naturalidade em relação à Unidade da Federação.

OBSERVAÇÃO

A Unidade da Federação de nascimento é caracterizada da mesma forma como foi definido para o município de nascimento.

Assinale, conforme o caso, a opção:

2 - Sim

4 - Não

Inclua nesse código a pessoa que veio morar na Unidade da Federação após o seu nascimento, que ocorreu fora em decorrência da sua mãe ter se afastado, temporariamente, da sua residência para o parto.

QUESITO 3 - Em que Estado (ou Unidade da Federação) ou país estrangeiro ___ nasceu?

Este quesito destina-se à pessoa não natural da Unidade da Federação de residência.

Registre o nome da Unidade da Federação ou país estrangeiro de nascimento da pessoa.



Nos quesitos 3, 8 e 9, no caso de ter havido mudança no nome da Unidade da Federação, registre a denominação atual.

EXEMPLO

Para uma pessoa que nasceu no antigo Território de Fernando de Noronha, o registro deve indicar Pernambuco.

QUESITO 4 - ___ já morou em outro Estado (ou Unidade da Federação) ou país estrangeiro?

Este quesito destina-se à pessoa natural da Unidade da Federação de residência.

O objetivo deste quesito é captar a pessoa que já teve a condição **de moradora em outra Unidade da Federação ou país estrangeiro**, independentemente do seu tempo de residência.

Assinale, conforme o caso, a opção:

2 - Sim

4 - Não

EXEMPLO

Uma pessoa nasceu na Unidade da Federação em que reside. Quando tinha 20 anos, mudou-se para outra Unidade da Federação, onde fixou residência. Entretanto, devido à morte súbita de seu pai, ocorrida 5 meses depois que migrou, teve que voltar a residir no seu Estado de origem para cuidar dos seus irmãos menores. Exceto por este período de 5 meses, esta pessoa nunca mais residiu fora da Unidade da Federação em que nasceu. Para esta pessoa, deve ser assinalada a opção correspondente ao código 2.

QUESITO 5 – Em 29 de setembro de 2012, ___ morava neste Estado (ou Unidade da Federação)?

Este quesito destina-se à pessoa que já residiu em outra Unidade da Federação.

Assinale, conforme o caso, a opção:

1 - Sim

3 - Não

QUESITOS 6 A 9

Estes quesitos destinam-se à pessoa residente na Unidade da Federação em 29 de setembro de 2012 e que já morou, anteriormente, em outra Unidade da Federação ou país estrangeiro.

QUESITO 6 - Em 29 de setembro de 2012, fez quanto tempo que ___ morava, sem interrupção, neste Estado (ou Unidade da Federação)?

Este quesito destina-se a captar o tempo decorrido, em anos completos, desde a data em que a pessoa passou a residir na Unidade da Federação e não mais saiu para morar em outra Unidade da Federação ou país estrangeiro, até 29 de setembro de 2012.

Assinale, conforme o caso, a opção:

2 - Até 4 anos

4 - De 5 a 9
anos

6 - 10 anos ou
mais



ATENÇÃO !

Quando a resposta for o código 2 ou 4, registre também, com um algarismo no campo correspondente, o número de anos completos de residência na Unidade da Federação.

EXEMPLO

Uma pessoa residiu na Unidade da Federação em que nasceu até os 20 anos de idade, quando decidiu morar em outro Estado. Após residir 6 meses fora, decidiu retornar à Unidade da Federação em que nasceu e de onde nunca mais saiu. Em 29 de setembro de 2012, esta pessoa completou 4 anos e 11 meses de residência na Unidade da Federação em que estava sendo entrevistada. Para ela, deve ser assinalada a opção correspondente ao código 2 e registrado 4 no campo ao lado.

EXEMPLO

Uma pessoa saiu do Estado em que nasceu e foi morar, em 5 de novembro de 2002, em uma cidade da Unidade da Federação em que reside atualmente. Em 12 de dezembro de 2006, esta pessoa passou a residir em outra cidade da mesma Unidade da Federação e de onde nunca mais saiu. Para esta pessoa, deve ser assinalada a opção correspondente ao código 4 e registrado 9 no campo ao lado.

QUESITO 7 - Em 29 de setembro de 2007, ___ morava neste Estado (ou Unidade da Federação)?

Este quesito destina-se à pessoa que tinha, no máximo, 4 anos completos de residência na Unidade da Federação.

Assinale, conforme o caso, a opção:

1 - Sim

3 - Não

5 - Não era nascido

QUESITO 8 - Em que Estado (ou Unidade da Federação) ou país estrangeiro ___ morava em 29 de setembro de 2007?

Este quesito destina-se à pessoa que, em 29 de setembro de 2012, tinha 5 anos ou mais de idade e, em 29 de setembro de 2007, não residia na Unidade da Federação.

Registre o nome da Unidade da Federação ou país estrangeiro onde a pessoa residia em 29 de setembro de 2007.

QUESITO 9 - Qual foi o último Estado (ou Unidade da Federação) ou país estrangeiro em que ___ morou anteriormente?

Registre o nome da última Unidade da Federação ou país estrangeiro em que a pessoa residiu antes de vir morar na Unidade da Federação de residência em 29 de setembro de 2012.

QUESITO 10 - Em 29 de setembro de 2012, ___ morava neste município?

Este quesito destina-se à pessoa que, em 29 de setembro de 2012, morava na Unidade da Federação.

Assinale, conforme o caso, a opção:

2 - Sim

4 - Não

QUESITOS 11 A 12

Estes quesitos destinam-se à pessoa residente no município em 29 de setembro de 2012.

QUESITO 11 - ___ já morou em outro município neste Estado (ou Unidade da Federação)?

Assinale, conforme o caso, a opção:

1 - Sim

3 - Não

QUESITO 12 - Em 29 de setembro de 2012, fez quanto tempo que ___ morava, sem interrupção, neste município?

Este quesito destina-se à pessoa que já morou em outro Município da Unidade da Federação de residência.

O objetivo deste quesito é captar o tempo decorrido, em anos completos, desde a data em que a pessoa passou a residir no município e não mais saiu para morar em outro município de qualquer Unidade da Federação ou em país estrangeiro, até 29 de setembro de 2012.

Assinale, conforme o caso, a opção:

2 - Até 4 anos

4 - De 5 a 9
anos

6 - 10 anos ou
mais



ATENÇÃO !

Quando a resposta for o código 2 ou 4, registre também, com um algarismo no campo correspondente, o número de anos completos de residência na Unidade da Federação.

EXEMPLO

Uma pessoa veio morar, em 4 de maio de 1986, no município "A" da Unidade da Federação em que reside. Em 31 de agosto de 2006, esta pessoa passou a residir no município "B" da mesma Unidade da Federação. Para esta pessoa, deve ser assinalada a opção correspondente ao código 4 e registrado 6 anos campo ao lado.

QUESITO 12a – O informante desta parte foi:

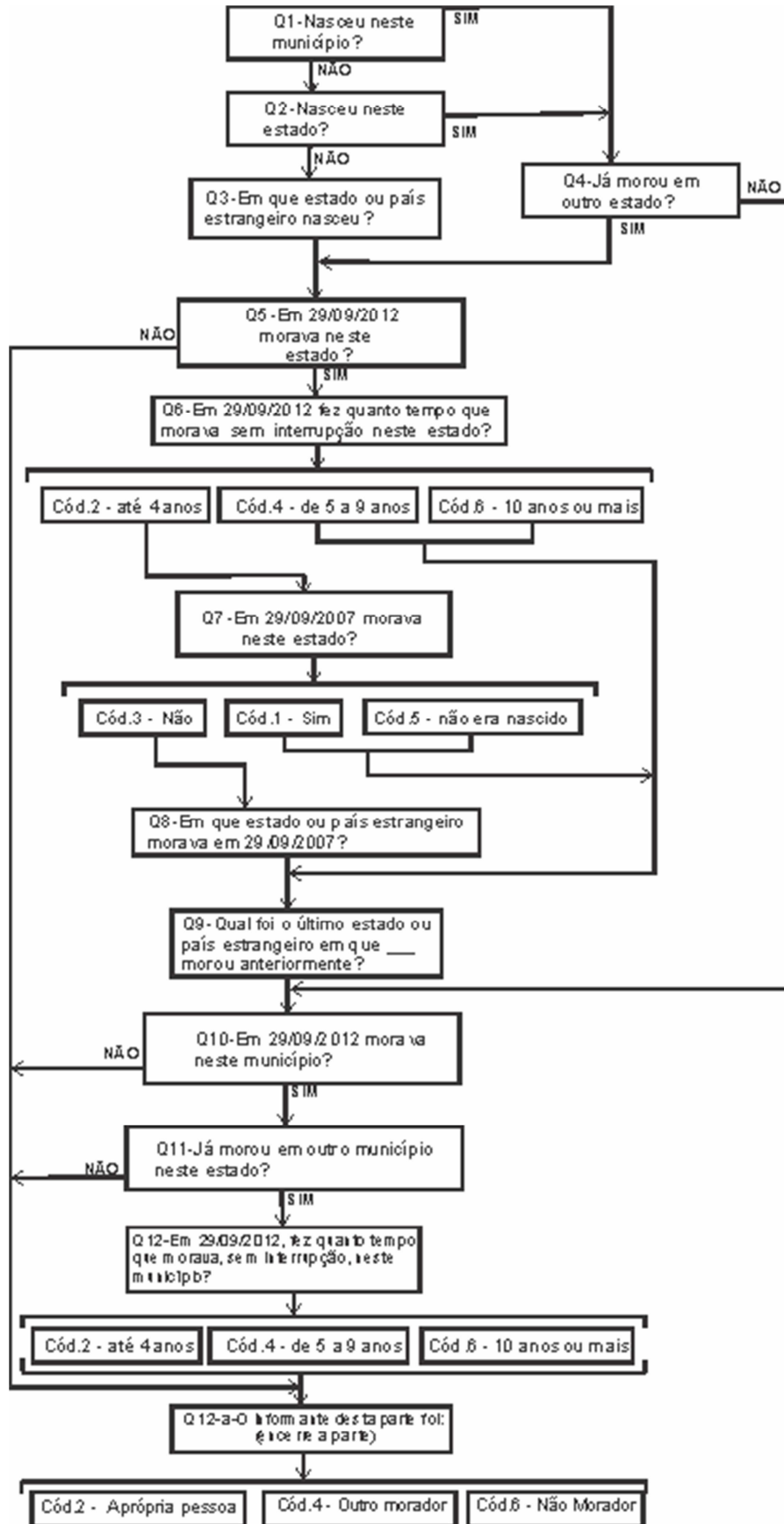
Assinale, conforme o caso, a opção:

2 - A própria pessoa

4 - Outro morador

6 - Não morador

Fluxograma do Questionário de Migração



Características de Educação dos Moradores

Capítulo IX



Tópicos deste Capítulo

- 1. Sistema de Ensino Regular**
- 2. Acesso à Internet**
- 3. Posse de Telefone Móvel Celular**

CAPÍTULO IX

PARTE 6 - CARACTERÍSTICAS DE EDUCAÇÃO DOS MORADORES

A parte 6 do questionário destina-se a todos moradores, e permite caracterizar a população residente em relação à escolaridade. Os quesitos desta investigação geram uma infinidade de indicadores, veja alguns exemplos:

- ⇒ *Total de pessoas analfabetas;*
- ⇒ *total de pessoas que frequentam escola ou universidade;*
- ⇒ *taxa de escolarização;*
- ⇒ *percentual de crianças que não frequentam escola;*
- ⇒ *total de crianças que frequentam creche;*
- ⇒ *número médio de anos de estudo;*
- ⇒ *alunos atendidos pelo ensino público etc.*

Esses indicadores podem ser associados a outras informações, como sexo e idade, que em conjunto são utilizadas para conhecer o perfil das populações alvos de políticas públicas que visam, por exemplo, reduzir o analfabetismo.

As informações desta parte, além de permitirem traçar o perfil educacional da população, podem ser utilizadas para delinear os reflexos da instrução nos demais aspectos sócio-econômicos estudados.

A investigação começa pela identificação das pessoas que sabem ou não ler e escrever, depois disso é dividida em dois grandes grupos: os que frequentam e os que não frequentam escola.

- Para a pessoa que é estudante, pesquisam-se a série e o grau do curso que frequenta e se a escola é pública ou particular.
- Para a pessoa que não é estudante, mas já frequentou escola, investigam-se o curso de nível ou grau mais elevado que frequentou, a última série concluída e se terminou o curso.

Ao final das perguntas sobre a escolaridade, é feita uma investigação sobre alguns aspectos de acesso à tecnologia da informação, como posse de telefone móvel celular para uso pessoal e acesso à Internet de qualquer local.

SISTEMA DE ENSINO REGULAR

O sistema de ensino regular atualmente em vigor (desde 1996) compreende:

- **fundamental** - estruturado em 8 séries ou 9 anos;
- **médio** - estruturado em 3 ou 4 séries; e
- **superior de graduação** - cuja estruturação em número de séries varia de acordo com a espécie do curso.

O ensino básico, tanto no nível fundamental como no médio, pode organizar-se em séries anuais, períodos semestrais ou ciclos. No ensino superior de graduação, além das séries anuais, encontra-se o sistema de crédito ou matrícula por disciplina, por semestre ou período.

Em 2006, ocorreu uma mudança da duração do ensino fundamental regular de 8 para 9 anos, com matrícula obrigatória aos 6 anos de idade, estabelecida na Lei 11 274, de 6 de fevereiro de 2006. Esse processo vem se desenvolvendo gradualmente, uma vez que os Municípios, Estados e o Distrito Federal tiveram um prazo até 2010 para que todos os alunos fossem matriculados sob o novo sistema, em cursos de 9 anos de duração. Uma vez completamente implantado o novo sistema, as crianças que estavam matriculadas no antigo sistema precisarão de um tempo para concluírem seus estudos. Para acompanhar esse período de transição, é importante captar corretamente a duração do curso fundamental regular que a pessoa frequenta ou frequentou.

O sistema de ensino regular anterior compreendia (de, aproximadamente, 1971 a 1996):

- **1º grau** - estruturado em 8 séries;
- **2º grau** - estruturado em 3 ou 4 séries; e
- **3º grau ou superior** - cuja estruturação em número de séries variava de acordo com a espécie do curso. Neste grau, encontra-se o sistema de crédito ou matrícula por disciplina, por semestre ou período e, ainda, por ano letivo.

O sistema de ensino regular anterior a estes dois compreendia (até 1971):

- **elementar** - estruturado em 4, 5 ou 6 séries, dependendo da época;
- **médio 1º ciclo** - estruturado em 4 ou 5 séries, dependendo da época;
- **médio 2º ciclo** - estruturado em 3 séries; e
- **superior** - estruturado em número de séries que variava de acordo com a espécie do curso.

QUESITO 1 - ___ sabe ler e escrever?

Este quesito destina-se a captar se a pessoa é alfabetizada ou analfabeta.

Assinale, conforme o caso, a opção:

1 - Sim	<p>Para a pessoa que sabe ler e escrever um recado ou bilhete simples no idioma que conhece.</p> <p>Inclua neste código a pessoa alfabetizada que se tornou física ou mentalmente incapacitada de ler ou escrever.</p>
3 - Não	<p>Para a pessoa que escreve apenas o próprio nome.</p> <p>Inclua neste código a pessoa que aprendeu a ler e escrever, mas esqueceu devido a ter passado por um processo de alfabetização precário que não se consolidou.</p>

EXEMPLO

Bilhete simples.

*Fui ao mercado,
já volto.*

QUESITO 2 - ___ frequenta escola ou creche?

Este quesito visa captar se a pessoa é estudante ou frequenta creche.

Assinale, conforme o caso, a opção:

2 - Sim	<p>Para a pessoa que frequenta:</p> <ul style="list-style-type: none"> ⇒ curso regular que conduza à conclusão de um nível de ensino - fundamental, médio ou superior de graduação; ⇒ curso de educação de jovens e adultos ou supletivo, do ensino fundamental ou médio, ministrado em escola; ⇒ curso de alfabetização de jovens e adultos; ⇒ curso pré-escolar (maternal, jardim de infância etc.); ⇒ curso pré-vestibular; ⇒ curso de mestrado ou doutorado; ou ⇒ creche.
---------	--



ATENÇÃO !

Considera-se como creche o estabelecimento, juridicamente regulamentado ou não, destinado a dar assistência diurna a crianças nas primeiras idades.

4 - Não

Para pessoa que frequenta curso que não seja um dos descritos no código anterior, como, por exemplo, a pessoa que esteja fazendo curso:

- ⇒ sequencial de educação superior; de especialização profissional;
- ⇒ de pós-graduação que não seja mestrado ou doutorado;
- ⇒ de extensão cultural (costura, micro-informática, idiomas, dança etc.);
- ⇒ educação de jovens e adultos ou supletivo, por meio de rádio ou televisão ou, ainda, por correspondência.

Para pessoa que:

- ⇒ fica, regularmente ou não, sob os cuidados de pessoa que cuida de crianças em seu próprio domicílio ou de terceiros, mediante pagamento ou não.

EXEMPLO

A criança que fica sob os cuidados de mãe crecheira ou de babá.

QUESITOS 2a A 5 - PARA ESTUDANTE (FREQUENTA ESCOLA OU CRECHE)



Estes quesitos destinam-se à pessoa que é estudante ou frequenta creche, ou seja, que se enquadra em uma das situações descritas no código 2 do quesito 2.

QUESITO 2a – A escola ou creche que ___ frequenta é:

2 - Pública

Para a pessoa matriculada em escola ou creche da rede pública de ensino (federal, estadual ou municipal).

4 - Privada

Para a pessoa matriculada em estabelecimento de ensino da rede privada, inclusive os estabelecimentos mantidos por associações de moradores, empresas, fundações, ONGs etc.

QUESITO 2b - A escola pública que ___ frequenta é:

O objetivo deste quesito é captar como cada esfera do governo atende as necessidades de escolaridade da população em cada segmento do sistema educacional.

2 - Municipal

4 - Estadual

6 - Federal

QUESITO 3a - Qual é o curso que ___ frequenta?

- ✓ Para a pessoa que frequenta mais de um curso, **considere aquele que for o de nível mais elevado.**
- ✓ Para a pessoa que frequenta curso do ensino médio e, também, curso pré-vestibular, considere o curso do ensino médio.

Assinale a opção correspondente ao tipo de curso (ou creche) que a pessoa frequenta.

01 - Regular de ensino fundamental

02 - Regular de ensino médio

03 - Educação de jovens e adultos ou supletivo do ensino fundamental

04 - Educação de jovens e adultos ou supletivo do ensino médio

05 - Superior de graduação

06 - Alfabetização de jovens e adultos

07 - Creche

08 - Classe de alfabetização - CA

Os Cursos de Educação de Jovens e Adultos (códigos 03 e 04) precisam ser ministrados em escola para que a pessoa seja considerada frequentando escola.

Quando o curso mais elevado que a pessoa frequenta é o de alfabetização de jovens e adultos (através do **Programa Brasil Alfabetizado - PBA** ou outros cursos patrocinados pelo governo ou entidades privadas).

2010 foi o prazo para terminar a transição para o novo sistema educacional, com 9 anos de ensino fundamental. Contudo, pode ser que ainda ocorram casos onde o morador informe que a criança está na Classe de Alfabetização, neste caso, confirme a resposta antes de registrar.

09 - Maternal, jardim de infância
etc.

10 - Pré-vestibular

11 - Mestrado ou doutorado



ATENÇÃO !

Ainda que se possa encontrar uma criança com 9 anos ou mais de idade em curso pré-escolar (maternal, jardim de infância etc.), este fato não é comum. Portanto, ao receber esta informação, certifique-se da veracidade do fato, conferindo a informação da idade e do curso frequentado.

QUESITO 3b - A duração deste curso que ___ frequenta é de:

Este quesito destina-se à pessoa que frequenta curso regular do ensino fundamental.

1 - 8 anos

3 - 9 anos

Para a pessoa que frequenta curso regular do ensino fundamental estruturado em 9 anos (ou séries), ou seja, que já está enquadrado na mudança estabelecida na lei 11 274, de 6 de fevereiro de 2006.

QUESITO 4 - Este curso que ___ frequenta é seriado?

Este quesito destina-se à pessoa que frequenta curso de educação de jovens e adultos ou supletivo do ensino fundamental ou médio.

Assinale, conforme o caso, a opção:

2 - Sim

Para a pessoa que frequenta curso de educação de jovens e adultos ou supletivo, estruturado em fases, períodos ou ciclos equivalentes às séries anuais do nível correspondente

4 - Não

Para a pessoa que frequenta curso de educação de jovens e adultos ou supletivo que não é estruturado de forma que possibilite estabelecer equivalência com as séries anuais do nível correspondente.

QUESITO 5 - Qual é a série que ___ frequenta?

Este quesito destina-se à pessoa que frequenta curso regular do ensino fundamental, médio ou superior de graduação ou curso seriado de educação de jovens e adultos ou supletivo do ensino fundamental ou médio.

- Para a pessoa que frequenta cursos organizados em sistema de créditos, fases, períodos etc, **faça a conversão para as correspondentes séries anuais.**
- Para a pessoa que frequenta séries distintas de cursos de mesmo nível, **considere a série mais elevada que frequenta.**



ATENÇÃO !

A mudança do ensino fundamental de 8 para 9 anos se dá com a inclusão da criança de 6 anos no ano inicial, que não terá correspondência na educação de jovens e adultos. Portanto, a correspondência das fases, períodos ou ciclos do ensino fundamental de jovens e adultos continuará sendo para 8 séries.

EXEMPLO

Uma pessoa está frequentando o quinto período de um curso superior de graduação em direito organizado de forma que cada dois períodos equivalem a uma série anual. Para esta pessoa, deve ser assinalada a opção correspondente à terceira série.

QUESITO 6 - Anteriormente, ___ frequentou escola ou creche?

Este quesito destina-se à pessoa que não é estudante e nem frequenta creche.

Assinale, conforme o caso, a opção:

2 - Sim

4 - Não

Para a pessoa que, anteriormente, frequentou:

- ⇒ curso elementar;
- ⇒ curso de médio 1º ciclo ou de médio 2º ciclo;
- ⇒ curso de artigo 99 - médio 1º ciclo ou artigo 99 - médio 2º ciclo;
- ⇒ curso regular de 1º grau, 2º grau, ou 3º grau ou superior de graduação;
- ⇒ curso regular do ensino fundamental, médio ou superior de graduação;
- ⇒ curso supletivo de 1º grau ou 2º grau, ministrado em escola;
- ⇒ curso de educação de jovens e adultos ou supletivo do ensino fundamental ou médio, ministrado em escola;
- ⇒ curso de mestrado ou doutorado;
- ⇒ curso de alfabetização de jovens e adultos;
- ⇒ curso pré-escolar; ou
- ⇒ creche.

Inclua neste código a pessoa que prestou os exames do artigo 99 (médio 1º ciclo ou médio 2º ciclo) ou do supletivo (fundamental ou 1º grau, ou médio ou 2º grau) e foi aprovada, embora não tenha frequentado curso ministrado em escola.

QUESITOS 7a A 11 – PARA QUEM JÁ FREQUENTOU

Estes quesitos destinam-se à pessoa que, anteriormente, frequentou escola ou creche.

QUESITO 7a - Qual foi o curso mais elevado que ___ frequentou anteriormente?

Assinale, conforme o caso, a opção:

01 - Elementar	
02 - Médio 1º ciclo	Quando o curso mais elevado que a pessoa frequentou anteriormente foi de médio 1º ciclo, regular (ginasial etc.) ou artigo 99. Inclua neste código a pessoa que alcançou a conclusão do médio 1º ciclo prestando os exames do artigo 99, sem ter feito o curso ministrado em escola.
03 - Médio 2º ciclo	Quando o curso mais elevado que a pessoa frequentou foi de médio 2º ciclo, regular (colegial, científico, clássico, normal, técnico etc.) ou artigo 99. Inclua neste código a pessoa que alcançou a conclusão do médio 2º ciclo prestando os exames do artigo 99, sem ter feito o curso ministrado em escola.
04 - Regular do ensino fundamental ou 1º grau	
05 - Regular do ensino médio ou 2º grau	
06 - Educação de jovens e adultos ou supletivo do ensino fundamental ou 1º grau	Quando o curso mais elevado que a pessoa frequentou foi o de educação de jovens e adultos ou supletivo do ensino fundamental ou de 1º grau, ministrado em escola. Inclua neste código a pessoa que alcançou a conclusão do ensino fundamental ou do 1º grau, prestando os exames do supletivo, sem ter feito o curso ministrado em escola.
07 - Educação de jovens e adultos ou supletivo do ensino médio ou 2º grau	Quando o curso mais elevado que a pessoa frequentou foi o de educação de jovens e adultos ou supletivo do ensino médio ou de 2º grau, ministrado em escola. Inclua neste código a pessoa que, alcançou a conclusão do ensino médio ou do 2º grau prestando os exames do supletivo, sem ter feito o curso ministrado em escola.
08 - Superior de graduação	
09 - Mestrado ou doutorado	
10 - Alfabetização de jovens e adultos	Quando o curso mais elevado que a pessoa frequentou foi de alfabetização de jovens e adultos (através do MOBREAL ou outros cursos patrocinados pelo governo ou entidades privadas).

11 - Creche

12 - Classe de alfabetização

13 - Maternal, jardim de infância etc.



No caso da pessoa que se enquadra em mais de um tipo de curso de mesmo nível ou grau, considere aquele que a pessoa concluiu, com aprovação, maior número de séries. Se o número de séries concluídas, com aprovação for o mesmo nos cursos de mesmo grau, considere o mais recente.

EXEMPLO

Uma pessoa concluiu, com aprovação, a segunda série do curso científico (médio 2o ciclo) e, posteriormente, concluiu, com aprovação, a terceira série do curso supletivo de 2o grau. Depois deste último curso, esta pessoa nunca mais frequentou escola. Para esta pessoa, deve ser assinalada a opção correspondente ao código 07.

EXEMPLO

Uma pessoa concluiu, com aprovação, a quarta série do curso ginásial (médio 1º ciclo). Posteriormente, ela estudou em sua casa, por meio da televisão, para os exames do supletivo de 2o grau, nos quais não foi aprovada. Depois desta reprovação, esta pessoa desistiu de prosseguir estudando. Para esta pessoa, deve ser assinalada a opção correspondente ao código 02.

EXEMPLO

Uma pessoa concluiu, com aprovação, a oitava série do curso regular de 1o grau. Posteriormente, ela estudou em sua casa, através de um curso por correspondência, para os exames do supletivo de 2o grau, nos quais foi aprovada. Após conseguir terminar o 2o grau, esta pessoa nunca mais frequentou escola. Para esta pessoa, deve ser assinalada a opção correspondente ao código 07.

EXEMPLO

Uma pessoa frequentou a primeira série do curso regular do ensino médio, foi reprovada e nunca mais frequentou escola. Para esta pessoa, deve ser assinalada a opção correspondente ao código 05.

QUESITO 7b - A duração deste curso que ___ frequentou anteriormente era de:

Este quesito destina-se à pessoa que frequentou anteriormente curso regular do ensino fundamental ou de 1º grau.

1 - 8 anos

3 - 9 anos

QUESITO 8 - Este curso que ___ frequentou anteriormente era seriado?

Este quesito destina-se à pessoa que frequentou, anteriormente, curso, regular ou não, médio 1o ciclo ou médio 2o ciclo, ou curso de educação de jovens e adultos ou supletivo de 1o grau, 2o grau, ensino fundamental ou ensino médio.

Assinale, conforme o caso, a opção:

2 - Sim	Para a pessoa que frequentou, anteriormente, curso estruturado em séries ou em fases, períodos etc., equivalentes às séries anuais do nível ou grau correspondente.
4 - Sim	Para a pessoa que frequentou, anteriormente, curso não regular que não era estruturado de forma que possibilitasse estabelecer equivalência com as séries anuais do nível ou grau correspondente.

QUESITO 9 - ___ concluiu, com aprovação, pelo menos a primeira série deste curso que frequentou anteriormente?

Este quesito destina-se à pessoa que frequentou, anteriormente, curso regular ou curso não regular seriado.

Assinale, conforme o caso, a opção:

1 - Sim	3 - Não
---------	---------

QUESITO 10 - Qual foi a última série que ___ concluiu, com aprovação, neste curso que frequentou anteriormente?

Este quesito destina-se à pessoa que concluiu, com aprovação, pelo menos a primeira série do curso mais elevado que frequentou anteriormente.

Assinale a opção correspondente à última série que a pessoa concluiu, com aprovação, no curso de nível ou grau mais elevado que frequentou anteriormente.

QUESITO 11 - ___ concluiu este curso que frequentou anteriormente?

Assinale, conforme o caso, a opção:

1 - Sim	Inclua neste código a pessoa que alcançou o nível ou grau mais elevado através da aprovação nos exames do artigo 99 ou do supletivo.
3 - Não	



Os cursos de mestrado ou doutorado só devem ser considerados como concluídos com aprovação quando a pessoa já tiver atendido a todos os requisitos para ter o título.

QUESITOS 11a E 11b – ACESSO À INTERNET E POSSE DE TELEFONE MÓVEL CELULAR

PARA PESSOAS DE 10 ANOS OU MAIS DE IDADE

Os quesitos a seguir destinam-se a captar alguns aspectos da sociedade da informação, como o acesso à Internet e a posse de telefone móvel celular.

QUESITO 11a – Nos últimos três meses, ___ utilizou a Internet em algum local (domicílio, local de trabalho, escola, centro de acesso gratuito ou pago, domicílio de outras pessoas ou qualquer outro local)?

O objetivo deste quesito é captar a pessoa que, no período de referência dos últimos três meses, utilizou a Internet em algum local (domicílio, local de trabalho, escola, centro de acesso gratuito ou pago, domicílio de outras pessoas ou qualquer outro local).



Considere como utilização da Internet, quando feita através de computador de mesa ou computador portátil (laptop, notebook, palmtop, pocket pc, handheld).

Não considere como utilização da Internet, a utilização feita através de telefones celulares, televisão (a cabo ou satélite) ou games console.

Assinale, conforme o caso, a opção:

1 - Sim	Inclua nesse código a pessoa que utiliza o correio eletrônico da rede interna de comunicação de empresas que permitem a comunicação externa.
3 - Não	Inclua nesse código a pessoa que SOMENTE utilizou a Internet através de telefones celulares, televisão (a cabo ou satélite) ou games console e a pessoa que por não saber utilizar um microcomputador, ou não saber utilizar a Internet, solicitou a outra(s) pessoa(s) para fazer o acesso do seu interesse.

QUESITO 11a1 – Nos últimos doze meses,___ utilizou a Internet em algum local (domicílio, local de trabalho, escola, centro de acesso gratuito ou pago, domicílio de outras pessoas ou qualquer outro local)?

Veja as **instruções do quesito 11a** desta parte, lembrando que este quesito refere-se ao período dos últimos doze meses.

QUESITO 11b - Tem telefone móvel celular para seu uso pessoal?

Este quesito visa identificar a pessoa que possui telefone móvel celular para seu uso pessoal.

Assinale, conforme o caso, a opção:

1 - Sim

3 - Não

QUESITO 12 – PARA TODOS OS MORADORES

QUESITO 12 – O informante desta parte foi:

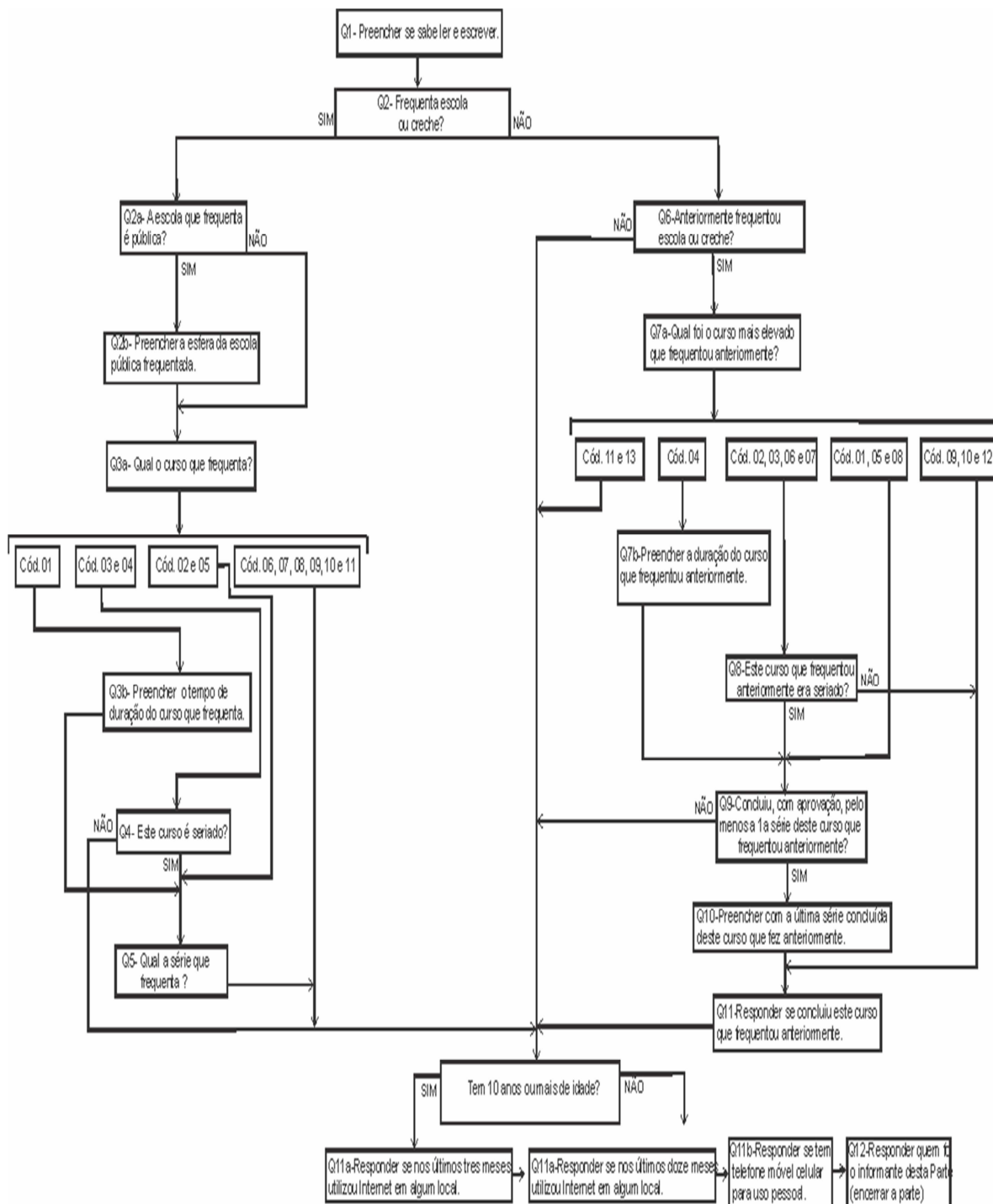
Assinale, conforme o caso, a opção:

2 - A própria pessoa

4 - Outro morador


6 - Não morador

Fluxograma do Questionário de Educação



Características de Trabalho e Rendimento dos Moradores de 10 anos ou mais de idade

Capítulo X



Tópicos deste Capítulo

1. Trabalho
2. Empreendimento
3. Posição na ocupação
4. Ocupação e atividade
5. Afazeres domésticos
6. Rendimento

CAPÍTULO X

PARTE 9 - CARACTERÍSTICAS DE TRABALHO E RENDIMENTO DOS MORADORES DE 10 ANOS OU MAIS DE IDADE

INTRODUÇÃO

A parte 9 do questionário destina-se aos moradores de 10 anos ou mais de idade em 29 de setembro de 2012 (ou seja, nascidos até 29 de setembro de 2002).

O objetivo deste tema é conhecer a composição da força de trabalho do País, identificar as principais características do trabalho e retratar o nível de rendimento da população do País pesquisando a existência e o valor dos rendimentos de trabalho e de outras fontes das pessoas de 10 anos ou mais de idade. Estes rendimentos incluem aqueles provenientes de aposentadoria, pensão, aluguel, doação de não morador, abono de permanência, programas de transferências de renda e outros.

Nesta parte, caracterizam-se as pessoas, por condição na atividade, em :

- a) População economicamente ativa
- b) Pessoas ocupadas
- c) Pessoas desocupadas
- d) População não economicamente ativas, em períodos de referência determinados.

Para a pessoa ocupada na semana de referência, investigam-se, com maior profundidade:

- as características do trabalho principal, separando-se os aspectos específicos do ramo que compreende as atividades da agricultura, silvicultura, pecuária, extração vegetal, pesca e piscicultura, inclusive algumas características dos empregados temporários nos serviços auxiliares deste ramo;
- as características específicas do trabalho doméstico remunerado;
- o tamanho do empreendimento;
- o local de estabelecimento;
- as horas trabalhadas;
- o recebimento de benefícios;
- o deslocamento para o trabalho;
- a contribuição para previdência;
- o tempo de permanência no trabalho;

- a posse de carteira de trabalho;
- as características do trabalho secundário e alguns aspectos dos outros trabalhos em que a pessoa era ocupada na semana de referência; e etc.

Para a pessoa ocupada no período de captação de 358 dias, investigam-se as características do trabalho principal desse período, exceto para a pessoa que mantinha este trabalho na semana de referência.

Para a pessoa ocupada no período de referência de 365 dias, buscam-se a filiação a sindicato e a idade com que começou a trabalhar.

Para a pessoa que somente foi ocupada antes do período de referência de 365 dias, é pesquisado o tempo de permanência no último trabalho e algumas características do último trabalho, no caso da saída ter ocorrido há menos de 5 anos.

Além da investigação sobre procura de trabalho, indagam-se, para toda pessoa de 10 anos ou mais de idade, a contribuição para entidade de previdência privada, a condição de aposentado, pensionista e de exercício da atividade não econômica de cuidar dos afazeres domésticos.

Para compreender melhor os termos abordados acima vejamos seus conceitos:

Pessoas economicamente ativas – são classificadas como economicamente ativas, as pessoas que, no período de referência especificado (semana de referência ou período de referência de 365 dias), eram consideradas como pessoas ocupadas ou desocupadas nesse período.

Pessoas ocupadas – são classificadas como ocupadas no período de referência especificado (semana de referência ou período de referência de 365 dias), as pessoas que tinham trabalho durante todo ou parte desse período. **Consideram-se**, ainda como ocupadas, as pessoas que não exerceram o trabalho remunerado que tinham no período especificado por motivo de férias, licenças, greve etc.

Pessoas desocupadas – são classificadas como desocupadas as pessoas sem trabalho que tomaram alguma providência efetiva de procura de trabalho no período de referência especificado (semana de referência ou período de referência de 365 dias).

Pessoas não economicamente ativas – são classificadas como não economicamente ativas, no período de referência especificado (semana de referência ou período de referência de 365 dias), as pessoas que não foram classificadas como ocupadas nem desocupadas nesse período.

Para a investigação desta parte, é essencial o conhecimento do conceito de **trabalho**.

CONCEITO DE TRABALHO

Para a finalidade da pesquisa, considera-se como trabalho em atividade econômica o exercício de:

- a) **ocupação remunerada** em dinheiro, produtos, mercadorias ou benefícios (moradia, alimentação, roupas etc.) na produção de bens ou serviços;
- b) **ocupação remunerada** em dinheiro ou benefícios (moradia, alimentação, roupas etc.) no serviço doméstico;
- c) **ocupação sem remuneração** na produção de bens e serviços, desenvolvida **durante pelo menos uma hora na semana**:
 - em ajuda a membro da unidade domiciliar que tenha trabalho como empregado na produção de bens primários (que compreende as atividades de agricultura, silvicultura, pecuária, extração vegetal ou mineral, caça, pesca e piscicultura), conta própria ou empregador;
 - em ajuda a instituição religiosa, beneficente ou de cooperativismo; ou
 - como aprendiz ou estagiário;
- d) ocupação desenvolvida de forma **exclusiva**, durante **pelo menos uma hora na semana**:
 - na produção de bens, do ramo que compreende as atividades da agricultura, silvicultura, pecuária, extração vegetal, pesca e piscicultura, destinados a alimentação de pelo menos um membro da unidade domiciliar; ou
 - na construção de edificações, estradas privadas, poços e outras benfeitorias (exceto as obras destinadas unicamente à reforma) para o uso de pelo menos um membro da unidade domiciliar.

No conceito de trabalho caracterizam-se as condições de:

- ✓ trabalho remunerado (a e b);
- ✓ trabalho sem remuneração (c); e
- ✓ trabalho na produção para o próprio consumo ou na construção para o próprio uso (d).



ATENÇÃO !

Situações que **ATENDEM** ao conceito de trabalho da pesquisa:

Pessoas que desenvolvem atividades de:

- **Estátuas vivas** - pessoas que normalmente pintam o corpo e, vestidas com figurinos especiais, se mantêm imóveis por determinado tempo, desenvolvendo atividades artísticas.
- **Malabaristas** - crianças e adolescentes, em vias ou áreas públicas, ficam com malabares, bolinhas, tochas incendiárias etc. desenvolvendo atividades artísticas.
- **Sanfoneiros, Flautistas, Clarinetistas, Repentistas**, e outros artistas populares que se apresentam nas ruas, praças, quermesses, praias etc. desenvolvendo atividades artísticas.
- **Serviço de limpeza de para-brisas** - crianças e adolescentes, em vias ou áreas públicas que ficam com garrafas de água com ou sem detergente, limpando os para-brisas dos carros, desenvolvendo atividade de serviço de lavagem de veículos.
- **Serviço de guarda de veículos (flanelinhas)** - pessoas que tomam conta dos veículos estacionados, desenvolvendo atividade de serviço de guarda de carros.
- **Comércios diversos** - pessoas que comercializam balas, jornais, biscoitos, bolachas, pipocas, salgadinhos, revistas, publicações, flores etc. em vias ou áreas públicas, em estabelecimentos fechados (bares, restaurantes etc.) e outros locais, desenvolvendo atividade de comércio ambulante de mercadorias em geral ou comércio ambulante de alimentação.

Situação que **NÃO ATENDE** ao conceito de trabalho da pesquisa:

- Pessoa que fica esmolando, mendigando, pedindo (dinheiro, remédios, roupas etc.).

QUESITOS 1 A 4 – PARA PESSOA DE 10 ANOS OU MAIS DE IDADE

Estes quesitos destinam-se a captar a **pessoa ocupada** na semana de referência, sendo que:

- ✓ o quesito 1 busca a pessoa que exerceu algum trabalho na semana de referência;
- ✓ o quesito 2 visa a identificar a pessoa que tinha trabalho **remunerado** e não exerceu esse trabalho na semana de referência; e
- ✓ os quesitos 3 e 4 estão direcionados, especificamente, para a identificação da pessoa que, na semana de referência, trabalhou na produção para o próprio consumo ou na construção para o próprio uso (conforme critérios definidos no conceito de trabalho) e que, sem indagações explícitas, poderia não se caracterizar como ocupada.

QUESITO 1 - ____ trabalhou na semana de 23 a 29 de setembro de 2012?

Após a resposta ao quesito 1, faça, se necessário, perguntas adicionais, tanto no caso de resposta positiva quanto negativa. Assegure-se de captar a pessoa que, na semana de referência, exerceu algum trabalho remunerado ou sem remuneração. Por exemplo, uma pessoa, em resposta ao quesito 1, informou que não trabalhou. Outras indagações podem mostrar que essa pessoa exercia, paralelamente aos afazeres domésticos, outras tarefas remuneradas (tais como preparo de doces e salgados para venda) no seu próprio domicílio, ou que ajudava, sem remuneração, no atendimento dos clientes da loja de calçados do seu cônjuge.

Assinale, conforme o caso, a opção:

1 - Sim	<p>Para a pessoa que exerceu algum trabalho, na totalidade ou em parte da semana de referência.</p> <p>Inclua neste código a pessoa cuja natureza do trabalho implica em ofertar seus serviços ou aguardar em determinados locais por fregueses ou clientes e que, durante toda a semana de referência, não conseguiu freguês ou cliente.</p>
3 - Não	<p>Para a pessoa que não tinha qualquer trabalho ou não exerceu, durante toda a semana de referência, o(s) trabalho(s) que tinha.</p> <p>Inclua neste código a pessoa que tinha trabalho remunerado na semana, mas não exerceu por estar temporariamente afastada por motivo de férias, licença (remunerada e não remunerada), falta voluntária, greve, doença, má condição de tempo ou por outra razão.</p> <p>Aceita-se neste código a pessoa que trabalhou exclusivamente na produção para próprio consumo ou na construção para o próprio uso.</p>

QUESITO 2 - Na semana de 23 a 29 de setembro de 2012, ___ tinha algum trabalho remunerado do qual estava temporariamente afastado(a) por motivo de férias, licença, falta voluntária, greve, suspensão temporária de contrato de trabalho, doença, más condições do tempo ou por outra razão?

O objetivo deste quesito é captar a pessoa que não exerceu o trabalho remunerado (em dinheiro, produtos, mercadorias ou benefícios) que tinha na semana de referência.

Assinale, conforme o caso, a opção:

2 - Sim	<p>Para a pessoa que tinha trabalho remunerado, mas não o exerceu durante toda a semana de referência, por motivo de:</p> <ul style="list-style-type: none"> • férias, licença (remunerada ou não remunerada), falta voluntária ao trabalho, greve, doença; • suspensão temporária de contrato de trabalho; ou • más condições do tempo, quebra de máquina, limitação de produção ou qualquer outro impedimento independente da sua vontade. <p>Inclua neste código a pessoa que mantinha o vínculo de trabalho mas, durante toda a semana de referência, estava afastada por estar frequentando curso de pós-graduação, formação ou especialização profissional, recebendo ou não uma bolsa de estudos para a realização deste curso.</p>
4 - Não	<p>Para a pessoa que não tinha trabalho remunerado na semana de referência do qual estava temporariamente afastado(a).</p>

QUESITO 3 - Na semana de 23 a 29 de setembro de 2012, ___ exerceu tarefas em cultivo, pesca ou criação de animais destinados à própria alimentação das pessoas moradoras no domicílio?

Este quesito busca captar a pessoa que, na semana de referência, exerceu exclusivamente algum trabalho na produção para o próprio consumo.

Assinale, conforme o caso, a opção:

1 - Sim	<p>Para a pessoa que, na totalidade ou em parte da semana de referência, trabalhou exclusivamente em alguma tarefa do ramo que compreende as atividades da agricultura, silvicultura, pecuária, extração vegetal, pesca e piscicultura, para produzir alimentos para próprio consumo ou de pelo menos um dos membros da unidade domiciliar (ou seja, a produção não era para venda ou troca).</p>
3 - Não	<p>Para a pessoa que, durante toda a semana de referência, não trabalhou exclusivamente em alguma tarefa do ramo que compreende as atividades da agricultura, silvicultura, pecuária, extração vegetal, pesca e piscicultura, para produzir alimentos para o próprio consumo ou de pelo menos um dos membros da unidade domiciliar.</p>

EXEMPLO

Uma pessoa informou que, além de estudar, trabalhou 21 horas na semana de referência cuidando da criação de galinhas e da plantação de legumes que se destinavam, apenas, à alimentação dos moradores da sua unidade domiciliar, e não tinha qualquer outra atividade. Esta pessoa será considerada como ocupada.

EXEMPLO

Uma pessoa informou que, após se aposentar, dedicou-se, apenas, à pesca para o consumo dos moradores da sua unidade domiciliar e eventuais visitas. Esta pessoa declarou ainda que, além deste consumo, parte do produto das suas pescarias era **dado** ao seu filho, que morava em outro domicílio, quando este vinha visitá-la. Na semana de referência, esta pessoa dedicou 16 horas às suas pescarias. Esta pessoa será considerada como ocupada.

QUESITO 4 - Na semana de 23 a 29 de setembro de 2012, ___ exerceu tarefas em construção de prédio, cômodo, poço ou outras obras de construção destinadas ao próprio uso das pessoas moradoras no domicílio?

Este quesito busca captar a pessoa que, na semana de referência, exerceu exclusivamente algum trabalho na construção para o próprio uso.

Assinale, conforme o caso, a opção:

2 - Sim	Para a pessoa que, na totalidade ou em parte da semana de referência, trabalhou exclusivamente em atividade de construção de qualquer edificação, estrada privativa, poço ou outra benfeitoria (exceto as obras unicamente de reforma) destinada ao próprio uso ou de pelo menos um dos membros da unidade domiciliar.
4 - Não	Para a pessoa que, durante toda a semana de referência, não trabalhou. Inclua neste código a pessoa que, apenas, exerceu tarefas em obras unicamente de <u>reforma</u> ou manutenção para o próprio uso, ou de pelo menos um dos membros da unidade domiciliar.

EXEMPLO

Uma pessoa informou que estava aposentada, mas trabalhou 32 horas na semana de referência, construindo um poço na propriedade em que residia para fornecer água para a sua moradia, não tendo nenhuma outra atividade. Esta pessoa será considerada como ocupada.

EXEMPLO

Uma pessoa informou que, na semana de referência, dedicou 20 horas às tarefas de construção da casa em que irá morar, localizada em um terreno próximo ao domicílio em que está residindo. Além destas tarefas de construção de sua futura moradia, esta pessoa não exerceu qualquer outro trabalho. Esta pessoa será considerada como ocupada.

EXEMPLO

Uma pessoa informou que, na semana de referência, dedicou-se, exclusivamente, às tarefas de construção de um cômodo com banheiro para alugar. Esta pessoa **não** será considerada como ocupada.

PARA PESSOA OCUPADA NA SEMANA DE REFERÊNCIA

Os quesitos de 5 a 61 destinam-se à pessoa ocupada na semana de referência, ou seja, que tinha algum trabalho nessa semana (resposta “SIM” em um dos quesitos 1 a 4). Estes quesitos investigam algumas características do trabalho único ou principal, contudo para definirmos quantos trabalhos a pessoa ocupada possui e identificar qual é o principal, é necessário primeiro definir o **conceito de empreendimento**.

EMPREENDIMENTO

Entende-se por **empreendimento** a empresa, a instituição, a entidade, a firma, o negócio etc., ou, ainda, o trabalho sem estabelecimento, desenvolvido, individualmente ou com a ajuda de outras pessoas (empregados, sócios ou trabalhadores não remunerados).

O **empreendimento** pode ser constituído por:

- **um único estabelecimento;**
- **dois ou mais estabelecimentos; ou**
- **não ter estabelecimento.**

EXEMPLO

Uma pessoa trabalhava unicamente explorando a padaria de sua propriedade (um empreendimento com um estabelecimento).

EXEMPLO

Uma pessoa trabalhava como gerente de uma empresa constituída por cinco sapatarias (um empreendimento com cinco estabelecimentos).

EXEMPLO

Uma pessoa trabalhava por conta própria vendendo, nas ruas, os doces que comprava no varejo de uma fábrica destes produtos (um empreendimento sem estabelecimento).

Em um **empreendimento** pode ser desenvolvida:

- **uma única atividade econômica; ou**
- **duas ou mais atividades econômicas.**

EXEMPLO

Uma pessoa era empregada permanente de uma fazenda de cultivo exclusivo de café (um empreendimento com um estabelecimento e uma única atividade).

EXEMPLO

Uma pessoa era empregada de uma empresa constituída por três restaurantes (um empreendimento com três estabelecimentos e uma única atividade).

EXEMPLO

Uma pessoa trabalhava na sua papelaria onde, também, prestava serviços de xerografia aos fregueses (um empreendimento com um estabelecimento e duas atividades).



ATENÇÃO !

Ainda que, rigorosamente, a pessoa que trabalha no serviço doméstico remunerado não esteja vinculada a um empreendimento, por convenção, este tipo de atividade será contado como se fosse um empreendimento, independentemente do número de unidades domiciliares em que a pessoa presta este serviço.

É importante notar, primeiramente, que uma pessoa com mais de um trabalho, ou seja, ocupada em mais de um empreendimento, pode exercer:

- a mesma ocupação em empreendimentos de atividades econômicas idênticas, ou não; ou
- ocupações distintas em empreendimentos de atividades econômicas idênticas, ou não.

EXEMPLO

Uma pessoa era empregada como professora de inglês em dois colégios distintos. Esta pessoa exercia a mesma ocupação em dois empreendimentos de mesma atividade econômica.

EXEMPLO

Uma pessoa era empregada como médico em uma empresa de construção civil e, também, em um hospital estadual. Esta pessoa exercia a mesma ocupação em dois empreendimentos de atividades econômicas distintas.

LEMBRETE

- Na contagem do número de trabalhos, devem ser observados os seguintes casos especiais:

a) O trabalho na produção para o próprio consumo ou na construção para o próprio uso (conforme definições do conceito de trabalho) **somente será contado se a pessoa não houver tido qualquer outro trabalho remunerado ou sem remuneração na semana de referência, ou seja, para esta posição na ocupação só pode aparecer um trabalho no período.**

EXEMPLO

Na semana de referência, uma pessoa dedicou 30 horas às tarefas de plantio de verduras destinadas exclusivamente à alimentação das pessoas moradoras na sua residência e 20 horas trabalhando, sem remuneração, no consultório médico do filho com quem morava. Esta pessoa será considerada como tendo um único trabalho na semana de referência e que será aquele que exercia no consultório do seu filho.

EXEMPLO

Na semana de referência, uma pessoa, aproveitando o período de férias do seu emprego em uma firma de construção civil, dedicou 38 horas às tarefas de construção de um segundo pavimento no prédio da casa em que morava, visando ampliá-la para o seu próprio uso e das pessoas com quem residia. Esta pessoa será considerada como tendo um único trabalho na semana de referência e que será aquele que tinha na firma de construção civil.

EXEMPLO

Uma pessoa trabalhava na produção para o próprio consumo, criando galinhas no seu próprio domicílio. Na semana de referência, excepcionalmente, vendeu algumas galinhas. Esta pessoa será considerada como tendo um único trabalho na semana de referência e será aquele que tinha como conta própria na criação de galinhas.

b) A posição na ocupação de empregado temporário em atividade da agricultura, silvicultura, pecuária, extração vegetal, pesca ou piscicultura ou nos serviços auxiliares de alguma destas atividades (ver definição no **questito 8** desta parte), **ainda que exercida em diversos empreendimentos e para diferentes empregadores, será considerada como um único trabalho.**

EXEMPLO

Uma pessoa, na semana de referência, trabalhou para três empregadores diferentes como empregado temporário na colheita de soja. Esta pessoa será considerada como tendo um único trabalho.

c) A pessoa com mais de um contrato (ou vínculo) para lecionar na mesma área (federal, estadual ou municipal) do ensino público, será considerada como tendo tantos trabalhos quantos forem os contratos (ou vínculos), embora exercidos no mesmo empreendimento.

EXEMPLO

Uma pessoa, na semana de referência, tinha dois contratos distintos na área do ensino estadual. No primeiro, era contratada para lecionar no ensino regular do 2º grau e, no segundo, no ensino supletivo do 2º grau. Esta pessoa será considerada como tendo dois trabalhos.

- **Para a pessoa que trabalhava como conta própria ou empregadora é importante considerar, na definição do número de empreendimentos que explorava, que:**

a) As atividades econômicas que a pessoa explorava sem a participação de sócios e aquelas que ela explorava em sociedade com um ou mais indivíduos constituíam empreendimentos distintos. A atividade econômica pode, no entanto, ser a mesma nos diversos empreendimentos.

EXEMPLO

Na semana de referência, uma pessoa tinha uma lanchonete, em sociedade com um amigo (um empreendimento com um estabelecimento e uma atividade). Esta pessoa também tinha uma fazenda, de sua propriedade, onde explorava sozinha, a criação de gado bovino (um empreendimento com um estabelecimento e uma atividade). Esta pessoa será considerada como ocupada com dois trabalhos.

b) As atividades econômicas que a pessoa explorava com diferentes sócios constituíam empreendimentos distintos. A atividade econômica pode, no entanto, ser a mesma nos diversos empreendimentos.

EXEMPLO

Na semana de referência, uma pessoa tinha trabalho em uma loja de roupas que explorava em sociedade com seu filho (um empreendimento com um estabelecimento e uma atividade). Esta pessoa também tinha trabalho em duas outras lojas de roupas que explorava, como uma única empresa, em sociedade com um amigo (empreendimento com dois estabelecimentos e uma única atividade). Esta pessoa será considerada como ocupada com dois trabalhos.

EXEMPLO

Na semana de referência, uma pessoa explorava uma clínica pediátrica em sociedade com dois médicos. Esta pessoa também explorava um ranário em sociedade com estes mesmos médicos. Esta pessoa será considerada como ocupada com dois trabalhos.

- **Satisfeitas estas condições ou inexistindo a participação de sócios nas atividades econômicas exploradas pela pessoa como conta própria ou empregadora, podem ainda surgir outras situações para as quais seja necessário caracterizar se existe um ou mais empreendimentos. Estas situações podem ocorrer quando as atividades econômicas exploradas pela pessoa não constituam uma empresa, firma ou negócio. Nestes casos, considere que a pessoa explorava mais de um empreendimento quando for possível separar para cada um deles:**

- ⇒ a) o rendimento de trabalho;
- ⇒ b) o pessoal que ocupava;
- ⇒ c) as receitas;
- ⇒ d) as despesas (tais como, pagamento de empregados, impostos, ferramentas, aluguel, maquinaria, luz, força, material de trabalho em geral etc.); e
- ⇒ e) os investimentos.

EXEMPLO

Na semana de referência, uma pessoa tinha trabalho em uma fazenda de sua propriedade, onde cultivava laranja e tangerina e criava alguns porcos. Esta pessoa trabalhava, ainda, em uma loja de aparelhos fotográficos que possuía na cidade próxima, sendo este negócio distinto da fazenda em todos os aspectos (um empreendimento com um estabelecimento). Esta pessoa será considerada como tendo dois trabalhos.

EXEMPLO

Na semana de referência, uma pessoa trabalhava em seu consultório dentário onde empregava uma única atendente. Separado em todos os aspectos do consultório, esta pessoa também trabalhava em uma loja de brinquedos de sua propriedade, onde ocupava sua esposa (que trabalhava sem remuneração) e um outro empregado. Esta pessoa será considerada como ocupada com dois trabalhos.

EXEMPLO

Na semana de referência, uma pessoa trabalhava administrando, como um único negócio, as três fazendas de sua propriedade. Na primeira fazenda, havia criação de gado bovino e extração de madeira. A segunda fazenda estava voltada, principalmente, para a engorda do gado bovino para corte. Na terceira fazenda, cultivava alfafa e tinha alguns porcos. Esta pessoa será considerada como ocupada com um único trabalho.

EXEMPLO

Na semana de referência, uma pessoa tinha trabalho como médico em um dos ambulatórios da rede de saúde pública (um empreendimento com vários

estabelecimentos) e em seu consultório particular (um empreendimento com um estabelecimento). Esta pessoa será considerada como ocupada com dois trabalhos.

EXEMPLO

Uma pessoa, na semana de referência, tinha trabalho como faxineira em diversos domicílios particulares (por convenção, será contado como um empreendimento) e como manicure, por conta própria, na casa em que residia (um empreendimento sem estabelecimento). Esta pessoa será considerada como ocupada com dois trabalhos.

QUESITO 5 - Quantos trabalhos___ tinha na semana de 23 a 29 de setembro de 2012?

Este quesito investiga o número de trabalhos que a pessoa tinha na semana de referência, ou seja, em quantos empreendimentos a pessoa estava ocupada nessa semana.

Assinale, conforme o caso, a opção:

1 - Um

3 - Dois

5 - Três ou mais

QUESITOS 6 A 61 - CARACTERÍSTICAS E REMUNERAÇÃO DO TRABALHO ÚNICO OU PRINCIPAL DA SEMANA DE REFERÊNCIA

Para a pessoa classificada como tendo mais de um trabalho na semana de referência, **adote os seguintes critérios, na ordem enumerada, para definir o principal:**

1. trabalho que a pessoa teve **maior tempo de permanência** no período de referência de **365 dias** será o principal;
2. em caso de igualdade no tempo de permanência no período de referência de 365 dias, o **trabalho remunerado** terá, sempre, prioridade sobre o sem remuneração na definição do principal;
3. dentre os trabalhos remunerados com o mesmo tempo de permanência no período de referência de 365 dias, o principal será aquele que a pessoa normalmente dedicava **maior número de horas semanais**. Este mesmo critério será adotado quando a pessoa só tiver trabalhos sem remuneração e houver coincidência nos tempos de permanência nesses trabalhos no período de referência de 365 dias; e
4. em caso de igualdade, também, no número de horas semanais trabalhadas, o trabalho principal será aquele que proporcionava normalmente o **maior rendimento**.

EXEMPLO

Na semana de referência, uma pessoa tinha dois trabalhos, um remunerado e outro sem remuneração. No último dia da semana de referência, ela tinha 5 meses de permanência no trabalho remunerado e 8 meses no sem remuneração. O trabalho sem remuneração será considerado como principal por ser aquele que a pessoa permaneceu mais tempo no período de referência de 365 dias.

EXEMPLO

Uma pessoa tinha dois trabalhos, um remunerado (A) e outro sem remuneração (B), na semana de referência. Ela esteve ocupada em ambos durante todo o período de referência de 365 dias. O trabalho A será considerado como principal, uma vez que o trabalho remunerado tem prioridade sobre o sem remuneração, em caso de igualdade no tempo de permanência de ambos no período de referência de 365 dias.

EXEMPLO

Uma pessoa tinha, na semana de referência, dois trabalhos remunerados (A e B) e um sem remuneração (C). Ela esteve ocupada nos três durante todo o período de referência de 365 dias. Ela trabalhava normalmente 20 horas no trabalho A, 10 horas no trabalho B e 25 horas no trabalho C. O trabalho A será considerado como principal, tendo em vista que, havendo igualdade no tempo de permanência dos três trabalhos no período de referência de 365 dias, os remunerados prevalecem sobre o sem remuneração e, dentre os remunerados, tem prioridade aquela que a pessoa dedicava normalmente maior número de horas semanais.

EXEMPLO

Uma pessoa tinha dois trabalhos (A e B) na semana de referência, nos quais ingressou antes do período de referência de 365 dias e, em ambos, trabalhava normalmente 20 horas semanais. Normalmente ela ganhava R\$ 1.500,00 no trabalho A e R\$ 1.200,00 no trabalho B. Uma vez que houve igualdade nos tempos de permanência no período de referência de 365 dias e nas horas semanais normalmente trabalhadas, o trabalho A será considerado como principal por proporcionar maior rendimento que o B.

QUESITO 6 - Qual era a ocupação que ___ exercia no trabalho que tinha na semana de 23 a 29 de setembro de 2012?

Este quesito investiga a ocupação que a pessoa exercia no trabalho que tinha na semana de referência. Para poder fazer o registro corretamente, vamos conceituar OCUPAÇÃO.

Ocupação: é o cargo, função, profissão ou ofício que a pessoa exercia.

EXEMPLO

Uma pessoa formada em medicina, trabalhava apenas administrando a clínica ortopédica de sua propriedade. Ela tinha, na semana de referência, 2 empregados. O registro de sua ocupação deve ser proprietário de clínica médica.

EXEMPLO

Uma pessoa trabalhava como mecânico de automóveis numa oficina de sua propriedade e tinha, na semana de referência, 4 empregados. O registro de sua ocupação deve ser mecânico de automóveis.

EXEMPLO

Uma pessoa trabalhava apenas administrando uma oficina mecânica de sua propriedade e tinha, na semana de referência, 4 empregados. O registro de sua ocupação deve ser proprietário de oficina mecânica.



EXEMPLO

Uma pessoa trabalhava como advogado num escritório de consultoria jurídica de sua propriedade e tinha, na semana de referência, 4 empregados. O registro de sua ocupação deve ser advogado.

**ATENÇÃO !**

A ocupação deve ser registrada de forma suficientemente específica a fim de permitir a sua correta identificação.

Veja na tabela a seguir alguns exemplos de como deve ser a descrição da ocupação:

	
Bancário	Caixa de banco, gerente de banco, atendente de banco, tesoureiro de banco
Agricultor	Trabalhador de enxada, colhedor de frutas, operador de trator
Comerciário	Balconista, vendedor, gerente de loja
Professor	Professor de dança, professor de ensino fundamental 1ª a 4ª série, professor de ensino médio, professor universitário
Gerente	Gerente de loja, gerente de orçamento, gerente de banco comercial
Pintor	Pintor de parede, pintor de quadro, pintor de carro
Motorista	Motorista de ônibus, motorista de barco, motorista de trator, motorista de taxi
Auxiliar	Auxiliar de escritório, auxiliar de contabilidade, auxiliar de vendas.
Mecânico	Mecânico de automóveis, mecânico de ar refrigerado, mecânico de avião
Estagiário	Estagiário de advocacia, estagiário de contabilidade, estagiário de economia.
Secretário	Secretário bilíngüe, secretário de Estado, secretário da prefeitura

➔ **A ocupação não deve ser confundida com a formação profissional.**

EXEMPLO

Uma pessoa formada em economia deve ser registrada como gerente de vendas, se esta última for a ocupação que exercia no seu trabalho.

EXEMPLO

Para uma pessoa formada em medicina que trabalhava lecionando em uma faculdade, o registro deve indicar professor de ensino superior.

➔ **No lançamento da ocupação, observe que:**

- a) Para a pessoa que exercia a ocupação de professor, o registro deve indicar, também, o grau ou, se for o caso, o tipo do curso em que lecionava. No caso de ensino fundamental, o lançamento deve especificar se a pessoa lecionava da primeira à quarta série ou da quinta à oitava série do ensino fundamental.

EXEMPLO

Professor de ensino superior, professor do ensino médio, professor da primeira à quarta série do ensino fundamental.

b) Para a pessoa que não souber o nome da ocupação, descreva o tipo de trabalho realizado, a fim de possibilitar a sua identificação.

c) Para uma pessoa que era empregada de um empreendimento do setor público (federal, estadual ou municipal) e estava, na semana de referência, cedida a outro empreendimento do setor público, o registro deve indicar a ocupação exercida no empreendimento de origem. No entanto, se a pessoa estava exercendo um cargo comissionado no empreendimento para o qual foi cedida, o registro deve referir-se a este cargo que a pessoa estava exercendo no empreendimento para o qual foi cedida.

EXEMPLO

Uma pessoa trabalhava como pesquisador de um órgão federal. Esta pessoa foi cedida para um outro órgão federal para exercer um cargo comissionado de chefe de departamento. Neste caso, deve ser registrado o cargo comissionado, ou seja, chefe de departamento, que a pessoa exercia no órgão para o qual foi cedida.

d) Os militares do Exército, Marinha, Aeronáutica, Polícia Militar e Corpo de Bombeiros Militar devem ser registrados por sua patente (soldado ou praça, cabo, tenente-coronel, general etc.) e área militar a que pertencem, independentemente das tarefas que desempenhavam pela sua formação educacional ou qualificação profissional.

EXEMPLO

Um Capitão da Polícia Militar exercia, como militar, a função de médico. Esta pessoa deve ser registrada como Capitão da Polícia Militar.

EXEMPLO

Um Coronel da Aeronáutica exercia, como militar, a função de piloto. Esta pessoa deve ser registrada como Coronel da Aeronáutica.

e) Os membros superiores ou dirigentes do poder público devem ser registrados pela designação da função superior ou cargo de direção que exerciam, sem levar em conta a sua formação profissional.

EXEMPLO

Uma pessoa formada em direito que exerce cargo de deputado estadual deve ser registrado como deputado estadual.

QUESITO 7 - Qual era a atividade principal do empreendimento (negócio, firma, empresa, instituição, entidade etc.) em que ___ tinha esse trabalho?

Este quesito visa a identificar a atividade principal do **empreendimento** em que a pessoa tinha trabalho na semana de referência, ou seja, a principal finalidade ou ramo do negócio, firma, instituição, empresa ou a entidade a que ela prestava serviços, ou a natureza da atividade exercida para a pessoa que trabalhava por conta própria.



ATENÇÃO !

A ocupação é uma característica relacionada à pessoa, enquanto a atividade é uma característica relacionada ao empreendimento com o qual a pessoa tinha vínculo de trabalho.

Registre a atividade do empreendimento (negócio, firma, instituição, empresa ou entidade) ao qual a pessoa estava vinculada. No caso de empreendimento com mais de uma atividade, o registro deve se referir à principal atividade, ou seja, registre uma única atividade.

EXEMPLO

Uma pessoa trabalhava em uma fábrica de bolsas e sapatos de couro, sendo a principal atividade a produção de bolsas. O registro deve ser FABRICAÇÃO DE BOLSAS DE COURO, mesmo que o trabalho da pessoa estivesse preponderantemente ligado à fabricação de sapatos de couro.





ATENÇÃO !

A caracterização da atividade desenvolvida no empreendimento em que a pessoa trabalhava deve ser suficientemente específica a fim de permitir a sua identificação.

Registros como fábrica, indústria, comércio, empresa e repartição pública são insuficientes para a identificação da atividade do empreendimento em que a pessoa estava ocupada.

Veja na tabela a seguir alguns exemplos de como deve ser a descrição da atividade principal do negócio:

	
Comércio	Comércio de sapatos, distribuidora de bebidas, comércio ambulante de lingerie, comércio de jóias
Indústria	Fabricação de laticínios, fabricação de automóveis, fabricação de móveis, fabricação de computadores
Agricultura	Cultivo de soja, cultivo de flores, cultivo de milho, produção de sementes,
Artesanato	Artesanato com madeira, artesanato com tecido, pintura de quadros
Confecção	Confecção sob medida, confecção de lingerie, confecção de cortinas e estofamento
Transporte	Empresa de ônibus, cooperativa de táxi, transporte aéreo de pessoas, transporte marítimo de cargas

➤ A atividade do empreendimento pode ter, ou não, uma ligação aparente com a ocupação exercida.

EXEMPLO

Um motorista pode exercer sua ocupação em uma empresa de transporte rodoviário ou em uma fábrica de tecidos; um enfermeiro pode exercer sua ocupação em uma fábrica de vidros ou em um hospital particular; ou um tratador de porcos pode exercer sua ocupação em uma fazenda cuja atividade principal é o cultivo de soja.

➤ No lançamento da atividade, observe, que:

a) Para a pessoa que trabalhava em empreendimento do ramo que compreende as atividades da agricultura, silvicultura, pecuária, extração vegetal, pesca e piscicultura, o registro deve referir-se à principal atividade do empreendimento.

EXEMPLO

Uma pessoa trabalhava em uma fazenda cuja principal atividade era a criação de gado bovino, mas que também tinha extração de madeira. O registro deve ser criação de gado bovino.

b) Entretanto, para a pessoa que trabalhava em empreendimento agroindustrial, o registro deve referir-se:

- à atividade principal, quando se tratar da pessoa que explorava o empreendimento; e**
- à atividade na qual exercia a sua ocupação, quando se tratar de qualquer outro trabalhador.**

EXEMPLO

Para a pessoa que explorava com um sócio um empreendimento que compreendia o cultivo da cana-de-açúcar e a usina de açúcar, sendo esta última a principal, o registro deve referir-se à usina de açúcar.

EXEMPLO

Para a pessoa empregada como cortadora de cana-de-açúcar em um empreendimento que compreendia a cultura da cana-de-açúcar e a usina de açúcar, o registro deve ser cultura de cana-de-açúcar, por exercer a sua ocupação na parte agrícola.

c) Para a pessoa que trabalhava em empreendimento que enviava seu pessoal para prestar serviços em outros empreendimentos, o registro deve referir-se à atividade daquele com o qual ela tinha o vínculo de trabalho.

EXEMPLO

Para a pessoa que era empregada de uma empresa de vigilância e segurança e exercia a ocupação de vigilante em banco, o registro deve ser empresa de vigilância e segurança.

d) Para a pessoa que trabalhava em empreendimento que fabricava determinados itens (por exemplo, rótulos, embalagens, tampas, rolhas etc.) unicamente para adicioná-los ao seu produto final, o registro deve referir-se à fabricação deste produto final.

EXEMPLO

Para a pessoa que trabalhava na fabricação de recipientes de vidros que uma indústria farmacêutica tem somente para o seu uso, o registro deve ser laboratório farmacêutico.

e) Para pessoa que trabalhava em um empreendimento, controlado por uma "holding" que detinha o controle acionário de outros empreendimentos, o registro deve referir-se ao principal produto fabricado no estabelecimento em que a pessoa trabalhava. No caso de pessoa que trabalhava na "holding", deve ser registrada a principal atividade deste empreendimento. Entende-se por "holding", uma companhia que controla outras pela aquisição das ações emitidas por estas.

EXEMPLO

Para a pessoa que trabalhava como montadora de aparelhos eletrônicos, em uma indústria que produz diversos aparelhos, tais como: televisão, rádio, geladeira, sendo que o principal produto fabricado era a televisão, e cujo controle acionário é detido por uma "holding", o registro deve ser indústria de televisão.

f) Para uma pessoa que era empregada de um empreendimento no setor público, seja da área federal, estadual ou municipal, e estiver, na semana de referência, cedida a um outro empreendimento do setor público, o registro deve **indicar o empreendimento** de origem, independentemente de estar exercendo, ou não, um cargo comissionado no empreendimento para qual foi cedida.

EXEMPLO

Uma pessoa trabalhava como pesquisador do Instituto de Pesquisa Federal. Esta pessoa foi cedida para a Universidade Estadual do Rio de Janeiro, para chefiar o Departamento de Biologia. Neste caso, o registro do quesito 7 deve ser Instituto de Pesquisa Federal.

Após o registro da atividade, deve-se definir e assinalar se a atividade principal do empreendimento onde o morador trabalha é do ramo que compreende a agricultura, silvicultura, pecuária, extração vegetal, pesca e piscicultura e dos serviços auxiliares ou não.

Os serviços auxiliares compreendem os serviços executados, por terceiros, no apoio à agricultura (administração, preparo do solo, plantio, colheita etc) ou à pecuária (manejo de animais, inseminação artificial etc.).

***Fique atento!** Esta resposta influenciará na sequência de quesitos que serão perguntados.*

Independente do fluxo que o questionário seguir, a próxima informação a ser investigada será a posição na ocupação do morador ocupado. O que é isso?

POSIÇÃO NA OCUPAÇÃO

Entende-se por **posição na ocupação**, a relação de trabalho existente entre a pessoa e o empreendimento em que trabalhava.

Para a finalidade da pesquisa, foram definidas as seguintes posições na ocupação:

- ✓ **Empregado** - pessoa que trabalhava para um empregador (pessoa física ou jurídica), geralmente obrigando-se ao cumprimento de uma jornada de trabalho e recebendo em contrapartida uma remuneração em dinheiro, mercadorias, produtos ou benefícios (moradia, comida, roupas etc.).

Também foram considerados como empregados:

- a pessoa que estava prestando o serviço militar obrigatório remunerado; e
 - sacerdote, padre, ministro de igreja, pastor, rabino, frade, freira e outros clérigos.
-
- ✓ **Trabalhador doméstico** - pessoa que trabalhava prestando serviço doméstico remunerado, em dinheiro ou benefícios, em uma ou mais unidades domiciliares. Estão incluídas nesta categoria, ocupações como a empregada doméstica, faxineira, motorista, babá, mordomo etc.;
 - ✓ **Conta própria** - pessoa que trabalhava explorando o seu próprio empreendimento, sozinha ou com sócio, **sem ter empregado** e contando, ou não, com a ajuda de trabalhador não remunerado;

- ✓ **Empregador** - pessoa que trabalhava explorando o seu próprio empreendimento, com, pelo menos, um empregado;
- ✓ **Trabalhador não remunerado membro da unidade domiciliar** - pessoa que trabalhava sem remuneração, durante pelo menos uma hora na semana, em ajuda a membro da unidade domiciliar que era **empregado** na produção de bens primários (que compreende as atividades da agricultura, silvicultura, pecuária, extração vegetal ou mineral, caça, pesca e piscicultura), **conta própria** ou **empregador**;
- ✓ **Outro trabalhador não remunerado** - pessoa que trabalhava sem remuneração, durante pelo menos uma hora na semana:
 - em ajuda a instituição religiosa, beneficente ou de cooperativismo; ou
 - como aprendiz ou estagiário.



Considera-se aprendiz uma pessoa que esteja aprendendo qualquer ofício ou profissão, como, por exemplo: aprendiz de mecânico de automóvel, eletricista, escriturário, lavrador, balconista, pedreiro etc. inclusive as pessoas que estão cumprindo o serviço militar obrigatório não remunerado.

Trabalhador na produção para o próprio consumo - pessoa que trabalhava, durante pelo menos uma hora na semana, somente na produção de bens, do ramo que compreende as atividades da agricultura, silvicultura, pecuária, extração vegetal, pesca e piscicultura, para a própria alimentação de pelo menos um membro da unidade domiciliar; e

Trabalhador na construção para o próprio uso - pessoa que trabalhava, durante pelo menos uma hora na semana, somente na construção de edificações, estradas privativas, poços e outras benfeitorias (exceto as obras destinadas unicamente à reforma), para o próprio uso de pelo menos um membro da unidade domiciliar.

QUESITO 8 A 28 - TRABALHADORES DO RAMO QUE COMPREENDE A AGRICULTURA, SILVICULTURA, PECUÁRIA, EXTRAÇÃO VEGETAL, PESCA E PISCICULTURA E DOS SERVIÇOS AUXILIARES.

QUESITO 8 - Nesse trabalho, ___ era:

Este quesito destina-se a captar a posição na ocupação da pessoa no trabalho que tinha, na semana de referência, em empreendimento do ramo que compreende as atividades da agricultura, silvicultura, pecuária, extração vegetal, pesca e piscicultura ou dos serviços auxiliares deste ramo.



Veja as definições de **posição na ocupação** que constam nesta parte e considere, também, a seguinte classificação estabelecida para o empregado:

Temporário – quando a duração do contrato ou acordo (verbal ou escrito) de trabalho tinha um término estabelecido, que poderia ser, ou não, renovado. Ou seja, o empregado que foi contratado:

- ✓ por tempo determinado; ou
- ✓ para executar um trabalho específico que, ao ser concluído, o contrato ou acordo de trabalho estaria encerrado.



O **trabalhador temporário** pode, de acordo com a região, receber uma das seguintes denominações: **bóia-fria, volante, calunga, turmeiro, peão de trecho, clandestino etc.**


Permanente - quando a duração do contrato ou acordo (verbal ou escrito) de trabalho não tinha um término estabelecido.

EXEMPLO

Uma pessoa foi contratada verbalmente por um empreiteiro para trabalhar ajudando no preparo de uma área para o plantio e recebendo por dia trabalhado. Esta tarefa se estendeu por 45 dias, tendo sido concluída na semana seguinte à de referência. Esta pessoa deve ser considerada como empregada temporária.

Assinale, conforme o caso, a opção:

<p>01 - Empregado permanente nos serviços auxiliares</p>	<p>Para a pessoa que trabalhava como empregada permanente em empreendimento dos serviços auxiliares do ramo que compreende as atividades da agricultura, silvicultura, pecuária, extração vegetal, pesca, piscicultura e caça.</p>
<p>02 - Empregado permanente na agricultura, silvicultura, ou criação de bovinos, bubalinos, caprinos, ovinos ou suínos</p>	<p>Para a pessoa que trabalhava como empregada permanente em empreendimento de atividade da agricultura, silvicultura ou da pecuária, que compreende a criação de bovinos, bubalinos, caprinos, ovinos ou suínos grupo 1.</p> 
<p>03 - Empregado permanente em outra atividade</p>	<p>Para a pessoa que trabalhava como empregada permanente em empreendimento de atividade da extração vegetal, pesca, piscicultura, caça ou da pecuária que compreende a criação de animais compreendidos no grupo 2.</p>
<p>04 - Empregado temporário</p>	<p>Para a pessoa que trabalhava como empregada temporária em empreendimento do ramo que compreende as atividades da agricultura, silvicultura, pecuária, extração vegetal, pesca, piscicultura e caça ou nos serviços auxiliares deste ramo.</p>
<p>05 - Conta própria nos serviços auxiliares</p>	<p>Para a pessoa que trabalhava como conta própria em empreendimento dos serviços auxiliares do ramo que compreende as atividades da agricultura, silvicultura, pecuária, extração vegetal, pesca, piscicultura e caça.</p>
<p>06 - Conta própria na agricultura, silvicultura ou criação de bovinos, bubalinos, caprinos, ovinos ou suínos</p>	<p>Para a pessoa que trabalhava como conta própria em empreendimento de atividade da agricultura, silvicultura ou que compreende a criação de bovinos, bubalinos, caprinos, ovinos ou suínos grupo 1.</p> 

<p>07 - Conta própria em outra atividade</p>	<p>Para a pessoa que trabalhava como conta própria em empreendimento de atividade da extração vegetal, pesca, piscicultura, caça ou da pecuária que compreende a criação de animais compreendidos no grupo 2.</p>
<p>08 - Empregador nos serviços auxiliares</p>	<p>Para a pessoa que trabalhava como empregadora em empreendimento dos serviços auxiliares do ramo que compreende as atividades da agricultura, silvicultura, pecuária, extração vegetal, pesca, piscicultura e caça.</p>
<p>09 - Empregador na agricultura, silvicultura ou criação de bovinos, bubalinos, caprinos, ovinos ou suínos</p>	<p>Para a pessoa que trabalhava como empregadora em empreendimento de atividade da agricultura, silvicultura ou que compreende a criação de bovinos, bubalinos, caprinos, ovinos ou suínos grupo 1.</p> <div style="text-align: center;">  </div>
<p>10 - Empregador em outras atividades</p>	<p>Para a pessoa que trabalhava como empregadora em empreendimento de atividade da extração vegetal, pesca, piscicultura, caça ou da pecuária que compreende a criação de animais compreendidos no grupo 2.</p>
<p>11 - Trabalhador não remunerado membro da unidade domiciliar</p>	<p>Para a pessoa que trabalhava como trabalhador não remunerado membro da unidade domiciliar em empreendimento do ramo que compreende as atividades da agricultura, silvicultura, pecuária, extração vegetal, pesca, piscicultura e caça ou dos serviços auxiliares deste ramo.</p>
<p>12 - Outro trabalhador não remunerado</p>	<p>Para a pessoa que trabalhava, sem remuneração, como aprendiz ou estagiário em empreendimento do ramo que compreende as atividades da agricultura, silvicultura, pecuária, extração vegetal, pesca, piscicultura e caça ou dos serviços auxiliares deste ramo.</p>
<p>13 - Trabalhador na produção para o próprio consumo</p>	<p>Para a pessoa que trabalhava exclusivamente como trabalhador na produção para o próprio consumo.</p>

EXEMPLO

Uma pessoa era empregada em uma fazenda de cultura de arroz, na qual trabalhava de forma contínua, realizando as tarefas necessárias a cada época e recebia ainda do proprietário deste empreendimento um trecho de terras para sua produção particular. Para esta pessoa, deve ser assinalada a opção correspondente ao código 02.

EXEMPLO

Uma pessoa era empregada pelo proprietário de uma granja para trabalhar no empreendimento durante o mês em que o filho do seu empregador estaria fora visitando parentes em outro município. Para esta pessoa, deve ser assinalada a opção correspondente ao código 04.

EXEMPLO

Uma pessoa, proprietária de um trator e contando somente com a ajuda de seu filho (que era um trabalhador não remunerado membro da unidade domiciliar), prestava serviços em diversos estabelecimentos agrícolas. Para esta pessoa, deve ser assinalada a opção correspondente ao código 05.

QUESITOS 9 a 28

Estes quesitos destinam-se a captar características do trabalho remunerado da pessoa que, na semana de referência, estava ocupada em empreendimento do ramo que compreende as atividades da agricultura, silvicultura, pecuária, extração vegetal, pesca e piscicultura ou era empregada temporária em empreendimento deste ramo ou dos seus serviços auxiliares.

QUESITO 9 - Nesse emprego, ___ recebia do empregador alguma área para produção particular?

Este quesito destina-se à pessoa que era empregada permanente no trabalho que tinha, na semana de referência, em empreendimento de atividade da agricultura, silvicultura ou de criação de bovinos, bubalinos, caprinos, ovinos ou suínos.

O objetivo deste quesito é captar se a pessoa recebia do empregador, como pagamento ou não, área no interior do estabelecimento em que era empregada, para desenvolver produção da agricultura ou pecuária para si própria, podendo, portanto, ser utilizada para venda ou para consumo na unidade domiciliar em que residia.

Assinale, conforme o caso, a opção:

 1 - Sim

 3 - Não

QUESITO 10 - Nesse emprego, ___ tinha parceria com o empregador?

Este quesito destina-se à pessoa que era empregada permanente no trabalho que tinha, na semana de referência, em empreendimento do ramo que compreende as atividades da agricultura, silvicultura, pecuária, extração vegetal, pesca e piscicultura.

O objetivo deste quesito é captar se, nesse emprego, a pessoa trabalhava em regime de parceria com o empregador, ou seja, se a pessoa recebia parte da produção do seu trabalho (meia, terça, quarta ou outra parte) como pagamento. O regime de parceria com o empregador pode estar associado, ou não, ao recebimento de uma parcela do pagamento em dinheiro.

Assinale, conforme o caso, a opção:

2 - Sim

4 - Não

QUESITOS 11 E 12 - PARA PESSOA OCUPADA COMO EMPREGADA TEMPORÁRIA NA SEMANA DE REFERÊNCIA

Estes quesitos destinam-se à pessoa que era empregada temporária no trabalho que tinha na semana de referência.

QUESITO 11 - Em setembro de 2012, ___ foi contratado somente por pessoa(s) responsável (eis) pelo(s) estabelecimento(s) em que trabalhou como empregado temporário?

Assinale, conforme o caso, a opção:

1 - Sim

Para a pessoa que foi contratada pelo responsável pelo estabelecimento, no único ou em todos os estabelecimentos em que trabalhou como empregada temporária em setembro de 2012.
Inclua também neste código a pessoa que foi contratada antes do mês de referência como empregado temporário, somente por pessoa(s) responsável(eis) e que manteve este(s) contrato(s) no mês de referência.

3 - Não

Para a pessoa que não foi contratada pelo responsável pelo estabelecimento, no único ou em pelo menos um dos estabelecimentos em que trabalhou como empregada temporária em setembro de 2012, independentemente desta contratação ter ocorrido no mês de referência ou em período anterior.

EXEMPLO

Uma pessoa foi contratada como empregada temporária pelo capataz de uma fazenda de criação de gado bovino a quem se dirigiu diretamente para conseguir esse trabalho. Este foi o único trabalho que exerceu durante todo o mês de setembro de 2012. Para esta pessoa, deve ser assinalada a opção correspondente ao código 1.

EXEMPLO

Uma pessoa foi contratada como empregada temporária pelo proprietário de um estabelecimento agrícola no qual trabalhou durante as duas primeiras semanas de setembro de 2012. No restante do mês de setembro de 2012, esta pessoa foi contratada como empregada temporária por um empreiteiro que a levou para trabalhar em dois estabelecimentos agrícolas. Para esta pessoa, deve ser assinalada a opção correspondente ao código 3.

QUESITO 12 - Em setembro de 2012, ___ foi contratado como empregado temporário somente por intermediário (empresa empreiteira, empreiteiro, "gato" etc.)?

Assinale, conforme o caso, a opção:

2 - Sim	<p>Para a pessoa que, em setembro de 2012, foi contratada <u>somente</u> por intermediário (empresa empreiteira, empreiteiro, "gato") para trabalhar como trabalhador temporário em um ou mais estabelecimentos.</p> <p>Inclua neste código, a pessoa que foi contratada antes do mês de referência como empregado temporário <u>somente</u> por intermediário e que manteve este(s) contrato(s) no mês de referência.</p>
4 - Não	<p>Para a pessoa que, em setembro de 2012, foi contratada como trabalhador temporário por intermediário e, também, por pessoal responsável pelo estabelecimento.</p> <p>Inclua neste código a pessoa que foi contratada, antes do mês de referência, como empregado temporário por intermediário e também, por pessoa responsável pelo estabelecimento e que manteve este(s) contrato(s) no mês de referência.</p>

EXEMPLO

Uma pessoa foi contratada como empregada temporária por uma empresa empreiteira para as tarefas de plantio em uma fazenda e exerceu este trabalho da última semana de agosto até a segunda semana de setembro de 2012. Em seguida, ela foi contratada como empregada temporária por um "gato" que a levou para executar a colheita em uma outra fazenda, na qual trabalhou até o final de setembro de 2012. Para esta pessoa, deve ser assinalada a opção correspondente ao código 2.

EXEMPLO

Até meados de setembro de 2012, uma pessoa trabalhou como empregada temporária contratada por um empreiteiro que realizava a colheita em uma fazenda. Em seguida, esta pessoa foi contratada como empregada temporária pelo capataz de uma outra fazenda para realizar tarefas de limpeza de pasto e na qual trabalhou até o

final de setembro de 2012. Para esta pessoa, deve ser assinalada a opção correspondente ao código 4.

QUESITOS 13 E 14 - PARA PESSOA OCUPADA COMO EMPREGADA NA SEMANA DE REFERÊNCIA

Estes quesitos destinam-se à pessoa que era empregada, temporária ou permanente, no trabalho que tinha na semana de referência.

QUESITO 13 - Em setembro de 2012, ___ teve ajuda, nesse emprego, de pelo menos uma pessoa não remunerada, moradora no domicílio?

Este quesito investiga se, na totalidade ou em parte do mês de referência, a pessoa contou com a participação de, pelo menos, um trabalhador não remunerado membro da unidade domiciliar (conforme definição constante no tópico POSIÇÃO NA OCUPAÇÃO, que se encontra nesta parte), **independentemente da idade**, na realização das tarefas desenvolvidas nesse emprego que tinha na semana de referência.

Assinale, conforme a opção:

1 - Sim

3 - Não

EXEMPLO

Uma pessoa era empregada temporária de uma fazenda de cultura de cana-de-açúcar e, nesse emprego, contou com a ajuda de seu filho mais velho de 8 anos de idade, que trabalhava sem remuneração. Esta pessoa, sua esposa e todos os seus filhos moravam no mesmo domicílio. Este filho mais velho trabalhou, pelo menos, 20 horas por semana durante todo o mês de referência. Para esta pessoa, deve ser assinalada a opção correspondente ao código 1.

QUESITO 14 - Quantas pessoas não remuneradas, moradoras no domicílio, ___ ocupou, nesse emprego, em setembro de 2012?

Este quesito investiga o número de trabalhadores não remunerados membros da unidade domiciliar, **independentemente da idade**, que, no mês de referência, ajudaram a pessoa nas tarefas desenvolvidas no emprego que tinha na semana de referência.

Inclua os trabalhadores não remunerados membros da unidade domiciliar que ajudaram a pessoa, nesse trabalho, somente em parte do mês de referência.

Assinale, conforme a opção:

2 - Uma

8 - Seis a dez

4 - Duas

0 - Onze ou mais

6 - Três a cinco

EXEMPLO

Uma pessoa era empregada permanente de uma fazenda de criação de gado bovino e, nesse emprego, contou com a ajuda de seus dois filhos (que se enquadravam na definição de trabalhador não remunerado membro da unidade domiciliar, sendo que o mais velho tinha 15 anos e o mais novo 9 anos), no mês de referência. Para esta pessoa, deve ser assinalada a opção correspondente ao código 4.

QUESITO 15 - Qual era a área total do empreendimento em que ___ tinha esse trabalho?

Este quesito destina-se à pessoa que era empregadora no trabalho que tinha, na semana de referência, em empreendimento de atividade da agricultura, silvicultura ou criação de bovinos, bubalinos, caprinos, ovinos ou suínos.

O objetivo deste quesito é captar a área total das terras que compunham o **empreendimento** que a pessoa explorava. Portanto, para o empreendimento constituído por mais de um estabelecimento (mesmo que localizados em Unidades da Federação ou municípios distintos), devem-se obter as suas áreas.



ATENÇÃO !

Entende-se por estabelecimento de atividade da agricultura, silvicultura ou pecuária, todo terreno de área contínua, independentemente de tamanho ou situação (urbana ou rural), onde se processa a exploração de pelo menos uma destas atividades. A existência de rios, estradas ou ferrovias cortando as terras do estabelecimento não caracteriza a descontinuidade da sua área.

Adote os seguintes critérios para o preenchimento dos campos e espaços deste quesito:

- ✓ se o empreendimento for constituído por um único estabelecimento ou por dois ou mais estabelecimentos, cujas áreas forem informadas na mesma **unidade de medida de superfície**, utilize, apenas, os campos e espaço correspondentes ao código 1;

- ✓ se o empreendimento for constituído por mais de um estabelecimento, cujas áreas forem informadas em **unidades de medida de superfície** distintas, utilize, também, os campos e espaços correspondentes ao código 3. Se necessário, utilize, também, os campos e espaço correspondentes ao código 5;
- ✓ inicie os lançamentos assinalando a opção correspondente aos campos e espaço em que serão preenchidos.
- ✓ registre a área total do empreendimento. Se o empreendimento for constituído por mais de um estabelecimento, registre, se for o caso, a soma das áreas informadas na mesma unidade de medida de superfície, nos campos designados quantidade. *Se a área a ser registrada for somente uma fração da unidade, registre 1. Entretanto, se a área a ser registrada tiver parte inteira maior que zero e casas decimais, despreze as decimais.*
- ✓ No combo, abaixo dos campos designados quantidade, lance o nome da **unidade de medida de superfície** em que a área foi informada.

EXEMPLO

1	<input checked="" type="checkbox"/>	37 420	HECTARE - 10 000
		Quantidade	Unidade de medida

- ✓ no caso da equivalência em m² apresentar casas decimais, despreze-as.

EXEMPLO

Uma pessoa informou que o seu empreendimento era constituído por duas fazendas que não estavam localizadas no mesmo Estado. A primeira tinha 300 alqueires paulistas e, a segunda, 86.437 braças quadradas. Um alqueire paulista equivale a 24.200 m² e uma braça quadrada equivale a 4,84 m². Neste caso, os registros devem ser:

1	<input checked="" type="checkbox"/>	300	ALQUEIRE PAULISTA - 24 200
		Quantidade	Unidade de medida
3	<input checked="" type="checkbox"/>	86 437	BRAÇA QUADRADA - 4
		Quantidade	Unidade de medida

EXEMPLO

Uma pessoa informou que o seu empreendimento era constituído por duas áreas, uma de sua propriedade, com meio hectare, e a outra arrendada, com 2,7 hectares. Neste caso os registros devem ser:

1	<input checked="" type="checkbox"/>	3	HECTARE
		Quantidade	Unidade de medida

No caso excepcional em que o empreendimento foi constituído por 4 ou mais estabelecimentos informados em unidades de medida de superfície distintas, adote os seguintes procedimentos:

- ⇒ a partir da terceira informação em unidade de medida distinta, anote, no campo de observação, as unidades de medidas de superfície, a quantidade e suas respectivas equivalências em m²;
- ⇒ posteriormente, no escritório, transforme as áreas, anotadas no campo de observação, em m² e some-as para lançá-las nos campos e espaço correspondentes;
- ⇒ para transformar em m² uma área informada em outra unidade de medida, multiplique o valor da equivalência em m² pela quantidade a ser transformada.

QUESITO 16 - Em setembro de 2012, ___ tinha pelo menos um empregado temporário nesse trabalho?

Este quesito destina-se à pessoa que era empregadora no trabalho que tinha na semana de referência.

O objetivo deste quesito é captar se a pessoa teve, na **TOTALIDADE** ou em **PARTE DO MÊS** de referência, pelo menos um empregado temporário ocupado nesse empreendimento.

Para a pessoa que explorava um empreendimento, constituído por mais de um estabelecimento ou com pessoal ocupado em mais de um local, deve-se investigar se, na totalidade ou em parte do mês de referência, teve empregado temporário em, pelo menos, um deles.



O pessoal de empresas empreiteiras ou de empreiteiros, contratados para realizar serviços no empreendimento, não devem ser considerados como empregados temporários da pessoa.

Assinale, conforme o caso, a opção:

2 - Sim

4 - Não

QUESITO 17 - Quantos empregados temporários ___ tinha, nesse trabalho, em setembro de 2012?

Este quesito destina-se a captar o número de empregados temporários que a pessoa ocupou, no mês de referência, no empreendimento em que era empregadora na semana de referência.

Para a pessoa que explorava um empreendimento, constituído por mais de um estabelecimento ou com pessoal ocupado em mais de um local, devem-se somar os empregados temporários que teve, no mês de referência, em cada um deles.

Na contagem dos empregados temporários do empreendimento, devem ser incluídos:

- ✓ os que foram ocupados somente em parte do mês de referência; e

- ✓ os que mantiveram o vínculo de emprego, embora não tenham trabalhado (por motivo de férias, licença etc.) durante todo o mês de referência.

Assinale a opção correspondente ao número de empregados temporários que a pessoa ocupou no empreendimento em setembro de 2012.

1 - Um

7 - Seis a dez

3 - Dois

8 - Onze ou mais

5 - Três a cinco

EXEMPLO

Uma pessoa tinha, em setembro de 2012, três empregados contratados, verbalmente, para trabalhar apenas durante o período de plantio da cultura que produzia em sua fazenda. Esta pessoa também tinha um outro empregado contratado, verbalmente, para trabalhar, de forma contínua, nas tarefas de produção e manutenção do empreendimento. Neste caso, será considerado que a pessoa tinha três empregados temporários, deve ser assinalada a opção correspondente ao código 5.

EXEMPLO

Uma pessoa tinha, em setembro de 2012, um veterinário empregado, com carteira de trabalho assinada, para trabalhar na sua fazenda de criação de cavalos e cujo contrato tinha o tempo determinado de 1 ano de vigência. Os seus demais empregados também tinham carteira de trabalho assinada, mas sem ter o término da vigência dos seus contratos estabelecidos. Durante todo o mês de setembro de 2012, este veterinário não trabalhou porque estava de licença por acidente de trabalho. Neste caso, será considerado que a pessoa tinha um empregado temporário, deve ser assinalada a opção correspondente ao código 1.

EXEMPLO

Uma pessoa teve, durante duas semanas do mês de setembro de 2012, um empregado que contratou apenas para os trabalhos de destocamento de uma área da sua fazenda. As demais tarefas deste empreendimento foram realizadas com a ajuda de trabalhadores não remunerados, membros da unidade domiciliar. Neste caso, será considerado que a pessoa tinha um empregado temporário, deve ser assinalada a opção correspondente ao código 1.

QUESITO 18 - Em setembro de 2012, ___ tinha pelo menos um empregado permanente nesse trabalho?

Este quesito destina-se à pessoa que era empregadora no trabalho que tinha, na semana de referência.

O objetivo deste quesito é captar se a pessoa teve, na **TOTALIDADE** ou em **PARTE DO MÊS** de referência, pelo menos um empregado permanente ocupado neste empreendimento.

Para a pessoa que explorava um empreendimento, constituído por mais de um estabelecimento ou com pessoal ocupado em mais de um local, deve-se investigar se, na totalidade ou em parte do mês de referência, teve empregado permanente em, pelo menos, um deles.

Assinale, conforme o caso, a opção:

2 - Sim

4 - Não

QUESITO 19 - Quantos empregados permanentes ___ tinha, nesse trabalho, em setembro de 2012?

Este quesito destina-se a captar o número de empregados permanentes que a pessoa ocupou, no mês de referência, no empreendimento em que era empregadora na semana de referência.

Para a pessoa que explorava um empreendimento, constituído por mais de um estabelecimento ou com pessoal ocupado em mais de um local, devem-se somar os empregados permanentes que teve, no mês de referência, em cada um deles.

Na contagem dos empregados permanentes do empreendimento, devem ser incluídos:

- ✓ os que forem ocupados somente em parte do mês de referência; e
- ✓ os que mantiveram o vínculo de emprego, embora não tenham trabalhado (por motivo de férias, licença etc.) durante todo o mês de referência.

Assinale a opção correspondente ao número de empregados permanentes que a pessoa ocupou no empreendimento em setembro de 2012.

1 - Um

5 - Três a cinco

8 - Onze ou mais

3 - Dois

7 - Seis a dez

EXEMPLO

Uma pessoa tinha, em setembro de 2012, dois empregados contratados verbalmente para trabalhar, de forma contínua, no seu barco de pesca e contava, também, com a ajuda de um trabalhador não remunerado membro da unidade domiciliar. Nesse caso, será considerado que a pessoa tinha dois empregados permanentes, deve ser assinalada a opção correspondente ao código 3.

EXEMPLO

Uma pessoa tinha, em setembro de 2012, no seu ranário, seis empregados que trabalharam durante todo esse período e um empregado que foi dispensado em meados desse mês. Estes sete empregados foram contratados com carteira de trabalho assinada sem tempo determinado de vigência. Neste caso, será considerado que a pessoa tinha sete empregados permanentes, deve ser assinalada a opção correspondente ao código 7.

QUESITO 20 - Qual era a área total do empreendimento em que ___ tinha esse trabalho?

Este quesito destina-se à pessoa que era conta própria no trabalho que tinha, na semana de referência, em empreendimento de atividade da agricultura, silvicultura ou criação de bovinos, bubalinos, caprinos, ovinos ou suínos.

Veja as **instruções** do **quesito 15** desta parte.

QUESITO 21 - Nesse trabalho, ___ era:

Este quesito investiga a condição da pessoa em relação ao empreendimento em que tinha trabalho como conta própria ou empregadora na semana de referência.

Assinale, conforme o caso, a opção:

1 - Parceiro	Para a pessoa que explorava o empreendimento em bem, móvel ou imóvel, de propriedade de terceiros, mediante o <u>pagamento de uma parte da produção</u> obtida, previamente ajustada (metade, terça parte, quarta parte etc.), pelo seu uso.
2 - Arrendatário	Para a pessoa que explorava o empreendimento em bem, móvel ou imóvel, de propriedade de terceiros, mediante o <u>pagamento de uma quantia fixa</u> (em dinheiro ou sua equivalência em produtos) ou serviços, previamente ajustados, pelo seu uso.
3 - Posseiro	Para a pessoa que explorava o empreendimento em bem, móvel ou imóvel, de propriedade de terceiros, inclusive terras devolutas <u>sem ter consentimento para usá-lo e nada pagando</u> .

4 - Cessionário	Para a pessoa que explorava o empreendimento em bem, móvel ou imóvel, de propriedade de terceiros, <u>com consentimento para usá-lo sem nada pagar</u> .
5 - Proprietário	Para a pessoa que explorava o empreendimento em bem, móvel ou imóvel, <u>de sua propriedade</u> , total ou parcial, inclusive em regime de usufruto, foreiro etc.
6 - Outra condição	Para a pessoa que explorava o empreendimento em condição distinta das anteriores. Neste caso, especifique, na linha pontilhada, a condição em que a pessoa explorava o empreendimento.

EXEMPLO

Uma pessoa ajustou, previamente, com o proprietário das terras onde cultivava milho, que lhe pagaria um terço da produção pelo uso desta área para o seu empreendimento. Esta pessoa será registrada como parceira.

EXEMPLO

Uma pessoa combinou, previamente, com o proprietário do barco que utilizava para o seu empreendimento de pesca, que lhe pagaria um determinado valor em dinheiro pelo uso desta embarcação. Esta pessoa será registrada como arrendatária.

EXEMPLO

Uma pessoa explorava uma área devoluta de seringais. Esta pessoa será registrada como posseira.

EXEMPLO

Uma pessoa explorava um empreendimento de criação de peixes ornamentais em instalações de propriedade de seu irmão a quem nada pagava pelo seu uso. Esta pessoa será registrada como cessionária.

EXEMPLO

Uma pessoa explorava um empreendimento de criação de búfalos em terras de sua propriedade. Esta pessoa será registrada como proprietária.

EXEMPLO

Uma pessoa explorava um empreendimento de cultura de soja em área de um projeto de colonização, do qual não havia recebido ainda o título de propriedade. Esta pessoa será registrada como outra condição.



ATENÇÃO !

No caso da pessoa que tiver condições distintas em relação a dois ou mais estabelecimentos que constituíam o seu empreendimento, adote a seguinte **ordem de prioridade** para efetuar o registro neste quesito:

- 1º) Proprietário
- 2º) Arrendatário
- 3º) Parceiro
- 4º) Cessionário
- 5º) Posseiro
- 6º) Outra condição

EXEMPLO

Uma pessoa explorava um empreendimento constituído por um estabelecimento de sua propriedade e um outro estabelecimento arrendado. Como a condição de proprietário tem prioridade sobre a de arrendatário, para esta pessoa, deve ser assinalada a opção correspondente ao código 5 - proprietário.

QUESITO 22 - Qual foi a parceria contratada nesse trabalho?

Este quesito investiga qual foi a parte da produção que a pessoa contratou pagar pelo uso do bem, móvel ou imóvel, utilizado para o empreendimento em que tinha trabalho como conta própria ou empregadora na semana de referência.

Assinale, conforme o caso, a opção:

2 - Meia	Para a pessoa que contratou pagar metade (cinquenta por cento) da produção pelo uso do bem, móvel ou imóvel, utilizado para o empreendimento.
4 - Terça	Para a pessoa que contratou pagar a terça parte (trinta e três por cento) da produção pelo uso do bem, móvel ou imóvel, utilizado para o empreendimento.
6 - Quarta	Para a pessoa que contratou pagar a quarta parte (vinte e cinco por cento) da produção pelo uso do bem, móvel ou imóvel, utilizado para o empreendimento.
8 - Quinta	Para a pessoa que contratou pagar a quinta parte (vinte por cento) da produção pelo uso do bem, móvel ou imóvel, utilizado para o empreendimento.

0 - Outra	Para a pessoa que contratou pagar uma parte distinta das anteriores, pelo uso do bem, móvel ou imóvel, utilizado para o empreendimento. Neste caso, especifique, na linha pontilhada, a parte contratada em pagamento pelo uso do bem.
-----------	--

QUESITO 23 - Qual foi a forma contratada de pagamento do arrendamento nesse trabalho?

Este quesito investiga qual foi a forma contratada de pagamento pelo uso do bem, móvel ou imóvel, arrendado para o empreendimento em que a pessoa tinha trabalho como conta própria ou empregadora na semana de referência.

Assinale, conforme o caso, a opção:

1 - Somente dinheiro	Para a pessoa que contratou o pagamento de uma quantia fixada, previamente, somente em dinheiro, pelo uso do bem, móvel ou imóvel, arrendado para o empreendimento.
2 - Somente produto	Para a pessoa que contratou o pagamento, somente em produto, de uma quantia fixada, previamente, pelo uso do bem, móvel ou imóvel, arrendado para o empreendimento
3 - Somente serviço	Para a pessoa que contratou o pagamento somente em serviço, pelo uso do bem, móvel ou imóvel, arrendado para o empreendimento.
4 - Dinheiro e produto	Para a pessoa que contratou o pagamento, sendo uma parte em dinheiro e outra em produto, de uma quantia fixada, previamente, pelo uso do bem, móvel ou imóvel, arrendado para o empreendimento.
5 - Dinheiro e serviço	Para a pessoa que contratou o pagamento de uma quantia fixada, previamente, em dinheiro e serviço, pelo uso do bem, móvel ou imóvel, arrendado para o empreendimento.
6 - Produto e serviço	Para a pessoa que contratou o pagamento de uma quantia fixada, previamente, em produto e serviço, pelo uso do bem, móvel e imóvel, arrendado para o empreendimento.
7 - Dinheiro, produto e serviço	Para a pessoa que contratou o pagamento de uma quantia fixada, previamente, sendo uma parte em dinheiro e outra em produto e serviço, pelo uso do bem, móvel ou imóvel, arrendado para o empreendimento.

EXEMPLO

Uma pessoa ajustou que trabalharia dois dias por semana no empreendimento do proprietário das terras em que explorava uma cultura de cana-de-açúcar como pagamento pelo uso deste bem. Para esta pessoa, deve ser registrado que o arrendamento era pago somente em serviço.

EXEMPLO

Uma pessoa ajustou que pagaria, ao proprietário das terras onde criava ovelhas, o equivalente a R\$ 310,00 em lã, pelo uso deste bem imóvel. Para esta pessoa, deve ser registrado que o arrendamento era pago somente em produto.

QUESITO 24 - No período de 30 de setembro de 2011 a 29 de setembro de 2012, ___ assumiu, previamente, o compromisso de vender alguma parte da produção principal desse trabalho?

Este quesito investiga se, no período de referência de 365 dias, a pessoa assumiu, previamente, o compromisso de vender a alguma pessoa (física ou jurídica), pelo menos, uma parte da produção principal do empreendimento em que tinha trabalho como conta própria ou empregadora na semana de referência.

Assinale, conforme o caso, a opção:

2 - Sim

4 - Não

Inclua neste código a pessoa que somente assumiu o compromisso prévio de venda de produção que não era a principal do empreendimento.



ATENÇÃO !

A parte da produção contratada em pagamento de arrendamento **não** é compromisso prévio de venda. Entretanto, a pessoa pode ter, também, assumido o compromisso prévio de vender uma outra parcela, ou o restante da produção, ao proprietário do bem que arrendou para explorar o empreendimento.

EXEMPLO

Uma pessoa explorava como conta própria uma cultura de algodão em parceria de meia parte com o proprietário das terras onde desenvolvia este empreendimento. Por ocasião da realização do acordo de parceria, esta pessoa comprometeu-se a vender ao proprietário das terras a outra metade da sua produção.

EXEMPLO

Uma pessoa, que trabalhava como empregador explorando um laranjal de sua propriedade comprometeu-se a vender a uma fábrica de sucos toda a produção da próxima colheita.

QUESITO 25 - No período de 30 de setembro de 2011 a 29 de setembro de 2012, ___ vendeu alguma parte da produção principal desse trabalho?

Este quesito investiga se, no período de referência de 365 dias, a pessoa vendeu, de fato, alguma parte, ainda que muito pequena, da produção principal do empreendimento em que tinha trabalho como conta própria ou empregadora na semana de referência.



Considera-se venda, de fato, aquela em que a pessoa recebeu, pelo menos, parte do pagamento da produção principal vendida, já tendo esta sido entregue, ou não, ao comprador.

Assinale, conforme o caso, a opção:

1 - Sim

3 - Não

Inclua neste código a pessoa que assumiu o compromisso de vender, no todo ou em parte, a produção principal do empreendimento, mas ainda não havia consumado a venda até 29 de setembro de 2012.

QUESITO 26 - Quem comprou o total, ou a maior quantidade, dessa produção principal que ___ vendeu?

Este quesito destina-se à pessoa que vendeu alguma parte da produção principal do empreendimento em que tinha trabalho como conta própria ou empregadora na semana de referência.

O objetivo deste quesito é identificar o tipo do comprador (pessoa física ou jurídica) que adquiriu a totalidade, ou a maior parte, da produção principal do empreendimento que foi vendida no período de referência de 365 dias.

No caso de a pessoa ter vendido a mesma quantidade da produção principal a dois ou mais compradores, assinale a opção correspondente àquela que se encontrar primeiro na ordem enumerada.

Assinale, conforme o caso, a opção:

1 - Empresa	Quando o comprador, da totalidade ou da maior parte, da produção principal vendida no período de 30 de setembro de 2011 a 29 de setembro de 2012, foi uma empresa privada, exclusive cooperativa ou empresa proprietária do bem utilizado para o empreendimento.
2 - Cooperativa	Quando o comprador, da totalidade ou da maior parte, da produção principal vendida no período de 30 de setembro de 2011 a 29 de setembro de 2012, foi uma cooperativa de produção, comercialização ou de outro tipo.
3 - Governo	Quando o comprador, da totalidade ou da maior parte, da produção principal vendida no período de 30 de setembro de 2011 a 29 de setembro de 2012, foi uma entidade do governo (federal, estadual ou municipal), incluindo, além da administração direta, as suas fundações, autarquias e empresas públicas ou de economia mista.
4 - Proprietário do bem utilizado para o empreendimento	Quando o comprador, da totalidade ou da maior parte, da produção principal vendida no período 30 de setembro de 2011 a 29 de setembro de 2012, foi o proprietário (pessoa física ou jurídica) do bem utilizado para o empreendimento.
5 - Intermediário particular	Quando o comprador, da totalidade ou da maior parte, da produção principal vendida no período de 30 de setembro de 2011 a 29 de setembro de 2012, foi um intermediário particular (pessoa física), exclusive o proprietário do bem utilizado para o empreendimento.
6 - Consumidor direto	Quando a totalidade, ou a maior parte, da produção principal vendida no período de 30 de setembro de 2011 a 29 de setembro de 2012, foi adquirida diretamente pelos consumidores.
7 - Outro comprador	Quando o comprador, da totalidade ou da maior parte, da produção principal vendida no período de 30 de setembro de 2011 a 29 de setembro de 2012, não se enquadrar nos tipos anteriores. Neste caso, especifique, na linha pontilhada, quem foi o comprador da produção vendida nesse período.

EXEMPLO

No período de 30 de setembro de 2011 a 29 de setembro de 2012, uma pessoa vendeu toda a sua produção para uma rede de supermercados. Neste caso, o comprador foi uma empresa, devendo ser assinalada a opção correspondente ao código 1.

EXEMPLO

Uma pessoa iniciou o seu empreendimento de pesca em meados do período de 30 de setembro de 2011 a 29 de setembro de 2012 e, durante todo o tempo que teve esse trabalho, vendeu a sua produção ao proprietário da embarcação que arrendou para o seu empreendimento. Neste caso, o comprador foi o proprietário do bem utilizado para o seu empreendimento, devendo ser assinalada a opção correspondente ao código 4.

EXEMPLO

No período de 30 de setembro de 2011 a 29 de setembro de 2012, uma pessoa vendeu a maior parte da produção principal do seu empreendimento a pessoas que as revendiam em vias públicas. Neste caso, os compradores foram intermediários particulares, devendo ser assinalada a opção correspondente ao código 5.

EXEMPLO

No período de 30 de setembro de 2011 a 29 de setembro de 2012, uma pessoa vendeu a maior parte da sua produção principal diretamente aos consumidores, que a adquiriram no próprio estabelecimento. Neste caso, os compradores foram os consumidores diretos, devendo ser assinalada a opção correspondente ao código 6.

QUESITO 27 - ___ tinha, neste empreendimento, algum tipo de produção que foi consumida, em setembro de 2012, como alimentação pelas pessoas moradoras no domicílio?

Este quesito investiga se, no mês de referência, um ou mais moradores da unidade domiciliar consumiram como alimentação, produtos da agricultura, silvicultura, pecuária, extração vegetal, pesca ou piscicultura desenvolvida no empreendimento em que a pessoa tinha trabalho como conta própria ou empregadora na semana de referência.

Assinale, conforme o caso, a opção:

 1 - Sim 3 - Não

QUESITO 28 - Em setembro de 2012, que parcela da alimentação consumida pelas pessoas moradoras no domicílio foi retirada dessa produção?

Este quesito investiga que parte da alimentação consumida na unidade domiciliar, durante o mês de referência, foi produto da agricultura, silvicultura, pecuária, extração vegetal, pesca ou piscicultura desenvolvida, para venda ou para o próprio consumo por qualquer morador, no empreendimento em que a pessoa tinha trabalho como conta própria ou empregadora na semana de referência.

Assinale, conforme o caso, a opção:

2 - Até a metade	Quando, no máximo, a metade da alimentação consumida na unidade domiciliar, em setembro de 2012, foi proveniente de produto da agricultura, silvicultura, pecuária, extração vegetal, pesca ou piscicultura desenvolvida no empreendimento que a pessoa explorava.
4 - Mais da metade	Quando mais da metade da alimentação consumida na unidade domiciliar, em setembro de 2012, foi proveniente de produto da agricultura, silvicultura, pecuária, extração vegetal, pesca ou piscicultura desenvolvida no empreendimento que a pessoa explorava.

QUESITO 29 - Nesse trabalho, ___ era:

Este quesito destina-se a captar a posição na ocupação da pessoa no trabalho que tinha, na semana de referência, em empreendimento de atividade não incluída no ramo que compreende a agricultura, silvicultura, pecuária, extração vegetal, pesca e piscicultura e nem nos serviços auxiliares deste ramo.

Veja as definições de **posição na ocupação** que constam nesta parte e assinale, conforme o caso, a opção:

1 - Empregado	Para a pessoa que era empregada em empreendimento de atividade não incluída no ramo que compreende a agricultura, silvicultura, pecuária, extração vegetal, pesca e piscicultura, e nem nos serviços auxiliares deste ramo.
2 - Trabalhador doméstico	Para a pessoa que trabalhava no serviço doméstico remunerado.
3 - Conta própria	Para a pessoa que trabalhava como conta própria em empreendimento de atividade não incluída no ramo que compreende a agricultura, silvicultura, pecuária, extração vegetal, pesca e piscicultura, e nem nos serviços auxiliares deste ramo.
4 - Empregador	Para a pessoa que trabalhava como empregador em empreendimento de atividade não incluída no ramo que compreende a agricultura, silvicultura, pecuária, extração vegetal, pesca e piscicultura, e nem nos serviços auxiliares deste ramo.
5 - Trabalhador não remunerado membro da unidade	Para a pessoa que trabalhava como trabalhador não remunerado membro da unidade domiciliar em empreendimento de atividade não incluída no ramo que compreende a agricultura, silvicultura, pecuária, extração vegetal, pesca e piscicultura, e nem nos serviços auxiliares

6 - Outro trabalhador não remunerado	Para a pessoa que trabalhava, sem remuneração, em ajuda a instituição religiosa, beneficente ou de cooperativismo, ou como aprendiz ou estagiário em empreendimento de atividade não incluída no ramo que compreende a agricultura, silvicultura, pecuária, extração vegetal, pesca e piscicultura e nem nos serviços auxiliares deste ramo.
7 - Trabalhador na construção para o próprio uso	Para a pessoa que trabalhava exclusivamente como trabalhador na construção para o próprio uso.

QUESITOS 30 a 35

Estes quesitos destinam-se à pessoa que, na semana de referência, era empregada (com exceção da que era empregada permanente ou temporária, em empreendimento do ramo que compreende a agricultura, silvicultura, pecuária, extração vegetal, pesca e piscicultura, ou empregada temporária em empreendimento dos serviços auxiliares deste ramo).

QUESITO 30 - A jornada normal desse trabalho estava totalmente compreendida no período de 5 horas da manhã às 10 horas da noite?

Este quesito investiga se a pessoa trabalhava normalmente em jornada integralmente diurna (5 horas da manhã às 10 horas da noite) no emprego que tinha na semana de referência.

Assinale, conforme o caso, a opção:

2 - Sim	Para a pessoa cuja jornada de trabalho estava <u>totalmente</u> compreendida no período diurno. Inclua neste código a pessoa que, <u>excepcionalmente</u> , trabalhou, total ou parcialmente, fora da jornada diurna.
4 - Não	Para a pessoa cuja jornada normal de trabalho estava, <u>total ou parcialmente</u> , fora do período diurno.

EXEMPLO

Uma pessoa trabalhava normalmente em jornada alternada semanalmente. Ela trabalhava de 2ª a 6ª feira, de 5:00 às 13:00h em uma semana e de 13:00 às 21:00h na seguinte. Excepcionalmente, na semana de referência, ela trabalhou de 13:00 à 1:00h do dia seguinte, cumprindo horas extras, por motivo de acidente que impediu a pessoa empregada para a jornada noturna de trabalhar. Esta pessoa será considerada como tendo normalmente jornada diurna.

EXEMPLO

Uma pessoa trabalhava normalmente de 12:00 às 21:00h, de 2ª a 5ª feira, e de 14:00 às 23:00h na 6ª feira. Esta pessoa será considerada como não tendo jornada integralmente diurna, devendo ser assinalada a opção correspondente ao código 4.

QUESITO 31 - A jornada normal desse trabalho estava totalmente compreendida no período noturno de 10 horas da noite às 5 horas da manhã seguinte?

Este quesito investiga se a pessoa trabalhava normalmente em jornada integralmente noturna (das 22:00h de um dia às 5:00h da manhã do dia seguinte) no emprego que tinha na semana de referência.

Assinale, conforme o caso, a opção:

1 - Sim	Inclua neste código a pessoa que, <u>excepcionalmente</u> , trabalhou, total ou parcialmente, fora da jornada noturna.
3 - Não	Para a pessoa cuja jornada de trabalho estava <u>total</u> ou <u>parcialmente</u> fora da jornada noturna.

EXEMPLO

Uma pessoa trabalhava normalmente, de 2ª a 6ª feira, sem ter horário fixo. Em alguns dias da semana a sua jornada começava às 14:00 h e se estendia até quase meia-noite e, em outros, tinha início às 20:00h, e só terminava perto de 5:00h da manhã. Esta pessoa será considerada como não tendo jornada integralmente noturna, devendo ser assinalada a opção correspondente ao código 3.

QUESITO 32 - Esse emprego era no setor:

Este quesito investiga se a pessoa era empregada, no setor público ou privado, no trabalho que tinha na semana de referência.

Assinale, conforme o caso, a opção:

2 - Privado	Para a pessoa que, na semana de referência, era empregada em empreendimento do setor privado.
4 - Público	Para a pessoa que, na semana de referência, era empregada em empreendimento do setor público (federal, estadual, municipal) que abrange, além das entidades da administração direta, as fundações, as autarquias e empresas públicas e de economia mista.

EXEMPLO

Uma pessoa era empregada de uma empresa cujo acionista majoritário era o governo federal. Esta pessoa deve ser considerada como no setor público.

EXEMPLO

Uma pessoa era empregada de uma universidade federal. Esta pessoa deve ser considerada como empregada no setor público.

QUESITO 33 - Esse emprego era na área:

Este quesito investiga se a pessoa que era empregada no setor público estava em entidade da administração, direta ou indireta, do governo federal, estadual ou municipal.

Assinale, conforme o caso, a opção:

 1 - Federal 3 - Estadual 5 - Municipal

QUESITO 34 - Nesse emprego, ___ era militar?

Deverá ser considerado militar a pessoa que tinha emprego no Exército, Marinha de Guerra ou Aeronáutica, inclusive a que prestava o serviço militar obrigatório.

Assinale, conforme o caso, a opção:

 2 - Sim 4 - Não

QUESITO 35 - Nesse emprego, ___ era funcionário público estatutário?

Para a pessoa que era empregada de instituição, fundação, autarquia, etc., no poder público (Executivo, Legislativo, Judiciário), desde que regido pelo Regime Jurídico Único dos Funcionários Públicos de qualquer instância (federal, estadual, municipal).

Assinale, conforme o caso, a opção:

 1 - Sim 3 - Não

EXEMPLO

Uma pessoa era empregada do Instituto de Resseguros do Brasil, empresa de capital misto em que o contrato de trabalho é regido pela CLT – Consolidação da Leis Trabalhistas. Para esta pessoa deve ser assinalada o código 3 – Não. O mesmo vale para, por exemplo, os funcionários da Caixa Econômica Federal, Petrobrás e Banco do Brasil.

QUESITOS 36 A 39 - PARA PESSOA OCUPADA COMO TRABALHADORA DOMÉSTICA NA SEMANA DE REFERÊNCIA

O objetivo destes quesitos é conhecer as distinções entre os trabalhadores domésticos que exerciam seu trabalho em um único domicílio e em mais de um, em termos de horas trabalhadas, frequência do trabalho, rendimento e existência de registro do emprego em carteira de trabalho.

QUESITO 36 - Em setembro de 2012, ___ prestava serviço doméstico remunerado em mais de um domicílio?

Assinale, conforme o caso, a opção:

2 - Sim

Para a pessoa que, em setembro de 2012, prestava serviço doméstico remunerado em mais de uma unidade domiciliar, tendo um contrato, verbal ou escrito, distinto para trabalhar em cada uma delas.

4 - Não

Inclua neste código a pessoa que prestava serviço doméstico remunerado em mais de uma unidade domiciliar, tendo um único contrato, verbal ou escrito, para esse trabalho.

EXEMPLO

Uma pessoa foi contratada para trabalhar como motorista de uma família, composta de um casal e duas crianças. Este motorista trabalhava dirigindo o carro da família para levar o casal e as crianças para suas atividades (trabalho, escola, compras etc.) e trazê-los de volta para a casa em que moravam. Neste caso, a pessoa não trabalhava em mais de um domicílio e deve ser assinalada a opção correspondente ao código 4.

EXEMPLO

Uma pessoa trabalhava como empregada doméstica para uma família que residia em um apartamento na cidade e os períodos de férias e feriados em um pequeno sítio. Normalmente, esta empregada doméstica acompanhava a família e continuava prestando serviços domésticos nos períodos em que passava no pequeno sítio. Neste caso, como esta empregada tinha contrato de trabalho apenas com esta família, ainda que exercendo suas tarefas em duas unidades domiciliares distintas, deve ser assinalada a opção correspondente ao código 4.

EXEMPLO

Uma pessoa trabalhava como faxineira em três casas distintas, tendo sido contratada separadamente pelos moradores de cada uma. Neste caso, deve ser assinalada a opção correspondente ao código 2.

QUESITO 37 – Habitualmente, ___ exercia esse trabalho pelo menos uma vez por semana?

Assinale, conforme o caso, a opção:

1 - Sim

3 - Não

QUESITO 38 - Quantos dias por semana ___ habitualmente exercia esse trabalho?

Registre o número de dias por semana que a pessoa, habitualmente, prestava serviço doméstico remunerado. *Quando este número de dias for variável, registre aquele que a pessoa costumava cumprir com maior frequência.*

QUESITO 39 - Quantos dias por mês ___ habitualmente exercia esse trabalho?

Este quesito destina-se à pessoa que costumava exercer menos que uma vez por semana o trabalho que tinha como trabalhadora doméstica na semana de referência.

Registre o número de dias por mês que a pessoa, habitualmente, prestava serviço doméstico remunerado. *Quando este número for variável, registre aquele que a pessoa costumava cumprir com maior frequência.*



ATENÇÃO !

O número máximo de dias que pode ser registrado neste quesito é 3.

EXEMPLO

Para uma pessoa que, habitualmente, trabalhava em quartas-feiras alternadas em casa de uma família, o registro deve indicar 2 dias por mês.

EXEMPLO

Para uma pessoa que trabalhava, habitualmente, um dia por mês como faxineira no apartamento de um casal e só, excepcionalmente, executava seu trabalho 2 dias por mês, o registro deve indicar 1 dia por mês.

**QUESITO 40 - PARA EMPREGADO NO SETOR PRIVADO EM ATIVIDADE NÃO AGRÍCOLA
OU EMPREGADO PERMANENTE NOS SERVIÇOS AUXILIARES DA ATIVIDADE
AGRÍCOLA NO TRABALHO PRINCIPAL**

QUESITO 40 - Quantas pessoas ocupadas havia nesse emprego, em setembro de 2012?

Este quesito destina-se à pessoa que era empregada no setor privado (com exceção da que era empregada, permanente ou temporária, em empreendimento do ramo que compreende a agricultura, silvicultura, pecuária, extração vegetal, pesca e piscicultura, ou empregada temporária nos serviços auxiliares deste ramo) e investiga o número de pessoas ocupadas, no mês de referência, no empreendimento em que tinha trabalho na semana de referência.

O objetivo deste quesito é captar o número de pessoas ocupadas, no mês de referência, no empreendimento do setor privado em que a pessoa era empregada na semana de referência.

Para a pessoa que era empregada em empreendimento, constituído por mais de um estabelecimento ou com pessoas ocupadas em mais de um local, devem-se somar as pessoas que tinham trabalho em cada um deles.

Na contagem das pessoas ocupadas (empregadores, empregados, trabalhadores não remunerados membros da unidade domiciliar e outros trabalhadores não remunerados, **que atendam as definições que se encontram no tópico POSIÇÃO NA OCUPAÇÃO constante nesta parte**) no empreendimento, devem ser incluídas:

- a) a própria pessoa pesquisada;
- b) as pessoas ocupadas somente em parte do mês de referência; e
- c) os empregadores e demais empregados que mantiveram vínculo de trabalho com o empreendimento, embora não tenham trabalhado (por motivo de férias, licença etc.) durante todo o mês de referência.

Assinale, conforme o caso, a opção:

2 - Duas

6 - Seis a dez

4 - Três a cinco

8 - Onze ou mais

EXEMPLO

Uma pessoa era empregada em um bar, onde também estavam ocupadas, em setembro de 2012, o proprietário do empreendimento (que só tinha este estabelecimento), sua esposa e filho (que eram trabalhadores não remunerados membros da unidade domiciliar) e um outro empregado. Neste caso, havia 5 pessoas ocupadas no empreendimento em que a pessoa era empregada, devendo ser assinalada a opção correspondente ao código 4.

EXEMPLO

Uma pessoa era empregada de um vendedor de legumes em feiras livres, que não tinha outras pessoas ocupadas neste empreendimento em setembro de 2012. Neste caso, havia duas pessoas ocupadas no empreendimento em que a pessoa era empregada, devendo ser assinalada a opção correspondente ao código 2.

EXEMPLO

Uma pessoa era empregada como tratorista de um empreiteiro que prestava serviços em estabelecimentos de produção agrícola. Em setembro de 2012, o empreiteiro tinha, ainda, um outro empregado que era tratorista e dez empregados temporários ocupados nas empreitadas que assumiu em duas fazendas. Em uma das fazendas, estavam 1 tratorista e 4 empregados temporários e, na outra, 1 tratorista e 6 empregados temporários. Na penúltima semana de setembro de 2012, tendo sido concluída a empreitada em uma das fazendas, o empreiteiro despediu 3 empregados temporários e direcionou o tratorista e o empregado temporário que manteve, para auxiliar nas tarefas que estavam sendo cumpridas na outra fazenda. Neste caso, havia 13 pessoas ocupadas no empreendimento em que a pessoa era empregada, devendo ser assinalada a opção correspondente ao código 8.

EXEMPLO

Uma pessoa era empregada em uma sapataria, que tinha uma filial em outro bairro, sendo este empreendimento gerenciado em sociedade pelos seus dois proprietários. Na sapataria em que a pessoa trabalhava, havia 3 outros empregados, sendo que um deles não trabalhou durante todo o mês de setembro de 2012 por estar de licença por acidente de trabalho. Na outra sapataria do empreendimento, os sócios

tenham 3 empregados. Neste caso, havia 9 pessoas ocupadas no empreendimento em que a pessoa era empregada, devendo ser assinalada a opção correspondente ao código 6.

QUESITO 41 - Nesse emprego a remuneração era contratada:

Este quesito destina-se à pessoa que era empregada (com exceção da que era militar ou funcionária pública estatutária) e investiga a forma contratada, verbalmente ou por escrito, para o cálculo da remuneração no trabalho que tinha na semana de referência.

Assinale, conforme o caso, a opção:

1 - Somente por jornada de trabalho	Para a pessoa cuja remuneração era calculada com base somente na duração do trabalho.
3 - Somente por produção ou comissão	Para a pessoa cuja remuneração era calculada com base somente na produtividade do trabalho.
5 - Somente por tarefa ou empreitada	Para a pessoa cuja remuneração era calculada com base somente na tarefa ou empreitada contratada.
7 - Por jornada de trabalho e produção ou comissão	Para a pessoa cuja remuneração era calculada com base na duração e produtividade do trabalho.
8 - Outra forma	Para a pessoa cuja remuneração era calculada de forma distinta das anteriores. Neste caso, especifique, na linha pontilhada, a forma da remuneração. Por exemplo, a remuneração definida na parceria.

EXEMPLO

Marilda trabalha como atendente em um consultório médico. Seu contrato de trabalho estabelece que ela cumpra 44 horas semanais. Neste caso, sua remuneração era contratada por jornada de trabalho – código 1.

EXEMPLO

Júlio, colhedor de laranja, tem um acordo com seu empregador que sua remuneração será calculada em função do total de hectares colhidos. Neste caso, sua remuneração foi estabelecida com base na quantidade produzida ou vendida – código 2.

EXEMPLO

Um consultor contratado para produzir o sistema de imputação de dados da PNAD deverá ser classificado no código 5 – somente por tarefa ou empreitada.

QUESITO 42 - Nesse emprego, ___ tinha carteira de trabalho assinada?



Este quesito destina-se à pessoa que era empregada (com exceção da que era militar ou funcionária pública estatutária), ou trabalhadora doméstica no trabalho que tinha na semana de referência.

Para a pessoa que era trabalhadora doméstica e prestava serviço doméstico em mais de uma unidade domiciliar, deve-se investigar se, em uma delas, foi contratada com carteira de trabalho assinada.

Assinale, conforme o caso, a opção:

2 - Sim

4 - Não

QUESITOS 43 A 47 - TIPOS DE BENEFÍCIOS RECEBIDOS COMO REMUNERAÇÃO DO TRABALHO DA SEMANA DE REFERÊNCIA

Estes quesitos destinam-se a captar os principais tipos de benefícios recebidos, no mês de referência, como parte, ou totalidade, da remuneração auferida pela pessoa no trabalho que tinha como empregada ou trabalhadora doméstica na semana de referência.

Para a pessoa ocupada como trabalhadora doméstica em mais de uma unidade domiciliar, deve-se investigar se recebeu o auxílio investigado de, pelo menos, uma das pessoas que a contrataram para prestar esse serviço doméstico remunerado.

QUESITO 43 - Nesse emprego, ___ recebeu auxílio para moradia em setembro de 2012?**Entende-se como auxílio para moradia:**

- a) o pagamento ou reembolso, total ou parcial, pelo empregador, de despesa de moradia;
- b) o pagamento direto do aluguel da moradia pelo empregador;
- c) a cessão de uma moradia pelo empregador, ainda que mediante uma taxa de ocupação ou conservação; ou
- d) a cessão de um cômodo ou local para dormir na própria unidade domiciliar do empregador, ainda que mediante desconto parcial em sua remuneração por esse benefício.

Satisfeitas uma destas condições no **mês de referência**, considera-se que a pessoa recebia auxílio para moradia, ainda que não atenda à condição de morador no local de habitação pelo qual ganhou este auxílio.

Assinale, conforme o caso, a opção:

1 - Sim

3 - Não

EXEMPLO

A acompanhante de uma pessoa idosa que dormia no domicílio em que trabalhava para que pudesse estar disponível para atendê-la, sempre que necessário durante a noite, deve ser considerada como recebendo auxílio moradia, ainda que tenha desconto parcial em sua remuneração por este benefício.

EXEMPLO

A empregada doméstica que preferia dormir na casa do empregador por morar distante, e com isto não tendo que fazer viagem longa para chegar ao seu local de trabalho, deve ser considerada como recebendo auxílio moradia, ainda que tenha desconto parcial em sua remuneração por este benefício.

QUESITO 44 - Nesse emprego, ___ recebeu auxílio para alimentação em setembro de 2012?

Entende-se como auxílio para alimentação:

- a) o pagamento, total ou parcial, pelo empregador, do custo do vale ou tíquete refeição ou alimentação;
- b) o pagamento ou reembolso, total ou parcial, pelo empregador, da despesa de refeição (café da manhã, lanche, almoço ou jantar) consumida no local de trabalho ou fora dele;
- c) o pagamento, total ou parcial, pelo empregador, de cesta de alimentos ou compra de alimentos; ou
- d) o recebimento de refeição no domicílio do empregador ou no local de trabalho, ainda que mediante desconto parcial em sua remuneração por esse benefício.

Assinale, conforme o caso, a opção:

2 - Sim

4 - Não

EXEMPLO

Uma pessoa era empregada de um empreendimento onde recebia, almoço no próprio local de trabalho como parte do pagamento (o seu empregador arcava com 80% desta despesa de alimentação e os 20% restantes eram descontados no salário). Para esta pessoa, deve ser assinalada a opção correspondente ao código 2.

EXEMPLO

A acompanhante de uma pessoa idosa que recebia refeições no domicílio em que trabalhava, para que pudesse estar disponível para atendê-la sempre que necessário, deve ser considerada como recebendo auxílio alimentação, ainda que tenha desconto parcial em sua remuneração por este benefício.

EXEMPLO

A empregada doméstica que preferia receber alimentação no domicílio do empregador do que ter que sair e pagar a sua alimentação fora em horário estipulado pelo empregador, deve ser considerada como recebendo auxílio alimentação, ainda que tenha desconto parcial em sua remuneração por este benefício.

QUESITO 45 - Nesse emprego, ___ recebeu auxílio para transporte em setembro de 2012?

Para a pessoa ocupada como trabalhadora doméstica em mais de uma unidade domiciliar, deve-se investigar se recebeu auxílio para transporte de, pelo menos, uma das pessoas que a contratou para prestar esse serviço doméstico remunerado.

Entende-se como auxílio para transporte:

- a) o pagamento, total ou parcial, pelo empregador, do custo do vale ou tíquete transporte;
- b) o pagamento ou reembolso, total ou parcial, pelo empregador, da despesa com qualquer tipo de transporte (ônibus, trem, táxi, animal etc.) ou combustível para transporte; ou
- c) a cessão de veículo para transporte.



Não considere como auxílio transporte o pagamento de qualquer despesa com transporte, ou cessão de veículo, pelo empregador, utilizado somente para o exercício do trabalho do empreendimento.

Assinale, conforme o caso, a opção:

1 - Sim

3 - Não

EXEMPLO

Uma pessoa trabalhava como motorista de caminhão e não recebia, em setembro de 2012, qualquer auxílio para o seu transporte de ida e volta para o local onde assumia o veículo no qual trabalhava ou de volta para sua residência. Para esta pessoa, deve se assinalada a opção correspondente ao do código 3.

EXEMPLO

Uma pessoa utilizava veículo e combustível da firma onde era empregada para visitar clientes, no exercício da sua ocupação de vendedor. Em setembro de 2012, esta pessoa não recebia qualquer tipo de auxílio para transporte não relacionado com o exercício do seu trabalho de vendedor. Para esta pessoa, deve ser assinalada a opção correspondente ao código 3.

EXEMPLO

Uma pessoa trabalhava como motorista particular de uma família e recebia, em setembro de 2012, vale transporte para ir e voltar do seu trabalho. Para esta pessoa, deve ser assinalada a opção correspondente ao código 1.

EXEMPLO

Uma pessoa recebia, em setembro de 2012, como parte do seu pagamento, veículo com motorista para levá-lo para o escritório da empresa onde era empregado como diretor de finanças e trazê-lo de volta para sua casa. Para esta pessoa, deve ser assinalada a opção correspondente ao código 1.

EXEMPLO

Uma pessoa recebia, em setembro de 2012, transporte em ônibus exclusivo para levar os empregados para a fábrica onde trabalhavam e trazê-los de volta para locais próximos às suas residências. Para esta pessoa, deve ser assinalada a opção correspondente ao código 1.

QUESITO 46 - Nesse emprego, ___ recebeu auxílio para educação ou creche em setembro de 2012?

Entende-se como auxílio para educação ou creche:

- a) o pagamento ou reembolso, total ou parcial, pelo empregador, da despesa com educação (mensalidade ou material escolar);
- b) o pagamento ou reembolso, total ou parcial, pelo empregador, da despesa com creche ou babá; ou
- c) a cessão de uma creche pelo empregador, ainda que mediante um pagamento total ou parcial.

Não considere como auxílio para educação o pagamento total ou parcial pelo empregador da despesa com curso de formação ou especialização de interesse do empreendimento. Assim sendo, não será considerado que a pessoa recebia auxílio educação quando:

- ✓ estava dispensada de cumprir, total ou parcialmente, o horário de trabalho para frequentar curso de interesse do empreendimento ministrado em estabelecimento público, no próprio local de trabalho ou em estabelecimento privado gratuitamente; ou estava frequentando curso de interesse do empreendimento ministrado em estabelecimento privado integralmente pago pelo empregador, ainda que sem cobrir as despesas de material escolar (livros, cadernos etc.), ou no próprio local de trabalho, estando, ou não, dispensada de cumprir, total ou parcialmente, o horário de trabalho.

Assinale, conforme o caso, a opção:

2 - Sim

4 - Não

EXEMPLO

A professora de ensino fundamental da rede municipal que frequentava uma universidade pública para conseguir o diploma exigido pelo MEC para poder continuar a exercer a sua função de professora não deve ser considerada como recebendo auxílio educação, uma vez que esta capacitação também é de interesse da rede de ensino para a qual trabalhava.

EXEMPLO

A professora de ensino fundamental que frequentava uma universidade particular, integralmente ou parcialmente paga pelo poder público (federal, estadual ou municipal), para obter o diploma exigido pelo MEC para poder continuar a exercer a sua função de professora não deve ser considerada como recebendo auxílio educação, uma vez que esta capacitação também é de interesse da rede de ensino para a qual trabalhava.

QUESITO 47 - Nesse emprego, ___ recebeu auxílio para saúde ou reabilitação em setembro de 2012?

Entende-se como auxílio para saúde ou reabilitação:

- a) o pagamento ou reembolso, total ou parcial, pelo empregador, de despesa de saúde ou reabilitação (consulta médica, exame clínico, internação, cirurgia, fisioterapia, remédio, aparelho para suprir ou corrigir deficiência etc.); ou
- b) o pagamento ou reembolso, total ou parcial, pelo empregador, de seguro ou plano de assistência de saúde ou reabilitação.

Assinale, conforme o caso, a opção:

1 - Sim

3 - Não

QUESITO 48 – PARA EMPREGADORES

QUESITO 48 - Quantos empregados ___ ocupava, nesse trabalho, em setembro de 2012?

Este quesito destina-se à pessoa que era empregadora no trabalho que tinha, na semana de referência, em empreendimento de atividade não incluída no ramo que compreende a agricultura, silvicultura, pecuária, extração vegetal, pesca e piscicultura.

O objetivo deste quesito é captar o número de empregados que a pessoa ocupou, no mês de referência, no empreendimento em que era empregadora na semana de referência.

Para a pessoa que explorava um empreendimento, constituído por mais de um estabelecimento ou com pessoal ocupado em mais de um local, devem-se somar os empregados que teve, no mês de referência, em cada um deles.

Na contagem dos empregados do empreendimento, devem ser incluídos:

- a) os que foram ocupados somente em parte do mês de referência; e
- b) os que mantiveram o vínculo de emprego, embora não tenham trabalhado (por motivo de férias, licença etc.), durante todo o mês de referência.

Assinale a opção correspondente ao número de empregados que a pessoa teve em setembro de 2012.

2 - Um

8 - Seis a dez

4 - Dois

0 - Onze ou mais

6 - Três a cinco

QUESITOS 49 A 51 - PARA CONTA PRÓPRIA E EMPREGADORES
QUESITO 49 - Em setembro de 2012, ___ tinha pelo menos um sócio ocupado nesse trabalho?

Este quesito destina-se à pessoa que era conta própria ou empregadora com, no máximo, dez empregados no trabalho que tinha, na semana de referência, em empreendimento de atividade não incluída no ramo que compreende a agricultura, silvicultura, pecuária, extração vegetal, pesca e piscicultura.

O objetivo deste quesito é captar a pessoa que, no mês referência, tinha um ou mais sócios com vínculo de trabalho nesse empreendimento. Portanto, **não será considerado** como sócio da pessoa o indivíduo, sem participação na administração, gerenciamento ou execução de qualquer trabalho do empreendimento, que somente usufruía dos seus lucros ou contribuiu para a sua constituição com dinheiro, bens ou nominalmente.

Assinale, conforme o caso, a opção:

 1 - Sim

 3 - Não

QUESITO 50 - Quantos sócios ocupados ___ tinha, nesse trabalho, em setembro de 2012?

Este quesito destina-se à pessoa que, no mês de referência, tinha pelo menos um sócio ocupado no trabalho que tinha, na semana de referência, como conta própria ou empregadora com, no máximo, dez empregados, em empreendimento de atividade não incluída no ramo que compreende a agricultura, silvicultura, pecuária, extração vegetal, pesca e piscicultura.

Na contagem dos sócios ocupados no empreendimento, devem ser incluídos:

- a) os que foram ocupados somente em parte do mês de referência; e
- b) os que mantiveram o vínculo de trabalho, embora não tenham trabalhado durante todo o mês de referência.

Na contagem dos sócios ocupados no empreendimento, **não inclua** a própria pessoa pesquisada.

Assinale a opção correspondente ao número de sócios ocupados que a pessoa teve no empreendimento, em setembro de 2012.

2 - Um

6 - Três a cinco

4 - Dois

8 - Seis ou mais

EXEMPLO

Uma pessoa informou que explorava um bar com dois sócios e um empregado. Entretanto, em setembro de 2012, esta pessoa ficou sobrecarregada de trabalho e teve que contratar um empregado temporário, tendo em vista que um dos sócios estava usufruindo o seu mês de férias e o outro teve que hospitalizar-se, em meados do mês de referência, para uma cirurgia de emergência, devendo ficar afastado do trabalho por um período de dois meses. Esta pessoa será considerada como tendo dois sócios, devendo ser assinalada a opção correspondente ao código 4.

QUESITO 51 - Em setembro de 2012, ___ ocupou pelo menos um trabalhador não remunerado nesse trabalho?

O objetivo deste quesito é captar o conta própria e o empregador que, na totalidade ou em parte do mês de referência, teve pelo menos um trabalhador não remunerado, *independentemente da idade*, trabalhando nesse empreendimento (ou seja, contou com a ajuda de pelo menos um indivíduo que atendia a definição de **TRABALHADOR NÃO REMUNERADO MEMBRO DA UNIDADE DOMICILIAR** ou de **OUTRO TRABALHADOR NÃO REMUNERADO**, constantes no tópico **POSIÇÃO NA OCUPAÇÃO**, que se encontra nesta parte).

Para a pessoa que explorava um empreendimento, constituído por mais de um estabelecimento ou com pessoal ocupado em mais de um local, deve-se investigar se, na totalidade ou em parte do mês de referência, teve trabalhador não remunerado em, pelo menos, um deles.

Assinale, conforme o caso, a opção:

1 - Sim

3 - Não

EXEMPLO

Uma pessoa trabalhava por conta própria vendendo pentes na rua. Esta pessoa morava com seu filho de 9 anos de idade que o ajudava trabalhando sem remuneração nesse empreendimento. Este filho trabalhou, pelo menos 4 horas por dia, durante todo o mês de referência, nesse empreendimento. Para esta pessoa deve ser assinalada a opção correspondente ao código 1.

QUESITO 52 - Quantos trabalhadores não remunerados ___ tinha, nesse trabalho, em setembro de 2012?

Este quesito investiga o número de trabalhadores não remunerados, que a pessoa teve, no mês de referência, nesse empreendimento em que era conta própria ou empregadora na semana de referência.

Para a pessoa que explorava um empreendimento, constituído por mais de um estabelecimento ou com pessoal ocupado em mais de um local, devem-se somar os trabalhadores não remunerados que teve, no mês de referência, em cada um deles.

Inclua na contagem os trabalhadores não remunerados que trabalharam somente em parte do mês de referência na contagem.

Assinale a opção correspondente ao número de trabalhadores não remunerados que a pessoa teve no empreendimento, em setembro de 2012.

2 - Um

8 - Seis a dez

4 - Dois

0 - Onze ou mais

6 - Três a cinco

EXEMPLO

Uma pessoa explorava uma oficina mecânica com a ajuda de um sócio e um aprendiz de mecânico não remunerado, trabalhando 4 horas por dia. Este aprendiz começou a trabalhar no empreendimento em meados do mês de referência. Para esta pessoa, deve ser assinalada a opção correspondente ao código 2.

EXEMPLO

Uma pessoa explorava uma loja de confecções com a ajuda de seu pai e de sua esposa, que trabalhavam sem remuneração em tempo integral, desde que começaram, há seis meses. Seu pai estava aposentado e estava trabalhando para

ajudá-lo com a sua experiência neste empreendimento. Esta pessoa morava somente com sua esposa, sendo que seus pais residiam em outro domicílio. Portanto, seu pai não se enquadra na definição de trabalhador não remunerado membro da unidade domiciliar e nem de outro trabalhador não remunerado. Para esta pessoa, deve ser assinalada a opção correspondente ao código 2.

QUESITOS 53 - PARA PESSOA OCUPADA COM REMUNERAÇÃO NO TRABALHO PRINCIPAL

QUESITO 53 - Qual era o rendimento mensal que ___ ganhava normalmente, em setembro de 2012, nesse trabalho?



Este quesito investiga o tipo de remuneração e o valor do rendimento mensal em dinheiro ou em produtos ou mercadorias, que a pessoa recebia no trabalho remunerado que tinha na semana de referência.

Para a pessoa *do ramo que compreende a agricultura, silvicultura, pecuária, extração vegetal, pesca e piscicultura*, que recebia uma parte do rendimento em dinheiro e a outra em produtos ou mercadorias, as opções correspondentes a estes dois códigos devem ser assinaladas e as respectivas remunerações registradas.

Assinale a opção correspondente ao tipo de remuneração e registre, quando for o caso, o valor do rendimento mensal, em reais, desprezando os centavos:

1 - Em dinheiro

a) Para a pessoa que tinha **rendimento fixo** lance o valor da remuneração **BRUTA** ou da retirada normalmente recebida em setembro de 2012 ou que ganharia se houvesse trabalhado o mês completo. Para a pessoa licenciada por instituto de previdência federal, estadual ou municipal, registre o rendimento bruto normalmente recebido como benefício (auxílio-doença, auxílio por acidente de trabalho etc.) em setembro de 2012.

b) Para a pessoa que tinha **rendimento variável** lance o valor médio da remuneração **BRUTA** ou da retirada em setembro de 2012.

Entende-se por **remuneração bruta** o pagamento da pessoa empregada, sem excluir o salário família e nem os descontos correspondentes ao INSS, imposto de renda, faltas etc. **Não inclui** no cômputo do valor do rendimento mensal:

- ✓ o décimo terceiro salário (décimo quarto, décimo quinto etc.);
- ✓ a participação nos lucros paga pelo empreendimento ao empregado;
- ✓ a parcela do pagamento efetuada em benefícios (moradia, alimentação, roupas, vales alimentação, refeição ou transporte etc.).

Entende-se por **retirada** o ganho (rendimento bruto menos as despesas efetuadas com o empreendimento como, por exemplo, pagamento de empregados, matéria-prima, energia elétrica, telefone etc.) da pessoa que explorava um empreendimento como conta própria ou empregadora.

3 - Valor dos produtos ou mercadorias

Para a pessoa que tinha rendimento em produtos ou mercadorias *do ramo que compreende a agricultura, silvicultura, pecuária, extração vegetal, pesca e piscicultura.*

Considere:

- ✓ valor real ou estimado (valor de mercado), em setembro de 2012, dos produtos ou mercadorias produzidos normalmente por mês; e
- ✓ valor médio mensal, real ou estimado (valor de mercado), que ganharia normalmente em setembro de 2012, dos produtos ou mercadorias produzidos sazonalmente.

Não compute o valor da produção para o próprio consumo nem a parcela do pagamento efetuada em benefícios (moradia, alimentação, roupas etc.).

5 - Somente em benefícios

Para a pessoa que recebia exclusivamente em benefícios.

QUESITO 53a - PARA EMPREGADO DO SETOR PRIVADO (exceto trabalhador doméstico), EMPREGADOR E CONTA PRÓPRIA NO TRABALHO PRINCIPAL

O objetivo destes quesitos é identificar se o empreendimento (negócio, firma) em que a pessoa tinha o trabalho único ou principal, possuía registro de contribuinte no Cadastro Nacional da Pessoa Jurídica da Receita Federal – o CNPJ. Ainda com este objetivo, para a pessoa empregada no setor privado (exceto o trabalhador doméstico), será indagado se o empreendimento emite fatura ou nota fiscal para os clientes e se entregava contracheque de pagamento a pelo menos um dos seus funcionários.

QUESITO 53a – Esse empreendimento era registrado no Cadastro Nacional da Pessoa Jurídica – CNPJ?

Assinale, conforme o caso, a opção:

 1 - Sim 3 - Não 5 - Não**QUESITO 53b – Esse empreendimento possuía fatura ou nota fiscal para emitir aos clientes?**

Assinale, conforme o caso, a opção:

 1 - Sim 3 - Não 5 - Não**QUESITO 53c – Esse empreendimento entregava contracheque a seus funcionários?**

Assinale, conforme o caso, a opção

 1 - Sim 3 - Não 5 - Não**QUESITO 54 - LOCAL DE ESTABELECIMENTO DO TRABALHO PRINCIPAL****QUESITO 54 - Esse trabalho tinha estabelecimento em:**

Este quesito destina-se à pessoa que tinha trabalho remunerado ou sem remuneração na semana de referência.

O objetivo deste quesito é, primeiramente, captar se o empreendimento, em que a pessoa era ocupada, tinha estabelecimento ou não. Visa, também, identificar, conforme o caso, o tipo do estabelecimento ou onde era exercido o trabalho.

Considera-se como tendo estabelecimento o empreendimento situado em local:

- a) que seja apropriado especificamente para o exercício do trabalho ou para a administração ou gerenciamento das tarefas, internas ou externas; e
- b) com acesso independente para entrar ou sair sem passar por locais de habitação.

Assinale, conforme o caso, a opção:

Tinha estabelecimento em:

<p>1 - Loja, oficina, fábrica, escritório, escola, repartição pública, galpão, etc.</p>	<p>Para pessoa ocupada, ainda que exercendo função externa, em empreendimento com estabelecimento (loja, fábrica, escritório, consultório, igreja, escola, repartição do governo, galpão etc.). Inclua neste código a pessoa que trabalhava em banca de jornal ou quiosque fechado e fixado no terreno.</p>
<p>2 - Fazenda, sítio, granja, chácara etc.</p>	<p>Para a pessoa ocupada, ainda que exercendo função externa, em empreendimento de atividade da agricultura, silvicultura, pecuária, extração vegetal ou piscicultura, com estabelecimento (fazenda, sítio, granja, chácara, viveiro, haras, criadouro, horto, ranário etc.).</p>

Ou era exercido:

<p>3 - No domicílio em que morava</p>	<p>Para a pessoa que trabalhava na unidade domiciliar em que residia por não dispor de estabelecimento para o empreendimento. Inclua neste código a pessoa que residia na unidade domiciliar em que era ocupada como trabalhadora doméstica.</p>
<p>4 - Em domicílio de empregador, patrão, sócio ou freguês</p>	<p>Para a pessoa que trabalhava, unicamente, em unidade(s) domiciliar(es) de residência de empregador(es), sócio(s) ou freguês(es), sem estar exercendo função externa de um empreendimento com estabelecimento. Inclua neste código a pessoa que não residia na unidade domiciliar em que era ocupada como trabalhadora doméstica.</p>
<p>5 - Em local designado pelo empregador, cliente ou freguês</p>	<p>Para a pessoa que trabalhava em local designado pelo empregador, cliente ou freguês, ou em local (exclusive via ou área pública), onde encontrava seus clientes ou fregueses, sem estar exercendo função externa de um empreendimento com estabelecimento.</p>
<p>6 - Em veículo automotor</p>	<p>Para a pessoa que trabalhava em qualquer veículo automotor (automóvel, caminhão, embarcação a motor, avião, motocicleta etc.), sem estar exercendo função externa de um empreendimento com estabelecimento.</p>
<p>7 - Em via ou área pública</p>	<p>Para a pessoa que trabalhava em via ou área pública (ruas, praças, praias, rios ou açude, terras devolutas etc.), sem estar exercendo função externa de um empreendimento com estabelecimento.</p>
<p>8 - Outro</p>	<p>Para a pessoa que trabalhava em empreendimento que não se enquadrava nas condições anteriores (barco a remo, terra particular invadida etc.). Neste caso, especifique a situação.</p>

EXEMPLO

Para uma pessoa que era empregada de uma empresa de limpeza pública e exercia a sua função de lixeira nas ruas e parques da cidade, deve ser assinalada a opção correspondente ao código 1.

EXEMPLO

Para uma pessoa que era empregada de uma empresa de mineração e exercia a sua função nas áreas de garimpo exploradas por esta empresa, deve ser assinalada a opção correspondente ao código 1.

EXEMPLO

Para uma pessoa que era empregada como motorista de ônibus de uma companhia de transporte coletivo, deve ser assinalada a opção correspondente ao código 1.

EXEMPLO

Para uma pessoa que trabalhava em uma quitanda, situada no mesmo prédio, mas em compartimento distinto dos cômodos componentes da sua residência, e sendo ambas (unidade domiciliar e quitanda) dotadas de acesso independente, deve ser assinalada a opção correspondente ao código 1.

EXEMPLO

Para uma pessoa que explorava como conta própria um sítio de cultura de feijão, deve ser assinalada a opção correspondente ao código 2.

EXEMPLO

Para uma pessoa que trabalhava como empregada doméstica e morava na casa em que prestava esse serviço, deve ser assinalada a opção correspondente ao código 3.

EXEMPLO

Para uma pessoa que trabalhava como conta própria como lavadeira, prestando serviços a cinco famílias, mas buscando as roupas toda 2ª feira e devolvendo sempre na 6ª feira e exercendo esta atividade em seu domicílio, deve ser assinalado o código 3.

EXEMPLO

Para uma pessoa que trabalhava na sala da casa da sua empregadora onde ambas confeccionavam roupas para venda, deve ser assinalada a opção correspondente ao código 4.

EXEMPLO

Para um professor de inglês que ministrava aulas de inglês nos estabelecimentos onde seus alunos trabalhavam, deve ser assinalada a opção correspondente ao código 5.

EXEMPLO

Para um pedreiro que trabalhava por conta própria em diversos locais, tais como apartamentos, casas, lojas, terrenos, prestando serviço para seus clientes, deve ser assinalada a opção correspondente ao código 5.

EXEMPLO

Para um barbeiro que prestava seus serviços em diferentes locais (no seu próprio domicílio ou na residência ou local de trabalho de seus clientes), deve ser assinalada a opção correspondente ao código 5.

EXEMPLO

Para um motorista de táxi que trabalhava em seu próprio veículo, deve ser assinalada a opção correspondente ao código 6.

EXEMPLO

Para um pescador que trabalhava com seu filho em um barco de pesca a motor arrendado, deve ser assinalada a opção correspondente ao código 6.

EXEMPLO

Para uma pessoa que trabalhava em uma barraca que colocava na calçada de uma via pública, deve ser assinalada a opção correspondente ao código 7.

EXEMPLO

Para um garimpeiro que trabalhava por conta própria em área devoluta, deve ser assinalada a opção correspondente ao código 7.

EXEMPLO

Para um pescador que trabalhava em seu barco a remo, deve ser assinalada a opção correspondente ao código 8.

EXEMPLO

Para um garimpeiro que trabalhava por conta própria em área de reserva indígena ou área de propriedade particular que tenha invadido, deve ser assinalada a opção correspondente ao código 8.

QUESITO 55 - Na semana de 23 a 29 de setembro de 2012, ___ morava em domicílio que estava no mesmo terreno ou área do estabelecimento em que tinha esse trabalho?

Este quesito destina-se à pessoa que, na semana de referência, tinha trabalho, remunerado ou sem remuneração, em empreendimento com estabelecimento.

Assinale, conforme o caso, a opção:

1 - Sim	Inclua neste código a pessoa que tinha a sua residência e o estabelecimento em que trabalhava situados no mesmo pavimento ou em andares seguidos de um prédio.
3 - Não	

EXEMPLO

Para a pessoa que residia em uma casa situada nas terras da fazenda em que trabalhava, deve ser assinalada a opção correspondente ao código 1.

EXEMPLO

Para a pessoa que morava na parte dos fundos, do prédio onde tinha o seu bar, deve ser assinalada a opção correspondente ao código 1.

QUESITO 56 - ___ ia direto do domicílio em que morava para esse trabalho?

Este quesito destina-se à pessoa que, na semana de referência, tinha trabalho, remunerado ou não remunerado, e não residia no mesmo terreno ou área do estabelecimento em que trabalhava.

O objetivo é identificar a pessoa que costumava ir direto da sua residência para o trabalho.

Assinale, conforme o caso, a opção:

2 - Sim	
4 - Não	Inclua neste código a pessoa que, por conveniência ou natureza do seu trabalho, costumava dormir no local de trabalho ou em suas proximidades.

EXEMPLO

Para a pessoa que, antes de ir para o trabalho, cumpria alguma atividade, tal como frequentar um curso, trabalhar em outro empreendimento ou levar o filho na escola, deve ser assinalada a opção correspondente ao código 4.

EXEMPLO

Para a pessoa que permanecia no local de trabalho de 2ª a 6ª feira e só retornava à sua residência no sábado, deve ser assinalada a opção correspondente ao código 4.

QUESITO 57 - Quanto tempo ___ levava para ir do domicílio em que morava até o local desse trabalho?



Este quesito destina-se à pessoa que, na semana de referência, tinha trabalho, remunerado ou sem remuneração, e costumava ir direto da sua residência para esse trabalho.

Assinale a opção correspondente ao tempo que normalmente a pessoa costumava levar no percurso diário de ida da sua residência para o local em que exercia ou se apresentava para esse trabalho.

1 - Até 30 minutos

5 - Mais de 1 hora até 2 horas

3 - Mais de 30 minutos até 1 hora

7 - Mais de 2 horas

EXEMPLO

Uma pessoa levava cerca de 45 minutos no percurso da sua casa até a loja onde estava estabelecida a firma de desinsetização que o empregava e onde tomava conhecimento dos endereços onde deveria ir para prestar esse serviço. Para esta pessoa, deve ser assinalada a opção correspondente ao código 3.

QUESITO 58 - Quantas horas ___ trabalhava normalmente por semana nesse trabalho?

Este quesito investiga o número de horas que a pessoa normalmente despedia por semana no trabalho que tinha na semana de referência.



Ao fazer o lançamento do número de horas, observe que:

⇒ o registro deve ser feito, com dois algarismos, em horas inteiras, considerando 30 minutos ou mais como uma hora e desprezando os períodos inferiores a 30 minutos. Por exemplo, 40 horas e 30 minutos deve ser registrado como 41, e 35 horas e 20 minutos como 35;

compute, também, as horas que a pessoa ocupava, normalmente, fora do local de trabalho com tarefas relacionadas com a sua ocupação. Por exemplo, as horas que um professor despedia, normalmente, em sua residência, preparando aulas ou corrigindo exercícios e provas devem ser adicionadas às que ocupava lecionando;

⇒ não inclua os períodos destinados normalmente às refeições; e

⇒ registre **98** para a pessoa que trabalhava normalmente 98 horas ou mais por semana.

QUESITO 59 - ___ era contribuinte de instituto de previdência por esse trabalho?

Assinale, conforme o caso, a opção:

1 - Sim

3 - Não



A pessoa ocupada como militar das forças armadas (Exército, Marinha de Guerra e Aeronáutica) não é considerada contribuinte de previdência por esse trabalho.

ATENÇÃO !

QUESITO 60 - Nesse trabalho, ___ contribuía para instituto de previdência:

Este quesito investiga para qual instituto de previdência a pessoa contribuía no trabalho que tinha na semana de referência.

Assinale, conforme o caso, a opção:

2 - Federal	Para a pessoa que contribuía para o INSS (Instituto Nacional do Seguro Social), ou para o Plano de Seguridade Social da União.
4 - Estadual	Para a pessoa que contribuía para Instituto de Previdência Estadual, inclusive servidores das forças policiais ou militares auxiliares estaduais.
6 - Municipal	Para a pessoa que contribuía para Instituto de Previdência Municipal, inclusive os servidores das forças policiais ou militares auxiliares municipais.

QUESITO 61 - Em 29 de setembro de 2012, fazia quanto tempo que ___ estava nesse trabalho?

Este quesito investiga há quanto tempo, contado até o último dia da semana de referência, que a pessoa estava no empreendimento em que trabalhava na semana de referência.

Para pessoa ocupada como trabalhadora doméstica, considere o tempo **contínuo** de exercício do serviço doméstico remunerado. Considera-se que houve **interrupção** no exercício contínuo do serviço doméstico remunerado e, portanto, saída do trabalho, quando a pessoa:

- ⇒ *saiu do serviço doméstico remunerado para exercer qualquer outra posição na ocupação;*
- ⇒ *não houver conseguido qualquer trabalho no serviço doméstico remunerado durante 30 dias seguidos ou mais; ou*
- ⇒ *não quis trabalhar no serviço doméstico remunerado.*

Para a pessoa ocupada como empregada temporária, considere o tempo **contínuo** de exercício desta posição (ver **definição** no **quesito 8** desta parte). Considera-se que houve **interrupção** no exercício contínuo do trabalho como empregado temporário e, portanto, saída do trabalho, quando a pessoa:

- ⇒ *saiu da posição de empregado temporário para exercer qualquer outra posição na ocupação, inclusive a de empregado permanente (ver definição no quesito 8 desta parte);*
- ⇒ *não houver conseguido qualquer trabalho como empregado temporário durante 30 dias seguidos ou mais; ou*
- ⇒ *não quis trabalhar como empregada temporária.*

Adote os seguintes critérios para preenchimento dos campos deste quesito:

- a) faça o registro em anos completos e meses completos, ambos com dois algarismos;

- b) se a contagem do tempo indicar somente anos, preencha com **00** (dois zeros) os campos destinados ao registro dos meses e vice-versa; e
- c) se a contagem do tempo indicar que, no último dia da semana de referência, fazia menos de um mês que a pessoa estava nesse trabalho, lance **00** (dois zeros) nos campos destinados tanto aos anos como aos meses.

EXEMPLO

Para uma pessoa que, em 29 de setembro de 2012, havia completado 3 anos e 10 meses no trabalho que tinha na semana de referência o registro deve ser:

Anos	Meses
<input type="text" value="03"/>	<input type="text" value="10"/>

EXEMPLO

Para uma pessoa que, em 29 de setembro de 2012, havia completado 7 meses e 15 dias no trabalho que tinha na semana de referência o registro deve ser:

Anos	Meses
<input type="text" value="00"/>	<input type="text" value="07"/>

QUESITO 62 - ___ saiu de algum trabalho no período de 30 de setembro de 2011 a 22 de setembro de 2012?

Este quesito visa a captar a pessoa que saiu de algum trabalho no período de captação de 358 dias, independentemente de já ter ingressado, ou não, no trabalho que tinha na semana de referência.

Assinale, conforme o caso, a opção:

 2 - Sim 4 - Não

QUESITO 63 - De quantos trabalhos ___ saiu no período de 30 de setembro de 2011 a 22 de setembro de 2012?

Este quesito investiga o número de trabalhos que a pessoa deixou no período de captação de 358 dias, ou seja, de quantos empreendimentos saiu nesse período.



ATENÇÃO !

A saída de trabalho na produção para o próprio consumo ou na construção para o próprio uso somente será contada se a pessoa não houver deixado qualquer outro trabalho remunerado ou sem remuneração nesse período.

Assinale, conforme o caso, a opção:

1 - Um

3 - Dois

5 - Três ou mais

EXEMPLO

No período 30 de setembro de 2011 a 22 de setembro de 2012, uma pessoa saiu de um emprego, no qual era contínuo, e dedicou-se a construir um cômodo para seu uso, anexo à casa em que morava. Concluída a construção do cômodo, esta pessoa conseguiu um emprego que manteve até a semana de referência. Para esta pessoa, deve ser considerado que saiu apenas de um trabalho e que será aquele no qual exercia a ocupação de contínuo.

EXEMPLO

No princípio do período 30 de setembro de 2011 a 22 de setembro de 2012, uma pessoa estava construindo um poço para uso dos moradores do seu domicílio. Terminada esta tarefa, ela passou a cultivar verduras unicamente para alimentação dos moradores do seu domicílio. Dois meses antes do final desse período, esta pessoa conseguiu um emprego, que manteve até a semana de referência, como vendedora em uma loja de tecidos, e parou de cultivar verduras para alimentação dos moradores do seu domicílio. Para esta pessoa, será considerado que saiu de dois trabalhos.

EXEMPLO

De maio a novembro de 2011, uma pessoa trabalhou como secretária em uma firma de construção civil. Quando saiu deste emprego, esta pessoa começou a trabalhar como conta própria, dando aulas particulares de inglês. Esta pessoa permaneceu neste trabalho que exercia como conta própria até agosto de 2011, quando conseguiu o emprego que tinha na semana de referência como secretária de uma fábrica de tecidos. Para esta pessoa, deve ser considerado que saiu de dois trabalhos.

EXEMPLO

De agosto de 2011 a 24 de julho de 2012, uma pessoa trabalhou no serviço doméstico remunerado, sem interromper, 30 dias seguidos e nem mudar de atividade. De 24 de julho a 15 de setembro de 2012, esta pessoa não conseguiu qualquer trabalho no serviço doméstico remunerado. No dia 22 de setembro de 2012, ela conseguiu voltar a exercer o serviço doméstico remunerado, no qual estava na semana de referência. Para esta pessoa, deve ser considerado que saiu de um trabalho.

QUESITOS 64 A 66 - PARA PESSOA QUE SAIU DE PELO MENOS UM TRABALHO NO PERÍODO DE CAPTAÇÃO DE 358 DIAS.

Estes quesitos devem referir-se ao trabalho único ou principal do qual a pessoa saiu no período de captação de 358 dias.

Para a pessoa classificada como tendo saído de mais de um empreendimento no período de captação de 358 dias, adote os seguintes critérios, na ordem enumerada, para definir o principal dentre os que a pessoa saiu nesse período:

- a) o trabalho que a pessoa teve **maior tempo de permanência** no período de captação de 358 dias será o principal;
- b) em caso de igualdade no tempo de permanência no período de captação de 358 dias, o **trabalho remunerado terá, sempre, prioridade sobre o sem remuneração** na definição do principal;
- c) dentre os trabalhos remunerados com mesmo tempo de permanência no período de captação de 358 dias, o principal será aquele que a pessoa normalmente **dedicava maior número de horas semanais**. Este mesmo critério será adotado quando a pessoa só tiver saído de trabalhos sem remuneração e houver coincidência nos tempos de permanência nesses trabalhos no período de captação de 358 dias; e
- d) em caso de igualdade, também, no número de horas trabalhadas, o trabalho principal será o **último do qual a pessoa saiu**.

QUESITO 64 - No período 30 de setembro de 2011 a 22 de setembro de 2012, quantos meses ___ permaneceu nesse trabalho anterior?

Este quesito investiga o tempo, compreendido no período de captação de 358 dias, que a pessoa permaneceu nesse trabalho anterior. Esta informação comparada com a do quesito 61, permitirá

definir se, no período de referência de 365 dias, a pessoa permaneceu, ou não, maior número de meses nesse trabalho anterior do que naquele que tinha na semana de referência.

Adote os seguintes critérios para o preenchimento dos campos desse quesito:

- a) faça o registro em meses completos com dois algarismos; e
- b) se a contagem do tempo indicar que a pessoa permaneceu menos de um mês nesse trabalho, lance **00** (dois zeros).



O número máximo a ser registrado neste quesito é de 11 meses.

ATENÇÃO !

QUESITOS 65 E 66

Estes quesitos destinam-se à pessoa que, no período de referência de 365 dias, permaneceu no trabalho anterior um número de meses menor ou igual ao do trabalho que tinha na semana de referência.

QUESITO 65 - Nesse trabalho anterior, ___ era empregado com carteira de trabalho assinada?

Assinale, conforme o caso, a opção:

- | | |
|---------|---|
| 1 - Sim | <p>Inclua neste código a pessoa que foi trabalhadora doméstica, ou empregada temporária, com carteira de trabalho assinada no último vínculo do trabalho anterior.</p> |
| 3 - Não | <p>Para a pessoa que não teve carteira de trabalho assinada no trabalho anterior no qual era empregada, inclusive temporária, ou trabalhadora doméstica.</p> <p>Inclua neste código a pessoa que, no trabalho anterior, teve posição na ocupação distinta das descritas.</p> |

QUESITO 66 - Depois que saiu desse emprego anterior, ___ recebeu seguro desemprego?

Este quesito investiga se a pessoa recebeu o seguro desemprego depois que saiu desse emprego com carteira de trabalho assinada que teve, anteriormente, no período de captação de 358 dias.

Assinale, conforme o caso, a opção:

- | | |
|---------|---|
| 2 - Sim | <p>Para a pessoa que já recebeu ou teve homologado o direito de receber o seguro-desemprego depois que saiu desse emprego que teve anteriormente.</p> |
| 4 - Não | <p>Inclua neste código a pessoa que ainda estava aguardando a homologação do pedido que fez para receber o seguro-desemprego.</p> |

QUESITOS 67 A 70 - PARA PESSOA NÃO OUCPADA NA SEMANA DE REFERÊNCIA

Os quesitos 67 a 70 destinam-se à pessoa que não era ocupada na semana de referência, ou seja, que não tinha trabalho nessa semana.

O objetivo dos quesitos 67 a 69 é identificar a pessoa que teve algum trabalho no período de captação de 358 dias. O quesito 70 visa a identificar de quantos trabalhos a pessoa saiu nesse período.

QUESITO 67 - ___ teve algum trabalho no período de 30 de setembro de 2011 a 22 de setembro de 2012?

Assegure-se de captar a pessoa que exerceu algum trabalho remunerado ou sem remuneração no período de captação de 358 dias, considerando que os dois quesitos seguintes permitem captar a pessoa que teve algum trabalho na produção para o próprio consumo e na construção para o próprio uso e não for identificada, de imediato, como tendo tido trabalho.

Investigue, também, se a pessoa teve algum trabalho remunerado, ainda que não o tenha exercido, no período de captação de 358 dias.

Assinale, conforme o caso, a opção:

1 - Sim	Inclua neste código a pessoa que tinha um trabalho remunerado, mas não o exerceu nesse período.
3 - Não	Aceita-se neste código a pessoa que trabalhou exclusivamente na produção para o próprio consumo ou na construção para o próprio uso.

EXEMPLO

Para uma pessoa que, nos três primeiros meses do período de 30 de setembro de 2011 a 22 de setembro de 2012, não exerceu o trabalho que tinha como empregada por estar de licença para tratamento de saúde e que se aposentou sem ter reassumido o seu posto de trabalho, o registro deve indicar o código 1.

QUESITO 68 - No período de 30 de setembro de 2011 a 22 de setembro de 2012, ___ exerceu tarefas em cultivo, pesca ou criação de animais destinados à própria alimentação das pessoas moradoras no domicílio?

Veja as **instruções** do **quesito 3** desta parte, lembrando que, neste quesito, a investigação deve referir-se ao período de 30 de setembro de 2011 a 22 de setembro de 2012.

QUESITO 69 - No período de 30 de setembro de 2011 a 22 de setembro de 2012, ___ exerceu tarefas em construção de prédio, cômodo, poço ou outras obras de construção destinadas ao próprio uso das pessoas moradoras no domicílio?

Veja as **instruções** do **quesito 4** desta parte, lembrando que, neste quesito, a investigação deve referir-se ao período de 30 de setembro de 2011 a 22 de setembro de 2012.

QUESITO 70 - De quantos trabalhos ___ saiu no período de 30 de setembro de 2011 a 22 de setembro de 2012?

A saída de trabalho na produção para o próprio consumo ou na construção para o próprio uso somente será contada se a pessoa não houver tido qualquer outro trabalho remunerado ou sem remuneração no período de captação de 358 dias.

Assinale, conforme o caso, a opção:

 2 - Um 4 - Dois 6 – Três ou mais

QUESITO 71 A 86 - PARA PESSOA OCUPADA NO PERÍODO DE CAPTAÇÃO DE 358 DIAS (EXCETO A QUE MANTINHA O TRABALHO PRINCIPAL DESSE PERÍODO NA SEMANA DE REFERÊNCIA)

Os quesitos 71 a 86 destinam-se à pessoa ocupada no período de captação de 358 dias que:

- a) não tinha trabalho na semana de referência; ou
- b) cujo trabalho que tinha na semana de referência não era o principal do período de referência de 365 dias.

Estes quesitos devem referir-se ao trabalho único ou principal do qual a pessoa saiu no **período de captação de 358 dias**.

Para as pessoas que saíram de mais um empreendimento neste período, veja as instruções dos quesitos 64 a 66.

Fique atento ao período de captação!

QUESITO 71 - Qual era a ocupação que ___ exercia no trabalho anterior que teve no período de 30 de setembro de 2011 a 22 de setembro de 2012?

Veja as **instruções** do **quesito 6** desta parte.

QUESITO 72 - Qual era a atividade principal do empreendimento (negócio, firma, empresa, instituição, entidade etc.) em que ___ teve esse trabalho anterior?

Veja as **instruções** do **quesito 7** desta parte.

QUESITOS 73 A 76 – ATIVIDADE DA AGRICULTURA, SILVICULTURA, PECUÁRIA, EXTRAÇÃO VEGETAL, PESCA E PISCICULTURA OU DOS SERVIÇOS AUXILIARES DESTE RAMO

QUESITO 73 - Nesse trabalho anterior, ___ era:

Este quesito destina-se a captar a posição na ocupação da pessoa no trabalho que teve, anteriormente, no período de captação de 358 dias, em empreendimento do ramo que compreende as atividades da agricultura, silvicultura, pecuária, extração vegetal, pesca e piscicultura ou dos serviços auxiliares deste ramo.

Veja as **instruções** do **quesito 8** desta parte.

QUESITO 74 - Nesse emprego anterior, ___ recebia do empregador alguma área para produção particular?

Este quesito destina-se à pessoa que era empregada permanente no trabalho que teve, anteriormente, no período de captação de 358 dias, em empreendimento de atividade da agricultura, silvicultura ou de criação de bovinos, bubalinos, caprinos, ovinos ou suínos.

Veja as **instruções** do **quesito 9** desta parte.

QUESITO 75 - Nesse emprego anterior, ___ tinha parceria com o empregador?

Este quesito destina-se à pessoa que era empregada permanente no trabalho que teve, anteriormente, no período de captação de 358 dias, em empreendimento do ramo que compreende as atividades da agricultura, silvicultura, pecuária, extração vegetal, pesca e piscicultura.

Veja as **instruções** do **quesito 10** desta parte.

QUESITO 76 - Nesse trabalho anterior, ____ era:

Este quesito investiga a condição da pessoa em relação ao empreendimento do ramo que compreende as atividades da agricultura, silvicultura, pecuária, extração vegetal, pesca e piscicultura, em que teve esse trabalho, anteriormente, no período de captação de 358 dias, como conta própria ou empregadora.

Veja as **instruções** do **quesito 21** desta parte.

QUESITOS 77 A 81 - ATIVIDADE NÃO AGRÍCOLA**QUESITO 77 - Nesse trabalho anterior, ____ era:**

Este quesito destina-se a captar a posição na ocupação da pessoa no trabalho que teve, anteriormente, no período de **captação de 358 dias**, em empreendimento de atividade não incluída no ramo que compreende a agricultura, silvicultura, pecuária, extração vegetal, pesca e piscicultura e nem nos serviços auxiliares deste ramo.

Veja as **instruções** do **quesito 29** desta parte.

QUESITO 78 - Esse emprego anterior era no setor:

Este quesito investiga se a pessoa era empregada no setor público ou privado no trabalho que teve, anteriormente, no período de captação de 358 dias.

Veja as **instruções** do **quesito 32** desta parte.

QUESITO 79 - Esse emprego anterior era na área:

Este quesito visa a identificar em que área do setor público a pessoa teve emprego, anteriormente, no período de captação de 358 dias.

Veja as **instruções** do **quesito 33** desta parte.

QUESITO 80 - Nesse emprego anterior, ____ era militar?

Este quesito investiga se a pessoa era militar no emprego que teve, anteriormente, no setor público federal, no período de captação de 358 dias.

Veja as **instruções** do **quesito 34** desta parte.

QUESITO 81 - Nesse emprego anterior, ___ era funcionário público estatutário?

Este quesito investiga se a pessoa era funcionária pública estatutária no emprego que teve, anteriormente, no setor público no período de captação de 358 dias.

Veja as **instruções** do **quesito 35** desta parte.

QUESITO 82 - Nos últimos trinta dias em que esteve nesse trabalho anterior, ___ prestava serviço doméstico remunerado em mais de um domicílio?

Este quesito destina-se à pessoa que era trabalhadora doméstica no trabalho que teve, anteriormente, no período de captação de 358 dias.

Veja as **instruções** do **quesito 36** desta parte. Neste quesito, além da investigação referir-se ao trabalho anterior que a pessoa teve no período de 30 de setembro de 2011 a 22 de setembro de 2012, o mês de referência deve ser substituído pelos últimos 30 dias em que teve esse trabalho anterior.

QUESITO 83 - Nesse emprego anterior, ___ tinha carteira de trabalho assinada?

Este quesito destina-se à pessoa que era empregada (com exceção da que era militar ou funcionária pública estatutária) ou trabalhadora doméstica no trabalho que teve, anteriormente, no período de captação de 358 dias.

Veja as **instruções** do **quesito 42** desta parte.

QUESITO 84 - Depois que saiu desse emprego anterior, ___ recebeu seguro-desemprego?

Este quesito investiga se a pessoa recebeu o seguro-desemprego depois que saiu desse emprego com carteira de trabalho assinada que teve, anteriormente, no período de captação de 358 dias.

Veja as **instruções** do **quesito 66** desta parte.

QUESITO 85 - ___ era contribuinte de instituto de previdência por esse trabalho anterior?

Este quesito investiga se a pessoa (exclusive a que era militar ou funcionária pública estatutária) contribuía para instituto de previdência social por esse trabalho que teve, anteriormente, no período de captação de 358 dias.

Veja as **instruções** do **questo 59** desta parte.

QUESITO 86 - Durante quanto tempo ___ esteve nesse trabalho anterior?

Este quesito investiga o tempo que a pessoa permaneceu, contado desde a **data de ingresso até a de saída**, nesse trabalho que teve, anteriormente, no período de captação de 358 dias. Neste sentido, a contagem do tempo nesse quesito não se restringe ao período de tempo compreendido nos 358 dias.

Veja as **instruções** do **questo 61** desta parte.

QUESITO 87 A 89 - PARA PESSOA OCUPADA NO PERÍODO DE REFERÊNCIA DE 365 DIAS.

Os quesitos 87 a 89 destinam-se à pessoa ocupada no período de referência de 365 dias, ou seja, a que foi identificada como tendo trabalho na semana de referência ou no período de captação de 358 dias.

Os objetivos destes quesitos são captar a filiação a algum sindicato independentemente da sua condição de atividade e das características do(s) trabalho(s) que possa ter tido no mês de referência, o tipo de sindicato ao qual é filiado e a idade de ingresso da pessoa na população ocupada.

QUESITO 87 - Em setembro de 2012, ___ era associado a algum sindicato?

Entende-se por sindicato a associação de uma ou mais categorias para fins de estudo, defesa e coordenação de interesses econômicos e profissionais de todos aqueles que exerçam atividades ou profissões idênticas, similares ou conexas, e que tenha Carta de Reconhecimento do Ministério do Trabalho ou registro em cartório para funcionar como tal.

Não considere como associado a sindicato, a pessoa que representa uma empresa filiada a **sindicato patronal**.

Assinale, conforme o caso, a opção:

1 - Sim

3 - Não

QUESITO 88 - Esse sindicato era de:

Para a pessoa filiada a mais de um sindicato, assinale a opção correspondente aquele que se encontrar primeiro na ordem enumerada.

Assinale, conforme o caso, a opção:

1 - Empregados urbanos	
2 - Trabalhadores rurais	
3 - Trabalhadores autônomos	Entende-se por sindicato de autônomos, aquele que representa pessoas que exercem atividade urbana por conta própria, sem contratar empregados.
4 - Trabalhadores avulsos	Entende-se por sindicato de trabalhadores avulsos, aquele que tem como característica funcionar como agenciador de trabalho. Este tipo de sindicato é contactado por empresas que necessitam de mão de obra para determinadas tarefas e distribui este trabalho entre seus associados.
5 - Profissionais liberais	
6 - Outro sindicato	

EXEMPLO

Uma pessoa, que estava sem trabalho desde meados do período de 30 de setembro de 2011 a 22 de setembro de 2012, informou que era filiada a um sindicato de economistas. Para esta pessoa, o registro deve indicar que era associada a sindicato de profissional liberal.

EXEMPLO

Uma pessoa trabalhava como empregadora em um empreendimento com 3 empregados e informou que era filiada a um sindicato de trabalhadores autônomos. Para esta pessoa, o registro deve indicar que era associada a sindicato de autônomos.

QUESITO 89 - Com que idade ___ começou a trabalhar?

Este quesito investiga a idade que a pessoa tinha quando iniciou o seu primeiro trabalho (remunerado, sem remuneração ou na produção para o próprio consumo ou na construção para o próprio uso).

Assinale a opção correspondente ao grupo etário e registre com dois algarismos a idade com que a pessoa começou a trabalhar.



ATENÇÃO !

Para a pessoa que não souber precisar a idade com que iniciou o seu primeiro trabalho, tente obter a melhor aproximação possível.

PARA PESSOA COM DOIS OU MAIS TRABALHOS NA SEMANA DE REFERÊNCIA

Os quesitos 90 a 105 destinam-se à pessoa que tinha mais de um trabalho na semana de referência (código 3 ou 5 no quesito 5).

QUESITOS 90 A 101 - CARACTERÍSTICAS DO TRABALHO SECUNDÁRIO NA SEMANA DE REFERÊNCIA

Estes quesitos destinam-se a captar as principais características do trabalho secundário que a pessoa tinha na semana de referência.

Para a pessoa que tinha três ou mais trabalhos na semana de referência, ou seja, para a que trabalhava em três ou mais empreendimentos, exclua o trabalho principal e adote os seguintes critérios, na ordem enumerada, para definir, dentre os demais, aquele que será considerado como o secundário:

- a) o trabalho que a pessoa teve maior **tempo de permanência** no período de referência de **365 dias** será o secundário;
- b) em caso de igualdade no tempo de permanência no período de referência de 365 dias, o **trabalho remunerado** terá sempre prioridade sobre o sem remuneração na definição do secundário;
- c) dentre os trabalhos remunerados com mesmo tempo de permanência no período de referência de 365 dias, o secundário será aquele que a pessoa normalmente dedicava **maior número de horas semanais**. Este mesmo critério será adotado quando a pessoa só tiver trabalhos sem remuneração e houver coincidência nos tempos de permanência nesses trabalhos no período de referência de 365 dias; e
- d) em caso de igualdade, também, no número de horas semanais trabalhadas, o trabalho secundário será aquele que proporcionava normalmente o **maior rendimento**.

QUESITO 90 - Qual era a ocupação que ___ exercia no trabalho secundário que tinha na semana de 23 a 29 de setembro de 2012?

Veja as **instruções** do **quesito 6** desta parte.

QUESITO 91 - Qual era a atividade principal do empreendimento (negócio, firma, empresa, instituição, entidade etc.) em que ___ tinha esse trabalho secundário?

Veja as **instruções** do **quesito 7** desta parte.

QUESITO 92 - Nesse trabalho secundário, ___ era:

Este quesito investiga a posição na ocupação da pessoa no trabalho secundário que tinha na semana de referência.

Veja as **definições de posição na ocupação** que constam no início desta parte.

QUESITO 93 - Esse emprego secundário era no setor:

Veja as **instruções** do **quesito 32** desta parte.

QUESITO 94 - Esse emprego secundário era na área:

Veja as **instruções** do **quesito 33** desta parte.

QUESITO 95 - Nesse emprego secundário, ___ era militar?

Veja as **instruções** do **quesito 34** desta parte.

QUESITO 96 - Nesse emprego secundário, ___ era funcionário público estatutário?

Veja as **instruções** do **quesito 35** desta parte.

QUESITO 97 - Nesse emprego secundário, ___ tinha carteira de trabalho assinada?

Este quesito destina-se à pessoa que era empregada (com exceção da que era militar ou funcionária pública estatutária) ou trabalhadora doméstica no trabalho secundário que tinha na semana de referência.

Veja as **instruções** do **quesito 42** desta parte.

QUESITO 98 - Qual era o rendimento mensal que ___ ganhava normalmente, em setembro de 2012, nesse trabalho secundário?

Este quesito investiga o tipo de remuneração e o valor do rendimento mensal em dinheiro ou em produtos ou mercadorias que a pessoa recebia no trabalho secundário remunerado que tinha na semana de referência.

Veja as **instruções** do **quesito 53** desta parte.

QUESITO 99 - ___ era contribuinte de instituto de previdência por esse trabalho secundário?

Veja as **instruções** do **quesito 59** desta parte.

QUESITO 100 - Nesse trabalho secundário, ___ contribuía para instituto de previdência:

Veja as **instruções** do **quesito 60** desta parte.

QUESITO 101 - Quantas horas ___ trabalhava normalmente por semana nesse trabalho secundário?

Veja as **instruções** do **quesito 58** desta parte.

QUESITOS 102 A 105 - PARA PESSOA COM TRÊS OU MAIS TRABALHOS NA SEMANA DE REFERÊNCIA
--

Estes quesitos destinam-se à pessoa que tinha três ou mais trabalhos na semana de referência (código 5 no quesito 5).

O objetivo destes quesitos é obter algumas características relacionadas com o(s) outro(s) trabalho(s) que a pessoa tinha na semana de referência, excluindo-se os trabalhos principal e secundário.

QUESITO 102 - Qual era o rendimento mensal que ___ ganhava normalmente, em setembro de 2012, no(s) outro(s) trabalho(s) que tinha na semana de 23 a 29 de setembro de 2012?

Este quesito investiga o tipo de remuneração e o valor do rendimento mensal em dinheiro ou em produto ou mercadorias que a pessoa recebia no(s) outro(s) trabalho(s) que tinha na semana de referência, excluindo-se o principal e o secundário.

Veja as **instruções** do **quesito 53** desta parte.

Portanto, neste quesito deve ser registrado:

- a) o rendimento mensal do terceiro trabalho, para a pessoa com três trabalhos; ou
- b) a soma dos rendimentos mensais de todos os outros trabalhos, excluindo-se os do principal e secundário, para a pessoa com quatro ou mais trabalhos.

Além das instruções encontradas no quesito 53, considere a seguinte, referente ao código 8:

- 8. Não remunerado** - para a pessoa que era trabalhadora não remunerada no(s) outro(s) trabalho(s) que tinha na semana de referência.

QUESITO 103 - ___ era contribuinte de instituto de previdência por esse(s) outro(s) trabalho(s)?

Veja as **instruções** do **quesito 59** desta parte.

EXEMPLO

Uma pessoa tinha quatro trabalhos na semana de referência. Excluindo-se os trabalhos principal e secundário, esta pessoa contribuía para instituto de previdência em apenas um dos outros dois trabalhos. Para esta pessoa, o registro deve indicar que era contribuinte de instituto de previdência.

QUESITO 104 - Nesse(s) outro(s) trabalho(s), ___ contribuía para instituto de previdência:

Para a pessoa que tinha quatro ou mais trabalhos na semana de referência e, excluindo-se o principal e o secundário, contribuía para instituto de previdência por dois ou mais dos outros trabalhos, o registro deve ser feito na opção correspondente ao instituto de previdência que, na ordem enumerada, a pessoa primeiro se enquadrar como contribuinte.

EXEMPLO

Uma pessoa tinha três trabalhos na semana de referência e, no terceiro, ela contribuía para instituto de previdência municipal. Neste caso, o registro deve ser feito na opção correspondente ao código 6. Municipal.

EXEMPLO

Uma pessoa tinha quatro trabalhos na semana de referência. No terceiro trabalho, esta pessoa contribuía para instituto de previdência social estadual e, no quarto, para o Plano de Seguro Social da União. Neste caso, o registro deve ser feito na opção correspondente ao código 2, Federal.

QUESITO 105 - Quantas horas ____ trabalhava normalmente por semana nesse(s) outro(s) trabalho(s)?

Veja as **instruções** do **quesito 58** desta parte.

Portanto, neste quesito deve ser registrado:

- a) as horas normalmente despendidas por semana no terceiro trabalho, para a pessoa com três trabalhos; ou
- b) a soma das horas normalmente despendidas por semana em todos os outros trabalhos, excluindo-se as dedicadas ao principal e ao secundário, para a pessoa com quatro ou mais trabalhos.

QUESITO 106 A 108 - PARA PESSOA SEM TRABALHO NO PERÍODO DE REFERÊNCIA DE 365 DIAS

Os quesitos 106 a 108 destinam-se à pessoa que não era ocupada no período de referência de 365 dias, ou seja, que não teve qualquer trabalho nesse período.

O objetivo destes quesitos é identificar a pessoa que teve algum trabalho antes do período de referência de 365 dias.

QUESITO 106 - ____ teve algum trabalho antes de 30 de setembro de 2011?

Este quesito investiga se a pessoa teve algum trabalho antes do período de referência de 365 dias.

Assegure-se de captar a pessoa que teve algum trabalho remunerado ou sem remuneração antes de 30 de setembro de 2011, considerando que os dois quesitos seguintes permitem captar a pessoa que trabalhou na produção para o próprio consumo ou na construção para o próprio uso e não for identificada, de imediato, como tendo tido trabalho.

Assinale, conforme o caso, a opção:

2 - Sim

4 - Não

Aceita-se neste código a pessoa que trabalhou antes de 30 de setembro de 2011, **exclusivamente** na produção para o próprio consumo ou na construção para o próprio uso.

QUESITO 107 - Antes de 30 de setembro de 2011, ___ exerceu tarefas em cultivo, pesca ou criação de animais destinados à própria alimentação das pessoas moradoras no domicílio?

Veja as **instruções** do **quesito 3** desta parte.

QUESITO 108 – Antes de 30 de setembro de 2011, ___ exerceu tarefas em construção de prédio, cômodo, poço ou outras obras de construção destinadas ao próprio uso das pessoas moradoras no domicílio?

Veja as **instruções** do **quesito 4** desta parte.

**PARA PESSOA QUE SOMENTE FOI OCUPADA ANTES DO PERÍODO DE
REFERÊNCIA DE 365 DIAS**

QUESITO 109 - Em 29 de setembro de 2012, fez quanto tempo que ___ saiu do último trabalho que teve?

Este quesito destina-se à pessoa que somente foi ocupada antes do período de referência de 365 dias, ou seja, que saiu do último trabalho que teve antes de 30 de setembro de 2011.

O objetivo deste quesito é captar o tempo decorrido desde que a pessoa saiu do último trabalho até 30 de setembro de 2011. Este tempo deve ser contado a partir do primeiro dia que a pessoa ficou sem trabalho.

Adote os seguintes critérios para o preenchimento dos campos deste quesito:

- a) faça o registro em anos completos e meses completos, ambos com dois algarismos; e
- b) se a contagem do tempo indicar somente anos, preencha com **00** (dois zeros) os campos destinados ao registro dos meses.
- c) não é permitido o preenchimento de **00** (dois zeros) no campo de registro de anos.

EXEMPLO

Para uma pessoa que, em 29 de setembro de 2012, havia completado 11 **anos** 19 dias desde que saiu do último, o registro deve ser:

Anos	Meses
11	00

EXEMPLO

Para uma pessoa que, em 29 de setembro de 2012, havia completado 4 anos e 8 dias desde que saiu do último, o registro deve ser:

Anos	Meses
04	00

EXEMPLO

Para uma pessoa que saiu no dia 04 de setembro de 2010, do último trabalho, o registro deve ser:

Anos	Meses
01	00

EXEMPLO

Para uma pessoa que, em 29 de setembro de 2012, estava completando 3 anos e 2 meses e 5 dias desde que saiu do último trabalho, o registro deve ser:

Anos	Meses
03	02

EXEMPLO

Uma pessoa, depois que se aposentou em 2006, passou a se dedicar somente ao cultivo de hortaliças destinadas, apenas, à alimentação dos moradores da sua unidade domiciliar. Em meados de janeiro de 2010, esta pessoa deixou de se dedicar, em definitivo, ao cultivo de hortaliças por ter adoecido e, desde então, não mais trabalhou. Para esta pessoa, a investigação deve referir-se ao trabalho de cultivo de

hortaliças, que foi o último do qual saiu antes de 30 de setembro de 2011, e o registro deve ser:

Anos

01

Meses

08

QUESITOS 110 A 114 - CARACTERÍSTICAS DO ÚLTIMO TRABALHO ANTERIOR AO PERÍODO DE REFERÊNCIA DE 365 DIAS.

Estes quesitos destinam-se à pessoa que não tinha trabalho no período de referência de 365 dias e saiu do último trabalho que teve no período de captação de menos de 4 anos, ou seja, no período de 30 de setembro de 2007 a 29 de setembro de 2011.

QUESITO 110 - Qual era a ocupação que ___ exercia nesse último trabalho que teve?

Veja as **instruções** do **quesito 6** desta parte.

QUESITO 111 - Qual era a atividade principal do empreendimento (negócio, firma, empresa, instituição, entidade etc.) em que ___ exercia esse último trabalho que teve?

Veja as **instruções** do **quesito 7** desta parte.

QUESITO 112 - Nesse último trabalho que teve, ___ era:

Este quesito investiga a posição na ocupação da pessoa no último trabalho que teve e do qual saiu no período de captação de menos de 4 anos.

Veja as definições de **posição na ocupação** que constam nesta parte.

QUESITO 113 - Nesse último emprego que teve, ___ era militar ou funcionário público estatutário?

Veja as **instruções** dos **quesito 34 e 35** desta parte.

QUESITO 114 - ___ tinha carteira de trabalho assinada nesse último emprego?

Veja as **instruções** do **quesito 42** desta parte

QUESITOS 115 A 125 - PARA PESSOA DE 10 ANOS OU MAIS

Os quesitos de 115 a 125 destinam-se à pessoa de 10 anos ou mais de idade e investigam:

- a) a procura de trabalho;
- b) a filiação à entidade de previdência privada;
- c) a condição de aposentado;
- d) a condição de pensionista;
- e) o exercício da atividade não-econômica de afazeres domésticos; e
- f) os rendimentos que não eram oriundos de trabalho.

QUESITOS 115 A 119 - PROCURA DE TRABALHO

Estes quesitos visam a captar:

- a) a pessoa que não tinha, mas procurou trabalho na semana de referência ou no período de captação de 23 dias, 30 dias ou 305 dias; e
- b) a pessoa que procurou, na semana de referência ou no período de captação de 23 dias, 30 dias ou 305 dias, trabalho distinto do(s) que tinha.

QUESITO 115 - ___ tomou alguma providência para conseguir trabalho na semana de 23 a 29 de setembro de 2012?

Este quesito investiga se, na semana de referência:

⇒ a pessoa que não estava ocupada, procurou trabalho ou se a pessoa ocupada procurou trabalho distinto do(s) que tinha.

Assinale, conforme o caso, a opção:

1 - Sim

3 - Não

Inclua neste código a pessoa que, na semana de referência, tomou providência, conseguiu trabalho e parou de procurar.



EXEMPLO

Uma pessoa procurou trabalho na 2ª feira da semana de referência e conseguiu um emprego no qual iniciou no dia seguinte. Na 6ª feira da semana de referência, ela foi despedida desse emprego e só voltou a procurar trabalho em meados da semana seguinte. Esta pessoa não deve ser considerada como tendo tomado alguma providência para conseguir trabalho na semana de referência.

EXEMPLO

Uma pessoa, que estava de aviso prévio no seu emprego, tomou várias providências, de 2ª a 6ª feira da semana de referência, para conseguir trabalho. Apesar de seus esforços, ela não conseguiu um outro trabalho nessa semana. Esta pessoa deve ser considerada como tendo tomado providência para conseguir trabalho na semana de referência.

QUESITO 116 - ___ tomou alguma providência para conseguir trabalho no período de 31 de agosto a 22 de setembro de 2012?

Este quesito investiga:

- ⇒ para a pessoa que **não** teve trabalho no período de 31 de agosto a 22 de setembro de 2012, se procurou trabalho no período de captação de 23 dias; e
- ⇒ para a pessoa que teve algum trabalho no período de 31 de agosto a 22 de setembro de 2012, se procurou, no período de captação de 23 dias, trabalho distinto do(s) que teve.

Assinale, conforme o caso, a opção:

2 - Sim

4 - Não

Inclua neste código a pessoa, que no período de 31 de agosto a 22 de setembro de 2012 tomou providência, conseguiu trabalho e parou de procurar.

EXEMPLO

Uma pessoa, sem qualquer trabalho, procurou emprego na 4ª feira anterior à semana de referência, mas não o conseguiu. Na semana de referência, ela nada fez para conseguir trabalho. Esta pessoa deve ser considerada como tendo tomado alguma medida para conseguir trabalho no período de 31 de agosto a 22 de setembro de 2012.

EXEMPLO

Uma pessoa procurou trabalho no início do período de 31 de agosto a 22 de setembro de 2012 e o conseguiu, começando a trabalhar logo em seguida. Estando insatisfeita com o trabalho que conseguiu, esta pessoa continuou a desempenhá-lo

mas, concomitantemente, passou a procurar um outro. Na quinzena anterior à semana de referência, ela procurou, mas não conseguiu um outro trabalho. Na semana de referência ela não procurou trabalho. Esta pessoa deve ser considerada como tendo tomado alguma medida para conseguir trabalho no período de 31 de agosto a 22 de setembro de 2012.

QUESITO 117 - ___ tomou alguma providência para conseguir trabalho no período de 1 a 30 de agosto de 2012?

Este quesito investiga:

- ⇒ para a pessoa que não teve trabalho no período de 1 a 30 de agosto de 2012, se procurou trabalho no período de captação de 30 dias; e
- ⇒ para pessoa que teve algum trabalho no período de 1 a 30 de agosto de 2012, se procurou, no período de captação de 30 dias, trabalho distinto do(s) que teve.

Assinale, conforme o caso, a opção:

1 - Sim

3 - Não

Inclua neste código a pessoa que, no período de 1 a 30 de agosto de 2012, tomou providência, conseguiu trabalho e parou de procurar.

QUESITO 118 - ___ tomou alguma providência para conseguir trabalho no período de 30 de setembro de 2011 a 31 de julho de 2012?

Este quesito investiga:

- ⇒ para a pessoa que não teve trabalho no período de 30 de setembro de 2011 a 29 de setembro de 2012, se procurou trabalho no período de captação de 305 dias; e
- ⇒ para pessoa que teve algum trabalho no período de 30 de setembro de 2011 a 29 de setembro de 2012, se procurou, no período de captação de 305 dias, trabalho distinto do(s) que teve.

Assinale, conforme o caso, a opção:

2 - Sim

4 - Não

Inclua neste código a pessoa que, no período de 30 de setembro de 2011 a 29 de setembro de 2012, tomou providência, conseguiu trabalho e parou de procurar.

QUESITO 119 - Qual foi a última providência que ___ tomou, até 29 de setembro de 2012, para conseguir trabalho?

Este quesito investiga a última medida efetiva que foi tomada, na semana de referência ou no período de captação de 23 dias, 30 dias ou 305 dias, para conseguir trabalho, no caso da pessoa que não estava ocupada, ou trabalho distinto do(s) que tinha, no caso da pessoa ocupada.

Assinale, conforme o caso, a opção:

1 - Consultou empregador	Para a pessoa que estabeleceu contato com empregador por meio de: inscrição em serviço ou departamento de pessoal de empreendimento, agência de emprego, sindicato, anúncio em jornal ou revista, envio de curriculum vitae, placa ou aviso de vaga, parente, colega ou amigo, visita pessoal, carta, telegrama ou qualquer outro veículo.
2 - Fez concurso	Para a pessoa que prestou concurso para conseguir trabalho.
3 - Inscreveu-se em concurso	Para a pessoa que se inscreveu em concurso para conseguir trabalho.
4 - Consultou agência ou sindicato	Para pessoa que consultou agência de emprego, sindicato ou entidade assemelhada.
5 - Colocou ou respondeu anúncio	Para a pessoa que colocou anúncio oferecendo seus serviços, inclusive disponibilizando seu currículo através da Internet, ou respondeu a anúncio de trabalho colocado em jornal, revista ou Internet.
6 - Consultou parente, amigo ou colega	Para a pessoa que consultou parente, amigo ou colega para tentar obter trabalho.
7 - Tomou medida para iniciar negócio	Para pessoa que estava procurando local para instalar empreendimento (consultório, loja, galpão etc.) ou tomando alguma medida legal para iniciá-lo.
8 - Outra providência	Para pessoa que tomou qualquer outra providência que não se enquadre nos códigos anteriores. Neste caso, especifique, na linha pontilhada, a medida que a pessoa tomou.
0 - Nenhuma	Para pessoa que, na semana de referência ou no período de captação de 23 dias, 30 dias ou 305 dias, não tomou qualquer providência para conseguir trabalho.

EXEMPLO

A pessoa que estava fazendo exame médico exigido para admissão em uma empresa. Para este caso deve-se assinalar o código 8.

QUESITO 120 - Em setembro de 2012, ___ era contribuinte de alguma entidade de previdência privada?

Este quesito visa a captar a pessoa que, no mês de referência da pesquisa, era contribuinte de entidade de previdência privada, aberta ou fechada, em plano de complementação de aposentadoria, pensão ou pecúlio.

Entende-se por entidade de previdência privada aberta, a sociedade constituída com a finalidade de instituir planos de pecúlios ou de rendas, mediante contribuição de seus participantes, e acessível ao público em geral.

EXEMPLO

CAPEMI - Caixa de Pecúlios, Pensões e Montepios - Beneficente; PREVER - Previdência Privada S.A.; e BRADESCO - Previdência Privada S.A.

Entende-se por entidade de previdência privada fechada, aquela constituída com a finalidade de complementar a ação da previdência social oficial, mediante a contribuição de seus participantes e acessível, exclusivamente, aos empregados e dirigentes de uma empresa ou grupo de empresas. A entidade de previdência privada fechada que, concedendo ou não benefícios assistenciais, institui planos de pecúlios ou de rendas (tais como: complementação de aposentadoria, pensão, auxílio etc.) é constituída sob forma de sociedade civil ou fundação.

EXEMPLO

SIAS - Sociedade Ibegeana de Assistência e Seguridade, REFER - Fundação dos Empregados da Rede Ferroviária Federal, PREVI - Caixa de Previdência dos Funcionários do Banco do Brasil; etc.

Assinale, conforme o caso, a opção:

2 - Sim

Para a pessoa que contribuía para entidade de previdência privada, aberta ou fechada, em plano destinado a conceder, pelo menos um dos seguintes rendimentos: complementação de aposentadoria, pensão ou pecúlio.

4 - Não

Inclua neste código a pessoa que contribuía para entidade de previdência em plano destinado exclusivamente à concessão de benefícios assistências, tais como: assistência médica, odontológica, hospitalar, reabilitação etc.

QUESITO 121 - Na semana de 23 a 29 de setembro de 2012, ___ cuidava dos afazeres domésticos?

Este quesito destina-se a captar a pessoa que, na semana de referência, costumava cuidar, integralmente ou parcialmente, dos afazeres domésticos, independentemente de ser ocupada, ou não.

Entende-se por afazeres domésticos, a realização, no domicílio de residência, de tarefas não econômicas (ou seja, que não atendem as condições estabelecidas no conceito de trabalho) de:

- a) arrumar ou limpar toda ou parte da moradia;
- b) cozinhar ou preparar alimentos, lavar roupa ou louça, passar roupa, utilizando, ou não, aparelhos eletrodomésticos para executar estas tarefas para si próprio ou para outro(s) morador(es);
- c) orientar ou dirigir trabalhadores domésticos na execução das tarefas domésticas; ou
- d) cuidar de filhos ou menores moradores.
- e) cuidar de idosos.

Os afazeres domésticos compreendem, ainda, o exercício de tarefas não econômicas de arrumar ou limpar o quintal ou terreno que circunda a residência e tenham caráter exclusivamente doméstico.

Assinale, conforme o caso, a opção:

1 - Sim

Inclua neste código a pessoa que habitualmente costuma cuidar, integralmente ou parcialmente, dos afazeres domésticos, mas não se dedicou a estas tarefas na semana de referência por estar doente, ausente ou por outro motivo temporário.

3 - Não

EXEMPLO

Uma pessoa era empregada de uma administradora de imóveis e costumava, após o trabalho, preparar o jantar, lavar a louça e cuidar de outros afazeres domésticos da sua casa. Para esta pessoa, deve ser assinalada a opção correspondente ao código 1.

EXEMPLO

Uma pessoa cuidava, normalmente, dos afazeres domésticos, mas, na semana de referência, afastou-se temporariamente destas tarefas por ter adoecido. Para esta pessoa, deve ser assinalada a opção correspondente ao código 1.

QUESITO 121a - Quantas horas ___ dedicava normalmente por semana aos afazeres domésticos?

Este quesito investiga o número de horas que a pessoa normalmente despendia por semana para a realização, no domicílio de residência, de tarefas não econômicas (ou seja, que não atendem as condições estabelecidas no conceito de trabalho).

Ao fazer o lançamento do número de horas, observe que:

- a) o registro deve ser feito, com dois algarismos, em horas inteiras, considerando 30 minutos ou mais como uma hora e desprezando os períodos inferiores a 30 minutos. Por exemplo, 40 horas e 30 minutos deve ser registrado como 41, e 35 horas e 20 minutos como 35;
- b) registre **98** para a pessoa que dedicava normalmente 98 horas ou mais por semana aos afazeres domésticos.

QUESITO 122 - Na semana de 23 a 29 de setembro de 2012, ___ era aposentado de instituto de previdência federal (INSS), estadual ou municipal ou do governo federal?

Este quesito destina-se a captar a pessoa que, na semana de referência, era aposentada por instituto de previdência oficial ou diretamente pelo governo federal.

Assinale, conforme o caso, a opção:

2 - Sim	Para a pessoa que, na semana de referência, era jubilada, reformada ou aposentada pelo Plano de Seguridade Social da União ou por instituto de previdência social federal (INSS), estadual ou municipal, inclusive pelo FUNRURAL, ou seja, para a pessoa que recebia rendimento de trabalho que exerceu anteriormente.
4 - Não	

EXEMPLO

Uma pessoa era militar reformado do Exército. Para esta pessoa, deve ser assinalada a opção correspondente ao código 2.

EXEMPLO

Uma pessoa recebia somente rendimento mensal de um plano de aposentadoria instituído por uma entidade de previdência privada aberta. Para esta pessoa, deve ser assinalada a opção correspondente ao código 4.

EXEMPLO

Uma pessoa recebia uma pensão do INSS deixada por seu falecido marido. Para esta, pessoa deve ser assinalada a opção correspondente ao código 4.

EXEMPLO

Uma pessoa era aposentada como funcionária pública federal e recebia, também, uma pensão do INSS deixada pelo seu falecido marido. Para esta pessoa, deve ser assinalada a opção correspondente ao código 2.

QUESITO 123 - Na semana de 23 a 29 de setembro de 2012, ___ era pensionista de instituto de previdência federal (INSS), estadual, municipal ou do governo federal?

Este quesito destina-se a captar a pessoa que, na semana referência, era pensionista de instituto de previdência oficial ou diretamente do governo federal, independentemente de ser, ou não, aposentada.

Assinale, conforme o caso, a opção:

1 - Sim	Para a pessoa que, na semana de referência, era pensionista das forças armadas, do Plano de Seguridade Social da União ou de instituto de previdência social federal (INSS), estadual ou municipal, inclusive do FUNRURAL, deixada por pessoa da qual era beneficiária.
3 - Não	

EXEMPLO

Uma pessoa era aposentada como funcionária pública municipal e recebia, também, uma pensão da União deixada por seu falecido marido, que era funcionário público federal. Para esta pessoa, deve ser assinalada a opção correspondente ao código 1.

EXEMPLO

Uma pessoa recebia uma pensão do INSS deixada por seu falecido marido. Para esta pessoa, deve ser assinalada a opção correspondente ao código 1.

QUESITOS 124 E 125 - OUTROS RENDIMENTOS

Este quesito destina-se a captar os rendimentos das pessoas de 10 anos ou mais de idade que não eram oriundos de trabalho.

QUESITO 124 - Em setembro de 2012, ___ recebia normalmente rendimento de pensão alimentícia ou de fundo de pensão, abono de permanência, aluguel, doação, juros de caderneta de poupança, dividendos ou outro qualquer?

Este quesito investiga se, no mês de referência, a pessoa tinha rendimentos que recebia normalmente e não eram provenientes de trabalho. **Não considere**, portanto, **os rendimentos esporádicos** como, por exemplo, vendas eventuais de bens móveis e imóveis, ganhos ocasionais de jogos etc.

Não considere dinheiro oriundo de transferência de programas sociais, como Bolsa Família, Programa de Erradicação do Trabalho Infantil ou Benefício Assistencial de Prestação Continuada (BPC-LOAS).

Assinale, conforme o caso, a opção:

2 - Sim

4 - Não

QUESITO 125 – Qual era o rendimento que _____ recebia normalmente, em setembro de 2012?

01 - Aposentadoria de instituto de previdência ou do governo federal	O valor do rendimento mensal, em setembro de 2012, recebido de jubilação, reforma ou aposentadoria do Plano de Seguridade Social da União ou de instituto de previdência federal (INSS), estadual ou municipal, inclusive FUNRURAL.
02 - Pensão de instituto de previdência ou do governo federal	O valor do rendimento mensal, em setembro de 2012, recebido pensão das forças armadas, do Plano de seguridade Social da União ou de instituto de previdência federal (INSS), estadual ou municipal.
03 - Outro tipo de aposentadoria	O valor do rendimento mensal, em setembro de 2012, recebido de complementação ou suplementação de aposentadoria paga por entidade seguradora ou de participação em fundo de pensão.
04 - Outro tipo de pensão	O valor do rendimento mensal, em setembro de 2012, recebido de pensão de caixa de assistência social, entidade seguradora ou fundo de pensão, na qualidade de beneficiária de outra pessoa, e de pensão alimentícia (espontânea ou judicial).

05 - Abono de permanência	O valor do rendimento mensal, em setembro de 2012, recebido de abono de permanência em serviço (benefício que é concedido à pessoa que, embora tenha tempo de serviço suficiente para se aposentar, permanece trabalhando sem requerê-la. Este benefício é comumente chamado de pé na cova).
06 - Aluguel	O valor do rendimento mensal, em setembro de 2012, recebido do aluguel, inclusive sublocação ou arrendamento de móveis, imóveis, máquinas, equipamentos, animais, etc.
07 - Doação recebida de não morador	O valor do rendimento mensal, em setembro de 2012, recebido de doação ou mesada, sem contrapartida de serviço prestados, provenientes de pessoas não moradoras na unidade domiciliar.
08 - Outros rendimentos (juros de caderneta de poupança e de outras aplicações financeiras, dividendos – exceto rendimento de programas sociais	O valor do rendimento mensal, em setembro de 2012, proveniente de aplicações financeiras, compreendendo juros de renda fixa; juros de caderneta de poupança; dividendos. Inclua também o rendimento proveniente de parcerias; bolsa de mestrado e doutorado. Neste caso, especifique, na linha pontilhada, os tipos de rendimentos incluídos neste código.

QUESITO 126 - O informante desta parte foi:

Assinale, conforme o caso, a opção:

2 - A própria pessoa

4 - Outro morador

6 - Não morador

Características de Trabalho das Crianças Moradoras de 5 a 9 anos de idade

Capítulo XI



Tópicos deste Capítulo

1. Trabalho das Crianças de 5 a 9 anos

CAPÍTULO XI

PARTE 7 - CARACTERÍSTICAS DE TRABALHO DAS CRIANÇAS MORADORAS DE 5 A 9 ANOS DE IDADE

A parte 7 do questionário destina-se aos moradores de 5 a 9 anos de idade em 29 de setembro de 2012 (ou seja, nascidos de 30 de setembro de 2002 a 29 de setembro de 2007).

O objetivo desta parte é captar as crianças de 5 a 9 anos de idade ocupadas no período de referência de 365 dias e traçar o perfil de trabalho deste contingente.

Para as crianças ocupadas na semana de referência, investigam-se as principais características de trabalho nesse período (ocupação, atividade, posição na ocupação, horas trabalhadas e rendimento).

Para as crianças que não estavam ocupadas na semana de referência, mas tiveram algum trabalho no período de captura de 358 dias, a pesquisa busca a ocupação, atividade e posição na ocupação no trabalho exercido.

Dentre os usos destas informações, encontram-se:

- ⇒ *mensurar a participação das crianças de 5 a 9 anos de idade na população ocupada;*
- ⇒ *conhecer a estrutura da população ocupada de 5 a 9 anos;*
- ⇒ *identificar o setor que mais absorve as crianças ocupadas de 5 a 9 anos de idade;*
- ⇒ *verificar as faixas de rendimento familiar onde se concentram as crianças ocupadas de 5 a 9 anos de idade; e*
- ⇒ *comparar as taxas de analfabetismo e escolarização das crianças, ocupadas e não ocupadas, de 5 a 9 anos de idade.*



ATENÇÃO !

O conceito de trabalho, as definições para caracterizar a ocupação, atividade e posição na ocupação e, ainda, as orientações e critérios gerais para a investigação e preenchimento de cada um dos quesitos, pesquisados nesta parte encontram-se no **Capítulo XIII** (que trata da **Parte 9 – Características de trabalho e rendimento dos moradores de 10 anos ou mais de idade**).

QUESITOS 1 A 3 - PARA CRIANÇA DE 5 A 9 ANOS DE IDADE

Estes quesitos destinam-se a captar as crianças de 5 a 9 anos de idade ocupadas no período de referência de 365 dias, ou seja, 30 de setembro de 2011 a 29 de setembro de 2012.

QUESITO 1 - ___ teve algum trabalho no período de 30 de setembro 2011 a 29 de setembro de 2012?

Este quesito investiga se a criança exerceu algum trabalho na totalidade ou em parte do período de referência de 365 dias.

Veja as instruções do **quesito 67**, da Parte 9.

QUESITO 2 - No período de 30 de setembro 2011 a 29 de setembro de 2012, ___ exerceu tarefas em cultivo, pesca ou criação de animais destinados à própria alimentação das pessoas moradoras no domicílio?

Este quesito visa a identificar a criança que, na totalidade ou em parte do período de referência de 365 dias, exerceu algum trabalho na produção para próprio consumo.

Veja as instruções do **quesito 3**, da Parte 9.

QUESITO 3 - No período de 30 de setembro 2011 a 29 de setembro de 2012, ___ exerceu tarefas em construção de prédio, cômodo, poço ou outras obras de construção destinadas ao próprio uso das pessoas moradoras no domicílio?

Este quesito visa a identificar a criança que, na totalidade ou em parte do período de referência de 365 dias, exerceu algum trabalho na construção para o próprio uso.

Veja as instruções do **quesito 4**, da Parte 9.

QUESITOS 4 E 5 - PARA CRIANÇA OCUPADA NO PERÍODO DE CAPTAÇÃO DE 365 DIAS

O objetivo destes quesitos é captar a criança ocupada na semana de referência.

QUESITO 4 - ___ trabalhou na semana de 23 a 29 de setembro de 2012?

Este quesito investiga se, na semana de referência, a criança exerceu algum trabalho:

- ⇒ remunerado;
- ⇒ não remunerado;

- ⇒ na produção de bens, do ramo que compreende as atividades de agricultura, silvicultura, pecuária, extração vegetal, pesca e piscicultura, destinados à própria alimentação de pelo menos um membro da unidade domiciliar; ou
- ⇒ na construção destinada ao próprio uso de pelo menos um membro da unidade domiciliar.

Assegure-se de captar a criança que **exerceu**, na semana de referência, alguma tarefa que se enquadre no conceito de **trabalho**.

Assinale, conforme o caso, a quadrícula:

2 - Sim	<p>Para a criança que exerceu algum trabalho, na totalidade ou em parte da semana de referência.</p> <p>Inclua neste código a criança cuja natureza do trabalho implica em ofertar seus serviços ou aguardar em determinados locais por fregueses ou clientes e que, durante toda a semana de referência, não conseguiu freguês ou cliente.</p>
4 - Não	<p>Para a criança que não tinha qualquer trabalho ou não exerceu, durante toda a semana de referência, o(s) trabalho(s) que tinha.</p>

QUESITO 5 - Na semana de 23 a 29 de setembro de 2012, ___ tinha algum trabalho remunerado do qual estava temporariamente afastado(a) por motivo de férias, licença, falta voluntária, doença, más condições do tempo ou por outra razão?

Este quesito visa a identificar a criança que não exerceu o **trabalho remunerado** (em dinheiro, produtos, mercadorias ou benefícios) que tinha na semana de referência.

Veja as instruções do **quesito 2**, da Parte 9.

QUESITOS 6 A 8 - PARA CRIANÇA OCUPADA NO PERÍODO DE CAPTAÇÃO DE 358 DIAS

Estes quesitos destinam-se à criança que não era ocupada na semana de referência, mas trabalhou no período de captação de 358 dias (código 3 no quesito 5).

As indagações destes quesitos devem referir-se ao trabalho único ou principal que a criança teve no período de captação de 358 dias.

Veja as instruções do **quesito 63 a 66**, da Parte

QUESITO 6 - Qual era a ocupação que ___ exercia no trabalho que teve no período de 30 de setembro de 2011 a 22 de setembro de 2012?

Este quesito investiga a ocupação que a criança exercia no trabalho que teve, anteriormente, no período de captação de 358 dias.

Veja as instruções do **quesito 6**, da Parte 9.

QUESITO 7 - Qual era a atividade principal do empreendimento (negócio, firma, empresa, instituição, entidade etc.) em que ___ teve esse trabalho?

Este quesito visa a identificar a atividade principal do empreendimento em que a criança teve esse trabalho no período de captação de 358 dias.

Veja as instruções do **quesito 7**, da Parte 9.

QUESITO 8 - Nesse trabalho que teve, ___ era:

Este quesito destina-se a captar a posição na ocupação da criança no trabalho que teve no período de captação de 358 dias.

Para definir a posição na ocupação, veja as instruções dos **questos 8 e 29**, da Parte 9.

QUESITOS 9 A 13 - PARA CRIANÇA OCUPADA NA SEMANA DE REFERÊNCIA

Estes quesitos destinam-se à criança ocupada na semana de referência (código 2 no quesito 4 ou código 1 no quesito 5).

QUESITOS 9 A 11 - CARACTERÍSTICAS DO TRABALHO ÚNICO OU PRINCIPAL DA SEMANA DE REFERÊNCIA

Estes quesitos devem referir-se ao trabalho único ou principal que a criança tinha na semana de referência.

Para definir trabalho principal na semana de referência, veja as instruções do **quesito 5**, da Parte 9.

QUESITO 9 - Qual era a ocupação que ___ exercia no trabalho que tinha na semana de 23 a 29 de setembro de 2012?

Este quesito investiga a ocupação que a criança exercia no trabalho que tinha na semana de referência.

QUESITO 10 - Qual era a atividade principal do empreendimento (negócio, firma, empresa, instituição, entidade etc.) em que ___ tinha esse trabalho?

Este quesito visa a identificar a atividade principal do empreendimento em que a criança tinha trabalho na semana de referência.

QUESITO 11 - Nesse trabalho, ___ era:

Este quesito destina-se a captar a posição na ocupação da criança no trabalho que tinha na semana de referência.

QUESITOS 12 A 13 - RENDIMENTO DE TRABALHO E HORAS TRABALHADAS DA SEMANA DE REFERÊNCIA

Estes quesitos destinam-se a captar rendimento do trabalho único ou do conjunto de todos os trabalhos que a criança tinha na semana de referência e as horas semanais trabalhadas.

QUESITO 12 - Qual era o rendimento mensal que ___ ganhava normalmente, em setembro de 2012, no(s) trabalho(s) que tinha na semana de 23 a 29 de setembro de 2012?

Este quesito investiga o tipo de remuneração e o valor do rendimento mensal em dinheiro ou em produtos ou mercadorias que a criança recebia **no(s) trabalho(s)** que tinha na semana de referência.

Neste quesito, deve ser registrado:

- ⇒ rendimento mensal do único trabalho; ou
- ⇒ **a soma dos rendimentos mensais de todos os trabalhos, para a criança com dois ou mais trabalhos.**

Veja as instruções do **quesito 53**, da Parte 9

Para a criança que não recebia por nenhum dos trabalhos que tinha registre a opção correspondente a **não remunerado**.

QUESITO 13 - Quantas horas ___ trabalhava normalmente por semana no(s) trabalho(s) que tinha na semana de 23 a 29 de setembro de 2012?

Este quesito investiga o número de horas que a criança normalmente despendia por semana no(s) trabalho(s) que tinha na semana de referência.

Veja as instruções do **quesito 58**, da Parte 9.

Devem ser registradas:

- ⇒ as horas normalmente despendidas por semana no único trabalho; ou
- ⇒ a soma das horas normalmente despendidas por semana em todos os trabalhos, para a criança com dois ou mais trabalhos

QUESITOS 14 E 15

QUESITO 14 - Na semana de 23 a 29 de setembro de 2012, ___ costumava cuidar dos afazeres domésticos?

Este quesito destina-se a captar a criança que, na semana de referência, costumava cuidar, integralmente ou parcialmente, dos afazeres domésticos, independentemente de ser ocupada, ou não.

Veja as instruções do **quesito 121**, da Parte 9.

QUESITO 15 - Quantas horas, ___ dedicava normalmente por semana aos afazeres domésticos?

Este quesito investiga o número de horas que a criança normalmente despendia por semana para a realização, no domicílio de residência, de tarefas não econômicas (ou seja, que não atendem as condições estabelecidas no conceito de trabalho).

Veja as instruções do **quesito 121a**, da Parte 9.

Ao fazer o lançamento do número de horas observe que:

- a) o registro deve ser feito, com dois algarismos, em horas inteiras, considerando 30 minutos ou mais como uma hora e desprezando os períodos inferiores a 30 minutos. Por exemplo, 40 horas e 30 minutos deve ser registrado como 41, e 35 horas e 20 minutos como 35;
- b) registre **98** para a criança que dedicava normalmente 98 horas ou mais por semana aos afazeres domésticos.

QUESITO 16 – O informante desta parte foi:

Assinale, conforme o caso, a quadrícula:

2 - A própria
pessoa

4 - Outro
morador

6 - Não morador

Características de Fecundidade das Mulheres Moradoras de 10 anos ou mais de idade

Capítulo XII



Tópicos deste Capítulo

**1.Fecundidade das mulheres moradoras de 10
anos ou mais**

CAPÍTULO XII

PARTE 11 - CARACTERÍSTICAS DE FECUNDIDADE DAS MULHERES MORADORAS DE 10 ANOS OU MAIS DE IDADE

A parte 11 do questionário destina-se às mulheres moradoras de 10 anos ou mais de idade em 29 de setembro de 2012 (ou seja, nascidas até 29 de setembro de 2002) e busca captar:

- ✓ as mulheres que tiveram filhos; e
- ✓ número de filhos tidos (nascidos vivos, que estão vivos e nascidos mortos, por sexo) por estas mulheres.

As informações contidas nesta parte, associadas entre si e em conjunto com outras que formam esta pesquisa, permitem construir importantes indicadores da fecundidade feminina e da mortalidade e, ainda, interligar as características de trabalho das mulheres à sua fecundidade.

Estas informações possibilitam:

- ⇒ obter estimativas da mortalidade infantil por sexo;
- ⇒ estimar o nível e padrão da fecundidade;
- ⇒ fornecer elementos para aprimorar as estimativas de população;
- ⇒ captar a estrutura da força de trabalho feminina em função do número de filhos; e
- ⇒ estudar a fecundidade feminina em função do nível de instrução das mulheres e do rendimento familiar.



ATENÇÃO !

Nesta parte, existem quesitos que visam avaliar as respostas sobre os filhos tidos. Portanto, não corrija as informações de quesitos anteriores em função das respostas obtidas para os quesitos de 4 a 7 e 9.

QUESITO 1 - Até 29 de setembro de 2012, ___ teve algum filho nascido vivo (ou seja, que apresentou algum sinal de vida ao nascer)?

Este quesito destina-se a captar a mulher que teve, até **29 de setembro de 2012**, pelo menos um filho nascido vivo, independentemente da idade com que ela teve a criança.

Assinale, conforme o caso, a opção:

1 - Sim

3 - Não



Entende-se por **filho nascido vivo** aquele que, após a expulsão ou extração completa do corpo da mãe, independentemente do tempo de duração da gravidez, manifestou qualquer sinal de vida (respiração, choro, movimentos de músculos de contração voluntária, batimento cardíaco etc.), ainda que tenha falecido em seguida.

EXEMPLO

Uma mulher informou que o único filho que teve foi a criança que nasceu no dia 2 de outubro de 2012 e mora com ela. Para esta mulher, deve ser assinalada a quadrícula correspondente ao código 3, pois o único filho nasceu após a data de referência.

QUESITOS 2 A 9 - FILHOS NASCIDOS VIVOS

Estes quesitos destinam-se à mulher que teve pelo menos um filho nascido vivo até 29 de setembro de 2012.

QUESITO 2 - Quantos filhos nascidos vivos ___ teve até 29 de setembro de 2012?

Este quesito destina-se a captar o número de filhos nascidos vivos, de cada sexo, que a mulher teve até 29 de setembro de 2012.

Registre o número de filhos tidos, de cada sexo, nascidos vivos até 29 de setembro de 2012. Lance **0** (zero) para a mulher que não teve filho, de algum dos sexos até esta data.

Caso a moradora não saiba informar a quantidade filhos tidos nascidos vivos até a data de referência, assinale a opção correspondente a resposta “Não sabe”.



Os quesitos 2, 3, 5, 6 e 11 possuem a opção de resposta “Não sabe” associada a cada um dos sexos.

Os quesitos 2 e 11 desta parte não admitem marcação “Não sabe” para apenas um dos sexos. Se o morador não souber a quantidade de filhos tidos (vivos ou mortos) de um determinado sexo, conseqüentemente não saberá do outro sexo.

EXEMPLO

Uma mulher de 17 anos de idade informou que, até 29 de setembro de 2012, teve apenas um filho que nasceu vivo. Este filho era do sexo masculino e nasceu quando ela tinha 14 anos de idade. Para esta mulher, o registro deve ser:

Homens	Mulheres
<input type="text" value="01"/>	<input type="text" value="00"/>
6 <input type="text"/> Não sabe	8 <input type="text"/> Não sabe

EXEMPLO

Uma mulher informou que, até 29 de setembro de 2012, teve três filhos nascidos vivos. Duas filhas ainda moram com ela em seu domicílio, mas o terceiro filho ela deu para doação antes mesmo de saber o sexo. Para esta moradora o registro deve ser:

Homens	Mulheres
<input type="text"/>	<input type="text"/>
6 <input checked="" type="checkbox"/> Não sabe	8 <input checked="" type="checkbox"/> Não sabe

EXEMPLO

Uma mulher informou que teve dois filhos nascidos vivos. Ambos estão vivos e residem no domicílio. O menino nasceu em 23 de agosto de 2009 e, a menina, em 30 de setembro de 2012. Para esta mulher, o registro deve ser:

Homens	Mulheres
<input type="text" value="01"/>	<input type="text" value="00"/>

6 Não sabe 8 Não sabe

QUESITO 3 - Destes filhos que ___ teve, quantos estão vivos?

Este quesito busca o número de filhos tidos, de cada sexo, que nasceram até 29 de setembro de 2012 e ainda estão vivos.

Registre o número de filhos tidos, de cada sexo, que nasceram até 29 de setembro de 2012 e estão vivos. Lance **0** (zero) para a mulher que não tiver filho vivo, de algum dos sexos, nascido até esta data e que ainda estão vivos.

EXEMPLO

Uma mulher informou que, até 29 de setembro de 2012, teve apenas um casal de filhos nascidos vivos, sendo que o filho mora em outro domicílio e a filha ainda reside com ela. Para esta mulher, o registro deve ser:

Homens	Mulheres
<input type="text" value="01"/>	<input type="text" value="01"/>
5 <input type="text"/> Não sabe	7 <input type="text"/> Não sabe

EXEMPLO

Uma mulher informou que teve quatro filhos nascidos vivos, até 29 de setembro de 2012. Destes filhos, dois homens e uma mulher vivem próximos à sua residência. Esta mulher informou que o outro filho que teve (um homem) foi adotado e ela não sabe onde se encontra e se está vivo ou morto. Para esta mulher, o registro deve ser:

Homens	Mulheres
<input type="text"/>	<input type="text" value="01"/>
5 <input type="text" value="X"/> Não sabe	7 <input type="text"/> Não sabe

QUESITO 4 - Destes filhos que ___ teve, quantos moram neste domicílio?

Este quesito investiga o número de filhos tidos, de cada sexo, que nasceram até 29 de setembro de 2012 e são moradores, presentes ou temporariamente ausentes, na unidade domiciliar.

Registre o número de filhos tidos, até 29 de setembro de 2012, de cada sexo, que residem na unidade domiciliar. Lance **0** (zero) para a mulher que não tiver filho, de algum dos sexos, nascido até esta data e residindo na unidade domiciliar.

EXEMPLO

Uma mulher informou que, dos cinco filhos que teve até 29 de setembro de 2012, o único que reside no domicílio é um menino que está passando o período de férias escolares na casa dos avós. Para esta mulher, o registro deve ser:

Homens

Mulheres

QUESITO 5 - Destes filhos que ___ teve, quantos moram em outro local?

Este quesito investiga o número de filhos tidos, de cada sexo, nascidos até 29 de setembro de 2012 e ainda vivos, que residem fora da unidade domiciliar.

Registre o número de filhos tidos até 29 de setembro de 2012., de cada sexo, ainda vivos e morando em outro local qualquer (domicílio particular, orfanato, abrigo, locais diversos, etc.). Lance **0** (zero) para a mulher que não tiver filho, de algum dos sexos, nascido até esta data e residindo em outro local.

QUESITO 6 - Destes filhos nascidos vivos que ___ teve, quantos já morreram?

Este quesito investiga o número de filhos, de cada sexo, nascidos vivos até 29 de setembro de 2012, que já faleceram.

Registre o número de filhos tidos, de cada sexo, nascidos vivos até 29 de setembro de 2012, que já faleceram. Lance **0** (zero) para a mulher que não tiver filho nascido vivo até esta data que seja já falecido, de algum dos sexos.

EXEMPLO

Uma mulher informou que, em toda a sua vida, teve apenas um filho. Este filho está vivo e tem 2 anos de idade. Para esta mulher, o registro deve ser:

Homens

Mulheres

6 Não sabe

8 Não sabe

EXEMPLO

Uma mulher informou que teve dois filhos nascidos vivos até 29 de setembro de 2012. O filho do sexo feminino faleceu aos 2 anos de idade e o filho do sexo masculino foi dado para um casal e a mulher não sabe informar onde se encontra e se está vivo. Para esta mulher, o registro deve ser:

Homens	Mulheres
<input type="checkbox"/>	<input type="checkbox" value="00"/>
6 <input checked="" type="checkbox"/> Não sabe	8 <input type="checkbox"/> Não sabe

QUESITO 7 A 9 – CARACTERÍSTICAS DO ÚLTIMO FILHO NASCIDO VIVO

Estes quesitos destinam-se a caracterizar o último filho nascido vivo que a mulher teve até 29 de setembro de 2012, independentemente de estar vivo ou morto. No caso da mulher que teve gêmeos, trigêmeos, etc no último parto, ocorrido até 29 de setembro de 2012 e que resultou em filho nascido vivo, as indagações devem referir-se ao último filho que nasceu vivo.

QUESITO 7 - Qual foi o sexo do último destes filhos nascidos vivos que ___ teve?

Assinale, conforme o caso, a quadrícula:

1 - Masculino	3 - Feminino	5 - Não sabe
---------------	--------------	--------------

EXEMPLO

Uma mulher informou que teve dois filhos até 29 de setembro de 2012. O primeiro foi uma menina que está viva e o segundo foi um menino que viveu apenas algumas horas. Para esta mulher, deve ser assinalada a quadrícula correspondente ao código 1 - masculino.

QUESITO 8 - Qual foi o mês e o ano de nascimento deste último filho nascido vivo que ___ teve?

Registre o mês, com dois algarismos, e o ano, com quatro algarismos, de nascimento do último filho nascido vivo que a mulher teve, até 29 de setembro de 2012.

Quando a mulher não souber, de fato, informar o **mês** ou o **ano** de nascimento do último filho nascido vivo, lance **99** para o mês e **9999** para o ano.

QUESITO 9 - Este último filho nascido vivo que ___ teve, ainda estava vivo em 29 de setembro de 2012?

Assinale, conforme o caso, a quadrícula:

 1 - Sim

 3 - Não

 5 - Não sabe

QUESITO 10 – Até 29 de setembro de 2012, ___ teve algum filho, com 7 meses ou mais de gestação, que nasceu morto?

Este quesito destina-se a captar a mulher que teve pelo menos um filho nascido morto até 29 de setembro de 2012, independentemente da idade com que ela teve a criança.

Entende-se por filho nascido morto aquele, resultante de 7 meses ou mais de gestação, que faleceu antes da completa expulsão ou extração do corpo da mãe (ou seja, ao ser separado do corpo materno, o filho **não** apresentou qualquer sinal de vida, tal como respiração, choro, movimentos de músculos de contração voluntária, batimento cardíaco etc.).

Assinale, conforme o caso, a quadrícula:

 2 - Sim

 4 - Não

QUESITO 11 - Quantos filhos nascidos mortos ___ teve até 29 de setembro de 2012?

Este quesito destina-se à mulher que teve pelo menos um filho nascido morto até 29 de setembro de 2012.

Registre, para cada sexo, o número de filhos tidos nascidos mortos até 29 de setembro de 2012.

Lance **0** (zero) para a mulher que não teve filho, de algum dos sexos, nascido morto até esta data.

QUESITO 11a - O informante desta parte foi:

Assinale, conforme o caso, a quadrícula:

 1 - A própria pessoa

 3 - Outro morador

 5 - Não morador

ANEXOS

ANEXO I

EQUIVALÊNCIA EM M² DAS UNIDADES DE MEDIDA DE SUPERFÍCIE

UNIDADE DE MEDIDA DE SUPERFÍCIE	EQUIVALÊNCIA (m ²)	UNIDADE DE MEDIDA DE SUPERFÍCIE	EQUIVALÊNCIA (m ²)
Metro quadrado	1	Quarta	7 562
Braça quadrada	4,84	Quarta	7 744
Tarefa	237	Quarta	9 075
Litro	242	Hectare	10 000
Litro	484	Alqueire	12 100
Conta	581	Braça de campo	14 520
Litro	605	Quadra	17 424
Litro.....	680	Alqueire	18 150
Litro	704	Alqueire paulista	24 200
Quarta	756	Alqueire fluminense	27 225
Quarta	774	Alqueire	29 040
Quadra	948	Alqueire	30 206
Celamim	1 210	Alqueire	30 250
Morgos	1 250	Alqueire	30 976
Tarefa	3 025	Alqueire	36 300
Tarefa	3 630	Alqueire geométrico	48 400
Tarefa baiana	4 356	Alqueirão	193 600
Quarta	6 050	Quadra de campo	871 200
Quarta	6 806	Milhão	1 000 000

ANEXO II

CÓDIGO DAS CLASSE DE VALORES

1. CÓDIGOS DAS CLASSES DE VALORES DO ALUGUEL OU PRESTAÇÃO MENSAL

CLASSES DE VALORES DO ALUGUEL OU PRESTAÇÃO MENSAL (R\$)	CÓDIGO																																								
<table style="width: 100%; border-collapse: collapse;"> <tr> <td style="width: 25%; border: 1px solid black; text-align: center;"> 1</td> <td style="width: 5%; text-align: center;">a</td> <td style="width: 25%; border: 1px solid black; text-align: center;"> 3 1 1</td> <td style="width: 45%; text-align: right;">.....</td> <td style="width: 5%; text-align: center; border: 1px solid black;">1</td> </tr> <tr> <td style="border: 1px solid black; text-align: center;"> 3 1 2</td> <td style="text-align: center;">a</td> <td style="border: 1px solid black; text-align: center;"> 6 2 2</td> <td style="text-align: right;">.....</td> <td style="text-align: center; border: 1px solid black;">2</td> </tr> <tr> <td style="border: 1px solid black; text-align: center;"> 6 2 3</td> <td style="text-align: center;">a</td> <td style="border: 1px solid black; text-align: center;"> 1 2 4 4</td> <td style="text-align: right;">.....</td> <td style="text-align: center; border: 1px solid black;">3</td> </tr> <tr> <td style="border: 1px solid black; text-align: center;"> 1 2 4 5</td> <td style="text-align: center;">a</td> <td style="border: 1px solid black; text-align: center;"> 1 8 6 6</td> <td style="text-align: right;">.....</td> <td style="text-align: center; border: 1px solid black;">4</td> </tr> <tr> <td style="border: 1px solid black; text-align: center;"> 1 8 6 7</td> <td style="text-align: center;">a</td> <td style="border: 1px solid black; text-align: center;"> 3 1 1 0</td> <td style="text-align: right;">.....</td> <td style="text-align: center; border: 1px solid black;">5</td> </tr> <tr> <td style="border: 1px solid black; text-align: center;"> 3 1 1 1</td> <td style="text-align: center;">a</td> <td style="border: 1px solid black; text-align: center;"> 6 2 2 0</td> <td style="text-align: right;">.....</td> <td style="text-align: center; border: 1px solid black;">6</td> </tr> <tr> <td style="border: 1px solid black; text-align: center;"> 6 2 2 1</td> <td style="text-align: center;">a</td> <td style="border: 1px solid black; text-align: center;"> 1 2 4 4 0</td> <td style="text-align: right;">.....</td> <td style="text-align: center; border: 1px solid black;">7</td> </tr> <tr> <td style="border: 1px solid black; text-align: center;"> 1 2 4 4 1</td> <td style="text-align: center;">ou mais</td> <td style="border: 1px solid black;"></td> <td style="text-align: right;">.....</td> <td style="text-align: center; border: 1px solid black;">8</td> </tr> </table>	1	a	3 1 1	1	3 1 2	a	6 2 2	2	6 2 3	a	1 2 4 4	3	1 2 4 5	a	1 8 6 6	4	1 8 6 7	a	3 1 1 0	5	3 1 1 1	a	6 2 2 0	6	6 2 2 1	a	1 2 4 4 0	7	1 2 4 4 1	ou mais		8	
1	a	3 1 1	1																																					
3 1 2	a	6 2 2	2																																					
6 2 3	a	1 2 4 4	3																																					
1 2 4 5	a	1 8 6 6	4																																					
1 8 6 7	a	3 1 1 0	5																																					
3 1 1 1	a	6 2 2 0	6																																					
6 2 2 1	a	1 2 4 4 0	7																																					
1 2 4 4 1	ou mais		8																																					
Sem declaração <table style="display: inline-table; border-collapse: collapse;"> <tr> <td style="border: 1px solid black; padding: 0 2px;">9</td> <td style="border: 1px solid black; padding: 0 2px;">9</td> <td style="border: 1px solid black; padding: 0 2px;">9</td> <td style="border: 1px solid black; padding: 0 2px;">9</td> <td style="border: 1px solid black; padding: 0 2px;">9</td> <td style="border: 1px solid black; padding: 0 2px;">9</td> <td style="border: 1px solid black; padding: 0 2px;">9</td> <td style="border: 1px solid black; padding: 0 2px;">9</td> <td style="border: 1px solid black; padding: 0 2px;">9</td> <td style="border: 1px solid black; padding: 0 2px;">9</td> <td style="border: 1px solid black; padding: 0 2px;">9</td> </tr> </table> nos campos de valor do aluguel ou prestação mensal	9	9	9	9	9	9	9	9	9	9	9	9																													
9	9	9	9	9	9	9	9	9	9	9																															

2. CÓDIGOS DAS CLASSES DE VALORES DE RENDIMENTO

CLASSES DE VALORES DE RENDIMENTO (R\$)	CÓDIGO																																								
<table style="width: 100%; border-collapse: collapse;"> <tr> <td style="width: 25%; border: 1px solid black; text-align: center;"> 1</td> <td style="width: 5%; text-align: center;">a</td> <td style="width: 25%; border: 1px solid black; text-align: center;"> 3 1 1</td> <td style="width: 45%; text-align: right;">.....</td> <td style="width: 5%; text-align: center; border: 1px solid black;">1</td> </tr> <tr> <td style="border: 1px solid black; text-align: center;"> 3 1 2</td> <td style="text-align: center;">a</td> <td style="border: 1px solid black; text-align: center;"> 6 2 2</td> <td style="text-align: right;">.....</td> <td style="text-align: center; border: 1px solid black;">2</td> </tr> <tr> <td style="border: 1px solid black; text-align: center;"> 6 2 3</td> <td style="text-align: center;">a</td> <td style="border: 1px solid black; text-align: center;"> 1 2 4 4</td> <td style="text-align: right;">.....</td> <td style="text-align: center; border: 1px solid black;">3</td> </tr> <tr> <td style="border: 1px solid black; text-align: center;"> 1 2 4 5</td> <td style="text-align: center;">a</td> <td style="border: 1px solid black; text-align: center;"> 1 8 6 6</td> <td style="text-align: right;">.....</td> <td style="text-align: center; border: 1px solid black;">4</td> </tr> <tr> <td style="border: 1px solid black; text-align: center;"> 1 8 6 7</td> <td style="text-align: center;">a</td> <td style="border: 1px solid black; text-align: center;"> 3 1 1 0</td> <td style="text-align: right;">.....</td> <td style="text-align: center; border: 1px solid black;">5</td> </tr> <tr> <td style="border: 1px solid black; text-align: center;"> 3 1 1 1</td> <td style="text-align: center;">a</td> <td style="border: 1px solid black; text-align: center;"> 6 2 2 0</td> <td style="text-align: right;">.....</td> <td style="text-align: center; border: 1px solid black;">6</td> </tr> <tr> <td style="border: 1px solid black; text-align: center;"> 6 2 2 1</td> <td style="text-align: center;">a</td> <td style="border: 1px solid black; text-align: center;"> 1 2 4 4 0</td> <td style="text-align: right;">.....</td> <td style="text-align: center; border: 1px solid black;">7</td> </tr> <tr> <td style="border: 1px solid black; text-align: center;"> 1 2 4 4 1</td> <td style="text-align: center;">ou mais</td> <td style="border: 1px solid black;"></td> <td style="text-align: right;">.....</td> <td style="text-align: center; border: 1px solid black;">8</td> </tr> </table>	1	a	3 1 1	1	3 1 2	a	6 2 2	2	6 2 3	a	1 2 4 4	3	1 2 4 5	a	1 8 6 6	4	1 8 6 7	a	3 1 1 0	5	3 1 1 1	a	6 2 2 0	6	6 2 2 1	a	1 2 4 4 0	7	1 2 4 4 1	ou mais		8	
1	a	3 1 1	1																																					
3 1 2	a	6 2 2	2																																					
6 2 3	a	1 2 4 4	3																																					
1 2 4 5	a	1 8 6 6	4																																					
1 8 6 7	a	3 1 1 0	5																																					
3 1 1 1	a	6 2 2 0	6																																					
6 2 2 1	a	1 2 4 4 0	7																																					
1 2 4 4 1	ou mais		8																																					
Sem declaração <table style="display: inline-table; border-collapse: collapse;"> <tr> <td style="border: 1px solid black; padding: 0 2px;">9</td> <td style="border: 1px solid black; padding: 0 2px;">9</td> <td style="border: 1px solid black; padding: 0 2px;">9</td> <td style="border: 1px solid black; padding: 0 2px;">9</td> <td style="border: 1px solid black; padding: 0 2px;">9</td> <td style="border: 1px solid black; padding: 0 2px;">9</td> <td style="border: 1px solid black; padding: 0 2px;">9</td> <td style="border: 1px solid black; padding: 0 2px;">9</td> <td style="border: 1px solid black; padding: 0 2px;">9</td> <td style="border: 1px solid black; padding: 0 2px;">9</td> <td style="border: 1px solid black; padding: 0 2px;">9</td> </tr> </table> nos campos de valor do rendimento	9	9	9	9	9	9	9	9	9	9	9	9																													
9	9	9	9	9	9	9	9	9	9	9																															
Prejuízo (os campos de valor dos rendimentos ficarão em branco)	0																																								

ANEXO III

RELAÇÃO DE ATIVIDADES

RELAÇÃO DE ATIVIDADES DO RAMO QUE COMPREENDE A AGRICULTURA, SILVICULTURA, PECUÁRIA (GRUPOS 1 e 2), EXTRAÇÃO VEGETAL, PESCA AQUICULTURA E PISCICULTURA E DOS SERVIÇOS AUXILIARES DESTES RAMOS

1 - AGRICULTURA

Cultura de:

açafraão	cana-de-açúcar	Grão-de-bico	nêspira
açafroa	cânhamo	Grama	noz-macadamia
açaí	capim	Graviola	noz-pecã
abacate	caqui	Guaraná	olho-de-boi
abacaxi	cará	Hortaliças	olho-de-dragão
abiu	carambola	Horta	orquídea
abóbora	caruru	Hortelã	palma christi
abobrinha verde	cebola	Inhame	palma forrageira
acelga	cebolinha	Jabuticaba	pastinaca
acerola	cenoura	Jaca	pastinaga
agave	centeio	Jatobá	pecã
agrião	cereais	Jenipapo	pequi
aipim	cevada	Jiló	pêra
aipo	chá-da-índia	Juta	pêssego
alcachofra	cheiro verde	Kiwi	pimentão
alface	cherimolia	Laranja	pimenta
alfafa	chicória	Legumes	pimenta do reino
alfavaca	chuchu	Lentilha	pitanga
algodão	cidra	Lichia	pitomba
alho	citro	Limão	ponkan
alho-poró	coco-da-baía	Lima	porro
almeirão	coentro	Linho	quiabo
ameixa	cogumelo	Longana	quivi
amêndoa	colza	Lúpulo	rabanete
amendoim	couve chinesa	Maçã	rami
amora	couve comum	Macaxeira	repolho
ananás	couve de bruxelas	Mandioquinha	ricino
araçá	couve-flor	Malva	romã
arroz	crisântemo	Mamão	rosa
asparago	crotalária	Mamona	rúcula
aveia	cupuaçu	Mandioca	ruibarbo
aveia preta	curcuma	Manga	rutabaga
azedinha	dendê	Mangaba	salsa
banana	erva-doce	Mangarito	sapoti
bardana	erva-mate	Mangericão	seringueira
batata baroa	ervilha	Manjerona	serralha
batata doce	espinafre	Maracujá	sisal
batata inglesa	esponja vegetal	Margarida	soja
batata comum	fava	Marmelo	sorgo
beldoeira	feijão	Mate	taioaba
beringela	feijão em vagem	Maxixe	tâmara
bertalha	feijão-de-porco	Melão	tamarindo
braquiaria	figo	Melancia	tangerina
brócolis	flores	Menta	tomate
brócolos	forragem	Mexerica	trigo
bucha	framboesa	Milho	umbu
cabaça	fruta-de-conde	Milho zaburro	urucum
cacau	fruta-pão	Morango	uva
café	frutas	Mostarda	uvaia
cajá-manga	fumo	Mucuna-anã	vagem
caju	gengibre	Mudas	verduras
calabura	girassol	Nabiça	violeta
cana forrageira	gobo	Nabo	
	goiaba	Nectarina	

2 - SILVICULTURA

Cultura de:

acácia negra
árvores
carnaúba
eucalipto
mudas de árvores
pinheiro
pinus

Florestamento
Horto florestal
Manutenção de matas
Plantio de matas
Reflorestamento
Replantio das matas

3 - PECUÁRIA

3.1 - PECUÁRIA - GRUPO 1

Criação de bovinos:

boi
vaca

Criação de ovinos:

carneiro
ovelha

Criação de bubalinos:

búfalo

Criação de suínos:

porco

Criação de caprinos:

cabra
bode

3.2 - PECUÁRIA - GRUPO 2

Criação de:

abelha
ave
bicho da seda
burro
cachorro, canil
cavalo
codorna
coelho
galinha

ganso
gato
escargot
minhoca
jacaré
tartaruga
animais domésticos
húmus de minhoca, produção
rã

Produção de:

casulos
cera de abelha
mel de abelha
geléia real
própolis

4 - EXTRAÇÃO VEGETAL

Desmatamento.

Extração de:

balata
barbatimão
borracha virgem
butia
carnaúba
casca de angico
castanha-do-pará
castanha-de-caju
caucho
cera vegetal (inclusive licuri)
copaiba
ouricuri (coquilho ou amêndoa)
corante
crina vegetal
dendê
erva medicinal
erva tóxica
erva-mate
fibra
fruto e sementes oleaginosos
guaraná
ipêcacuanha
jaborandi
látex
madeira não cultivada
(inclusive nobre)
malva
mamona em baga
mangabeira
mangue
maniçoba
matéria tanante
murumuru
palma christi em baga
poaia
quebracho
resina de pinus
resinas vegetais
rícino em baga
sebo de ucuuba
sorva
timbó
tungue (coquilho ou amêndoa)

Extração de goma de:

maçaranduba ou massaranduba
(não elástica)
gomas elásticas

Extração, quebra e beneficiamento de:

babaçu

Extração de sementes de:

cumaru
gergelim
licuri
linhaça
oiticica
sésamo
ucuuba

Extração, abatimento e corte de:

árvore
bambu
corozo
floresta
jarina
junco
lenha
mogno
palmito
pau-campeche
pau-rosa
pinho
sarina
vime

Extração de fibra de:

caroá
coco
guaxima
malva
paco-paco
paina
piaçaba ou piaçava
pita
rami
tucum

Extração de flor ou folha de:
piretro

Extração de folha, palha e pó de:
carnaúba

5 - PESCA

Apanha, captura, coleta e pesca de:

alga
baleia
cachalote
camarão
cetáceo
concha
crustáceo
esponja
lagosta
mexilhão
molusco
ostra
peixe

Apanha e coleta de:

pérola (exclusive cultivada)
tartaruga

barco de pesca

empresa de pesca

pesca artesanal

pesca industrial (inclusive colônia)

6 - AQUICULTURA E PISCICULTURA

Criação e viveiro de:

- alga
- crustáceo
- molusco
- ostra
- mexilhão
- camarão - inclusive da malásia

Criação e viveiro de peixes:

- carpa
- tucunaré
- pacu
- tambaqui
- tilápia
- peixes ornamentais

Cultivo, criação e viveiro de:

- pérola

7 - CAÇA

animais silvestres
minhocas para pesca, extração e coleta

8 - SERVIÇOS AUXILIARES DA AGRICULTURA, SILVICULTURA, PECUÁRIA, EXTRAÇÃO VEGETAL, PESCA E PISCICULTURA

- Adestramento de animais , EXCLUSIVE cães de guarda
- Agenciação ou locação de mão-de-obra agrícola , inclusive o GATO
- Aluguel ou locação de máquinas e equipamentos agrícola, com operador
- Beneficiamento de grãos para semente
- Combate às pragas
- Irrigação para agropecuária
- Gato, empreiteiro de mão de obra agropecuária
- Inseminação artificial de animais
- Jardinagem
- Serviços de conservação e manutenção de jardins
- Serviços de hospedagem e guarda de animais , inclusive domésticos
- Serviços de plantio e manutenção de gramados de futebol
- Serviços de capina de lote e terreno com qualquer finalidade
- Serviços de locação de bóia-fria
- Serviços de poda de árvores
- Serviços de tosquiamento de ovelhas

RELAÇÃO DE RAMOS DE ATIVIDADE (EXCLUSIVE O RAMO QUE COMPREENDE A AGRICULTURA, SILVICULTURA, PECUÁRIA, EXTRAÇÃO VEGETAL, PESCA E PISCICULTURA E OS SERVIÇOS AUXILIARES DESTE RAMO)

INDÚSTRIAS EXTRATIVAS

- extração de carvão mineral
- extração de petróleo e serviços correlatos
- extração de minerais radioativos
- extração de minerais metálicos
- extração de minerais não-metálicos

INDÚSTRIA DE TRANSFORMAÇÃO

- Inclusive, carvoeiras, produção de carvão vegetal
- Inclusive, reciclagem

PRODUÇÃO E DISTRIBUIÇÃO DE ELETRICIDADE, GÁS, ÁGUA

CONSTRUÇÃO CIVIL

COMÉRCIO

REPARAÇÃO DE VEÍCULOS AUTOMOTORES, OBJETOS PESSOAIS E DOMÉSTICOS

INTERMEDIÁRIOS DO COMÉRCIO, COMÉRCIO E REPARAÇÃO DE OBJETOS PESSOAIS E DOMÉSTICOS

ALOJAMENTO E ALIMENTAÇÃO

TRANSPORTE, ARMAZENAGEM E COMUNICAÇÕES

ATIVIDADES ANEXAS E AUXILIARES DO TRANSPORTE E AGÊNCIAS DE VIAGENS

CORREIOS E TELECOMUNICAÇÕES

INTERMEDIACÃO FINANCEIRA

SEGUROS E PREVIDÊNCIA PRIVADA

ATIVIDADES AUXILIARES DA INTERMEDIACÃO FINANCEIRA

ATIVIDADES IMOBILIÁRIAS, ALUGUÉIS E SERVIÇOS PRESTADOS ÀS EMPRESAS
ALUGUEL DE VEÍCULOS, MÁQUINAS E EQUIPAMENTOS SEM CONDUTORES OU
OPERADORES E DE OBJETOS PESSOAIS E DOMÉSTICOS
ATIVIDADES DE INFORMÁTICAS E CONEXAS
PESQUISA E DESENVOLVIMENTO

Inclusive, Empresa Brasileira de pesquisa agropecuária – EMBRAPA

Inclusive, Empresa de Assistência Técnica e Extensão Rural – EMATER

Inclusive, Fazenda experimental – Pesquisa

SERVIÇOS PRESTADOS PRINCIPALMENTE ÀS EMPRESAS
ADMINISTRAÇÃO PÚBLICA, DEFESA E SEGURIDADE SOCIAL

Inclusive, Forças Armada e auxiliares

EDUCAÇÃO

SAÚDE E SERVIÇOS SOCIAIS

OUTROS SERVIÇOS COLETIVOS, SOCIAIS E PESSOAIS

LIMPEZA URBANA E ESGOTO; E ATIVIDADES CONEXAS

ATIVIDADES ASSOCIATIVAS

ATIVIDADES RECREATIVAS, CULTURAIS E DESPORTIVAS

SERVIÇOS PESSOAIS

SERVIÇOS DOMÉSTICOS

ORGANISMOS INTERNACIONAIS E OUTRAS INSTITUIÇÕES EXTRATERRITORIAIS

OUTRAS ATIVIDADES, ATIVIDADES MAL DEFINIDAS OU NÃO DECLARADAS