



PARTE II		CARACTERÍSTICAS DA UNIDADE DOMICILIAR	
<p>1 - Espécie de domicílio</p> <p>1 - <input type="checkbox"/> Particular permanente (Siga 2)</p> <p>3 - <input type="checkbox"/> Particular improvisado <input type="checkbox"/> Encerre a parte</p> <p>5 - <input type="checkbox"/> Coletivo</p>		<p>10 - O terreno onde esta localizado este domicílio é próprio?</p> <p>2 <input type="checkbox"/> Sim</p> <p>4 <input type="checkbox"/> Não (Siga 11)</p>	
<p>2 - Tipo do Domicílio</p> <p>2 - <input type="checkbox"/> Casa</p> <p>4 - <input type="checkbox"/> Apartamento</p> <p>6 - <input type="checkbox"/> Cômodo (Siga 3)</p>		<p>11 - Este domicílio tem água canalizada para, pelo menos, um comodo ?</p> <p>1 - <input type="checkbox"/> Sim (Siga 12)</p> <p>3 - <input type="checkbox"/> Não (Passe ao 13)</p>	
<p>3 - Qual é o material que predomina na construção das paredes externas deste prédio ?</p> <p>1 - <input type="checkbox"/> Alvenaria</p> <p>2 - <input type="checkbox"/> Madeira aparelhada</p> <p>3 - <input type="checkbox"/> Taipa não revestida</p> <p>4 - <input type="checkbox"/> Madeira aparelhada</p> <p>5 - <input type="checkbox"/> Palha</p> <p>6 - <input type="checkbox"/> Outro Material</p> <p>_____</p> <p>Especifique (Siga 4)</p>		<p>12 - A água utilizada neste domicílio é proveniente de:</p> <p>2 - <input type="checkbox"/> Rede geral de distribuição</p> <p>4 - <input type="checkbox"/> Poço ou nascente</p> <p>6 - <input type="checkbox"/> Outra forma</p> <p>_____</p> <p>(Especifique) (Passe ao 15)</p>	
<p>4 - Qual é o material que predomina na cobertura (telhado) deste domicílio ?</p> <p>1 - <input type="checkbox"/> Telha</p> <p>2 - <input type="checkbox"/> Laje de concreto</p> <p>3 - <input type="checkbox"/> Madeira aproveitada</p> <p>4 - <input type="checkbox"/> Zinco</p> <p>5 - <input type="checkbox"/> Palha</p> <p>6 - <input type="checkbox"/> Madeira aproveitada</p> <p>7 - <input type="checkbox"/> Outro material</p> <p>_____</p> <p>Especifique (Siga 5)</p>		<p>13 - Na propriedade em que se encontra este domicílio tem água canalizada de Rede Geral de Distribuição ?</p> <p>1 - <input type="checkbox"/> Sim (Passe ao 15)</p> <p>3 - <input type="checkbox"/> Não (Siga 14)</p>	
<p>5 - Quantos comodos tem este domicílio ?</p> <p>_____</p> <p>(Siga 6)</p>		<p>14 - A água utilizada neste domicílio é de poço ou nascente localizado na propriedade ?</p> <p>2 - <input type="checkbox"/> Sim</p> <p>4 - <input type="checkbox"/> Não (Siga 15)</p>	
<p>6 - Quantos comodos estão servindo permanentemente de dormitório para os moradores deste domicílio ?</p> <p>_____</p> <p>(Siga 7)</p>		<p>15 - Neste domicílio, ou na propriedade, existe banheiro ou sanitario ?</p> <p>1 - <input type="checkbox"/> Sim (Siga 16)</p> <p>3 - <input type="checkbox"/> Não (Passe ao 18)</p>	
<p>7 - Qual é a condição de ocupação deste domicílio?</p> <p>1 - <input type="checkbox"/> Próprio - ja pago (Passe ao 10)</p> <p>2 - <input type="checkbox"/> Próprio - ainda pagando (Siga 8)</p> <p>3 - <input type="checkbox"/> Alugado (Passe ao 9)</p> <p>4 - <input type="checkbox"/> Cedido por empregador</p> <p>5 - <input type="checkbox"/> Cedido de outra forma</p> <p>6 - <input type="checkbox"/> Outra condição</p> <p>_____</p> <p>Especifique (Passe ao 11)</p>		<p>16 - Este banheiro ou sanitario é de uso :</p> <p>2 - <input type="checkbox"/> So do domicílio</p> <p>4 - <input type="checkbox"/> Comum a mais de um domicílio (Siga 17)</p>	
<p>8 - Qual foi o valor mensal da prestação paga, ou que deveria ter sido paga, no mes de abril de 1992?</p> <p>Crs _____,00</p> <p>(Passe ao 10)</p>		<p>17 - De que forma é feito o escoadouro desse banheiro ou sanitario ?</p> <p>1 - <input type="checkbox"/> Rede coletora ou pluvial</p> <p>2 - <input type="checkbox"/> Fossa séptica ligada a rede coletora ou pluvial</p> <p>3 - <input type="checkbox"/> Fossa séptica não ligada a rede coletora ou pluvial</p> <p>4 - <input type="checkbox"/> Fossa rudimentar</p> <p>5 - <input type="checkbox"/> Vala</p> <p>6 - <input type="checkbox"/> Direto para o rio, lago ou mar</p> <p>7 - <input type="checkbox"/> Outra forma</p> <p>_____</p> <p>Especifique (Siga 18)</p>	
<p>9 - Qual foi o valor mensal do aluguel pago ou que deveria ter sido pago, no mes de abril 1992 ?</p> <p>Crs _____,00</p> <p>(Passe ao 11)</p>		<p>18 - O lixo deste domicílio é :</p> <p>1 - <input type="checkbox"/> Coletado diretamente</p> <p>2 - <input type="checkbox"/> Coletado indiretamente</p> <p>3 - <input type="checkbox"/> Queimado na propriedade</p> <p>4 - <input type="checkbox"/> Enterrado na propriedade</p> <p>5 - <input type="checkbox"/> Jogado em terreno baldio ou logradouro</p> <p>6 - <input type="checkbox"/> Jogado em rio, lago ou mar</p> <p>7 - <input type="checkbox"/> Outro destino</p> <p>_____</p> <p>Especifique (Siga 19)</p>	

## PARTE II

## CARACTERÍSTICAS DA UNIDADE DOMICILIAR

19 - Qual a forma de iluminação deste domicílio ?

- 1 -  Elétrica (de rede, gerador, solar)  
3 -  Óleo, querosene ou GLP  
5 -  Outra forma

\_\_\_\_\_  
Especifique (Siga 20)

20 - Este domicílio tem telefone ?

- 2 -  Sim  
4 -  Não

(Siga 21)

21 - Este domicílio tem fogão ?

- 1 -  Sim, de 2 ou mais bocas  
3 -  Sim, somente de 1 boca  
5 -  Não (Passe ao 23)

(Siga 22)

22 - O fogão deste domicílio utiliza predominantemente :

- 1 -  Gas de botijão (GLP)  
2 -  Gas canalizado  
3 -  Lenha  
4 -  Carvão  
5 -  Energia elétrica  
6 -  Outro combustível

\_\_\_\_\_  
Especifique (Siga 23)

23 - Este domicílio tem algum tipo de filtro água?

- 1 -  Sim  
3 -  Não

(Siga 24)

24 - Este domicílio tem geladeira ?

- 2 -  Sim, geladeira freezer  
4 -  Sim, geladeira  
6 -  Não

(Siga 25)

25 - Este domicílio tem rádio ?

- 1 -  Sim  
3 -  Não

(Siga 26)

26 - Este domicílio tem televisão ?

- 2 -  Sim, em cores  
4 -  Sim, em preto e branco  
6 -  Não

(Siga 27)

27 - Este domicílio tem máquina de lavar roupa ?

- 1 -  Sim  
3 -  Não

(Siga 28)

28 - Este domicílio tem freezer ?

- 2 -  Sim  
4 -  Não

PARTE III - IDENTIFICAÇÃO DO MORADOR	Número de Ordem da Pessoa 01	Número de Ordem da Pessoa 02												
1. NOME	Nome:	Nome:												
2. SEXO	1 <input type="checkbox"/> Masculino 3 <input type="checkbox"/> Feminino	1 <input type="checkbox"/> Masculino 3 <input type="checkbox"/> Feminino												
3. Em que data ..... nasceu ?	<table border="0"> <tr> <td><input type="text"/></td> <td><input type="text"/></td> <td><input type="text"/></td> </tr> <tr> <td>DIA</td> <td>MÊS</td> <td>ANO</td> </tr> </table>	<input type="text"/>	<input type="text"/>	<input type="text"/>	DIA	MÊS	ANO	<table border="0"> <tr> <td><input type="text"/></td> <td><input type="text"/></td> <td><input type="text"/></td> </tr> <tr> <td>DIA</td> <td>MÊS</td> <td>ANO</td> </tr> </table>	<input type="text"/>	<input type="text"/>	<input type="text"/>	DIA	MÊS	ANO
<input type="text"/>	<input type="text"/>	<input type="text"/>												
DIA	MÊS	ANO												
<input type="text"/>	<input type="text"/>	<input type="text"/>												
DIA	MÊS	ANO												
<b>PARTE IV - CARACTERÍSTICAS GERAIS</b> Para todo morador														
1. Condição na unidade domiciliar	1 <input type="checkbox"/> Pessoa de referência 2 <input type="checkbox"/> Cônjuge 3 <input type="checkbox"/> Filho 4 <input type="checkbox"/> Outro parente 5 <input type="checkbox"/> Agregado 6 <input type="checkbox"/> Pensionista 7 <input type="checkbox"/> Empregado doméstico 8 <input type="checkbox"/> Parente do empregado doméstico (Siga 2)	1 <input type="checkbox"/> Pessoa de referência 2 <input type="checkbox"/> Cônjuge 3 <input type="checkbox"/> Filho 4 <input type="checkbox"/> Outro parente 5 <input type="checkbox"/> Agregado 6 <input type="checkbox"/> Pensionista 7 <input type="checkbox"/> Empregado doméstico 8 <input type="checkbox"/> Parente do empregado doméstico (Siga 2)												
2. Condição na família	1 <input type="checkbox"/> Pessoa de referência 2 <input type="checkbox"/> Cônjuge 3 <input type="checkbox"/> Filho 4 <input type="checkbox"/> Outro parente 5 <input type="checkbox"/> Agregado 6 <input type="checkbox"/> Pensionista 7 <input type="checkbox"/> Empregado doméstico 8 <input type="checkbox"/> Parente de empregado doméstico (Siga 3)	1 <input type="checkbox"/> Pessoa de referência 2 <input type="checkbox"/> Cônjuge 3 <input type="checkbox"/> Filho 4 <input type="checkbox"/> Outro parente 5 <input type="checkbox"/> Agregado 6 <input type="checkbox"/> Pensionista 7 <input type="checkbox"/> Empregado doméstico 8 <input type="checkbox"/> Parente de empregado doméstico (Siga 3)												
3. Número da família	<table border="0"> <tr> <td><input type="text"/></td> </tr> <tr> <td>(Siga 4)</td> </tr> </table>	<input type="text"/>	(Siga 4)	<table border="0"> <tr> <td><input type="text"/></td> </tr> <tr> <td>(Siga 4)</td> </tr> </table>	<input type="text"/>	(Siga 4)								
<input type="text"/>														
(Siga 4)														
<input type="text"/>														
(Siga 4)														
4. .... tem mãe viva?	2 <input type="checkbox"/> Sim (Siga 5) 4 <input type="checkbox"/> Não <input type="checkbox"/> (Passe ao 7) 6 <input type="checkbox"/> Não sabe <input type="checkbox"/> (Passe ao 7)	2 <input type="checkbox"/> Sim (Siga 5) 4 <input type="checkbox"/> Não <input type="checkbox"/> (Passe ao 7) 6 <input type="checkbox"/> Não sabe <input type="checkbox"/> (Passe ao 7)												
5. A mãe do(a).... mora neste domicílio?	1 <input type="checkbox"/> Sim (Siga 6) 3 <input type="checkbox"/> Não (Passe ao 7)	1 <input type="checkbox"/> Sim (Siga 6) 3 <input type="checkbox"/> Não (Passe ao 7)												
6. Número de ordem da mãe	<table border="0"> <tr> <td><input type="text"/></td> </tr> <tr> <td>(Siga 7)</td> </tr> </table>	<input type="text"/>	(Siga 7)	<table border="0"> <tr> <td><input type="text"/></td> </tr> <tr> <td>(Siga 7)</td> </tr> </table>	<input type="text"/>	(Siga 7)								
<input type="text"/>														
(Siga 7)														
<input type="text"/>														
(Siga 7)														
7. Qual é a sua cor ou raça?	1 <input type="checkbox"/> Branca 2 <input type="checkbox"/> Preta 3 <input type="checkbox"/> Amarela 4 <input type="checkbox"/> Parda 5 <input type="checkbox"/> Indígena  (Se 10 anos ou mais de idade, siga 8, caso contrário, encerre a parte)	1 <input type="checkbox"/> Branca 2 <input type="checkbox"/> Preta 3 <input type="checkbox"/> Amarela 4 <input type="checkbox"/> Parda 5 <input type="checkbox"/> Indígena  (Se 10 anos ou mais de idade, siga 8, caso contrário, encerre a parte)												
Para morador de 10 anos ou mais de idade														
8. .... vive em companhia de esposo(a) ou companheiro(a)?	2 <input type="checkbox"/> Sim (Siga 9) 3 <input type="checkbox"/> Não (Passe ao 10)	2 <input type="checkbox"/> Sim (Siga 9) 3 <input type="checkbox"/> Não (Passe ao 10)												

- 1  Pessoa de referência  
2  Cônjuge  
3  Filho  
4  Outro parente  
5  Agregado  
6  Pensionista  
7  Empregado doméstico  
8  Parente do empregado doméstico

(Siga 2)

- 1  Pessoa de referência  
2  Cônjuge  
3  Filho  
4  Outro parente  
5  Agregado  
6  Pensionista  
7  Empregado doméstico  
8  Parente de empregado doméstico

(Siga 3)

□ □ □

(Siga 4)

- 2  Sim (Siga 5)  
4  Não  (Passe ao 7)  
6  Não sabe  (Passe ao 7)

- 1  Sim (Siga 6)  
3  Não (Passe ao 7)

□ □ □

(Siga 7)

- 1  Branca  
2  Preta  
3  Amarela  
4  Parda  
5  Indígena

(Se 10 anos ou mais de idade, siga 8, caso contrário, encerre a parte)

- 2  Sim (Siga 9)  
3  Não (Passe ao 10)

- 1  Pessoa de referência  
2  Cônjuge  
3  Filho  
4  Outro parente  
5  Agregado  
6  Pensionista  
7  Empregado doméstico  
8  Parente do empregado doméstico

(Siga 2)

- 1  Pessoa de referência  
2  Cônjuge  
3  Filho  
4  Outro parente  
5  Agregado  
6  Pensionista  
7  Empregado doméstico  
8  Parente de empregado doméstico

(Siga 3)

□ □ □

(Siga 4)

- 2  Sim (Siga 5)  
4  Não  (Passe ao 7)  
6  Não sabe  (Passe ao 7)

- 1  Sim (Siga 6)  
3  Não (Passe ao 7)

□ □ □

(Siga 7)

- 1  Branca  
2  Preta  
3  Amarela  
4  Parda  
5  Indígena

(Se 10 anos ou mais de idade, siga 8, caso contrário, encerre a parte)

- 2  Sim (Siga 9)  
3  Não (Passe ao 10)

- 1  Pessoa de referência  
2  Cônjuge  
3  Filho  
4  Outro parente  
5  Agregado  
6  Pensionista  
7  Empregado doméstico  
8  Parente do empregado doméstico

(Siga 2)

- 1  Pessoa de referência  
2  Cônjuge  
3  Filho  
4  Outro parente  
5  Agregado  
6  Pensionista  
7  Empregado doméstico  
8  Parente de empregado doméstico

(Siga 3)

□ □ □

(Siga 4)

- 2  Sim (Siga 5)  
4  Não  (Passe ao 7)  
6  Não sabe  (Passe ao 7)

- 1  Sim (Siga 6)  
3  Não (Passe ao 7)

□ □ □

(Siga 7)

- 1  Branca  
2  Preta  
3  Amarela  
4  Parda  
5  Indígena

(Se 10 anos ou mais de idade, siga 8, caso contrário, encerre a parte)

- 2  Sim (Siga 9)  
3  Não (Passe ao 10)

**PARTE IV**

9. A natureza dessa união é proveniente de:

---

- 1  Casamento civil e religioso
- 3  Só casamento civil
- 5  Só casamento religioso
- 7  União consensual  
(Encerre a parte)

---

- 1  Casamento civil e religioso
- 3  Só casamento civil
- 5  Só casamento religioso
- 7  União consensual  
(Encerre a parte)

---

10. ....já viveu em companhia de esposo(a) ou companheiro(a)?

---

- 2  Sim (Siga 11)
- 4  Não (Encerre a parte)

---

- 2  Sim (Siga 11)
- 4  Não (Encerre a parte)

---

11. ....é:

- 1  Desquitado(a), divorciado(a) ou separado(a)
- 3  Viúvo

- 1  Desquitado(a), divorciado(a) ou separado(a)
- 3  Viúvo

**PARTE IV**

- 1  Casamento civil e religioso
  - 3  Só casamento civil
  - 5  Só casamento religioso
  - 7  União consensual  
(Encerre a parte)
- 

- 2  Sim (Siga 11)
  - 4  Não (Encerre a parte)
- 

- 1  Desquitado(a), divorciado(a)  
ou separado(a)
- 3  Viúvo

- 1  Casamento civil e religioso
  - 3  Só casamento civil
  - 5  Só casamento religioso
  - 7  União consensual  
(Encerre a parte)
- 

- 2  Sim (Siga 11)
  - 4  Não (Encerre a parte)
- 

- 1  Desquitado(a), divorciado(a)  
ou separado(a)
- 3  Viúvo

- 1  Casamento civil e religioso
  - 3  Só casamento civil
  - 5  Só casamento religioso
  - 7  União consensual  
(Encerre a parte)
- 

- 2  Sim (Siga 11)
  - 4  Não (Encerre a parte)
- 

- 1  Desquitado(a), divorciado(a)  
ou separado(a)
- 3  Viúvo

**PARTE V - CARACTERÍSTICAS DE  
MIGRAÇÃO**

Para todo morador

1. .... nasceu nesta Unidade da  
Federação?

- 1  Sim (Passe ao 3)  
3  Não (Siga 2)

- 1  Sim (Passe ao 3)  
3  Não (Siga 2)

2. Em que Unidade da Federação ou  
país estrangeiro..... nasceu?

- 11 RO 12 AC 13 AM 14 RR  
15 PA 16 AP 21 MA 22 PI  
23 CE 24 RN 25 PB 26 PE  
27 AL 28 SE 29 BA 31 MG  
32 ES 33 RJ 35 SP 41 PR  
42 SC 43 RS 50 MS 51 MT  
52 GO 53 DF  
54 País Estrangeiro

\_\_\_\_

(Passe ao 4)

\_\_\_\_

(Passe ao 4)

3. .... já morou em outra Unidade  
da Federação ou país estrangeiro?

- 1  Sim (Siga 4)  
3  Não (Passe ao 9)

- 1  Sim (Siga 4)  
3  Não (Passe ao 9)

4. Em 16 de maio de 1992,..... mo-  
rava nesta Unidade da Federação?

- 2  Sim (Siga 5)  
4  Não (Passe ao 12)

- 2  Sim (Siga 5)  
4  Não (Passe ao 12)

5. Em 16 de maio de 1992 fêz quan-  
to tempo que..... morava , sem  
interrupção na Unidade da Fede-  
ração?

- 00  Menos de 1 ano  
01  1 a menos de 2 anos  
02  2 a menos de 3 anos  
03  3 a menos de 4 anos  
04  4 a menos de 5 anos  
05  5 a menos de 6 anos  
06  6 a menos de 7 anos  
07  7 a menos de 8 anos  
08  8 a menos de 9 anos  
09  9 a menos de 10 anos  
10  10 anos ou mais
- Siga 6
- Passe  
ao 8

- 00  Menos de 1 ano  
01  1 a menos de 2 anos  
02  2 a menos de 3 anos  
03  3 a menos de 4 anos  
04  4 a menos de 5 anos  
05  5 a menos de 6 anos  
06  6 a menos de 7 anos  
07  7 a menos de 8 anos  
08  8 a menos de 9 anos  
09  9 a menos de 10 anos  
10  10 anos ou mais
- Siga 6
- Passe  
ao 8

6. Em 16 de maio de 1987,..... mo-  
rava nesta Unidade da Federação?

- 2  Sim (Passe ao 8)  
4  Não (Siga 7)  
6  Não era nascido (Passe ao 8)

- 2  Sim (Passe ao 8)  
4  Não (Siga 7)  
6  Não era nascido (Passe ao 8)

7. Em que Unidade da Federação (ou  
país estrangeiro..... morava em  
16 de maio de 1987?

(Para preenchimento utilize os có-  
digos do quesito 2)

\_\_\_\_

(Siga 8)

\_\_\_\_

(Siga 8)

8. Qual foi a última Unidade da Fe-  
deração (ou país estrangeiro) em  
que..... morou anteriormente?

\_\_\_\_

(Siga 9)

\_\_\_\_

(Siga 9)

(Para preenchimento utilize os có-  
digos do quesito 2)



PARTE V

- 1  Sim (Passe ao 3)
- 3  Não (Siga 2)

\_\_\_\_

(Passe ao 4)

- 1  Sim (Siga 4)
- 3  Não (Passe ao 9)

- 2  Sim (Siga 5)
- 4  Não (Passe ao 12)

- 00  Menos de 1 ano
  - 01  1 a menos de 2 anos
  - 02  2 a menos de 3 anos
  - 03  3 a menos de 4 anos
  - 04  4 a menos de 5 anos
  - 05  5 a menos de 6 anos
- Siga 6
- 06  6 a menos de 7 anos
  - 07  7 a menos de 8 anos
  - 08  8 a menos de 9 anos
  - 09  9 a menos de 10 anos
  - 10  10 anos ou mais
- Passe ao 8

- 2  Sim (Passe ao 8)
- 4  Não (Siga 7)
- 6  Não era nascido (Passe ao 8)

\_\_\_\_

(Siga 8)

\_\_\_\_

(Siga 9)

- 1  Sim (Passe ao 3)
- 3  Não (Siga 2)

\_\_\_\_

(Passe ao 4)

- 1  Sim (Siga 4)
- 3  Não (Passe ao 9)

- 2  Sim (Siga 5)
- 4  Não (Passe ao 12)

- 00  Menos de 1 ano
  - 01  1 a menos de 2 anos
  - 02  2 a menos de 3 anos
  - 03  3 a menos de 4 anos
  - 04  4 a menos de 5 anos
  - 05  5 a menos de 6 anos
- Siga 6
- 06  6 a menos de 7 anos
  - 07  7 a menos de 8 anos
  - 08  8 a menos de 9 anos
  - 09  9 a menos de 10 anos
  - 10  10 anos ou mais
- Passe ao 8

- 2  Sim (Passe ao 8)
- 4  Não (Siga 7)
- 6  Não era nascido (Passe ao 8)

\_\_\_\_

(Siga 8)

\_\_\_\_

(Siga 9)

- 1  Sim (Passe ao 3)
- 3  Não (Siga 2)

\_\_\_\_

(Passe ao 4)

- 1  Sim (Siga 4)
- 3  Não (Passe ao 9)

- 2  Sim (Siga 5)
- 4  Não (Passe ao 12)

- 00  Menos de 1 ano
  - 01  1 a menos de 2 anos
  - 02  2 a menos de 3 anos
  - 03  3 a menos de 4 anos
  - 04  4 a menos de 5 anos
  - 05  5 a menos de 6 anos
- Siga 6
- 06  6 a menos de 7 anos
  - 07  7 a menos de 8 anos
  - 08  8 a menos de 9 anos
  - 09  9 a menos de 10 anos
  - 10  10 anos ou mais
- Passe ao 8

- 2  Sim (Passe ao 8)
- 4  Não (Siga 7)
- 6  Não era nascido (Passe ao 8)

\_\_\_\_

(Siga 8)

\_\_\_\_

(Siga 9)

**PARTE V**

9. Em 16 de maio de 1992..... morava neste município?

- 1  Sim (Siga 10)  
3  Não (Passe ao 12)

- 1  Sim (Siga 10)  
3  Não (Passe ao 12)

10. .... já morou em outro município nesta Unidade da Federação?

- 2  Sim (Siga 11)  
4  Não (Encerre a parte)

- 2  Sim (Siga 11)  
4  Não (Encerre a parte)

11. Em 16 de maio, fez quanto tempo que..... morava sem interrupção, neste município

- 00  Menos de 1 ano  
01  1 a menos de 2 anos  
02  2 a menos de 3 anos  
03  3 a menos de 4 anos  
04  4 a menos de 5 anos  
05  5 a menos de 6 anos  
06  6 a menos de 7 anos  
07  7 a menos de 8 anos  
08  8 a menos de 9 anos  
09  9 a menos de 10 anos  
10  10 anos ou mais  
(Siga 12)

- 00  Menos de 1 ano  
01  1 a menos de 2 anos  
02  2 a menos de 3 anos  
03  3 a menos de 4 anos  
04  4 a menos de 5 anos  
05  5 a menos de 6 anos  
06  6 a menos de 7 anos  
07  7 a menos de 8 anos  
08  8 a menos de 9 anos  
09  9 a menos de 10 anos  
10  10 anos ou mais  
(Siga 12)

12. .... nasceu neste município?

- 2  Sim  
4  Não

- 2  Sim  
4  Não

**PARTE V**

- 1  Sim (Siga 10)  
3  Não (Passe ao 12)

- 2  Sim (Siga 11)  
4  Não (Encerre a parte)

- 00  Menos de 1 ano  
01  1 a menos de 2 anos  
02  2 a menos de 3 anos  
03  3 a menos de 4 anos  
04  4 a menos de 5 anos  
05  5 a menos de 6 anos  
06  6 a menos de 7 anos  
07  7 a menos de 8 anos  
08  8 a menos de 9 anos  
09  9 a menos de 10 anos  
10  10 anos ou mais  
(Siga 12)

- 2  Sim  
4  Não

- 1  Sim (Siga 10)  
3  Não (Passe ao 12)

- 2  Sim (Siga 11)  
4  Não (Encerre a parte)

- 00  Menos de 1 ano  
01  1 a menos de 2 anos  
02  2 a menos de 3 anos  
03  3 a menos de 4 anos  
04  4 a menos de 5 anos  
05  5 a menos de 6 anos  
06  6 a menos de 7 anos  
07  7 a menos de 8 anos  
08  8 a menos de 9 anos  
09  9 a menos de 10 anos  
10  10 anos ou mais  
(Siga 12)

- 2  Sim  
4  Não

- 1  Sim (Siga 10)  
3  Não (Passe ao 12)

- 2  Sim (Siga 11)  
4  Não (Encerre a parte)

- 00  Menos de 1 ano  
01  1 a menos de 2 anos  
02  2 a menos de 3 anos  
03  3 a menos de 4 anos  
04  4 a menos de 5 anos  
05  5 a menos de 6 anos  
06  6 a menos de 7 anos  
07  7 a menos de 8 anos  
08  8 a menos de 9 anos  
09  9 a menos de 10 anos  
10  10 anos ou mais  
(Siga 12)

- 2  Sim  
4  Não

**PARTE VI CARACTERISTICAS DE INSTRUÇÃO**

Para morador de 5 anos ou mais de idade

1. .... sabe ler e escrever?

- 1  Sim  
3  Não

(Siga 2)

- 1  Sim  
3  Não

(Siga 2)

2. .... frequenta escola?

- 2  Sim (Siga 3)  
4  Não (Passe ao 8)

- 2  Sim (Siga 3)  
4  Não (Passe ao 8)

3. Qual é o curso que .... frequenta?

- 1  Curso de 1º grau Passe ao 5  
2  Curso de 2º grau
- 3  Curso supletivo de 1º grau Siga 4  
4  Curso supletivo de 2º grau
- 5  Curso superior (Passe ao 6)  
6  Curso de alfabetização de adultos Encerre a parte  
7  Curso pré-escolar  
8  Curso pré-vestibular  
9  Curso de mestrado ou doutorado

- 1  Curso de 1º grau Passe ao 5  
2  Curso de 2º grau
- 3  Curso supletivo de 1º grau Siga 4  
4  Curso supletivo de 2º grau
- 5  Curso superior (Passe ao 6)  
6  Curso de alfabetização de adultos Encerre a parte  
7  Curso pré-escolar  
8  Curso pré-vestibular  
9  Curso de mestrado ou doutorado

4. Este curso que .... frequenta é seriado?

- 2  Sim (Passe ao 7)  
4  Não (Encerre a parte)

- 2  Sim (Passe ao 7)  
4  Não (Encerre a parte)

5. Este curso que .... frequenta é técnico ou profissionalizante?

- 1  Sim (Siga 6)  
3  Não (Passe ao 7)

- 1  Sim (Siga 6)  
3  Não (Passe ao 7)

6. Qual é a espécie deste curso que .... frequenta?

(Siga 7)

(Siga 7)

7. Qual é a série que .... frequenta?

- 1  1a série  
2  2a série  
3  3a série  
4  4a série  
5  5a série  
6  6a série  
7  7a série  
8  8a série  
(Encerre a parte)

- 1  1a série  
2  2a série  
3  3a série  
4  4a série  
5  5a série  
6  6a série  
7  7a série  
8  8a série  
(Encerre a parte)

8. Anteriormente .... frequentou escola?

- 2  Sim (Siga 9)  
4  Não (Encerre a parte)

- 2  Sim (Siga 9)  
4  Não (Encerre a parte)

PARTE VI

- 1  Sim  
3  Não

(Siga 2)

- 2  Sim (Siga 3)  
4  Não (Passe ao 8)

- 1  Curso de 1º grau Passe ao 5  
2  Curso de 2º grau

- 3  Curso supletivo de 1º grau Siga 4  
4  Curso supletivo de 2º grau

- 5  Curso superior (Passe ao 6)

- 6  Curso de alfabetização de adultos Encerre a parte  
7  Curso pré-escolar  
8  Curso pré-vestibular  
9  Curso de mestrado ou doutorado

- 2  Sim (Passe ao 7)  
4  Não (Encerre a parte)

- 1  Sim (Siga 6)  
3  Não (Passe ao 7)

(Siga 7)

- 1  1a série  
2  2a série  
3  3a série  
4  4a série  
5  5a série  
6  6a série  
7  7a série  
8  8a série  
(Encerre a parte)

- 2  Sim (Siga 9)  
4  Não (Encerre a parte)

- 1  Sim  
3  Não

(Siga 2)

- 2  Sim (Siga 3)  
4  Não (Passe ao 8)

- 1  Curso de 1º grau Passe ao 5  
2  Curso de 2º grau

- 3  Curso supletivo de 1º grau Siga 4  
4  Curso supletivo de 2º grau

- 5  Curso superior (Passe ao 6)

- 6  Curso de alfabetização de adultos Encerre a parte  
7  Curso pré-escolar  
8  Curso pré-vestibular  
9  Curso de mestrado ou doutorado

- 2  Sim (Passe ao 7)  
4  Não (Encerre a parte)

- 1  Sim (Siga 6)  
3  Não (Passe ao 7)

(Siga 7)

- 1  1a série  
2  2a série  
3  3a série  
4  4a série  
5  5a série  
6  6a série  
7  7a série  
8  8a série  
(Encerre a parte)

- 2  Sim (Siga 9)  
4  Não (Encerre a parte)

- 1  Sim  
3  Não

(Siga 2)

- 2  Sim (Siga 3)  
4  Não (Passe ao 8)

- 1  Curso de 1º grau Passe ao 5  
2  Curso de 2º grau

- 3  Curso supletivo de 1º grau Siga 4  
4  Curso supletivo de 2º grau

- 5  Curso superior (Passe ao 6)

- 6  Curso de alfabetização de adultos Encerre a parte  
7  Curso pré-escolar  
8  Curso pré-vestibular  
9  Curso de mestrado ou doutorado

- 2  Sim (Passe ao 7)  
4  Não (Encerre a parte)

- 1  Sim (Siga 6)  
3  Não (Passe ao 7)

(Siga 7)

- 1  1a série  
2  2a série  
3  3a série  
4  4a série  
5  5a série  
6  6a série  
7  7a série  
8  8a série  
(Encerre a parte)

- 2  Sim (Siga 9)  
4  Não (Encerre a parte)

**PARTE VI**

9. Qual foi o curso mais elevado que ..... frequentou anteriormente?

- 1  Curso elementar (Passe ao 13)
- 2  Curso de médio 1º ciclo
- 3  Curso de médio 2º ciclo
- 4  Curso de 1º grau
- 5  Curso de 2º grau
- 6  Curso superior (Passe ao 12)
- 7  Curso de mestrado (Passe ao 15) ou doutorado
- 8  Curso de alfabetização de adultos
- 9  Curso pré-escolar

Siga 10

Encerre a parte

- 1  Curso elementar (Passe ao 13)
- 2  Curso de médio 1º ciclo
- 3  Curso de médio 2º ciclo
- 4  Curso de 1º grau
- 5  Curso de 2º grau
- 6  Curso superior (Passe ao 12)
- 7  Curso de mestrado (Passe ao 15) ou doutorado
- 8  Curso de alfabetização de adultos
- 9  Curso pré-escolar

Siga 10

Encerre a parte

10. Este curso que ..... frequentou anteriormente era seriado?

- 2  Sim (Siga 11)
- 4  Não (Passe ao 15)

- 2  Sim (Siga 11)
- 4  Não (Passe ao 15)

11. Este curso que ..... frequentou anteriormente era técnico ou profissionalizante?

- 1  Sim (Siga 12)
- 3  Não (Passe a 13)

- 1  Sim (Siga 12)
- 3  Não (Passe a 13)

12. Qual era a espécie deste curso que ..... frequentou anteriormente?

(Siga 13)

(Siga 13)

13. .... conclui com aprovação, pelo menos a 1ª série, deste curso que frequentou anteriormente?

- 1  Sim (Siga 14)
- 3  Não (Encerre a parte)

- 1  Sim (Siga 14)
- 3  Não (Encerre a parte)

14. Qual foi a última série que ..... concluiu com aprovação neste curso que frequentou anteriormente?

- 1  1ª série
- 2  2ª série
- 3  3ª série
- 4  4ª série
- 5  5ª série
- 6  6ª série
- 7  7ª série
- 8  8ª série

(Siga 15)

- 1  1ª série
- 2  2ª série
- 3  3ª série
- 4  4ª série
- 5  5ª série
- 6  6ª série
- 7  7ª série
- 8  8ª série

(Siga 15)

15. .... concluiu este curso que frequentou anteriormente?

- 2  Sim
- 4  Não

- 2  Sim
- 4  Não

- 1  Curso elementar (Passe ao 13)
  - 2  Curso de médio 1o ciclo
  - 3  Curso de médio 2o ciclo
  - 4  Curso de 1o grau
  - 5  Curso de 2o grau
  - 6  Curso superior (Passe ao 12)
  - 7  Curso de mestrado (Passe ao 15) ou doutorado
  - 8  Curso de alfabetização de adultos
  - 9  Curso pré-escolar
- Siga 10
- Encerre a parte

- 2  Sim (Siga 11)
- 4  Não (Passe ao 15)

- 1  Sim (Siga 12)
- 3  Não (Passe a 13)

(Siga 13)

- 1  Sim (Siga 14)
- 3  Não (Encerre a parte)

- 1  1a série
- 2  2a série
- 3  3a série
- 4  4a série
- 5  5a série
- 6  6a série
- 7  7a série
- 8  8a série

(Siga 15)

- 2  Sim
- 4  Não

- 1  Curso elementar (Passe ao 13)
  - 2  Curso de médio 1o ciclo
  - 3  Curso de médio 2o ciclo
  - 4  Curso de 1o grau
  - 5  Curso de 2o grau
  - 6  Curso superior (Passe ao 12)
  - 7  Curso de mestrado (Passe ao 15) ou doutorado
  - 8  Curso de alfabetização de adultos
  - 9  Curso pré-escolar
- Siga 10
- Encerre a parte

- 2  Sim (Siga 11)
- 4  Não (Passe ao 15)

- 1  Sim (Siga 12)
- 3  Não (Passe a 13)

(Siga 13)

- 1  Sim (Siga 14)
- 3  Não (Encerre a parte)

- 1  1a série
- 2  2a série
- 3  3a série
- 4  4a série
- 5  5a série
- 6  6a série
- 7  7a série
- 8  8a série

(Siga 15)

- 2  Sim
- 4  Não

- 1  Curso elementar (Passe ao 13)
  - 2  Curso de médio 1o ciclo
  - 3  Curso de médio 2o ciclo
  - 4  Curso de 1o grau
  - 5  Curso de 2o grau
  - 6  Curso superior (Passe ao 12)
  - 7  Curso de mestrado (Passe ao 15) ou doutorado
  - 8  Curso de alfabetização de adultos
  - 9  Curso pré-escolar
- Siga 10
- Encerre a parte

- 2  Sim (Siga 11)
- 4  Não (Passe ao 15)

- 1  Sim (Siga 12)
- 3  Não (Passe a 13)

(Siga 13)

- 1  Sim (Siga 14)
- 3  Não (Encerre a parte)

- 1  1a série
- 2  2a série
- 3  3a série
- 4  4a série
- 5  5a série
- 6  6a série
- 7  7a série
- 8  8a série

(Siga 15)

- 2  Sim
- 4  Não

**PARTE VII - CARACTERÍSTICAS DO  
ENSINO SUPLETIVO**

Para morador de 14 anos ou mais de idade

1. .... concluiu curso supletivo de 1º grau?

- 1  Sim (Siga 2)  
3  Não (Passe ao 5)

- 1  Sim (Siga 2)  
3  Não (Passe ao 5)

2. Antes de concluir este curso supletivo de 1º grau, .... frequentou curso regular de 1º grau?

- 2  Sim (Siga 3)  
4  Não (Passe ao 5)

- 2  Sim (Siga 3)  
4  Não (Passe ao 5)

3. .... concluiu, com aprovação, pelo menos a 1ª série deste curso regular do 1º grau?

- 1  Sim (Siga 4)  
3  Não (Passe ao 5)

- 1  Sim (Siga 4)  
3  Não (Passe ao 5)

4. Qual foi a última série que .... concluiu com aprovação neste curso regular de 1º grau?

- 1  1ª série  
2  2ª série  
3  3ª série  
4  4ª série  
5  5ª série  
6  6ª série  
7  7ª série  
8  8ª série  
(Siga 5)

- 1  1ª série  
2  2ª série  
3  3ª série  
4  4ª série  
5  5ª série  
6  6ª série  
7  7ª série  
8  8ª série  
(Siga ao 5)

5. .... concluiu curso supletivo de 2º grau?

- 1  Sim (Siga 6)  
3  Não (Encerre a parte)

- 1  Sim (Siga 6)  
3  Não (Encerre a parte)

6. Antes de concluir este curso supletivo de 2º grau, .... frequentou curso regular de 2º grau?

- 2  Sim (Siga 7)  
4  Não (Encerre a parte)

- 2  Sim (Siga 7)  
4  Não (Encerre a parte)

7. .... concluiu, com aprovação, pelo menos a 1ª série deste curso regular de 2º grau?

- 1  Sim (Siga 8)  
3  Não (Encerre a parte)

- 1  Sim (Siga 8)  
3  Não (Encerre a parte)

8. Qual foi a última série que .... concluiu com aprovação neste curso regular de 2º grau?

- 2  1ª série  
4  2ª série  
6  3ª série  
8  4ª série

- 2  1ª série  
4  2ª série  
6  3ª série  
8  4ª série



- 1  Sim (Siga 2)  
3  Não (Passe ao 5)

- 2  Sim (Siga 3)  
4  Não (Passe ao 5)

- 1  Sim (Siga 4)  
3  Não (Passe ao 5)

- 1  1a série  
2  2a série  
3  3a série  
4  4a série  
5  5a série  
6  6a série  
7  7a série  
8  8a série  
(Siga 5)

- 1  Sim (Siga 6)  
3  Não (Encerre a parte)

- 2  Sim (Siga 7)  
4  Não (Encerre a parte)

- 1  Sim (Siga 8)  
3  Não (Encerre a parte)

- 2  1a série  
4  2a série  
6  3a série  
8  4a série

- 1  Sim (Siga 2)  
3  Não (Passe ao 5)

- 2  Sim (Siga 3)  
4  Não (Passe ao 5)

- 1  Sim (Siga 4)  
3  Não (Passe ao 5)

- 1  1a série  
2  2a série  
3  3a série  
4  4a série  
5  5a série  
6  6a série  
7  7a série  
8  8a série  
(Siga 5)

- 1  Sim (Siga 6)  
3  Não (Encerre a parte)

- 2  Sim (Siga 7)  
4  Não (Encerre a parte)

- 1  Sim (Siga 8)  
3  Não (Encerre a parte)

- 2  1a série  
4  2a série  
6  3a série  
8  4a série

- 1  Sim (Siga 2)  
3  Não (Passe ao 5)

- 2  Sim (Siga 3)  
4  Não (Passe ao 5)

- 1  Sim (Siga 4)  
3  Não (Passe ao 5)

- 1  1a série  
2  2a série  
3  3a série  
4  4a série  
5  5a série  
6  6a série  
7  7a série  
8  8a série  
(Siga 5)

- 1  Sim (Siga 6)  
3  Não (Encerre a parte)

- 2  Sim (Siga 7)  
4  Não (Encerre a parte)

- 1  Sim (Siga 8)  
3  Não (Encerre a parte)

- 2  1a série  
4  2a série  
6  3a série  
8  4a série

**PARTE VIII - TRABALHO E RENDIMENTO**

Para pessoa de 5 anos ou mais

1. .... trabalhou na semana de 10 a 16 de maio de 1992?

- 1  Sim (Passe ao 5)  
3  Não (Siga 2)

- 1  Sim (Passe ao 5)  
3  Não (Siga 2)

2. Na semana de 10 a 16 de maio de 1992,..... exerceu tarefas em cultivo, pesca ou criação de animais destinados à própria alimentação das pessoas moradoras no domicílio?

- 2  Sim (Passe ao 5)  
4  Não (Siga 3)

- 2  Sim (Passe ao 5)  
4  Não (Siga 3)

3. Na semana de 10 a 16 de maio de 1992, ..... exerceu tarefas em construção de prédio, cômodo, poço ou outras obras de construção destinadas ao próprio uso das pessoas moradoras no domicílio?

- 1  Sim (Passe ao 5)  
3  Não (Siga 4)

- 1  Sim (Passe ao 5)  
3  Não (Siga 4)

4. Na semana de 10 a 16 de maio de 1992, ..... tinha algum trabalho remunerado do qual estava temporariamente afastado(a) por motivo de férias, licença, falta voluntária, greve, doença, más condições do tempo ou por outra razão?

- 2  Sim (Siga 5)  
4  Não (Passe ao 73)

- 2  Sim (Siga 5)  
4  Não (Passe ao 73)

Para pessoa ocupada na semana de referência

5. Quantos trabalhos ..... tinha na semana de 10 a 16 de maio de 1992?

- 1  Um  
3  Dois  
5  Tres ou mais  
(Siga 6)

- 1  Um  
3  Dois  
5  Tres ou mais  
(Siga 6)

Os quesitos 6 a 68 devem referir-se ao trabalho unico ou principal que a pessoa tinha na semana de 10 a 16 de maio de 1992

6. Qual era a ocupação que ..... exercia no trabalho(principal) que tinha na semana de 10 a 16 de maio de 1992?

\_\_\_\_\_

(Siga 7)

\_\_\_\_\_

(Siga 7)

7. Qual era a atividade do empreendimento (negócio, firma, empresa, instituição, entidade, etc) em que ..... tinha esse trabalho?

\_\_\_\_\_

(Se atividade da agricultura, silvicultura, pecuária, extração vegetal, pesca e piscicultura e dos serviços auxiliares da agricultura, silvicultura, pecuária, extração vegetal, pesca e piscicultura, siga B Caso contrário, passe ao 32)

\_\_\_\_\_

(Se atividade da agricultura, silvicultura, pecuária, extração vegetal, pesca e piscicultura e dos serviços auxiliares da agricultura, silvicultura, pecuária, extração vegetal, pesca e piscicultura, siga B Caso contrário, passe ao 32)

PARTE VIII

- 1  Sim (Passe ao 5)  
3  Não (Siga 2)

- 2  Sim (Passe ao 5)  
4  Não (Siga 3)

- 1  Sim (Passe ao 5)  
3  Não (Siga 4)

- 2  Sim (Siga 5)  
4  Não (Passe ao 73)

- 1  Um  
3  Dois  
5  Tres ou mais  
(Siga 6)

-----  
|\_|\_|\_|

(Siga 7)

-----  
|\_|\_|\_|

(Se atividade da agricultura, silvicultura, pecuária, extração vegetal, pesca e piscicultura e dos serviços auxiliares da agricultura, silvicultura, pecuária, extração vegetal, pesca e piscicultura, siga 8. Caso contrário, passe ao 32)

- 1  Sim (Passe ao 5)  
3  Não (Siga 2)

- 2  Sim (Passe ao 5)  
4  Não (Siga 3)

- 1  Sim (Passe ao 5)  
3  Não (Siga 4)

- 2  Sim (Siga 5)  
4  Não (Passe ao 73)

- 1  Um  
3  Dois  
5  Tres ou mais  
(Siga 6)

-----  
|\_|\_|\_|

(Siga 7)

-----  
|\_|\_|\_|

(Se atividade da agricultura, silvicultura, pecuária, extração vegetal, pesca e piscicultura e dos serviços auxiliares da agricultura, silvicultura, pecuária, extração vegetal, pesca e piscicultura, siga 8. Caso contrário, passe ao 32)

- 1  Sim (Passe ao 5)  
3  Não (Siga 2)

- 2  Sim (Passe ao 5)  
4  Não (Siga 3)

- 1  Sim (Passe ao 5)  
3  Não (Siga 4)

- 2  Sim (Siga 5)  
4  Não (Passe ao 73)

- 1  Um  
3  Dois  
5  Tres ou mais  
(Siga 6)

-----  
|\_|\_|\_|

(Siga 7)

-----  
|\_|\_|\_|

(Se atividade da agricultura, silvicultura, pecuária, extração vegetal, pesca e piscicultura e dos serviços auxiliares da agricultura, silvicultura, pecuária, extração vegetal, pesca e piscicultura, siga 8. Caso contrário, passe ao 32)

PARTE VIII

8. Nesse trabalho ..... era:

- 01  Empregado permanente na agricultura ou pecuária (Siga 9)
- 02  Empregado permanente em outra atividade do ramo agrícola (Passe ao 10)
- 03  Empregado permanente nos serviços auxiliares do ramo agrícola (Passe ao 34)
- 04  Empregado temporário (Passe ao 11)
- 05  Conta-própria na agricultura ou pecuária (Passe ao 19)
- 06  Conta-própria em outra atividade do ramo agrícola (Passe ao 20)
- 07  Conta-própria nos serviços auxiliares do ramo agrícola (Passe ao 46)
- 08  Empregador na agricultura ou pecuária (Passe ao 14)
- 09  Empregador em outra atividade do ramo agrícola (Passe ao 15)
- 10  Empregador nos serviços auxiliares do ramo agrícola (Passe ao 45)
- 11  Trabalhador não remunerado membro da unidade domiciliar da Passe ao 61
- 12  Outro trabalhador não remunerado
- 13  Trabalhador na produção para o próprio consumo (Passe ao 65)

- 01  Empregado permanente na agricultura ou pecuária (Siga 9)
- 02  Empregado permanente em outra atividade do ramo agrícola (Passe ao 10)
- 03  Empregado permanente nos serviços auxiliares do ramo agrícola (Passe ao 34)
- 04  Empregado temporário (Passe ao 11)
- 05  Conta-própria na agricultura ou pecuária (Passe ao 19)
- 06  Conta-própria em outra atividade do ramo agrícola (Passe ao 20)
- 07  Conta-própria nos serviços auxiliares do ramo agrícola (Passe ao 46)
- 08  Empregador na agricultura ou pecuária (Passe ao 14)
- 09  Empregador em outra atividade do ramo agrícola (Passe ao 15)
- 10  Empregador nos serviços auxiliares do ramo agrícola (Passe ao 45)
- 11  Trabalhador não remunerado membro da unidade domiciliar da Passe ao 61
- 12  Outro trabalhador não remunerado
- 13  Trabalhador na produção para o próprio consumo (Passe ao 65)

9. Nesse emprego, ..... recebia do empregador alguma área para produção particular?

- 1  Sim
  - 3  Não
- (Siga 10)

- 1  Sim
  - 3  Não
- (Siga 10)

10. Nesse emprego, ..... tinha parceria com empregador?

- 2  Sim
  - 4  Não
- (Passe ao 12)

- 2  Sim
  - 4  Não
- (Passe ao 12)

11. .... Era empregado de :

- 1  Empreiteiro
  - 3  Empresa empreiteira
  - 5  Estabelecimento do ramo agrícola
  - 7  Outro
- 
- (especifique)  
(Siga 12)

- 1  Empreiteiro
  - 3  Empresa empreiteira
  - 5  Estabelecimento do ramo agrícola
  - 7  Outro
- 
- (especifique)  
(Siga 12)

12. Em abril de 1992, ..... teve ajuda, nesse emprego, de pelo menos uma pessoa não remunerada, moradora no domicílio?

- 2  Sim (Siga 13)
- 4  Não (Passe ao 53)

- 2  Sim (Siga 13)
- 4  Não (Passe ao 53)

13. Quantas pessoas não remuneradas moradoras no domicílio, ..... ocupou em abril de 1992?

- 1  Uma
  - 3  Duas
  - 5  Três a cinco
  - 7  Seis a dez
  - 8  Onze ou mais
- (Passe ao 53)

- 1  Uma
  - 3  Duas
  - 5  Três a cinco
  - 7  Seis a dez
  - 8  Onze ou mais
- (Passe ao 53)

- 01  Empregado permanente na agricultura ou pecuária (Siga 9)
- 02  Empregado permanente em outra atividade do ramo agrícola (Passe ao 10)
- 03  Empregado permanente nos serviços auxiliares do ramo agrícola (Passe ao 34)
- 04  Empregado temporário (Passe ao 11)
- 05  Conta-própria na agricultura ou pecuária (Passe ao 19)
- 06  Conta-própria em outra atividade do ramo agrícola (Passe ao 20)
- 07  Conta-própria nos serviços auxiliares do ramo agrícola (Passe ao 46)
- 08  Empregador na agricultura ou pecuária (Passe ao 14)
- 09  Empregador em outra atividade do ramo agrícola (Passe ao 15)
- 10  Empregador nos serviços auxiliares do ramo agrícola (Passe ao 45)
- 11  Trabalhador não remunerado membro da unidade domiciliar Passe ao 61
- 12  Outro trabalhador não remunerado
- 13  Trabalhador na produção para o próprio consumo (Passe ao 65)

- 1  Sim  
3  Não

(Siga 10)

- 2  Sim  
4  Não

(Passe ao 12)

- 1  Empreiteiro  
3  Empresa empreiteira  
5  Estabelecimento do ramo agrícola  
7  Outro

-----  
(especifique)  
(Siga 12)

- 2  Sim (Siga 13)  
4  Não (Passe ao 53)

- 1  Uma  
3  Duas  
5  Três a cinco  
7  Seis a dez  
8  Onze ou mais

(Passe ao 53)

- 01  Empregado permanente na agricultura ou pecuária (Siga 9)
- 02  Empregado permanente em outra atividade do ramo agrícola (Passe ao 10)
- 03  Empregado permanente nos serviços auxiliares do ramo agrícola (Passe ao 34)
- 04  Empregado temporário (Passe ao 11)
- 05  Conta-própria na agricultura ou pecuária (Passe ao 19)
- 06  Conta-própria em outra atividade do ramo agrícola (Passe ao 20)
- 07  Conta-própria nos serviços auxiliares do ramo agrícola (Passe ao 46)
- 08  Empregador na agricultura ou pecuária (Passe ao 14)
- 09  Empregador em outra atividade do ramo agrícola (Passe ao 15)
- 10  Empregador nos serviços auxiliares do ramo agrícola (Passe ao 45)
- 11  Trabalhador não remunerado membro da unidade domiciliar Passe ao 61
- 12  Outro trabalhador não remunerado
- 13  Trabalhador na produção para o próprio consumo (Passe ao 65)

- 1  Sim  
3  Não

(Siga 10)

- 2  Sim  
4  Não

(Passe ao 12)

- 1  Empreiteiro  
3  Empresa empreiteira  
5  Estabelecimento do ramo agrícola  
7  Outro

-----  
(especifique)  
(Siga 12)

- 2  Sim (Siga 13)  
4  Não (Passe ao 53)

- 1  Uma  
3  Duas  
5  Três a cinco  
7  Seis a dez  
8  Onze ou mais

(Passe ao 53)

- 01  Empregado permanente na agricultura ou pecuária (Siga 9)
- 02  Empregado permanente em outra atividade do ramo agrícola (Passe ao 10)
- 03  Empregado permanente nos serviços auxiliares do ramo agrícola (Passe ao 34)
- 04  Empregado temporário (Passe ao 11)
- 05  Conta-própria na agricultura ou pecuária (Passe ao 19)
- 06  Conta-própria em outra atividade do ramo agrícola (Passe ao 20)
- 07  Conta-própria nos serviços auxiliares do ramo agrícola (Passe ao 46)
- 08  Empregador na agricultura ou pecuária (Passe ao 14)
- 09  Empregador em outra atividade do ramo agrícola (Passe ao 15)
- 10  Empregador nos serviços auxiliares do ramo agrícola (Passe ao 45)
- 11  Trabalhador não remunerado membro da unidade domiciliar Passe ao 61
- 12  Outro trabalhador não remunerado
- 13  Trabalhador na produção para o próprio consumo (Passe ao 65)

- 1  Sim  
3  Não

(Siga 10)

- 2  Sim  
4  Não

(Passe ao 12)

- 1  Empreiteiro  
3  Empresa empreiteira  
5  Estabelecimento do ramo agrícola  
7  Outro

-----  
(especifique)  
(Siga 12)


- 2  Sim (Siga 13)  
4  Não (Passe ao 53)

- 1  Uma  
3  Duas  
5  Três a cinco  
7  Seis a dez  
8  Onze ou mais

(Passe ao 53)

**PARTE VIII**

14. Qual a área total do empreendimento em que ..... tinha esse trabalho?



Quantidade      Unidade

Quantidade      Unidade

Quantidade      Unidade

(Siga 15)



Quantidade      Unidade

Quantidade      Unidade

Quantidade      Unidade

(Siga 15)

15. Em abril de 1992, ..... tinha pelo menos um empregado temporário nesse trabalho?

- 1  Sim (Siga 16)
- 3  Não (Passe ao 17)

- 1  Sim (Siga 16)
- 3  Não (Passe ao 17)

16. Quantos empregados temporários ..... tinha em abril de 1992?

- 2  Um
  - 4  Dois
  - 6  Três a cinco
  - 8  Seis a dez
  - 0  Onze ou mais
- (siga 17)

- 2  Um
  - 4  Dois
  - 6  Três a cinco
  - 8  Seis a dez
  - 0  Onze ou mais
- (Siga 17)

17. Em abril de 1992, ..... tinha pelo menos um empregado permanente nesse trabalho ?

- 1  Sim (Siga 18)
- 3  Não (Passe ao 20)

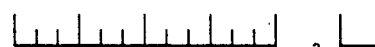
- 1  Sim (Siga 18)
- 3  Não (Passe ao 20)

18. Quantos empregados permanentes ..... tinha em abril de 1992?

- 2  Um
  - 4  Dois
  - 6  Três a cinco
  - 8  Seis a dez
  - 0  Onze ou mais
- (Passe ao 20)

- 2  Um
  - 4  Dois
  - 6  Três a cinco
  - 8  Seis a dez
  - 0  Onze ou mais
- (Passe ao 20)

19. Qual a área total do empreendimento em que ..... tinha esse trabalho?



Quantidade      Unidade

Quantidade      Unidade

Quantidade      Unidade

(Siga 20)



Quantidade      Unidade

Quantidade      Unidade

Quantidade      Unidade

(Siga 20)

20. No período de 17 de maio de 1991 a 16 de maio de 1992, ..... contratou serviço de empreitada para realizar alguma tarefa desse trabalho?


- 2  Sim
- 4  Não

(Siga 21)

- 2  Sim
- 4  Não

(Siga 21)

**PARTE VIII**



Quantidade      Unidade

Quantidade      Unidade

Quantidade      Unidade

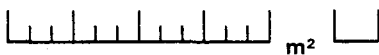
(Siga 15)

- 1  Sim (Siga 16)  
3  Não (Passe ao 17)

- 2  Um  
4  Dois  
6  Três a cinco  
8  Seis a dez  
0  Onze ou mais  
(siga 17)

- 1  Sim (Siga 18)  
3  Não (Passe ao 20)

- 2  Um  
4  Dois  
6  Três a cinco  
8  Seis a dez  
0  Onze ou mais  
(Passe ao 20)



Quantidade      Unidade


Quantidade      Unidade

Quantidade      Unidade

(Siga 20)

- 2  Sim  
4  Não

(Siga 21)



Quantidade      Unidade

Quantidade      Unidade

Quantidade      Unidade

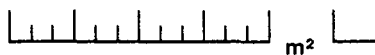
(Siga 15)

- 1  Sim (Siga 16)  
3  Não (Passe ao 17)

- 2  Um  
4  Dois  
6  Três a cinco  
8  Seis a dez  
0  Onze ou mais  
(siga 17)

- 1  Sim (Siga 18)  
3  Não (Passe ao 20)

- 2  Um  
4  Dois  
6  Três a cinco  
8  Seis a dez  
0  Onze ou mais  
(Passe ao 20)



Quantidade      Unidade


Quantidade      Unidade

Quantidade      Unidade

(Siga 20)

- 2  Sim  
4  Não

(Siga 21)



Quantidade      Unidade

Quantidade      Unidade

Quantidade      Unidade


(Siga 15)

- 1  Sim (Siga 16)  
3  Não (Passe ao 17)

- 2  Um  
4  Dois  
6  Três a cinco  
8  Seis a dez  
0  Onze ou mais  
(Siga 17)

- 1  Sim (Siga 18)  
3  Não (Passe ao 20)

- 2  Um  
4  Dois  
6  Três a cinco  
8  Seis a dez  
0  Onze ou mais  
(Passe ao 20)



Quantidade      Unidade

Quantidade      Unidade

Quantidade      Unidade

(Siga 20)

- 2  Sim  
4  Não

(Siga 21)

**PARTE VIII**

21. Nesse trabalho, ..... era:

- 1  Parceiro (Siga 22)
  - 2  Arrendatário (Passe ao 23)
  - 3  Posseiro
  - 4  Cessionário
  - 5  Proprietário
  - 6  Outro
- Passé ao 24

\_\_\_\_\_ (especifique)

- 1  Parceiro (Siga 22)
  - 2  Arrendatário (Passe ao 23)
  - 3  Posseiro
  - 4  Cessionário
  - 5  Proprietário
  - 6  Outro
- Passé ao 24

\_\_\_\_\_ (especifique)

22. Qual foi a parceria contratada nesse trabalho?

- 2  Meia
- 4  Terça
- 6  Quarta
- 8  Quinta
- 0  Outra

\_\_\_\_\_ (especifique)  
(Passé ao 24)

- 2  Meia
- 4  Terça
- 6  Quarta
- 8  Quinta
- 0  Outra

\_\_\_\_\_ (especifique)  
(Passé ao 24)

23. Qual foi a forma contratada de pagamento do arrendamento nesse trabalho?

- 1  Somente dinheiro
- 2  Somente produto
- 3  Somente serviço
- 4  Dinheiro e produto
- 5  Dinheiro e serviço
- 6  Produto e serviço
- 7  Dinheiro, produto e serviço (Siga 24)

- 1  Somente dinheiro
- 2  Somente produto
- 3  Somente serviço
- 4  Dinheiro e produto
- 5  Dinheiro e serviço
- 6  Produto e serviço
- 7  Dinheiro, produto e serviço (Siga 24)

24. Em abril de 1992, alguma parte da produção desse trabalho foi consumida como alimentação pelas pessoas moradoras no domicílio?

- 2  Sim (Siga 25)
- 4  Não (Passé ao 26)

- 2  Sim (Siga 25)
- 4  Não (Passé ao 26)

25. Que parcela da alimentação consumida pelas pessoas moradoras no domicílio em abril de 1992, foi retirada da produção desse trabalho?

- 1  Até a metade
  - 3  Mais da metade
- (Siga 26)

- 1  Até a metade
  - 3  Mais da metade
- (Siga 26)

26. No período de 17 de maio de 1991 a 16 de maio de 1992, ..... assumiu, previamente, o compromisso de vender alguma parte da produção desse trabalho?

- 2  Sim
  - 4  Não
- (Siga 27)

- 2  Sim
  - 4  Não
- (Siga 27)

27. No período de 17 de maio de 1991 a 16 de maio de 1992, ..... vendeu alguma parte da produção desse trabalho?

- 1  Sim (Siga 28)
- 3  Não (Passé ao 30)

- 1  Sim (Siga 28)
- 3  Não (Passé ao 30)



**PARTE VIII**

- 1  Parceiro (Siga 22)
  - 2  Arrendatário (Passe ao 23)
  - 3  Posseiro
  - 4  Cessionário
  - 5  Proprietário
  - 6  Outro
- Passe ao 24

\_\_\_\_\_  
(especifique)

- 2  Meia
- 4  Terça
- 6  Quarta
- 8  Quinta
- 0  Outra

\_\_\_\_\_  
(especifique)  
(Passe ao 24)

- 1  Somente dinheiro
- 2  Somente produto
- 3  Somente serviço
- 4  Dinheiro e produto
- 5  Dinheiro e serviço
- 6  Produto e serviço
- 7  Dinheiro, produto e serviço  
(Siga 24)

- 2  Sim (Siga 25)
- 4  Não (Passe ao 26)

- 1  Até a metade
  - 3  Mais da metade
- (Siga 26)

- 2  Sim
  - 4  Não
- (Siga 27)

- 1  Sim (Siga 28)
- 3  Não (Passe ao 30)

- 1  Parceiro (Siga 22)
  - 2  Arrendatário (Passe ao 23)
  - 3  Posseiro
  - 4  Cessionário
  - 5  Proprietário
  - 6  Outro
- Passe ao 24

\_\_\_\_\_  
(especifique)

- 2  Meia
- 4  Terça
- 6  Quarta
- 8  Quinta
- 0  Outra

\_\_\_\_\_  
(especifique)  
(Passe ao 24)

- 1  Somente dinheiro
- 2  Somente produto
- 3  Somente serviço
- 4  Dinheiro e produto
- 5  Dinheiro e serviço
- 6  Produto e serviço
- 7  Dinheiro, produto e serviço  
(Siga 24)

- 2  Sim (Siga 25)
- 4  Não (Passe ao 26)

- 1  Até a metade
  - 3  Mais da metade
- (Siga 26)

- 2  Sim
  - 4  Não
- (Siga 27)

- 1  Sim (Siga 28)
- 3  Não (Passe ao 30)

- 1  Parceiro (Siga 22)
  - 2  Arrendatário (Passe ao 23)
  - 3  Posseiro
  - 4  Cessionário
  - 5  Proprietário
  - 6  Outro
- Passe ao 24

\_\_\_\_\_  
(especifique)

- 2  Meia
- 4  Terça
- 6  Quarta
- 8  Quinta
- 0  Outra

\_\_\_\_\_  
(especifique)  
(Passe ao 24)

- 1  Somente dinheiro
- 2  Somente produto
- 3  Somente serviço
- 4  Dinheiro e produto
- 5  Dinheiro e serviço
- 6  Produto e serviço
- 7  Dinheiro, produto e serviço  
(Siga 24)

- 2  Sim (Siga 25)
- 4  Não (Passe ao 26)

- 1  Até a metade
  - 3  Mais da metade
- (Siga 26)

- 2  Sim
  - 4  Não
- (Siga 27)

- 1  Sim (Siga 28)
- 3  Não (Passe ao 30)

**PARTE VIII**

28. Que parte da produção desse trabalho ..... vendeu no período de 17 de maio de 1991 a 16 de maio de 1992?

- 2  Até a metade  
4  Mais da metade  
(Siga 29)

- 2  Até a metade  
4  Mais da metade  
(Siga 29)

29. Quem comprou o total, ou a maior quantidade, dessa produção que ..... vendeu?

- 1  Empresa  
2  Cooperativa  
3  Governo  
4  Proprietário do bem utilizado para o empreendimento  
5  Intermediário particular  
6  Consumidor direto  
7  Outro

- 1  Empresa  
2  Cooperativa  
3  Governo  
4  Proprietário do bem utilizado para o empreendimento  
5  Intermediário particular  
6  Consumidor direto  
7  Outro

(especifique)  
(Siga 30)

(especifique)  
(Siga 30)

30. No período de 17 de maio de 1991 a 16 de maio de 1992, ..... teve alguma produção desse trabalho que não foi vendida nem consumida como alimentação pelas pessoas moradoras no domicílio?

- 2  Sim (Siga 31)  
4  Não (Passe ao 51)

- 2  Sim (Siga 31)  
4  Não (Passe ao 51)

31. Qual foi o destino da produção desse trabalho que não foi vendida nem consumida como alimentação pelas pessoas moradoras do domicílio?

- 1  Utilizada no empreendimento  
3  Estocada  
5  Perdida  
7  Outro

- 1  Utilizada no empreendimento  
3  Estocada  
5  Perdida  
7  Outro

(especifique)  
(Passe ao 51)

(especifique)  
(Passe ao 51)

32. Nesse trabalho ..... era:

- 1  Empregado (Siga 33)  
2  Trabalhador doméstico (Passe ao 41)  
3  Conta-própria (Passe ao 46)  
4  Empregador (Passe ao 45)  
5  Trabalhador não remunerado membro da unidade domiciliar (Passe ao 61)  
6  Outro trabalhador não remunerado  
7  Trabalhador na construção para próprio uso (Passe ao 65)

- 1  Empregado (Siga 33)  
2  Trabalhador doméstico (Passe ao 41)  
3  Conta-própria (Passe ao 46)  
4  Empregador (Passe ao 45)  
5  Trabalhador não remunerado membro da unidade domiciliar (Passe ao 61)  
6  Outro trabalhador não remunerado  
7  Trabalhador na construção para próprio uso (Passe ao 65)

33. Nesse emprego, o acordo ou contrato de trabalho tinha um término estabelecido?

- 1  Sim  
3  Não  
(Siga 34)

- 1  Sim  
3  Não  
(Siga 34)

34. A jornada normal desse trabalho estava totalmente compreendida no período de 5 horas da manhã as 10 horas da noite?

- 2  Sim (Passe ao 36)  
4  Não (Siga 35)

- 2  Sim (Passe ao 36)  
4  Não (Siga 35)

PARTE VIII

2  Até a metade

4  Mais da metade  
(Siga 29)

- 1  Empresa
- 2  Cooperativa
- 3  Governo
- 4  Proprietário do bem utilizado para o empreendimento
- 5  Intermediário particular
- 6  Consumidor direto
- 7  Outro

(especifique)  
(Siga 30)

2  Sim (Siga 31)

4  Não (Passe ao 51)

- 1  Utilizada no empreendimento
- 3  Estocada
- 5  Perdida
- 7  Outro

(especifique)  
(Passe ao 51)

- 1  Empregado (Siga 33)
- 2  Trabalhador doméstico (Passe ao 41)
- 3  Conta-própria (Passe ao 46)
- 4  Empregador (Passe ao 45)

- 5  Trabalhador não remunerado membro da unidade domiciliar (Passe ao 61)
- 6  Outro trabalhador não remunerado

7  Trabalhador na construção para próprio uso (Passe ao 65)

- 1  Sim
- 3  Não

(Siga 34)

2  Sim (Passe ao 36)

4  Não (Siga 35)

2  Até a metade

4  Mais da metade  
(Siga 29)

- 1  Empresa
- 2  Cooperativa
- 3  Governo
- 4  Proprietário do bem utilizado para o empreendimento
- 5  Intermediário particular
- 6  Consumidor direto
- 7  Outro

(especifique)  
(Siga 30)

2  Sim (Siga 31)

4  Não (Passe ao 51)

- 1  Utilizada no empreendimento
- 3  Estocada
- 5  Perdida
- 7  Outro

(especifique)  
(Passe ao 51)

- 1  Empregado (Siga 33)
- 2  Trabalhador doméstico (Passe ao 41)
- 3  Conta-própria (Passe ao 46)
- 4  Empregador (Passe ao 45)

- 5  Trabalhador não remunerado membro da unidade domiciliar (Passe ao 61)
- 6  Outro trabalhador não remunerado

7  Trabalhador na construção para próprio uso (Passe ao 65)

- 1  Sim
- 3  Não

(Siga 34)

2  Sim (Passe ao 36)

4  Não (Siga 35)

2  Até a metade

4  Mais da metade  
(Siga 29)

- 1  Empresa
- 2  Cooperativa
- 3  Governo
- 4  Proprietário do bem utilizado para o empreendimento
- 5  Intermediário particular
- 6  Consumidor direto
- 7  Outro

(especifique)  
(Siga 30)

2  Sim (Siga 31)

4  Não (Passe ao 51)

- 1  Utilizada no empreendimento
- 3  Estocada
- 5  Perdida
- 7  Outro

(especifique)  
(Passe ao 51)

- 1  Empregado (Siga 33)
- 2  Trabalhador doméstico (Passe ao 41)
- 3  Conta-própria (Passe ao 46)
- 4  Empregador (Passe ao 45)

- 5  Trabalhador não remunerado membro da unidade domiciliar (Passe ao 61)
- 6  Outro trabalhador não remunerado

7  Trabalhador na construção para próprio uso (Passe ao 65)

- 1  Sim
- 3  Não

(Siga 34)

2  Sim (Passe ao 36)

4  Não (Siga 35)

**PARTE VIII**

35. A jornada normal desse trabalho estava totalmente compreendida no período noturno de 10 horas da noite as 5 horas da manhã seguinte?

- 1  Sim  
3  Não

(Siga 36)

- 1  Sim  
3  Não

(Siga 36)

36. Esse emprego era no setor:

- 2  Privado (Siga 37)  
4  Público (Passe ao 38)

- 2  Privado (Siga 37)  
4  Público (Passe ao 38)

37. Quantas pessoas ocupadas havia nesse emprego em abril de 1992?

- 1  Duas  
3  Três a cinco  
5  Seis a dez  
7  Onze ou mais  
(Passe ao 53)

- 1  Duas  
3  Três a cinco  
5  Seis a dez  
7  Onze ou mais  
(Passe ao 53)

38. Esse emprego era na área:

- 2  Federal (Siga 39)  
4  Estadual  Passe ao 40  
6  Municipal

- 2  Federal (Siga 39)  
4  Estadual  Passe ao 40  
6  Municipal

39. Nesse emprego, ..... era militar?

- 1  Sim (Passe ao 55)  
3  Não (Siga 40)

- 1  Sim (Passe ao 55)  
3  Não (Siga 40)

40. Nesse emprego, ..... era funcionário público estatutário?

- 2  Sim (Passe ao 55)  
4  Não (Passe ao 53)

- 2  Sim (Passe ao 55)  
4  Não (Passe ao 53)

41. Em abril de 1992, ..... prestava serviço doméstico remunerado em mais de um domicílio?

- 1  Sim  
3  Não  
(Siga 42)

- 1  Sim  
3  Não  
(Siga 42)

42. Habitualmente ..... exercia esse trabalho pelo menos uma vez por semana?

- 2  Sim (Siga 43)  
4  Não (Passe ao 44)

- 2  Sim (Siga 43)  
4  Não (Passe ao 44)

43. Quantos dias por semana ..... habitualmente exercia esse trabalho?

Dias  
(Passe ao 54)

Dias  
(Passe ao 54)

44. Quantos dias por mês ..... habitualmente exercia esse trabalho?

Dias  
(Passe ao 54)

Dias  
(Passe ao 54)

45. Quantos empregados ..... ocupava nesse trabalho em abril de 1992?

- 1  Um  
3  Dois  
5  Três a cinco  
7  Seis a dez  
8  Onze ou mais (Passe ao 48)  
Siga 46

- 1  Um  
3  Dois  
5  Três a cinco  
7  Seis a dez  
8  Onze ou mais (Passe ao 48)  
Siga 46

46. Em abril de 1992, ..... tinha pelo menos um sócio ocupado nesse trabalho ?

- 2  Sim (Siga 47)  
4  Não (Passe ao 48)

- 2  Sim (Siga 47)  
4  Não (Passe ao 48)

**PARTE VIII**

1  Sim

3  Não

(Siga 36)

2  Privado (Siga 37)

4  Público (Passe ao 38)

1  Duas

3  Três a cinco

5  Seis a dez

7  Onze ou mais

(Passe ao 53)

2  Federal (Siga 39)

4  Estadual

6  Municipal

Passe ao 40

1  Sim (Passe ao 55)

3  Não (Siga 40)

2  Sim (Passe ao 55)

4  Não (Passe ao 53)

1  Sim

3  Não

(Siga 42)

2  Sim (Siga 43)

4  Não (Passe ao 44)

Dias

(Passe ao 54)

Dias

(Passe ao 54)

1  Um

3  Dois

5  Três a cinco

7  Seis a dez

Siga 46

8  Onze ou mais (Passe ao 48)

2  Sim (Siga 47)

4  Não (Passe ao 48)

1  Sim

3  Não

(Siga 36)

2  Privado (Siga 37)

4  Público (Passe ao 38)

1  Duas

3  Três a cinco

5  Seis a dez

7  Onze ou mais

(Passe ao 53)

2  Federal (Siga 39)

4  Estadual

6  Municipal

Passe ao 40

1  Sim (Passe ao 55)

3  Não (Siga 40)

2  Sim (Passe ao 55)

4  Não (Passe ao 53)

1  Sim

3  Não

(Siga 42)

2  Sim (Siga 43)

4  Não (Passe ao 44)

Dias

(Passe ao 54)

Dias

(Passe ao 54)

1  Um

3  Dois

5  Três a cinco

7  Seis a dez

Siga 46

8  Onze ou mais (Passe ao 48)

2  Sim (Siga 47)

4  Não (Passe ao 48)

1  Sim

3  Não

(Siga 36)

2  Privado (Siga 37)

4  Público (Passe ao 38)

1  Duas

3  Três a cinco

5  Seis a dez

7  Onze ou mais

(Passe ao 53)

2  Federal (Siga 39)

4  Estadual

6  Municipal

Passe ao 40

1  Sim (Passe ao 55)

3  Não (Siga 40)

2  Sim (Passe ao 55)

4  Não (Passe ao 53)

1  Sim

3  Não

(Siga 42)

2  Sim (Siga 43)

4  Não (Passe ao 44)

Dias

(Passe ao 54)

Dias

(Passe ao 54)

1  Um

3  Dois

5  Três a cinco

7  Seis a dez

Siga 46

8  Onze ou mais (Passe ao 48)

2  Sim (Siga 47)

4  Não (Passe ao 48)

**PARTE VIII**

47. Quantos sócios ocupados nesse trabalho ..... tinha em abril de 1992?

- 1  Um  
 3  Dois  
 5  Três a cinco  
 7  Seis ou mais  
 (Siga 48)

- 1  Um  
 3  Dois  
 5  Três a cinco  
 7  Seis ou mais  
 (Siga 48)

48. Nesse trabalho, o empreendimento estava inscrito no CGC - Cadastro Geral de Contribuintes ?

- 2  Sim (Passe ao 51)  
 4  Não (Siga 49)

- 2  Sim (Passe ao 51)  
 4  Não (Siga 49)

49. Nesse trabalho, o empreendimento tinha licença, alvará ou outro registro como pessoa jurídica?

- 1  Sim (Passe ao 51)  
 3  Não (Siga 50)

- 1  Sim (Passe ao 51)  
 3  Não (Siga 50)

50. Nesse trabalho, ..... tinha registro de autônomo?

- 2  Sim  
 4  Não  
 (Siga 51)

- 2  Sim  
 4  Não  
 (Siga 51)

51. Em abril de 1992, ..... ocupou pelo menos um trabalhador não remunerado neste trabalho?

- 1  Sim (Siga 52)  
 3  Não (Passe ao 60)

- 1  Sim (Siga 52)  
 3  Não (Passe ao 60)

52. Quantos trabalhadores não remunerados ..... tinha nesse trabalho em abril de 1992?

- 2  Um  
 4  Dois  
 6  Três a cinco  
 8  Seis a dez  
 0  Onze ou mais  
 (Passe ao 60)

- 2  Um  
 4  Dois  
 6  Três a cinco  
 8  Seis a dez  
 0  Onze ou mais  
 (Passe ao 60)

53. Nesse emprego a remuneração era contratada por:

- 1  Somente por jornada de trabalho  
 3  Somente por produção ou comissão  
 5  Somente por tarefa ou empreitada  
 7  Por jornada de trabalho e produção ou comissão  
 8  Outra forma

- 1  Somente por jornada de trabalho  
 3  Somente por produção ou comissão  
 5  Somente por tarefa ou empreitada  
 7  Por jornada de trabalho e produção ou comissão  
 8  Outra forma

(especifique)  
 (Siga 54)

(especifique)  
 (Siga 54)

54. Nesse emprego, ..... tinha carteira de trabalho assinada?

- 2  Sim  
 4  Não  
 (Siga 55)

- 2  Sim  
 4  Não  
 (Siga 55)

55. Nesse emprego, ..... recebeu auxílio para moradia em abril de 1992?

- 1  Sim  
 3  Não  
 (Siga 56)

- 1  Sim  
 3  Não  
 (Siga 56)

56. Nesse emprego, ..... recebeu auxílio para alimentação em abril de 1992?

- 2  Sim  
 4  Não  
 (Siga 57)

- 2  Sim  
 4  Não  
 (Siga 57)

**PARTE VIII**

- 1  Um  
3  Dois  
5  Três a cinco  
7  Seis ou mais  
(Siga 48)

- 2  Sim (Passe ao 51)  
4  Não (Siga 49)

- 1  Sim (Passe ao 51)  
3  Não (Siga 50)

- 2  Sim  
4  Não  
(Siga 51)

- 1  Sim (Siga 52)  
3  Não (Passe ao 60)

- 2  Um  
4  Dois  
6  Três a cinco  
8  Seis a dez  
0  Onze ou mais  
(Passe ao 60)

- 1  Somente por jornada de trabalho  
3  Somente por produção ou comissão  
5  Somente por tarefa ou empreitada  
7  Por jornada de trabalho e produção ou comissão  
8  Outra forma

\_\_\_\_\_  
(especifique)  
(Siga 54)

- 2  Sim  
4  Não  
(Siga 55)

- 1  Sim  
3  Não  
(Siga 56)

- 2  Sim  
4  Não  
(Siga 57)

- 1  Um  
3  Dois  
5  Três a cinco  
7  Seis ou mais  
(Siga 48)

- 2  Sim (Passe ao 51)  
4  Não (Siga 49)

- 1  Sim (Passe ao 51)  
3  Não (Siga 50)

- 2  Sim  
4  Não  
(Siga 51)

- 1  Sim (Siga 52)  
3  Não (Passe ao 60)

- 2  Um  
4  Dois  
6  Três a cinco  
8  Seis a dez  
0  Onze ou mais  
(Passe ao 60)

- 1  Somente por jornada de trabalho  
3  Somente por produção ou comissão  
5  Somente por tarefa ou empreitada  
7  Por jornada de trabalho e produção ou comissão  
8  Outra forma

\_\_\_\_\_  
(especifique)  
(Siga 54)

- 2  Sim  
4  Não  
(Siga 55)

- 1  Sim  
3  Não  
(Siga 56)

- 2  Sim  
4  Não  
(Siga 57)

- 1  Um  
3  Dois  
5  Três a cinco  
7  Seis ou mais  
(Siga 48)

- 2  Sim (Passe ao 51)  
4  Não (Siga 49)

- 1  Sim (Passe ao 51)  
3  Não (Siga 50)

- 2  Sim  
4  Não  
(Siga 51)

- 1  Sim (Siga 52)  
3  Não (Passe ao 60)

- 2  Um  
4  Dois  
6  Três a cinco  
8  Seis a dez  
0  Onze ou mais  
(Passe ao 60)

- 1  Somente por jornada de trabalho  
3  Somente por produção ou comissão  
5  Somente por tarefa ou empreitada  
7  Por jornada de trabalho e produção ou comissão  
8  Outra forma

\_\_\_\_\_  
(especifique)  
(Siga 54)

- 2  Sim  
4  Não  
(Siga 55)

- 1  Sim  
3  Não  
(Siga 56)

- 2  Sim  
4  Não  
(Siga 57)

**PARTE VIII**

57. Nesse emprego, ..... recebeu auxílio para transporte em abril de 1992?

- 1  Sim  
3  Não  
(Siga 58)

- 1  Sim  
3  Não  
(Siga 58)

58. Nesse emprego, ..... recebeu auxílio para educação ou creche em abril de 1992?

- 2  Sim  
4  Não  
(Siga 59)

- 2  Sim  
4  Não  
(Siga 59)

59. Nesse emprego, ..... recebeu auxílio para saúde ou reabilitação em abril de 1992?

- 1  Sim  
3  Não  
(Siga 60)

- 1  Sim  
3  Não  
(Siga 60)

60. Qual era o rendimento mensal que ..... ganhava normalmente em abril de 1992 nesse trabalho?

2  Em dinheiro ,00

2  Em dinheiro ,00

4  Valor dos produtos ou mercadorias ,00

4  Valor dos produtos ou mercadorias ,00

- 6  Somente em benefícios  
(Siga 61)

- 6  Somente em benefícios  
(Siga 61)

61. Esse trabalho, tinha estabelecimento em:

- 1  Loja, oficina, fábrica, escritório, escola, repartição pública, galpão, etc Siga 62  
2  Fazenda, sítio, granja, chacara, etc

- 1  Loja, oficina, fábrica, escritório, escola, repartição pública, galpão, etc Siga 62  
2  Fazenda, sítio, granja, chacara, etc

Ou era exercido:

- 3  No domicílio em que morava (Passe ao 65)  
4  No domicílio do empregador, cliente ou sócio  
5  Em local designado pelo empregador, cliente ou fregues Passe ao 63  
6  Em veículo automotor  
7  Em via ou área pública  
8  Outro

- 3  No domicílio em que morava (Passe ao 65)  
4  No domicílio do empregador, cliente ou sócio  
5  Em local designado pelo empregador, cliente ou fregues Passe ao 63  
6  Em veículo automotor  
7  Em via ou área pública  
8  Outro

(especifique)

(especifique)

62. Na semana de 10 a 16 de maio de 1992, ..... morava em domicílio que estava no mesmo terreno ou área do estabelecimento em que tinha esse trabalho?

- 2  Sim (Passe ao 65)  
4  Não (Siga 63)

- 2  Sim (Passe ao 65)  
4  Não (Siga 63)

63. .... ia direto do domicílio em que morava para esse trabalho?

- 1  Sim (Siga 64)  
3  Não (Passe ao 65)

- 1  Sim (Siga 64)  
3  Não (Passe ao 65)



**PARTE VIII**

- 1  Sim  
3  Não

(Siga 58)


- 2  Sim  
4  Não

(Siga 59)

- 1  Sim  
3  Não

(Siga 60)

2  Em dinheiro ,00

4  Valor dos produtos ou mercadorias ,00

- 6  Somente em benefícios  
(Siga 61)

- 1  Loja, oficina, fábrica, escritório, escola, repartição pública, galpão, etc Siga 62  
2  Fazenda, sítio, granja, chácara, etc

- 3  No domicílio em que morava (Passe ao 65)

- 4  No domicílio do empregador, cliente ou sócio Passe ao 63

- 5  Em local designado pelo empregador, cliente ou freguês Passe ao 63

- 6  Em veículo automotor Passe ao 63

- 7  Em via ou área pública Passe ao 63

- 8  Outro Passe ao 63

(especifique)

- 2  Sim (Passe ao 65)

- 4  Não (Siga 63)

- 1  Sim (Siga 64)  
3  Não (Passe ao 65)

- 1  Sim  
3  Não

(Siga 58)


- 2  Sim  
4  Não

(Siga 59)

- 1  Sim  
3  Não

(Siga 60)

2  Em dinheiro ,00

4  Valor dos produtos ou mercadorias ,00

- 6  Somente em benefícios  
(Siga 61)

- 1  Loja, oficina, fábrica, escritório, escola, repartição pública, galpão, etc Siga 62  
2  Fazenda, sítio, granja, chácara, etc

- 3  No domicílio em que morava (Passe ao 65)

- 4  No domicílio do empregador, cliente ou sócio Passe ao 63

- 5  Em local designado pelo empregador, cliente ou freguês Passe ao 63

- 6  Em veículo automotor Passe ao 63

- 7  Em via ou área pública Passe ao 63

- 8  Outro Passe ao 63

(especifique)

- 2  Sim (Passe ao 65)

- 4  Não (Siga 63)

- 1  Sim (Siga 64)  
3  Não (Passe ao 65)

- 1  Sim  
3  Não

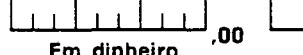
(Siga 58)


- 2  Sim  
4  Não

(Siga 59)

- 1  Sim  
3  Não

(Siga 60)

2  Em dinheiro ,00

4  Valor dos produtos ou mercadorias ,00

- 6  Somente em benefícios  
(Siga 61)

- 1  Loja, oficina, fábrica, escritório, escola, repartição pública, galpão, etc Siga 62  
2  Fazenda, sítio, granja, chácara, etc

- 3  No domicílio em que morava (Passe ao 65)

- 4  No domicílio do empregador, cliente ou sócio Passe ao 63

- 5  Em local designado pelo empregador, cliente ou freguês Passe ao 63

- 6  Em veículo automotor Passe ao 63

- 7  Em via ou área pública Passe ao 63

- 8  Outro Passe ao 63

(especifique)

- 2  Sim (Passe ao 65)

- 4  Não (Siga 63)

- 1  Sim (Siga 64)  
3  Não (Passe ao 65)

**PARTE VIII**

64. Quanto tempo ..... levava para ir do domicilio em que morava até o local desse trabalho?

- 2  Até 30 minutos  
 4  Mais de 30 minutos até 1 hora  
 6  Mais de 1 até 2 horas  
 8  Mais de 2 horas

(Siga 65)

- 2  Até 30 minutos  
 4  Mais de 30 minutos até 1 hora  
 6  Mais de 1 até 2 horas  
 8  Mais de 2 horas

(Siga 65)

65. Quantas horas ..... trabalhava normalmente por semana nesse trabalho?

horas

(Siga 66)

horas

(Siga 66)

66. .... era contribuinte de instituto de previdência por esse trabalho?

- 2  Sim (Siga 67)  
 4  Não (Passe ao 68)

- 2  Sim (Siga 67)  
 4  Não (Passe ao 68)

67. Nesse trabalho, .... contribuía para instituto de previdência:

- 1  Federal  
 3  Estadual  
 5  Municipal

(Siga 68)

- 1  Federal  
 3  Estadual  
 5  Municipal

(Siga 68)

68. Em 16 de maio de 1992, fazia quanto tempo que ..... estava nesse trabalho?

Anos Meses

(Se menos de 1 ano, siga 69 Caso contrário, passe ao 101)

Anos Meses

(Se menos de 1 ano, siga 69 Caso contrário, passe ao 101)

69. .... saiu de algum trabalho no período de 17 de maio de 1991 a 9 de maio de 1992?

- 1  Sim (Siga 70)  
 3  Não (Passe ao 101)

- 1  Sim (Siga 70)  
 3  Não (Passe ao 101)

70. De quantos trabalhos ..... saiu no período de 17 de maio de 1991 a 9 de maio de 1992?

- 2  Um  
 4  Dois  
 6  Três ou mais

(Siga 71)

- 2  Um  
 4  Dois  
 6  Três ou mais

(Siga 71)

Os quesitos 71, 72 e 78 a 100 devem referir-se ao trabalho, unico ou principal, do qual a pessoa saiu no período de 17 de maio de 1991 a 9 de maio de 1992

71. Em que data ..... saiu desse trabalho anterior?

Dia Mês Ano

(Se a data estiver no período de 17 de maio de 1991 a 9 de maio de 1992, siga 72 Caso contrário, passe ao 101)

Dia Mês Ano

(Se a data estiver no período de 17 de maio de 1991 a 9 de maio de 1992, siga 72 Caso contrário, passe ao 101)

**PARTE VIII**

- 2  Até 30 minutos
- 4  Mais de 30 minutos até 1 hora
- 6  Mais de 1 até 2 horas
- 8  Mais de 2 horas

(Siga 65)

Horas

(Siga 66)

- 2  Sim (Siga 67)
- 4  Não (Passe ao 68)

- 1  Federal
- 3  Estadual
- 5  Municipal

(Siga 68)

Anos Meses

(Se menos de 1 ano, siga 69 Caso contrário, passe ao 101)

- 1  Sim (Siga 70)
- 3  Não (Passe ao 101)

- 2  Um
- 4  Dois
- 6  Três ou mais

(Siga 71)

Dia Mês Ano

(Se a data estiver no período de 17 de maio de 1991 a 9 de maio de 1992, siga 72 Caso contrário, passe ao 101)

- 2  Até 30 minutos
- 4  Mais de 30 minutos até 1 hora
- 6  Mais de 1 até 2 horas
- 8  Mais de 2 horas

(Siga 65)

Horas

(Siga 66)

- 2  Sim (Siga 67)
- 4  Não (Passe ao 68)

- 1  Federal
- 3  Estadual
- 5  Municipal

(Siga 68)

Anos Meses

(Se menos de 1 ano, siga 69 Caso contrário, passe ao 101)

- 1  Sim (Siga 70)
- 3  Não (Passe ao 101)

- 2  Um
- 4  Dois
- 6  Três ou mais

(Siga 71)

Dia Mês Ano

(Se a data estiver no período de 17 de maio de 1991 a 9 de maio de 1992, siga 72 Caso contrário, passe ao 101)

- 2  Até 30 minutos
- 4  Mais de 30 minutos até 1 hora
- 6  Mais de 1 até 2 horas
- 8  Mais de 2 horas

(Siga 65)

Horas

(Siga 66)

- 2  Sim (Siga 67)
- 4  Não (Passe ao 68)

- 1  Federal
- 3  Estadual
- 5  Municipal

(Siga 68)

Anos Meses

(Se menos de 1 ano, siga 69 Caso contrário, passe ao 101)

- 1  Sim (Siga 70)
- 3  Não (Passe ao 101)

- 2  Um
- 4  Dois
- 6  Três ou mais

(Siga 71)

Dia Mês Ano

(Se a data estiver no período de 17 de maio de 1991 a 9 de maio de 1992, siga 72 Caso contrário, passe ao 101)

**PARTE VIII**

72. No período de 17 de maio de 1991 a 9 de maio de 1992, quantos meses ..... permaneceu nesse trabalho anterior?

Meses

(Se o número de meses for maior que o do quesito 68, passe ao 78 Caso contrário, passe ao 101)

Meses

(Se o número de meses for maior que o do quesito 68, passe ao 78 Caso contrário, passe ao 101)

Para pessoa sem trabalho na semana de referência

73. .... teve algum trabalho no período de 17 de maio de 1991 a 9 de maio de 1992?

1  Sim (Passe ao 76)  
3  Não (Siga 74)

1  Sim (Passe ao 76)  
3  Não (Siga 74)

74. No período de 17 de maio de 1991 a 9 de maio de 1992, .... exerceu tarefas em cultivo, pesca ou criação de animais destinados a própria alimentação das pessoas moradoras no domicílio?

2  Sim (Passe ao 76)  
4  Não (Siga 75)

2  Sim (Passe ao 76)  
4  Não (Siga 75)

75. No período de 17 de maio de 1991 a 9 de maio de 1992, .... exerceu tarefas em construção de prédio, cômodo, poço ou outras obras de construção destinadas ao próprio uso das pessoas moradoras no domicílio?

2  Sim (Siga 76)  
4  Não (Passe ao 121)

2  Sim (Siga 76)  
4  Não (Passe ao 121)

76. De quantos trabalhos ..... saiu no período de 17 de maio de 1991 a 9 de maio de 1992?

2  Um  
4  Dois  
6  Três ou mais  
(Siga 77)

2  Um  
4  Dois  
6  Três ou mais  
(Siga 77)

Os quesitos 77 a 100 devem referir-se ao trabalho, único ou principal, do qual a pessoa saiu no período de 17 de maio de 1991 a 9 de maio de 1992

77. Em que data ..... saiu desse trabalho anterior?

Dia Mês Ano

(Se a data estiver no período de 17 de maio de 1991 a 9 de maio de 1992, siga 78 Caso contrário, passe ao 121)

Dia Mês Ano

(Se a data estiver no período de 17 de maio de 1991 a 9 de maio de 1992, siga 78 Caso contrário, passe ao 121)

**PARTE VIII**

Meses

(Se o número de meses for maior que o do quesito 68, passe ao 78 Caso contrário, passe ao 101)

- 1  Sim (Passe ao 76)  
3  Não (Siga 74)

2  Sim (Passe ao 76)

4  Não (Siga 75)

2  Sim (Siga 76)

4  Não (Passe ao 121)

- 2  Um  
4  Dois  
6  Três ou mais  
(Siga 77)

Dia Mês Ano

(Se a data estiver no período de 17 de maio de 1991 a 9 de maio de 1992, siga 78 Caso contrário, passe ao 121)

Meses

(Se o número de meses for maior que o do quesito 68, passe ao 78 Caso contrário, passe ao 101)

- 1  Sim (Passe ao 76)  
3  Não (Siga 74)

2  Sim (Passe ao 76)

4  Não (Siga 75)

2  Sim (Siga 76)

4  Não (Passe ao 121)

- 2  Um  
4  Dois  
6  Três ou mais  
(Siga 77)

Dia Mês Ano

(Se a data estiver no período de 17 de maio de 1991 a 9 de maio de 1992, siga 78 Caso contrário, passe ao 121)

Meses

(Se o número de meses for maior que o do quesito 68, passe ao 78 Caso contrário, passe ao 101)

- 1  Sim (Passe ao 76)  
3  Não (Siga 74)

2  Sim (Passe ao 76)

4  Não (Siga 75)

2  Sim (Siga 76)

4  Não (Passe ao 121)

- 2  Um  
4  Dois  
6  Três ou mais  
(Siga 77)

Dia Mês Ano

(Se a data estiver no período de 17 de maio de 1991 a 9 de maio de 1992, siga 78 Caso contrário, passe ao 121)

**PARTE VIII**

Para a pessoa ocupada no período de captação de 358 dias (exceto a que mantinha o trabalho principal desse período na semana de referência)

78. Qual era a ocupação que ..... exercia nesse trabalho anterior que teve no período de 17 de maio de 1991 a 9 de maio de 1992?

\_\_\_\_

(Siga 79)

\_\_\_\_

(Siga 79)

79. Qual era a atividade do empreendimento (negócio, firma, empresa, instituição, entidade, etc) em que ..... teve esse trabalho anterior?

\_\_\_\_

(Se atividade da agricultura, silvicultura, pecuária, extração vegetal, pesca e piscicultura e dos serviços auxiliares da agricultura, silvicultura, pecuária, extração vegetal, pesca e piscicultura, siga 80 Caso contrário, passe ao 88)

\_\_\_\_

(Se atividade da agricultura, silvicultura, pecuária, extração vegetal, pesca e piscicultura e dos serviços auxiliares da agricultura, silvicultura, pecuária, extração vegetal, pesca e piscicultura, siga 80 Caso contrário, passe ao 88)

80. Nesse trabalho anterior, ..... era:

- 01  Empregado permanente na agricultura ou pecuária (Siga 81)
- 02  Empregado permanente em outra atividade do ramo agrícola (Passe ao 82)
- 03  Empregado permanente nos serviços auxiliares do ramo agrícola (Passe ao 90)
- 04  Empregado temporário (Passe ao 83)
- 05  Conta-própria na agricultura ou pecuária (Passe ao 84)
- 06  Conta-própria em outra atividade do ramo agrícola (Passe ao 85)
- 07  Conta-própria nos serviços auxiliares do ramo agrícola (Passe ao 86)
- 08  Empregador na agricultura ou pecuária (Passe ao 84)
- 09  Empregador em outra atividade do ramo agrícola (Passe ao 85)
- 10  Empregador nos serviços auxiliares do ramo agrícola (Passe ao 86)
- 11  Trabalhador não remunerado membro da unidade domiciliar Passe ao 99
- 12  Outro trabalhador não remunerado Passe ao 99
- 13  Trabalhador na produção para o próprio consumo Passe ao 99

- 01  Empregado permanente na agricultura ou pecuária (Siga 81)
- 02  Empregado permanente em outra atividade do ramo agrícola (Passe ao 82)
- 03  Empregado permanente nos serviços auxiliares do ramo agrícola (Passe ao 90)
- 04  Empregado temporário (Passe ao 83)
- 05  Conta-própria na agricultura ou pecuária (Passe ao 84)
- 06  Conta-própria em outra atividade do ramo agrícola (Passe ao 85)
- 07  Conta-própria nos serviços auxiliares do ramo agrícola (Passe ao 86)
- 08  Empregador na agricultura ou pecuária (Passe ao 84)
- 09  Empregador em outra atividade do ramo agrícola (Passe ao 85)
- 10  Empregador nos serviços auxiliares do ramo agrícola (Passe ao 86)
- 11  Trabalhador não remunerado membro da unidade domiciliar Passe ao 99
- 12  Outro trabalhador não remunerado Passe ao 99
- 13  Trabalhador na produção para o próprio consumo Passe ao 99

81. Nesse emprego anterior, ..... recebia do empregador alguma área para produção particular?

- 1  Sim
  - 3  Não
- (Siga 82)

- 1  Sim
  - 3  Não
- (Siga 82)

82. Nesse emprego anterior, ..... tinha parceria com o empregador?

- 2  Sim
  - 4  Não
- (Passe ao 95)

- 2  Sim
  - 4  Não
- (Passe ao 95)

PARTE VIII



(Siga 79)



(Se atividade da agricultura, silvicultura, pecuária, extração vegetal, pesca e piscicultura e dos serviços auxiliares da agricultura, silvicultura, pecuária, extração vegetal, pesca e piscicultura, siga 80 Caso contrário, passe ao 88)

- 01  Empregado permanente na agricultura ou pecuária (Siga 81)
- 02  Empregado permanente em outra atividade do ramo agrícola (Passe ao 82)
- 03  Empregado permanente nos serviços auxiliares do ramo agrícola (Passe ao 90)
- 04  Empregado temporário (Passe ao 83)
- 05  Conta-própria na agricultura ou pecuária (Passe ao 84)
- 06  Conta-própria em outra atividade do ramo agrícola (Passe ao 85)
- 07  Conta-própria nos serviços auxiliares do ramo agrícola (Passe ao 86)
- 08  Empregador na agricultura ou pecuária (Passe ao 84)
- 09  Empregador em outra atividade do ramo agrícola (Passe ao 85)
- 10  Empregador nos serviços auxiliares do ramo agrícola (Passe ao 86)
- 11  Trabalhador não remunerado membro da unidade domiciliar (Passe ao 97)
- 12  Outro trabalhador não remunerado (Passe ao 97)
- 13  Trabalhador na produção para o próprio consumo (Passe ao 97)

- 1  Sim
- 3  Não

(Siga 82)

- 2  Sim
- 4  Não

(Passe ao 95)



(Siga 79)



(Se atividade da agricultura, silvicultura, pecuária, extração vegetal, pesca e piscicultura e dos serviços auxiliares da agricultura, silvicultura, pecuária, extração vegetal, pesca e piscicultura, siga 80 Caso contrário, passe ao 88)

- 01  Empregado permanente na agricultura ou pecuária (Siga 81)
- 02  Empregado permanente em outra atividade do ramo agrícola (Passe ao 82)
- 03  Empregado permanente nos serviços auxiliares do ramo agrícola (Passe ao 90)
- 04  Empregado temporário (Passe ao 83)
- 05  Conta-própria na agricultura ou pecuária (Passe ao 84)
- 06  Conta-própria em outra atividade do ramo agrícola (Passe ao 85)
- 07  Conta-própria nos serviços auxiliares do ramo agrícola (Passe ao 86)
- 08  Empregador na agricultura ou pecuária (Passe ao 84)
- 09  Empregador em outra atividade do ramo agrícola (Passe ao 85)
- 10  Empregador nos serviços auxiliares do ramo agrícola (Passe ao 86)
- 11  Trabalhador não remunerado membro da unidade domiciliar (Passe ao 97)
- 12  Outro trabalhador não remunerado (Passe ao 97)
- 13  Trabalhador na produção para o próprio consumo (Passe ao 97)

- 1  Sim
- 3  Não

(Siga 82)

- 2  Sim
- 4  Não

(Passe ao 95)



(Siga 79)



(Se atividade da agricultura, silvicultura, pecuária, extração vegetal, pesca e piscicultura e dos serviços auxiliares da agricultura, silvicultura, pecuária, extração vegetal, pesca e piscicultura, siga 80 Caso contrário, passe ao 88)

- 01  Empregado permanente na agricultura ou pecuária (Siga 81)
- 02  Empregado permanente em outra atividade do ramo agrícola (Passe ao 82)
- 03  Empregado permanente nos serviços auxiliares do ramo agrícola (Passe ao 90)
- 04  Empregado temporário (Passe ao 83)
- 05  Conta-própria na agricultura ou pecuária (Passe ao 84)
- 06  Conta-própria em outra atividade do ramo agrícola (Passe ao 85)
- 07  Conta-própria nos serviços auxiliares do ramo agrícola (Passe ao 86)
- 08  Empregador na agricultura ou pecuária (Passe ao 84)
- 09  Empregador em outra atividade do ramo agrícola (Passe ao 85)
- 10  Empregador nos serviços auxiliares do ramo agrícola (Passe ao 86)
- 11  Trabalhador não remunerado membro da unidade domiciliar (Passe ao 97)
- 12  Outro trabalhador não remunerado (Passe ao 97)
- 13  Trabalhador na produção para o próprio consumo (Passe ao 97)

- 1  Sim
- 3  Não

(Siga 82)

- 2  Sim
- 4  Não

(Passe ao 95)

**PARTE VIII**

83. .... era empregado de:

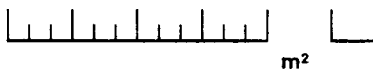
- 1  Empreiteiro
- 3  Empresa empreiteira
- 5  Estabelecimento do ramo agrícola
- 7  Outro

\_\_\_\_\_  
(especifique)  
(Passe ao 95)

- 1  Empreiteiro
- 2  Empresa empreiteira
- 5  Diretamente como responsável pelo trabalho
- 7  Outra forma

\_\_\_\_\_  
(especifique)  
(Passe ao 95)

84. Qual era a área total do empreendimento em que .... tinha esse trabalho anterior

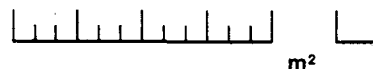


\_\_\_\_\_  
Quantidade                  Unidade

\_\_\_\_\_  
Quantidade                  Unidade

\_\_\_\_\_  
Quantidade                  Unidade

(Siga 85)



\_\_\_\_\_  
Quantidade                  Unidade

\_\_\_\_\_  
Quantidade                  Unidade

\_\_\_\_\_  
Quantidade                  Unidade

(Siga 85)

85. Nesse trabalho anterior, .... era:

- 1  Parceiro
- 2  Arrendatário
- 3  Posseiro
- 4  Cessionário
- 5  Proprietário
- 6  Outro

\_\_\_\_\_  
(especifique)  
(Siga 86)

- 1  Parceiro
- 2  Arrendatário
- 3  Posseiro
- 4  Cessionário
- 5  Proprietário
- 6  Outro

\_\_\_\_\_  
(especifique)  
(Siga 86)

86. .... ocupou pelo menos um trabalhador não remunerado nos últimos trinta dias em que teve esse trabalho anterior?

- 2  Sim (Siga 87)
- 4  Não (Passe ao 97)

- 2  Sim (Siga 87)
- 4  Não (Passe ao 97)

87. Quantos trabalhadores não remunerados .... ocupou nos últimos trinta dias em que teve esse trabalho anterior?

- 1  Um
- 3  Dois
- 5  Três a cinco
- 7  Seis a dez
- 8  Onze ou mais

(Passe ao 97)

- 1  Um
- 3  Dois
- 5  Três a cinco
- 7  Seis a dez
- 8  Onze ou mais

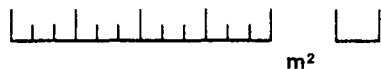
(Passe ao 97)



PARTE VIII

- 1  Empreiteiro
- 3  Empresa empreiteira
- 5  Estabelecimento do ramo agrícola
- 7  Outro

\_\_\_\_\_  
(especifique)  
(Passe ao 95)



\_\_\_\_\_  
Quantidade      Unidade

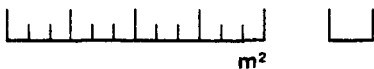
\_\_\_\_\_  
Quantidade      Unidade

\_\_\_\_\_  
Quantidade      Unidade

(Siga 85)

- 1  Empreiteiro
- 3  Empresa empreiteira
- 5  Estabelecimento do ramo agrícola
- 7  Outro

\_\_\_\_\_  
(especifique)  
(Passe ao 95)



\_\_\_\_\_  
Quantidade      Unidade

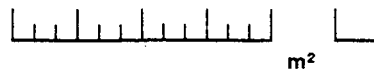
\_\_\_\_\_  
Quantidade      Unidade

\_\_\_\_\_  
Quantidade      Unidade

(Siga 85)

- 1  Empreiteiro
- 2  Empresa empreiteira
- 5  Diretamente como responsável pelo trabalho
- 7  Outra forma

\_\_\_\_\_  
(especifique)  
(Passe ao 95)



\_\_\_\_\_  
Quantidade      Unidade

\_\_\_\_\_  
Quantidade      Unidade

\_\_\_\_\_  
Quantidade      Unidade

(Siga 85)

- 1  Parceiro
- 2  Arrendatário
- 3  Posseiro
- 4  Cessionário
- 5  Proprietário
- 6  Outro

\_\_\_\_\_  
(especifique)  
(Siga 86)

2  Sim (Siga 87)

4  Não (Passe ao 97)

- 1  Um
- 3  Dois
- 5  Três a cinco
- 7  Seis a dez
- 8  Onze ou mais

(Passe ao 97)

- 1  Parceiro
- 2  Arrendatário
- 3  Posseiro
- 4  Cessionário
- 5  Proprietário
- 6  Outro

\_\_\_\_\_  
(especifique)  
(Siga 86)

2  Sim (Siga 87)

4  Não (Passe ao 97)

- 1  Um
- 3  Dois
- 5  Três a cinco
- 7  Seis a dez
- 8  Onze ou mais

(Passe ao 97)

- 1  Parceiro
- 2  Arrendatário
- 3  Posseiro
- 4  Cessionário
- 5  Proprietário
- 6  Outro

\_\_\_\_\_  
(especifique)  
(Siga 86)

2  Sim (Siga 87)

4  Não (Passe ao 97)

- 1  Um
- 3  Dois
- 5  Três a cinco
- 7  Seis a dez
- 8  Onze ou mais

(Passe ao 97)

**PARTE VIII**

<p>88. Nesse trabalho anterior, ..... era:</p>	<p>1 <input type="checkbox"/> Empregado (Siga 89)                  2 <input type="checkbox"/> Trabalhador doméstico (Passe ao 94)                  3 <input type="checkbox"/> Conta própria                  4 <input type="checkbox"/> Empregador                  5 <input type="checkbox"/> Trabalhador não remunerado membro da unidade domiciliar (Passe ao 97)                  6 <input type="checkbox"/> Outro trabalhador não remunerado                  7 <input type="checkbox"/> Trabalhador na construção para o próprio uso</p>	<p>1 <input type="checkbox"/> Empregado (Siga 89)                  2 <input type="checkbox"/> Trabalhador doméstico (Passe ao 94)                  3 <input type="checkbox"/> Conta própria                  4 <input type="checkbox"/> Empregador                  5 <input type="checkbox"/> Trabalhador não remunerado membro da unidade domiciliar (Passe ao 97)                  6 <input type="checkbox"/> Outro trabalhador não remunerado                  7 <input type="checkbox"/> Trabalhador na construção para o próprio uso</p>
<p>89. Nesse emprego anterior, o acordo ou contrato de trabalho tinha um termino estabelecido?</p>	<p>1 <input type="checkbox"/> Sim                  3 <input type="checkbox"/> Não (Siga 90)</p>	<p>1 <input type="checkbox"/> Sim                  3 <input type="checkbox"/> Não (Siga 90)</p>
<p>90. Esse emprego anterior era no setor:</p>	<p>2 <input type="checkbox"/> Privado (Passe ao 95)                  4 <input type="checkbox"/> Público (Siga 91)</p>	<p>2 <input type="checkbox"/> Privado (Passe ao 95)                  4 <input type="checkbox"/> Público (Siga 91)</p>
<p>91. Esse emprego anterior era na área:</p>	<p>1 <input type="checkbox"/> Federal (Siga 92)                  3 <input type="checkbox"/> Estadual                  5 <input type="checkbox"/> Municipal (Passe ao 93)</p>	<p>1 <input type="checkbox"/> Federal (Siga 92)                  3 <input type="checkbox"/> Estadual                  5 <input type="checkbox"/> Municipal (Passe ao 93)</p>
<p>92. Nesse emprego anterior, ..... era militar?</p>	<p>2 <input type="checkbox"/> Sim (Passe ao 97)                  4 <input type="checkbox"/> Não (Siga 93)</p>	<p>2 <input type="checkbox"/> Sim (Passe ao 97)                  4 <input type="checkbox"/> Não (Siga 93)</p>
<p>93. Nesse emprego anterior, ..... era funcionário público estatutário?</p>	<p>1 <input type="checkbox"/> Sim (Passe ao 97)                  3 <input type="checkbox"/> Não (Passe ao 95)</p>	<p>1 <input type="checkbox"/> Sim (Passe ao 97)                  3 <input type="checkbox"/> Não (Passe ao 95)</p>
<p>94. Nos últimos trinta dias em que esteve nesse trabalho anterior,..... prestava serviço doméstico remunerado em mais de um domicilio?</p>	<p>2 <input type="checkbox"/> Sim                  4 <input type="checkbox"/> Não (Siga 95)</p>	<p>2 <input type="checkbox"/> Sim                  4 <input type="checkbox"/> Não (Siga 95)</p>
<p>95. Nesse emprego anterior, ..... tinha carteira de trabalho assinada?</p>	<p>1 <input type="checkbox"/> Sim (Siga 96)                  3 <input type="checkbox"/> Não (Passe ao 97)</p>	<p>1 <input type="checkbox"/> Sim (Siga 96)                  3 <input type="checkbox"/> Não (Passe ao 97)</p>
<p>96. Depois que saiu desse emprego anterior, ..... recebeu seguro-de-emprego?</p>	<p>2 <input type="checkbox"/> Sim                  4 <input type="checkbox"/> Não (Siga 97)</p>	<p>2 <input type="checkbox"/> Sim                  4 <input type="checkbox"/> Não (Siga 97)</p>
<p>97. Quantas horas ..... trabalhava normalmente por semana nesse trabalho anterior?</p>	<p>1 <input type="checkbox"/> Até 14 horas                  3 <input type="checkbox"/> De 15 a 39 horas                  5 <input type="checkbox"/> De 40 a 44 horas                  7 <input type="checkbox"/> De 45 a 48 horas                  8 <input type="checkbox"/> 49 horas ou mais (Siga 98)</p>	<p>1 <input type="checkbox"/> Até 14 horas                  3 <input type="checkbox"/> De 15 a 39 horas                  5 <input type="checkbox"/> De 40 a 44 horas                  7 <input type="checkbox"/> De 45 a 48 horas                  8 <input type="checkbox"/> 49 horas ou mais (Siga 98)</p>
<p>98. .... era contribuinte de instituto de previdencia por esse trabalho anterior?</p>	<p>2 <input type="checkbox"/> Sim (Siga 99)                  4 <input type="checkbox"/> Não (Passe ao 100)</p>	<p>2 <input type="checkbox"/> Sim (Siga 99)                  4 <input type="checkbox"/> Não (Passe ao 100)</p>

- 1  Empregado (Siga 89)  
2  Trabalhador doméstico (Passe ao 94)  
3  Conta-própria  
4  Empregador  
5  Trabalhador não remunerado membro da unidade domiciliar (Passe ao 97)  
6  Outro trabalhador não remunerado  
7  Trabalhador na construção para o próprio uso

- 1  Sim  
3  Não  
(Siga 90)

- 2  Privado (Passe ao 95)  
4  Público (Siga 91)

- 1  Federal (Siga 92)  
3  Estadual  
5  Municipal (Passe ao 93)

- 2  Sim (Passe ao 97)  
4  Não (Siga 93)

- 1  Sim (Passe ao 97)  
3  Não (Passe ao 95)

- 2  Sim  
4  Não  
(Siga 95)

- 1  Sim (Siga 96)  
3  Não (Passe ao 97)

- 2  Sim  
4  Não  
(Siga 97)

- 1  Até 14 horas  
3  De 15 a 39 horas  
5  De 40 a 44 horas  
7  De 45 a 48 horas  
8  49 horas ou mais  
(Siga 98)

- 2  Sim (Siga 99)  
4  Não (Passe ao 100)

- 1  Empregado (Siga 89)  
2  Trabalhador doméstico (Passe ao 94)  
3  Conta-própria  
4  Empregador  
5  Trabalhador não remunerado membro da unidade domiciliar (Passe ao 97)  
6  Outro trabalhador não remunerado  
7  Trabalhador na construção para o próprio uso

- 1  Sim  
3  Não  
(Siga 90)

- 2  Privado (Passe ao 95)  
4  Público (Siga 91)

- 1  Federal (Siga 92)  
3  Estadual  
5  Municipal (Passe ao 93)

- 2  Sim (Passe ao 97)  
4  Não (Siga 93)

- 1  Sim (Passe ao 97)  
3  Não (Passe ao 95)

- 2  Sim  
4  Não  
(Siga 95)

- 1  Sim (Siga 96)  
3  Não (Passe ao 97)

- 2  Sim  
4  Não  
(Siga 97)

- 1  Até 14 horas  
3  De 15 a 39 horas  
5  De 40 a 44 horas  
7  De 45 a 48 horas  
8  49 horas ou mais  
(Siga 98)

- 2  Sim (Siga 99)  
4  Não (Passe ao 100)

- 1  Empregado (Siga 89)  
2  Trabalhador doméstico (Passe ao 94)  
3  Conta-própria  
4  Empregador  
5  Trabalhador não remunerado membro da unidade domiciliar (Passe ao 97)  
6  Outro trabalhador não remunerado  
7  Trabalhador na construção para o próprio uso

- 1  Sim  
3  Não  
(Siga 90)

- 2  Privado (Passe ao 95)  
4  Público (Siga 91)

- 1  Federal (Siga 92)  
3  Estadual  
5  Municipal (Passe ao 93)

- 2  Sim (Passe ao 97)  
4  Não (Siga 93)

- 1  Sim (Passe ao 97)  
3  Não (Passe ao 95)

- 2  Sim  
4  Não  
(Siga 95)

- 1  Sim (Siga 96)  
3  Não (Passe ao 97)

- 2  Sim  
4  Não  
(Siga 97)

- 1  Até 14 horas  
3  De 15 a 39 horas  
5  De 40 a 44 horas  
7  De 45 a 48 horas  
8  49 horas ou mais  
(Siga 98)

- 2  Sim (Siga 99)  
4  Não (Passe ao 100)

**PARTE VIII**

99. Nesse trabalho anterior, .....  
contribuía para instituto de pre-  
vidência:

- 1  Federal  
3  Estadual  
5  Municipal  
(Siga 100)

- 1  Federal  
3  Estadual  
5  Municipal  
(Siga 100)

100. Durante quanto tempo ..... es-  
teve nesse trabalho anterior?

\_\_\_\_\_      \_\_\_\_\_  
Anos (Siga 101)      Meses

\_\_\_\_\_      \_\_\_\_\_  
Anos (Siga 101)      Meses

Para pessoa ocupada no período de  
referência de 12 meses

101. Em abril de 1992, ..... era as-  
sociado a algum sindicato?

- 1  Sim (Siga 102)  
3  Não (Passe ao 103)

- 1  Sim (Siga 102)  
3  Não (Passe ao 103)

102. Esse sindicato era de:

- 1  Empregados urbanos  
2  Trabalhadores rurais  
3  Trabalhadores autônomos  
4  Trabalhadores avulsos  
5  Profissionais liberais  
6  Outro

- 1  Empregados urbanos  
2  Trabalhadores rurais  
3  Trabalhadores autônomos  
4  Trabalhadores avulsos  
5  Profissionais liberais  
6  Outro

\_\_\_\_\_  
(especifique)  
(Siga 103)

\_\_\_\_\_  
(especifique)  
(Siga 103)

103. Com que idade ..... começou a  
trabalhar?

- 1  Até 9 anos  
2  10 a 14 anos  
3  15 a 17 anos  
4  18 a 19 anos  
5  20 a 24 anos  
6  25 a 29 anos  
7  30 anos ou mais  
(Se um unico trabalho na semana de  
referência - código 1 no quesito 5,  
passe ao 131 Caso contrário, siga 104)

- 1  Até 9 anos  
2  10 a 14 anos  
3  15 a 17 anos  
4  18 a 19 anos  
5  20 a 24 anos  
6  25 a 29 anos  
7  30 anos ou mais  
(Se um unico trabalho na semana de  
referência - código 1 no quesito5,  
passe ao 131 Caso contrário siga 104)

Para pessoa com mais de um trabalho  
na semana de referência

104. Qual era a ocupação que .....  
exercia no trabalho secundário  
que tinha na semana de 10 a 16  
de maio de 1992?

\_\_\_\_\_ \_\_\_\_\_  
(Siga 105)

\_\_\_\_\_ \_\_\_\_\_  
(Siga 105)

105. Qual era a atividade do empreen-  
dimento (negócio, firma, empresa,  
instituição, entidade, etc) em  
que ..... tinha esse trabalho  
secundário?

\_\_\_\_\_ \_\_\_\_\_  
(Siga 106)

\_\_\_\_\_ \_\_\_\_\_  
(Siga 106)

**PARTE VIII**

- 1  Federal
  - 3  Estadual
  - 5  Municipal
- (Siga 100)

Anos Meses  
(Siga 101)

- 1  Sim (Siga 102)
- 3  Não (Passe ao 103)

- 1  Empregados urbanos
- 2  Empregadores rurais
- 3  Trabalhadores autônomos
- 4  Trabalhadores avulsos
- 5  Profissionais liberais
- 6  Outro

(especifique)  
(Siga 103)

- 1  Até 9 anos
- 2  10 a 14 anos
- 3  15 a 17 anos
- 4  18 ou 19 anos
- 5  20 a 24 anos
- 6  25 a 29 anos
- 7  30 anos ou mais

(Se um único trabalho na semana de referência - código 1 no quesito 5, passe ao 131 Caso contrário, siga 104)

(Siga 105)

(Siga 106)

- 1  Federal
  - 3  Estadual
  - 5  Municipal
- (Siga 100)

Anos Meses  
(Siga 101)

- 1  Sim (Siga 102)
- 3  Não (Passe ao 103)

- 1  Empregados urbanos
- 2  Empregadores rurais
- 3  Trabalhadores autônomos
- 4  Trabalhadores avulsos
- 5  Profissionais liberais
- 6  Outro

(especifique)  
(Siga 103)

- 1  Até 9 anos
- 2  10 a 14 anos
- 3  15 a 17 anos
- 4  18 ou 19 anos
- 5  20 a 24 anos
- 6  25 a 29 anos
- 7  30 anos ou mais

(Se um único trabalho na semana de referência - código 1 no quesito 5, passe ao 131 Caso contrário, siga 104)

(Siga 105)

(Siga 106)

- 1  Federal
  - 3  Estadual
  - 5  Municipal
- (Siga 100)

Anos Meses  
(Siga 101)

- 1  Sim (Siga 102)
- 3  Não (Passe ao 103)

- 1  Empregados urbanos
- 2  Empregadores rurais
- 3  Trabalhadores autônomos
- 4  Trabalhadores avulsos
- 5  Profissionais liberais
- 6  Outro

(especifique)  
(Siga 103)

- 1  Até 9 anos
- 2  10 a 14 anos
- 3  15 a 17 anos
- 4  18 ou 19 anos
- 5  20 a 24 anos
- 6  25 a 29 anos
- 7  30 anos ou mais

(Se um único trabalho na semana de referência - código 1 no quesito 5, passe ao 131 Caso contrário, siga 104)

(Siga 105)

(Siga 106)





116 - Quantas horas ... trabalhava normalmente por semana nesse trabalho secundário ?

\_\_\_\_\_  
horas

(Se três ou mais trabalhos na semana de referência - código 5 no quesito 5 , siga 117. Caso contrário passe ao 131)

Os quesitos 117 a 120 devem referir-se ao(s) outro(s) trabalho(s) que a pessoa tinha na semana de referência excluindo-se os trabalhos principal e secundário

117 - Qual era o rendimento mensal que ... ganhava normalmente , em abril de 1992 , no(s) outro(s) trabalho(s) que tinha na semana de 10 a 16 de maio de 1992 ?

1 - \_\_\_\_\_,00

Em dinheiro

3 - \_\_\_\_\_,00

Valor dos produtos ou mercadorias

5  Somente em benefícios

7  Não remunerado

(Siga 118)

118 - ... era contribuinte de Instituto de Previdência por esse(s) outro(s) trabalho(s) ?

2  Sim (Siga 119)

4  Não (Passe ao 120)

119 - Nesse(s) outro(s) trabalho(s) , ... contribuía para Instituto de Previdência :

1  Federal

3  Estadual

5  Municipal

(Siga 120)

120 - Quantas horas ... trabalhava normalmente por semana nesse(s) outro(s) trabalho(s) ?

\_\_\_\_\_  
Horas

(Passe ao 131)

Para pessoa sem trabalho no período de referência de 12 meses

121 - ... teve algum trabalho antes de 17 de maio de 1991 ?

1  Sim (Passe ao 124)

3  Não (Siga 122)

122 - Antes de 17 de maio de 1991 , ... exerceu tarefas em cultivo , pesca ou criação de animais destinados própria alimentação das pessoas moradoras no domicílio ?

2  Sim (Passe ao 124)

4  Não (Siga 123)

123 - Antes de 17 de maio de 1991 ... exerceu tarefas em construção de prédio, cômodo, poço ou outras obras de construção destinadas ao próprio uso das pessoas moradoras no domicílio ?

1  Sim (Siga 124)

3  Não (Passe ao 131)

\_\_\_\_\_  
horas

(Se três ou mais trabalhos na semana de referência - código 5 no quesito 5 , siga 117. Caso contrário passe ao 131)

1 - \_\_\_\_\_,00

Em dinheiro

3 - \_\_\_\_\_,00

Valor dos produtos ou mercadorias

5  Somente em benefícios

7  Não remunerado

(Siga 118)

2  Sim (Siga 119)

4  Não (Passe ao 120)

1  Federal

3  Estadual

5  Municipal

(Siga 120)

\_\_\_\_\_  
Horas

(Passe ao 131)

1  Sim (Passe ao 124)

3  Não (Siga 122)

2  Sim (Passe ao 124)

4  Não (Siga 123)

1  Sim (Siga 124)

3  Não (Passe ao 131)



horas

(Se três ou mais trabalhos na semana de referência - código 5 no quesito 5, siga 117. Caso contrário passe ao 131)

1 -  ,00

Em dinheiro

3 -  ,00

Valor dos produtos ou mercadorias

5  Somente em benefícios

7  Não remunerado

(Siga 118)

2  Sim (Siga 119)

4  Não (Passe ao 120)

1  Federal

3  Estadual

5  Municipal

(Siga 120)

Horas

(Passe ao 131)

1  Sim (Passe ao 124)

3  Não (Siga 122)

2  Sim (Passe ao 124)

4  Não (Siga 123)

1  Sim (Siga 124)

3  Não (Passe ao 131)

horas

(Se três ou mais trabalhos na semana de referência - código 5 no quesito 5, siga 117. Caso contrário passe ao 131)

1 -  ,00

Em dinheiro

3 -  ,00

Valor dos produtos ou mercadorias

5  Somente em benefícios

7  Não remunerado

(Siga 118)

2  Sim (Siga 119)

4  Não (Passe ao 120)

1  Federal

3  Estadual

5  Municipal

(Siga 120)

Horas

(Passe ao 131)

1  Sim (Passe ao 124)

3  Não (Siga 122)

2  Sim (Passe ao 124)

4  Não (Siga 123)

1  Sim (Siga 124)

3  Não (Passe ao 131)

horas

(Se três ou mais trabalhos na semana de referência - código 5 no quesito 5, siga 117. Caso contrário passe ao 131)

1 -  ,00

Em dinheiro

3 -  ,00

Valor dos produtos ou mercadorias

5  Somente em benefícios

7  Não remunerado

(Siga 118)

2  Sim (Siga 119)

4  Não (Passe ao 120)

1  Federal

3  Estadual

5  Municipal

(Siga 120)

Horas

(Passe ao 131)

1  Sim (Passe ao 124)

3  Não (Siga 122)

2  Sim (Passe ao 124)

4  Não (Siga 123)

1  Sim (Siga 124)

3  Não (Passe ao 131)

Para a pessoa que somente foi ocupada antes do período de referência de 12 meses

124 - Em 16 de maio de 1992, fez quanto tempo que ... saiu do último trabalho que teve ?

--	--	--	--	--

anos meses  
(Se menos de 5 anos, siga 125.  
Caso contrário, passe ao 131)

--	--	--	--	--

anos meses  
(Se menos de 5 anos, siga 125.  
Caso contrário, passe ao 131)

125 - Qual era a ocupação ... que exercia nesse último trabalho que teve ?

--	--	--	--	--

(Siga 126)

--	--	--	--	--

(Siga 126)

126 - Qual era a atividade do empreendimento (negócio, firma, empresa, instituição, entidade, etc) em que ... exercia esse último trabalho que teve ?

--	--	--	--	--

(Siga 127)

--	--	--	--	--

(Siga 127)

127 - Nesse último trabalho que teve, ... era ?

- 1  Empregado (Siga 128)
- 2  Trabalhador Doméstico (Passe ao 130)
- 3  Conta Própria
- 4  Empregador
- 5  Trabalhador não remunerado membro da unidade domiciliar
- 6  Outro trabalhador não remunerado
- 7  Trabalhador na produção para o próprio consumo
- 8  Trabalhador na construção p/ próprio uso

Passe  
> ao  
131

- 1  Empregado (Siga 128)
- 2  Trabalhador Doméstico (Passe ao 130)
- 3  Conta Própria
- 4  Empregador
- 5  Trabalhador não remunerado membro da unidade domiciliar
- 6  Outro trabalhador não remunerado
- 7  Trabalhador na produção para o próprio consumo
- 8  Trabalhador na construção p/ próprio uso

Passe  
> ao  
131

128 - Nesse último emprego que teve, o acordo ou contrato de trabalho tinha um término estabelecido ?

- 2  Sim
  - 4  Não
- (Siga 129)

- 2  Sim
  - 4  Não
- (Siga 129)

129 - Nesse último emprego que teve, ... era militar ou funcionário público estatutário ?

- 1  Sim (Passe ao 131)
- 3  Não (Siga 130)

- 1  Sim (Passe ao 131)
- 3  Não (Siga 130)

130 - ... tinha carteira de trabalho assinada neste último emprego ?

- 2  Sim
  - 4  Não
- (Siga 131)

- 2  Sim
  - 4  Não
- (Siga 131)

Para pessoa de 5 anos ou mais

131 - Tomou alguma providência para conseguir trabalho na semana de 10 a 16 de maio de 1992 ?

- 1  Sim (Passe ao 134)
- 3  Não (Siga ao 132)

- 1  Sim (Passe ao 134)
- 3  Não (Siga ao 132)

\_\_\_\_

anos meses

(Se menos de 5 anos , siga 125.

Caso contrário , passe ao 131)

\_\_\_\_

(Siga 126)

\_\_\_\_

(Siga 127)

1  Empregado (Siga 128)

2  Trabalhador Doméstico (Passe ao 130)

3  Conta Própria

4  Empregador

5  Trabalhador não remunerado membro da unidade domiciliar Passe

6  Outro trabalhador não remunerado > ao 131

7  Trabalhador na produção para o próprio consumo

8  Trabalhador na construção p/ próprio uso

2  Sim

4  Não

(Siga 129)

1  Sim (Passe ao 131)

3  Não (Siga 130)

2  Sim

4  Não

(Siga 131)

1  Sim (Passe ao 134)

3  Não (Siga ao 132)

\_\_\_\_

anos meses

(Se menos de 5 anos , siga 125.

Caso contrário , passe ao 131)

\_\_\_\_

(Siga 126)

\_\_\_\_

(Siga 127)

1  Empregado (Siga 128)

2  Trabalhador Doméstico (Passe ao 130)

3  Conta Própria

4  Empregador

5  Trabalhador não remunerado membro da unidade domiciliar Passe

6  Outro trabalhador não remunerado > ao 131

7  Trabalhador na produção para o próprio consumo

8  Trabalhador na construção p/ próprio uso

2  Sim

4  Não

(Siga 129)

1  Sim (Passe ao 131)

3  Não (Siga 130)

2  Sim

4  Não

(Siga 131)

1  Sim (Passe ao 134)

3  Não (Siga ao 132)

\_\_\_\_

anos meses

(Se menos de 5 anos , siga 125.

Caso contrário , passe ao 131)

\_\_\_\_

(Siga 126)

\_\_\_\_

(Siga 127)

1  Empregado (Siga 128)

2  Trabalhador Doméstico (Passe ao 130)

3  Conta Própria

4  Empregador

5  Trabalhador não remunerado membro da unidade domiciliar Passe

6  Outro trabalhador não remunerado > ao 131

7  Trabalhador na produção para o próprio consumo

8  Trabalhador na construção p/ próprio uso

2  Sim

4  Não

(Siga 129)

1  Sim (Passe ao 131)

3  Não (Siga 130)

2  Sim

4  Não

(Siga 131)

1  Sim (Passe ao 134)

3  Não (Siga ao 132)

132 - ... tomou alguma providência para conseguir trabalho no período de 18 de março a 9 de maio de 1992 ?

- 2  Sim (Passe ao 134)  
4  Não (Siga 133)

133 - ... tomou alguma providência para conseguir trabalho no período de 17 de maio de 1991 a 17 de março de 1992 ?

- 1  Sim (Siga 134)  
3  Não (Passe ao 137)

134 - Qual foi a última providência que ... tomou , até 16 de maio de 1992 , para conseguir trabalho ?

- 1  Consultou Empregadores  
2  Fez concurso  
3  Inscreveu-se em concurso  
4  Consultou agência ou Sindicato  
5  Colocou ou respondeu anúncio  
6  Consultou parente, amigo ou colega  
7  Tomou medida para iniciar negócio  
8  Outra (Especifique)
- Siga 135
- 0  Nenhuma (Passe ao 137)

- 2  Sim (Passe ao 134)  
4  Não (Siga 133)

- 1  Sim (Siga 134)  
3  Não (Passe ao 137)

- 1  Consultou Empregadores  
2  Fez concurso  
3  Inscreveu-se em concurso  
4  Consultou agência ou Sindicato  
5  Colocou ou respondeu anúncio  
6  Consultou parente, amigo ou colega  
7  Tomou medida para iniciar negócio  
8  Outra (Especifique)
- Siga 135
- 0  Nenhuma (Passe ao 137)

135 - Em que data ... tomou a última providência para conseguir trabalho até 16 de maio de 1992 ?

    |\_|\_|\_|\_|\_|\_|\_|  
    dia mês ano  
(Se a data estiver no período de 18 de março a 16 de maio de 1992 , siga 136. Caso contrário , passe ao 137)

    |\_|\_|\_|\_|\_|\_|\_|  
    dia mês ano  
(Se a data estiver no período de 18 de março a 16 de maio de 1992 , siga 136. Caso contrário , passe ao 137)

136 - Na data de ... de .... de 1992, em que tomou esta última providência , fazia quanto tempo que estava procurando trabalho sem interromper duas semanas seguidas ?

    |\_|\_|\_|\_|  
    meses semanas  
(Siga 137)

    |\_|\_|\_|\_|  
    meses semanas  
(Siga 137)

137 - Em abril de 1992 , ... era contribuinte de alguma entidade de previdência privada ?

- 1  Sim  
3  Não  
(Siga 138)

- 1  Sim  
3  Não  
(Siga 138)

138 - Na semana de 10 a 16 de maio de 1992 :

- 1  Estava aposentado  
2  Era pensionista  
3  Era estudante  
4  Cuidava dos afazeres domésticos  
5  Somente trabalhava  
6  Outro (Especifique)
- Siga 139
- Passe ao 140

- 1  Estava aposentado  
2  Era pensionista  
3  Era estudante  
4  Cuidava dos afazeres domésticos  
5  Somente trabalhava  
6  Outro (Especifique)
- Siga 139
- Passe ao 140

- 2  Sim (Passe ao 134)  
4  Não (Siga 133)

- 1  Sim (Siga 134)  
3  Não (Passe ao 137)

- 1  Consultou Empregadores  
2  Fez concurso  
3  Inscreveu-se em concurso  
4  Consultou agência ou Sindicato  
5  Colocou ou respondeu anúncio  
6  Consultou parente, amigo ou colega  
7  Tomou medida para iniciar negócio  
8  Outra (Especifique)

- 0  Nenhuma (Passe ao 137)

\_\_\_\_|\_\_\_\_|\_\_\_\_|\_\_\_\_|\_\_\_\_|\_\_\_\_|\_\_\_\_|\_\_\_\_|

dia mês ano

(Se a data estiver no período de 18 de março a 16 de maio de 1992, siga 136. Caso contrário, passe ao 137)

\_\_\_\_|\_\_\_\_|\_\_\_\_|\_\_\_\_|

meses semanas

(Siga 137)

- 1  Sim  
3  Não

(Siga 138)

- 1  Estava aposentado  
2  Era pensionista } Siga 139

- 3  Era estudante  
4  Cuidava dos afazeres domésticos  
5  Somente trabalhava  
6  Outro (Especifique)

Passe ao 140

- 2  Sim (Passe ao 134)  
4  Não (Siga 133)

- 1  Sim (Siga 134)  
3  Não (Passe ao 137)

- 1  Consultou Empregadores  
2  Fez concurso  
3  Inscreveu-se em concurso  
4  Consultou agência ou Sindicato  
5  Colocou ou respondeu anúncio  
6  Consultou parente, amigo ou colega  
7  Tomou medida para iniciar negócio  
8  Outra (Especifique)

- 0  Nenhuma (Passe ao 137)

\_\_\_\_|\_\_\_\_|\_\_\_\_|\_\_\_\_|\_\_\_\_|\_\_\_\_|\_\_\_\_|\_\_\_\_|

dia mês ano

(Se a data estiver no período de 18 de março a 16 de maio de 1992, siga 136. Caso contrário, passe ao 137)

\_\_\_\_|\_\_\_\_|\_\_\_\_|\_\_\_\_|

meses semanas

(Siga 137)

- 1  Sim  
3  Não

(Siga 138)

- 1  Estava aposentado  
2  Era pensionista } Siga 139

- 3  Era estudante  
4  Cuidava dos afazeres domésticos  
5  Somente trabalhava  
6  Outro (Especifique)

Passe ao 140

- 2  Sim (Passe ao 134)  
4  Não (Siga 133)

- 1  Sim (Siga 134)  
3  Não (Passe ao 137)

- 1  Consultou Empregadores  
2  Fez concurso  
3  Inscreveu-se em concurso  
4  Consultou agência ou Sindicato  
5  Colocou ou respondeu anúncio  
6  Consultou parente, amigo ou colega  
7  Tomou medida para iniciar negócio  
8  Outra (Especifique)

- 0  Nenhuma (Passe ao 137)

\_\_\_\_|\_\_\_\_|\_\_\_\_|\_\_\_\_|\_\_\_\_|\_\_\_\_|\_\_\_\_|\_\_\_\_|

dia mês ano

(Se a data estiver no período de 18 de março a 16 de maio de 1992, siga 136. Caso contrário, passe ao 137)

\_\_\_\_|\_\_\_\_|\_\_\_\_|\_\_\_\_|

meses semanas

(Siga 137)

- 1  Sim  
3  Não

(Siga 138)

- 1  Estava aposentado  
2  Era pensionista } Siga 139

- 3  Era estudante  
4  Cuidava dos afazeres domésticos  
5  Somente trabalhava  
6  Outro (Especifique)

Passe ao 140

139 - ... costumava, também, cuidar dos afazeres domésticos ?

- 1  Sim  
3  Não

(Passe ao 141)

140 - Em abril de 1992, ... recebia normalmente rendimento de pensão alimentícia ou de fundo de pensão, abono de permanência, aluguel, doação, juros de caderneta de poupança, dividendos ou outro qualquer ?

- 2  Sim (Siga 141)  
4  Não (Encerre a parte)

141 - Qual o rendimento mensal que ... recebia normalmente, em abril de 1992, de :

1  \_\_\_\_\_,00

Aposentadoria da União ou de Instituto de Previdência

2  \_\_\_\_\_,00

Pensão da União ou de Instituto de Previdência

3  \_\_\_\_\_,00

Outro tipo de Aposentadoria

4  \_\_\_\_\_,00

Outro tipo de Pensão

5  \_\_\_\_\_,00

Abono de Permanência

6  \_\_\_\_\_,00

Aluguel

7  \_\_\_\_\_,00

Doação recebida de não morador

8  \_\_\_\_\_,00

Juros de Caderneta de poupança e de outras aplicações, dividendos e outros rendimentos

(Especifique)

0   
Controle

- 1  Sim  
3  Não

(Passe ao 141)

- 2  Sim (Siga 141)  
4  Não (Encerre a parte)

1  \_\_\_\_\_,00

Aposentadoria da União ou de Instituto de Previdência

2  \_\_\_\_\_,00

Pensão da União ou de Instituto de Previdência

3  \_\_\_\_\_,00

Outro tipo de Aposentadoria

4  \_\_\_\_\_,00

Outro tipo de Pensão

5  \_\_\_\_\_,00

Abono de Permanência

6  \_\_\_\_\_,00

Aluguel

7  \_\_\_\_\_,00

Doação recebida de não morador

8  \_\_\_\_\_,00

Juros de Caderneta de poupança e de outras aplicações, dividendos e outros rendimentos

(Especifique)

0   
Controle

- 1  Sim  
3  Não

(Passe ao 141)

- 2  Sim (Siga 141)  
4  Não (Encerre a parte)

1  \_\_\_\_\_,00

Aposentadoria da União ou de Instituto de Previdência

2  \_\_\_\_\_,00

Pensão da União ou de Instituto de Previdência

3  \_\_\_\_\_,00

Outro tipo de Aposentadoria

4  \_\_\_\_\_,00

Outro tipo de Pensão

5  \_\_\_\_\_,00

Abono de Permanência

6  \_\_\_\_\_,00

Aluguel

7  \_\_\_\_\_,00

Doação recebida de não morador

8  \_\_\_\_\_,00

Juros de Caderneta de poupança e de outras aplicações, dividendos e outros rendimentos

(Especifique)

- 0  Controle

- 1  Sim  
3  Não

(Passe ao 141)

- 2  Sim (Siga 141)  
4  Não (Encerre a parte)

1  \_\_\_\_\_,00

Aposentadoria da união ou de Instituto de Previdência

2  \_\_\_\_\_,00

Pensão da união ou de Instituto de Previdência

3  \_\_\_\_\_,00

Outro tipo de Aposentadoria

4  \_\_\_\_\_,00

Outro tipo de pensão

5  \_\_\_\_\_,00

Abono de Permanência

6  \_\_\_\_\_,00

Aluguel

7  \_\_\_\_\_,00

Doação recebida de não morador

8  \_\_\_\_\_,00

Juros de Caderneta de Poupança e de outras aplicações, dividendos e outros rendimentos

(Especifique)

- 0  Controle

- 1  Sim  
3  Não

(Passe ao 141)

- 2  Sim (Siga 141)  
4  Não (Encerre a parte)

1  \_\_\_\_\_,00

Aposentadoria da união ou de Instituto de Previdência

2  \_\_\_\_\_,00

Pensão da união ou de Instituto de Previdência

3  \_\_\_\_\_,00

Outro tipo de Aposentadoria

4  \_\_\_\_\_,00

Outro tipo de pensão

5  \_\_\_\_\_,00

Abono de Permanência

6  \_\_\_\_\_,00

Aluguel

7  \_\_\_\_\_,00

Doação recebida de não morador

8  \_\_\_\_\_,00

Juros de Caderneta de poupança e de outras aplicações, dividendos e outros rendimentos

(Especifique)

- 0  Controle

**PARTE IX - CARACTERÍSTICAS DE  
FECUNDIDADE E MORTALIDADE**

Para a mulher de 10 anos ou mais de idade

1. .... esteve ou está grávida?

1  Sim (Siga 2)

3  Sim e esta grávida pela primeira vez

5  Não

Encerre a parte

1  Sim (Siga 2)

3  sim e esta grávida pela primeira vez

5  Não

Encerre a parte

2. Quantas vezes .... esteve grávida?

1  Uma

2  Duas

3  Três

4  Quatro

5  Cinco

6  Seis

7  Sete

8  Oito

9  Mais de oito

(Siga 3)

1  Uma

2  Duas

3  Três

4  Quatro

5  Cinco

6  Seis

7  Sete

8  Oito

9  Mais de oito

(Siga 3)

3. .... teve filho nascido vivo (que apresentou algum sinal de vida ao nascer)?

1  Siga (Siga 4)

3  Não (Passe ao 11)

1  Siga (Siga 4)

3  Não (Passe ao 11)

4. Quantos filhos nascido vivos .... teve?

\_\_\_\_

Homens

\_\_\_\_

Mulheres

\_\_\_\_  
Não sabe

(Siga 5)

\_\_\_\_

Homens

\_\_\_\_

Mulheres

\_\_\_\_  
Não sabe

(Siga 5)

5. Dos filhos que .... teve, quantos estão vivos?

\_\_\_\_

Homens-

\_\_\_\_

Mulheres

\_\_\_\_  
Não sabe

(Siga 6)

\_\_\_\_

Homens

\_\_\_\_

Mulheres

\_\_\_\_  
Não sabe

(Siga 6)

6. Dos filhos que .... teve, quantos moram neste domicílio?

\_\_\_\_

Homens

\_\_\_\_

Mulheres

(Siga 7)

\_\_\_\_

Homens

\_\_\_\_

Mulheres

(Siga 7)

7. Dos filhos que .... teve, quantos não moram neste domicílio?

\_\_\_\_

Homens

\_\_\_\_

Mulheres

\_\_\_\_  
Não sabe

(Siga 8)

\_\_\_\_

Homens

\_\_\_\_

Mulheres

\_\_\_\_  
Não sabe

(Siga 8)

8. Qual o sexo do último filho nascido vivo que .... teve?

2  Masculino

4  Feminino

6  Não sabe

(Siga 9)

2  Masculino

4  Feminino

6  Não sabe

(Siga 9)

9. Qual o mês e o ano de nascimento do último filho nascido vivo que ..... teve ?

\_\_\_\_

Mês

\_\_\_\_

Ano

(Siga 10)

\_\_\_\_

Mês

\_\_\_\_

Ano

(Siga 10)



1  Sim (Siga 2)

3  Sim e está grávida pela primeira vez

Encerre a parte

5  Não

1  Sim (Siga 2)

3  Sim e está grávida pela primeira vez

Encerre a parte

5  Não

1  Sim (Siga 2)

3  Sim e está grávida pela primeira vez

Encerre a parte

5  Não

1  Uma

2  Duas

3  Três

4  Quatro

5  Cinco

6  Seis

7  Sete

8  Oito

9  Mais de oito

(Siga 3)

1  Uma

2  Duas

3  Três

4  Quatro

5  Cinco

6  Seis

7  Sete

8  Oito

9  Mais de oito

(Siga 3)

1  Uma

2  Duas

3  Três

4  Quatro

5  Cinco

6  Seis

7  Sete

8  Oito

9  Mais de oito

(Siga 3)

1  Siga (Siga 4)

3  Não (Passe ao 11)

1  Siga (Siga 4)

3  Não (Passe ao 11)

1  Siga (Siga 4)

3  Não (Passe ao 11)

\_\_\_\_

Homens

\_\_\_\_

Mulheres

\_\_\_\_  
Não sabe  
(Siga 5)

\_\_\_\_

Homens

\_\_\_\_

Mulheres

\_\_\_\_  
Não sabe  
(Siga 5)

\_\_\_\_

Homens

\_\_\_\_

Mulheres

\_\_\_\_  
Não sabe  
(Siga 5)

\_\_\_\_

Homens

\_\_\_\_

Mulheres

\_\_\_\_  
Não sabe  
(Siga 6)

\_\_\_\_

Homens

\_\_\_\_

Mulheres

\_\_\_\_  
Não sabe  
(Siga 6)

\_\_\_\_

Homens

\_\_\_\_

Mulheres

\_\_\_\_  
Não sabe  
(Siga 6)

\_\_\_\_

Homens

\_\_\_\_

Mulheres

(Siga 7)

\_\_\_\_

Homens

\_\_\_\_

Mulheres

(Siga 7)

\_\_\_\_

Homens

\_\_\_\_

Mulheres

(Siga 7)

\_\_\_\_

Homens

\_\_\_\_

Mulheres

\_\_\_\_  
Não sabe  
(Siga 8)

\_\_\_\_

Homens

\_\_\_\_

Mulheres

\_\_\_\_  
Não sabe  
(Siga 8)

\_\_\_\_

Homens

\_\_\_\_

Mulheres

\_\_\_\_  
Não sabe  
(Siga 8)

2  Masculino

4  Feminino

6  Não sabe

(Siga 9)

2  Masculino

4  Feminino

6  Não sabe

(Siga 9)

2  Masculino

4  Feminino

6  Não sabe

(Siga 9)

\_\_\_\_

Mês

\_\_\_\_

Ano

(Siga 10)

\_\_\_\_

Mês

\_\_\_\_

Ano

(Siga 10)

\_\_\_\_

Mês

\_\_\_\_

Ano

(Siga 10)

10. O último filho nascido vivo que  
..... teve, ainda está vivo?

- 2  Sim  
4  Não  
6  Não sabe

(Siga 11)

- 2  Sim  
4  Não  
6  Não sabe

(Siga 11)

11. .... teve filho nascido morto com  
7 meses ou mais de gestação?

- 1  Sim (Siga 12)  
3  Não (Encerre a parte)

- 1  Sim (Siga 12)  
3  Não (Encerre a parte)

12. Quantos filhos nascidos mortos  
..... teve?

Homens                       Mulheres  
  
  
Não sabe  
(Siga 13)

Homens                       Mulheres  
  
  
Não sabe  
(Siga 13)

13. Qual o sexo do último filho nas-  
cido morto que ..... teve?

- 1  Masculino  
3  Feminino  
5  Não sabe  
(Siga 14)

- 1  Masculino  
3  Feminino  
5  Não sabe  
(Siga 14)

14. Qual o mes e ano de nascimento do  
ultimo filho nascido morto que  
..... teve ?

Mês                       Ano

Mês                       Ano

Número de Ordem da Pessoa 03	Número de Ordem da Pessoa 04	Número de Ordem da Pessoa 05
Nome:	Nome:	Nome:
1 <input type="checkbox"/> Masculino 3 <input type="checkbox"/> Feminino	1 <input type="checkbox"/> Masculino 3 <input type="checkbox"/> Feminino	1 <input type="checkbox"/> Masculino 3 <input type="checkbox"/> Feminino
[ ][ ] [ ][ ] [ ][ ][ ][ ] DIA MÊS ANO	[ ][ ] [ ][ ] [ ][ ][ ][ ] DIA MÊS ANO	[ ][ ] [ ][ ] [ ][ ][ ][ ] DIA MÊS ANO
2 <input type="checkbox"/> Sim 4 <input type="checkbox"/> Não 6 <input type="checkbox"/> Não sabe (Siga 11)	2 <input type="checkbox"/> Sim 4 <input type="checkbox"/> Não 6 <input type="checkbox"/> Não sabe (Siga 11)	2 <input type="checkbox"/> Sim 4 <input type="checkbox"/> Não 6 <input type="checkbox"/> Não sabe (Siga 11)
1 <input type="checkbox"/> Sim (Siga 12) 3 <input type="checkbox"/> Não (Encerre a parte)	1 <input type="checkbox"/> Sim (Siga 12) 3 <input type="checkbox"/> Não (Encerre a parte)	1 <input type="checkbox"/> Sim (Siga 12) 3 <input type="checkbox"/> Não (Encerre a parte)
[ ][ ] [ ][ ] Homens Mulheres [ ] Não sabe (Siga 13)	[ ][ ] [ ][ ] Homens Mulheres [ ] Não sabe (Siga 13)	[ ][ ] [ ][ ] Homens Mulheres [ ] Não sabe (Siga 13)
1 <input type="checkbox"/> Masculino 3 <input type="checkbox"/> Feminino 5 <input type="checkbox"/> Não sabe (Siga 14)	1 <input type="checkbox"/> Masculino 3 <input type="checkbox"/> Feminino 5 <input type="checkbox"/> Não sabe (Siga 14)	1 <input type="checkbox"/> Masculino 3 <input type="checkbox"/> Feminino 5 <input type="checkbox"/> Não sabe (Siga 14)
[ ][ ] [ ][ ][ ][ ] Mês Ano	[ ][ ] [ ][ ][ ][ ] Mês Ano	[ ][ ] [ ][ ][ ][ ] Mês Ano