

**PESQUISA NACIONAL
POR AMOSTRA DE
DOMICÍLIOS**

PNAD DE 2002

PNAD 1.01 _ QUESTIONÁRIO DA PESQUISA

IDENTIFICAÇÃO E CONTROLE

NÚMERO DO SETOR <input type="text"/>	1 NÚMERO DE ORDEM NO PNAD 2.02 OU 2.03 <input type="text"/>	2 NÚMERO DE CONTROLE <input type="text"/>	3 NÚMERO DE SÉRIE <input type="text"/>
SITUAÇÃO <input type="text"/>	<input type="text"/>	<input type="text"/>	<input type="text"/>

Município -----

4 TIPO DE ENTREVISTA

TIPO A _ UNIDADE OCUPADA

- 01 Realizada
02 Fechada
03 Recusa
04 Outra

TIPO B _ UNIDADE VAGA

- 05 Em condições de ser habitada
06 Uso ocasional
07 Em construção ou reforma
08 Em ruínas

TIPO C _ UNIDADE INEXISTENTE

- 09 Demolida
10 Não foi encontrada
11 Não residencial
12 Fora do setor

MORADORES

5 TOTAL <input type="text"/>	6 10 ANOS OU MAIS <input type="text"/>
---------------------------------	---

7 MATRÍCULA SIAPE DO ENTREVISTADOR

8 MATRÍCULA SIAPE DO SUPERVISOR

NOME DO ENTREVISTADOR

NOME DO SUPERVISOR

VISITAS EFETUADAS PARA REALIZAÇÃO DA ENTREVISTA

9 NÚMERO DA VISITA 1 <input type="checkbox"/> 2 <input type="checkbox"/> 3 <input type="checkbox"/>	10 DIA E MÊS DA VISITA DIA MÊS DIA MÊS DIA MÊS	11 INÍCIO		12 TÉRMINO		13 TOTAL DE VISITAS <input type="text"/>
		HORAS	MINUTOS	HORAS	MINUTOS	
		<input type="text"/>	<input type="text"/>	<input type="text"/>	<input type="text"/>	

14 TOTAL DE QUESTIONÁRIOS UTILIZADOS

15 NÚMERO DO QUESTIONÁRIO

UNIDADE DA FEDERAÇÃO -----

ENDEREÇO -----

ASSINATURA DO INFORMANTE -----

Por lei, todas as informações prestadas para as pesquisas do IBGE têm caráter confidencial e só podem ser utilizadas para fins estatísticos (Lei 5534 de 14/11/1968)

OBSERVAÇÕES: -----

2	CARACTERÍSTICAS DA UNIDADE DOMICILIAR		2
<p>1 ESPÉCIE DO DOMICÍLIO</p> <p>1 <input type="checkbox"/> Particular permanente → (siga 2)</p> <p>3 <input type="checkbox"/> Particular improvisado } (encerre a parte)</p> <p>5 <input type="checkbox"/> Coletivo }</p>	<p>6 QUANTOS CÔMODOS ESTÃO SERVINDO PERMANENTEMENTE DE DORMITÓRIO PARA OS MORADORES DESTES DOMICÍLIO?</p> <p style="text-align: center;"> <input style="width: 40px; height: 20px; border: 1px solid black;" type="text"/> <input style="width: 40px; height: 20px; border: 1px solid black;" type="text"/> </p> <p style="text-align: center;">(siga 6a)</p>		
<p>2 TIPO DO DOMICÍLIO</p> <p>2 <input type="checkbox"/> Casa</p> <p>4 <input type="checkbox"/> Apartamento</p> <p>6 <input type="checkbox"/> Cômodo</p> <p style="text-align: right;">(siga 3)</p>	<p>6a ESTE DOMICÍLIO TEM, NO PRÉDIO OU TERRENO EM QUE SE LOCALIZA, GARAGEM OU VAGA PARA AUTOMÓVEL?</p> <p>2 <input type="checkbox"/> Sim 4 <input type="checkbox"/> Não</p> <p style="text-align: center;">(siga 7)</p>		
<p>3 QUAL É O MATERIAL QUE PREDOMINA NA CONSTRUÇÃO DAS PAREDES EXTERNAS DESTES PRÉDIOS?</p> <p>1 <input type="checkbox"/> Alvenaria</p> <p>2 <input type="checkbox"/> Madeira aparelhada</p> <p>3 <input type="checkbox"/> Taipa não revestida</p> <p>4 <input type="checkbox"/> Madeira aproveitada</p> <p>5 <input type="checkbox"/> Palha</p> <p>6 <input type="checkbox"/> Outro material (especifique)</p> <p>→ -----</p> <p style="text-align: right;">(siga 4)</p>	<p>7 ESTE DOMICÍLIO É:</p> <p>1 <input type="checkbox"/> Próprio - já pago → (passe ao 10)</p> <p>2 <input type="checkbox"/> Próprio - ainda pagando → (passe ao 9)</p> <p>3 <input type="checkbox"/> Alugado → (siga 8)</p> <p>4 <input type="checkbox"/> Cedido por empregador } (passe ao 10a)</p> <p>5 <input type="checkbox"/> Cedido de outra forma }</p> <p>6 <input type="checkbox"/> Outra condição (especifique)</p> <p>→ -----</p>		
<p>4 QUAL É O MATERIAL QUE PREDOMINA NA COBERTURA (TELHADO) DESTES DOMICÍLIOS?</p> <p>1 <input type="checkbox"/> Telha</p> <p>2 <input type="checkbox"/> Laje de concreto</p> <p>3 <input type="checkbox"/> Madeira aparelhada</p> <p>4 <input type="checkbox"/> Zinco</p> <p>5 <input type="checkbox"/> Madeira aproveitada</p> <p>6 <input type="checkbox"/> Palha</p> <p>7 <input type="checkbox"/> Outro material (especifique)</p> <p>→ -----</p> <p style="text-align: right;">(siga 5)</p>	<p>8 QUAL FOI O VALOR MENSAL DO ALUGUEL PAGO, OU QUE DEVERIA TER SIDO PAGO, NO MÊS DE SETEMBRO DE 2002?</p> <p>R\$ <input style="width: 150px; height: 20px; border: 1px solid black;" type="text"/> ,00 <input style="width: 20px; height: 20px; border: 1px solid black;" type="text"/></p> <p style="text-align: center;">(passe ao 10a)</p>		
<p>5 QUANTOS CÔMODOS TEM ESTE DOMICÍLIO?</p> <p style="text-align: center;"> <input style="width: 40px; height: 20px; border: 1px solid black;" type="text"/> <input style="width: 40px; height: 20px; border: 1px solid black;" type="text"/> </p> <p style="text-align: center;">(siga 6)</p>	<p>9 QUAL FOI O VALOR MENSAL DA PRESTAÇÃO PAGA, OU QUE DEVERIA TER SIDO PAGA, NO MÊS DE SETEMBRO DE 2002?</p> <p>R\$ <input style="width: 150px; height: 20px; border: 1px solid black;" type="text"/> ,00 <input style="width: 20px; height: 20px; border: 1px solid black;" type="text"/></p> <p style="text-align: center;">(siga 10)</p> <p>10 O TERRENO ONDE ESTÁ LOCALIZADO ESTE DOMICÍLIO É PRÓPRIO?</p> <p>2 <input type="checkbox"/> Sim</p> <p>4 <input type="checkbox"/> Não</p> <p style="text-align: center;">(siga 10a)</p>		

10a QUAL É A ÁREA CONSTRUÍDA, EM METROS QUADRADOS, DESTE DOMICÍLIO?

- 01 Até 20 metros quadrados
 02 De 21 a 50 metros quadrados
 03 De 51 a 80 metros quadrados
 04 De 81 a 110 metros quadrados
 05 De 111 a 140 metros quadrados
 06 De 141 a 200 metros quadrados
 07 De 201 a 400 metros quadrados
 08 Mais de 400 metros quadrados
 09 Não sabe

(siga 10b)

10b O VALOR DESTE DOMICÍLIO É:

- 01 Até 2 mil reais
 02 Mais de 2 a 5 mil reais
 03 Mais de 5 a 10 mil reais
 04 Mais de 10 a 15 mil reais
 05 Mais de 15 a 25 mil reais
 06 Mais de 25 a 35 mil reais
 07 Mais de 35 a 50 mil reais
 08 Mais de 50 a 100 mil reais
 09 Mais de 100 mil reais
 10 Não sabe

(siga 11)

11 ESTE DOMICÍLIO TEM ÁGUA CANALIZADA PARA, PELO MENOS, UM CÔMODO?

- 1 Sim (siga 12)
 3 Não (passe ao 13)

12 A ÁGUA UTILIZADA NESTE DOMICÍLIO É PROVENIENTE DE:

- 2 Rede geral de distribuição
 4 Poço ou nascente
 6 Outra proveniência (especifique)



(passe ao 15)

13 A ÁGUA UTILIZADA NESTE DOMICÍLIO É CANALIZADA DE REDE GERAL DE DISTRIBUIÇÃO PARA A PROPRIEDADE?

- 1 Sim (passe ao 15)
 3 Não (siga 14)

14 A ÁGUA UTILIZADA NESTE DOMICÍLIO É DE POÇO OU NASCENTE LOCALIZADO NA PROPRIEDADE?

- 2 Sim
 4 Não

(siga 15)

15 NESTE DOMICÍLIO, OU NA PROPRIEDADE, EXISTE BANHEIRO OU SANITÁRIO?

- 1 Sim (siga 16)
 3 Não (passe ao 18)

16 ESTE BANHEIRO OU SANITÁRIO É DE USO:

- 2 Só do domicílio (siga 16a)
 4 Comum a mais de um domicílio (passe ao 17)

16a QUANTOS BANHEIROS OU SANITÁRIOS TEM ESTE DOMICÍLIO?



(siga 17)

17 DE QUE FORMA É FEITO O ESCOADOURO DESTES BANHEIRO OU SANITÁRIO?

- 1 Rede coletora de esgoto ou pluvial
- 2 Fossa séptica ligada à rede coletora de esgoto ou pluvial
- 3 Fossa séptica não ligada à rede coletora de esgoto ou pluvial
- 4 Fossa rudimentar
- 5 Vala
- 6 Direto para o rio, lago ou mar
- 7 Outra forma (especifique)
- ↳ -----

(siga 18)

18 O LIXO DESTES DOMICÍLIO É:

- 1 Coletado diretamente
- 2 Coletado indiretamente
- 3 Queimado ou enterrado na propriedade
- 4 Jogado em terreno baldio ou logradouro
- 5 Jogado em rio, lago ou mar
- 6 Outro destino (especifique)
- ↳ -----

(siga 19)

19 QUAL É A FORMA DE ILUMINAÇÃO DESTES DOMICÍLIO?

- 1 Elétrica (de rede, gerador, solar)
- 3 Óleo, querosene ou gás de botijão
- 5 Outra forma (especifique)
- ↳ -----

(siga 20)

20 NESTE DOMICÍLIO ALGUM MORADOR TEM TELEFONE MÓVEL CELULAR?

- 2 Sim 4 Não

(siga 20a)

20a ESTE DOMICÍLIO TEM TELEFONE FIXO CONVENCIONAL?

- 2 Sim 4 Não

(siga 21)

21 ESTE DOMICÍLIO TEM FOGÃO DE DUAS OU MAIS BOCAS?

- 1 Sim (passe ao 23)
- 3 Não (siga 22)

22 ESTE DOMICÍLIO TEM FOGÃO DE UMA BOCA?

- 2 Sim (siga 23)
- 4 Não (passe ao 24)

23 O FOGÃO DESTES DOMICÍLIO UTILIZA PREDOMINANTEMENTE:

- 1 Gás de botijão
- 2 Gás canalizado
- 3 Lenha
- 4 Carvão
- 5 Energia elétrica
- 6 Outro combustível (especifique)
- ↳ -----

(siga 24)

24 ESTE DOMICÍLIO TEM ALGUM TIPO DE FILTRO D'ÁGUA?

- 2 Sim 4 Não

(siga 25)

25 ESTE DOMICÍLIO TEM RÁDIO?

- 1 Sim 3 Não

(siga 26)

26 ESTE DOMICÍLIO TEM TELEVISÃO EM CORES?

- 2 Sim (passe ao 28)
- 4 Não (siga 27)

27 ESTE DOMICÍLIO TEM TELEVISÃO EM PRETO E BRANCO?

- 1 Sim 3 Não

(siga 28)

28 ESTE DOMICÍLIO TEM GELADEIRA?

2 Sim, de 2 portas4 Sim, de 1 porta6 Não

(siga 29)

29 ESTE DOMICÍLIO TEM FREEZER?

1 Sim3 Não

(siga 30)

30 ESTE DOMICÍLIO TEM MÁQUINA DE LAVAR ROUPA?

2 Sim4 Não

(siga 31)

31 ESTE DOMICÍLIO TEM MICROCOMPUTADOR?

1 Sim (siga 32)3 Não (encerre a parte)

32 ESTE MICROCOMPUTADOR É UTILIZADO PARA ACESSAR A INTERNET?

2 Sim4 Não

OBSERVAÇÕES: -----

OBSERVAÇÕES:

RELAÇÃO DOS MORADORES

PERGUNTAS INICIAIS:

QUANTAS PESSOAS MORAM NESTE DOMICÍLIO?

QUAL É O NOME DA PESSOA QUE É A (PRINCIPAL) RESPONSÁVEL POR ESTE DOMICÍLIO?

NÚMERO DE ORDEM	NOME	NÚMERO DA FAMÍLIA	CONDIÇÃO	
			NA UNIDADE DOMICILIAR	NA FAMÍLIA
.....
.....
.....
.....
.....
.....
.....
.....
.....
.....
.....
.....
.....
.....
.....
.....
.....
.....
.....
.....
.....
.....
.....
.....
.....
.....
.....
.....
.....
.....
.....
.....
.....

PERGUNTAS DE VERIFICAÇÃO DA RELAÇÃO DE MORADORES

EU LISTEI (LEIA OS NOMES RELACIONADOS NA 2ª COLUNA). HÁ MAIS ALGUÉM MORANDO AQUI, INCLUSIVE ALGUMA CRIANÇA NOVA?

Sim (verifique se cada pessoa mencionada é moradora antes de acrescentar seu nome à relação de moradores).

Não

EU OMITI ALGUMA PESSOA QUE NORMALMENTE VIVE AQUI, MAS ESTÁ TEMPORARIAMENTE AUSENTE POR MOTIVO DE TRABALHO, INTERNAÇÃO EM HOSPITAL OU POR OUTRA RAZÃO?

Sim (verifique se cada pessoa mencionada é moradora antes de acrescentar seu nome à relação de moradores)

Não

3 IDENTIFICAÇÃO DOS MORADORES 3	
<p>1 <input type="text"/> <input type="text"/> <input type="text"/> ----- <input type="text"/> <input type="text"/> <input type="text"/> <input type="text"/> <input type="text"/> <input type="text"/></p> <p style="text-align: center;">Nº DE ORDEM NOME</p>	<p>1 <input type="text"/> <input type="text"/> <input type="text"/> ----- <input type="text"/> <input type="text"/> <input type="text"/> <input type="text"/> <input type="text"/> <input type="text"/></p> <p style="text-align: center;">Nº DE ORDEM NOME</p>
<p>2 SEXO 2 <input type="checkbox"/> Masculino 4 <input type="checkbox"/> Feminino</p>	<p>2 SEXO 2 <input type="checkbox"/> Masculino 4 <input type="checkbox"/> Feminino</p>
<p>3 DATA DE NASCIMENTO <input type="text"/> <input type="text"/> <input type="text"/> <input type="text"/> <input type="text"/> <input type="text"/> <input type="text"/> <input type="text"/> <input type="text"/> <input type="text"/> <input type="text"/> <input type="text"/> <input type="text"/> <input type="text"/> <input type="text"/> <input type="text"/> <input type="text"/> <input type="text"/> <input type="text"/> <input type="text"/> <input type="text"/></p> <p style="text-align: center;">DIA MÊS ANO</p>	<p>NÚMERO DE TRABALHOS <input type="text"/></p>
<p>3 DATA DE NASCIMENTO <input type="text"/> <input type="text"/> <input type="text"/> <input type="text"/> <input type="text"/> <input type="text"/> <input type="text"/> <input type="text"/> <input type="text"/> <input type="text"/> <input type="text"/> <input type="text"/> <input type="text"/> <input type="text"/> <input type="text"/> <input type="text"/> <input type="text"/> <input type="text"/> <input type="text"/> <input type="text"/> <input type="text"/></p> <p style="text-align: center;">DIA MÊS ANO</p>	<p>NÚMERO DE TRABALHOS <input type="text"/></p>

4 CARACTERÍSTICAS GERAIS DOS MORADORES 4	
<p>1 CONDIÇÃO NA UNIDADE DOMICILIAR</p> <p>1 <input type="checkbox"/> Pessoa de referência</p> <p>2 <input type="checkbox"/> Cônjuge</p> <p>3 <input type="checkbox"/> Filho</p> <p>4 <input type="checkbox"/> Outro parente</p> <p>5 <input type="checkbox"/> Agregado</p> <p>6 <input type="checkbox"/> Pensionista</p> <p>7 <input type="checkbox"/> Empregado doméstico</p> <p>8 <input type="checkbox"/> Parente do empregado doméstico</p> <p style="text-align: center;">(siga 2)</p>	<p>1 CONDIÇÃO NA UNIDADE DOMICILIAR</p> <p>1 <input type="checkbox"/> Pessoa de referência</p> <p>2 <input type="checkbox"/> Cônjuge</p> <p>3 <input type="checkbox"/> Filho</p> <p>4 <input type="checkbox"/> Outro parente</p> <p>5 <input type="checkbox"/> Agregado</p> <p>6 <input type="checkbox"/> Pensionista</p> <p>7 <input type="checkbox"/> Empregado doméstico</p> <p>8 <input type="checkbox"/> Parente do empregado doméstico</p> <p style="text-align: center;">(siga 2)</p>
<p>2 CONDIÇÃO NA FAMÍLIA</p> <p>1 <input type="checkbox"/> Pessoa de referência</p> <p>2 <input type="checkbox"/> Cônjuge</p> <p>3 <input type="checkbox"/> Filho</p> <p>4 <input type="checkbox"/> Outro parente</p> <p>5 <input type="checkbox"/> Agregado</p> <p>6 <input type="checkbox"/> Pensionista</p> <p>7 <input type="checkbox"/> Empregado doméstico</p> <p>8 <input type="checkbox"/> Parente do empregado doméstico</p> <p style="text-align: center;">(siga 3)</p>	<p>2 CONDIÇÃO NA FAMÍLIA</p> <p>1 <input type="checkbox"/> Pessoa de referência</p> <p>2 <input type="checkbox"/> Cônjuge</p> <p>3 <input type="checkbox"/> Filho</p> <p>4 <input type="checkbox"/> Outro parente</p> <p>5 <input type="checkbox"/> Agregado</p> <p>6 <input type="checkbox"/> Pensionista</p> <p>7 <input type="checkbox"/> Empregado doméstico</p> <p>8 <input type="checkbox"/> Parente do empregado doméstico</p> <p style="text-align: center;">(siga 3)</p>
<p>3 NÚMERO DA FAMÍLIA</p> <p style="text-align: center;"><input type="text"/></p> <p style="text-align: center;">(siga 4)</p>	<p>3 NÚMERO DA FAMÍLIA</p> <p style="text-align: center;"><input type="text"/></p> <p style="text-align: center;">(siga 4)</p>

3		IDENTIFICAÇÃO DOS MORADORES				3															
1		[][]		-----		1		[][]		-----											
No DE ORDEM				NOME		No DE ORDEM				NOME											
2		SEXO		2 [] Masculino		4 [] Feminino		2		SEXO		2 [] Masculino		4 [] Feminino							
3		DATA DE NASCIMENTO		[][]		[][]		[][]		[][]		[][]		[][]		NÚMERO DE TRABALHOS		[]			
		DIA		MÊS		ANO				DATA DE NASCIMENTO		DIA		MÊS		ANO		NÚMERO DE TRABALHOS		[]	

1 CONDIÇÃO NA UNIDADE DOMICILIAR

- 1 Pessoa de referência
 2 Cônjuge
 3 Filho
 4 Outro parente
 5 Agregado
 6 Pensionista
 7 Empregado doméstico
 8 Parente do empregado doméstico

(siga 2)

1 CONDIÇÃO NA UNIDADE DOMICILIAR

- 1 Pessoa de referência
 2 Cônjuge
 3 Filho
 4 Outro parente
 5 Agregado
 6 Pensionista
 7 Empregado doméstico
 8 Parente do empregado doméstico

(siga 2)

2 CONDIÇÃO NA FAMÍLIA

- 1 Pessoa de referência
 2 Cônjuge
 3 Filho
 4 Outro parente
 5 Agregado
 6 Pensionista
 7 Empregado doméstico
 8 Parente do empregado doméstico

(siga 3)

2 CONDIÇÃO NA FAMÍLIA

- 1 Pessoa de referência
 2 Cônjuge
 3 Filho
 4 Outro parente
 5 Agregado
 6 Pensionista
 7 Empregado doméstico
 8 Parente do empregado doméstico

(siga 3)

3 NÚMERO DA FAMÍLIA

(siga 4)

3 NÚMERO DA FAMÍLIA

(siga 4)

4

CARACTERÍSTICAS GERAIS DOS MORADORES

4

4 A COR OU RAÇA DO(A) ... É:

2 Branca4 Preta6 Amarela8 Parda0 Indígena

(siga 5)

4 A COR OU RAÇA DO(A) ... É:

2 Branca4 Preta6 Amarela8 Parda0 Indígena

(siga 5)

5 ... TEM MÃE VIVA?

1 Sim → (siga 6)3 Não }
5 Não sabe } (encerre a parte)

5 ... TEM MÃE VIVA?

1 Sim → (siga 6)3 Não }
5 Não sabe } (encerre a parte)

6 A MÃE DO(A) ... MORA NESTE DOMICÍLIO?

2 Sim (siga 7)4 Não (encerre a parte)

6 A MÃE DO(A) ... MORA NESTE DOMICÍLIO?

2 Sim (siga 7)4 Não (encerre a parte)

7 NÚMERO DE ORDEM DA MÃE

--	--	--

7 NÚMERO DE ORDEM DA MÃE

--	--	--

OBSERVAÇÕES: -----

4 A COR OU RAÇA DO(A) ... É:

2 Branca4 Preta6 Amarela8 Parda0 Indígena

(siga 5)

4 A COR OU RAÇA DO(A) ... É:

2 Branca4 Preta6 Amarela8 Parda0 Indígena

(siga 5)

5 ... TEM MÃE VIVA?

1 Sim → (siga 6)3 Não } (encerre a parte)5 Não sabe }

5 ... TEM MÃE VIVA?

1 Sim → (siga 6)3 Não } (encerre a parte)5 Não sabe }

6 A MÃE DO(A) ... MORA NESTE DOMICÍLIO?

2 Sim (siga 7)4 Não (encerre a parte)

6 A MÃE DO(A) ... MORA NESTE DOMICÍLIO?

2 Sim (siga 7)4 Não (encerre a parte)

7 NÚMERO DE ORDEM DA MÃE

--	--

7 NÚMERO DE ORDEM DA MÃE

--	--

OBSERVAÇÕES: -----

1 ... NASCEU NESSE MUNICÍPIO?

1 Sim (passe ao 4) 3 Não (siga 2)

2 --- NASCEU NESSE ESTADO (OU UNIDADE DA FEDERAÇÃO)?

2 Sim (passe ao 4) 4 Não (siga 3)

3 EM QUE ESTADO (OU UNIDADE DA FEDERAÇÃO) OU PAÍS ESTRANGEIRO ... NASCEU?

--	--

Código

--	--

(passe ao 5)

1 --- NASCEU NESSE MUNICÍPIO?

1 Sim (passe ao 4) 3 Não (siga 2)

2 --- NASCEU NESTE ESTADO (OU UNIDADE DA FEDERAÇÃO)?

2 Sim (passe ao 4) 4 Não (siga 3)

3 EM QUE ESTADO (OU UNIDADE DA FEDERAÇÃO) OU PAÍS ESTRANGEIRO ... NASCEU?

--	--

Código

--	--

(passe ao 5)

4 --- JÁ MOROU EM OUTRO ESTADO (OU UNIDADE DA FEDERAÇÃO) OU PAÍS ESTRANGEIRO?

2 Sim (siga 5)
4 Não (passe ao 10)

4 --- JÁ MOROU EM OUTRO ESTADO (OU UNIDADE DA FEDERAÇÃO) OU PAÍS ESTRANGEIRO?

2 Sim (siga 5)
4 Não (passe ao 10)

5 EM 28 DE SETEMBRO DE 2002, --- MORAVA NESTE ESTADO (OU UNIDADE DA FEDERAÇÃO)?

1 Sim (siga 6)
3 Não (encerre a parte)

5 EM 28 DE SETEMBRO DE 2002, --- MORAVA NESSE ESTADO (OU UNIDADE DA FEDERAÇÃO)?

1 Sim (siga 6)
3 Não (encerre a parte)

6 EM 28 DE SETEMBRO DE 2002, FEZ QUANTO TEMPO QUE --- MORAVA, SEM INTERRUÇÃO, NESTE ESTADO (OU UNIDADE DA FEDERAÇÃO)?

2 Até 4 anos → (siga 7)
4 De 5 a 9 anos
6 10 anos ou mais
} (passe ao 9)

6 EM 28 DE SETEMBRO DE 2002, FEZ QUANTO TEMPO QUE --- MORAVA, SEM INTERRUÇÃO, NESSE ESTADO (OU UNIDADE DA FEDERAÇÃO)?

2 Até 4 anos → (siga 7)
4 De 5 a 9 anos
6 10 anos ou mais
} (passe ao 9)

7 EM 28 DE SETEMBRO DE 1997, ... MORAVA NESTE ESTADO (OU UNIDADE DA FEDERAÇÃO)?

1 Sim (passe ao 9)

3 Não (siga 8)

5 Não era nascido (passe ao 9)

8 EM QUE ESTADO (OU UNIDADE DA FEDERAÇÃO) OU PAÍS ESTRANGEIRO ... MORAVA EM 28 DE SETEMBRO DE 1997?

_____|_____|_____

Código

(siga 9)

7 EM 28 DE SETEMBRO DE 1997, ... MORAVA NESTE ESTADO (OU UNIDADE DA FEDERAÇÃO)?

1 Sim (passe ao 9)

3 Não (siga 8)

5 Não era nascido (passe ao 9)

8 EM QUE ESTADO (OU UNIDADE DA FEDERAÇÃO) OU PAÍS ESTRANGEIRO ... MORAVA EM 28 DE SETEMBRO DE 1997?

_____|_____|_____

Código

(siga 9)

9 QUAL FOI O ÚLTIMO ESTADO (OU UNIDADE DA FEDERAÇÃO) OU PAÍS ESTRANGEIRO EM QUE ... MOROU ANTERIORMENTE?

_____|_____|_____

Código

(siga 10)

9 QUAL FOI O ÚLTIMO ESTADO (OU UNIDADE DA FEDERAÇÃO) OU PAÍS ESTRANGEIRO EM QUE ... MOROU ANTERIORMENTE?

_____|_____|_____

Código

(siga 10)

10 EM 28 DE SETEMBRO DE 2002, ... MORAVA NESTE MUNICÍPIO?

2 Sim (siga 11) 4 Não (encerre a parte)

11 ... JÁ MOROU EM OUTRO MUNICÍPIO NESTE ESTADO (OU UNIDADE DA FEDERAÇÃO)?

1 Sim (siga 12) 3 Não (encerre a parte)

12 EM 28 DE SETEMBRO DE 2002, FEZ QUANTO TEMPO QUE ... MORAVA, SEM INTERRUÇÃO, NESTE MUNICÍPIO?

2 Até 4 anos

4 De 5 a 9 anos

6 10 anos ou mais

10 EM 28 DE SETEMBRO DE 2002, ... MORAVA NESTE MUNICÍPIO?

2 Sim (siga 11) 4 Não (encerre a parte)

11 ... JÁ MOROU EM OUTRO MUNICÍPIO NESTE ESTADO (OU UNIDADE DA FEDERAÇÃO)?

1 Sim (siga 12) 3 Não (encerre a parte)

12 EM 28 DE SETEMBRO DE 2002, FEZ QUANTO TEMPO QUE ... MORAVA, SEM INTERRUÇÃO, NESTE MUNICÍPIO?

2 Até 4 anos

4 De 5 a 9 anos

6 10 anos ou mais

7 EM 28 DE SETEMBRO DE 1997, ... MORAVA NESSE ESTADO (OU UNIDADE DA FEDERAÇÃO)?

1 Sim (passe ao 9)

3 Não (siga 8)

5 Não era nascido (passe ao 9)

7 EM 28 DE SETEMBRO DE 1997, ... MORAVA NESSE ESTADO (OU UNIDADE DA FEDERAÇÃO)?

1 Sim (passe ao 9)

3 Não (siga 8)

5 Não era nascido (passe ao 9)

8 EM QUE ESTADO (OU UNIDADE DA FEDERAÇÃO) OU PAÍS ESTRANGEIRO ... MORAVA EM 28 DE SETEMBRO DE 1997?

Código

(siga 9)

8 EM QUE ESTADO (OU UNIDADE DA FEDERAÇÃO) OU PAÍS ESTRANGEIRO ... MORAVA EM 28 DE SETEMBRO DE 1997?

Código

(siga 9)

9 QUAL FOI O ÚLTIMO ESTADO (OU UNIDADE DA FEDERAÇÃO) OU PAÍS ESTRANGEIRO EM QUE ... MOROU ANTERIORMENTE?

Código

(siga 10)

9 QUAL FOI O ÚLTIMO ESTADO (OU UNIDADE DA FEDERAÇÃO) OU PAÍS ESTRANGEIRO EM QUE ... MOROU ANTERIORMENTE?

Código

(siga 10)

10 EM 28 DE SETEMBRO DE 2002, ... MORAVA NESSE MUNICÍPIO?

2 Sim (siga 11) 4 Não (encerre a parte)

10 EM 28 DE SETEMBRO DE 2002, ... MORAVA NESSE MUNICÍPIO?

2 Sim (siga 11) 4 Não (encerre a parte)

11 ... JÁ MOROU EM OUTRO MUNICÍPIO NESSE ESTADO (OU UNIDADE DA FEDERAÇÃO)?

1 Sim (siga 12) 3 Não (encerre a parte)

11 ... JÁ MOROU EM OUTRO MUNICÍPIO NESSE ESTADO (OU UNIDADE DA FEDERAÇÃO)?

1 Sim (siga 12) 3 Não (encerre a parte)

12 EM 28 DE SETEMBRO DE 2002, FEZ QUANTO TEMPO QUE ... MORAVA, SEM INTERRUÇÃO, NESTE MUNICÍPIO?

2 Até 4 anos

4 De 5 a 9 anos

6 10 anos ou mais

12 EM 28 DE SETEMBRO DE 2002, FEZ QUANTO TEMPO QUE ... MORAVA, SEM INTERRUÇÃO, NESTE MUNICÍPIO?

2 Até 4 anos

4 De 5 a 9 anos

6 10 anos ou mais

1 ... SABE LER E ESCREVER?

- 1 Sim 3 Não
(siga 2)

1 ... SABE LER E ESCREVER?

- 1 Sim 3 Não
(siga 2)

2 ... FREQUENTA ESCOLA OU CRECHE?

- 2 Sim (siga 2a) 4 Não (passe ao 6)

2 ... FREQUENTA ESCOLA OU CRECHE?

- 2 Sim (siga 2a) 4 Não (passe ao 6)

2a A ESCOLA OU CRECHE QUE ... FREQUENTA É:

- 2 Pública

4 Particular
(siga 3)

2a A ESCOLA OU CRECHE QUE ... FREQUENTA É:

- 2 Pública

4 Particular
(siga 3)

3 QUAL É O CURSO QUE ... FREQUENTA?

- 01 Regular de ensino fundamental ou de 1º grau } (passe ao 5)
02 Regular de ensino médio ou de 2º grau }
03 Supletivo de ensino fundamental ou de 1º grau } (siga 4)
04 Supletivo de ensino médio ou de 2º grau }
05 Superior —————> (passe ao 5)
06 Alfabetização de adultos }
07 Creche }
08 Pré-escolar } (encerre a parte)
09 Pré-vestibular }
10 Mestrado ou doutorado }

3 QUAL É O CURSO QUE ... FREQUENTA?

- 01 Regular de ensino fundamental ou de 1º grau } (passe ao 5)
02 Regular de ensino médio ou de 2º grau }
03 Supletivo de ensino fundamental ou de 1º grau } (siga 4)
04 Supletivo de ensino médio ou de 2º grau }
05 Superior —————> (passe ao 5)
06 Alfabetização de adultos }
07 Creche }
08 Pré-escolar } (encerre a parte)
09 Pré-vestibular }
10 Mestrado ou doutorado }

1 --- SABE LER E ESCREVER?

1 Sim 3 Não
(siga 2)

2 --- FREQUENTA ESCOLA OU CRECHE?

2 Sim (siga 2a) 4 Não (passe ao 6)

2a A ESCOLA OU CRECHE QUE --- FREQUENTA É:

2 Pública
4 Particular
(siga 3)

3 QUAL É O CURSO QUE --- FREQUENTA?

- 01 Regular de ensino fundamental ou de 1º grau } (passe ao 5)
- 02 Regular de ensino médio ou de 2º grau } (siga 4)
- 03 Supletivo de ensino fundamental ou de 1º grau } (siga 4)
- 04 Supletivo de ensino médio ou de 2º grau } (siga 4)
- 05 Superior —————> (passe ao 5)
- 06 Alfabetização de adultos } (encerre a parte)
- 07 Creche } (encerre a parte)
- 08 Pré-escolar } (encerre a parte)
- 09 Pré-vestibular } (encerre a parte)
- 10 Mestrado ou doutorado } (encerre a parte)

1 --- SABE LER E ESCREVER?

1 Sim 3 Não
(siga 2)

2 --- FREQUENTA ESCOLA OU CRECHE?

2 Sim (siga 2a) 4 Não (passe ao 6)

2a A ESCOLA OU CRECHE QUE --- FREQUENTA É:

2 Pública
4 Particular
(siga 3)

3 QUAL É O CURSO QUE --- FREQUENTA?

- 01 Regular de ensino fundamental ou de 1º grau } (passe ao 5)
- 02 Regular de ensino médio ou de 2º grau } (siga 4)
- 03 Supletivo de ensino fundamental ou de 1º grau } (siga 4)
- 04 Supletivo de ensino médio ou de 2º grau } (siga 4)
- 05 Superior —————> (passe ao 5)
- 06 Alfabetização de adultos } (encerre a parte)
- 07 Creche } (encerre a parte)
- 08 Pré-escolar } (encerre a parte)
- 09 Pré-vestibular } (encerre a parte)
- 10 Mestrado ou doutorado } (encerre a parte)

4 ESTE CURSO QUE ... FREQUENTA É SERIADO?

2 Sim (siga 5) 4 Não (encerre a parte)

5 QUAL É A SÉRIE QUE ... FREQUENTA?

1 1ª série 5 5ª série
 2 2ª série 6 6ª série
 3 3ª série 7 7ª série
 4 4ª série 8 8ª série

(encerre a parte)

6 ANTERIORMENTE ... FREQUENTOU ESCOLA OU CRECHE?

2 Sim (siga 7) 4 Não (encerre a parte)

7 QUAL FOI O CURSO MAIS ELEVADO QUE ... FREQUENTOU ANTERIORMENTE?

01 Elementar (primário) —> (passe ao 9)
 02 Médio 1º ciclo (ginásial, etc.)
 03 Médio 2º ciclo (científico, clássico, etc.) } (siga 8)
 04 Ensino fundamental ou 1º grau
 05 Ensino médio ou 2º grau
 06 Superior —————> (passe ao 9)
 07 Mestrado ou doutorado —> (passe ao 11)
 08 Alfabetização de adultos }
 09 Creche } (encerre a parte)
 10 Pré-escolar }

4 ESTE CURSO QUE ... FREQUENTA É SERIADO?

2 Sim (siga 5) 4 Não (encerre a parte)

5 QUAL É A SÉRIE QUE ... FREQUENTA?

1 1ª série 5 5ª série
 2 2ª série 6 6ª série
 3 3ª série 7 7ª série
 4 4ª série 8 8ª série

(encerre a parte)

6 ANTERIORMENTE ... FREQUENTOU ESCOLA OU CRECHE?

2 Sim (siga 7) 4 Não (encerre a parte)

7 QUAL FOI O CURSO MAIS ELEVADO QUE ... FREQUENTOU ANTERIORMENTE?

01 Elementar (primário) —> (passe ao 9)
 02 Médio 1º ciclo (ginásial, etc.)
 03 Médio 2º ciclo (científico, clássico, etc.) } (siga 8)
 04 Ensino fundamental ou 1º grau
 05 Ensino médio ou 2º grau
 06 Superior —————> (passe ao 9)
 07 Mestrado ou doutorado —> (passe ao 11)
 08 Alfabetização de adultos }
 09 Creche } (encerre a parte)
 10 Pré-escolar }

4 ESTE CURSO QUE ... FREQUENTA É SERIADO?

2 Sim (siga 5) 4 Não (encerre a parte)

5 QUAL É A SÉRIE QUE ... FREQUENTA?

1 1ª série 5 5ª série
 2 2ª série 6 6ª série
 3 3ª série 7 7ª série
 4 4ª série 8 8ª série

(encerre a parte)

6 ANTERIORMENTE ... FREQUENTOU ESCOLA OU CRECHE?

2 Sim (siga 7) 4 Não (encerre a parte)

7 QUAL FOI O CURSO MAIS ELEVADO QUE ... FREQUENTOU ANTERIORMENTE?

01 Elementar (primário) —> (passe ao 9)

02 Médio 1º ciclo (ginasial, etc.)

03 Médio 2º ciclo (científico, clássico, etc.)

(siga 8)

04 Ensino fundamental ou 1º grau

05 Ensino médio ou 2º grau

06 Superior —————> (passe ao 9)

07 Mestrado ou doutorado —> (passe ao 11)

08 Alfabetização de adultos

09 Creche

10 Pré-escolar

(encerre a parte)

4 ESTE CURSO QUE ... FREQUENTA É SERIADO?

2 Sim (siga 5) 4 Não (encerre a parte)

5 QUAL É A SÉRIE QUE ... FREQUENTA?

1 1ª série 5 5ª série
 2 2ª série 6 6ª série
 3 3ª série 7 7ª série
 4 4ª série 8 8ª série

(encerre a parte)

6 ANTERIORMENTE ... FREQUENTOU ESCOLA OU CRECHE?

2 Sim (siga 7) 4 Não (encerre a parte)

7 QUAL FOI O CURSO MAIS ELEVADO QUE ... FREQUENTOU ANTERIORMENTE?

01 Elementar (primário) —> (passe ao 9)

02 Médio 1º ciclo (ginasial, etc.)

03 Médio 2º ciclo (científico, clássico, etc.)

(siga 8)

04 Ensino fundamental ou 1º grau

05 Ensino médio ou 2º grau

06 Superior —————> (passe ao 9)

07 Mestrado ou doutorado —> (passe ao 11)

08 Alfabetização de adultos

09 Creche

10 Pré-escolar

(encerre a parte)

8 ESTE CURSO QUE ... FREQUENTOU ANTERIORMENTE ERA SERIADO?

2 Sim (siga 9)

4 Não (passe ao 11)

8 ESTE CURSO QUE ... FREQUENTOU ANTERIORMENTE ERA SERIADO?

2 Sim (siga 9)

4 Não (passe ao 11)

9 ... CONCLUIU, COM APROVAÇÃO, PELO MENOS A PRIMEIRA SÉRIE DESTA CURSO QUE FREQUENTOU ANTERIORMENTE?

1 Sim (siga 10)

3 Não (encerre a parte)

9 ... CONCLUIU, COM APROVAÇÃO, PELO MENOS A PRIMEIRA SÉRIE DESTA CURSO QUE FREQUENTOU ANTERIORMENTE?

1 Sim (siga 10)

3 Não (encerre a parte)

10 QUAL FOI A ÚLTIMA SÉRIE QUE ... CONCLUIU, COM APROVAÇÃO, NESTE CURSO QUE FREQUENTOU ANTERIORMENTE?

1 1ª série

5 5ª série

2 2ª série

6 6ª série

3 3ª série

7 7ª série

4 4ª série

8 8ª série

(siga 11)

10 QUAL FOI A ÚLTIMA SÉRIE QUE ... CONCLUIU, COM APROVAÇÃO, NESTE CURSO QUE FREQUENTOU ANTERIORMENTE?

1 1ª série

5 5ª série

2 2ª série

6 6ª série

3 3ª série

7 7ª série

4 4ª série

8 8ª série

(siga 11)

11 ... CONCLUIU ESTE CURSO QUE FREQUENTOU ANTERIORMENTE?

1 Sim

3 Não

11 ... CONCLUIU ESTE CURSO QUE FREQUENTOU ANTERIORMENTE?

1 Sim

3 Não

8 ESTE CURSO QUE... FREQUENTOU ANTERIORMENTE ERA SERIADO?

2 Sim (siga 9)

4 Não (passe ao 11)

8 ESTE CURSO QUE... FREQUENTOU ANTERIORMENTE ERA SERIADO?

2 Sim (siga 9)

4 Não (passe ao 11)

9 ... CONCLUIU, COM APROVAÇÃO, PELO MENOS A PRIMEIRA SÉRIE DESTA CURSO QUE FREQUENTOU ANTERIORMENTE?

1 Sim (siga 10)

3 Não (encerre a parte)

9 ... CONCLUIU, COM APROVAÇÃO, PELO MENOS A PRIMEIRA SÉRIE DESTA CURSO QUE FREQUENTOU ANTERIORMENTE?

1 Sim (siga 10)

3 Não (encerre a parte)

10 QUAL FOI A ÚLTIMA SÉRIE QUE... CONCLUIU, COM APROVAÇÃO, NESTE CURSO QUE FREQUENTOU ANTERIORMENTE?

1 1ª série

5 5ª série

2 2ª série

6 6ª série

3 3ª série

7 7ª série

4 4ª série

8 8ª série

(siga 11)

10 QUAL FOI A ÚLTIMA SÉRIE QUE... CONCLUIU, COM APROVAÇÃO, NESTE CURSO QUE FREQUENTOU ANTERIORMENTE?

1 1ª série

5 5ª série

2 2ª série

6 6ª série

3 3ª série

7 7ª série

4 4ª série

8 8ª série

(siga 11)

11 ... CONCLUIU ESTE CURSO QUE FREQUENTOU ANTERIORMENTE?

1 Sim

3 Não

11 ... CONCLUIU ESTE CURSO QUE FREQUENTOU ANTERIORMENTE?

1 Sim

3 Não

7	<p style="text-align: center;">CARACTERÍSTICAS DE TRABALHO DAS CRIANÇAS MORADORAS DE 5 A 9 ANOS DE IDADE (NASCIDAS DE 29/09/1992 A 28/09/1997)</p>	7
<p>1 <input type="checkbox"/> --- TEVE ALGUM TRABALHO NO PERÍODO DE 29 DE SETEMBRO DE 2001 A 28 DE SETEMBRO DE 2002?</p> <p>1 <input type="checkbox"/> Sim (passe ao 4)</p> <p>3 <input type="checkbox"/> Não (siga 2)</p>	<p>1 <input type="checkbox"/> --- TEVE ALGUM TRABALHO NO PERÍODO DE 29 DE SETEMBRO DE 2001 A 28 DE SETEMBRO DE 2002?</p> <p>1 <input type="checkbox"/> Sim (passe ao 4)</p> <p>3 <input type="checkbox"/> Não (siga 2)</p>	
<p>2 <input type="checkbox"/> NO PERÍODO DE 29 DE SETEMBRO DE 2001 A 28 DE SETEMBRO DE 2002, --- EXERCEU TAREFAS EM CULTIVO, PESCA OU CRIAÇÃO DE ANIMAIS DESTINADOS À PRÓPRIA ALIMENTAÇÃO DAS PESSOAS MORADORAS NO DOMICÍLIO?</p> <p>2 <input type="checkbox"/> Sim (passe ao 4)</p> <p>4 <input type="checkbox"/> Não (siga 3)</p>	<p>2 <input type="checkbox"/> NO PERÍODO DE 29 DE SETEMBRO DE 2001 A 28 DE SETEMBRO DE 2002, --- EXERCEU TAREFAS EM CULTIVO, PESCA OU CRIAÇÃO DE ANIMAIS DESTINADOS À PRÓPRIA ALIMENTAÇÃO DAS PESSOAS MORADORAS NO DOMICÍLIO?</p> <p>2 <input type="checkbox"/> Sim (passe ao 4)</p> <p>4 <input type="checkbox"/> Não (siga 3)</p>	
<p>3 <input type="checkbox"/> NO PERÍODO DE 29 DE SETEMBRO DE 2001 A 28 DE SETEMBRO DE 2002, --- EXERCEU TAREFAS EM CONSTRUÇÃO DE PRÉDIO, CÔMODO, POÇO OU OUTRAS OBRAS DE CONSTRUÇÃO DESTINADAS AO PRÓPRIO USO DAS PESSOAS MORADORAS NO DOMICÍLIO?</p> <p>1 <input type="checkbox"/> Sim (siga 4)</p> <p>3 <input type="checkbox"/> Não (encerre a entrevista)</p>	<p>3 <input type="checkbox"/> NO PERÍODO DE 29 DE SETEMBRO DE 2001 A 28 DE SETEMBRO DE 2002, --- EXERCEU TAREFAS EM CONSTRUÇÃO DE PRÉDIO, CÔMODO, POÇO OU OUTRAS OBRAS DE CONSTRUÇÃO DESTINADAS AO PRÓPRIO USO DAS PESSOAS MORADORAS NO DOMICÍLIO?</p> <p>1 <input type="checkbox"/> Sim (siga 4)</p> <p>3 <input type="checkbox"/> Não (encerre a entrevista)</p>	
<p>4 <input type="checkbox"/> --- TRABALHOU NA SEMANA DE 22 A 28 DE SETEMBRO DE 2002?</p> <p>2 <input type="checkbox"/> Sim (passe ao 9)</p> <p>4 <input type="checkbox"/> Não (siga 5)</p>	<p>4 <input type="checkbox"/> --- TRABALHOU NA SEMANA DE 22 A 28 DE SETEMBRO DE 2002?</p> <p>2 <input type="checkbox"/> Sim (passe ao 9)</p> <p>4 <input type="checkbox"/> Não (siga 5)</p>	
<p>5 <input type="checkbox"/> NA SEMANA DE 22 A 28 DE SETEMBRO DE 2002, --- TINHA ALGUM TRABALHO REMUNERADO DO QUAL ESTAVA TEMPORARIAMENTE AFASTADO(A) POR MOTIVO DE FÉRIAS, LICENÇA, FALTA VOLUNTÁRIA, GREVE, SUSPENSÃO TEMPORÁRIA DE CONTRATO DE TRABALHO, DOENÇA, MÁS CONDIÇÕES DO TEMPO OU POR OUTRA RAZÃO?</p> <p>1 <input type="checkbox"/> Sim (passe ao 9)</p> <p>3 <input type="checkbox"/> Não (siga 6)</p>	<p>5 <input type="checkbox"/> NA SEMANA DE 22 A 28 DE SETEMBRO DE 2002, --- TINHA ALGUM TRABALHO REMUNERADO DO QUAL ESTAVA TEMPORARIAMENTE AFASTADO(A) POR MOTIVO DE FÉRIAS, LICENÇA, FALTA VOLUNTÁRIA, GREVE, SUSPENSÃO TEMPORÁRIA DE CONTRATO DE TRABALHO, DOENÇA, MÁS CONDIÇÕES DO TEMPO OU POR OUTRA RAZÃO?</p> <p>1 <input type="checkbox"/> Sim (passe ao 9)</p> <p>3 <input type="checkbox"/> Não (siga 6)</p>	

7 **CARACTERÍSTICAS DE TRABALHO DAS CRIANÇAS MORADORAS DE 5 A 9 ANOS DE IDADE** 7

(NASCIDAS DE 29/09/1992 A 28/09/1997)

1 --- TEVE ALGUM TRABALHO NO PERÍODO DE 29 DE SE-
TEMBRO DE 2001 A 28 DE SETEMBRO DE 2002?

1 Sim (passe ao 4)

3 Não (siga 2)

1 --- TEVE ALGUM TRABALHO NO PERÍODO DE 29 DE SE-
TEMBRO DE 2001 A 28 DE SETEMBRO DE 2002?

1 Sim (passe ao 4)

3 Não (siga 2)

2 NO PERÍODO DE 29 DE SETEMBRO DE 2001 A 28 DE
SETEMBRO DE 2002, --- EXERCEU TAREFAS EM CULTI-
VO, PESCA OU CRIAÇÃO DE ANIMAIS DESTINADOS À
PRÓPRIA ALIMENTAÇÃO DAS PESSOAS MORADORAS NO
DOMICÍLIO?

2 Sim (passe ao 4)

4 Não (siga 3)

2 NO PERÍODO DE 29 DE SETEMBRO DE 2001 A 28 DE
SETEMBRO DE 2002, --- EXERCEU TAREFAS EM CULTI-
VO, PESCA OU CRIAÇÃO DE ANIMAIS DESTINADOS À
PRÓPRIA ALIMENTAÇÃO DAS PESSOAS MORADORAS NO
DOMICÍLIO?

2 Sim (passe ao 4)

4 Não (siga 3)

3 NO PERÍODO DE 29 DE SETEMBRO DE 2001 A 28 DE
SETEMBRO DE 2002, --- EXERCEU TAREFAS EM CONS-
TRUÇÃO DE PRÉDIO, CÔMODO, POÇO OU OUTRAS OBRAS
DE CONSTRUÇÃO DESTINADAS AO PRÓPRIO USO DAS
PESSOAS MORADORAS NO DOMICÍLIO?

1 Sim (siga 4)

3 Não (encerre a entrevista)

3 NO PERÍODO DE 29 DE SETEMBRO DE 2001 A 28 DE
SETEMBRO DE 2002, --- EXERCEU TAREFAS EM CONS-
TRUÇÃO DE PRÉDIO, CÔMODO, POÇO OU OUTRAS OBRAS
DE CONSTRUÇÃO DESTINADAS AO PRÓPRIO USO DAS
PESSOAS MORADORAS NO DOMICÍLIO?

1 Sim (siga 4)

3 Não (encerre a entrevista)

4 --- TRABALHOU NA SEMANA DE 22 A 28 DE SETEMBRO
DE 2002?

2 Sim (passe ao 9)

4 Não (siga 5)

4 --- TRABALHOU NA SEMANA DE 22 A 28 DE SETEMBRO
DE 2002?

2 Sim (passe ao 9)

4 Não (siga 5)

5 NA SEMANA DE 22 A 28 DE SETEMBRO DE 2002, ---
TINHA ALGUM TRABALHO REMUNERADO DO QUAL ESTAVA
TEMPORARIAMENTE AFASTADO(A) POR MOTIVO DE FÉ-
RIAS, LICENÇA, FALTA VOLUNTÁRIA, GREVE, SUSPEN-
SÃO TEMPORÁRIA DE CONTRATO DE TRABALHO, DOENÇA,
MÁS CONDIÇÕES DO TEMPO OU POR OUTRA RAZÃO?

1 Sim (passe ao 9)

3 Não (siga 6)

5 NA SEMANA DE 22 A 28 DE SETEMBRO DE 2002, ---
TINHA ALGUM TRABALHO REMUNERADO DO QUAL ESTAVA
TEMPORARIAMENTE AFASTADO(A) POR MOTIVO DE FÉ-
RIAS, LICENÇA, FALTA VOLUNTÁRIA, GREVE, SUSPEN-
SÃO TEMPORÁRIA DE CONTRATO DE TRABALHO, DOENÇA,
MÁS CONDIÇÕES DO TEMPO OU POR OUTRA RAZÃO?

1 Sim (passe ao 9)

3 Não (siga 6)

6 QUAL ERA A OCUPAÇÃO QUE ... EXERCIA NO TRABALHO QUE TEVE NO PERÍODO DE 29 DE SETEMBRO DE 2001 A 21 DE SETEMBRO DE 2002?

Código

(siga 7)

6 QUAL ERA A OCUPAÇÃO QUE ... EXERCIA NO TRABALHO QUE TEVE NO PERÍODO DE 29 DE SETEMBRO DE 2001 A 21 DE SETEMBRO DE 2002?

Código

(siga 7)

7 QUAL ERA A ATIVIDADE PRINCIPAL DO EMPREENHIMENTO (NEGÓCIO, FIRMA, EMPRESA, INSTITUIÇÃO, ENTIDADE, ETC.) EM QUE ... TEVE ESSE TRABALHO?

Código

(siga 8)

7 QUAL ERA A ATIVIDADE PRINCIPAL DO EMPREENHIMENTO (NEGÓCIO, FIRMA, EMPRESA, INSTITUIÇÃO, ENTIDADE, ETC.) EM QUE ... TEVE ESSE TRABALHO?

Código

(siga 8)

8 NESSE TRABALHO QUE TEVE, ... ERA:

- 1 Empregado
2 Trabalhador doméstico
3 Conta-própria
4 Empregador
5 Trabalhador não remunerado membro da unidade domiciliar
6 Outro trabalhador não remunerado
7 Trabalhador na produção para o próprio consumo
8 Trabalhador na construção para o próprio uso

(encerre a entrevista)

8 NESSE TRABALHO QUE TEVE, ... ERA:

- 1 Empregado
2 Trabalhador doméstico
3 Conta-própria
4 Empregador
5 Trabalhador não remunerado membro da unidade domiciliar
6 Outro trabalhador não remunerado
7 Trabalhador na produção para o próprio consumo
8 Trabalhador na construção para o próprio uso

(encerre a entrevista)

CARACTERÍSTICAS DE TRABALHO DAS CRIANÇAS MORADORAS DE 5 A 9 ANOS DE IDADE

(NASCIDAS DE 29/09/1992 A 28/09/1997)

7

7

6 QUAL ERA A OCUPAÇÃO QUE ... EXERCIA NO TRABALHO QUE TEVE NO PERÍODO DE 29 DE SETEMBRO DE 2001 A 21 DE SETEMBRO DE 2002?

--	--	--	--	--	--	--	--	--	--	--	--	--	--	--	--	--	--	--	--

Código

--	--	--	--	--	--	--	--	--	--	--	--	--	--	--	--	--	--	--	--

--	--	--	--	--	--	--	--	--	--	--	--	--	--	--	--	--	--	--	--

--	--	--	--	--	--	--	--	--	--	--	--	--	--	--	--	--	--	--	--

(siga 7)

6 QUAL ERA A OCUPAÇÃO QUE ... EXERCIA NO TRABALHO QUE TEVE NO PERÍODO DE 29 DE SETEMBRO DE 2001 A 21 DE SETEMBRO DE 2002?

--	--	--	--	--	--	--	--	--	--	--	--	--	--	--	--	--	--	--	--

Código

--	--	--	--	--	--	--	--	--	--	--	--	--	--	--	--	--	--	--	--

--	--	--	--	--	--	--	--	--	--	--	--	--	--	--	--	--	--	--	--

--	--	--	--	--	--	--	--	--	--	--	--	--	--	--	--	--	--	--	--

(siga 7)

7 QUAL ERA A ATIVIDADE PRINCIPAL DO EMPREENDIMENTO (NEGÓCIO, FIRMA, EMPRESA, INSTITUIÇÃO, ENTIDADE, ETC.) EM QUE ... TEVE ESSE TRABALHO?

--	--	--	--	--	--	--	--	--	--	--	--	--	--	--	--	--	--	--	--

Código

--	--	--	--	--	--	--	--	--	--	--	--	--	--	--	--	--	--	--	--

--	--	--	--	--	--	--	--	--	--	--	--	--	--	--	--	--	--	--	--

--	--	--	--	--	--	--	--	--	--	--	--	--	--	--	--	--	--	--	--

(siga 8)

7 QUAL ERA A ATIVIDADE PRINCIPAL DO EMPREENDIMENTO (NEGÓCIO, FIRMA, EMPRESA, INSTITUIÇÃO, ENTIDADE, ETC.) EM QUE ... TEVE ESSE TRABALHO?

--	--	--	--	--	--	--	--	--	--	--	--	--	--	--	--	--	--	--	--

Código

--	--	--	--	--	--	--	--	--	--	--	--	--	--	--	--	--	--	--	--

--	--	--	--	--	--	--	--	--	--	--	--	--	--	--	--	--	--	--	--

--	--	--	--	--	--	--	--	--	--	--	--	--	--	--	--	--	--	--	--

(siga 8)

8 NESSE TRABALHO QUE TEVE, ... ERA:

- 1 Empregado
- 2 Trabalhador doméstico
- 3 Conta-própria
- 4 Empregador
- 5 Trabalhador não remunerado membro da unidade domiciliar
- 6 Outro trabalhador não remunerado
- 7 Trabalhador na produção para o próprio consumo
- 8 Trabalhador na construção para o próprio uso

(encerre a entrevista)

8 NESSE TRABALHO QUE TEVE, ... ERA:

- 1 Empregado
- 2 Trabalhador doméstico
- 3 Conta-própria
- 4 Empregador
- 5 Trabalhador não remunerado membro da unidade domiciliar
- 6 Outro trabalhador não remunerado
- 7 Trabalhador na produção para o próprio consumo
- 8 Trabalhador na construção para o próprio uso

(encerre a entrevista)

9 QUAL ERA A OCUPAÇÃO QUE ___ EXERCIA NO TRABALHO QUE TINHA NA SEMANA DE 22 A 28 DE SETEMBRO DE 2002?

Código

(siga 10)

9 QUAL ERA A OCUPAÇÃO QUE ___ EXERCIA NO TRABALHO QUE TINHA NA SEMANA DE 22 A 28 DE SETEMBRO DE 2002?

Código

(siga 10)

10 QUAL ERA A ATIVIDADE PRINCIPAL DO EMPREENDIMENTO (NEGÓCIO, FIRMA, EMPRESA, INSTITUIÇÃO, ENTIDADE, ETC.) EM QUE ___ TINHA ESSE TRABALHO?

Código

(siga 11)

10 QUAL ERA A ATIVIDADE PRINCIPAL DO EMPREENDIMENTO (NEGÓCIO, FIRMA, EMPRESA, INSTITUIÇÃO, ENTIDADE, ETC.) EM QUE ___ TINHA ESSE TRABALHO?

Código

(siga 11)

11 NESSE TRABALHO, ___ ERA:


- 1 Empregado
 - 2 Trabalhador doméstico
 - 3 Conta-própria
 - 4 Empregador
 - 5 Trabalhador não remunerado membro da unidade domiciliar
 - 6 Outro trabalhador não remunerado
 - 7 Trabalhador na produção para o próprio consumo
 - 8 Trabalhador na construção para o próprio uso
- } (siga 12)
- } (passe ao 13)


11 NESSE TRABALHO, ___ ERA:

- 1 Empregado
 - 2 Trabalhador doméstico
 - 3 Conta-própria
 - 4 Empregador
 - 5 Trabalhador não remunerado membro da unidade domiciliar
 - 6 Outro trabalhador não remunerado
 - 7 Trabalhador na produção para o próprio consumo
 - 8 Trabalhador na construção para o próprio uso
- } (siga 12)
- } (passe ao 13)

(NASCIDAS DE 29/09/1992 A 28/09/1997)

12 QUAL ERA O RENDIMENTO MENSAL QUE ... GANHAVA NORMALMENTE, EM SETEMBRO DE 2002, NO(S) TRABALHO(S) QUE TINHA NA SEMANA DE 22 A 28 DE SETEMBRO DE 2002?

2  .00
Em dinheiro (R\$)


4  .00
Valor dos produtos ou mercadorias (R\$)


6 Somente em benefícios

8 Não remunerado

(siga 13)

12 QUAL ERA O RENDIMENTO MENSAL QUE ... GANHAVA NORMALMENTE, EM SETEMBRO DE 2002, NO(S) TRABALHO(S) QUE TINHA NA SEMANA DE 22 A 28 DE SETEMBRO DE 2002?

2  .00
Em dinheiro (R\$)

4  .00
Valor dos produtos ou mercadorias (R\$)

6 Somente em benefícios

8 Não remunerado

(siga 13)

13 QUANTAS HORAS ... TRABALHAVA NORMALMENTE POR SEMANA NO(S) TRABALHO(S) QUE TINHA NA SEMANA DE 22 A 28 DE SETEMBRO DE 2002?


Horas

(encerre a entrevista)

13 QUANTAS HORAS ... TRABALHAVA NORMALMENTE POR SEMANA NO(S) TRABALHO(S) QUE TINHA NA SEMANA DE 22 A 28 DE SETEMBRO DE 2002?


Horas

(encerre a entrevista)

OBSERVAÇÕES: -----

9	<p align="center">CARACTERÍSTICAS DE TRABALHO E RENDIMENTO DOS MORADORES DE 10 ANOS OU MAIS DE IDADE (NASCIDOS ATÉ 28/09/1992)</p>	9
<p>1 --- TRABALHOU NA SEMANA DE 22 A 28 DE SETEMBRO DE 2002?</p> <p>1 <input type="checkbox"/> Sim (passe ao 5)</p> <p>3 <input type="checkbox"/> Não (siga 2)</p>	<p>1 --- TRABALHOU NA SEMANA DE 22 A 28 DE SETEMBRO DE 2002?</p> <p>1 <input type="checkbox"/> Sim (passe ao 5)</p> <p>3 <input type="checkbox"/> Não (siga 2)</p>	
<p>2 NA SEMANA DE 22 A 28 DE SETEMBRO DE 2002, --- TINHA ALGUM TRABALHO REMUNERADO DO QUAL ESTAVA TEMPORARIAMENTE AFASTADO(A) POR MOTIVO DE FÉRIAS, LICENÇA, FALTA VOLUNTÁRIA, GREVE, SUSPENSÃO TEMPORÁRIA DE CONTRATO DE TRABALHO, DOENÇA, MÁS CONDIÇÕES DE TEMPO OU POR OUTRA RAZÃO?</p> <p>2 <input type="checkbox"/> Sim (passe ao 5)</p> <p>4 <input type="checkbox"/> Não (siga 3)</p>	<p>2 NA SEMANA DE 22 A 28 DE SETEMBRO DE 2002, --- TINHA ALGUM TRABALHO REMUNERADO DO QUAL ESTAVA TEMPORARIAMENTE AFASTADO(A) POR MOTIVO DE FÉRIAS, LICENÇA, FALTA VOLUNTÁRIA, GREVE, SUSPENSÃO TEMPORÁRIA DE CONTRATO DE TRABALHO, DOENÇA, MÁS CONDIÇÕES DE TEMPO OU POR OUTRA RAZÃO?</p> <p>2 <input type="checkbox"/> Sim (passe ao 5)</p> <p>4 <input type="checkbox"/> Não (siga 3)</p>	
<p>3 NA SEMANA DE 22 A 28 DE SETEMBRO DE 2002, --- EXERCEU TAREFAS EM CULTIVO, PESCA OU CRIAÇÃO DE ANIMAIS DESTINADOS À PRÓPRIA ALIMENTAÇÃO DAS PESSOAS MORADORAS NO DOMICÍLIO?</p> <p>1 <input type="checkbox"/> Sim (passe ao 5)</p> <p>3 <input type="checkbox"/> Não (siga 4)</p>	<p>3 NA SEMANA DE 22 A 28 DE SETEMBRO DE 2002, --- EXERCEU TAREFAS EM CULTIVO, PESCA OU CRIAÇÃO DE ANIMAIS DESTINADOS À PRÓPRIA ALIMENTAÇÃO DAS PESSOAS MORADORAS NO DOMICÍLIO?</p> <p>1 <input type="checkbox"/> Sim (passe ao 5)</p> <p>3 <input type="checkbox"/> Não (siga 4)</p>	
<p>4 NA SEMANA DE 22 A 28 DE SETEMBRO DE 2002, --- EXERCEU TAREFAS EM CONSTRUÇÃO DE PRÉDIO, CÔMODO, POÇO OU OUTRAS OBRAS DE CONSTRUÇÃO DESTINADAS AO PRÓPRIO USO DAS PESSOAS MORADORAS NO DOMICÍLIO?</p> <p>2 <input type="checkbox"/> Sim (siga 5)</p> <p>4 <input type="checkbox"/> Não (passe ao 67)</p>	<p>4 NA SEMANA DE 22 A 28 DE SETEMBRO DE 2002, --- EXERCEU TAREFAS EM CONSTRUÇÃO DE PRÉDIO, CÔMODO, POÇO OU OUTRAS OBRAS DE CONSTRUÇÃO DESTINADAS AO PRÓPRIO USO DAS PESSOAS MORADORAS NO DOMICÍLIO?</p> <p>2 <input type="checkbox"/> Sim (siga 5)</p> <p>4 <input type="checkbox"/> Não (passe ao 67)</p>	

<p>1 --- TRABALHOU NA SEMANA DE 22 A 28 DE SETEMBRO DE 2002?</p> <p>1 <input type="checkbox"/> Sim (passe ao 5)</p> <p>3 <input type="checkbox"/> Não (siga 2)</p>	<p>1 --- TRABALHOU NA SEMANA DE 22 A 28 DE SETEMBRO DE 2002?</p> <p>1 <input type="checkbox"/> Sim (passe ao 5)</p> <p>3 <input type="checkbox"/> Não (siga 2)</p>
<p>2 NA SEMANA DE 22 A 28 DE SETEMBRO DE 2002, --- TINHA ALGUM TRABALHO REMUNERADO DO QUAL ESTAVA TEMPORARIAMENTE AFASTADO(A) POR MOTIVO DE FÉRIAS, LICENÇA, FALTA VOLUNTÁRIA, GREVE, SUSPENSÃO TEMPORÁRIA DE CONTRATO DE TRABALHO, DOENÇA, MÁS CONDIÇÕES DE TEMPO OU POR OUTRA RAZÃO?</p> <p>2 <input type="checkbox"/> Sim (passe ao 5)</p> <p>4 <input type="checkbox"/> Não (siga 3)</p>	<p>2 NA SEMANA DE 22 A 28 DE SETEMBRO DE 2002, --- TINHA ALGUM TRABALHO REMUNERADO DO QUAL ESTAVA TEMPORARIAMENTE AFASTADO(A) POR MOTIVO DE FÉRIAS, LICENÇA, FALTA VOLUNTÁRIA, GREVE, SUSPENSÃO TEMPORÁRIA DE CONTRATO DE TRABALHO, DOENÇA, MÁS CONDIÇÕES DE TEMPO OU POR OUTRA RAZÃO?</p> <p>2 <input type="checkbox"/> Sim (passe ao 5)</p> <p>4 <input type="checkbox"/> Não (siga 3)</p>
<p>3 NA SEMANA DE 22 A 28 DE SETEMBRO DE 2002, --- EXERCEU TAREFAS EM CULTIVO, PESCA OU CRIAÇÃO DE ANIMAIS DESTINADOS À PRÓPRIA ALIMENTAÇÃO DAS PESSOAS MORADORAS NO DOMICÍLIO?</p> <p>1 <input type="checkbox"/> Sim (passe ao 5)</p> <p>3 <input type="checkbox"/> Não (siga 4)</p>	<p>3 NA SEMANA DE 22 A 28 DE SETEMBRO DE 2002, --- EXERCEU TAREFAS EM CULTIVO, PESCA OU CRIAÇÃO DE ANIMAIS DESTINADOS À PRÓPRIA ALIMENTAÇÃO DAS PESSOAS MORADORAS NO DOMICÍLIO?</p> <p>1 <input type="checkbox"/> Sim (passe ao 5)</p> <p>3 <input type="checkbox"/> Não (siga 4)</p>
<p>4 NA SEMANA DE 22 A 28 DE SETEMBRO DE 2002, --- EXERCEU TAREFAS EM CONSTRUÇÃO DE PRÉDIO, CÔMODO, POÇO OU OUTRAS OBRAS DE CONSTRUÇÃO DESTINADAS AO PRÓPRIO USO DAS PESSOAS MORADORAS NO DOMICÍLIO?</p> <p>2 <input type="checkbox"/> Sim (siga 5)</p> <p>4 <input type="checkbox"/> Não (passe ao 67)</p>	<p>4 NA SEMANA DE 22 A 28 DE SETEMBRO DE 2002, --- EXERCEU TAREFAS EM CONSTRUÇÃO DE PRÉDIO, CÔMODO, POÇO OU OUTRAS OBRAS DE CONSTRUÇÃO DESTINADAS AO PRÓPRIO USO DAS PESSOAS MORADORAS NO DOMICÍLIO?</p> <p>2 <input type="checkbox"/> Sim (siga 5)</p> <p>4 <input type="checkbox"/> Não (passe ao 67)</p>

PARA PESSOA OCUPADA NA SEMANA DE REFERÊNCIA

5 QUANTOS TRABALHOS... TINHA NA SEMANA DE 22 A 28 DE SETEMBRO DE 2002?

- 1 Um
3 Dois
5 Três ou mais

(siga 6)

PARA PESSOA OCUPADA NA SEMANA DE REFERÊNCIA

5 QUANTOS TRABALHOS... TINHA NA SEMANA DE 22 A 28 DE SETEMBRO DE 2002?

- 1 Um
3 Dois
5 Três ou mais

(siga 6)

Os quesitos 6 a 61 devem referir-se ao trabalho único ou principal que a pessoa tinha na semana de 22 a 28 de setembro de 2002

Os quesitos 6 a 61 devem referir-se ao trabalho único ou principal que a pessoa tinha na semana de 22 a 28 de setembro de 2002

6 QUAL ERA A OCUPAÇÃO QUE... EXERCIA NO TRABALHO QUE TINHA NA SEMANA DE 22 A 28 DE SETEMBRO DE 2002?

Código [grid for occupation code]

(siga 7)

6 QUAL ERA A OCUPAÇÃO QUE... EXERCIA NO TRABALHO QUE TINHA NA SEMANA DE 22 A 28 DE SETEMBRO DE 2002?

Código [grid for occupation code]

(siga 7)

7 QUAL ERA A ATIVIDADE PRINCIPAL DO EMPREENDIMENTO (NEGÓCIO, FIRMA, EMPRESA, INSTITUIÇÃO, ENTIDADE, ETC.) EM QUE... TINHA ESSE TRABALHO?

Código [grid for activity code]

(Se atividade da agricultura, silvicultura, pecuária, extração vegetal, pesca, piscicultura ou serviço auxiliar de alguma destas atividades, siga 8. Caso contrário, passe ao 29.)

7 QUAL ERA A ATIVIDADE PRINCIPAL DO EMPREENDIMENTO (NEGÓCIO, FIRMA, EMPRESA, INSTITUIÇÃO, ENTIDADE, ETC.) EM QUE... TINHA ESSE TRABALHO?

Código [grid for activity code]

(Se atividade da agricultura, silvicultura, pecuária, extração vegetal, pesca, piscicultura ou serviço auxiliar de alguma destas atividades, siga 8. Caso contrário, passe ao 29.)

8 NESSE TRABALHO ERA:

- 01 Empregado permanente nos serviços auxiliares } (passe ao 30)
- 02 Empregado permanente na agricultura, silvicultura ou criação de bovinos, bubalinos, caprinos, ovinos ou suínos } (siga 9)
- 03 Empregado permanente em outra atividade } (passe ao 10)
- 04 Empregado temporário } (passe ao 11)
- 05 Conta-própria nos serviços auxiliares } (passe ao 49)
- 06 Conta-própria na agricultura, silvicultura ou criação de bovinos, bubalinos, caprinos, ovinos ou suínos } (passe ao 20)
- 07 Conta-própria em outra atividade } (passe ao 21)
- 08 Empregador nos serviços auxiliares } (passe ao 48)
- 09 Empregador na agricultura, silvicultura ou criação de bovinos, bubalinos, caprinos, ovinos ou suínos } (passe ao 15)
- 10 Empregador em outra atividade } (passe ao 16)
- 11 Trabalhador não remunerado membro da unidade domiciliar } (passe ao 54)
- 12 Outro trabalhador não remunerado }
- 13 Trabalhador na produção para o próprio consumo } (passe ao 58)

8 NESSE TRABALHO ERA:

- 01 Empregado permanente nos serviços auxiliares } (passe ao 30)
- 02 Empregado permanente na agricultura, silvicultura ou criação de bovinos, bubalinos, caprinos, ovinos ou suínos } (siga 9)
- 03 Empregado permanente em outra atividade } (passe ao 10)
- 04 Empregado temporário } (passe ao 11)
- 05 Conta-própria nos serviços auxiliares } (passe ao 49)
- 06 Conta-própria na agricultura, silvicultura ou criação de bovinos, bubalinos, caprinos, ovinos ou suínos } (passe ao 20)
- 07 Conta-própria em outra atividade } (passe ao 21)
- 08 Empregador nos serviços auxiliares } (passe ao 48)
- 09 Empregador na agricultura, silvicultura ou criação de bovinos, bubalinos, caprinos, ovinos ou suínos } (passe ao 15)
- 10 Empregador em outra atividade } (passe ao 16)
- 11 Trabalhador não remunerado membro da unidade domiciliar } (passe ao 54)
- 12 Outro trabalhador não remunerado }
- 13 Trabalhador na produção para o próprio consumo } (passe ao 58)

9 NESSE EMPREGO, ... RECEBIA DO EMPREGADOR ALGUMA ÁREA PARA PRODUÇÃO PARTICULAR?

- 1 Sim 3 Não

(siga 10)

9 NESSE EMPREGO, ... RECEBIA DO EMPREGADOR ALGUMA ÁREA PARA PRODUÇÃO PARTICULAR?

- 1 Sim 3 Não

(siga 10)

9 CARACTERÍSTICAS DE TRABALHO E RENDIMENTO DOS MORADORES DE 10 ANOS OU MAIS DE IDADE 9

(NASCIDOS ATÉ 28/09/1992)

8 NESSE TRABALHO ERA:

- 01 Empregado permanente nos serviços auxiliares } (passe ao 30)
- 02 Empregado permanente na agricultura, silvicultura ou criação de bovinos, bubalinos, caprinos, ovinos ou suínos } (siga 9)
- 03 Empregado permanente em outra atividade } (passe ao 10)
- 04 Empregado temporário } (passe ao 11)
- 05 Conta-própria nos serviços auxiliares } (passe ao 49)
- 06 Conta-própria na agricultura, silvicultura ou criação de bovinos, bubalinos, caprinos, ovinos ou suínos } (passe ao 20)
- 07 Conta-própria em outra atividade } (passe ao 21)
- 08 Empregador nos serviços auxiliares } (passe ao 48)
- 09 Empregador na agricultura, silvicultura ou criação de bovinos, bubalinos, caprinos, ovinos ou suínos } (passe ao 15)
- 10 Empregador em outra atividade } (passe ao 16)
- 11 Trabalhador não remunerado membro da unidade domiciliar } (passe ao 54)
- 12 Outro trabalhador não remunerado }
- 13 Trabalhador na produção para o próprio consumo } (passe ao 58)

8 NESSE TRABALHO ERA:

- 01 Empregado permanente nos serviços auxiliares } (passe ao 30)
- 02 Empregado permanente na agricultura, silvicultura ou criação de bovinos, bubalinos, caprinos, ovinos ou suínos } (siga 9)
- 03 Empregado permanente em outra atividade } (passe ao 10)
- 04 Empregado temporário } (passe ao 11)
- 05 Conta-própria nos serviços auxiliares } (passe ao 49)
- 06 Conta-própria na agricultura, silvicultura ou criação de bovinos, bubalinos, caprinos, ovinos ou suínos } (passe ao 20)
- 07 Conta-própria em outra atividade } (passe ao 21)
- 08 Empregador nos serviços auxiliares } (passe ao 48)
- 09 Empregador na agricultura, silvicultura ou criação de bovinos, bubalinos, caprinos, ovinos ou suínos } (passe ao 15)
- 10 Empregador em outra atividade } (passe ao 16)
- 11 Trabalhador não remunerado membro da unidade domiciliar } (passe ao 54)
- 12 Outro trabalhador não remunerado }
- 13 Trabalhador na produção para o próprio consumo } (passe ao 58)

9 NESSE EMPREGO, ... RECEBIA DO EMPREGADOR ALGUMA ÁREA PARA PRODUÇÃO PARTICULAR?

1 Sim 3 Não

(siga 10)

9 NESSE EMPREGO, ... RECEBIA DO EMPREGADOR ALGUMA ÁREA PARA PRODUÇÃO PARTICULAR?

1 Sim 3 Não

(siga 10)

9	<p align="center">CARACTERÍSTICAS DE TRABALHO E RENDIMENTO DOS MORADORES DE 10 ANOS OU MAIS DE IDADE (NASCIDOS ATÉ 28/09/1992)</p>	9
<p>10 NESSE EMPREGO, ... TINHA PARCERIA COM O EMPREGADOR?</p> <p>2 <input type="checkbox"/> Sim 4 <input type="checkbox"/> Não</p> <p align="center">(passe ao 13)</p>	<p>10 NESSE EMPREGO, ... TINHA PARCERIA COM O EMPREGADOR?</p> <p>2 <input type="checkbox"/> Sim 4 <input type="checkbox"/> Não</p> <p align="center">(passe ao 13)</p>	
<p>11 EM SETEMBRO DE 2002, ... FOI CONTRATADO SOMENTE POR PESSOA(S) RESPONSÁVEL(EIS) PELO(S) ESTABELECIMENTO(S) EM QUE TRABALHOU COMO EMPREGADO TEMPORÁRIO?</p> <p>1 <input type="checkbox"/> Sim (passe ao 13)</p> <p>3 <input type="checkbox"/> Não (siga 12)</p>	<p>11 EM SETEMBRO DE 2002, ... FOI CONTRATADO SOMENTE POR PESSOA(S) RESPONSÁVEL(EIS) PELO(S) ESTABELECIMENTO(S) EM QUE TRABALHOU COMO EMPREGADO TEMPORÁRIO?</p> <p>1 <input type="checkbox"/> Sim (passe ao 13)</p> <p>3 <input type="checkbox"/> Não (siga 12)</p>	
<p>12 EM SETEMBRO DE 2002, ... FOI CONTRATADO COMO EMPREGADO TEMPORÁRIO SOMENTE POR INTERMEDIÁRIO (EMPRESA EMPREITEIRA, EMPREITEIRO, "GATO", ETC.) ?</p> <p>2 <input type="checkbox"/> Sim 4 <input type="checkbox"/> Não</p> <p align="center">(siga 13)</p>	<p>12 EM SETEMBRO DE 2002, ... FOI CONTRATADO COMO EMPREGADO TEMPORÁRIO SOMENTE POR INTERMEDIÁRIO (EMPRESA EMPREITEIRA, EMPREITEIRO, "GATO", ETC.) ?</p> <p>2 <input type="checkbox"/> Sim 4 <input type="checkbox"/> Não</p> <p align="center">(siga 13)</p>	
<p>13 EM SETEMBRO DE 2002, ... TEVE AJUDA, NESSE EMPREGO, DE PELO MENOS UMA PESSOA NÃO REMUNERADA, MORADORA NO DOMICÍLIO?</p> <p>1 <input type="checkbox"/> Sim (siga 14)</p> <p>3 <input type="checkbox"/> Não (passe ao 41)</p>	<p>13 EM SETEMBRO DE 2002, ... TEVE AJUDA, NESSE EMPREGO, DE PELO MENOS UMA PESSOA NÃO REMUNERADA, MORADORA NO DOMICÍLIO?</p> <p>1 <input type="checkbox"/> Sim (siga 14)</p> <p>3 <input type="checkbox"/> Não (passe ao 41)</p>	
<p>14 QUANTAS PESSOAS NÃO REMUNERADAS, MORADORAS NO DOMICÍLIO, ... OCUPOU, NESSE EMPREGO, EM SETEMBRO DE 2002?</p> <p>2 <input type="checkbox"/> Uma</p> <p>4 <input type="checkbox"/> Duas</p> <p>6 <input type="checkbox"/> Três a cinco</p> <p>8 <input type="checkbox"/> Seis a dez</p> <p>0 <input type="checkbox"/> Onze ou mais</p> <p align="center">(passe ao 41)</p>	<p>14 QUANTAS PESSOAS NÃO REMUNERADAS, MORADORAS NO DOMICÍLIO, ... OCUPOU, NESSE EMPREGO, EM SETEMBRO DE 2002?</p> <p>2 <input type="checkbox"/> Uma</p> <p>4 <input type="checkbox"/> Duas</p> <p>6 <input type="checkbox"/> Três a cinco</p> <p>8 <input type="checkbox"/> Seis a dez</p> <p>0 <input type="checkbox"/> Onze ou mais</p> <p align="center">(passe ao 41)</p>	

CARACTERÍSTICAS DE TRABALHO E RENDIMENTO DOS MORADORES DE 10 ANOS OU MAIS DE IDADE

(NASCIDOS ATÉ 28/09/1992)

10 NESSE EMPREGO, ... TINHA PARCERIA COM O EMPREGADOR?

2 Sim 4 Não

(passe ao 13)

10 NESSE EMPREGO, ... TINHA PARCERIA COM O EMPREGADOR?

2 Sim 4 Não

(passe ao 13)

11 EM SETEMBRO DE 2002, ... FOI CONTRATADO SOMENTE POR PESSOA(S) RESPONSÁVEL(EIS) PELO(S) ESTABELECIMENTO(S) EM QUE TRABALHOU COMO EMPREGADO TEMPORÁRIO?

1 Sim (passe ao 13)3 Não (siga 12)

11 EM SETEMBRO DE 2002, ... FOI CONTRATADO SOMENTE POR PESSOA(S) RESPONSÁVEL(EIS) PELO(S) ESTABELECIMENTO(S) EM QUE TRABALHOU COMO EMPREGADO TEMPORÁRIO?

1 Sim (passe ao 13)3 Não (siga 12)

12 EM SETEMBRO DE 2002, ... FOI CONTRATADO COMO EMPREGADO TEMPORÁRIO SOMENTE POR INTERMEDIÁRIO (EMPRESA EMPREITEIRA, EMPREITEIRO, "GATO", ETC)?

2 Sim 4 Não

(siga 13)

12 EM SETEMBRO DE 2002, ... FOI CONTRATADO COMO EMPREGADO TEMPORÁRIO SOMENTE POR INTERMEDIÁRIO (EMPRESA EMPREITEIRA, EMPREITEIRO, "GATO", ETC)?

2 Sim 4 Não

(siga 13)

13 EM SETEMBRO DE 2002, ... TEVE AJUDA, NESSE EMPREGO, DE PELO MENOS UMA PESSOA NÃO REMUNERADA, MORADORA NO DOMICÍLIO?

1 Sim (siga 14)3 Não (passe ao 41)

13 EM SETEMBRO DE 2002, ... TEVE AJUDA, NESSE EMPREGO, DE PELO MENOS UMA PESSOA NÃO REMUNERADA, MORADORA NO DOMICÍLIO?

1 Sim (siga 14)3 Não (passe ao 41)

14 QUANTAS PESSOAS NÃO REMUNERADAS, MORADORAS NO DOMICÍLIO, ... OCUPOU, NESSE EMPREGO, EM SETEMBRO DE 2002?

2 Uma
4 Duas
6 Três a cinco
8 Seis a dez
0 Onze ou mais


(passe ao 41)

14 QUANTAS PESSOAS NÃO REMUNERADAS, MORADORAS NO DOMICÍLIO, ... OCUPOU, NESSE EMPREGO, EM SETEMBRO DE 2002?

2 Uma
4 Duas
6 Três a cinco
8 Seis a dez
0 Onze ou mais

(passe ao 41)

15 QUAL ERA A ÁREA TOTAL DO EMPREENDIMENTO EM QUE
... TINHA ESSE TRABALHO?

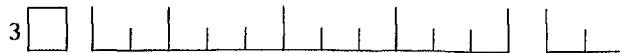


Quantidade

Unidade de medida de superfície




Equivalência em m²



Quantidade

Unidade de medida de superfície



Equivalência em m²



Quantidade


Unidade de medida de superfície



Equivalência em m²


(siga 16)

15 QUAL ERA A ÁREA TOTAL DO EMPREENDIMENTO EM QUE
... TINHA ESSE TRABALHO?




Quantidade

Unidade de medida de superfície




Equivalência em m²



Quantidade

Unidade de medida de superfície



Equivalência em m²



Quantidade

Unidade de medida de superfície




Equivalência em m²

(siga 16)

15

QUAL ERA A ÁREA TOTAL DO EMPREENDIMENTO EM QUE
--- TINHA ESSA TRABALHO?


1




Quantidade

Unidade de medida de superfícieEquivalência em m²


3



Quantidade

Unidade de medida de superfícieEquivalência em m²

5



Quantidade


Unidade de medida de superfícieEquivalência em m²

(siga 16)


15

QUAL ERA A ÁREA TOTAL DO EMPREENDIMENTO EM QUE
--- TINHA ESSE TRABALHO?

1



Quantidade

Unidade de medida de superfícieEquivalência em m²


3



Quantidade

Unidade de medida de superfícieEquivalência em m²

5



Quantidade

Unidade de medida de superfícieEquivalência em m²

(siga 16)

9	CARACTERÍSTICAS DE TRABALHO E RENDIMENTO DOS MORADORES DE 10 ANOS OU MAIS DE IDADE (NASCIDOS ATÉ 28/09/1992)	9
<p>16 EM SETEMBRO DE 2002, ... TINHA PELO MENOS UM EMPREGADO TEMPORÁRIO NESSE TRABALHO?</p> <p>2 <input type="checkbox"/> Sim (siga 17)</p> <p>4 <input type="checkbox"/> Não (passe ao 18)</p>	<p>16 EM SETEMBRO DE 2002, ... TINHA PELO MENOS UM EMPREGADO TEMPORÁRIO NESSE TRABALHO?</p> <p>2 <input type="checkbox"/> Sim (siga 17)</p> <p>4 <input type="checkbox"/> Não (passe ao 18)</p>	
<p>17 QUANTOS EMPREGADOS TEMPORÁRIOS ... TINHA, NESSE TRABALHO, EM SETEMBRO DE 2002?</p> <p>1 <input type="checkbox"/> Um</p> <p>3 <input type="checkbox"/> Dois</p> <p>5 <input type="checkbox"/> Três a cinco</p> <p>7 <input type="checkbox"/> Seis a dez</p> <p>8 <input type="checkbox"/> Onze ou mais</p> <p>(siga 18)</p>	<p>17 QUANTOS EMPREGADOS TEMPORÁRIOS ... TINHA, NESSE TRABALHO, EM SETEMBRO DE 2002?</p> <p>1 <input type="checkbox"/> Um</p> <p>3 <input type="checkbox"/> Dois</p> <p>5 <input type="checkbox"/> Três a cinco</p> <p>7 <input type="checkbox"/> Seis a dez</p> <p>8 <input type="checkbox"/> Onze ou mais</p> <p>(siga 18)</p>	
<p>18 EM SETEMBRO DE 2002, ... TINHA PELO MENOS UM EMPREGADO PERMANENTE NESSE TRABALHO?</p> <p>2 <input type="checkbox"/> Sim (siga 19)</p> <p>4 <input type="checkbox"/> Não (passe ao 21)</p>	<p>18 EM SETEMBRO DE 2002, ... TINHA PELO MENOS UM EMPREGADO PERMANENTE NESSE TRABALHO?</p> <p>2 <input type="checkbox"/> Sim (siga 19)</p> <p>4 <input type="checkbox"/> Não (passe ao 21)</p>	
<p>19 QUANTOS EMPREGADOS PERMANENTES ... TINHA, NESSE TRABALHO, EM SETEMBRO DE 2002?</p> <p>1 <input type="checkbox"/> Um</p> <p>3 <input type="checkbox"/> Dois</p> <p>5 <input type="checkbox"/> Três a cinco</p> <p>7 <input type="checkbox"/> Seis a dez</p> <p>8 <input type="checkbox"/> Onze ou mais</p> <p>(passe ao 21)</p>	<p>19 QUANTOS EMPREGADOS PERMANENTES ... TINHA, NESSE TRABALHO, EM SETEMBRO DE 2002?</p> <p>1 <input type="checkbox"/> Um</p> <p>3 <input type="checkbox"/> Dois</p> <p>5 <input type="checkbox"/> Três a cinco</p> <p>7 <input type="checkbox"/> Seis a dez</p> <p>8 <input type="checkbox"/> Onze ou mais</p> <p>(passe ao 21)</p>	

(NASCIDOS ATÉ 28/09/1992)

16 EM SETEMBRO DE 2002, ... TINHA PELO MENOS UM EMPREGADO TEMPORÁRIO NESSE TRABALHO?

2 Sim (siga 17)

4 Não (passe ao 18)

16 EM SETEMBRO DE 2002, ... TINHA PELO MENOS UM EMPREGADO TEMPORÁRIO NESSE TRABALHO?

2 Sim (siga 17)

4 Não (passe ao 18)

17 QUANTOS EMPREGADOS TEMPORÁRIOS ... TINHA, NESSE TRABALHO, EM SETEMBRO DE 2002?

1 Um

3 Dois

5 Três a cinco

7 Seis a dez

8 Onze ou mais

(siga 18)

17 QUANTOS EMPREGADOS TEMPORÁRIOS ... TINHA, NESSE TRABALHO, EM SETEMBRO DE 2002?

1 Um

3 Dois

5 Três a cinco

7 Seis a dez

8 Onze ou mais

(siga 18)

18 EM SETEMBRO DE 2002, ... TINHA PELO MENOS UM EMPREGADO PERMANENTE NESSE TRABALHO?

2 Sim (siga 19)

4 Não (passe ao 21)

18 EM SETEMBRO DE 2002, ... TINHA PELO MENOS UM EMPREGADO PERMANENTE NESSE TRABALHO?

2 Sim (siga 19)

4 Não (passe ao 21)

19 QUANTOS EMPREGADOS PERMANENTES ... TINHA, NESSE TRABALHO, EM SETEMBRO DE 2002?

1 Um

3 Dois

5 Três a cinco

7 Seis a dez

8 Onze ou mais

(passe ao 21)

19 QUANTOS EMPREGADOS PERMANENTES ... TINHA, NESSE TRABALHO, EM SETEMBRO DE 2002?

1 Um

3 Dois


5 Três a cinco

7 Seis a dez

8 Onze ou mais

(passe ao 21)

20 QUAL ERA A ÁREA TOTAL DO EMPREENDIMENTO EM QUE
... TINHA ESSE TRABALHO?


2 

Quantidade

Unidade de medida de superfície




Equivalência em m²

4 

Quantidade

Unidade de medida de superfície



Equivalência em m²

6 

Quantidade


Unidade de medida de superfície



Equivalência em m²


(siga 21)

20 QUAL ERA A ÁREA TOTAL DO EMPREENDIMENTO EM QUE
... TINHA ESSE TRABALHO?

2 

Quantidade

Unidade de medida de superfície



Equivalência em m²

4 

Quantidade

Unidade de medida de superfície



Equivalência em m²

6 

Quantidade


Unidade de medida de superfície



Equivalência em m²


(siga 21)

20 QUAL ERA A ÁREA TOTAL DO EMPREENDIMENTO EM QUE
--- TINHA ESSE TRABALHO?




Quantidade

Unidade de medida de superfície




Equivalência em m²




Quantidade

Unidade de medida de superfície




Equivalência em m²



Quantidade


Unidade de medida de superfície



Equivalência em m²


(siga 21)

20 QUAL ERA A ÁREA TOTAL DO EMPREENDIMENTO EM QUE
--- TINHA ESSE TRABALHO?



Quantidade

Unidade de medida de superfície




Equivalência em m²



Quantidade

Unidade de medida de superfície

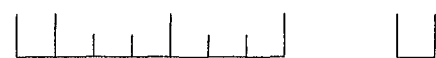


Equivalência em m²



Quantidade

Unidade de medida de superfície



Equivalência em m²

(siga 21)

21 NESSE TRABALHO, ... ERA:

- 1 Parceiro → (siga 22)
- 2 Arrendatário → (passe ao 23)
- 3 Posseiro
- 4 Cessionário
- 5 Proprietário
- 6 Outra condição (especifique)
- -----
- (passe ao 24)

21 NESSE TRABALHO, ... ERA:

- 1 Parceiro → (siga 22)
- 2 Arrendatário → (passe ao 23)
- 3 Posseiro
- 4 Cessionário
- 5 Proprietário
- 6 Outra condição (especifique)
- -----
- (passe ao 24)

22 QUAL FOI A PARCERIA CONTRATADA NESSE TRABALHO?

- 2 Meia
- 4 Terça
- 0 Outra (especifique)
- -----
- (passe ao 24)

- 6 Quarta
- 8 Quinta

22 QUAL FOI A PARCERIA CONTRATADA NESSE TRABALHO?

- 2 Meia
- 4 Terça
- 0 Outra (especifique)
- -----
- (passe ao 24)

- 6 Quarta
- 8 Quinta

23 QUAL FOI A FORMA CONTRATADA DE PAGAMENTO DO ARRENDAMENTO NESSE TRABALHO?

- 1 Somente dinheiro
- 2 Somente produto
- 3 Somente serviço
- 4 Dinheiro e produto
- 5 Dinheiro e serviço
- 6 Produto e serviço
- 7 Dinheiro, produto e serviço

(siga 24)

23 QUAL FOI A FORMA CONTRATADA DE PAGAMENTO DO ARRENDAMENTO NESSE TRABALHO?

- 1 Somente dinheiro
- 2 Somente produto
- 3 Somente serviço
- 4 Dinheiro e produto
- 5 Dinheiro e serviço
- 6 Produto e serviço
- 7 Dinheiro, produto e serviço

(siga 24)

21 NESSE TRABALHO, ... ERA:

- 1 Parceiro → (siga 22)
- 2 Arrendatário → (passe ao 23)
- 3 Posseiro
- 4 Cessionário
- 5 Proprietário
- 6 Outra condição (especifique)
- -----
- (passe ao 24)

21 NESSE TRABALHO, ... ERA:

- 1 Parceiro → (siga 22)
- 2 Arrendatário → (passe ao 23)
- 3 Posseiro
- 4 Cessionário
- 5 Proprietário
- 6 Outra condição (especifique)
- -----
- (passe ao 24)

22 QUAL FOI A PARCERIA CONTRATADA NESSE TRABALHO?

- 2 Meia
- 4 Terça
- 0 Outra (especifique)
- -----
- (passe ao 24)
- 6 Quarta
- 8 Quinta

22 QUAL FOI A PARCERIA CONTRATADA NESSE TRABALHO?

- 2 Meia
- 4 Terça
- 0 Outra (especifique)
- -----
- (passe ao 24)
- 6 Quarta
- 8 Quinta

23 QUAL FOI A FORMA CONTRATADA DE PAGAMENTO DO ARRENDAMENTO NESSE TRABALHO?

- 1 Somente dinheiro
- 2 Somente produto
- 3 Somente serviço
- 4 Dinheiro e produto
- 5 Dinheiro e serviço
- 6 Produto e serviço
- 7 Dinheiro, produto e serviço
- (siga 24)

23 QUAL FOI A FORMA CONTRATADA DE PAGAMENTO DO ARRENDAMENTO NESSE TRABALHO?

- 1 Somente dinheiro
- 2 Somente produto
- 3 Somente serviço
- 4 Dinheiro e produto
- 5 Dinheiro e serviço
- 6 Produto e serviço
- 7 Dinheiro, produto e serviço
- (siga 24)

9	CARACTERÍSTICAS DE TRABALHO E RENDIMENTO DOS MORADORES DE 10 ANOS OU MAIS DE IDADE (NASCIDOS ATÉ 28/09/1992)	9
<p>24 NO PERÍODO DE 29 DE SETEMBRO DE 2001 A 28 DE SETEMBRO DE 2002, ... ASSUMIU, PREVIAMENTE, O COMPROMISSO DE VENDER ALGUMA PARTE DA PRODUÇÃO PRINCIPAL DESSE TRABALHO?</p> <p>2 <input type="checkbox"/> Sim 4 <input type="checkbox"/> Não</p> <p>(siga 25)</p>	<p>24 NO PERÍODO DE 29 DE SETEMBRO DE 2001 A 28 DE SETEMBRO DE 2002, ... ASSUMIU, PREVIAMENTE, O COMPROMISSO DE VENDER ALGUMA PARTE DA PRODUÇÃO PRINCIPAL DESSE TRABALHO?</p> <p>2 <input type="checkbox"/> Sim 4 <input type="checkbox"/> Não</p> <p>(siga 25)</p>	
<p>25 NO PERÍODO DE 29 DE SETEMBRO DE 2001 A 28 DE SETEMBRO DE 2002, ... VENDEU ALGUMA PARTE DA PRODUÇÃO PRINCIPAL DESSE TRABALHO?</p> <p>1 <input type="checkbox"/> Sim (siga 26) 3 <input type="checkbox"/> Não (passe ao 27)</p>	<p>25 NO PERÍODO DE 29 DE SETEMBRO DE 2001 A 28 DE SETEMBRO DE 2002, ... VENDEU ALGUMA PARTE DA PRODUÇÃO PRINCIPAL DESSE TRABALHO?</p> <p>1 <input type="checkbox"/> Sim (siga 26) 3 <input type="checkbox"/> Não (passe ao 27)</p>	
<p>26 QUEM COMPROU O TOTAL, OU A MAIOR QUANTIDADE, DESSA PRODUÇÃO PRINCIPAL QUE ... VENDEU?</p> <p>1 <input type="checkbox"/> Empresa</p> <p>2 <input type="checkbox"/> Cooperativa</p> <p>3 <input type="checkbox"/> Governo</p> <p>4 <input type="checkbox"/> Proprietário do bem utilizado para o empreendimento</p> <p>5 <input type="checkbox"/> Intermediário particular</p> <p>6 <input type="checkbox"/> Consumidor direto</p> <p>7 <input type="checkbox"/> Outro comprador (especifique)</p> <p>↳ -----</p> <p>(siga 27)</p>	<p>26 QUEM COMPROU O TOTAL, OU A MAIOR QUANTIDADE, DESSA PRODUÇÃO PRINCIPAL QUE ... VENDEU?</p> <p>1 <input type="checkbox"/> Empresa</p> <p>2 <input type="checkbox"/> Cooperativa</p> <p>3 <input type="checkbox"/> Governo</p> <p>4 <input type="checkbox"/> Proprietário do bem utilizado para o empreendimento</p> <p>5 <input type="checkbox"/> Intermediário particular</p> <p>6 <input type="checkbox"/> Consumidor direto</p> <p>7 <input type="checkbox"/> Outro comprador (especifique)</p> <p>↳ -----</p> <p>(siga 27)</p>	
<p>27 ... TINHA, NESTE EMPREENDIMENTO, ALGUM TIPO DE PRODUÇÃO QUE FOI CONSUMIDA, EM SETEMBRO DE 2002, COMO ALIMENTAÇÃO PELAS PESSOAS MORADORAS NO DOMICÍLIO?</p> <p>1 <input type="checkbox"/> Sim (siga 28) 3 <input type="checkbox"/> Não (passe ao 51)</p>	<p>27 ... TINHA, NESTE EMPREENDIMENTO, ALGUM TIPO DE PRODUÇÃO QUE FOI CONSUMIDA, EM SETEMBRO DE 2002, COMO ALIMENTAÇÃO PELAS PESSOAS MORADORAS NO DOMICÍLIO?</p> <p>1 <input type="checkbox"/> Sim (siga 28) 3 <input type="checkbox"/> Não (passe ao 51)</p>	
<p>28 EM SETEMBRO DE 2002, QUE PARCELA DA ALIMENTAÇÃO CONSUMIDA PELAS PESSOAS MORADORAS NO DOMICÍLIO FOI RETIRADA DESSA PRODUÇÃO?</p> <p>2 <input type="checkbox"/> Até a metade 4 <input type="checkbox"/> Mais da metade</p> <p>(passe ao 51)</p>	<p>28 EM SETEMBRO DE 2002, QUE PARCELA DA ALIMENTAÇÃO CONSUMIDA PELAS PESSOAS MORADORAS NO DOMICÍLIO FOI RETIRADA DESSA PRODUÇÃO?</p> <p>2 <input type="checkbox"/> Até a metade 4 <input type="checkbox"/> Mais da metade</p> <p>(passe ao 51)</p>	

9 **CARACTERÍSTICAS DE TRABALHO E RENDIMENTO DOS MORADORES DE 10 ANOS OU MAIS DE IDADE** 9

(NASCIDOS ATÉ 28/09/1992)

24 NO PERÍODO DE 29 DE SETEMBRO DE 2001 A 28 DE SETEMBRO DE 2002, ... ASSUMIU, PREVIAMENTE, O COMPROMISSO DE VENDER ALGUMA PARTE DA PRODUÇÃO PRINCIPAL DESSE TRABALHO?

2 Sim 4 Não

(siga 25)

24 NO PERÍODO DE 29 DE SETEMBRO DE 2001 A 28 DE SETEMBRO DE 2002, ... ASSUMIU, PREVIAMENTE, O COMPROMISSO DE VENDER ALGUMA PARTE DA PRODUÇÃO PRINCIPAL DESSE TRABALHO?

2 Sim 4 Não

(siga 25)

25 NO PERÍODO DE 29 DE SETEMBRO DE 2001 A 28 DE SETEMBRO DE 2002, ... VENDEU ALGUMA PARTE DA PRODUÇÃO PRINCIPAL DESSE TRABALHO?

1 Sim (siga 26) 3 Não (passe ao 27)

25 NO PERÍODO DE 29 DE SETEMBRO DE 2001 A 28 DE SETEMBRO DE 2002, ... VENDEU ALGUMA PARTE DA PRODUÇÃO PRINCIPAL DESSE TRABALHO?

1 Sim (siga 26) 3 Não (passe ao 27)

26 QUEM COMPROU O TOTAL, OU A MAIOR QUANTIDADE, DESSA PRODUÇÃO PRINCIPAL QUE ... VENDEU?

- 1 Empresa
 2 Cooperativa
 3 Governo
 4 Proprietário do bem utilizado para o empreendimento
 5 Intermediário particular
 6 Consumidor direto
 7 Outro comprador (especifique)

→
(siga 27)

26 QUEM COMPROU O TOTAL, OU A MAIOR QUANTIDADE, DESSA PRODUÇÃO PRINCIPAL QUE ... VENDEU?

- 1 Empresa
 2 Cooperativa
 3 Governo
 4 Proprietário do bem utilizado para o empreendimento
 5 Intermediário particular
 6 Consumidor direto
 7 Outro comprador (especifique)

→
(siga 27)

27 ... TINHA, NESTE EMPREENDIMENTO, ALGUM TIPO DE PRODUÇÃO QUE FOI CONSUMIDA, EM SETEMBRO DE 2002, COMO ALIMENTAÇÃO PELAS PESSOAS MORADORAS NO DOMICÍLIO?

1 Sim (siga 28) 3 Não (passe ao 51)

27 ... TINHA, NESTE EMPREENDIMENTO, ALGUM TIPO DE PRODUÇÃO QUE FOI CONSUMIDA, EM SETEMBRO DE 2002, COMO ALIMENTAÇÃO PELAS PESSOAS MORADORAS NO DOMICÍLIO?

1 Sim (siga 28) 3 Não (passe ao 51)

28 EM SETEMBRO DE 2002, QUE PARCELA DA ALIMENTAÇÃO CONSUMIDA PELAS PESSOAS MORADORAS NO DOMICÍLIO FOI RETIRADA DESSA PRODUÇÃO?

2 Até a metade 4 Mais da metade

(passe ao 51)

28 EM SETEMBRO DE 2002, QUE PARCELA DA ALIMENTAÇÃO CONSUMIDA PELAS PESSOAS MORADORAS NO DOMICÍLIO FOI RETIRADA DESSA PRODUÇÃO?

2 Até a metade 4 Mais da metade

(passe ao 51)

9		CARACTERÍSTICAS DE TRABALHO E RENDIMENTO DOS MORADORES DE 10 ANOS OU MAIS DE IDADE (NASCIDOS ATÉ 28/09/1992)		9	
<p>29 NESSE TRABALHO, ... ERA:</p> <p>1 <input type="checkbox"/> Empregado → (siga 30)</p> <p>2 <input type="checkbox"/> Trabalhador doméstico → (passe ao 36)</p> <p>3 <input type="checkbox"/> Conta-própria → (passe ao 49)</p> <p>4 <input type="checkbox"/> Empregador → (passe ao 48)</p> <p>5 <input type="checkbox"/> Trabalhador não remunerado } membro da unidade domiciliar</p> <p>6 <input type="checkbox"/> Outro trabalhador não remunerado } (passe ao 54)</p> <p>7 <input type="checkbox"/> Trabalhador na construção } para o próprio uso (passe ao 58)</p>			<p>29 NESSE TRABALHO, ... ERA:</p> <p>1 <input type="checkbox"/> Empregado → (siga 30)</p> <p>2 <input type="checkbox"/> Trabalhador doméstico → (passe ao 36)</p> <p>3 <input type="checkbox"/> Conta-própria → (passe ao 49)</p> <p>4 <input type="checkbox"/> Empregador → (passe ao 48)</p> <p>5 <input type="checkbox"/> Trabalhador não remunerado } membro da unidade domiciliar</p> <p>6 <input type="checkbox"/> Outro trabalhador não remunerado } (passe ao 54)</p> <p>7 <input type="checkbox"/> Trabalhador na construção } para o próprio uso (passe ao 58)</p>		
<p>30 A JORNADA NORMAL DESSE TRABALHO ESTAVA TOTALMENTE COMPREENDIDA NO PERÍODO DE 5 HORAS DA MANHÃ ÀS 10 HORAS DA NOITE?</p> <p>2 <input type="checkbox"/> Sim (passe ao 32) 4 <input type="checkbox"/> Não (siga 31)</p>			<p>30 A JORNADA NORMAL DESSE TRABALHO ESTAVA TOTALMENTE COMPREENDIDA NO PERÍODO DE 5 HORAS DA MANHÃ ÀS 10 HORAS DA NOITE?</p> <p>2 <input type="checkbox"/> Sim (passe ao 32) 4 <input type="checkbox"/> Não (siga 31)</p>		
<p>31 A JORNADA NORMAL DESSE TRABALHO ESTAVA TOTALMENTE COMPREENDIDA NO PERÍODO NOTURNO DE 10 HORAS DA NOITE ÀS 5 HORAS DA MANHÃ SEGUINTE?</p> <p>1 <input type="checkbox"/> Sim 3 <input type="checkbox"/> Não</p> <p>(siga 32)</p>			<p>31 A JORNADA NORMAL DESSE TRABALHO ESTAVA TOTALMENTE COMPREENDIDA NO PERÍODO NOTURNO DE 10 HORAS DA NOITE ÀS 5 HORAS DA MANHÃ SEGUINTE?</p> <p>1 <input type="checkbox"/> Sim 3 <input type="checkbox"/> Não</p> <p>(siga 32)</p>		
<p>32 ESSE EMPREGO ERA NO SETOR:</p> <p>2 <input type="checkbox"/> Privado (passe ao 40)</p> <p>4 <input type="checkbox"/> Público (siga 33)</p>			<p>32 ESSE EMPREGO ERA NO SETOR:</p> <p>2 <input type="checkbox"/> Privado (passe ao 40)</p> <p>4 <input type="checkbox"/> Público (siga 33)</p>		
<p>33 ESSE EMPREGO ERA NA ÁREA:</p> <p>1 <input type="checkbox"/> Federal → (siga 34)</p> <p>3 <input type="checkbox"/> Estadual } (passe ao 35)</p> <p>5 <input type="checkbox"/> Municipal }</p>			<p>33 ESSE EMPREGO ERA NA ÁREA:</p> <p>1 <input type="checkbox"/> Federal → (siga 34)</p> <p>3 <input type="checkbox"/> Estadual } (passe ao 35)</p> <p>5 <input type="checkbox"/> Municipal }</p>		

9 CARACTERÍSTICAS DE TRABALHO E RENDIMENTO DOS MORADORES DE 10 ANOS OU MAIS DE IDADE

(NASCIDOS ATÉ 28/09/1992)

9

29 NESSE TRABALHO, ... ERA:

- 1 Empregado → (siga 30)
- 2 Trabalhador doméstico → (passe ao 36)
- 3 Conta-própria → (passe ao 49)
- 4 Empregador → (passe ao 48)
- 5 Trabalhador não remunerado membro da unidade domiciliar
- 6 Outro trabalhador não remunerado } (passe ao 54)
- 7 Trabalhador na construção para o próprio uso } (passe ao 58)

29 NESSE TRABALHO, ... ERA:

- 1 Empregado → (siga 30)
- 2 Trabalhador doméstico → (passe ao 36)
- 3 Conta-própria → (passe ao 49)
- 4 Empregador → (passe ao 48)
- 5 Trabalhador não remunerado membro da unidade domiciliar
- 6 Outro trabalhador não remunerado } (passe ao 54)
- 7 Trabalhador na construção para o próprio uso } (passe ao 58)

30 A JORNADA NORMAL DESSE TRABALHO ESTAVA TOTALMENTE COMPREENDIDA NO PERÍODO DE 5 HORAS DA MANHÃ ÀS 10 HORAS DA NOITE?

- 2 Sim (passe ao 32)
- 4 Não (siga 31)

30 A JORNADA NORMAL DESSE TRABALHO ESTAVA TOTALMENTE COMPREENDIDA NO PERÍODO DE 5 HORAS DA MANHÃ ÀS 10 HORAS DA NOITE?

- 2 Sim (passe ao 32)
- 4 Não (siga 31)

31 A JORNADA NORMAL DESSE TRABALHO ESTAVA TOTALMENTE COMPREENDIDA NO PERÍODO NOTURNO DE 10 HORAS DA NOITE ÀS 5 HORAS DA MANHÃ SEGUINTE?

- 1 Sim
- 3 Não

(siga 32)

31 A JORNADA NORMAL DESSE TRABALHO ESTAVA TOTALMENTE COMPREENDIDA NO PERÍODO NOTURNO DE 10 HORAS DA NOITE ÀS 5 HORAS DA MANHÃ SEGUINTE?

- 1 Sim
- 3 Não

(siga 32)

32 ESSE EMPREGO ERA NO SETOR:

- 2 Privado (passe ao 40)
- 4 Público (siga 33)

32 ESSE EMPREGO ERA NO SETOR:

- 2 Privado (passe ao 40)
- 4 Público (siga 33)

33 ESSE EMPREGO ERA NA ÁREA:

- 1 Federal → (siga 34)
- 3 Estadual
- 5 Municipal } (passe ao 35)

33 ESSE EMPREGO ERA NA ÁREA:

- 1 Federal → (siga 34)
- 3 Estadual
- 5 Municipal } (passe ao 35)

9	<p align="center">CARACTERÍSTICAS DE TRABALHO E RENDIMENTO DOS MORADORES DE 10 ANOS OU MAIS DE IDADE (NASCIDOS ATÉ 28/09/1992)</p>	9
<p>34 NESSE EMPREGO, ... ERA MILITAR?</p> <p>2 <input type="checkbox"/> Sim (passe ao 43)</p> <p>4 <input type="checkbox"/> Não (siga 35)</p>	<p>34 NESSE EMPREGO, ... ERA MILITAR?</p> <p>2 <input type="checkbox"/> Sim (passe ao 43)</p> <p>4 <input type="checkbox"/> Não (siga 35)</p>	
<p>35 NESSE EMPREGO, ... ERA FUNCIONÁRIO PÚBLICO ES-TATUTÁRIO?</p> <p>1 <input type="checkbox"/> Sim (passe ao 43)</p> <p>3 <input type="checkbox"/> Não (passe ao 41)</p>	<p>35 NESSE EMPREGO, ... ERA FUNCIONÁRIO PÚBLICO ES-TATUTÁRIO?</p> <p>1 <input type="checkbox"/> Sim (passe ao 43)</p> <p>3 <input type="checkbox"/> Não (passe ao 41)</p>	
<p>36 EM SETEMBRO DE 2002, ... PRESTAVA SERVIÇO DO-MÉSTICO REMUNERADO EM MAIS DE UM DOMICÍLIO?</p> <p>2 <input type="checkbox"/> Sim</p> <p>4 <input type="checkbox"/> Não</p> <p align="right">(siga 37)</p>	<p>36 EM SETEMBRO DE 2002, ... PRESTAVA SERVIÇO DO-MÉSTICO REMUNERADO EM MAIS DE UM DOMICÍLIO?</p> <p>2 <input type="checkbox"/> Sim</p> <p>4 <input type="checkbox"/> Não</p> <p align="right">(siga 37)</p>	
<p>37 HABITUALMENTE ... EXERCIA ESSE TRABALHO PELO MENOS UMA VEZ POR SEMANA?</p> <p>1 <input type="checkbox"/> Sim (siga 38)</p> <p>3 <input type="checkbox"/> Não (passe ao 39)</p>	<p>37 HABITUALMENTE ... EXERCIA ESSE TRABALHO PELO MENOS UMA VEZ POR SEMANA?</p> <p>1 <input type="checkbox"/> Sim (siga 38)</p> <p>3 <input type="checkbox"/> Não (passe ao 39)</p>	
<p>38 QUANTOS DIAS POR SEMANA ... HABITUALMENTE EXER-CIA ESSE TRABALHO?</p> <p align="center"><input type="text"/></p> <p align="center">Dias</p> <p align="right">(passe ao 42)</p>	<p>38 QUANTOS DIAS POR SEMANA ... HABITUALMENTE EXER-CIA ESSE TRABALHO?</p> <p align="center"><input type="text"/></p> <p align="center">Dias</p> <p align="right">(passe ao 42)</p>	
<p>39 QUANTOS DIAS POR MÊS ... HABITUALMENTE EXERCIA ESSE TRABALHO?</p> <p align="center"><input type="text"/></p> <p align="center">Dias</p> <p align="right">(passe ao 42)</p>	<p>39 QUANTOS DIAS POR MÊS ... HABITUALMENTE EXERCIA ESSE TRABALHO?</p> <p align="center"><input type="text"/></p> <p align="center">Dias</p> <p align="right">(passe ao 42)</p>	

34 NESSE EMPREGO, ... ERA MILITAR?

2 Sim (passe ao 43)4 Não (siga 35)

34 NESSE EMPREGO, ... ERA MILITAR?

2 Sim (passe ao 43)4 Não (siga 35)

35 NESSE EMPREGO, ... ERA FUNCIONÁRIO PÚBLICO ESTATUTÁRIO?

1 Sim (passe ao 43)3 Não (passe ao 41)

35 NESSE EMPREGO, ... ERA FUNCIONÁRIO PÚBLICO ESTATUTÁRIO?

1 Sim (passe ao 43)3 Não (passe ao 41)

36 EM SETEMBRO DE 2002, ... PRESTAVA SERVIÇO DOMÉSTICO REMUNERADO EM MAIS DE UM DOMICÍLIO?

2 Sim4 Não

(siga 37)

36 EM SETEMBRO DE 2002, ... PRESTAVA SERVIÇO DOMÉSTICO REMUNERADO EM MAIS DE UM DOMICÍLIO?

2 Sim4 Não

(siga 37)

37 HABITUALMENTE ... EXERCIA ESSE TRABALHO PELO MENOS UMA VEZ POR SEMANA?

1 Sim (siga 38)3 Não (passe ao 39)

37 HABITUALMENTE ... EXERCIA ESSE TRABALHO PELO MENOS UMA VEZ POR SEMANA?

1 Sim (siga 38)3 Não (passe ao 39)

38 QUANTOS DIAS POR SEMANA ... HABITUALMENTE EXERCIA ESSE TRABALHO?

Dias

(passe ao 42)

38 QUANTOS DIAS POR SEMANA ... HABITUALMENTE EXERCIA ESSE TRABALHO?

Dias

(passe ao 42)

39 QUANTOS DIAS POR MÊS ... HABITUALMENTE EXERCIA ESSE TRABALHO?



Dias

(passe ao 42)

39 QUANTOS DIAS POR MÊS ... HABITUALMENTE EXERCIA ESSE TRABALHO?

Dias

(passe ao 42)

9		CARACTERÍSTICAS DE TRABALHO E RENDIMENTO DOS MORADORES DE 10 ANOS OU MAIS DE IDADE (NASCIDOS ATÉ 28/09/1992)		9	
40	QUANTAS PESSOAS OCUPADAS HAVIA, NESSE EMPREGO, EM SETEMBRO DE 2002?	40	QUANTAS PESSOAS OCUPADAS HAVIA, NESSE EMPREGO, EM SETEMBRO DE 2002?		
2	<input type="checkbox"/> Duas	2	<input type="checkbox"/> Duas		
4	<input type="checkbox"/> Três a cinco	4	<input type="checkbox"/> Três a cinco		
6	<input type="checkbox"/> Seis a dez	6	<input type="checkbox"/> Seis a dez		
8	<input type="checkbox"/> Onze ou mais	8	<input type="checkbox"/> Onze ou mais		
(siga 41)		(siga 41)			
41	NESSE EMPREGO A REMUNERAÇÃO ERA CONTRATADA:	41	NESSE EMPREGO A REMUNERAÇÃO ERA CONTRATADA:		
1	<input type="checkbox"/> Somente por jornada de trabalho	1	<input type="checkbox"/> Somente por jornada de trabalho		
3	<input type="checkbox"/> Somente por produção ou comissão	3	<input type="checkbox"/> Somente por produção ou comissão		
5	<input type="checkbox"/> Somente por tarefa ou empreitada	5	<input type="checkbox"/> Somente por tarefa ou empreitada		
7	<input type="checkbox"/> Por jornada de trabalho e produção ou comissão	7	<input type="checkbox"/> Por jornada de trabalho e produção ou comissão		
8	<input type="checkbox"/> Outra forma (especifique)	8	<input type="checkbox"/> Outra forma (especifique)		
					
(siga 42)		(siga 42)			
42	NESSE EMPREGO, ... TINHA CARTEIRA DE TRABALHO ASSINADA?	42	NESSE EMPREGO, ... TINHA CARTIIRA DE TRABALHO ASSINADA?		
2	<input type="checkbox"/> Sim	4	<input type="checkbox"/> Não		
(siga 43)		(siga 43)			
43	NESSE EMPREGO, ... RECEBEU AUXÍLIO PARA MORADIA EM SETEMBRO DE 2002?	43	NESSE EMPREGO, ... RECEBEU AUXÍLIO PARA MORADIA EM SETEMBRO DE 2002?		
1	<input type="checkbox"/> Sim	3	<input type="checkbox"/> Não		
(siga 44)		(siga 44)			

40 QUANTAS PESSOAS OCUPADAS HAVIA, NESSE EMPREGO, EM SETEMBRO DE 2002?

- 2 Duas
- 4 Três a cinco
- 6 Seis a dez
- 8 Onze ou mais

(siga 41)

40 QUANTAS PESSOAS OCUPADAS HAVIA, NESSE EMPREGO, EM SETEMBRO DE 2002?

- 2 Duas
- 4 Três a cinco
- 6 Seis a dez
- 8 Onze ou mais

(siga 41)

41 NESSE EMPREGO A REMUNERAÇÃO ERA CONTRATADA:

- 1 Somente por jornada de trabalho
- 3 Somente por produção ou comissão
- 5 Somente por tarefa ou empreitada
- 7 Por jornada de trabalho e produção ou comissão
- 8 Outra forma (especifique)

→ -----

(siga 42)

41 NESSE EMPREGO A REMUNERAÇÃO ERA CONTRATADA:

- 1 Somente por jornada de trabalho
- 3 Somente por produção ou comissão
- 5 Somente por tarefa ou empreitada
- 7 Por jornada de trabalho e produção ou comissão
- 8 Outra forma (especifique)

→ -----

(siga 42)

42 NESSE EMPREGO, ... TINHA CARTEIRA DE TRABALHO ASSINADA?

- 2 Sim 4 Não

(siga 43)

42 NESSE EMPREGO, ... TINHA CARTEIRA DE TRABALHO ASSINADA?

- 2 Sim 4 Não

(siga 43)

43 NESSE EMPREGO, ... RECEBEU AUXÍLIO PARA MORADIA EM SETEMBRO DE 2002?

- 1 Sim 3 Não

(siga 44)

43 NESSE EMPREGO, ... RECEBEU AUXÍLIO PARA MORADIA EM SETEMBRO DE 2002?

- 1 Sim 3 Não

(siga 44)

9		CARACTERÍSTICAS DE TRABALHO E RENDIMENTO DOS MORADORES DE 10 ANOS OU MAIS DE IDADE (NASCIDOS ATÉ 28/09/1992)		9	
44	NESSE EMPREGO, ... RECEBEU AUXÍLIO PARA ALIMENTAÇÃO EM SETEMBRO DE 2002?	44	NESSE EMPREGO, ... RECEBEU AUXÍLIO PARA ALIMENTAÇÃO EM SETEMBRO DE 2002?		
2 <input type="checkbox"/> Sim	4 <input type="checkbox"/> Não	2 <input type="checkbox"/> Sim	4 <input type="checkbox"/> Não		
(siga 45)		(siga 45)			
45	NESSE EMPREGO, ... RECEBEU AUXÍLIO PARA TRANSPORTE EM SETEMBRO DE 2002?	45	NESSE EMPREGO, ... RECEBEU AUXÍLIO PARA TRANSPORTE EM SETEMBRO DE 2002?		
1 <input type="checkbox"/> Sim	3 <input type="checkbox"/> Não	1 <input type="checkbox"/> Sim	3 <input type="checkbox"/> Não		
(siga 46)		(siga 46)			
46	NESSE EMPREGO, ... RECEBEU AUXÍLIO PARA EDUCAÇÃO OU CRECHE EM SETEMBRO DE 2002?	46	NESSE EMPREGO, ... RECEBEU AUXÍLIO PARA EDUCAÇÃO OU CRECHE EM SETEMBRO DE 2002?		
2 <input type="checkbox"/> Sim	4 <input type="checkbox"/> Não	2 <input type="checkbox"/> Sim	4 <input type="checkbox"/> Não		
(siga 47)		(siga 47)			
47	NESSE EMPREGO, ... RECEBEU AUXÍLIO PARA SAÚDE OU REABILITAÇÃO EM SETEMBRO DE 2002?	47	NESSE EMPREGO, ... RECEBEU AUXÍLIO PARA SAÚDE OU REABILITAÇÃO EM SETEMBRO DE 2002?		
1 <input type="checkbox"/> Sim	3 <input type="checkbox"/> Não	1 <input type="checkbox"/> Sim	3 <input type="checkbox"/> Não		
(passe ao 53)		(passe ao 53)			
48	QUANTOS EMPREGADOS ... OCUPAVA, NESSE TRABALHO, EM SETEMBRO DE 2002?	48	QUANTOS EMPREGADOS ... OCUPAVA, NESSE TRABALHO, EM SETEMBRO DE 2002?		
2 <input type="checkbox"/> Um	} (siga 49)	2 <input type="checkbox"/> Um	} (siga 49)		
4 <input type="checkbox"/> Dois					
6 <input type="checkbox"/> Três a cinco					
8 <input type="checkbox"/> Seis a dez					
0 <input type="checkbox"/> Onze ou mais →	(passe ao 51)	0 <input type="checkbox"/> Onze ou mais →	(passe ao 51)		
49	EM SETEMBRO DE 2002, ... TINHA PELO MENOS UM SÓCIO OCUPADO NESSE TRABALHO?	49	EM SETEMBRO DE 2002, ... TINHA PELO MENOS UM SÓCIO OCUPADO NESSE TRABALHO?		
1 <input type="checkbox"/> Sim (siga 50)		1 <input type="checkbox"/> Sim (siga 50)			
3 <input type="checkbox"/> Não (passe ao 51)		3 <input type="checkbox"/> Não (passe ao 51)			

44 NESSE EMPREGO, ... RECEBEU AUXÍLIO PARA ALIMENTAÇÃO EM SETEMBRO DE 2002?

2 Sim 4 Não

(siga 45)

44 NESSE EMPREGO, ... RECEBEU AUXÍLIO PARA ALIMENTAÇÃO EM SETEMBRO DE 2002?

2 Sim 4 Não

(siga 45)

45 NESSE EMPREGO, ... RECEBEU AUXÍLIO PARA TRANSPORTE EM SETEMBRO DE 2002?

1 Sim 3 Não

(siga 46)

45 NESSE EMPREGO, ... RECEBEU AUXÍLIO PARA TRANSPORTE EM SETEMBRO DE 2002?

1 Sim 3 Não

(siga 46)

46 NESSE EMPREGO, ... RECEBEU AUXÍLIO PARA EDUCAÇÃO OU CRECHE EM SETEMBRO DE 2002?

2 Sim 4 Não

(siga 47)

46 NESSE EMPREGO, ... RECEBEU AUXÍLIO PARA EDUCAÇÃO OU CRECHE EM SETEMBRO DE 2002?

2 Sim 4 Não

(siga 47)

47 NESSE EMPREGO, ... RECEBEU AUXÍLIO PARA SAÚDE OU REABILITAÇÃO EM SETEMBRO DE 2002?

1 Sim 3 Não

(passe ao 53)

47 NESSE EMPREGO, ... RECEBEU AUXÍLIO PARA SAÚDE OU REABILITAÇÃO EM SETEMBRO DE 2002?

1 Sim 3 Não

(passe ao 53)

48 QUANTOS EMPREGADOS ... OCUPAVA, NESSE TRABALHO, EM SETEMBRO DE 2002?

2 Um
4 Dois
6 Três a cinco
8 Seis a dez

(siga 49)

0 Onze ou mais → (passe ao 51)

48 QUANTOS EMPREGADOS ... OCUPAVA, NESSE TRABALHO, EM SETEMBRO DE 2002?

2 Um
4 Dois
6 Três a cinco
8 Seis a dez

(siga 49)

0 Onze ou mais → (passe ao 51)

49 EM SETEMBRO DE 2002, ... TINHA PELO MENOS UM SÓCIO OCUPADO NESSE TRABALHO?

1 Sim (siga 50)

3 Não (passe ao 51)

49 EM SETEMBRO DE 2002, ... TINHA PELO MENOS UM SÓCIO OCUPADO NESSE TRABALHO?

1 Sim (siga 50)

3 Não (passe ao 51)

50 QUANTOS SÓCIOS OCUPADOS ... TINHA, NESSE TRABALHO, EM SETEMBRO DE 2002?

- 2 Um
- 4 Dois
- 6 Três a cinco
- 8 Seis ou mais

(siga 51)

50 QUANTOS SÓCIOS OCUPADOS ... TINHA, NESSE TRABALHO, EM SETEMBRO DE 2002?

- 2 Um
- 4 Dois
- 6 Três a cinco
- 8 Seis ou mais

(siga 51)

51 EM SETEMBRO DE 2002, ... OCUPOU PELO MENOS UM TRABALHADOR NÃO REMUNERADO NESSE TRABALHO?

- 1 Sim (siga 52)
- 3 Não (passe ao 53)

51 EM SETEMBRO DE 2002, ... OCUPOU PELO MENOS UM TRABALHADOR NÃO REMUNERADO NESSE TRABALHO?

- 1 Sim (siga 52)
- 3 Não (passe ao 53)

52 QUANTOS TRABALHADORES NÃO REMUNERADOS ... TINHA, NESSE TRABALHO, EM SETEMBRO DE 2002?

- 2 Um
- 4 Dois
- 6 Três a cinco
- 8 Seis a dez
- 0 Onze ou mais


(siga 53)


52 QUANTOS TRABALHADORES NÃO REMUNERADOS ... TINHA, NESSE TRABALHO, EM SETEMBRO DE 2002?

- 2 Um
- 4 Dois
- 6 Três a cinco
- 8 Seis a dez
- 0 Onze ou mais

(siga 53)

53 QUAL ERA O RENDIMENTO MENSAL QUE ... GANHAVA NORMALMENTE, EM SETEMBRO DE 2002, NESSE TRABALHO?


1  ,00
Em dinheiro (R\$)


3  ,00
Valor dos produtos ou mercadorias (R\$)

5 Somente em benefícios

(siga 54)

53 QUAL ERA O RENDIMENTO MENSAL QUE ... GANHAVA NORMALMENTE, EM SETEMBRO DE 2002, NESSE TRABALHO?

1  ,00
Em dinheiro (R\$)

3  ,00
Valor dos produtos ou mercadorias (R\$)

5 Somente em benefícios

(siga 54)

9 **CARACTERÍSTICAS DE TRABALHO E RENDIMENTO DOS MORADORES DE 10 ANOS OU MAIS DE IDADE** 9

(NASCIDOS ATÉ 28/09/1992)

50 QUANTOS SÓCIOS OCUPADOS ... TINHA, NESSE TRABALHO, EM SETEMBRO DE 2002?

- 2 Um
 4 Dois
 6 Três a cinco
 8 Seis ou mais

(siga 51)

50 QUANTOS SÓCIOS OCUPADOS ... TINHA, NESSE TRABALHO, EM SETEMBRO DE 2002?

- 2 Um
 4 Dois
 6 Três a cinco
 8 Seis ou mais

(siga 51)

51 EM SETEMBRO DE 2002, ... OCUPOU POUCO MENOS UM TRABALHADOR NÃO REMUNERADO NESSE TRABALHO?

- 1 Sim (siga 52)
 3 Não (passe ao 53)

51 EM SETEMBRO DE 2002, ... OCUPOU POUCO MENOS UM TRABALHADOR NÃO REMUNERADO NESSE TRABALHO?

- 1 Sim (siga 52)
 3 Não (passe ao 53)

52 QUANTOS TRABALHADORES NÃO REMUNERADOS ... TINHA, NESSE TRABALHO, EM SETEMBRO DE 2002?

- 2 Um
 4 Dois
 6 Três a cinco
 8 Seis a dez
 0 Onze ou mais


(siga 53)


52 QUANTOS TRABALHADORES NÃO REMUNERADOS ... TINHA, NESSE TRABALHO, EM SETEMBRO DE 2002?

- 2 Um
 4 Dois
 6 Três a cinco
 8 Seis a dez
 0 Onze ou mais

(siga 53)

53 QUAL ERA O RENDIMENTO MENSAL QUE ... GANHAVA NORMALMENTE, EM SETEMBRO DE 2002, NESSE TRABALHO?


1  .00
 Em dinheiro (R\$)


3  .00
 Valor dos produtos ou mercadorias (R\$)

5 Somente em benefícios

(siga 54)

53 QUAL ERA O RENDIMENTO MENSAL QUE ... GANHAVA NORMALMENTE, EM SETEMBRO DE 2002, NESSE TRABALHO?

1  .00
 Em dinheiro (R\$)

3  .00
 Valor dos produtos ou mercadorias (R\$)

5 Somente em benefícios

(siga 54)

(NASCIDOS ATÉ 28/09/1992)

54 ESSE TRABALHO, TINHA ESTABELECIMENTO EM:

- 1 Loja, oficina, fábrica, escritório, escola, repartição pública, galpão, etc. } (siga 55)
- 2 Fazenda, sítio, granja, chácara, etc. }

OU ERA EXERCIDO:

- 3 No domicílio em que morava (passe ao 58)
- 4 Em domicílio de empregador, patrão, sócio ou freguês } (passe ao 56)
- 5 Em local designado pelo empregador, cliente ou freguês }
- 6 Em veículo automotor
- 7 Em via ou área pública
- 8 Outro (especifique) }
- -----

54 ESSE TRABALHO, TINHA ESTABELECIMENTO EM:

- 1 Loja, oficina, fábrica, escritório, escola, repartição pública, galpão, etc. } (siga 55)
- 2 Fazenda, sítio, granja, chácara, etc. }

OU ERA EXERCIDO:

- 3 No domicílio em que morava (passe ao 58)
- 4 Em domicílio de empregador, patrão, sócio ou freguês } (passe ao 56)
- 5 Em local designado pelo empregador, cliente ou freguês }
- 6 Em veículo automotor
- 7 Em via ou área pública
- 8 Outro (especifique) }
- -----

55 NA SEMANA DE 22 A 28 DE SETEMBRO DE 2002, ... MORAVA EM DOMICÍLIO QUE ESTAVA NO MESMO TERRENO OU ÁREA DO ESTABELECIMENTO EM QUE TINHA ESSE TRABALHO?

- 1 Sim (passe ao 58)
- 3 Não (siga 56)

55 NA SEMANA DE 22 A 28 DE SETEMBRO DE 2002, ... MORAVA EM DOMICÍLIO QUE ESTAVA NO MESMO TERRENO OU ÁREA DO ESTABELECIMENTO EM QUE TINHA ESSE TRABALHO?

- 1 Sim (passe ao 58)
- 3 Não (siga 56) .

9 **CARACTERÍSTICAS DE TRABALHO E RENDIMENTO DOS MORADORES DE 10 ANOS OU MAIS DE IDADE** 9

(NASCIDOS ATÉ 28/09/1992)

54 ESSE TRABALHO, TINHA ESTABELECIMENTO EM:

- 1 Loja, oficina, fábrica, escritório, escola, repartição pública, galpão, etc. } (siga 55)
- 2 Fazenda, sítio, granja, chácara, etc. }

OU ERA EXERCIDO:

- 3 No domicílio em que morava (passe ao 58)
- 4 Em domicílio de empregador, patrão, sócio ou freguês } (passe ao 56)
- 5 Em local designado pelo empregador, cliente ou freguês }
- 6 Em veículo automotor
- 7 Em via ou área pública
- 8 Outro (especifique)

54 ESSE TRABALHO, TINHA ESTABELECIMENTO EM:

- 1 Loja, oficina, fábrica, escritório, escola, repartição pública, galpão, etc. } (siga 55)
- 2 Fazenda, sítio, granja, chácara, etc. }

OU ERA EXERCIDO:



- 3 No domicílio em que morava (passe ao 58)
- 4 Em domicílio de empregador, patrão, sócio ou freguês } (passe ao 56)
- 5 Em local designado pelo empregador, cliente ou freguês }
- 6 Em veículo automotor
- 7 Em via ou área pública
- 8 Outro (especifique)

55 NA SEMANA DE 22 A 28 DE SETEMBRO DE 2002, ... MORAVA EM DOMICÍLIO QUE ESTAVA NO MESMO TERRENO OU ÁREA DO ESTABELECIMENTO EM QUE TINHA ESSE TRABALHO?

- 1 Sim (passe ao 58)
- 3 Não (siga 56)

55 NA SEMANA DE 22 A 28 DE SETEMBRO DE 2002, ... MORAVA EM DOMICÍLIO QUE ESTAVA NO MESMO TERRENO OU ÁREA DO ESTABELECIMENTO EM QUE TINHA ESSE TRABALHO?

- 1 Sim (passe ao 58)
- 3 Não (siga 56)

9	CARACTERÍSTICAS DE TRABALHO E RENDIMENTO DOS MORADORES DE 10 ANOS OU MAIS DE IDADE (NASCIDOS ATÉ 28/09/1992)	9
<p>56 --- IA DIRETO DO DOMICÍLIO EM QUE MORAVA PARA ESSE TRABALHO?</p> <p>2 <input type="checkbox"/> Sim (siga 57)</p> <p>4 <input type="checkbox"/> Não (passe ao 58)</p>	<p>56 --- IA DIRETO DO DOMICÍLIO EM QUE MORAVA PARA ESSE TRABALHO?</p> <p>2 <input type="checkbox"/> Sim (siga 57)</p> <p>4 <input type="checkbox"/> Não (passe ao 58)</p>	
<p>57 QUANTO TEMPO --- LEVAVA PARA IR DO DOMICÍLIO EM QUE MORAVA ATÉ O LOCAL DESSE TRABALHO?</p> <p>1 <input type="checkbox"/> Até 30 minutos</p> <p>3 <input type="checkbox"/> Mais de 30 minutos até 1 hora</p> <p>5 <input type="checkbox"/> Mais de 1 até 2 horas</p> <p>7 <input type="checkbox"/> Mais de 2 horas</p> <p>(siga 58)</p>	<p>57 QUANTO TEMPO --- LEVAVA PARA IR DO DOMICÍLIO EM QUE MORAVA ATÉ O LOCAL DESSE TRABALHO?</p> <p>1 <input type="checkbox"/> Até 30 minutos</p> <p>3 <input type="checkbox"/> Mais de 30 minutos até 1 hora</p> <p>5 <input type="checkbox"/> Mais de 1 até 2 horas</p> <p>7 <input type="checkbox"/> Mais de 2 horas</p> <p>(siga 58)</p>	
<p>58 QUANTAS HORAS --- TRABALHAVA NORMALMENTE POR SEMANA NESSE TRABALHO?</p> <p style="text-align: center;">  horas </p> <p>(siga 59)</p>	<p>58 QUANTAS HORAS --- TRABALHAVA NORMALMENTE POR SEMANA NESSE TRABALHO?</p> <p style="text-align: center;">  horas </p> <p>(siga 59)</p>	
<p>59 --- ERA CONTRIBUINTE DE INSTITUO DE PREVIDÊNCIA POR ESSE TRABALHO?</p> <p>1 <input type="checkbox"/> Sim (siga 60)</p> <p>3 <input type="checkbox"/> Não (passe ao 61)</p>	<p>59 --- ERA CONTRIBUINTE DE INSTITUO DE PREVIDÊNCIA POR ESSE TRABALHO?</p> <p>1 <input type="checkbox"/> Sim (siga 60)</p> <p>3 <input type="checkbox"/> Não (passe ao 61)</p>	
<p>60 NESSE TRABALHO, --- CONTRIBUÍA PARA INSTITUO DE PREVIDÊNCIA:</p> <p>2 <input type="checkbox"/> Federal</p> <p>4 <input type="checkbox"/> Estadual</p> <p>6 <input type="checkbox"/> Municipal</p> <p>(siga 61)</p>	<p>60 NESSE TRABALHO, --- CONTRIBUÍA PARA INSTITUO DE PREVIDÊNCIA:</p> <p>2 <input type="checkbox"/> Federal</p> <p>4 <input type="checkbox"/> Estadual</p> <p>6 <input type="checkbox"/> Municipal</p> <p>(siga 61)</p>	

(NASCIDOS ATÉ 28/09/1992)

56 --- IA DIRETO DO DOMICÍLIO EM QUE MORAVA PARA ESSE TRABALHO?

2 Sim (siga 57)4 Não (passe ao 58)

56 --- IA DIRETO DO DOMICÍLIO EM QUE MORAVA PARA ESSE TRABALHO?

2 Sim (siga 57)4 Não (passe ao 58)

57 QUANTO TEMPO --- LEVAVA PARA IR DO DOMICÍLIO EM QUE MORAVA ATÉ O LOCAL DESSE TRABALHO?

1 Até 30 minutos3 Mais de 30 minutos até 1 hora5 Mais de 1 até 2 horas7 Mais de 2 horas

(siga 58)

57 QUANTO TEMPO --- LEVAVA PARA IR DO DOMICÍLIO EM QUE MORAVA ATÉ O LOCAL DESSE TRABALHO?

1 Até 30 minutos3 Mais de 30 minutos até 1 hora5 Mais de 1 até 2 horas7 Mais de 2 horas

(siga 58)

58 QUANTAS HORAS --- TRABALHAVA NORMALMENTE POR SEMANA NESSE TRABALHO?

Horas

(siga 59)

58 QUANTAS HORAS --- TRABALHAVA NORMALMENTE POR SEMANA NESSE TRABALHO?

Horas

(siga 59)

59 --- ERA CONTRIBUINTE DE INSTITUTO DE PREVIDÊNCIA POR ESSE TRABALHO?

1 Sim (siga 60)3 Não (passe ao 61)

59 --- ERA CONTRIBUINTE DE INSTITUTO DE PREVIDÊNCIA POR ESSE TRABALHO?

1 Sim (siga 60)3 Não (passe ao 61)

60 NESSE TRABALHO, --- CONTRIBUÍA PARA INSTITUTO DE PREVIDÊNCIA:


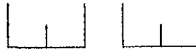


2 Federal4 Estadual6 Municipal

(siga 61)

60 NESSE TRABALHO, --- CONTRIBUÍA PARA INSTITUTO DE PREVIDÊNCIA:

2 Federal4 Estadual6 Municipal

(siga 61)

9	<p align="center">CARACTERÍSTICAS DE TRABALHO E RENDIMENTO DOS MORADORES DE 10 ANOS OU MAIS DE IDADE (NASCIDOS ATÉ 28/09/1992)</p>	9
<p>61 EM 28 DE SETEMBRO DE 2002, FAZIA QUANTO TEMPO QUE --- ESTAVA NESSE TRABALHO?</p> <p align="center">  Anos Meses </p> <p>(Se menos de 1 ano, siga 62. Caso contrário, passe ao 87.)</p>	<p>61 EM 28 DE SETEMBRO DE 2002, FAZIA QUANTO TEMPO QUE --- ESTAVA NESSE TRABALHO?</p> <p align="center">  Anos Meses </p> <p>(Se menos de 1 ano, siga 62. Caso contrário, passe ao 87.)</p>	
<p>62 --- SAIU DE ALGUM TRABALHO NO PERÍODO DE 29 DE SETEMBRO DE 2001 A 21 DE SETEMBRO DE 2002?</p> <p>2 <input type="checkbox"/> Sim (siga 63)</p> <p>4 <input type="checkbox"/> Não (passe ao 87)</p>	<p>62 --- SAIU DE ALGUM TRABALHO NO PERÍODO DE 29 DE SETEMBRO DE 2001 A 21 DE SETEMBRO DE 2002?</p> <p>2 <input type="checkbox"/> Sim (siga 63)</p> <p>4 <input type="checkbox"/> Não (passe ao 87)</p>	
<p>63 DE QUANTOS TRABALHOS --- SAIU NO PERÍODO DE 29 DE SETEMBRO DE 2001 A 21 DE SETEMBRO DE 2002?</p> <p>1 <input type="checkbox"/> Um</p> <p>3 <input type="checkbox"/> Dois</p> <p>5 <input type="checkbox"/> Três ou mais</p> <p align="center">(siga 64)</p>	<p>63 DE QUANTOS TRABALHOS --- SAIU NO PERÍODO DE 29 DE SETEMBRO DE 2001 A 21 DE SETEMBRO DE 2002?</p> <p>1 <input type="checkbox"/> Um</p> <p>3 <input type="checkbox"/> Dois</p> <p>5 <input type="checkbox"/> Três ou mais</p> <p align="center">(siga 64)</p>	
<p><i>Os quesitos 64 a 66 devem referir-se ao trabalho, único ou principal, do qual a pessoa saiu no período de 29 de setembro de 2001 a 21 de setembro de 2002</i></p>	<p><i>Os quesitos 64 a 66 devem referir-se ao trabalho, único ou principal, do qual a pessoa saiu no período de 29 de setembro de 2001 a 21 de setembro de 2002.</i></p>	
<p>64 NO PERÍODO DE 29 DE SETEMBRO DE 2001 A 21 DE SETEMBRO DE 2002, QUANTOS MESES --- PERMANECEU NESSE TRABALHO ANTERIOR?</p> <p align="center">  Meses </p> <p>(Se o número de meses for maior que o do quesito 61, passe ao 71. Caso contrário, siga 65.)</p>	<p>64 NO PERÍODO DE 29 DE SETEMBRO DE 2001 A 21 DE SETEMBRO DE 2002, QUANTOS MESES --- PERMANECEU NESSE TRABALHO ANTERIOR?</p> <p align="center">  Meses </p> <p>(Se o número de meses for maior que o do quesito 61, passe ao 71. Caso contrário, siga 65.)</p>	
<p>65 NESSE TRABALHO ANTERIOR, --- ERA EMPREGADO COM CARTEIRA DE TRABALHO ASSINADA?</p> <p>1 <input type="checkbox"/> Sim (siga 66) 3 <input type="checkbox"/> Não (passe ao 87)</p>	<p>65 NESSE TRABALHO ANTERIOR, --- ERA EMPREGADO COM CARTEIRA DE TRABALHO ASSINADA?</p> <p>1 <input type="checkbox"/> Sim (siga 66) 3 <input type="checkbox"/> Não (passe ao 87)</p>	

9 **CARACTERÍSTICAS DE TRABALHO E RENDIMENTO DOS MORADORES DE 10 ANOS OU MAIS DE IDADE** 9

(NASCIDOS ATÉ 28/09/1992)

61 EM 28 DE SETEMBRO DE 2002, FAZIA QUANTO TEMPO QUE ... ESTAVA NESSE TRABALHO?

Anos Meses

(Se menos de 1 ano, siga 62. Caso contrário, passe ao 87.)

61 EM 28 DE SETEMBRO DE 2002, FAZIA QUANTO TEMPO QUE ... ESTAVA NESSE TRABALHO?

Anos Meses

(Se menos de 1 ano, siga 62. Caso contrário, passe ao 87.)

62 ... SAIU DE ALGUM TRABALHO NO PERÍODO DE 29 DE SETEMBRO DE 2001 A 21 DE SETEMBRO DE 2002?

2 Sim (siga 63)

4 Não (passe ao 87)

62 ... SAIU DE ALGUM TRABALHO NO PERÍODO DE 29 DE SETEMBRO DE 2001 A 21 DE SETEMBRO DE 2002?

2 Sim (siga 63)

4 Não (passe ao 87)

63 DE QUANTOS TRABALHOS ... SAIU NO PERÍODO DE 29 DE SETEMBRO DE 2001 A 21 DE SETEMBRO DE 2002?

1 Um

3 Dois

5 Três ou mais

(siga 64)

63 DE QUANTOS TRABALHOS ... SAIU NO PERÍODO DE 29 DE SETEMBRO DE 2001 A 21 DE SETEMBRO DE 2002?

1 Um

3 Dois

5 Três ou mais

(siga 64)

Os quesitos 64 a 66 devem referir-se ao trabalho, único ou principal, do qual a pessoa saiu no período de 29 de setembro de 2001 a 21 de setembro de 2002.

Os quesitos 64 a 66 devem referir-se ao trabalho, único ou principal, do qual a pessoa saiu no período de 29 de setembro de 2001 a 21 de setembro de 2002.

64 NO PERÍODO DE 29 DE SETEMBRO DE 2001 A 21 DE SETEMBRO DE 2002, QUANTOS MESES ... PERMANECU NESSE TRABALHO ANTERIOR?

Meses

(Se o número de meses for maior que o do quesito 61, passe ao 71. Caso contrário, siga 65.)

64 NO PERÍODO DE 29 DE SETEMBRO DE 2001 A 21 DE SETEMBRO DE 2002, QUANTOS MESES ... PERMANECU NESSE TRABALHO ANTERIOR?

Meses

(Se o número de meses for maior que o do quesito 61, passe ao 71. Caso contrário, siga 65.)

65 NESSE TRABALHO ANTERIOR, ... ERA EMPREGADO COM CARTEIRA DE TRABALHO ASSINADA?

1 Sim (siga 66)

3 Não (passe ao 87)

65 NESSE TRABALHO ANTERIOR, ... ERA EMPREGADO COM CARTEIRA DE TRABALHO ASSINADA?

1 Sim (siga 66)

3 Não (passe ao 87)

66 DEPOIS QUE SAIU DESSE EMPREGO ANTERIOR, ... RECEBEU SEGURO-DESEMPREGO?

2 Sim 4 Não

(passe ao 87)

66 DEPOIS QUE SAIU DESSE EMPREGO ANTERIOR, ... RECEBEU SEGURO-DESEMPREGO?

2 Sim 4 Não

(passe ao 87)

PARA PESSOA SEM TRABALHO NA SEMANA DE REFERÊNCIA

PARA PESSOA SEM TRABALHO NA SEMANA DE REFERÊNCIA

67 ... TEVE ALGUM TRABALHO NO PERÍODO DE 29 DE SETEMBRO DE 2001 A 21 DE SETEMBRO DE 2002?

1 Sim (passe ao 70)
3 Não (siga 68)

67 ... TEVE ALGUM TRABALHO NO PERÍODO DE 29 DE SETEMBRO DE 2001 A 21 DE SETEMBRO DE 2002?

1 Sim (passe ao 70)
3 Não (siga 68)

68 NO PERÍODO DE 29 DE SETEMBRO DE 2001 A 21 DE SETEMBRO DE 2002, ... EXERCEU TAREFAS EM CULTIVO, PESCA OU CRIAÇÃO DE ANIMAIS DESTINADOS À PRÓPRIA ALIMENTAÇÃO DAS PESSOAS MORADORAS NO DOMICÍLIO?

2 Sim (passe ao 70)
4 Não (siga 69)

68 NO PERÍODO DE 29 DE SETEMBRO DE 2001 A 21 DE SETEMBRO DE 2002, ... EXERCEU TAREFAS EM CULTIVO, PESCA OU CRIAÇÃO DE ANIMAIS DESTINADOS À PRÓPRIA ALIMENTAÇÃO DAS PESSOAS MORADORAS NO DOMICÍLIO?

2 Sim (passe ao 70)
4 Não (siga 69)

69 NO PERÍODO DE 29 DE SETEMBRO DE 2001 A 21 DE SETEMBRO DE 2002, ... EXERCEU TAREFAS EM CONSTRUÇÃO DE PRÉDIO, CÔMODO, POÇO OU OUTRAS OBRAS DE CONSTRUÇÃO DESTINADAS AO PRÓPRIO USO DAS PESSOAS MORADORAS NO DOMICÍLIO?

1 Sim (siga 70)
3 Não (passe ao 106)

69 NO PERÍODO DE 29 DE SETEMBRO DE 2001 A 21 DE SETEMBRO DE 2002, ... EXERCEU TAREFAS EM CONSTRUÇÃO DE PRÉDIO, CÔMODO, POÇO OU OUTRAS OBRAS DE CONSTRUÇÃO DESTINADAS AO PRÓPRIO USO DAS PESSOAS MORADORAS NO DOMICÍLIO?

1 Sim (siga 70)
3 Não (passe ao 106)

70 DE QUANTOS TRABALHOS... SAIU NO PERÍODO DE 29 DE SETEMBRO DE 2001 A 21 DE SETEMBRO DE 2002?

2 Um
4 Dois
6 Três ou mais

(siga 71)

70 DE QUANTOS TRABALHOS... SAIU NO PERÍODO DE 29 DE SETEMBRO DE 2001 A 21 DE SETEMBRO DE 2002?

2 Um
4 Dois
6 Três ou mais

(siga 71)

9	<p align="center">CARACTERÍSTICAS DE TRABALHO E RENDIMENTO DOS MORADORES DE 10 ANOS OU MAIS DE IDADE (NASCIDOS ATÉ 28/09/1992)</p>	9
<p>66 DEPOIS QUE SAIU DESSE EMPREGO ANTERIOR, ... RECEBEU SEGURO-DESEMPREGO?</p> <p>2 <input type="checkbox"/> Sim 4 <input type="checkbox"/> Não</p> <p align="center">(passe ao 87)</p>	<p>66 DEPOIS QUE SAIU DESSE EMPREGO ANTERIOR, ... RECEBEU SEGURO-DESEMPREGO?</p> <p>2 <input type="checkbox"/> Sim 4 <input type="checkbox"/> Não</p> <p align="center">(passe ao 87)</p>	
<p align="center">PARA PESSOA SEM TRABALHO NA SEMANA DE REFERÊNCIA</p>	<p align="center">PARA PESSOA SEM TRABALHO NA SEMANA DE REFERÊNCIA</p>	
<p>67 ... TEVE ALGUM TRABALHO NO PERÍODO DE 29 DE SETEMBRO DE 2001 A 21 DE SETEMBRO DE 2002?</p> <p>1 <input type="checkbox"/> Sim (passe ao 70)</p> <p>3 <input type="checkbox"/> Não (siga 68)</p>	<p>67 ... TEVE ALGUM TRABALHO NO PERÍODO DE 29 DE SETEMBRO DE 2001 A 21 DE SETEMBRO DE 2002?</p> <p>1 <input type="checkbox"/> Sim (passe ao 70)</p> <p>3 <input type="checkbox"/> Não (siga 68)</p>	
<p>68 NO PERÍODO DE 29 DE SETEMBRO DE 2001 A 21 DE SETEMBRO DE 2002, ... EXERCEU TAREFAS EM CULTIVO, PESCA OU CRIAÇÃO DE ANIMAIS DESTINADOS À PRÓPRIA ALIMENTAÇÃO DAS PESSOAS MORADORAS NO DOMICÍLIO?</p> <p>2 <input type="checkbox"/> Sim (passe ao 70)</p> <p>4 <input type="checkbox"/> Não (siga 69)</p>	<p>68 NO PERÍODO DE 29 DE SETEMBRO DE 2001 A 21 DE SETEMBRO DE 2002, ... EXERCEU TAREFAS EM CULTIVO, PESCA OU CRIAÇÃO DE ANIMAIS DESTINADOS À PRÓPRIA ALIMENTAÇÃO DAS PESSOAS MORADORAS NO DOMICÍLIO?</p> <p>2 <input type="checkbox"/> Sim (passe ao 70)</p> <p>4 <input type="checkbox"/> Não (siga 69)</p>	
<p>69 NO PERÍODO DE 29 DE SETEMBRO DE 2001 A 21 DE SETEMBRO DE 2002, ... EXERCEU TAREFAS EM CONSTRUÇÃO DE PRÉDIO, CÔMODO, POÇO OU OUTRAS OBRAS DE CONSTRUÇÃO DESTINADAS AO PRÓPRIO USO DAS PESSOAS MORADORAS NO DOMICÍLIO?</p> <p>1 <input type="checkbox"/> Sim (siga 70)</p> <p>3 <input type="checkbox"/> Não (passe ao 106)</p>	<p>69 NO PERÍODO DE 29 DE SETEMBRO DE 2001 A 21 DE SETEMBRO DE 2002, ... EXERCEU TAREFAS EM CONSTRUÇÃO DE PRÉDIO, CÔMODO, POÇO OU OUTRAS OBRAS DE CONSTRUÇÃO DESTINADAS AO PRÓPRIO USO DAS PESSOAS MORADORAS NO DOMICÍLIO?</p> <p>1 <input type="checkbox"/> Sim (siga 70)</p> <p>3 <input type="checkbox"/> Não (passe ao 106)</p>	
<p>70 DE QUANTOS TRABALHOS ... SAIU NO PERÍODO DE 29 DE SETEMBRO DE 2001 A 21 DE SETEMBRO DE 2002?</p> <p>2 <input type="checkbox"/> Um</p> <p>4 <input type="checkbox"/> Dois</p> <p>6 <input type="checkbox"/> Três ou mais</p> <p align="center">(siga 71)</p>	<p>70 DE QUANTOS TRABALHOS ... SAIU NO PERÍODO DE 29 DE SETEMBRO DE 2001 A 21 DE SETEMBRO DE 2002?</p> <p>2 <input type="checkbox"/> Um</p> <p>4 <input type="checkbox"/> Dois</p> <p>6 <input type="checkbox"/> Três ou mais</p> <p align="center">(siga 71)</p>	

9 CARACTERÍSTICAS DE TRABALHO E RENDIMENTO DOS MORADORES DE 10 ANOS OU MAIS DE IDADE 9

(NASCIDOS ATÉ 28/09/1992)

PARA PESSOA OCUPADA NO PERÍODO DE CAPTAÇÃO DE 358 DIAS (EXCETO A QUE MANTINHA O TRABALHO PRINCIPAL DESSE PERÍODO NA SEMANA DE REFERÊNCIA)

PARA PESSOA OCUPADA NO PERÍODO DE CAPTAÇÃO DE 358 DIAS (EXCETO A QUE MANTINHA O TRABALHO PRINCIPAL DESSE PERÍODO NA SEMANA DE REFERÊNCIA)

Os quesitos 71 a 86 devem referir-se ao trabalho, único ou principal, do qual a pessoa saiu no período de 29 de setembro de 2001 a 21 de setembro de 2002

Os quesitos 71 a 86 devem referir-se ao trabalho, único ou principal, do qual a pessoa saiu no período de 29 de setembro de 2001 a 21 de setembro de 2002.

71 QUAL ERA A OCUPAÇÃO QUE... EXERCIÁVAMOS NO TRABALHO ANTERIOR QUE TEVE NO PERÍODO DE 29 DE SETEMBRO DE 2001 A 21 DE SETEMBRO DE 2002?

71 QUAL ERA A OCUPAÇÃO QUE... EXERCIÁVAMOS NO TRABALHO ANTERIOR QUE TEVE NO PERÍODO DE 29 DE SETEMBRO DE 2001 A 21 DE SETEMBRO DE 2002?

Código

Código

(siga 72)

(siga 72)

72 QUAL ERA A ATIVIDADE PRINCIPAL DO EMPREENDIMENTO (NEGÓCIO, FIRMA, EMPRESA, INSTITUIÇÃO, ENTIDADE, ETC.) EM QUE... TEVE ESSE TRABALHO ANTERIOR?

72 QUAL ERA A ATIVIDADE PRINCIPAL DO EMPREENDIMENTO (NEGÓCIO, FIRMA, EMPRESA, INSTITUIÇÃO, ENTIDADE, ETC.) EM QUE... TEVE ESSE TRABALHO ANTERIOR?

Código

Código

(Se atividade da agricultura, silvicultura, pecuária, extração vegetal, pesca, piscicultura ou serviço auxiliar de alguma destas atividades, siga 73. Caso contrário, passe ao 77.)

(Se atividade da agricultura, silvicultura, pecuária, extração vegetal, pesca, piscicultura ou serviço auxiliar de alguma destas atividades, siga 73. Caso contrário, passe ao 77.)

9 CARACTERÍSTICAS DE TRABALHO E RENDIMENTO DOS MORADORES DE 10 ANOS OU MAIS DE IDADE 9

(NASCIDOS APÉ 28/09/1992)

PARA PESSOA OCUPADA NO PERÍODO DE CAPTAÇÃO DE 358 DIAS (EXCETO A QUE MANTINHA O TRABALHO PRINCIPAL DESSE PERÍODO NA SEMANA DE REFERÊNCIA)

PARA PESSOA OCUPADA NO PERÍODO DE CAPTAÇÃO DE 358 DIAS (EXCETO A QUE MANTINHA O TRABALHO PRINCIPAL DESSE PERÍODO NA SEMANA DE REFERÊNCIA)

Os quesitos 71 a 86 devem referir-se ao trabalho, único ou principal, do qual a pessoa saiu no período de 29 de setembro de 2001 a 21 de setembro de 2002

Os quesitos 71 a 86 devem referir-se ao trabalho, único ou principal, do qual a pessoa saiu no período de 29 de setembro de 2001 a 21 de setembro de 2002.

71 QUAL ERA A OCUPAÇÃO QUE... EXERCIA NO TRABALHO ANTERIOR QUE TEVE NO PERÍODO DE 29 DE SETEMBRO DE 2001 A 21 DE SETEMBRO DE 2002?

71 QUAL ERA A OCUPAÇÃO QUE... EXERCIA NO TRABALHO ANTERIOR QUE TEVE NO PERÍODO DE 29 DE SETEMBRO DE 2001 A 21 DE SETEMBRO DE 2002?

--	--	--	--	--	--	--	--	--	--	--	--	--	--	--	--	--	--	--	--

Código

--	--	--	--	--	--	--	--	--	--	--	--	--	--	--	--	--	--	--	--

Código

--	--	--	--	--	--	--	--	--	--	--	--	--	--	--	--	--	--	--	--

--	--	--	--	--	--	--	--	--	--	--	--	--	--	--	--	--	--	--	--

--	--	--	--	--	--	--	--	--	--	--	--	--	--	--	--	--	--	--	--

--	--	--	--	--	--	--	--	--	--	--	--	--	--	--	--	--	--	--	--

--	--	--	--	--	--	--	--	--	--	--	--	--	--	--	--	--	--	--	--

--	--	--	--	--	--	--	--	--	--	--	--	--	--	--	--	--	--	--	--

(siga 72)

(siga 72)

72 QUAL ERA A ATIVIDADE PRINCIPAL DO EMPREENDIMENTO (NEGÓCIO, FIRMA, EMPRESA, INSTITUIÇÃO, ENTIDADE, ETC.) EM QUE... TEVE ESSE TRABALHO ANTERIOR?

72 QUAL ERA A ATIVIDADE PRINCIPAL DO EMPREENDIMENTO (NEGÓCIO, FIRMA, EMPRESA, INSTITUIÇÃO, ENTIDADE, ETC.) EM QUE... TEVE ESSE TRABALHO ANTERIOR?

--	--	--	--	--	--	--	--	--	--	--	--	--	--	--	--	--	--	--	--

Código

--	--	--	--	--	--	--	--	--	--	--	--	--	--	--	--	--	--	--	--

Código

--	--	--	--	--	--	--	--	--	--	--	--	--	--	--	--	--	--	--	--

--	--	--	--	--	--	--	--	--	--	--	--	--	--	--	--	--	--	--	--

--	--	--	--	--	--	--	--	--	--	--	--	--	--	--	--	--	--	--	--

--	--	--	--	--	--	--	--	--	--	--	--	--	--	--	--	--	--	--	--

--	--	--	--	--	--	--	--	--	--	--	--	--	--	--	--	--	--	--	--

--	--	--	--	--	--	--	--	--	--	--	--	--	--	--	--	--	--	--	--

(Se atividade da agricultura, silvicultura, pecuária, extração vegetal, pesca, piscicultura ou serviço auxiliar de alguma destas atividades, siga 73. Caso contrário, passe ao 77.)

(Se atividade da agricultura, silvicultura, pecuária, extração vegetal, pesca, piscicultura ou serviço auxiliar de alguma destas atividades, siga 73. Caso contrário, passe ao 77.)

- 73 NESSE TRABALHO ANTERIOR, ... ERA:
- 01 Empregado permanente nos serviços auxiliares } (passe ao 78)
- 02 Empregado permanente na agricultura, silvicultura ou criação de bovinos, bubalinos, caprinos, ovinos ou suínos } (siga 74)
- 03 Empregado permanente em outra atividade } (passe ao 75)
- 04 Empregado temporário } (passe ao 83)
- 05 Conta-própria nos serviços auxiliares } (passe ao 85)
- 06 Conta-própria na agricultura, silvicultura ou criação de bovinos, bubalinos, caprinos, ovinos ou suínos } (passe ao 76)
- 07 Conta-própria em outra atividade } (passe ao 76)
- 08 Empregador nos serviços auxiliares } (passe ao 85)
- 09 Empregador na agricultura, silvicultura ou criação de bovinos, bubalinos, caprinos, ovinos ou suínos } (passe ao 76)
- 10 Empregador em outra atividade } (passe ao 76)
- 11 Trabalhador não remunerado membro da unidade domiciliar } (passe ao 85)
- 12 Outro trabalhador não remunerado } (passe ao 85)
- 13 Trabalhador na produção para o próprio consumo } (passe ao 85)

74 NESSE EMPREGO ANTERIOR, ... RECEBIA DO EMPREGADOR ALGUMA ÁREA PARA PRODUÇÃO PARTICULAR?

2 Sim 4 Não

(siga 75)

- 73 NESSE TRABALHO ANTERIOR, ... ERA:
- 01 Empregado permanente nos serviços auxiliares } (passe ao 78)
- 02 Empregado permanente na agricultura, silvicultura ou criação de bovinos, bubalinos, caprinos, ovinos ou suínos } (siga 74)
- 03 Empregado permanente em outra atividade } (passe ao 75)
- 04 Empregado temporário } (passe ao 83)
- 05 Conta-própria nos serviços auxiliares } (passe ao 85)
- 06 Conta-própria na agricultura, silvicultura ou criação de bovinos, bubalinos, caprinos, ovinos ou suínos } (passe ao 76)
- 07 Conta-própria em outra atividade } (passe ao 76)
- 08 Empregador nos serviços auxiliares } (passe ao 85)
- 09 Empregador na agricultura, silvicultura ou criação de bovinos, bubalinos, caprinos, ovinos ou suínos } (passe ao 76)
- 10 Empregador em outra atividade } (passe ao 76)
- 11 Trabalhador não remunerado membro da unidade domiciliar } (passe ao 85)
- 12 Outro trabalhador não remunerado } (passe ao 85)
- 13 Trabalhador na produção para o próprio consumo } (passe ao 85)

74 NESSE EMPREGO ANTERIOR, ... RECEBIA DO EMPREGADOR ALGUMA ÁREA PARA PRODUÇÃO PARTICULAR?

2 Sim 4 Não

(siga 75)

9 **CARACTERÍSTICAS DE TRABALHO E RENDIMENTO DOS MORADORES DE 10 ANOS OU MAIS DE IDADE** 9

(NASCIDOS ATÉ 28/09/1992)

73 NESSE TRABALHO ANTERIOR, ... ERA:

- 01 Empregado permanente nos serviços auxiliares } (passe ao 78)
- 02 Empregado permanente na agricultura, silvicultura ou criação de bovinos, bubalinos, caprinos, ovinos ou suínos } (siga 74)
- 03 Empregado permanente em outra atividade } (passe ao 75)
- 04 Empregado temporário } (passe ao 83)
- 05 Conta-própria nos serviços auxiliares } (passe ao 85)
- 06 Conta-própria na agricultura, silvicultura ou criação de bovinos, bubalinos, caprinos, ovinos ou suínos } (passe ao 76)
- 07 Conta-própria em outra atividade }
- 08 Empregador nos serviços auxiliares } (passe ao 85)
- 09 Empregador na agricultura, silvicultura ou criação de bovinos, bubalinos, caprinos, ovinos ou suínos } (passe ao 76)
- 10 Empregador em outra atividade }
- 11 Trabalhador não remunerado membro da unidade domiciliar }
- 12 Outro trabalhador não remunerado } (passe ao 85)
- 13 Trabalhador na produção para o próprio consumo }

73 NESSE TRABALHO ANTERIOR, ... ERA:

- 01 Empregado permanente nos serviços auxiliares } (passe ao 78)
- 02 Empregado permanente na agricultura, silvicultura ou criação de bovinos, bubalinos, caprinos, ovinos ou suínos } (siga 74)
- 03 Empregado permanente em outra atividade } (passe ao 75)
- 04 Empregado temporário } (passe ao 83)
- 05 Conta-própria nos serviços auxiliares } (passe ao 85)
- 06 Conta-própria na agricultura, silvicultura ou criação de bovinos, bubalinos, caprinos, ovinos ou suínos } (passe ao 76)
- 07 Conta-própria em outra atividade }
- 08 Empregador nos serviços auxiliares } (passe ao 85)
- 09 Empregador na agricultura, silvicultura ou criação de bovinos, bubalinos, caprinos, ovinos ou suínos } (passe ao 76)
- 10 Empregador em outra atividade }
- 11 Trabalhador não remunerado membro da unidade domiciliar }
- 12 Outro trabalhador não remunerado } (passe ao 85)
- 13 Trabalhador na produção para o próprio consumo }

74 NESSE EMPREGO ANTERIOR, ... RECEBIA DO EMPREGADOR ALGUMA ÁREA PARA PRODUÇÃO PARTICULAR?

- 2 Sim 4 Não
(siga 75)

74 NESSE EMPREGO ANTERIOR, ... RECEBIA DO EMPREGADOR ALGUMA ÁREA PARA PRODUÇÃO PARTICULAR?

- 2 Sim 4 Não
(siga 75)

9 **CARACTERÍSTICAS DE TRABALHO E RENDIMENTO DOS MORADORES DE 10 ANOS OU MAIS DE IDADE** 9

(NASCIDOS ATÉ 28/09/1992)

75 NESSE EMPREGO ANTERIOR, ... TINHA PARCERIA COM O EMPREGADOR?

- 1 Sim 3 Não

(passe ao 83)

75 NESSE EMPREGO ANTERIOR, ... TINHA PARCERIA COM O EMPREGADOR?

- 1 Sim 3 Não

(passe ao 83)

76 NESSE TRABALHO ANTERIOR, ... ERA:

- 1 Parceiro
 2 Arrendatário
 3 Posseiro
 4 Cessionário
 5 Proprietário
 6 Outra condição (especifique)



(passe ao 85)

76 NESSE TRABALHO ANTERIOR, ... ERA:

- 1 Parceiro
 2 Arrendatário
 3 Posseiro
 4 Cessionário
 5 Proprietário
 6 Outra condição (especifique)



(passe ao 85)

77 NESSE TRABALHO ANTERIOR, ... ERA:

- 1 Empregado → (siga 78)
 2 Trabalhador doméstico → (passe ao 82)
 3 Conta-própria
 4 Empregador
 5 Trabalhador não remunerado membro da unidade domiciliar } (passe ao 85)
 6 Outro trabalhador não remunerado
 7 Trabalhador na construção para o próprio uso }

77 NESSE TRABALHO ANTERIOR, ... ERA:

- 1 Empregado → (siga 78)
 2 Trabalhador doméstico → (passe ao 82)
 3 Conta-própria
 4 Empregador
 5 Trabalhador não remunerado membro da unidade domiciliar } (passe ao 85)
 6 Outro trabalhador não remunerado
 7 Trabalhador na construção para o próprio uso }

75 NESSE EMPREGO ANTERIOR, ... TINHA PARCERIA COM O EMPREGADOR?

1 Sim 3 Não

(passe ao 83)

75 NESSE EMPREGO ANTERIOR, ... TINHA PARCERIA COM O EMPREGADOR?

1 Sim 3 Não

(passe ao 83)

76 NESSE TRABALHO ANTERIOR, ... ERA:

- 1 Parceiro
 2 Arrendatário
 3 Posseiro
 4 Cessionário
 5 Proprietário
 6 Outra condição (especifique)

 ↳

(passe ao 85)

76 NESSE TRABALHO ANTERIOR, ... ERA:

- 1 Parceiro
 2 Arrendatário
 3 Posseiro
 4 Cessionário
 5 Proprietário
 6 Outra condição (especifique)

 ↳

(passe ao 85)

77 NESSE TRABALHO ANTERIOR, ... ERA:

- 1 Empregado → (siga 78)
 2 Trabalhador doméstico → (passe ao 82)
 3 Conta-própria
 4 Empregador
 5 Trabalhador não remunerado membro da unidade domiciliar } (passe ao 85)
 6 Outro trabalhador não remunerado
 7 Trabalhador na construção para o próprio uso }

77 NESSE TRABALHO ANTERIOR, ... ERA:

- 1 Empregado → (siga 78)
 2 Trabalhador doméstico → (passe ao 82)
 3 Conta-própria
 4 Empregador
 5 Trabalhador não remunerado membro da unidade domiciliar } (passe ao 85)
 6 Outro trabalhador não remunerado
 7 Trabalhador na construção para o próprio uso }

<p>78 ESSE EMPREGO ANTERIOR ERA NO SETOR:</p> <p>2 <input type="checkbox"/> Privado (passe ao 83)</p> <p>4 <input type="checkbox"/> Público (siga 79)</p>	<p>78 ESSE EMPREGO ANTERIOR ERA NO SETOR:</p> <p>2 <input type="checkbox"/> Privado (passe ao 83)</p> <p>4 <input type="checkbox"/> Público (siga 79)</p>
<p>79 ESSE EMPREGO ANTERIOR ERA NA ÁREA:</p> <p>1 <input type="checkbox"/> Federal → (siga 80)</p> <p>3 <input type="checkbox"/> Estadual } (passe ao 81)</p> <p>5 <input type="checkbox"/> Municipal }</p>	<p>79 ESSE EMPREGO ANTERIOR ERA NA ÁREA:</p> <p>1 <input type="checkbox"/> Federal → (siga 80)</p> <p>3 <input type="checkbox"/> Estadual } (passe ao 81)</p> <p>5 <input type="checkbox"/> Municipal }</p>
<p>80 NESSE EMPREGO ANTERIOR, ... ERA MILITAR?</p> <p>2 <input type="checkbox"/> Sim (passe ao 86)</p> <p>4 <input type="checkbox"/> Não (siga 81)</p>	<p>80 NESSE EMPREGO ANTERIOR, ... ERA MILITAR?</p> <p>2 <input type="checkbox"/> Sim (passe ao 86)</p> <p>4 <input type="checkbox"/> Não (siga 81)</p>
<p>81 NESSE EMPREGO ANTERIOR, ... ERA FUNCIONÁRIO PÚBLICO ESTATUTÁRIO?</p> <p>1 <input type="checkbox"/> Sim (passe ao 86)</p> <p>3 <input type="checkbox"/> Não (passe ao 83)</p>	<p>81 NESSE EMPREGO ANTERIOR, ... ERA FUNCIONÁRIO PÚBLICO ESTATUTÁRIO?</p> <p>1 <input type="checkbox"/> Sim (passe ao 86)</p> <p>3 <input type="checkbox"/> Não (passe ao 83)</p>
<p>82 NOS ÚLTIMOS TRINTA DIAS EM QUE ESTEVE NESSE TRABALHO ANTERIOR, ... PRESTAVA SERVIÇO DOMÉSTICO REMUNERADO EM MAIS DE UM DOMICÍLIO?</p> <p>2 <input type="checkbox"/> Sim 4 <input type="checkbox"/> Não</p> <p>(siga 83)</p>	<p>82 NOS ÚLTIMOS TRINTA DIAS EM QUE ESTEVE NESSE TRABALHO ANTERIOR, ... PRESTAVA SERVIÇO DOMÉSTICO REMUNERADO EM MAIS DE UM DOMICÍLIO?</p> <p>2 <input type="checkbox"/> Sim 4 <input type="checkbox"/> Não</p> <p>(siga 83)</p>
<p>83 NESSE EMPREGO ANTERIOR, ... TINHA CARTEIRA DE TRABALHO ASSINADA?</p> <p>1 <input type="checkbox"/> Sim (siga 84)</p> <p>3 <input type="checkbox"/> Não (passe ao 85)</p>	<p>83 NESSE EMPREGO ANTERIOR, ... TINHA CARTEIRA DE TRABALHO ASSINADA?</p> <p>1 <input type="checkbox"/> Sim (siga 84)</p> <p>3 <input type="checkbox"/> Não (passe ao 85)</p>

9 CARACTERÍSTICAS DE TRABALHO E RENDIMENTO DOS MORADORES DE 10 ANOS OU MAIS DE IDADE 9

(NASCIDOS ATÉ 28/09/1992)

78 ESSE EMPREGO ANTERIOR ERA NO SETOR:

2 Privado (passe ao 83)

4 Público (siga 79)

78 ESSE EMPREGO ANTERIOR ERA NO SETOR:

2 Privado (passe ao 83)

4 Público (siga 79)

79 ESSE EMPREGO ANTERIOR ERA NA ÁREA:

1 Federal → (siga 80)

3 Estadual }
5 Municipal } (passe ao 81)

79 ESSE EMPREGO ANTERIOR ERA NA ÁREA:

1 Federal → (siga 80)

3 Estadual }
5 Municipal } (passe ao 81)

80 NESSE EMPREGO ANTERIOR, ... ERA MILITAR?

2 Sim (passe ao 86)

4 Não (siga 81)

80 NESSE EMPREGO ANTERIOR, ... ERA MILITAR?

2 Sim (passe ao 86)

4 Não (siga 81)

81 NESSE EMPREGO ANTERIOR, ... ERA FUNCIONÁRIO PÚBLICO ESTATUTÁRIO?

1 Sim (passe ao 86)

3 Não (passe ao 83)

81 NESSE EMPREGO ANTERIOR, ... ERA FUNCIONÁRIO PÚBLICO ESTATUTÁRIO?

1 Sim (passe ao 86)

3 Não (passe ao 83)

82 NOS ÚLTIMOS TRINTA DIAS EM QUE ESTEVE NESSE TRABALHO ANTERIOR, ... PRESTAVA SERVIÇO DOMÉSTICO REMUNERADO EM MAIS DE UM DOMICÍLIO?

2 Sim 4 Não

(siga 83)

82 NOS ÚLTIMOS TRINTA DIAS EM QUE ESTEVE NESSE TRABALHO ANTERIOR, ... PRESTAVA SERVIÇO DOMÉSTICO REMUNERADO EM MAIS DE UM DOMICÍLIO?

2 Sim 4 Não

(siga 83)

83 NESSE EMPREGO ANTERIOR, ... TINHA CARTEIRA DE TRABALHO ASSINADA?

1 Sim (siga 84)

3 Não (passe ao 85)

83 NESSE EMPREGO ANTERIOR, ... TINHA CARTEIRA DE TRABALHO ASSINADA?

1 Sim (siga 84)

3 Não (passe ao 85)

9		CARACTERÍSTICAS DE TRABALHO E RENDIMENTO DOS MORADORES DE 10 ANOS OU MAIS DE IDADE (NASCIDOS ATÉ 28/09/1992)		9	
<p>84 DEPOIS QUE SAIU DESSE EMPREGO ANTERIOR, ... RECEBEU SEGURO-DESEMPREGO?</p> <p>2 <input type="checkbox"/> Sim 4 <input type="checkbox"/> Não</p> <p>(siga 85)</p>		<p>84 DEPOIS QUE SAIU DESSE EMPREGO ANTERIOR, ... RECEBEU SEGURO-DESEMPREGO?</p> <p>2 <input type="checkbox"/> Sim 4 <input type="checkbox"/> Não</p> <p>(siga 85)</p>			
<p>85 ... ERA CONTRIBUINTE DE INSTITUTO DE PREVIDÊNCIA POR ESSE TRABALHO ANTERIOR?</p> <p>1 <input type="checkbox"/> Sim 3 <input type="checkbox"/> Não</p> <p>(siga 86)</p>		<p>85 ... ERA CONTRIBUINTE DE INSTITUTO DE PREVIDÊNCIA POR ESSE TRABALHO ANTERIOR?</p> <p>1 <input type="checkbox"/> Sim 3 <input type="checkbox"/> Não</p> <p>(siga 86)</p>			
<p>86 DURANTE QUANTO TEMPO ... ESTEVE NESSE TRABALHO ANTERIOR?</p> <p><input type="text"/> <input type="text"/> <input type="text"/> <input type="text"/> <input type="text"/> <input type="text"/></p> <p>Anos Meses</p> <p>(siga 87)</p>		<p>86 DURANTE QUANTO TEMPO ... ESTEVE NESSE TRABALHO ANTERIOR?</p> <p><input type="text"/> <input type="text"/> <input type="text"/> <input type="text"/> <input type="text"/> <input type="text"/></p> <p>Anos Meses</p> <p>(siga 87)</p>			
<p>PARA PESSOA OCUPADA NO PERÍODO DE REFERÊNCIA DE 365 DIAS</p>		<p>PARA PESSOA OCUPADA NO PERÍODO DE REFERÊNCIA DE 365 DIAS</p>			
<p>87 EM SETEMBRO DE 2002, ... ERA ASSOCIADO A ALGUM SINDICATO?</p> <p>1 <input type="checkbox"/> Sim (siga 88) 3 <input type="checkbox"/> Não (passe ao 89)</p>		<p>87 EM SETEMBRO DE 2002, ... ERA ASSOCIADO A ALGUM SINDICATO?</p> <p>1 <input type="checkbox"/> Sim (siga 88) 3 <input type="checkbox"/> Não (passe ao 89)</p>			
<p>88 ESSE SINDICATO ERA DE:</p> <p>1 <input type="checkbox"/> Empregados urbanos</p> <p>2 <input type="checkbox"/> Trabalhadores rurais</p> <p>3 <input type="checkbox"/> Trabalhadores autônomos</p> <p>4 <input type="checkbox"/> Trabalhadores avulsos</p> <p>5 <input type="checkbox"/> Profissionais liberais</p> <p>6 <input type="checkbox"/> Outro sindicato (especifique)</p> <p>→ -----</p> <p>(siga 89)</p>		<p>88 ESSE SINDICATO ERA DE:</p> <p>1 <input type="checkbox"/> Empregados urbanos</p> <p>2 <input type="checkbox"/> Trabalhadores rurais</p> <p>3 <input type="checkbox"/> Trabalhadores autônomos</p> <p>4 <input type="checkbox"/> Trabalhadores avulsos</p> <p>5 <input type="checkbox"/> Profissionais liberais</p> <p>6 <input type="checkbox"/> Outro sindicato (especifique)</p> <p>→ -----</p> <p>(siga 89)</p>			

84 DEPOIS QUE SAIU DESSE EMPREGO ANTERIOR, ... RECEBEU SEGURO-DESEMPREGO?

2 Sim 4 Não

(siga 85)

84 DEPOIS QUE SAIU DESSE EMPREGO ANTERIOR, ... RECEBEU SEGURO-DESEMPREGO?

2 Sim 4 Não

(siga 85)

85 ... ERA CONTRIBUINTE DE INSTITUTO DE PREVIDÊNCIA POR ESSE TRABALHO ANTERIOR?

1 Sim 3 Não

(siga 86)

85 ... ERA CONTRIBUINTE DE INSTITUTO DE PREVIDÊNCIA POR ESSE TRABALHO ANTERIOR?

1 Sim 3 Não

(siga 86)

86 DURANTE QUANTO TEMPO ... ESTEVE NESSE TRABALHO ANTERIOR?

Anos		Meses	

(siga 87)

86 DURANTE QUANTO TEMPO ... ESTEVE NESSE TRABALHO ANTERIOR?

Anos		Meses	

(siga 87)

PARA PESSOA OCUPADA NO PERÍODO DE REFERÊNCIA DE 365 DIAS

PARA PESSOA OCUPADA NO PERÍODO DE REFERÊNCIA DE 365 DIAS

87 EM SETEMBRO DE 2002, ... ERA ASSOCIADO A ALGUM SINDICATO?

1 Sim (siga 88) 3 Não (passe ao 89)

87 EM SETEMBRO DE 2002, ... ERA ASSOCIADO A ALGUM SINDICATO?

1 Sim (siga 88) 3 Não (passe ao 89)

88 ESSE SINDICATO ERA DE:

- 1 Empregados urbanos
- 2 Trabalhadores rurais
- 3 Trabalhadores autônomos
- 4 Trabalhadores avulsos
- 5 Profissionais liberais
- 6 Outro sindicato (especifique)
- -----

(siga 89)

88 ESSE SINDICATO ERA DE:

- 1 Empregados urbanos
- 2 Trabalhadores rurais
- 3 Trabalhadores autônomos
- 4 Trabalhadores avulsos
- 5 Profissionais liberais
- 6 Outro sindicato (especifique)
- -----

(siga 89)

95 NESSE EMPREGO SECUNDÁRIO, ... ERA MILITAR?

1 Sim (passe ao 98)

3 Não (siga 96)

96 NESSE EMPREGO SECUNDÁRIO, ... ERA FUNCIONÁRIO PÚBLICO ESTATUTÁRIO?

2 Sim (passe ao 98)

4 Não (siga 97)

97 NESSE EMPREGO SECUNDÁRIO, ... TINHA CARTEIRA DE TRABALHO ASSINADA?

1 Sim

3 Não

(siga 98)

95 NESSE EMPREGO SECUNDÁRIO, ... ERA MILITAR?

1 Sim (passe ao 98)

3 Não (siga 96)

96 NESSE EMPREGO SECUNDÁRIO, ... ERA FUNCIONÁRIO PÚBLICO ESTATUTÁRIO?

2 Sim (passe ao 98)

4 Não (siga 97)

97 NESSE EMPREGO SECUNDÁRIO, ... TINHA CARTEIRA DE TRABALHO ASSINADA?

1 Sim

3 Não

(siga 98)

98 QUAL ERA O RENDIMENTO MENSAL QUE ... GANHAVA NORMALMENTE, EM SETEMBRO DE 2002, NESSE TRABALHO SECUNDÁRIO?

2 _____,00 _____

Em dinheiro (R\$)

4 _____,00 _____

Valor dos produtos ou mercadorias (R\$)

6 Somente em benefícios

(siga 99)

98 QUAL ERA O RENDIMENTO MENSAL QUE ... GANHAVA NORMALMENTE, EM SETEMBRO DE 2002, NESSE TRABALHO SECUNDÁRIO?

2 _____,00 _____

Em dinheiro (R\$)

4 _____,00 _____

Valor dos produtos ou mercadorias (R\$)

6 Somente em benefícios

(siga 99)

99 ... ERA CONTRIBUINTE DE INSTITUTO DE PREVIDÊNCIA POR ESSE TRABALHO SECUNDÁRIO?

1 Sim (siga 100)

3 Não (passe ao 101)

99 ... ERA CONTRIBUINTE DE INSTITUTO DE PREVIDÊNCIA POR ESSE TRABALHO SECUNDÁRIO?

1 Sim (siga 100)

3 Não (passe ao 101)

100 NESSE TRABALHO SECUNDÁRIO, ... CONTRIBUÍA PARA INSTITUTO DE PREVIDÊNCIA:

2 Federal

4 Estadual

6 Municipal

(siga 101)

100 NESSE TRABALHO SECUNDÁRIO, ... CONTRIBUÍA PARA INSTITUTO DE PREVIDÊNCIA:

2 Federal

4 Estadual

6 Municipal

(siga 101)

101 QUANTAS HORAS ... TRABALHAVA NORMALMENTE POR SEMANA NESSE TRABALHO SECUNDÁRIO?

Horas

(Se três ou mais trabalhos na semana de referência - código 5 no quesito 5 - siga 102. Caso contrário, passe ao 115.)

101 QUANTAS HORAS ... TRABALHAVA NORMALMENTE POR SEMANA NESSE TRABALHO SECUNDÁRIO?

Horas

(Se três ou mais trabalhos na semana de referência - código 5 no quesito 5 - siga 102. Caso contrário, passe ao 115.)

Os quesitos 102 a 105 devem referir-se ao(s) outro(s) trabalho(s) que a pessoa tinha na semana de referência, excluindo-se os trabalhos principal e secundário

Os quesitos 102 a 105 devem referir-se ao(s) outro(s) trabalho(s) que a pessoa tinha na semana de referência, excluindo-se os trabalhos principal e secundário.

102 QUAL ERA O RENDIMENTO MENSAL QUE ... GANHAVA NORMALMENTE, EM SETEMBRO DE 2002, NO(S) OUTRO(S) TRABALHO(S) QUE TINHA NA SEMANA DE 22 A 28 DE SETEMBRO DE 2002?

2 ,00

Em dinheiro (R\$)

4 ,00

Valor dos produtos ou mercadorias (R\$)

6 Somente em benefícios

8 Não remunerado

(siga 103)

102 QUAL ERA O RENDIMENTO MENSAL QUE ... GANHAVA NORMALMENTE, EM SETEMBRO DE 2002, NO(S) OUTRO(S) TRABALHO(S) QUE TINHA NA SEMANA DE 22 A 28 DE SETEMBRO DE 2002?

2 ,00

Em dinheiro (R\$)

4 ,00

Valor dos produtos ou mercadorias (R\$)

6 Somente em benefícios

8 Não remunerado

(siga 103)

100 NESSE TRABALHO SECUNDÁRIO, ... CONTRIBUÍA PARA INSTITUTO DE PREVIDÊNCIA:

- 2 Federal
 4 Estadual
 6 Municipal

(siga 101)

100 NESSE TRABALHO SECUNDÁRIO, ... CONTRIBUÍA PARA INSTITUTO DE PREVIDÊNCIA:

- 2 Federal
 4 Estadual
 6 Municipal

(siga 101)

101 QUANTAS HORAS ... TRABALHAVA NORMALMENTE POR SEMANA NESSE TRABALHO SECUNDÁRIO?

Horas

(Se três ou mais trabalhos na semana de referência - código 5 no quesito 5 - siga 102. Caso contrário, passe ao 115.)

101 QUANTAS HORAS ... TRABALHAVA NORMALMENTE POR SEMANA NESSE TRABALHO SECUNDÁRIO?

Horas

(Se três ou mais trabalhos na semana de referência - código 5 no quesito 5 - siga 102. Caso contrário, passe ao 115.)

Os quesitos 102 a 105 devem referir-se ao(s) outro(s) trabalho(s) que a pessoa tinha na semana de referência, excluindo-se os trabalhos principal e secundário

Os quesitos 102 a 105 devem referir-se ao(s) outro(s) trabalho(s) que a pessoa tinha na semana de referência, excluindo-se os trabalhos principal e secundário.

102 QUAL ERA O RENDIMENTO MENSAL QUE ... GANHAVIA NORMALMENTE, EM SETEMBRO DE 2002, NO(S) OUTRO(S) TRABALHO(S) QUE TINHA NA SEMANA DE 22 A 28 DE SETEMBRO DE 2002?

2 ,00
 Em dinheiro (R\$)

4 ,00
 Valor dos produtos ou mercadorias (R\$)

6 Somente em benefícios

8 Não remunerado

(siga 103)

102 QUAL ERA O RENDIMENTO MENSAL QUE ... GANHAVIA NORMALMENTE, EM SETEMBRO DE 2002, NO(S) OUTRO(S) TRABALHO(S) QUE TINHA NA SEMANA DE 22 A 28 DE SETEMBRO DE 2002?



2 ,00
 Em dinheiro (R\$)



4 ,00
 Valor dos produtos ou mercadorias (R\$)

6 Somente em benefícios

8 Não remunerado

(siga 103)

9	<p align="center">CARACTERÍSTICAS DE TRABALHO E RENDIMENTO DOS MORADORES DE 10 ANOS OU MAIS DE IDADE (NASCIDOS ATÉ 28/09/1992)</p>	9
<p>103 --- ERA CONTRIBUINTE DE INSTITUTO DE PREVIDÊNCIA POR ESSE(S) OUTRO(S) TRABALHO(S) ?</p> <p>1 <input type="checkbox"/> Sim (siga 104)</p> <p>3 <input type="checkbox"/> Não (passe ao 105)</p>	<p>103 --- ERA CONTRIBUINTE DE INSTITUTO DE PREVIDÊNCIA POR ESSE(S) OUTRO(S) TRABALHO(S) ?</p> <p>1 <input type="checkbox"/> Sim (siga 104)</p> <p>3 <input type="checkbox"/> Não (passe ao 105)</p>	
<p>104 NESSE(S) OUTRO(S) TRABALHO(S) --- CONTRIBUÍA PARA INSTITUTO DE PREVIDÊNCIA:</p> <p>2 <input type="checkbox"/> Federal</p> <p>4 <input type="checkbox"/> Estadual</p> <p>6 <input type="checkbox"/> Municipal</p> <p align="center">(siga 105)</p>	<p>104 NESSE(S) OUTRO(S) TRABALHO(S) --- CONTRIBUÍA PARA INSTITUTO DE PREVIDÊNCIA:</p> <p>2 <input type="checkbox"/> Federal</p> <p>4 <input type="checkbox"/> Estadual</p> <p>6 <input type="checkbox"/> Municipal</p> <p align="center">(siga 105)</p>	
<p>105 QUANTAS HORAS --- TRABALHAVA NORMALMENTE POR SEMANA NESSE(S) OUTRO(S) TRABALHO(S) ?</p> <p align="center">  Horas </p> <p align="center">(passe ao 115)</p>	<p>105 QUANTAS HORAS --- TRABALHAVA NORMALMENTE POR SEMANA NESSE(S) OUTRO(S) TRABALHO(S) ?</p> <p align="center">  Horas </p> <p align="center">(passe ao 115)</p>	
<p align="center">PARA PESSOA SEM TRABALHO NO PERÍODO DE REFERÊNCIA DE 365 DIAS</p>	<p align="center">PARA PESSOA SEM TRABALHO NO PERÍODO DE REFERÊNCIA DE 365 DIAS</p>	
<p>106 --- TEVE ALGUM TRABALHO ANTES DE 29 DE SETEMBRO DE 2001?</p> <p>2 <input type="checkbox"/> Sim (passe ao 109)</p> <p>4 <input type="checkbox"/> Não (siga 107)</p>	<p>106 --- TEVE ALGUM TRABALHO ANTES DE 29 DE SETEMBRO DE 2001?</p> <p>2 <input type="checkbox"/> Sim (passe ao 109)</p> <p>4 <input type="checkbox"/> Não (siga 107)</p>	
<p>107 ANTES DE 29 DE SETEMBRO DE 2001, --- EXERCEU TAREFAS EM CULTIVO, PESCA OU CRIAÇÃO DE ANIMAIS DESTINADOS À PRÓPRIA ALIMENTAÇÃO DAS PESSOAS MORADORAS NO DOMICÍLIO?</p> <p>1 <input type="checkbox"/> Sim (passe ao 109)</p> <p>3 <input type="checkbox"/> Não (siga 108)</p>	<p>107 ANTES DE 29 DE SETEMBRO DE 2001, --- EXERCEU TAREFAS EM CULTIVO, PESCA OU CRIAÇÃO DE ANIMAIS DESTINADOS À PRÓPRIA ALIMENTAÇÃO DAS PESSOAS MORADORAS NO DOMICÍLIO?</p> <p>1 <input type="checkbox"/> Sim (passe ao 109)</p> <p>3 <input type="checkbox"/> Não (siga 108)</p>	

9	CARACTERÍSTICAS DE TRABALHO E RENDIMENTO DOS MORADORES DE 10 ANOS OU MAIS DE IDADE (NASCIDOS ATÉ 28/09/1992)	9
<p>103 ... ERA CONTRIBUINTE DE INSTITUTO DE PREVIDÊNCIA POR ESSE(S) OUTRO(S) TRABALHO(S) ?</p> <p>1 <input type="checkbox"/> Sim (siga 104)</p> <p>3 <input type="checkbox"/> Não (passe ao 105)</p>	<p>103 ... ERA CONTRIBUINTE DE INSTITUTO DE PREVIDÊNCIA POR ESSE(S) OUTRO(S) TRABALHO(S) ?</p> <p>1 <input type="checkbox"/> Sim (siga 104)</p> <p>3 <input type="checkbox"/> Não (passe ao 105)</p>	
<p>104 NESSE(S) OUTRO(S) TRABALHO(S) ... CONTRIBUÍA PARA INSTITUTO DE PREVIDÊNCIA:</p> <p>2 <input type="checkbox"/> Federal</p> <p>4 <input type="checkbox"/> Estadual</p> <p>6 <input type="checkbox"/> Municipal</p> <p>(siga 105)</p>	<p>104 NESSE(S) OUTRO(S) TRABALHO(S) ... CONTRIBUÍA PARA INSTITUTO DE PREVIDÊNCIA:</p> <p>2 <input type="checkbox"/> Federal</p> <p>4 <input type="checkbox"/> Estadual</p> <p>6 <input type="checkbox"/> Municipal</p> <p>(siga 105)</p>	
<p>105 QUANTAS HORAS ... TRABALHAVA NORMALMENTE POR SEMANA NESSE(S) OUTRO(S) TRABALHO(S) ?</p> <p style="text-align: center;">  horas </p> <p>(passe ao 115)</p>	<p>105 QUANTAS HORAS ... TRABALHAVA NORMALMENTE POR SEMANA NESSE(S) OUTRO(S) TRABALHO(S) ?</p> <p style="text-align: center;">  horas </p> <p>(passe ao 115)</p>	
<p>PARA PESSOA SEM TRABALHO NO PERÍODO DE REFERÊNCIA DE 365 DIAS</p>	<p>PARA PESSOA SEM TRABALHO NO PERÍODO DE REFERÊNCIA DE 365 DIAS</p>	
<p>106 ... TEVE ALGUM TRABALHO ANTES DE 29 DE SETEMBRO DE 2001?</p> <p>2 <input type="checkbox"/> Sim (passe ao 109)</p> <p>4 <input type="checkbox"/> Não (siga 107)</p>	<p>106 ... TEVE ALGUM TRABALHO ANTES DE 29 DE SETEMBRO DE 2001?</p> <p>2 <input type="checkbox"/> Sim (passe ao 109)</p> <p>4 <input type="checkbox"/> Não (siga 107)</p>	
<p>107 ANTES DE 29 DE SETEMBRO DE 2001, ... EXERCEU TAREFAS EM CULTIVO, PESCA OU CRIAÇÃO DE ANIMAIS DESTINADOS À PRÓPRIA ALIMENTAÇÃO DAS PESSOAS MORADORAS NO DOMICÍLIO?</p> <p>1 <input type="checkbox"/> Sim (passe ao 109)</p> <p>3 <input type="checkbox"/> Não (siga 108)</p>	<p>107 ANTES DE 29 DE SETEMBRO DE 2001, ... EXERCEU TAREFAS EM CULTIVO, PESCA OU CRIAÇÃO DE ANIMAIS DESTINADOS À PRÓPRIA ALIMENTAÇÃO DAS PESSOAS MORADORAS NO DOMICÍLIO?</p> <p>1 <input type="checkbox"/> Sim (passe ao 109)</p> <p>3 <input type="checkbox"/> Não (siga 108)</p>	

CARACTERÍSTICAS DE TRABALHO E RENDIMENTO DOS MORADORES DE 10 ANOS OU MAIS DE IDADE

(NASCIDOS ATÉ 28/09/1992)

108 ANTES DE 29 DE SETEMBRO DE 2001... EXERCEU TAREFAS EM CONSTRUÇÃO DE PRÉDIO, CÔMODO, POÇO OU OUTRAS OBRAS DE CONSTRUÇÃO DESTINADAS AO PRÓPRIO USO DAS PESSOAS MORADORAS NO DOMICÍLIO?

2 Sim (siga 109)

4 Não (passe ao 115)

108 ANTES DE 29 DE SETEMBRO DE 2001... EXERCEU TAREFAS EM CONSTRUÇÃO DE PRÉDIO, CÔMODO, POÇO OU OUTRAS OBRAS DE CONSTRUÇÃO DESTINADAS AO PRÓPRIO USO DAS PESSOAS MORADORAS NO DOMICÍLIO?

2 Sim (siga 109)

4 Não (passe ao 115)

PARA PESSOA QUE SOMENTE FOI OCUPADA ANTES DO PERÍODO DE REFERÊNCIA DE 365 DIAS

PARA PESSOA QUE SOMENTE FOI OCUPADA ANTES DO PERÍODO DE REFERÊNCIA DE 365 DIAS

109 EM 28 DE SETEMBRO DE 2002, FEZ QUANTO TEMPO QUE... SAIU DO ÚLTIMO TRABALHO QUE TEVE?

--	--	--	--	--	--	--	--

Anos Meses

(Se menos de 5 anos, siga 110. Caso contrário, passe ao 115.)

109 EM 28 DE SETEMBRO DE 2002, FEZ QUANTO TEMPO QUE... SAIU DO ÚLTIMO TRABALHO QUE TEVE?

--	--	--	--	--	--	--	--

Anos Meses

(Se menos de 5 anos, siga 110. Caso contrário, passe ao 115.)

110 QUAL ERA A OCUPAÇÃO... QUE EXERCIA NESSE ÚLTIMO TRABALHO QUE TEVE?

--	--	--	--	--	--	--	--	--	--	--	--	--	--	--	--

Código

--	--	--	--	--	--	--	--	--	--	--	--	--	--	--	--

--	--	--	--	--	--	--	--	--	--	--	--	--	--	--	--

--	--	--	--	--	--	--	--	--	--	--	--	--	--	--	--

(siga 111)

110 QUAL ERA A OCUPAÇÃO... QUE EXERCIA NESSE ÚLTIMO TRABALHO QUE TEVE?

--	--	--	--	--	--	--	--	--	--	--	--	--	--	--	--

Código

--	--	--	--	--	--	--	--	--	--	--	--	--	--	--	--

--	--	--	--	--	--	--	--	--	--	--	--	--	--	--	--

--	--	--	--	--	--	--	--	--	--	--	--	--	--	--	--

(siga 111)

111 QUAL ERA A ATIVIDADE PRINCIPAL DO EMPREENHIMENTO (NEGÓCIO, FIRMA, EMPRESA, INSTITUIÇÃO, ENTIDADE, ETC.) EM QUE... EXERCIA ESSE ÚLTIMO TRABALHO QUE TEVE?

--	--	--	--	--	--	--	--	--	--	--	--	--	--	--	--

Código

--	--	--	--	--	--	--	--	--	--	--	--	--	--	--	--

--	--	--	--	--	--	--	--	--	--	--	--	--	--	--	--

--	--	--	--	--	--	--	--	--	--	--	--	--	--	--	--

(siga 112)

111 QUAL ERA A ATIVIDADE PRINCIPAL DO EMPREENHIMENTO (NEGÓCIO, FIRMA, EMPRESA, INSTITUIÇÃO, ENTIDADE, ETC.) EM QUE... EXERCIA ESSE ÚLTIMO TRABALHO QUE TEVE?

--	--	--	--	--	--	--	--	--	--	--	--	--	--	--	--

Código

--	--	--	--	--	--	--	--	--	--	--	--	--	--	--	--

--	--	--	--	--	--	--	--	--	--	--	--	--	--	--	--

--	--	--	--	--	--	--	--	--	--	--	--	--	--	--	--

(siga 112)

108 ANTES DE 29 DE SETEMBRO DE 2001 --- EXERCEU TAREFAS EM CONSTRUÇÃO DE PRÉDIO, CÔMODO, POÇO OU OUTRAS OBRAS DE CONSTRUÇÃO DESTINADAS AO PRÓPRIO USO DAS PESSOAS MORADORAS NO DOMICÍLIO?

2 Sim (siga 109)

4 Não (passe ao 115)

108 ANTES DE 29 DE SETEMBRO DE 2001 --- EXERCEU TAREFAS EM CONSTRUÇÃO DE PRÉDIO, CÔMODO, POÇO OU OUTRAS OBRAS DE CONSTRUÇÃO DESTINADAS AO PRÓPRIO USO DAS PESSOAS MORADORAS NO DOMICÍLIO?

2 Sim (siga 109)

4 Não (passe ao 115)

PARA PESSOA QUE SOMENTE FOI OCUPADA ANTES DO PERÍODO DE REFERÊNCIA DE 365 DIAS

PARA PESSOA QUE SOMENTE FOI OCUPADA ANTES DO PERÍODO DE REFERÊNCIA DE 365 DIAS

109 EM 28 DE SETEMBRO DE 2002, FEZ QUANTO TEMPO QUE --- SAIU DO ÚLTIMO TRABALHO QUE TEVE?

 Anos Meses

(Se menos de 5 anos, siga 110. Caso contrário, passe ao 115.)

109 EM 28 DE SETEMBRO DE 2002, FEZ QUANTO TEMPO QUE --- SAIU DO ÚLTIMO TRABALHO QUE TEVE?

 Anos Meses

(Se menos de 5 anos, siga 110. Caso contrário, passe ao 115.)

110 QUAL ERA A OCUPAÇÃO --- QUE EXERCIA NESSE ÚLTIMO TRABALHO QUE TEVE?

Código

--	--	--	--	--	--	--	--	--	--	--	--	--	--	--	--	--	--	--	--	--	--	--	--	--	--

--	--	--	--	--	--	--	--	--	--	--	--	--	--	--	--	--	--	--	--	--	--	--	--	--	--	--

--	--	--	--	--	--	--	--	--	--	--	--	--	--	--	--	--	--	--	--	--	--	--	--	--	--	--

(siga 111)

110 QUAL ERA A OCUPAÇÃO --- QUE EXERCIA NESSE ÚLTIMO TRABALHO QUE TEVE?

Código

--	--	--	--	--	--	--	--	--	--	--	--	--	--	--	--	--	--	--	--	--	--	--	--	--	--	--

--	--	--	--	--	--	--	--	--	--	--	--	--	--	--	--	--	--	--	--	--	--	--	--	--	--	--

--	--	--	--	--	--	--	--	--	--	--	--	--	--	--	--	--	--	--	--	--	--	--	--	--	--	--

(siga 111)

111 QUAL ERA A ATIVIDADE PRINCIPAL DO EMPREENDIMENTO (NEGÓCIO, FIRMA, EMPRESA, INSTITUIÇÃO, ENTIDADE, ETC.) EM QUE --- EXERCIA ESSE ÚLTIMO TRABALHO QUE TEVE?

Código

--	--	--	--	--	--	--	--	--	--	--	--	--	--	--	--	--	--	--	--	--	--	--	--	--	--	--

--	--	--	--	--	--	--	--	--	--	--	--	--	--	--	--	--	--	--	--	--	--	--	--	--	--	--

--	--	--	--	--	--	--	--	--	--	--	--	--	--	--	--	--	--	--	--	--	--	--	--	--	--	--

(siga 112)

111 QUAL ERA A ATIVIDADE PRINCIPAL DO EMPREENDIMENTO (NEGÓCIO, FIRMA, EMPRESA, INSTITUIÇÃO, ENTIDADE, ETC.) EM QUE --- EXERCIA ESSE ÚLTIMO TRABALHO QUE TEVE?

Código

--	--	--	--	--	--	--	--	--	--	--	--	--	--	--	--	--	--	--	--	--	--	--	--	--	--	--

--	--	--	--	--	--	--	--	--	--	--	--	--	--	--	--	--	--	--	--	--	--	--	--	--	--	--

--	--	--	--	--	--	--	--	--	--	--	--	--	--	--	--	--	--	--	--	--	--	--	--	--	--	--

(siga 112)

9	CARACTERÍSTICAS DE TRABALHO E RENDIMENTO DOS MORADORES DE 10 ANOS OU MAIS DE IDADE (NASCIDOS ATÉ 28/09/1992)	9
<p>112 NESSE ÚLTIMO TRABALHO QUE TEVE, ... ERA:</p> <p>1 <input type="checkbox"/> Empregado → (siga 113)</p> <p>2 <input type="checkbox"/> Trabalhador doméstico → (passe ao 114)</p> <p>3 <input type="checkbox"/> Conta-própria</p> <p>4 <input type="checkbox"/> Empregador</p> <p>5 <input type="checkbox"/> Trabalhador não remunerado membro da unidade domiciliar</p> <p>6 <input type="checkbox"/> Outro trabalhador não remunerado</p> <p>7 <input type="checkbox"/> Trabalhador na produção para o próprio consumo</p> <p>8 <input type="checkbox"/> Trabalhador na construção para o próprio uso</p> <p style="text-align: right;">(passe ao 115)</p>	<p>112 NESSE ÚLTIMO TRABALHO QUE TEVE, ... ERA:</p> <p>1 <input type="checkbox"/> Empregado → (siga 113)</p> <p>2 <input type="checkbox"/> Trabalhador doméstico → (passe ao 114)</p> <p>3 <input type="checkbox"/> Conta-própria</p> <p>4 <input type="checkbox"/> Empregador</p> <p>5 <input type="checkbox"/> Trabalhador não remunerado membro da unidade domiciliar</p> <p>6 <input type="checkbox"/> Outro trabalhador não remunerado</p> <p>7 <input type="checkbox"/> Trabalhador na produção para o próprio consumo</p> <p>8 <input type="checkbox"/> Trabalhador na construção para o próprio uso</p> <p style="text-align: right;">(passe ao 115)</p>	
<p>113 NESSE ÚLTIMO EMPREGO QUE TEVE, ... ERA MILITAR OU FUNCIONÁRIO PÚBLICO ESTATUTÁRIO?</p> <p>1 <input type="checkbox"/> Sim (passe ao 115)</p> <p>3 <input type="checkbox"/> Não (siga 114)</p>	<p>113 NESSE ÚLTIMO EMPREGO QUE TEVE, ... ERA MILITAR OU FUNCIONÁRIO PÚBLICO ESTATUTÁRIO?</p> <p>1 <input type="checkbox"/> Sim (passe ao 115)</p> <p>3 <input type="checkbox"/> Não (siga 114)</p>	
<p>114 ... TINHA CARTEIRA DE TRABALHO ASSINADA NESSE ÚLTIMO EMPREGO?</p> <p>2 <input type="checkbox"/> Sim 4 <input type="checkbox"/> Não</p> <p style="text-align: center;">(siga 115)</p>	<p>114 ... TINHA CARTEIRA DE TRABALHO ASSINADA NESSE ÚLTIMO EMPREGO?</p> <p>2 <input type="checkbox"/> Sim 4 <input type="checkbox"/> Não</p> <p style="text-align: center;">(siga 115)</p>	
<p>PARA PESSOA DE 10 ANOS OU MAIS</p>	<p>PARA PESSOA DE 10 ANOS OU MAIS</p>	
<p>115 ... TOMOU ALGUMA PROVIDÊNCIA PARA CONSEGUIR TRABALHO NA SEMANA DE 22 A 28 DE SETEMBRO DE 2002?</p> <p>1 <input type="checkbox"/> Sim (passe ao 119)</p> <p>3 <input type="checkbox"/> Não (siga 116)</p>	<p>115 ... TOMOU ALGUMA PROVIDÊNCIA PARA CONSEGUIR TRABALHO NA SEMANA DE 22 A 28 DE SETEMBRO DE 2002?</p> <p>1 <input type="checkbox"/> Sim (passe ao 119)</p> <p>3 <input type="checkbox"/> Não (siga 116)</p>	

112 NESSE ÚLTIMO TRABALHO QUE TEVE, ... ERA:

- 1 Empregado → (siga 113)
- 2 Trabalhador doméstico → (passe ao 114)
- 3 Conta-própria
- 4 Empregador
- 5 Trabalhador não remunerado
membro da unidade domici-
liar
- 6 Outro trabalhador não remu-
nerado
- 7 Trabalhador na produção pa-
ra o próprio consumo
- 8 Trabalhador na construção
para o próprio uso
- (passe ao 115)

112 NESSE ÚLTIMO TRABALHO QUE TEVE, ... ERA:

- 1 Empregado → (siga 113)
- 2 Trabalhador doméstico → (passe ao 114)
- 3 Conta-própria
- 4 Empregador
- 5 Trabalhador não remunerado
membro da unidade domici-
liar
- 6 Outro trabalhador não remu-
nerado
- 7 Trabalhador na produção pa-
ra o próprio consumo
- 8 Trabalhador na construção
para o próprio uso
- (passe ao 115)

113 NESSE ÚLTIMO EMPREGO QUE TEVE, ... ERA MILITAR
OU FUNCIONÁRIO PÚBLICO ESTATUTÁRIO?

- 1 Sim (passe ao 115)
- 3 Não (siga 114)

113 NESSE ÚLTIMO EMPREGO QUE TEVE, ... ERA MILITAR
OU FUNCIONÁRIO PÚBLICO ESTATUTÁRIO?

- 1 Sim (passe ao 115)
- 3 Não (siga 114)

114 ... TINHA CARTEIRA DE TRABALHO ASSINADA NESSE
ÚLTIMO EMPREGO?

- 2 Sim 4 Não

(siga 115)

114 ... TINHA CARTEIRA DE TRABALHO ASSINADA NESSE
ÚLTIMO EMPREGO?

- 2 Sim 4 Não

(siga 115)

PARA PESSOA DE 10 ANOS OU MAIS

PARA PESSOA DE 10 ANOS OU MAIS

115 ... TOMOU ALGUMA PROVIDÊNCIA PARA CONSEGUIR
TRABALHO NA SEMANA DE 22 A 28 DE SETEMBRO DE
2002?

- 1 Sim (passe ao 119)
- 3 Não (siga 116)

115 ... TOMOU ALGUMA PROVIDÊNCIA PARA CONSEGUIR
TRABALHO NA SEMANA DE 22 A 28 DE SETEMBRO DE
2002?

- 1 Sim (passe ao 119)
- 3 Não (siga 116)

CARACTERÍSTICAS DE TRABALHO E RENDIMENTO DOS MORADORES DE 10 ANOS OU MAIS DE IDADE

(NASCIDOS ATÉ 28/09/1992)

116 --- TOMOU ALGUMA PROVIDÊNCIA PARA CONSEGUIR TRABALHO NO PERÍODO DE 30 DE AGOSTO A 21 DE SETEMBRO DE 2002?

2 Sim (passe ao 119)

4 Não (siga 117)

117 --- TOMOU ALGUMA PROVIDÊNCIA PARA CONSEGUIR TRABALHO NO PERÍODO DE 31 DE JUNHO A 29 DE AGOSTO DE 2002?

1 Sim (passe ao 119)

3 Não (siga 118)

118 --- TOMOU ALGUMA PROVIDÊNCIA PARA CONSEGUIR TRABALHO NO PERÍODO DE 29 DE SETEMBRO DE 2001 A 30 DE JULHO DE 2002?

2 Sim (siga 119)

4 Não (passe ao 120)

119 QUAL FOI A ÚLTIMA PROVIDÊNCIA QUE --- TOMOU, ATÉ 28 DE SETEMBRO DE 2002, PARA CONSEGUIR TRABALHO?

1 Consultou empregadores

2 Fez concurso

3 Inscreveu-se em concurso

4 Consultou agência ou sindicato

5 Colocou ou respondeu anúncio

6 Consultou parente, amigo ou colega

7 Tomou medida para iniciar negócio

8 Outra providência (especifique)

→

0 Nenhuma

(siga 120)

116 --- TOMOU ALGUMA PROVIDÊNCIA PARA CONSEGUIR TRABALHO NO PERÍODO DE 30 DE AGOSTO A 21 DE SETEMBRO DE 2002?

2 Sim (passe ao 119)

4 Não (siga 117)

117 --- TOMOU ALGUMA PROVIDÊNCIA PARA CONSEGUIR TRABALHO NO PERÍODO DE 31 DE JUNHO A 29 DE AGOSTO DE 2002?

1 Sim (passe ao 119)

3 Não (siga 118)

118 --- TOMOU ALGUMA PROVIDÊNCIA PARA CONSEGUIR TRABALHO NO PERÍODO DE 29 DE SETEMBRO DE 2001 A 30 DE JULHO DE 2002?

2 Sim (siga 119)

4 Não (passe ao 120)

119 QUAL FOI A ÚLTIMA PROVIDÊNCIA QUE --- TOMOU, ATÉ 28 DE SETEMBRO DE 2002, PARA CONSEGUIR TRABALHO?

1 Consultou empregadores

2 Fez concurso

3 Inscreveu-se em concurso

4 Consultou agência ou sindicato

5 Colocou ou respondeu anúncio

6 Consultou parente, amigo ou colega

7 Tomou medida para iniciar negócio

8 Outra providência (especifique)

→

0 Nenhuma

(siga 120)

9 **CARACTERÍSTICAS DE TRABALHO E RENDIMENTO DOS MORADORES DE 10 ANOS OU MAIS DE IDADE** 9

(NASCIDOS ATÉ 28/09/1992)

116 ... TOMOU ALGUMA PROVIDÊNCIA PARA CONSEGUIR TRABALHO NO PERÍODO DE 30 DE AGOSTO A 21 DE SETEMBRO DE 2002?

2 Sim (passe ao 119)

4 Não (siga 117)

116 ... TOMOU ALGUMA PROVIDÊNCIA PARA CONSEGUIR TRABALHO NO PERÍODO DE 30 DE AGOSTO A 21 DE SETEMBRO DE 2002?

2 Sim (passe ao 119)

4 Não (siga 117)

117 ... TOMOU ALGUMA PROVIDÊNCIA PARA CONSEGUIR TRABALHO NO PERÍODO DE 31 DE JULHO A 29 DE AGOSTO DE 2002?

1 Sim (passe ao 119)

3 Não (siga 118)

117 ... TOMOU ALGUMA PROVIDÊNCIA PARA CONSEGUIR TRABALHO NO PERÍODO DE 31 DE JULHO A 29 DE AGOSTO DE 2002?

1 Sim (passe ao 119)

3 Não (siga 118)

118 ... TOMOU ALGUMA PROVIDÊNCIA PARA CONSEGUIR TRABALHO NO PERÍODO DE 29 DE SETEMBRO DE 2001 A 30 DE JULHO DE 2002?

2 Sim (siga 119)

4 Não (passe ao 120)

118 ... TOMOU ALGUMA PROVIDÊNCIA PARA CONSEGUIR TRABALHO NO PERÍODO DE 29 DE SETEMBRO DE 2001 A 30 DE JULHO DE 2002?

2 Sim (siga 119)

4 Não (passe ao 120)

119 QUAL FOI A ÚLTIMA PROVIDÊNCIA QUE ... TOMOU, ATÉ 28 DE SETEMBRO DE 2002, PARA CONSEGUIR TRABALHO?

1 Consultou empregadores

2 Fez concurso

3 Inscreveu-se em concurso

4 Consultou agência ou sindicato

5 Colocou ou respondeu anúncio

6 Consultou parente, amigo ou colega

7 Tomou medida para iniciar negócio

8 Outra providência (especifique)

→

0 Nenhuma

(siga 120)

119 QUAL FOI A ÚLTIMA PROVIDÊNCIA QUE ... TOMOU, ATÉ 28 DE SETEMBRO DE 2002, PARA CONSEGUIR TRABALHO?

1 Consultou empregadores

2 Fez concurso

3 Inscreveu-se em concurso

4 Consultou agência ou sindicato

5 Colocou ou respondeu anúncio

6 Consultou parente, amigo ou colega

7 Tomou medida para iniciar negócio

8 Outra providência (especifique)

→

0 Nenhuma

(siga 120)

9	CARACTERÍSTICAS DE TRABALHO E RENDIMENTO DOS MORADORES DE 10 ANOS OU MAIS DE IDADE (NASCIDOS ATÉ 28/09/1992)	9
120 EM SETEMBRO DE 2002, ... ERA CONTRIBUINTE DE ALGUMA ENTIDADE DE PREVIDÊNCIA PRIVADA? 2 <input type="checkbox"/> Sim 4 <input type="checkbox"/> Não (siga 121)	120 EM SETEMBRO DE 2002, ... ERA CONTRIBUINTE DE ALGUMA ENTIDADE DE PREVIDÊNCIA PRIVADA? 2 <input type="checkbox"/> Sim 4 <input type="checkbox"/> Não (siga 121)	
121 NA SEMANA DE 22 A 28 DE SETEMBRO DE 2002, ... CUIDAVA DOS AFAZERES DOMÉSTICOS? 1 <input type="checkbox"/> Sim (siga 121a) 3 <input type="checkbox"/> Não (passe ao 122)	121 NA SEMANA DE 22 A 28 DE SETEMBRO DE 2002, ... CUIDAVA DOS AFAZERES DOMÉSTICOS? 1 <input type="checkbox"/> Sim (siga 121a) 3 <input type="checkbox"/> Não (passe ao 122)	
121a QUANTAS HORAS ... DEDICAVA NORMALMENTE POR SEMANA AOS AFAZERES DOMÉSTICOS? <div style="text-align: center;"> <input type="text"/> <input type="text"/> <input type="text"/> horas (siga 122) </div>	121a QUANTAS HORAS ... DEDICAVA NORMALMENTE POR SEMANA AOS AFAZERES DOMÉSTICOS? <div style="text-align: center;"> <input type="text"/> <input type="text"/> <input type="text"/> horas (siga 122) </div>	
122 NA SEMANA DE 22 A 28 DE SETEMBRO DE 2002, ... ERA APOSENTADO DE INSTITUTO DE PREVIDÊNCIA FEDERAL (INSS), ESTADUAL OU MUNICIPAL OU DO GOVERNO FEDERAL? 2 <input type="checkbox"/> Sim 4 <input type="checkbox"/> Não (siga 123)	122 NA SEMANA DE 22 A 28 DE SETEMBRO DE 2002, ... ERA APOSENTADO DE INSTITUTO DE PREVIDÊNCIA FEDERAL (INSS), ESTADUAL OU MUNICIPAL OU DO GOVERNO FEDERAL? 2 <input type="checkbox"/> Sim 4 <input type="checkbox"/> Não (siga 123)	
123 NA SEMANA DE 22 A 28 DE SETEMBRO DE 2002, ... ERA PENSIONISTA DE INSTITUTO DE PREVIDÊNCIA FEDERAL (INSS), ESTADUAL OU MUNICIPAL OU DO GOVERNO FEDERAL? 1 <input type="checkbox"/> Sim (passe ao 125) 3 <input type="checkbox"/> Não (Se "sim" no quesito 122, passe ao 125 Caso contrário, siga 124)	123 NA SEMANA DE 22 A 28 DE SETEMBRO DE 2002, ... ERA PENSIONISTA DE INSTITUTO DE PREVIDÊNCIA FEDERAL (INSS), ESTADUAL OU MUNICIPAL OU DO GOVERNO FEDERAL? 1 <input type="checkbox"/> Sim (passe ao 125) 3 <input type="checkbox"/> Não (Se "sim" no quesito 122, passe ao 125 Caso contrário, siga 124)	
124 EM SETEMBRO DE 2002, ... RECEBIA NORMALMENTE RENDIMENTO DE PENSÃO ALIMENTÍCIA OU DE FUNDO DE PENSÃO, ABONO DE PERMANÊNCIA, ALUGUEL, DOAÇÃO, JUROS DE CADERNETA DE POUPANÇA, DIVIDENDOS OU OUTRO QUALQUER? 2 <input type="checkbox"/> Sim (siga 125) 4 <input type="checkbox"/> Não (encerre a parte)	124 EM SETEMBRO DE 2002, ... RECEBIA NORMALMENTE RENDIMENTO DE PENSÃO ALIMENTÍCIA OU DE FUNDO DE PENSÃO, ABONO DE PERMANÊNCIA, ALUGUEL, DOAÇÃO, JUROS DE CADERNETA DE POUPANÇA, DIVIDENDOS OU OUTRO QUALQUER? 2 <input type="checkbox"/> Sim (siga 125) 4 <input type="checkbox"/> Não (encerre a parte)	

(NASCIDOS ATÉ 28/09/1992)

120 EM SETEMBRO DE 2002, ... ERA CONTRIBUINTE DE ALGUMA ENTIDADE DE PREVIDÊNCIA PRIVADA?

2 Sim

4 Não

(siga 121)

120 EM SETEMBRO DE 2002, ... ERA CONTRIBUINTE DE ALGUMA ENTIDADE DE PREVIDÊNCIA PRIVADA?

2 Sim

4 Não

(siga 121)

121 NA SEMANA DE 22 A 28 DE SETEMBRO DE 2002, ... CUIDAVA DOS AFAZERES DOMÉSTICOS?

1 Sim (siga 121a)

3 Não (passe ao 122)

121 NA SEMANA DE 22 A 28 DE SETEMBRO DE 2002, ... CUIDAVA DOS AFAZERES DOMÉSTICOS?

1 Sim (siga 121a)

3 Não (passe ao 122)

121a QUANTAS HORAS ... DEDICAVA NORMALMENTE POR SEMANA AOS AFAZERES DOMÉSTICOS?

--	--

Horas

(siga 122)

121a QUANTAS HORAS ... DEDICAVA NORMALMENTE POR SEMANA AOS AFAZERES DOMÉSTICOS?

--	--

Horas

(siga 122)

122 NA SEMANA DE 22 A 28 DE SETEMBRO DE 2002, ... ERA APOSENTADO DE INSTITUTO DE PREVIDÊNCIA FEDERAL (INSS), ESTADUAL OU MUNICIPAL OU DO GOVERNO FEDERAL?

2 Sim

4 Não

(siga 123)

122 NA SEMANA DE 22 A 28 DE SETEMBRO DE 2002, ... ERA APOSENTADO DE INSTITUTO DE PREVIDÊNCIA FEDERAL (INSS), ESTADUAL OU MUNICIPAL OU DO GOVERNO FEDERAL?

2 Sim

4 Não

(siga 123)

123 NA SEMANA DE 22 A 28 DE SETEMBRO DE 2002, ... ERA PENSIONISTA DE INSTITUTO DE PREVIDÊNCIA FEDERAL (INSS), ESTADUAL OU MUNICIPAL OU DO GOVERNO FEDERAL?

1 Sim (passe ao 125)

3 Não (Se "sim" no quesito 122, passe ao 125
Caso contrário, siga 124)

123 NA SEMANA DE 22 A 28 DE SETEMBRO DE 2002, ... ERA PENSIONISTA DE INSTITUTO DE PREVIDÊNCIA FEDERAL (INSS), ESTADUAL OU MUNICIPAL OU DO GOVERNO FEDERAL?

1 Sim (passe ao 125)

3 Não (Se "sim" no quesito 122, passe ao 125
Caso contrário, siga 124)

124 EM SETEMBRO DE 2002, ... RECEBIA NORMALMENTE RENDIMENTO DE PENSÃO ALIMENTÍCIA OU DE FUNDO DE PENSÃO, ABONO DE PERMANÊNCIA, ALUGUEL, DOAÇÃO, JUROS DE CADERNETA DE POUPANÇA, DIVIDENDOS OU OUTRO QUALQUER?

2 Sim (siga 125)

4 Não (encerre a parte)

124 EM SETEMBRO DE 2002, ... RECEBIA NORMALMENTE RENDIMENTO DE PENSÃO ALIMENTÍCIA OU DE FUNDO DE PENSÃO, ABONO DE PERMANÊNCIA, ALUGUEL, DOAÇÃO, JUROS DE CADERNETA DE POUPANÇA, DIVIDENDOS OU OUTRO QUALQUER?

2 Sim (siga 125)

4 Não (encerre a parte)

9 **CARACTERÍSTICAS DE TRABALHO E RENDIMENTO DOS MORADORES DE 10 ANOS OU MAIS DE IDADE** 9

(NASCIDOS ATÉ 28/09/1992)

125 QUAL ERA O RENDIMENTO QUE ... RECEBIA NORMALMENTE, EM SETEMBRO DE 2002, DE:

1 _____,00 _____

Aposentadoria de instituto de previdência ou do governo federal (R\$)

2 _____,00 _____

Pensão de instituto de previdência ou do governo federal (R\$)

3 _____,00 _____

Outro tipo de aposentadoria (R\$)

4 _____,00 _____

Outro tipo de pensão (R\$)

5 _____,00 _____

Abono de permanência (R\$)

6 _____,00 _____

Aluguel (R\$)

7 _____,00 _____

Doação recebida de não morador (R\$)

8 _____,00 _____

Juros de caderneta de poupança e de outras aplicações, dividendos e outros rendimentos (especifique) (R\$)

→ -----

0
Controle

125 QUAL ERA O RENDIMENTO QUE ... RECEBIA NORMALMENTE, EM SETEMBRO DE 2002, DE:

1 _____,00 _____

Aposentadoria de instituto de previdência ou do governo federal (R\$)

2 _____,00 _____

Pensão de instituto de previdência ou do governo federal (R\$)

3 _____,00 _____

Outro tipo de aposentadoria (R\$)

4 _____,00 _____

Outro tipo de pensão (R\$)

5 _____,00 _____

Abono de permanência (R\$)

6 _____,00 _____

Aluguel (R\$)

7 _____,00 _____

Doação recebida de não morador (R\$)

8 _____,00 _____

Juros de caderneta de poupança e de outras aplicações, dividendos e outros rendimentos (especifique) (R\$)

→ -----

0
Controle

CARACTERÍSTICAS DE FECUNDIDADE DAS MULHERES MORADORAS DE 10 ANOS OU MAIS DE IDADE

(NASCIDAS ATÉ 28/09/1992)

1 ATÉ 28 DE SETEMBRO DE 2002, ... TEVE ALGUM FILHO NASCIDO VIVO (OU SEJA, QUE APRESENTOU ALGUM SINAL DE VIDA AO NASCER)?

1 Sim (siga 2)

3 Não (passe ao 10)

1 ATÉ 28 DE SETEMBRO DE 2002, ... TEVE ALGUM FILHO NASCIDO VIVO (OU SEJA, QUE APRESENTOU ALGUM SINAL DE VIDA AO NASCER)?

1 Sim (siga 2)

3 Não (passe ao 10)

2 QUANTOS FILHOS NASCIDOS VIVOS ... TEVE ATÉ 28 DE SETEMBRO DE 2002?

Homens	Mulheres
6 <input type="checkbox"/> Não sabe	8 <input type="checkbox"/> Não sabe

(siga 3)

2 QUANTOS FILHOS NASCIDOS VIVOS ... TEVE ATÉ 28 DE SETEMBRO DE 2002?

Homens	Mulheres
6 <input type="checkbox"/> Não sabe	8 <input type="checkbox"/> Não sabe

(siga 3)

3 DESTES FILHOS QUE ... TEVE, QUANTOS ESTÃO VIVOS?

Homens	Mulheres
5 <input type="checkbox"/> Não sabe	7 <input type="checkbox"/> Não sabe

(siga 4)

3 DESTES FILHOS QUE ... TEVE, QUANTOS ESTÃO VIVOS?

Homens	Mulheres
5 <input type="checkbox"/> Não sabe	7 <input type="checkbox"/> Não sabe

(siga 4)

4 DESTES FILHOS QUE ... TEVE, QUANTOS MORAM NESTE DOMICÍLIO?

Homens	Mulheres

(siga 5)

4 DESTES FILHOS QUE ... TEVE, QUANTOS MORAM NESTE DOMICÍLIO?

Homens	Mulheres

(siga 5)

5 DESTES FILHOS QUE ... TEVE, QUANTOS MORAM EM OUTRO LOCAL?

Homens	Mulheres
5 <input type="checkbox"/> Não sabe	7 <input type="checkbox"/> Não sabe

(siga 6)

5 DESTES FILHOS QUE ... TEVE, QUANTOS MORAM EM OUTRO LOCAL?

Homens	Mulheres
5 <input type="checkbox"/> Não sabe	7 <input type="checkbox"/> Não sabe

(siga 6)

(NASCIDAS ATÉ 28/09/1992)

1 ATÉ 28 DE SETEMBRO DE 2002, ... TEVE ALGUM FILHO NASCIDO VIVO (OU SEJA, QUE APRESENTOU ALGUM SINAL DE VIDA AO NASCER)?

1 Sim (siga 2)

3 Não (passe ao 10)

1 ATÉ 28 DE SETEMBRO DE 2002, ... TEVE ALGUM FILHO NASCIDO VIVO (OU SEJA, QUE APRESENTOU ALGUM SINAL DE VIDA AO NASCER)?

1 Sim (siga 2)

3 Não (passe ao 10)

2 QUANTOS FILHOS NASCIDOS VIVOS ... TEVE ATÉ 28 DE SETEMBRO DE 2002?

Homens

Mulheres

6 Não sabe

8 Não sabe

(siga 3)

2 QUANTOS FILHOS NASCIDOS VIVOS ... TEVE ATÉ 28 DE SETEMBRO DE 2002?

Homens

Mulheres

6 Não sabe

8 Não sabe

(siga 3)

3 DESTES FILHOS QUE ... TEVE, QUANTOS ESTÃO VIVOS?

Homens

Mulheres

5 Não sabe

7 Não sabe

(siga 4)

3 DESTES FILHOS QUE ... TEVE, QUANTOS ESTÃO VIVOS?

Homens

Mulheres

5 Não sabe

7 Não sabe

(siga 4)

4 DESTES FILHOS QUE ... TEVE, QUANTOS MORAM NESTE DOMICÍLIO?

Homens

Mulheres

(siga 5)

4 DESTES FILHOS QUE ... TEVE, QUANTOS MORAM NESTE DOMICÍLIO?

Homens

Mulheres

(siga 5)

5 DESTES FILHOS QUE ... TEVE, QUANTOS MORAM EM OUTRO LOCAL?

Homens

Mulheres

5 Não sabe

7 Não sabe

(siga 6)

5 DESTES FILHOS QUE ... TEVE, QUANTOS MORAM EM OUTRO LOCAL?

Homens

Mulheres

5 Não sabe

7 Não sabe

(siga 6)

<p>6 DESTES FILHOS NASCIDOS VIVOS QUE ... TEVE, QUANTOS JÁ MORRERAM?</p> <p>Homens Mulheres</p> <p><input type="text"/> <input type="text"/> <input type="text"/> <input type="text"/></p> <p>6 <input type="checkbox"/> Não sabe 8 <input type="checkbox"/> Não sabe</p> <p style="text-align: center;">(siga 7)</p>	<p>6 DESTES FILHOS NASCIDOS VIVOS QUE ... TEVE, QUANTOS JÁ MORRERAM?</p> <p>Homens Mulheres</p> <p><input type="text"/> <input type="text"/> <input type="text"/> <input type="text"/></p> <p>6 <input type="checkbox"/> Não sabe 8 <input type="checkbox"/> Não sabe</p> <p style="text-align: center;">(siga 7)</p>
<p>7 QUAL FOI O SEXO DO ÚLTIMO DESTES FILHOS NASCIDOS VIVOS QUE ... TEVE?</p> <p>1 <input type="checkbox"/> Masculino 3 <input type="checkbox"/> Feminino 5 <input type="checkbox"/> Não sabe</p> <p style="text-align: center;">(siga 8)</p>	<p>7 QUAL FOI O SEXO DO ÚLTIMO DESTES FILHOS NASCIDOS VIVOS QUE ... TEVE?</p> <p>1 <input type="checkbox"/> Masculino 3 <input type="checkbox"/> Feminino 5 <input type="checkbox"/> Não sabe</p> <p style="text-align: center;">(siga 8)</p>
<p>8 QUAL FOI O MÊS E O ANO DE NASCIMENTO DESTA ÚLTIMO FILHO NASCIDO VIVO QUE ... TEVE?</p> <p style="text-align: center;"> <input type="text"/> <input type="text"/> <input type="text"/> <input type="text"/> <input type="text"/> <input type="text"/> <input type="text"/> <input type="text"/> </p> <p style="text-align: center;">Mês Ano</p> <p style="text-align: center;">(siga 9)</p>	<p>8 QUAL FOI O MÊS E O ANO DE NASCIMENTO DESTA ÚLTIMO FILHO NASCIDO VIVO QUE ... TEVE?</p> <p style="text-align: center;"> <input type="text"/> <input type="text"/> <input type="text"/> <input type="text"/> <input type="text"/> <input type="text"/> <input type="text"/> <input type="text"/> </p> <p style="text-align: center;">Mês Ano</p> <p style="text-align: center;">(siga 9)</p>
<p>9 ESTE ÚLTIMO FILHO NASCIDO VIVO QUE ... TEVE, AINDA ESTÁ VIVO?</p> <p>1 <input type="checkbox"/> Sim 3 <input type="checkbox"/> Não 5 <input type="checkbox"/> Não sabe</p> <p style="text-align: center;">(siga 10)</p>	<p>9 ESTE ÚLTIMO FILHO NASCIDO VIVO QUE ... TEVE, AINDA ESTÁ VIVO?</p> <p>1 <input type="checkbox"/> Sim 3 <input type="checkbox"/> Não 5 <input type="checkbox"/> Não sabe</p> <p style="text-align: center;">(siga 10)</p>
<p>10 ATÉ 28 DE SETEMBRO DE 2002, ... TEVE ALGUM FILHO, COM 7 MESES OU MAIS DE GESTAÇÃO, QUE NASCEU MORTO?</p> <p>2 <input type="checkbox"/> Sim (siga 11)</p> <p>4 <input type="checkbox"/> Não (encerre a parte)</p>	<p>10 ATÉ 28 DE SETEMBRO DE 2002, ... TEVE ALGUM FILHO, COM 7 MESES OU MAIS DE GESTAÇÃO, QUE NASCEU MORTO?</p> <p>2 <input type="checkbox"/> Sim (siga 11)</p> <p>4 <input type="checkbox"/> Não (encerre a parte)</p>
<p>11 QUANTOS FILHOS NASCIDOS MORTOS ... TEVE ATÉ 28 DE SETEMBRO DE 2002?</p> <p>Homens Mulheres</p> <p><input type="text"/> <input type="text"/> <input type="text"/> <input type="text"/></p> <p>5 <input type="checkbox"/> Não sabe 7 <input type="checkbox"/> Não sabe</p>	<p>11 QUANTOS FILHOS NASCIDOS MORTOS ... TEVE ATÉ 28 DE SETEMBRO DE 2002?</p> <p>Homens Mulheres</p> <p><input type="text"/> <input type="text"/> <input type="text"/> <input type="text"/></p> <p>5 <input type="checkbox"/> Não sabe 7 <input type="checkbox"/> Não sabe</p>

CARACTERÍSTICAS DE FECUNDIDADE DAS MULHERES MORADORAS DE 10 ANOS OU MAIS DE IDADE

(NASCIDAS ATÉ 28/09/1992)

6 DESTES FILHOS NASCIDOS VIVOS QUE ... TEVE, QUANTOS JÁ MORRERAM?

Homens

Mulheres

6 Não sabe8 Não sabe

(siga 7)

6 DESTES FILHOS NASCIDOS VIVOS QUE ... TEVE, QUANTOS JÁ MORRERAM?

Homens

Mulheres

6 Não sabe8 Não sabe

(siga 7)

7 QUAL FOI O SEXO DO ÚLTIMO DESTES FILHOS NASCIDOS VIVOS QUE ... TEVE?

1 Masculino 3 Feminino 5 Não sabe

(siga 8)

7 QUAL FOI O SEXO DO ÚLTIMO DESTES FILHOS NASCIDOS VIVOS QUE ... TEVE?

1 Masculino 3 Feminino 5 Não sabe

(siga 8)

8 QUAL FOI O MÊS E O ANO DE NASCIMENTO DESTES ÚLTIMO FILHO NASCIDO VIVO QUE ... TEVE?

<input type="text"/>	<input type="text"/>	<input type="text"/>	<input type="text"/>	<input type="text"/>	<input type="text"/>
Mês			Ano		

(siga 9)

8 QUAL FOI O MÊS E O ANO DE NASCIMENTO DESTES ÚLTIMO FILHO NASCIDO VIVO QUE ... TEVE?

<input type="text"/>	<input type="text"/>	<input type="text"/>	<input type="text"/>	<input type="text"/>	<input type="text"/>
Mês			Ano		

(siga 9)

9 ESTE ÚLTIMO FILHO NASCIDO VIVO QUE ... TEVE, AINDA ESTÁ VIVO?

1 Sim 3 Não 5 Não sabe

(siga 10)

9 ESTE ÚLTIMO FILHO NASCIDO VIVO QUE ... TEVE, AINDA ESTÁ VIVO?

1 Sim 3 Não 5 Não sabe

(siga 10)

10 ATÉ 28 DE SETEMBRO DE 2002, ... TEVE ALGUM FILHO, COM 7 MESES OU MAIS DE GESTAÇÃO, QUE NASCEU MORTO?

2 Sim (siga 11)4 Não (encerre a parte)

10 ATÉ 28 DE SETEMBRO DE 2002, ... TEVE ALGUM FILHO, COM 7 MESES OU MAIS DE GESTAÇÃO, QUE NASCEU MORTO?

2 Sim (siga 11)4 Não (encerre a parte)

11 QUANTOS FILHOS NASCIDOS MORTOS ... TEVE ATÉ 28 DE SETEMBRO DE 2002?

Homens

Mulheres

5 Não sabe7 Não sabe

11 QUANTOS FILHOS NASCIDOS MORTOS ... TEVE ATÉ 28 DE SETEMBRO DE 2002?

Homens

Mulheres

5 Não sabe7 Não sabe