

SECRETARIA DE PLANEJAMENTO, ORÇAMENTO E COORDENAÇÃO



Fundação Instituto Brasileiro de Geografia e Estatística

DIRETORIA DE PESQUISAS

DEPARTAMENTO DE EMPREGO E RENDIMENTO

**PESQUISA NACIONAL
POR AMOSTRA DE
DOMICÍLIOS**

PNAD DE 1993

PNAD 1.01 _ QUESTIONÁRIO DA PESQUISA
BÁSICA

IDENTIFICAÇÃO E CONTROLE

NÚMERO DO SETOR <input type="text"/>	1 NÚMERO DE ORDEM NO PNAD 2.02 OU 2.03 <input type="text"/>	2 NÚMERO DE CONTROLE <input type="text"/>	3 NÚMERO DE SÉRIE <input type="text"/>
SITUAÇÃO <input type="text"/>	<input type="text"/>		<input type="text"/>

Município -----

4 TIPO DE ENTREVISTA

TIPO A _ UNIDADE OCUPADA

- 01 Realizada
- 02 Fechada
- 03 Recusa
- 04 Outra

TIPO B _ UNIDADE VAGA

- 05 Em condições de ser habitada
- 06 Uso ocasional
- 07 Em construção ou reforma
- 08 Em ruínas

TIPO C _ UNIDADE INEXISTENTE

- 09 Demolida
- 10 Não foi encontrada
- 11 Não residencial
- 12 Fora do setor

MORADORES

5 TOTAL <input type="text"/>	6 10 ANOS OU MAIS <input type="text"/>
------------------------------------	--

7 CÓDIGO DO ENTREVISTADOR <input type="text"/>	8 CÓDIGO DO SUPERVISOR <input type="text"/>
--	---

NOME DO ENTREVISTADOR

NOME DO SUPERVISOR

VISITAS EFETUADAS PARA REALIZAÇÃO DA ENTREVISTA

9 NÚMERO DA VISITA	10 DIA E MÊS DA VISITA	HORÁRIO DA VISITA		13 TOTAL DE VISITAS
		11 INÍCIO	12 TÉRMINO	
		<input type="text"/> : <input type="text"/>	<input type="text"/> : <input type="text"/>	
		HORAS MINUTOS	HORAS MINUTOS	

14
TOTAL DE QUESTIONÁRIOS UTILIZADOS

15
NÚMERO DO QUESTIONÁRIO

UNIDADE DA FEDERAÇÃO -----

ENDEREÇO -----

ASSINATURA DO INFORMANTE -----

Por lei, todas as informações prestadas para as pesquisas do IBGE tem caráter confidencial e só podem ser utilizadas para fins estatísticos (Lei 5534 de 14/11/1968)

OBSERVAÇÕES: -----

1 ESPÉCIE DO DOMICÍLIO

- 1 Particular permanente → (siga 2)
- 3 Particular improvisado }
5 Coletivo } (encerre a parte)

2 TIPO DO DOMICÍLIO

- 2 Casa
- 4 Apartamento
- 6 Cômodo
(siga 3)

3 QUAL É O MATERIAL QUE PREDOMINA NA CONSTRUÇÃO DAS PAREDES EXTERNAS DESTE PRÉDIO?

- 1 Alvenaria
- 2 Madeira aparelhada
- 3 Taipa não revestida
- 4 Madeira aproveitada
- 5 Palha
- 6 Outro material (especifique)
→ -----
(siga 4)

4 QUAL É O MATERIAL QUE PREDOMINA NA COBERTURA (TELHADO) DESTE DOMICÍLIO?

- 1 Telha
- 2 Laje de concreto
- 3 Madeira aparelhada
- 4 Zinco
- 5 Madeira aproveitada
- 6 Palha
- 7 Outro material (especifique)
→ -----
(siga 5)

5 QUANTOS CÔMODOS TEM ESTE DOMICÍLIO?

(siga 6)

6 QUANTOS CÔMODOS ESTÃO SERVINDO PERMANENTEMENTE DE DORMITÓRIO PARA OS MORADORES DESTE DOMICÍLIO?

(siga 7)

7 ESTE DOMICÍLIO É:

- 1 Próprio - já pago → (passe ao 10)
- 2 Próprio - ainda pagando → (passe ao 9)
- 3 Alugado → (siga 8)
- 4 Cedido por empregador }
5 Cedido de outra forma } (passe ao 11)
6 Outra condição (especifique)
→ -----

8 QUAL FOI O VALOR MENSAL DO ALUGUEL PAGO, OU QUE DEVERIA TER SIDO PAGO, NO MÊS DE SETEMBRO DE 1993?

Cr\$.00

(passe ao 11)

9 QUAL FOI O VALOR MENSAL DA PRESTAÇÃO PAGA, OU QUE DEVERIA TER SIDO PAGA, NO MÊS DE SETEMBRO DE 1993?

Cr\$.00

(siga 10)

10 O TERRENO ONDE ESTÁ LOCALIZADO ESTE DOMICÍLIO É PRÓPRIO?

- 2 Sim
- 4 Não

(siga 11)

11 ESTE DOMICÍLIO TEM ÁGUA CANALIZADA PARA, PELO MENOS, UM CÔMODO?

- 1 Sim (siga 12)
- 3 Não (passe ao 13)

12 A ÁGUA UTILIZADA NESTE DOMICÍLIO É PROVENIENTE DE:

- 2 Rede geral de distribuição
- 4 Poço ou nascente
- 6 Outra proveniência (especifique)
→ -----

(passe ao 15)

13 A ÁGUA UTILIZADA NESTE DOMICÍLIO É CANALIZADA DE REDE GERAL DE DISTRIBUIÇÃO PARA A PROPRIEDADE?

- 1 Sim (passe ao 15) 3 Não (siga 14)

14 A ÁGUA UTILIZADA NESTE DOMICÍLIO É DE POÇO OU NASCENTE LOCALIZADO NA PROPRIEDADE?

- 2 Sim 4 Não

(siga 15)

15 NESTE DOMICÍLIO, OU NA PROPRIEDADE, EXISTE BANHEIRO OU SANITÁRIO?

- 1 Sim (siga 16) 3 Não (passe ao 18)

16 ESTE BANHEIRO OU SANITÁRIO É DE USO:

- 2 Só do domicílio
4 Comum a mais de um domicílio

(siga 17)

17 DE QUE FORMA É FEITO O ESCOADOURO DESTE BANHEIRO OU SANITÁRIO?

- 1 Rede coletora de esgoto ou pluvial
2 Fossa séptica ligada à rede coletora de esgoto ou pluvial
3 Fossa séptica não ligada à rede coletora de esgoto ou pluvial
4 Fossa rudimentar
5 Vala
6 Direto para o rio, lago ou mar
7 Outra forma (especifique)



(siga 18)

18 O LIXO DESTE DOMICÍLIO É:

- 1 Coletado diretamente
2 Coletado indiretamente
3 Queimado ou enterrado na propriedade
4 Jogado em terreno baldio ou logradouro
5 Jogado em rio, lago ou mar
6 Outro destino (especifique)



(siga 19)

19 QUAL É A FORMA DE ILUMINAÇÃO DESTE DOMICÍLIO?

- 1 Elétrica (de rede, gerador, solar)
3 Óleo, querosene ou gás de botijão
5 Outra forma (especifique)



(siga 20)

20 ESTE DOMICÍLIO TEM TELEFONE?

- 2 Sim 4 Não

(siga 21)

21 ESTE DOMICÍLIO TEM FOGÃO DE DUAS OU MAIS BOCAS?

- 1 Sim (passe ao 23)
3 Não (siga 22)

22 ESTE DOMICÍLIO TEM FOGÃO DE UMA BOCA?

- 2 Sim (siga a 23)
4 Não (passe ao 24)

23 O FOGÃO DESTE DOMICÍLIO UTILIZA PREDOMINANTEMENTE:

- 1 Gás de botijão
2 Gás canalizado
3 Lenha
4 Carvão
5 Energia elétrica
6 Outro combustível (especifique)



(siga 24)

24 ESTE DOMICÍLIO TEM ALGUM TIPO DE FILTRO D'ÁGUA?

- 2 Sim 4 Não

(siga 25)

25 ESTE DOMICÍLIO TEM RÁDIO?

1 Sim3 Não

(siga 26)

26 ESTE DOMICÍLIO TEM TELEVISÃO EM CORES?

2 Sim (passe ao 28)4 Não (siga 27)

27 ESTE DOMICÍLIO TEM TELEVISÃO EM PRETO E BRANCO?

1 Sim3 Não

(siga 28)

28 ESTE DOMICÍLIO TEM GELADEIRA?

2 Sim, de 2 portas4 Sim, de 1 porta6 Não

(siga 29)

29 ESTE DOMICÍLIO TEM FREEZER?

1 Sim3 Não

(siga 30)

30 ESTE DOMICÍLIO TEM MÁQUINA DE LAVAR ROUPA?

2 Sim4 Não

OBSERVAÇÕES: -----

RELAÇÃO DOS MORADORES

PERGUNTAS INICIAIS:

QUANTAS PESSOAS MORAM NESTE DOMICÍLIO?

QUAL É O NOME DA PESSOA QUE É A (PRINCIPAL) RESPONSÁVEL POR ESTE DOMICÍLIO?

NÚMERO DE ORDEM	NOME	NÚMERO DA FAMÍLIA	CONDIÇÃO	
			NA FAMÍLIA	NA UNIDADE DOMICILIAR

PERGUNTAS DE VERIFICAÇÃO DA RELAÇÃO DE MORADORES

EU LISTEI (LEIA OS NOMES RELACIONADOS NA 2ª COLUNA). HÁ MAIS ALGUÉM MORANDO AQUI, INCLUSIVE ALGUMA CRIANÇA NOVA?

- Sim (verifique se cada pessoa mencionada é moradora antes de acrescentar seu nome à relação de moradores).
- Não

EU OMITI ALGUMA PESSOA QUE NORMALMENTE VIVE AQUI, MAS ESTÁ TEMPORARIAMENTE AUSENTE POR MOTIVO DE TRABALHO, INTERNAÇÃO EM HOSPITAL OU POR OUTRA RAZÃO?

- Sim (verifique se cada pessoa mencionada é moradora antes de acrescentar seu nome à relação de moradores).
- Não

3 IDENTIFICAÇÃO DOS MORADORES	
1 <input type="text"/> <input type="text"/> <input type="text"/> <input type="text"/> <small>№ DE ORDEM</small> ----- <small>NOME</small>	1 <input type="text"/> <input type="text"/> <input type="text"/> <input type="text"/> <small>№ DE ORDEM</small> ----- <small>NOME</small>
2 SEXO 2 <input type="checkbox"/> Masculino 4 <input type="checkbox"/> Feminino	2 SEXO 2 <input type="checkbox"/> Masculino 4 <input type="checkbox"/> Feminino
3 DATA DE NASCIMENTO <input type="text"/> <input type="text"/> <input type="text"/> <input type="text"/> <input type="text"/> <input type="text"/> <small>DIA</small> <small>MÊS</small> <small>ANO</small> <small>NÚMERO DE TRABALHOS</small> <input type="text"/>	3 DATA DE NASCIMENTO <input type="text"/> <input type="text"/> <input type="text"/> <input type="text"/> <input type="text"/> <input type="text"/> <small>DIA</small> <small>MÊS</small> <small>ANO</small> <small>NÚMERO DE TRABALHOS</small> <input type="text"/>

4 CARACTERÍSTICAS GERAIS DOS MORADORES	
1 CONDIÇÃO NA UNIDADE DOMICILIAR 1 <input type="checkbox"/> Pessoa de referência 2 <input type="checkbox"/> Cônjuge 3 <input type="checkbox"/> Filho 4 <input type="checkbox"/> Outro parente 5 <input type="checkbox"/> Agregado 6 <input type="checkbox"/> Pensionista 7 <input type="checkbox"/> Empregado doméstico 8 <input type="checkbox"/> Parente do empregado doméstico (siga 2)	1 CONDIÇÃO NA UNIDADE DOMICILIAR 1 <input type="checkbox"/> Pessoa de referência 2 <input type="checkbox"/> Cônjuge 3 <input type="checkbox"/> Filho 4 <input type="checkbox"/> Outro parente 5 <input type="checkbox"/> Agregado 6 <input type="checkbox"/> Pensionista 7 <input type="checkbox"/> Empregado doméstico 8 <input type="checkbox"/> Parente do empregado doméstico (siga 2)
2 CONDIÇÃO NA FAMÍLIA 1 <input type="checkbox"/> Pessoa de referência 2 <input type="checkbox"/> Cônjuge 3 <input type="checkbox"/> Filho 4 <input type="checkbox"/> Outro parente 5 <input type="checkbox"/> Agregado 6 <input type="checkbox"/> Pensionista 7 <input type="checkbox"/> Empregado doméstico 8 <input type="checkbox"/> Parente do empregado doméstico (siga 3)	2 CONDIÇÃO NA FAMÍLIA 1 <input type="checkbox"/> Pessoa de referência 2 <input type="checkbox"/> Cônjuge 3 <input type="checkbox"/> Filho 4 <input type="checkbox"/> Outro parente 5 <input type="checkbox"/> Agregado 6 <input type="checkbox"/> Pensionista 7 <input type="checkbox"/> Empregado doméstico 8 <input type="checkbox"/> Parente do empregado doméstico (siga 3)
3 NÚMERO DA FAMÍLIA <div style="text-align: center;"><input type="text"/></div> (siga 4)	3 NÚMERO DA FAMÍLIA <div style="text-align: center;"><input type="text"/></div> (siga 4)

1 CONDIÇÃO NA UNIDADE DOMICILIAR

- 1 Pessoa de referência
 2 Cônjuge
 3 Filho
 4 Outro parente
 5 Agregado
 6 Pensionista
 7 Empregado doméstico
 8 Parente do empregado doméstico

(siga 2)

1 CONDIÇÃO NA UNIDADE DOMICILIAR

- 1 Pessoa de referência
 2 Cônjuge
 3 Filho
 4 Outro parente
 5 Agregado
 6 Pensionista
 7 Empregado doméstico
 8 Parente do empregado doméstico

(siga 2)

2 CONDIÇÃO NA FAMÍLIA

- 1 Pessoa de referência
 2 Cônjuge
 3 Filho
 4 Outro parente
 5 Agregado
 6 Pensionista
 7 Empregado doméstico
 8 Parente do empregado doméstico

(siga 3)

2 CONDIÇÃO NA FAMÍLIA

- 1 Pessoa de referência
 2 Cônjuge
 3 Filho
 4 Outro parente
 5 Agregado
 6 Pensionista
 7 Empregado doméstico
 8 Parente do empregado doméstico

(siga 3)

3 NÚMERO DA FAMÍLIA

(siga 4)

3 NÚMERO DA FAMÍLIA

(siga 4)

4

CARACTERÍSTICAS GERAIS DOS MORADORES

4 A COR OU RAÇA DO(A) ... É:

2 Branca

4 Preta

6 Amarela

8 Parda

0 Indígena

(siga 5)

4 A COR OU RAÇA DO(A) ... É:

2 Branca

4 Preta

6 Amarela

8 Parda

0 Indígena

(siga 5)

5 ... TEM MÃE VIVA?

1 Sim → (siga 6)

3 Não }
5 Não sabe } (encerre a parte)

5 ... TEM MÃE VIVA?

1 Sim → (siga 6)

3 Não }
5 Não sabe } (encerre a parte)

6 A MÃE DO(A) ... MORA NESTE DOMICÍLIO?

2 Sim (siga 7)

4 Não (encerre a parte)

6 A MÃE DO(A) ... MORA NESTE DOMICÍLIO?

2 Sim (siga 7)

4 Não (encerre a parte)

7 NÚMERO DE ORDEM DA MÃE

7 NÚMERO DE ORDEM DA MÃE

OBSERVAÇÕES: -----

4

CARACTERÍSTICAS GERAIS DOS MORADORES

4 A COR OU RAÇA DO(A) ... É:

- 2 Branca
- 4 Preta
- 6 Amarela
- 8 Parda
- 0 Indígena

(siga 5)

4 A COR OU RAÇA DO(A) ... É:

- 2 Branca
- 4 Preta
- 6 Amarela
- 8 Parda
- 0 Indígena

(siga 5)

5 ... TEM MÃE VIVA?

- 1 Sim → (siga 6)
 - 3 Não
 - 5 Não sabe
- } (encerre a parte)

5 ... TEM MÃE VIVA?

- 1 Sim → (siga 6)
 - 3 Não
 - 5 Não sabe
- } (encerre a parte)

6 A MÃE DO(A) ... MORA NESTE DOMICÍLIO?

- 2 Sim (siga 7)
- 4 Não (encerre a parte)

6 A MÃE DO(A) ... MORA NESTE DOMICÍLIO?

- 2 Sim (siga 7)
- 4 Não (encerre a parte)

7 NÚMERO DE ORDEM DA MÃE

7 NÚMERO DE ORDEM DA MÃE

OBSERVAÇÕES: -----

1 --- NASCEU NESTE MUNICÍPIO?1 Sim (passe ao 4) 3 Não (siga 2)**1** --- NASCEU NESTE MUNICÍPIO?1 Sim (passe ao 4) 3 Não (siga 2)**2** --- NASCEU NESTE ESTADO (OU UNIDADE DA FEDERAÇÃO)?2 Sim (passe ao 4) 4 Não (siga 3)**2** --- NASCEU NESTE ESTADO (OU UNIDADE DA FEDERAÇÃO)?2 Sim (passe ao 4) 4 Não (siga 3)**3** EM QUE ESTADO (OU UNIDADE DA FEDERAÇÃO) OU PAÍS ESTRANGEIRO --- NASCEU?

--	--	--	--	--	--	--	--	--	--	--	--	--	--	--	--	--	--	--	--	--

Código

3 EM QUE ESTADO (OU UNIDADE DA FEDERAÇÃO) OU PAÍS ESTRANGEIRO --- NASCEU?

--	--	--	--	--	--	--	--	--	--	--	--	--	--	--	--	--	--	--	--	--

Código

(passe ao 5)

(passe ao 5)

4 --- JÁ MOROU EM OUTRO ESTADO (OU UNIDADE DA FEDERAÇÃO) OU PAÍS ESTRANGEIRO?2 Sim (siga 5)4 Não (passe ao 10)**4** --- JÁ MOROU EM OUTRO ESTADO (OU UNIDADE DA FEDERAÇÃO) OU PAÍS ESTRANGEIRO?2 Sim (siga 5)4 Não (passe ao 10)**5** EM 25 DE SETEMBRO DE 1993, --- MORAVA NESTE ESTADO (OU UNIDADE DA FEDERAÇÃO)?1 Sim (siga 6)3 Não (encerre a parte)**5** EM 25 DE SETEMBRO DE 1993, --- MORAVA NESTE ESTADO (OU UNIDADE DA FEDERAÇÃO)?1 Sim (siga 6)3 Não (encerre a parte)**6** EM 25 DE SETEMBRO DE 1993, FEZ QUANTO TEMPO QUE --- MORAVA, SEM INTERRUPÇÃO, NESTE ESTADO (OU UNIDADE DA FEDERAÇÃO)?2 Até 4 anos → (siga 7)4 De 5 a 9 anos6 10 anos ou mais

(passe ao 9)

6 EM 25 DE SETEMBRO DE 1993, FEZ QUANTO TEMPO QUE --- MORAVA, SEM INTERRUPÇÃO, NESTE ESTADO (OU UNIDADE DA FEDERAÇÃO)?2 Até 4 anos → (siga 7)4 De 5 a 9 anos6 10 anos ou mais

(passe ao 9)

7 EM 25 DE SETEMBRO DE 1988, ... MORAVA NESTE ESTADO (OU UNIDADE DA FEDERAÇÃO)?

1 Sim (passe ao 9)

3 Não (siga 8)

5 Não era nascido (passe ao 9)

7 EM 25 DE SETEMBRO DE 1988, ... MORAVA NESTE ESTADO (OU UNIDADE DA FEDERAÇÃO)?

1 Sim (passe ao 9)

3 Não (siga 8)

5 Não era nascido (passe ao 9)

8 EM QUE ESTADO (OU UNIDADE DA FEDERAÇÃO) OU PAÍS ESTRANGEIRO ... MORAVA EM 25 DE SETEMBRO DE 1988?

--	--	--	--	--	--	--	--	--	--	--	--	--	--	--	--	--	--	--	--

Código

--	--	--	--	--	--	--	--	--	--	--	--	--	--	--	--	--	--	--	--

(siga 9)

8 EM QUE ESTADO (OU UNIDADE DA FEDERAÇÃO) OU PAÍS ESTRANGEIRO ... MORAVA EM 25 DE SETEMBRO DE 1988?

--	--	--	--	--	--	--	--	--	--	--	--	--	--	--	--	--	--	--	--

Código

--	--	--	--	--	--	--	--	--	--	--	--	--	--	--	--	--	--	--	--

(siga 9)

9 QUAL FOI O ÚLTIMO ESTADO (OU UNIDADE DA FEDERAÇÃO) OU PAÍS ESTRANGEIRO EM QUE ... MOROU ANTERIORMENTE?

--	--	--	--	--	--	--	--	--	--	--	--	--	--	--	--	--	--	--	--

Código

--	--	--	--	--	--	--	--	--	--	--	--	--	--	--	--	--	--	--	--

(siga 10)

9 QUAL FOI O ÚLTIMO ESTADO (OU UNIDADE DA FEDERAÇÃO) OU PAÍS ESTRANGEIRO EM QUE ... MOROU ANTERIORMENTE?

--	--	--	--	--	--	--	--	--	--	--	--	--	--	--	--	--	--	--	--

Código

--	--	--	--	--	--	--	--	--	--	--	--	--	--	--	--	--	--	--	--

(siga 10)

10 EM 25 DE SETEMBRO DE 1993, ... MORAVA NESTE MUNICÍPIO?

2 Sim (siga 11) 4 Não (encerre a parte)

10 EM 25 DE SETEMBRO DE 1993, ... MORAVA NESTE MUNICÍPIO?

2 Sim (siga 11) 4 Não (encerre a parte)

11 ... JÁ MOROU EM OUTRO MUNICÍPIO NESTE ESTADO (OU UNIDADE DA FEDERAÇÃO)?

1 Sim (siga 12) 3 Não (encerre a parte)

11 ... JÁ MOROU EM OUTRO MUNICÍPIO NESTE ESTADO (OU UNIDADE DA FEDERAÇÃO)?

1 Sim (siga 12) 3 Não (encerre a parte)

12 EM 25 DE SETEMBRO DE 1993, FEZ QUANTO TEMPO QUE ... MORAVA, SEM INTERRUPTÃO, NESTE MUNICÍPIO?

2 Até 4 anos

4 De 5 a 9 anos

6 10 anos ou mais

12 EM 25 DE SETEMBRO DE 1993, FEZ QUANTO TEMPO QUE ... MORAVA, SEM INTERRUPTÃO, NESTE MUNICÍPIO?

2 Até 4 anos

4 De 5 a 9 anos

6 10 anos ou mais

7 EM 25 DE SETEMBRO DE 1988, ... MORAVA NESTE ESTADO (OU UNIDADE DA FEDERAÇÃO)?

1 Sim (passe ao 9)

3 Não (siga 8)

5 Não era nascido (passe ao 9)

7 EM 25 DE SETEMBRO DE 1988, ... MORAVA NESTE ESTADO (OU UNIDADE DA FEDERAÇÃO)?

1 Sim (passe ao 9)

3 Não (siga 8)

5 Não era nascido (passe ao 9)

8 EM QUE ESTADO (OU UNIDADE DA FEDERAÇÃO) OU PAÍS ESTRANGEIRO ... MORAVA EM 25 DE SETEMBRO DE 1988?

<input type="text"/>	<input type="text"/>	<input type="text"/>	<input type="text"/>	<input type="text"/>	<input type="text"/>	<input type="text"/>	<input type="text"/>	<input type="text"/>	<input type="text"/>	<input type="text"/>	<input type="text"/>	<input type="text"/>	<input type="text"/>	<input type="text"/>	<input type="text"/>	<input type="text"/>	<input type="text"/>	<input type="text"/>	<input type="text"/>	<input type="text"/>	<input type="text"/>
----------------------	----------------------	----------------------	----------------------	----------------------	----------------------	----------------------	----------------------	----------------------	----------------------	----------------------	----------------------	----------------------	----------------------	----------------------	----------------------	----------------------	----------------------	----------------------	----------------------	----------------------	----------------------

Código

<input type="text"/>	<input type="text"/>	<input type="text"/>	<input type="text"/>	<input type="text"/>	<input type="text"/>	<input type="text"/>	<input type="text"/>	<input type="text"/>	<input type="text"/>	<input type="text"/>	<input type="text"/>	<input type="text"/>	<input type="text"/>	<input type="text"/>	<input type="text"/>	<input type="text"/>	<input type="text"/>	<input type="text"/>	<input type="text"/>	<input type="text"/>	<input type="text"/>
----------------------	----------------------	----------------------	----------------------	----------------------	----------------------	----------------------	----------------------	----------------------	----------------------	----------------------	----------------------	----------------------	----------------------	----------------------	----------------------	----------------------	----------------------	----------------------	----------------------	----------------------	----------------------

(siga 9)

8 EM QUE ESTADO (OU UNIDADE DA FEDERAÇÃO) OU PAÍS ESTRANGEIRO ... MORAVA EM 25 DE SETEMBRO DE 1988?

<input type="text"/>	<input type="text"/>	<input type="text"/>	<input type="text"/>	<input type="text"/>	<input type="text"/>	<input type="text"/>	<input type="text"/>	<input type="text"/>	<input type="text"/>	<input type="text"/>	<input type="text"/>	<input type="text"/>	<input type="text"/>	<input type="text"/>	<input type="text"/>	<input type="text"/>	<input type="text"/>	<input type="text"/>	<input type="text"/>	<input type="text"/>	<input type="text"/>
----------------------	----------------------	----------------------	----------------------	----------------------	----------------------	----------------------	----------------------	----------------------	----------------------	----------------------	----------------------	----------------------	----------------------	----------------------	----------------------	----------------------	----------------------	----------------------	----------------------	----------------------	----------------------

Código

<input type="text"/>	<input type="text"/>	<input type="text"/>	<input type="text"/>	<input type="text"/>	<input type="text"/>	<input type="text"/>	<input type="text"/>	<input type="text"/>	<input type="text"/>	<input type="text"/>	<input type="text"/>	<input type="text"/>	<input type="text"/>	<input type="text"/>	<input type="text"/>	<input type="text"/>	<input type="text"/>	<input type="text"/>	<input type="text"/>	<input type="text"/>	<input type="text"/>
----------------------	----------------------	----------------------	----------------------	----------------------	----------------------	----------------------	----------------------	----------------------	----------------------	----------------------	----------------------	----------------------	----------------------	----------------------	----------------------	----------------------	----------------------	----------------------	----------------------	----------------------	----------------------

(siga 9)

9 QUAL FOI O ÚLTIMO ESTADO (OU UNIDADE DA FEDERAÇÃO) OU PAÍS ESTRANGEIRO EM QUE ... MOROU ANTERIORMENTE?

<input type="text"/>	<input type="text"/>	<input type="text"/>	<input type="text"/>	<input type="text"/>	<input type="text"/>	<input type="text"/>	<input type="text"/>	<input type="text"/>	<input type="text"/>	<input type="text"/>	<input type="text"/>	<input type="text"/>	<input type="text"/>	<input type="text"/>	<input type="text"/>	<input type="text"/>	<input type="text"/>	<input type="text"/>	<input type="text"/>	<input type="text"/>	<input type="text"/>
----------------------	----------------------	----------------------	----------------------	----------------------	----------------------	----------------------	----------------------	----------------------	----------------------	----------------------	----------------------	----------------------	----------------------	----------------------	----------------------	----------------------	----------------------	----------------------	----------------------	----------------------	----------------------

Código

<input type="text"/>	<input type="text"/>	<input type="text"/>	<input type="text"/>	<input type="text"/>	<input type="text"/>	<input type="text"/>	<input type="text"/>	<input type="text"/>	<input type="text"/>	<input type="text"/>	<input type="text"/>	<input type="text"/>	<input type="text"/>	<input type="text"/>	<input type="text"/>	<input type="text"/>	<input type="text"/>	<input type="text"/>	<input type="text"/>	<input type="text"/>	<input type="text"/>
----------------------	----------------------	----------------------	----------------------	----------------------	----------------------	----------------------	----------------------	----------------------	----------------------	----------------------	----------------------	----------------------	----------------------	----------------------	----------------------	----------------------	----------------------	----------------------	----------------------	----------------------	----------------------

(siga 10)

9 QUAL FOI O ÚLTIMO ESTADO (OU UNIDADE DA FEDERAÇÃO) OU PAÍS ESTRANGEIRO EM QUE ... MOROU ANTERIORMENTE?

<input type="text"/>	<input type="text"/>	<input type="text"/>	<input type="text"/>	<input type="text"/>	<input type="text"/>	<input type="text"/>	<input type="text"/>	<input type="text"/>	<input type="text"/>	<input type="text"/>	<input type="text"/>	<input type="text"/>	<input type="text"/>	<input type="text"/>	<input type="text"/>	<input type="text"/>	<input type="text"/>	<input type="text"/>	<input type="text"/>	<input type="text"/>	<input type="text"/>
----------------------	----------------------	----------------------	----------------------	----------------------	----------------------	----------------------	----------------------	----------------------	----------------------	----------------------	----------------------	----------------------	----------------------	----------------------	----------------------	----------------------	----------------------	----------------------	----------------------	----------------------	----------------------

Código

<input type="text"/>	<input type="text"/>	<input type="text"/>	<input type="text"/>	<input type="text"/>	<input type="text"/>	<input type="text"/>	<input type="text"/>	<input type="text"/>	<input type="text"/>	<input type="text"/>	<input type="text"/>	<input type="text"/>	<input type="text"/>	<input type="text"/>	<input type="text"/>	<input type="text"/>	<input type="text"/>	<input type="text"/>	<input type="text"/>	<input type="text"/>	<input type="text"/>
----------------------	----------------------	----------------------	----------------------	----------------------	----------------------	----------------------	----------------------	----------------------	----------------------	----------------------	----------------------	----------------------	----------------------	----------------------	----------------------	----------------------	----------------------	----------------------	----------------------	----------------------	----------------------

(siga 10)

10 EM 25 DE SETEMBRO DE 1993, ... MORAVA NESTE MUNICÍPIO?

2 Sim (siga 11) 4 Não (encerre a parte)

10 EM 25 DE SETEMBRO DE 1993, ... MORAVA NESTE MUNICÍPIO?

2 Sim (siga 11) 4 Não (encerre a parte)

11 ... JÁ MOROU EM OUTRO MUNICÍPIO NESTE ESTADO (OU UNIDADE DA FEDERAÇÃO)?

1 Sim (siga 12) 3 Não (encerre a parte)

11 ... JÁ MOROU EM OUTRO MUNICÍPIO NESTE ESTADO (OU UNIDADE DA FEDERAÇÃO)?

1 Sim (siga 12) 3 Não (encerre a parte)

12 EM 25 DE SETEMBRO DE 1993, FEZ QUANTO TEMPO QUE ... MORAVA, SEM INTERRUPÇÃO, NESTE MUNICÍPIO?

2 Até 4 anos

4 De 5 a 9 anos

6 10 anos ou mais

12 EM 25 DE SETEMBRO DE 1993, FEZ QUANTO TEMPO QUE ... MORAVA, SEM INTERRUPÇÃO, NESTE MUNICÍPIO?

2 Até 4 anos

4 De 5 a 9 anos

6 10 anos ou mais

CARACTERÍSTICAS DE INSTRUÇÃO DOS MORADORES DE 5 ANOS OU MAIS DE IDADE

(NASCIDOS ATÉ 25/09/1988)

1 --- SABE LER E ESCREVER?

1 Sim3 Não

(siga 2)

1 --- SABE LER E ESCREVER?

1 Sim3 Não

(siga 2)

2 --- FREQUENTA ESCOLA?

2 Sim (siga 3)4 Não (passe ao 6)

2 --- FREQUENTA ESCOLA?

2 Sim (siga 3)4 Não (passe ao 6)

3 QUAL É O CURSO QUE... FREQUENTA?

1 Regular de 1º grau

(passe ao 5)

2 Regular de 2º grau3 Supletivo de 1º grau

(siga 4)

4 Supletivo de 2º grau5 Superior → (passe ao 5)6 Alfabetização de adultos7 Pré-escolar

(encerre a parte)

8 Pré-vestibular9 Mestrado ou doutorado

3 QUAL É O CURSO QUE... FREQUENTA?

1 Regular de 1º grau

(passe ao 5)

2 Regular de 2º grau3 Supletivo de 1º grau

(siga 4)

4 Supletivo de 2º grau5 Superior → (passe ao 5)6 Alfabetização de adultos7 Pré-escolar

(encerre a parte)

8 Pré-vestibular9 Mestrado ou doutorado

4 ESTE CURSO QUE... FREQUENTA É SERIADO?

2 Sim (siga 5)4 Não (encerre a parte)

4 ESTE CURSO QUE... FREQUENTA É SERIADO?

2 Sim (siga 5)4 Não (encerre a parte)

5 QUAL É A SÉRIE QUE... FREQUENTA?

1 1ª3 3ª5 5ª7 7ª2 2ª4 4ª6 6ª8 8ª

(encerre a parte)

5 QUAL É A SÉRIE QUE... FREQUENTA?

1 1ª3 3ª5 5ª7 7ª2 2ª4 4ª6 6ª8 8ª

(encerre a parte)

6 ANTERIORMENTE... FREQUENTOU ESCOLA?

2 Sim (siga 7)4 Não (encerre a parte)

6 ANTERIORMENTE... FREQUENTOU ESCOLA?

2 Sim (siga 7)4 Não (encerre a parte)

CARACTERÍSTICAS DE INSTRUÇÃO DOS MORADORES DE 5 ANOS OU MAIS DE IDADE

(NASCIDOS ATÉ 25/09/1988)

1 --- SABE LER E ESCREVER?

1 Sim3 Não

(siga 2)

1 --- SABE LER E ESCREVER?

1 Sim3 Não

(siga 2)

2 --- FREQUENTA ESCOLA?

2 Sim (siga 3)4 Não (passe ao 6)

2 --- FREQUENTA ESCOLA?

2 Sim (siga 3)4 Não (passe ao 6)

3 QUAL É O CURSO QUE... FREQUENTA?

1 Regular de 1º grau

(passe ao 5)

2 Regular de 2º grau3 Supletivo de 1º grau

(siga 4)

4 Supletivo de 2º grau5 Superior → (passe ao 5)6 Alfabetização de adultos7 Pré-escolar

(encerre a parte)

8 Pré-vestibular9 Mestrado ou doutorado

3 QUAL É O CURSO QUE... FREQUENTA?

1 Regular de 1º grau

(passe ao 5)

2 Regular de 2º grau3 Supletivo de 1º grau

(siga 4)

4 Supletivo de 2º grau5 Superior → (passe ao 5)6 Alfabetização de adultos7 Pré-escolar

(encerre a parte)

8 Pré-vestibular9 Mestrado ou doutorado

4 ESTE CURSO QUE... FREQUENTA É SERIADO?

2 Sim (siga 5)4 Não (encerre a parte)

4 ESTE CURSO QUE... FREQUENTA É SERIADO?

2 Sim (siga 5)4 Não (encerre a parte)

5 QUAL É A SÉRIE QUE... FREQUENTA?

1 1ª3 3ª5 5ª7 7ª2 2ª4 4ª6 6ª8 8ª

(encerre a parte)

5 QUAL É A SÉRIE QUE... FREQUENTA?

1 1ª3 3ª5 5ª7 7ª2 2ª4 4ª6 6ª8 8ª

(encerre a parte)

6 ANTERIORMENTE... FREQUENTOU ESCOLA?

2 Sim (siga 7)4 Não (encerre a parte)

6 ANTERIORMENTE... FREQUENTOU ESCOLA?

2 Sim (siga 7)4 Não (encerre a parte)

CARACTERÍSTICAS DE INSTRUÇÃO DOS MORADORES DE 5 ANOS OU MAIS DE IDADE

(NASCIDOS ATÉ 25/09/1988)

7 QUAL FOI O CURSO MAIS ELEVADO QUE ... FREQUENTOU ANTERIORMENTE?

- 1 Elementar (primário) → (passe ao 9)
- 2 Médio 1º ciclo (ginasial, etc.)
- 3 Médio 2º ciclo (científico, clássico, etc.)
- 4 1º grau
- 5 2º grau
- 6 Superior → (passe ao 9)
- 7 Mestrado ou doutorado → (passe ao 11)
- 8 Alfabetização de adultos
- 9 Pré-escolar
- (siga 8)
- (encerre a parte)

7 QUAL FOI O CURSO MAIS ELEVADO QUE ... FREQUENTOU ANTERIORMENTE?

- 1 Elementar (primário) → (passe ao 9)
- 2 Médio 1º ciclo (ginasial, etc.)
- 3 Médio 2º ciclo (científico, clássico, etc.)
- 4 1º grau
- 5 2º grau
- 6 Superior → (passe ao 9)
- 7 Mestrado ou doutorado → (passe ao 11)
- 8 Alfabetização de adultos
- 9 Pré-escolar
- (siga 8)
- (encerre a parte)

8 ESTE CURSO QUE ... FREQUENTOU ANTERIORMENTE ERA SERIADO?

- 2 Sim (siga 9) 4 Não (passe ao 11)

8 ESTE CURSO QUE ... FREQUENTOU ANTERIORMENTE ERA SERIADO?

- 2 Sim (siga 9) 4 Não (passe ao 11)

9 ... CONCLUIU, COM APROVAÇÃO, PELO MENOS A PRIMEIRA SÉRIE DESTE CURSO QUE FREQUENTOU ANTERIORMENTE?

- 1 Sim (siga 10) 3 Não (encerre a parte)

9 ... CONCLUIU, COM APROVAÇÃO, PELO MENOS A PRIMEIRA SÉRIE DESTE CURSO QUE FREQUENTOU ANTERIORMENTE?

- 1 Sim (siga 10) 3 Não (encerre a parte)

10 QUAL FOI A ÚLTIMA SÉRIE QUE ... CONCLUIU, COM APROVAÇÃO, NESTE CURSO QUE FREQUENTOU ANTERIORMENTE?

- 1 1a 3 3a 5 5a 7 7a
- 2 2a 4 4a 6 6a 8 8a

(siga 11)

10 QUAL FOI A ÚLTIMA SÉRIE QUE ... CONCLUIU, COM APROVAÇÃO, NESTE CURSO QUE FREQUENTOU ANTERIORMENTE?

- 1 1a 3 3a 5 5a 7 7a
- 2 2a 4 4a 6 6a 8 8a

(siga 11)

11 ... CONCLUIU ESTE CURSO QUE FREQUENTOU ANTERIORMENTE?

- 1 Sim 3 Não

11 ... CONCLUIU ESTE CURSO QUE FREQUENTOU ANTERIORMENTE?

- 1 Sim 3 Não

CARACTERÍSTICAS DE INSTRUÇÃO DOS MORADORES DE 5 ANOS OU MAIS DE IDADE

(NASCIDOS ATÉ 25/09/1988)

7 QUAL FOI O CURSO MAIS ELEVADO QUE ... FREQUENTOU ANTERIORMENTE?

- 1 Elementar (primário) → (passe ao 9)
- 2 Médio 1º ciclo (ginasial, etc.)
- 3 Médio 2º ciclo (científico, clássico, etc.)
- 4 1º grau
- 5 2º grau
- 6 Superior → (passe ao 9)
- 7 Mestrado ou doutorado → (passe ao 11)
- 8 Alfabetização de adultos
- 9 Pré-escolar
- (siga 8)
- (encerre a parte)

7 QUAL FOI O CURSO MAIS ELEVADO QUE ... FREQUENTOU ANTERIORMENTE?

- 1 Elementar (primário) → (passe ao 9)
- 2 Médio 1º ciclo (ginasial, etc.)
- 3 Médio 2º ciclo (científico, clássico, etc.)
- 4 1º grau
- 5 2º grau
- 6 Superior → (passe ao 9)
- 7 Mestrado ou doutorado → (passe ao 11)
- 8 Alfabetização de adultos
- 9 Pré-escolar
- (siga 8)
- (encerre a parte)

8 ESTE CURSO QUE ... FREQUENTOU ANTERIORMENTE ERA SERIADO?

- 2 Sim (siga 9) 4 Não (passe ao 11)

8 ESTE CURSO QUE ... FREQUENTOU ANTERIORMENTE ERA SERIADO?

- 2 Sim (siga 9) 4 Não (passe ao 11)

9 ... CONCLUIU, COM APROVAÇÃO, PELO MENOS A PRIMEIRA SÉRIE DESTE CURSO QUE FREQUENTOU ANTERIORMENTE?

- 1 Sim (siga 10) 3 Não (encerre a parte)

9 ... CONCLUIU, COM APROVAÇÃO, PELO MENOS A PRIMEIRA SÉRIE DESTE CURSO QUE FREQUENTOU ANTERIORMENTE?

- 1 Sim (siga 10) 3 Não (encerre a parte)

10 QUAL FOI A ÚLTIMA SÉRIE QUE ... CONCLUIU, COM APROVAÇÃO, NESTE CURSO QUE FREQUENTOU ANTERIORMENTE?

- 1 1a 3 3a 5 5a 7 7a
- 2 2a 4 4a 6 6a 8 8a

(siga 11)

10 QUAL FOI A ÚLTIMA SÉRIE QUE ... CONCLUIU, COM APROVAÇÃO, NESTE CURSO QUE FREQUENTOU ANTERIORMENTE?

- 1 1a 3 3a 5 5a 7 7a
- 2 2a 4 4a 6 6a 8 8a

(siga 11)

11 ... CONCLUIU ESTE CURSO QUE FREQUENTOU ANTERIORMENTE?

- 1 Sim 3 Não

11 ... CONCLUIU ESTE CURSO QUE FREQUENTOU ANTERIORMENTE?

- 1 Sim 3 Não

CARACTERÍSTICAS DE TRABALHO DAS CRIANÇAS MORADORAS DE 5 A 9 ANOS DE IDADE

(NASCIDAS DE 26/09/1983 A 25/09/1988)

7	
<p>1 ... TEVE ALGUM TRABALHO NO PERÍODO DE 26 DE SETEMBRO DE 1992 A 25 DE SETEMBRO DE 1993?</p> <p>1 <input type="checkbox"/> Sim (passe ao 4)</p> <p>3 <input type="checkbox"/> Não (siga 2)</p>	<p>1 ... TEVE ALGUM TRABALHO NO PERÍODO DE 26 DE SETEMBRO DE 1992 A 25 DE SETEMBRO DE 1993?</p> <p>1 <input type="checkbox"/> Sim (passe ao 4)</p> <p>3 <input type="checkbox"/> Não (siga 2)</p>
<p>2 NO PERÍODO DE 26 DE SETEMBRO DE 1992 A 25 DE SETEMBRO DE 1993, ... EXERCEU TAREFAS EM CULTIVO, PESCA OU CRIAÇÃO DE ANIMAIS DESTINADOS À PRÓPRIA ALIMENTAÇÃO DAS PESSOAS MORADORAS NO DOMICÍLIO?</p> <p>2 <input type="checkbox"/> Sim (passe ao 4)</p> <p>4 <input type="checkbox"/> Não (siga 3)</p>	<p>2 NO PERÍODO DE 26 DE SETEMBRO DE 1992 A 25 DE SETEMBRO DE 1993, ... EXERCEU TAREFAS EM CULTIVO, PESCA OU CRIAÇÃO DE ANIMAIS DESTINADOS À PRÓPRIA ALIMENTAÇÃO DAS PESSOAS MORADORAS NO DOMICÍLIO?</p> <p>2 <input type="checkbox"/> Sim (passe ao 4)</p> <p>4 <input type="checkbox"/> Não (siga 3)</p>
<p>3 NO PERÍODO DE 26 DE SETEMBRO DE 1992 A 25 DE SETEMBRO DE 1993, ... EXERCEU TAREFAS EM CONSTRUÇÃO DE PRÉDIO, CÔMODO, POÇO OU OUTRAS OBRAS DE CONSTRUÇÃO DESTINADAS AO PRÓPRIO USO DAS PESSOAS MORADORAS NO DOMICÍLIO?</p> <p>1 <input type="checkbox"/> Sim (siga 4)</p> <p>3 <input type="checkbox"/> Não (encerre a parte)</p>	<p>3 NO PERÍODO DE 26 DE SETEMBRO DE 1992 A 25 DE SETEMBRO DE 1993, ... EXERCEU TAREFAS EM CONSTRUÇÃO DE PRÉDIO, CÔMODO, POÇO OU OUTRAS OBRAS DE CONSTRUÇÃO DESTINADAS AO PRÓPRIO USO DAS PESSOAS MORADORAS NO DOMICÍLIO?</p> <p>1 <input type="checkbox"/> Sim (siga 4)</p> <p>3 <input type="checkbox"/> Não (encerre a parte)</p>
<p>4 ... TRABALHOU NA SEMANA DE 19 A 25 DE SETEMBRO DE 1993?</p> <p>2 <input type="checkbox"/> Sim (passe ao 9)</p> <p>4 <input type="checkbox"/> Não (siga 5)</p>	<p>4 ... TRABALHOU NA SEMANA DE 19 A 25 DE SETEMBRO DE 1993?</p> <p>2 <input type="checkbox"/> Sim (passe ao 9)</p> <p>4 <input type="checkbox"/> Não (siga 5)</p>
<p>5 NA SEMANA DE 19 A 25 DE SETEMBRO DE 1993, ... TINHA ALGUM TRABALHO REMUNERADO DO QUAL ESTAVA TEMPORARIAMENTE AFASTADO(A) POR MOTIVO DE FÉRIAS, LICENÇA, FALTA VOLUNTÁRIA, DOENÇA, MÁS CONDIÇÕES DO TEMPO OU POR OUTRA RAZÃO?</p> <p>1 <input type="checkbox"/> Sim (passe ao 9)</p> <p>3 <input type="checkbox"/> Não (siga 6)</p>	<p>5 NA SEMANA DE 19 A 25 DE SETEMBRO DE 1993, ... TINHA ALGUM TRABALHO REMUNERADO DO QUAL ESTAVA TEMPORARIAMENTE AFASTADO(A) POR MOTIVO DE FÉRIAS, LICENÇA, FALTA VOLUNTÁRIA, DOENÇA, MÁS CONDIÇÕES DO TEMPO OU POR OUTRA RAZÃO?</p> <p>1 <input type="checkbox"/> Sim (passe ao 9)</p> <p>3 <input type="checkbox"/> Não (siga 6)</p>

CARACTERÍSTICAS DE TRABALHO DAS CRIANÇAS MORADORAS DE 5 A 9 ANOS DE IDADE

(NASCIDAS DE 26/09/1983 A 25/09/1988)

7		
<p>1 ... TEVE ALGUM TRABALHO NO PERÍODO DE 26 DE SETEMBRO DE 1992 A 25 DE SETEMBRO DE 1993?</p> <p>1 <input type="checkbox"/> Sim (passe ao 4)</p> <p>3 <input type="checkbox"/> Não (siga 2)</p>	<p>1 ... TEVE ALGUM TRABALHO NO PERÍODO DE 26 DE SETEMBRO DE 1992 A 25 DE SETEMBRO DE 1993?</p> <p>1 <input type="checkbox"/> Sim (passe ao 4)</p> <p>3 <input type="checkbox"/> Não (siga 2)</p>	
<p>2 NO PERÍODO DE 26 DE SETEMBRO DE 1992 A 25 DE SETEMBRO DE 1993, ... EXERCEU TAREFAS EM CULTIVO, PESCA OU CRIAÇÃO DE ANIMAIS DESTINADOS À PRÓPRIA ALIMENTAÇÃO DAS PESSOAS MORADORAS NO DOMICÍLIO?</p> <p>2 <input type="checkbox"/> Sim (passe ao 4)</p> <p>4 <input type="checkbox"/> Não (siga 3)</p>	<p>2 NO PERÍODO DE 26 DE SETEMBRO DE 1992 A 25 DE SETEMBRO DE 1993, ... EXERCEU TAREFAS EM CULTIVO, PESCA OU CRIAÇÃO DE ANIMAIS DESTINADOS À PRÓPRIA ALIMENTAÇÃO DAS PESSOAS MORADORAS NO DOMICÍLIO?</p> <p>2 <input type="checkbox"/> Sim (passe ao 4)</p> <p>4 <input type="checkbox"/> Não (siga 3)</p>	
<p>3 NO PERÍODO DE 26 DE SETEMBRO DE 1992 A 25 DE SETEMBRO DE 1993, ... EXERCEU TAREFAS EM CONSTRUÇÃO DE PRÉDIO, CÔMODO, POÇO OU OUTRAS OBRAS DE CONSTRUÇÃO DESTINADAS AO PRÓPRIO USO DAS PESSOAS MORADORAS NO DOMICÍLIO?</p> <p>1 <input type="checkbox"/> Sim (siga 4)</p> <p>3 <input type="checkbox"/> Não (encerre a parte)</p>	<p>3 NO PERÍODO DE 26 DE SETEMBRO DE 1992 A 25 DE SETEMBRO DE 1993, ... EXERCEU TAREFAS EM CONSTRUÇÃO DE PRÉDIO, CÔMODO, POÇO OU OUTRAS OBRAS DE CONSTRUÇÃO DESTINADAS AO PRÓPRIO USO DAS PESSOAS MORADORAS NO DOMICÍLIO?</p> <p>1 <input type="checkbox"/> Sim (siga 4)</p> <p>3 <input type="checkbox"/> Não (encerre a parte)</p>	
<p>4 ... TRABALHOU NA SEMANA DE 19 A 25 DE SETEMBRO DE 1993?</p> <p>2 <input type="checkbox"/> Sim (passe ao 9)</p> <p>4 <input type="checkbox"/> Não (siga 5)</p>	<p>4 ... TRABALHOU NA SEMANA DE 19 A 25 DE SETEMBRO DE 1993?</p> <p>2 <input type="checkbox"/> Sim (passe ao 9)</p> <p>4 <input type="checkbox"/> Não (siga 5)</p>	
<p>5 NA SEMANA DE 19 A 25 DE SETEMBRO DE 1993, ... TINHA ALGUM TRABALHO REMUNERADO DO QUAL ESTAVA TEMPORARIAMENTE AFASTADO(A) POR MOTIVO DE FÉRIAS, LICENÇA, FALTA VOLUNTÁRIA, DOENÇA, MÁS CONDIÇÕES DO TEMPO OU POR OUTRA RAZÃO?</p> <p>1 <input type="checkbox"/> Sim (passe ao 9)</p> <p>3 <input type="checkbox"/> Não (siga 6)</p>	<p>5 NA SEMANA DE 19 A 25 DE SETEMBRO DE 1993, ... TINHA ALGUM TRABALHO REMUNERADO DO QUAL ESTAVA TEMPORARIAMENTE AFASTADO(A) POR MOTIVO DE FÉRIAS, LICENÇA, FALTA VOLUNTÁRIA, DOENÇA, MÁS CONDIÇÕES DO TEMPO OU POR OUTRA RAZÃO?</p> <p>1 <input type="checkbox"/> Sim (passe ao 9)</p> <p>3 <input type="checkbox"/> Não (siga 6)</p>	

CARACTERÍSTICAS DE TRABALHO DAS CRIANÇAS MORADORAS DE 5 A 9 ANOS DE IDADE

(NASCIDAS DE 26/09/1983 A 25/09/1988)

6 QUAL ERA A OCUPAÇÃO QUE ... EXERCIA NO TRABALHO QUE TEVE NO PERÍODO DE 26 DE SETEMBRO DE 1992 A 18 DE SETEMBRO DE 1993?

Código

(siga 7)

6 QUAL ERA A OCUPAÇÃO QUE ... EXERCIA NO TRABALHO QUE TEVE NO PERÍODO DE 26 DE SETEMBRO DE 1992 A 18 DE SETEMBRO DE 1993?

Código

(siga 7)

7 QUAL ERA A ATIVIDADE PRINCIPAL DO EMPREENDIMENTO (NEGÓCIO, FIRMA, EMPRESA, INSTITUIÇÃO, ENTIDADE, ETC.) EM QUE ... TEVE ESSE TRABALHO?

Código

(siga 8)

7 QUAL ERA A ATIVIDADE PRINCIPAL DO EMPREENDIMENTO (NEGÓCIO, FIRMA, EMPRESA, INSTITUIÇÃO, ENTIDADE, ETC.) EM QUE ... TEVE ESSE TRABALHO?

Código

(siga 8)

8 NESSE TRABALHO QUE TEVE, ... ERA:

- 1 Empregado
- 2 Trabalhador doméstico
- 3 Conta-própria
- 4 Empregador
- 5 Trabalhador não remunerado membro da unidade domiciliar
- 6 Outro trabalhador não remunerado
- 7 Trabalhador na produção para o próprio consumo
- 8 Trabalhador na construção para o próprio uso

(encerre a entrevista)

8 NESSE TRABALHO QUE TEVE, ... ERA:

- 1 Empregado
- 2 Trabalhador doméstico
- 3 Conta-própria
- 4 Empregador
- 5 Trabalhador não remunerado membro da unidade domiciliar
- 6 Outro trabalhador não remunerado
- 7 Trabalhador na produção para o próprio consumo
- 8 Trabalhador na construção para o próprio uso

(encerre a entrevista)

CARACTERÍSTICAS DE TRABALHO DAS CRIANÇAS MORADORAS DE 5 A 9 ANOS DE IDADE

(NASCIDAS DE 26/09/1983 A 25/09/1988)

6 QUAL ERA A OCUPAÇÃO QUE ... EXERCIA NO TRABALHO QUE TEVE NO PERÍODO DE 26 DE SETEMBRO DE 1992 A 18 DE SETEMBRO DE 1993?

Código [grid]

(siga 7)

6 QUAL ERA A OCUPAÇÃO QUE ... EXERCIA NO TRABALHO QUE TEVE NO PERÍODO DE 26 DE SETEMBRO DE 1992 A 18 DE SETEMBRO DE 1993?

Código [grid]

(siga 7)

7 QUAL ERA A ATIVIDADE PRINCIPAL DO EMPREENDIMENTO (NEGÓCIO, FIRMA, EMPRESA, INSTITUIÇÃO, ENTIDADE, ETC.) EM QUE ... TEVE ESSE TRABALHO?

Código [grid]

(siga 8)

7 QUAL ERA A ATIVIDADE PRINCIPAL DO EMPREENDIMENTO (NEGÓCIO, FIRMA, EMPRESA, INSTITUIÇÃO, ENTIDADE, ETC.) EM QUE ... TEVE ESSE TRABALHO?

Código [grid]

(siga 8)

8 NESSE TRABALHO QUE TEVE, ... ERA:

- 1 [] Empregado
2 [] Trabalhador doméstico
3 [] Conta-própria
4 [] Empregador
5 [] Trabalhador não remunerado membro da unidade domiciliar
6 [] Outro trabalhador não remunerado
7 [] Trabalhador na produção para o próprio consumo
8 [] Trabalhador na construção para o próprio uso

(encerre a entrevista)

8 NESSE TRABALHO QUE TEVE, ... ERA:

- 1 [] Empregado
2 [] Trabalhador doméstico
3 [] Conta-própria
4 [] Empregador
5 [] Trabalhador não remunerado membro da unidade domiciliar
6 [] Outro trabalhador não remunerado
7 [] Trabalhador na produção para o próprio consumo
8 [] Trabalhador na construção para o próprio uso

(encerre a entrevista)

CARACTERÍSTICAS DE TRABALHO DAS CRIANÇAS MORADORAS DE 5 A 9 ANOS DE IDADE

(NASCIDAS DE 26/09/1983 A 25/09/1988)

9 QUAL ERA A OCUPAÇÃO QUE ... EXERCIA NO TRABALHO QUE TINHA NA SEMANA DE 19 A 25 DE SETEMBRO DE 1993?

--	--

Código

--	--

--	--

--	--

(siga 10)

9 QUAL ERA A OCUPAÇÃO QUE ... EXERCIA NO TRABALHO QUE TINHA NA SEMANA DE 19 A 25 DE SETEMBRO DE 1993?

--	--

Código

--	--

--	--

--	--

(siga 10)

10 QUAL ERA A ATIVIDADE PRINCIPAL DO EMPREENDIMENTO (NEGÓCIO, FIRMA, EMPRESA, INSTITUIÇÃO, ENTIDADE, ETC.) EM QUE ... TINHA ESSE TRABALHO?

--	--

Código

--	--

--	--

--	--

(siga 11)

10 QUAL ERA A ATIVIDADE PRINCIPAL DO EMPREENDIMENTO (NEGÓCIO, FIRMA, EMPRESA, INSTITUIÇÃO, ENTIDADE, ETC.) EM QUE ... TINHA ESSE TRABALHO?

--	--

Código

--	--

--	--

--	--

(siga 11)

11 NESSE TRABALHO, ... ERA:

- 1 Empregado
- 2 Trabalhador doméstico
- 3 Conta-própria
- 4 Empregador
- 5 Trabalhador não remunerado membro da unidade domiciliar
- 6 Outro trabalhador não remunerado

(siga 12)

- 7 Trabalhador na produção para o próprio consumo
- 8 Trabalhador na construção para o próprio uso

(passe ao 13)

11 NESSE TRABALHO, ... ERA:

- 1 Empregado
- 2 Trabalhador doméstico
- 3 Conta-própria
- 4 Empregador
- 5 Trabalhador não remunerado membro da unidade domiciliar
- 6 Outro trabalhador não remunerado

(siga 12)

- 7 Trabalhador na produção para o próprio consumo
- 8 Trabalhador na construção para o próprio uso

(passe ao 13)

CARACTERÍSTICAS DE TRABALHO DAS CRIANÇAS MORADORAS DE 5 A 9 ANOS DE IDADE

(NASCIDAS DE 26/09/1983 A 25/09/1988)

9 QUAL ERA A OCUPAÇÃO QUE ... EXERCIA NO TRABALHO QUE TINHA NA SEMANA DE 19 A 25 DE SETEMBRO DE 1993?

--	--

Código

--	--

--	--

--	--

(siga 10)

9 QUAL ERA A OCUPAÇÃO QUE ... EXERCIA NO TRABALHO QUE TINHA NA SEMANA DE 19 A 25 DE SETEMBRO DE 1993?

--	--

Código

--	--

--	--

--	--

(siga 10)

10 QUAL ERA A ATIVIDADE PRINCIPAL DO EMPREENDIMENTO (NEGÓCIO, FIRMA, EMPRESA, INSTITUIÇÃO, ENTIDADE, ETC.) EM QUE ... TINHA ESSE TRABALHO?

--	--

Código

--	--

--	--

--	--

(siga 11)

10 QUAL ERA A ATIVIDADE PRINCIPAL DO EMPREENDIMENTO (NEGÓCIO, FIRMA, EMPRESA, INSTITUIÇÃO, ENTIDADE, ETC.) EM QUE ... TINHA ESSE TRABALHO?

--	--

Código

--	--

--	--

--	--

(siga 11)

11 NESSE TRABALHO, ... ERA:

- 1 Empregado
- 2 Trabalhador doméstico
- 3 Conta-própria
- 4 Empregador
- 5 Trabalhador não remunerado membro da unidade domiciliar
- 6 Outro trabalhador não remunerado

(siga 12)

- 7 Trabalhador na produção para o próprio consumo
- 8 Trabalhador na construção para o próprio uso

(passe ao 13)

11 NESSE TRABALHO, ... ERA:

- 1 Empregado
- 2 Trabalhador doméstico
- 3 Conta-própria
- 4 Empregador
- 5 Trabalhador não remunerado membro da unidade domiciliar
- 6 Outro trabalhador não remunerado

(siga 12)

- 7 Trabalhador na produção para o próprio consumo
- 8 Trabalhador na construção para o próprio uso

(passe ao 13)

CARACTERÍSTICAS DE TRABALHO DAS CRIANÇAS MORADORAS DE 5 A 9 ANOS DE IDADE

(NASCIDAS DE 26/09/1983 A 25/09/1988)

12 QUAL ERA O RENDIMENTO MENSAL QUE --- GANHAVA NORMALMENTE, EM SETEMBRO DE 1993, NO(S) TRABALHO(S) QUE TINHA NA SEMANA DE 19 A 25 DE SETEMBRO DE 1993?

2 _____,00

Em dinheiro (Cr\$)

4 _____,00

Valor dos produtos ou mercadorias (Cr\$)

6 Somente em benefícios

8 Não remunerado

(siga 13)

12 QUAL ERA O RENDIMENTO MENSAL QUE --- GANHAVA NORMALMENTE, EM SETEMBRO DE 1993, NO(S) TRABALHO(S) QUE TINHA NA SEMANA DE 19 A 25 DE SETEMBRO DE 1993?

2 _____,00

Em dinheiro (Cr\$)

4 _____,00

Valor dos produtos ou mercadorias (Cr\$)

6 Somente em benefícios

8 Não remunerado

(siga 13)

13 QUANTAS HORAS --- TRABALHAVA NORMALMENTE POR SEMANA NO(S) TRABALHO(S) QUE TINHA NA SEMANA DE 19 A 25 DE SETEMBRO DE 1993?

Horas

(encerre a entrevista)

13 QUANTAS HORAS --- TRABALHAVA NORMALMENTE POR SEMANA NO(S) TRABALHO(S) QUE TINHA NA SEMANA DE 19 A 25 DE SETEMBRO DE 1993?

Horas

(encerre a entrevista)

OBSERVAÇÕES: -----

CARACTERÍSTICAS DE TRABALHO DAS CRIANÇAS MORADORAS DE 5 A 9 ANOS DE IDADE

(NASCIDAS DE 26/09/1983 A 25/09/1988)

12 QUAL ERA O RENDIMENTO MENSAL QUE --- GANHAVA NORMALMENTE, EM SETEMBRO DE 1993, NO(S) TRABALHO(S) QUE TINHA NA SEMANA DE 19 A 25 DE SETEMBRO DE 1993?

2 ,00
Em dinheiro (Cr\$)

4 ,00
Valor dos produtos ou mercadorias (Cr\$)

6 Somente em benefícios

8 Não remunerado

(siga 13)

12 QUAL ERA O RENDIMENTO MENSAL QUE --- GANHAVA NORMALMENTE, EM SETEMBRO DE 1993, NO(S) TRABALHO(S) QUE TINHA NA SEMANA DE 19 A 25 DE SETEMBRO DE 1993?

2 ,00
Em dinheiro (Cr\$)

4 ,00
Valor dos produtos ou mercadorias (Cr\$)

6 Somente em benefícios

8 Não remunerado

(siga 13)

13 QUANTAS HORAS --- TRABALHAVA NORMALMENTE POR SEMANA NO(S) TRABALHO(S) QUE TINHA NA SEMANA DE 19 A 25 DE SETEMBRO DE 1993?

Horas

(encerre a entrevista)

13 QUANTAS HORAS --- TRABALHAVA NORMALMENTE POR SEMANA NO(S) TRABALHO(S) QUE TINHA NA SEMANA DE 19 A 25 DE SETEMBRO DE 1993?

Horas

(encerre a entrevista)

OBSERVAÇÕES: -----

CARACTERÍSTICAS DO ENSINO SUPLETIVO DOS MORADORES DE 15 ANOS OU MAIS DE IDADE

(NASCIDOS ATÉ 25/09/1978)

1 ... CONCLUIU CURSO SUPLETIVO DE PRIMEIRO GRAU?

1 Sim (siga 2) 3 Não (passe ao 7)

2 ANTES DE CONCLUIR ESTE CURSO SUPLETIVO DE PRIMEIRO GRAU, ... FREQUENTOU CURSO REGULAR DE PRIMEIRO GRAU?

2 Sim (passe ao 5) 4 Não (siga 3)

3 ANTES DE CONCLUIR ESTE CURSO SUPLETIVO DE PRIMEIRO GRAU, ... FREQUENTOU CURSO REGULAR DE MÉDIO PRIMEIRO CICLO (GINASIAL, ETC.)?

1 Sim (passe ao 5) 3 Não (siga 4)

4 ANTES DE CONCLUIR ESTE CURSO SUPLETIVO DE PRIMEIRO GRAU, ... FREQUENTOU CURSO ELEMENTAR (PRIMÁRIO)?

2 Sim (siga 5) 4 Não (passe ao 7)

5 ... CONCLUIU, COM APROVAÇÃO, PELO MENOS A PRIMEIRA SÉRIE DESTA CURSO REGULAR (DE PRIMEIRO GRAU, MÉDIO PRIMEIRO CICLO OU ELEMENTAR)?

1 Sim (siga 6) 3 Não (passe ao 7)

6 QUAL FOI A ÚLTIMA SÉRIE QUE ... CONCLUIU, COM APROVAÇÃO, NESTE CURSO REGULAR (DE PRIMEIRO GRAU, MÉDIO PRIMEIRO CICLO OU ELEMENTAR)?

1 1ª série 5 5ª série2 2ª série 6 6ª série3 3ª série 7 7ª série4 4ª série 8 8ª série

(siga 7)

1 ... CONCLUIU CURSO SUPLETIVO DE PRIMEIRO GRAU?

1 Sim (siga 2) 3 Não (passe ao 7)

2 ANTES DE CONCLUIR ESTE CURSO SUPLETIVO DE PRIMEIRO GRAU, ... FREQUENTOU CURSO REGULAR DE PRIMEIRO GRAU?

2 Sim (passe ao 5) 4 Não (siga 3)

3 ANTES DE CONCLUIR ESTE CURSO SUPLETIVO DE PRIMEIRO GRAU, ... FREQUENTOU CURSO REGULAR DE MÉDIO PRIMEIRO CICLO (GINASIAL, ETC.)?

1 Sim (passe ao 5) 3 Não (siga 4)

4 ANTES DE CONCLUIR ESTE CURSO SUPLETIVO DE PRIMEIRO GRAU, ... FREQUENTOU CURSO ELEMENTAR (PRIMÁRIO)?

2 Sim (siga 5) 4 Não (passe ao 7)

5 ... CONCLUIU, COM APROVAÇÃO, PELO MENOS A PRIMEIRA SÉRIE DESTA CURSO REGULAR (DE PRIMEIRO GRAU, MÉDIO PRIMEIRO CICLO OU ELEMENTAR)?

1 Sim (siga 6) 3 Não (passe ao 7)

6 QUAL FOI A ÚLTIMA SÉRIE QUE ... CONCLUIU, COM APROVAÇÃO, NESTE CURSO REGULAR (DE PRIMEIRO GRAU, MÉDIO PRIMEIRO CICLO OU ELEMENTAR)?

1 1ª série 5 5ª série2 2ª série 6 6ª série3 3ª série 7 7ª série4 4ª série 8 8ª série

(siga 7)

CARACTERÍSTICAS DO ENSINO SUPLETIVO DOS MORADORES DE 15 ANOS OU MAIS DE IDADE

(NASCIDOS ATÉ 25/09/1978)

1 ... CONCLUIU CURSO SUPLETIVO DE PRIMEIRO GRAU?

1 Sim (siga 2) 3 Não (passe ao 7)

2 ANTES DE CONCLUIR ESTE CURSO SUPLETIVO DE PRIMEIRO GRAU, ... FREQUENTOU CURSO REGULAR DE PRIMEIRO GRAU?

2 Sim (passe ao 5) 4 Não (siga 3)

3 ANTES DE CONCLUIR ESTE CURSO SUPLETIVO DE PRIMEIRO GRAU, ... FREQUENTOU CURSO REGULAR DE MÉDIO PRIMEIRO CICLO (GINASIAL, ETC.)?

1 Sim (passe ao 5) 3 Não (siga 4)

4 ANTES DE CONCLUIR ESTE CURSO SUPLETIVO DE PRIMEIRO GRAU, ... FREQUENTOU CURSO ELEMENTAR (PRIMÁRIO)?

2 Sim (siga 5) 4 Não (passe ao 7)

5 ... CONCLUIU, COM APROVAÇÃO, PELO MENOS A PRIMEIRA SÉRIE DESTA CURSO REGULAR (DE PRIMEIRO GRAU, MÉDIO PRIMEIRO CICLO OU ELEMENTAR)?

1 Sim (siga 6) 3 Não (passe ao 7)

6 QUAL FOI A ÚLTIMA SÉRIE QUE... CONCLUIU, COM APROVAÇÃO, NESTE CURSO REGULAR (DE PRIMEIRO GRAU, MÉDIO PRIMEIRO CICLO OU ELEMENTAR)?

1 1ª série 5 5ª série2 2ª série 6 6ª série3 3ª série 7 7ª série4 4ª série 8 8ª série

(siga 7)

1 ... CONCLUIU CURSO SUPLETIVO DE PRIMEIRO GRAU?

1 Sim (siga 2) 3 Não (passe ao 7)

2 ANTES DE CONCLUIR ESTE CURSO SUPLETIVO DE PRIMEIRO GRAU, ... FREQUENTOU CURSO REGULAR DE PRIMEIRO GRAU?

2 Sim (passe ao 5) 4 Não (siga 3)

3 ANTES DE CONCLUIR ESTE CURSO SUPLETIVO DE PRIMEIRO GRAU, ... FREQUENTOU CURSO REGULAR DE MÉDIO PRIMEIRO CICLO (GINASIAL, ETC.)?

1 Sim (passe ao 5) 3 Não (siga 4)

4 ANTES DE CONCLUIR ESTE CURSO SUPLETIVO DE PRIMEIRO GRAU, ... FREQUENTOU CURSO ELEMENTAR (PRIMÁRIO)?

2 Sim (siga 5) 4 Não (passe ao 7)

5 ... CONCLUIU, COM APROVAÇÃO, PELO MENOS A PRIMEIRA SÉRIE DESTA CURSO REGULAR (DE PRIMEIRO GRAU, MÉDIO PRIMEIRO CICLO OU ELEMENTAR)?

1 Sim (siga 6) 3 Não (passe ao 7)

6 QUAL FOI A ÚLTIMA SÉRIE QUE... CONCLUIU, COM APROVAÇÃO, NESTE CURSO REGULAR (DE PRIMEIRO GRAU, MÉDIO PRIMEIRO CICLO OU ELEMENTAR)?

1 1ª série 5 5ª série2 2ª série 6 6ª série3 3ª série 7 7ª série4 4ª série 8 8ª série

(siga 7)

CARACTERÍSTICAS DO ENSINO SUPLETIVO DOS MORADORES DE 15 ANOS OU MAIS DE IDADE

(NASCIDOS ATÉ 25/09/1978)

7 --- CONCLUIU CURSO SUPLETIVO DE SEGUNDO GRAU?

1 Sim (siga 8)3 Não (encerre a parte)

7 --- CONCLUIU CURSO SUPLETIVO DE SEGUNDO GRAU?

1 Sim (siga 8)3 Não (encerre a parte)

8 ANTES DE CONCLUIR ESTE CURSO SUPLETIVO DE SEGUNDO GRAU, --- FREQUENTOU CURSO REGULAR DE SEGUNDO GRAU?

2 Sim (passe ao 10)4 Não (siga 9)

8 ANTES DE CONCLUIR ESTE CURSO SUPLETIVO DE SEGUNDO GRAU, --- FREQUENTOU CURSO REGULAR DE SEGUNDO GRAU?

2 Sim (passe ao 10)4 Não (siga 9)

9 ANTES DE CONCLUIR ESTE CURSO SUPLETIVO DE SEGUNDO GRAU, --- FREQUENTOU CURSO REGULAR DE MÉDIO SEGUNDO CICLO (CIENTÍFICO, CLÁSSICO, ETC.)?

1 Sim (siga 10)3 Não (encerre a parte)

9 ANTES DE CONCLUIR ESTE CURSO SUPLETIVO DE SEGUNDO GRAU, --- FREQUENTOU CURSO REGULAR DE MÉDIO SEGUNDO CICLO (CIENTÍFICO, CLÁSSICO, ETC.)?

1 Sim (siga 10)3 Não (encerre a parte)

10 --- CONCLUIU, COM APROVAÇÃO, PELO MENOS A PRIMEIRA SÉRIE DESTE CURSO REGULAR (DE SEGUNDO GRAU OU MÉDIO SEGUNDO CICLO)?

2 Sim (siga 11)4 Não (encerre a parte)

10 --- CONCLUIU, COM APROVAÇÃO, PELO MENOS A PRIMEIRA SÉRIE DESTE CURSO REGULAR (DE SEGUNDO GRAU OU MÉDIO SEGUNDO CICLO)?

2 Sim (siga 11)4 Não (encerre a parte)

11 QUAL FOI A ÚLTIMA SÉRIE QUE --- CONCLUIU, COM APROVAÇÃO, NESTE CURSO REGULAR (DE SEGUNDO GRAU OU MÉDIO SEGUNDO CICLO)?

1 1ª série5 3ª série3 2ª série7 4ª série

11 QUAL FOI A ÚLTIMA SÉRIE QUE --- CONCLUIU, COM APROVAÇÃO, NESTE CURSO REGULAR (DE SEGUNDO GRAU OU MÉDIO SEGUNDO CICLO)?

1 1ª série5 3ª série3 2ª série7 4ª sérieOBSERVAÇÕES: -----

CARACTERÍSTICAS DO ENSINO SUPLETIVO DOS MORADORES DE 15 ANOS OU MAIS DE IDADE

(NASCIDOS ATÉ 25/09/1978)

7 --- CONCLUIU CURSO SUPLETIVO DE SEGUNDO GRAU?

1 Sim (siga 8)3 Não (encerre a parte)

7 --- CONCLUIU CURSO SUPLETIVO DE SEGUNDO GRAU?

1 Sim (siga 8)3 Não (encerre a parte)

8 ANTES DE CONCLUIR ESTE CURSO SUPLETIVO DE SEGUNDO GRAU, --- FREQUENTOU CURSO REGULAR DE SEGUNDO GRAU?

2 Sim (passe ao 10)4 Não (siga 9)

8 ANTES DE CONCLUIR ESTE CURSO SUPLETIVO DE SEGUNDO GRAU, --- FREQUENTOU CURSO REGULAR DE SEGUNDO GRAU?

2 Sim (passe ao 10)4 Não (siga 9)

9 ANTES DE CONCLUIR ESTE CURSO SUPLETIVO DE SEGUNDO GRAU, --- FREQUENTOU CURSO REGULAR DE MÉDIO SEGUNDO CICLO (CIENTÍFICO, CLÁSSICO, ETC.)?

1 Sim (siga 10)3 Não (encerre a parte)

9 ANTES DE CONCLUIR ESTE CURSO SUPLETIVO DE SEGUNDO GRAU, --- FREQUENTOU CURSO REGULAR DE MÉDIO SEGUNDO CICLO (CIENTÍFICO, CLÁSSICO, ETC.)?

1 Sim (siga 10)3 Não (encerre a parte)

10 --- CONCLUIU, COM APROVAÇÃO, PELO MENOS A PRIMEIRA SÉRIE DESTE CURSO REGULAR (DE SEGUNDO GRAU OU MÉDIO SEGUNDO CICLO)?

2 Sim (siga 11)4 Não (encerre a parte)

10 --- CONCLUIU, COM APROVAÇÃO, PELO MENOS A PRIMEIRA SÉRIE DESTE CURSO REGULAR (DE SEGUNDO GRAU OU MÉDIO SEGUNDO CICLO)?

2 Sim (siga 11)4 Não (encerre a parte)

11 QUAL FOI A ÚLTIMA SÉRIE QUE --- CONCLUIU, COM APROVAÇÃO, NESTE CURSO REGULAR (DE SEGUNDO GRAU OU MÉDIO SEGUNDO CICLO)?

1 1ª série5 3ª série3 2ª série7 4ª série

11 QUAL FOI A ÚLTIMA SÉRIE QUE --- CONCLUIU, COM APROVAÇÃO, NESTE CURSO REGULAR (DE SEGUNDO GRAU OU MÉDIO SEGUNDO CICLO)?

1 1ª série5 3ª série3 2ª série7 4ª sérieOBSERVAÇÕES: -----

CARACTERÍSTICAS DE TRABALHO E RENDIMENTO DOS MORADORES DE 10 ANOS OU MAIS DE IDADE

(NASCIDOS ATÉ 25/09/1983)

<p>1 --- TRABALHOU NA SEMANA DE 19 A 25 DE SETEMBRO DE 1993?</p> <p>1 <input type="checkbox"/> Sim (passe ao 5)</p> <p>3 <input type="checkbox"/> Não (siga 2)</p>	<p>1 --- TRABALHOU NA SEMANA DE 19 A 25 DE SETEMBRO DE 1993?</p> <p>1 <input type="checkbox"/> Sim (passe ao 5)</p> <p>3 <input type="checkbox"/> Não (siga 2)</p>
<p>2 NA SEMANA DE 19 A 25 DE SETEMBRO DE 1993, --- EXERCEU TAREFAS EM CULTIVO, PESCA OU CRIAÇÃO DE ANIMAIS DESTINADOS À PRÓPRIA ALIMENTAÇÃO DAS PESSOAS MORADORAS NO DOMICÍLIO?</p> <p>2 <input type="checkbox"/> Sim (passe ao 5)</p> <p>4 <input type="checkbox"/> Não (siga 3)</p>	<p>2 NA SEMANA DE 19 A 25 DE SETEMBRO DE 1993, --- EXERCEU TAREFAS EM CULTIVO, PESCA OU CRIAÇÃO DE ANIMAIS DESTINADOS À PRÓPRIA ALIMENTAÇÃO DAS PESSOAS MORADORAS NO DOMICÍLIO?</p> <p>2 <input type="checkbox"/> Sim (passe ao 5)</p> <p>4 <input type="checkbox"/> Não (siga 3)</p>
<p>3 NA SEMANA DE 19 A 25 DE SETEMBRO DE 1993, --- EXERCEU TAREFAS EM CONSTRUÇÃO DE PRÉDIO, CÔMODO, POÇO OU OUTRAS OBRAS DE CONSTRUÇÃO DESTINADAS AO PRÓPRIO USO DAS PESSOAS MORADORAS NO DOMICÍLIO?</p> <p>1 <input type="checkbox"/> Sim (passe ao 5)</p> <p>3 <input type="checkbox"/> Não (siga 4)</p>	<p>3 NA SEMANA DE 19 A 25 DE SETEMBRO DE 1993, --- EXERCEU TAREFAS EM CONSTRUÇÃO DE PRÉDIO, CÔMODO, POÇO OU OUTRAS OBRAS DE CONSTRUÇÃO DESTINADAS AO PRÓPRIO USO DAS PESSOAS MORADORAS NO DOMICÍLIO?</p> <p>1 <input type="checkbox"/> Sim (passe ao 5)</p> <p>3 <input type="checkbox"/> Não (siga 4)</p>
<p>4 NA SEMANA DE 19 A 25 DE SETEMBRO DE 1993, --- TINHA ALGUM TRABALHO REMUNERADO DO QUAL ESTAVA TEMPORARIAMENTE AFASTADO(A) POR MOTIVO DE FÉRIAS, LICENÇA, FALTA VOLUNTÁRIA, GREVE, DOENÇA, MÁS CONDIÇÕES DE TEMPO OU POR OUTRA RAZÃO?</p> <p>2 <input type="checkbox"/> Sim (siga 5)</p> <p>4 <input type="checkbox"/> Não (passe ao 67)</p>	<p>4 NA SEMANA DE 19 A 25 DE SETEMBRO DE 1993, --- TINHA ALGUM TRABALHO REMUNERADO DO QUAL ESTAVA TEMPORARIAMENTE AFASTADO(A) POR MOTIVO DE FÉRIAS, LICENÇA, FALTA VOLUNTÁRIA, GREVE, DOENÇA, MÁS CONDIÇÕES DE TEMPO OU POR OUTRA RAZÃO?</p> <p>2 <input type="checkbox"/> Sim (siga 5)</p> <p>4 <input type="checkbox"/> Não (passe ao 67)</p>

CARACTERÍSTICAS DE TRABALHO E RENDIMENTO DOS MORADORES DE 10 ANOS OU MAIS DE IDADE

(NASCIDOS ATÉ 25/09/1983)

<p>1 --- TRABALHOU NA SEMANA DE 19 A 25 DE SETEMBRO DE 1993?</p> <p>1 <input type="checkbox"/> Sim (passe ao 5)</p> <p>3 <input type="checkbox"/> Não (siga 2)</p>	<p>1 --- TRABALHOU NA SEMANA DE 19 A 25 DE SETEMBRO DE 1993?</p> <p>1 <input type="checkbox"/> Sim (passe ao 5)</p> <p>3 <input type="checkbox"/> Não (siga 2)</p>
<p>2 NA SEMANA DE 19 A 25 DE SETEMBRO DE 1993, --- EXERCEU TAREFAS EM CULTIVO, PESCA OU CRIAÇÃO DE ANIMAIS DESTINADOS À PRÓPRIA ALIMENTAÇÃO DAS PESSOAS MORADORAS NO DOMICÍLIO?</p> <p>2 <input type="checkbox"/> Sim (passe ao 5)</p> <p>4 <input type="checkbox"/> Não (siga 3)</p>	<p>2 NA SEMANA DE 19 A 25 DE SETEMBRO DE 1993, --- EXERCEU TAREFAS EM CULTIVO, PESCA OU CRIAÇÃO DE ANIMAIS DESTINADOS À PRÓPRIA ALIMENTAÇÃO DAS PESSOAS MORADORAS NO DOMICÍLIO?</p> <p>2 <input type="checkbox"/> Sim (passe ao 5)</p> <p>4 <input type="checkbox"/> Não (siga 3)</p>
<p>3 NA SEMANA DE 19 A 25 DE SETEMBRO DE 1993, --- EXERCEU TAREFAS EM CONSTRUÇÃO DE PRÉDIO, CÔMODO, POÇO OU OUTRAS OBRAS DE CONSTRUÇÃO DESTINADAS AO PRÓPRIO USO DAS PESSOAS MORADORAS NO DOMICÍLIO?</p> <p>1 <input type="checkbox"/> Sim (passe ao 5)</p> <p>3 <input type="checkbox"/> Não (siga 4)</p>	<p>3 NA SEMANA DE 19 A 25 DE SETEMBRO DE 1993, --- EXERCEU TAREFAS EM CONSTRUÇÃO DE PRÉDIO, CÔMODO, POÇO OU OUTRAS OBRAS DE CONSTRUÇÃO DESTINADAS AO PRÓPRIO USO DAS PESSOAS MORADORAS NO DOMICÍLIO?</p> <p>1 <input type="checkbox"/> Sim (passe ao 5)</p> <p>3 <input type="checkbox"/> Não (siga 4)</p>
<p>4 NA SEMANA DE 19 A 25 DE SETEMBRO DE 1993, --- TINHA ALGUM TRABALHO REMUNERADO DO QUAL ESTAVA TEMPORARIAMENTE AFASTADO(A) POR MOTIVO DE FÉRIAS, LICENÇA, FALTA VOLUNTÁRIA, GREVE, DOENÇA, MÁS CONDIÇÕES DE TEMPO OU POR OUTRA RAZÃO?</p> <p>2 <input type="checkbox"/> Sim (siga 5)</p> <p>4 <input type="checkbox"/> Não (passe ao 67)</p>	<p>4 NA SEMANA DE 19 A 25 DE SETEMBRO DE 1993, --- TINHA ALGUM TRABALHO REMUNERADO DO QUAL ESTAVA TEMPORARIAMENTE AFASTADO(A) POR MOTIVO DE FÉRIAS, LICENÇA, FALTA VOLUNTÁRIA, GREVE, DOENÇA, MÁS CONDIÇÕES DE TEMPO OU POR OUTRA RAZÃO?</p> <p>2 <input type="checkbox"/> Sim (siga 5)</p> <p>4 <input type="checkbox"/> Não (passe ao 67)</p>

CARACTERÍSTICAS DE TRABALHO E RENDIMENTO DOS MORADORES DE 10 ANOS OU MAIS DE IDADE

(NASCIDOS ATÉ 25/09/1983)

PARA PESSOA OCUPADA NA SEMANA DE REFERÊNCIA

5 QUANTOS TRABALHOS ... TINHA NA SEMANA DE 19 A 25 DE SETEMBRO DE 1993?

- 1 Um
- 3 Dois
- 5 Três ou mais

(sigla 6)

PARA PESSOA OCUPADA NA SEMANA DE REFERÊNCIA

5 QUANTOS TRABALHOS ... TINHA NA SEMANA DE 19 A 25 DE SETEMBRO DE 1993?

- 1 Um
- 3 Dois
- 5 Três ou mais

(sigla 6)

Os quesitos 6 a 61 devem referir-se ao trabalho único ou principal que a pessoa tinha na semana de 19 a 25 de setembro de 1993.

Os quesitos 6 a 61 devem referir-se ao trabalho único ou principal que a pessoa tinha na semana de 19 a 25 de setembro de 1993.

6 QUAL ERA A OCUPAÇÃO QUE ... EXERCIA NO TRABALHO QUE TINHA NA SEMANA DE 19 A 25 DE SETEMBRO DE 1993?

Código

(sigla 7)

6 QUAL ERA A OCUPAÇÃO QUE ... EXERCIA NO TRABALHO QUE TINHA NA SEMANA DE 19 A 25 DE SETEMBRO DE 1993?

Código

(sigla 7)

7 QUAL ERA A ATIVIDADE PRINCIPAL DO EMPREENHIMENTO (NEGÓCIO, FIRMA, EMPRESA, INSTITUIÇÃO, ENTIDADE, ETC.) EM QUE ... TINHA ESSE TRABALHO?

Código

(Se atividade da agricultura, silvicultura, pecuária, extração vegetal, pesca, piscicultura ou serviço auxiliar de alguma destas atividades, siga 8. Caso contrário, passe ao 29.)

7 QUAL ERA A ATIVIDADE PRINCIPAL DO EMPREENHIMENTO (NEGÓCIO, FIRMA, EMPRESA, INSTITUIÇÃO, ENTIDADE, ETC.) EM QUE ... TINHA ESSE TRABALHO?

Código

(Se atividade da agricultura, silvicultura, pecuária, extração vegetal, pesca, piscicultura ou serviço auxiliar de alguma destas atividades, siga 8. Caso contrário, passe ao 29.)

8 NESSE TRABALHO ERA:

- 01 Empregado permanente nos serviços auxiliares } (passe ao 30)
- 02 Empregado permanente na agricultura, silvicultura ou criação de bovinos, bubalinos, caprinos, ovinos ou suínos } (siga 9)
- 03 Empregado permanente em outra atividade } (passe ao 10)
- 04 Empregado temporário } (passe ao 11)
- 05 Conta-própria nos serviços auxiliares } (passe ao 49)
- 06 Conta-própria na agricultura, silvicultura ou criação de bovinos, bubalinos, caprinos, ovinos ou suínos } (passe ao 20)
- 07 Conta-própria em outra atividade } (passe ao 21)
- 08 Empregador nos serviços auxiliares } (passe ao 48)
- 09 Empregador na agricultura, silvicultura ou criação de bovinos, bubalinos, caprinos, ovinos ou suínos } (passe ao 15)
- 10 Empregador em outra atividade } (passe ao 16)
- 11 Trabalhador não remunerado membro da unidade domiciliar } (passe ao 54)
- 12 Outro trabalhador não remunerado } (passe ao 54)
- 13 Trabalhador na produção para o próprio consumo } (passe ao 58)

8 NESSE TRABALHO ERA:

- 01 Empregado permanente nos serviços auxiliares } (passe ao 30)
- 02 Empregado permanente na agricultura, silvicultura ou criação de bovinos, bubalinos, caprinos, ovinos ou suínos } (siga 9)
- 03 Empregado permanente em outra atividade } (passe ao 10)
- 04 Empregado temporário } (passe ao 11)
- 05 Conta-própria nos serviços auxiliares } (passe ao 49)
- 06 Conta-própria na agricultura, silvicultura ou criação de bovinos, bubalinos, caprinos, ovinos ou suínos } (passe ao 20)
- 07 Conta-própria em outra atividade } (passe ao 21)
- 08 Empregador nos serviços auxiliares } (passe ao 48)
- 09 Empregador na agricultura, silvicultura ou criação de bovinos, bubalinos, caprinos, ovinos ou suínos } (passe ao 15)
- 10 Empregador em outra atividade } (passe ao 16)
- 11 Trabalhador não remunerado membro da unidade domiciliar } (passe ao 54)
- 12 Outro trabalhador não remunerado } (passe ao 54)
- 13 Trabalhador na produção para o próprio consumo } (passe ao 58)

9 NESSE EMPREGO, ... RECEBIA DO EMPREGADOR ALGUMA ÁREA PARA PRODUÇÃO PARTICULAR?

- 1 Sim 3 Não

(siga 10)

9 NESSE EMPREGO, ... RECEBIA DO EMPREGADOR ALGUMA ÁREA PARA PRODUÇÃO PARTICULAR?

- 1 Sim 3 Não

(siga 10)

8 NESSE TRABALHO ERA:

- 01 Empregado permanente nos serviços auxiliares } (passe ao 30)
- 02 Empregado permanente na agricultura, silvicultura ou criação de bovinos, bubalinos, caprinos, ovinos ou suínos } (siga 9)
- 03 Empregado permanente em outra atividade } (passe ao 10)
- 04 Empregado temporário } (passe ao 11)
- 05 Conta-própria nos serviços auxiliares } (passe ao 49)
- 06 Conta-própria na agricultura, silvicultura ou criação de bovinos, bubalinos, caprinos, ovinos ou suínos } (passe ao 20)
- 07 Conta-própria em outra atividade } (passe ao 21)
- 08 Empregador nos serviços auxiliares } (passe ao 48)
- 09 Empregador na agricultura, silvicultura ou criação de bovinos, bubalinos, caprinos, ovinos ou suínos } (passe ao 15)
- 10 Empregador em outra atividade } (passe ao 16)
- 11 Trabalhador não remunerado membro da unidade domiciliar } (passe ao 54)
- 12 Outro trabalhador não remunerado } (passe ao 54)
- 13 Trabalhador na produção para o próprio consumo } (passe ao 58)

8 NESSE TRABALHO ERA:

- 01 Empregado permanente nos serviços auxiliares } (passe ao 30)
- 02 Empregado permanente na agricultura, silvicultura ou criação de bovinos, bubalinos, caprinos, ovinos ou suínos } (siga 9)
- 03 Empregado permanente em outra atividade } (passe ao 10)
- 04 Empregado temporário } (passe ao 11)
- 05 Conta-própria nos serviços auxiliares } (passe ao 49)
- 06 Conta-própria na agricultura, silvicultura ou criação de bovinos, bubalinos, caprinos, ovinos ou suínos } (passe ao 20)
- 07 Conta-própria em outra atividade } (passe ao 21)
- 08 Empregador nos serviços auxiliares } (passe ao 48)
- 09 Empregador na agricultura, silvicultura ou criação de bovinos, bubalinos, caprinos, ovinos ou suínos } (passe ao 15)
- 10 Empregador em outra atividade } (passe ao 16)
- 11 Trabalhador não remunerado membro da unidade domiciliar } (passe ao 54)
- 12 Outro trabalhador não remunerado } (passe ao 54)
- 13 Trabalhador na produção para o próprio consumo } (passe ao 58)

9 NESSE EMPREGO, ... RECEBIA DO EMPREGADOR ALGUMA ÁREA PARA PRODUÇÃO PARTICULAR?

1 Sim 3 Não

(siga 10)

9 NESSE EMPREGO, ... RECEBIA DO EMPREGADOR ALGUMA ÁREA PARA PRODUÇÃO PARTICULAR?

1 Sim 3 Não

(siga 10)

CARACTERÍSTICAS DE TRABALHO E RENDIMENTO DOS MORADORES DE 10 ANOS OU MAIS DE IDADE

(NASCIDOS ATÉ 25/09/1983)

10 NESSE EMPREGO, ... TINHA PARCERIA COM O EMPREGADOR?

2 Sim 4 Não

(passe ao 13)

10 NESSE EMPREGO, ... TINHA PARCERIA COM O EMPREGADOR?

2 Sim 4 Não

(passe ao 13)

11 EM SETEMBRO DE 1993, ... FOI CONTRATADO SOMENTE POR PESSOA(S) RESPONSÁVEL(EIS) PELO(S) ESTABELECIMENTO(S) EM QUE TRABALHOU COMO EMPREGADO TEMPORÁRIO?

1 Sim (passe ao 13)3 Não (siga 12)

11 EM SETEMBRO DE 1993, ... FOI CONTRATADO SOMENTE POR PESSOA(S) RESPONSÁVEL(EIS) PELO(S) ESTABELECIMENTO(S) EM QUE TRABALHOU COMO EMPREGADO TEMPORÁRIO?

1 Sim (passe ao 13)3 Não (siga 12)

12 EM SETEMBRO DE 1993, ... FOI CONTRATADO COMO EMPREGADO TEMPORÁRIO SOMENTE POR INTERMEDIÁRIO (EMPRESA EMPREITEIRA, EMPREITEIRO, "GATO", ETC.) ?

2 Sim 4 Não

(siga 13)

12 EM SETEMBRO DE 1993, ... FOI CONTRATADO COMO EMPREGADO TEMPORÁRIO SOMENTE POR INTERMEDIÁRIO (EMPRESA EMPREITEIRA, EMPREITEIRO, "GATO", ETC.) ?

2 Sim 4 Não

(siga 13)

13 EM SETEMBRO DE 1993, ... TEVE AJUDA, NESSE EMPREGO, DE PELO MENOS UMA PESSOA NÃO REMUNERADA, MORADORA NO DOMICÍLIO?

1 Sim (siga 14)3 Não (passe ao 41)

13 EM SETEMBRO DE 1993, ... TEVE AJUDA, NESSE EMPREGO, DE PELO MENOS UMA PESSOA NÃO REMUNERADA, MORADORA NO DOMICÍLIO?

1 Sim (siga 14)3 Não (passe ao 41)

14 QUANTAS PESSOAS NÃO REMUNERADAS, MORADORAS NO DOMICÍLIO, ... OCUPOU, NESSE EMPREGO, EM SETEMBRO DE 1993?

2 Uma
4 Duas
6 Três a cinco
8 Seis a dez
0 Onze ou mais

(passe ao 41)

14 QUANTAS PESSOAS NÃO REMUNERADAS, MORADORAS NO DOMICÍLIO, ... OCUPOU, NESSE EMPREGO, EM SETEMBRO DE 1993?

2 Uma
4 Duas
6 Três a cinco
8 Seis a dez
0 Onze ou mais

(passe ao 41)

CARACTERÍSTICAS DE TRABALHO E RENDIMENTO DOS MORADORES DE 10 ANOS OU MAIS DE IDADE

(NASCIDOS ATÉ 25/09/1983)

10 NESSE EMPREGO, ... TINHA PARCERIA COM O EMPREGADOR?

2 Sim 4 Não

(passe ao 13)

10 NESSE EMPREGO, ... TINHA PARCERIA COM O EMPREGADOR?

2 Sim 4 Não

(passe ao 13)

11 EM SETEMBRO DE 1993, ... FOI CONTRATADO SOMENTE POR PESSOA(S) RESPONSÁVEL(EIS) PELO(S) ESTABELECIMENTO(S) EM QUE TRABALHOU COMO EMPREGADO TEMPORÁRIO?

1 Sim (passe ao 13)3 Não (siga 12)

11 EM SETEMBRO DE 1993, ... FOI CONTRATADO SOMENTE POR PESSOA(S) RESPONSÁVEL(EIS) PELO(S) ESTABELECIMENTO(S) EM QUE TRABALHOU COMO EMPREGADO TEMPORÁRIO?

1 Sim (passe ao 13)3 Não (siga 12)

12 EM SETEMBRO DE 1993, ... FOI CONTRATADO COMO EMPREGADO TEMPORÁRIO SOMENTE POR INTERMEDIÁRIO (EMPRESA EMPREITEIRA, EMPREITEIRO, "GATO", ETC.) ?

2 Sim 4 Não

(siga 13)

12 EM SETEMBRO DE 1993, ... FOI CONTRATADO COMO EMPREGADO TEMPORÁRIO SOMENTE POR INTERMEDIÁRIO (EMPRESA EMPREITEIRA, EMPREITEIRO, "GATO", ETC.) ?

2 Sim 4 Não

(siga 13)

13 EM SETEMBRO DE 1993, ... TEVE AJUDA, NESSE EMPREGO, DE PELO MENOS UMA PESSOA NÃO REMUNERADA, MORADORA NO DOMICÍLIO?

1 Sim (siga 14)3 Não (passe ao 41)

13 EM SETEMBRO DE 1993, ... TEVE AJUDA, NESSE EMPREGO, DE PELO MENOS UMA PESSOA NÃO REMUNERADA, MORADORA NO DOMICÍLIO?

1 Sim (siga 14)3 Não (passe ao 41)

14 QUANTAS PESSOAS NÃO REMUNERADAS, MORADORAS NO DOMICÍLIO, ... OCUPOU, NESSE EMPREGO, EM SETEMBRO DE 1993?

2 Uma
4 Duas
6 Três a cinco
8 Seis a dez
0 Onze ou mais


(passe ao 41)

14 QUANTAS PESSOAS NÃO REMUNERADAS, MORADORAS NO DOMICÍLIO, ... OCUPOU, NESSE EMPREGO, EM SETEMBRO DE 1993?

2 Uma
4 Duas
6 Três a cinco
8 Seis a dez
0 Onze ou mais

(passe ao 41)

15 QUAL ERA A ÁREA TOTAL DO EMPREEDIMENTO EM QUE
... TINHA ESSE TRABALHO?



Quantidade

Unidade de medida de superfície



Equivalência em m²



Quantidade

Unidade de medida de superfície



Equivalência em m²



Quantidade

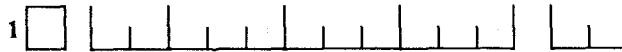
Unidade de medida de superfície



Equivalência em m²

(siga 16)

15 QUAL ERA A ÁREA TOTAL DO EMPREEDIMENTO EM QUE
... TINHA ESSE TRABALHO?




Quantidade

Unidade de medida de superfície



Equivalência em m²




Quantidade

Unidade de medida de superfície



Equivalência em m²



Quantidade


Unidade de medida de superfície



Equivalência em m²

(siga 16)

15 QUAL ERA A ÁREA TOTAL DO EMPREEDIMENTO EM QUE
... TINHA ESSE TRABALHO?




Quantidade

Unidade de medida de superfície



Equivalência em m²



Quantidade

Unidade de medida de superfície



Equivalência em m²



Quantidade

Unidade de medida de superfície



Equivalência em m²

(siga 16)

15 QUAL ERA A ÁREA TOTAL DO EMPREEDIMENTO EM QUE
... TINHA ESSE TRABALHO?



Quantidade

Unidade de medida de superfície



Equivalência em m²

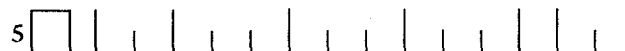


Quantidade

Unidade de medida de superfície



Equivalência em m²



Quantidade

Unidade de medida de superfície



Equivalência em m²

(siga 16)

CARACTERÍSTICAS DE TRABALHO E RENDIMENTO DOS MORADORES DE 10 ANOS OU MAIS DE IDADE

(NASCIDOS ATÉ 25/09/1983)

16 EM SETEMBRO DE 1993, ... TINHA PELO MENOS UM EMPREGADO TEMPORÁRIO NESSE TRABALHO?

2 Sim (siga 17)4 Não (passe ao 18)

16 EM SETEMBRO DE 1993, ... TINHA PELO MENOS UM EMPREGADO TEMPORÁRIO NESSE TRABALHO?

2 Sim (siga 17)4 Não (passe ao 18)

17 QUANTOS EMPREGADOS TEMPORÁRIOS ... TINHA, NESSE TRABALHO, EM SETEMBRO DE 1993?

1 Um3 Dois5 Três a cinco7 Seis a dez8 Onze ou mais

(siga 18)

17 QUANTOS EMPREGADOS TEMPORÁRIOS ... TINHA, NESSE TRABALHO, EM SETEMBRO DE 1993?

1 Um3 Dois5 Três a cinco7 Seis a dez8 Onze ou mais

(siga 18)

18 EM SETEMBRO DE 1993, ... TINHA PELO MENOS UM EMPREGADO PERMANENTE NESSE TRABALHO?

2 Sim (siga 19)4 Não (passe ao 21)

18 EM SETEMBRO DE 1993, ... TINHA PELO MENOS UM EMPREGADO PERMANENTE NESSE TRABALHO?

2 Sim (siga 19)4 Não (passe ao 21)

19 QUANTOS EMPREGADOS PERMANENTES ... TINHA, NESSE TRABALHO, EM SETEMBRO DE 1993?

1 Um3 Dois5 Três a cinco7 Seis a dez8 Onze ou mais

(passe ao 21)

19 QUANTOS EMPREGADOS PERMANENTES ... TINHA, NESSE TRABALHO, EM SETEMBRO DE 1993?

1 Um3 Dois5 Três a cinco7 Seis a dez8 Onze ou mais

(passe ao 21)

CARACTERÍSTICAS DE TRABALHO E RENDIMENTO DOS MORADORES DE 10 ANOS OU MAIS DE IDADE

(NASCIDOS ATÉ 25/09/1983)

16 EM SETEMBRO DE 1993, ... TINHA PELO MENOS UM EMPREGADO TEMPORÁRIO NESSE TRABALHO?

2 Sim (siga 17)4 Não (passe ao 18)

16 EM SETEMBRO DE 1993, ... TINHA PELO MENOS UM EMPREGADO TEMPORÁRIO NESSE TRABALHO?

2 Sim (siga 17)4 Não (passe ao 18)

17 QUANTOS EMPREGADOS TEMPORÁRIOS ... TINHA, NESSE TRABALHO, EM SETEMBRO DE 1993?

1 Um3 Dois5 Três a cinco7 Seis a dez8 Onze ou mais

(siga 18)

17 QUANTOS EMPREGADOS TEMPORÁRIOS ... TINHA, NESSE TRABALHO, EM SETEMBRO DE 1993?

1 Um3 Dois5 Três a cinco7 Seis a dez8 Onze ou mais

(siga 18)

18 EM SETEMBRO DE 1993, ... TINHA PELO MENOS UM EMPREGADO PERMANENTE NESSE TRABALHO?

2 Sim (siga 19)4 Não (passe ao 21)

18 EM SETEMBRO DE 1993, ... TINHA PELO MENOS UM EMPREGADO PERMANENTE NESSE TRABALHO?

2 Sim (siga 19)4 Não (passe ao 21)

19 QUANTOS EMPREGADOS PERMANENTES ... TINHA, NESSE TRABALHO, EM SETEMBRO DE 1993?

1 Um3 Dois5 Três a cinco7 Seis a dez8 Onze ou mais

(passe ao 21)

19 QUANTOS EMPREGADOS PERMANENTES ... TINHA, NESSE TRABALHO, EM SETEMBRO DE 1993?

1 Um3 Dois5 Três a cinco7 Seis a dez8 Onze ou mais

(passe ao 21)

20 QUAL ERA A ÁREA TOTAL DO EMPREEDIMENTO EM QUE
... TINHA ESSE TRABALHO?

2 

Quantidade

Unidade de medida de superfície



Equivalência em m²

4 

Quantidade

Unidade de medida de superfície



Equivalência em m²

6 

Quantidade

Unidade de medida de superfície



Equivalência em m²

(siga 21)

20 QUAL ERA A ÁREA TOTAL DO EMPREEDIMENTO EM QUE
... TINHA ESSE TRABALHO?

2 

Quantidade

Unidade de medida de superfície



Equivalência em m²

4 

Quantidade

Unidade de medida de superfície



Equivalência em m²

6 

Quantidade

Unidade de medida de superfície



Equivalência em m²

(siga 21)

20 QUAL ERA A ÁREA TOTAL DO EMPREEDIMENTO EM QUE
... TINHA ESSE TRABALHO?

2 

Quantidade

Unidade de medida de superfície



Equivalência em m²

4 

Quantidade

Unidade de medida de superfície



Equivalência em m²

6 

Quantidade


Unidade de medida de superfície



Equivalência em m²

(siga 21)

20 QUAL ERA A ÁREA TOTAL DO EMPREEDIMENTO EM QUE
... TINHA ESSE TRABALHO?

2 

Quantidade

Unidade de medida de superfície



Equivalência em m²

4 

Quantidade

Unidade de medida de superfície



Equivalência em m²

6 

Quantidade

Unidade de medida de superfície



Equivalência em m²

(siga 21)

CARACTERÍSTICAS DE TRABALHO E RENDIMENTO DOS MORADORES DE 10 ANOS OU MAIS DE IDADE

(NASCIDOS ATÉ 25/09/1983)

21 NESSE TRABALHO, ... ERA:

- 1 Parceiro → (siga 22)
- 2 Arrendatário → (passe ao 23)
- 3 Posseiro
- 4 Cessionário
- 5 Proprietário
- 6 Outra condição (especifique)
- -----
- (passe ao 24)

21 NESSE TRABALHO, ... ERA:

- 1 Parceiro → (siga 22)
- 2 Arrendatário → (passe ao 23)
- 3 Posseiro
- 4 Cessionário
- 5 Proprietário
- 6 Outra condição (especifique)
- -----
- (passe ao 24)

22 QUAL FOI A PARCERIA CONTRATADA NESSE TRABALHO?

- 2 Meia 6 Quarta
- 4 Terça 8 Quinta
- 0 Outra (especifique)
- -----
- (passe ao 24)

22 QUAL FOI A PARCERIA CONTRATADA NESSE TRABALHO?

- 2 Meia 6 Quarta
- 4 Terça 8 Quinta
- 0 Outra (especifique)
- -----
- (passe ao 24)

23 QUAL FOI A FORMA CONTRATADA DE PAGAMENTO DO ARRENDAMENTO NESSE TRABALHO?

- 1 Somente dinheiro
- 2 Somente produto
- 3 Somente serviço
- 4 Dinheiro e produto
- 5 Dinheiro e serviço
- 6 Produto e serviço
- 7 Dinheiro, produto e serviço
- (siga 24)

23 QUAL FOI A FORMA CONTRATADA DE PAGAMENTO DO ARRENDAMENTO NESSE TRABALHO?

- 1 Somente dinheiro
- 2 Somente produto
- 3 Somente serviço
- 4 Dinheiro e produto
- 5 Dinheiro e serviço
- 6 Produto e serviço
- 7 Dinheiro, produto e serviço
- (siga 24)

CARACTERÍSTICAS DE TRABALHO E RENDIMENTO DOS MORADORES DE 10 ANOS OU MAIS DE IDADE

(NASCIDOS ATÉ 25/09/1983)

21 NESSE TRABALHO, ... ERA:

- 1 Parceiro → (siga 22)
- 2 Arrendatário → (passe ao 23)
- 3 Posseiro
- 4 Cessionário
- 5 Proprietário
- 6 Outra condição (especifique)
- -----
- (passe ao 24)

21 NESSE TRABALHO, ... ERA:

- 1 Parceiro → (siga 22)
- 2 Arrendatário → (passe ao 23)
- 3 Posseiro
- 4 Cessionário
- 5 Proprietário
- 6 Outra condição (especifique)
- -----
- (passe ao 24)

22 QUAL FOI A PARCERIA CONTRATADA NESSE TRABALHO?

- 2 Meia 6 Quarta
- 4 Terça 8 Quinta
- 0 Outra (especifique)
- -----
- (passe ao 24)

22 QUAL FOI A PARCERIA CONTRATADA NESSE TRABALHO?

- 2 Meia 6 Quarta
- 4 Terça 8 Quinta
- 0 Outra (especifique)
- -----
- (passe ao 24)

23 QUAL FOI A FORMA CONTRATADA DE PAGAMENTO DO ARRENDAMENTO NESSE TRABALHO?

- 1 Somente dinheiro
- 2 Somente produto
- 3 Somente serviço
- 4 Dinheiro e produto
- 5 Dinheiro e serviço
- 6 Produto e serviço
- 7 Dinheiro, produto e serviço
- (siga 24)

23 QUAL FOI A FORMA CONTRATADA DE PAGAMENTO DO ARRENDAMENTO NESSE TRABALHO?

- 1 Somente dinheiro
- 2 Somente produto
- 3 Somente serviço
- 4 Dinheiro e produto
- 5 Dinheiro e serviço
- 6 Produto e serviço
- 7 Dinheiro, produto e serviço
- (siga 24)

CARACTERÍSTICAS DE TRABALHO E RENDIMENTO DOS MORADORES DE 10 ANOS OU MAIS DE IDADE

(NASCIDOS ATÉ 25/09/1983)

24 NO PERÍODO DE 26 DE SETEMBRO DE 1992 A 25 DE SETEMBRO DE 1993, ... ASSUMIU, PREVIAMENTE, O COMPROMISSO DE VENDER ALGUMA PARTE DA PRODUÇÃO PRINCIPAL DESSE TRABALHO?

2 Sim4 Não

(siga 25)

24 NO PERÍODO DE 26 DE SETEMBRO DE 1992 A 25 DE SETEMBRO DE 1993, ... ASSUMIU, PREVIAMENTE, O COMPROMISSO DE VENDER ALGUMA PARTE DA PRODUÇÃO PRINCIPAL DESSE TRABALHO?

2 Sim4 Não

(siga 25)

25 NO PERÍODO DE 26 DE SETEMBRO DE 1992 A 25 DE SETEMBRO DE 1993, ... VENDEU ALGUMA PARTE DA PRODUÇÃO PRINCIPAL DESSE TRABALHO?

1 Sim (siga 26)3 Não (passe ao 27)

25 NO PERÍODO DE 26 DE SETEMBRO DE 1992 A 25 DE SETEMBRO DE 1993, ... VENDEU ALGUMA PARTE DA PRODUÇÃO PRINCIPAL DESSE TRABALHO?

1 Sim (siga 26)3 Não (passe ao 27)

26 QUEM COMPROU O TOTAL, OU A MAIOR QUANTIDADE, DESSA PRODUÇÃO PRINCIPAL QUE ... VENDEU?

1 Empresa2 Cooperativa3 Governo4 Proprietário do bem utilizado para o empreendimento5 Intermediário particular6 Consumidor direto7 Outro comprador (especifique)

→ -----

(siga 27)

26 QUEM COMPROU O TOTAL, OU A MAIOR QUANTIDADE, DESSA PRODUÇÃO PRINCIPAL QUE ... VENDEU?

1 Empresa2 Cooperativa3 Governo4 Proprietário do bem utilizado para o empreendimento5 Intermediário particular6 Consumidor direto7 Outro comprador (especifique)

→ -----

(siga 27)

27 ... TINHA, NESTE EMPREEDIMENTO, ALGUM TIPO DE PRODUÇÃO QUE FOI CONSUMIDA, EM SETEMBRO DE 1993, COMO ALIMENTAÇÃO PELAS PESSOAS MORADORAS NO DOMICÍLIO?

1 Sim (siga 28)3 Não (passe ao 51)

27 ... TINHA, NESTE EMPREEDIMENTO, ALGUM TIPO DE PRODUÇÃO QUE FOI CONSUMIDA, EM SETEMBRO DE 1993, COMO ALIMENTAÇÃO PELAS PESSOAS MORADORAS NO DOMICÍLIO?

1 Sim (siga 28)3 Não (passe ao 51)

28 EM SETEMBRO DE 1993, QUE PARCELA DA ALIMENTAÇÃO CONSUMIDA PELAS PESSOAS MORADORAS NO DOMICÍLIO FOI RETIRADA DESSA PRODUÇÃO?

2 Até a metade4 Mais da metade

(passe ao 51)

28 EM SETEMBRO DE 1993, QUE PARCELA DA ALIMENTAÇÃO CONSUMIDA PELAS PESSOAS MORADORAS NO DOMICÍLIO FOI RETIRADA DESSA PRODUÇÃO?

2 Até a metade4 Mais da metade

(passe ao 51)

CARACTERÍSTICAS DE TRABALHO E RENDIMENTO DOS MORADORES DE 10 ANOS OU MAIS DE IDADE

(NASCIDOS ATÉ 25/09/1983)

24 NO PERÍODO DE 26 DE SETEMBRO DE 1992 A 25 DE SETEMBRO DE 1993, ... ASSUMIU, PREVIAMENTE, O COMPROMISSO DE VENDER ALGUMA PARTE DA PRODUÇÃO PRINCIPAL DESSE TRABALHO?

2 Sim4 Não

(siga 25)

24 NO PERÍODO DE 26 DE SETEMBRO DE 1992 A 25 DE SETEMBRO DE 1993, ... ASSUMIU, PREVIAMENTE, O COMPROMISSO DE VENDER ALGUMA PARTE DA PRODUÇÃO PRINCIPAL DESSE TRABALHO?

2 Sim4 Não

(siga 25)

25 NO PERÍODO DE 26 DE SETEMBRO DE 1992 A 25 DE SETEMBRO DE 1993, ... VENDEU ALGUMA PARTE DA PRODUÇÃO PRINCIPAL DESSE TRABALHO?

1 Sim (siga 26)3 Não (passe ao 27)

25 NO PERÍODO DE 26 DE SETEMBRO DE 1992 A 25 DE SETEMBRO DE 1993, ... VENDEU ALGUMA PARTE DA PRODUÇÃO PRINCIPAL DESSE TRABALHO?

1 Sim (siga 26)3 Não (passe ao 27)

26 QUEM COMPROU O TOTAL, OU A MAIOR QUANTIDADE, DESSA PRODUÇÃO PRINCIPAL QUE ... VENDEU?

1 Empresa2 Cooperativa3 Governo4 Proprietário do bem utilizado para o empreendimento5 Intermediário particular6 Consumidor direto7 Outro comprador (especifique)

 ↳

(siga 27)

26 QUEM COMPROU O TOTAL, OU A MAIOR QUANTIDADE, DESSA PRODUÇÃO PRINCIPAL QUE ... VENDEU?

1 Empresa2 Cooperativa3 Governo4 Proprietário do bem utilizado para o empreendimento5 Intermediário particular6 Consumidor direto7 Outro comprador (especifique)

 ↳

(siga 27)

27 ... TINHA, NESTE EMPREEDIMENTO, ALGUM TIPO DE PRODUÇÃO QUE FOI CONSUMIDA, EM SETEMBRO DE 1993, COMO ALIMENTAÇÃO PELAS PESSOAS MORADORAS NO DOMICÍLIO?

1 Sim (siga 28)3 Não (passe ao 51)

27 ... TINHA, NESTE EMPREEDIMENTO, ALGUM TIPO DE PRODUÇÃO QUE FOI CONSUMIDA, EM SETEMBRO DE 1993, COMO ALIMENTAÇÃO PELAS PESSOAS MORADORAS NO DOMICÍLIO?

1 Sim (siga 28)3 Não (passe ao 51)

28 EM SETEMBRO DE 1993, QUE PARCELA DA ALIMENTAÇÃO CONSUMIDA PELAS PESSOAS MORADORAS NO DOMICÍLIO FOI RETIRADA DESSA PRODUÇÃO?

2 Até a metade4 Mais da metade

(passe ao 51)

28 EM SETEMBRO DE 1993, QUE PARCELA DA ALIMENTAÇÃO CONSUMIDA PELAS PESSOAS MORADORAS NO DOMICÍLIO FOI RETIRADA DESSA PRODUÇÃO?

2 Até a metade4 Mais da metade

(passe ao 51)

CARACTERÍSTICAS DE TRABALHO E RENDIMENTO DOS MORADORES DE 10 ANOS OU MAIS DE IDADE

(NASCIDOS ATÉ 25/09/1983)

29 NESSE TRABALHO, ... ERA:

- 1 Empregado → (siga 30)
- 2 Trabalhador doméstico → (passe ao 36)
- 3 Conta-própria → (passe ao 49)
- 4 Empregador → (passe ao 48)
- 5 Trabalhador não remunerado }
membro da unidade domiciliar } (passe ao 54)
- 6 Outro trabalhador não remunerado } (passe ao 54)
- 7 Trabalhador na construção }
para o próprio uso } (passe ao 58)

29 NESSE TRABALHO, ... ERA:

- 1 Empregado → (siga 30)
- 2 Trabalhador doméstico → (passe ao 36)
- 3 Conta-própria → (passe ao 49)
- 4 Empregador → (passe ao 48)
- 5 Trabalhador não remunerado }
membro da unidade domiciliar } (passe ao 54)
- 6 Outro trabalhador não remunerado } (passe ao 54)
- 7 Trabalhador na construção }
para o próprio uso } (passe ao 58)

30 A JORNADA NORMAL DESSE TRABALHO ESTAVA TOTALMENTE COMPREENDIDA NO PERÍODO DE 5 HORAS DA MANHÃ ÀS 10 HORAS DA NOITE?

- 2 Sim (passe ao 32) 4 Não (siga 31)

30 A JORNADA NORMAL DESSE TRABALHO ESTAVA TOTALMENTE COMPREENDIDA NO PERÍODO DE 5 HORAS DA MANHÃ ÀS 10 HORAS DA NOITE?

- 2 Sim (passe ao 32) 4 Não (siga 31)

31 A JORNADA NORMAL DESSE TRABALHO ESTAVA TOTALMENTE COMPREENDIDA NO PERÍODO NOTURNO DE 10 HORAS DA NOITE ÀS 5 HORAS DA MANHÃ SEGUINTE?

- 1 Sim 3 Não

(siga 32)

31 A JORNADA NORMAL DESSE TRABALHO ESTAVA TOTALMENTE COMPREENDIDA NO PERÍODO NOTURNO DE 10 HORAS DA NOITE ÀS 5 HORAS DA MANHÃ SEGUINTE?

- 1 Sim 3 Não

(siga 32)

32 ESSE EMPREGO ERA NO SETOR:

- 2 Privado (passe ao 40)
- 4 Público (siga 33)

32 ESSE EMPREGO ERA NO SETOR:

- 2 Privado (passe ao 40)
- 4 Público (siga 33)

33 ESSE EMPREGO ERA NA ÁREA:

- 1 Federal → (siga 34)
- 3 Estadual }
5 Municipal } (passe ao 35)

33 ESSE EMPREGO ERA NA ÁREA:

- 1 Federal → (siga 34)
- 3 Estadual }
5 Municipal } (passe ao 35)

CARACTERÍSTICAS DE TRABALHO E RENDIMENTO DOS MORADORES DE 10 ANOS OU MAIS DE IDADE

(NASCIDOS ATÉ 25/09/1983)

29 NESSE TRABALHO, ... ERA:

- 1 Empregado → (siga 30)
- 2 Trabalhador doméstico → (passe ao 36)
- 3 Conta-própria → (passe ao 49)
- 4 Empregador → (passe ao 48)
- 5 Trabalhador não remunerado }
membro da unidade domiciliar
- 6 Outro trabalhador não remunerado } (passe ao 54)
- 7 Trabalhador na construção }
para o próprio uso } (passe ao 58)

29 NESSE TRABALHO, ... ERA:

- 1 Empregado → (siga 30)
- 2 Trabalhador doméstico → (passe ao 36)
- 3 Conta-própria → (passe ao 49)
- 4 Empregador → (passe ao 48)
- 5 Trabalhador não remunerado }
membro da unidade domiciliar
- 6 Outro trabalhador não remunerado } (passe ao 54)
- 7 Trabalhador na construção }
para o próprio uso } (passe ao 58)

30 A JORNADA NORMAL DESSE TRABALHO ESTAVA TOTALMENTE COMPREENDIDA NO PERÍODO DE 5 HORAS DA MANHÃ ÀS 10 HORAS DA NOITE?

- 2 Sim (passe ao 32) 4 Não (siga 31)

30 A JORNADA NORMAL DESSE TRABALHO ESTAVA TOTALMENTE COMPREENDIDA NO PERÍODO DE 5 HORAS DA MANHÃ ÀS 10 HORAS DA NOITE?

- 2 Sim (passe ao 32) 4 Não (siga 31)

31 A JORNADA NORMAL DESSE TRABALHO ESTAVA TOTALMENTE COMPREENDIDA NO PERÍODO NOTURNO DE 10 HORAS DA NOITE ÀS 5 HORAS DA MANHÃ SEGUINTE?

- 1 Sim 3 Não

(siga 32)

31 A JORNADA NORMAL DESSE TRABALHO ESTAVA TOTALMENTE COMPREENDIDA NO PERÍODO NOTURNO DE 10 HORAS DA NOITE ÀS 5 HORAS DA MANHÃ SEGUINTE?

- 1 Sim 3 Não

(siga 32)

32 ESSE EMPREGO ERA NO SETOR:

- 2 Privado (passe ao 40)
- 4 Público (siga 33)

32 ESSE EMPREGO ERA NO SETOR:

- 2 Privado (passe ao 40)
- 4 Público (siga 33)

33 ESSE EMPREGO ERA NA ÁREA:

- 1 Federal → (siga 34)
- 3 Estadual }
5 Municipal } (passe ao 35)

33 ESSE EMPREGO ERA NA ÁREA:

- 1 Federal → (siga 34)
- 3 Estadual }
5 Municipal } (passe ao 35)

CARACTERÍSTICAS DE TRABALHO E RENDIMENTO DOS MORADORES DE 10 ANOS OU MAIS DE IDADE

(NASCIDOS ATÉ 25/09/1983)

34 NESSE EMPREGO, ... ERA MILITAR?

2 Sim (passe ao 43)4 Não (siga 35)

34 NESSE EMPREGO, ... ERA MILITAR?

2 Sim (passe ao 43)4 Não (siga 35)

35 NESSE EMPREGO, ... ERA FUNCIONÁRIO PÚBLICO ESTATUTÁRIO?

1 Sim (passe ao 43)3 Não (passe ao 41)

35 NESSE EMPREGO, ... ERA FUNCIONÁRIO PÚBLICO ESTATUTÁRIO?

1 Sim (passe ao 43)3 Não (passe ao 41)

36 EM SETEMBRO DE 1993, ... PRESTAVA SERVIÇO DOMÉSTICO REMUNERADO EM MAIS DE UM DOMICÍLIO?

2 Sim4 Não

(siga 37)

36 EM SETEMBRO DE 1993, ... PRESTAVA SERVIÇO DOMÉSTICO REMUNERADO EM MAIS DE UM DOMICÍLIO?

2 Sim4 Não

(siga 37)

37 HABITUALMENTE ... EXERCIA ESSE TRABALHO PELO MENOS UMA VEZ POR SEMANA?

1 Sim (siga 38)3 Não (passe ao 39)

37 HABITUALMENTE ... EXERCIA ESSE TRABALHO PELO MENOS UMA VEZ POR SEMANA?

1 Sim (siga 38)3 Não (passe ao 39)

38 QUANTOS DIAS POR SEMANA ... HABITUALMENTE EXERCIA ESSE TRABALHO?

Dias

(passe ao 42)

38 QUANTOS DIAS POR SEMANA ... HABITUALMENTE EXERCIA ESSE TRABALHO?

Dias

(passe ao 42)

39 QUANTOS DIAS POR MÊS ... HABITUALMENTE EXERCIA ESSE TRABALHO?

Dias

(passe ao 42)

39 QUANTOS DIAS POR MÊS ... HABITUALMENTE EXERCIA ESSE TRABALHO?

Dias

(passe ao 42)

CARACTERÍSTICAS DE TRABALHO E RENDIMENTO DOS MORADORES DE 10 ANOS OU MAIS DE IDADE

(NASCIDOS ATÉ 25/09/1983)

34 NESSE EMPREGO, ... ERA MILITAR?

2 Sim (passe ao 43)4 Não (siga 35)

34 NESSE EMPREGO, ... ERA MILITAR?

2 Sim (passe ao 43)4 Não (siga 35)

35 NESSE EMPREGO, ... ERA FUNCIONÁRIO PÚBLICO ESTATUTÁRIO?

1 Sim (passe ao 43)3 Não (passe ao 41)

35 NESSE EMPREGO, ... ERA FUNCIONÁRIO PÚBLICO ESTATUTÁRIO?

1 Sim (passe ao 43)3 Não (passe ao 41)

36 EM SETEMBRO DE 1993, ... PRESTAVA SERVIÇO DOMÉSTICO REMUNERADO EM MAIS DE UM DOMICÍLIO?

2 Sim4 Não

(siga 37)

36 EM SETEMBRO DE 1993, ... PRESTAVA SERVIÇO DOMÉSTICO REMUNERADO EM MAIS DE UM DOMICÍLIO?

2 Sim4 Não

(siga 37)

37 HABITUALMENTE ... EXERCIA ESSE TRABALHO PELO MENOS UMA VEZ POR SEMANA?

1 Sim (siga 38)3 Não (passe ao 39)

37 HABITUALMENTE ... EXERCIA ESSE TRABALHO PELO MENOS UMA VEZ POR SEMANA?

1 Sim (siga 38)3 Não (passe ao 39)

38 QUANTOS DIAS POR SEMANA ... HABITUALMENTE EXERCIA ESSE TRABALHO?

Dias

(passe ao 42)

38 QUANTOS DIAS POR SEMANA ... HABITUALMENTE EXERCIA ESSE TRABALHO?

Dias

(passe ao 42)

39 QUANTOS DIAS POR MÊS ... HABITUALMENTE EXERCIA ESSE TRABALHO?

Dias

(passe ao 42)

39 QUANTOS DIAS POR MÊS ... HABITUALMENTE EXERCIA ESSE TRABALHO?

Dias

(passe ao 42)

CARACTERÍSTICAS DE TRABALHO E RENDIMENTO DOS MORADORES DE 10 ANOS OU MAIS DE IDADE

(NASCIDOS ATÉ 25/09/1983)

40 QUANTAS PESSOAS OCUPADAS HAVIA, NESSE EMPREGO, EM SETEMBRO DE 1993?

- 2 Duas
- 4 Três a cinco
- 6 Seis a dez
- 8 Onze ou mais

(siga 41)

40 QUANTAS PESSOAS OCUPADAS HAVIA, NESSE EMPREGO, EM SETEMBRO DE 1993?

- 2 Duas
- 4 Três a cinco
- 6 Seis a dez
- 8 Onze ou mais

(siga 41)

41 NESSE EMPREGO A REMUNERAÇÃO ERA CONTRATADA:

- 1 Somente por jornada de trabalho
- 3 Somente por produção ou comissão
- 5 Somente por tarefa ou empreitada
- 7 Por jornada de trabalho e produção ou comissão
- 8 Outra forma (especifique)
- -----

(siga 42)

41 NESSE EMPREGO A REMUNERAÇÃO ERA CONTRATADA:

- 1 Somente por jornada de trabalho
- 3 Somente por produção ou comissão
- 5 Somente por tarefa ou empreitada
- 7 Por jornada de trabalho e produção ou comissão
- 8 Outra forma (especifique)
- -----

(siga 42)

42 NESSE EMPREGO, ... TINHA CARTEIRA DE TRABALHO ASSINADA?

- 2 Sim 4 Não

(siga 43)

42 NESSE EMPREGO, ... TINHA CARTEIRA DE TRABALHO ASSINADA?

- 2 Sim 4 Não

(siga 43)

43 NESSE EMPREGO, ... RECEBEU AUXÍLIO PARA MORADIA EM SETEMBRO DE 1993?

- 1 Sim 3 Não

(siga 44)

43 NESSE EMPREGO, ... RECEBEU AUXÍLIO PARA MORADIA EM SETEMBRO DE 1993?

- 1 Sim 3 Não

(siga 44)

CARACTERÍSTICAS DE TRABALHO E RENDIMENTO DOS MORADORES DE 10 ANOS OU MAIS DE IDADE

(NASCIDOS ATÉ 25/09/1983)

40 QUANTAS PESSOAS OCUPADAS HAVIA, NESSE EMPREGO, EM SETEMBRO DE 1993?

- 2 Duas
- 4 Três a cinco
- 6 Seis a dez
- 8 Onze ou mais

(siga 41)

40 QUANTAS PESSOAS OCUPADAS HAVIA, NESSE EMPREGO, EM SETEMBRO DE 1993?

- 2 Duas
- 4 Três a cinco
- 6 Seis a dez
- 8 Onze ou mais

(siga 41)

41 NESSE EMPREGO A REMUNERAÇÃO ERA CONTRATADA:

- 1 Somente por jornada de trabalho
- 3 Somente por produção ou comissão
- 5 Somente por tarefa ou empreitada
- 7 Por jornada de trabalho e produção ou comissão
- 8 Outra forma (especifique)
- -----

(siga 42)

41 NESSE EMPREGO A REMUNERAÇÃO ERA CONTRATADA:

- 1 Somente por jornada de trabalho
- 3 Somente por produção ou comissão
- 5 Somente por tarefa ou empreitada
- 7 Por jornada de trabalho e produção ou comissão
- 8 Outra forma (especifique)
- -----

(siga 42)

42 NESSE EMPREGO, ... TINHA CARTEIRA DE TRABALHO ASSINADA?

- 2 Sim 4 Não

(siga 43)

42 NESSE EMPREGO, ... TINHA CARTEIRA DE TRABALHO ASSINADA?

- 2 Sim 4 Não

(siga 43)

43 NESSE EMPREGO, ... RECEBEU AUXÍLIO PARA MORADIA EM SETEMBRO DE 1993?

- 1 Sim 3 Não

(siga 44)

43 NESSE EMPREGO, ... RECEBEU AUXÍLIO PARA MORADIA EM SETEMBRO DE 1993?

- 1 Sim 3 Não

(siga 44)

CARACTERÍSTICAS DE TRABALHO E RENDIMENTO DOS MORADORES DE 10 ANOS OU MAIS DE IDADE

(NASCIDOS ATÉ 25/09/1983)

44 NESSE EMPREGO, ... RECEBEU AUXÍLIO PARA ALIMENTAÇÃO EM SETEMBRO DE 1993?

2 Sim 4 Não

(siga 45)

44 NESSE EMPREGO, ... RECEBEU AUXÍLIO PARA ALIMENTAÇÃO EM SETEMBRO DE 1993?

2 Sim 4 Não

(siga 45)

45 NESSE EMPREGO, ... RECEBEU AUXÍLIO PARA TRANSPORTE EM SETEMBRO DE 1993?

1 Sim 3 Não

(siga 46)

45 NESSE EMPREGO, ... RECEBEU AUXÍLIO PARA TRANSPORTE EM SETEMBRO DE 1993?

1 Sim 3 Não

(siga 46)

46 NESSE EMPREGO, ... RECEBEU AUXÍLIO PARA EDUCAÇÃO OU CRECHE EM SETEMBRO DE 1993?

2 Sim 4 Não

(siga 47)

46 NESSE EMPREGO, ... RECEBEU AUXÍLIO PARA EDUCAÇÃO OU CRECHE EM SETEMBRO DE 1993?

2 Sim 4 Não

(siga 47)

47 NESSE EMPREGO, ... RECEBEU AUXÍLIO PARA SAÚDE OU REABILITAÇÃO EM SETEMBRO DE 1993?

1 Sim 3 Não

(passe ao 53)

47 NESSE EMPREGO, ... RECEBEU AUXÍLIO PARA SAÚDE OU REABILITAÇÃO EM SETEMBRO DE 1993?

1 Sim 3 Não

(passe ao 53)

48 QUANTOS EMPREGADOS ... OCUPAVA, NESSE TRABALHO, EM SETEMBRO DE 1993?

2 Um
4 Dois
6 Três a cinco
8 Seis a dez

(siga 49)

0 Onze ou mais → (passe ao 51)

48 QUANTOS EMPREGADOS ... OCUPAVA, NESSE TRABALHO, EM SETEMBRO DE 1993?

2 Um
4 Dois
6 Três a cinco
8 Seis a dez

(siga 49)

0 Onze ou mais → (passe ao 51)

49 EM SETEMBRO DE 1993, ... TINHA PELO MENOS UM SÓCIO OCUPADO NESSE TRABALHO?

1 Sim (siga 50)3 Não (passe ao 51)

49 EM SETEMBRO DE 1993, ... TINHA PELO MENOS UM SÓCIO OCUPADO NESSE TRABALHO?

1 Sim (siga 50)3 Não (passe ao 51)

CARACTERÍSTICAS DE TRABALHO E RENDIMENTO DOS MORADORES DE 10 ANOS OU MAIS DE IDADE

(NASCIDOS ATÉ 25/09/1983)

44 NESSE EMPREGO, ... RECEBEU AUXÍLIO PARA ALIMENTAÇÃO EM SETEMBRO DE 1993?

2 Sim 4 Não

(siga 45)

44 NESSE EMPREGO, ... RECEBEU AUXÍLIO PARA ALIMENTAÇÃO EM SETEMBRO DE 1993?

2 Sim 4 Não

(siga 45)

45 NESSE EMPREGO, ... RECEBEU AUXÍLIO PARA TRANSPORTE EM SETEMBRO DE 1993?

1 Sim 3 Não

(siga 46)

45 NESSE EMPREGO, ... RECEBEU AUXÍLIO PARA TRANSPORTE EM SETEMBRO DE 1993?

1 Sim 3 Não

(siga 46)

46 NESSE EMPREGO, ... RECEBEU AUXÍLIO PARA EDUCAÇÃO OU CRECHE EM SETEMBRO DE 1993?

2 Sim 4 Não

(siga 47)

46 NESSE EMPREGO, ... RECEBEU AUXÍLIO PARA EDUCAÇÃO OU CRECHE EM SETEMBRO DE 1993?

2 Sim 4 Não

(siga 47)

47 NESSE EMPREGO, ... RECEBEU AUXÍLIO PARA SAÚDE OU REABILITAÇÃO EM SETEMBRO DE 1993?

1 Sim 3 Não

(passe ao 53)

47 NESSE EMPREGO, ... RECEBEU AUXÍLIO PARA SAÚDE OU REABILITAÇÃO EM SETEMBRO DE 1993?

1 Sim 3 Não

(passe ao 53)

48 QUANTOS EMPREGADOS ... OCUPAVA, NESSE TRABALHO, EM SETEMBRO DE 1993?

2 Um
4 Dois
6 Três a cinco
8 Seis a dez

(siga 49)

0 Onze ou mais → (passe ao 51)

48 QUANTOS EMPREGADOS ... OCUPAVA, NESSE TRABALHO, EM SETEMBRO DE 1993?

2 Um
4 Dois
6 Três a cinco
8 Seis a dez

(siga 49)

0 Onze ou mais → (passe ao 51)

49 EM SETEMBRO DE 1993, ... TINHA PELO MENOS UM SÓCIO OCUPADO NESSE TRABALHO?

1 Sim (siga 50)3 Não (passe ao 51)

49 EM SETEMBRO DE 1993, ... TINHA PELO MENOS UM SÓCIO OCUPADO NESSE TRABALHO?

1 Sim (siga 50)3 Não (passe ao 51)

CARACTERÍSTICAS DE TRABALHO E RENDIMENTO DOS MORADORES DE 10 ANOS OU MAIS DE IDADE

(NASCIDOS ATÉ 25/09/1983)

50 QUANTOS SÓCIOS OCUPADOS... TINHA, NESSE TRABALHO, EM SETEMBRO DE 1993?

- 2 Um
 4 Dois
 6 Três a cinco
 8 Seis ou mais

(siga 51)

50 QUANTOS SÓCIOS OCUPADOS... TINHA, NESSE TRABALHO, EM SETEMBRO DE 1993?

- 2 Um
 4 Dois
 6 Três a cinco
 8 Seis ou mais

(siga 51)

51 EM SETEMBRO DE 1993, ... OCUPOU PELO MENOS UM TRABALHADOR NÃO REMUNERADO NESSE TRABALHO?

- 1 Sim (siga 52)
 3 Não (passe ao 53)

51 EM SETEMBRO DE 1993, ... OCUPOU PELO MENOS UM TRABALHADOR NÃO REMUNERADO NESSE TRABALHO?

- 1 Sim (siga 52)
 3 Não (passe ao 53)

52 QUANTOS TRABALHADORES NÃO REMUNERADOS... TINHA, NESSE TRABALHO, EM SETEMBRO DE 1993?

- 2 Um
 4 Dois
 6 Três a cinco
 8 Seis a dez
 0 Onze ou mais

(siga 53)

52 QUANTOS TRABALHADORES NÃO REMUNERADOS... TINHA, NESSE TRABALHO, EM SETEMBRO DE 1993?

- 2 Um
 4 Dois
 6 Três a cinco
 8 Seis a dez
 0 Onze ou mais

(siga 53)

53 QUAL ERA O RENDIMENTO MENSAL QUE... GANHAVA NORMALMENTE, EM SETEMBRO DE 1993, NESSE TRABALHO?

1 ,00
 Em dinheiro (Cr\$)

3 ,00
 Valor dos produtos ou mercadorias (Cr\$)

5 Somente em benefícios

(siga 54)

53 QUAL ERA O RENDIMENTO MENSAL QUE... GANHAVA NORMALMENTE, EM SETEMBRO DE 1993, NESSE TRABALHO?

1 ,00
 Em dinheiro (Cr\$)

3 ,00
 Valor dos produtos ou mercadorias (Cr\$)

5 Somente em benefícios

(siga 54)

CARACTERÍSTICAS DE TRABALHO E RENDIMENTO DOS MORADORES DE 10 ANOS OU MAIS DE IDADE

(NASCIDOS ATÉ 25/09/1983)

50 QUANTOS SÓCIOS OCUPADOS... TINHA, NESSE TRABALHO, EM SETEMBRO DE 1993?

- 2 Um
4 Dois
6 Três a cinco
8 Seis ou mais

(siga 51)

50 QUANTOS SÓCIOS OCUPADOS... TINHA, NESSE TRABALHO, EM SETEMBRO DE 1993?

- 2 Um
4 Dois
6 Três a cinco
8 Seis ou mais

(siga 51)

51 EM SETEMBRO DE 1993, ... OCUPOU PELO MENOS UM TRABALHADOR NÃO REMUNERADO NESSE TRABALHO?

- 1 Sim (siga 52)
3 Não (passe ao 53)

51 EM SETEMBRO DE 1993, ... OCUPOU PELO MENOS UM TRABALHADOR NÃO REMUNERADO NESSE TRABALHO?

- 1 Sim (siga 52)
3 Não (passe ao 53)

52 QUANTOS TRABALHADORES NÃO REMUNERADOS... TINHA, NESSE TRABALHO, EM SETEMBRO DE 1993?

- 2 Um
4 Dois
6 Três a cinco
8 Seis a dez
0 Onze ou mais

(siga 53)

52 QUANTOS TRABALHADORES NÃO REMUNERADOS... TINHA, NESSE TRABALHO, EM SETEMBRO DE 1993?

- 2 Um
4 Dois
6 Três a cinco
8 Seis a dez
0 Onze ou mais

(siga 53)

53 QUAL ERA O RENDIMENTO MENSAL QUE... GANHAVA NORMALMENTE, EM SETEMBRO DE 1993, NESSE TRABALHO?

1 _____ ,00
Em dinheiro (Cr\$)

3 _____ ,00
Valor dos produtos ou mercadorias (Cr\$)

5 Somente em benefícios

(siga 54)

53 QUAL ERA O RENDIMENTO MENSAL QUE... GANHAVA NORMALMENTE, EM SETEMBRO DE 1993, NESSE TRABALHO?

1 _____ ,00
Em dinheiro (Cr\$)

3 _____ ,00
Valor dos produtos ou mercadorias (Cr\$)

5 Somente em benefícios

(siga 54)

CARACTERÍSTICAS DE TRABALHO E RENDIMENTO DOS MORADORES DE 10 ANOS OU MAIS DE IDADE

(NASCIDOS ATÉ 25/09/1983)

54 ESSE TRABALHO, TINHA ESTABELECIMENTO EM:

- 1 Loja, oficina, fábrica, escritório, escola, reparação pública, galpão, etc.
- 2 Fazenda, sítio, granja, chácara, etc.
- (siga 55)

OU ERA EXERCIDO:

- 3 No domicílio em que morava (passe ao 58)
- 4 Em domicílio de empregador, patrão, sócio ou freguês
- 5 Em local designado pelo empregador, cliente ou freguês
- 6 Em veículo automotor
- 7 Em via ou área pública
- 8 Outro (especifique)
- (passe ao 56)
- >

54 ESSE TRABALHO, TINHA ESTABELECIMENTO EM:

- 1 Loja, oficina, fábrica, escritório, escola, reparação pública, galpão, etc.
- 2 Fazenda, sítio, granja, chácara, etc.
- (siga 55)

OU ERA EXERCIDO:

- 3 No domicílio em que morava (passe ao 58)
- 4 Em domicílio de empregador, patrão, sócio ou freguês
- 5 Em local designado pelo empregador, cliente ou freguês
- 6 Em veículo automotor
- 7 Em via ou área pública
- 8 Outro (especifique)
- (passe ao 56)
- >

55 NA SEMANA DE 19 A 25 DE SETEMBRO DE 1993, ... MORAVA EM DOMICÍLIO QUE ESTAVA NO MESMO TERRENO OU ÁREA DO ESTABELECIMENTO EM QUE TINHA ESSE TRABALHO?

- 1 Sim (passe ao 58)
- 3 Não (siga 56)

55 NA SEMANA DE 19 A 25 DE SETEMBRO DE 1993, ... MORAVA EM DOMICÍLIO QUE ESTAVA NO MESMO TERRENO OU ÁREA DO ESTABELECIMENTO EM QUE TINHA ESSE TRABALHO?

- 1 Sim (passe ao 58)
- 3 Não (siga 56)

CARACTERÍSTICAS DE TRABALHO E RENDIMENTO DOS MORADORES DE 10 ANOS OU MAIS DE IDADE

(NASCIDOS ATÉ 25/09/1983)

54 ESSE TRABALHO, TINHA ESTABELECIMENTO EM:

- 1 Loja, oficina, fábrica, escritório, escola, reparação pública, galpão, etc.
- 2 Fazenda, sítio, granja, chácara, etc.
- (siga 55)

OU ERA EXERCIDO:

- 3 No domicílio em que morava (passe ao 58)
- 4 Em domicílio de empregador, patrão, sócio ou freguês
- 5 Em local designado pelo empregador, cliente ou freguês
- 6 Em veículo automotor
- 7 Em via ou área pública
- 8 Outro (especifique)
- (passe ao 56)
- >

54 ESSE TRABALHO, TINHA ESTABELECIMENTO EM:

- 1 Loja, oficina, fábrica, escritório, escola, reparação pública, galpão, etc.
- 2 Fazenda, sítio, granja, chácara, etc.
- (siga 55)

OU ERA EXERCIDO:

- 3 No domicílio em que morava (passe ao 58)
- 4 Em domicílio de empregador, patrão, sócio ou freguês
- 5 Em local designado pelo empregador, cliente ou freguês
- 6 Em veículo automotor
- 7 Em via ou área pública
- 8 Outro (especifique)
- (passe ao 56)
- >

55 NA SEMANA DE 19 A 25 DE SETEMBRO DE 1993, ... MORAVA EM DOMICÍLIO QUE ESTAVA NO MESMO TERRENO OU ÁREA DO ESTABELECIMENTO EM QUE TINHA ESSE TRABALHO?

- 1 Sim (passe ao 58)
- 3 Não (siga 56)

55 NA SEMANA DE 19 A 25 DE SETEMBRO DE 1993, ... MORAVA EM DOMICÍLIO QUE ESTAVA NO MESMO TERRENO OU ÁREA DO ESTABELECIMENTO EM QUE TINHA ESSE TRABALHO?

- 1 Sim (passe ao 58)
- 3 Não (siga 56)

CARACTERÍSTICAS DE TRABALHO E RENDIMENTO DOS MORADORES DE 10 ANOS OU MAIS DE IDADE

(NASCIDOS ATÉ 25/09/1983)

56 --- IA DIRETO DO DOMICÍLIO EM QUE MORAVA PARA ESSE TRABALHO?

2 Sim (siga 57)4 Não (passe ao 58)

56 --- IA DIRETO DO DOMICÍLIO EM QUE MORAVA PARA ESSE TRABALHO?

2 Sim (siga 57)4 Não (passe ao 58)

57 QUANTO TEMPO --- LEVAVA PARA IR DO DOMICÍLIO EM QUE MORAVA ATÉ O LOCAL DESSE TRABALHO?

1 Até 30 minutos3 Mais de 30 minutos até 1 hora5 Mais de 1 até 2 horas7 Mais de 2 horas

(siga 58)

57 QUANTO TEMPO --- LEVAVA PARA IR DO DOMICÍLIO EM QUE MORAVA ATÉ O LOCAL DESSE TRABALHO?

1 Até 30 minutos3 Mais de 30 minutos até 1 hora5 Mais de 1 até 2 horas7 Mais de 2 horas

(siga 58)

58 QUANTAS HORAS --- TRABALHAVA NORMALMENTE POR SEMANA NESSE TRABALHO?

Horas

(siga 59)

58 QUANTAS HORAS --- TRABALHAVA NORMALMENTE POR SEMANA NESSE TRABALHO?

Horas

(siga 59)

59 --- ERA CONTRIBUINTE DE INSTITUTO DE PREVIDÊNCIA POR ESSE TRABALHO?

1 Sim (siga 60)3 Não (passe ao 61)

59 --- ERA CONTRIBUINTE DE INSTITUTO DE PREVIDÊNCIA POR ESSE TRABALHO?

1 Sim (siga 60)3 Não (passe ao 61)

60 NESSE TRABALHO, --- CONTRIBUÍA PARA INSTITUTO DE PREVIDÊNCIA:

2 Federal4 Estadual6 Municipal

(siga 61)

60 NESSE TRABALHO, --- CONTRIBUÍA PARA INSTITUTO DE PREVIDÊNCIA:

2 Federal4 Estadual6 Municipal

(siga 61)

CARACTERÍSTICAS DE TRABALHO E RENDIMENTO DOS MORADORES DE 10 ANOS OU MAIS DE IDADE

(NASCIDOS ATÉ 25/09/1983)

56 ... IA DIRETO DO DOMICÍLIO EM QUE MORAVA PARA ESSE TRABALHO?

2 Sim (siga 57)4 Não (passe ao 58)

56 ... IA DIRETO DO DOMICÍLIO EM QUE MORAVA PARA ESSE TRABALHO?

2 Sim (siga 57)4 Não (passe ao 58)

57 QUANTO TEMPO ... LEVAVA PARA IR DO DOMICÍLIO EM QUE MORAVA ATÉ O LOCAL DESSE TRABALHO?

1 Até 30 minutos3 Mais de 30 minutos até 1 hora5 Mais de 1 até 2 horas7 Mais de 2 horas

(siga 58)

57 QUANTO TEMPO ... LEVAVA PARA IR DO DOMICÍLIO EM QUE MORAVA ATÉ O LOCAL DESSE TRABALHO?

1 Até 30 minutos3 Mais de 30 minutos até 1 hora5 Mais de 1 até 2 horas7 Mais de 2 horas

(siga 58)

58 QUANTAS HORAS ... TRABALHAVA NORMALMENTE POR SEMANA NESSE TRABALHO?

Horas

(siga 59)

58 QUANTAS HORAS ... TRABALHAVA NORMALMENTE POR SEMANA NESSE TRABALHO?

Horas

(siga 59)

59 ... ERA CONTRIBUINTE DE INSTITUTO DE PREVIDÊNCIA POR ESSE TRABALHO?

1 Sim (siga 60)3 Não (passe ao 61)

59 ... ERA CONTRIBUINTE DE INSTITUTO DE PREVIDÊNCIA POR ESSE TRABALHO?

1 Sim (siga 60)3 Não (passe ao 61)

60 NESSE TRABALHO, ... CONTRIBUÍA PARA INSTITUTO DE PREVIDÊNCIA:

2 Federal4 Estadual6 Municipal

(siga 61)

60 NESSE TRABALHO, ... CONTRIBUÍA PARA INSTITUTO DE PREVIDÊNCIA:

2 Federal4 Estadual6 Municipal


(siga 61)

CARACTERÍSTICAS DE TRABALHO E RENDIMENTO DOS MORADORES DE 10 ANOS OU MAIS DE IDADE

(NASCIDOS ATÉ 25/09/1983)

9

61 EM 25 DE SETEMBRO DE 1993, FAZIA QUANTO TEMPO QUE ... ESTAVA NESSE TRABALHO?


Anos Meses

(Se menos de 1 ano, siga 62. Caso contrário, passe ao 87.)

61 EM 25 DE SETEMBRO DE 1993, FAZIA QUANTO TEMPO QUE ... ESTAVA NESSE TRABALHO?


Anos Meses

(Se menos de 1 ano, siga 62. Caso contrário, passe ao 87.)

62 ... SAIU DE ALGUM TRABALHO NO PERÍODO DE 26 DE SETEMBRO DE 1992 A 18 DE SETEMBRO DE 1993?

2 Sim (siga 63)

4 Não (passe ao 87)

62 ... SAIU DE ALGUM TRABALHO NO PERÍODO DE 26 DE SETEMBRO DE 1992 A 18 DE SETEMBRO DE 1993?

2 Sim (siga 63)

4 Não (passe ao 87)

63 DE QUANTOS TRABALHOS ... SAIU NO PERÍODO DE 26 DE SETEMBRO DE 1992 A 18 DE SETEMBRO DE 1993?

1 Um

3 Dois

5 Três ou mais

(siga 64)

63 DE QUANTOS TRABALHOS ... SAIU NO PERÍODO DE 26 DE SETEMBRO DE 1992 A 18 DE SETEMBRO DE 1993?

1 Um

3 Dois

5 Três ou mais

(siga 64)

Os quesitos 64 a 66 devem referir-se ao trabalho, único ou principal, do qual a pessoa saiu no período de 26 de setembro de 1992 a 18 de setembro de 1993.

Os quesitos 64 a 66 devem referir-se ao trabalho, único ou principal, do qual a pessoa saiu no período de 26 de setembro de 1992 a 18 de setembro de 1993.

64 NO PERÍODO DE 26 DE SETEMBRO DE 1992 A 18 DE SETEMBRO DE 1993, QUANTOS MESES ... PERMANECU NESSE TRABALHO ANTERIOR?


Meses

(Se o número de meses for maior que o do quesito 61, passe ao 71. Caso contrário, siga 65.)

64 NO PERÍODO DE 26 DE SETEMBRO DE 1992 A 18 DE SETEMBRO DE 1993, QUANTOS MESES ... PERMANECU NESSE TRABALHO ANTERIOR?


Meses

(Se o número de meses for maior que o do quesito 61, passe ao 71. Caso contrário, siga 65.)

65 NESSE TRABALHO ANTERIOR, ... ERA EMPREGADO COM CARTEIRA DE TRABALHO ASSINADA?

1 Sim (siga 66)

3 Não (passe ao 87)

65 NESSE TRABALHO ANTERIOR, ... ERA EMPREGADO COM CARTEIRA DE TRABALHO ASSINADA?

1 Sim (siga 66)

3 Não (passe ao 87)

9 CARACTERÍSTICAS DE TRABALHO E RENDIMENTO DOS MORADORES DE 10 ANOS OU MAIS DE IDADE

(NASCIDOS ATÉ 25/09/1983)

61 EM 25 DE SETEMBRO DE 1993, FAZIA QUANTO TEMPO QUE ... ESTAVA NESSE TRABALHO?

Anos Meses

(Se menos de 1 ano, siga 62. Caso contrário, passe ao 87.)

61 EM 25 DE SETEMBRO DE 1993, FAZIA QUANTO TEMPO QUE ... ESTAVA NESSE TRABALHO?

Anos Meses

(Se menos de 1 ano, siga 62. Caso contrário, passe ao 87.)

62 ... SAIU DE ALGUM TRABALHO NO PERÍODO DE 26 DE SETEMBRO DE 1992 A 18 DE SETEMBRO DE 1993?

2 Sim (siga 63)

4 Não (passe ao 87)

62 ... SAIU DE ALGUM TRABALHO NO PERÍODO DE 26 DE SETEMBRO DE 1992 A 18 DE SETEMBRO DE 1993?

2 Sim (siga 63)

4 Não (passe ao 87)

63 DE QUANTOS TRABALHOS ... SAIU NO PERÍODO DE 26 DE SETEMBRO DE 1992 A 18 DE SETEMBRO DE 1993?

1 Um

3 Dois

5 Três ou mais

(siga 64)

63 DE QUANTOS TRABALHOS ... SAIU NO PERÍODO DE 26 DE SETEMBRO DE 1992 A 18 DE SETEMBRO DE 1993?

1 Um

3 Dois

5 Três ou mais

(siga 64)

Os quesitos 64 a 66 devem referir-se ao trabalho, único ou principal, do qual a pessoa saiu no período de 26 de setembro de 1992 a 18 de setembro de 1993.

Os quesitos 64 a 66 devem referir-se ao trabalho, único ou principal, do qual a pessoa saiu no período de 26 de setembro de 1992 a 18 de setembro de 1993.

64 NO PERÍODO DE 26 DE SETEMBRO DE 1992 A 18 DE SETEMBRO DE 1993, QUANTOS MESES ... PERMANECU NESSE TRABALHO ANTERIOR?

Meses

(Se o número de meses for maior que o do quesito 61, passe ao 71. Caso contrário, siga 65.)

64 NO PERÍODO DE 26 DE SETEMBRO DE 1992 A 18 DE SETEMBRO DE 1993, QUANTOS MESES ... PERMANECU NESSE TRABALHO ANTERIOR?

Meses

(Se o número de meses for maior que o do quesito 61, passe ao 71. Caso contrário, siga 65.)

65 NESSE TRABALHO ANTERIOR, ... ERA EMPREGADO COM CARTEIRA DE TRABALHO ASSINADA?

1 Sim (siga 66)

3 Não (passe ao 87)

65 NESSE TRABALHO ANTERIOR, ... ERA EMPREGADO COM CARTEIRA DE TRABALHO ASSINADA?

1 Sim (siga 66)

3 Não (passe ao 87)

CARACTERÍSTICAS DE TRABALHO E RENDIMENTO DOS MORADORES DE 10 ANOS OU MAIS DE IDADE

(NASCIDOS ATÉ 25/09/1983)

66 DEPOIS QUE SAIU DESSE EMPREGO ANTERIOR, ... RECEBEU SEGURO-DESEMPREGO?

2 Sim4 Não

(passe ao 87)

66 DEPOIS QUE SAIU DESSE EMPREGO ANTERIOR, ... RECEBEU SEGURO-DESEMPREGO?

2 Sim4 Não

(passe ao 87)

PARA PESSOA SEM TRABALHO NA SEMANA DE REFERÊNCIA

67 ... TEVE ALGUM TRABALHO NO PERÍODO DE 26 DE SETEMBRO DE 1992 A 18 DE SETEMBRO DE 1993?

1 Sim (passe ao 70)3 Não (siga 68)

67 ... TEVE ALGUM TRABALHO NO PERÍODO DE 26 DE SETEMBRO DE 1992 A 18 DE SETEMBRO DE 1993?

1 Sim (passe ao 70)3 Não (siga 68)

68 NO PERÍODO DE 26 DE SETEMBRO DE 1992 A 18 DE SETEMBRO DE 1993, ... EXERCEU TAREFAS EM CULTIVO, PESCA OU CRIAÇÃO DE ANIMAIS DESTINADOS À PRÓPRIA ALIMENTAÇÃO DAS PESSOAS MORADORAS NO DOMICÍLIO?

2 Sim (passe ao 70)4 Não (siga 69)

68 NO PERÍODO DE 26 DE SETEMBRO DE 1992 A 18 DE SETEMBRO DE 1993, ... EXERCEU TAREFAS EM CULTIVO, PESCA OU CRIAÇÃO DE ANIMAIS DESTINADOS À PRÓPRIA ALIMENTAÇÃO DAS PESSOAS MORADORAS NO DOMICÍLIO?

2 Sim (passe ao 70)4 Não (siga 69)

69 NO PERÍODO DE 26 DE SETEMBRO DE 1992 A 18 DE SETEMBRO DE 1993, ... EXERCEU TAREFAS EM CONSTRUÇÃO DE PRÉDIO, CÔMODO, POÇO OU OUTRAS OBRAS DE CONSTRUÇÃO DESTINADAS AO PRÓPRIO USO DAS PESSOAS MORADORAS NO DOMICÍLIO?

1 Sim (siga 70)3 Não (passe ao 106)

69 NO PERÍODO DE 26 DE SETEMBRO DE 1992 A 18 DE SETEMBRO DE 1993, ... EXERCEU TAREFAS EM CONSTRUÇÃO DE PRÉDIO, CÔMODO, POÇO OU OUTRAS OBRAS DE CONSTRUÇÃO DESTINADAS AO PRÓPRIO USO DAS PESSOAS MORADORAS NO DOMICÍLIO?

1 Sim (siga 70)3 Não (passe ao 106)

70 DE QUANTOS TRABALHOS ... SAIU NO PERÍODO DE 26 DE SETEMBRO DE 1992 A 18 DE SETEMBRO DE 1993?

2 Um4 Dois6 Três ou mais

(siga 71)

70 DE QUANTOS TRABALHOS ... SAIU NO PERÍODO DE 26 DE SETEMBRO DE 1992 A 18 DE SETEMBRO DE 1993?

2 Um4 Dois6 Três ou mais

(siga 71)

CARACTERÍSTICAS DE TRABALHO E RENDIMENTO DOS MORADORES DE 10 ANOS OU MAIS DE IDADE

(NASCIDOS ATÉ 25/09/1983)

66 DEPOIS QUE SAIU DESSE EMPREGO ANTERIOR, ... RECEBEU SEGURO-DESEMPREGO?

2 Sim4 Não

(passe ao 87)

66 DEPOIS QUE SAIU DESSE EMPREGO ANTERIOR, ... RECEBEU SEGURO-DESEMPREGO?

2 Sim4 Não

(passe ao 87)

PARA PESSOA SEM TRABALHO NA SEMANA DE REFERÊNCIA

67 ... TEVE ALGUM TRABALHO NO PERÍODO DE 26 DE SETEMBRO DE 1992 A 18 DE SETEMBRO DE 1993?

1 Sim (passe ao 70)3 Não (siga 68)

67 ... TEVE ALGUM TRABALHO NO PERÍODO DE 26 DE SETEMBRO DE 1992 A 18 DE SETEMBRO DE 1993?

1 Sim (passe ao 70)3 Não (siga 68)

68 NO PERÍODO DE 26 DE SETEMBRO DE 1992 A 18 DE SETEMBRO DE 1993, ... EXERCEU TAREFAS EM CULTIVO, PESCA OU CRIAÇÃO DE ANIMAIS DESTINADOS À PRÓPRIA ALIMENTAÇÃO DAS PESSOAS MORADORAS NO DOMICÍLIO?

2 Sim (passe ao 70)4 Não (siga 69)

68 NO PERÍODO DE 26 DE SETEMBRO DE 1992 A 18 DE SETEMBRO DE 1993, ... EXERCEU TAREFAS EM CULTIVO, PESCA OU CRIAÇÃO DE ANIMAIS DESTINADOS À PRÓPRIA ALIMENTAÇÃO DAS PESSOAS MORADORAS NO DOMICÍLIO?

2 Sim (passe ao 70)4 Não (siga 69)

69 NO PERÍODO DE 26 DE SETEMBRO DE 1992 A 18 DE SETEMBRO DE 1993, ... EXERCEU TAREFAS EM CONSTRUÇÃO DE PRÉDIO, CÔMODO, POÇO OU OUTRAS OBRAS DE CONSTRUÇÃO DESTINADAS AO PRÓPRIO USO DAS PESSOAS MORADORAS NO DOMICÍLIO?

1 Sim (siga 70)3 Não (passe ao 106)

69 NO PERÍODO DE 26 DE SETEMBRO DE 1992 A 18 DE SETEMBRO DE 1993, ... EXERCEU TAREFAS EM CONSTRUÇÃO DE PRÉDIO, CÔMODO, POÇO OU OUTRAS OBRAS DE CONSTRUÇÃO DESTINADAS AO PRÓPRIO USO DAS PESSOAS MORADORAS NO DOMICÍLIO?

1 Sim (siga 70)3 Não (passe ao 106)

70 DE QUANTOS TRABALHOS ... SAIU NO PERÍODO DE 26 DE SETEMBRO DE 1992 A 18 DE SETEMBRO DE 1993?

2 Um4 Dois6 Três ou mais

(siga 71)

70 DE QUANTOS TRABALHOS ... SAIU NO PERÍODO DE 26 DE SETEMBRO DE 1992 A 18 DE SETEMBRO DE 1993?

2 Um4 Dois6 Três ou mais

(siga 71)

CARACTERÍSTICAS DE TRABALHO E RENDIMENTO DOS MORADORES DE 10 ANOS OU MAIS DE IDADE

(NASCIDOS ATÉ 25/09/1983)

PARA PESSOA OCUPADA NO PERÍODO DE CAPTAÇÃO DE 358 DIAS (EXCETO A QUE MANTINHA O TRABALHO PRINCIPAL DESSE PERÍODO NA SEMANA DE REFERÊNCIA)

Os quesitos 71 a 86 devem referir-se ao trabalho, único ou principal, do qual a pessoa saiu no período de 26 de setembro de 1992 a 18 de setembro de 1993.

71 QUAL ERA A OCUPAÇÃO QUE ... EXERCIA NO TRABALHO ANTERIOR QUE TEVE NO PERÍODO DE 26 DE SETEMBRO 1992 A 18 DE SETEMBRO DE 1993?

--	--	--	--	--	--	--	--	--	--	--	--	--	--	--	--

Código

--	--	--	--	--	--	--	--	--	--	--	--	--	--	--	--

--	--	--	--	--	--	--	--	--	--	--	--	--	--	--	--

--	--	--	--	--	--	--	--	--	--	--	--	--	--	--	--

(siga 72)

PARA PESSOA OCUPADA NO PERÍODO DE CAPTAÇÃO DE 358 DIAS (EXCETO A QUE MANTINHA O TRABALHO PRINCIPAL DESSE PERÍODO NA SEMANA DE REFERÊNCIA)

Os quesitos 71 a 86 devem referir-se ao trabalho, único ou principal, do qual a pessoa saiu no período de 26 de setembro de 1992 a 18 de setembro de 1993.

71 QUAL ERA A OCUPAÇÃO QUE ... EXERCIA NO TRABALHO ANTERIOR QUE TEVE NO PERÍODO DE 26 DE SETEMBRO 1992 A 18 DE SETEMBRO DE 1993?

--	--	--	--	--	--	--	--	--	--	--	--	--	--	--	--

Código

--	--	--	--	--	--	--	--	--	--	--	--	--	--	--	--

--	--	--	--	--	--	--	--	--	--	--	--	--	--	--	--

--	--	--	--	--	--	--	--	--	--	--	--	--	--	--	--

(siga 72)

72 QUAL ERA A ATIVIDADE PRINCIPAL DO EMPREENDIMENTO (NEGÓCIO, FIRMA, EMPRESA, INSTITUIÇÃO, ENTIDADE, ETC.) EM QUE ... TEVE ESSE TRABALHO ANTERIOR?

--	--	--	--	--	--	--	--	--	--	--	--	--	--	--	--

Código

--	--	--	--	--	--	--	--	--	--	--	--	--	--	--	--

--	--	--	--	--	--	--	--	--	--	--	--	--	--	--	--

--	--	--	--	--	--	--	--	--	--	--	--	--	--	--	--

(Se atividade da agricultura, silvicultura, pecuária, extração vegetal, pesca, piscicultura ou serviço auxiliar de alguma destas atividades, siga 73. Caso contrário, passe ao 77.)

72 QUAL ERA A ATIVIDADE PRINCIPAL DO EMPREENDIMENTO (NEGÓCIO, FIRMA, EMPRESA, INSTITUIÇÃO, ENTIDADE, ETC.) EM QUE ... TEVE ESSE TRABALHO ANTERIOR?

--	--	--	--	--	--	--	--	--	--	--	--	--	--	--	--

Código

--	--	--	--	--	--	--	--	--	--	--	--	--	--	--	--

--	--	--	--	--	--	--	--	--	--	--	--	--	--	--	--

--	--	--	--	--	--	--	--	--	--	--	--	--	--	--	--

(Se atividade da agricultura, silvicultura, pecuária, extração vegetal, pesca, piscicultura ou serviço auxiliar de alguma destas atividades, siga 73. Caso contrário, passe ao 77.)

CARACTERÍSTICAS DE TRABALHO E RENDIMENTO DOS MORADORES DE 10 ANOS OU MAIS DE IDADE

(NASCIDOS ATÉ 25/09/1983)

73 NESSE TRABALHO ANTERIOR, ... ERA:

- 01 Empregado permanente nos serviços auxiliares } (passe ao 78)
- 02 Empregado permanente na agricultura, silvicultura ou criação de bovinos, bubalinos, caprinos, ovinos ou suínos } (siga 74)
- 03 Empregado permanente em outra atividade } (passe ao 75)
- 04 Empregado temporário } (passe ao 83)
- 05 Conta-própria nos serviços auxiliares } (passe ao 85)
- 06 Conta-própria na agricultura, silvicultura ou criação de bovinos, bubalinos, caprinos, ovinos ou suínos } (passe ao 76)
- 07 Conta-própria em outra atividade } (passe ao 76)
- 08 Empregador nos serviços auxiliares } (passe ao 85)
- 09 Empregador na agricultura, silvicultura ou criação de bovinos, bubalinos, caprinos, ovinos ou suínos } (passe ao 76)
- 10 Empregador em outra atividade } (passe ao 76)
- 11 Trabalhador não remunerado membro da unidade domiciliar } (passe ao 85)
- 12 Outro trabalhador não remunerado } (passe ao 85)
- 13 Trabalhador na produção para o próprio consumo } (passe ao 85)

73 NESSE TRABALHO ANTERIOR, ... ERA:

- 01 Empregado permanente nos serviços auxiliares } (passe ao 78)
- 02 Empregado permanente na agricultura, silvicultura ou criação de bovinos, bubalinos, caprinos, ovinos ou suínos } (siga 74)
- 03 Empregado permanente em outra atividade } (passe ao 75)
- 04 Empregado temporário } (passe ao 83)
- 05 Conta-própria nos serviços auxiliares } (passe ao 85)
- 06 Conta-própria na agricultura, silvicultura ou criação de bovinos, bubalinos, caprinos, ovinos ou suínos } (passe ao 76)
- 07 Conta-própria em outra atividade } (passe ao 76)
- 08 Empregador nos serviços auxiliares } (passe ao 85)
- 09 Empregador na agricultura, silvicultura ou criação de bovinos, bubalinos, caprinos, ovinos ou suínos } (passe ao 76)
- 10 Empregador em outra atividade } (passe ao 76)
- 11 Trabalhador não remunerado membro da unidade domiciliar } (passe ao 85)
- 12 Outro trabalhador não remunerado } (passe ao 85)
- 13 Trabalhador na produção para o próprio consumo } (passe ao 85)

74 NESSE EMPREGO ANTERIOR, ... RECEBIA DO EMPREGADOR ALGUMA ÁREA PARA PRODUÇÃO PARTICULAR?

- 2 Sim 4 Não

(siga 75)

74 NESSE EMPREGO ANTERIOR, ... RECEBIA DO EMPREGADOR ALGUMA ÁREA PARA PRODUÇÃO PARTICULAR?

- 2 Sim 4 Não

(siga 75)

73 NESSE TRABALHO ANTERIOR, ... ERA:

01 Empregado permanente nos serviços auxiliares } (passe ao 78)02 Empregado permanente na agricultura, silvicultura ou criação de bovinos, bubalinos, caprinos, ovinos ou suínos } (siga 74)03 Empregado permanente em outra atividade } (passe ao 75)04 Empregado temporário } (passe ao 83)05 Conta-própria nos serviços auxiliares } (passe ao 85)06 Conta-própria na agricultura, silvicultura ou criação de bovinos, bubalinos, caprinos, ovinos ou suínos } (passe ao 76)07 Conta-própria em outra atividade } (passe ao 76)08 Empregador nos serviços auxiliares } (passe ao 85)09 Empregador na agricultura, silvicultura ou criação de bovinos, bubalinos, caprinos, ovinos ou suínos } (passe ao 76)10 Empregador em outra atividade } (passe ao 76)11 Trabalhador não remunerado membro da unidade domiciliar } (passe ao 85)12 Outro trabalhador não remunerado } (passe ao 85)13 Trabalhador na produção para o próprio consumo } (passe ao 85)

73 NESSE TRABALHO ANTERIOR, ... ERA:

01 Empregado permanente nos serviços auxiliares } (passe ao 78)02 Empregado permanente na agricultura, silvicultura ou criação de bovinos, bubalinos, caprinos, ovinos ou suínos } (siga 74)03 Empregado permanente em outra atividade } (passe ao 75)04 Empregado temporário } (passe ao 83)05 Conta-própria nos serviços auxiliares } (passe ao 85)06 Conta-própria na agricultura, silvicultura ou criação de bovinos, bubalinos, caprinos, ovinos ou suínos } (passe ao 76)07 Conta-própria em outra atividade } (passe ao 76)08 Empregador nos serviços auxiliares } (passe ao 85)09 Empregador na agricultura, silvicultura ou criação de bovinos, bubalinos, caprinos, ovinos ou suínos } (passe ao 76)10 Empregador em outra atividade } (passe ao 76)11 Trabalhador não remunerado membro da unidade domiciliar } (passe ao 85)12 Outro trabalhador não remunerado } (passe ao 85)13 Trabalhador na produção para o próprio consumo } (passe ao 85)

74 NESSE EMPREGO ANTERIOR, ... RECEBIA DO EMPREGADOR ALGUMA ÁREA PARA PRODUÇÃO PARTICULAR?

2 Sim4 Não

(siga 75)

74 NESSE EMPREGO ANTERIOR, ... RECEBIA DO EMPREGADOR ALGUMA ÁREA PARA PRODUÇÃO PARTICULAR?

2 Sim4 Não

(siga 75)

CARACTERÍSTICAS DE TRABALHO E RENDIMENTO DOS MORADORES DE 10 ANOS OU MAIS DE IDADE

(NASCIDOS ATÉ 25/09/1983)

75 NESSE EMPREGO ANTERIOR, ... TINHA PARCERIA COM O EMPREGADOR?

1 Sim 3 Não

(passe ao 83)

75 NESSE EMPREGO ANTERIOR, ... TINHA PARCERIA COM O EMPREGADOR?

1 Sim 3 Não

(passe ao 83)

76 NESSE TRABALHO ANTERIOR, ... ERA:

- 1 Parceiro
 2 Arrendatário
 3 Posseiro
 4 Cessionário
 5 Proprietário
 6 Outra condição (especifique)



(passe ao 85)

76 NESSE TRABALHO ANTERIOR, ... ERA:

- 1 Parceiro
 2 Arrendatário
 3 Posseiro
 4 Cessionário
 5 Proprietário
 6 Outra condição (especifique)



(passe ao 85)

77 NESSE TRABALHO ANTERIOR, ... ERA:

- 1 Empregado → (siga 78)
 2 Trabalhador doméstico → (passe ao 82)
 3 Conta-própria
 4 Empregador
 5 Trabalhador não remunerado membro da unidade domiciliar } (passe ao 85)
 6 Outro trabalhador não remunerado
 7 Trabalhador na construção para o próprio uso }

77 NESSE TRABALHO ANTERIOR, ... ERA:

- 1 Empregado → (siga 78)
 2 Trabalhador doméstico → (passe ao 82)
 3 Conta-própria
 4 Empregador
 5 Trabalhador não remunerado membro da unidade domiciliar } (passe ao 85)
 6 Outro trabalhador não remunerado
 7 Trabalhador na construção para o próprio uso }

CARACTERÍSTICAS DE TRABALHO E RENDIMENTO DOS MORADORES DE 10 ANOS OU MAIS DE IDADE

(NASCIDOS ATÉ 25/09/1983)

75 NESSE EMPREGO ANTERIOR, ... TINHA PARCERIA COM O EMPREGADOR?

1 Sim 3 Não

(passe ao 83)

75 NESSE EMPREGO ANTERIOR, ... TINHA PARCERIA COM O EMPREGADOR?

1 Sim 3 Não

(passe ao 83)

76 NESSE TRABALHO ANTERIOR, ... ERA:

- 1 Parceiro
 2 Arrendatário
 3 Posseiro
 4 Cessionário
 5 Proprietário
 6 Outra condição (especifique)



(passe ao 85)

76 NESSE TRABALHO ANTERIOR, ... ERA:

- 1 Parceiro
 2 Arrendatário
 3 Posseiro
 4 Cessionário
 5 Proprietário
 6 Outra condição (especifique)



(passe ao 85)

77 NESSE TRABALHO ANTERIOR, ... ERA:

- 1 Empregado → (siga 78)
 2 Trabalhador doméstico → (passe ao 82)
 3 Conta-própria
 4 Empregador
 5 Trabalhador não remunerado membro da unidade domiciliar } (passe ao 85)
 6 Outro trabalhador não remunerado
 7 Trabalhador na construção para o próprio uso }

77 NESSE TRABALHO ANTERIOR, ... ERA:

- 1 Empregado → (siga 78)
 2 Trabalhador doméstico → (passe ao 82)
 3 Conta-própria
 4 Empregador
 5 Trabalhador não remunerado membro da unidade domiciliar } (passe ao 85)
 6 Outro trabalhador não remunerado
 7 Trabalhador na construção para o próprio uso }

CARACTERÍSTICAS DE TRABALHO E RENDIMENTO DOS MORADORES DE 10 ANOS OU MAIS DE IDADE

(NASCIDOS ATÉ 25/09/1983)

78 ESSE EMPREGO ANTERIOR ERA NO SETOR:

2 Privado (passe ao 83)4 Público (siga 79)

78 ESSE EMPREGO ANTERIOR ERA NO SETOR:

2 Privado (passe ao 83)4 Público (siga 79)

79 ESSE EMPREGO ANTERIOR ERA NA ÁREA:

1 Federal → (siga 80)3 Estadual }
(passe ao 81)5 Municipal }

79 ESSE EMPREGO ANTERIOR ERA NA ÁREA:

 Federal → (siga 80)3 Estadual }
(passe ao 81)5 Municipal }

80 NESSE EMPREGO ANTERIOR, ... ERA MILITAR?

2 Sim (passe ao 86)4 Não (siga 81)

80 NESSE EMPREGO ANTERIOR, ... ERA MILITAR?

2 Sim (passe ao 86)4 Não (siga 81)

81 NESSE EMPREGO ANTERIOR, ... ERA FUNCIONÁRIO PÚBLICO ESTATUTÁRIO?

1 Sim (passe ao 86)3 Não (passe ao 83)

81 NESSE EMPREGO ANTERIOR, ... ERA FUNCIONÁRIO PÚBLICO ESTATUTÁRIO?

1 Sim (passe ao 86)3 Não (passe ao 83)

82 NOS ÚLTIMOS TRINTA DIAS EM QUE ESTEVE NESSE TRABALHO ANTERIOR, ... PRESTAVA SERVIÇO DOMÉSTICO REMUNERADO EM MAIS DE UM DOMICÍLIO?

2 Sim4 Não

(siga 83)

82 NOS ÚLTIMOS TRINTA DIAS EM QUE ESTEVE NESSE TRABALHO ANTERIOR, ... PRESTAVA SERVIÇO DOMÉSTICO REMUNERADO EM MAIS DE UM DOMICÍLIO?

2 Sim4 Não

(siga 83)

83 NESSE EMPREGO ANTERIOR, ... TINHA CARTEIRA DE TRABALHO ASSINADA?

1 Sim (siga 84)3 Não (passe ao 85)

83 NESSE EMPREGO ANTERIOR, ... TINHA CARTEIRA DE TRABALHO ASSINADA?

1 Sim (siga 84)3 Não (passe ao 85)

CARACTERÍSTICAS DE TRABALHO E RENDIMENTO DOS MORADORES DE 10 ANOS OU MAIS DE IDADE

(NASCIDOS ATÉ 25/09/1983)

78 ESSE EMPREGO ANTERIOR ERA NO SETOR:

2 Privado (passe ao 83)4 Público (siga 79)

78 ESSE EMPREGO ANTERIOR ERA NO SETOR:

2 Privado (passe ao 83)4 Público (siga 79)

79 ESSE EMPREGO ANTERIOR ERA NA ÁREA:

1 Federal → (siga 80)3 Estadual }
(passe ao 81)5 Municipal }

79 ESSE EMPREGO ANTERIOR ERA NA ÁREA:

 Federal → (siga 80)3 Estadual }
(passe ao 81)5 Municipal }

80 NESSE EMPREGO ANTERIOR, ... ERA MILITAR?

2 Sim (passe ao 86)4 Não (siga 81)

80 NESSE EMPREGO ANTERIOR, ... ERA MILITAR?

2 Sim (passe ao 86)4 Não (siga 81)

81 NESSE EMPREGO ANTERIOR, ... ERA FUNCIONÁRIO PÚBLICO ESTATUTÁRIO?

1 Sim (passe ao 86)3 Não (passe ao 83)

81 NESSE EMPREGO ANTERIOR, ... ERA FUNCIONÁRIO PÚBLICO ESTATUTÁRIO?

1 Sim (passe ao 86)3 Não (passe ao 83)

82 NOS ÚLTIMOS TRINTA DIAS EM QUE ESTEVE NESSE TRABALHO ANTERIOR, ... PRESTAVA SERVIÇO DOMÉSTICO REMUNERADO EM MAIS DE UM DOMICÍLIO?

2 Sim4 Não

(siga 83)

82 NOS ÚLTIMOS TRINTA DIAS EM QUE ESTEVE NESSE TRABALHO ANTERIOR, ... PRESTAVA SERVIÇO DOMÉSTICO REMUNERADO EM MAIS DE UM DOMICÍLIO?

2 Sim4 Não

(siga 83)

83 NESSE EMPREGO ANTERIOR, ... TINHA CARTEIRA DE TRABALHO ASSINADA?

1 Sim (siga 84)3 Não (passe ao 85)

83 NESSE EMPREGO ANTERIOR, ... TINHA CARTEIRA DE TRABALHO ASSINADA?

1 Sim (siga 84)3 Não (passe ao 85)

CARACTERÍSTICAS DE TRABALHO E RENDIMENTO DOS MORADORES DE 10 ANOS OU MAIS DE IDADE

(NASCIDOS ATÉ 25/09/1983)

84 DEPOIS QUE SAIU DESSE EMPREGO ANTERIOR, ... RECEBEU SEGURO-DESEMPREGO?

2 Sim4 Não

(siga 85)

84 DEPOIS QUE SAIU DESSE EMPREGO ANTERIOR, ... RECEBEU SEGURO-DESEMPREGO?

2 Sim4 Não

(siga 85)

85 ... ERA CONTRIBUINTE DE INSTITUTO DE PREVIDÊNCIA POR ESSE TRABALHO ANTERIOR?

1 Sim3 Não

(siga 86)

85 ... ERA CONTRIBUINTE DE INSTITUTO DE PREVIDÊNCIA POR ESSE TRABALHO ANTERIOR?

1 Sim3 Não

(siga 86)

86 DURANTE QUANTO TEMPO ... ESTEVE NESSE TRABALHO ANTERIOR?

Anos		Meses	

(siga 87)

86 DURANTE QUANTO TEMPO ... ESTEVE NESSE TRABALHO ANTERIOR?

Anos		Meses	

(siga 87)

PARA PESSOA OCUPADA NO PERÍODO DE REFERÊNCIA DE 365 DIAS

PARA PESSOA OCUPADA NO PERÍODO DE REFERÊNCIA DE 365 DIAS

87 EM SETEMBRO DE 1993, ... ERA ASSOCIADO A ALGUM SINDICATO?

1 Sim (siga 88) 3 Não (passe ao 89)

87 EM SETEMBRO DE 1993, ... ERA ASSOCIADO A ALGUM SINDICATO?

1 Sim (siga 88) 3 Não (passe ao 89)

88 ESSE SINDICATO ERA DE:

1 Empregados urbanos2 Trabalhadores rurais3 Trabalhadores autônomos4 Trabalhadores avulsos5 Profissionais liberais6 Outro sindicato (especifique)

→ -----

(siga 89)

88 ESSE SINDICATO ERA DE:

1 Empregados urbanos2 Trabalhadores rurais3 Trabalhadores autônomos4 Trabalhadores avulsos5 Profissionais liberais6 Outro sindicato (especifique)

→ -----

(siga 89)

CARACTERÍSTICAS DE TRABALHO E RENDIMENTO DOS MORADORES DE 10 ANOS OU MAIS DE IDADE

(NASCIDOS ATÉ 25/09/1983)

84 DEPOIS QUE SAIU DESSE EMPREGO ANTERIOR, ... RECEBEU SEGURO-DESEMPREGO?

2 Sim 4 Não

(siga 85)

84 DEPOIS QUE SAIU DESSE EMPREGO ANTERIOR, ... RECEBEU SEGURO-DESEMPREGO?

2 Sim 4 Não

(siga 85)

85 ... ERA CONTRIBUINTE DE INSTITUTO DE PREVIDÊNCIA POR ESSE TRABALHO ANTERIOR?

1 Sim 3 Não

(siga 86)

85 ... ERA CONTRIBUINTE DE INSTITUTO DE PREVIDÊNCIA POR ESSE TRABALHO ANTERIOR?

1 Sim 3 Não

(siga 86)

86 DURANTE QUANTO TEMPO ... ESTEVE NESSE TRABALHO ANTERIOR?

Anos		Meses	

(siga 87)

86 DURANTE QUANTO TEMPO ... ESTEVE NESSE TRABALHO ANTERIOR?

Anos		Meses	

(siga 87)

PARA PESSOA OCUPADA NO PERÍODO DE REFERÊNCIA DE 365 DIAS

PARA PESSOA OCUPADA NO PERÍODO DE REFERÊNCIA DE 365 DIAS

87 EM SETEMBRO DE 1993, ... ERA ASSOCIADO A ALGUM SINDICATO?

1 Sim (siga 88) 3 Não (passe ao 89)

87 EM SETEMBRO DE 1993, ... ERA ASSOCIADO A ALGUM SINDICATO?

1 Sim (siga 88) 3 Não (passe ao 89)

88 ESSE SINDICATO ERA DE:

- 1 Empregados urbanos
- 2 Trabalhadores rurais
- 3 Trabalhadores autônomos
- 4 Trabalhadores avulsos
- 5 Profissionais liberais
- 6 Outro sindicato (especifique)
- -----

(siga 89)

88 ESSE SINDICATO ERA DE:

- 1 Empregados urbanos
- 2 Trabalhadores rurais
- 3 Trabalhadores autônomos
- 4 Trabalhadores avulsos
- 5 Profissionais liberais
- 6 Outro sindicato (especifique)
- -----

(siga 89)

CARACTERÍSTICAS DE TRABALHO E RENDIMENTO DOS MORADORES DE 10 ANOS OU MAIS DE IDADE

(NASCIDOS ATÉ 25/09/1983)

89 COM QUE IDADE ... COMEÇOU A TRABALHAR?

- 1 Até 9 anos
- 2 10 a 14 anos
- 3 15 a 17 anos
- 4 18 a 19 anos
- 5 20 a 24 anos
- 6 25 a 29 anos
- 7 30 anos ou mais

(Se dois ou mais trabalhos na semana de referência - código 3 ou 5 no quesito 5 - siga 90. Caso contrário, passe ao 115.)

89 COM QUE IDADE ... COMEÇOU A TRABALHAR?

- 1 Até 9 anos
- 2 10 a 14 anos
- 3 15 a 17 anos
- 4 18 a 19 anos
- 5 20 a 24 anos
- 6 25 a 29 anos
- 7 30 anos ou mais

(Se dois ou mais trabalhos na semana de referência - código 3 ou 5 no quesito 5 - siga 90. Caso contrário, passe ao 115.)

PARA PESSOA COM DOIS OU MAIS TRABALHOS NA SEMANA DE REFERÊNCIA
PARA PESSOA COM DOIS OU MAIS TRABALHOS NA SEMANA DE REFERÊNCIA
90 QUAL ERA A OCUPAÇÃO QUE ... EXERCIA NO TRABALHO SECUNDÁRIO QUE TINHA NA SEMANA DE 19 A 25 DE SETEMBRO DE 1993?

Código

(siga 91)

90 QUAL ERA A OCUPAÇÃO QUE ... EXERCIA NO TRABALHO SECUNDÁRIO QUE TINHA NA SEMANA DE 19 A 25 DE SETEMBRO DE 1993?

Código

(siga 91)

CARACTERÍSTICAS DE TRABALHO E RENDIMENTO DOS MORADORES DE 10 ANOS OU MAIS DE IDADE

(NASCIDOS ATÉ 25/09/1983)

91 QUAL ERA A ATIVIDADE PRINCIPAL DO EMPREENDIMENTO (NEGÓCIO, FIRMA, EMPRESA, INSTITUIÇÃO, ENTIDADE, ETC.) EM QUE... TINHA ESSE TRABALHO SECUNDÁRIO?

Código																					

(siga 92)

91 QUAL ERA A ATIVIDADE PRINCIPAL DO EMPREENDIMENTO (NEGÓCIO, FIRMA, EMPRESA, INSTITUIÇÃO, ENTIDADE, ETC.) EM QUE... TINHA ESSE TRABALHO SECUNDÁRIO?

Código																					

(siga 92)

92 NESSE TRABALHO SECUNDÁRIO, ... ERA:

- 1 Empregado (siga 93)
- 2 Trabalhador doméstico (passe ao 97)
- 3 Conta-própria } (passe ao 98)
- 4 Empregador } (passe ao 98)
- 5 Trabalhador não remunerado } (passe ao 99)
- membro da unidade domiciliar } (passe ao 99)
- 6 Outro trabalhador não remunerado }

92 NESSE TRABALHO SECUNDÁRIO, ... ERA:

- 1 Empregado (siga 93)
- 2 Trabalhador doméstico (passe ao 97)
- 3 Conta-própria } (passe ao 98)
- 4 Empregador } (passe ao 98)
- 5 Trabalhador não remunerado } (passe ao 99)
- membro da unidade domiciliar } (passe ao 99)
- 6 Outro trabalhador não remunerado }

93 ESSE EMPREGO SECUNDÁRIO ERA NO SETOR:

- 1 Privado (passe ao 97)
- 3 Público (siga 94)

93 ESSE EMPREGO SECUNDÁRIO ERA NO SETOR:

- 1 Privado (passe ao 97)
- 3 Público (siga 94)

94 ESSE EMPREGO SECUNDÁRIO ERA NA ÁREA:

- 2 Federal (siga 95)
- 4 Estadual } (passe ao 96)
- 6 Municipal }

94 ESSE EMPREGO SECUNDÁRIO ERA NA ÁREA:

- 2 Federal (siga 95)
- 4 Estadual } (passe ao 96)
- 6 Municipal }

CARACTERÍSTICAS DE TRABALHO E RENDIMENTO DOS MORADORES DE 10 ANOS OU MAIS DE IDADE

(NASCIDOS ATÉ 25/09/1983)

91 QUAL ERA A ATIVIDADE PRINCIPAL DO EMPREENDIMENTO (NEGÓCIO, FIRMA, EMPRESA, INSTITUIÇÃO, ENTIDADE, ETC.) EM QUE ... TINHA ESSE TRABALHO SECUNDÁRIO?

--	--	--	--	--	--	--	--	--	--	--	--	--	--	--	--	--	--	--	--

Código

--	--	--	--	--	--	--	--	--	--	--	--	--	--	--	--	--	--	--	--

--	--	--	--	--	--	--	--	--	--	--	--	--	--	--	--	--	--	--	--

--	--	--	--	--	--	--	--	--	--	--	--	--	--	--	--	--	--	--	--

(siga 92)

91 QUAL ERA A ATIVIDADE PRINCIPAL DO EMPREENDIMENTO (NEGÓCIO, FIRMA, EMPRESA, INSTITUIÇÃO, ENTIDADE, ETC.) EM QUE ... TINHA ESSE TRABALHO SECUNDÁRIO?

--	--	--	--	--	--	--	--	--	--	--	--	--	--	--	--	--	--	--	--

Código

--	--	--	--	--	--	--	--	--	--	--	--	--	--	--	--	--	--	--	--

--	--	--	--	--	--	--	--	--	--	--	--	--	--	--	--	--	--	--	--

--	--	--	--	--	--	--	--	--	--	--	--	--	--	--	--	--	--	--	--

(siga 92)

92 NESSE TRABALHO SECUNDÁRIO, ... ERA:

1 Empregado (siga 93)2 Trabalhador doméstico (passe ao 97)3 Conta-própria4 Empregador

(passe ao 98)

5 Trabalhador não remunerado membro da unidade domiciliar6 Outro trabalhador não remunerado

(passe ao 99)

92 NESSE TRABALHO SECUNDÁRIO, ... ERA:

1 Empregado (siga 93)2 Trabalhador doméstico (passe ao 97)3 Conta-própria4 Empregador

(passe ao 98)

5 Trabalhador não remunerado membro da unidade domiciliar6 Outro trabalhador não remunerado

(passe ao 99)

93 ESSE EMPREGO SECUNDÁRIO ERA NO SETOR:

1 Privado (passe ao 97)3 Público (siga 94)

93 ESSE EMPREGO SECUNDÁRIO ERA NO SETOR:

1 Privado (passe ao 97)3 Público (siga 94)

94 ESSE EMPREGO SECUNDÁRIO ERA NA ÁREA:

2 Federal (siga 95)4 Estadual

(passe ao 96)

6 Municipal

94 ESSE EMPREGO SECUNDÁRIO ERA NA ÁREA:

2 Federal (siga 95)4 Estadual

(passe ao 96)

6 Municipal

CARACTERÍSTICAS DE TRABALHO E RENDIMENTO DOS MORADORES DE 10 ANOS OU MAIS DE IDADE

(NASCIDOS ATÉ 25/09/1983)

100 NESSE TRABALHO SECUNDÁRIO, ... CONTRIBUÍA PARA INSTITUTO DE PREVIDÊNCIA:

- 2 Federal
- 4 Estadual
- 6 Municipal

(siga 101)

100 NESSE TRABALHO SECUNDÁRIO, ... CONTRIBUÍA PARA INSTITUTO DE PREVIDÊNCIA:

- 2 Federal
- 4 Estadual
- 6 Municipal

(siga 101)

101 QUANTAS HORAS ... TRABALHAVA NORMALMENTE POR SEMANA NESSE TRABALHO SECUNDÁRIO?


 Horas

(Se três ou mais trabalhos na semana de referência - código 5 no quesito 5 - siga 102: Caso contrário, passe ao 115.)

101 QUANTAS HORAS ... TRABALHAVA NORMALMENTE POR SEMANA NESSE TRABALHO SECUNDÁRIO?



 Horas


(Se três ou mais trabalhos na semana de referência - código 5 no quesito 5 - siga 102: Caso contrário, passe ao 115.)

Os quesitos 102 a 105 devem referir-se ao(s) outro(s) trabalho(s) que a pessoa tinha na semana de referência, excluindo-se os trabalhos principal e secundário.

Os quesitos 102 a 105 devem referir-se ao(s) outro(s) trabalho(s) que a pessoa tinha na semana de referência, excluindo-se os trabalhos principal e secundário.

102 QUAL ERA O RENDIMENTO MENSAL QUE ... GANHAVA NORMALMENTE, EM SETEMBRO DE 1993, NO(S) OUTRO(S) TRABALHO(S) QUE TINHA NA SEMANA DE 19 A 25 DE SETEMBRO DE 1993?

2 .00
Em dinheiro (Cr\$)


4 .00
Valor dos produtos ou mercadorias (Cr\$)


6 Somente em benefícios

8 Não remunerado

(siga 103)

102 QUAL ERA O RENDIMENTO MENSAL QUE ... GANHAVA NORMALMENTE, EM SETEMBRO DE 1993, NO(S) OUTRO(S) TRABALHO(S) QUE TINHA NA SEMANA DE 19 A 25 DE SETEMBRO DE 1993?

2 .00
Em dinheiro (Cr\$)

4 .00
Valor dos produtos ou mercadorias (Cr\$)

6 Somente em benefícios

8 Não remunerado

(siga 103)

CARACTERÍSTICAS DE TRABALHO E RENDIMENTO DOS MORADORES DE 10 ANOS OU MAIS DE IDADE

(NASCIDOS ATÉ 25/09/1983)

100 NESSE TRABALHO SECUNDÁRIO, ... CONTRIBUÍA PARA INSTITUTO DE PREVIDÊNCIA:

2 Federal

4 Estadual

6 Municipal

(siga 101)

100 NESSE TRABALHO SECUNDÁRIO, ... CONTRIBUÍA PARA INSTITUTO DE PREVIDÊNCIA:

2 Federal

4 Estadual

6 Municipal

(siga 101)

101 QUANTAS HORAS ... TRABALHAVA NORMALMENTE POR SEMANA NESSE TRABALHO SECUNDÁRIO?

Horas

(Se três ou mais trabalhos na semana de referência - código 5 no quesito 5 - siga 102: Caso contrário, passe ao 115.)

101 QUANTAS HORAS ... TRABALHAVA NORMALMENTE POR SEMANA NESSE TRABALHO SECUNDÁRIO?

Horas

(Se três ou mais trabalhos na semana de referência - código 5 no quesito 5 - siga 102: Caso contrário, passe ao 115.)

Os quesitos 102 a 105 devem referir-se ao(s) outro(s) trabalho(s) que a pessoa tinha na semana de referência, excluindo-se os trabalhos principal e secundário.

Os quesitos 102 a 105 devem referir-se ao(s) outro(s) trabalho(s) que a pessoa tinha na semana de referência, excluindo-se os trabalhos principal e secundário.

102 QUAL ERA O RENDIMENTO MENSAL QUE ... GANHAVA NORMALMENTE, EM SETEMBRO DE 1993, NO(S) OUTRO(S) TRABALHO(S) QUE TINHA NA SEMANA DE 19 A 25 DE SETEMBRO DE 1993?

2 .00

Em dinheiro (Cr\$)

4 .00

Valor dos produtos ou mercadorias (Cr\$)

6 Somente em benefícios

8 Não remunerado

(siga 103)

102 QUAL ERA O RENDIMENTO MENSAL QUE ... GANHAVA NORMALMENTE, EM SETEMBRO DE 1993, NO(S) OUTRO(S) TRABALHO(S) QUE TINHA NA SEMANA DE 19 A 25 DE SETEMBRO DE 1993?

2 .00

Em dinheiro (Cr\$)

4 .00

Valor dos produtos ou mercadorias (Cr\$)

6 Somente em benefícios

8 Não remunerado

(siga 103)

CARACTERÍSTICAS DE TRABALHO E RENDIMENTO DOS MORADORES DE 10 ANOS OU MAIS DE IDADE

(NASCIDOS ATÉ 25/09/1983)

103 ... ERA CONTRIBUINTE DE INSTITUTO DE PREVIDÊNCIA POR ESSE(S) OUTRO(S) TRABALHO(S)?
1 Sim (siga 104)3 Não (passe ao 105)
103 ... ERA CONTRIBUINTE DE INSTITUTO DE PREVIDÊNCIA POR ESSE(S) OUTRO(S) TRABALHO(S)?
1 Sim (siga 104)3 Não (passe ao 105)
104 NESSE(S) OUTRO(S) TRABALHO(S) ... CONTRIBUÍA PARA INSTITUTO DE PREVIDÊNCIA:
2 Federal4 Estadual6 Municipal

(siga 105)

104 NESSE(S) OUTRO(S) TRABALHO(S) ... CONTRIBUÍA PARA INSTITUTO DE PREVIDÊNCIA:
2 Federal4 Estadual6 Municipal

(siga 105)

105 QUANTAS HORAS ... TRABALHAVA NORMALMENTE POR SEMANA NESSE(S) OUTRO(S) TRABALHO(S)?

--	--	--

Horas

(passe ao 115)

105 QUANTAS HORAS ... TRABALHAVA NORMALMENTE POR SEMANA NESSE(S) OUTRO(S) TRABALHO(S)?

--	--	--

Horas

(passe ao 115)

PARA PESSOA SEM TRABALHO NO PERÍODO DE REFERÊNCIA DE 365 DIAS
106 ... TEVE ALGUM TRABALHO ANTES DE 26 DE SETEMBRO DE 1992?
2 Sim (passe ao 109)4 Não (siga 107)
106 ... TEVE ALGUM TRABALHO ANTES DE 26 DE SETEMBRO DE 1992?
2 Sim (passe ao 109)4 Não (siga 107)
107 ANTES DE 26 DE SETEMBRO DE 1992, ... EXERCEU TAREFAS EM CULTIVO, PESCA OU CRIAÇÃO DE ANIMAIS DESTINADOS À PRÓPRIA ALIMENTAÇÃO DAS PESSOAS MORADORAS NO DOMICÍLIO?
1 Sim (passe ao 109)3 Não (siga 108)
107 ANTES DE 26 DE SETEMBRO DE 1992, ... EXERCEU TAREFAS EM CULTIVO, PESCA OU CRIAÇÃO DE ANIMAIS DESTINADOS À PRÓPRIA ALIMENTAÇÃO DAS PESSOAS MORADORAS NO DOMICÍLIO?
1 Sim (passe ao 109)3 Não (siga 108)

CARACTERÍSTICAS DE TRABALHO E RENDIMENTO DOS MORADORES DE 10 ANOS OU MAIS DE IDADE

(NASCIDOS ATÉ 25/09/1983)

103 ... ERA CONTRIBUINTE DE INSTITUTO DE PREVIDÊNCIA POR ESSE(S) OUTRO(S) TRABALHO(S)?

1 Sim (siga 104)3 Não (passe ao 105)

103 ... ERA CONTRIBUINTE DE INSTITUTO DE PREVIDÊNCIA POR ESSE(S) OUTRO(S) TRABALHO(S)?

1 Sim (siga 104)3 Não (passe ao 105)

104 NESSE(S) OUTRO(S) TRABALHO(S) ... CONTRIBUÍA PARA INSTITUTO DE PREVIDÊNCIA:

2 Federal4 Estadual6 Municipal

(siga 105)

104 NESSE(S) OUTRO(S) TRABALHO(S) ... CONTRIBUÍA PARA INSTITUTO DE PREVIDÊNCIA:

2 Federal4 Estadual6 Municipal

(siga 105)

105 QUANTAS HORAS ... TRABALHAVA NORMALMENTE POR SEMANA NESSE(S) OUTRO(S) TRABALHO(S)?

--	--	--

Horas

(passe ao 115)

105 QUANTAS HORAS ... TRABALHAVA NORMALMENTE POR SEMANA NESSE(S) OUTRO(S) TRABALHO(S)?

--	--	--

Horas

(passe ao 115)

PARA PESSOA SEM TRABALHO NO PERÍODO DE REFERÊNCIA DE 365 DIAS

PARA PESSOA SEM TRABALHO NO PERÍODO DE REFERÊNCIA DE 365 DIAS

106 ... TEVE ALGUM TRABALHO ANTES DE 26 DE SETEMBRO DE 1992?

2 Sim (passe ao 109)4 Não (siga 107)

106 ... TEVE ALGUM TRABALHO ANTES DE 26 DE SETEMBRO DE 1992?

2 Sim (passe ao 109)4 Não (siga 107)

107 ANTES DE 26 DE SETEMBRO DE 1992, ... EXERCEU TAREFAS EM CULTIVO, PESCA OU CRIAÇÃO DE ANIMAIS DESTINADOS À PRÓPRIA ALIMENTAÇÃO DAS PESSOAS MORADORAS NO DOMICÍLIO?

1 Sim (passe ao 109)3 Não (siga 108)

107 ANTES DE 26 DE SETEMBRO DE 1992, ... EXERCEU TAREFAS EM CULTIVO, PESCA OU CRIAÇÃO DE ANIMAIS DESTINADOS À PRÓPRIA ALIMENTAÇÃO DAS PESSOAS MORADORAS NO DOMICÍLIO?

1 Sim (passe ao 109)3 Não (siga 108)

CARACTERÍSTICAS DE TRABALHO E RENDIMENTO DOS MORADORES DE 10 ANOS OU MAIS DE IDADE

(NASCIDOS ATÉ 25/09/1983)

112 NESSE ÚLTIMO TRABALHO QUE TEVE, ... ERA:

- 1 Empregado → (siga 113)
- 2 Trabalhador doméstico → (passe ao 114)
- 3 Conta-própria
- 4 Empregador
- 5 Trabalhador não remunerado
membro da unidade domici-
liar
- 6 Outro trabalhador não remu-
nerado
- 7 Trabalhador na produção pa-
ra o próprio consumo
- 8 Trabalhador na construção
para o próprio uso
- (passe ao 115)

112 NESSE ÚLTIMO TRABALHO QUE TEVE, ... ERA:

- 1 Empregado → (siga 113)
- 2 Trabalhador doméstico → (passe ao 114)
- 3 Conta-própria
- 4 Empregador
- 5 Trabalhador não remunerado
membro da unidade domici-
liar
- 6 Outro trabalhador não remu-
nerado
- 7 Trabalhador na produção pa-
ra o próprio consumo
- 8 Trabalhador na construção
para o próprio uso
- (passe ao 115)

113 NESSE ÚLTIMO EMPREGO QUE TEVE, ... ERA MILITAR
OU FUNCIONÁRIO PÚBLICO ESTATUTÁRIO?

- 1 Sim (passe ao 115)
- 3 Não (siga 114)

113 NESSE ÚLTIMO EMPREGO QUE TEVE, ... ERA MILITAR
OU FUNCIONÁRIO PÚBLICO ESTATUTÁRIO?

- 1 Sim (passe ao 115)
- 3 Não (siga 114)

114 ... TINHA CARTEIRA DE TRABALHO ASSINADA NESSE
ÚLTIMO EMPREGO?

- 2 Sim 4 Não

(siga 115)

114 ... TINHA CARTEIRA DE TRABALHO ASSINADA NESSE
ÚLTIMO EMPREGO?

- 2 Sim 4 Não

(siga 115)

PARA PESSOA DE 10 ANOS OU MAIS

PARA PESSOA DE 10 ANOS OU MAIS

115 ... TOMOU ALGUMA PROVIDÊNCIA PARA CONSEGUIR
TRABALHO NA SEMANA DE 19 A 25 DE SETEMBRO DE
1993?

- 1 Sim (passe ao 119)
- 3 Não (siga 116)

115 ... TOMOU ALGUMA PROVIDÊNCIA PARA CONSEGUIR
TRABALHO NA SEMANA DE 19 A 25 DE SETEMBRO DE
1993?

- 1 Sim (passe ao 119)
- 3 Não (siga 116)

CARACTERÍSTICAS DE TRABALHO E RENDIMENTO DOS MORADORES DE 10 ANOS OU MAIS DE IDADE (NASCIDOS ATÉ 25/09/1983)

112 NESSE ÚLTIMO TRABALHO QUE TEVE, ... ERA:

- 1 Empregado —————> (siga 113)
- 2 Trabalhador doméstico ————> (passe ao 114)
- 3 Conta-própria
- 4 Empregador
- 5 Trabalhador não remunerado
membro da unidade domici-
liar
- 6 Outro trabalhador não remun-
erado
- 7 Trabalhador na produção pa-
ra o próprio consumo
- 8 Trabalhador na construção
para o próprio uso

(passe ao 115)

112 NESSE ÚLTIMO TRABALHO QUE TEVE, ... ERA:

- 1 Empregado —————> (siga 113)
- 2 Trabalhador doméstico ————> (passe ao 114)
- 3 Conta-própria
- 4 Empregador
- 5 Trabalhador não remunerado
membro da unidade domici-
liar
- 6 Outro trabalhador não remun-
erado
- 7 Trabalhador na produção pa-
ra o próprio consumo
- 8 Trabalhador na construção
para o próprio uso

(passe ao 115)

113 NESSE ÚLTIMO EMPREGO QUE TEVE, ... ERA MILITAR
OU FUNCIONÁRIO PÚBLICO ESTATUTÁRIO?

- 1 Sim (passe ao 115)
- 3 Não (siga 114)

113 NESSE ÚLTIMO EMPREGO QUE TEVE, ... ERA MILITAR
OU FUNCIONÁRIO PÚBLICO ESTATUTÁRIO?

- 1 Sim (passe ao 115)
- 3 Não (siga 114)

114 ... TINHA CARTEIRA DE TRABALHO ASSINADA NESSE
ÚLTIMO EMPREGO?

- 2 Sim
- 4 Não

(siga 115)

114 ... TINHA CARTEIRA DE TRABALHO ASSINADA NESSE
ÚLTIMO EMPREGO?

- 2 Sim
- 4 Não

(siga 115)

PARA PESSOA DE 10 ANOS OU MAIS

115 ... TOMOU ALGUMA PROVIDÊNCIA PARA CONSEGUIR
TRABALHO NA SEMANA DE 19 A 25 DE SETEMBRO DE
1993?

- 1 Sim (passe ao 119)
- 3 Não (siga 116)

PARA PESSOA DE 10 ANOS OU MAIS

115 ... TOMOU ALGUMA PROVIDÊNCIA PARA CONSEGUIR
TRABALHO NA SEMANA DE 19 A 25 DE SETEMBRO DE
1993?

- 1 Sim (passe ao 119)
- 3 Não (siga 116)

CARACTERÍSTICAS DE TRABALHO E RENDIMENTO DOS MORADORES DE 10 ANOS OU MAIS DE IDADE

(NASCIDOS ATÉ 25/09/1983)

116 ... TOMOU ALGUMA PROVIDÊNCIA PARA CONSEGUIR TRABALHO NO PERÍODO DE 27 DE AGOSTO A 18 DE SETEMBRO DE 1993?

2 Sim (passe ao 119)

4 Não (siga 117)

116 ... TOMOU ALGUMA PROVIDÊNCIA PARA CONSEGUIR TRABALHO NO PERÍODO DE 27 DE AGOSTO A 18 DE SETEMBRO DE 1993?

2 Sim (passe ao 119)

4 Não (siga 117)

117 ... TOMOU ALGUMA PROVIDÊNCIA PARA CONSEGUIR TRABALHO NO PERÍODO DE 28 DE JULHO A 26 DE AGOSTO DE 1993?

1 Sim (passe ao 119)

3 Não (siga 118)

117 ... TOMOU ALGUMA PROVIDÊNCIA PARA CONSEGUIR TRABALHO NO PERÍODO DE 28 DE JULHO A 26 DE AGOSTO DE 1993?

1 Sim (passe ao 119)

3 Não (siga 118)

118 ... TOMOU ALGUMA PROVIDÊNCIA PARA CONSEGUIR TRABALHO NO PERÍODO DE 26 DE SETEMBRO DE 1992 A 27 DE JULHO DE 1993?

2 Sim (siga 119)

4 Não (passe ao 120)

118 ... TOMOU ALGUMA PROVIDÊNCIA PARA CONSEGUIR TRABALHO NO PERÍODO DE 26 DE SETEMBRO DE 1992 A 27 DE JULHO DE 1993?

2 Sim (siga 119)

4 Não (passe ao 120)

119 QUAL FOI A ÚLTIMA PROVIDÊNCIA QUE... TOMOU, ATÉ 25 DE SETEMBRO DE 1993, PARA CONSEGUIR TRABALHO?

1 Consultou empregadores

2 Fez concurso

3 Inscreveu-se em concurso

4 Consultou agência ou sindicato

5 Colocou ou respondeu anúncio

6 Consultou parente, amigo ou colega

7 Tomou medida para iniciar negócio

8 Outra providência (especifique)

→ -----

0 Nenhuma

(siga 120)

119 QUAL FOI A ÚLTIMA PROVIDÊNCIA QUE... TOMOU, ATÉ 25 DE SETEMBRO DE 1993, PARA CONSEGUIR TRABALHO?

1 Consultou empregadores

2 Fez concurso

3 Inscreveu-se em concurso

4 Consultou agência ou sindicato

5 Colocou ou respondeu anúncio

6 Consultou parente, amigo ou colega

7 Tomou medida para iniciar negócio

8 Outra providência (especifique)

→ -----

0 Nenhuma

(siga 120)

CARACTERÍSTICAS DE TRABALHO E RENDIMENTO DOS MORADORES DE 10 ANOS OU MAIS DE IDADE
(NASCIDOS ATÉ 25/09/1983)

116 ... TOMOU ALGUMA PROVIDÊNCIA PARA CONSEGUIR TRABALHO NO PERÍODO DE 27 DE AGOSTO A 18 DE SETEMBRO DE 1993?

2 Sim (passe ao 119)

4 Não (siga 117)

116 ... TOMOU ALGUMA PROVIDÊNCIA PARA CONSEGUIR TRABALHO NO PERÍODO DE 27 DE AGOSTO A 18 DE SETEMBRO DE 1993?

2 Sim (passe ao 119)

4 Não (siga 117)

117 ... TOMOU ALGUMA PROVIDÊNCIA PARA CONSEGUIR TRABALHO NO PERÍODO DE 28 DE JULHO A 26 DE AGOSTO DE 1993?

1 Sim (passe ao 119)

3 Não (siga 118)

117 ... TOMOU ALGUMA PROVIDÊNCIA PARA CONSEGUIR TRABALHO NO PERÍODO DE 28 DE JULHO A 26 DE AGOSTO DE 1993?

1 Sim (passe ao 119)

3 Não (siga 118)

118 ... TOMOU ALGUMA PROVIDÊNCIA PARA CONSEGUIR TRABALHO NO PERÍODO DE 26 DE SETEMBRO DE 1992 A 27 DE JULHO DE 1993?

2 Sim (siga 119)

4 Não (passe ao 120)

118 ... TOMOU ALGUMA PROVIDÊNCIA PARA CONSEGUIR TRABALHO NO PERÍODO DE 26 DE SETEMBRO DE 1992 A 27 DE JULHO DE 1993?

2 Sim (siga 119)

4 Não (passe ao 120)

119 QUAL FOI A ÚLTIMA PROVIDÊNCIA QUE... TOMOU, ATÉ 25 DE SETEMBRO DE 1993, PARA CONSEGUIR TRABALHO?

1 Consultou empregadores

2 Fez concurso

3 Inscreveu-se em concurso

4 Consultou agência ou sindicato

5 Colocou ou respondeu anúncio

6 Consultou parente, amigo ou colega

7 Tomou medida para iniciar negócio

8 Outra providência (especifique)

→ -----

0 Nenhuma

(siga 120)

119 QUAL FOI A ÚLTIMA PROVIDÊNCIA QUE... TOMOU, ATÉ 25 DE SETEMBRO DE 1993, PARA CONSEGUIR TRABALHO?

1 Consultou empregadores

2 Fez concurso

3 Inscreveu-se em concurso

4 Consultou agência ou sindicato

5 Colocou ou respondeu anúncio

6 Consultou parente, amigo ou colega

7 Tomou medida para iniciar negócio

8 Outra providência (especifique)

→ -----

0 Nenhuma

(siga 120)

CARACTERÍSTICAS DE TRABALHO E RENDIMENTO DOS MORADORES DE 10 ANOS OU MAIS DE IDADE
(NASCIDOS ATÉ 25/09/1983)

<p>120 EM SETEMBRO DE 1993, ... ERA CONTRIBUINTE DE ALGUMA ENTIDADE DE PREVIDÊNCIA PRIVADA?</p> <p>2 <input type="checkbox"/> Sim</p> <p>4 <input type="checkbox"/> Não</p> <p align="right">(siga 121)</p>	<p>120 EM SETEMBRO DE 1993, ... ERA CONTRIBUINTE DE ALGUMA ENTIDADE DE PREVIDÊNCIA PRIVADA?</p> <p>2 <input type="checkbox"/> Sim</p> <p>4 <input type="checkbox"/> Não</p> <p align="right">(siga 121)</p>
<p>121 NA SEMANA DE 19 A 25 DE SETEMBRO DE 1993, ... CUIDAVA DOS AFAZERES DOMÉSTICOS?</p> <p>1 <input type="checkbox"/> Sim</p> <p>3 <input type="checkbox"/> Não</p> <p align="right">(siga 122)</p>	<p>121 NA SEMANA DE 19 A 25 DE SETEMBRO DE 1993, ... CUIDAVA DOS AFAZERES DOMÉSTICOS?</p> <p>1 <input type="checkbox"/> Sim</p> <p>3 <input type="checkbox"/> Não</p> <p align="right">(siga 122)</p>
<p>122 NA SEMANA DE 19 A 25 DE SETEMBRO DE 1993, ... ERA APOSENTADO DE INSTITUTO DE PREVIDÊNCIA FEDERAL (INSS), ESTADUAL OU MUNICIPAL OU DO GOVERNO FEDERAL?</p> <p>2 <input type="checkbox"/> Sim</p> <p>4 <input type="checkbox"/> Não</p> <p align="right">(siga 123)</p>	<p>122 NA SEMANA DE 19 A 25 DE SETEMBRO DE 1993, ... ERA APOSENTADO DE INSTITUTO DE PREVIDÊNCIA FEDERAL (INSS), ESTADUAL OU MUNICIPAL OU DO GOVERNO FEDERAL?</p> <p>2 <input type="checkbox"/> Sim</p> <p>4 <input type="checkbox"/> Não</p> <p align="right">(siga 123)</p>
<p>123 NA SEMANA DE 19 A 25 DE SETEMBRO DE 1993, ... ERA PENSIONISTA DE INSTITUTO DE PREVIDÊNCIA FEDERAL (INSS), ESTADUAL OU MUNICIPAL OU DO GOVERNO FEDERAL?</p> <p>1 <input type="checkbox"/> Sim (passe ao 125)</p> <p>3 <input type="checkbox"/> Não (Se "sim" no quesito 122, passe ao 125. Caso contrário, siga 124.)</p>	<p>123 NA SEMANA DE 19 A 25 DE SETEMBRO DE 1993, ... ERA PENSIONISTA DE INSTITUTO DE PREVIDÊNCIA FEDERAL (INSS), ESTADUAL OU MUNICIPAL OU DO GOVERNO FEDERAL?</p> <p>1 <input type="checkbox"/> Sim (passe ao 125)</p> <p>3 <input type="checkbox"/> Não (Se "sim" no quesito 122, passe ao 125. Caso contrário, siga 124.)</p>
<p>124 EM SETEMBRO DE 1993, ... RECEBIA NORMALMENTE RENDIMENTO DE PENSÃO ALIMENTÍCIA OU DE FUNDO DE PENSÃO, ABONO DE PERMANÊNCIA, ALUGUEL, DOAÇÃO, JUROS DE CADERNETA DE POUPANÇA, DIVIDENDOS OU OUTRO QUALQUER?</p> <p>2 <input type="checkbox"/> Sim (siga 125)</p> <p>4 <input type="checkbox"/> Não (encerre a parte)</p>	<p>124 EM SETEMBRO DE 1993, ... RECEBIA NORMALMENTE RENDIMENTO DE PENSÃO ALIMENTÍCIA OU DE FUNDO DE PENSÃO, ABONO DE PERMANÊNCIA, ALUGUEL, DOAÇÃO, JUROS DE CADERNETA DE POUPANÇA, DIVIDENDOS OU OUTRO QUALQUER?</p> <p>2 <input type="checkbox"/> Sim (siga 125)</p> <p>4 <input type="checkbox"/> Não (encerre a parte)</p>

CARACTERÍSTICAS DE TRABALHO E RENDIMENTO DOS MORADORES DE 10 ANOS OU MAIS DE IDADE
(NASCIDOS ATÉ 25/09/1983)

<p>120 EM SETEMBRO DE 1993, ... ERA CONTRIBUINTE DE ALGUMA ENTIDADE DE PREVIDÊNCIA PRIVADA?</p> <p>2 <input type="checkbox"/> Sim</p> <p>4 <input type="checkbox"/> Não</p> <p align="right">(siga 121)</p>	<p>120 EM SETEMBRO DE 1993, ... ERA CONTRIBUINTE DE ALGUMA ENTIDADE DE PREVIDÊNCIA PRIVADA?</p> <p>2 <input type="checkbox"/> Sim</p> <p>4 <input type="checkbox"/> Não</p> <p align="right">(siga 121)</p>
<p>121 NA SEMANA DE 19 A 25 DE SETEMBRO DE 1993, ... CUIDAVA DOS AFAZERES DOMÉSTICOS?</p> <p>1 <input type="checkbox"/> Sim</p> <p>3 <input type="checkbox"/> Não</p> <p align="right">(siga 122)</p>	<p>121 NA SEMANA DE 19 A 25 DE SETEMBRO DE 1993, ... CUIDAVA DOS AFAZERES DOMÉSTICOS?</p> <p>1 <input type="checkbox"/> Sim</p> <p>3 <input type="checkbox"/> Não</p> <p align="right">(siga 122)</p>
<p>122 NA SEMANA DE 19 A 25 DE SETEMBRO DE 1993, ... ERA APOSENTADO DE INSTITUTO DE PREVIDÊNCIA FEDERAL (INSS), ESTADUAL OU MUNICIPAL OU DO GOVERNO FEDERAL?</p> <p>2 <input type="checkbox"/> Sim</p> <p>4 <input type="checkbox"/> Não</p> <p align="right">(siga 123)</p>	<p>122 NA SEMANA DE 19 A 25 DE SETEMBRO DE 1993, ... ERA APOSENTADO DE INSTITUTO DE PREVIDÊNCIA FEDERAL (INSS), ESTADUAL OU MUNICIPAL OU DO GOVERNO FEDERAL?</p> <p>2 <input type="checkbox"/> Sim</p> <p>4 <input type="checkbox"/> Não</p> <p align="right">(siga 123)</p>
<p>123 NA SEMANA DE 19 A 25 DE SETEMBRO DE 1993, ... ERA PENSIONISTA DE INSTITUTO DE PREVIDÊNCIA FEDERAL (INSS), ESTADUAL OU MUNICIPAL OU DO GOVERNO FEDERAL?</p> <p>1 <input type="checkbox"/> Sim (passe ao 125)</p> <p>3 <input type="checkbox"/> Não (Se "sim" no quesito 122, passe ao 125. Caso contrário, siga 124.)</p>	<p>123 NA SEMANA DE 19 A 25 DE SETEMBRO DE 1993, ... ERA PENSIONISTA DE INSTITUTO DE PREVIDÊNCIA FEDERAL (INSS), ESTADUAL OU MUNICIPAL OU DO GOVERNO FEDERAL?</p> <p>1 <input type="checkbox"/> Sim (passe ao 125)</p> <p>3 <input type="checkbox"/> Não (Se "sim" no quesito 122, passe ao 125. Caso contrário, siga 124.)</p>
<p>124 EM SETEMBRO DE 1993, ... RECEBIA NORMALMENTE RENDIMENTO DE PENSÃO ALIMENTÍCIA OU DE FUNDO DE PENSÃO, ABONO DE PERMANÊNCIA, ALUGUEL, DOAÇÃO, JUROS DE CADERNETA DE POUPANÇA, DIVIDENDOS OU OUTRO QUALQUER?</p> <p>2 <input type="checkbox"/> Sim (siga 125)</p> <p>4 <input type="checkbox"/> Não (encerre a parte)</p>	<p>124 EM SETEMBRO DE 1993, ... RECEBIA NORMALMENTE RENDIMENTO DE PENSÃO ALIMENTÍCIA OU DE FUNDO DE PENSÃO, ABONO DE PERMANÊNCIA, ALUGUEL, DOAÇÃO, JUROS DE CADERNETA DE POUPANÇA, DIVIDENDOS OU OUTRO QUALQUER?</p> <p>2 <input type="checkbox"/> Sim (siga 125)</p> <p>4 <input type="checkbox"/> Não (encerre a parte)</p>

CARACTERÍSTICAS DE NUPCIALIDADE DOS MORADORES DE 15 ANOS OU MAIS DE IDADE

(NASCIDOS ATÉ 25/09/1978)

1 --- VIVE EM COMPANHIA DE ESPOSO(A) OU COMPANHEIRO(A)?

1 Sim (siga 2)3 Não (passe ao 3)

1 --- VIVE EM COMPANHIA DE ESPOSO(A) OU COMPANHEIRO(A)?

1 Sim (siga 2)3 Não (passe ao 3)

2 ESTA UNIÃO É PROVENIENTE DE:

2 Casamento civil e religioso4 Só de casamento civil6 Só de casamento religioso8 União consensual

(encerre a parte)

2 ESTA UNIÃO É PROVENIENTE DE:

2 Casamento civil e religioso4 Só de casamento civil6 Só de casamento religioso8 União consensual

(encerre a parte)

3 --- JÁ VIVEU EM COMPANHIA DE ESPOSO(A) OU COMPANHEIRO(A)?

1 Sim (siga 4)3 Não (encerre a parte)

3 --- JÁ VIVEU EM COMPANHIA DE ESPOSO(A) OU COMPANHEIRO(A)?

1 Sim (siga 4)3 Não (encerre a parte)

4 --- É:

2 Desquitado(a), divorciado(a) ou separado(a)4 Viúvo(a)

4 --- É:

2 Desquitado(a), divorciado(a) ou separado(a)4 Viúvo(a)OBSERVAÇÕES: -----

CARACTERÍSTICAS DE NUPCIALIDADE DOS MORADORES DE 15 ANOS OU MAIS DE IDADE

(NASCIDOS ATÉ 25/09/1978)

1 --- VIVE EM COMPANHIA DE ESPOSO(A) OU COMPANHEIRO(A)?

1 Sim (siga 2)3 Não (passe ao 3)

1 --- VIVE EM COMPANHIA DE ESPOSO(A) OU COMPANHEIRO(A)?

1 Sim (siga 2)3 Não (passe ao 3)

2 ESTA UNIÃO É PROVENIENTE DE:

2 Casamento civil e religioso4 Só de casamento civil6 Só de casamento religioso8 União consensual

(encerre a parte)

2 ESTA UNIÃO É PROVENIENTE DE:

2 Casamento civil e religioso4 Só de casamento civil6 Só de casamento religioso8 União consensual

(encerre a parte)

3 --- JÁ VIVEU EM COMPANHIA DE ESPOSO(A) OU COMPANHEIRO(A)?

1 Sim (siga 4)3 Não (encerre a parte)

3 --- JÁ VIVEU EM COMPANHIA DE ESPOSO(A) OU COMPANHEIRO(A)?

1 Sim (siga 4)3 Não (encerre a parte)

4 --- É:

2 Desquitado(a), divorciado(a) ou separado(a)4 Viúvo(a)

4 --- É:

2 Desquitado(a), divorciado(a) ou separado(a)4 Viúvo(a)OBSERVAÇÕES: -----

CARACTERÍSTICAS DE FECUNDIDADE DAS MULHERES MORADORAS DE 15 ANOS OU MAIS DE IDADE

11

(NASCIDAS ATÉ 25/09/1978)

1 ATÉ 25 DE SETEMBRO DE 1993, ... TEVE ALGUM FILHO NASCIDO VIVO (OU SEJA, QUE APRESENTOU ALGUM SINAL DE VIDA AO NASCER) ?

1 Sim (siga 2)

3 Não (passe ao 10)

1 ATÉ 25 DE SETEMBRO DE 1993, ... TEVE ALGUM FILHO NASCIDO VIVO (OU SEJA, QUE APRESENTOU ALGUM SINAL DE VIDA AO NASCER) ?

1 Sim (siga 2)

3 Não (passe ao 10)

2 QUANTOS FILHOS NASCIDOS VIVOS ... TEVE ATÉ 25 DE SETEMBRO DE 1993?

Homens

Mulheres

6 Não sabe

8 Não sabe

(siga 3)

2 QUANTOS FILHOS NASCIDOS VIVOS ... TEVE ATÉ 25 DE SETEMBRO DE 1993?

Homens

Mulheres

6 Não sabe

8 Não sabe

(siga 3)

3 DESTES FILHOS QUE ... TEVE, QUANTOS ESTÃO VIVOS?

Homens

Mulheres

5 Não sabe

7 Não sabe

(siga 4)

3 DESTES FILHOS QUE ... TEVE, QUANTOS ESTÃO VIVOS?

Homens

Mulheres

5 Não sabe

7 Não sabe

(siga 4)

4 DESTES FILHOS QUE ... TEVE, QUANTOS MORAM NESTE DOMICÍLIO?

Homens

Mulheres

(siga 5)

4 DESTES FILHOS QUE ... TEVE, QUANTOS MORAM NESTE DOMICÍLIO?

Homens

Mulheres

(siga 5)

5 DESTES FILHOS QUE ... TEVE, QUANTOS MORAM EM OUTRO LOCAL?

Homens

Mulheres

5 Não sabe

7 Não sabe

(siga 6)

5 DESTES FILHOS QUE ... TEVE, QUANTOS MORAM EM OUTRO LOCAL?

Homens

Mulheres

5 Não sabe

7 Não sabe

(siga 6)

CARACTERÍSTICAS DE FECUNDIDADE DAS MULHERES MORADORAS DE 15 ANOS OU MAIS DE IDADE

11,

(NASCIDAS ATÉ 25/09/1978)

1 ATÉ 25 DE SETEMBRO DE 1993, ... TEVE ALGUM FILHO NASCIDO VIVO (OU SEJA), QUE APRESENTOU ALGUM SINAL DE VIDA AO NASCER)?

1 Sim (siga 2)

3 Não (passe ao 10)

1 ATÉ 25 DE SETEMBRO DE 1993, ... TEVE ALGUM FILHO NASCIDO VIVO (OU SEJA), QUE APRESENTOU ALGUM SINAL DE VIDA AO NASCER)?

1 Sim (siga 2)

3 Não (passe ao 10)

2 QUANTOS FILHOS NASCIDOS VIVOS ... TEVE ATÉ 25 DE SETEMBRO DE 1993?

Homens

Mulheres

6 Não sabe

8 Não sabe

(siga 3)

2 QUANTOS FILHOS NASCIDOS VIVOS ... TEVE ATÉ 25 DE SETEMBRO DE 1993?

Homens

Mulheres

6 Não sabe

8 Não sabe

(siga 3)

3 DESTES FILHOS QUE ... TEVE, QUANTOS ESTÃO VIVOS?

Homens

Mulheres

5 Não sabe

7 Não sabe

(siga 4)

3 DESTES FILHOS QUE ... TEVE, QUANTOS ESTÃO VIVOS?

Homens

Mulheres

5 Não sabe

7 Não sabe

(siga 4)

4 DESTES FILHOS QUE ... TEVE, QUANTOS MORAM NESTE DOMICÍLIO?

Homens

Mulheres

(siga 5)

4 DESTES FILHOS QUE ... TEVE, QUANTOS MORAM NESTE DOMICÍLIO?

Homens

Mulheres

(siga 5)

5 DESTES FILHOS QUE ... TEVE, QUANTOS MORAM EM OUTRO LOCAL?

Homens

Mulheres

5 Não sabe

7 Não sabe

(siga 6)

5 DESTES FILHOS QUE ... TEVE, QUANTOS MORAM EM OUTRO LOCAL?

Homens

Mulheres

5 Não sabe

7 Não sabe

(siga 6)

CARACTERÍSTICAS DE FECUNDIDADE DAS MULHERES MORADORAS DE 15 ANOS OU MAIS DE IDADE

(NASCIDAS ATÉ 25/09/1978)

6 DESTES FILHOS NASCIDOS VIVOS QUE ... TEVE, QUANTOS JÁ MORRERAM?

Homens

Mulheres

6 Não sabe8 Não sabe

(siga 7)

6 DESTES FILHOS NASCIDOS VIVOS QUE ... TEVE, QUANTOS JÁ MORRERAM?

Homens

Mulheres

6 Não sabe8 Não sabe

(siga 7)

7 QUAL FOI O SEXO DO ÚLTIMO DESTES FILHOS NASCIDOS VIVOS QUE ... TEVE?

1 Masculino 3 Feminino 5 Não sabe

(siga 8)

7 QUAL FOI O SEXO DO ÚLTIMO DESTES FILHOS NASCIDOS VIVOS QUE ... TEVE?

1 Masculino 3 Feminino 5 Não sabe

(siga 8)

8 QUAL FOI O MÊS E O ANO DE NASCIMENTO DESTES ÚLTIMO FILHO NASCIDO VIVO QUE ... TEVE?

<input type="text"/>	<input type="text"/>
Mês	Ano

(siga 9)

8 QUAL FOI O MÊS E O ANO DE NASCIMENTO DESTES ÚLTIMO FILHO NASCIDO VIVO QUE ... TEVE?

<input type="text"/>	<input type="text"/>
Mês	Ano

(siga 9)

9 ESTE ÚLTIMO FILHO NASCIDO VIVO QUE ... TEVE, AINDA ESTÁ VIVO?

1 Sim 3 Não 5 Não sabe

(siga 10)

9 ESTE ÚLTIMO FILHO NASCIDO VIVO QUE ... TEVE, AINDA ESTÁ VIVO?

1 Sim 3 Não 5 Não sabe

(siga 10)

10 ATÉ 25 DE SETEMBRO DE 1993, ... TEVE ALGUM FILHO, COM 7 MESES OU MAIS DE GESTAÇÃO, QUE NASCEU MORTO?

2 Sim (siga 11)4 Não (encerre a parte)

10 ATÉ 25 DE SETEMBRO DE 1993, ... TEVE ALGUM FILHO, COM 7 MESES OU MAIS DE GESTAÇÃO, QUE NASCEU MORTO?

2 Sim (siga 11)4 Não (encerre a parte)

11 QUANTOS FILHOS NASCIDOS MORTOS ... TEVE ATÉ 25 DE SETEMBRO DE 1993?

Homens

Mulheres

5 Não sabe7 Não sabe

11 QUANTOS FILHOS NASCIDOS MORTOS ... TEVE ATÉ 25 DE SETEMBRO DE 1993?

Homens

Mulheres

5 Não sabe7 Não sabe

CARACTERÍSTICAS DE FECUNDIDADE DAS MULHERES MORADORAS DE 15 ANOS OU MAIS DE IDADE

(NASCIDAS ATÉ 25/09/1978)

6 DESTES FILHOS NASCIDOS VIVOS QUE ... TEVE, QUANTOS JÁ MORRERAM?

Homens

Mulheres

6 Não sabe8 Não sabe

(siga 7)

6 DESTES FILHOS NASCIDOS VIVOS QUE ... TEVE, QUANTOS JÁ MORRERAM?

Homens

Mulheres

6 Não sabe8 Não sabe

(siga 7)

7 QUAL FOI O SEXO DO ÚLTIMO DESTES FILHOS NASCIDOS VIVOS QUE ... TEVE?

1 Masculino 3 Feminino 5 Não sabe

(siga 8)

7 QUAL FOI O SEXO DO ÚLTIMO DESTES FILHOS NASCIDOS VIVOS QUE ... TEVE?

1 Masculino 3 Feminino 5 Não sabe

(siga 8)

8 QUAL FOI O MÊS E O ANO DE NASCIMENTO DESTES ÚLTIMO FILHO NASCIDO VIVO QUE ... TEVE?

<input type="text"/>	<input type="text"/>
Mês	Ano

(siga 9)

8 QUAL FOI O MÊS E O ANO DE NASCIMENTO DESTES ÚLTIMO FILHO NASCIDO VIVO QUE ... TEVE?

<input type="text"/>	<input type="text"/>
Mês	Ano

(siga 9)

9 ESTE ÚLTIMO FILHO NASCIDO VIVO QUE ... TEVE, AINDA ESTÁ VIVO?

1 Sim 3 Não 5 Não sabe

(siga 10)

9 ESTE ÚLTIMO FILHO NASCIDO VIVO QUE ... TEVE, AINDA ESTÁ VIVO?

1 Sim 3 Não 5 Não sabe

(siga 10)

10 ATÉ 25 DE SETEMBRO DE 1993, ... TEVE ALGUM FILHO, COM 7 MESES OU MAIS DE GESTAÇÃO, QUE NASCEU MORTO?

2 Sim (siga 11)4 Não (encerre a parte)

10 ATÉ 25 DE SETEMBRO DE 1993, ... TEVE ALGUM FILHO, COM 7 MESES OU MAIS DE GESTAÇÃO, QUE NASCEU MORTO?

2 Sim (siga 11)4 Não (encerre a parte)

11 QUANTOS FILHOS NASCIDOS MORTOS ... TEVE ATÉ 25 DE SETEMBRO DE 1993?

Homens

Mulheres

5 Não sabe7 Não sabe

11 QUANTOS FILHOS NASCIDOS MORTOS ... TEVE ATÉ 25 DE SETEMBRO DE 1993?

Homens

Mulheres

5 Não sabe7 Não sabe

3		IDENTIFICAÇÃO DOS MORADORES			
1	<input style="width: 100%; height: 15px;" type="text"/> <small>Nº DE ORDEM</small>	----- <small>NOME</small>	1	<input style="width: 100%; height: 15px;" type="text"/> <small>Nº DE ORDEM</small>	----- <small>NOME</small>
2	<small>SEXO</small> 2 <input type="checkbox"/> Masculino 4 <input type="checkbox"/> Feminino	2	<small>SEXO</small> 2 <input type="checkbox"/> Masculino 4 <input type="checkbox"/> Feminino		
3	<small>DATA DE NASCIMENTO</small> <input style="width: 20px; height: 15px;" type="text"/> <input style="width: 20px; height: 15px;" type="text"/> <input style="width: 20px; height: 15px;" type="text"/> <small>DIA MÊS ANO</small>	<small>NÚMERO DE TRABALHOS</small> <input style="width: 20px; height: 15px;" type="text"/>	3	<small>DATA DE NASCIMENTO</small> <input style="width: 20px; height: 15px;" type="text"/> <input style="width: 20px; height: 15px;" type="text"/> <input style="width: 20px; height: 15px;" type="text"/> <small>DIA MÊS ANO</small>	<small>NÚMERO DE TRABALHOS</small> <input style="width: 20px; height: 15px;" type="text"/>

SE O ASSUNTO É BRASIL, PROCURE O IBGE

O IBGE põe à disposição da sociedade milhares de informações de natureza estatística (demográfica, social e econômica), geográfica, cartográfica, geodésica e ambiental, que permitem conhecer a realidade física, humana, social e econômica do País.

VOCÊ PODE OBTER ESSAS PESQUISAS, ESTUDOS E LEVANTAMENTOS EM TODO O PAÍS

No Rio de Janeiro:

**Centro de Documentação e Disseminação de
Informações - CDDI**

Divisão de Atendimento Integrado - DAT

Biblioteca Isaac Kerstenetzky

Livraria Wilson Távora

Rua General Canabarro, 666

20271-201 - Maracanã - Rio de Janeiro - RJ

Tel.: (021)284-0402 - Telex: 2134128

Fax: (021)234-6189

Livraria do IBGE

Avenida Franklin Roosevelt, 146 - loja

20021-120 - Castelo - Tel.: (021)220-9147

Nos Estados procure o

**Sector de Documentação e Disseminação de
Informações - SDDI, da Divisão de Pesquisa**

Norte

**RO - Porto Velho - Rua Tenreiro Aranha, 2643 - Centro
78900-750 - Tels.: (069)221-3077/3658 - Telex: 692148**

**AC - Rio Branco - Rua Benjamin Constant, 506 - Centro
69900-160 - Tel.: (068)224-1540 - Telex: 682529**

**AM - Manaus - Avenida Ayrão, 667 - Centro - 69025-050
Tels.: (092)232-0152/0188 - Ramal 13 - Telex: 922668**

**RR - Boa Vista - Avenida Getúlio Vargas, 84-E - Centro
69301-030 - Tel.: (095)224-4425 - Telex: 952061**

**PA - Belém - Avenida Gentil Bittencourt, 418 - Batista Campos
66035-340 - Tel.: (091)241-1440 - Telex: 911404**

**AP - Macapá - Rua Jovino Dinoá, 2123 - Centro
68900-160 - Tel.: (096)223-2696 - Telex: 962348**

**TO - Palmas - ACSE 01 - Conjunto 03 - Lote 6/8
77100-040 - Tel.: (063) 862-1907 - Fax: (063) 862-1829**

Nordeste

**MA - São Luís - Av. Silva Maia, 131 - Centro
65020-570 - Tel.: (098)232-3226 - Telex: 982415**

**PI - Teresina - Rua Simplicio Mendes, 436-N - Centro
64000-110 - Tel.: (086)222-9308 - Ramal 9 - Telex: 862344**

**CE - Fortaleza - Avenida 13 de Maio, 2901 - Benfica
64040-531 - Tel.: (085)243-6941 - Telex: 851297**

**RN - Natal - Avenida Prudente de Moraes, 161 - Petrópolis
59020-400 - Tel.: (084)222-4771 - Ramal 13 - Telex: 842279**

**PB - João Pessoa - Rua Irineu Pinto, 94 - Centro
58010-100 - Tel.: (083)241-1560 - Ramal 21 - Telex: 832347**

**PE - Recife - Rua do Hospício, 387 - 4º andar - Boa Vista
50050-050 - Tels.: (081)221-2798 e 231-0811 - Ramal 215
Telex: 811803**

**AL - Maceió - Rua Tibúrcio Valeriano, 125 - Térreo - Centro
57307-620 - Tels.: (082)221-2385/326-1754 - Telex: 822361**

**SE - Aracaju - Rua do Socorro, 227 - 1º andar - São José
49015-300 - Tel.: (079)221-3582 - Telex: 792276**

**BA - Salvador - Av. Estados Unidos, 476 - 4º andar - Comércio
40010-020 - Tel.: (071)243-9277 - Ramal 28 - Telex: 712182**

Sudeste

**MG - Belo Horizonte - Rua Oliveira, 523 - 1º andar
30310-150 - Tel.: (031)223-0554 - Ramal 112 - Telex: 312074**

**ES - Vitória - Rua Duque de Caxias, 267 - Sobreloja - Centro
29010-120 - Tel.: (027)223-2946 - Telex: 272252**

**SP - São Paulo - Rua Urussuí, 93 - 3º andar - Itaim Bibi
04542-050 - Tels.: (011)822-0077/2106/280-6645 - Ramal 210
Telex: 1139701 e 1132661**

Sul

**PR - Curitiba - Alameda Dr. Carlos de Carvalho, 625 - Centro
80430-180 - Tel.: (041)234-9122 - Ramal 61 - Telex: 416117**

**SC - Florianópolis - Rua Victor Meirelles, 170 - Centro
88010-440 - Tel.: (0482)22-0733 - Ramal 256 - Telex: 482250**

**RS - Porto Alegre - Av. Augusto de Carvalho, 1205
Cidade Baixa - 90010-390 - Tel.: (051)228-6444
Ramal 28 - Telex: 511862**

Centro-Oeste

**MS - Campo Grande - Rua Barão do Rio Branco, 1431
Centro - 79002-174 - Tels.: (067)721-1163/1520 - Telex: 672442**

**MT - Cuiabá - Avenida XV de Novembro, 235 - 2º andar
Porto - 78020-810 - Tel.: (065)322-2121 - Ramal 121
Telex: 652258**

**GO - Goiânia - Avenida Tocantins, 675 - Setor Central
74982-540 - Tels.: (062)223-3121/3106 - Telex: 622470**

**DF - Brasília - SDS. Bl. H - Ed. Venâncio II - 1º andar
70393-900 - Tels.: (061)223-1359/6897 e 226-9106
Telex: 612242**

**O IBGE possui, ainda, agências localizadas nos
principais municípios.**